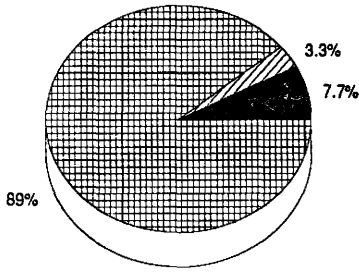


1990 □ 11

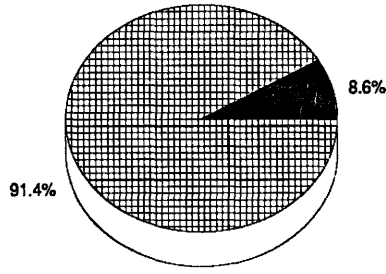
Bedeutung des Iraks und Kuwaits für die Versorgung der Gemeinschaft mit Rohöl in 1989
 The importance of Iraq and Kuwait to the supply of crude oil to the Community in 1989
 Importance de l'Irak et du Koweït dans l'approvisionnement en pétrole brut de la Communauté en 1989

Rohöl - Aussergemeinschaftliche Einfuhren - 1989 - Mio t
 Crude oil - Extra Community Imports - 1989 - Mio t
 Pétrole brut - Importations extra-communautaires - 1989 - Mio t

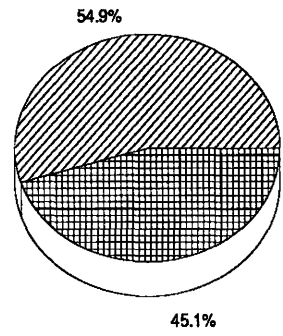
	EUR 12		B		DK		D		GR		E	
		%		%		%		%		%		%
TOTAL	396,4	100	26,6	100	4,9	100	51,6	100	15,3	100	50,2	100
davon among which dont												
IRAQ	30,5	7,7	2,3	8,6	-	-	0,4	0,8	2,4	15,6	5,3	10,6
KUWAIT	13,1	3,3	-	-	2,7	54,9	0,7	1,3	0,5	2,9	0,2	0,4
	F		IRL		I		NL		P		UK	
		%		%		%		%		%		%
TOTAL	67,8	100	0,1	100	78,2	100	47,0	100	9,8	100	45,1	100
davon among which dont												
IRAQ	6,1	9,0	-	-	6,3	8,0	4,9	10,4	1,2	11,9	1,7	3,7
KUWAIT	-	-	-	-	2,4	3,0	6,5	13,9	-	-	0,2	0,5



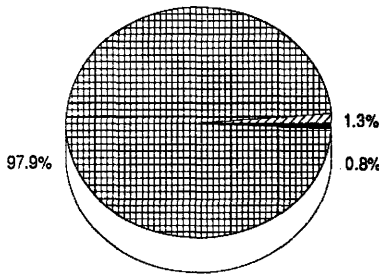
EUR 12



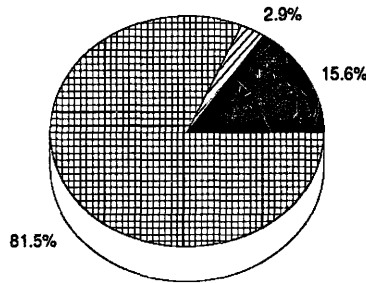
Belgique



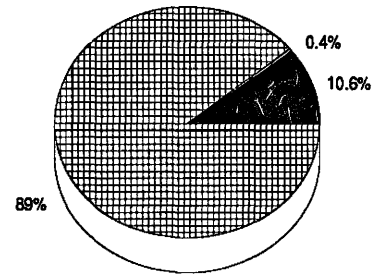
Danmark



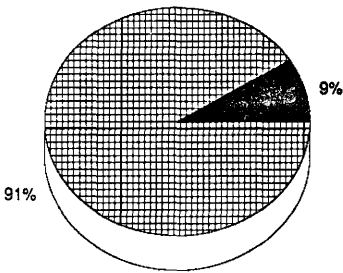
B.R.D.



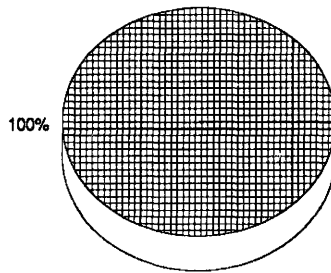
Ellas



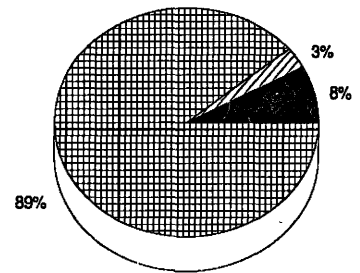
Espana



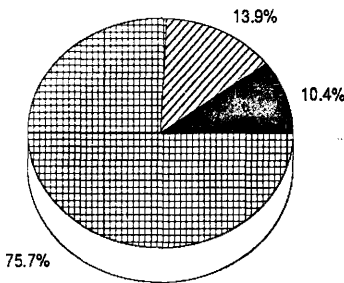
France



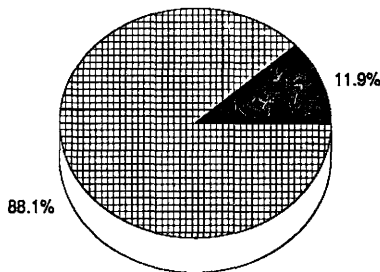
Ireland



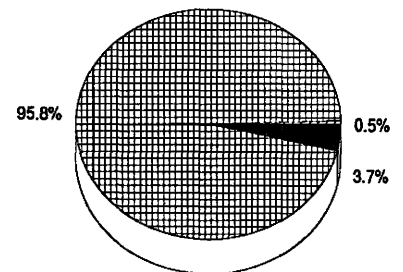
Italia



Nederland



Portugal



U.K.

 Other countries

 IRAQ

 KUWAIT

JAN - DEZ

JAN - DEC

JAN - DEC

ROHOEL UND FEEDSTOCKS

CRUDE OIL AND FEEDSTOCKS

PETROLE BRUT ET FEEDSTOCKS

EUR 12

COUNTRY OF ORIGIN	1989		1988		VARIATIONS 1989-1988		PAYS D'ORIGINE
	Mio t	%	Mio t	%	Mio t	%	
1. WESTERN HEMISPHERE	23,5	5,9	26,4	7,1	-2,8	-10,8	1. HEMISPHERE OCCIDENTAL
among which: Mexico	14,7	3,7	17,2	4,6	-2,5	-14,8	dont: Mexique
Venezuela	7,6	1,9	7,8	2,1	-0,1	-2,8	Venezuela
2. NEAR AND MIDDLE EAST	161,5	40,7	139,8	37,4	21,6	15,5	2. PROCHE ET MOYEN-ORIENT
among which: Saudi Arabia	48,7	12,3	41,9	11,2	6,8	16,2	dont: Arabie Saoudite
United Arab Emirates	7,9	2,0	5,5	1,5	2,5	43,0	Emirats Arabes Unis
Iraq	30,5	7,7	33,4	8,9	-2,8	-8,5	Irak
Iran	49,8	12,6	34,6	9,3	15,2	43,8	Iran
Kuwait	13,1	3,3	14,0	3,8	-0,9	-6,9	Koweït
3. AFRICA	114,9	29,0	112,3	30,1	2,6	2,3	3. AFRIQUE
among which: Nigeria	25,8	6,5	23,3	6,3	2,5	10,5	dont: Nigeria
Libya	42,6	10,7	44,8	12,0	-2,2	-4,9	Libye
Algeria	19,5	4,9	18,6	5,0	1,0	5,3	Algerie
Egypt	11,8	3,0	10,4	2,8	1,4	13,6	Egypte
4. EASTERN EUROPE	47,5	12,0	55,2	14,8	-7,6	-13,9	4. EUROPE DE L'EST
among which: USSR	45,8	11,6	54,7	14,6	-8,7	-16,1	dont: URSS
5. OTHER COUNTRIES AND UNIDENTIFIED	49,1	12,4	39,8	10,7	9,3	23,2	5. AUTRES PAYS ET ORIGINES NON PRECISEES
among which: Norway	45,7	11,5	35,6	9,5	10,1	28,4	dont: Norvege
6. TOTAL (1 + 2 + 3 + 4 + 5)	396,4	100	373,5	100	22,9	6,1	6. TOTAL (1 + 2 + 3 + 4 + 5)
among which: OPEC	247,0	62,3	226,1	60,5	20,9	9,2	dont: OPEP

BELGIQUE/BELGIE

COUNTRY OF ORIGIN	1989		1988		VARIATIONS 1989-1988		PAYS D'ORIGINE
	Mio t	%	Mio t	%	Mio t	%	
1. WESTERN HEMISPHERE	1,2	4,4	1,6	6,4	-0,3	-25,7	1. HEMISPHERE OCCIDENTAL
among which: Mexico	0,3	1,1	0,8	3,3	-0,4	-62,4	dont: Mexique
Venezuela	0,9	3,2	0,8	3,1	0,1	14,5	Venezuela
2. NEAR AND MIDDLE EAST	14,3	53,8	11,6	47,2	2,7	23,3	2. PROCHE ET MOYEN-ORIENT
among which: Saudi Arabia	2,8	10,6	3,6	14,7	-0,7	-21,9	dont: Arabie Saoudite
United Arab Emirates	0,6	2,2	0,4	1,5	0,2	59,9	Emirats Arabes Unis
Iraq	2,3	8,6	1,8	7,3	0,5	27,2	Irak
Iran	8,6	32,3	5,6	22,9	3,0	52,8	Iran
Kuwait	-	-	-	-	-	-	Koweït
3. AFRICA	2,7	10,2	3,6	14,5	-0,8	-24,0	3. AFRIQUE
among which: Nigeria	0,1	0,2	0,7	3,0	-0,6	-93,0	dont: Nigeria
Libya	1,4	5,2	1,7	6,9	-0,2	-19,2	Libye
Algeria	0,6	2,4	0,5	2,0	0,1	28,7	Algerie
Egypt	0,1	0,3	-	-	-	-	Egypte
4. EASTERN EUROPE	4,2	15,8	5,4	22,1	-1,1	-22,6	4. EUROPE DE L'EST
among which: USSR	4,2	15,7	5,4	22,1	-1,1	-22,8	dont: URSS
5. OTHER COUNTRIES AND UNIDENTIFIED	4,2	15,8	2,4	9,9	1,8	72,5	5. AUTRES PAYS ET ORIGINES NON PRECISEES
among which: Norway	4,0	15,0	2,3	9,4	1,7	73,2	dont: Norvege
6. TOTAL (1 + 2 + 3 + 4 + 5)	26,6	100	24,6	100	2,0	8,0	6. TOTAL (1 + 2 + 3 + 4 + 5)
among which: OPEC	17,2	64,8	15,3	62,2	1,9	12,6	dont: OPEP

AUSSERGEMEINSCHAFTLICHE EINFUHREN

EXTRA-COMMUNITY IMPORTS

IMPORTATIONS EXTRA-COMMUNAUTAIRES

JAN - DEZ

JAN - DEC

JAN - DEC

ROHOEL UND FEEDSTOCKS

CRUDE OIL AND FEEDSTOCKS

PETROLE BRUT ET FEEDSTOCKS

DANMARK

COUNTRY OF ORIGIN	1989		1988		VARIATIONS 1989-1988		PAYS D'ORIGINE
	Mio t	%	Mio t	%	Mio t	%	
1. WESTERN HEMISPHERE	0,0	0,3	-	-	-	-	1. HEMISPHERE OCCIDENTAL
among which: Mexico	-	-	-	-	-	-	dont: Mexique
Venezuela	-	-	-	-	-	-	Venezuela
2. NEAR AND MIDDLE EAST	2,7	55,8	2,9	63,1	-0,1	-7,4	2. PROCHE ET MOYEN-ORIENT
among which: Saudi Arabia	0,0	0,9	0,2	3,5	0,0	-72,0	dont: Arabie Saoudite
United Arab Emirates	-	-	-	-	-	-	Emirats Arabes Unis
Iraq	-	-	-	-	-	-	Irak
Iran	-	-	-	-	-	-	Iran
Kuwait	2,7	54,9	2,8	59,6	0,0	-3,5	Koweït
3. AFRICA	-	-	-	-	-	-	3. AFRIQUE
among which: Nigeria	-	-	-	-	-	-	dont: Nigeria
Libya	-	-	-	-	-	-	Libye
Algeria	-	-	-	-	-	-	Algerie
Egypt	-	-	-	-	-	-	Egypte
4. EASTERN EUROPE	0,8	15,9	0,7	14,2	0,1	17,4	4. EUROPE DE L'EST
among which: USSR	0,7	13,6	0,6	13,1	0,1	8,9	dont: URSS
5. OTHER COUNTRIES AND UNIDENTIFIED	1,4	28,0	1,1	22,7	0,3	28,8	5. AUTRES PAYS ET ORIGINES NON PRECISEES
among which: Norway	1,3	26,1	1,0	21,0	0,3	30,3	dont: Norvege
6. TOTAL (1 + 2 + 3 + 4 + 5)	4,9	100	4,7	100	0,2	4,6	6. TOTAL (1 + 2 + 3 + 4 + 5)
among which: OPEC	2,7	55,8	2,9	63,1	-0,1	-7,4	dont: OPEP

BR DEUTSCHLAND

COUNTRY OF ORIGIN	1989		1988		VARIATIONS 1989-1988		PAYS D'ORIGINE
	Mio t	%	Mio t	%	Mio t	%	
1. WESTERN HEMISPHERE	4,7	9,1	5,1	9,7	-0,3	-6,9	1. HEMISPHERE OCCIDENTAL
among which: Mexico	-	-	-	-	-	-	dont: Mexique
Venezuela	4,4	8,6	4,7	9,1	-0,2	-6,4	Venezuela
2. NEAR AND MIDDLE EAST	15,2	29,4	14,3	27,3	0,9	6,6	2. PROCHE ET MOYEN-ORIENT
among which: Saudi Arabia	5,9	11,4	4,7	9,0	1,1	24,2	dont: Arabie Saoudite
United Arab Emirates	1,0	2,0	0,3	0,6	0,7	228,1	Emirats Arabes Unis
Iraq	0,4	0,8	1,4	2,7	-0,9	-71,6	Irak
Iran	2,0	4,0	2,5	4,9	-0,4	-19,1	Iran
Kuwait	0,7	1,3	0,1	0,3	0,5	379,6	Koweït
3. AFRICA	20,5	39,6	21,5	41,1	-0,9	-4,5	3. AFRIQUE
among which: Nigeria	4,7	9,2	4,7	9,0	0,0	0,8	dont: Nigeria
Libya	11,1	21,5	11,2	21,3	0,0	-0,5	Libye
Algeria	4,0	7,8	5,4	10,3	-1,2	-24,8	Algerie
Egypt	0,6	1,2	0,2	0,5	0,4	156,7	Egypte
4. EASTERN EUROPE	5,9	11,3	5,9	11,4	0,0	-1,4	4. EUROPE DE L'EST
among which: USSR	5,9	11,3	5,9	11,4	0,0	-1,4	dont: URSS
5. OTHER COUNTRIES AND UNIDENTIFIED	5,4	10,5	5,6	10,6	0,0	-2,4	5. AUTRES PAYS ET ORIGINES NON PRECISEES
among which: Norway	5,4	10,5	5,6	10,6	0,0	-2,4	dont: Norvege
6. TOTAL (1 + 2 + 3 + 4 + 5)	51,6	100	52,3	100	-0,5	-1,1	6. TOTAL (1 + 2 + 3 + 4 + 5)
among which: OPEC	34,4	66,7	35,1	67,2	-0,6	-1,9	dont: OPEP

AUSBERGEMEINSCHAFTLICHE EINFUHREN

EXTRA-COMMUNITY IMPORTS

IMPORTATIONS EXTRA-COMMUNAUTAIRES

JAN - DEZ

JAN - DEC

JAN - DEC

ROHOEL UND FEEDSTOCKS

CRUDE OIL AND FEEDSTOCKS

PETROLE BRUT ET FEEDSTOCKS

HELLAS

COUNTRY OF ORIGIN	1989		1988		VARIATIONS 1989-1988		PAYS D'ORIGINE
	Mio t	%	Mio t	%	Mio t	%	
1. WESTERN HEMISPHERE	-	-	-	-	-	-	1. HEMISPHERE OCCIDENTAL
among which: Mexico	-	-	-	-	-	-	dont: Mexique
Venezuela	-	-	-	-	-	-	Venezuela
2. NEAR AND MIDDLE EAST	9,1	59,5	7,5	48,2	1,6	21,4	2. PROCHE ET MOYEN-ORIENT
among which: Saudi Arabia	2,0	12,9	0,4	2,3	1,6	492,9	dont: Arabie Saoudite
United Arab Emirates	-	-	-	-	-	-	Emirats Arabes Unis
Iraq	2,4	15,6	2,9	18,6	-0,4	-17,1	Irak
Iran	3,9	25,7	3,1	20,3	0,8	25,0	Iran
Kuwait	0,4	2,9	0,7	4,8	-0,2	-39,3	Koweït
3. AFRICA	3,8	25,1	4,5	29,1	-0,6	-15,2	3. AFRIQUE
among which: Nigeria	-	-	-	-	-	-	dont: Nigeria
Libya	2,7	17,5	3,6	23,4	-0,9	-26,4	Libye
Algeria	-	-	0,1	0,8	-	-	Algerie
Egypt	0,5	3,2	0,6	3,7	0,0	-15,2	Egypte
4. EASTERN EUROPE	2,3	14,9	3,4	22,0	-1,0	-33,2	4. EUROPE DE L'EST
among which: USSR	2,1	13,8	3,4	21,9	-1,2	-38,0	dont: URSS
5. OTHER COUNTRIES AND UNIDENTIFIED	0,1	0,6	0,1	0,7	0,0	-16,4	5. AUTRES PAYS ET ORIGINES NON PRECISEES
among which: Norway	-	-	-	-	-	-	dont: Norvege
6. TOTAL (1 + 2 + 3 + 4 + 5)	15,3	100	15,5	100	-0,1	-1,5	6. TOTAL (1 + 2 + 3 + 4 + 5)
among which: OPEC	11,4	74,6	10,9	70,1	0,5	4,9	dont: OPEP

ESPANA

COUNTRY OF ORIGIN	1989		1988		VARIATIONS 1989-1988		PAYS D'ORIGINE
	Mio t	%	Mio t	%	Mio t	%	
1. WESTERN HEMISPHERE	10,7	21,3	10,9	23,7	-0,2	-2,3	1. HEMISPHERE OCCIDENTAL
among which: Mexico	10,2	20,4	10,5	22,7	-0,1	-2,2	dont: Mexique
Venezuela	0,1	0,1	0,1	0,2	0,0	-23,9	Venezuela
2. NEAR AND MIDDLE EAST	16,1	32,2	13,5	29,2	2,7	19,9	2. PROCHE ET MOYEN-ORIENT
among which: Saudi Arabia	3,2	6,4	2,9	6,3	0,3	9,9	dont: Arabie Saoudite
United Arab Emirates	0,8	1,6	1,2	2,7	-0,3	-34,4	Emirats Arabes Unis
Iraq	5,3	10,6	4,5	9,7	0,8	18,9	Irak
Iran	6,4	12,7	4,1	8,8	2,3	55,9	Iran
Kuwait	0,2	0,4	0,7	1,5	-0,4	-72,1	Koweït
3. AFRICA	17,1	34,1	14,5	31,4	2,6	18,0	3. AFRIQUE
among which: Nigeria	9,2	18,4	7,0	15,2	2,2	31,1	dont: Nigeria
Libya	4,2	8,5	4,5	9,7	-0,1	-4,9	Libye
Algeria	1,9	3,8	1,9	4,1	0,0	0,0	Algerie
Egypt	0,7	1,5	-	-	-	-	Egypte
4. EASTERN EUROPE	5,9	11,7	7,0	15,2	-1,0	-15,8	4. EUROPE DE L'EST
among which: USSR	5,9	11,7	6,9	15,1	-1,0	-15,1	dont: URSS
5. OTHER COUNTRIES AND UNIDENTIFIED	0,4	0,7	0,3	0,6	0,1	23,7	5. AUTRES PAYS ET ORIGINES NON PRECISEES
among which: Norway	0,3	0,7	0,3	0,6	0,1	24,5	dont: Norvege
6. TOTAL (1 + 2 + 3 + 4 + 5)	50,2	100	46,2	100	4,0	8,6	6. TOTAL (1 + 2 + 3 + 4 + 5)
among which: OPEC	31,3	62,4	27,1	58,7	4,2	15,5	dont: OPEP

AUSSERGEMEINSCHAFTLICHE EINFUHREN

EXTRA-COMMUNITY IMPORTS

IMPORTATIONS EXTRA-COMMUNAUTAIRES

JAN - DEZ

JAN - DEC

JAN - DEC

ROHOEL UND FEEDSTOCKS

CRUDE OIL AND FEEDSTOCKS

PETROLE BRUT ET FEEDSTOCKS

FRANCE

COUNTRY OF ORIGIN	1989		1988		VARIATIONS 1989-1988		PAYS D'ORIGINE
	Mio t	%	Mio t	%	Mio t	%	
1. WESTERN HEMISPHERE	3.2	4.7	4.0	6.3	-0.7	-19.6	1. HEMISPHERE OCCIDENTAL
among which: Mexico	2.6	3.8	3.5	5.6	-0.8	-26.0	dont: Mexique
Venezuela	0.5	0.8	0.5	0.8	0.0	6.0	Venezuela
2. NEAR AND MIDDLE EAST	31.6	46.7	22.0	35.2	9.6	43.7	2. PROCHE ET MOYEN-ORIENT
among which: Saudi Arabia	13.1	19.3	12.3	19.6	0.8	6.7	dont: Arabie Saoudite
United Arab Emirates	-	-	-	-	-	-	Emirats Arabes Unis
Iraq	6.1	9.0	6.5	10.4	-0.3	-6.5	Irak
Iran	7.9	11.7	0.6	0.9	7.3	254.9	Iran
Kuwait	-	-	0.0	0.1	-	-	Koweït
3. AFRICA	17.2	25.4	18.8	30.1	-1.5	-8.2	3. AFRIQUE
among which: Nigeria	3.2	4.7	3.9	6.3	-0.7	-18.9	dont: Nigeria
Libya	2.7	4.0	3.8	6.1	-1.0	-28.9	Libye
Algeria	2.7	3.9	2.1	3.4	0.5	25.6	Algerie
Egypt	1.5	2.3	1.5	2.4	0.0	3.0	Egypte
4. EASTERN EUROPE	7.0	10.3	11.9	19.0	-4.8	-40.9	4. EUROPE DE L'EST
among which: USSR	6.9	10.3	11.8	18.9	-4.8	-41.2	dont: URSS
5. OTHER COUNTRIES AND UNIDENTIFIED	8.7	12.9	5.9	9.4	2.8	48.4	5. AUTRES PAYS ET ORIGINES NON PRECISEES
among which: Norway	8.0	11.8	4.6	7.4	3.3	72.2	dont: Norvege
6. TOTAL (1 + 2 + 3 + 4 + 5)	67.8	100	62.5	100	5.3	8.4	6. TOTAL (1 + 2 + 3 + 4 + 5)
among which: OPEC	36.2	53.5	29.9	47.8	6.3	21.2	dont: OPEP

IRELAND

COUNTRY OF ORIGIN	1989		1988		VARIATIONS 1989-1988		PAYS D'ORIGINE
	Mio t	%	Mio t	%	Mio t	%	
1. WESTERN HEMISPHERE	-	-	-	-	-	-	1. HEMISPHERE OCCIDENTAL
among which: Mexico	-	-	-	-	-	-	dont: Mexique
Venezuela	-	-	-	-	-	-	Venezuela
2. NEAR AND MIDDLE EAST	-	-	-	-	-	-	2. PROCHE ET MOYEN-ORIENT
among which: Saudi Arabia	-	-	-	-	-	-	dont: Arabie Saoudite
United Arab Emirates	-	-	-	-	-	-	Emirats Arabes Unis
Iraq	-	-	-	-	-	-	Irak
Iran	-	-	-	-	-	-	Iran
Kuwait	-	-	-	-	-	-	Koweït
3. AFRICA	-	-	-	-	-	-	3. AFRIQUE
among which: Nigeria	-	-	-	-	-	-	dont: Nigeria
Libya	-	-	-	-	-	-	Libye
Algeria	-	-	-	-	-	-	Algerie
Egypt	-	-	-	-	-	-	Egypte
4. EASTERN EUROPE	0.1	100	-	-	-	-	4. EUROPE DE L'EST
among which: USSR	0.1	100	-	-	-	-	dont: URSS
5. OTHER COUNTRIES AND UNIDENTIFIED	-	-	-	-	-	-	5. AUTRES PAYS ET ORIGINES NON PRECISEES
among which: Norway	-	-	-	-	-	-	dont: Norvege
6. TOTAL (1 + 2 + 3 + 4 + 5)	0.1	100	-	-	-	-	6. TOTAL (1 + 2 + 3 + 4 + 5)
among which: OPEC	-	-	-	-	-	-	dont: OPEP

JAN - DEZ

JAN - DEC

JAN - DEC

ROHOEL UND FEEDSTOCKS

CRUDE OIL AND FEEDSTOCKS

PETROLE BRUT ET FEEDSTOCKS

ITALIA

COUNTRY OF ORIGIN	1989		1988		VARIATIONS 1989-1988		PAYS D'ORIGINE
	Mio t	%	Mio t	%	Mio t	%	
1. WESTERN HEMISPHERE	0.3	0.4	0.3	0.4	0.0	-6.6	1. HEMISPHERE OCCIDENTAL
among which: Mexico	-	-	-	-	-	-	dont: Mexique
Venezuela	0.3	0.4	0.2	0.3	0.1	25.3	Venezuela
2. NEAR AND MIDDLE EAST	26.7	34.1	28.3	37.7	-1.5	-5.7	2. PROCHE ET MOYEN-ORIENT
among which: Saudi Arabia	7.7	9.8	7.3	9.7	0.4	5.3	dont: Arabie Saoudite
United Arab Emirates	3.9	5.0	2.8	3.8	1.1	39.0	Emirats Arabes Unis
Iraq	6.3	8.0	9.2	12.3	-2.8	-31.5	Irak
Iran	6.0	7.7	4.7	6.2	1.3	28.8	Iran
Kuwait	2.4	3.0	3.0	4.0	-0.5	-20.7	Koweït
3. AFRICA	35.7	45.7	30.4	40.5	5.3	17.3	3. AFRIQUE
among which: Nigeria	2.3	2.9	1.0	1.3	1.3	133.8	dont: Nigeria
Libya	18.3	23.7	17.8	23.8	0.7	3.9	Libye
Algeria	3.0	6.4	3.5	4.6	1.5	44.4	Algerie
Egypt	7.2	9.3	6.5	8.6	0.8	11.8	Egypte
4. EASTERN EUROPE	14.8	18.9	14.5	19.3	0.3	1.9	4. EUROPE DE L'EST
among which: USSR	13.7	17.6	14.1	18.8	-0.3	-2.7	dont: URSS
5. OTHER COUNTRIES AND UNIDENTIFIED	0.7	0.9	1.5	2.0	-0.7	-53.2	5. AUTRES PAYS ET ORIGINES NON PRECISEES
among which: Norway	0.0	0.0	0.1	0.1	0.0	-67.0	dont: Norvege
6. TOTAL (1 + 2 + 3 + 4 + 5)	78.2	100	75.1	100	3.1	4.1	6. TOTAL (1 + 2 + 3 + 4 + 5)
among which: OPEC	52.8	67.6	49.6	66.1	3.2	6.5	dont: OPEC

NEDERLAND

COUNTRY OF ORIGIN	1989		1988		VARIATIONS 1989-1988		PAYS D'ORIGINE
	Mio t	%	Mio t	%	Mio t	%	
1. WESTERN HEMISPHERE	0.9	1.9	1.1	2.5	-0.1	-21.1	1. HEMISPHERE OCCIDENTAL
among which: Mexico	0.4	0.9	0.5	1.2	0.0	-21.1	dont: Mexique
Venezuela	0.4	1.0	0.5	1.1	0.0	-8.2	Venezuela
2. NEAR AND MIDDLE EAST	28.7	61.0	25.4	56.9	3.3	13.0	2. PROCHE ET MOYEN-ORIENT
among which: Saudi Arabia	8.5	18.0	6.3	14.1	2.2	34.5	dont: Arabie Saoudite
United Arab Emirates	0.4	0.9	0.4	0.8	0.1	17.0	Emirats Arabes Unis
Iraq	4.9	10.4	1.8	4.1	3.1	166.8	Irak
Iran	8.2	17.5	10.4	23.4	-2.1	-21.1	Iran
Kuwait	6.5	13.9	6.4	14.3	0.1	2.1	Koweït
3. AFRICA	9.8	20.8	10.7	23.9	-0.8	-8.3	3. AFRIQUE
among which: Nigeria	2.8	6.1	3.5	7.9	-0.6	-19.3	dont: Nigeria
Libya	0.7	1.4	0.5	1.1	0.2	43.7	Libye
Algeria	3.4	7.3	3.2	7.2	0.2	7.0	Algerie
Egypt	0.1	0.2	-	-	-	-	Egypte
4. EASTERN EUROPE	2.4	5.0	2.1	4.7	0.3	13.0	4. EUROPE DE L'EST
among which: USSR	2.4	5.0	2.1	4.7	0.3	13.3	dont: URSS
5. OTHER COUNTRIES AND UNIDENTIFIED	5.3	11.3	5.4	12.0	0.0	-1.1	5. AUTRES PAYS ET ORIGINES NON PRECISEES
among which: Norway	5.2	11.0	5.2	11.7	0.0	-0.6	dont: Norvege
6. TOTAL (1 + 2 + 3 + 4 + 5)	47.0	100	44.6	100	2.4	5.3	6. TOTAL (1 + 2 + 3 + 4 + 5)
among which: OPEC	36.6	78.0	34.2	76.8	2.4	7.0	dont: OPEC

AUSSERGEMEINSCHAFTLICHE EINFUHREN

EXTRA-COMMUNITY IMPORTS

IMPORTATIONS EXTRA-COMMUNAUTAIRES

JAN - DEZ

JAN - DEC

JAN - DEC

ROHOEL UND FEEDSTOCKS

CRUDE OIL AND FEEDSTOCKS

PETROLE BRUT ET FEEDSTOCKS

PORTUGAL

COUNTRY OF ORIGIN	1989		1988		VARIATIONS 1989-1988		PAYS D'ORIGINE
	Mio t	%	Mio t	%	Mio t	%	
1. WESTERN HEMISPHERE	0,4	4,1	1,0	12,8	-0,5	-61,6	1. HEMISPHERE OCCIDENTAL
among which: Mexico	0,3	2,7	0,7	8,2	-0,3	-59,9	!dont: Mexique
Venezuela	-	-	-	-	-	-	Venezuela
2. NEAR AND MIDDLE EAST	4,0	40,7	3,1	38,6	0,9	27,5	2. PROCHE ET MOYEN-ORIENT
among which: Saudi Arabia	2,0	20,9	1,3	16,7	0,7	51,5	!dont: Arabie Saoudite
United Arab Emirates	0,8	8,4	0,2	2,6	0,6	292,8	Emirats Arabes Unis
Iraq	1,2	11,9	1,4	18,0	-0,2	-19,9	Irak
Iran	0,6	6,3	0,1	1,6	0,5	373,1	Iran
Kuwait	-	-	-	-	-	-	Koweït
3. AFRICA	4,4	45,3	3,1	38,6	1,3	42,2	3. AFRIQUE
among which: Nigeria	2,6	26,8	1,7	21,4	0,9	51,6	!dont: Nigeria
Libya	0,1	0,8	0,1	0,8	0,0	27,9	Libye
Algeria	0,6	5,7	0,5	6,4	0,0	7,0	Algerie
Egypt	0,9	8,9	0,6	7,5	0,3	44,1	Egypte
4. EASTERN EUROPE	0,4	3,8	0,0	0,5	0,3	848,7	4. EUROPE DE L'EST
among which: USSR	0,1	1,3	0,0	0,5	0,1	223,1	!dont: URSS
5. OTHER COUNTRIES AND UNIDENTIFIED	0,6	6,2	0,8	9,5	-0,1	-20,8	5. AUTRES PAYS ET ORIGINES NON PRECISEES
among which: Norway	0,1	0,7	0,1	1,2	0,0	-27,5	!dont: Norvege
6. TOTAL (1 + 2 + 3 + 4 + 5)	9,8	100	8,1	100	1,7	21,1	6. TOTAL (1 + 2 + 3 + 4 + 5)
among which: OPEC	8,0	82,4	5,5	68,4	2,5	45,9	!dont: OPEP

UNITED KINGDOM

COUNTRY OF ORIGIN	1989		1988		VARIATIONS 1989-1988		PAYS D'ORIGINE
	Mio t	%	Mio t	%	Mio t	%	
1. WESTERN HEMISPHERE	2,2	4,8	2,4	5,9	-0,1	-8,3	1. HEMISPHERE OCCIDENTAL
among which: Mexico	0,9	2,0	1,3	3,2	-0,3	-31,5	!dont: Mexique
Venezuela	0,9	2,1	1,0	2,5	0,0	-5,9	Venezuela
2. NEAR AND MIDDLE EAST	13,0	28,9	11,2	28,1	1,8	15,9	2. PROCHE ET MOYEN-ORIENT
among which: Saudi Arabia	3,5	7,8	2,9	7,3	0,6	19,3	!dont: Arabie Saoudite
United Arab Emirates	0,3	0,7	0,1	0,3	0,2	122,9	Emirats Arabes Unis
Iraq	1,7	3,7	3,8	9,5	-2,0	-55,6	Irak
Iran	6,1	13,5	3,4	8,5	2,7	78,4	Iran
Kuwait	0,2	0,5	0,3	0,8	0,0	-31,1	Koweït
3. AFRICA	3,7	8,2	5,3	13,1	-1,5	-29,8	3. AFRIQUE
among which: Nigeria	0,9	1,9	0,7	1,8	0,2	22,0	!dont: Nigeria
Libya	1,2	2,7	1,7	4,3	-0,4	-29,2	Libye
Algeria	1,4	3,0	1,4	3,5	0,0	-1,5	Algerie
Egypt	0,1	0,3	1,0	2,5	-0,8	-87,0	Egypte
4. EASTERN EUROPE	3,8	8,5	4,2	10,6	-0,3	-9,5	4. EUROPE DE L'EST
among which: USSR	3,8	8,5	4,2	10,6	-0,3	-9,1	!dont: URSS
5. OTHER COUNTRIES AND UNIDENTIFIED	22,3	49,6	16,9	42,2	5,4	32,3	5. AUTRES PAYS ET ORIGINES NON PRECISEES
among which: Norway	21,4	47,4	16,4	41,0	5,0	30,3	!dont: Norvege
6. TOTAL (1 + 2 + 3 + 4 + 5)	45,1	100	40,0	100	5,1	12,7	6. TOTAL (1 + 2 + 3 + 4 + 5)
among which: OPEC	16,1	35,8	15,5	38,7	0,6	4,1	!dont: OPEP