

Agrarpreise
Prix agricoles

1971 Nr. 6

Juni – juin

Diese Veröffentlichung wurde vom Statistischen Amt der Europäischen Gemeinschaften
- Agrarstatistik - in Zusammenarbeit mit der Generaldirektion Landwirtschaft
- Abteilung "Bilanzen, Studien, Information"-erstellt.

Cette publication a été réalisée par l'Office Statistique des Com
Européennes - Statistique Agricole - en collaboration avec la Dir
Générale de l'Agriculture - Division "Bilans, Etudes, Informatio

AGRARPREISE

Monatliche und jährliche Durchschnitte der Preise wichtiger landwirtschaftlicher Erzeugnisse in den Ländern der EWG und auf den Weltmärkten

PRIX AGRICOLES

Moyennes mensuelles et annuelles des prix des principaux produits agricoles dans les pays de la CEE et sur les marchés mondiaux

**STATISTISCHES AMT
DER EUROPÄISCHEN GEMEINSCHAFTEN**
– Agrarstatistik –
Postfach 130
Louvigny–Zentrum
LUXEMBURG

**OFFICE STATISTIQUE
DES COMMUNAUTÉS EUROPÉENNES**
– Statistique agricole –
B.P. 130
Centre Louvigny
LUXEMBOURG

INHALTSVERZEICHNIS – TABLE DE MATIERES

	Seite – Page
Vorbemerkungen – <i>Remarques préliminaires</i>	5–7
Verwendete Wechselkurse – <i>Taux de change utilisés</i>	8–9
 ABBILDUNGEN – GRAPHIQUES (Preisentwicklung – <i>Evolution des prix</i>)	
PFLANZLICHE PRODUKTE – PRODUITS VEGETAUX	12–16/24–28
TIERISCHE PRODUKTE – PRODUITS ANIMAUX	46–52
 MÄRKTE DER GEMEINSCHAFT – MARCHES DE LA COMMUNAUTE	
PFLANZLICHE PRODUKTE – PRODUITS VEGETAUX	11–43
Erzeugerpreise – <i>Prix à la production</i> {	
Weichweizen – <i>Blé tendre</i>	13
Gerste – <i>Orge</i>	15
Hafer – <i>Avoine</i>	17
Hartweizen – <i>Blé dur</i>	19
Mais – <i>Maïs</i>	21
Reis – <i>Riz</i>	23
Großhandelspreise – <i>Prix de gros</i> {	
Weichweizen – <i>Blé tendre</i>	25
Gerste – <i>Orge</i>	27
Hafer – <i>Avoine</i>	29
Mais – <i>Maïs</i>	31
Kartoffeln – <i>Pommes de terre</i>	33
Weichweizenmehl – <i>Farine de blé tendre</i>	35
Zucker – <i>Sucre</i>	37
Kakaobohnen – <i>Cacao en fèves</i>	39
Pflanzenöl – <i>Huile végétale</i>	41
Margarine – <i>Margarine</i>	43
 TIERISCHE PRODUKTE – PRODUITS ANIMAUX	 45–71
Schlachtrinder, gute Qualität – <i>Bovins de boucherie, bonne qualité</i>	47
Schlachtrinder, mittelgute Qualität – <i>Bovins de boucherie, qualité moyenne</i>	49
Schlachtschweine, Lebendgew. 75–100 kg – <i>Porcins de boucherie, poids vif 75–100 kg</i>	51
Schlachtschweine, Lebendgew. 100–120 kg – <i>Porcins de boucherie, poids vif 100–120 kg</i>	53
Schlachtgeflügel – <i>Volailles</i>	55
Milch – <i>Lait</i>	57
Butter – <i>Beurre</i>	59
Käse – <i>Fromage</i>	61
Eier – <i>Œufs</i>	63–71
 WELTMÄRKTE – MARCHES MONDIAUX	 73–83
Getreide und Reis – <i>Céréales et riz</i>	75–77
Zucker, Kaffee, Tee – <i>Sucre, café, thé</i>	79
Ölsaaten und pflanzliche Öle – <i>Graines oléagineuses et huiles végétales</i>	79
Butter, Käse, tierische Fette – <i>Beurre, fromage, graisses animales</i>	81
Futtermittel – <i>Aliments de bétail</i>	81
Schlachtkörper oder Teilstücke von Rindern und Schweinen – <i>Carcasses ou parties de carcasses de bovins et porcins</i>	83
Geflügel und Eier – <i>Volailles et œufs</i>	83

EG-INDEX der landwirtschaftlichen Erzeugerpreise – INDICE-CE des prix agricoles à la production . . .	Siehe voir	5/71
TREIBSTOFFPREISE – PRIX DES CARBURANTS	Seite page	85-91
DÜNGEMITTELPREISE – PRIX DES ENGRAIS	Seite page	93-111
QUELLENVERZEICHNIS – SOURCES	letzte Seite dernière page	

ZEICHEN UND ABKÜRZUNGEN – ABBREVIATIONS ET SIGNES EMPLOYÉS

Nichts – <i>Néant</i>	–
Kein Nachweis vorhanden – <i>Donnée non disponible</i>
Vorläufige Angabe – <i>Donnée provisoire</i>	P
Durchschnitt – <i>Moyenne</i>	Ø
Gewogener Durchschnitt – <i>Moyenne pondérée</i>	Øg
Wirtschaftsjahr – <i>Année de campagne</i> *)	Wj
Kalenderjahr – <i>Année civile</i>	Kj
Unsichere oder geschätzte Angabe – <i>Donnée incertaine ou estimée</i>	()
Schätzung des Statistischen Amtes der Europäischen Gemeinschaften – <i>Estimation faite par l'Office Statistique des Communautés Européennes</i>	[]
Bruch beim methodischen Vergleich – <i>Rupture dans la comparabilité méthodologique</i>	
Erinnerungsposten (pro memoria) – <i>Pour mémoire</i>	p.m.
Statistisches Amt der Europäischen Gemeinschaften – <i>Office Statistique des Communautés européennes</i>	SAEG-OSCE

*) Bsp. / Ex. : Wj 1970 = 1969/70

Inhaltswiedergabe
nur mit Quellennachweis gestattet

La riproduzione del contenuto è
subordinata alla citazione della
fonte

Reference to this publication is re-
quested for reproduction of any data

La reproduction des données est
subordonnée à l'indication de la
source

Het overnemen van gegevens is toe-
gestaan met een duidelijke bron-
vermelding

VORBEMERKUNGEN

In dieser Reihe veröffentlicht das SAEG monatlich statistische Angaben über die Preise der wichtigsten landwirtschaftlichen Erzeugnisse und einiger verarbeiteter Nahrungsmittel in den EWG-Ländern sowie über die Weltmarktpreise ausgewählter Agrarprodukte.

Diese Statistik wurde in Zusammenarbeit mit den zuständigen nationalen Stellen ausgearbeitet, die dem SAEG auch regelmäßig den größten Teil des Zahlenmaterials liefern. Allen von dieser Zusammenarbeit „Betroffenen“ sei auch an dieser Stelle für ihre Mühe und Arbeit gedankt.

Den Benutzern dieser Reihe wurde eine eingehende Darstellung der preisbestimmenden Merkmale, eine verbesserte Vergleichbarkeit und Erweiterung der bestehenden Preisreihen sowie die Aufnahme neuer Produkte in Aussicht gestellt. Die ersten Ergebnisse dieser Bemühungen können jetzt (ab 1/1971) vorgelegt werden :

in der Beilage zum Heft 1/71 findet der Leser für jedes der in dieser Reihe veröffentlichten Produkte einen Katalog der preisbestimmenden Merkmale. Solange diese von Land zu Land noch unterschiedlich, z.T. sehr unterschiedlich sind, soll jedenfalls versucht werden, die Divergenzen möglichst eingehend aufzuzeigen.

In dieser Veröffentlichung des Katalogs sind die Angaben für die einzelnen Länder in deren Originalsprache veröffentlicht. Bei der nächsten Veröffentlichung (1/72) wird der ganze Katalog in allen 4 Sprachen der Gemeinschaft vorliegen.

Um zu gewährleisten, daß die Preiskriterien den neuesten Stand wiedergeben, ist beabsichtigt, den Katalog einmal jährlich in dieser Reihe (jeweils in der 1. Nummer) zu veröffentlichen. Im Laufe des Jahres soll jedoch auf eventuell

REMARQUES PRELIMINAIRES

Dans la présente série, l'OSCE publie mensuellement les données concernant les prix des principaux produits agricoles et de certains produits transformés, relevés dans les pays de la Communauté, ainsi que les prix mondiaux de quelques produits agricoles sélectionnés.

Cette statistique a été élaborée en collaboration avec les institutions nationales compétentes qui d'ailleurs fournissent régulièrement à l'OSCE la plupart des renseignements nécessaires à la publication. L'OSCE fait à cet endroit ses remerciements réitérés à tous ceux qui, par leur concours pratique et leurs conseils utiles, participent à la réussite de la série «Prix agricoles».

Aux utilisateurs de cette série l'OSCE avait annoncé une description détaillée des critères déterminants des prix, une meilleure comparabilité et l'extension des séries de prix existantes ainsi que l'insertion de nouveaux produits. Nous pouvons présenter maintenant (à partir du n° 1/1971) les premiers résultats de ces efforts :

dans le supplément au fascicule 1/71, le lecteur trouvera un catalogue des critères déterminants des prix pour chacun des produits publiés dans la présente série. Aussi longtemps que ces critères présentent de pays à pays des différences parfois importantes, nous nous devons de les faire ressortir dans la mesure du possible.

Dans cette première publication du catalogue, les indications relatives aux différents pays sont exprimées dans la langue originale. Lors de la prochaine publication (1/72), l'ensemble du catalogue sera disponible dans les 4 langues de la Communauté.

Pour assurer que les critères de prix reflètent la situation la plus récente, il est envisagé de

eingetretene – und uns bekannt gewordene – Änderungen hingewiesen werden.

In den Tabellen selbst werden in der Vorspalte grundsätzlich nur noch 2 Preiskriterien aufgeführt werden :

1. Produktdefinition (in Kurzfassung);
2. Handelsstufe und Frachtlage.

- Die Erweiterung und Verbesserung einer Preisreihe konnte erstmalig für die Eierpreise erfolgen; für diese liegen jetzt 5 Reihen vor, die jedoch noch nicht alle von sämtlichen Ländern ausgefüllt werden können. Es handelt sich hier um den Beginn einer ersten Etappe, in der auf der Grundlage des z.Zt. in allen Ländern bereits Vorhandenen bzw. Möglichen für alle Agrarprodukte Erweiterungen und Verbesserungen der Preisreihen vorgenommen werden sollen. Das SAEG hofft, diese erste Phase bis spätestens Ende 1972 abzuschließen. Danach werden die einzelnen Produkte in einem zweiten Durchlauf untersucht werden: Im Hinblick auf das von der Agrarpolitik und Agrarökonomie Wünschenswerte soll versucht werden, von den nationalen Dienststellen die Erstellung neuer Statistiken zu erreichen.

Vor jeder Interpretation der Zahlen sollten die Erläuterungen sehr sorgfältig beachtet werden, aus denen die wichtigsten zwischen den Ländern bestehenden Unterschiede hervorgehen. Selbst die für sich betrachteten nationalen Preise sind teilweise mit Vorsicht zu interpretieren, da sie auf den zeitlichen Vergleich abgestellt sind⁽²⁾.

Außer den Preisen für Agrarprodukte erscheint in dieser Reihe zweimal jährlich der EWG-Index der landwirtschaftlichen Erzeugerpreise und zwar in Nr. 5 für das Kalenderjahr und in Nr. 10 für das Wirtschaftsjahr (für Beschreibung und Methodik siehe Nr. 5/1965 dieser Reihe). Der Index wurde auf 1963 = 100 umbasiert, wobei das Wägungsschema jedoch vorläufig noch unverändert ge-

publier le catalogue une fois par an dans la présente série (toujours dans le 1er numéro). En cours d'année, il sera cependant fait état des modifications qui auront pu survenir et dont nous aurons connaissance.

Dans les tableaux mêmes, la colonne réservée aux explications concernant les prix ne portera plus en principe que deux critères de prix :

1. Définition du produit (sous une forme succincte);
2. Stade de commercialisation et point de livraison.

- Pour la première fois, une série de prix a pu être étendue et améliorée: c'est celle relative aux prix des œufs; pour ceux-ci on dispose désormais de 5 séries qui, toutefois, n'ont pas encore pu être toutes remplies par l'ensemble des pays. Il s'agit là du début d'une première étape au cours de laquelle, sur la base de ce qui existe déjà ou de ce qui est actuellement possible dans tous les pays, on se propose de développer et d'améliorer les séries de prix de tous les produits agricoles. L'OSCE espère pouvoir mener à bien cette première étape d'ici la fin de 1972 au plus tard. Ensuite, les différents produits seront examinés dans un deuxième temps: dans la perspective de ce qui est souhaitable sur le plan de la politique et de l'économie agricoles, on s'efforcera d'obtenir des services nationaux l'établissement de statistiques nouvelles.

Avant toute interprétation des données, il convient de prendre très attentivement connaissance des explications qui font ressortir les différences les plus importantes qui existent entre les pays. Même les prix nationaux considérés en soi, doivent parfois être interprétés avec prudence, car ils visent à permettre la comparaison dans le temps⁽²⁾.

⁽²⁾ So stellt das Statistische Bundesamt in seinen Veröffentlichungen über „Preise und Preisindizes für die Land- und Forstwirtschaft“ den absoluten Preisen folgenden Hinweis voran:

„Die Statistik der Erzeugerpreise und der Einkaufspreise für die Landwirtschaft ist wie die gesamte amtliche Preisstatistik in erster Linie auf den Nachweis von Preisveränderungen abgestellt. Deshalb sind ihre wichtigsten Ergebnisse Preisindizes und Preismaßzahlen und nicht etwa Durchschnittspreise in absoluter Höhe. Soweit dennoch in diesem Heft absolute Preise veröffentlicht werden, können sie daher im allgemeinen nur als grobe Anhaltspunkte angesehen werden. Wirklich zuverlässige Angaben über das absolute Preisniveau würden andere Erhebungsverfahren und vor allem eine viel größere Anzahl von Einzelpreisen (einzelner Berichtsstellen) voraussetzen.“

⁽²⁾ Ainsi, dans ses publications sur les «Prix et Indices de prix pour l'agriculture et la sylviculture» („Preise und Preisindizes für die Land- und Forstwirtschaft“), le „Statistische Bundesamt“ fait précéder les prix en valeur absolue de l'avis ci-après: «La statistique sur les prix à la production et les prix d'achat dans l'agriculture vise essentiellement, comme l'ensemble de la statistique officielle sur les prix, à mettre en évidence les variations de prix. C'est pourquoi, ses résultats les plus importants sont des indices et rapports de prix et non pas par exemple des prix moyens en valeur absolue. Dans la mesure où des prix en valeur absolue figurent néanmoins dans le présent fascicule, ils ne peuvent donc être considérés que comme des données de référence approximatives. Des données vraiment sûres concernant le niveau absolu des prix supposeraient d'autres méthodes d'enquête et surtout un nombre beaucoup plus important de prix particuliers (des points d'enquête).»

blieben ist. In diesem Zusammenhang ist zu erwähnen, daß das SAEG dabei ist, den EWG-Index zu aktualisieren und zu verbessern: neues Basisjahr wird 1970 bzw. ein Jahr oder Jahresdurchschnitt um 1970 herum sein.

Die Reihe enthält ferner Angaben über die Produktionsmittelpreise, zunächst allerdings nur über die Preise für Brennstoff und für einfachen Handelsdünger. Bis 1970 einschließlich erschienen diese Angaben einmal jährlich. Ihre laufende monatliche Veröffentlichung erfolgt ab Nr. 4/1971 für die Brennstoffpreise und ab Nr. 6/1971 für die Düngemittelpreise. Grundsätzliche Erläuterungen hierzu findet der Leser in Nr. 10/1964 bzw. in Nr. 10/1968 dieser Reihe. Die Angaben sollen nach und nach durch die Preise weiterer Produktionsmittel vervollständigt werden.

Outre les prix des produits agricoles, la présente publication contient deux fois par an l'indice CEE des prix à la production: l'indice par année civile paraît au numéro 5 tandis que l'indice par année de campagne figure au numéro 10 (pour la description et la méthodologie voir n° 5/1965 de cette série). L'indice vient d'être rebasé sur l'année 1963 = 100, l'ancien schéma de pondération restant toutefois provisoirement en application. Signalons dans cet ordre d'idées que l'OSCE est en train d'actualiser et d'améliorer l'indice CEE: la nouvelle année de base sera 1970 ou une année ou moyenne annuelle se situant autour de 1970.

La présente série est destinée également à fournir les prix des moyens de production agricole. Actuellement l'OSCE ne publie en cette matière que des renseignements concernant les carburants et les engrais chimiques, qui paraissent jusqu'en 1970 à un rythme annuel. La présentation mensuelle courante de ces données se fait à partir du n° 4/1971 pour les carburants et à partir du n° 6/1971 pour les engrais. Les explications fondamentales concernant ces données ont été publiées respectivement au n° 10/1964 et au n° 10/1968 de cette série. Les données mentionnées seront complétées par les prix d'autres moyens de production, au fur et à mesure de leur élaboration.

Mit dem Internationalen Währungsfonds vereinbarte Paritäten

Parités déclarées auprès du Fonds Monétaire International

Stand am / Situation au 27.10.1969

Land/Pays	Geldeinheit/Unité monétaire				
	100 DM =	100 FF =	100 Lire =	100 Fl. =	100 FB/Fibg=
DEUTSCHLAND (BR) DM ↻	100,000	65,8962	0,5856	101,10497	7,3200
FRANCE FF ↻	151,7538	100,000	0,8887	153,43066	11,1084
ITALIA Lire ↻	17076,50	11252,77	100,000	17265,19	1250,00
NEDERLAND Fl. ↻	98,9071	65,1760	0,5792	100,000	7,2400
BELGIQUE/BELGIË LUXEMBOURG FB/Fibg ↻	1366,120	900,221	8,000	1381,215	100,000

Wechselkurse auf Grund der mit dem IWF vereinbarten Paritäten

Taux de change basés sur les parités monétaires du F.M.I.

ZEITRAUM / PÉRIODE	DEUTSCHLAND		FRANCE		ITALIA		NEDERLAND		BELGIQUE/LUX.		UNITED KINGDOM	
	DM → 100 \$	\$ → 100 DM	FF → 100 \$	\$ → 100 FF	Lit → 100 \$	\$ → 100 Lit	Fl → 100 \$	\$ → 100 Fl	Fb → 100 \$	\$ → 100 Fb	£ → 100 \$	\$ → 100 £
1950	420,000	23,8095	350,000	28,5714	62500,00	0,160000	380,000	26,3158	5000,00	2,0000	35,7143	280,000
1951	↓	↓	↓	↓	↓	↓	↓	↓	↓	↓	↓	↓
1952	↓	↓	↓	↓	↓	↓	↓	↓	↓	↓	↓	↓
1953	↓	↓	↓	↓	↓	↓	↓	↓	↓	↓	↓	↓
1954	↓	↓	↓	↓	↓	↓	↓	↓	↓	↓	↓	↓
1955	↓	↓	↓	↓	↓	↓	↓	↓	↓	↓	↓	↓
1956	↓	↓	↓	↓	↓	↓	↓	↓	↓	↓	↓	↓
12/8/1957	↓	↓	420,000	23,8095	↓	↓	↓	↓	↓	↓	↓	↓
Kurse/Taux Øg August/Août 1957	↓	↓	395,1613	25,3061	↓	↓	↓	↓	↓	↓	↓	↓
Kurse/Taux Øg KJ 1957	↓	↓	377,2329	26,5088	↓	↓	↓	↓	↓	↓	↓	↓
Kurse/Taux Øg WJ 1957/58	↓	↓	411,9452	24,2751	↓	↓	↓	↓	↓	↓	↓	↓
29/12/1958	↓	↓	420,000	23,8095	↓	↓	↓	↓	↓	↓	↓	↓
Kurse/Taux Øg WJ 1958/59	↓	↓	457,1559	21,8744	↓	↓	↓	↓	↓	↓	↓	↓
1/1/1959	↓	↓	493,706	20,2550	↓	↓	↓	↓	↓	↓	↓	↓
1960	↓	↓	↓	↓	↓	↓	↓	↓	↓	↓	↓	↓
6/3/1961	400,000	25,0000	↓	↓	↓	↓	↓	↓	↓	↓	↓	↓
7/3/1961	↓	↓	↓	↓	↓	↓	362,000	27,6243	↓	↓	↓	↓
Kurse/Taux Øg März/Mars 1961	403,226	24,800	↓	↓	↓	↓	365,484	27,36098	↓	↓	↓	↓
Kurse/Taux Øg KJ 1961	403,507	24,78272	↓	↓	↓	↓	365,205	27,38188	↓	↓	↓	↓
Kurse/Taux Øg WJ 1960/61	413,5342	24,1818	↓	↓	↓	↓	374,230	26,7215	↓	↓	↓	↓
1962	400,000	25,0000	↓	↓	↓	↓	362,000	27,6243	↓	↓	↓	↓
1963	↓	↓	↓	↓	↓	↓	↓	↓	↓	↓	↓	↓
1964	↓	↓	↓	↓	↓	↓	↓	↓	↓	↓	↓	↓
1965	↓	↓	↓	↓	↓	↓	↓	↓	↓	↓	↓	↓
1966	↓	↓	↓	↓	↓	↓	↓	↓	↓	↓	↓	↓
18/11/1967	↓	↓	↓	↓	↓	↓	↓	↓	↓	↓	41,6667	240,000
Kurse/Taux Øg November 1967	↓	↓	↓	↓	↓	↓	↓	↓	↓	↓	38,29367	261,1397
Kurse/Taux Øg KJ 1967	↓	↓	↓	↓	↓	↓	↓	↓	↓	↓	36,43185	274,4851
Kurse/Taux Øg WJ 1967/68	↓	↓	↓	↓	↓	↓	↓	↓	↓	↓	39,38359	253,9129
1968	↓	↓	↓	↓	↓	↓	↓	↓	↓	↓	41,6667	240,000
11/8/1969	↓	↓	555,419	18,0044	↓	↓	↓	↓	↓	↓	↓	↓
Kurse/Taux Øg August/Août 1969	↓	↓	553,512	18,67372	↓	↓	↓	↓	↓	↓	↓	↓
27/10/1969	366,000	27,3224	↓	↓	↓	↓	↓	↓	↓	↓	↓	↓
Kurse/Taux Øg Oktober/Octobre 1969	394,516	25,3475	↓	↓	↓	↓	↓	↓	↓	↓	↓	↓
Kurse/Taux Øg KJ 1969	393,852	25,39025	517,884	19,30934	↓	↓	↓	↓	↓	↓	↓	↓
Kurse/Taux Øg WJ 1969/70	376,992	26,5258	548,487	18,2320	↓	↓	↓	↓	↓	↓	↓	↓
1970	366,000	27,3224	555,419	18,0044	↓	↓	↓	↓	↓	↓	↓	↓

NB: ØgWJ = Gewogener Durchschnitt Wirtschaftsjahr Juli-Juni/Moyenne pondérée année de campagne Juillet-Juin.

Frankreich: Der Einfachheit halber wurden die Kurse nicht in „anciens francs“ ausgedrückt.

France: Pour simplifier les calculs, les taux n'ont pas été exprimés en anciens francs.

Italien: Vor dem 30.3.1960 war der von der italienischen Nationalbank gemeldete Kurs 624,358 Lire für einen US Dollar. Aus praktischen Gründen wurde jedoch stets der Kurs 625 Lire für 1 US \$ angewandt.

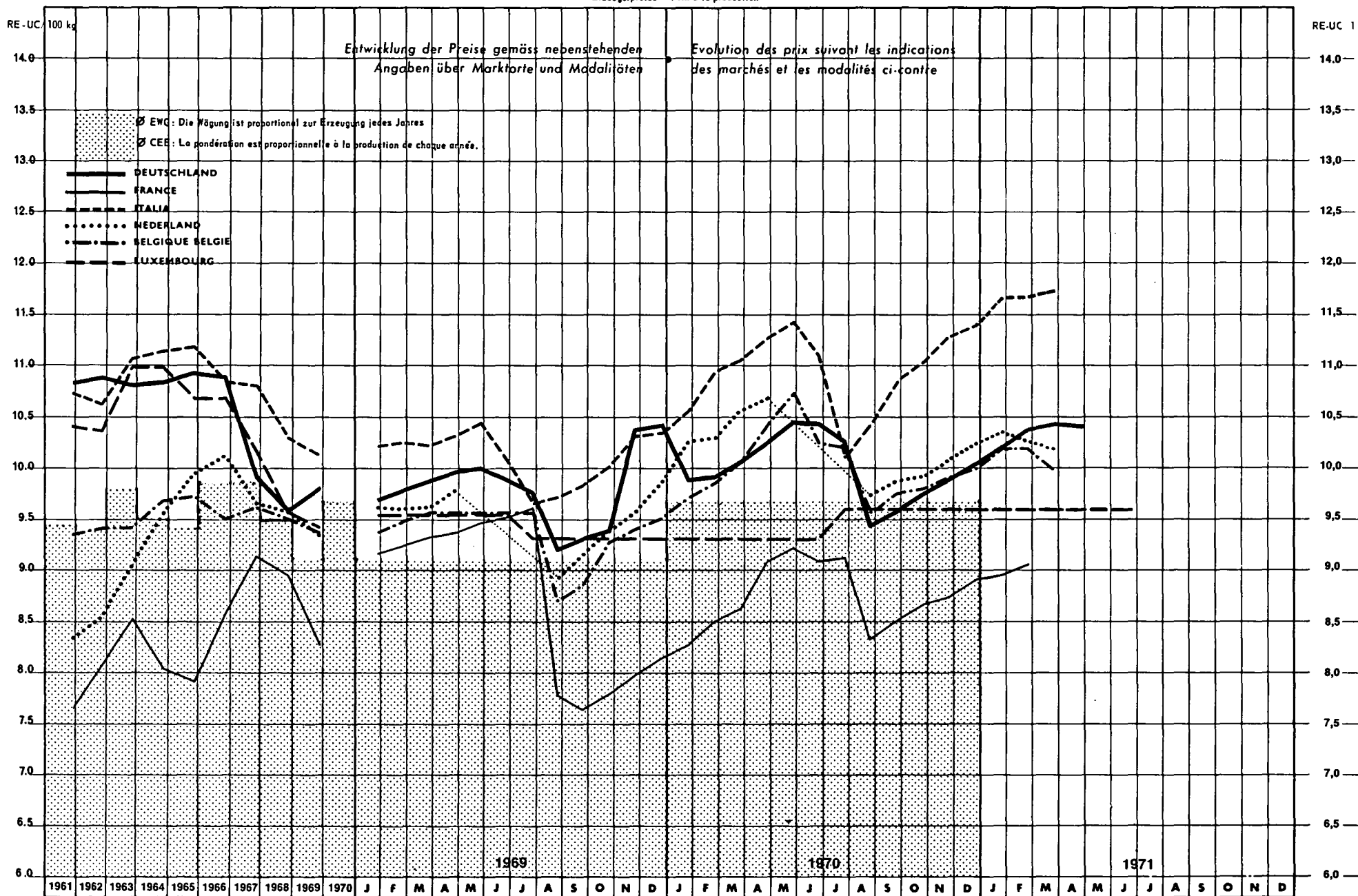
Italie: Avant le 30-3-1960 le cours déclaré par la Banque d'Italie était de 624,358 Lire pour 1 dollar US, mais pour des raisons pratiques on a toujours retenu le taux de 625 liras pour 1 dollar.

Pflanzliche Produkte

Produits végétaux

WEICHWEIZEN - BLE TENDRE

Erzeugerpreise - Prix à la production



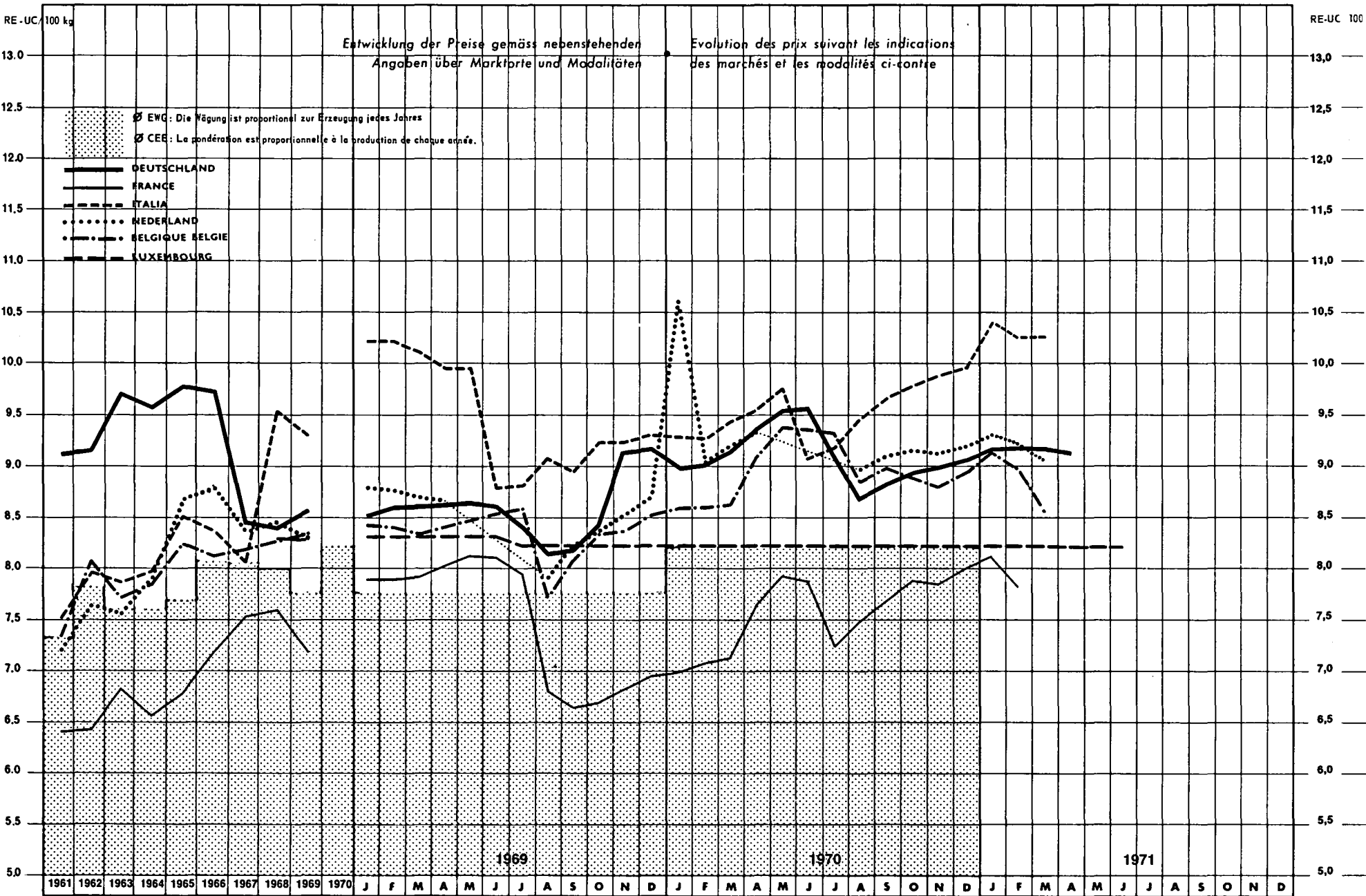
Land - Pays	1. Produktdefinition Définition du produit	2. Handelsstufe und Frachtlage Stade de commercialisation et point de livraison	Quelle - Source	Jahr - Année	Währungseinheit Unité monétaire	Preise - Prix / 100 kg															
						ohne MWSI												sans TVA			
						ØWJ	ØKJ	J	F	M	A	M	J	J	A	S	O	N	D		
Deutschland	1. Durchschnittsqualität, deutsche Standardmaße	2. ERZEUGERPREISE, frei nächste Verladestation	02	1970	DM	37,70	36,68	36,24	36,39	36,91	37,59	38,37	38,29	37,67	34,64	35,16	35,78	36,29	36,83		
				1971				37,51	38,07	38,28	38,23										
	1970	RE UC		10,000	10,022	9,902	9,943	10,085	10,270	10,484	10,462	10,292	9,464	9,607	9,726	9,915	10,063				
	1971					10,249	10,402	10,459	10,445												
	Veränderung in % gegenüber Variation en % par rapport au						Vormonat mois précédent		+ 1,8	+ 1,5	+ 0,6	- 0,1									
						gleichem Vorjahresmonat même mois de l'année précédente		+ 3,5	+ 4,6	+ 3,7	+ 1,7										
France	1. Qualität moyenne, standard de qualité français (décret P.S. 75)	2. PRIX A LA PRODUCTION, franco organisme stockeur	11	1970	Ffr	43,33	46,94	46,00	47,29	48,01	50,58	51,57	50,59	50,75	46,31	47,35	48,25	48,68	49,68		
				1971				49,87	50,13												
	1970	RE UC		7,900	8,451	8,282	8,514	8,644	9,107	9,285	9,108	9,137	8,338	8,525	8,687	8,765	8,939				
	1971					8,979	9,026														
	Veränderung in % gegenüber Variation en % par rapport au						Vormonat mois précédent		+ 0,4	+ 0,5											
						gleichem Vorjahresmonat même mois de l'année précédente		+ 8,4	+ 6,0												
Italia	1. Qualità media buona-mercantile	2. PREZZI ALLA PRODUZIONE, f.co partenza azienda	21	1970	Lit	6 591	6 853	6 610	6 858	6 923	7 059	7 159	6 951	6 330	6 531	6 802	6 917	7 078	7 136		
				1971				7 237	7 304	7 346											
	1970	RE UC		10,546	10,966	10,576	10,973	11,077	11,294	11,454	11,122	10,128	10,450	10,883	11,067	11,325	11,418				
	1971					11,579	11,686	11,754													
	Veränderung in % gegenüber Variation en % par rapport au						Vormonat mois précédent		+ 1,4	+ 0,9	+ 0,6										
						gleichem Vorjahresmonat même mois de l'année précédente		+ 9,5	+ 6,5	+ 6,1											
Niederland	1. Doorsneekwaliteit 17 % vocht	2. TELERSPRIJZEN, af boerderij	31	1970	Fl	34,40	36,30	37,25	37,40	38,30	38,80	.	.	.	35,30	35,85	36,05	36,60	37,15		
				1971				37,55	37,25	36,96											
	1970	RE UC		9,503	10,028	10,290	10,331	10,580	10,718	.	.	.	9,751	9,903	9,959	10,110	10,262				
	1971					10,373	10,290	10,207													
	Veränderung in % gegenüber Variation en % par rapport au						Vormonat mois précédent		+ 1,1	- 0,8	- 0,8										
						gleichem Vorjahresmonat même mois de l'année précédente		+ 0,8	- 0,4	- 3,5											
Belgique - Belgia	1. Qualità saine, loyale, marchande - normes CEE	2. PRIX A LA PRODUCTION, départ ferme	41	1970	Fb	486,0	501,7	486,3	494,8	504,3	522,7	538,1	513,9	511,8	479,9	489,3	491,0	496,7	501,0		
				1971				510,5	510,8	501,2											
	1970	RE UC		9,720	10,034	9,726	9,896	10,086	10,454	10,762	10,278	10,236	9,598	9,786	9,820	9,934	10,020				
	1971					10,210	10,216	10,024													
	Veränderung in % gegenüber Variation en % par rapport au						Vormonat mois précédent		+ 1,9	+ 0,1	- 1,9										
						gleichem Vorjahresmonat même mois de l'année précédente		+ 5,0	+ 3,2	- 0,6											
Luxembourg	1. Qualità moyenne, standard luxembourgeois	2. PRIX A LA PRODUCTION, départ ferme	50	1970	Fibg	466	481	466	466	466	466	466	466	481	481	481	481	481			
				1971				481	481	481	481	481	481								
	1970	RE UC		9,320	9,620	9,320	9,320	9,320	9,320	9,320	9,320	9,620	9,620	9,620	9,620	9,620	9,620	9,620			
	1971					9,620	9,620	9,620	9,620	9,620	9,620										
	Veränderung in % gegenüber Variation en % par rapport au						Vormonat mois précédent		0,0	0,0	0,0	0,0	0,0	0,0							
						gleichem Vorjahresmonat même mois de l'année précédente		+ 3,2	+ 3,2	+ 3,2	+ 3,2	+ 3,2	+ 3,2								

N.B. Die Beilage zum Heft 1 dieser Reihe enthält eine detaillierte Darstellung der preisbestimmenden Merkmale.
Le supplément au cahier n° 1 de la présente série contient la description détaillée des caractéristiques déterminantes des prix.

Quellenverzeichnis siehe letzte Seite - Sources voir dernière page.

GERSTE ORGE

Erzeugerpreise - Prix à la production



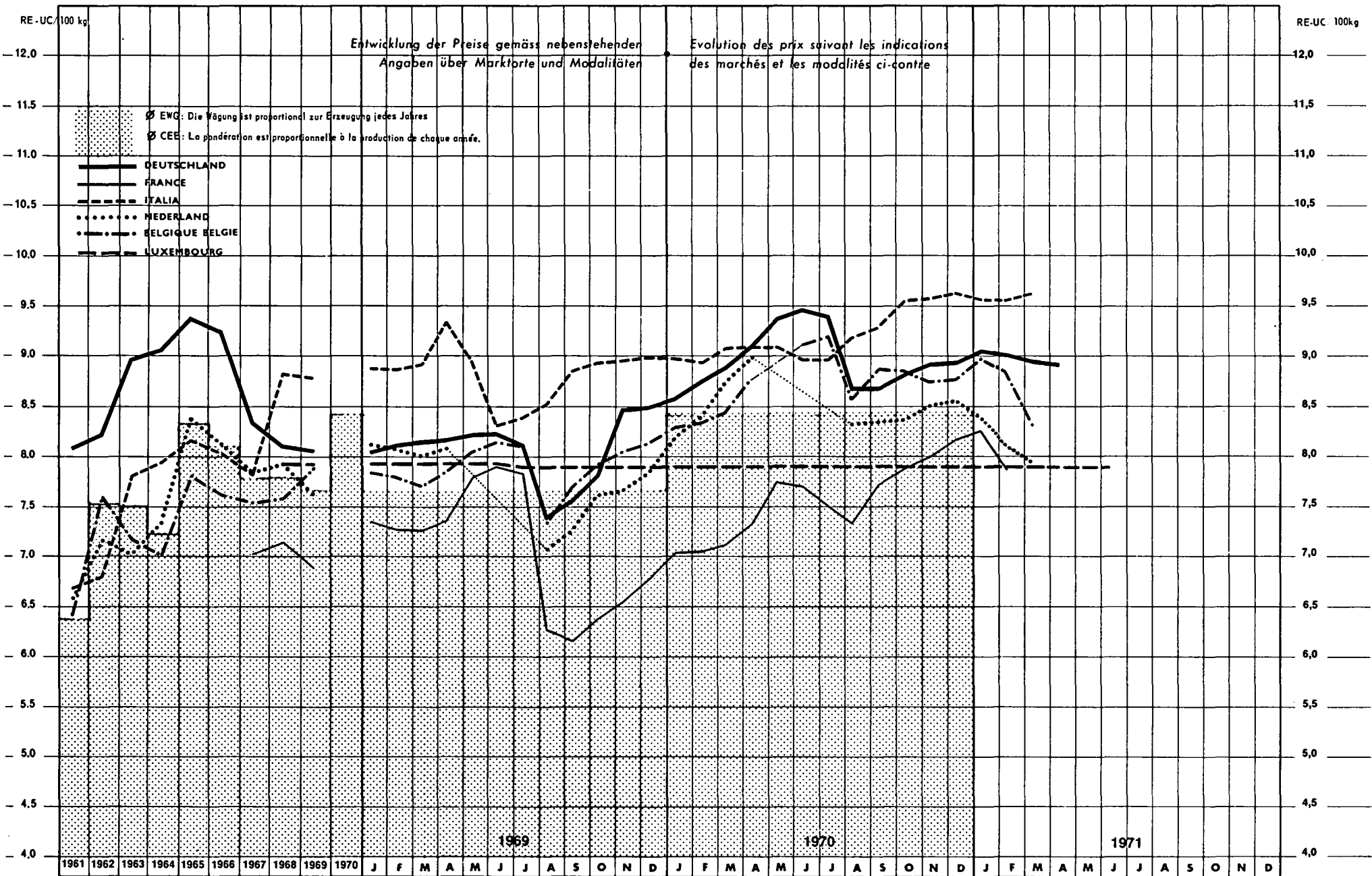
Land - Pays	1. Produktdefinition Définition du produit	Quelle - Source	Jahr - Année	Währungseinheit Unité monétaire	Preise - Prix / 100 kg															
					ohne MWST												sans TVA			
					ØWJ	ØKJ	J	F	M	A	M	J	J	A	S	O	N	D		
Deutschland	1. Futtergerste Durchschnittsqualität, deutsche Standardmaße 2. ERZEUGERPREISE, frei nächste Verladestation	02	1970	DM	33,22	33,36	32,91	33,04	33,50	34,30	35,01	35,05	33,37	31,82	32,37	32,76	32,95	33,21		
			1971	DM			33,60	33,64	33,61	33,50										
			1970	RE UC	8,812	9,115	8,992	9,027	9,153	9,372	9,566	9,577	9,117	8,694	8,844	8,951	9,003	9,074		
			1971	RE UC			9,180	9,191	9,183	9,153										
		Veränderung in % gegenüber Variation en % par rapport au		Vormonat mois précédent		+ 1,2	+ 0,1	- 0,1	- 0,3											
			gleichem Vorjahresmonat même mois de l'année précédente		+ 2,1	+ 1,8	+ 0,4	- 2,3												
France	1. Orge de mouture, moyenne des qualités commercialisées 2. PRIX A LA PRODUCTION, franco organisme stockeur	11	1970	Fir	37,50	41,57	38,87	39,40	39,66	42,55	44,16	43,86	40,34	41,70	42,78	43,92	43,70	44,56		
			1971	Fir			45,18	43,60												
			1970	RE UC	6,837	7,484	6,998	7,094	7,141	7,661	7,951	7,897	7,263	7,508	7,702	7,908	7,868	8,023		
			1971	RE UC			8,134	7,850												
		Veränderung in % gegenüber Variation en % par rapport au		Vormonat mois précédent		+ 1,4	- 3,5													
			gleichem Vorjahresmonat même mois de l'année précédente		+ 16,2	+ 10,7														
Italia	1. Orzo vestito qualità media, buona-mercantile 2. PREZZI ALLA PRODUZIONE, f.co partenza azienda	21	1970	Lit	5 791	5 957	5 813	5 800	5 910	5 980	6 113	5 675	5 750	5 919	6 055	6 126	6 192	6 230		
			1971	Lit			6 516	6 420	6 420											
			1970	RE UC	9,266	9,531	9,301	9,280	9,456	9,568	9,781	9,080	9,200	9,470	9,688	9,802	9,907	9,968		
			1971	RE UC			10,426	10,272	10,272											
		Veränderung in % gegenüber Variation en % par rapport au		Vormonat mois précédent		+ 4,6	- 1,5	0,0												
			gleichem Vorjahresmonat même mois de l'année précédente		+ 12,1	+ 10,7	+ 8,6													
Nederland	1. Doorsneekwaliteit 17 % vocht 2. TELERSPRIJZEN, af boerderij	31	1970	Fl	30,05	32,90	32,55	32,80	33,35	33,85	.	.	.	32,55	33,00	33,20	33,10	33,40		
			1971	Fl			33,80	33,45	32,90											
			1970	RE UC	8,301	9,088	8,992	9,061	9,213	9,351	.	.	.	8,992	9,116	9,171	9,143	9,227		
			1971	RE UC			9,337	9,240	9,088											
		Veränderung in % gegenüber Variation en % par rapport au		Vormonat mois précédent		+ 1,2	- 1,0	- 1,7												
			gleichem Vorjahresmonat même mois de l'année précédente		+ 3,8	+ 2,0	- 1,4													
Belgique - Belgique	1. Qualité saine, loyale, marchande - normes CEE 2. PRIX A LA PRODUCTION, départ ferme	41	1970	Fb	431,2	448,4	430,0	430,8	432,1	455,9	470,7	469,3	467,5	440,0	450,0	455,0	441,3	448,1		
			1971	Fb			457,5	451,3	429,3											
			1970	RE UC	8,624	8,968	8,600	8,616	8,642	9,118	9,414	9,386	9,350	8,880	9,000	8,900	8,826	8,962		
			1971	RE UC			9,150	9,025	8,586											
		Veränderung in % gegenüber Variation en % par rapport au		Vormonat mois précédent		+ 2,1	- 1,4	- 4,9												
			gleichem Vorjahresmonat même mois de l'année précédente		+ 6,4	+ 4,7	- 0,6													
Luxembourg	1. Qualité moyenne, standard luxembourgeois 2. PRIX A LA PRODUCTION, départ ferme	50	1970	Fibg	412,0	412,0	412,0	412,0	412,0	412,0	412,0	412,0	412,0	412,0	412,0	412,0	412,0	412,0		
			1971	Fibg			412,0	412,0	412,0	412,0	412,0	412,0								
			1970	RE UC	8,240	8,240	8,240	8,240	8,240	8,240	8,240	8,240	8,240	8,240	8,240	8,240	8,240	8,240	8,240	
			1971	RE UC			8,240	8,240	8,240	8,240	8,240	8,240	8,240							
		Veränderung in % gegenüber Variation en % par rapport au		Vormonat mois précédent		0,0	0,0	0,0	0,0	0,0	0,0	0,0	0,0	0,0	0,0	0,0	0,0	0,0		
			gleichem Vorjahresmonat même mois de l'année précédente		0,0	0,0	0,0	0,0	0,0	0,0	0,0	0,0	0,0	0,0	0,0	0,0	0,0			

N.B. Die Beilage zum Heft 1 dieser Reihe enthält eine detaillierte Darstellung der preisbestimmenden Merkmale.
Le supplément au cahier n° 1 de la présente série contient la description détaillée des caractéristiques déterminantes des prix.

Quellenverzeichnis siehe letzte Seite - Sources voir dernière page.

HAFER AVOINE

Erzeugerpreise - Prix à la production



Land - Pays	1. Produktdefinition Définition du produit	2. Handelsstufe und Frachtstage Stade de commercialisation et point de livraison	Quelle - Source	Jahr - Année	Währungseinheit Unité monétaire	Preise - Prix / 100 kg															
						ohne MWST												ans TVA			
						ØWJ	ØKJ	J	F	M	A	M	J	J	A	S	O	N	D		
Deutschland	1. Durchschnittsqualität, deutsche Standardmaße	2. ERZEUGERPREISE, frei nächste Verladestation	02	1970	DM	31,48	32,83	31,39	32,00	32,52	33,34	34,34	34,69	34,41	31,80	31,77	32,35	32,65	32,74		
				1971			33,12	32,99	32,76	32,63											
				1970	RE UC	8,350	8,970	8,577	8,743	8,885	9,109	9,383	9,478	9,402	8,689	8,680	8,839	8,921	8,945		
				1971			9,049	9,014	8,961	8,915											
		Veränderung in % gegenüber Variation en % par rapport au		Vormonat mois précédent		+ 1,2	- 0,4	- 0,7	- 0,4												
			gleichem Vorjahresmonat même mois de l'année précédente		+ 5,5	+ 3,1	+ 0,7	- 2,1													
France	1. Moyenne des qualités commercialisées	2. PRIX A LA PRODUCTION	11	1970	Fr	36,77	41,46	39,07	39,20	39,59	40,75	43,09	42,87	41,74	40,77	42,95	43,89	44,48	45,43		
				1971			45,91	43,74													
				1970	RE UC	6,704	7,465	7,034	7,058	7,128	7,337	7,758	7,718	7,515	7,340	7,733	7,902	8,008	8,179		
				1971			8,266	7,875													
		Veränderung in % gegenüber Variation en % par rapport au		Vormonat mois précédent		+ 1,1	- 4,7														
			gleichem Vorjahresmonat même mois de l'année précédente		+ 17,5	+ 11,6															
Italia	1. Qualità media, buona-mercantile	2. PREZZI ALLA PRODUZIONE, f.co partenza azienda	21	1970	Lit	5 569	5 755	5 616	5 593	5 678	5 692	5 692	5 608	5 607	5 745	5 819	5 978	5 989	6 014		
				1971			5 982	5 977	6 005												
				1970	RE UC	8,910	9,208	8,986	8,949	9,085	9,107	9,107	8,973	8,971	9,192	9,310	9,565	9,582	9,622		
				1971			9,571	9,563	9,608												
		Veränderung in % gegenüber Variation en % par rapport au		Vormonat mois précédent		- 0,5	- 0,1	+ 0,5													
			gleichem Vorjahresmonat même mois de l'année précédente		+ 6,5	+ 6,9	+ 5,8														
Nederland	1. Doorsneekwaliteit 16 % vocht	2. TELERSPRIJZEN, af boerderij	31	1970	Fl	28,00	30,55	29,70	30,45	31,70	32,55	.	.	.	30,15	30,25	30,30	30,80	30,95		
				1971			30,30	29,35	28,75												
				1970	RE UC	7,735	8,439	8,204	8,412	8,757	8,992	.	.	.	8,329	8,356	8,370	8,508	8,550		
				1971			8,370	8,108	7,942												
		Veränderung in % gegenüber Variation en % par rapport au		Vormonat mois précédent		- 2,1	- 3,1	- 2,1													
			gleichem Vorjahresmonat même mois de l'année précédente		+ 2,0	- 3,6	- 9,3														
Belgique - België	1. Qualité saine, loyale, marchande - normes CEE	2. PRIX A LA PRODUCTION, départ ferme	41	1970	Fb	410,3	436,4	414,6	417,1	422,3	439,0	.	456,3	460,0	428,8	444,2	442,5	437,5	438,5		
				1971			449,2	442,5	416,0												
				1970	RE UC	8,206	8,728	8,292	8,342	8,446	8,780	.	9,126	9,200	8,576	8,884	8,850	8,750	8,770		
				1971			8,983	8,850	8,320												
		Veränderung in % gegenüber Variation en % par rapport au		Vormonat mois précédent		+ 2,4	- 1,5	- 6,0													
			gleichem Vorjahresmonat même mois de l'année précédente		+ 8,3	+ 6,1	- 1,5														
Luxembourg	1. Qualité moyenne, standard luxembourgeois	2. PRIX A LA PRODUCTION, départ ferme	50	1970	Fibg	395,0	395,0	395,0	395,0	395,0	395,0	395,0	395,0	395,0	395,0	395,0	395,0	395,0	395,0		
				1971			395,0	395,0	395,0	395,0	395,0	395,0	395,0	395,0	395,0	395,0	395,0	395,0	395,0		
				1970	RE UC	7,900	7,900	7,900	7,900	7,900	7,900	7,900	7,900	7,900	7,900	7,900	7,900	7,900	7,900	7,900	
				1971			7,900	7,900	7,900	7,900	7,900	7,900	7,900	7,900	7,900	7,900	7,900	7,900	7,900	7,900	
		Veränderung in % gegenüber Variation en % par rapport au		Vormonat mois précédent		0,0	0,0	0,0	0,0	0,0	0,0	0,0	0,0	0,0	0,0	0,0	0,0	0,0	0,0		
			gleichem Vorjahresmonat même mois de l'année précédente		0,0	0,0	0,0	0,0	0,0	0,0	0,0	0,0	0,0	0,0	0,0	0,0	0,0	0,0			

N.B. Die Beilage zum Heft 1 dieser Reihe enthält eine detaillierte Darstellung der preisbestimmenden Merkmale.
Le supplément au cahier n° 1 de la présente série contient la description détaillée des caractéristiques déterminantes des prix.

Quellennachweis siehe letzte Seite - Sources voir dernière page.

Land - Pays	1. Produktdefinition Définition du produit	Quelle - Source	Jahr - Année	Währungseinheit Unité monétaire	Preise - Prix / 100 kg														
					sans TVA						ohne MWSt								
	2. Handelsstufe und Frachtlage Stade de commercialisation et point de livraison				ØWJ	ØKJ	J	F	M	A	M	J	J	A	S	O	N	D	
France	1. Moyenne des qualités commercialisées	11	1970	Ffr	72,45	73,70	72,57	73,86	74,65	74,33	74,88	73,14	76,09	73,00	73,72	76,64	75,47	75,79	
			1971			75,14	75,51												
	2. PRIX A LA PRODUCTION, franco organisme stockeur	1970	RE UC	13,209	13,269	13,066	13,298	13,440	13,383	13,482	13,168	13,700	13,143	13,273	13,799	13,588	13,646		
		1971				13,529	13,596												
	Veränderung in % gegenüber Variation en % par rapport au		Vormonat mois précédent					- 0,9	+ 0,5										
		gleichem Vorjahresmonat même mois de l'année précédente					+ 3,5	+ 2,2											
Italia	1. Qualità media, buona-mercantile	21	1970	Lit	8 027	8 109	8 977	8 177	8 141	8 189	8 427	7 831	7 848	7 863	8 002	8 142	8 300	8 389	
			1971			8 528	8 575	8 594											
	2. PREZZI ALLA PRODUZIONE, f.co partenza azienda	1970	RE UC	12,843	12,974	12,923	13,083	13,026	13,102	13,483	12,530	12,557	12,581	12,803	13,027	13,280	13,422		
		1971				13,645	13,720	13,750											
	Veränderung in % gegenüber Variation en % par rapport au		Vormonat mois précédent					+ 1,7	+ 0,6	+ 0,2									
		gleichem Vorjahresmonat même mois de l'année précédente					+ 5,6	+ 4,9	+ 5,6										

N.B. Die Beilage zum Heft 1 dieser Reihe enthält eine detaillierte Darstellung der preisbestimmenden Merkmale.
Le supplément au cahier n° 1 de la présente série contient la description détaillée des caractéristiques déterminantes des prix.
Quellenverzeichnis siehe letzte Seite - Sources voir dernière page.

Land - Pays	1. Produktdefinition Définition du produit 2. Handelsstufe und Frachtlage Stade de commercialisation et point de livraison	Quelle - Source	Jahr - Année	Währungseinheit Unité monétaire	Preise - Prix / 100 kg														
					ohne MWST														
					sans TVA														
					ØWJ	ØKJ	J	F	M	A	M	J	J	A	S	O	N	D	
France	1. Moyenne des qualités commercialisées 2. PRIX A LA PRODUCTION, franco organisme stockeur	11	1970	Ffr	42,41	42,89	42,18	42,77	42,98	44,92	44,65	44,32	43,60	43,40	43,44	42,38	42,18	42,94	
			1971				43,38	43,42											
			1970	RE UC	7,732	7,722	7,594	7,700	7,738	8,088	8,039	7,980	7,850	7,814	7,821	7,630	7,594	7,731	
			1971				7,810	7,818											
				Veränderung in % gegenüber Variation en % par rapport au		Vormonat mois précédent				+ 1,0	+ 0,1								
			gleichem Vorjahresmonat même mois de l'année précédente				+ 2,8	+ 1,5											
Italia	1. «Ibrido» e «nostrano» 2. PREZZI ALLA PRODUZIONE, f.co partenza azienda	21	1970	Lit	5 929	6 002	5 871	5 882	5 967	6 078	6 036	6 237	6 172	6 176	6 082	5 797	5 851	5 949	
			1971				5 837	5 839	5 809										
			1970	RE UC	9,486	9,603	9,394	9,411	9,547	9,725	9,658	9,979	9,875	9,882	9,731	9,275	9,362	9,518	
			1971				9,339	9,342	9,294										
				Veränderung in % gegenüber Variation en % par rapport au		Vormonat mois précédent				- 1,9	0,0	- 0,5							
			gleichem Vorjahresmonat même mois de l'année précédente				- 0,6	- 0,7	- 2,7										

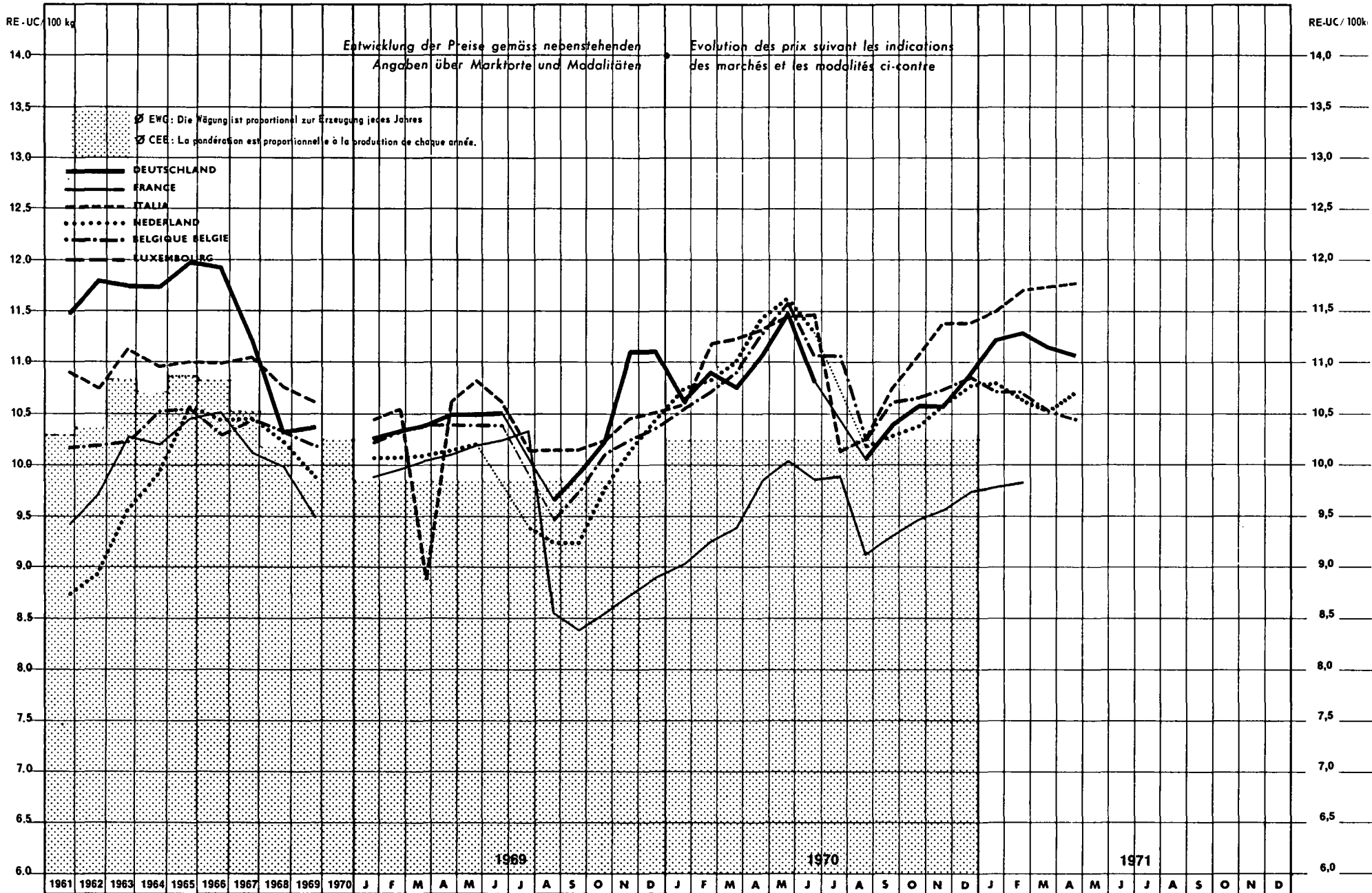
Land - Pays	1. Produktdefinition Définition du produit 2. Handelsstufe und Frachtlage Stade de commercialisation et point de livraison	Quelle - Source	Jahr - Année	Währungseinheit Unité monétaire	Preise - Prix / 100 kg															
					ohne MWSt										sans TVA					
					ØWJ	ØKJ	J	F	M	A	M	J	J	A	S	O	N	D		
France	1. «Rond», moyenne des qualités commercialisées 2. PRIX A LA PRODUCTION, franco organisme stockeur	11	1970	Ffr	61,20	65,79	57,97	57,97	59,61	57,72	58,72	59,32	58,71	62,26	60,20	67,18	65,31	65,31		
			1971				66,80	66,80												
			1970	RE UC	11,019	11,845	10,437	10,437	10,732	10,392	10,572	10,680	10,570	11,210	10,839	12,095	11,759	11,759		
			1971				12,027	12,027												
	Veränderung in % gegenüber					Vormonat														
	Variation en % par rapport au					mois précédent		+ 2,3	0,0											
					gleichem Vorjahresmonat															
					même mois de l'année précédente		+ 15,2	+ 15,2												
Italien	1. «Comune» 2. PREZZI ALLA PRODUZIONE, f.co partenza azienda	21	1970	Lit	7 747	7 866	7 752	7 808	7 863	7 948	8 054	8 295	8 338	8 257	8 107	7 541	7 578	7 714		
			1971				7 795	7 792	7 822											
			1970	RE UC	12,395	12,586	12,403	12,493	12,581	12,717	12,886	13,272	13,341	13,211	12,971	12,066	12,125	12,342		
			1971				12,472	12,467	12,515											
	Veränderung in % gegenüber					Vormonat														
	Variation en % par rapport au					mois précédent		+ 1,1	0,0	+ 0,4										
					gleichem Vorjahresmonat															
					même mois de l'année précédente		+ 0,6	- 0,2	- 0,5											

N.B. Die Beilage zum Heft 1 dieser Reihe enthält eine detaillierte Darstellung der preisbestimmenden Merkmale.
Le supplément au cahier n° 1 de la présente série contient la description détaillée des caractéristiques déterminantes des prix.

Quellenverzeichnis siehe letzte Seite - Sources voir dernière page.

WEICHWEIZEN BLE TENDRE

Großhandelspreise – Prix de gros



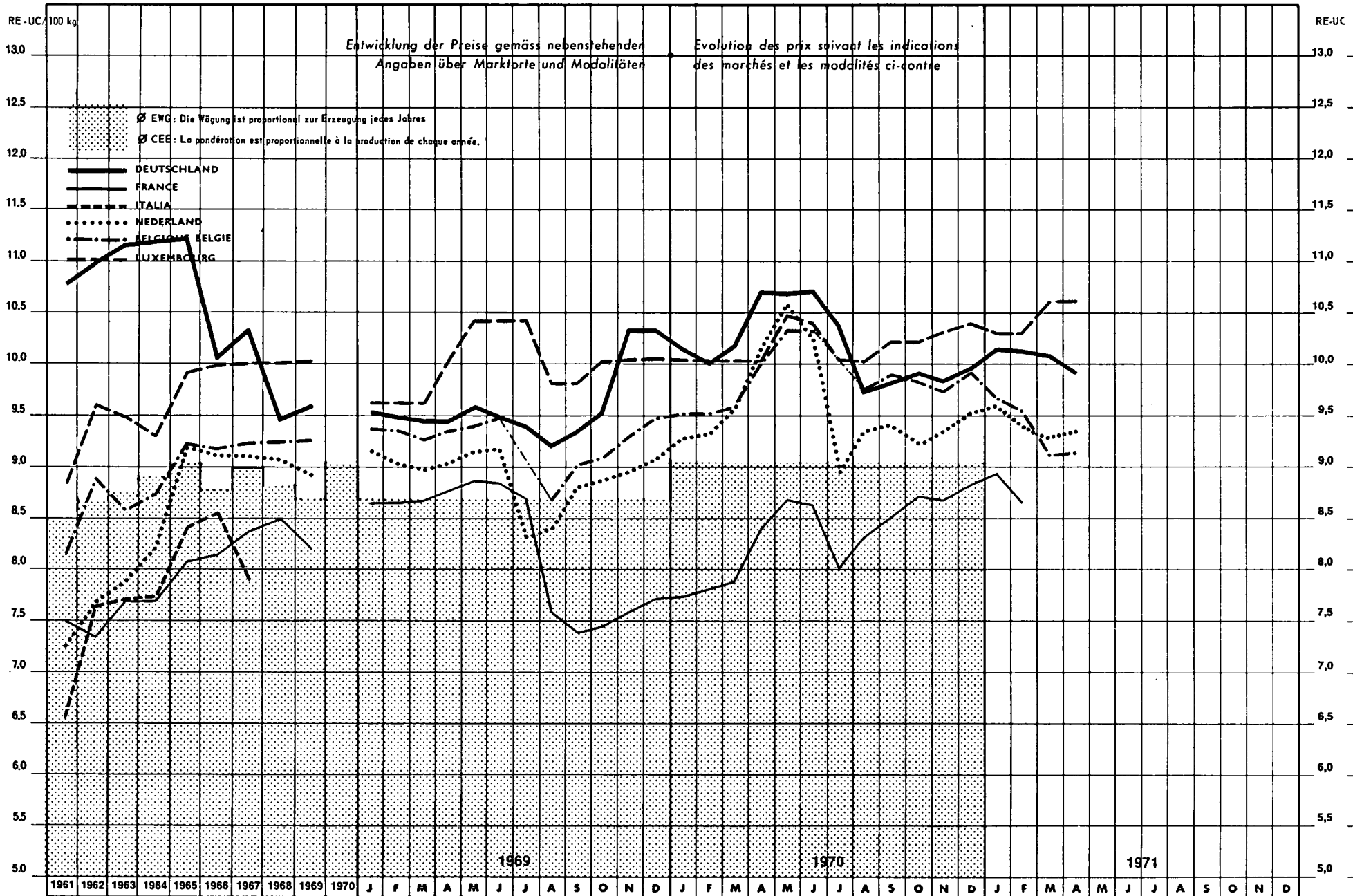
Land - Pays	1. Produktdefinition Définition du produit		Quelle - Source	Jahr - Année	Währungseinheit Unité monétaire	Preise - Prix / 100 kg														
						ohne MWST														
						sans TVA														
2. Handelsstufe und Frachtlage Stade de commercialisation et point de livraison		Quelle - Source	Jahr - Année	Währungseinheit Unité monétaire	ØWJ	ØKJ	J	F	M	A	M	J	J	A	S	O	N	D		
					Deutschland	1. Inlandsweizen, EWG-Standardqualität 2. GROSSHANDELSABGABE- PREISE, Parität Dortmund	05	1970	DM	40,05	39,32	38,90	39,90	39,40	40,55	42,10	39,60	-	36,85	38,05
1971			41,10	41,30						40,79	40,50									
1970	RE UC	10,624	10,743	10,628				10,902	10,765	11,079	11,503	10,820	-	10,068	10,396	10,574	10,560	10,883		
		1971						11,230	11,284	11,145	11,066									
Veränderung in % gegenüber Variation en % par rapport au						Vormonat mois précédent		+ 3,2	+ 0,5	- 1,2	- 0,7									
					gleichem Vorjahresmonat même mois de l'année précédente		+ 5,7	+ 3,5	+ 3,5	- 0,1										
France	1. Qualité moyenne, standard de qualité français (décret P.S. 75) 2. PRIX DE GROS, départ organisme stockeur	11	1970	Ffr	51,07	53,22	50,22	51,51	52,23	54,80	55,79	54,81	54,97	50,76	51,80	52,70	53,13	54,13		
					1971			54,32	54,58											
			1970	RE UC	9,311	9,582	9,042	9,274	9,404	9,866	10,045	9,868	9,897	9,139	9,326	9,488	9,566	9,746		
					1971			9,780	9,827											
	Veränderung in % gegenüber Variation en % par rapport au					Vormonat mois précédent		+ 0,4	+ 0,5											
					gleichem Vorjahresmonat même mois de l'année précédente		+ 8,2	+ 6,0												
Italia	1. Nazionale, buono mercantile. Kg 77/78, corpi estranei 2 % 2. PREZZI ALL'INGROSSO base Milano	22	1970	Lit	6 621	6 893	6 625	7 000	7 025	7 085	7 163	7 175	6 331	6 413	6 725	6 925	7 125	7 125		
					1971			7 200	7 319	7 335	7 350									
			1970	RE UC	10,594	11,029	10,600	11,200	11,240	11,336	11,461	11,480	10,130	10,261	10,760	11,080	11,400	11,400		
					1971			11,520	11,710	11,736	11,760									
	Veränderung in % gegenüber Variation en % par rapport au					Vormonat mois précédent		+ 1,1	+ 1,7	+ 0,2	+ 0,2									
					gleichem Vorjahresmonat même mois de l'année précédente		+ 8,7	+ 4,6	+ 4,4	+ 3,7										
Nederland	1. Voor broodbloem, 16 % vocht, 75 Kg/hl, EEG-Kwaliteit 2. GROOTHANDELSVER- KOOPPRIJEN, franco Fabriek	31	1970	Fl	37,80	39,25	39,00	39,25	39,85	41,45	42,15	40,95	-	36,90	37,25	37,60	38,35	39,05		
					1971			39,10	38,50	38,15	38,75									
			1970	RE UC	10,442	10,843	10,773	10,843	11,008	11,450	11,644	11,312	-	10,193	10,290	10,387	10,594	10,787		
					1971			10,801	10,635	10,539	10,704									
	Veränderung in % gegenüber Variation en % par rapport au					Vormonat mois précédent		+ 0,1	- 1,5	- 0,9	+ 1,6									
					gleichem Vorjahresmonat même mois de l'année précédente		+ 0,3	- 1,9	- 4,3	- 6,5										
Belgique - Belgij	1. Saine, loyale, marchande, normes CEE 2. PRIX DE GROS DE VENTE, départ négoce	41	1970	Fb	528,1	543,2	528,3	536,8	545,5	564,6	580,1	553,5	553,0	512,0	531,4	533,0	537,2	543,0		
					1971			535,5	535,8	526,2	523,0									
			1970	RE UC	10,562	10,864	10,566	10,736	10,910	11,292	11,602	11,070	11,060	10,240	10,628	10,660	10,744	10,860		
					1971			10,710	10,716	10,524	10,460									
	Veränderung in % gegenüber Variation en % par rapport au					Vormonat mois précédent		- 1,3	+ 0,1	- 1,8	- 0,6									
					gleichem Vorjahresmonat même mois de l'année précédente		+ 0,2	- 0,2	- 3,5	- 7,4										
Luxembourg				Fibg																
					1971															
				RE UC																
					1971															
	Veränderung in % gegenüber Variation en % par rapport au					Vormonat mois précédent														
					gleichem Vorjahresmonat même mois de l'année précédente															

N.B. Die Beilage zum Heft 1 dieser Reihe enthält eine detaillierte Darstellung der preisbestimmenden Merkmale.
Le supplément au cahier n° 1 de la présente série contient la description détaillée des caractéristiques déterminantes des prix.

Quellenverzeichnis siehe letzte Seite - Sources voir dernière page.

GERSTE ORGE

Großhandelspreise - Prix de gros



Land - Pays	1. Produktdefinition Définition du produit	2. Handelsstufe und Frachtlage Stade de commercialisation et point de livraison	Quelle - Source	Jahr - Année	Währungseinheit Unité monétaire	Preise - Prix / 100 kg																
						ohne MWST																
						sans TVA																
						ØWJ	ØKJ	J	F	M	A	M	J	J	A	S	O	N	D			
Deutschland	1. Auslandsfuttermgste, Qualitäten unterschiedlich	2. GROSSHANDELS- ABGABEPREISE, Paritäten variierend	05	1970	DM	37,72	37,17	37,05	36,55	37,15	39,10	39,05	39,15	37,95	35,55	35,90	36,20	35,95	36,40			
				1971				37,05	36,90	36,80	36,59											
				1970	RE UC	10,006	10,156	10,123	9,986	10,150	10,683	10,669	10,697	10,369	9,713	9,809	9,891	9,822	9,945			
				1971				10,123	10,082	10,055	9,997											
				Veränderung in % gegenüber Variation en % par rapport au						Vormonat mois précédent		+ 1,8	- 0,4	- 0,3	- 0,6							
						gleichem Vorjahresmonat même mois de l'année précédente		0,0	+ 1,0	- 0,9	- 6,4											
France	1. Orge de mouture, moyenne des qualités commercialisées	2. PRIX DE GROS, départ organisme stockeur	11	1970	Ffr	43,41	45,83	42,82	43,25	43,61	46,50	48,11	47,81	44,29	46,04	47,12	48,26	48,04	48,90			
				1971				49,52	47,94													
				1970	RE UC	7,915	8,251	7,709	7,787	7,852	8,372	8,662	8,608	7,974	8,289	8,484	8,689	8,649	8,804			
				1971				8,916	8,631													
				Veränderung in % gegenüber Variation en % par rapport au						Vormonat mois précédent		+ 1,3	- 3,2									
						gleichem Vorjahresmonat même mois de l'année précédente		+15,6	+10,8													
Italia				1970	LH																	
				1971																		
				1970	RE UC																	
				1971																		
				Veränderung in % gegenüber Variation en % par rapport au						Vormonat mois précédent												
						gleichem Vorjahresmonat même mois de l'année précédente																
Nederland	1. Zomergerst (inlands), doorsneekwaliteit, 65/66 Kg/hl	2. GROOTHANDELS- VERKOOPPRIJZEN, boordvrij Rotterdam	31	1970	Fl	33,55	34,60	33,55	33,70	34,55	36,65	38,20	37,00	32,30	33,80	34,05	33,40	33,80	34,45			
				1971				34,70	33,95	33,55	33,75											
				1970	RE UC	9,268	9,558	9,268	9,309	9,544	10,124	10,552	10,221	8,923	9,337	9,406	9,227	9,337	9,517			
				1971				9,586	9,378	9,268	9,323											
				Veränderung in % gegenüber Variation en % par rapport au						Vormonat mois précédent		+ 0,7	- 2,2	- 1,2	+ 0,6							
						gleichem Vorjahresmonat même mois de l'année précédente		+ 3,4	+ 0,7	- 2,9	- 7,9											
Belgique - Belgij	1. Orge d'été, saine, loyale, marchande, normes CEE	2. PRIX DE GROS DE VENTE, départ négoce	41	1970	Fb	475,5	491,8	475,0	475,0	477,9	499,7	515,6	514,5	-	486,7	494,2	490,4	486,3	495,0			
				1971				482,5	476,3	454,3	455,0											
				1970	RE UC	9,510	9,836	9,500	9,500	9,558	9,994	10,312	10,290	-	9,734	9,884	9,808	9,726	9,900			
				1971				9,650	9,526	9,086	9,100											
				Veränderung in % gegenüber Variation en % par rapport au						Vormonat mois précédent		- 2,5	- 1,3	- 4,6	+ 0,2							
						gleichem Vorjahresmonat même mois de l'année précédente		+ 1,6	+ 0,3	- 4,9	- 9,0											
Luxembourg	1. Deuxième qualité	2. PRIX DE GROS DE VENTE, départ négoce	50	1970	Fibg	508,1	510,0	504,8	504,8	504,8	504,8	524,0	519,2	504,8	500,0	509,6	509,6	514,4	519,2			
				1971				514,3	514,3	528,6	528,6											
				1970	RE UC	10,162	10,200	10,096	10,096	10,096	10,096	10,480	10,384	10,096	10,000	10,192	10,192	10,288	10,384			
				1971				10,286	10,286	10,572	10,572											
				Veränderung in % gegenüber Variation en % par rapport au						Vormonat mois précédent		- 0,9	0,0	+ 2,8	0,0							
						gleichem Vorjahresmonat même mois de l'année précédente		+ 1,9	+ 1,9	+ 4,7	+ 4,7											

N.B. Die Beilage zum Heft 1 dieser Reihe enthält eine detaillierte Darstellung der preisbestimmenden Merkmale.
Le supplément au cahier n° 1 de la présente série contient la description détaillée des caractéristiques déterminantes des prix.

Quellenverzeichnis siehe letzte Seite - Sources voir dernière page.

HAFER AVOINE

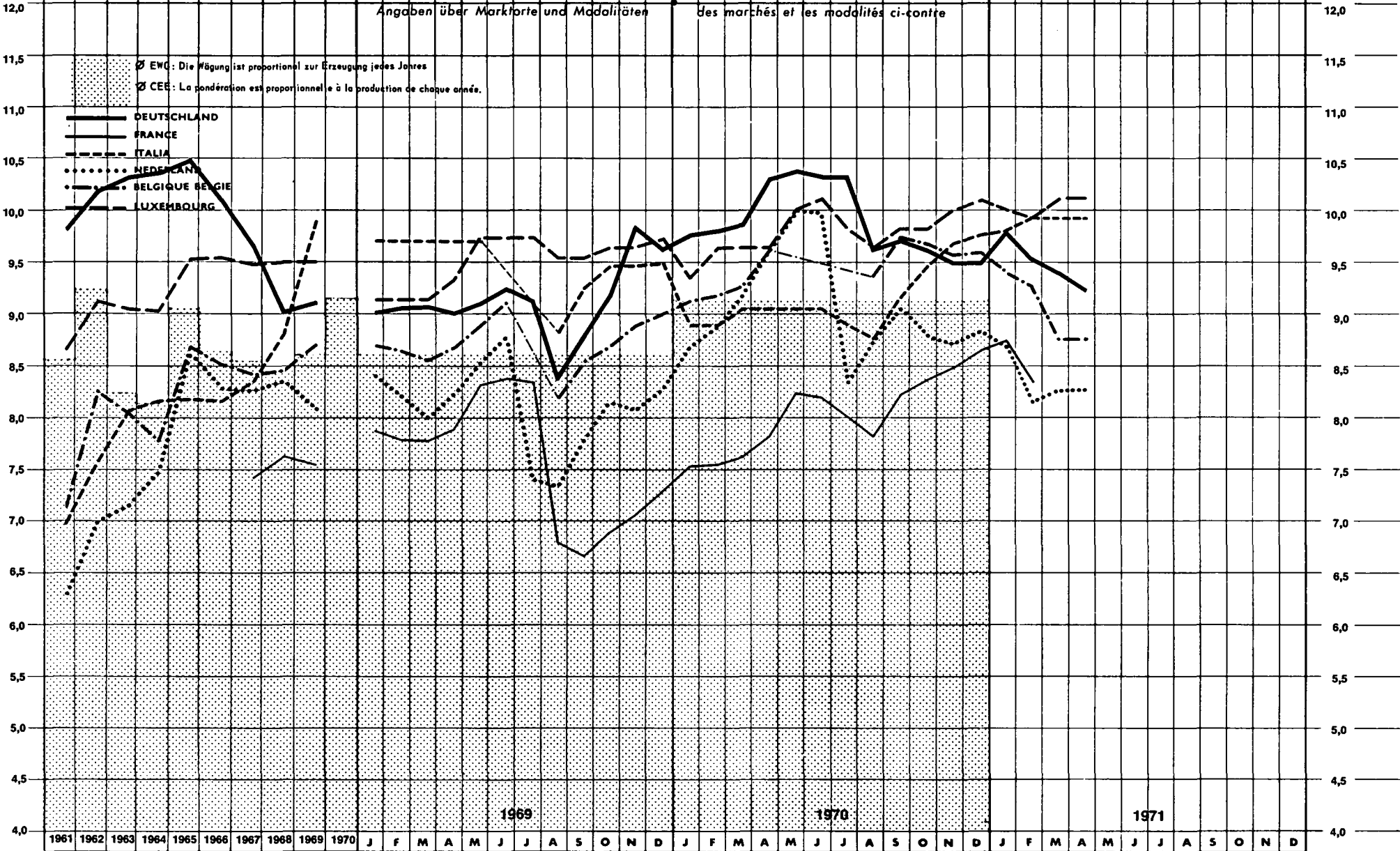
Großhandelspreise - Prix de gros

Entwicklung der Preise gemäß nebenstehenden
Angaben über Marktorte und Modalitäten

Evolution des prix suivant les indications
des marchés et les modalités ci-contre

RE-UC/100 kg

RE-UC/100kg



Land - Pays	1. Produktdefinition Définition du produit	2. Handelsstufe und Frachttage Stade de commercialisation et point de livraison	Quelle - Source	Jahr - Année	Währungseinheit Unité monétaire	Preise - Prix / 100 kg															
						ohne MWS/St										sans TVA					
						ØWJ	ØKJ	J	F	M	A	M	J	J	A	B	O	N	D		
Deutschland	1. Auslandsfuttermittel, Qualitäten unterschiedlich 2. GROSSHANDELS-ABGABEPREISE, Paritäten variierend		05	1970	DM	36,42	36,38	36,00	36,15	36,35	38,00	38,35	38,10	36,75	35,50	35,85	35,50	35,00	35,00		
				1971				36,15	35,10	34,69	34,08										
				1970	RE UC	9,661	9,940	9,836	9,877	9,932	10,383	10,478	10,410	10,041	9,699	9,795	9,699	9,563	9,563		
				1971				9,877	9,590	9,478	9,311										
	Veränderung in % gegenüber Variation en % par rapport au						Vormonat mois précédent		+ 3,3		- 2,9		- 1,2		- 1,8						
						gleichem Vorjahresmonat même mois de l'année précédente		+ 0,4		- 2,9		- 4,6		- 10,3							
France	1. Moyenne des qualités commercialisées 2. PRIX DE GROS		11	1970	Ffr	41,27	44,69	42,11	42,24	42,63	43,79	46,13	45,91	44,78	43,81	45,99	46,93	47,52	48,47		
				1971				48,95	46,78												
				1970	RE UC	7,524	8,046	7,582	7,605	7,675	7,884	8,305	8,266	8,062	7,888	8,280	8,449	8,556	8,727		
				1971				8,813	8,422												
	Veränderung in % gegenüber Variation en % par rapport au						Vormonat mois précédent		+ 1,0		- 4,4										
						gleichem Vorjahresmonat même mois de l'année précédente		+16,2		+10,7											
Italia	1. Avena nazionale, 51/53 kg, umidità 15 %, impurità 3 % 2. PREZZI ALL'INGROSSO, base Milano		22	1970	Lit	5 636	5 758	5 600	5 600	5 700	5 700	5 700	5 700	5 600	5 513	5 770	5 963	6 100	6 150		
				1971				6 175	6 250	6 250	6 250										
				1970	RE UC	9,018	9,213	8,960	8,960	9,120	9,120	9,120	9,120	8,960	8,821	9,232	9,541	9,760	9,840		
				1971				9,880	10,000	10,000	10,000										
	Veränderung in % gegenüber Variation en % par rapport au						Vormonat mois précédent		+ 0,4		+ 1,2		0,0		0,0						
						gleichem Vorjahresmonat même mois de l'année précédente		+ 10,3		+11,6		+ 9,6		0,0							
Nederland	1. Inlandshaver, doorsneekwaliteit, 50/51 Kg/hl, 17 % vocht 2. GROOTHANDELS-VERKOOPPRIJZEN, boordvrij Rotterdam		31	1970	FI	31,40	33,05	31,65	32,35	33,45	35,10	36,45	36,35	30,45	31,90	33,05	32,10	31,80	32,25		
				1971				31,70	29,70	30,15	30,20										
				1970	RE UC	8,674	9,130	8,743	8,936	9,240	9,696	10,069	10,041	8,412	8,812	9,130	8,867	8,785	8,909		
				1971				8,757	8,204	8,329	8,343										
	Veränderung in % gegenüber Variation en % par rapport au						Vormonat mois précédent		- 1,7		- 6,3		+ 1,5		+ 0,2						
						gleichem Vorjahresmonat même mois de l'année précédente		+ 0,2		- 8,2		- 9,9		- 14,0							
Belgique - Belgijë	1. Saine, loyale, marchande, normes CEE 2. PRIX DE GROS DE VENTE, départ négoce		41	1970	Fb	450,4	476,7	459,6	462,1	466,7	484,8	-	-	-	472,1	491,2	487,5	482,7	483,7		
				1971				474,2	467,2	440,7	441,7										
				1970	RE UC	9,008	9,534	9,192	9,242	9,334	9,696	-	-	-	9,442	9,824	9,750	9,654	9,674		
				1971				9,484	9,344	8,814	8,834										
	Veränderung in % gegenüber Variation en % par rapport au						Vormonat mois précédent		- 2,0		- 1,5		- 5,7		+ 0,2						
						gleichem Vorjahresmonat même mois de l'année précédente		+ 3,2		+ 1,1		- 5,6		- 8,9							
Luxembourg	1. Deuxième qualité 2. PRIX DE GROS DE VENTE, départ négoce		50	1970	Fibg	487,7	494,0	471,2	485,6	485,6	485,6	504,8	509,6	495,2	485,6	495,2	495,2	504,8	509,6		
				1971				504,8	500,0	509,5	509,5										
				1970	RE UC	9,754	9,880	9,424	9,712	9,712	9,712	10,096	10,192	9,904	9,712	9,904	9,904	10,096	10,192		
				1971				10,096	10,000	10,190	10,190										
	Veränderung in % gegenüber Variation en % par rapport au						Vormonat mois précédent		- 0,9		- 1,0		+ 1,9		0,0						
						gleichem Vorjahresmonat même mois de l'année précédente		+ 7,1		+ 3,0		+ 4,9		+ 4,9							

N.B. Die Beilage zum Heft 1 dieser Reihe enthält eine detaillierte Darstellung der preisbestimmenden Merkmale.
Le supplément au cahier n° 1 de la présente série contient la description détaillée des caractéristiques déterminantes des prix.

Quellenverzeichnis siehe letzte Seite - Sources voir dernière page.

Land - Pays	1. Produktdefinition Définition du produit	Quelle - Source	Jahr - Année	Währungseinheit Unité monétaire	Preise - Prix / 100 Kg															
					ohne MWST												sans TVA			
					ØWJ	ØKJ	J	F	M	A	M	J	J	A	S	O	N	D		
Deutschland	1. Auslandsmais, Qualitäten unterschiedlich	05	1970	DM	40,77	38,57	41,10	41,35	41,30	39,25	38,90	38,80	37,50	36,22	37,50	36,50	36,80	37,65		
							38,55	38,65	37,45	37,73										
	2. GROSSHANDELS- ABGABEPREISE, Paritäten variierend	1970	RE UC	10,815	10,538	11,230	11,298	11,284	10,724	10,628	10,601	10,246	9,896	10,246	9,973	10,055	10,287			
				1971			10,533	10,560	10,232	10,309										
	Veränderung in % gegenüber Variation en % par rapport au					Vormonat mois précédent		+ 2,4	+ 0,3	- 3,1	+ 0,7									
					gleichem Vorjahresmonat même mois de l'année précédente		- 6,2	- 6,5	- 9,3	- 3,9										
France	1. Moyenne des qualités commercialisées	11	1970	Ffr	45,84	46,43	45,22	45,81	46,02	46,96	47,69	47,36	46,64	47,03	47,07	46,01	45,81	46,57		
					1971			47,01	47,05											
	2. PRIX DE GROS, départ organisme stockeur	1970	RE UC	8,358	8,359	8,142	8,248	8,286	8,455	8,586	8,527	8,397	8,467	8,475	8,284	8,248	8,385			
				1971			8,464	8,471												
	Veränderung in % gegenüber Variation en % par rapport au					Vormonat mois précédent		+ 0,9	+ 0,1											
					gleichem Vorjahresmonat même mois de l'année précédente		+ 4,0	+ 2,7												
Italia	1. Nazionale comune, giallo/colorito, umidità 15 %, impurità 2 %	22	1970	Lit	5 806	5 951	5 937	5 960	5 900	5 895	6 038	6 213	6 185	6 138	5 725	5 650	5 800	5 975		
					1971			6 025	6 031	5 935	5 875									
	2. PREZZI ALL'INGROSSO, base Milano	1970	RE UC	9,290	9,522	9,499	9,520	9,440	9,432	9,661	9,941	9,896	9,821	9,160	9,040	9,280	9,560			
				1971			9,640	9,650	9,496	9,400										
	Veränderung in % gegenüber Variation en % par rapport au					Vormonat mois précédent		+ 0,8	+ 0,1	- 1,6	- 1,0									
					gleichem Vorjahresmonat même mois de l'année précédente		+ 1,5	+ 1,4	+ 0,6	- 0,3										
Nederland	1. Noord-Americaanse maalmais III/IV	31	1970	FI	35,90	35,75	36,20	36,20	36,70	37,50	37,40	36,50	36,10	34,80	35,20	33,90	34,00	34,70		
					1971			34,90	34,70	35,40	35,70									
	2. GROOTHANDELS- VERKOOPPRIJZEN	1970	RE UC	9,917	9,876	10,000	10,000	10,138	10,359	10,331	10,083	9,972	9,613	9,724	9,365	9,392	9,586			
				1971			9,641	9,586	9,779	9,862										
	Veränderung in % gegenüber Variation en % par rapport au					Vormonat mois précédent		+ 0,6	- 0,6	+ 2,0	+ 0,8									
					gleichem Vorjahresmonat même mois de l'année précédente		- 3,6	- 4,1	- 3,5	- 4,8										
Belgique - Belgia	1. Maïs US-YC III	70	1970	Fb	524,9	526,4	526,8	528,4	542,2	543,6	538,4	541,4	534,4	514,5	505,2	510,4	514,4	517,1		
					1971			517,7	522,8											
	2. PRIX DE GROS DE VENTE	1970	RE UC	10,498	10,528	10,536	10,568	10,844	10,872	10,768	10,828	10,688	10,290	10,104	10,208	10,288	10,342			
				1971			10,354	10,456												
	Veränderung in % gegenüber Variation en % par rapport au					Vormonat mois précédent		+ 0,1	+ 1,0											
					gleichem Vorjahresmonat même mois de l'année précédente		- 1,7	- 1,1												
Luxembourg	1. Maïs US-YC-III	50	1970	Fibg	560,2	552,9	543,3	576,9	567,3	500,0	552,9	567,3	552,9	524,0	562,5	557,7	562,5	567,3		
					1971			561,9	566,7	528,6	528,6									
	2. PRIX DE GROS DE VENTE, départ négoce	1970	RE UC	11,204	11,058	10,866	11,538	11,346	10,000	11,058	11,346	11,058	10,480	11,250	11,154	11,250	11,346			
				1971			11,238	11,334	10,572	10,572										
	Veränderung in % gegenüber Variation en % par rapport au					Vormonat mois précédent		- 1,0	+ 0,9	- 6,7	0,0									
					gleichem Vorjahresmonat même mois de l'année précédente		+ 3,4	- 1,8	- 6,8	+ 5,7										

N.B. Die Beilage zum Heft 1 dieser Reihe enthält eine detaillierte Darstellung der preisbestimmenden Merkmale.
Le supplément au cahier n° 1 de la présente série contient la description détaillée des caractéristiques déterminantes des prix.

Quellennachweis siehe letzte Seite - Sources voir dernière page.

SPEISEKARTOFFELN
PATATE USO ALIMENTARE

POMMES DE TERRE DE CONSOMMATION
CONSUMTIEAARDAPPELEN

Land - Pays	1. Produktdefinition Définition du produit	2. Handelsstufe und Frachttage Stade de commercialisation et point de livraison	Quelle - Source	Jahr - Année	Währungseinheit Unité monétaire	Preise - Prix / 100 Kg																	
						ohne MWST										sans TVA							
						ØWJ	ØKJ	J	F	M	A	M	J	J	A	B	O	N	D				
Deutschland	1. Gelbfleischige, lange und runde, festkochende Sorten 2. ERZEUGERPREISE, frei Verladestation	03		1970	DM	22,81	18,00	24,46	24,25	25,28	26,88	25,50	-	25,54	14,44	11,74	11,60	8,20	7,69				
						1971			7,88	6,38	6,20												
						1970	RE UC	5,990	4,918	6,683	6,626	6,907	7,344	6,907	-	6,978	3,945	3,208	3,169	2,240	2,101		
								1971			2,153	1,743	1,694										
						Veränderung in % gegenüber Variation en % par rapport au						Vormonat mois précédent		+ 2,5		- 19,0		- 2,8					
						gleichem Vorjahresmonat même mois de l'année précédente		- 67,8		- 73,7		- 75,5											
France	1. Bintje norme 1, ± 40 mm 2. PRIX DE GROS DE VENTE, départ M.I.N. Rungis	11		1970	Ffr	44,50	45,75	41,50	40,50	40,00	42,00	115,00	62,00	62,00	33,50	29,00	28,50	27,50	27,50				
						1971			30,50	25,50													
						1970	RE UC	8,113	8,237	7,472	7,292	7,202	7,562	20,705	11,163	11,163	6,031	5,221	5,131	4,951	4,951		
								1971			5,491	4,591											
						Veränderung in % gegenüber Variation en % par rapport au						Vormonat mois précédent		+ 10,9		- 16,4							
						gleichem Vorjahresmonat même mois de l'année précédente		- 26,5		- 37,0													
Italia	1. Comuni, tonde e lunghe 2. PREZZI ALLA PRODUZIONE, f.co partenza azienda	21		1970	Lit	4 498	4 353	4 439	4 607	4 946	5 608	5 700	3 725	4 300	3 833	4 090	3 783	3 840	3 800				
						1971			3 772	3 718	3 460												
						1970	RE UC	7,197	6,965	7,102	7,371	7,914	8,973	9,120	5,960	6,880	6,133	6,544	6,053	6,144	6,080		
								1971			6,035	5,949	5,536										
						Veränderung in % gegenüber Variation en % par rapport au						Vormonat mois précédent		- 0,7		- 1,4		- 6,9					
						gleichem Vorjahresmonat même mois de l'année précédente		- 15,0		- 19,3		- 30,1											
Nederland	1. Bintje ± 35 mm. 2. GROOTHANDELS-VERKOOPPRIJZEN (Beursprijzen), af bedrijf	30		1970	Fl	26,73	22,50	28,89	24,31	27,55	32,25	35,50	32,00	-	-	12,19	11,56	10,75	10,00				
						1971			9,70														
						1970	RE UC	7,384	6,215	7,981	6,715	7,610	8,909	9,807	8,840	-	-	3,367	3,193	2,970	2,762		
								1971			2,680												
						Veränderung in % gegenüber Variation en % par rapport au						Vormonat mois précédent		- 3,0									
						gleichem Vorjahresmonat même mois de l'année précédente		- 66,4															
Belgique - Belgique	1. Bintje et autres variétés moins importantes 2. PRIX A LA PRODUCTION franco marché	41		1970	Fb	274,6	256,9	357,8	317,2	361,9	459,1	375,0	190,3	346,6	188,9	115,4	132,2	121,9	116,4				
						1971			113,1	92,50	108,9												
						1970	RE UC	5,492	5,138	7,156	6,344	7,238	9,182	7,500	3,806	6,923	3,778	2,308	2,644	2,438	2,328		
								1971			2,262	1,850	2,178										
						Veränderung in % gegenüber Variation en % par rapport au						Vormonat mois précédent		- 2,7		- 18,2		+ 17,7					
						gleichem Vorjahresmonat même mois de l'année précédente		- 68,4		- 70,8		- 69,9											
Luxembourg	1. Bintje 2. PRIX A LA PRODUCTION, franco cave du consommateur	50		1970	Fibg	280	280	-	-	-	-	-	-	-	-	280	280	280	-				
						1971			-	-	-	-	-	-	-	-	-	-	-	-			
						1970	RE UC	5,600	5,600	-	-	-	-	-	-	-	-	5,600	5,600	5,600	-		
								1971			-	-	-	-	-	-	-	-	-	-	-	-	
						Veränderung in % gegenüber Variation en % par rapport au						Vormonat mois précédent											
						gleichem Vorjahresmonat même mois de l'année précédente																	

N.B. Die Beilage zum Heft 1 dieser Reihe enthält eine detaillierte Darstellung der preisbestimmenden Merkmale.
Le supplément au cahier n° 1 de la présente série contient la description détaillée des caractéristiques déterminantes des prix.

Quellenverzeichnis siehe letzte Seite - Sources voir dernière page.

WEICHWEIZENMEHL
FARINA DI FRUMENTO TENERO

FARINE DE BLE TENDRE
MEEL VAN ZACHTE TARWE

Land - Pays	1. Produktdefinition Définition du produit	2. Handelsstufe und Frachtlage Stade de commercialisation et point de livraison	Quelle - Source	Jahr - Année	Währungseinheit Unité monétaire	Preise - Prix / 100 Kg																	
						ohne MWSt																	
						sans TVA																	
						ØWJ	ØKJ	J	F	M	A	M	J	J	A	S	O	N	D				
Deutschland	1. T. 550 2. ERZEUGERPREISE, frei Empfangsstation		04	1970	DM	61,55	60,95	61,89	61,57	60,92	60,77	60,73	60,71	60,63	60,58	60,40	60,37	61,28	61,34				
								61,48	61,39	62,09	62,18												
				1970	RE UC	16,327	16,648	16,910	16,822	16,645	16,604	16,593	16,587	16,566	16,552	16,503	16,495	16,743	16,760				
								16,798	16,773	16,964	16,989												
				Veränderung in % gegenüber Variation en % par rapport au						Vormonat mois précédent		+ 0,2	- 0,2	+ 1,1	+ 0,1								
						gleichem Vorjahresmonat même mois de l'année précédente		- 0,7	- 0,3	+ 1,9	+ 2,3												
France	1. Panifiable, type 55 2. PRIX DE GROS, franco utilisateur		11	1970	Ffr	79,00	80,46	79,00	79,00	79,00	79,00	79,00	79,00	79,00	82,50	82,50	82,50	82,50	82,50				
								82,50	82,50														
				1970	RE UC	14,403	14,486	14,223	14,223	14,223	14,223	14,223	14,223	14,223	14,223	14,854	14,854	14,854	14,854	14,854	14,854		
								14,854	14,854														
				Veränderung in % gegenüber Variation en % par rapport au						Vormonat mois précédent		0,0	0,0										
						gleichem Vorjahresmonat même mois de l'année précédente		+ 4,4	+ 4,4														
Italia	1. Tipo 0 (ceneri 0,60 - glutine 10-11) 2. PREZZI ALL'INGROSSO f.co Milano		22	1970	Lit	9671	9823	9700	9775	9800	9800	9800	9800	9800	9900	9900	9900	9900	9900				
								9900	9900	9900	9900												
				1970	RE UC	15,474	15,717	15,520	15,640	15,680	15,680	15,680	15,680	15,680	15,680	15,840	15,840	15,840	15,840	15,840			
								15,840	15,840	15,840	15,840												
				Veränderung in % gegenüber Variation en % par rapport au						Vormonat mois précédent		0,0	0,0	0,0	0,0								
						gleichem Vorjahresmonat même mois de l'année précédente		+ 2,1	+ 1,3	+ 1,0	+ 1,0												
Nederland					FI																		
					RE UC																		
				Veränderung in % gegenüber Variation en % par rapport au						Vormonat mois précédent													
						gleichem Vorjahresmonat même mois de l'année précédente																	
Belgique - België	1. Farine panifiable, type 00 2. PRIX A LA PRODUCTION, franco utilisateur		44	1970	Fb	858	858	858	858	858	858	858	858	858	858	858	858	858					
								816	816	831	831												
				1970	RE UC	17,160	17,160	17,160	17,160	17,160	17,160	17,160	17,160	17,160	17,160	17,160	17,160	17,160	17,160				
								16,320	16,320	16,620	16,620												
				Veränderung in % gegenüber Variation en % par rapport au						Vormonat mois précédent		- 4,9	0,0	+ 1,8	0,0								
						gleichem Vorjahresmonat même mois de l'année précédente		- 4,9	- 4,9	- 3,7	- 3,7												
Luxembourg					Fibg																		
					RE UC																		
				Veränderung in % gegenüber Variation en % par rapport au						Vormonat mois précédent													
						gleichem Vorjahresmonat même mois de l'année précédente																	

N.B. Die Beilage zum Heft 1 dieser Reihe enthält eine detaillierte Darstellung der preisbestimmenden Merkmale.
Le supplément au cahier n° 1 de la présente série contient la description détaillée des caractéristiques déterminantes des prix.

Quellenverzeichnis siehe letzte Seite - Sources voir dernière page.

Land - Pays	1. Produktdefinition Définition du produit	Quelle - Source	Jahr - Année	Währungseinheit Unité monétaire	Preise - Prix / 100 Kg															
					ohne MwSt													sans TVA		
					ØWJ	ØKJ	J	F	M	A	M	J	J	A	S	O	N	D		
Deutschland	1. Grundsorte 2. FABRIK- VERKAUFSPREISE, ab Fabrik	04	1970	DM	91,87	89,57	88,80	88,32	88,22	88,17	88,30	88,45	88,46	90,11	89,78	92,21	91,97	92,03		
							92,07	92,17	92,00											
			1971	RE UC	24,369	24,473	24,262	24,131	24,104	24,090	24,126	24,167	24,169	24,620	24,530	25,194	25,128	25,145		
							25,156	25,183	25,137											
			Veränderung in % gegenüber Variation en % par rapport au					Vormonat mois précédent		0,0	+ 0,1	- 0,2								
					gleichem Vorjahresmonat même mois de l'année précédente		+3,7	+ 4,4	+ 4,3											
France	1. Cristallisé n° 3 2. PRIX DE GROS, départ usine	11	1970	Ffr	107,39	108,29	107,39	107,39	107,39	107,39	107,39	107,39	107,39	109,54	109,54	109,54	109,54	109,54		
							109,54	109,54												
			1971	RE UC	19,579	19,497	19,335	19,335	19,335	19,335	19,335	19,335	19,335	19,335	19,722	19,722	19,722	19,722	19,722	19,722
							19,722	19,722												
			Veränderung in % gegenüber Variation en % par rapport au					Vormonat mois précédent		0,0	0,0									
					gleichem Vorjahresmonat même mois de l'année précédente		+ 2,0	+ 2,0												
Italia	1. «Cristallino» 2. PREZZI ALL'INGROSSO, f.co partenza produttore	22	1970	Lit	19868	19978	19867	19867	19887	19867	19872	19872	19872	19872	19872	19872	19872	21195		
							21 095	21 095	21 095	21 095										
			1971	RE UC	31,789	31,965	31,787	31,787	31,787	31,787	31,795	31,795	31,795	31,795	31,795	31,795	31,795	31,795	33,912	
							33,752	33,752	33,752	33,752										
			Veränderung in % gegenüber Variation en % par rapport au					Vormonat mois précédent		- 1,0	0,0	0,0	0,0							
					gleichem Vorjahresmonat même mois de l'année précédente		+ 6,2	+6,2	+ 6,2	+ 6,2										
Nederland	1. Witte „Mellis“ 2. PRODUCENTENPRIJZEN, af fabriek	31	1970	Ff	82,10	82,10	82,10	82,10	82,10	82,10	82,10	82,10	82,10	82,10	82,10	82,10	82,10	82,10		
							82,10	82,10	84,40	84,40										
			1971	RE UC	22,680	22,680	22,680	22,680	22,680	22,680	22,680	22,680	22,680	22,680	22,680	22,680	22,680	22,680	22,680	
							22,680	22,680	23,315	23,315										
			Veränderung in % gegenüber Variation en % par rapport au					Vormonat mois précédent		0,0	0,0	+ 2,8	0,0							
					gleichem Vorjahresmonat même mois de l'année précédente		0,0	0,0	+ 2,8	+ 2,8										
Belgique - België	1. «Cristallisé» 2. PRIX A LA PRODUCTION, départ usine	44	1970	Fb	1120	1120	1120	1120	1120	1120	1120	1120	1120	1120	1120	1120	1120	1120		
			1971	RE UC	22,400	22,400	22,400	22,400	22,400	22,400	22,400	22,400	22,400	22,400	22,400	22,400	22,400	22,400	22,400	
			Veränderung in % gegenüber Variation en % par rapport au					Vormonat mois précédent												
					gleichem Vorjahresmonat même mois de l'année précédente															
Luxembourg				Fibg																
				RE UC																
			Veränderung in % gegenüber Variation en % par rapport au					Vormonat mois précédent												
					gleichem Vorjahresmonat même mois de l'année précédente															

N.B. Die Beilage zum Heft 1 dieser Reihe enthält eine detaillierte Darstellung der preisbestimmenden Merkmale.
Le supplément au cahier n° 1 de la présente série contient la description détaillée des caractéristiques déterminantes des prix.

Quellenverzeichnis siehe letzte Seite - Sources voir dernière page.

Land - Pays	1. Produktdefinition Définition du produit		Quelle - Source	Jahr - Année	Währungseinheit Unité monétaire	Preise - Prix / 100 Kg															
						ohne MWST										sans TVA					
						ØWJ	ØKJ	J	F	M	A	M	J	J	A	S	O	N	D		
Deutschland	1. «Forastero», Feuchtigkeit 7-8 % 2. EINFUHRPREISE, cif Hamburg		02	1970	DM	317,8	261,2	294,4	266,5	260,2	255,1	233,3	226,4	247,8	281,5	285,6	273,6	262,5	247,1		
								228,5	211,9	204,5	201,5										
				1971	RE UC	84,326	71,366	80,437	72,814	71,104	69,686	63,732	61,850	67,705	76,913	78,032	74,754	71,721	67,514		
								62,432	57,896	55,874	55,055										
				Veränderung in % gegenüber Variation en % par rapport au		Vormonat mois précédent					- 7,5	- 7,3	- 3,5	- 1,5							
		gleichem Vorjahresmonat même mois de l'année précédente					-22,4	- 20,5	-21,4	- 21,0											
France	1. «Côte d'Ivoire», fermenté 2. PRIX DE GROS, départ entrepôt		11	1970	Ffr	460,00	390,50	456,00	418,00	398,00	378,00	342,00	341,00	361,00	427,00	401,00	410,00	382,00	372,00		
								345,00	317,00												
				1971	RE UC	83,867	70,307	82,100	75,258	71,658	68,057	61,575	61,395	64,996	76,879	72,198	73,818	68,777	66,976		
								62,115	57,074												
				Veränderung in % gegenüber Variation en % par rapport au		Vormonat mois précédent					- 7,3	- 8,1									
		gleichem Vorjahresmonat même mois de l'année précédente					-24,4	-24,2													
Italia	1. «Ghana» (Accra) 2. PREZZI ALL'INGROSSO, f.co vagone Milano		22	1970	Lit	83192	73641	79700	74800	74000	74100	71800	68300	68800	77000	79700	75000	70800	69700		
								70300	66500	63700	63100										
				1971	RE UC	133,107	117,826	127,520	119,680	118,400	118,560	114,880	109,280	110,080	123,200	127,520	120,000	113,280	111,520		
								112,480	106,400	101,920	100,960										
				Veränderung in % gegenüber Variation en % par rapport au		Vormonat mois précédent					+ 0,9	- 5,4	- 4,2	- 1,0							
		gleichem Vorjahresmonat même mois de l'année précédente					- 11,8	-11,1	- 13,9	- 14,9											
Nederland	1. Verschillende typen 2. GROOTHANDELSPRIJZEN, af pakhuis		34	1970	Fl	286,90	245,0	270,63	247,56	247,99	243,51	222,98	216,36	227,37	269,18	272,19	255,7	227,4	238,7		
				1971	RE UC	79,254	67,680	74,760	68,387	68,506	67,268	61,597	59,768	62,809	74,359	75,191	70,635	62,818	65,939		
				Veränderung in % gegenüber Variation en % par rapport au		Vormonat mois précédent															
		gleichem Vorjahresmonat même mois de l'année précédente																			
Belgique - België	1. «Ghana» 2. PRIX DE GROS DE VENTE, départ entrepôt Anvers		45	1970	Fb	4 793	4 154	4 620	4 550	4 656	4 114	4 088	3 850	3 710	3 878	4 298	4 102	3 976	4 004		
				1971	RE UC	95,860	83,080	92,400	91,000	93,120	82,280	81,760	77,000	74,200	77,560	85,960	82,040	79,52	80,080		
				Veränderung in % gegenüber Variation en % par rapport au		Vormonat mois précédent															
		gleichem Vorjahresmonat même mois de l'année précédente																			
Luxembourg					Fibg																
					RE UC																
				Veränderung in % gegenüber Variation en % par rapport au		Vormonat mois précédent															
		gleichem Vorjahresmonat même mois de l'année précédente																			

N.B. Die Beilage zum Heft 1 dieser Reihe enthält eine detaillierte Darstellung der preisbestimmenden Merkmale.
Le supplément au cahier n° 1 de la présente série contient la description détaillée des caractéristiques déterminantes des prix.

Quellenverzeichnis siehe letzte Seite - Sources voir dernière page.

Land - Pays	1. Produktdefinition Définition du produit	2. Handelsstufe und Frachttage Stade de commercialisation et point de livraison	Quelle - Source	Jahr - Année	Währungseinheit Unité monétaire	Preise - Prix / 100 Liter - litres ¹⁾															
						ohne MWST															
						sans TVA															
						ØWJ	ØKJ	J	F	M	A	M	J	J	A	S	O	N	D		
Deutschland	1. Speiseöl 2. GROSSHANDELS- ABGABEPREISE		02	1970	DM	108,4	121,7	113,5	110,7	114,4	115,3	115,3	115,3	120,8	125,4	130,8	130,8	132,7	131,8		
								132,7	129,9	139,1	140,0										
				1971	RE UC	28,754	33,251	31,011	30,246	31,257	31,503	31,503	31,503	33,005	34,262	35,738	35,738	36,257	36,011		
								36,257	35,491	38,005	38,251										
				Veränderung in % gegenüber Vormonat								+ 0,7	- 2,1	+ 7,1	+ 0,6						
Variation en % par rapport au								gleichem Vorjahresmonat	gleichem Vorjahresmonat	gleichem Vorjahresmonat	gleichem Vorjahresmonat	gleichem Vorjahresmonat	gleichem Vorjahresmonat	gleichem Vorjahresmonat	gleichem Vorjahresmonat	gleichem Vorjahresmonat	gleichem Vorjahresmonat	gleichem Vorjahresmonat	gleichem Vorjahresmonat	gleichem Vorjahresmonat	
Variation en % par rapport au								même mois de l'année précédente	même mois de l'année précédente	même mois de l'année précédente	même mois de l'année précédente	même mois de l'année précédente	même mois de l'année précédente	même mois de l'année précédente	même mois de l'année précédente	même mois de l'année précédente	même mois de l'année précédente	même mois de l'année précédente	même mois de l'année précédente	même mois de l'année précédente	même mois de l'année précédente
France	1. Huile d'arachide 2. PRIX DE GROS, rendu grossiste		11	1970	Ffr	275	286	277	280	283	283	286	286	288	289	290	291	291	292		
								312	316												
				1971	RE UC	50,138	51,493	49,872	50,412	50,952	50,952	51,493	51,493	51,853	52,033	52,213	52,393	52,393	52,573		
								56,174	56,894												
				Veränderung in % gegenüber Vormonat								+ 6,8	+ 1,3								
Variation en % par rapport au								gleichem Vorjahresmonat	gleichem Vorjahresmonat	gleichem Vorjahresmonat	gleichem Vorjahresmonat	gleichem Vorjahresmonat	gleichem Vorjahresmonat	gleichem Vorjahresmonat	gleichem Vorjahresmonat	gleichem Vorjahresmonat	gleichem Vorjahresmonat	gleichem Vorjahresmonat	gleichem Vorjahresmonat	gleichem Vorjahresmonat	
Variation en % par rapport au								même mois de l'année précédente	même mois de l'année précédente	même mois de l'année précédente	même mois de l'année précédente	même mois de l'année précédente	même mois de l'année précédente	même mois de l'année précédente	même mois de l'année précédente	même mois de l'année précédente	même mois de l'année précédente	même mois de l'année précédente	même mois de l'année précédente	même mois de l'année précédente	même mois de l'année précédente
Italia	1. Olio d'arachide alimentare 2. PREZZI ALL'INGROSSO, f.co partenza raffineria		22	1970	Lit	2824	30542	29280	29921	30104	30104	30104	30561	30561	30561	30561	30378	31751	32574		
								33947	36875	36509	35411										
				1971	RE UC	45,948	48,867	46,848	47,874	48,166	48,166	48,166	48,898	48,898	48,898	48,898	48,898	48,605	50,802	52,118	
								54,315	59,000	58,414	56,658										
				Veränderung in % gegenüber Vormonat								+ 4,2	+ 8,6	- 1,0	- 3,0						
Variation en % par rapport au								gleichem Vorjahresmonat	gleichem Vorjahresmonat	gleichem Vorjahresmonat	gleichem Vorjahresmonat	gleichem Vorjahresmonat	gleichem Vorjahresmonat	gleichem Vorjahresmonat	gleichem Vorjahresmonat	gleichem Vorjahresmonat	gleichem Vorjahresmonat	gleichem Vorjahresmonat	gleichem Vorjahresmonat		
Variation en % par rapport au								même mois de l'année précédente	même mois de l'année précédente	même mois de l'année précédente	même mois de l'année précédente	même mois de l'année précédente	même mois de l'année précédente	même mois de l'année précédente	même mois de l'année précédente	même mois de l'année précédente	même mois de l'année précédente	même mois de l'année précédente	même mois de l'année précédente	même mois de l'année précédente	
Nederland	1. Geraffineerde grondnotenolie 2. GROOTHANDELS- PRIJZEN, af fabriek		34	1970	FI	142,0	151,4	144,7	142,3	140,9	145,5	151,9	149,0	150,1	148,9	145,9	156,1	166,5	175,1		
								182,5	181,4	173,2											
				1971	RE UC	39,227	41,823	39,538	38,882	38,500	39,757	41,506	40,713	41,464	41,133	40,304	43,122	45,994	48,370		
								50,414	50,110	47,845											
				Veränderung in % gegenüber Vormonat								+ 4,2	- 0,6	- 4,5							
Variation en % par rapport au								gleichem Vorjahresmonat	gleichem Vorjahresmonat	gleichem Vorjahresmonat	gleichem Vorjahresmonat	gleichem Vorjahresmonat	gleichem Vorjahresmonat	gleichem Vorjahresmonat	gleichem Vorjahresmonat	gleichem Vorjahresmonat	gleichem Vorjahresmonat	gleichem Vorjahresmonat			
Variation en % par rapport au								même mois de l'année précédente	même mois de l'année précédente	même mois de l'année précédente	même mois de l'année précédente	même mois de l'année précédente	même mois de l'année précédente	même mois de l'année précédente	même mois de l'année précédente	même mois de l'année précédente	même mois de l'année précédente	même mois de l'année précédente	même mois de l'année précédente		
Belgique - Belgîe	1. Huile d'arachide raffinée 2. PRIX A LA PRODUCTION, franco acheteur		44	1970	Fb	2246	2501	2100	2450	2450	2450	2450	2505	2510	2530	2390	2600	2710	2865		
				1971	RE UC	44,920	50,002	42,000	49,000	49,000	49,000	49,000	50,100	50,200	50,600	47,800	52,000	54,200	57,300		
				Veränderung in % gegenüber Vormonat																	
Variation en % par rapport au								gleichem Vorjahresmonat	gleichem Vorjahresmonat	gleichem Vorjahresmonat	gleichem Vorjahresmonat	gleichem Vorjahresmonat	gleichem Vorjahresmonat	gleichem Vorjahresmonat	gleichem Vorjahresmonat	gleichem Vorjahresmonat	gleichem Vorjahresmonat	gleichem Vorjahresmonat	gleichem Vorjahresmonat		
Variation en % par rapport au								même mois de l'année précédente	même mois de l'année précédente	même mois de l'année précédente	même mois de l'année précédente	même mois de l'année précédente	même mois de l'année précédente	même mois de l'année précédente	même mois de l'année précédente	même mois de l'année précédente	même mois de l'année précédente	même mois de l'année précédente	même mois de l'année précédente		
Luxembourg					Fibg																
					RE UC																
				Veränderung in % gegenüber Vormonat																	
Variation en % par rapport au								gleichem Vorjahresmonat	gleichem Vorjahresmonat	gleichem Vorjahresmonat	gleichem Vorjahresmonat	gleichem Vorjahresmonat	gleichem Vorjahresmonat	gleichem Vorjahresmonat	gleichem Vorjahresmonat	gleichem Vorjahresmonat	gleichem Vorjahresmonat	gleichem Vorjahresmonat			
Variation en % par rapport au								même mois de l'année précédente	même mois de l'année précédente	même mois de l'année précédente	même mois de l'année précédente	même mois de l'année précédente	même mois de l'année précédente	même mois de l'année précédente	même mois de l'année précédente	même mois de l'année précédente	même mois de l'année précédente	même mois de l'année précédente	même mois de l'année précédente		

N.B. Die Beilage zum Heft 1 dieser Reihe enthält eine detaillierte Darstellung der preisbestimmenden Merkmale.
Le supplément au cahier n° 1 de la présente série contient la description détaillée des caractéristiques déterminantes des prix.

¹⁾ Spezifisches Gewicht bei der Umrechnung / Poids spécifique retenu pour la conversion : 915 g = 1 l.

Quellenverzeichnis siehe letzte Seite - Sources voir dernière page.

Land - Pays	1. Produktdefinition Définition du produit	Quelle - Source	Jahr - Année	Währungseinheit Unité monétaire	Preise - Prix / 100 Kg															
					ohne MWSt												sans TVA			
					ØWJ	ØKJ	J	F	M	A	M	J	J	A	S	O	N	D		
Deutschland	1. Spitzensorte 2. WERKSVERKAUFS- PREISE frei Empfangsstation	02	1970	DM	177	186	176	176	176	180	180	181	191	194	194	194	194	194		
			1971			207	215	215	215											
			1970	RE UC	46,951	50,820	48,087	48,087	48,087	49,180	49,180	49,454	52,186	53,005	53,005	53,005	53,005	53,005	53,005	
			1971			56,557	58,743	58,743	58,743											
	Veränderung in % gegenüber Variation en % par rapport au		Vormonat mois précédent				+ 6,7		+ 3,8		0,0		0,0							
		gleichem Vorjahresmonat même mois de l'année précédente				+17,6		+22,2		+ 22,2		+ 19,4								
France	1. Ordinaire 2. PRIX DE GROS, rendu grossiste	11	1970	Ffr	314	347	300	336	336	345	356	356	356	356	356	356	356	356		
			1971			378	378													
			1970	RE UC	57,248	62,475	54,013	60,495	60,495	62,115	64,096	64,096	64,096	64,096	64,096	64,096	64,096	64,096	64,096	
			1971			68,057	68,057													
	Veränderung in % gegenüber Variation en % par rapport au		Vormonat mois précédent				+ 6,2		0,0											
		gleichem Vorjahresmonat même mois de l'année précédente				+26,0		+12,5												
Italia	1. Per consumo diretto 2. PREZZI ALL'INGROSSO, f.co partenza produttore	22	1970	Lit	40600	42858	40500	40500	40500	40500	40500	41400	44000	44000	44400	46000	46000	46000		
			1971			46400	47500	47500	47500											
			1970	RE UC	64,960	68,573	64,800	64,800	64,800	64,800	64,800	66,240	70,400	70,400	71,040	73,600	73,600	73,600		
			1971			74,240	76,000	76,000	76,000											
	Veränderung in % gegenüber Variation en % par rapport au		Vormonat mois précédent				+ 0,9		+ 2,4		0,0		0,0							
		gleichem Vorjahresmonat même mois de l'année précédente				+ 14,6		+17,3		+ 17,3		+ 17,3								
Nederland			1970	FI																
			1971																	
			1970	RE UC																
			1971																	
	Veränderung in % gegenüber Variation en % par rapport au		Vormonat mois précédent																	
		gleichem Vorjahresmonat même mois de l'année précédente																		
Belgique - Belgij	1. Qualité standard 2. PRIX A LA PRODUCTION, franco détaillant	44	1970	Fb	2602	2848	2450	2525	2800	2800	2800	2800	3000	3000	3000	3000	3000	3000		
			1971																	
			1970	RE UC	52,040	56,960	49,000	50,500	56,000	56,000	56,000	56,000	60,000	60,000	60,000	60,000	60,000	60,000		
			1971																	
	Veränderung in % gegenüber Variation en % par rapport au		Vormonat mois précédent																	
		gleichem Vorjahresmonat même mois de l'année précédente																		
Luxembourg			1970	Fibg																
			1971																	
			1970	RE UC																
			1971																	
	Veränderung in % gegenüber Variation en % par rapport au		Vormonat mois précédent																	
		gleichem Vorjahresmonat même mois de l'année précédente																		

N.B. Die Beilage zum Heft 1 dieser Reihe enthält eine detaillierte Darstellung der preisbestimmenden Merkmale.
Le supplément au cahier n° 1 de la présente série contient la description détaillée des caractéristiques déterminantes des prix.

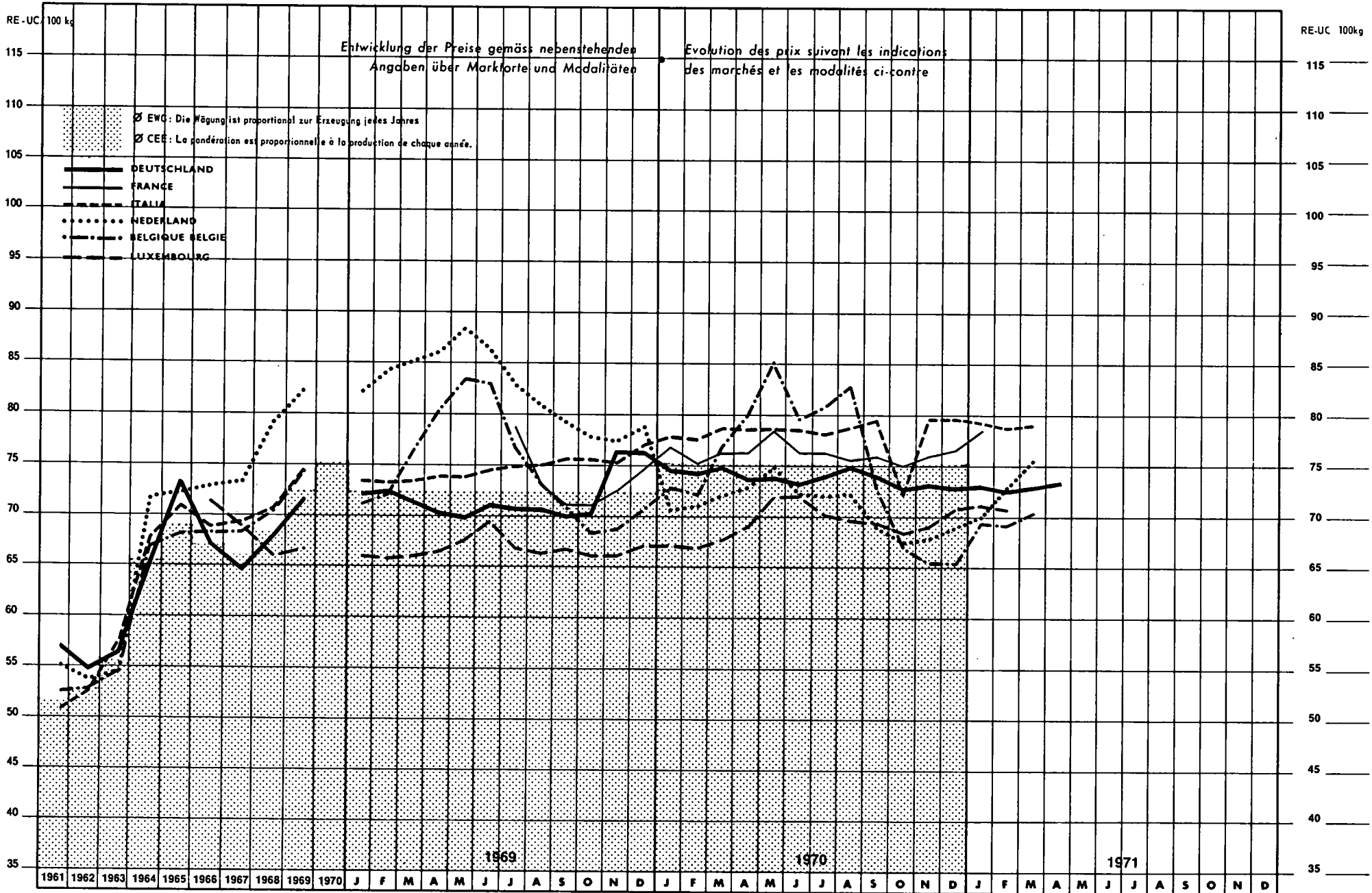
Quellenverzeichnis siehe letzte Seite - Sources voir dernière page.

Tierische Produkte

Produits animaux

SCHLACHTRINDER BOVINS DE BOUCHERIE

Gute Qualität – Bonne qualité



SCHLACHTRINDER (gute Qualität)
BOVINI DA MACELLO (buona qualità)

BOVINS DE BOUCHERIE (bonne qualité)
SLACHTRUNDEREN (goede kwaliteit)

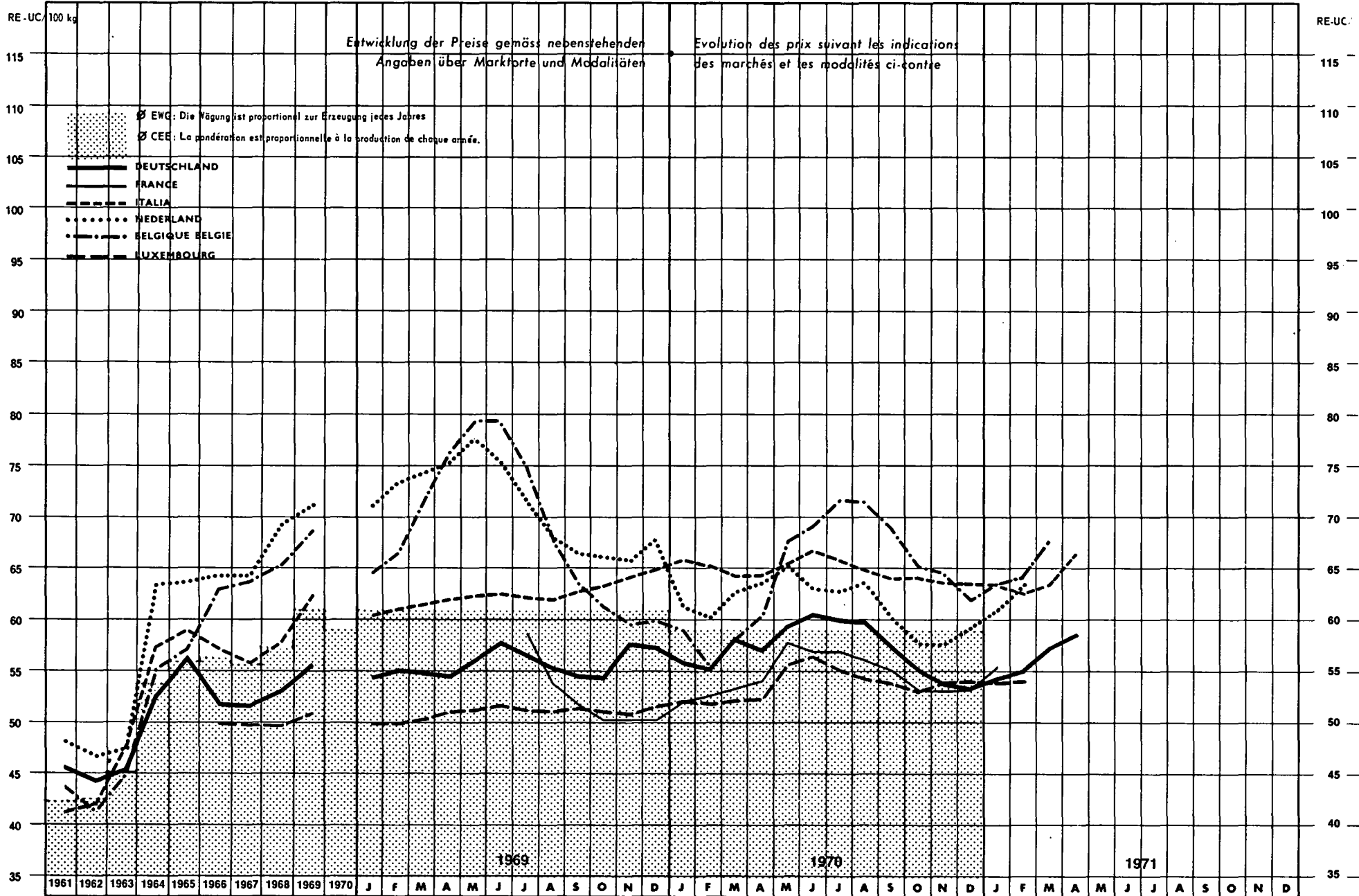
Land - Pays	1. Produktdefinition Définition du produit	Quelle - Source	Jahr - Année	Währungsinheit Unité monétaire	Preise - Prix / 100 Kg Lebendgewicht - Poids vif														
					ohne MWSt														
					sans TVA														
					ØWJ	ØKJ	J	F	M	A	M	J	J	A	S	O	N	D	
Deutschland	1. Bullen Klasse B 2. LEBENDVIEHMÄRKTE , Preise frei Markt	04	1970	DM	275,1	269,7	272,4	271,3	273,3	269,2	269,4	267,4	270,5	273,7	270,4	265,3	267,1	265,9	
							266,8	265,0	266,3	267,8									
			1971	RE UC	72,972	73,689	74,426	74,126	74,672	73,552	73,607	73,060	73,907	74,781	73,880	72,486	72,978	72,650	
							72,896	72,404	72,760	73,169									
			Veränderung in % gegenüber Variation en % par rapport au					Vormonat mois précédent		+ 0,3	- 0,7	+ 0,5	+ 0,6						
					gleichem Vorjahresmonat même mois de l'année précédente		- 2,1	- 2,3	- 2,6	- 0,5									
France	1. Bœufs «R» 2. MARCHES DE BETAIL SUR PIED , prix rendu marché	11	1970	Ffr	411,0	423,0	426,0	417,0	423,0	423,0	435,0	423,0	423,0	419,0	421,0	416,0	421,0	425,0	
							435,0												
			1971	RE UC	74,934	76,159	76,699	75,078	76,159	76,159	78,319	76,159	76,159	75,438	75,799	74,898	75,799	76,519	
							78,319												
			Veränderung in % gegenüber Variation en % par rapport au					Vormonat mois précédent		+ 2,4									
					gleichem Vorjahresmonat même mois de l'année précédente		+ 2,1												
Italia	1. Buoi 1a qualità 2. MERCATI DI BESTIAME VIVO , prezzi f.co stalla o mercato	21	1970	Lit	48 028	49 180	48 617	48 456	49 128	49 000	49 078	49 008	48 739	49 183	49 639	49 994	49 672	49 644	
							49 481	49 100	49 322										
			1971	RE UC	76,845	78,688	77,787	77,530	78,605	78,400	78,525	78,413	77,982	78,693	79,422	79 990	79,475	79 430	
							79,170	78,560	78,915										
			Veränderung in % gegenüber Variation en % par rapport au					Vormonat mois précédent		- 0,3	- 0,8	+ 0,5							
					gleichem Vorjahresmonat même mois de l'année précédente		+ 1,8	+ 1,3	+ 0,4										
Nederland	1. Slachtkoelen, doorsnee 1ste kwaliteit, 57/60 % uit- slachting 2. LOKALE VEEMARKTEN	31	1970	Fl	-	256,5	255,4	256,5	260,5	263,7	270,5	261,0	259,9	261,0	248,7	243,7	244,8	249,3	
							252,6	261,6	272,2										
			1971	RE UC	-	70,856	70,552	70,856	71,961	72,845	74,724	72,099	71,796	72,099	68,702	67,320	67,624	68,867	
							69,779	72,265	75,193										
			Veränderung in % gegenüber Variation en % par rapport au					Vormonat mois précédent		+ 1,3	+ 3,5	+ 4,1							
					gleichem Vorjahresmonat même mois de l'année précédente		- 1,1	+ 2,0	+ 4,5										
Belgique - Belgij	1. Génisses, rendement 55 %, 2. MARCHES DE BETAIL SUR PIED , prix franco marché	41	1970	Fb	3724	3746	3630	3600	3637	4000	4250	3975	4033	4138	3630	3338	3263	3260	
							3463	3450	3510										
			1971	RE UC	74,480	74,920	72,800	72,000	76,740	80,000	85,000	79,500	80,660	82,760	72,600	66,760	65,260	65,200	
							69,260	69,000	70,200										
			Veränderung in % gegenüber Variation en % par rapport au					Vormonat mois précédent		+ 6,2	- 0,4	+ 1,7							
					gleichem Vorjahresmonat même mois de l'année précédente		- 4,6	- 4,2	- 8,5										
Luxembourg	1. Taureaux classe extra, rendement 55 % 2. PRIX A LA PRODUCTION , départ ferme	50	1970	Fibg	3384	3461	3347	3335	3378	3444	3589	3593	3499	3474	3459	3410	3447	3528	
							3546	3531											
			1971	RE UC	67,680	69,220	66,940	66,700	67,560	68,880	71,780	71,860	69,980	69,480	69,180	68,200	68,940	70,560	
							70,920	70,620											
			Veränderung in % gegenüber Variation en % par rapport au					Vormonat mois précédent		+ 0,5	- 0,4								
					gleichem Vorjahresmonat même mois de l'année précédente		+ 5,9	+ 5,9											

N.B. Die Beilage zum Heft 1 dieser Reihe enthält eine detaillierte Darstellung der preisbestimmenden Merkmale.
 Le supplément au cahier n° 1 de la présente série contient la description détaillée des caractéristiques déterminantes des prix.

Quellenverzeichnis siehe letzte Seite - Sources voir dernière page.

SCHLACHTRINDER BOVINS DE BOUCHERIE

Mitteltgute Qualität - Qualité moyenne



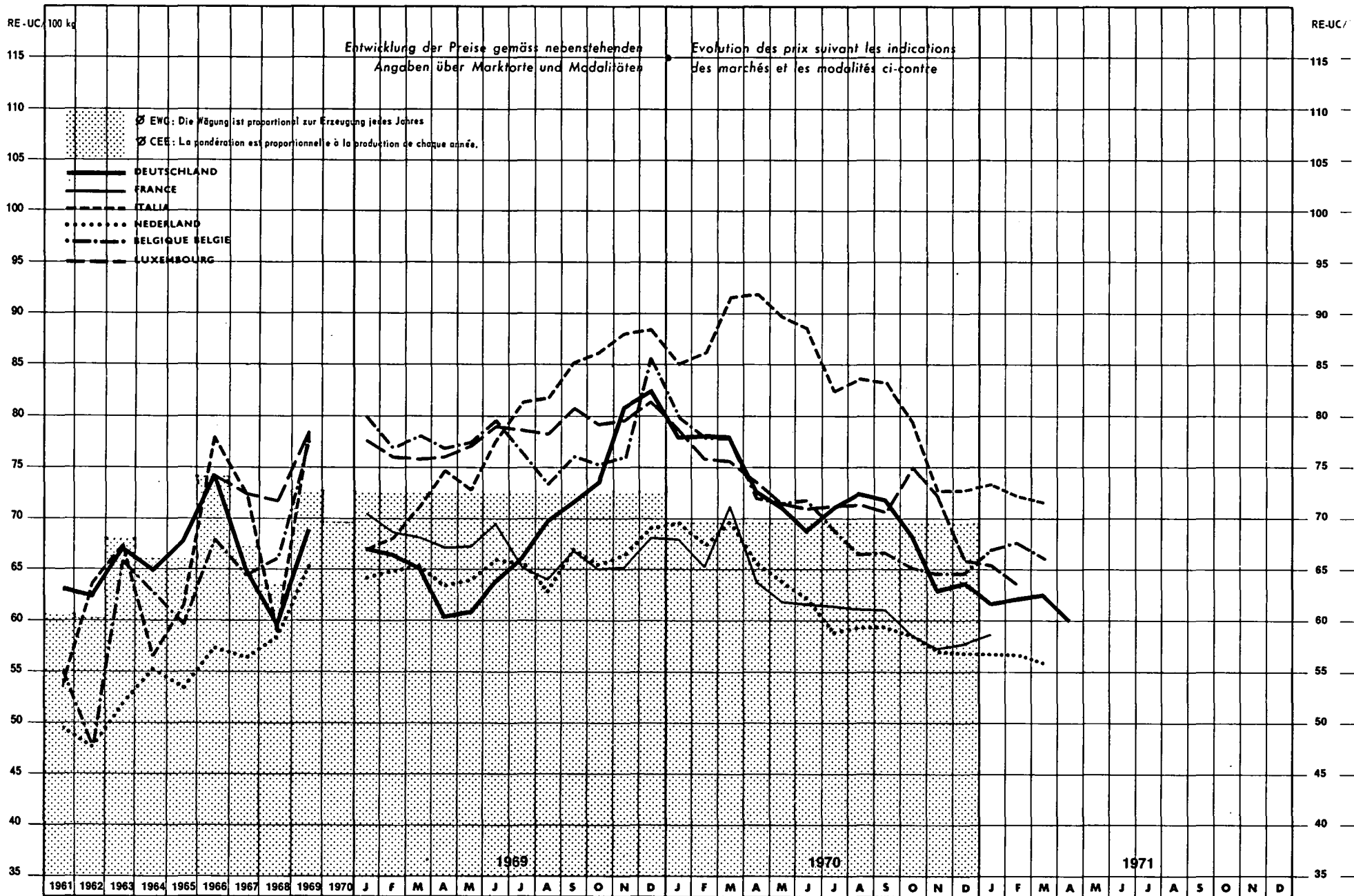
Land - Pays	1. Produktdefinition Définition du produit	2. Handelsstufe und Frachtlage Stade de commercialisation et point de livraison	Quelle - Source	Jahr - Année	Währungseinheit Unité monétaire	Preise - Prix / 100 Kg Lebendgewicht - Poids vif																									
						ohne MWST													sans TVA												
						ØWJ	ØKJ	J	F	M	A	M	J	J	A	S	O	N	D												
Deutschland	1. Kühe Klasse B 2. LEBENDVIEHMÄRKTE, Preise frei Markt		04	1970	DM	215,5	210,5	205,7	203,2	214,1	210,5	219,2	222,9	221,1	220,2	210,9	202,7	198,3	196,6												
						1971			200,4	202,6	210,4	215,5																			
				1970	RE UC	57,163	57,514	56,202	55,519	58,497	57,415	59,891	60,902	60,410	60,164	57,623	55,383	54,180	53,716												
						1971			54,754	55,355	57,486	58,880																			
				Veränderung in % gegenüber Vormonat								+ 1,9	+ 1,1	+ 3,8	+ 2,4																
Variation en % par rapport au mois précédent																															
Variation en % par rapport au même mois de l'année précédente								- 2,6	- 0,3	- 1,7	+ 2,4																				
France	1. Vaches «N» 2. MARCHES DE BETAIL SUR PIED, prix rendu marché		11	1970	Ffr	296,0	305,5	292,0	295,0	299,0	303,0	324,0	319,0	319,0	314,0	308,0	298,0	297,0	298,0												
						1971			310,0																						
				1970	RE UC	53,967	55,003	52,573	53,113	53,833	54,553	58,334	57,434	57,434	56,534	55,454	53,653	53,473	53,653												
						1971			55,814																						
				Veränderung in % gegenüber Vormonat								+ 4,0																			
Variation en % par rapport au mois précédent																															
Variation en % par rapport au même mois de l'année précédente								+ 6,2																							
Italia	1. Vacche 1a qualità 2. MERCATI DI BESTIAME VIVO, prezzi f.co stalla o mercato		21	1970	Lit	41,708	40,819	41,467	41,056	40,422	40,512	41,208	41,994	41,380	40,817	40,361	40,444	40,042	40,122												
						1971			39,906	39,289	39,867																				
				1970	RE UC	66,730	65,310	66,347	65,690	64,675	64,819	65,933	67,190	66,208	65,307	64,578	64,710	64,067	64,195												
						1971			63,850	62,862	63,787																				
				Veränderung in % gegenüber Vormonat								- 0,5	- 1,6	+ 1,5																	
Variation en % par rapport au mois précédent																															
Variation en % par rapport au même mois de l'année précédente								- 3,8	- 4,3	- 1,4																					
Nederland	1. Slachtkoelen, doorsnee 2e kwaliteit, 54/57 % uit- slachting 2. LOKALE VEEMARKTEN		31	1970	Fl	-	224,5	222,4	222,0	228,8	232,1	238,0	229,9	228,8	232,6	219,2	210,6	210,0	216,5												
						1971			222,4	231,0	242,3																				
				1970	RE UC	-	62,017	61,436	61,326	63,204	64,116	65,748	63,508	63,204	64,254	60,552	58,177	58,011	59,807												
						1971			61,436	63,812	66,934																				
				Veränderung in % gegenüber Vormonat								+ 2,7	+ 3,9	+ 4,9																	
Variation en % par rapport au mois précédent								0,0	+ 4,1	+ 5,9																					
Variation en % par rapport au même mois de l'année précédente																															
Belgique - Belgijë	1. Vaches rendement 55 % 2. MARCHES DE BETAIL SUR PIED, prix franco marché		41	1970	Fb	3176	3247	2970	2787	2925	3040	3413	3488	3617	3600	3470	3288	3250	3120												
						1971			3 200	3238	3440																				
				1970	RE UC	63,520	64,940	59,400	55,740	58,500	60,800	68,260	69,760	72,340	72,000	69,400	65,760	65,000	62,400												
						1971			64,000	64,760	68,800																				
				Veränderung in % gegenüber Vormonat								+ 2,6	+ 1,2	+ 6,2																	
Variation en % par rapport au mois précédent								+ 7,7	+ 16,2	+ 17,6																					
Variation en % par rapport au même mois de l'année précédente																															
Luxemburg	1. Vaches classe A, rendement 53 % 2. PRIX A LA PRODUCTION, départ ferme		50	1970	Fibg	2637	2709	2628	2610	2631	2635	2806	2847	2775	2736	2713	2677	2713	2725												
						1971			2717	2729																					
				1970	RE UC	52,740	54,180	52,550	52,200	52,620	52,700	58,120	56,940	55,500	54,720	54,260	53,540	54,260	54,500												
						1971			54,340	54,580																					
				Veränderung in % gegenüber Vormonat								- 0,3	+ 0,4																		
Variation en % par rapport au mois précédent								+ 3,4	+ 4,6																						
Variation en % par rapport au même mois de l'année précédente																															

N.B. Die Beilage zum Heft 1 dieser Reihe enthält eine detaillierte Darstellung der preisbestimmenden Merkmale.
Le supplément au cahier n° 1 de la présente série contient la description détaillée des caractéristiques déterminantes des prix.

Quellverzeichnis siehe letzte Seite - Sources voir dernière page.

SCHLACHTSCHWEINE PORCINS DE BOUCHERIE

Lebendgewicht von 50-100 kg – Poids vif 50 et 100 kg



SCHWEINE (Lebendgewicht 75–100 kg)
SUINI (peso vivo 75–100 kg)

PORCS (poids vif 75–100 kg)
Varkens (levendgewicht 75–100 kg)

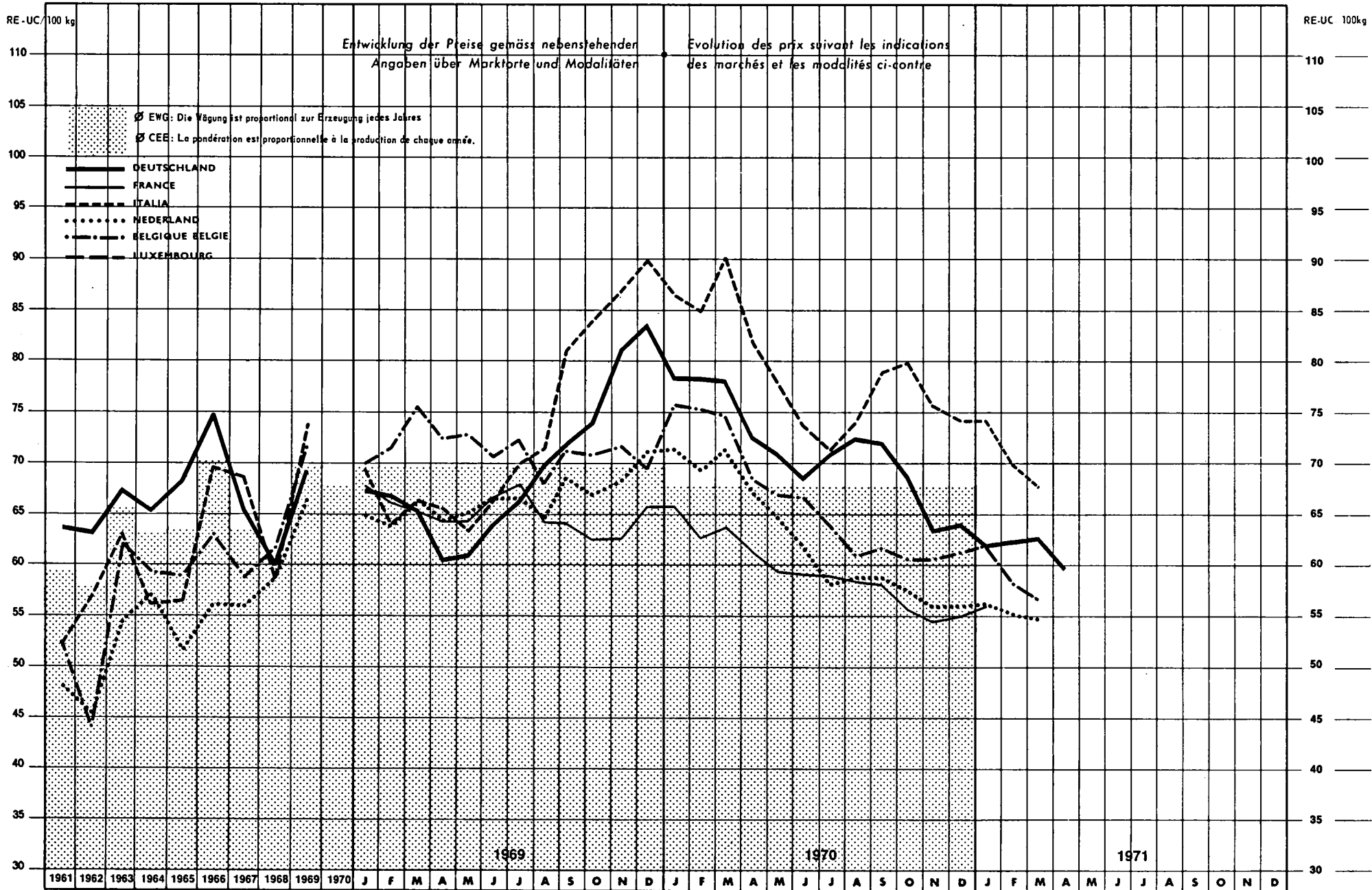
Land - Pays	1. Produktdefinition Définition du produit	2. Handelsstufe und Frachtlage Stade de commercialisation et point de livraison	Quelle - Source	Jahr - Année	Währungseinheit Unité monétaire	Preise - Prix / 100 Kg Lebendgewicht - Poids vif															
						ohne MWST															
						sans TVA															
						ØWj	ØKj	J	F	M	A	M	J	J	A	S	O	N	Ø		
Deutschland	1. Klasse d. 80–99 kg 2. LEBENDVIEHMÄRKTE , Preise frei Markt		04	1970	DM	280,2	261,9	286,4	286,7	285,9	266,5	260,8	252,5	260,4	265,3	263,1	250,3	231,1	233,6		
				1971			226,0	228,1	229,7	219,7											
				1970	RE UC	74,325	71,557	78,251	78,333	78,115	72,814	71,257	68,989	71,148	72,486	71,885	68,388	63,142	63,825		
				1971				61,749	62,322	62,760	60,027										
				Veränderung in % gegenüber Variation en % par rapport au						Vormonat mois précédent		- 3,3	+ 0,9	+ 0,7	- 4,4						
						gleichem Vorjahresmonat même mois de l'année précédente		- 21,1	- 20,4	- 19,7	- 17,6										
France	1. Classe «B» 2. PRIX AUX ABATTOIRS , rendu		11	1970	Ffr	361,8	345,3	378,6	363,0	369,0	355,8	344,5	343,5	342,4	340,3	339,6	325,9	318,8	321,5		
				1971				326,5													
				1970	RE UC	65,963	62,169	68,165	65,356	66,436	64,060	62,025	61,845	61,647	61,269	61,143	58,676	57,398	57,884		
				1971				58,784													
				Veränderung in % gegenüber Variation en % par rapport au						Vormonat mois précédent			+ 1,6								
						gleichem Vorjahresmonat même mois de l'année précédente		- 13,8													
Italia	1. Suini magroni 80–100 kg 2. MERCATI DI BESTIAME VIVO , prezzi f.co stalla o mercato		21	1970	Lit	54 514	52 597	53 330	53 986	57 475	57 600	56 191	55 533	51 643	52 400	52 164	49 730	45 505	45 609		
				1971				45 923	45 259	44 802											
				1970	RE UC	87,222	84,155	85,328	86,378	91,960	92,160	89,906	88,853	82,629	83,840	83,462	79,568	72,808	72,974		
				1971				73,477	72,414	71,683											
				Veränderung in % gegenüber Variation en % par rapport au						Vormonat mois précédent		+ 0,7	- 1,5	- 1,0							
						gleichem Vorjahresmonat même mois de l'année précédente		- 13,9	- 16,2	- 22,1											
Nederland	1. Slachtvarkens 80–90 kg, gemiddelde kwaliteit, 78 % uitslacting 2. AANKOOP BIJ DE PRODUCENTEN		31	1970	Ft	240,2	226,5	252,0	244,5	252,8	237,8	231,7	225,8	213,7	215,3	215,3	212,2	207,0	206,3		
				1971				206,3	201,8	201,8											
				1970	RE UC	66,354	62,569	69,613	67,541	69,834	65,691	64,006	62,376	59,033	59,415	59,475	58,619	57,182	56,989		
				1971				56,989	55,746	55,746											
				Veränderung in % gegenüber Variation en % par rapport au						Vormonat mois précédent		0,0	- 2,2	0,0							
						gleichem Vorjahresmonat même mois de l'année précédente		- 18,1	- 17,5	- 20,2											
Belgique - België	1. Porcs de viande 2. MARCHES DE BETAIL SUR PIED prix franco marché		41	1970	Fb	3 813	3 537	4 000	3 900	3 900	3 606	3 575	3 590	3 450	3 338	3 340	3 263	3 238	3 240		
				1971				3 350	3 188	3 065											
				1970	RE UC	76,260	70,740	80,000	78,000	78,000	72,120	71,500	71,800	69,000	66,616	66,800	65,260	64,760	64,800		
				1971				67,000	63,760	61,300											
				Veränderung in % gegenüber Variation en % par rapport au						Vormonat mois précédent		+ 3,4	- 4,8	- 3,9							
						gleichem Vorjahresmonat même mois de l'année précédente		- 16,3	- 18,3	- 21,4											
Luxembourg	1. Porcs classe AA, poids inférieur à 100 kg, rendement 78 % 2. PRIX A LA PRODUCTION , départ ferme		50	1970	Fibg	3 862	3 603	3 948	3 803	3 792	3 686	3 583	3 557	3 570	3 576	3 536	3 756	3 615	3 302		
				1971				3 277	3 193												
				1970	RE UC	77,240	72,060	78,960	76,060	75,840	73,720	71,660	71,140	71,400	71,520	70,720	75,120	72,300	66,040		
				1971				65,540	63,860												
				Veränderung in % gegenüber Variation en % par rapport au						Vormonat mois précédent		- 0,8	- 2,6								
						gleichem Vorjahresmonat même mois de l'année précédente		- 17,0	- 16,0												

N.B. Die Beilage zum Heft 1 dieser Reihe enthält eine detaillierte Darstellung der preisbestimmenden Merkmale.
 Le supplément au cahier n° 1 de la présente série contient la description détaillée des caractéristiques déterminantes des prix.

Quellenverzeichnis siehe letzte Seite - Sources voir dernière page.

SCHLACHTSCHWEINE PORCINS DE BOUCHERIE

Lebendgewicht von 100 - 125 kg - Poids vif 100 et 125 kg



SCHWEINE (Lebendgewicht 100–125 kg)

SUINI (peso vivo 100–125 kg)

PORCS (poids vif 100–125 kg)

VARKENS (levendgewicht 100–125 kg)

Land - Pays	1. Produktdefinition Définition du produit	2. Handelsstufe und Frachtlage Stade de commercialisation et point de livraison	Quelle - Source	Jahr - Année	Währungseinheit Unité monétaire	Preise - Prix / 100 kg Lebendgewicht - Poids vif															
						ohne MWSt										sans TVA					
						ØWJ	ØKJ	J	F	M	A	M	J	J	A	S	O	N	D		
Deutschland	1. Klasse C, 100–119 kg 2. LEBENDVIEHMÄRKTE, frei Markt		04	DM	1970	280,7	262,4	287,6	287,5	286,8	266,7	260,3	251,6	260,1	265,6	264,1	251,9	232,5	234,6		
					1971			226,6	228,5	229,8	219,5										
					1970	74,458	71,694	78,579	78,552	78,361	72,869	71,120	68,743	71,066	72,568	72,158	68,825	63,525	64,098		
					1971			61,913	62,432	62,787	59,973										
					Veränderung in % gegenüber Vormonat		mois précédent				- 3,4		+ 0,8		+ 0,7		- 4,5				
Variation en % par rapport au		même mois de l'année précédente				- 21,2		- 20,5		- 19,9		- 17,7									
France	1. Classe «C» 2. PRIX AUX ABATTOIRS, rendu		11	Ffr	1970	347,8	330,6	365,8	349,0	355,3	342,0	330,4	329,2	328,0	325,0	323,2	310,0	303,6	306,0		
					1971			311,5													
					1970	63,411	59,523	65,860	62,835	63,970	61,575	59,487	59,270	59,054	58,514	58,190	55,814	54,661	55,093		
					1971			56,084													
					Veränderung in % gegenüber Vormonat		mois précédent				+ 1,8										
Variation en % par rapport au		même mois de l'année précédente				- 14,8															
Italia	1. Suini grassi 100–125 kg 2. MERCATI DI BESTIAME VIVO, prezzi f.co stalla o mercato		21	Lit	1970	51 132	49 893	54 250	53 275	56 600	51 400	48 800	46 233	44 733	46 533	49 600	50 150	47 500	46 600		
					1971			46 600	43 875	42 325											
					1970	81,811	79,829	86,800	85,240	90,560	82,240	78,080	73,973	71,573	74,453	79,360	80,240	76,000	74,560		
					1971			74,560	70,200	67,720											
					Veränderung in % gegenüber Vormonat		mois précédent				0,0		- 5,9		- 3,5						
Variation en % par rapport au		même mois de l'année précédente				- 14,1		- 17,7		- 25,2											
Nederland	1. Slachtvarkens 110–125 kg, 80 % uitslachtung 2. AANKOOP BIJ DE PRODUCENTEN		31	FI	1970	245,6	226,9	259,2	251,5	259,2	243,8	234,6	224,6	210,8	213,1	213,1	208,5	202,3	203,1		
					1971			203,8	199,2	198,5											
					1970	57,845	62,680	71,602	69,475	71,602	67,348	64,807	62,044	58,232	58,867	58,867	57,597	55,884	56,105		
					1971			56,298	55,028	54,834											
					Veränderung in % gegenüber Vormonat		mois précédent				+ 0,3		- 2,3		- 0,4						
Variation en % par rapport au		même mois de l'année précédente				- 21,4		- 20,8		- 23,4											
Belgique - Belgijë	1. Porcs demi-gras 2. MARCHES DE BETAIL SUR PIED, prix franco marché		41	Fb	1970	3 546	3 325	3 800	3 775	3 745	3 431	3 356	3 340	3 200	3 050	3 090	3 031	3 013	3 065		
					1971			3 100	2 931	2 845											
					1970	70,920	66,500	76,000	75,500	74,900	68,620	67,120	66,800	64,000	61,000	61,800	60,620	60,620	61,300		
					1971			62,000	58,620	56,900											
					Veränderung in % gegenüber Vormonat		mois précédent				+ 1,1		- 5,5		- 2,9						
Variation en % par rapport au		même mois de l'année précédente				- 18,4		- 22,4		- 24,0											
Luxembourg				RE UC	1970																
					1971																
					1970																
					1971																
					Veränderung in % gegenüber Vormonat		mois précédent														
Variation en % par rapport au		même mois de l'année précédente																			

N.B. Die Beilage zum Heft 1 dieser Reihe enthält eine detaillierte Darstellung der preisbestimmenden Merkmale.
Le supplément au cahier n° 1 de la présente série contient la description détaillée des caractéristiques déterminantes des prix.

Quellenverzeichnis siehe letzte Seite - Sources voir dernière page.

Land - Pays	1. Produktdefinition Définition du produit	2. Handelsstufe und Frachtlage Stade de commercialisation et point de livraison	Quelle - Source	Jahr - Année	Währungseinheit Unité monétaire	Preise - Prix / 100 Kg																							
						ohne MWST												sans TVA											
						ØWJ	ØKJ	J	F	M	A	M	J	J	A	S	O	N	D										
Deutschland	1. Jungmastgeflügel, Qualität A (Lebendgewicht 1100 - 1400 g)		02	1970	DM	178,0	174,0	174,0	172,0	174,0	176,0	176,0	176,0	174,0	176,0	176,0	174,0	170,0	168,0										
				1971				162,0	168,0	170,0	170,0																		
	2. ERZEUGERPREISE, ab Hof		02	1970	RE UC	47,216	47,541	47,541	48,995	47,541	48,087	48,087	48,087	47,541	48,087	48,087	47,541	46,448	45,902										
				1971				44,262	45,902	46,448	46,448																		
	Veränderung in % gegenüber Variation en % par rapport au						Vormonat mois précédent		- 3,6		+ 3,7		+ 1,2		0,0														
						gleichem Vorjahresmonat même mois de l'année précédente		- 6,9		- 2,3		- 2,3		- 3,4															
France	1. Poulets morts, 1ère qualité		11	1970	Ffr	330,0	323,0	258,0	300,0	360,0	363,0	453,0	410,0	390,0	333,0	271,0	254,0	236,0	253,0										
				1971				284,0	329,0																				
	2. PRIX DE GROS DE VENTE, départ Halles Centrales		11	1970	RE UC	60,168	58,154	48,451	54,013	64,815	65,356	81,560	73,818	70,217	59,955	48,792	45,731	42,490	45,551										
				1971				51,132	59,234																				
	Veränderung in % gegenüber Variation en % par rapport au						Vormonat mois précédent		+ 12,3		+ 15,8																		
						gleichem Vorjahresmonat même mois de l'année précédente		+ 10,1		+ 9,7																			
Italia	1. Polli 1a qualità, peso vivo		21	1970	Lit	37,845	38,026	30,850	38,135	41,143	40,842	41,625	37,478	39,472	39,740	37,670	37,590	35,403	36,368										
				1971				32,231	39,000	45,885																			
	2. PREZZI ALLA PRODUZIONE, f.co partenza azienda		21	1970	RE UC	60,552	60,842	49,360	61,016	65,829	65,347	68,600	59,965	63,155	63,584	60,272	60,144	56,645	58,189										
				1971				51,570	62,400	73,416																			
	Veränderung in % gegenüber Variation en % par rapport au						Vormonat mois précédent		- 11,4		+ 21,0		+ 17,7																
						gleichem Vorjahresmonat même mois de l'année précédente		+ 4,5		+ 2,3		+ 11,5																	
Nederland	1. Slachtkuikens, levendgewicht		32	1970	Fl	152,9	151,9	152,9	153,8	154,8	155,8	155,8	155,8	155,8	154,8	152,9	147,1	144,2	145,2										
				1971				145,2	145,2	146,2																			
	2. INKOOJPRIJZEN van slachterijen		32	1970	RE UC	42,238	41,961	42,238	42,486	42,762	43,039	43,039	43,039	43,039	42,762	42,238	40,635	39,834	40,110										
				1971				40,110	40,110	40,387																			
	Veränderung in % gegenüber Variation en % par rapport au						Vormonat mois précédent		0,0		0,0		+ 0,7																
						gleichem Vorjahresmonat même mois de l'année précédente		- 5,1		- 5,6		- 5,6																	
Belgique - België	1. Poulets à rôtir, poids vif		41	1970	Fb	2463	2419	2100	2550	3200	2810	2550	2488	2600	2263	2240	1988	1875	2360										
				1971				2700	2563	2700																			
	2. PRIX A LA PRODUCTION, franco marché		41	1970	RE UC	49,260	48,380	42,000	51,000	64,000	56,200	51,000	49,760	52,000	45,260	44,800	39,760	37,500	47,200										
				1971				54,000	51,260	54,000																			
	Veränderung in % gegenüber Variation en % par rapport au						Vormonat mois précédent		+ 14,4		- 5,1		+ 5,3																
						gleichem Vorjahresmonat même mois de l'année précédente		+ 28,6		+ 0,5		- 15,6																	
Luxembourg	1. Poulets poids vif, rendement 70 %		50	1970	Fibg	3618	3473	3702	3500	3500	3500	3500	3500	3500	3450	3433	3359	3359	3373										
				1971				3745	3675	3640	3640																		
	2. PRIX DE GROS DE VENTE, franco détaillant		50	1970	RE UC	72,360	69,460	74,040	70,000	70,000	70,000	70,000	70,000	70,000	69,000	68,660	67,180	67,180	67,460										
				1971				74,900	73,500	72,800	72,800																		
	Veränderung in % gegenüber Variation en % par rapport au						Vormonat mois précédent		+ 11,0		- 1,9		- 1,0		0,0														
						gleichem Vorjahresmonat même mois de l'année précédente		+ 1,2		+ 5,0		+ 4,0		+ 4,0															

N.B. Die Beilage zum Heft 1 dieser Reihe enthält eine detaillierte Darstellung der preisbestimmenden Merkmale.
Le supplément au cahier n° 1 de la présente série contient la description détaillée des caractéristiques déterminantes des prix.

Quellenverzeichnis siehe letzte Seite - Sources voir dernière page.

Land - Pays	1. Produktdefinition Définition du produit	2. Handelsstufe und Frachtlage Stade de commercialisation et point de livraison	Quelle - Source	Jahr - Année	Währungseinheit Unité monétaire	Preise - Prix / 100 Kg													
						ohne MWSt						sans TVA							
						ØWJ	ØKJ	J	F	M	A	M	J	J	A	S	O	N	D
Deutschland	1. Frische Vollmilch, alle Verwendungsarten, Durchschnitt aller Qualitätsmerkmale		04	1970	DM	38,0	37,3	38,0	37,5	37,4	36,6	36,1	35,1	35,7	36,1	37,3	38,4	38,8	38,9
				1971				38,2											
	2. ERZEUGER-DURCHSCHNITTSERLÖS, frei Molkerei		04	1970	RE UC	10,080	10,191	10,383	10,248	10,219	10,000	9,863	9,590	9,754	9,863	10,191	10,492	10,601	10,628
				1971				10,437											
	Veränderung in % gegenüber Variation en % par rapport au						Vormonat mois précédent						- 1,8						
						gleichem Vorjahresmonat même mois de l'année précédente						+ 0,5							
France	1. Lait entier frais, tous usages, 34 g de matière grasse par litre		11	1970	Ffr	43,91	46,12	47,00	46,80	46,42	44,65	43,64	43,64	43,85	44,64	46,88	48,32	49,84	51,04
				1971				51,77											
	2. PRIX A LA PRODUCTION, départ ferme		11	1970	RE UC	8,006	8,304	8,462	8,426	8,358	8,037	7,857	7,857	7,895	8,037	8,440	8,700	8,973	9,189
				1971				9,321											
	Veränderung in % gegenüber Variation en % par rapport au						Vormonat mois précédent						+ 1,4						
						gleichem Vorjahresmonat même mois de l'année précédente						+10,1							
Italia	1. Latte fresco per consumo alimentare diretto		21	1970	Lit	7371	7900	7675	7685	7673	7680	7680	7916	7935	8012	8060	8129	8212	8261
				1971				8274	8316	8406									
	2. PREZZI ALLA PRODUZIONE, f.co azienda		21	1970	RE UC	11,794	12,640	12,280	12,296	12,277	12,288	12,288	12,668	12,696	12,818	12,896	13,006	13,139	13,218
				1971				13,238	13,306	13,450									
	Veränderung in % gegenüber Variation en % par rapport au						Vormonat mois précédent						+ 0,2						
						gleichem Vorjahresmonat même mois de l'année précédente						+ 7,8							
												+ 0,5							
												+ 1,1							
												+ 9,6							
Nederland	1. Melk (vers) met 3,7 % vet		31	1970	Fl	35,15		35,62	34,88	34,47									
				1971															
	2. PRODUCENTENPRIJZEN, af boerderij		31	1970	RE UC	9,710		9,840	9,635	9,522									
				1971															
	Veränderung in % gegenüber Variation en % par rapport au						Vormonat mois précédent												
						gleichem Vorjahresmonat même mois de l'année précédente													
Belgique - Belgij	1. Lait (classe II), matière grasse 3,3 %		43	1970	Fb	430,0	426,1	448,6	445,6	433,0	415,5	406,8	408,7	413,6	414,6	420,4	425,3	441,8	441,8
				1971				445,6	450,5	448,6									
	2. PRIX A LA PRODUCTION, départ ferme		43	1970	RE UC	8,600	8,522	8,932	8,912	8,660	8,310	8,136	8,174	8,272	8,292	8,408	8,506	8,836	8,836
				1971				8,912	9,010	8,972									
	Veränderung in % gegenüber Variation en % par rapport au						Vormonat mois précédent						+ 0,9						
						gleichem Vorjahresmonat même mois de l'année précédente						- 0,2							
												+ 1,1							
												- 0,4							
												+ 3,6							
Luxembourg	1. Lait entier, matière grasse 3,7 %		50	1970	Fibg	507,4	500,0	524,0	513,0	503,0	498,0	495,0	478,0	490,0	488,0	493,0	503,0	509,0	506,0
				1971															
	2. PRIX A LA PRODUCTION, départ ferme		50	1970	RE UC	10,148	10,000	10,480	10,260	10,060	9,960	9,900	9,560	9,800	9,760	9,860	10,060	10,180	10,120
				1971															
	Veränderung in % gegenüber Variation en % par rapport au						Vormonat mois précédent												
						gleichem Vorjahresmonat même mois de l'année précédente													

N.B. Die Beilage zum Heft 1 dieser Reihe enthält eine detaillierte Darstellung der preisbestimmenden Merkmale.
Le supplément au cahier n° 1 de la présente série contient la description détaillée des caractéristiques déterminantes des prix.

Quellenverzeichnis siehe letzte Seite - Sources voir dernière page.

Land - Pays	1. Produktdefinition Définition du produit 2. Handelsstufe und Frachttage Stade de commercialisation et point de livraison	Quelle - Source	Jahr - Année	Währungseinheit Unité monétaire	Preise - Prix / 100 Kg													
					ohne MWST sans TVA													
					ØWJ	ØKJ	J	F	M	A	M	J	J	A	S	O	N	D
Deutschland	1. Molkereibutter, Markenware 2. ERZEUGERPREISE, frei Empfangsstation	05	1970	DM	653,0	642,6	644,7	641,3	641,2	640,8	640,8	640,9	641,5	641,1	643,7	644,8	644,8	645,3
			1971				645,6	645,2	646,0	651,1								
			1970	RE UC	173,213	175,574	176,148	175,219	175,191	175,082	175,082	175,139	175,273	175,164	175,874	176,175	176,175	176,311
			1971				176,393	176,284	176,503	177,896								
			Veränderung in % gegenüber Variation en % par rapport au					Vormonat mois précédent		0,0	- 0,1	+ 0,1	+ 0,8					
					gleichem Vorjahresmonat même mois de l'année précédente		+ 0,1	+ 0,6	+ 0,7	+ 1,6								
France	1. Beurre pasteurisé conditionné 2. PRIX DE GROS DE VENTE, départ M.I.N. Rungis	11	1970	Ffr	955,0	1013,0	955,0	955,0	955,0	990,0	995,0	995,0	1000,0	998,0	1013,0	1024,0	1020,0	1043,0
			1971				1046,0	1040,0										
			1970	RE UC	174,116	182,385	171,942	171,942	171,942	178,244	179,144	179,144	180,044	179,684	182,385	184,365	183,645	187,786
			1971				188,326	187,246										
			Veränderung in % gegenüber Variation en % par rapport au					Vormonat mois précédent		+ 0,3	- 0,6							
					gleichem Vorjahresmonat même mois de l'année précédente		+ 9,5	+ 8,9										
Italia	1. Burro di centrifuga 2. PREZZI ALLA PRODUZIONE, f.co partenza latterie	21	1970	Lit	114 645	114 830	114 458	114 000	114 292	113 733	111 083	112 125	108 633	110 750	116 233	119 500	120 958	122 200
			1971				121 500	118 750	117 133									
			1970	RE UC	183,432	183,728	183,133	182,400	182,867	181,973	177,733	179,400	173,813	177,200	185,973	191,200	193,533	195,520
			1971				194,400	190,000	187,413									
			Veränderung in % gegenüber Variation en % par rapport au					Vormonat mois précédent		- 0,6	- 2,3	- 1,4						
					gleichem Vorjahresmonat même mois de l'année précédente		+ 6,2	+ 4,2	+ 2,5									
Nederland	1. Verse boter 2. PRODUCTENPRIJZEN, af fabriek	30	1970	Fl	605,0	615,8	602,0	602,0	602,0	602,0	613,0	624,0	624,0	624,0	624,0	624,0	624,0	624,0
			1971				624,0	624,0										
			1970	RE UC	167,127	170,110	166,298	166,298	166,298	166,298	169,337	172,376	172,376	172,376	172,376	172,376	172,376	172,376
			1971				172,376	172,376										
			Veränderung in % gegenüber Variation en % par rapport au					Vormonat mois précédent		0,0	0,0							
					gleichem Vorjahresmonat même mois de l'année précédente		+ 3,7	+ 3,7										
Belgique - België	1. Beurre de laiterie 2. PRIX A LA PRODUCTION, départ laiteries	41	1970	Fb	8 833	8 854	8 837	8 852	8 855	8 845	8 834	8 841	8 848	8 854	8 861	8 865	8 871	8 877
			1971				8 748	8 763	8 775									
			1970	RE UC	176,660	177,080	176,740	177,080	177,100	176,900	176,680	176,820	176,960	177,080	177,220	177,300	177,420	177,540
			1971				174,960	175,260	175,500									
			Veränderung in % gegenüber Variation en % par rapport au					Vormonat mois précédent		- 1,5	+ 0,2	+ 0,1						
					gleichem Vorjahresmonat même mois de l'année précédente		- 1,0	- 1,0	- 0,9									
Luxembourg	1. Beurre de laiterie, marque «Rose» 2. PRIX A LA PRODUCTION, départ laiteries	50	1970	Fibg	9 165	9 165	9 165	9 165	9 165	9 165	9 165	9 165	9 165	9 165	9 165	9 165	9 165	9 165
			1971				9 165	9 165	9 165	9 409	9 550							
			1970	RE UC	183,300	183,300	183,300	183,300	183,300	183,300	183,300	183,300	183,300	183,300	183,300	183,300	183,300	183,300
			1971				183,300	183,300	183,300	188,180	191,000							
			Veränderung in % gegenüber Variation en % par rapport au					Vormonat mois précédent		0,0	0,0	0,0	+ 2,7	+ 1,5				
					gleichem Vorjahresmonat même mois de l'année précédente		0,0	0,0	0,0	+ 2,7	+ 4,2							

N.B. Die Beilage zum Heft 1 dieser Reihe enthält eine detaillierte Darstellung der preisbestimmenden Merkmale.
Le supplément au cahier n° 1 de la présente série contient la description détaillée des caractéristiques déterminantes des prix.

Quellenverzeichnis siehe letzte Seite - Sources voir dernière page.

Land - Pays	1. Produktdefinition Définition du produit		Quelle - Source		Jahr - Année		Währungseinheit Unité monétaire		Preise - Prix / 100 Kg																							
									ohne MWSt												sans TVA											
									ØWj	ØKj	J	F	M	A	M	J	J	A	S	O	N	D										
Deutschland	1. Gouda 45 %, 5-6 Wochen, I. Sorte 2. GROSSHANDELS-VERKAUFSPREISE, frei Empfangsstation		05	DM	1970	384	378	377	373	369	369	369	372	374	375	380	386	392	395													
					1971			395	395	395	413																					
					1970	RE UC	101,859	103,279	103,005	101,913	100,820	100,820	100,820	101,639	102,186	102,459	103,825	105,464	107,104	107,923												
							1971			107,923	107,923	107,923	112,842																			
					Veränderung in % gegenüber Vormonat		mois précédent				0,0		0,0		0,0		+ 4,6															
Variation en % par rapport au		gleichem Vorjahresmonat		même mois de l'année précédente		+ 4,8		+ 5,9		+ 7,1		+ 11,9																				
France	1. Saint Paulin 45 % 2. PRIX DE GROS DE VENTE, départ Rungis		11	Ffr	1970	487	537	490	490	498	520	526	525	527	541	563	581	593	595													
					1971			595	595																							
					1970	RE UC	88,790	96,684	73,638	73,638	89,662	93,623	94,703	94,523	94,883	97,404	101,365	104,606	106,766	107,126												
							1971			107,126	107,126																					
					Veränderung in % gegenüber Vormonat		mois précédent				0,0		0,0																			
Variation en % par rapport au		gleichem Vorjahresmonat		même mois de l'année précédente		+21,4		+21,4																								
Italia	1. Grana vecchio, 1a scelta, 12 mesi di stagionatura 2. PREZZI ALLA PRODUZIONE, f.co caseificio		21	Lit	1970	150 583	166 525	148 000	151 500	157 500	160 500	165 000	168 500	171 000	171 000	174 000	175 000	170 500	173 800													
					1971			178 000	185 000	193 000																						
					1970	RE UC	240,935	264,840	236,800	242,400	252,000	256,800	264,000	269,600	273,600	273,600	278,400	280,000	272,800	278,080												
							1971			284,800	296,000	308,800																				
					Veränderung in % gegenüber Vormonat		mois précédent				+ 2,4		+ 3,9		+ 4,3																	
Variation en % par rapport au		gleichem Vorjahresmonat		même mois de l'année précédente		+ 20,3		+ 22,1		+ 22,5																						
Nederland	1. Gouda, 2 weken, 1e kwaliteit 2. PRODUCENTENPRIJZEN, af fabriek		30	Fl	1970	331	339	330	330	330	332	335	340	340	342	343	349	351	351													
					1971			351	351	351																						
					1970	RE UC	91,436	93,646	91,160	91,160	91,160	91,717	92,541	93,923	93,923	94,475	94,751	96,409	96,961	96,961												
							1971			96,961	96,961	96,961																				
					Veränderung in % gegenüber Vormonat		mois précédent				0,0		0,0		0,0																	
Variation en % par rapport au		gleichem Vorjahresmonat		même mois de l'année précédente		+ 6,4		+ 6,4		+ 6,4																						
Belgique - Belgij	1. Gouda 48 %, 5 semaines au moins, qualité extra 2. PRIX A LA PRODUCTION, départ fromageries		43	Fb	1970	5 020	5 142	5 050	5 080	5 093	5 073	5 080	5 122	5 145	5 145	5 149	5 191	5 268	5 311													
					1971			5 245	5 200	5 221	5 288																					
					1970	RE UC	100,400	102,840	101,000	101,600	101,860	101,640	101,600	102,440	102,900	102,900	102,980	103,820	105,360	106,220												
							1971			104,900	104,000	104,420	105,760																			
					Veränderung in % gegenüber Vormonat		mois précédent				-1,2		-0,9		+0,4		+1,3															
Variation en % par rapport au		gleichem Vorjahresmonat		même mois de l'année précédente		+3,9		+2,4		+2,5		+4,2																				
Luxembourg				Flbg	1970																											
					1971																											
					1970	RE UC																										
							1971																									
					Veränderung in % gegenüber Vormonat		mois précédent																									
Variation en % par rapport au		gleichem Vorjahresmonat		même mois de l'année précédente																												

N.B. Die Beilage zum Heft 1 dieser Reihe enthält eine detaillierte Darstellung der preisbestimmenden Merkmale.
Le supplément au cahier n° 1 de la présente série contient la description détaillée des caractéristiques déterminantes des prix.
Quellenverzeichnis siehe letzte Seite - Sources voir dernière page.

Land - Pays	1. Produktdefinition Définition du produit		Quelle - Source	Jahr - Année	Währungseinheit Unité monétaire	Preise - Prix / 100 Stück - pièces													
						Ohne MWSt							Sans TVA						
						ØWJ	ØKJ	J	F	M	A	M	J	J	A	S	O	N	D
Deutschland	1. Handelsübliche Durchschnittsqualität		04	1970	DM			15,3	15,1	15,3	14,0	13,2	12,7	13,2	13,6	13,5	13,3	14,3	14,6
				1971				16,4											
	2. ERZEUGERPREISE, ab Hof		04	1970	RE UC			4,180	4,126	4,180	3,825	3,607	3,470	3,607	3,716	3,689	3,634	3,907	3,989
				1971				4,481											
	Veränderung in % gegenüber Variation en % par rapport au		Vormonat mois précédent						+ 12,3										
		gleichem Vorjahresmonat même mois de l'année précédente						+ 7,2											
France	1. Qualität marchande moyenne		11	1970	Ffr	16,27	15,69	18,83	15,75	15,92	15,25	14,00	13,33	13,92	15,75	17,08	17,92	20,17	20,92
				1971															
	2. PRIX A LA PRODUCTION		11	1970	RE UC	2,966	2,825	3,390	2,836	2,866	2,746	2,521	2,400	2,506	2,836	3,075	3,226	3,631	3,767
				1971															
	Veränderung in % gegenüber Variation en % par rapport au		Vormonat mois précédent																
		gleichem Vorjahresmonat même mois de l'année précédente																	
Italia	1. Qualità media mercantile, 55-60 g		21	1970	Lit		1 908	2 029	2 106	2 186	1 956	1 744	1 701	1 654	1 844	2 230	2 057	2 211	2 318
				1971															
	2. PREZZI ALLA PRODUZIONE, f.co partenza azienda		21	1970	RE UC		3,181	3,246	3,370	3,498	3,130	2,790	2,722	2,646	2,950	3,568	3,291	3,538	3,709
				1971															
	Veränderung in % gegenüber Variation en % par rapport au		Vormonat mois précédent																
		gleichem Vorjahresmonat même mois de l'année précédente																	
Nederland	1. Handelsübliche Durchschnittsqualität		31	1970	FI	-	8,34	9,53	9,64	9,61	7,83	6,87	6,30	7,88	7,88	7,94	8,06	9,93	8,68
				1971				8,85	9,64	10,89									
	2. ERZEUGERPREISE, ab Hof		31	1970	RE UC	-	2,304	2,633	2,663	2,655	2,163	1,898	1,740	2,177	2,177	2,193	2,227	2,743	2,398
				1971				2,445	2,663	3,008									
	Veränderung in % gegenüber Variation en % par rapport au		Vormonat mois précédent						+ 2,0		+ 8,9		+ 13,0						
		gleichem Vorjahresmonat même mois de l'année précédente						- 7,1		0,0		+ 13,3							
Belgique - Belgij				1970	Fb														
				1971															
				1970	RE UC														
				1971															
	Veränderung in % gegenüber Variation en % par rapport au		Vormonat mois précédent																
		gleichem Vorjahresmonat même mois de l'année précédente																	
Luxembourg				1970	Fibg														
				1971															
				1970	RE UC														
				1971															
	Veränderung in % gegenüber Variation en % par rapport au		Vormonat mois précédent																
		gleichem Vorjahresmonat même mois de l'année précédente																	

Land - Pays	1. Produktdefinition Définition du produit	Quelle - Source	Jahr - Année	Währungseinheit Unité monétaire	Preise - Prix / 100 Stück - pièces															
					Ohne MWSI												Sans TVA			
					ØWJ	ØKJ	J	F	M	A	M	J	J	A	S	O	N	D		
Deutschland	1. Handelsübliche Durchschnittsqualität 2. ERZEUGERPREISE, ab Hof	24	1970	DM			14,1	14,0	14,2	12,6	11,9	10,9	11,6	12,4	12,1	12,0	13,5	13,4		
			1971	DM			15,6													
			1970	RE UC			3,852	3,825	3,880	3,443	3,251	2,978	3,169	3,388	3,306	3,279	3,689	3,661		
			1971	RE UC			4,262													
		Veränderung in % gegenüber Variation en % par rapport au		Vormonat mois précédent		+ 16,4														
			gleichem Vorjahresmonat même mois de l'année précédente		+ 10,6															
France	1. Qualité marchande moyenne 2. PRIX A LA PRODUCTION	11	1970	Ffr	17,45	17,18	18,41	15,71	16,56	15,34	14,00	13,00	14,39	17,56	19,10	18,46	20,17	20,18		
			1971	Ffr																
			1970	RE UC	3,181	3,093	3,315	2,828	2,982	2,762	2,521	2,341	2,591	3,162	3,439	3,324	3,631	3,633		
			1971	RE UC																
		Veränderung in % gegenüber Variation en % par rapport au		Vormonat mois précédent																
			gleichem Vorjahresmonat même mois de l'année précédente																	
Italia	1. Qualità media mercantile, 55-60 g 2. PREZZI ALLA PRODUZIONE, f.co partenza azienda	21	1970	Lit	1 856	1 883	1 952	2 075	1 831	1 581	1 585	1 524	1 764	2 003	1 849	2 073	2 147			
			1971	Lit																
			1970	RE UC	2,970	3,013	3,123	3,320	2,930	2,530	2,536	2,438	2,822	3,205	2,958	3,317	3,435			
			1971	RE UC																
		Veränderung in % gegenüber Variation en % par rapport au		Vormonat mois précédent																
			gleichem Vorjahresmonat même mois de l'année précédente																	
Nederland			1970	Fl																
			1971	Fl																
			1970	RE UC																
			1971	RE UC																
		Veränderung in % gegenüber Variation en % par rapport au		Vormonat mois précédent																
			gleichem Vorjahresmonat même mois de l'année précédente																	
Belgique - België			1970	Fb																
			1971	Fb																
			1970	RE UC																
			1971	RE UC																
		Veränderung in % gegenüber Variation en % par rapport au		Vormonat mois précédent																
			gleichem Vorjahresmonat même mois de l'année précédente																	
Luxembourg			1970	Fibg																
			1971	Fibg																
			1970	RE UC																
			1971	RE UC																
		Veränderung in % gegenüber Variation en % par rapport au		Vormonat mois précédent																
			gleichem Vorjahresmonat même mois de l'année précédente																	

Lieferung an Packstellen

Livraison aux centres d'emballage

Land - Pays	1. Produktdefinition Définition du produit 2. Handelsstufe und Frachtlage Stade de commercialisation et point de livraison	Quelle - Source	Jahr - Année	Währungseinheit Unité monétaire	Preise - Prix / 100 Stück - pièces														
					Ohne MWST											Sans TVA			
					ØWJ	ØKJ	J	F	M	A	M	J	J	A	S	O	N	D	
Deutschland	1. Handelsübliche Durchschnittsqualität 2. ERZEUGERPREISE, ab Hof	04	1970	DM		8,7	9,9	10,1	10,7	8,5	6,9	6,1	7,4	8,2	8,0	7,9	10,7	10,9	
			1971	DM			13,0	11,5											
			1970	RE UC		2,377	2,705	2,760	2,923	2,322	1,885	1,607	2,022	2,240	2,186	2,158	2,923	2,978	
			1971	RE UC			3,552	3,142											
		Veränderung in % gegenüber Variation en % par rapport au		Vormonat mois précédent			+ 19,3	- 11,5											
			gleichem Vorjahresmonat même mois de l'année précédente			+ 31,3	+ 13,9												
France				Ffr															
				RE UC															
	Veränderung in % gegenüber Variation en % par rapport au		Vormonat mois précédent																
			gleichem Vorjahresmonat même mois de l'année précédente																
Italien				Lit															
				RE UC															
	Veränderung in % gegenüber Variation en % par rapport au		Vormonat mois précédent																
			gleichem Vorjahresmonat même mois de l'année précédente																
Niederland				Fl															
				RE UC															
	Veränderung in % gegenüber Variation en % par rapport au		Vormonat mois précédent																
			gleichem Vorjahresmonat même mois de l'année précédente																
Belgique - Belgien				Fb															
				RE UC															
	Veränderung in % gegenüber Variation en % par rapport au		Vormonat mois précédent																
			gleichem Vorjahresmonat même mois de l'année précédente																
Luxembourg				Fibg															
				RE UC															
	Veränderung in % gegenüber Variation en % par rapport au		Vormonat mois précédent																
			gleichem Vorjahresmonat même mois de l'année précédente																

Land - Pays	1. Produktdefinition Définition du produit		Quelle - Source	Jahr - Année	Währungseinheit Unité monétaire	Preise - Prix / 100 Stück - pièces														
						Ohne MWST														
						Sans TVA														
2. Handelsstufe und Frachttage Stade de commercialisation et point de livraison		ØWJ	ØKJ	J	F	M	A	M	J	J	A	S	O	N	D					
Deutschland	1. Qualität A, Kategorie 4 } EG 2. GROSSHANDELS-VERKAUFSPREISE. AB PACKSTELLE (Abgabepreise an den Handel)	04	1970	DM		10,05	11,45	11,75	12,35	9,80	8,45	7,30	9,05	9,75	9,35	9,65	12,95	12,00		
			1971				15,30	13,41												
		1970	RE UC		2,746	3,128	3,210	3,374	2,678	2,309	1,994	2,473	2,664	2,555	2,637	3,538	3,279			
				1971		4,180	3,664													
	Veränderung in % gegenüber Variation en % par rapport au		Vormonat mois précédent																	
		gleichem Vorjahresmonat même mois de l'année précédente																		
France					Ffr															
					RE UC															
	Veränderung in % gegenüber Variation en % par rapport au		Vormonat mois précédent																	
		gleichem Vorjahresmonat même mois de l'année précédente																		
Italia	1. Qualität A, Categoria 4 } CE 2. PREZZI ALL'INGROSSO, f.co mercato	21	1970	Lit		2 027	2 139	2 158	2 301	2 041	1 872	1 762	1 770	1 727	1 984	2 099	2 202	2 270		
			1971																	
		1970	RE UC		3,243	3,422	3,453	3,682	3,266	2,995	2,819	2,832	2,763	3,174	3,358	3,523	3,632			
				1971																
	Veränderung in % gegenüber Variation en % par rapport au		Vormonat mois précédent																	
		gleichem Vorjahresmonat même mois de l'année précédente																		
Nederland					Fl															
					RE UC															
	Veränderung in % gegenüber Variation en % par rapport au		Vormonat mois précédent																	
		gleichem Vorjahresmonat même mois de l'année précédente																		
Belgique - Belgia	1. Qualität A, Catégorie 4 } CE 2. PRIX DE GROS DE VENTE, DEPART CENTRE D'EMBALLAGE	41	1970	Fb	143	126	148	157	145	123	108	98	117	118	123	122	162	144		
			1971				177	150	164											
		1970	RE UC		2,860	2,520	2,960	3,140	2,900	2,460	2,160	1,960	2,340	2,360	2,460	2,440	3,240	2,880		
				1971			3,540	3,000	3,280											
	Veränderung in % gegenüber Variation en % par rapport au		Vormonat mois précédent																	
		gleichem Vorjahresmonat même mois de l'année précédente																		
Luxembourg					Fibg															
					RE UC															
	Veränderung in % gegenüber Variation en % par rapport au		Vormonat mois précédent																	
		gleichem Vorjahresmonat même mois de l'année précédente																		

Land - Pays	1. Produktdefinition Définition du produit		Quelle - Source	Jahr - Année	Währungsinheit Unité monétaire	Preise - Prix / 100 Stück - pièces														
						Ohne MWST										Sans TVA				
						ØWj	ØKj	J	F	M	A	M	J	J	A	S	O	N	D	
Deutschland	1. Qualität A, Kategorie 4 } EG	2. GROSSHANDELS-VERKAUFSPREISE, ab Packstelle (Abgabepreise an den Handel)	04	1970	DM		12,68	14,38	14,40	14,70	12,35	10,95	9,68	11,30	11,98	11,83	11,75	14,73	14,03	
				1971	DM			17,63	15,93											
	1. Qualität A, Kategorie 4 } EG	2. GROSSHANDELS-VERKAUFSPREISE, ab Packstelle (Abgabepreise an den Handel)	04	1970	RE UC		3,464	3,929	3,934	4,016	3,374	2,986	2,645	3,087	3,273	3,232	3,210	4,025	3,833	
				1971	RE UC			4,817	4,352											
	Veränderung in % gegenüber Vormonat / Variation en % par rapport au mois précédent								+25,7	-9,6										
Veränderung in % gegenüber gleichem Vorjahresmonat / Variation en % par rapport au même mois de l'année précédente								+22,6	+10,6											
France	1. Qualität marchande moyenne, œufs calibrés, 57-58 g	2. PRIX DE GROS DE VENTE	11	1970	Fir		18,80	18,17	19,15	17,65	18,52	17,90	15,51	15,10	17,35	17,67	18,77	17,98	21,52	20,86
				1971	Fir															
	1. Qualität marchande moyenne, œufs calibrés, 57-58 g	2. PRIX DE GROS DE VENTE	11	1970	RE UC		3,428	3,271	3,448	3,178	3,334	3,223	2,792	2,719	3,124	3,181	3,379	3,237	3,875	3,756
				1971	RE UC															
	Veränderung in % gegenüber Vormonat / Variation en % par rapport au mois précédent																			
Veränderung in % gegenüber gleichem Vorjahresmonat / Variation en % par rapport au même mois de l'année précédente																				
Italia	1. Qualität A, Kategorie 4 } CE	2. PREZZI ALL'INGROSSO, f.co mercato	21	1970	Lit		2 049	2 168	2 139	2 313	2 028	1 940	1 820	1 707	1 686	2 104	2 132	2 227	2 323	
				1971	Lit															
	1. Qualität A, Kategorie 4 } CE	2. PREZZI ALL'INGROSSO, f.co mercato	21	1970	RE UC		3,278	3,469	3,422	3,701	3,245	3,104	2,912	2,731	2,698	3,366	3,411	3,563	3,717	
				1971	RE UC															
	Veränderung in % gegenüber Vormonat / Variation en % par rapport au mois précédent																			
Veränderung in % gegenüber gleichem Vorjahresmonat / Variation en % par rapport au même mois de l'année précédente																				
Nederland				1970	Fl															
				1971	Fl															
					1970	RE UC														
					1971	RE UC														
	Veränderung in % gegenüber Vormonat / Variation en % par rapport au mois précédent																			
Veränderung in % gegenüber gleichem Vorjahresmonat / Variation en % par rapport au même mois de l'année précédente																				
Belgique - Belgik				1970	Fb															
				1971	Fb															
					1970	RE UC														
					1971	RE UC														
	Veränderung in % gegenüber Vormonat / Variation en % par rapport au mois précédent																			
Veränderung in % gegenüber gleichem Vorjahresmonat / Variation en % par rapport au même mois de l'année précédente																				
Luxembourg	1. Qualität A, Kategorie 4 } CE	2. PRIX DE GROS DE VENTE, franco détaillant	50	1970	Fibg		195	172	186	172	177	163	162	161	168	163	160	176	185	192
				1971	Fibg				185	196										
	1. Qualität A, Kategorie 4 } CE	2. PRIX DE GROS DE VENTE, franco détaillant	50	1970	RE UC		3,900	3,440	3,720	3,440	3,540	3,260	3,240	3,220	3,360	3,260	3,200	3,520	3,700	3,840
				1971	RE UC				3,700	3,920										
	Veränderung in % gegenüber Vormonat / Variation en % par rapport au mois précédent									-3,7	+5,9									
Veränderung in % gegenüber gleichem Vorjahresmonat / Variation en % par rapport au même mois de l'année précédente									-0,5	+14,0										


Weltmarktpreise

Prix mondiaux

Produkt und Qualität Produit et qualité	Preiserklärungen Détails concernant les prix	Quelle Source	Jahr Année	Mehringereinheit Unité mensurière	Jahres- durchschnitt Moyenne annuelle	Preise - Prix/100 kg												
						J	F	M	A	M	J	J	A	S	O	N	D.	
						1969	1970	1971	1969	1970	1971	1969	1970	1971	1969	1970	1971	1969
Weizen - Blé USA Hardwinter II	ANGEBOTSPREIS PRIX DE L'OFFRE cif Rotterdam	30	1969	RE/ u.c.	6,599	6,728	6,660	6,648	6,630	6,700	6,733	6,713	6,558	6,323	6,519	6,555	6,432	
			1970	RE/ u.c.	6,511	6,185	6,003	6,124	6,312	6,290	6,119	6,113	6,517	7,025	7,169	7,232	7,044	
			1971	RE/ u.c.		6,813	6,829											
Weizen - Blé USA Standard	GROSSHANDELSPREIS PRIX DE GROS Chicago 1. Termin	04	1969	RE/ u.c.	4,850	4,950	4,875	4,775	4,750	4,825	4,725	4,625	4,600	4,825	4,715	5,164	5,355	
			1970	RE/ u.c.	5,628	5,355	5,546	5,464	5,437	5,246	5,000	5,219	5,546	6,066	6,284	6,311	6,175	
			1971	RE/ u.c.		6,175	6,148	5,956										
Weizen - Blé Kanada Manitoba II	ANGEBOTSPREIS PRIX DE L'OFFRE cif Rotterdam	30	1969	RE/ u.c.	7,185	7,600	7,545	7,388	7,125	7,110	7,115	7,100	6,978	6,935	7,125	7,210	6,904	
			1970	RE/ u.c.	7,417	7,218	7,345	7,376	7,279	7,348	7,356	7,254	7,257	7,586	7,798	7,608	7,594	
			1971	RE/ u.c.		7,586	7,663											
Weizen - Blé Kanada Northern Manitoba I	EXPORTPREIS PRIX A L'EXPORTATION Winnipeg	04	1969	RE/ u.c.	6,424	6,725	6,750	6,675	6,500	6,475	6,500	6,450	6,300	6,200	5,906	6,311	6,284	
			1970	RE/ u.c.	6,257	6,284	6,284	6,257	6,120	6,120	6,120	6,120	6,175	6,284	6,421	6,448	6,557	
			1971	RE/ u.c.		6,557	6,557	6,585										
Weizen - Blé Argentinien (Bahia-Blanco)	ANGEBOTSPREIS PRIX DE L'OFFRE cif Rotterdam	30	1969	RE/ u.c.	6,548	6,555	6,600	6,625	6,625	-	-	-	-	-	-	-	6,331	
			1970	RE/ u.c.	6,309	6,309	-	-	-	-	-	-	-	-	-	-	-	-
			1971	RE/ u.c.		-	-											
Weizen - Blé USA Redwinter II	EINFUHRPREIS cif europäische Häfen PRIX A L'IMPORTATION cif ports européens	02	1969	RE/ u.c.	6,068	6,448	6,453	6,268	6,248	6,280	6,280	6,143	6,050	5,750	5,328	5,721	5,779	
			1970	RE/ u.c.	6,404	5,951	6,044	6,175	6,079	6,284	6,142	6,082	6,541	6,814	6,959	6,915	6,877	
			1971	RE/ u.c.		6,948	6,945	6,910	6,814									
Weizen - Blé Type 431 U.R.S.S.	EINFUHRPREIS PRIX A L'IMPORTATION cif Rotterdam	70	1969	RE/ u.c.	6,570	6,550	6,580	6,508	6,450	6,425	6,350	6,400	-	-	-	-	-	
			1970	RE/ u.c.		-	-	-	-	-	-	-	-	-	-	-	-	-
			1971	RE/ u.c.														
Gerste - Orge USA II Two rowed	ANGEBOTSPREIS PRIX DE L'OFFRE cif Rotterdam (kippegerst)	70	1969	RE/ u.c.	4,712	-	-	4,865	4,570	4,618	4,718	4,683	4,525	4,735	4,892	5,128	4,587	
			1970	RE/ u.c.	-	-	-	-	-	-	-	-	-	-	-	-	-	-
			1971	RE/ u.c.														
Gerste - Orge USA III	ANGEBOTSPREIS PRIX DE L'OFFRE cif Rotterdam (maaltje)	30	1969	RE/ u.c.	4,743	-	4,948	4,768	4,615	4,603	4,683	4,735	4,495	4,865	4,973	-	-	
			1970	RE/ u.c.	6,978	-	-	-	-	-	-	-	-	-	-	6,909	-	7,047
			1971	RE/ u.c.		-	-											
Gerste - Orge Kanada Kan. Western I I/II	GROSSHANDELSPREIS PRIX DE GROS Winnipeg 1. Termin	04	1969	RE/ u.c.	4,418	4,675	4,700	4,375	4,375	-	-	4,300	4,375	4,375	4,157	4,454	4,454	
			1970	RE/ u.c.	5,055	4,617	4,617	4,563	4,563	4,617	4,809	4,891	5,164	5,628	5,683	5,710	5,705	
			1971	RE/ u.c.		5,956	6,011	5,902										
Gerste - Orge Argentinien	EINFUHRPREIS cif Nordseehäfen PRIX A L'IMPORTATION cif ports mer du Nord	04	1969	RE/ u.c.	5,484	5,400	
			1970	RE/ u.c.	5,874	4,754	4,754	5,027	5,191	5,248	5,492	5,601	.	.	7,623	.	7,541	
			1971	RE/ u.c.		7,650	.	.										
Hafer - Avoine USA 11/40 lbs	ANGEBOTSPREIS PRIX DE L'OFFRE cif Rotterdam	30	1969	RE/ u.c.	5,281	-	5,608	5,235	5,325	5,248	5,010	4,963	4,800	5,233	5,473	-	-	
			1970	RE/ u.c.	-	-	-	-	-	-	-	-	-	-	-	-	-	-
			1971	RE/ u.c.		-	-											
Hafer - Avoine USA White nr. II	GROSSHANDELSPREIS PRIX DE GROS Chicago 1. Termin	04	1969	RE/ u.c.	4,418	5,050	5,075	4,575	4,575	4,525	4,250	4,225	4,100	4,175	4,081	4,153	4,180	
			1970	RE/ u.c.	4,781	4,399	4,153	4,180	4,426	4,508	4,426	4,454	4,945	5,464	5,383	5,574	5,601	
			1971	RE/ u.c.		5,301	5,355	4,973										

Quellenverzeichnis siehe letzte Seite - Sources voir dernière page.

Produkt und Qualität Produit et qualité	Preiserläuterungen Détails concernant les prix	Quelle Source	Jahr Année	Währungseinheit Unité monétaire	Jahres- durchschnitt Moynne annuelle	Preise - Prix/100 kg											
						J	F	M	A	M	J	J	A	S	O	N	D
						1969	RE/ u.c.	1970	RE/ u.c.	1971	RE/ u.c.	1969	RE/ u.c.	1970	RE/ u.c.	1971	RE/ u.c.
Hafer - Avoine Kanada Kan. Western II	GROSSHANDELSPREIS PRIX DE GROS Winnipeg 1. Termin	04	1969	RE/ u.c.	4,646	5,375	5,275	4,925	4,975	4,925	4,675	4,400	4,275	4,175	3,980	4,317	4,344
			1970	RE/ u.c.	4,945	4,508	4,508	4,481	4,481	4,481	4,672	4,727	5,027	5,620	5,519	5,492	5,519
			1971	RE/ u.c.		5,656	5,574	5,383									
Hafer - Avoine Plata	ANGEBOTSPREIS PRIX DE L'OFFRE cif Rotterdam	30	1969	RE/ u.c.	4,885	4,965	5,255	5,040	-	-	-	-	-	-	4,750	4,776	4,519
			1970	RE/ u.c.	5,865	4,898	5,050	5,210	5,541	6,246	6,066	6,138	6,384	-	-	-	7,238
			1971	RE/ u.c.		7,163	6,901										
Mais - Maïs USA Yellow	EINFUHRPREIS cif Nordseehäfen PRIX A L'IMPORTATION cif ports mer du Nord	04	1969	RE/ u.c.	5,738	5,600	5,600	5,500	5,650	5,900	5,825	5,800	4,800	4,675	5,652	5,847	5,847
			1970	RE/ u.c.	6,749	6,230	6,339	6,230	6,230	6,749	6,667	6,749	7,186	7,459	7,131	6,885	7,131
			1971	RE/ u.c.		7,322	7,131	6,885									
Mais - Maïs USA Mixed II	GROSSHANDELSPREIS PRIX DE GROS Chicago 1. Termin	04	1969	RE/ u.c.	4,748	4,625	4,575	4,550	4,750	5,025	5,050	4,975	4,800	4,675	4,410	4,727	4,727
			1970	RE/ u.c.	5,328	4,809	4,809	4,836	4,945	5,055	5,191	5,273	5,683	5,984	5,820	5,738	5,929
			1971	RE/ u.c.		6,120	5,956	5,820									
Mais - Maïs Plata	ANGEBOTSPREIS PRIX DE L'OFFRE cif Rotterdam	30	1969	RE/ u.c.	6,363	5,920	5,785	5,475	5,638	6,130	6,238	6,415	6,798	6,895	7,049	6,956	7,036
			1970	RE/ u.c.	6,906	6,420	6,387	6,135	6,110	6,751	6,751	6,820	7,141	7,707	7,519	7,500	7,624
			1971	RE/ u.c.		7,450	7,370										
Reis - Riz Thailand Longkorn	EINFUHRPREIS cif norddeutsche Häfen PRIX A L'IMPORTATION cif ports Allemagne du Nord	02	1969	RE/ u.c.	18,570	18,650	18,208	18,173	17,803	18,003	18,690	18,905	18,920	18,903	18,630	18,945	19,076
			1970	RE/ u.c.	16,240	17,692	16,740	16,653	15,284	13,861	15,010	16,019	16,221	16,631	16,675	16,825	16,071
			1971	RE/ u.c.		14,910	14,861	14,314	14,265								
Reis - Riz Italien Rundkorn	EINFUHRPREIS frei deutsche Grenze PRIX A L'IMPORTATION franco frontière allemande	02	1969	RE/ u.c.	18,466	19,465	18,960	18,610	18,475	18,345	18,363	18,363	18,113	17,973	17,591	18,705	19,016
			1970	RE/ u.c.	19,019	19,473	19,475	19,437	19,344	19,344	19,511	19,557	18,784	18,456	18,076	18,358	18,404
			1971	RE/ u.c.		18,992	19,046	19,443	19,954								



WELTMARKTPREISE

ZUCKER - KAFFEE - TEE - SUCRE - CAFE - THE

PRIX MONDIAUX

Produkt und Qualität Produit et qualité	Preiserläuterungen Détails concernant les prix	Quelle Source	Jahr Année	Währungseinheit Unité monétaire	Jahres- durchschnitt Moyenne mensuelle	Preise - Prix/100 kg												
						J	F	M	A	M	J	J	A	S	O	N	D	
Rohzucker Weltkontr. 8 Sucre brut Contr. mond. 8	GROSSHANDELSPREIS PRIX DE GROS New York 1. Termin	04	1969	RE/ u.c.	7,693	6,725	7,350	8,400	8,575	8,500	8,850	8,325	7,250	7,375	7,224	7,104	6,475	
			1970	RE/ u.c.	8,368	7,268	7,268	7,760	8,060	8,306	8,470	8,497	8,634	8,852	8,934	9,153	9,208	
			1971	RE/ u.c.		10,601	10,574	10,355										
Rohzucker 96° Sucre brut 96°	LONDON COMMITTEE PRICE cif UK	60	1969	RE/ u.c.	7,975	7,266	7,781	8,624	9,026	8,963	8,912	8,279	7,377	6,914	7,431	7,748	7,379	
			1970	RE/ u.c.		7,866	8,232	8,796	9,323									
			1971	RE/ u.c.														
Rohkaffee Santos N.Y. Nr. 2	cif-Preis norddeutsche Häfen prix caf ports Allemagne du Nord	02	1969	RE/ u.c.	94,553	86,625	86,750	86,375	86,375	86,500	86,375	86,875	92,450	99,750	105,446	115,437	119,809	
			1970	RE/ u.c.	128,368	125,273	124,454	126,229	126,229	126,503	127,869	129,735	130,464	130,874	129,645	120,355	119,262	
			1971	RE/ u.c.		116,257	103,552	103,142	101,093									
Tee - Thé London	Auktionsdurchschnittspreis Prix moyen aux enchères	02	1969	RE/ u.c.	98,514	105,850	100,575	95,675	93,025	94,350	89,025	81,625	90,850	97,050	111,529	113,634	109,126	
			1970	RE/ u.c.	109,173	110,792	108,962	108,279	107,049	113,005	113,962	113,362	104,235	103,033	103,551	110,429	113,472	
			1971	RE/ u.c.		108,864	103,344	103,152	99,864									

WELTMARKTPREISE

ÖLSAATEN UND PFLANZLICHE ÖLE - GRAISSES OLEAGINEUSES ET HUILES VEGETALES

PRIX MONDIAUX

Produkt und Qualität Produit et qualité	Preiserläuterungen Détails concernant les prix	Quelle Source	Jahr Année	Währungseinheit Unité monétaire	Jahres- durchschnitt Moyenne mensuelle	Preise - Prix/100 kg											
						J	F	M	A	M	J	J	A	S	O	N	D
Sojabohnen Soja USA gelb II	cif-Preis Hamburg prix caf Hamburg	02	1969	RE/ u.c.	10,367	10,688	10,785	10,743	10,715	10,715	10,448	10,365	9,843	9,813	9,546	10,320	10,399
			1970	RE/ u.c.	11,817	10,858	11,049	11,276	11,309	11,470	11,825	12,473	12,019	12,071	12,566	12,664	12,221
			1971	RE/ u.c.		127,213	126,612	124,863	120,874								
Erdnusskern Graine d'arachide Nigeria	cif-Preis norddeutsche Häfen prix caf ports Allemagne du Nord	02	1969	RE/ u.c.	20,442	20,008	21,698	21,838	21,615	21,888	21,120	20,555	19,493	18,720	18,933	20,235	20,109
			1970	RE/ u.c.	22,631	21,945	21,866	21,246	22,142	22,530	22,191	22,342	22,648	21,199	22,896	24,197	26,495
			1971	RE/ u.c.		28,514	29,503	26,175	25,093								
Kopra Coprah Philippines	cif-Preis norddeutsche Häfen prix caf ports Allemagne du Nord	02	1969	RE/ u.c.	20,114	20,618	19,765	19,610	19,313	18,158	18,788	19,643	19,725	20,058	19,601	22,199	24,402
			1970	RE/ u.c.	22,251	23,180	22,746	24,090	23,951	22,202	21,503	21,716	19,962	20,148	21,604	23,000	22,907
			1971	RE/ u.c.		22,754	21,350	20,661	19,984								
Sojaöl Huile de soja versch. Herkunft divers lieux d'origine	cif-Preis Nordseehäfen prix caf ports mer du Nord	04	1969	RE/ u.c.	19,500	18,100	18,525	17,575	16,750	17,075	17,225	17,775	17,825	19,775	22,534	26,120	25,546
			1970	RE/ u.c.	28,307	25,519	26,284	27,295	29,290	30,219	28,770	29,044	28,852	27,322	29,973	33,115	31,230
			1971	RE/ u.c.		31,448	30,628	30,082									
Erdnussöl Huile d'arachide Nigeria	cif-Preis Nordseehäfen prix caf ports mer du Nord	04	1969	RE/ u.c.	33,084	32,050	34,575	34,925	34,150	34,375	31,875	32,500	31,425	31,650	31,101	35,027	33,497
			1970	RE/ u.c.	37,678	35,219	35,137	34,590	35,792	38,251	38,142	38,251	38,962	36,475	37,732	40,164	43,333
			1971	RE/ u.c.		45,847	53,716	48,716									

Quellenverzeichnis siehe letzte Seite - Sources voir dernière page.

WELTMARKTPREISE

PRIX MONDIAUX

BUTTER - KÄSE - TIERISCHE FETTE - BEURRE - FROMAGE - GRAISSES ANIMALES

Produkt und Qualität Produit et qualité	Preis Erläuterungen Détail concernant les prix	Quelle Source	Jahr Année	Geldeinheit Unité monétaire	Jahres- durchschnitt Moyenne annuelle	Preise - Prix/100 kg											
						J	F	M	A	M	J	J	A	S	O	N	D
						RE/ u.c.	RE/ u.c.	RE/ u.c.	RE/ u.c.	RE/ u.c.	RE/ u.c.	RE/ u.c.	RE/ u.c.	RE/ u.c.	RE/ u.c.	RE/ u.c.	RE/ u.c.
Cheddar finest New Zealand	GROSSHANDELSPREIS ¹⁾ frei Grosshandel - London PRIX DE GROS franco grossiste - Londres	04	1969	RE/ u.c.	53,396	53,500	53,500	53,500	53,500	53,500	53,500	53,500	53,500	53,500	52,723	53,279	53,279
			1970	RE/ u.c.	59,918	53,279	53,279	53,825	53,279	60,930	61,202	60,930	61,202	60,930	64,208	66,393	69,399
			1971	RE/ u.c.		69,672	69,945	69,945									
Käse - Fromage 45% Danemark	GROSSHANDELSPREIS ab Molkerei PRIX DE GROS départ laiterie	04	1969	RE/ u.c.	52,786	54,000	53,950	51,525	49,950	49,675	49,825	49,800	52,175	55,500	53,430	57,131	57,133
			1970	RE/ u.c.	57,404	57,104	57,131	56,913	56,366	56,229	56,257	56,229	56,202	58,087	59,536	59,536	59,863
			1971	RE/ u.c.		60,410	61,639	61,694	61,694								
Butter - Beurre New Zealand	GROSSHANDELSPREIS PRIX DE GROS London	31	1969	RE/ u.c.	70,718	70,718	70,718	70,718	70,718	70,718	70,718	70,718	70,718	70,718	70,718	70,718	70,718
			1970	RE/ u.c.	73,204	70,718	70,718	70,718	70,718	70,718	71,271	74,309	74,309	74,309	75,138	77,901	77,901
			1971	RE/ u.c.		77,901	77,901	82,044									
Butter - Beurre I. Qualität Dänemark	GROSSHANDELSPREIS PRIX DE GROS London	31	1969	RE/ u.c.	83,978	82,044	82,044	82,044	82,044	82,044	82,044	82,044	82,044	84,530	88,398	88,674	88,674
			1970	RE/ u.c.	90,055	88,674	88,674	88,398	88,674	88,398	88,398	88,398	88,674	91,160	92,265	94,199	94,751
			1971	RE/ u.c.		94,751	95,028	99,447									
Talg, lose Ladungen Suif en vrac « Fancy » USA	FOB-PREIS PRIX FOB New York	02	1969	RE/ u.c.	14,703	11,110	11,113	12,698	13,845	14,573	14,375	14,550	17,063	18,033	16,491	16,932	15,828
			1970	RE/ u.c.		15,541	15,829	16,270	17,858	18,363	18,054	18,033	18,497	17,989	18,805	18,982	17,813
			1971	RE/ u.c.		16,931	17,637	18,563									
Amerik. Schmalz lose Graisse améric. en vrac Prime steans	CIF - LONDON CAF - LONDRES	02	1969	RE/ u.c.	21,830	19,133	-	20,940	18,005	17,715	17,715	18,503	21,000	22,755	26,412	28,497	28,060
			1970	RE/ u.c.	27,145	25,924	26,790	26,514	28,522	25,727	24,408	24,979	27,066	26,416	28,897	29,487	26,338
			1971	RE/ u.c.		26,208	27,480	28,142	26,081								
Heringöl, lose Huile de hareng en vrac	PREIS AB WERK PRIX DEPART USINE Liverpool	02	1969	RE/ u.c.	14,716	11,260	11,870	11,103	11,693	12,425	12,993	12,993	13,985	14,410	-	20,795	22,298
			1970	RE/ u.c.	23,465	22,231	22,145	22,145	22,044	24,607	24,339	23,717	23,621	21,889	24,241	25,026	25,589
			1971	RE/ u.c.		26,201	24,986	22,663	22,032								


WELTMARKTPREISE

PRIX MONDIAUX

FUTTERMITTEL - ALIMENTS DE BETAIL

Produkt und Qualität Produit et qualité	Preis Erläuterungen Détails concernant les prix	Quelle Source	Jahr Année	Geldeinheit Unité monétaire	Jahres- durchschnitt Moyenne annuelle	Preise - Prix/100 kg											
						J	F	M	A	M	J	J	A	S	O	N	D
						RE/ u.c.	RE/ u.c.	RE/ u.c.	RE/ u.c.	RE/ u.c.	RE/ u.c.	RE/ u.c.	RE/ u.c.	RE/ u.c.	RE/ u.c.	RE/ u.c.	RE/ u.c.
Erdnusspeller Tourteau d'arachide Argentina	cif-Preis Nordseehäfen prix caf ports mer du Nord	04	1969	RE/ u.c.	9,900	9,413	9,488	9,500	9,450	9,738	9,838	9,850	9,850	10,290	10,022	10,653	10,705
			1970	RE/ u.c.	10,863	10,814	10,986	11,243	10,945	10,697	10,639	10,516	11,112	10,915	10,918	10,590	10,978
			1971	RE/ u.c.		11,030	10,691	10,260									
Fischmehl Farine de poisson 65-70% protéines Peru	cif-Preis Nordseehäfen prix caf ports mer du Nord	04	1969	RE/ u.c.	17,748	14,025	14,500	14,300	14,625	16,525	17,725	17,775	17,525	19,225	21,621	23,306	22,732
			1970	RE/ u.c.	20,137	20,929	20,191	18,224	18,661	19,918	20,464	20,519	20,437	20,601	21,011	20,601	20,246
			1971	RE/ u.c.		19,809	19,699	19,071									
Tapiokamehl Farine de manioc	cif-Preis Nordseehäfen prix caf ports mer du Nord	04	1969	RE/ u.c.	5,307	5,240	5,250	4,875	4,900	5,350	5,463	5,580	5,500	5,455	5,095	5,393	5,596
			1970	RE/ u.c.	6,664	5,940	5,967	6,079	6,497	6,577	7,178	7,303	7,410	7,090	6,768	6,462	6,705
			1971	RE/ u.c.		6,683	6,541	6,467									
Sojaschrot Farine de soja	Grosshandelspreis Hamburg Prix de gros Hambourg	06	1969	RE/ u.c.	10,156	10,300	11,325	10,550	10,075	9,975	9,950	9,750	9,925	10,100	10,012	9,863	9,836
			1970	RE/ u.c.		10,301	10,437	10,328	10,191	10,246	10,464	10,874	10,792	10,710	10,683	10,705	
			1971	RE/ u.c.		11,230	10,574										

Quellenverzeichnis auf der letzten Seite - Sources voir la dernière page.
¹⁾ Ab Mai 1970 ohne Rinde - A partir de mai 1970 sans écorce



WELTMARKTPREISE

PRIX MONDIAUX

SCHLACHTKÖRPER ODER TEILSTÜCKE VON RINDERN UND SCHWEINEN - CARCASSES OU PARTIES DE CARCASSES DE BOVINS ET PORCINS

Produkt und Qualität Produit et qualité	Preiserläuterungen Détails concernant les prix	Quelle Source	Jahr Année	Währungseinheit Unité monétaire	Jahres- durchschnitt Moynne annuelle	Preise - Prix/100 kg												
						J	F	M	A	M	J	J	A	S	O	N	D	
Dänische Bacon Bacon danois I. Qualität I. qualité	Notierungspreis in London Prix coté à Londres	31	1969	RE/ u.c.	82,320	81,492	78,729	77,901	77,901	78,729	86,464	85,912	83,702	79,558	81,492	84,807	89,779	
			1970	RE/ u.c.	87,293	85,912	87,392	87,392	82,597	85,083	89,226	87,293	88,674	91,436	89,226	87,293	87,293	
			1971	RE/ u.c.		82,044	72,376	68,508										
Rinderviertel Hinterviertel gekühlt - Baufs Quartier pos- térieur réfrigéré Argentine	Smithfield Market London	02	1969	RE/ u.c.		84,250	77,850	82,309	87,450	90,550	90,025	84,250	84,850	89,900	89,654	90,820	181,694	
			1970	RE/ u.c.	207,168	172,869	177,350	186,229	209,590	230,929	225,710	223,063	198,970	192,111	208,381	215,810	245,154	
			1971	RE/ u.c.		277,783		265,507										
Schlachtschweine Porcins de boucherie I. Qual. Danemark	Schlachtgewichtspreis Prix poids abattu Kopenhagen	04	1969	RE/ u.c.	66,015	60,000	60,875	62,375	62,075	61,725	66,050	69,475	69,925	69,600	65,397	70,847	75,000	
			1970	RE/ u.c.	73,224	73,634	74,208	73,934	73,224	73,033	74,126	71,967	70,502	73,552	73,852	72,104	73,415	
			1971	RE/ u.c.		69,317	62,568	59,426										

WELTMARKTPREISE

PRIX MONDIAUX

GFLÜGEL UND EIER - VOLAILLES ET OEUFS

Produkt und Qualität Produit et qualité	Preiserläuterungen Détails concernant les prix	Quelle Source	Jahr Année	Währungseinheit Unité monétaire	Jahres- durchschnitt Moynne annuelle	Preise - Prix/100 kg												
						J	F	M	A	M	J	J	A	S	O	N	D	
Eier Oeufs Danemark	Erzeugerpreis (Grundpreis) 2) frei Sammelstelle. Prix à la production (prix de base) 1) franco lieu de la collecte	06	1969	RE/ u.c.	13,457	18,000	12,250	19,000	16,500	11,750	9,750	9,250	9,250	9,000	11,660	16,393	18,033	
			1970	RE/ u.c.		12,842	15,574	14,754	11,749	9,563	7,104	6,011	7,923	9,016	9,016	11,202	15,301	
			1971	RE/ u.c.		14,208	13,661											
Eier - Oeu's Klasse S (+ 65 gr) Danemark	Frei deutsche Grenze Franco frontière allemande Danemark	02	1969	RE/ u.c.	40,000	40,000	-	-	-	-	-	-	-	-	-	-	-	
			1970	RE/ u.c.	-	-	-	-	-	-	-	-	-	-	-	-	-	-
			1971	RE/ u.c.	-	-	-	-	-	-	-	-	-	-	-	-	-	-

1) Ab 3.11.69 Teile ohne Knochen - A partir du 3.11.69 parties sans os.

2) Ohne Nachzahlung am Jahresende - Sans péréquation en fin d'année / Preise/1000 Stück
Prix/1000 pièces.

Quellenverzeichnis siehe letzte Seite - Sources voir dernière page.

Treibstoffpreise


Prix des carburants

BENZIN
BENZINA

ESSENCE
BENZINE

Land - Pays	PREISBESTIMMENDE MERKMALE CARACTERISTIQUES DETERMINANTES DES PRIX	Quelle - Source	Jahr - Année	Währungseinheit Unité monétaire	Preise - Prix / 100 l												Sans T.V.A.*)		
					ohne M.W.St.)*														
					ØWj	ØKj	J	F	M	A	M	J	J	A	S	O	N	D	
Deutschland	Markenbenzin Oktanzahl ca 91 Verbraucherpreise, Ø aus 14 Gebieten, bei Abgabe an die Land- wirtschaft Ab Tankstelle	03	1970	DM	.	50,42	49,81	49,69	49,60	49,65	49,63	50,26	50,30	50,51	51,13	51,30	51,54	51,59	
							51,66	51,85	53,32										
			1971	RE UC	.	13,776	13,609	13,577	13,552	13,566	13,560	13,732	13,743	13,801	13,970	14,016	14,082	14,096	
							14,115	14,166	14,568										
			Veränderung in % gegenüber Variation en % par rapport au		Vormonat mois précédent			+ 0,1	0,4	+ 2,8									
		gleichem Vorjahresmonat même mois de l'année précédente			+ 3,7	+ 4,3	+ 7,5												
France	Essence octane 90 Prix payés par les agricul- teurs à la pompe, en vrac, toutes quantités. France métropolitaine	11	1970	Ffr	.	60,30	.	.	59,55	.	.	60,38	.	.	60,55	.	.	60,70	
							.	.											
			1971	RE UC	.	10,857	.	.	10,722	.	.	10,871	.	.	10,902	.	.	10,929	
							.	.											
			Veränderung in % gegenüber Variation en % par rapport au		Vormonat mois précédent			.	.										
		gleichem Vorjahresmonat même mois de l'année précédente			.	.													
Italien	Benzina Agricola normale 79 ottani Prezzi pagati dagli agricul- tori, Ø 5 piazze. Franco pompa distribu- zione per almeno 1000 litri	21	1970	Lit	.	2 045	2 059	2 030	2 030	2 030	2 030	2 030	2 088	2 059	2 045	2 045	2 045	2 045	
							2 045												
			1971	RE UC	.	3,272	3,294	3,248	3,248	3,248	3,248	3,248	3,341	3,294	3,272	3,272	3,272	3,272	
							3,272												
			Veränderung in % gegenüber Variation en % par rapport au		Vormonat mois précédent				0,0										
		gleichem Vorjahresmonat même mois de l'année précédente				- 0,1													
Niederlande	Benzine Octaangetal 84/86 Verbruikersprijzen, Zone 3 aan de pomp, in vaten franco bedrijf, bij minstens 200 liter afname	31	1970	Fl	.	52,59	51,09	51,16	51,16	51,16	51,16	51,70	53,57	55,76	54,55	54,55	54,50	54,29	
							55,70	55,70	56,58	56,58									
			1971	RE UC	.	14,528	14,113	14,133	14,133	14,133	14,133	14,282	14,743	15,403	15,069	15,069	15,055	14,997	
							15,387	15,387	15,630	15,630									
			Veränderung in % gegenüber Variation en % par rapport au		Vormonat mois précédent			+ 3,0	0,0	+ 1,6	0,0								
		gleichem Vorjahresmonat même mois de l'année précédente			+ 9,0	+ 8,8	+ 10,6	+ 10,6											
Belgien	Essence, octane 82/87 Prix payés par les agricul- teurs à la pompe, toutes quantités - Tout le pays	41	1970	Fb	.	858	870	864	865	865	869	867	866	867	868	868	873	875	
							763	763	763	763									
			1971	RE UC	.	17,360	17,400	17,280	17,300	17,300	17,380	17,340	17,320	17,340	17,360	17,360	17,460	17,500	
							15,260	15,260	15,260	15,260									
			Veränderung in % gegenüber Variation en % par rapport au		Vormonat mois précédent			- 12,8	0,0	0,0	0,0								
		gleichem Vorjahresmonat même mois de l'année précédente			- 12,3	- 11,7	- 11,8	- 11,8											
Luxemburg				Fibg															
				RE UC															
			Veränderung in % gegenüber Variation en % par rapport au		Vormonat mois précédent														
		gleichem Vorjahresmonat même mois de l'année précédente																	

*) France - einschl. MWSt - T.V.A. comprise.



Land - Pays	PREISBESTIMMENDE MERKMALE CARACTERISTIQUES DETERMINANTES DES PRIX	Quelle - Source	Jahr - Année	Währungseinheit Unité monétaire	Preise - Prix / 100 l												Sans T.V.A. (*)			
					ohne M.W.St. *)															
					ØWJ	ØKJ	J	F	M	A	M	J	J	A	S	O	N	D		
Deutschland	Diesel Kraftstoff Cetanzahl 48-54 Verbraucherpreise, Ø aus 14 Gebieten bei Abgabe an die Land- wirtschaft - Frei Haus, ab 500 bis 999 Liter	03	1970	DM	.	15,64	14,99	15,01	14,91	14,87	14,87	14,80	14,80	15,42	16,32	16,70	17,32	17,66		
			1971				17,87	18,23	18,79											
			1970	RE UC	.	4,273	4,096	4,101	4,074	4,063	4,063	4,044	4,044	4,213	4,459	4,563	4,732	4,825		
			1971				4,883	4,381	5,134											
			Veränderung in % gegenüber Variation en % par rapport au					Vormonat mois précédent		+ 1,2		+ 2,0		+ 3,1						
					gleichem Vorjahresmonat même mois de l'année précédente		+19,2		+21,5		+ 26,0									
France	Fuel-oil agricole cétanes 53-57 Prix payés par les agricul- teurs - En fûts Livraisons à domicile supé- rieures à 500 litres France métropolitaine	11	1970	Fr	.	27,14	.	.	27,06	.	.	26,86	.	.	26,86	.	.	27,77		
			1971				.	.												
			1970	RE UC	.	4,886	.	.	4,872	.	.	4,836	.	.	4,836	.	.	5,000		
			1971				.	.												
			Veränderung in % gegenüber Variation en % par rapport au					Vormonat mois précédent		.		.								
					gleichem Vorjahresmonat même mois de l'année précédente		.		.											
Italia	Gasolio agricolo (Petrolina) Cetani minimo 47 Prezzi pagati dagli agri- coltori, Ø 2 piazze F.co magazzino grossista min. 1000 litri	21	1970	Lit	.	2 100	2 100	2 100	2 100	2 100	2 100	2 100	2 100	2 100	2 100	2 100	2 100	2 100		
			1971																	
			1970	RE UC	.	3,360	3,360	3,360	3,360	3,360	3,360	3,360	3,360	3,360	3,360	3,360	3,360	3,360	3,360	
			1971																	
			Veränderung in % gegenüber Variation en % par rapport au					Vormonat mois précédent												
					gleichem Vorjahresmonat même mois de l'année précédente															
Nederland	Autogasolie Cetaangetal min. 50 Verbruikersprijzen Per tankauto, afname min- stens 1000 liter, f.co op- slagtank - Gehele land	31	1970	Fl	.	19,20	18,76	19,06	19,06	18,86	18,77	18,77	18,99	19,06	19,06	19,06	19,58	21,27		
			1971				21,75	22,33	22,52	22,52										
			1970	RE UC	.	5,304	5,182	5,265	5,265	5,210	5,185	5,185	5,246	5,265	5,265	5,265	5,409	5,876		
			1971				6,008	6,169	6,221	6,221										
			Veränderung in % gegenüber Variation en % par rapport au					Vormonat mois précédent		+ 2,3		+ 2,7		+ 0,9		0,0				
					gleichem Vorjahresmonat même mois de l'année précédente		+ 15,9		+ 17,2		+ 18,2		+ 19,4							
Belgique - Belgijë	Diesel Gas-oil cétanes 50-57 Prix payés par les agricul- teurs Par camion citerne, f.co domicile min. 1000 litres Tout le pays	41	1970	Fb	.	476	473	479	480	477	472	469	469	473	477	476	481	482		
			1971				429	428	426	422										
			1970	RE UC	.	9,520	9,460	9,580	9,600	9,540	9,440	9,380	9,380	9,460	9,540	9,520	9,620	9,640		
			1971				8,580	8,560	8,520	8,440										
			Veränderung in % gegenüber Variation en % par rapport au					Vormonat mois précédent		- 11,0		- 0,2		- 0,5		- 0,9				
					gleichem Vorjahresmonat même mois de l'année précédente		- 9,3		-10,7		- 11,3		- 11,5							
Luxembourg				Fibg																
				RE UC																
			Veränderung in % gegenüber Variation en % par rapport au					Vormonat mois précédent												
					gleichem Vorjahresmonat même mois de l'année précédente															

*) France - einschl. MWSt - T.V.A. comprise.

PETROLEUM
PETROLIO

PETROLE
PETROLEUM

Land - Pays	PREISBESTIMMENDE MERKMALE CARACTERISTIQUES DETERMINANTES DES PRIX	Quelle - Source	Jahr - Année	Währungseinheit Unité monétaire	Preise - Prix / 100 l												ohne M.W.St. *)	Sana T.V.A. *)								
					ØWJ	ØKJ	J	F	M	A	M	J	J	A	S	O			N	D						
Deutschland				DM																						
	Veränderung in % gegenüber Vormonat Variation en % par rapport au mois précédent																									
	Veränderung in % gegenüber gleichem Vorjahresmonat Variation en % par rapport au même mois de l'année précédente																									
France	Pétrole Prix payés par les agriculteurs, à la pompe, en vrac, toutes quantités - France métropolitaine	11	1970	Ffr																						
	Veränderung in % gegenüber Vormonat Variation en % par rapport au mois précédent																									
	Veränderung in % gegenüber gleichem Vorjahresmonat Variation en % par rapport au même mois de l'année précédente																									
Italia	Petrolio agricolo ottani 32 Prezzi pagati dagli agricoltori f.co grossista - min. 1000 litri - 8 piazze	21	1970	Lir																						
	Veränderung in % gegenüber Vormonat Variation en % par rapport au mois précédent																									
	Veränderung in % gegenüber gleichem Vorjahresmonat Variation en % par rapport au même mois de l'année précédente																									
Nederland	Trekkerpetroleum Octaanwaarde 52/60 Verbruikersprijzen Ø 2 Zonen, in vaten van 200 liter, franco bedrijf	31	1970	Fl																						
	Veränderung in % gegenüber Vormonat Variation en % par rapport au mois précédent																									
	Veränderung in % gegenüber gleichem Vorjahresmonat Variation en % par rapport au même mois de l'année précédente																									
Belgique - Belgijë	Pétrole pour tracteurs octanes 60 Prix payés par les agriculteurs par camion citerne - f.co domicile - min. 1000 litres Tout le pays	41	1970	Fb																						
	Veränderung in % gegenüber Vormonat Variation en % par rapport au mois précédent																									
	Veränderung in % gegenüber gleichem Vorjahresmonat Variation en % par rapport au même mois de l'année précédente																									
Luxembourg				Fibg																						
	Veränderung in % gegenüber Vormonat Variation en % par rapport au mois précédent																									
	Veränderung in % gegenüber gleichem Vorjahresmonat Variation en % par rapport au même mois de l'année précédente																									

*) France - einschl. MWSt - T.V.A. comprise

Düngemittelpreise

Prix des engrais

Land - Pays	PREISBESTIMMENDE MERKMALE CARACTERISTIQUES DETERMINANTES DES PRIX	Quelle - Source	Année	Währungseinheit Unité monétaire	Verbraucherpreise												Prix payés par les agriculteurs					
					Reinnährstoff - 100 kg - Eléments fertilisants												Sans T.V.A. *)					
					Ohne MWSt *)																	
					ØW)	ØK)	J	F	M	A	M	J	J	A	S	O	N	D				
Deutschland				DM																		
				RE UC																		
	Veränderung in % gegenüber Variation en % par rapport au				Vormonat mois précédent																	
					gleichem Vorjahresmonat même mois de l'année précédente																	
France	AMMONITRATE 33 % N Départ magasin du négociant ou de la coopérative Sacs papier 50 kg Territoire métropolitain			11	1970	Ftr		125,0			125,0			123,3			122,7			128,8		
					1971	RE UC		22,506			22,506			22,199			22,091					23,190
	Veränderung in % gegenüber Variation en % par rapport au				Vormonat mois précédent																	
					gleichem Vorjahresmonat même mois de l'année précédente																	
Italia	NITRATO AMMONICO 20 - 21 % N F.co magazzino grossista Imballaggio compreso Ø 6 provincie			21	1970	Lir		14 688	14 878	15 029	15 239	15 239	15 283	15 054	13 917	13 317	14 117	14 346	14 537	14 707		
					1971	RE UC		23,501	23,805	24,046	24,382	24,382	24,453	24,086	22,267	22,267	22,587	22,954	23,259	23,531		
									23,758	24,195												
	Veränderung in % gegenüber Variation en % par rapport au				Vormonat mois précédent		+ 1,0	+ 1,8														
					gleichem Vorjahresmonat même mois de l'année précédente		- 0,2	+ 0,6														
Nederland	KALKAMMONSALPETER 23 % N F.co - boerderij Inclusief zakken Gehele land			31	1970	Fl		81,30	79,87	80,70	81,96	83,17	83,61	80,70	81,09	81,96	82,35	79,87	79,43	80,70		
					1971	RE UC		22,459	22,064	22,293	22,641	22,975	23,097	22,293	22,401	22,641	22,749	22,064	21,942	22,293		
									22,641	23,097	23,445											
	Veränderung in % gegenüber Variation en % par rapport au				Vormonat mois précédent		+ 1,6	+ 2,0	+ 1,5													
					gleichem Vorjahresmonat même mois de l'année précédente		+ 2,6	+ 3,6	+ 3,6													
Belgique - België	NITRATE D'AMMONIAQUE 23 % N *) F.co ferme Sacs papier Tout le pays			41	1970	Fb		1237,1	1209,8	1180,5	1151,2	1117,6	1122,0	1201,5	1248,8	1278,1	1296,1	1308,3	1354,6	1378,1		
					1971	RE UC		24,742	24,196	23,610	23,024	22,352	22,440	24,030	24,976	25,562	25,922	26,166	27,092	27,562		
									23,696	23,592												
	Veränderung in % gegenüber Variation en % par rapport au				Vormonat mois précédent		- 14,0	- 0,4														
					gleichem Vorjahresmonat même mois de l'année précédente		- 2,1	- 0,1														
Luxembourg	NITRATE D'AMMONIAQUE 23 % N F.co gare la plus proche de l'exploitation Sacs papier Tout le pays			50	1970	Flbg		95,7	96,5	97,8	97,8	97,8	97,8	1000,0	1000,0	1000,0	1004,3	1026,1	1026,1	1026,1		
					1971	RE UC		19,914	19,130	19,566	19,566	19,566	19,566	20,000	20,000	20,000	20,086	20,522	20,522	20,522		
									20,522	20,522	21,826	22,434	22,434									
	Veränderung in % gegenüber Variation en % par rapport au				Vormonat mois précédent		0,0	0,0	+ 6,4	+ 2,8	0,0											
					gleichem Vorjahresmonat même mois de l'année précédente		+ 7,3	+ 4,9	+ 11,0	+ 14,7	+ 14,7											

*) Bis 1970 einschl. - jusqu'à 1970 inclus - 20,5 % N.

*) France - einschl. MWSt - T.V.A. comprise.

Land - Pays	PREISBESTIMMENDE MERKMALE CARACTERISTIQUES DETERMINANTES DES PRIX	Quelle - Source	Jahr - Année	Währungseinheit Unité monétaire	Verbraucherpreise Reinnährstoff - 100 kg - Eléments fertilisants												Prix payés par les agriculteurs Sans T.V.A. *)											
					Ohne MWSt. *)																							
					ØWJ	ØKJ	J	F	M	A	M	J	J	A	S	O	N	D										
Deutschland				DM																								
					RE UC																							
Veränderung in % gegenüber Variation en % par rapport au		Vormonat mois précédent																										
		gleichem Vorjahresmonat même mois de l'année précédente																										
France				Fr																								
					RE UC																							
Veränderung in % gegenüber Variation en % par rapport au		Vormonat mois précédent																										
		gleichem Vorjahresmonat même mois de l'année précédente																										
Italien	CALCIOCIANAMIDE 20 - 21 % N F.co magazzino grossista Imballaggio compreso Ø 8 provincie	21	1970	Lit		26 151	26 424	26 693	26 956	26 956	26 956	26 956	25 400	24 883	25 234	25 532	25 736	26 054										
					1971			26 492	26 702																			
			1970	RE UC		41,842	42,278	42,709	43,130	43,130	43,130	43,130	40,640	39,813	40,374	40,851	41,272	41,686										
					1971			42,387	42,723																			
Veränderung in % gegenüber Variation en % par rapport au		Vormonat mois précédent																										
		gleichem Vorjahresmonat même mois de l'année précédente																										
Niederland	KALKSTIKSTOF 20 % N F.co - boerderij Inclusief zakken Gehele land	31	1970	Fl																								
					1971																							
			1970	RE UC																								
					1971																							
Veränderung in % gegenüber Variation en % par rapport au		Vormonat mois précédent																										
		gleichem Vorjahresmonat même mois de l'année précédente																										
Belgique - Belgé	CYANAMIDE CALCIQUE 18 % N F.co ferme Sacs papier Tout le pays	41	1970	Fb		2433,9	2335,6	2322,2	2360,6	2369,4	2358,3	2327,8	2338,9	2355,0	2367,8	2558,9	2565,6	2589,4										
					1971			2414,4	2440,6																			
			1970	RE UC		48,078	46,712	46,444	47,212	47,388	47,166	46,556	46,778	47,100	47,356	51,178	51,312	51,788										
					1971			48,288	48,812																			
Veränderung in % gegenüber Variation en % par rapport au		Vormonat mois précédent																										
		gleichem Vorjahresmonat même mois de l'année précédente																										
Luxembourg	CYANAMIDE CALCIQUE 20 - 21 % N F.co gare la plus proche de l'exploitation Sacs papier Tout le pays	50	1970	Fibg		1853,7	1809,8	1809,8	1809,8	1809,8	1809,8	1809,8	1809,8	1809,8	1809,8	1892,7	1941,5	1941,5	1965,9									
					1971			2170,7	2170,7	2170,7	2170,7	2170,7																
			1970	RE UC		37,074	36,196	36,196	36,196	36,196	36,196	36,196	36,196	36,196	36,196	36,196	36,196	37,854	38,830	38,830	39,318							
					1971			43,414	43,414	43,414	43,414	43,414																
Veränderung in % gegenüber Variation en % par rapport au		Vormonat mois précédent																										
		gleichem Vorjahresmonat même mois de l'année précédente																										

*) France - einschl. MWSt - T.V.A. comprise.

Land - Pays	PREISBESTIMMENDE MERKMALE CARACTERISTIQUES DETERMINANTES DES PRIX	Quelle - Source	Jahr - Année	Währungs- einheit Unité monétaire	Verbraucherpreise										Prix payés par les agriculteurs						
					Ohne MWSt *)										100 kg						
					DKJ					J					Sans T.V.A. *)						
					ØWJ	DKJ	J	F	M	A	M	J	J	A	B	O	N	D			
Deutschland				DM																	
	Veränderung in % gegenüber Vormonat																				
	Variation en % par rapport au mois précédent																				
France	SUPERPHOSPHATES 18 % P ₂ O ₅ Départ magasin du négociant ou de la coopérative Sacs papier 50 kg Tout le territoire	11	1970	Ffr																	
			1971	RE UC																	
	Veränderung in % gegenüber Vormonat																				
	Variation en % par rapport au mois précédent																				
Italia	PERFOSFATO 18 - 20 % P ₂ O ₅ F.co magazzino grossista Imballaggio compreso Ø 11 provincie	21	1970	Lit																	
			1971	RE UC																	
	Veränderung in % gegenüber Vormonat																				
	Variation en % par rapport au mois précédent																				
Nederland	SUPERFOSFAAT (KORREL) 19 % P ₂ O ₅ (opgezakt) F.co - boerderij Inclusief zakken Gehele land	31	1970	Fl																	
			1971	RE UC																	
	Veränderung in % gegenüber Vormonat																				
	Variation en % par rapport au mois précédent																				
Belgique - Belgik	SUPERPHOSPHATES 18 % P ₂ O ₅ F.co ferme Sacs jute Tout le pays	41	1970	Fb																	
			1971	RE UC																	
	Veränderung in % gegenüber Vormonat																				
	Variation en % par rapport au mois précédent																				
Luxembourg	SUPERPHOSPHATES 18 % P ₂ O ₅ F.co gare la plus proche de l'exploitation Sacs papier Tout le pays	50	1970	Fibg																	
			1971	RE UC																	
	Veränderung in % gegenüber Vormonat																				
	Variation en % par rapport au mois précédent																				

*) France - einschl. MWSt - T.V.A. comprise.

Land - Pays	PREISBESTIMMENDE MERKMALE CARACTERISTIQUES DETERMINANTES DES PRIX	Quelle - Source	Jahr - Année	Währungseinheit Unité monétaire	Verbraucherpreise												Prix payés par les agriculteurs																
					Reinnährstoff - 100 kg - Eléments fertilisants												Sans T.V.A. *)																
					Ohne MWSt *)																												
ØWj	ØKj	J	F	M	A	M	J	J	A	S	O	N	D	ØWj	ØKj	J	F	M	A	M	J	J	A	S	O	N	D						
Deutschland				DM																													
	Veränderung in % gegenüber Vormonat																																
	Variation en % par rapport au mois précédent																																
France	CHLORURE DE POTASSIUM 60 % K ₂ O Départ magasin du négociant ou de la coopérative Sacs papier 50 kg Tout le territoire	11	1970	Ffr		46,60			48,28					45,07																47,87			
			1971	RE UC		8,390			8,693					8,115																	8,619		
	Veränderung in % gegenüber Vormonat																																
	Variation en % par rapport au mois précédent																																
Italia	SALE POTASSICO 40 - 42 % K ₂ O F.co magazzino grossista Imballaggio compreso Ø 2 provincie	21	1970	Lir		7 700	7 780	7 659	7 659	7 659	7 659	7 659	7 780	7 780	7 780	7 780	7 780	7 780	7 780	7 780	7 780	7 780	7 780	7 780	7 780	7 780	7 780	7 780	7 415				
			1971	RE UC		12,320	12,448	12,254	12,254	12,254	12,254	12,254	12,448	12,448	12,448	12,448	12,448	12,448	12,448	12,448	12,448	12,448	12,448	12,448	12,448	12,448	12,448	12,448	12,448	12,448	11,864		
	Veränderung in % gegenüber Vormonat																																
	Variation en % par rapport au mois précédent																																
Nederland	KALIZOUT 40 % K ₂ O F.co - boerderij Inclusief zakken Gehele land	31	1970	Fl		34,73	34,38	34,63	35,10	35,58	35,83	35,10	34,63	34,38	34,13	33,30	34,13	34,38	34,38	34,38	34,38	34,38	34,38	34,38	34,38	34,38	34,38	34,38	34,38				
			1971	RE UC		9,594	9,497	9,566	9,696	9,829	9,898	9,696	9,566	9,497	9,428	9,365	9,428	9,428	9,428	9,428	9,428	9,428	9,428	9,428	9,428	9,428	9,428	9,428	9,428	9,428	9,428		
	Veränderung in % gegenüber Vormonat																																
	Variation en % par rapport au mois précédent																																
Belgique - Belgij	CHLORURE DE POTASSE 40 % K ₂ O F.co ferme Sacs papier Tout le pays	41	1970	Fb		472,3	475,0	482,5	480,5	481,0	491,5	480,8	449,5	447,5	454,0	473,0	479,5	492,8	492,8	492,8	492,8	492,8	492,8	492,8	492,8	492,8	492,8	492,8	492,8				
			1971	RE UC		9,446	9,500	9,650	9,610	9,620	9,830	9,216	8,980	8,950	9,080	9,460	9,580	9,856	9,856	9,856	9,856	9,856	9,856	9,856	9,856	9,856	9,856	9,856	9,856	9,856	9,856	9,856	
	Veränderung in % gegenüber Vormonat																																
	Variation en % par rapport au mois précédent																																
Luxembourg	CHLORURE DE POTASSE 40 % K ₂ O F.co gare la plus proche de l'exploitation Sacs papier Tout le pays	50	1970	Flbg		410,0	407,5	407,5	407,5	407,5	407,5	412,5	412,5	412,5	412,5	412,5	412,5	412,5	412,5	412,5	412,5	412,5	412,5	412,5	412,5	412,5	412,5	412,5	412,5				
			1971	RE UC		8,200	8,150	8,150	8,150	8,150	8,150	8,250	8,250	8,250	8,250	8,250	8,250	8,250	8,250	8,250	8,250	8,250	8,250	8,250	8,250	8,250	8,250	8,250	8,250	8,250	8,250		
	Veränderung in % gegenüber Vormonat																																
	Variation en % par rapport au mois précédent																																

*) France - incl. MWSt - T.V.A. comprise.

Land - Pays	PREISBESTIMMENDE MERKMALE CARACTERISTIQUES DETERMINANTES DES PRIX	Quelle - Source	Jahr - Année	Währungseinheit Unité monétaire	Verbraucherpreise Reinnährstoff - 100 kg - Éléments fertilisants														
					Ohne MWSt *)														
					Prix payés par les agriculteurs Sans T.V.A. *)														
					ØW]	ØK]	J	F	M	A	M	J	J	A	S	O	N	D	
Deutschland																			
				DM															
				RE UC															
	Veränderung in % gegenüber Variation en % par rapport au	Vormonat mois précédent	gleichem Vorjahresmonat même mois de l'année précédente																
France	SULFATE DE POTASSIUM 48 % K ₂ O Départ magasin du négociant ou de la coopérative Sacs papier 50 kg Tout le territoire	11	1970	Ffr		75,62			17,77			75,52			72,67			76,52	
			1971																
			1970	RE UC		13,615			14,000				13,597			13,084			13,777
			1971																
Veränderung in % gegenüber Variation en % par rapport au	Vormonat mois précédent	gleichem Vorjahresmonat même mois de l'année précédente																	
Italia	SOLFATO POTASSICO 40 - 50 % K ₂ O F.co magazzino grossista Imballaggio compreso Ø 3 provincie	21	1970	LR		11 591	11 578	11 578	11 578	11 578	11 616	11 616	11 616	11 616	11 467	11 616	11 616	11 616	
			1971				11 727	11 911											
			1970	RE UC		18,546	18,525	18,525	18,525	18,525	18,586	18,586	18,586	18,586	18,347	18,586	18,586	18,586	
			1971				18,763	19,058											
Veränderung in % gegenüber Variation en % par rapport au	Vormonat mois précédent	gleichem Vorjahresmonat même mois de l'année précédente			+ 1,0	+ 1,6													
Niederland	PATENTKALI 26 % K ₂ O F.co - boerderij Inclusief zakken Gehele land	31	1970	Fl		57,50	56,58	57,31	57,69	58,42	58,81	58,08	57,69	57,31	56,96	56,96	56,58	57,31	
			1971				58,42	59,15	59,54										
			1970	RE UC		15,884	15,630	15,831	15,936	16,138	16,246	16,044	15,936	15,831	15,735	15,735	15,630	15,831	
			1971				16,138	16,340	16,448										
Veränderung in % gegenüber Variation en % par rapport au	Vormonat mois précédent	gleichem Vorjahresmonat même mois de l'année précédente			+ 1,9	+ 1,2	+ 0,7												
Belgique - Belgijë	SEL DE POTASSE BRUT 17 % K ₂ O F.co ferme Sacs papier Tout le pays	41	1970	Fb		584,0	593,5	585,5	604,0	595,5	609,5	573,0	574,5	555,0	565,5	567,0	588,0	603,5	
			1971				590,0	594,0											
			1970	RE UC		11,680	11,990	11,710	12,080	11,910	12,190	11,460	11,490	11,100	11,310	11,340	11,760	12,070	
			1971				11,800	11,880											
Veränderung in % gegenüber Variation en % par rapport au	Vormonat mois précédent	gleichem Vorjahresmonat même mois de l'année précédente			- 2,2	+ 0,7													
Luxemburg	SULFATE DE POTASSIUM 50 % K ₂ O F.co gare la plus proche de l'exploitation Sacs papier Tout le pays	50	1970	Fibg		546,0	556,0	556,0	556	556,0	556,0	538,0	538,0	538,0	538,0	538,0	538,0	538,0	
			1971				538,0	538,0	560,0	560,0	560,0								
			1970	RE UC		10,920	11,120	11,120	11,120	11,120	11,120	10,760	10,760	10,760	10,760	10,760	10,760		
			1971				10,760	10,760	11,200	11,200	11,200								
Veränderung in % gegenüber Variation en % par rapport au	Vormonat mois précédent	gleichem Vorjahresmonat même mois de l'année précédente			0,0	0,0	+ 4,1	0,0	0,0										

*) France - Einschl. MWSt - T.V.A. comprise.

QUELLENVERZEICHNIS – SOURCES

0	„Statistischer Monatsbericht“	Bundesministerium für Ernährung, Landwirtschaft und Forsten, Bonn
01	„Wirtschaft und Statistik“	Statistisches Bundesamt, Wiesbaden
02	Direkte Angaben / Données directes	Statistisches Bundesamt, Wiesbaden
03	„Preise, Löhne, Wirtschaftsrechnungen“	Statistisches Bundesamt, Wiesbaden
04	Direkte Angaben / Données directes	Bundesministerium für Ernährung, Landwirtschaft und Forsten, Bonn
05	Direkte Angaben / Données directes	Zentrale Markt- und Preisberichtsstelle (ZMP), Bad Godesberg
06	„Agrarwirtschaft“	Zeitschrift für Betriebswirtschaft und Marktforschung, Hannover
10	«Bulletin mensuel de statistique»	INSEE, Paris
11	Direkte Angaben / Données directes	INSEE, Paris
20	«Bollettino mensile di statistica»	Istituto centrale di statistica, Roma
21	Direkte Angaben / Données directes	Istituto centrale di statistica, Roma
22	Direkte Angaben / Données directes	Camera di Commercio, Milano
30	„Markt- en Prijsituatie“	Ministerie van Landbouw en Visserij, 's-Gravenhage
31	Direkte Angaben / Données directes	Landbouw-Economisch Instituut (L.E.I.), 's-Gravenhage
32	„Maandblad Prijsstatistiek“	Land bouw-Economisch Instituut (L.E.I.), 's-Gravenhage
34	Direkte Angaben / Données directes	Ministerie van Landbouw en Visserij, 's-Gravenhage
40	«Mercuriales agricoles»	Ministère de l'Agriculture, Bruxelles
41	Direkte Angaben / Données directes	Ministère de l'Agriculture, Bruxelles
42	«Statistique agricole»	Ministère de l'Agriculture, Bruxelles
43	Direkte Angaben / Données directes	Nationale Zuiveldienst / Office National du Lait, Bruxelles
44	Direkte Angaben / Données directes	Ministère des Affaires Economiques, Bruxelles
45	Direkte Angaben / Données directes	AC, 55, rue de la Loi, Bruxelles
50	Direkte Angaben / Données directes	Ministère de l'Agriculture, Luxembourg
60	„International Sugar Council“	London
70	EG-Informationen, Agrarmärkte Informations CE, Marchés agricoles	Generaldirektion Landwirtschaft Direction Générale de l'Agriculture EG – CE, Bruxelles

