

Agrarpreise
Prix agricoles

1968 N°12

DEZEMBER - DECEMBRE

Diese Veröffentlichung wurde vom Statistischen Amt der Europäischen Gemeinschaften
- Agrarstatistik - in Zusammenarbeit mit der Generaldirektion Landwirtschaft
- Abteilung "Bilanzen, Studien, Information"-erstellt.

Cette publication a été réalisée par l'Office Statistique des Communautés
Européennes - Statistique Agricole - en collaboration avec la Direction
Générale de l'Agriculture - Division "Bilans, Etudes, Information".

AGRARPREISE

Monatliche und jährliche Durchschnitte der Preise wichtiger landwirtschaftlicher Erzeugnisse in den Ländern der EWG und auf den Weltmärkten

PRIX AGRICOLES

Moyennes mensuelles et annuelles des prix des principaux produits agricoles dans les pays de la CEE et sur les marchés mondiaux

STATISTISCHES AMT
DER EUROPÄISCHEN GEMEINSCHAFTEN


– Agrarstatistik –

Postfach 130
Louvigny – Zentrum
LUXEMBURG

OFFICE STATISTIQUE
DES COMMUNAUTES EUROPEENNES

– Statistique agricole –

B.P. 130
Centre Louvigny
LUXEMBURG



INHALTSVERZEICHNIS – TABLE DE MATIERES

Vorwort – <i>Avant-propos</i>	S. p.	4
Verwendete Wechselkurse – <i>Taux de change utilisés</i>		5

ABBILDUNGEN – GRAPHIQUES (Preisentwicklung – *Evolution des prix*)

PFLANZLICHE PRODUKTE – <i>PRODUITS VEGETAUX</i>		10-22
TIERISCHE PRODUKTE – <i>PRODUITS ANIMAUX</i>		40-46

PREISE – PRIX

PFLANZLICHE PRODUKTE – <i>PRODUITS VEGETAUX</i>		9-37
---	--	------

Erzeugerpreise – <i>Prix à la production</i>	{	Weichweizen – <i>Blé tendre</i>	11
		Gerste – <i>Orge</i>	13
		Hafer – <i>Avoine</i>	15
		Hartweizen, Mais, Reis – <i>Blé dur, Maïs, Riz</i>	17
Großhandelspreise – <i>Prix de gros</i>	{	Weichweizen – <i>Blé tendre</i>	19
		Gerste – <i>Orge</i>	21
		Hafer – <i>Avoine</i>	23
		Maïs	25
Kartoffeln – <i>Pommes de terre</i>		27	
Weichweizenmehl – <i>Farine de blé tendre</i>		29	
Zucker – <i>Sucre</i>		31	
Kakaobohnen – <i>Cacao en fèves</i>		33	
Pflanzenöl – <i>Huile végétale</i>		35	
Margarine – <i>Margarine</i>		37	

TIERISCHE PRODUKTE – <i>PRODUITS ANIMAUX</i>		39-57
--	--	-------

Schlachtrinder, gute Qualität – <i>Bovins de boucherie, bonne qualité</i>		41
Schlachtrinder, mittelmäßige Qualität – <i>Bovins de boucherie, qualité moyenne</i>		43
Schlachtschweine, Lebendgew. 75-100 kg – <i>Porcins de boucherie, poids vif 75-100 kg</i>		45
Schlachtschweine, Lebendgew. 100-120 kg – <i>Porcins de boucherie, poids vif 100-120 kg</i>		47
Schlachtgeflügel – <i>Volailles</i>		49
Milch – <i>Lait</i>		51
Butter – <i>Beurre</i>		53
Käse – <i>Fromage</i>		55
Eier – <i>Œufs</i>		57

WELTMARKTPREISE – <i>PRIX MONDIAUX</i>		59-69
--	--	-------

Getreide und Reis – <i>Céréales et riz</i>		61-63
Zucker, Kaffee, Tee – <i>Sucre, café, thé</i>		65
Ölsaaten und pflanzliche Öle – <i>Graines oléagineuses et huiles végétales</i>		65
Butter, Käse, tierische Fette – <i>Beurre, fromage, graisses animales</i>		67
Futtermittel – <i>Aliments de bétail</i>		67
Schlachtkörper oder Teilstücke von Rindern und Schweinen – <i>Carcasses ou parties de carcasses de bovins et porcins</i>		69
Geflügel und Eier – <i>Volailles et œufs</i>		69

EWG-INDEX der landwirtschaftlichen Erzeugerpreise – <i>INDICE-CEE des prix agricoles à la production</i>		siehe n° 10/1968 voir
--	--	--------------------------

TREIBSTOFFPREISE – <i>PRIX DES CARBURANTS</i>		siehe n° 4/1968 voir
---	--	-------------------------

QUELLENVERZEICHNIS – <i>SOURCES</i>		letzte Seite dernière page
---	--	-------------------------------

ZEICHENERKLÄRUNG – *SIGNES EMPLOYÉS*

Null (nichts) – <i>Néant</i>		–
Kein Nachweis vorhanden – <i>Donnée non disponible</i>		•
Vorläufige Zahlen – <i>Donnée provisoire</i>		p

Inhaltswiedergabe
nur mit Quellennachweis gestattet

La riproduzione del contenuto è sub-
ordinata alla citazione della fonte

Reference to this publication is re-
quested for reproduction of any data

La reproduction des données est sub-
ordonnée à l'indication de la source

Het overnemen van gegevens is toege-
staan met een duidelijke bronvermelding

VORWORT

In diesem monatlichen Heft ist eine Dokumentation über die Preise der wichtigsten landwirtschaftlichen Erzeugnisse für die Länder der Gemeinschaft zusammengestellt worden. Die Preise wurden aus den bestehenden Unterlagen entnommen oder sind von den zuständigen amtlichen Institutionen direkt übermittelt worden. Um die Angaben zwecks Vergleichbarkeit lückenloser und vollkommener zu gestalten, sind gewisse Arbeiten von der Arbeitsgruppe »Agrarpreise« des Agrarstatistischen Ausschusses des Statistischen Amtes der Europäischen Gemeinschaften aufgenommen worden. Die Veröffentlichung wird es erlauben, Schritt für Schritt den Grad des Voranschreitens der Arbeiten dieser Arbeitsgruppe zu verfolgen.

Ab Heft Nr. 12/1962 wurde unter Berücksichtigung der Arbeiten der Arbeitsgruppe eine Neuauswahl unter den verfügbaren Schlachtviehkategorien getroffen. In der Preisstatistik der Schlachtrinder und -schweine werden zwei Gruppen ausgewiesen, die in den einzelnen Ländern für Rinder die »guten« sowie die »mittelguten« Qualitäten umfassen. Für Schweine enthält die Aufstellung eine Gewichtsklasse von 75 - 100 kg lebend und eine zweite Gewichtsklasse von 100 - 120 kg lebend. Eine wissenschaftliche Untersuchung wird gegenwärtig durchgeführt, um die Vergleichbarkeit der Schlachtviehkategorien in den Mitgliedstaaten zu überprüfen.

Auf dem Gebiet der Getreidepreisstatistik werden ebenfalls ab Nr. 12/1962 die Preise für Weichweizen, Futtergerste und Futterhafer sowohl auf der Erzeuger- als auch auf der Großhandelsstufe gebracht. Die Berichterstattung über Weltmarktpreise wurde vom Heft Nr. 6/1963 an erweitert.

Die Angaben, die sich auf den EWG-Index der landwirtschaftlichen Erzeugerpreise beziehen, sind zum erstenmal in der Nummer 5/65 erschienen. Sie werden zweimal jährlich veröffentlicht: einmal bezogen auf das Kalenderjahr und zum anderen auf das Wirtschaftsjahr.

Anregungen zur Vervollständigung und zur Verbesserung dieses Hefts werden mit größtem Interesse untersucht werden.

BEMERKUNG:

Die jeweils letzte Preisangabe kann noch Berichtigungen unterworfen sein. Für die Benutzung der Angaben wird geraten, sich auf die letzte Ausgabe zu beziehen.

VERTEILUNG

OSCE — statistique agricole —
B.P. 130
Centre Louvigny
LUXEMBOURG
Tél. 288 31

AVANT-PROPOS

Le présent fascicule contient les prix des principaux produits agricoles des pays de la Communauté. Ces prix ont été extraits de la documentation disponible ou directement communiqués par les institutions nationales compétentes. Le groupe de travail »prix agricoles« du comité de statistiques agricoles de l'Office statistique des Communautés européennes s'est attaché à améliorer la comparabilité des données et à réduire les lacunes et imperfections existantes. La présente publication permettra de suivre pas à pas les progrès des travaux de ce groupe.

Compte tenu de ces travaux, on a opéré dans le fascicule n° 12/1962 une nouvelle sélection parmi les catégories disponibles de bétail de boucherie. Dans la statistique des prix des bovins et porcs de boucherie, sont représentés deux groupes pour chaque pays, comprenant: pour les bovins, une »bonne qualité« et une »qualité moyenne«, pour les porcs, une catégorie de poids vif entre 75 et 100 kg et une deuxième catégorie de poids vif entre 100 et 120 kg. On procède actuellement à une enquête scientifique afin de vérifier la comparabilité des différentes catégories de bétail de boucherie entre les pays membres de la CEE.

En ce qui concerne la statistique des prix des céréales, les prix du blé tendre, de l'orge et de l'avoine fourragères sont indiqués à partir du n° 12/1962 aussi bien au stade de la production qu'à celui du commerce de gros. On a accru le nombre des séries de prix mondiaux à partir du n° 6/1963.

Les données relatives à l'indice-CEE des prix agricoles à la production ont paru pour la première fois dans le n° 5/65. Elles sont publiées deux fois par an: une fois dans le cadre de l'année civile et une fois dans le cadre de l'année campagne.

Toute suggestion visant à compléter et améliorer le présent fascicule recevra la plus grande attention.

REMARQUE:

Le dernier prix de chaque série peut être susceptible de rectifications. Pour l'utilisation des données il est conseillé de se référer à l'édition la plus récente.

DIFFUSION

TAUX DE CHANGE OFFICIELS A UTILISER POUR LES CONVERSIONS : MONNAIES COMMUNAUTAIRES ET US\$ ⇄ £ UK
(gültig ab/ valable à partir du 6-3-1961)

PERIODES	DEUTSCHLAND		FRANCE		ITALIA		NEDERLAND		BELGIË/BELGIQUE LUXEMBOURG		US\$ → 100 £ UK	£ UK → 100 US\$
	DM → 100 £ UK	£ UK → 100 DM	Ffr → 100 £ UK	£ UK → 100 Ffr	Lh → 100 £ UK	£ UK → 100 Lh	f1 → 100 £ UK	£ UK → 100 f1	fB/fLb → 100 £ UK	£ UK → 100 fB/fLb		
6-3-1961	1120,0000	8,92858	1382,3768	7,23393	175000,00	0,05714	1013,6000	9,86583	14000,000	0,71429	280,0000	35,7143
	s 56,0000	178,5715	69,1188	144,6786	8750,00	1,1429	50,6800	197,3165	700,000	14,2857	14,0000	714,286
	d 4,6667	2142,858	5,7599	1736,144	729,17	13,714	4,2233	2367,798	58,334	171,429	1,16667	8571,432
1962	↓	↓	↓	↓	↓	↓	↓	↓	↓	↓	↓	↓
1963	↓	↓	↓	↓	↓	↓	↓	↓	↓	↓	↓	↓
1964	↓	↓	↓	↓	↓	↓	↓	↓	↓	↓	↓	↓
1965	↓	↓	↓	↓	↓	↓	↓	↓	↓	↓	↓	↓
1966	↓	↓	↓	↓	↓	↓	↓	↓	↓	↓	↓	↓
18-11-1967	960,0000	10,41667	1184,8944	8,43958	150000,00	0,066667	868,8000	11,51013	12000,000	0,833334	240,0000	41,66667
	s 48,0000	208,3334	59,2447	168,7916	7500,00	1,33334	43,4400	230,2026	600,000	16,66667	12,0000	833,3334
	d 4,0000	2500,000	4,93706	2025,500	625,00	16,0000	3,6200	2762,431	50,000	200,0000	1,0000	10000,00
Taux pondéré novembre 1967	1044,5585	9,573423	1289,2611	7,756381	163220,00	0,061267	945,3258	10,578364	13056,94	0,765876	261,1397	38,293673
	s 52,2279	191,46846	64,4631	155,12762	8161,00	1,22534	47,2663	211,56728	652,847	15,31752	13,0570	765,87346
	d 4,3523	2297,6215	5,3719	1861,5314	680,08	14,7041	3,9389	2538,8074	54,404	183,8102	1,0881	9190,4815
Taux pondéré année 1967	1097,9399	9,107967	1355,1478	7,379269	171561,90	0,058288	993,6360	10,064048	13724,18	0,728641	274,4851	36,431850
	s 54,8970	182,15934	67,7574	147,58538	8578,09	1,16576	49,6818	201,28096	686,209	14,57282	13,7243	728,63700
	d 4,5747	2185,9121	5,6464	1771,0246	714,84	13,9891	4,1401	2415,3715	57,184	174,8738	1,1437	8743,6440
Taux pondéré année 1967/68 (juillet - juin)	1015,6510	9,845902	1253,5816	7,977143	158704,97	0,063010	919,1645	10,879446	12695,62	0,787673	253,9129	39,383588
	s 50,7825	196,91804	62,6791	159,54286	7935,25	1,26020	45,9582	217,58892	634,781	15,75346	12,6956	787,67176
	d 4,2319	2363,0165	5,2233	1914,5143	661,27	15,1224	3,8299	2611,0670	52,898	189,0415	1,0580	9452,0611
Jusqu'à nouvel ordre	960,0000	10,41667	1184,8944	8,43958	150000,00	0,066667	868,8000	11,51013	12000,000	0,833334	240,0000	41,66667
	s 48,0000	208,3334	59,2447	168,7916	7500,00	1,33334	43,4400	230,2026	600,000	16,66667	12,0000	833,3334
	d 4,0000	2500,000	4,93706	2025,500	625,00	16,0000	3,6200	2762,431	50,000	200,0000	1,0000	10000,00

UMRECHNUNGSKURSE

zur Feststellung, wieviel 100 kg und 100 Liter in Gemeinschaftswährungen kosten, wenn die in angelsächsischen Einheiten (Zeilen) ausgedrückten Mengen 1 Penny (d) oder 1 US-Cent (ct) (¹) kosten

Die zur Berechnung der Umrechnungskoeffizienten verwendeten Wechselkurse gehen von den beim Internationalen Währungsfonds angemeldeten Währungsparitäten der Länder aus; sie gelten ab 6. März 1961, als sich die Paritäten der D-Mark und des Gulden änderten. Im Falle Frankreichs gelten die Koeffizienten rückwirkend ab 1. Januar 1959, bei Italien, Belgien und Luxemburg seit dem 22. September 1949.

Wie in der Gebrauchsanleitung angegeben, sind die Koeffizienten Multiplikatoren zur Übertragung von angelsächsischen Maßen in Gemeinschaftswährungen und -gewichte. Die entgegengesetzte Übertragung erfolgt, indem man den Koeffizienten als Divisor verwendet.

Die Zahl der verwendeten Dezimalen hängt von dem gewünschten Genauigkeitsgrad ab.

TAUX DE CONVERSION

permettant de trouver combien coûtent 100 kgs et 100 litres d'une marchandise en monnaies communautaires, sachant que les quantités exprimées en unités anglo-saxonnes (lignes) coûtent 1 penny (d) ou 1 cent USA (ct) (¹)

Les taux de change utilisés pour calculer les coefficients de conversion sont basés sur la parité déclarée par les pays auprès du Fonds monétaire international; ils sont valables à partir du 6 mars 1961, date à laquelle ont changé les parités du D-Mark et du Florin. Pour la France, les coefficients sont rétrospectivement valables depuis le 1^{er} janvier 1959; pour l'Italie, la Belgique et le Luxembourg depuis le 22 septembre 1949.

Comme l'indique le mode d'emploi, les coefficients sont multiplicateurs pour passer des mesures anglo-saxonnes aux monnaies et poids communautaires. Le passage inverse s'opère en prenant le coefficient comme diviseur.

Le nombre de décimales à utiliser est évidemment fonction de la précision recherchée.

Mengen in angelsächsischen Einheiten Quantités en unités anglo-saxonnes		Preis von 100 Kilogramm und 100 Liter Prix de 100 kilogrammes et de 100 litres ^(¹)				
		DM	Ffr	Lit	Fl	Fb/Flbg
1 lb. oder/ou 0,453593 kg	d.	10,289	12,698	1607,6	9,3100	128,59
	cts.	8,8184	10,884	1377,9	7,9807	110,23
56 lbs. oder/ou 1 bu. rye USA - UK - Canada - New Zealand 1 bu. maize 1 bu. linseed	d.	0,18374	0,22677	28,708	0,16626	2,2964
	cts.	0,15748	0,19437	24,606	0,14252	1,9685
60 lbs. oder/ou 1 bu. rye Australia 1 bu. wheat 1 bu. potatoes 1 bu. soybeans	d.	0,17148	0,21165	26,794	0,15517	2,1433
	cts.	0,14698	0,18141	22,965	0,13301	1,8372
100 lbs. oder/ou 1 cwt. USA und/et Canada	d.	0,10289	0,12698	16,076	0,09310	1,2859
	cts.	0,088184	0,108842	13,7788	0,079807	1,1023
112 lbs. oder/ou 1 cwt. UK	d.	0,091865	0,11338	14,3536	0,083127	1,14817
	cts.	0,078736	0,097181	12,3025	0,071256	0,98420
2000 lbs. oder/ou 1 short ton	d.	0,005144	0,006349	0,80380	0,004655	0,06430
	cts.	0,004409	0,005442	0,68894	0,003990	0,05512
2240 lbs. oder/ou 1 long ton	d.	0,004593	0,005669	0,71769	0,004156	0,05741
	cts.	0,003937	0,004859	0,61513	0,003563	0,04921
1 gallon UK	d.	1,02665	1,2671	160,41	0,92898	12,8314
	cts.	0,87992	1,0861	137,49	0,79633	10,999
1 gallon US	d.	1,23293	1,52168	192,64	1,1156	15,410
	cts.	1,0567	1,3043	165,113	0,9563	13,209

(¹) 240 d = 1 engl. £ - 100 cts = 1-US-\$.

Gebrauchsanleitung:

Um den Preis von 100 kg in einer Gemeinschaftswährung zu finden, wird der Preis der in »pence« oder »cents« ausgedrückten angelsächsischen Menge mit dem entsprechenden Koeffizienten (Schnittpunkt der Spalte »Währung« mit der Zeile »Menge«) multipliziert.

Beispiel:

1 US-Cwt (45,36 kg) Reis kostet 22 Dollar; gefragt wird nach dem Preis von 100 kg Reis in belgischen Franken:

1. Dollars in Cents umwandeln, also 2200;

2. die Multiplikation $2200 \times 1,1023$ durchführen, woraus sich 2425 belgische Franken für 100 kg ergeben.

N.B. - Die Koeffizienten für »pences« (Zeile d.) gelten bis zum 17. November 1967. Ab 18. November 1967 muß die Umrechnung der in »pences« ausgedrückten Angaben unter Verwendung der Koeffizienten für »cents« (Zeile cts) erfolgen, da die neue Parität des Pfund Sterling folgendermaßen lautet.

1 end. £ (oder 240 d.) = 2,40 \$ USA (oder 240 cts.) 1 d. = 1 ct

(¹) 240 d. = 1 £ UK - 100 cts. = 1 \$ US.

Mode d'emploi:

Pour trouver le prix de 100 kgs dans une monnaie de la Communauté, multiplier le prix de la quantité anglo-saxonne exprimée en »pence« ou en »cents« par le coefficient adéquat du tableau (intersection de la colonne »monnaie« avec la ligne »quantité«).

Exemple:

1 Cwt USA de riz coûte 22 dollars, on demande le prix de 100 kgs de riz exprimé en francs belges:

1) Convertir les dollars en cents, soit 2200,

2) Exécuter la multiplication $2200 \times 1,1023$, soit 2425 FB pour 100 kgs.

N.B. - Les coefficients relatifs aux »pences«, (ligne d.) sont valables jusqu'au 17 novembre 1967. A partir du 18 novembre 1967, les conversions des données exprimées en »pences« doivent être effectuées en utilisant les coefficients relatifs aux »cents« (ligne cts.). En effet, la nouvelle parité de la livre sterling étant:

1 £ UK (ou 240 d.) = 2,40 \$ USA (ou 240 cts.) 1 d. = 1 ct

Beim Internationalen Währungsfonds angegebene Wechselkurse

Taux de change déclarés auprès du Fonds Monétaire International

(gültig ab/valable à partir du 6.3.1961)

Land/Pays		Geldeinheit/Unité monétaire					
		100 DM =	100 Frf =	100 Lire =	100 Fl. =	100 Fb/Fibg =	100 RE/UC =
B.R. DEUTSCHLAND	DM	-	81,0200	0,6400	110,4972	8,000	400,000
FRANCE	Frf	123,4265	-	0,7899	136,3828	9,8741	493,706
ITALIA	Lire	15 625,00	12 659,38	-	17 265,19	1 250,00	62 500,0
NEDERLAND	Fl.	90,5000	73,3231	0,5792	-	7,2400	362,000
BELGIQUE LUXEMBOURG	Fb/Fibg	1 250,000	1 012,750	8,000	1 381,215	-	5 000,00
EWG/C.E.E.	RE/UC	25,0000	20,2550	0,160000	27,6243	2,00000	-

TAUX DE CHANGE OFFICIELS A UTILISER POUR LES CONVERSIONS : MONNAIES COMMUNAUTAIRES ↔ US \$ { ANNEE CIVILE
ANNEE CAMPAGNE

PERIODES	DEUTSCHLAND		FRANCE		ITALIA		NEDERLAND		BELGIQUE BELGIE-LUXEMBOURG	
	DM ↗ 100 \$	\$ ↗ 100 DM	Ffr ↗ 100 \$	\$ ↗ 100 Ffr	Lit ↗ 100 \$	\$ ↗ 100 Lit	Fl ↗ 100 \$	\$ ↗ 100 Fl	fB/fLbg ↗ 100 \$	\$ ↗ 100 fB/fLbg
1950	420,000	23,8095	350,000	28,5714	62,500,00	0,160000	380,000	26,3158	5000,00	2,0000
1951	↓	↓	↓	↓	↓	↓	↓	↓	↓	↓
1952	↓	↓	↓	↓	↓	↓	↓	↓	↓	↓
1953	↓	↓	↓	↓	↓	↓	↓	↓	↓	↓
1954	↓	↓	↓	↓	↓	↓	↓	↓	↓	↓
1955	↓	↓	↓	↓	↓	↓	↓	↓	↓	↓
1956	↓	↓	↓	↓	↓	↓	↓	↓	↓	↓
10 AOUT 1957	↓	↓	420,000	23,8095	↓	↓	↓	↓	↓	↓
Taux pondéré année 1957	↓	↓	377,3..	26,5041	↓	↓	↓	↓	↓	↓
Taux pondéré année 1957/58 (juillet-juin)	↓	↓	412,3..	24,2542	↓	↓	↓	↓	↓	↓
1958	↓	↓	420,000	23,8095	↓	↓	↓	↓	↓	↓
Taux pondéré année 1958/59 (juillet-juin)	↓	↓	456,853	21,8889	↓	↓	↓	↓	↓	↓
1 JANVIER 1959	↓	↓	493,706	20,2550	↓	↓	↓	↓	↓	↓
1960	↓	↓	↓	↓	↓	↓	↓	↓	↓	↓
5 MARS 1961	400,000	25,0000	↓	↓	↓	↓	362,000	27,6243	↓	↓
Taux pondéré année 1961	403,452	24,7861	↓	↓	↓	↓	365,200	27,3818	↓	↓
Taux pondéré année 1960/61 (juillet-juin)	413,5342	24,1818	↓	↓	↓	↓	374,230	26,7215	↓	↓
1962	400,000	25,0000	↓	↓	↓	↓	362,000	27,6243	↓	↓
1963	↓	↓	↓	↓	↓	↓	↓	↓	↓	↓
1964	↓	↓	↓	↓	↓	↓	↓	↓	↓	↓
1965	↓	↓	↓	↓	↓	↓	↓	↓	↓	↓

NB : FRANCE : La France a déclaré officiellement le taux de 420 FF pour 100 \$, le 21-6-1958. Mais durant la période allant du 10-8-1957 au 20-6-1958 on a toujours ajouté un prélèvement de 20% sur les taux de 350 FF de sorte que pour toutes les contractations le taux était élevé à 420 FF pour 100 \$. On a expressément omis le rapport en anciens francs.

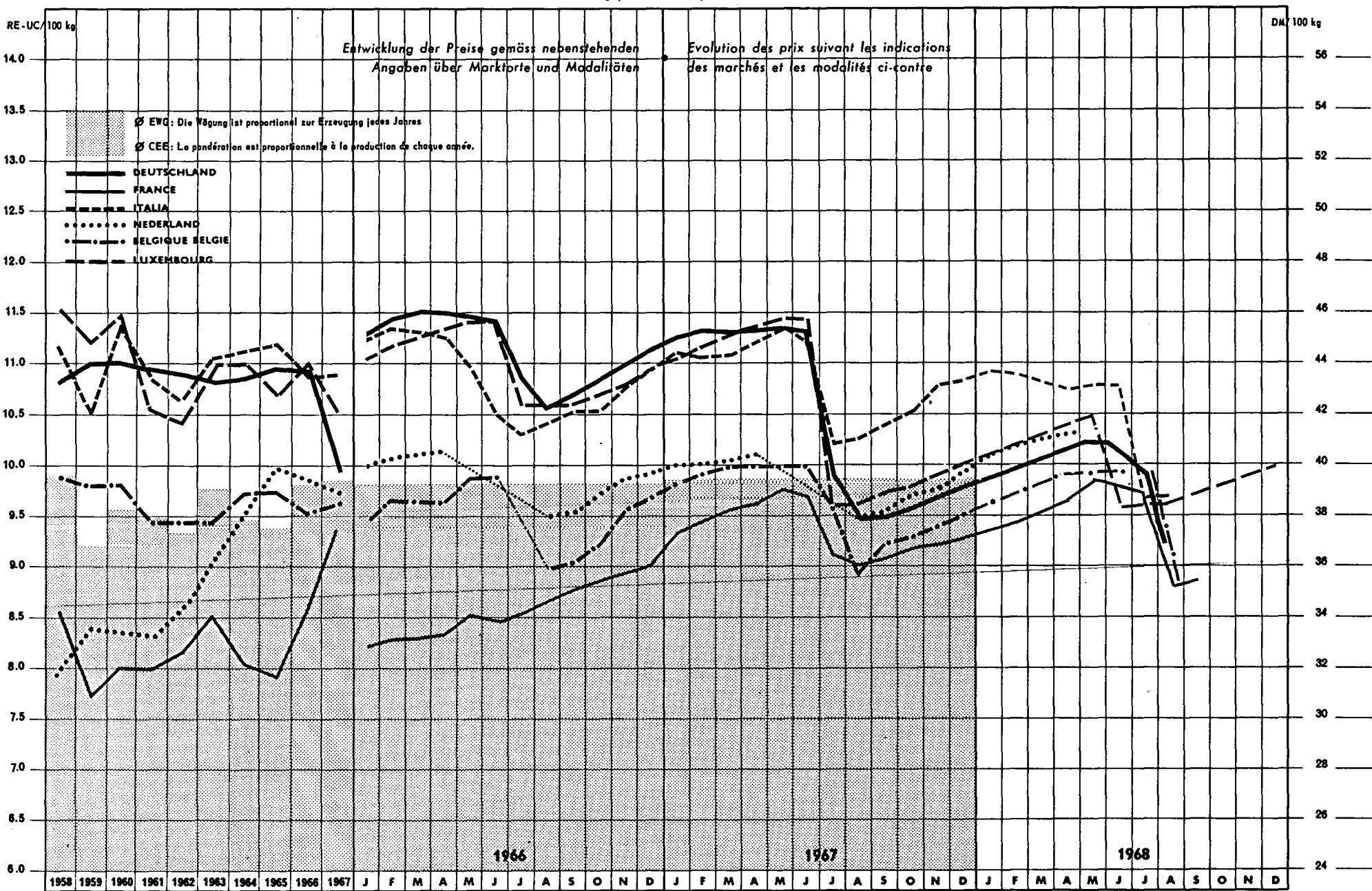
ITALIE : Avant le 30-3-1960, le rapport entre la lire italienne et le dollar US était de 624,80; mais pour la facilité des calculs, on a toujours retenu le taux de 625 liras pour 1 dollar.

Pflanzliche Produkte

Produits végétaux


WEICHWEIZEN - BLE TENDRE

Erzeugerpreise - Prix à la production



WEICHWEIZEN (Erzeugerpreise) - BLE TENDRE (Prix à la production)

Land Pays	Preiserläuterungen Détails concernant les prix	Quelle - Source Année - Année	Preise - Prix / 100 kg / Nationale Währung - Monnaie nationale														
			Ø W ¹⁾	Ø K ₁	J	F	M	A	M	J	J	A	S	O	N	D	
B.R. DEUTSCHL.	ERZEUGERPREIS frei Verladestation, Durchschnitts- qualität	02	1966	43,88	43,71	45,28	45,81	46,06	46,03	45,91	45,73	43,51	42,25	42,80	43,53	44,12	44,57
			1967	43,62	39,79	45,06	45,27	45,25	45,38	45,40	45,27	39,64	37,92	37,98	38,33	38,76	38,74
			1968	38,84		39,31	39,80	40,09	40,32	40,59	40,56	39,82	37,22	37,24	37,50		
FRANCE	PRIX A LA PRODUCTION ²⁾ pour une qualité standard	11	1966	40,28	42,66	40,61	41,00	41,14	41,22	42,22	41,94	42,68	43,28	43,78	44,27	44,72	45,07
			1967	45,62	46,24	46,18	46,69	47,22	47,50	48,15	47,87	45,25	44,50	44,80	45,27	45,51	45,88
			1968			46,35	46,71	47,08	47,44	48,54	48,34	48,04	45,53	45,69	45,99		
ITALIA	PREZZI MEDI NAZIONALI alle produzioni quotati nelle piazze di 9 provincie	21	1966	6 896	6 791	7 050	7 083	7 074	7 053	6 863	6 589	6 448	6 519	6 589	6 599	6 758	6 854
			1967	6 806	6 767	6 947	6 906	6 924	7 002	7 083	7 029	6 380	6 417	6 488	6 583	6 747	6 743
			1968			6 812	6 781	6 756	6 743	6 762	6 750	6 067	6 074	6 115			
NEDERLAND	TELESPRIJZEN (af boerderij) doorsneekwaliteit op basis 17 % vocht	31	1966	35,45	35,75	36,00	36,40	36,65	36,70	.	.	.	36,30	36,50	36,30	36,75	36,15
			1967	35,30	35,95	36,30	36,30	36,40	36,60	.	.	.	36,35	36,55	36,05	35,50	35,85
			1968	35,20		36,50	36,75	36,90	37,20	.	.	.	33,75	33,95			
BELGIQUE BELGIË	PRIX A LA PRODUCTION dans les régions suivant les 5 marchés régulateurs du pays	41	1966	479,6	476,2	472,4	483,1	482,5	482,0	494,1	495,5	-	450,0	452,8	461,6	478,0	484,8
			1967	482,9	481,8	491,4	495,7	499,0	499,2	499,0	499,2	481,0	445,4	460,5	464,5	468,5	475,3
			1968			479,1	483,7	488,7	492,7	496,1	496,7	497,0	446,0	451,4	455,6		
LUXEMB.	PRIX NET A LA PRODUCTION	50	1966	550	540	553	558	564	568	572	572	530	530	530	535	541	547
			1967	550	510	553	558	564	568	572	572	481	481	488	490	495	500
			1968	499		505	510	514	519	524	480	480	480	485	489	494	499
Preise - Prix / DM/100 kg																	
B.R. DEUTSCHL.	ERZEUGERPREIS frei Verladestation, Durchschnitts- qualität	02	1966	43,88	43,71	45,28	45,81	46,06	46,03	45,91	45,73	43,51	42,25	42,80	43,53	44,12	44,57
			1967	43,62	39,79	45,06	45,27	45,25	45,38	45,40	45,27	39,64	37,92	37,98	38,33	38,76	38,74
			1968	38,84		39,31	39,80	40,09	40,32	40,59	40,56	39,82	37,22	37,24	37,50		
FRANCE	PRIX A LA PRODUCTION ²⁾ pour une qualité standard	11	1966	32,63	34,56	32,90	33,22	33,33	33,40	34,21	33,98	34,58	35,05	35,47	35,87	36,23	36,52
			1967	36,96	37,46	37,42	37,83	38,26	38,48	38,01	38,87	36,66	36,05	36,30	36,68	36,87	37,16
			1968			37,55	37,84	38,14	38,44	39,33	39,17	38,92	35,27	35,40	35,64		
ITALIA	PREZZI MEDI NAZIONALI alle produzioni quotati nelle piazze di 9 provincie	21	1966	44,13	43,48	45,12	45,40	45,27	45,14	43,92	42,04	41,27	41,72	42,17	42,23	43,25	43,87
			1967	43,56	43,31	44,46	44,20	44,31	44,81	45,40	44,90	40,83	41,07	41,51	42,13	43,18	43,16
			1968			43,60	43,40	43,24	43,16	43,29	43,20	38,83	38,87	39,14			
NEDERLAND	TELESPRIJZEN (af boerderij) doorsneekwaliteit op basis 17 % vocht	31	1966	39,17	39,50	39,78	40,22	40,50	40,55	.	.	.	37,90	38,12	38,08	38,50	38,84
			1967	38,01	38,73	40,11	40,11	40,22	40,44	.	.	.	37,98	38,18	38,73	39,23	38,61
			1968	38,90		40,33	40,61	40,77	41,18	.	.	.	37,29	37,51			
BELGIQUE BELGIË	PRIX A LA PRODUCTION dans les régions suivant les 5 marchés régulateurs du pays	41	1966	38,37	38,10	37,79	38,65	38,60	38,56	39,53	39,64	-	38,00	38,22	38,92	38,32	38,79
			1967	38,63	38,53	39,31	39,68	39,92	39,94	39,92	39,94	38,48	35,63	36,84	37,16	37,58	38,02
			1968			38,33	38,70	39,10	39,42	39,68	39,74	39,76	35,68	36,11	36,45		
LUXEMB.	PRIX NET A LA PRODUCTION	50	1966	44,00	42,80	44,24	44,72	45,12	45,44	45,76	45,76	42,40	42,40	42,40	42,80	43,28	43,76
			1967	44,00	42,16	44,24	44,72	45,12	45,44	45,76	45,76	38,48	38,48	38,88	39,20	39,80	40,08
			1968	39,92		40,40	40,88	41,32	41,82	41,92	38,40	38,40	38,40	38,80	39,12	39,52	39,98



¹⁾ Im Juli des Vorjahres beginnend - Commencant en juillet de l'année précédente.

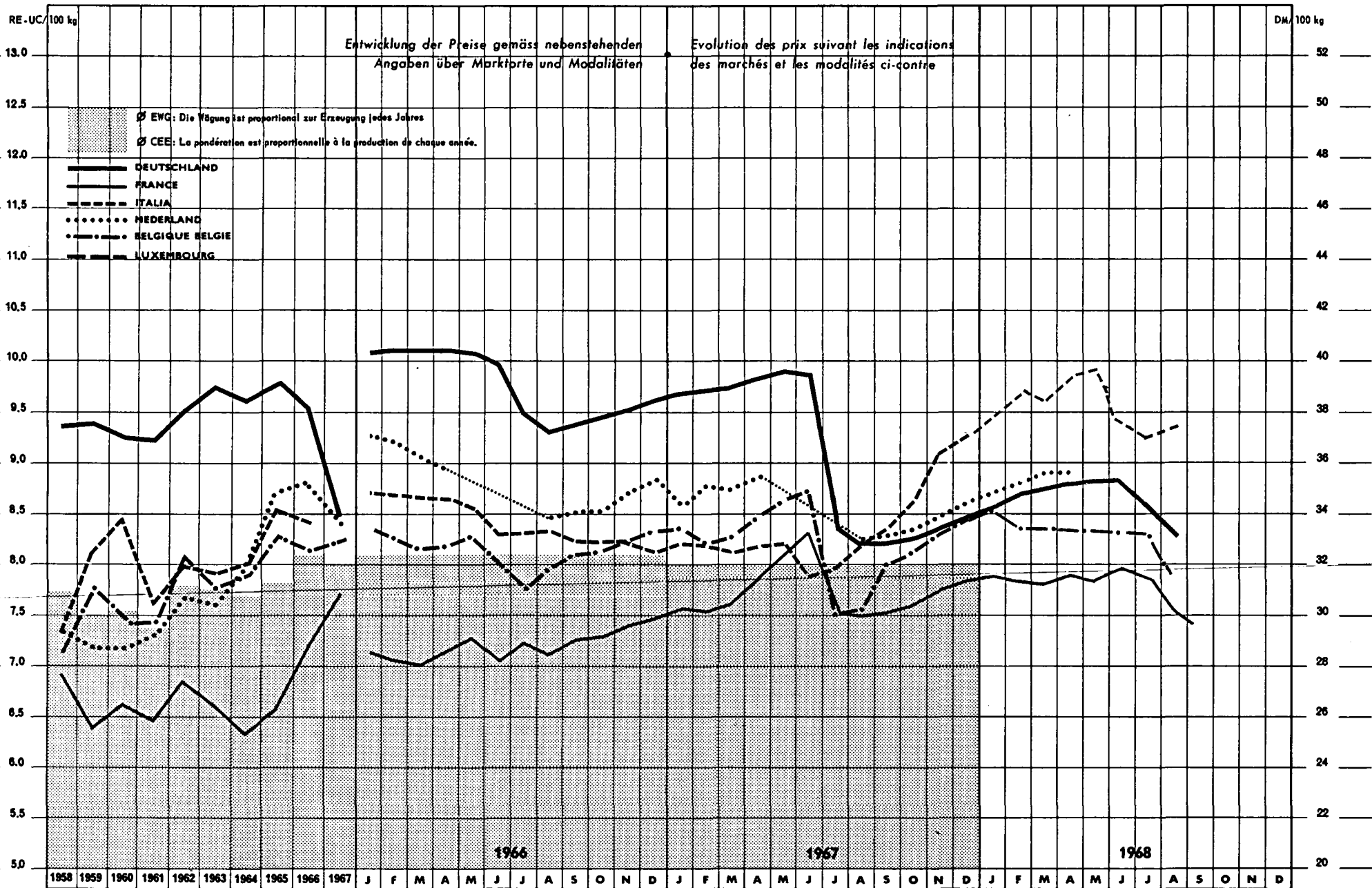
²⁾ Ab 1.8.1962: geschätzter Preis durch Berechnung des gewogenen Durchschnitts der in 25 ausgewählten Départements am Monatsende festgestellten Preise. Ab 1.7.1963: gewogener Durchschnitt der in 30 Départements in der Monatsmitte festgestellten Preise. Abgaben und Kosten zu Lasten des Erzeugers abgezogen (seit 1.8.1962). Die Abgaben können am Wirtschaftsjahresende Gegenstand von Berichtigungen sein und somit Preisrevisionen herbei-

führen. - A partir du 1-8-1962: prix estimé par la moyenne pondérée des prix de la dernière semaine du mois constatés dans les 25 départements-témoins. A partir du 1-7-1963: moyenne pondérée des prix au milieu du mois, constatés dans les 30 départements-témoins. Taxes et frais à charge des producteurs déduits (depuis le 1-8-1962). Ces charges sont susceptibles d'être rectifiées en fin de campagne, ce qui entraînerait une révision des prix.

Quellenverzeichnis auf der letzten Seite - Sources voir la dernière page.

GERSTE ORGE


Erzeugerpreise - Prix à la production



GERSTE (Erzeugerpreise) - ORGE (Prix à la production)

Land Pays	Preiserläuterungen Détails concernant les prix	Quelle - Source	Jahr - Année	Preise - Prix / 100 kg / Nationale Währung - Monnaie nationale													
				Ø Wj 1)	Ø Kj	J	F	M	A	M	J	J	A	S	O	N	D
B.R. DEUTSCHL.	ERZEUGERPREIS frei Verladestation, Durchschnitts- qualität	02	1966	39,22	38,02	40,25	40,41	40,39	40,40	40,26	39,90	37,97	37,17	37,53	37,78	38,11	38,40
			1967	37,85	33,92	38,73	38,82	38,95	39,31	39,59	39,35	33,30	32,79	32,84	33,04	33,47	33,85
			1968	33,32		34,26	34,54	34,97	35,03	35,19	35,21	34,05	33,30	33,13	33,29		
FRANCE	PRIX A LA PRODUCTION ²⁾ pour une qualité standard	11	1966	33,84	35,56	35,32	34,78	34,57	35,27	35,89	34,90	35,72	35,09	35,87	36,07	36,48	36,87
			1967	37,32	38,12	37,30	37,19	37,39	34,98	30,78	41,05	37,09	36,95	37,07	37,46	38,29	38,73
			1968			39,02	38,89	39,63	39,22	39,99	38,43	39,01	37,09	36,80	37,14		
ITALIA	PREZZI MEDI NAZIONALI ³⁾ alla produzione quotati nelle piazze di 8 provincie	21	1966	5 401	5 253	5 440	5 425	5 425	5 400	5 400	5 340	5 154	5 219	5 169	5 143	5 143	5 090
			1967	5 129	5 051	5 125	5 117	5 083	5 117	5 133	4 936	4 975	5 127	5 222	5 391	5 693	5 714
			1968			5 896	6 050	6 000	6 133	6 200	5 910	5 791	5 832	5 915			
NEDERLAND	TELESPRIJZEN ⁴⁾ (af boerderij) doorsneekwaliteit op basis 17 % vocht	31	1966	32,00	31,90	33,25	33,25	32,55	32,40	.	.	.	29,90	30,70	30,80	31,60	31,80
			1967	30,95	30,35	31,05	31,80	31,65	32,05	.	.	.	29,70	30,00	30,20	30,70	31,15
			1968			31,65	31,85	32,05	32,25	.	.	.	30,05	30,25			
BELGIQUE BELGIE	PRIX A LA PRODUCTION ⁵⁾ dans les régions suivant les 5 marchés régulateurs du pays	41	1966	406,6	407,0	419,4	411,8	407,1	409,5	413,5	402,5	386,3	397,5	405,2	406,4	411,4	416,0
			1967	413,1	410,9	417,9	410,4	414,1	428,2	431,3	436,0	375,0	377,5	400,8	405,2	415,0	423,3
			1968			426,4	421,8	421,7	420,4	420,0	419,4	419,0	395,0	396,1	398,9		
LUXEMB.			1966														
			1967														
			1968														

Preise - Prix / DM/100 kg																	
B.R. DEUTSCHL.	ERZEUGERPREIS frei Verladestation, Durchschnitts- qualität	02	1966	39,22	38,02	40,25	40,41	40,39	40,40	40,26	39,90	37,97	37,17	37,53	37,78	38,11	38,40
			1967	37,85	33,92	38,73	38,82	38,95	39,31	39,59	39,35	33,30	32,79	32,84	33,04	33,47	33,85
			1968	33,32		34,26	34,54	34,87	35,03	35,19	35,21	34,05	33,30	33,13	33,29		
FRANCE	PRIX A LA PRODUCTION ²⁾ pour une qualité standard	11	1966	27,42	28,81	28,62	28,18	28,01	28,58	29,08	28,19	28,94	28,43	29,06	29,22	29,56	29,87
			1967	30,24	30,88	30,22	30,13	30,46	31,50	32,23	33,26	30,05	29,94	30,03	30,35	31,02	31,38
			1968			31,61	31,51	31,30	31,78	31,58	31,95	31,61	30,05	29,82	30,09		
ITALIA	PREZZI MEDI NAZIONALI ³⁾ alla produzione quotati nelle piazze di 8 provincie	21	1966	36,57	33,62	34,82	34,72	34,72	34,56	34,56	34,18	32,99	33,40	33,08	32,92	32,92	32,51
			1967	32,83	32,33	32,80	32,75	32,53	32,75	32,85	31,59	31,84	32,81	33,42	34,50	36,44	36,57
			1968			37,67	38,72	38,40	39,25	39,88	37,82	37,06	37,32	37,86			
NEDERLAND	TELESPRIJZEN ⁴⁾ (af boerderij) doorsneekwaliteit op basis 17 % vocht	31	1966	35,36	35,25	36,74	36,74	36,97	36,80	.	.	.	33,04	34,92	34,03	34,92	35,14
			1967	34,20	33,54	34,31	35,14	34,97	35,41	.	.	.	32,82	33,15	33,37	33,92	34,42
			1968			34,97	35,19	35,41	35,64	.	.	.	33,20	33,43			
BELGIQUE BELGIE	PRIX A LA PRODUCTION ⁵⁾ dans les régions suivant les 5 marchés régulateurs du pays	41	1966	32,53	32,56	33,47	32,94	32,57	32,68	33,08	32,20	30,90	31,80	32,42	32,51	32,88	33,28
			1967	33,05	32,97	33,43	32,83	33,13	33,94	34,50	34,88	30,00	30,20	32,06	32,42	33,20	33,86
			1968			34,11	33,74	33,74	33,63	33,60	33,55	33,57	31,66	31,69	31,91		
LUXEMB.			1966														
			1967														
			1968														

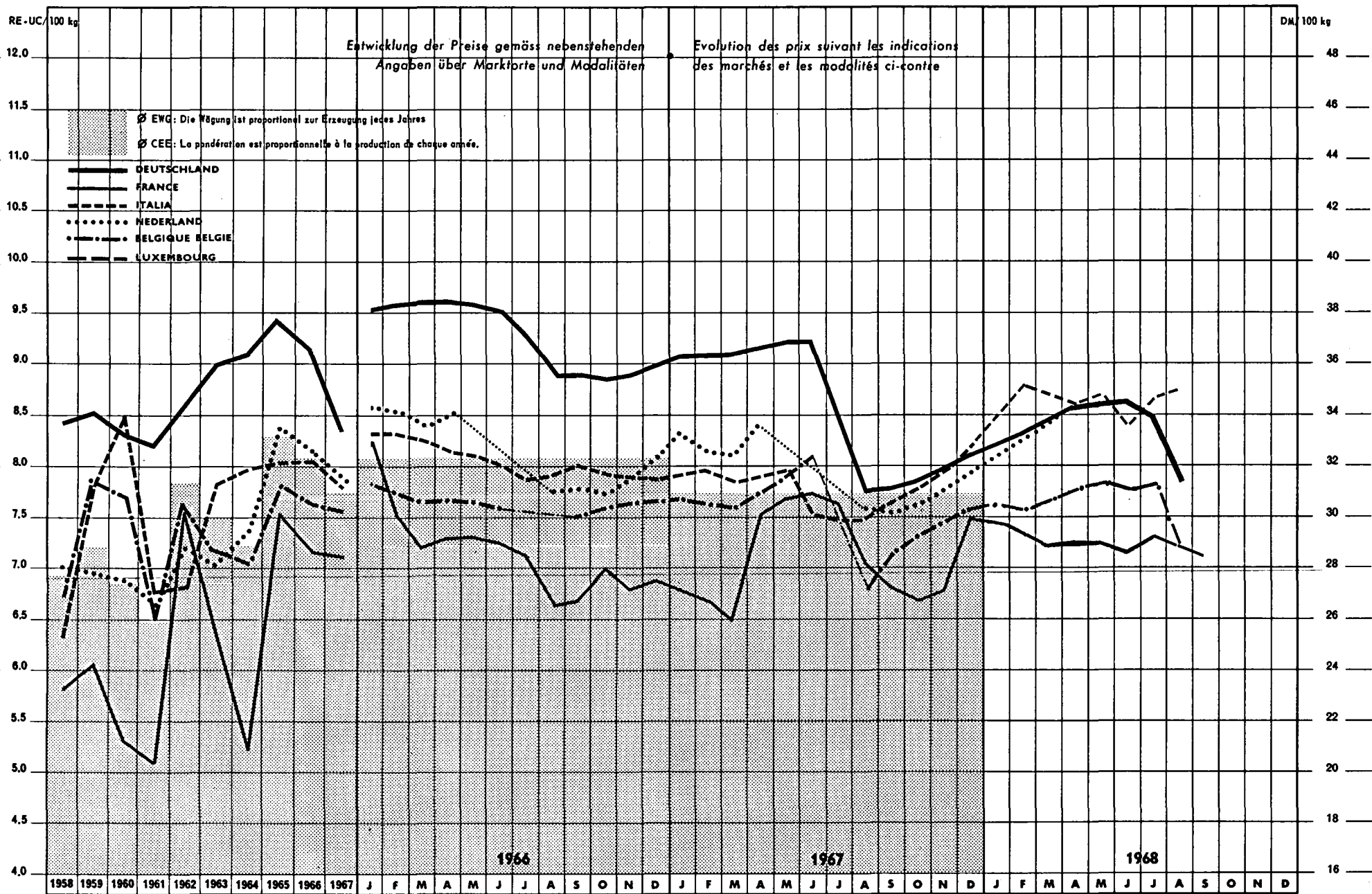


1) Im Juli des Vorjahres beginnend - Commencant en juillet de l'année précédente.
 2) Ab 1.8.1962: geschätzter Preis durch Berechnung des gewogenen Durchschnitts der in 16 ausgewählten Departements am Monatsende festgestellten Preise. Ab 1.7.1963: gewogener Durchschnitt der in 30 Departements in der Monatsmitte festgestellten Preise. Abgaben und Kosten zu Lasten des Erzeugers abgezogen (seit 1.8.1962). Die Abgaben können am Wirtschaftsjahresende Gegenstand von Berichtigungen sein und somit Preisrevisionen herbeiführen. - A partir du 1-8-1962: prix estimé par la moyenne pondérée des prix de la dernière semaine du mois constatés dans les 16 départements-témoins. A partir du 1-7-1963: moyenne pondérée des prix au milieu du mois, constatés dans les 30 départements-témoins. Taxes et frais à charge des producteurs déduits (depuis le 1-8-1962). Ces charges sont susceptibles d'être rectifiées en fin de campagne, ce qui entraînerait une révision des prix.

3) Orzo vestito.
 4) Alle gerst.
 5) Orge d'été.
 Quellenverzeichnis auf der letzten Seite - Sources voir la dernière page.

HAFER AVOINE

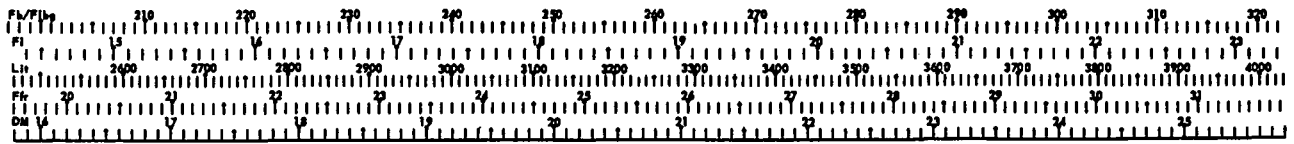
Erzeugerpreise - Prix à la production



HA FER (Erzeugerpreise) - AVOINE (Prix à la production)


Land Pays	Preisklärungen Détails concernant les prix	Quelle - Source	Jahr - Année	Preise - Prix 100 kg / Nationale Währung - Monnaie nationale													
				(Ø Wj 1)	(Ø K1)	J	F	M	A	M	J	J	A	S	O	N	D
				B.R. DEUTSCHL.	ERZEUGERPREIS frei Verladestation, Durchschnitts- qualität	02	1966	37,59	36,59	38,11	38,28	38,36	38,39	38,29	38,02	37,04	35,48
			1967	36,05	33,38	36,28	36,36	36,39	36,67	36,97	36,96	33,51	31,11	31,22	31,45	31,68	32,46
			1968	32,52		33,05	33,46	33,84	34,17	34,39	34,47	33,99	31,35	30,74	31,11		
FRANCE	PRIX A LA PRODUCTION pour une qualité standard	11	1966	37,13	35,23	39,75	37,00	35,50	36,00	36,00	35,75	35,00	32,75	33,00	34,50	33,50	34,00
			1967	34,56	35,17	33,50	33,00	32,00	37,25	38,00	38,25	37,75	34,75	33,75	33,00	33,50	37,25
			1968			37,00	36,25	35,50	35,88	35,88	35,38	36,25	35,50	35,00			
ITALIA	PREZZI MEDI NAZIONALI alla produzione quotati nelle piazze di 8 provincie	21	1966	5 120	5 028	5 186	5 188	5 151	5 081	5 058	4 997	4 906	4 934	5 006	4 950	4 938	4 926
			1967	4 935	4 888	4 952	4 978	4 908	4 929	4 975	4 713	4 677	4 668	4 771	4 861	4 896	5 158
			1968			5 351	5 438	5 448	5 355	5 428	5 275	5 467	5 460	5 614			
NEDERLAND	TELESPRIJZEN (af boerderij) doorsneekwaliteit op basis 16% vocht	31	1966	30,05	29,45	30,95	30,80	30,35	31,05	.	.	.	27,95	28,20	28,00	28,45	29,15
			1967	28,80	28,45	30,15	29,45	29,40	30,50	.	.	.	27,50	27,30	27,70	28,25	28,75
			1968			28,55	30,05	30,60	31,05	.	.	.	27,55	27,30			
BELGIQUE BELGIË	PRIX A LA PRODUCTION dans les régions suivant les 5 marchés régulateurs du pays	41	1966	382,9	381,9	390,9	386,0	382,0	382,7	381,9	378,4	-	-	374,5	378,0	381,2	382,5
			1967	385,2	377,2	384,6	380,8	380,5	387,5	386,1	405,0	-	380,0	387,1	385,0	372,9	378,3
			1968			381,4	378,8	381,7	387,5	390,8	388,6	390,0	380,0	385,4	386,2		
LUXEMB.			1966														
			1967														
			1968														

Preise - Prix / DM/100 kg																	
B.R. DEUTSCHL.	ERZEUGERPREIS frei Verladestation, Durchschnitts- qualität	02	1966	37,59	36,59	38,11	38,28	38,36	38,39	38,29	38,02	37,04	35,48	35,29	35,48	35,69	35,97
			1967	36,05	33,38	36,28	36,36	36,39	36,67	36,97	36,96	33,51	31,11	31,22	31,45	31,68	32,46
			1968	32,52		33,05	33,46	33,84	34,17	34,39	34,47	33,99	31,35	30,74	31,11		
FRANCE	PRIX A LA PRODUCTION pour une qualité standard	11	1966	30,08	29,54	32,91	29,98	29,76	29,17	29,17	28,96	28,36	26,53	26,74	27,95	27,14	27,55
			1967	28,00	28,49	27,14	26,74	25,83	30,18	30,79	30,99	30,58	28,15	27,34	26,74	27,14	30,18
			1968			28,98	28,37	28,76	29,07	29,07	28,68	29,37	28,76	28,36	28,36		
ITALIA	PREZZI MEDI NAZIONALI alla produzione quotati nelle piazze di 8 provincie	21	1966	32,77	32,18	33,19	33,19	32,97	32,52	32,37	31,98	31,40	31,58	32,04	31,68	31,60	31,53
			1967	31,58	31,28	31,69	31,86	31,42	31,55	31,84	30,16	29,93	28,88	30,53	31,11	31,97	33,01
			1968			34,25	34,79	34,87	34,27	34,74	33,76	34,99	34,94	35,93			
NEDERLAND	TELESPRIJZEN (af boerderij) doorsneekwaliteit op basis 16% vocht	31	1966	33,20	32,54	34,20	34,03	33,54	34,09	.	.	.	30,88	31,18	30,94	31,44	32,21
			1967	31,82	31,44	33,31	32,54	32,49	33,70	.	.	.	30,39	30,17	30,61	31,22	31,77
			1968			32,85	33,20	33,81	34,31	.	.	.	30,44	30,17			
BELGIQUE BELGIË	PRIX A LA PRODUCTION dans les régions suivant les 5 marchés régulateurs du pays	41	1966	30,63	30,55	31,27	30,88	30,56	30,62	30,55	30,27	-	-	29,96	30,31	30,50	30,60
			1967	30,82	30,18	30,77	30,46	30,44	31,00	31,69	32,40	-	27,20	28,57	28,20	28,83	30,34
			1968			30,51	30,30	30,54	31,00	31,26	31,08	31,20	28,80	29,23	29,30		
LUXEMB.			1966														
			1967														
			1968														




1) Im Juli des Vorjahres beginnend - Commencant en juillet de l'année précédente.

Quellenverzeichnis auf der letzten Seite - Sources voir la dernière page.



HARTWEIZEN - MAÏS - REIS/ BLE DUR - MAÏS - RIZ

Land Pays	Preiserläuterungen Détails concernant les prix	Quelle - Source	Jahr - Année	Preise - Prix/100 kg/Nationale Währung - Monnaie nationale															
				Ø wj1)	Ø K1	J	F	M	A	M	J	J	A	S	O	N	D		
FRANCE	Blé dur PRIX A LA PRODUCTION constatés le 15 du mois dans 12 départements environ	11	1966		57,53	59,05	57,00	59,62	58,32	59,12	60,23	-	55,02	55,02	56,27	56,11	58,08		
			1967	57,28	59,10	57,59	59,08	57,68	59,18	59,18	59,92	-	57,65	56,87	59,43	59,96	57,65		
			1968			57,46	56,94	59,17	59,81	58,33	58,81	57,40	55,55	52,87	54,52				
FRANCE	Maïs PRIX A LA PRODUCTION France métropolitaine	11	1966		41,88	42,25	42,20	42,04	41,90	42,14	42,13	43,22	43,51	43,85	39,86	39,46	39,97		
			1967	41,41	40,44	40,41	40,36	40,83	41,40	41,65	42,34	39,43	40,40	39,97	39,12	39,41	39,97		
			1968			40,87	40,92	41,20	41,40	41,09	41,30	41,55	41,01	41,73	40,08				
FRANCE	Riz PRIX A LA PRODUCTION France métropolitaine	11	1966	65,60	63,54	63,50	63,50	62,80	63,50	63,50	63,50	63,50	63,50	63,50	67,34	63,50	63,50		
			1967	63,46	62,45	63,50	62,78	62,87	62,84	62,78	62,30	62,78	62,78	62,80	62,80	58,98	58,44		
			1968	58,82		58,50	58,64	58,23	59,44	56,74	56,20	56,66							
ITALIA	Frumento duro PREZZI MEDI alla produzione quotati nelle piazze di 6 provincie	21	1966	8 463	8 196	8 650	9 696	8 610	8 391	8 289	8 987	9 040	9 054	8 998	8 873	8 858	8 905		
			1967	8 840	7 995	8 922	8 908	8 825	8 750	8 852	7 960	7 240	7 150	7 130	7 115	7 317	7 761		
			1968	7 621		7 889	7 984	7 983	7 990	8 110	7 785								
ITALIA	Granoturco PREZZI MEDI alla produzione quotati nelle piazze di 8 provincie	21	1966	4 704	4 639	4 760	4 608	4 544	4 530	4 525	4 515	4 670	4 693	4 664	4 584	4 685	4 838		
			1967	4 858	5 094	4 886	4 950	4 806	4 824	4 854	5 055	5 186	5 189	5 225	5 374	5 464	5 538		
			1968			5 514	5 487	5 503	5 527	5 580	5 637	5 697	5 625	5 878					
ITALIA	Risone comuni PREZZI MEDI alla produzione quotati nelle piazze di 3 provincie	21	1966	7 203	7 219	7 272	7 433	7 453	7 507	7 467	7 236	7 126	7 044	6 938	7 028	7 027	7 021		
			1967	7 265	7 495	7 149	7 145	7 196	7 166	7 401	7 746	7 673	7 731	7 840	7 625	7 549	7 868		
			1968	8 127		8 051	8 083	8 452	8 451	9 241	8 978								
DM / 100 kg																			
FRANCE	Blé dur PRIX A LA PRODUCTION constatés le 15 du mois dans 12 départements environ	11	1966		46,61	47,03	46,18	47,49	48,06	47,90	48,80	-	44,58	44,58	45,58	45,46	47,06		
			1967	46,41	47,07	46,65	47,87	48,73	47,12	47,12	47,73	-	46,71	46,08	47,34	47,77	46,71		
			1968			46,56	46,13	47,13	47,65	48,07	48,46	46,51	45,01	42,84	44,17				
FRANCE	Maïs PRIX A LA PRODUCTION France métropolitaine	11	1966		33,93	34,23	34,19	34,06	33,95	34,14	34,13	35,02	35,25	35,53	32,29	31,97	32,38		
			1967	33,55	32,76	32,74	32,70	33,08	33,54	33,74	34,30	31,85	32,73	32,38	31,70	31,93	32,38		
			1968			33,11	33,15	33,38	33,54	33,29	33,46	33,66	33,23	33,81	32,47				
FRANCE	Riz PRIX A LA PRODUCTION France métropolitaine	11	1966	53,15	51,48	51,45	51,45	50,88	51,46	51,45	51,45	51,45	51,45	51,45	54,56	51,45	51,45		
			1967	51,42	50,60	51,45	50,86	50,94	50,75	50,86	50,48	50,86	50,86	50,86	48,60	48,16			
			1968	47,66		47,23	47,51	47,18	48,16	45,97	45,53	45,91							
ITALIA	Frumento duro PREZZI MEDI alla produzione quotati nelle piazze di 6 provincie	21	1966	60,56	58,85	61,76	62,05	61,50	60,10	58,45	57,52	57,86	57,85	57,58	56,79	56,69	56,99		
			1967	56,59	51,17	57,10	57,01	56,48	56,00	56,65	50,94	46,34	45,76	45,63	45,54	46,83	49,87		
			1968	48,77		50,49	51,10	51,09	51,14	51,90	49,83								
ITALIA	Granoturco PREZZI MEDI alla produzione quotati nelle piazze di 8 provincie	21	1966	30,11	29,69	30,46	29,49	28,08	28,89	28,96	28,90	28,89	30,04	29,85	29,34	28,98	30,96		
			1967	31,08	32,60	31,27	31,68	30,75	30,87	31,07	32,36	33,25	33,21	33,44	34,39	34,97	35,40		
			1968			35,29	35,12	35,22	35,37	35,71	36,08	36,46	36,00	37,62					
ITALIA	Risone comuni PREZZI MEDI alla produzione quotati nelle piazze di 3 provincie	21	1966	46,10	46,20	46,54	47,57	47,70	48,04	47,79	46,31	45,61	45,08	44,40	44,98	44,97	44,83		
			1967	46,50	47,87	45,75	45,73	48,05	45,86	47,37	48,57	48,10	48,48	50,18	48,80	48,31	50,36		
			1968	52,01		51,40	51,73	54,09	54,09	59,14	57,46								

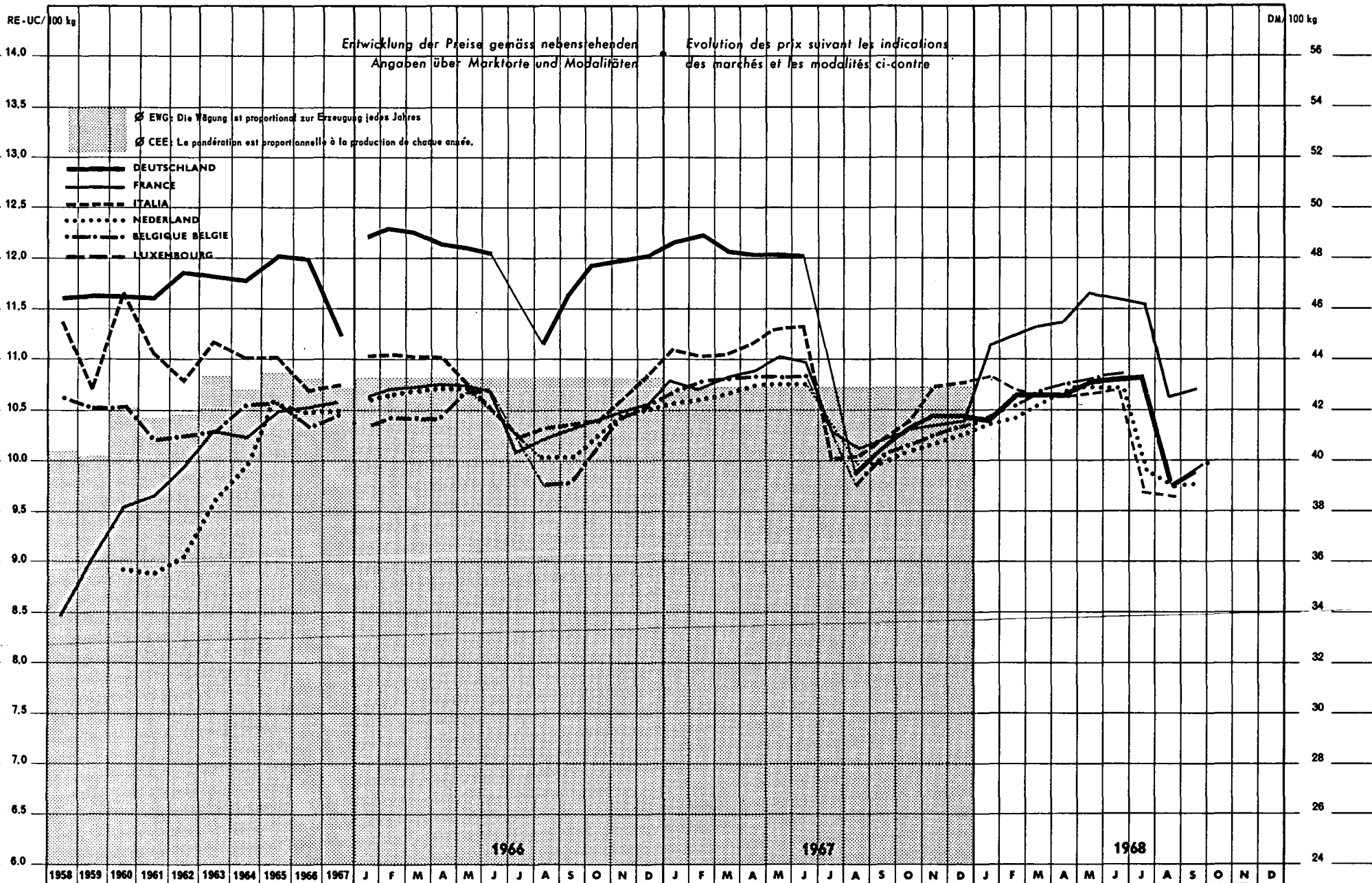


1) Im Juli des Vorjahres beginnend - Commencant en juillet de l'année précédente.

Quellenverzeichnis auf der letzten Seite - Sources voir la dernière page.

WEICHWEIZEN BLE TENDRE

Großhandelpreise - Prix de gros




WEICHWEIZEN (Großhandelspreise) - BLE TENDRE (Prix de gros)

Land Pays	Preisführungen Détails concernant les prix	Quelle - Source	Jahr - Année	Preis - Prix / 100 kg / Nationale Währung - Monnaie nationale															
				Ø Wj 1)	Ø K1	J	F	M	A	M	J	J	A	S	O	N	D		
B.R. DEUTSCHL.	GROSSHANDELSABGABEPREIS Dortmund	05	1966	47,85	47,91	48,80	49,25	49,00	48,55	48,40	48,15	-	44,60	46,55	47,70	47,95	48,10		
			1967	47,72	44,95	48,60	48,85	48,25	48,15	48,15	48,05	-	39,45	40,40	41,20	41,70	41,70		
			1968			41,60	42,25	42,40	42,40	42,95	43,15	43,15	39,05	39,40	39,65				
FRANCE	«PRIX DE RETROCESSION» 2) (prix de gros) départ organisme stockeur (ONIC) pour le pays entier - 2me quinzaine du mois -	11	1966	51,36	51,94	52,47	52,86	53,00	53,08	53,02	52,74	49,71	50,31	50,83	51,32	51,77	52,12		
			1967	52,31	52,15	53,23	52,88	53,41	53,69	54,34	54,16	50,74	49,99	50,29	50,76	51,00	51,35		
			1968			55,15	55,53	55,92	56,31	57,44	57,26	56,95	52,36	52,53	52,85				
ITALIA	PREZZI ALL'INGROSSO per vagone o autocarro o sistema completi base Milano	22	1966	6 723	6 679	6 900	6 913	6 893	6 938	6 700	6 588	6 400	6 445	6 475	6 488	6 665	6 787		
			1967	6 755	6 716	6 925	6 887	6 895	6 956	7 065	7 075	6 250	6 270	6 368	6 475	6 705	6 725		
			1968			6 755	6 662	6 625	6 625	6 645	6 775	6 025	6 025	6 012	5 975				
NEDERLAND	GROOTHANDELSPRIJZEN Noteringen Rotterdamse beurs	31	1966	36,00	37,90	38,35	38,55	39,75	38,90	38,90	-	-	36,30	36,30	37,00	37,85	38,10		
			1967	37,65	37,95	38,25	38,35	38,55	38,85	38,90	38,90	-	36,00	36,05	36,45	36,75	37,05		
			1968	37,45		37,80	37,80	38,15	38,55	39,40	38,80	39,80	35,35	35,45	36,00				
BELGIQUE BELGIË	PRIX DE GROS départ négoce, moyenne de trois bourses	41	1966	518,6	516,2	516,2	521,5	521,0	521,0	535,0	535,0	-	489,0	488,3	505,3	521,6	526,8		
			1967	524,0	523,6	533,4	537,7	541,0	541,2	541,0	541,2	-	487,3	502,5	506,5	511,5	516,2		
			1968			520,5	525,5	530,5	534,5	539,0	539,0	-	488,0	494,0	498,0	502,0			
LUXEMB.			1966																
			1967																
			1968																

Preis - Prix / DM/100 kg

B.R. DEUTSCHL.	GROSSHANDELSABGABEPREIS Dortmund	05	1966	47,85	47,91	48,80	49,25	49,00	48,55	48,40	48,15	-	44,60	46,55	47,70	47,95	48,10
			1967	47,72	44,95	48,60	48,85	48,25	48,15	48,15	48,05	-	39,45	40,40	41,20	41,70	41,70
			1968			41,60	42,25	42,40	42,40	42,95	43,15	43,15	39,05	39,40	39,65		
FRANCE	«PRIX DE RETROCESSION» 2) (prix de gros) départ organisme stockeur (ONIC) pour le pays entier - 2me quinzaine du mois -	11	1966	42,10	42,08	42,51	42,83	42,94	43,01	42,96	42,73	40,28	40,76	41,18	41,58	41,94	42,23
			1967	42,38	42,25	43,13	42,84	43,27	43,50	44,03	43,88	41,11	40,50	40,74	41,13	41,32	41,60
			1968			44,68	44,99	45,31	45,62	46,57	46,39	46,74	42,42	42,56	42,82		
ITALIA	PREZZI ALL'INGROSSO per vagone o autocarro o sistema completi base Milano	22	1966	43,03	42,75	44,16	44,24	44,12	44,08	42,88	42,16	40,96	41,25	41,44	41,52	42,66	43,44
			1967	43,23	42,98	44,32	44,08	44,13	44,52	45,22	45,28	40,00	40,13	40,76	41,44	42,91	43,04
			1968			43,23	42,64	42,40	42,40	42,53	43,04	39,56	39,56	38,48	38,24		
NEDERLAND	GROOTHANDELSPRIJZEN Noteringen Rotterdamse beurs	31	1966	41,99	41,88	42,38	42,60	42,82	42,98	42,98	-	-	40,11	40,11	40,88	41,82	42,10
			1967	41,60	41,93	42,27	42,38	42,60	42,93	42,98	42,98	-	39,78	39,83	40,28	40,61	40,94
			1968	41,38		41,77	41,77	42,15	42,50	42,97	42,97	39,56	39,06	39,17	39,78		
BELGIQUE BELGIË	PRIX DE GROS départ négoce, moyenne de trois bourses	41	1966	41,49	41,30	41,30	41,72	41,68	41,68	42,80	42,80	-	39,04	39,06	40,28	41,73	42,14
			1967	41,92	41,39	42,67	43,02	43,28	43,30	43,28	43,30	-	39,98	40,20	40,52	40,92	41,30
			1968			41,64	42,04	42,44	42,76	43,12	43,12	-	39,04	39,52	39,84	40,16	
LUXEMB.			1966														
			1967														
			1968														



1) Im Juli des Vorjahres beginnend - Commencant en juillet de l'année précédente.

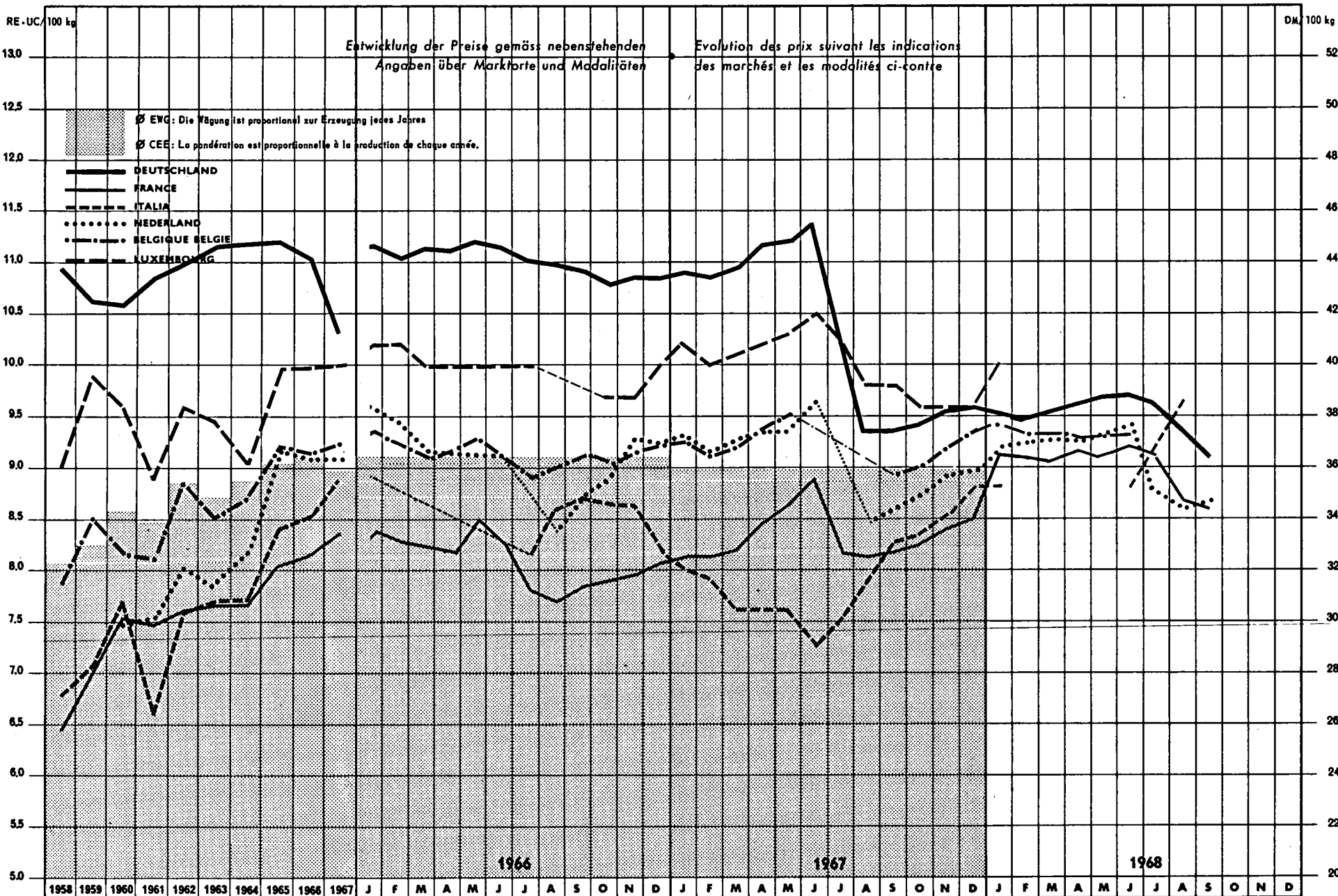
2) Ab 1.8.1962: gewogener Durchschnitt der in der letzten Monatswoche in 25 ausgewählten Departements festgestellten Preise. Ab 1.7.1963: gewogener Durchschnitt der in 30 Departements in der Monatsmitte festgestellten Preise. Abgaben und Kosten zu Lasten des Käufers hinzugezählt (seit 1.8.1962). Die Abgaben können ein Wirtschaftsjahresende Gegenstand von Berichtigungen sein und damit Preisrevisionen herbeiführen. - A partir du 1-8-1962: moyenne

pondérée des prix de la dernière semaine du mois, constatés dans les 25 départements-témoins. A partir du 1-7-1963: moyenne pondérée des prix au milieu du mois, constatés dans les 30 départements-témoins. Prix majorés des taxes et frais à charge des acheteurs (depuis le 1-8-1962). Ces charges sont susceptibles d'être rectifiées en fin de campagne, ce qui entraînerait une révision des prix.

Quellenverzeichnis auf der letzten Seite - Sources voir le dernier page.

GERSTE ORGE

Großhandelspreise - Prix de gros




GERSTE (Großhandelspreise) - ORGE (Prix de gros)

Land Pays	Preisänderungen Désails concernant les prix	Quelle - Source	Jahr - Année	Preise - Prix / 100 kg / Nationale Währung - Monnaie nationale													
				Ø W 1)	Ø K1	J	F	M	A	M	J	J	A	S	O	N	D
B.R. DEUTSCHL.	GROSSHANDELSABGABEPREIS Dortmund «Auslandgerste»	05	1966	44,71	44,09	44,65	44,20	44,60	44,50	44,85	44,60	44,10	43,90	43,65	43,15	43,45	43,40
			1967	43,96	41,23	43,60	43,40	43,85	44,70	44,80	45,55	39,90	37,35	37,35	37,70	38,25	38,30
			1968			38,05	37,95	38,15	38,30	38,35	38,70	38,45	37,40	36,20	36,50		
FRANCE	«PRIX DE RETROCESSION» 2) (prix de gros) départ organisme stockeur (ONIC) pour le pays entier - 2me quinzaine du mois -	11	1966	39,90	40,01	41,46	40,92	40,71	40,41	42,05	40,96	38,65	38,02	38,80	38,00	39,41	38,80
			1967	40,25	41,21	40,23	40,12	40,52	41,81	42,72	43,98	40,36	40,20	40,32	40,71	41,54	41,08
			1968			44,87	44,83	44,55	45,18	44,92	45,40	44,96	45,13	42,82	45,18		
ITALIA	PREZZI ALL'INGROSSO «Orzo vestito» Foggia	21	1966	5 444	5 325	-	-	-	-	-	-	5 100	5 375	5 450	5 400	5 400	5 100
			1967	5 077	4 919	5 000	4 950	4 750	4 750	4 550	4 700	4 950	5 175	5 200	5 300	5 500	
			1968			5 500	*	-	-	-	5 550	5 830	6 025	-			
NEDERLAND	GROOTHANDELSPRIJZEN «Zomergerst» Noteringen Rotterdamse beurs	31	1966	33,51	32,90	34,75	34,20	33,25	33,10	33,05	32,15	-	30,40	31,80	32,15	33,70	33,45
			1967	33,15	32,85	33,75	33,15	33,60	33,85	33,85	34,90	-	30,65	31,15	31,60	32,30	32,55
			1968	32,60		33,10	33,15	33,20	33,30	33,60	34,25	31,75	31,05	31,25	32,15		
BELGIQUE BELGIË	PRIX DE GROS «Orge d'été» départ négoce, moyenne de trois bourses	41	1966	455,5	457,1	468,3	460,8	455,8	459,5	465,0	454,8	445,8	450,7	456,0	452,1	456,9	460,8
			1967	458,5	460,8	462,0	455,4	458,6	469,1	475,6	-	-	-	446,8	450,5	460,0	468,6
			1968			471,3	466,8	466,7	464,8	465,0	464,4	-	-	440,8	445,3	457,1	
LUXEMB.	PRIX DEPART NEGOCE à l'utilisateur «Orge 2ème qualité»	50	1966	497,5	498,0	510,0	510,0	500,0	500,0	500,0	500,0	500,0	-	-	485,0	475,0	500,0
			1967	502,2	499,1	510,0	500,0	-	510,0	515,0	525,0	510,0	490,0	490,0	480,0	480,0	480,0
			1968			500,0											

Preise - Prix / DM/100 kg

B.R. DEUTSCHL.	GROSSHANDELSABGABEPREIS Dortmund «Auslandgerste»	05	1966	44,71	44,09	44,65	44,20	44,60	44,50	44,85	44,60	44,10	43,90	43,65	43,15	43,45	43,40
			1967	43,96	41,23	43,60	43,40	43,85	44,70	44,80	45,55	39,90	37,35	37,35	37,70	38,25	38,30
			1968			38,05	37,95	38,15	38,30	38,35	38,70	38,45	37,40	36,20	36,50		
FRANCE	«PRIX DE RETROCESSION» 2) (prix de gros) départ organisme stockeur (ONIC) pour le pays entier - 2me quinzaine du mois -	11	1966	32,33	32,42	33,59	33,15	32,98	32,74	34,07	33,17	31,31	30,80	31,44	31,60	31,93	32,25
			1967	32,61	33,39	32,59	32,51	32,83	33,87	34,60	35,63	32,68	32,57	32,67	32,98	33,66	34,01
			1968			36,43	36,32	36,09	36,60	36,39	36,78	36,43	34,94	34,69	34,98		
ITALIA	PREZZI ALL'INGROSSO «Orzo vestito» Foggia	21	1966	34,94	34,08	-	-	-	-	-	-	32,84	34,40	34,88	34,58	34,58	32,64
			1967	32,49	31,48	32,00	31,68	30,40	30,40	30,40	28,12	30,08	31,68	33,12	33,28	34,18	35,20
			1968			35,20	-	-	-	-	35,52	37,31	38,56	-			
NEDERLAND	GROOTHANDELSPRIJZEN «Zomergerst» Noteringen Rotterdamse beurs	31	1966	37,03	36,35	38,40	37,79	36,74	36,57	36,52	35,52	-	33,59	34,92	35,52	37,24	36,96
			1967	36,63	36,30	37,29	36,63	37,13	37,40	37,40	38,56	-	33,87	34,42	34,92	35,69	35,97
			1968	36,02		36,57	36,63	36,69	36,90	37,13	37,85	35,08	34,31	34,53	35,52		
BELGIQUE BELGIË	PRIX DE GROS «Orge d'été» départ négoce, moyenne de trois bourses	41	1966	36,44	36,57	37,46	36,86	36,46	36,68	37,20	36,38	35,65	36,06	36,48	36,17	36,55	36,86
			1967	36,68	36,86	36,96	36,43	36,77	37,53	38,05	-	-	-	35,73	36,04	36,80	37,49
			1968			37,70	37,34	37,34	37,18	37,20	37,15	-	-	35,26	35,46	36,57	
LUXEMB.	PRIX DEPART NEGOCE à l'utilisateur «Orge 2ème qualité»	50	1966	39,80	39,84	40,80	40,80	40,00	40,00	40,00	40,00	40,00	-	-	38,80	38,00	40,00
			1967	40,18	39,93	40,80	40,00		40,80	41,20	42,00	40,80	39,20	39,20	38,40	38,40	38,40
			1968			40,00											



1) Im Juli des Vorjahres beginnend. - Commencant en juillet de l'année précédente.
 2) Ab 1.8.1962: gewogener Durchschnitt der in der letzten Monatswoche in 16 ausgewählten Departements festgestellten Preise. Ab 1.7.1963: gewogener Durchschnitt der in 30 Departements in der Monatsmitte festgestellten Preise. Abgaben und Kosten zu Lasten des Käufers hinzugezählt (seit 1.8.1962). Die Abgaben können am Wirtschaftsjahresende Gegenstand von Berichtigungen sein und damit Preisrevisionen herbeiführen. - A partir du 1-8-1962: moyenne

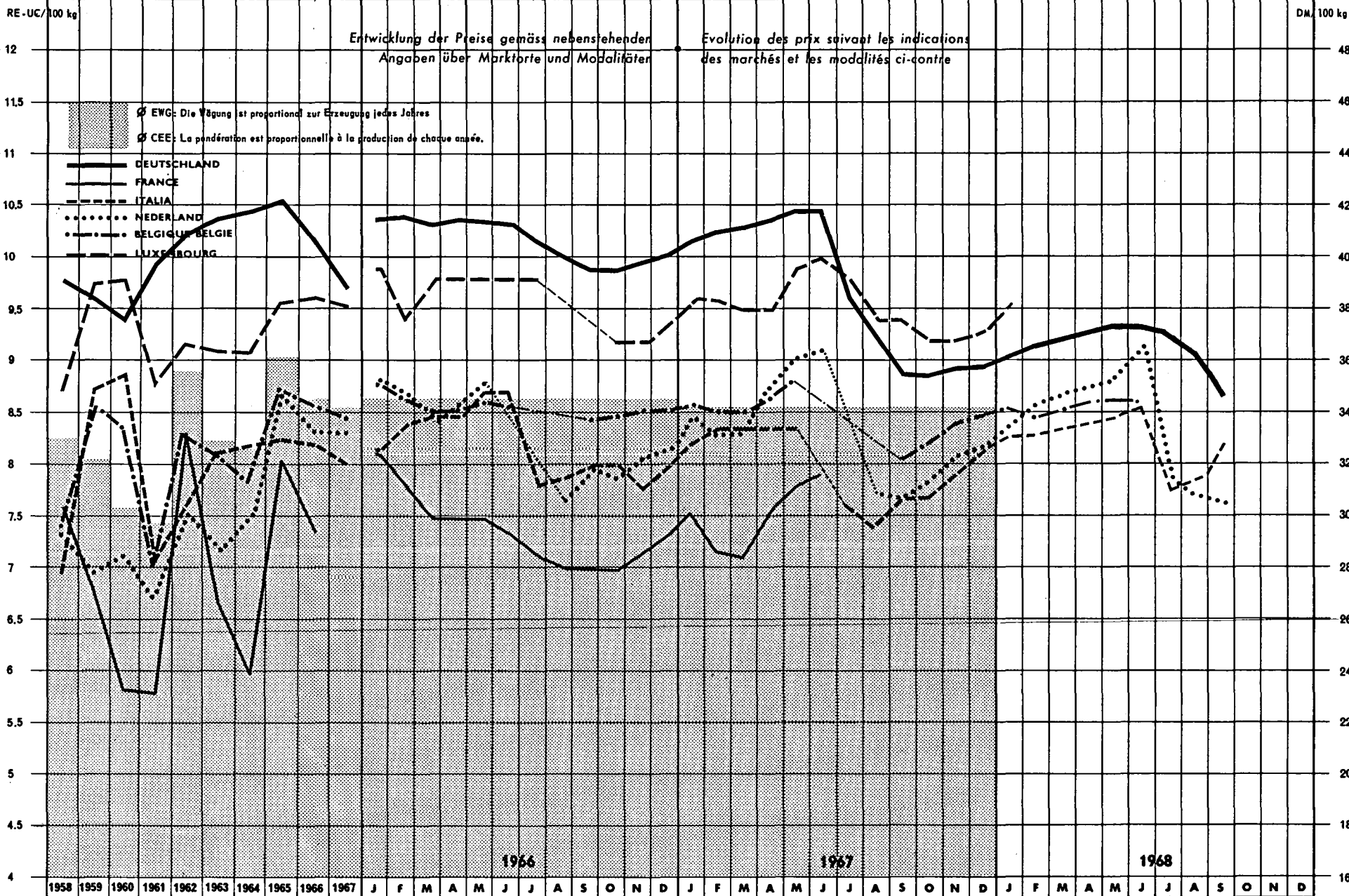
pondérée des prix de la dernière semaine du mois, constatés dans les 16 départements-témoins. A partir du 1-7-1963: moyenne pondérée des prix au milieu du mois, constatés dans les 30 départements-témoins. Prix majorés des taxes et frais à charge des acheteurs (depuis le 1-8-1962). Ces charges sont susceptibles d'être rectifiées en fin de campagne, ce qui entraînerait une révision des prix.
 Quellenverzeichnis auf der letzten Seite - Sources voir la dernière page.

HAFER AVOINE

Großhandelspreise - Prix de gros

Entwicklung der Preise gemäß nebenstehender
Angaben über Marktorte und Modalitäten

Evolution des prix suivant les indications
des marchés et les modalités ci-contre




H A F E R (Großhandelspreise) - A V O I N E (Prix de gros)

Land Pays	Preisführungen Détails concernant les prix	Quelle - Source	Jahr - Année	Preise - Prix / 100 kg - Nationale Währung - Monnaie nationale															
				(1 W 1)	Ø K1	J	F	M	A	M	J	J	A	S	O	N	D		
				B.R. DEUTSCHL.	GROSSHANDELSABGABEPREIS «Auslandshafar» Dortmund	05	1966	41,77	40,65	-	41,60	41,30	41,50	41,45	41,35	40,70	40,00	39,65	39,55
			1967	40,67	39,88	40,70	41,00	41,20	41,50	41,80	41,85	39,45	37,40	35,60	35,50	35,75	35,85		
			1968			36,10	36,50	36,70	37,00	37,70	37,70	37,40	36,15	34,40	34,40				
FRANCE	PRIX DE MARCHÉ Avoine blanche/jaune 50-51 kg/hl Amiens - 1.8.64 - Dép. Somme	12	1966	38,65	36,32	40,00	38,41	37,00	36,88	36,91	36,25	35,12	34,60	34,57	34,50	35,30	36,29		
			1967	36,10	37,13	37,23	35,45	35,08	37,44	38,56	39,00	-	-	-	-	-	-		
			1968			-	-	-	-	-	-	-	-	-	-	-			
ITALIA	PREZZI ALL'INGROSSO per vagone o autocarro o sistema completi base Milano	22	1966	5 208	5 132	5 100	5 250	5 300	5 300	5 450	5 450	4 893	4 920	5 000	5 000	4 930	5 000		
			1967	5 069	5 005	5 137	5 219	5 225	5 225	5 225	-	4 750	4 620	4 800	4 812	4 945	5 100		
			1968			5 200	5 200	5 225	5 300	5 300	5 325	4 900	4 962	5 200	5 350				
NEDERLAND	GROOTHANDELSPRIJZEN Noteringen Rotterdamse beurs	31	1966	31,19	30,20	31,95	31,45	30,55	31,00	31,90	-	-	28,65	28,95	28,50	29,25	28,60		
			1967	30,25	30,10	30,65	30,05	30,05	31,55	32,70	32,95	-	28,05	27,80	28,35	29,20	28,60		
			1968	30,30		30,70	31,10	31,50	31,95	32,10	33,00	28,85	28,20	27,95	29,15				
BELGIQUE BELGIE	PRIX DE GROS, départ négoce, moyenne de trois bourses	41	1966	429,6	428,5	440,0	432,0	426,0	427,0	431,0	429,1	-	-	422,5	424,1	426,8	427,1		
			1967	428,2	423,6	428,7	425,8	425,4	432,5	441,3	-	-	-	403,3	410,5	420,0	424,7		
			1968			426,0	423,7	426,7	432,3	435,8	433,0	-	-	410,4	411,3	424,2			
LUXEMB.	PRIX DEPART NEGOCE à l'utilisateur «Avoine 2ème qualité»	50	1966	480,8	480,0	485,0	470,0	480,0	480,0	480,0	480,0	488,0	-	-	480,0	480,0	470,0		
			1967	478,3	476,7	480,0	480,0	475,0	475,0	485,0	500,0	480,0	470,0	470,0	480,0	480,0	465,0		
			1968			480,0													


Preise - Prix / DM/100 kg

Land Pays	Preisführungen Détails concernant les prix	Quelle - Source	Jahr - Année	Preise - Prix / DM/100 kg															
				(1 W 1)	Ø K1	J	F	M	A	M	J	J	A	S	O	N	D		
				B.R. DEUTSCHL.	GROSSHANDELSABGABEPREIS «Auslandshafar» Dortmund	05	1966	41,77	40,65	-	41,60	41,30	41,50	41,45	41,35	40,70	40,00	39,65	39,55
			1967	40,67	39,88	40,70	41,00	41,20	41,50	41,80	41,85	39,45	37,40	35,60	35,50	35,75	35,85		
			1968			36,10	36,50	36,70	37,00	37,70	37,70	37,40	36,15	34,40	34,40				
FRANCE	PRIX DE MARCHÉ Avoine blanche/jaune 50-51 kg/hl Amiens - 1.8.64 - Dép. Somme	12	1966	31,31	29,42	32,41	31,12	29,98	29,88	29,90	29,37	28,45	28,03	28,00	27,95	28,60	28,40		
			1967	28,25	30,08	31,16	28,72	28,42	30,33	31,24	31,60	-	-	-	-	-	-		
			1968			-	-	-	-	-	-	-	-	-	-	-			
ITALIA	PREZZI ALL'INGROSSO per vagone o autocarro o sistema completi base Milano	22	1966	33,33	32,84	33,64	33,60	33,92	33,92	34,88	34,88	31,25	31,49	32,00	32,00	31,55	32,00		
			1967	32,44	32,03	32,88	33,40	33,44	33,44	33,44	-	30,40	29,57	30,72	30,80	31,65	32,64		
			1968			33,28	33,28	33,44	33,92	33,92	34,08	31,36	31,76	33,28	34,24				
NEDERLAND	GROOTHANDELSPRIJZEN Noteringen Rotterdamse beurs	31	1966	34,46	33,37	35,30	34,75	33,76	34,25	35,25	-	-	31,66	31,99	31,48	32,32	32,71		
			1967	33,43	33,26	33,87	33,20	33,20	34,86	36,13	36,41	-	30,99	30,72	31,33	32,27	32,71		
			1968	33,48		33,92	34,36	34,81	35,30	35,47	35,46	31,88	31,16	30,88	32,21				
BELGIQUE BELGIE	PRIX DE GROS, départ négoce, moyenne de trois bourses	41	1966	34,37	34,28	35,20	34,58	34,08	34,16	34,48	34,33	-	-	33,80	33,93	34,13	34,17		
			1967	34,26	33,89	34,30	34,06	34,03	34,60	35,30	-	-	-	32,26	32,84	33,60	33,98		
			1968			34,08	33,90	34,14	34,58	34,86	34,70	-	-	32,83	32,90	33,94			
LUXEMB.	PRIX DEPART NEGOCE à l'utilisateur «Avoine 2ème qualité»	50	1966	38,47	38,40	39,60	37,60	39,20	39,20	39,20	39,20	39,04	-	-	36,80	36,80	37,60		
			1967	38,26	38,14	38,40	38,40	38,00	38,00	39,60	40,00	39,20	37,60	37,60	36,80	36,80	37,20		
			1968			38,40													



1) In Juli des Vorjahres beginnend - Commencant en juillet de l'année précédente.

Quellenverzeichnis auf der letzten Seite - Sources voir la dernière page.



MAÏS


Land Pays	Preisführungen Détails concernant les prix	Quelle - Source	Jahr - Année	Preise - Prix/100kg/Nationale Währung - Monnaie nationale													
				Ø W ¹⁾	Ø K ₁	J	F	M	A	M	J	J	A	S	O	N	D
B.R. DEUTSCHL.	GROSSHANDELSABGABEPREIS Dortmund	05	1966		45,38	46,85	46,40	46,20	46,05	46,45	46,20	45,50	44,45	44,40	44,10	43,75	44,20
			1967	44,41	41,73	44,35	44,05	44,75	45,05	44,50	43,85	38,25	37,90	38,50	38,95	39,70	40,85
			1968			40,75	41,30	38,60	38,45	40,55	39,80	39,80	38,70	39,20	39,65		
FRANCE	PRIX DE RETROCESSION (Prix de gros) - Départ organisme stockeur (ONIC) pour le pays entier - 2e quinzaine du mois	11	1966		44,91	45,48	45,43	45,27	45,13	45,37	45,36	46,45	46,74	47,08	42,31	41,91	42,42
			1967	44,05	42,82	42,86	42,81	43,28	43,85	44,10	44,79	41,73	42,70	42,27	41,42	41,71	42,27
			1968			45,92	45,98	46,28	46,49	46,16	46,38	46,65	46,45	47,21	45,46		
ITALIA	PREZZI ALL'INGROSSO per vagone o autocarro o sistema completi base Milano	22	1966		4 483	4 434	4 462	4 460	4 444	4 400	4 445	4 500	-	-	4 412	4 500	4 775
			1967	4 607	4 907	4 637	4 687	4 675	4 650	4 625	-	-	-	-	5 237	5 350	5 400
			1968			5 450	5 387	5 350	5 337	5 300	5 300	5 300	-	-	5 250	5 250	
NEDERLAND	GROOTHANDELSPRIJZEN Noord Amerikaanse maalmats, disponibel Rotterdam	31	1966	32,10	32,40	32,70	32,50	32,50	33,40	33,00	32,50	31,80	31,50	31,80	31,90	32,30	33,70
			1967	32,70	33,10	33,00	33,10	33,40	33,80	33,60	33,90	32,60	32,20	32,40	32,40	33,10	33,20
			1968	33,40		33,30	33,70	33,90	34,20	34,90	35,10	35,20	34,40	34,60			
BELGIQUE BELGIE	PRIX DE VENTE ²⁾ départ négoce tout le Royaume	71	1966	435,5	437,6	441,2	442,9	445,9	446,5	445,6	447,2	426,0	428,0	427,5	430,3	433,2	436,6
			1967	438,7	468,7	440,5	443,1	447,4	456,0	455,6	453,9	478,6	476,4	478,5	478,1	484,5	488,5
			1968			492,5	494,1	500,0	501,0	507,1	506,0	504,7	499,2	498,3			
LUXEMB.	PRIX DE VENTE départ négoce (franco magasin) US - YC - III ensemble du territoire	71	1966	503	493	505	510	500	505	505	500	485	485	480	470	480	490
			1967	491	520	500	500	490	500	500	515	535	540	535	525	550	550
			1968			530	500	530	545	550	550	550	545	550			

DM/100 kg

B.R. DEUTSCHL.	GROSSHANDELSABGABEPREIS Dortmund	05	1966		45,38	46,85	46,40	46,20	46,05	46,45	46,20	45,50	44,45	44,40	44,10	43,75	44,20
			1967	44,41	41,73	44,35	44,05	44,75	45,05	44,50	43,85	38,25	37,90	38,50	38,95	39,70	40,85
			1968			40,75	41,30	38,60	38,45	40,55	39,80	39,80	38,70	39,20	39,65		
FRANCE	PRIX DE RETROCESSION (Prix de gros) - Départ organisme stockeur (ONIC) pour le pays entier - 2e quinzaine du mois	11	1966		36,39	36,85	36,81	36,68	36,56	36,76	36,75	37,83	37,87	38,14	34,28	33,96	34,37
			1967	35,69	34,69	34,73	34,68	35,07	35,53	35,73	36,29	33,81	34,60	34,25	33,56	33,79	34,25
			1968			37,20	37,25	37,50	37,67	37,40	37,58	37,80	37,63	38,25	36,83		
ITALIA	PREZZI ALL'INGROSSO per vagone o autocarro o sistema completi base Milano	22	1966		28,69	28,38	28,56	28,54	28,44	28,16	28,45	28,80	-	-	28,24	28,80	30,56
			1967	29,48	31,40	29,68	30,00	29,92	29,76	29,60	-	-	-	-	33,52	34,24	34,56
			1968			34,88	34,48	34,24	34,16	33,92	33,92	33,92	-	-	33,60	33,60	
NEDERLAND	GROOTHANDELSPRIJZEN Noord Amerikaanse maalmats, disponibel Rotterdam	31	1966	35,47	35,80	36,13	35,91	35,91	36,91	36,46	35,91	35,14	34,81	35,14	35,25	35,69	36,13
			1967	36,13	36,57	36,46	36,57	36,91	37,35	37,13	37,46	36,02	35,58	35,60	35,80	36,57	36,69
			1968	36,91		36,80	37,24	37,46	37,79	38,56	38,78	38,90	38,01	38,23			
BELGIQUE BELGIE	PRIX DE VENTE ²⁾ départ négoce tout le Royaume	71	1966	34,84	35,01	35,30	35,43	35,67	35,72	35,65	35,78	34,08	34,24	34,20	34,42	34,66	34,93
			1967	35,18	37,18	35,24	35,45	35,79	36,32	36,46	36,31	36,29	36,11	37,96	38,33	38,76	38,08
			1968			39,40	39,53	40,00	40,08	40,57	40,48	40,38	39,94	39,86			
LUXEMB.	PRIX DE VENTE départ négoce (franco-magasin) US - YC - III ensemble du territoire	71	1966	40,24	39,44	40,40	40,80	40,00	40,40	40,40	40,00	38,80	38,80	38,40	37,60	38,40	38,20
			1967	39,28	41,60	40,00	40,00	39,20	40,00	40,00	41,20	42,80	43,20	42,80	42,00	44,00	44,00
			1968			42,40	40,00	42,40	43,60	44,00	44,00	44,00	44,00	43,60	44,00		



1) Im Juli des Vorjahres beginnend - Commencant en juillet de l'année précédente.
 2) Cif-Preise Antwerpen - Rotterdam + Abschöpfungen gegenüber Drittländern + Steuer und Handelsge Gewinn = Verkaufpreis ab Verkaufsstelle.
 Prix caf Anvers - Rotterdam + prélèvement pays tiers + taxe et bénéfice commerce = Prix de vente départ négoce.




KARTOFFELN - POMMES DE TERRE

Land Pays	Preiserklärungen Détails concernant les prix	Quelle - Source	Jahr - Année	Preise - Prix / 100 kg / Nationale Währung - Monnaie nationale													
				Ø Wj 1)	Ø K1	J	F	M	A	M	J	J	A	S	O	N	D
B.R. DEUTSCHL.	SPEISEKARTOFFELN Frei Verladestation Hannover	03	1966	19,13	16,67	21,38	21,33	22,25	23,50	21,00	.	15,13	13,48	12,06	12,00	10,53	10,74
			1967	11,10	8,41	10,94	9,50	8,35	9,26	11,13	.	11,16	8,29	7,33	6,91	6,60	6,79
			1968			6,53	5,51	5,34	5,40	5,03	7,94	9,66	10,45	8,13			
FRANCE	PRIX DE GROS « Bintje norme 1 » ²⁾ Halles Centrales de Paris	11	1966	39,07	40,29	35,00	35,00	35,00	35,00	76,50	39,17	54,50	35,50	34,17	32,67	35,00	37,00
			1967	39,20	36,82	39,00	32,00	39,75	39,50	58,94	34,42	45,00	33,00	33,00	30,50	30,67	29,00
			1968			27,66	23,05	25,53	25,53	69,15	28,37	36,17	33,33	30,14	29,79		
ITALIA	PREZZI ALL'INGROSSO « Patate » Torino	21	1966	4 699	4 614	5 500	5 500	5 500	5 000	-	4 500	4 500	4 500	4 000	3 750	4 250	3 750
			1967	4 043	3 971	3 750	4 000	4 000	4 500	4 000	4 000	3 700	3 750	4 000	4 000	3 800	4 150
			1968			4 000	4 000	3 250	4 000	4 000	3 500	4 000	3 600	4 000			
NEDERLAND	BEURSPRIJS « Kleiaardappelen Bintje 35 mm » Rotterdamse Aardappelbeurs midden notering	31	1966	22,70	21,30	21,80	20,39	25,88	34,50	36,19	-	-	-	13,34	13,20	13,18	13,25
			1967	17,24	18,70	13,65	13,94	17,63	23,50	27,60	23,50	-	-	11,50	-	-	-
			1968			6,25	5,25	4,63	4,32	-	-	-	-	9,00	12,05	10,94	
BELGIQUE BELGIË	PRIX AUX PRODUCTEURS relevés sur les 2 marchés régulateurs du pays	41	1966	277,6	285,3	302,4	327,5	360,2	462,5	474,8	423,4	216,5	172,9	159,6	175,5	179,7	169,2
			1967	196,1	147,6	167,3	162,3	200,3	299,1	255,2	196,1	102,1	92,1	83,1	79,8	68,5	64,9
			1968			63,9	43,8	41,6	34,7	37,5	99,1	113,7	87,7	80,6	85,3		
LUXEMB.	PRIX AUX PRODUCTEURS livré franco cave du consommateur ³⁾	50	1966		240	240	240	240	240	240	240	240	240	240	240	240	
			1967		240	240	240	240	240	240	240	240	240	240	240	240	
			1968			240	240	240	240	240	240	240	240	240	240	240	

Preise - Prix / DM/100 kg

Land Pays	Preiserklärungen Détails concernant les prix	Quelle - Source	Jahr - Année	Preise - Prix / DM/100 kg													
				Ø Wj 1)	Ø K1	J	F	M	A	M	J	J	A	S	O	N	D
B.R. DEUTSCHL.	SPEISEKARTOFFELN Frei Verladestation Hannover	03	1966	19,13	16,67	21,38	21,33	22,25	23,50	21,00	.	15,13	13,48	12,06	12,00	10,53	10,74
			1967	11,10	8,41	10,94	9,50	8,35	9,26	11,13	.	11,16	8,29	7,33	6,91	6,60	6,79
			1968			6,53	5,51	5,34	5,40	5,03	7,98	9,66	10,45	8,13			
FRANCE	PRIX DE GROS « Bintje norme 1 » ²⁾ Halles Centrales de Paris	11	1966	30,84	32,64	24,36	28,36	29,36	28,36	61,98	30,93	44,16	28,76	27,68	26,47	28,36	29,98
			1967	31,76	29,83	30,79	25,93	31,40	31,19	48,56	27,89	36,46	26,74	26,74	24,71	24,85	22,69
			1968			22,41	18,68	20,68	20,68	56,03	22,99	29,30	27,00	24,42	24,14		
ITALIA	PREZZI ALL'INGROSSO « Patate » Torino	21	1966	30,07	29,53	35,20	35,20	35,20	32,00	-	29,80	28,80	25,60	24,00	27,20	24,00	
			1967	26,13	25,41	24,00	25,60	25,60	24,80	25,60	25,60	23,68	24,00	25,60	25,60	24,32	26,56
			1968			25,60	25,60	20,00	25,60	25,60	22,40	25,60	23,04	25,60			
NEDERLAND	BEURSPRIJS « Kleiaardappelen Bintje 35 mm » Rotterdamse Aardappelbeurs midden notering	31	1966	25,01	23,54	24,09	22,52	24,60	31,12	39,99	-	-	-	14,74	14,59	14,56	14,64
			1967	19,05	20,66	15,08	14,96	19,48	25,97	30,50	25,97	-	-	12,71	-	-	-
			1968			6,91	5,80	5,12	4,77	-	-	-	-	9,94	13,31	12,09	
BELGIQUE BELGIË	PRIX AUX PRODUCTEURS relevés sur les 2 marchés régulateurs du pays	41	1966	22,21	22,82	24,19	26,2	28,8	37,0	37,98	33,87	17,32	13,83	12,77	14,04	14,38	13,54
			1967	15,69	11,91	13,38	12,98	16,02	23,93	20,42	15,69	8,17	7,37	6,65	6,38	5,48	5,19
			1968			5,11	3,66	3,33	2,72	3,00	7,93	9,10	7,02	6,45	6,82		
LUXEMB.	PRIX AUX PRODUCTEURS livré franco cave du consommateur ³⁾	50	1966		19,2	19,2	19,2	19,2	19,2	19,2	19,2	19,2	19,2	19,2	19,2	19,2	
			1967		19,2	19,2	19,2	19,2	19,2	19,2	19,2	19,2	19,2	19,2	19,2	19,2	
			1968			19,2	19,2	19,2	19,2	19,2	19,2	19,2	19,2	19,2	19,2	19,2	




1) Im Juli des Vorjahres beginnend - Commencant en juillet de l'année précédente.

2) Außer Frühkartoffeln (Mai-Juli) - Sauf période primeur (mai à juillet).

3) Zeitraum der Lagerung: 15.9.-15.11. - Période d'encavement: 15-9 - 15-11.

Quellenverzeichnis auf der letzten Seite - Sources voir la dernière page.




WEICHWEIZENMEHL - FARINE DE BLE TENDRE

Land Pays	Preiserläuterungen Détails concernant les prix	Quelle - Source	Jahr - Année	Preis - Prix / 100 kg / Nationale Währung - Monnaie nationale															
				C W ¹⁾	C K ₁	J	F	M	A	M	J	J	A	S	O	N	D		
B.R. DEUTSCHL.	GROSSHANDELSPREISE Weizenmehl T. 550 □ 8 Börsen	04	1966	67,22	69,24	67,74	69,06	68,15	69,26	68,26	69,05	69,97	70,14	70,14	70,13	70,13	70,79		
			1967	70,77	69,91	71,29	71,32	71,32	71,32	71,32	71,32	67,86	67,65	65,91	65,42	65,41	65,53		
			1968			64,51	64,51	64,39	64,21	64,19	64,05	63,91	61,66	61,44					
FRANCE	PRIX DE GROS (en fin de mois) Farine panifiable T. 55 - Paris -	11	1966	74,50	74,50	74,50	74,50	74,50	74,50	74,50	74,50	74,50	74,50	74,50	74,50	74,50	74,50		
			1967	74,50	75,53	74,50	74,50	74,50	74,50	74,50	74,50	74,50	75,50	77,90	76,50	76,50	76,50		
			1968			84,04	84,04	84,04	84,04	84,04	84,04	84,04	84,04	84,04					
ITALIA	PREZZI ALL'INGROSSO Farina di frumento da pane - Tipo 0 - (cenere 0,60 - Glutine 10-11) - Franco Milano - I.G.E. escluso	22	1966	9 728	9 603	9 800	9 800	9 800	9 800	9 700	9 600	9 450	9 400	9 400	9 400	9 490	9 600		
			1967	9 550	9 573	9 625	9 650	9 650	9 650	9 650	9 650	9 500	9 500	9 500	9 500	9 500	9 500		
			1968			9 500	9 500	9 500	9 500	9 500	9 500	9 300	9 300	9 300					
NEDERLAND			1966																
			1967																
			1968																
BELGIQUE BELGIE	PRIX DE GROS A L'ACHAT Farine panifiable Type 00	44	1966	710	710	710	710	710	710	710	710	710	710	710	710	710			
			1967	740	814	710	710	710	778	858	858	858	858	858	858	858	858		
			1968			858	858	858	858	858	858	858	858	858					
			1966																
			1967																
			1968																

DM / 100 kg

B.R. DEUTSCHL.	GROSSHANDELSPREISE Weizenmehl T. 550 □ 8 Börsen	04	1966	67,22	69,24	67,74	69,06	68,15	69,26	68,26	69,05	69,97	70,14	70,14	70,13	70,13	70,79
			1967	70,77	68,81	71,29	71,32	71,32	71,32	71,32	71,32	67,86	67,65	65,91	65,42	65,41	65,53
			1968			64,51	64,51	64,38	64,21	64,18	64,05	63,91	61,66	61,44			
FRANCE	PRIX DE GROS (en fin de mois) Farine panifiable T. 55 - Paris -	11	1966	60,36	60,36	60,36	60,36	60,36	60,36	60,36	60,36	60,36	60,36	60,36	60,36	60,36	60,36
			1967	60,36	61,19	60,36	60,36	60,36	60,36	60,36	60,36	60,36	61,17	63,03	63,60	61,98	61,98
			1968			68,09	68,09	68,09	68,09	68,09	68,09	68,09	68,09	68,09			
ITALIA	PREZZI ALL'INGROSSO Farina di frumento da pane - Tipo 0 - (cenere 0,60 - Glutine 10-11) - Franco Milano - I.G.E. escluso	22	1966	62,26	61,46	62,72	62,72	62,72	62,72	62,08	61,44	60,48	60,16	60,16	60,16	60,67	61,44
			1967	61,12	61,27	61,60	61,76	61,76	61,76	61,76	61,76	60,80	60,80	60,80	60,80	60,80	60,80
			1968			60,80	60,80	60,80	60,80	60,80	60,80	60,03	59,52	59,52	59,52		
NEDERLAND			1966														
			1967														
			1968														
BELGIQUE BELGIE	PRIX DE GROS A L'ACHAT Farine panifiable Type 00	44	1966	56,80	56,80	56,80	56,80	56,80	56,80	56,80	56,80	56,80	56,80	56,80	56,80	56,80	
			1967	58,22	65,14	56,80	56,80	56,80	62,24	69,64	69,64	69,64	69,64	69,64	69,64	69,64	
			1968			68,64	68,64	68,64	68,64	68,64	68,64	68,64	68,64	68,64	68,64	68,64	
LUXEMB.			1966														
			1967														
			1968														

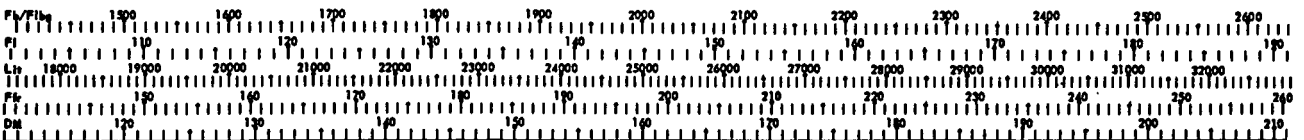


1) Im Juli des Vorjahres beginnend - Commencant en juillet de l'année précédente.

Quellenverzeichnis auf der letzten Seite - Sources voir la dernière page.

ZUCKER - SUCRE


Land Pays	Preiserläuterungen Détails concernant les prix	Quelle - Source	Jahr - Année	Preise - Prix / 100 kg / Nationale Währung - Monnaie nationale														
				O wj 1)	O K1	J	F	M	A	M	J	J	A	S	O	N	D	
B.R. DEUTSCHL.	»GRUNDSORTE« Fabrikabgabepreis einschl. Steuern- frachtfrei - Lager des Käufers, mit Verpackung	04	1966	96,8	96,8	96,8	96,8	96,8	96,8	96,8	96,8	96,8	96,8	96,8	96,8	96,8	96,8	96,8
			1967	96,8	96,8	96,8	96,8	96,8	96,8	96,8	96,8	96,8	96,8	96,8	96,8	96,8	96,8	96,8
			1968	94,5		92,2	92,2	92,2	92,2	92,2	92,2							
FRANCE	»CRISTALLISE n° 3« Prix départ usine - taxes comprises - chargé sur moyen de transport	11	1966	99,52	99,99	99,52	99,52	99,52	99,52	99,52	99,52	99,52	99,52	99,52	99,52	99,52	99,52	104,2
			1967	101,8	104,2	104,2	104,2	104,2	104,2	104,2	104,2	104,2	104,2	104,2	104,2	104,2	104,2	104,2
			1968			104,2	104,2	104,2	104,2	104,2	104,2	104,2	114,4	114,4	114,4	114,4		
ITALIA	»CRISTALLINO« Prezzi dal produttore al grossista o industriale - I.G.E. esclusa -2) sacchi carta 50 kg - Milano	22	1966	19 867	19 867	19 867	19 867	19 867	19 867	19 867	19 867	19 867	19 867	19 867	19 867	19 867	19 867	19 867
			1967	19 867	19 867	19 867	19 867	19 867	19 867	19 867	19 867	19 867	19 867	19 867	19 867	19 867	19 867	19 867
			1968			19 867	19 867	19 867	19 867	19 867	19 867	19 867	19 867	19 867	19 867	19 867	19 867	19 867
NEDERLAND	WITTE »MELIS« Grossierprijs af fabriek incl. belasting en verpakking	31	1966	101,5	102,6	100,6	102,4	102,9	102,9	102,9	102,9	102,9	102,9	102,9	102,9	102,9	102,9	102,9
			1967	103,5	105,7	103,3	104,4	104,4	104,4	104,4	104,4	107,1	107,1	107,1	107,1	107,1	107,1	107,1
			1968			107,1	107,1	107,1	107,1	107,1	107,1	110,6	110,6	110,6				
BELGIQUE BELGIE	»CRISTALLISE« Prix départ usine (Parité eaux Anvers : + 4 F transport + 19 F sac par 100 kg)	44	1966	1 023	1 023	1 023	1 023	1 023	1 023	1 023	1 023	1 023	1 023	1 023	1 023	1 023	1 023	1 023
			1967	1 040	1 065	1 023	1 023	1 073	1 073	1 073	1 073	1 073	1 073	1 073	1 073	1 073	1 073	1 073
			1968			1 073	1 073	1 073	1 073	1 073	1 073	1 073	1 120	1 120	1 120			
LUXEMB.			1966															
			1967															
			1968															
DM / 100 kg																		
B.R. DEUTSCHL.	»GRUNDSORTE« Fabrikabgabepreis einschl. Steuern- frachtfrei - Lager des Käufers, mit Verpackung	04	1966	96,8	96,8	96,8	96,8	96,8	96,8	96,8	96,8	96,8	96,8	96,8	96,8	96,8	96,8	96,8
			1967	96,8	96,8	96,8	96,8	96,8	96,8	96,8	96,8	96,8	96,8	96,8	96,8	96,8	96,8	96,8
			1968	94,5		92,2	92,2	92,2	92,2	92,2	92,2							
FRANCE	»CRISTALLISE n° 3« Prix départ usine - taxes comprises - chargé sur moyen de transport	11	1966	79,82	80,20	79,82	79,82	79,82	79,82	79,82	79,82	79,82	79,82	79,82	79,82	79,82	79,82	84,40
			1967	82,49	84,40	84,40	84,40	84,40	84,40	84,40	84,40	84,40	84,40	84,40	84,40	84,40	84,40	84,40
			1968			84,40	84,40	84,40	84,40	84,40	84,40	92,71	92,71	92,69	92,69			
ITALIA	»CRISTALLINO« Prezzi dal produttore al grossista o industriale - I.G.E. esclusa -2) sacchi carta 50 kg - Milano	22	1966	127,2	127,2	127,2	127,2	127,2	127,2	127,2	127,2	127,2	127,2	127,2	127,2	127,2	127,2	
			1967	127,2	127,2	127,2	127,2	127,2	127,2	127,2	127,2	127,2	127,2	127,2	127,2	127,2	127,2	
			1968			127,1	127,1	127,1	127,1	127,1	127,1	127,1	127,1	127,1	127,1	127,1	127,1	127,1
NEDERLAND	WITTE »MELIS« Grossierprijs af fabriek incl. belasting en verpakking	31	1966	112,2	113,4	111,2	113,1	113,7	113,7	113,7	113,7	113,7	113,7	113,7	113,7	113,7	113,7	
			1967	114,4	116,8	114,1	115,4	115,4	115,4	115,4	118,3	118,3	118,3	118,3	118,3	118,3		
			1968	118,3		118,3	118,3	118,3	118,3	118,3	118,3	122,2	122,2	122,2				
BELGIQUE BELGIE	»CRISTALLISE« Prix départ usine (parité eaux Anvers : + 4 F transport + 19 F sac par 100 kg)	44	1966	81,84	81,84	81,84	81,84	81,84	81,84	81,84	81,84	81,84	81,84	81,84	81,84	81,84	81,84	
			1967	83,20	85,20	81,84	81,84	85,84	85,84	85,84	85,84	85,84	85,84	85,84	85,84	85,84	85,84	
			1968			85,84	85,84	85,84	85,84	85,84	85,84	85,84	89,60	89,60	89,60			
LUXEMB.			1966															
			1967															
			1968															



1) Im Oktober des Vorjahres beginnend - Commencant en octobre de l'année précédente.

2) I.G.E., 2,3% für die Industrie - 5,3% für den Handel - Durchschnittspreis von 100 Lire/kg für Säcke von 100 kg.
I.G.E., 2,3% pour l'industrie - 5,3% pour le commerce - Prix majorés de 100 litres/kg pour sacs de toile de 100 kg.

Quellenverzeichnis auf der letzten Seite - Sources voir la dernière page.




KAKAOBOHNEN - CACAO EN FEVES

Land Pays	Preisklärungen Détails concernant les prix	Quelle - Source	Jahr - Année	Preise - Prix / 100 kg / Nationale Währung - Monnaie nationale													
				Ø Wj 1)	Ø K1	J	F	M	A	M	J	J	A	S	O	N	D
				B.R. DEUTSCHL.	KAKAOBOHNEN Ghana good fermented Einfuhrpreise unverzollt - unversteuert cif nord deutsche Häfen	02	1966	173,8	210,3	188,5	190,2	199,1	218,1	211,3	217,3	233,5	230,7
			1967	232,3	254,3	241,6	258,2	252,3	249,1	241,6	245,2	241,8	250,2	265,2	265,0	273,7	268,5
			1968			271,4	264,7	254,3	253,1	252,2	250,9	260,6	273,5	314,1	348,9		
FRANCE	CACAO EN FEVES «Côte d'Ivoire» Prix entrepôt + taxes - Paris -	11	1966	243,1	288,5	265,4	269,7	276,1	297,5	293,2	290,0	312,5	310,3	280,4	290,0	280,4	286,4
			1967	314,5	342,1	328,5	345,6	344,6	333,9	326,4	325,3	324,2	327,4	356,3	344,6	372,4	375,8
			1968			383,3	367,2	357,5	354,6	349,9	359,7	362,9	375,8	444,5	472,4		
ITALIA	CACAO IN GRANI «Accra» Prezzi all'industria franco vagone Milano - I.G.E. esclusa	22	1966	58 392	64 692	60 500	60 600	63 600	65 800	66 300	65 700	67 800	67 400	64 100	65 000	64 100	65 400
			1967	68 433	72 700	68 900	71 400	72 400	72 500	71 200	71 000	71 000	71 700	75 500	75 500	75 400	75 800
			1968			76 300	76 500	73 600	72 900	72 700	72 000	71 100	71 200	75 700	81 600		
NEDERLAND	ROHKAKAO Groothandelsprijs Verschillende typen - Amsterdam -	03	1966	152,2	185,0	168,4	165,8	175,3	191,6	185,8	189,8	205,6	204,1	179,8	186,5	175,0	192,2
			1967	199,9	213,7	207,1	219,0	214,0	206,2	201,5	207,5	200,8	204,9	218,1	217,4	232,2	236,2
			1968			238,0	229,5	224,7	223,5	221,8	220,3						
BELGIQUE BELGIË	CACAO EN FEVES «Ghana» Prix à l'importation cif Anvers (achat de 50 kg)	45	1966	2 175	2 628	2 491	2 267	2 400	2 771	2 624	2 691	2 818	3 032	2 623	2 616	2 426	2 777
			1967	2 892	3 212	2 950	3 172	3 150	3 094	3 080	3 090	3 065	3 186	3 238	3 275	3 500	3 878
			1968			4 018	3 808	3 780	3 794	3 738	3 724	3 752	3 864	4 802	4 998		
LUXEMB.			1966														
			1967														
			1968														


DM / 100 kg

B.R. DEUTSCHL.	KAKAOBOHNEN Ghana good fermented Einfuhrpreise unverzollt - unversteuert cif nord deutsche Häfen	02	1966	173,8	210,3	188,5	190,2	199,1	218,1	211,3	217,3	233,5	230,7	204,8	208,7	200,8	221,2
			1967	232,3	254,3	241,6	258,2	252,3	249,1	241,6	245,2	241,8	250,2	265,2	265,0	273,7	268,5
			1968			271,4	264,7	254,3	253,1	252,2	250,9	260,6	273,5	314,1	348,9		
FRANCE	CACAO EN FEVES «Côte d'Ivoire» Prix entrepôt + taxes - Paris -	11	1966	197,0	233,7	215,0	218,5	223,7	241,0	237,6	235,0	253,2	251,4	227,2	235,0	227,2	240,1
			1967	254,8	277,2	266,2	280,0	279,2	270,5	264,4	263,6	262,7	265,3	288,7	279,2	301,7	304,3
			1968			310,5	297,5	289,7	290,5	282,7	281,4	294,0	304,4	360,1	382,7		
ITALIA	CACAO IN GRANI «Accra» Prezzi all'industria franco vagone Milano - I.G.E. esclusa	22	1966	373,7	414,0	387,2	387,8	407,0	421,1	424,3	420,5	433,9	431,4	410,2	416,0	410,2	418,6
			1967	439,0	465,3	441,0	457,0	463,4	464,0	455,7	454,4	454,4	458,9	483,2	483,2	482,6	485,1
			1968			488,3	489,6	471,0	466,6	465,3	460,8	455,0	455,7	484,5	522,2		
NEDERLAND	ROHKAKAO Groothandelsprijs Verschillende typen - Amsterdam -	03	1966	168,2	204,4	186,1	183,2	193,7	211,7	205,2	208,7	227,1	225,5	198,7	206,0	193,4	212,4
			1967	220,8	236,2	228,8	241,9	236,5	227,8	222,6	229,3	221,9	226,4	241,0	240,3	256,5	261,0
			1968			262,9	253,5	248,3	247,0	245,1	243,4						
BELGIQUE BELGIË	CACAO EN FEVES «Ghana» Prix à l'importation cif Anvers (achat de 50 kg)	45	1966	174,0	210,3	199,3	181,4	192,0	221,7	209,9	215,3	225,4	242,6	208,8	209,3	194,1	222,2
			1967	231,4	257,0	229,0	253,8	252,0	247,5	244,8	246,4	245,2	253,4	259,0	262,0	280,0	310,2
			1968			321,4	304,6	302,4	303,5	299,0	297,9	300,2	309,1	384,2	399,8		
LUXEMB.			1966														
			1967														
			1968														



1) Im Juli des Vorjahres beginnend - Commencant en juillet de l'année précédente.

Quellenverzeichnis auf der letzten Seite - Source voir dernière page.




PFLANZENÖL - HUILE VEGETALE

Land Pays	Preisführungen Détails concernant les prix	Quelle - Source	Jahr - Année	Preise - Prix / 100 Liter - Litres ¹⁾ / Nationale Währung - Monnaie nationale															
				Ø W ²⁾	Ø K ₁	J	F	M	A	M	J	J	A	S	O	N	D		
B.R. DEUTSCHL.	GROSSHANDELSPREISE »Speiseöl«	02	1966	152,7	152,8	153,7	153,7	152,8	152,8	151,0	150,1	150,1	151,9	153,7	154,6	154,6	154,6		
			1967	141,7	137,3	153,7	147,3	141,8	139,1	136,3	137,3	136,3	134,5	133,6	131,8	129,9	129,0		
			1968			126,3	119,9	117,1	117,1	116,2	115,3	114,4	108,9	106,1	104,3				
FRANCE	PRIX DE GROS (en fin de mois) huile d'arachide - Paris -	11	1966	280	280	280	280	280	280	280	280	280	280	280	280	280	280		
			1967	286	294	280	295	295	295	295	295	295	295	295	295	295	295		
			1968			253	253	250	245	240	243	243	244	244	240				
ITALIA	PREZZI ALL'INGROSSO olio d'arachide in cisterna I.G.E. escluse Milano	22	1966	34 34,3	32 666	35 777	35 777	35 228	34 496	34 221	33 672	32 666	32 483	33 032	32 574	26 901	26 705		
			1967	23 798	23 150	24 339	23 669	23 150	23 150	22 780	23 607	23 333	23 333	23 333	23 241	22 692	21 594		
			1968			20 679	19 856	19 399	19 490	19 307	19 124	19 307	19 398	19 947	21 411				
NEDERLAND	GROOTHANDELSPRIJS Spijsolie Ø gemiddelde nationale groothandels- prijs - herkomst »any original« inklaring invoerbelasting inbegrepen	31	1966	131,6	128,1	136,0	135,3	127,8	128,3	130,3	127,5	127,8	128,8	123,5	123,5	122,0	125,8		
			1967	123,4	122,2	122,8	121,5	120,0	116,8	122,5	125,3	126,0	124,8	122,3	124,5	120,0	118,0		
			1968			115,3	110,8	113,8	112,0	117,0	117,0	114,0	117,0	120,0	125,0				
BELGIQUE BELGIE	PRIX DE GROS »huile d'arachide raffinée« comestible - franco grossiste - fût de 200 l. sans emballage	44	1966	1 946	1 946	2 050	1 988	1 938	1 925	1 925	1 925	1 925	1 925	1 925	1 925	1 925	1 978		
			1967	1 920	1 902	1 955	1 896	1 890	1 880	1 880	1 940	1 950	1 935	1 915	1 911	1 853	1 822		
			1968			1 790	1 730	1 730	1 735	1 792	1 829	1 782	1 797	1 845	1 891				
LUXEMB.			1966																
			1967																
			1968																

DM / 100 Liter - Litres


B.R. DEUTSCHL.	GROSSHANDELSPREISE »Speiseöl«	02	1966	152,7	152,8	153,7	153,7	152,8	152,8	151,0	150,1	150,1	151,9	153,7	154,6	154,6	154,6
			1967	141,7	137,3	153,7	147,3	141,8	139,1	136,3	137,3	136,3	134,5	133,6	131,8	129,9	129,0
			1968			126,3	119,9	117,1	117,1	116,2	115,3	114,4	108,9	106,1	104,3		
FRANCE	PRIX DE GROS (en fin de mois) huile d'arachide - Paris -	11	1966	226,9	226,9	226,9	226,9	226,9	226,9	226,9	226,9	226,9	226,9	226,9	226,9	226,9	226,9
			1967	231,7	234,2	226,9	239,0	239,0	239,0	239,0	239,0	239,0	239,0	239,0	239,0	239,0	239,0
			1968			205,0	205,0	202,6	198,5	194,4	196,9	196,9	197,7	197,7	194,4		
ITALIA	PREZZI ALL'INGROSSO olio d'arachide in cisterna I.G.E. escluse Milano	22	1966	219,8	209,1	229,0	229,0	225,5	220,8	219,0	215,5	209,1	207,9	211,4	208,5	172,2	158,1
			1967	152,3	148,2	155,8	151,7	148,2	148,2	145,8	151,1	149,3	149,3	149,3	148,7	145,2	138,2
			1968			132,3	127,1	124,1	124,7	123,6	122,4	123,6	124,1	127,7	137,0		
NEDERLAND	GROOTHANDELSPRIJS Spijsolie Ø gemiddelde nationale groothandels- prijs - herkomst »any original« inklaring invoerbelasting inbegrepen	31	1966	145,4	141,5	150,3	149,5	141,2	142,9	144,0	140,9	141,2	142,3	136,5	136,5	134,8	139,0
			1967	136,4	135,0	135,7	134,3	132,6	129,1	135,4	134,5	141,4	137,9	135,4	137,6	132,6	130,4
			1968			127,4	122,4	122,4	123,8	129,3	129,3	126,0	129,3	132,6	138,1		
BELGIQUE BELGIE	PRIX DE GROS »huile d'arachide raffinée« comestible - franco grossiste - fût de 200 l. sans emballage	44	1966	155,7	155,7	164,0	158,0	155,0	154,0	154,0	154,0	154,0	154,0	154,0	154,0	154,0	158,2
			1967	153,6	152,2	156,4	151,7	151,2	150,4	152,4	155,2	156,0	154,8	153,2	152,9	148,2	145,8
			1968			143,2	138,4	138,4	138,8	143,4	146,3	142,6	143,8	147,6	151,3		
LUXEMB.			1966														
			1967														
			1968														



1) Spezifisches Gewicht bei der Umrechnung: 915 g = 1 l - Poids spécifique retenu pour la conversion : 915 gr = 1 l.

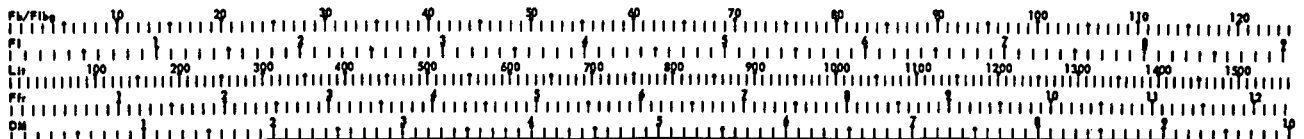
2) Im November des Vorjahres beginnend - Commencant en novembre de l'année précédente.

Quellenverzeichnis auf der letzten Seite - Sources voir dernière page.



MARGARINE

Land Pays	Preis Erläuterungen Détails concernant les prix		Preise - Prix / 1 kg / Nationale Währung - Monnaie nationale															
			1966	1967	1968	1966	1967	1968	1966	1967	1968	1966	1967	1968	1966	1967	1968	
B.R. DEUTSCHL.	WERKSVERKAUFSPREISE an den Großhandel Spitzensorte frei Empfangsstation	02	1966	1,92	1,90	1,92	1,90	1,90	1,90	1,90	1,90	1,90	1,90	1,90	1,90	1,90	1,90	
			1967	1,90	1,90	1,90	1,90	1,89	1,89	1,89	1,89	1,89	1,89	1,89	1,89	1,89	1,89	1,94
			1968			1,86	1,86	1,86	1,86	1,86	1,86	1,86	1,83	1,83				
FRANCE	PRIX DE GROS (en fin de mois) «Margarine ordinaire» - Paris -	11	1966	3,24	3,24	3,24	3,24	3,24	3,24	3,24	3,24	3,24	3,24	3,24	3,24	3,24	3,24	
			1967	3,24	3,24	3,24	3,24	3,24	3,24	3,24	3,24	3,24	3,24	3,24	3,24	3,24	3,24	3,24
			1968			3,31	3,31	3,31	3,31	3,31	3,31	3,31	3,31	3,31	3,31			
ITALIA	PREZZI ALL'INGROSSO franco produttore Margarina al consumo diretto compresa imposta di fabbricazione 2) - Milano -	22	1966	505	500	500	500	500	500	500	500	500	500	500	495	455		
			1967	453	408	442	405	405	405	405	405	405	405	405	405	405	405	
			1968			405	405	405	405	405	405	405	405	405	405			
NEDERLAND	GROOTHANDELSPRIJS 1ste kwaliteit franco magazijn	03	1966	1,46	1,42	1,43	1,43	1,43	1,43	1,43	1,43	1,43	1,43	1,43	1,43	1,43	1,39	
			1967	1,41	1,39	1,39	1,39	1,39	1,39	1,39	1,39	1,39	1,39	1,39	1,39	1,39	1,39	1,39
			1968		
BELGIQUE BELGIE	PRIX DE GROS pour le Royaume	44	1966	24,50	24,50	24,50	24,50	24,50	24,50	24,50	24,50	24,50	24,50	24,50	24,50	24,50	24,50	
			1967	24,50	24,50	24,50	24,50	24,50	24,50	24,50	24,50	24,50	24,50	24,50	24,50	24,50	24,50	24,50
			1968			24,50	24,50	24,50	24,50	24,50	24,50	24,50	24,50	24,50	24,50	24,50	24,50	24,50
LUXEMB.			1966															
			1967															
			1968															
DM / 1 kg																		
B.R. DEUTSCHL.	WERKSVERKAUFSPREISE an den Großhandel Spitzensorte frei Empfangsstation	02	1966	1,92	1,90	1,92	1,90	1,90	1,90	1,90	1,90	1,90	1,90	1,90	1,90	1,90	1,90	
			1967	1,90	1,90	1,90	1,90	1,89	1,89	1,89	1,89	1,89	1,89	1,89	1,89	1,89	1,89	1,94
			1968			1,86	1,86	1,86	1,86	1,86	1,86	1,86	1,83	1,83				
FRANCE	PRIX DE GROS (en fin de mois) «Margarine ordinaire» - Paris -	11	1966	2,63	2,63	2,63	2,63	2,63	2,63	2,63	2,63	2,63	2,63	2,63	2,63	2,63	2,63	
			1967	2,63	2,63	2,63	2,63	2,63	2,63	2,63	2,63	2,63	2,63	2,63	2,63	2,63	2,63	2,63
			1968			2,68	2,68	2,68	2,68	2,68	2,68	2,68	2,68	2,68	2,68	2,68	2,68	2,68
ITALIA	PREZZI ALL'INGROSSO franco produttore Margarina al consumo diretto compresa imposta di fabbricazione 2) - Milano -	22	1966	3,23	3,20	3,20	3,20	3,20	3,20	3,20	3,20	3,20	3,20	3,20	3,17	2,91		
			1967	2,90	2,61	2,83	2,59	2,59	2,59	2,59	2,59	2,59	2,59	2,59	2,59	2,59	2,59	2,59
			1968			2,59	2,59	2,59	2,59	2,59	2,59	2,59	2,59	2,59	2,59	2,59	2,59	2,59
NEDERLAND	GROOTHANDELSPRIJS 1ste kwaliteit franco magazijn	03	1966	1,61	1,57	1,58	1,58	1,58	1,58	1,58	1,58	1,58	1,58	1,58	1,58	1,58	1,54	
			1967	1,56	1,54	1,54	1,54	1,54	1,54	1,54	1,54	1,54	1,54	1,54	1,54	1,54	1,54	1,54
			1968		
BELGIQUE BELGIE	PRIX DE GROS pour le Royaume	44	1966	1,96	1,96	1,96	1,96	1,96	1,96	1,96	1,96	1,96	1,96	1,96	1,96	1,96	1,96	
			1967	1,96	1,96	1,96	1,96	1,96	1,96	1,96	1,96	1,96	1,96	1,96	1,96	1,96	1,96	1,96
			1968			1,96	1,96	1,96	1,96	1,96	1,96	1,96	1,96	1,96	1,96	1,96	1,96	1,96
LUXEMB.			1966															
			1967															
			1968															



1) Im November des Vorjahres beginnend - Commencant en novembre de l'année précédente.

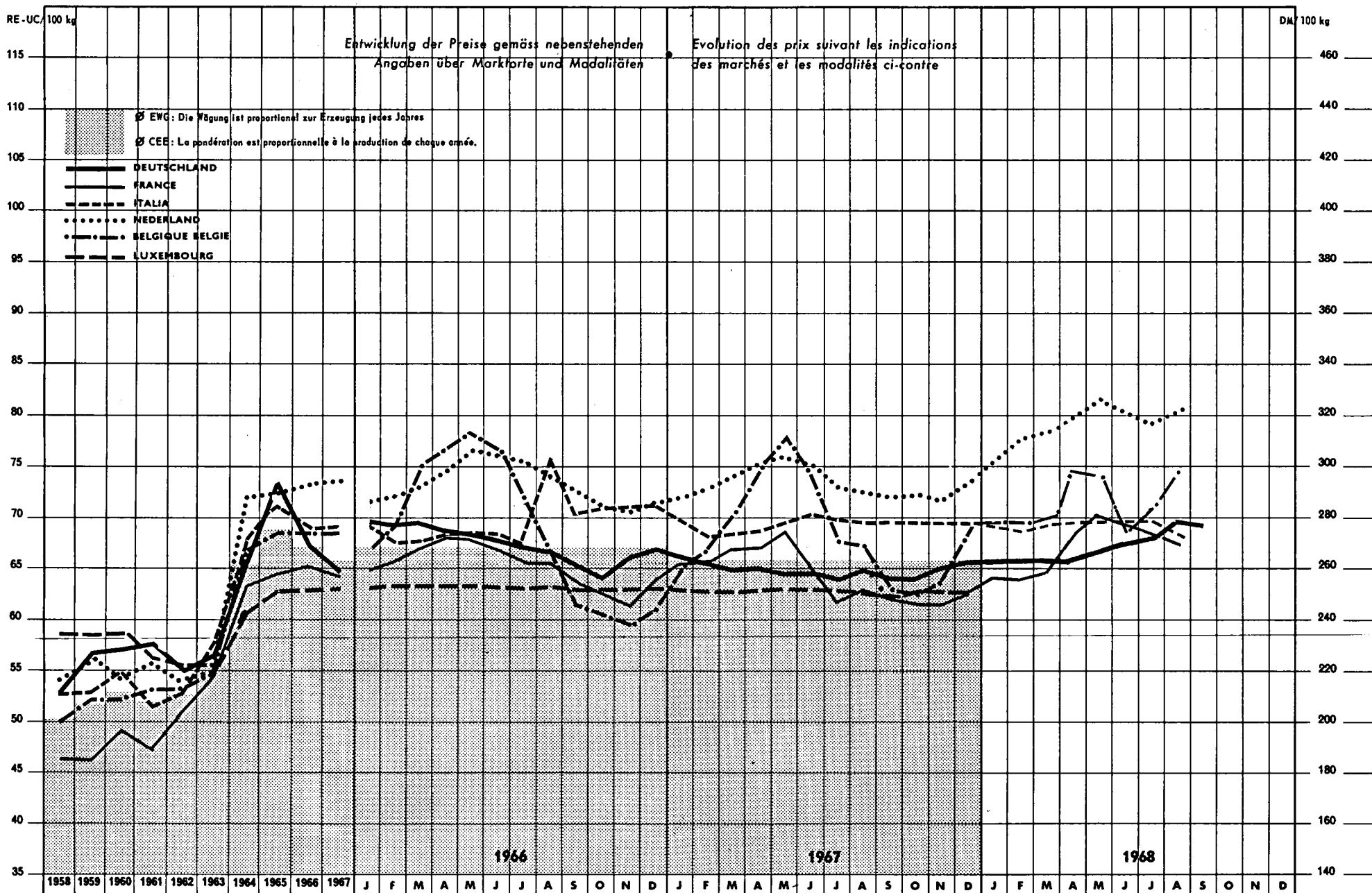
2) Seit 1959 hat die Fabrikationssteuer folgende Änderungen erfahren: Gesetz Nr. 450 vom 11.6.59 Lit. 120/kg, Gesetz Nr. 912 vom 9.11.66 Lit. 60/kg, Gesetz Nr. 1143 vom 23.12.66 Lit. 30/kg.
Depuis 1959 l'impôt de fabrication a subi les variations suivantes: décret n° 450 du 11-6-59 Lit. 120/kg, décret n° 912 du 9-11-66 Lit. 60/kg, décret n° 1143 du 23-12-66 Lit. 30/kg.

Quellenverzeichnis auf der letzten Seite - Sources voir la dernière page.

Tierische Produkte
Produits. animaux

SCHLACHTRINDER BOVINS DE BOUCHERIE

Gute Qualität – Bonne qualité




SCHLACHTRINDER (gute Qualität) - BOVINS DE BOUCHERIE (bonne qualité)

Land Pays	Preiserläuterungen Détails concernant les prix	Quelle - Source	Jahr - Année	Preise - Prix / 100 kg Lebendgewicht - poids vif / Nationale Währung - Monnaie nationale													
				(Ø Wj 1)	(Ø Kj)	J	F	M	A	M	J	J	A	S	O	N	D
B.R. DEUTSCHL.	MARKTPREIS « Bullen Kl. B » Bundesdurchschnitt, 24 Großmärkte	04	1966	282,2	269,3	277,5	276,3	276,5	272,7	271,9	268,8	267,1	266,4	258,8	254,5	262,6	265,8
			1967	261,0	259,5	263,2	261,4	259,2	258,1	257,1	257,3	255,2	259,0	255,7	255,3	259,9	261,1
			1968	261,0		263,1	262,2	262,5	261,3	266,1	270,3	272,5	278,0	277,0	275,6		
FRANCE	PRIX DE GROS 2) « Bouf 1ère qualité » rendement 55% Prix à la Villette en fin de mois	11	1966	320,2	320,8	319,0	322,3	330,0	335,5	333,3	327,8	322,3	322,3	313,5	308,0	302,5	313,5
			1967	320,4	316,3	322,3	323,4	330,0	330,0	337,7	319,0	304,7	310,2	305,8	302,5	302,5	308,0
			1968			316,8	315,7	319,0	337,7	346,5	361,0	335,5	333,3	315,7	311,5		
ITALIA	PREZZI ALL'INGROSSO « Buoi 1ª qualità » 11 piazz	21	1966	43 052	43 015	43 097	42 100	42 145	42 493	42 577	42 573	41 914	42 961	43 736	44 088	44 223	44 300
			1967	43 296	43 157	43 127	42 573	42 618	42 775	43 405	43 850	43 468	43 064	43 261	43 288	43 145	43 350
			1968			43 100	42 777	43 148	43 168	43 427	43 559	43 618	42 500	45 018			
NEDERLAND	MARKTPRIJZEN 2) « Slachtkoeten doornse 1e kwaliteit » 60/62% uitslacthing	31	1966	262,5	264,1	259,0	259,9	262,9	269,4	276,3	274,5	272,1	268,6	262,3	257,4	255,0	257,4
			1967	264,9	265,4	259,3	262,9	269,4	272,1	274,5	270,8	263,5	262,3	260,5	261,1	259,3	266,6
			1968	273,9		274,5	280,0	282,4	289,1	295,2	289,8	287,9	290,4	285,1			
BELGIQUE BELGIË	PRIX DE MARCHÉ « Génisses » rendement 55% Marché d'Anderlecht	41	1966	3 443	3 413	3 325	3 450	3 740	3 825	3 900	3 820	3 550	3 280	3 063	3 000	2 970	3 038
			1967	3 360	3 418	3 250	3 325	3 530	3 738	3 890	3 888	3 367	3 350	3 138	3 120	3 175	3 450
			1968			3 480	3 463	3 488	3 725	3 710	3 475	3 525	3 700	3 463	3 380		
LUXEMB.	PRIX DE MARCHÉ 2) « Bovins classe AA » 3) rendement 55%	50	1966	3 148	3 145	3 145	3 153	3 150	3 148	3 145	3 140	3 138	3 145	3 133	3 139	3 142	3 152
			1967	3 140	3 134	3 133	3 134	3 134	3 145	3 144	3 138	3 132	3 127	3 122	3 134	3 125	3 122
			1968														

Preise - Prix / DM/100 kg Lebendgewicht - poids vif

B.R. DEUTSCHL.	MARKTPREIS « Bullen Kl. B » Bundesdurchschnitt, 24 Großmärkte	04	1966	282,2	269,3	277,5	276,3	276,5	272,7	271,9	268,8	267,1	266,4	258,8	254,5	262,6	265,8
			1967	261,0	259,5	263,2	261,4	259,2	258,1	257,1	257,3	255,2	259,0	255,7	255,3	259,9	261,1
			1968	261,0		263,1	262,2	262,5	261,3	266,1	270,3	272,5	278,0	277,0	275,6		
FRANCE	PRIX DE GROS 2) « Bouf 1ère qualité » rendement 55% Prix à la Villette en fin de mois	11	1966	259,4	259,9	259,5	261,1	267,4	271,8	270,0	265,8	261,1	261,1	254,0	249,5	245,1	249,5
			1967	259,6	256,3	261,1	262,0	267,4	267,4	273,6	258,5	246,9	261,3	247,8	245,1	245,1	249,5
			1968			256,7	256,8	258,5	273,6	280,7	276,3	271,8	270,0	255,8	252,2		
ITALIA	PREZZI ALL'INGROSSO « Buoi 1ª qualità » 11 piazz	21	1966	275,5	275,3	275,8	269,4	269,7	272,0	272,5	272,5	269,2	275,0	279,9	282,0	283,0	283,5
			1967	277,1	276,2	276,0	272,5	272,8	273,8	277,8	280,6	278,2	275,6	276,7	276,9	276,1	277,4
			1968			275,8	273,8	276,1	276,3	277,9	278,8	279,2	272,0	288,1			
NEDERLAND	MARKTPRIJZEN 2) « Slachtkoeten doornse 1e kwaliteit » 60/62% uitslacthing	31	1966	290,1	291,8	285,1	287,2	290,5	296,6	305,3	303,3	300,7	294,6	289,8	284,4	281,8	284,4
			1967	292,7	293,3	286,5	290,5	296,6	300,7	303,3	299,2	291,2	289,8	287,8	288,5	286,5	294,6
			1968	302,7		303,3	308,4	312,0	319,4	326,2	320,2	319,1	320,9	316,1			
BELGIQUE BELGIË	PRIX DE MARCHÉ « Génisses » rendement 55% Marché d'Anderlecht	41	1966	275,4	273,0	266,0	276,0	299,2	306,0	312,0	305,6	284,0	262,4	245,0	240,0	237,6	243,0
			1967	269,8	273,4	260,0	266,0	282,4	299,0	311,2	295,0	269,4	269,0	251,0	249,6	254,0	276,0
			1968			278,4	277,0	279,0	288,0	296,8	278,0	282,0	296,0	277,0	270,4		
LUXEMB.	PRIX DE MARCHÉ 2) « Bovins classe AA » 3) rendement 55%	50	1966	251,7	251,8	251,6	252,2	252,0	251,8	251,6	251,2	251,0	251,6	250,6	251,1	251,4	252,2
			1967	251,2	250,7	250,6	250,7	250,7	251,6	251,5	251,0	250,6	250,2	249,8	250,7	250,0	249,8
			1968														

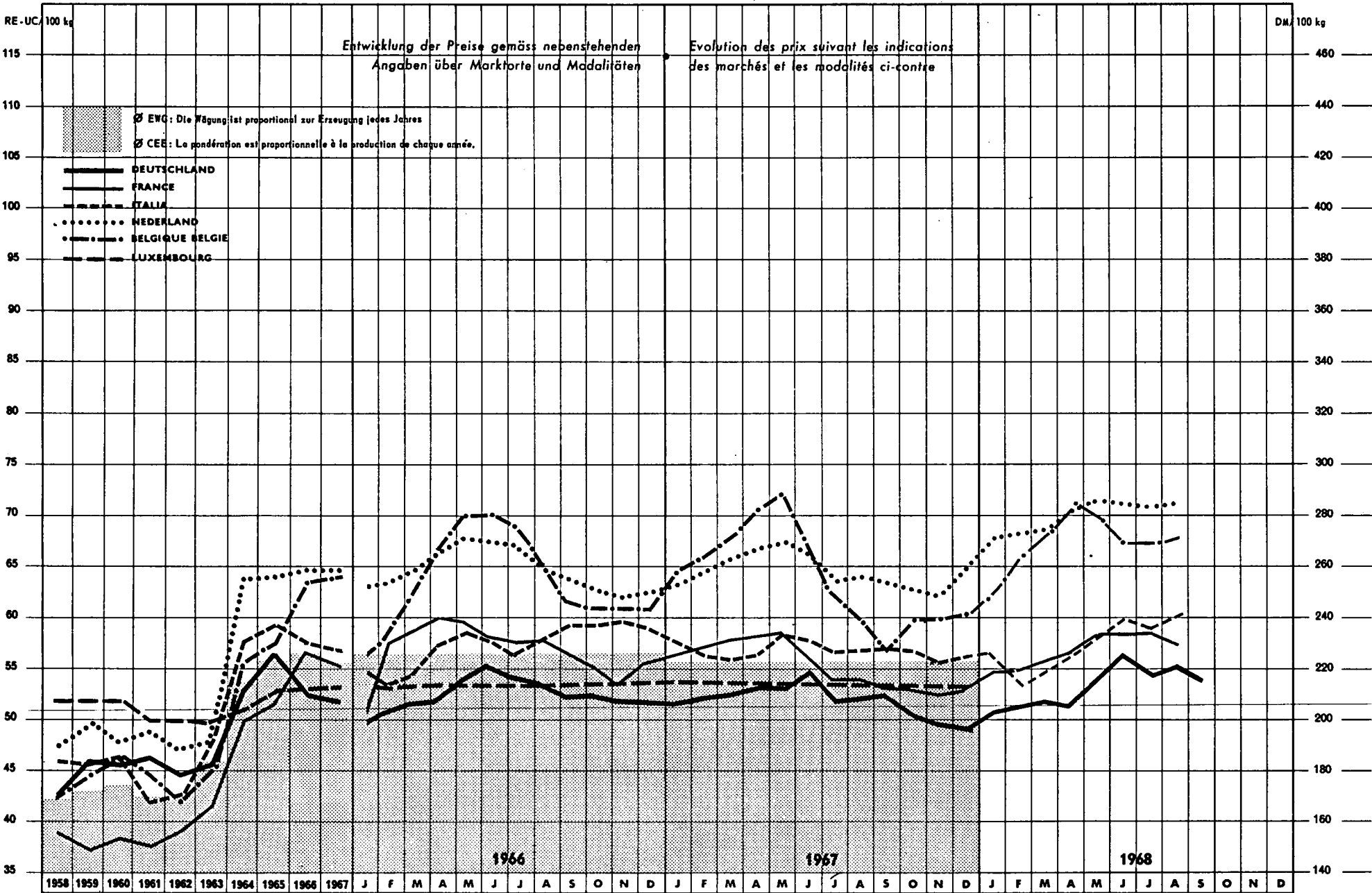


1) Im Juli des Vorjahres beginnend - Commencent en juillet de l'année précédente.
 2) Mit dem angegebenen Koeffizienten in Lebendgewichtsnote umgerechnet - Le prix du poids vif est calculé suivant le coefficient indiqué.
 3) Kühe, Färsen, Ochsen, Bullen - Vaches, génisses, bouvaux, taureaux.

Quellenverzeichnis auf der letzten Seite - Sources voir la dernière page.

SCHLACHTRINDER BOVINS DE BOUCHERIE

Mittelgute Qualität - Qualité moyenne




SCHLACHTRINDER (mitteltgute Qualität) - BOVINS DE BOUCHERIE (qualité moyenne)

Land Pays	Preiserläuterungen Détails concernant les prix	Quelle - Source	Jahr - Année	Preise - Prix / 100 kg Lebendgewicht - poids vif / Nationale Währung - Monnaie nationale													
				(Ø wj 1)	Ø K1	J	F	M	A	M	J	J	A	S	O	N	D
B.R. DEUTSCHL.	MARKTPREIS « Kühe Kl. B » Bundesdurchschnitt, 24 Großmärkte	04	1966	214,7	210,1	197,9	203,5	207,6	208,0	217,2	221,6	217,3	215,5	210,1	210,1	207,9	207,6
			1967	212,0	208,2	207,1	208,8	211,2	214,4	213,2	220,1	207,9	208,7	206,1	202,9	198,6	197,9
			1968	207,4		203,2	205,6	208,5	207,0	217,5	223,7	219,4	221,6	218,8	213,8		
FRANCE	PRIX DE GROS 2) « Bœuf 2ème qualité » rendement 51 % Prix à la Villette en fin de mois	11	1966	266,2	260,7	242,8	265,6	290,7	297,8	295,8	298,6	285,6	285,8	280,5	273,4	265,2	275,4
			1967	281,2	274,5	280,5	282,5	287,6	287,6	290,7	278,5	268,3	268,3	263,2	263,2	260,1	263,2
			1968			270,3	270,3	275,4	282,5	290,7	290,7	285,6	275,4	270,3			
ITALIA	PREZZI ALL'INGROSSO « Vacche 1a qualità » 11 piazze	21	1966	35 729	36 002	34 638	33 681	34 205	35 909	36 700	36 265	35 372	36 255	37 125	37 281	37 491	37 117
			1967	36 282	35 629	36 132	35 332	35 077	35 331	36 619	36 246	35 564	35 614	35 805	35 613	34 868	35 354
			1968			35 300	33 964	34 402	35 232	36 657	37 338	36 969	37 873	38 330			
NEDERLAND	MARKTPRIJZEN 2) « Slachtkoeien 2e kwaliteit » 58/60% uitslacthing	31	1966	233,3	234,8	229,3	230,1	234,8	240,1	244,0	244,9	243,7	236,8	231,9	227,2	225,4	227,2
			1967	235,3	234,8	230,1	234,8	239,0	242,5	244,9	240,7	231,3	232,5	230,7	228,3	225,8	235,4
			1968	241,3		244,3	247,8	249,6	255,5	257,4	256,7	254,9	257,2	250,8			
BELGIQUE BELGIE	PRIX DE MARCHÉ « Vaches » rendement 55 % Marché d'Anderlecht	41	1966	2 995	3 179	2 800	2 900	3 100	3 350	3 500	3 510	3 466	3 280	3 088	3 050	3 050	3 050
			1967	3 295	3 214	3 250	3 300	3 420	3 550	3 630	3 400	3 117	3 000	2 863	3 010	3 000	3 025
			1968			3 110	3 263	3 363	3 550	3 529	3 388	3 375	3 400	3 163	3 080		
LUXEMB.	PRIX DE MARCHÉ 2) « Bovins classe A » 3) rendement 53 %	50	1966	2 680	2 681	2 679	2 675	2 680	2 683	2 680	2 673	2 674	2 677	2 680	2 685	2 678	2 698
			1967	2 679	2 674	2 674	2 670	2 666	2 682	2 684	2 683	2 672	2 669	2 671	2 661	2 674	2 673
			1968														

Preise - Prix / DM/100 kg / Lebendgewicht - poids vif

B.R. DEUTSCHL.	MARKTPREIS « Kühe Kl. B » Bundesdurchschnitt, 24 Großmärkte	04	1966	214,7	210,1	197,9	203,5	207,6	208,0	217,2	221,6	217,3	215,5	210,1	210,1	207,9	207,6
			1967	212,0	208,2	207,1	208,8	211,2	214,4	213,2	220,1	207,9	208,7	206,1	202,9	198,6	197,9
			1968	207,4		203,2	205,6	208,5	207,0	217,5	223,7	219,4	221,6	218,8	213,8		
FRANCE	PRIX DE GROS 2) « Bœuf 2ème qualité » rendement 51 % Prix à la Villette en fin de mois	11	1966	215,7	227,4	196,7	231,4	235,5	241,3	239,7	233,8	231,4	232,2	227,3	221,5	214,9	223,1
			1967	227,8	222,4	227,3	228,9	233,0	233,0	235,5	225,6	217,4	217,4	213,2	213,2	210,7	213,2
			1968			219,0	219,0	223,1	228,9	235,5	235,5	235,5	231,4	223,1	219,0		
ITALIA	PREZZI ALL'INGROSSO « Vacche 1a qualità » 11 piazze	21	1966	228,7	230,4	221,7	215,4	218,9	229,8	234,9	232,1	226,3	232,0	237,6	238,6	238,8	237,5
			1967	232,2	228,0	231,2	226,1	224,5	226,1	234,4	232,0	227,6	227,9	229,2	227,9	223,2	226,3
			1968			225,9	217,4	220,2	225,5	235,9	238,0	236,7	242,4	245,3			
NEDERLAND	MARKTPRIJZEN 2) « Slachtkoeien 2e kwaliteit » 58/60% uitslacthing	31	1966	257,8	259,4	252,3	254,3	258,4	265,3	271,8	270,6	269,3	261,4	256,2	251,0	248,1	251,0
			1967	260,0	259,4	254,3	258,4	264,1	268,0	270,6	266,0	255,6	256,8	254,9	252,3	246,5	260,1
			1968	266,6		269,9	273,8	275,8	282,3	284,4	283,6	281,7	284,2	277,1			
BELGIQUE BELGIE	PRIX DE MARCHÉ « Vaches » rendement 55 % Marché d'Anderlecht	41	1966	239,6	254,3	224,0	232,0	248,0	268,0	280,0	280,8	277,3	262,4	247,0	244,0	244,0	244,0
			1967	263,6	257,1	260,0	264,0	273,6	284,0	290,4	272,0	248,4	240,0	228,0	240,8	240,0	242,0
			1968			248,8	261,0	269,0	284,0	281,6	271,0	270,0	272,8	253,0	246,4		
LUXEMB.	PRIX DE MARCHÉ 2) « Bovins classe A » 3) rendement 53 %	50	1966	214,4	214,5	214,3	214,0	214,4	214,6	214,4	213,8	213,8	214,2	214,4	214,8	214,4	215,8
			1967	214,3	213,9	213,9	213,6	213,3	214,6	214,7	214,6	213,8	213,5	213,7	212,9	213,9	213,8
			1968														



1) Im Juli des Vorjahres beginnend - Commencant en juillet de l'année précédente.

2) Mit dem angegebenen Koeffizienten in Lebendgewichtsnotierung umgerechnet - Le prix du poids vif est calculé suivant le coefficient indiqué.

3) Kühe, Färsen, Ochsen, Bullen - Vaches, génisses, bœufs, taureaux.

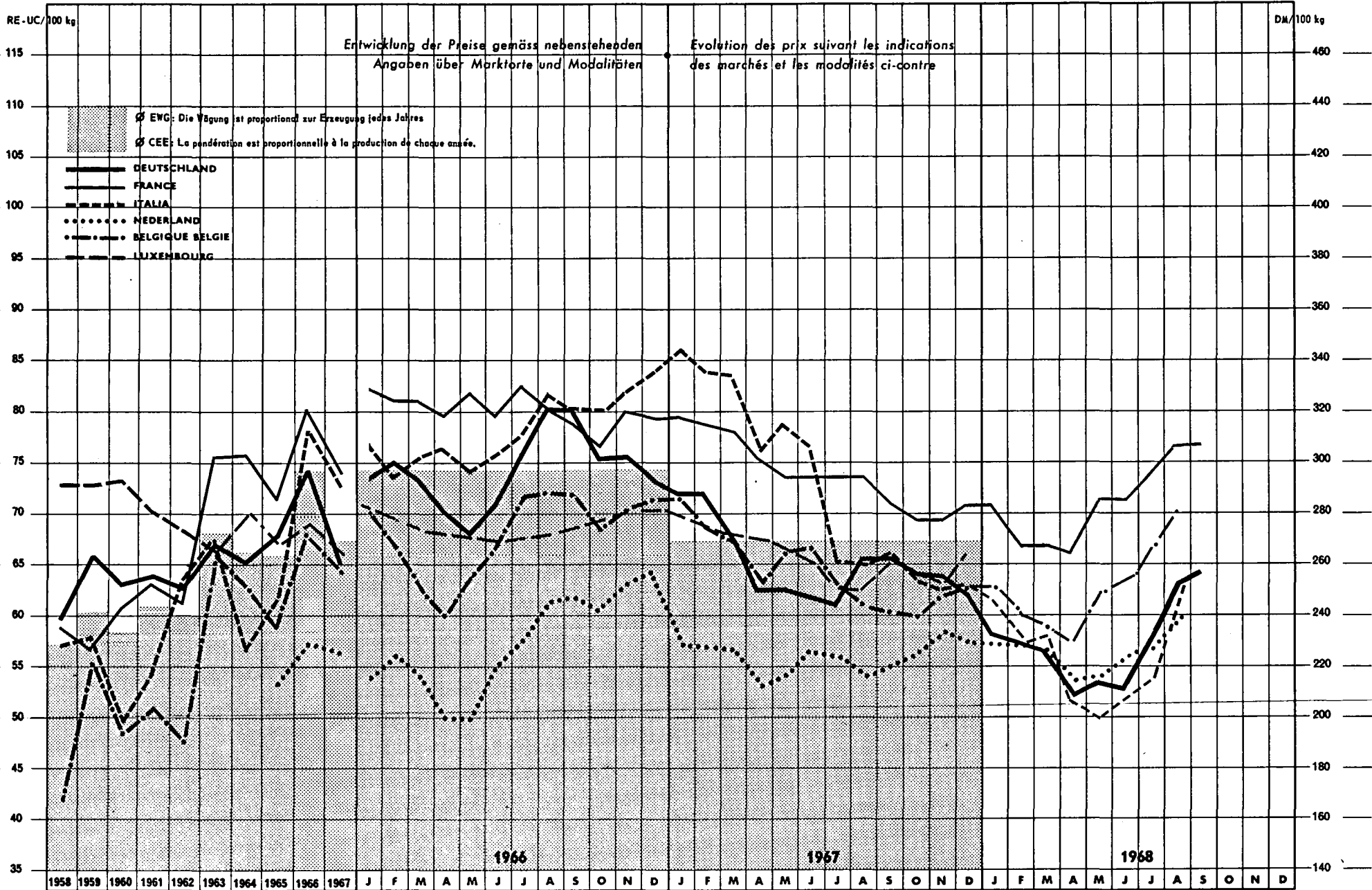
Quellenverzeichnis auf der letzten Seite - Sources voir la dernière page.

SCHLACHTSCHWEINE PORCINS DE BOUCHERIE

Lebendgewicht von 75-100 kg – Poids vif 75 et 100 kg

Entwicklung der Preise gemäss nebenstehenden Angaben über Markttorte und Modalitäten

Evolution des prix suivant les indications des marchés et les modalités ci-contre




SCHLACHTSCHWEINE (Lebendgewicht von 75-100 kg) - PORCINS DE BOUCHERIE (poids vif entre 75 et 100 kg)

Land Pays	Preisführungen Détails concernant les prix	Quelle - Source	Anzahl Nombre	Preise - Prix / 100 kg Lebendgewicht - poids vif / Nationale Währung - Monnaie nationale													
				Ø W ¹⁾	Ø K ¹⁾	J	F	M	A	M	J	J	A	S	O	N	D
B.R. DEUTSCHL.	MARKTPREIS «Schweine Kl. d.» 80-99,5 kg, Bundesdurchschnitt, 24 Großmärkte	04	1966	291,7	298,0	295,4	300,9	294,4	280,7	273,0	284,2	304,1	322,4	321,8	302,0	303,4	293,3
			1967	286,8	260,5	288,4	287,1	271,0	250,3	250,8	246,7	244,5	263,8	263,8	257,0	254,8	247,8
			1968	238,6		232,9	230,2	227,9	209,2	216,0	214,8	234,1	253,6	258,1	258,9		
FRANCE	PRIX DE GROS ²⁾ «Complet», poids abattu 65 à 77 kg net, Halles Centrales, de Paris en fin de mois	11	1966	525,0	544,0	560,0	550,0	550,0	540,0	555,0	540,0	560,0	545,0	535,0	520,0	545,0	540,0
			1967	529,0	501,0	540,0	535,0	530,0	510,0	500,0	500,0	500,0	500,0	480,0	470,0	470,0	480,0
			1968			480,0	450,0	450,0	445,0	480,0	480,0	500,0	520,0	520,0	500,0		
ITALIA	PREZZI ALL'INGROSSO «Salmi magroni» 50-100 kg 13 piazze	21	1966	45 104	48 950	48 200	46 150	47 300	47 750	46 450	47 350	48 750	51 200	50 200	50 250	51 300	52 500
			1967	52 483	45 561	53 735	52 548	52 399	47 643	49 450	47 965	40 814	40 656	41 395	39 785	39 191	37 261
			1968			38 564	35 845	35 331	32 335	31 287	32 665	33 535	38 627	40 279			
NEDERLAND	AF-BOERDERIJPRIJZEN ³⁾ «Slachtvarkens» gemiddelde kwaliteit 80-90 kg levend gewicht 78 % uitslacting	31	1966	195,8	208,3	195,8	203,6	196,6	181,7	181,0	200,5	208,8	222,3	223,1	219,2	229,3	233,2
			1967	212,6	205,1	207,5	206,7	205,9	192,7	196,6	205,1	202,8	196,6	199,7	203,6	212,2	208,3
			1968	202,8		207,5	208,3	204,4	195,8	196,6	202,0	206,7	216,1	223,1			
BELGIQUE BELGIE	PRIX DE MARCHÉ «Porcs de viande» Prix relevés sur le marché d'Anderlecht	41	1966	3 278	3 408	3 513	3 344	3 155	3 000	3 205	3 344	3 592	3 610	3 600	3 425	3 530	3 575
			1967	3 464	3 230	3 590	3 444	3 375	3 169	3 320	3 338	3 183	3 083	3 025	3 000	3 100	3 150
			1968			3 155	3 013	2 988	2 915	3 075	3 163	3 331	3 517	3 569	3 520		
LUXEMB.	PRIX BRUT AU PRODUCTEUR «Porcs, cat. I, classe A» poids ab. inférieur à 100 kg, rendement 78 %	50	1966	3 415	3 449	3 508	3 483	3 429	3 406	3 393	3 382	3 392	3 436	3 455	3 473	3 506	3 506
			1967	3 427	3 301	3 488	3 434	3 410	3 395	3 359	3 265	3 140	3 142	3 250	3 234	3 175	3 309
			1968														

Preise - Prix / DM/100 kg Lebendgewicht - poids vif

Land Pays	Preisführungen Détails concernant les prix	Quelle - Source	Anzahl Nombre	Preise - Prix / DM/100 kg Lebendgewicht - poids vif													
				Ø W ¹⁾	Ø K ¹⁾	J	F	M	A	M	J	J	A	S	O	N	D
B.R. DEUTSCHL.	MARKTPREIS «Schweine Kl. d.» 80-99,5 kg, Bundesdurchschnitt, 24 Großmärkte	04	1966	291,7	298,0	295,4	300,9	294,4	280,7	273,0	284,2	304,1	322,4	321,8	302,0	303,4	293,3
			1967	286,8	260,5	288,4	287,1	271,0	250,3	250,8	246,7	244,5	263,8	263,8	257,0	254,8	247,8
			1968	238,6		232,9	230,2	227,9	209,2	216,0	214,8	234,1	253,6	258,1	258,9		
FRANCE	PRIX DE GROS ⁴⁾ «Complet», poids vif rendement 76,9%, Halles Centrales, de Paris en fin de mois	11	1966	310,1	321,2	330,6	324,7	324,7	318,9	327,6	318,9	330,6	321,8	316,0	307,0	321,8	318,9
			1967	312,5	296,2	318,9	316,0	313,1	301,4	295,6	295,6	295,6	295,6	283,9	278,1	278,1	283,9
			1968			283,9	266,4	266,4	263,5	283,9	283,9	285,6	307,2	307,2	295,6		
ITALIA	PREZZI ALL'INGROSSO «Salmi magroni» 50-100 kg 13 piazze	21	1966	288,7	313,3	308,5	295,4	302,7	305,6	297,3	303,0	312,0	327,7	321,3	321,8	328,3	336,0
			1967	335,9	291,6	343,9	336,3	335,4	304,9	316,5	307,0	261,2	260,2	264,9	254,7	250,8	253,2
			1968			246,8	228,4	232,5	206,9	200,1	209,1	214,6	247,2	257,8			
NEDERLAND	AF-BOERDERIJPRIJZEN ³⁾ «Slachtvarkens» gemiddelde kwaliteit 80-90 kg levend gewicht 78 % uitslacting	31	1966	216,4	230,2	216,4	225,0	217,2	200,8	200,0	221,5	231,8	245,6	246,5	242,2	253,4	257,7
			1967	234,9	226,6	229,3	228,4	227,5	212,9	217,2	226,8	224,1	217,2	220,7	225,0	234,5	230,2
			1968	224,1		228,3	230,2	225,9	216,4	217,2	223,2	228,4	238,8	246,5			
BELGIQUE BELGIE	PRIX DE MARCHÉ «Porcs de viande» Prix relevés sur le marché d'Anderlecht	41	1966	262,2	272,6	281,0	267,5	252,4	240,0	256,4	267,5	287,4	288,8	288,0	274,0	282,4	286,0
			1967	277,1	258,4	287,2	275,5	270,0	253,5	265,6	267,0	254,8	245,0	242,0	240,0	248,0	252,0
			1968			252,4	241,0	238,0	233,2	248,0	253,0	266,5	281,4	285,5	281,6		
LUXEMB.	PRIX BRUT AU PRODUCTEUR «Porcs, cat. I, classe A» poids ab. inférieur à 100 kg, rendement 78 %	50	1966	273,2	275,9	280,6	278,4	274,3	272,5	271,4	270,6	271,4	274,9	276,4	277,8	280,5	280,5
			1967	274,2	264,1	279,0	274,7	272,8	271,8	268,7	261,2	251,2	251,4	260,0	258,7	254,0	264,7
			1968														



1) Im Juli des Vorjahres beginnend - Commencant en juillet de l'année précédente.

2) Originalpreisnotierung: je kg Nettogewicht, einschließlich der 4 Füße, ohne Kopf, mit einer Rückenspeckdicke von nicht mehr als 35 mm; es gibt keine Lebendgewichtsnotierung; dieser Preis ist nicht mit dem für die anderen Länder erwähnten vergleichbar; es wird demnach in diesem Zusammenhang auf die Note 3 verwiesen. - Cotation d'origine: par kg net, avec les 4 pieds, sans tête, une épaisseur de lard n'excédant pas 35 mm; il n'existe pas de cotation du poids vif; ce prix n'est pas comparable à celui mentionné pour les autres pays; voir toutefois à ce sujet la note n° 3.

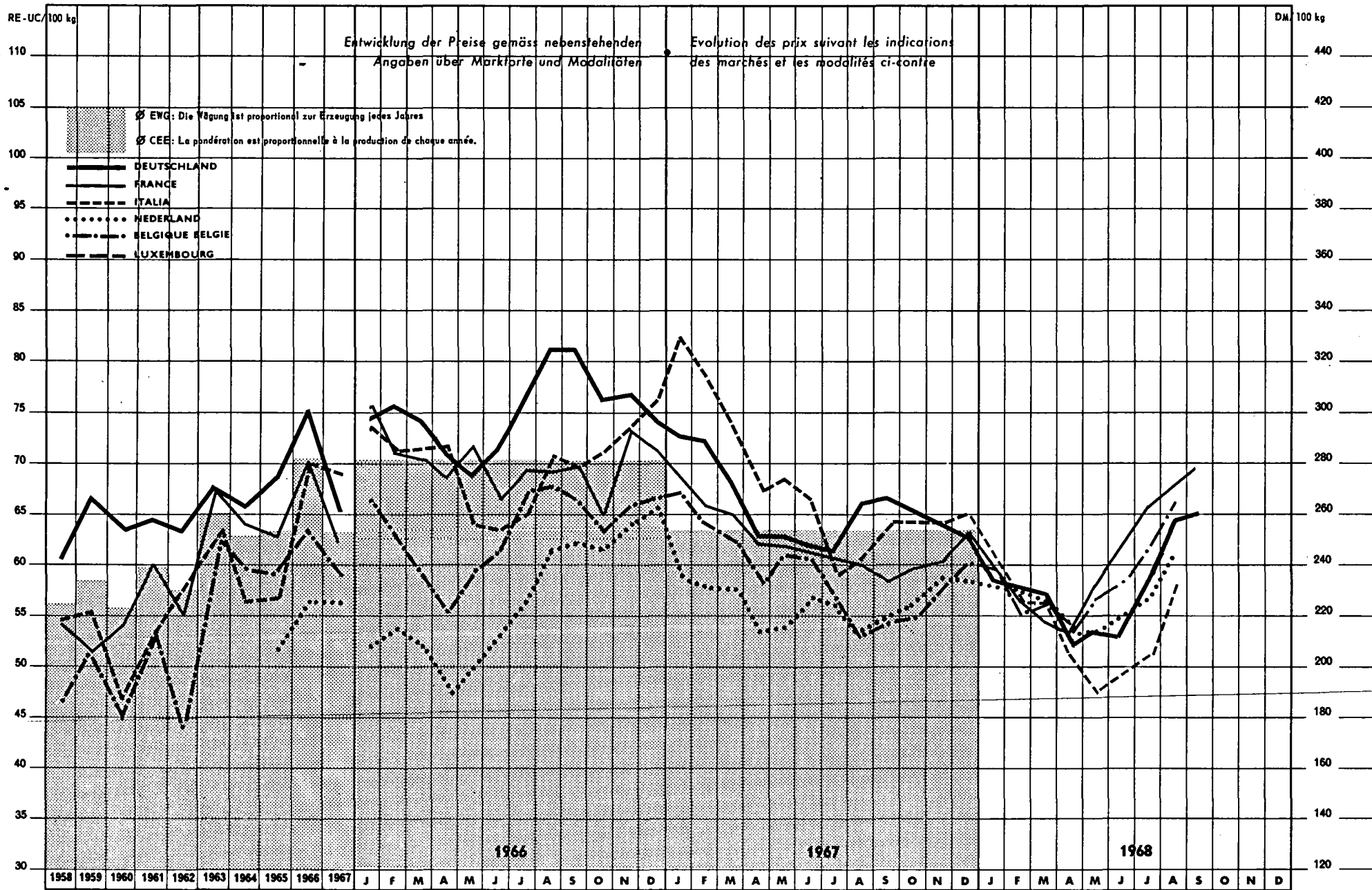
3) Neue Reihe, infolge einer Änderung in der Preisfeststellung des L.E.I. - Nouvelle série résultant d'une modification dans la constatation des prix par le L.E.I.

4) Schlachtgewichtspreis unter Benutzung des angegebenen Koeffizienten in Lebendgewichtspreis umgerechnet, nachdem zuvor eine Berichtigung für den Wert des Kopfes vorgenommen worden war (das Kopfgewicht wird mit 6,4% des Gewichtes des Schlachtkörpers mit Kopf einbezogen, und der Preis wird auf 1 Ffr. je kg geschätzt; der Kopfwert je 100 kg Schlachtkörper beläuft sich demnach auf 6,4 Ffr.) - Prix du poids abattu converti en prix du poids vif en utilisant le coefficient indiqué après avoir apporté une correction pour la valeur de la tête (le poids de la tête est évalué à 6,4% de celui de la carcasse tête comprise, et le prix est estimé à 1 Ffr. par kg; la valeur de la tête correspond par conséquent à 6,4 Ffr. par 100 kg de carcasse).

Quellenverzeichnis auf der letzten Seite - Sources voir la dernière page.

SCHLACHTSCHWEINE PORCINS DE BOUCHERIE

Lebendgewicht von 100 - 120 kg - Poids vif 100 et 120 kg




SCHLACHTSCHWEINE (Lebendgewicht von 100-120 kg) - PORCINS DE BOUCHERIE (poids vif entre 100 et 120 kg)

Land Pays	Preis erläutungen Détails concernant les prix	Quelle - Source	Jahr - Année	Preis - Prix / 100 kg Lebendgewicht - poids vif / Nationale Währung - Monnaie nationale															
				Ø W ¹⁾	Ø K ₁	J	F	M	A	M	J	J	A	S	O	H	D		
B.R. DEUTSCHL.	MARKTPREIS «Schweine Kl. c.» 100-119,5 kg, Bundesdurchschnitt, 24 Großmärkte	04	1966	293,5	299,7	297,6	302,7	296,3	292,6	273,9	294,8	305,1	323,5	323,7	304,4	306,0	295,8		
			1967	289,3	261,9	290,6	298,7	272,4	250,9	251,4	246,9	245,4	264,7	265,6	259,2	256,4	250,0		
			1968	239,5		234,1	230,8	228,4	209,0	215,7	214,2	233,9	254,5	259,5	260,4				
FRANCE	PRIX DE GROS ²⁾ «Belle coupe», poids abattu 60 à 77 kg net, Halles Centrales de Paris en fin de mois	11	1966	465,0	474,0	511,0	487,0	474,0	462,0	484,0	449,0	468,0	466,0	470,0	437,0	494,0	483,0		
			1967	450,0	419,0	462,0	443,0	438,0	418,0	416,0	410,0	407,0	404,0	392,0	402,0	406,0	425,0		
			1968			401,0	381,0	369,0	363,0	394,0	419,0	441,0	451,0	471,0	438,0				
ITALIA	PREZZI ALL'INGROSSO «Suini grassi» 101-125 kg 4 piazze	21	1966	40 761	43 711	45 875	44 313	44 573	44 725	39 900	39 563	40 425	44 115	43 475	44 205	45 790	47 575		
			1967	47 493	43 090	51 450	49 198	46 206	41 875	42 800	41 500	36 750	37 900	40 042	39 944	40 075	40 500		
			1968			38 300	35 269	35 113	31 848	29 975	30 043	31 000	37 200	40 800					
NEDERLAND	AF-BOERDERIJPRIJZEN ³⁾ «Slachtvarkens» gemiddelde kwaliteit 110-125 kg levend gewicht 80% uitslacting	31	1966	189,1	204,0	188,0	194,4	188,0	171,2	179,2	192,0	204,0	222,4	224,8	222,4	231,2	236,8		
			1967	213,5	203,2	212,0	208,8	207,2	192,0	194,4	204,8	201,6	193,6	197,6	202,4	212,0	211,2		
			1968	202,4		211,2	207,2	202,4	194,4	194,4	199,2	204,0	218,4	226,4					
BELGIQUE BELGIE	PRIX DE MARCHÉ «Porcs demi-gras», Prix relevés sur le marché d'Anderlecht	41	1966	3 048	3 162	3 313	3 138	2 930	2 750	2 965	3 063	3 350	3 380	3 313	3 150	3 275	3 313		
			1967	3 199	2 945	3 350	3 181	3 125	2 900	3 040	3 013	2 775	2 638	2 700	2 730	2 900	2 988		
			1968			2 985	2 763	2 788	2 690	2 844	2 894	3 044	3 275	3 413	3 295				
LUXEMB.			1966																
			1967																
			1968																

Preis - Prix / DM/100 kg Lebendgewicht - poids vif

Land Pays	Preis erläutungen Détails concernant les prix	Quelle - Source	Jahr - Année	Preis - Prix / DM/100 kg Lebendgewicht - poids vif															
				Ø W ¹⁾	Ø K ₁	J	F	M	A	M	J	J	A	S	O	H	D		
B.R. DEUTSCHL.	MARKTPREIS «Schweine Kl. c.» 100-119,5 kg, Bundesdurchschnitt, 24 Großmärkte	04	1966	293,5	299,7	297,6	302,7	296,3	292,6	273,9	294,8	305,1	323,5	323,7	304,4	306,0	295,8		
			1967	289,3	261,9	290,6	298,7	272,4	250,9	251,4	246,9	245,4	264,7	265,6	259,2	256,4	250,0		
			1968	239,5		234,1	230,8	228,4	209,0	215,7	214,2	233,9	254,5	259,5	260,4				
FRANCE	PRIX DE GROS ⁴⁾ «Belle coupe», poids vif rendement 76,9%, Halles Centrales de Paris en fin de mois	11	1966	275,2	280,4	302,0	282,7	280,4	273,4	295,7	265,8	276,9	275,7	276,1	258,8	292,1	285,7		
			1967	266,4	244,3	273,4	262,3	258,4	247,7	246,6	243,1	241,3	239,6	232,6	238,4	240,8	251,8		
			1968			237,8	226,2	219,2	215,7	233,9	248,3	261,2	267,0	278,7	259,4				
ITALIA	PREZZI ALL'INGROSSO «Suini grassi» 101-125 kg 4 piazze	21	1966	260,9	278,6	293,6	283,6	285,3	286,2	255,4	253,2	258,7	282,3	278,2	282,9	293,1	304,5		
			1967	304,0	275,4	329,3	314,8	295,7	268,0	273,9	265,6	235,2	242,8	256,3	255,6	256,5	258,2		
			1968			245,1	225,7	224,7	203,8	191,2	199,3	202,2	238,1	261,1					
NEDERLAND	AF-BOERDERIJPRIJZEN ³⁾ «Slachtvarkens» gemiddelde kwaliteit 110-125 kg levend gewicht 80% uitslacting	31	1966	208,0	225,4	207,7	214,8	207,7	189,2	198,0	212,2	225,4	245,7	248,4	245,7	255,5	261,7		
			1967	235,9	224,5	234,3	230,7	229,0	212,2	214,8	226,3	222,8	213,9	218,3	223,6	234,3	233,4		
			1968	223,6		233,4	228,0	223,6	214,8	214,8	220,1	220,3	241,3	250,2					
BELGIQUE BELGIE	PRIX DE MARCHÉ «Porcs demi-gras», Prix relevés sur le marché d'Anderlecht	41	1966	243,8	253,0	265,0	251,0	234,4	220,0	237,2	245,0	269,0	270,4	265,0	252,0	262,0	265,0		
			1967	255,9	235,6	269,0	254,5	250,0	232,0	243,2	241,0	222,0	211,0	216,0	218,4	232,0	238,0		
			1968			238,8	221,0	223,0	215,2	227,5	231,5	243,5	262,0	273,0	263,6				
LUXEMB.			1966																
			1967																
			1968																



¹⁾ Im Juli des Vorjahres beginnend - Commencant en juillet de l'année précédente.

²⁾ Originalpreisnotierung: je kg Nettogewicht, einschließlich der 4 Füße, ohne Kopf, mit einer Rückenspeckdicke von nicht mehr als 35mm; es gibt keine Lebendgewichtsanfertigung; dieser Preis ist nicht mit dem für die anderen Länder erwähnten vergleichbar; es wird dennoch in diesem Zusammenhang auf die Note 3 verwiesen. - Cotation d'origine: par kg net, avec les 4 pieds, sans tête, une épaisseur de lard n'excédant pas 35mm; il n'existe pas de cotation du poids vif; ce prix n'est pas comparable à celui mentionné pour les autres pays; voir toutefois à ce sujet la note n° 3.

³⁾ Neue Reihe, infolge einer Änderung in der Preisfeststellung des L.E.I. - Nouvelle série résultant d'une modification dans la constatation des prix par le L.E.I.

⁴⁾ Schlachtgewichtspreis unter Benutzung des angegebenen Koeffizienten in Lebendgewichtspreis umgerechnet, nachdem zuvor eine Berichtigung für den Wert des Kopfes vorgenommen worden war (das Kopfgewicht wird mit 6,4% des Gewichtes des Schlachtkörpers mit Kopf eingesetzt, und der Preis wird auf 1 Ffr. je kg geschätzt; der Kopfwert je 100 kg Schlachtkörper beläuft sich demnach auf 6,4 Ffr.). - Prix du poids abattu converti en prix du poids vif en utilisant le coefficient indiqué après avoir apporté une correction pour la valeur de la tête (le poids de la tête est évalué à 6,4% de celui de la carcasse tête comprise, et le prix est estimé à 1 Ffr. par kg; la valeur de la tête correspond par conséquent à 6,4 Ffr. par 100 kg de carcasse).


Quellenverzeichnis auf der letzten Seite - Sources voir la dernière page.

MILCH - LAIT

Land Pays	Preiserklärungen Détails concernant les prix	Quelle - Source	Jahr - Année	Preis - Prix / 100 kg / Nationale Währung - Monnaie nationale															
				Ø W ₁ 1)															
				Ø K ₁	J	F	M	A	M	J	J	A	S	O	N	D			
B.R. DEUTSCHL.	GEWOGENER DURCHSCHNITTS- PREIS für Anlieferung frei Molkerei, Ø des jeweiligen Fettgehaltes	04	1966	40,7	40,6	41,7	40,9	40,4	39,8	39,1	38,4	39,2	39,0	40,3	41,2	42,6	44,9		
			1967	40,2	40,1	41,0	40,6	40,1	39,0	38,7	37,9	38,3	38,9	40,5	41,6	42,5	43,1		
			1968			41,6	41,2	40,5	39,5	38,9	38,0								
FRANCE	PRIX MOYEN PONDERE constaté dans 12 départements témoins 2) - livraison départ ferme - M.G. 3,3%	11	1966	39,43	39,43	40,22	40,07	40,01	39,83	37,57	37,53	37,74	37,88	39,07	40,25	41,44	42,57		
			1967	40,29	40,74	42,57	42,45	42,25	40,11	39,56	39,42	38,47	38,71	40,11	41,60	42,38	43,22		
			1968			42,62	42,25	41,63	39,65	39,5	38,39	38,10	38,63	40,06					
ITALIA	PREZZI MEDI NAZIONALI quotati nelle piazze di 8 provincie - franco azienda (Latte di vacca per consumo diretto 3))	21	1966	6 921	6 924	6 893	6 888	6 880	6 877	6 941	6 914	6 904	6 919	6 953	6 979	6 979	6 971		
			1967	6 892	6 838	6 947	6 920	6 924	6 864	6 845	6 870	6 805	6 813	6 895	6 932	6 917	6 911		
			1968			6 872	6 840	6 835	6 787	6 785	6 895	6 879	7 029	6 913					
NEDERLAND	Berekende gemiddelde netto-op- brengst voor de veehouder plus voor- schuitkeringen uit het Zuivelfonds en Landbouwg.f., af board., 3,7% vetgehalte	31	1966	33,44	33,88	34,66	34,08	33,71	32,04	31,92	31,73	31,85	32,62	34,24	35,12	36,98	36,61		
			1967	34,53	34,88	36,85	36,72	36,64	33,34	33,19	33,25	32,99	33,23	34,14	35,28	36,22	36,67		
			1968			35,73	34,97	34,41	30,85	31,80	32,21								
BELGIQUE BELGIË	PRIX MOYEN NATIONAL, livraison soit départ ferme, soit franco laiterie, M.G. 3,3%	43	1966	441,5	442,3	442,7	442,7	441,8	442,7	441,8	441,8	441,8	441,8	441,8	441,8	442,7	443,7		
			1967	442,8	442,7	444,7	444,7	443,7	441,8	441,8	441,8	441,8	441,8	442,7	442,7	442,7	442,7		
			1968			442,7	442,7	442,7	442,7	441,8	441,8	441,8	437,9	439,8					
LUXEMB.	PRIX PAYE PAR LES LAITERIES, livraison départ ferme, M.G. 3,7%	50	1966		515,0	545,0	542,0	540,0	506,0	497,0	495,0	500,0	500,0	510,0	518,0	540,0	536,0		
			1967	509,0	489,0	529,0	530,0	524,0	485,0	471,0	469,0	464,0	456,0	470,0	498,0	504,0	509,0		
			1968			508,0	509,0	510,0	493,0	494,0	490,0	488,0							

Preis - Prix / DM / 100 kg

Land Pays	Preiserklärungen Détails concernant les prix	Quelle - Source	Jahr - Année	Preis - Prix / DM / 100 kg															
				Ø W ₁ 1)															
				Ø K ₁	J	F	M	A	M	J	J	A	S	O	N	D			
B.R. DEUTSCHL.	GEWOGENER DURCHSCHNITTS- PREIS für Anlieferung frei Molkerei, Ø des jeweiligen Fettgehaltes	04	1966	40,7	40,6	41,7	40,9	40,4	39,8	39,1	38,4	39,2	39,0	40,3	41,2	42,6	44,9		
			1967	40,2	40,1	41,0	40,6	40,1	39,0	38,7	37,9	38,3	38,9	40,5	41,6	42,5	43,1		
			1968			41,6	41,2	40,5	39,5	38,9	38,0								
FRANCE	PRIX MOYEN PONDERE constaté dans 12 départements témoins 2) - livraison départ ferme - M.G. 3,3%	11	1966	31,14	31,95	32,59	32,46	32,42	31,30	30,44	30,41	30,98	30,69	31,65	32,69	33,57	34,49		
			1967	32,64	33,01	34,49	34,39	34,23	32,50	31,24	31,13	31,17	31,36	32,50	33,70	34,34	35,02		
			1968			34,53	34,23	33,73	32,12	31,20	31,10	30,87	31,30	32,46					
ITALIA	PREZZI MEDI NAZIONALI quotati nelle piazze di 8 provincie - franco azienda (Latte di vacca per consumo diretto 3))	21	1966	44,29	44,31	44,12	44,08	44,03	44,01	44,42	44,25	44,19	44,28	44,50	44,67	44,67	44,61		
			1967	44,11	44,08	44,46	44,67	44,31	43,93	43,81	43,65	43,55	43,60	44,13	44,36	44,27	44,23		
			1968			43,98	43,78	43,74	43,44	43,42	43,87	44,03	44,99	44,24					
NEDERLAND	Berekende gemiddelde netto-op- brengst voor de veehouder plus voor- schuitkeringen uit het Zuivelfonds en Landbouwg.f., af board., 3,7% vetgehalte	31	1966	36,95	37,44	38,30	37,67	37,25	35,40	35,27	35,06	35,19	36,04	37,83	39,91	40,86	40,65		
			1967	38,15	38,54	40,72	40,57	40,49	36,84	36,67	36,74	36,45	36,72	37,72	38,98	40,02	40,52		
			1968			39,48	38,53	36,92	34,09	35,14	35,59								
BELGIQUE BELGIË	PRIX MOYEN NATIONAL, livraison soit départ ferme, soit franco laiterie, M.G. 3,3%	43	1966	35,32	35,38	35,42	35,42	35,34	35,42	35,34	35,34	35,34	35,34	35,34	35,34	35,42	35,50		
			1967	35,42	35,42	35,58	35,58	35,50	35,34	35,34	35,34	35,34	35,34	35,42	35,42	35,42	35,42		
			1968			35,42	35,42	35,42	35,42	35,34	35,34	35,34	35,03	35,18					
LUXEMB.	PRIX PAYE PAR LES LAITERIES, livraison départ ferme, M.G. 3,7%	50	1966		41,2	43,6	43,4	43,2	40,5	39,8	39,6	40,0	40,0	40,8	41,4	43,2	42,9		
			1967	40,7	39,1	42,2	42,4	41,9	39,8	37,7	37,5	37,1	36,5	37,6	39,8	40,3	40,7		
			1968			40,6	40,7	40,8	39,4	39,5	39,2	39,0							



1) Im April des Vorjahres beginnend - Commencant en avril de l'année précédente.

2) Da die Stichprobe in den ausgewählten Departements nicht genügend breit angelegt ist, kann nicht garantiert werden, daß der aus ihr hervorgehende Preis in hinreichender Weise das absolute Preisniveau für ganz Frankreich wiedergibt - L'échantillon des départements n'ayant pas une couverture suffisante, on ne peut pas garantir que les prix qui en sont tirés soient une estimation suffisamment précise du niveau absolu du prix moyen (France entière).

3) Keine statistische Erfassung des Fettgehaltes, es werden größenordnungsmäßig 3,6% für die letzten Jahre angegeben - Pas de relevé statistique du taux en matière grasse, on indique comme ordre de grandeur 3,6%.

Quellenverzeichnis auf der letzten Seite - Sources voir la dernière page.

BUTTER - BEURRE

Land Pays	Preisführungen Détails concernant les prix	Quelle - Source Jahr - Année	Preise - Prix / 1 kg / Nationale Währung - Monnaie nationale															
			Ø W 1)	Ø K1	J	F	M	A	M	J	J	A	S	O	N	D		
B.R. DEUTSCHL.	MOLKEREIABGABEPREIS Markenware, frei Empfangsstation des Großhandels - Faßbutter (50 kg) oder Karton (25 kg)	02	1966	6,92	6,92	6,93	6,92	6,92	6,81	6,82	6,82	6,82	6,82	6,82	6,82	6,82	6,82	
			1967	6,92	6,92	6,92	6,92	6,92	6,92	6,92	6,82	6,82	6,82	6,82	6,82	6,82	6,81	
			1968			6,68	6,69	6,74	6,67	6,63	6,61	6,61	6,60					
FRANCE	PRIX DE GROS «Beurre de laiterie» Halles Centrales de Paris	11	1966	8,90	8,93	8,85	8,90	8,80	9,00	9,00	8,95	8,90	8,85	8,95	9,00	9,00	9,00	
			1967	8,00	9,08	9,00	9,00	9,00	9,10	9,10	9,10	9,10	9,10	9,10	9,10	9,15	9,15	
			1968			9,73	9,73	9,73	9,73	9,73	9,73	9,73	9,79	9,79	9,73			
ITALIA	PREZZI MEDI NAZIONALI quotati nelle piazze di 3 provincie «Burro di centrifuga»	21	1966	887,0	899,0	906,0	904,0	895,0	895,0	883,0	885,0	882,0	886,0	896,0	904,0	925,0	935,0	
			1967	903,0	933,0	927,0	926,0	905,0	904,0	896,0	893,0	903,0	910,0	969,0	969,0	991,0	1020,0	
			1968			1 016,0	1 033,0	1 035,0	1 027,0	1 004,0	1 029,0	1 074,0	1 038,0	1 090,0				
NEDERLAND	INKOOPSPRIJS VAN DE GROOTHANDEL «Fabrieksboten»	30	1966	4,84	5,07	4,72	4,72	4,83	5,17	5,17	5,17	5,17	5,17	5,17	5,17	5,17		
			1967	5,36	5,69	5,17	5,37	5,68	5,78	5,78	5,78	5,78	5,78	5,78	5,78	5,78	5,78	
			1968			5,78	5,78	5,78	6,06	6,06	6,06	6,11	6,32	6,32	6,32			
BELGIQUE BELGIË	Prix fixé par la Commission des mercuresales 2) «Beurre de laiterie»	41	1966	97,11	97,18	97,1	97,1	97,1	97,2	97,2	97,2	97,2	97,2	97,2	97,2	97,2		
			1967	97,31	97,42	97,4	97,5	97,4	97,4	97,4	97,4	97,4	97,5	97,5	97,4	97,4	97,4	
			1968			97,4	97,4	97,4	97,3	97,3	97,3	97,3	95,8	88,1	87,9			
LUXEMB.	PRIX DE VENTE DES LAITERIES Marque «Rose»	50	1966															
			1967															
			1968															

Preise - Prix / DM/1 kg


B.R. DEUTSCHL.	MOLKEREIABGABEPREIS Markenware, frei Empfangsstation des Großhandels - Faßbutter (50 kg) oder Karton (25 kg)	02	1966	6,82	6,92	6,83	6,82	6,82	6,81	6,92	6,82	6,82	6,82	6,82	6,82	6,82	
			1967	6,82	6,92	6,82	6,82	6,92	6,82	6,92	6,82	6,82	6,82	6,82	6,82	6,82	6,81
			1968			6,68	6,69	6,68	6,67	6,63	6,61	6,61	6,60				
FRANCE	PRIX DE GROS «Beurre de laiterie» Halles Centrales de Paris	11	1966	7,21	7,24	7,17	7,13	7,13	7,29	7,29	7,25	7,21	7,17	7,25	7,29	7,29	
			1967	7,29	7,36	7,29	7,29	7,29	7,37	7,37	7,37	7,37	7,37	7,37	7,37	7,41	7,41
			1968			7,88	7,88	7,88	7,98	7,98	7,98	7,98	7,93	7,93	7,88		
ITALIA	PREZZI MEDI NAZIONALI quotati nelle piazze di 3 provincie «Burro di centrifuga»	21	1966	5,68	5,75	5,80	5,79	5,73	5,66	5,65	5,66	5,64	5,67	5,73	5,79	5,92	5,98
			1967	5,78	5,97	5,93	5,94	5,79	5,79	5,73	5,65	5,78	5,82	6,20	6,20	6,38	6,53
			1968			6,50	6,61	6,62	6,57	6,43	6,59	6,54	6,64	6,98			
NEDERLAND	INKOOPSPRIJS VAN DE GROOTHANDEL «Fabrieksboten»	30	1966	5,35	5,60	5,22	5,22	5,34	5,71	5,71	5,71	5,71	5,71	5,71	5,71	5,71	
			1967	5,94	6,29	5,71	5,93	6,28	6,39	6,39	6,39	6,39	6,39	6,39	6,39	6,39	6,39
			1968			6,39	6,39	6,39	6,70	6,70	6,70	6,75	6,98	6,98	6,98		
BELGIQUE BELGIË	Prix fixé par la Commission des mercuresales 2) «Beurre de laiterie»	41	1966	7,77	7,77	7,77	7,77	7,77	7,78	7,78	7,78	7,78	7,78	7,78	7,78	7,78	
			1967	7,78	7,79	7,79	7,80	7,79	7,79	7,79	7,79	7,79	7,80	7,80	7,79	7,79	7,79
			1968			7,79	7,79	7,79	7,78	7,78	7,78	7,78	7,50	7,05	7,03		
LUXEMB.	PRIX DE VENTE DES LAITERIES Marque «Rose»	50	1966														
			1967														
			1968														



1) Im Juli des Vorjahres beginnend - Commençant en juillet de l'année précédente.

2) Marktpreise bis Dezember 1962 - Prix aux minques jusqu'à décembre 1962.

Quellenverzeichnis auf der letzten Seite - Sources voir la dernière page.

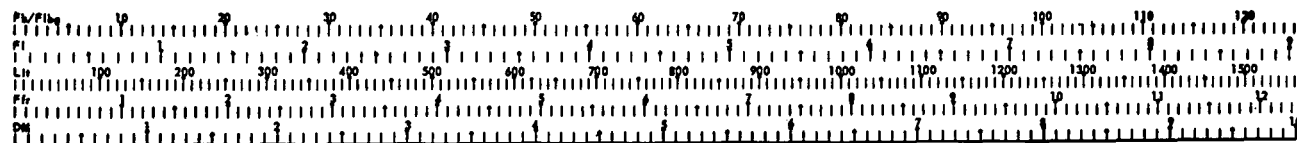


KÄSE - FROMAGE

Land Pa.s	Preiserläuterungen Détails concernant les prix	Quelle - source	Jahr - Année	Preise - Prix 1 kg/Nationale Währung - Monnaie nationale													
				Ø Wj 1)	Ø K1	J	F	M	A	M	J	J	A	S	O	N	D
B.R. DEUTSCHL.	GROSSHANDELS-EINSTANDSPREIS «Gouda 45% (5-6 Wochen)» 1. Sorte Kölner Notierung	05	1966	3,29	3,46	3,30	3,32	3,32	3,43	3,45	3,45	3,45	3,46	3,53	3,60	3,60	3,60
			1967	3,65	3,79	3,66	3,76	3,80	3,85	3,81	3,68	3,65	3,69	3,86	3,90	3,90	3,92
			1968			3,86	3,84	3,76	3,59	3,51	3,51	3,57	3,72	3,92	4,02	4,05	
FRANCE	PRIX DE GROS «St.-Paulin» Halles Centrales de Paris	11	1966	4,35	4,49	4,30	4,30	4,30	4,50	4,40	4,40	4,40	4,40	4,70	4,70	4,70	4,80
			1967	4,68	4,75	4,80	4,80	4,80	4,80	4,60	4,60	4,60	4,70	4,90	4,70	4,90	4,80
			1968			5,11	4,79	4,89	4,89	5,00	4,89	4,89	5,11	5,11	5,00		
ITALIA	PREZZI ALL'INGROSSO «Formaggio grana vecchio» Parma	21	1966	1 469	1 494	1 408	1 450	1 508	1 530	1 565	1 550	1 557	1 565	1 417	1 435	1 435	1 412
			1967	1 411	1 360	1 405	1 405	1 405	1 405	1 405	1 405	1 405	1 405	1 405	1 405	1 135	1 135
			1968			1 126	1 120	1 120	1 120	1 134	1 152	1 160	1 173	1 217			
NEDERLAND	INKOOPSPRIJS VAN DE GROOTHANDEL «Goudse kaas, volvet, 2 weken oud»	30	1966	2,71	2,86	2,74	2,73	2,75	2,84	2,82	2,81	2,83	2,86	2,96	2,97	2,97	2,98
			1967	3,03	3,16	3,10	3,10	3,10	3,16	3,17	3,17	3,17	3,17	3,17	3,17	3,18	3,21
			1968			3,22	3,22	3,17	2,86	3,00	3,10	3,19	3,29	3,32	3,41		
BELGIQUE BELGIË	PRIJS AF FABRIEK «Gouda-kaas, volvet»	43	1966	47,3	48,3	47,0	47,0	47,4	48,4	48,5	48,5	48,5	48,3	48,5	48,9	49,0	49,3
			1967	51,1	53,7	51,2	53,4	53,7	54,0	54,0	53,9	54,0	54,0	54,0	54,0	54,0	54,0
			1968			54,0	54,0	54,0	54,0	52,2	52,9	51,9	48,2	48,6	49,1		
LUXEMB.			1966														
			1967														
			1968														


Preise - Prix / DM - 1 kg

B.R. DEUTSCHL.	GROSSHANDELS-EINSTANDSPREIS «Gouda 45% (5-6 Wochen)» 1. Sorte Kölner Notierung	05	1966	3,29	3,46	3,30	3,32	3,32	3,43	3,45	3,45	3,45	3,46	3,53	3,60	3,60	3,60
			1967	3,65	3,79	3,66	3,76	3,80	3,85	3,81	3,68	3,65	3,69	3,86	3,90	3,90	3,92
			1968			3,86	3,84	3,76	3,59	3,51	3,51	3,57	3,72	3,92	4,02	4,05	
FRANCE	PRIX DE GROS «St.-Paulin» Halles Centrales de Paris	11	1966	3,52	3,64	3,48	3,48	3,48	3,65	3,56	3,56	3,56	3,56	3,81	3,81	3,81	3,89
			1967	3,79	3,85	3,89	3,89	3,89	3,89	3,73	3,73	3,73	3,81	3,97	3,81	3,97	3,89
			1968			4,14	3,88	3,96	3,96	4,05	3,96	3,96	4,14	4,14	4,05		
ITALIA	PREZZI ALL'INGROSSO «Formaggio grana vecchio» Parma	21	1966	9,40	9,50	9,01	9,28	9,65	9,79	9,89	9,92	9,96	10,02	9,07	9,18	9,18	9,04
			1967	9,03	8,70	8,99	8,99	8,99	8,99	8,99	8,99	8,99	8,99	8,99	8,99	7,26	7,26
			1968			7,21	7,17	7,17	7,17	7,26	7,37	7,42	7,51	7,79			
NEDERLAND	INKOOPSPRIJS VAN DE GROOTHANDEL «Goudse kaas, volvet, 2 weken oud»	30	1966	2,99	3,16	3,03	3,02	3,04	3,14	3,12	3,10	3,13	3,16	3,27	3,28	3,28	3,28
			1967	3,35	3,49	3,43	3,43	3,43	3,49	3,50	3,50	3,50	3,50	3,50	3,50	3,51	3,55
			1968			3,56	3,56	3,50	3,16	3,31	3,43	3,52	3,64	3,67	3,77		
BELGIQUE BELGIË	PRIJS AF FABRIEK «Gouda-kaas, volvet»	43	1966	3,78	3,86	3,76	3,76	3,79	3,87	3,88	3,88	3,88	3,86	3,88	3,91	3,92	3,94
			1967	4,08	4,30	4,10	4,27	4,30	4,32	4,32	4,32	4,32	4,32	4,32	4,32	4,32	4,32
			1968			4,32	4,32	4,32	4,32	4,18	4,22	4,15	3,86	3,89	3,93		
LUXEMB.			1966														
			1967														
			1968														



1) Im Juli des Vorjahres beginnend - Commencant en juillet de l'année précédente.


Quellenverzeichnis auf der letzten Seite - Sources voir la dernière page.



EIER - OEUFS

Land Pays	Preiserläuterungen Détails concernant les prix	Quelle - Source	Jahr - Année	Preise - Prix / 100 Stück - pièces / Nationale Währung - Monnaie nationale													
				Ø W ₁ 1)	Ø K ₁	J	F	M	A	M	J	J	A	S	O	N	D
				B.R. DEUTSCHL.	ERZEUGERPREIS (ERLÖSPREIS) 1) Verkäufe an Handel und Genossenschaften Durchschnitt des Bundesgebietes	04	1966	17,8	16,2	17,2	15,1	15,8	15,8	14,7	14,7	15,4	15,5
			1967	15,9	15,0	15,3	15,1	15,2	14,8	14,3	14,1	13,4	14,5	15,7	15,4	16,2	16,5
			1968	14,3		14,2	12,6	13,4	14,0	14,0	12,7	12,2	13,7	14,6			
FRANCE	PRIX DE GROS «œufs calibrés 56/60 gr., c. moyen.» Halles Centrales de Paris	11	1966	22,58	20,50	19,00	18,50	16,50	19,50	18,50	20,50	20,50	19,50	20,50	21,00	30,00	23,50
			1967	19,83	18,40	16,00	16,00	16,00	16,00	18,00	18,00	18,00	22,00	22,00	17,12	19,58	21,04
			1968			17,82	16,41	18,06	19,03	20,37	17,86	17,81	21,16	21,50	23,23		
ITALIA	PREZZI MEDI NAZIONALI quotati nelle piazze di 16 provincie «uova fresche» - 55/60 gr -	21	1966	2 763	2 333	2 782	2 257	2 128	2 052	1 846	1 905	2 048	2 292	2 394	2 509	2 880	2 902
			1967	2 234	2 273	2 122	2 198	2 150	1 941	2 065	2 167	2 157	2 379	2 564	2 372	2 540	2 616
			1968			2 292	2 054	2 024	1 963	1 960	2 005	2 029	2 366				
NEDERLAND	PRODUCENTENPRIJS «Kippeieren van ± 59 g»	31	1966	12,67	11,03	11,03	9,74	11,03	10,15	9,68	9,16	10,09	10,56	10,27	11,21	15,34	12,69
			1967	11,09	11,39	10,38	10,74	11,21	10,27	10,15	10,15	9,91	12,45	12,57	12,27	13,28	13,22
			1968			11,15	9,97	11,54	11,86	10,80	9,91	9,91	11,86	12,21			
BELGIQUE BELGIË	PRIX AUX PRODUCTEURS «Oeufs de 55 à 60 g» Prix relevés sur le marché de Kruishoutem	41	1966	177	149	159	126	142	136	127	124	144	147	137	152	218	180
			1967	148	148	133	139	137	130	128	134	127	158	173	164	175	178
			1968			147	126	150	149	142	135	142	165	174	191		
LUXEMB.	PRIX MOYEN A LA PRODUCTION	50	1966	250	250	250	250	250	250	250	250	250	250	250	250	250	250
			1967	250	250	250	250	250	250	250	250	250	250	250	250	250	250
			1968			333	333	292	250	208	208	208					


Preise - Prix / DM - 100 Stück - pièces																	
B.R. DEUTSCHL.	ERZEUGERPREIS (ERLÖSPREIS) 2) Verkäufe an Handel und Genossenschaften Durchschnitt des Bundesgebietes	04	1966	17,8	16,2	17,2	15,1	15,8	15,8	14,7	14,7	15,4	15,5	15,8	16,4	20,0	18,8
			1967	15,9	15,0	15,3	15,1	15,2	14,8	14,3	14,1	13,4	14,5	15,7	15,4	16,2	16,5
			1968	14,3		14,2	12,6	13,4	14,0	14,0	12,7	12,2	13,7	14,6			
FRANCE	PRIX DE GROS «œufs calibrés 56/60 gr., c. moyen.» Halles Centrales de Paris	11	1966	18,29	16,61	15,39	14,99	13,37	14,99	14,58	16,61	16,61	15,80	16,61	17,01	24,30	19,04
			1967	16,07	14,81	12,96	14,58	12,96	12,96	14,58	15,39	14,58	17,82	16,20	13,87	15,86	17,05
			1968			14,49	13,30	14,63	14,61	16,50	14,47	14,43	17,14	17,42	18,82		
ITALIA	PREZZI MEDI NAZIONALI quotati nelle piazze di 16 provincie «uova fresche» - 55/60 gr -	21	1966	17,88	14,83	17,80	14,44	13,62	13,13	11,81	12,19	13,11	14,67	15,32	16,06	18,43	18,57
			1967	14,30	14,55	13,58	14,07	13,76	12,42	13,22	13,87	13,80	15,23	16,41	15,18	16,26	16,74
			1968			14,67	13,15	12,95	12,56	12,54	12,83	12,99	15,14				
NEDERLAND	PRODUCENTENPRIJS «Kippeieren van ± 59 g»	31	1966	14,00	12,19	12,19	10,76	12,19	11,22	10,70	10,12	11,15	11,69	11,35	12,39	16,85	14,02
			1967	12,25	12,59	11,47	11,87	12,39	11,30	11,22	11,22	10,95	13,78	13,89	13,56	14,67	14,61
			1968			12,32	11,02	12,75	13,10	11,93	10,95	10,95	13,10	13,19			
BELGIQUE BELGIË	PRIX AUX PRODUCTEURS «Oeufs de 55 à 60 g» Prix relevés sur le marché de Kruishoutem	41	1966	14,13	11,92	12,72	10,08	11,36	10,88	10,18	9,92	11,52	11,76	10,98	12,16	17,44	14,4
			1967	11,84	11,84	10,64	11,12	10,96	10,40	10,24	10,72	10,16	12,64	13,84	13,12	14,00	14,24
			1968			11,76	10,08	12,00	11,92	11,36	10,90	11,36	13,20	13,92	15,28		
LUXEMB.	PRIX MOYEN A LA PRODUCTION	50	1966	20,0	20,0	20,0	20,0	20,0	20,0	20,0	20,0	20,0	20,0	20,0	20,0	20,0	20,0
			1967	20,0	20,0	20,0	20,0	20,0	20,0	20,0	20,0	20,0	20,0	20,0	20,0	20,0	20,0
			1968			26,6	26,6	23,4	20,0	16,6	16,6	16,6					



1) Im Juli des Vorjahres beginnend - Commençant en juillet de l'année précédente.


2) Seit 31.7.1962 entfällt der Ausgleichsbetrag - A partir du 31-7-1962 la subvention officielle est supprimée.

Quellenverzeichnis auf der letzten Seite - Sources voir la dernière page.



Weltmarktpreise


Prix mondiaux



Produkt und Qualität Produit et qualité	Preiserläuterungen Détails concernant les prix	Quelle Source	Jahr Année	Geldeinheit Unité monétaire	Jahres- durchschnitt Moyenne annuelle	Preise - Prix/100 kg											
						J	F	M	A	M	J	J	A	S	O	N	D
Weizen - Blé USA Hardwinter II	ANGEBOTSPREIS PRIX DE L'OFFRE cif Rotterdam	30	1966	DM	27,11	25,80	25,81	25,80	25,58	25,47	27,13	28,17	28,32	28,70	28,17	28,11	28,23
			1967	DM	28,45	28,07	28,32	29,51	29,48	29,18	27,98	28,48	28,73	27,97	28,30	27,83	27,50
			1968	DM		26,57	26,65	27,19	26,43	25,98	26,69	27,49	26,62	27,28	27,27	27,26	
Weizen - Blé USA Standard	GROSSHANDELSPREIS PRIX DE GROS Chicago 1. Termin	04	1966	DM	25,5	24,9	24,7	23,5	23,8	24,1	26,0	27,2	27,6	27,2	25,2	25,5	26,0
			1967	DM	23,3	24,9	24,5	25,9	25,0	24,0	23,2	22,3	21,9	22,1	22,6	21,4	21,5
			1968	DM		21,7	21,9	21,7	20,4	20,0	19,2	18,7	17,7	17,4			
Weizen - Blé Kanada Manitoba II	ANGEBOTSPREIS PRIX DE L'OFFRE cif Rotterdam	30	1966	DM	31,66	31,19	31,75	31,76	31,23	30,73	31,49	31,99	32,14	32,06	31,19	31,71	32,63
			1967	DM	31,69	32,80	32,44	32,18	32,18	31,98	32,38	31,93	31,71	30,41	31,13	30,83	30,59
			1968	DM		30,46	30,52	30,32	29,88	29,67	30,01	29,85	29,73	29,70	29,65	29,78	
Weizen - Blé Kanada Northern Manitoba I	EXPORTPREIS PRIX DE L'EXPORT Winnipeg	04	1966	DM	28,2	27,2	27,6	27,7	27,8	27,9	28,3	28,6	28,8	28,9	28,6	28,8	28,7
			1967	DM	27,8	28,7	28,7	28,7	28,7	28,7	28,6	28,2	28,0	26,4	26,6	25,9	26,0
			1968	DM		26,0	25,9	26,3	26,3	26,3	26,9	27,2	27,5	27,3			
Weizen - Blé Argentinia	ANGEBOTSPREIS PRIX DE L'OFFRE cif Rotterdam	30	1966	DM	27,22	-	-	28,49	26,21	26,19	-	-	-	-	28,24	28,10	28,08
			1967	DM	28,61	28,31	28,48	28,49	28,34	29,25	-	-	-	-	-	28,20	28,20
			1968	DM		26,30	26,33	27,38	27,62	27,68	27,92	27,85	-	-	26,67	26,60	
Weizen - Blé USA Redwinter II	EINFUHRPREIS cif europäische Häfen PRIX A L'IMPORTATION cif ports européens	03	1966	DM	26,92	26,31	26,40	26,03	25,48	25,21	25,77	27,25	27,86	28,33	27,72	28,30	28,35
			1967	DM	26,88	28,11	27,88	29,10	28,48	27,54	26,75	25,69	25,44	25,43	26,17	25,97	26,00
			1968	DM		25,43	26,08	25,89	24,07	23,40	24,19	25,42	25,71	25,77	25,48		
Weizen - Blé Type 431 U.R.S.S.	EINFUHRPREIS PRIX A L'IMPORTATION cif Rotterdam	31	1966	DM	-	-	-	-	-	-	-	-	-	-	-	-	
			1967	DM	27,82	-	-	27,83	27,81	27,88	27,89	27,88	27,87	28,00	-	-	-
			1968	DM		-	-	-	-	-	-	27,00	-	-	-	-	-
Gerste - Orge USA II Two rowed	ANGEBOTSPREIS PRIX DE L'OFFRE cif Rotterdam (kippegerst)	30	1966	DM	26,02	-	-	-	-	-	-	-	-	26,02	-	-	
			1967	DM	25,44	-	-	25,56	-	-	-	-	-	-	25,31	-	-
			1968	DM		-	-	-	-	-	-	-	-	-	-	-	-
Gerste - Orge USA III	ANGEBOTSPREIS PRIX DE L'OFFRE cif Rotterdam (maalttype)	30	1966	DM	26,23	27,61	28,22	27,35	26,51	25,76	25,84	25,50	25,97	25,57	25,84	25,10	25,90
			1967	DM	25,15	25,73	24,74	24,83	25,55	24,97	26,08	26,12	24,61	24,21	24,87	24,83	-
			1968	DM		-	23,81	23,02	22,57	22,08	21,65	20,24	19,08	18,95	18,93	19,89	
Gerste - Orge Kanada Kan. Western I I/II	GROSSHANDELSPREIS PRIX DE GROS Winnipeg 1. Termin	04	1966	DM	23,0	23,4	23,7	22,9	22,4	22,4	22,3	22,8	23,4	23,2	23,2	23,1	23,1
			1967	DM	21,9	22,2	21,6	21,4	21,7	21,6	21,9	22,3	22,8	22,1	21,7	21,6	21,5
			1968	DM		21,5	21,5	21,4	21,6	20,6	20,3	20,2	19,6	19,2			
Gerste - Orge Argentinia	EINFUHRPREIS cif europäische Häfen PRIX A L'IMPORTATION cif ports européens	04	1966	DM	28,3	28,9	28,2	29,3	29,1	29,1	-	-	-	-	28,7	28,6	27,3
			1967	DM	26,3	27,2	-	26,3	25,7	-	-	-	-	-	-	-	25,5
			1968	DM		24,4	23,9	23,2	22,6	-	21,6	22,0	21,7	21,8			
Hafer - Avoine USA II/38 lbs	ANGEBOTSPREIS PRIX DE L'OFFRE cif Rotterdam	30	1966	DM	24,94	26,20	27,05	24,55	23,92	23,03	23,73	24,08	24,07	24,41	24,61	25,59	26,08
			1967	DM	24,15	27,65	23,44	23,64	23,77	23,26	24,36	24,63	23,35	23,46	24,02	-	-
			1968	DM		-	24,00	24,29	24,28	22,96	22,90	21,35	19,70	20,51	21,05	22,64	
Hafer - Avoine USA White nr. II	GROSSHANDELSPREIS PRIX DE GROS Chicago 1. Termin	04	1966	DM	20,1	20,1	20,0	19,8	19,3	19,1	19,5	20,4	20,4	20,2	20,6	20,8	20,6
			1967	DM	19,7	20,7	19,8	19,9	19,9	19,4	19,5	18,3	19,4	19,3	19,7	19,8	20,3
			1968	DM		20,7	21,5	21,9	21,7	20,6	19,1	18,0	16,1	17,1			

Quellenverzeichnis auf der letzten Seite - Sources voir la dernière page.


Produkt und Qualität Produit et qualité	Preiserläuterungen Détails concernant les prix	Quelle Source	Jahr Année	Geldeinheit Unité monétaire	Jahres- durchschnitt Moyenne annuelle	Preise - Prix/100 kg											
						J	F	M	A	M	J	J	A	S	O	N	N
Hafer - Avoine Kanada Kan. Western II	GROSSHANDELSPREIS PRIX DE GROS Winnipeg 1. Termin	04	1966	DM	22,3	21,7	22,3	22,3	22,0	22,0	22,4	22,6	22,7	22,5	22,4	22,3	22,2
			1967	DM	22,2	21,7	21,5	21,5	21,6	21,7	21,9	22,2	23,1	23,1	22,9	22,9	22,7
			1968	DM		22,7	22,7	22,7	22,7	22,8	22,8	22,9	21,8	21,6			
Hafer - Avoine Plata	ANGEBOTSPREIS PRIX DE L'OFFRE cif Rotterdam	30	1966	DM	25,40	26,53	27,27	26,69	25,34	-	-	-	-	25,30	24,35	23,69	23,99
			1967	DM	22,83	23,17	22,27	22,17	22,82	22,34	23,41	24,12	24,00	-	22,91	22,18	21,77
			1968	DM		20,62	20,65	20,91	21,26	22,52	23,79	23,26	22,30	20,65	20,03	19,68	
Mais - Maïs USA Yellow	EINFUHRPREIS cif europäische Häfen PRIX A L'IMPORTATION cif ports européens	04	1966	DM	25,4	25,7	25,4	24,7	24,8	24,2	24,6	25,8	26,9	26,1	25,8	25,4	26,0
			1967	DM	24,0	25,4	25,5	25,7	25,0	24,5	24,8	24,3	23,3	22,7	22,1	22,3	22,8
			1968	DM		22,4	22,6	22,2	21,4	21,5	21,1	20,7	19,6	19,6			
Mais - Maïs USA Mixed II	GROSSHANDELSPREIS PRIX DE GROS Chicago 1. Termin	04	1966	DM	21,1	20,3	20,1	19,5	20,1	20,0	20,4	21,9	22,9	22,1	21,3	21,8	22,3
			1967	DM	20,0	22,1	21,6	21,9	21,3	20,8	20,9	20,1	19,0	18,5	18,0	17,8	18,3
			1968	DM		18,8	18,7	18,8	18,3	18,1	17,9	17,4	16,7	16,3			
Mais - Maïs Plata	ANGEBOTSPREIS PRIX DE L'OFFRE cif Rotterdam	30	1966	DM	27,08	28,48	28,66	27,19	27,20	26,56	26,19	26,59	26,94	26,66	25,80	26,42	26,24
			1967	DM	26,30	28,31	27,35	26,02	24,78	23,83	24,70	24,63	25,14	26,48	27,79	28,23	28,36
			1968	DM		26,23	25,17	23,96	22,69	23,13	23,62	23,07	22,90	22,32	21,79	22,77	
Reis - Riz Thailand Langkorn	EINFUHRPREIS cif norddeutsche Häfen PRIX A L'IMPORTATION cif ports Allemagne du Nord	02	1966	DM	65,22	57,75	56,65	60,16	60,40	64,13	64,30	69,60	71,04	69,00	69,60	71,04	68,93
			1967	DM	93,79	70,15	78,10	82,16	84,40	86,40	96,08	105,80	99,04	105,05	106,76	105,80	105,80
			1968	DM		96,20	96,55	104,83	95,41	94,45	92,55	90,92	90,37	94,20	81,36		
Reis - Riz Italien Rundkorn	EINFUHRPREIS cif norddeutsche Häfen PRIX A L'IMPORTATION cif ports Allemagne du Nord	02	1966	DM	74,49	75,76	79,66	79,66	79,34	79,34	77,37	75,47	75,47	71,31	68,87	65,87	65,71
			1967	DM	72,82	66,61	67,24	67,47	68,61	73,32	76,31	75,27	75,31	72,91	74,31	78,00	78,36
			1968	DM		79,82	80,71	83,41	86,08	89,28	89,51	91,01	83,24	75,31	79,21		



Produkt und Qualität Produit et qualité	Preisführungen Détails concernant les prix	Quelle Source	Jahr Année	Geldeinheit Unité monétaire	Jahres- durchschnitt Moyenne annuelle	Preise - Prix/100 kg											
						J	F	M	A	M	J	J	A	S	O	N	D
						04	1966	DM	16,7	22,5	20,6	19,7	18,9	18,8	15,9	16,3	15,0
	1967	DM	18,5	12,1	15,7	14,7	20,0	24,2	22,9	17,4	15,2	16,8	20,2	21,8	21,1		
	1968	DM		21,5	19,8	17,2	17,2	18,4	17,1	16,3	15,5	13,6					
Rohzucker 96° Sucre brut 96°	LONDON COMMITTEE PRICE cif UK	60	1966	DM	19,7	25,3	24,3	23,2	22,3	22,1	18,9	18,1	17,9	16,4	16,7	15,5	15,2
			1967	DM	20,9	14,6	18,2	17,4	21,8	26,5	27,2	20,7	18,7	18,7	20,9	23,5	22,9
			1968	DM													
Rohkaffee Santos extra	cif-Preis norddeutsche Häfen prix caf ports Allemagne du Nord	02	1966	DM	373,0	394,0	366,0	376,0	376,0	376,0	376,0	376,0	370,0	368,0	364,0	364,0	364,0
			1967	DM	362,8	358,0	361,0	360,0	362,0	366,0	368,0	368,0	362,0	360,0	360,7	364,0	366,0
			1968	DM		364,0	365,3	368,3	368,0	368,0	368,7	365,3	364,0	363,5	355,0		
Tee - Thé	Auktionsdurchschnittspreis Prix moyen aux enchères	02	1966	DM	501,4	511,4	500,8	492,7	494,1	494,4	492,5	441,3	449,0	515,7	520,9	555,7	556,2
			1967	DM	503,1	494,8	471,1	468,8	493,5	517,5	467,1	445,8	447,4	544,6	571,4	589,8	526,0
			1968	DM		479,2	421,2	394,0	413,8	424,8	396,5	396,0	386,4	369,1	434,0		

Produkt und Qualität Produit et qualité	Preisführungen Détails concernant les prix	Quelle Source	Jahr Année	Geldeinheit Unité monétaire	Jahres- durchschnitt Moyenne annuelle	Preise - Prix/100 kg											
						J	F	M	A	M	J	J	A	S	O	N	D
						02	1966	DM	48,89	47,98	48,12	47,74	49,78	50,17	53,35	55,34	54,86
	1967	DM	45,20	46,35	46,31	46,53	46,33	46,05	46,55	45,43	44,74	43,87	42,80	43,58	44,08		
	1968	DM		44,52	44,38	44,52	44,17	44,06	43,23	42,81	41,50	40,32	39,77				
Erdnusskerne Graine d'arachide Nigeria	cif-Preis Nordseehäfen prix caf ports mer du Nord	02	1966	DM	74,58	76,85	77,11	74,40	73,48	72,81	72,19	72,90	74,72	74,61	73,16	73,89	76,67
			1967	DM	70,98	76,66	75,34	74,78	72,58	72,46	73,28	73,58	73,55	70,60	65,03	61,80	62,12
			1968	DM		62,43	63,30	64,58	66,44	66,73	65,57	64,00	64,81	64,91	66,39		
Kopra Coprah Philippines	cif-Preis Nordseehäfen prix caf ports mer du Nord	02	1966	DM	74,44	87,01	83,53	77,23	76,08	72,04	74,29	74,27	73,95	68,16	68,38	65,29	73,12
			1967	DM	80,76	72,99	73,19	73,67	70,14	73,74	78,90	80,53	75,94	76,53	68,94	104,34	102,23
			1968	DM		104,30	105,34	108,33	108,07	112,95	96,00	79,14	85,08	77,91	76,70		
Sojaöl Huile de soja verschiedener Herkunft	cif-Preis Nordseehäfen prix caf ports mer du Nord	04	1966	DM	104,4	108,3	108,0	105,9	106,1	103,0	101,6	105,2	110,7	107,5	101,1	99,5	95,2
			1967	DM	88,4	91,8	90,0	92,2	90,0	89,6	89,3	86,9	83,7	82,5	81,1	80,5	79,3
			1968	DM		78,9	78,0	76,8	76,2	75,8	70,8	64,8	62,9	65,3			
Erdnussöl Huile d'arachide Nigeria	cif-Preis Nordseehäfen prix caf ports mer du Nord	04	1966	DM	118,5	123,1	118,6	117,1	114,2	116,3	115,4	119,1	121,9	119,6	116,7	116,7	123,0
			1967	DM	112,9	120,6	118,5	120,1	116,8	115,4	117,5	116,8	116,8	101,8	108,0	101,2	101,2
			1968	DM		100,7	102,3	102,8	104,4	106,9	112,5	105,5	106,9	108,9			
			1966														
			1967														
			1968														

Quellenverzeichnis auf der letzten Seite - Sources voir la dernière page.



WELTMARKTPREISE

BUTTER - KÄSE - TIERISCHE FETTE - BEURRE - FROMAGE - GRAISSES ANIMALES

PRIX MONDIAUX

Produkt und Qualität Produit et qualité	Preisführungen Détails concernant les prix	Quelle Source	Jahr Année	Geldeinheit Unité monétaire	Jahres- durchschnitt Moyenne annuelle	Preise - Prix/100 kg												
						J	F	M	A	M	J	J	A	S	O	N	D	
						Cheddar finest New Zealand	GROSSHANDELSPREIS ab Kai London PRIX DE GROS départ quoi Londres	04	1966	DM	282,0	282,0	282,0	282,0	282,0	282,0	282,0	282,0
1967	DM	277,3	282,0	282,0	282,0				282,0	282,0	282,0	282,0	282,0	282,0	282,0	282,0	265,6	282,0
1968	DM		282,0	282,0	282,0				282,0	225,0	214,0	214,0	214,0	214,0				
Käse - Fromage Schnittkäse Danemark	GROSSHANDELSPREIS ab Molkerei PRIX DE GROS départ laiterie	04	1966	DM	227,3	230,1	228,9	233,7	235,6	233,5	231,7	222,1	218,0	219,3	223,9	228,3	228,5	
			1967	DM	219,5	228,5	223,8	228,2	228,2	223,0	218,2	219,1	219,1	219,2	221,7	214,3	203,0	
			1968	DM		203,0	196,0	195,4	195,1	189,9	187,0	186,8	186,9	195,9				
Butter - Beurre New Zealand	GROSSHANDELSPREIS PRIX DE GROS London	31	1966	DM	332,4	343,6	339,2	332,6	330,4	330,4	330,4	330,4	330,4	330,4	330,4	330,4	330,4	330,4
			1967	DM	325,3	330,4	330,4	330,4	330,4	330,4	330,4	330,4	330,4	330,4	330,4	330,4	318,2	282,9
			1968	DM		282,9	282,9	282,9	282,9	282,9	282,9	282,9	282,9	282,9				
Butter - Beurre I. Qualität Danemark	GROSSHANDELSPREIS PRIX DE GROS London	31	1966	DM	400,0	400,0	400,0	400,0	400,0	400,0	400,0	400,0	400,0	400,0	400,0	400,0	400,0	
			1967	DM	404,6	400,0	400,0	400,0	400,0	416,6	416,6	416,6	416,6	416,6	416,6	401,1	356,9	
			1968	DM		356,8	356,9	358,0	356,9	341,4	328,2	328,2	327,1	327,1				
Talg, lose Ladungen Saif en vrac «Fancy» USA	FOB-PREIS PRIX FOB New York	02	1966	DM	65,8	72,7	70,0	69,9	67,8	68,3	66,5	65,7	64,3	64,6	61,5	58,4	60,3	
			1967	DM	48,4	59,28	54,06	48,24	49,91	48,59	46,12	45,24	44,97	46,83	47,53	44,82	45,24	
			1968	DM		44,62	42,42	44,27	44,99	44,00	41,62	39,68	40,56	40,39				
American Schmalz Graisse améric. Prime steans	LOSE CIF London EN VRAC CAF Londres	02	1966	DM	113,1	126,2	127,2	122,5	114,6	110,5	103,6	102,7	111,6	114,5	107,0	105,6	100,4	
			1967	DM	81,49	96,73	91,59	81,39	87,91	89,11	83,05	75,51	80,66	77,07	76,88	85,80	78,33	
			1968	DM		73,38	70,47	73,30	68,37	65,04	59,88	65,59	61,18	60,00	66,77			
Heringöl, lose Huile de hareng en vrac	PREIS AB WERK PRIX DEPART USINE Liverpool	02	1966	DM	73,75	86,1	88,6	87,3	85,5	83,9	75,7	88,0	84,6	57,5	55,67	66,14	66,14	
			1967	DM	51,33	58,70	63,72	58,43	55,40	54,88	55,56	51,05	45,86	43,43	42,00	41,38	47,24	
			1968	DM		47,24	41,89	38,15	40,16	42,33	38,15	36,95	36,00	36,02	42,52			


WELTMARKTPREISE

FUTTERMITTEL - ALIMENTS DE BETAIL

PRIX MONDIAUX

Produkt und Qualität Produit et qualité	Preisführungen Détails concernant les prix	Quelle Source	Jahr Année	Geldeinheit Unité monétaire	Jahres- durchschnitt Moyenne annuelle	Preise - Prix/100 kg											
						J	F	M	A	M	J	J	A	S	O	N	D
						Erdnusszeller Tourteau d'arachide Argentina	cif-Preis Nordseehäfen prix caf ports mer du Nord	04	1966	DM	41,31	42,45	44,10	38,90	40,60	40,80	40,68
1967	DM	41,18	41,60	41,25	39,92				40,45	40,10	40,65	40,90	39,60	40,15	42,38	43,50	43,60
1968	DM		42,90	41,40	39,40				38,85	38,88	39,10	38,16	37,49	37,20			
Fischmehl Farine de poisson 65-70% protéines Peru	cif-Preis Nordseehäfen prix caf ports mer du Nord	04	1966	DM	72,7	80,40	79,20	75,60	72,00	74,00	74,40	77,20	73,60	68,00	62,80	65,60	70,40
			1967	DM	59,20	70,40	67,60	63,60	60,80	58,20	57,20	55,60	56,00	55,60	53,60	55,20	55,20
			1968	DM		48,80	47,60	46,00	43,80	52,60	55,90	57,30	56,40	52,30			
Tapiokamehl Farine de manioc	cif-Preis Nordseehäfen prix caf ports mer du Nord	04	1966	DM	23,80	25,05	24,60	23,5	22,5	20,4	24,0	24,9	25,1	25,9	24,8	23,6	21,70
			1967	DM	21,87	22,50	22,38	20,20	19,58	21,10	21,65	22,38	23,70	22,60	22,40	22,18	21,72
			1968	DM		20,76	21,20	21,17	20,85	21,18	20,55	20,84	20,78	20,90			
Sojaschrot Farine de soja	Großhandelspreis Hamburg Prix de gros Hambourg	06	1966	DM	45,54	43,2	41,5	40,7	41,8	43,3	47,0	52,2	51,5	48,4	46,4	45,1	45,4
			1967	DM	40,91	42,7	41,5	41,1	41,0	40,1	40,6	40,4	40,2	41,0	41,1	40,9	40,3
			1968	DM		38,6	38,8	39,1	39,5	40,0	40,1	41,6	42,4	42,4	44,3		

Quellenverzeichnis auf der letzten Seite - Sources voir la dernière page.



WELTMARKTPREISE

PRIX MONDIAUX

SCHLACHTKÖRPER ODER TEILSTÜCKE VON RINDERN UND SCHWEINEN - CARCASSES OU PARTIES DE CARCASSES DE BOVINS ET PORCINS

Produkt und Qualität Produit et qualité	Preis Erläuterungen Détails concernant les prix	Quelle Source	Jahr Année	Geldeinheit Unité monétaire	Jahres- durchschnitt Moyenne annuelle	Preise - Prix/100 kg												
						J	F	M	A	M	J	J	A	S	O	N	D	
Niederländische Bacon Bacon néerlandais I. Qualität	Notierungen in London Prix coté à Londres	31	1966	DM	261,5	284,0	283,9	-	-	-	-	-	-	-	-	-	-	
			1967	DM	-	-	-	-	-	-	-	-	-	-	-	-	-	-
			1968	DM	-	-	-	-	-	-	-	-	-	-	-	-	-	-
Dänische Bacon Bacon danois	Notierungspreis in London Prix coté à Londres	31	1966	DM	353,6	312,7	328,3	351,4	366,9	378,6	370,2	335,9	370,2	350,3	356,9	365,7	374,6	
			1967	DM	36,2	378,6	363,5	352,5	340,3	345,9	341,4	347,0	347,0	347,0	347,0	332,6	318,0	
			1968	DM	-	316,0	301,7	285,1	290,6	288,5	307,2	307,2	307,2	307,2	-	-	-	
Rinderviertel Hinterviertel gekühlt - Bauufs Quartier pos- térieur réfrigéré Argentine	Smithfield Market London	02	1966	DM	342,6	367,8	371,1	356,0	420,1	373,0	385,8	387,1	320,7	315,1	281,7	273,9	281,7	
			1967	DM	335,3	324,1	326,7	356,0	370,4	342,1	349,8	308,7	325,1	344,4	332,6	324,3	317,5	
			1968	DM	-	-	-	-	-	-	-	-	-	-	-	-	-	-
Baconschweine Porcins à bacon I. Qualität Danemark	Schlachtgewichtspreis Prix poids eabtre	04	1966	DM	279,2	263,9	261,9	276,0	281,9	286,9	286,1	284,9	284,7	278,8	275,9	278,7	280,1	
			1967	DM	260,1	290,1	278,4	266,7	253,5	252,3	260,9	261,8	261,7	261,9	262,1	240,8	231,4	
			1968	DM	-	236,3	226,0	210,4	214,9	207,0	221,2	223,1	225,3	229,8	-	-	-	

WELTMARKTPREISE

PRIX MONDIAUX

GEFLÜGEL UND EIER - VOLAILLES ET OEUFS

Produkt und Qualität Produit et qualité	Preis Erläuterungen Détails concernant les prix	Quelle Source	Jahr Année	Geldeinheit Unité monétaire	Jahres- durchschnitt Moyenne annuelle	Preise - Prix/100 kg											
						J	F	M	A	M	J	J	A	S	O	N	D
Soppenhühner Poulets à bouillir I. Klasse USA	Kochfertig, Großhandelsabgabepreis, «Fleischmarkt» Hamburg Prix de gros (vente) «marché de la viande» Hamburg	07	1966	DM	-	-	-	-	-	-	-	-	-	-	-	-	
			1967	DM	-	-	-	-	-	-	-	-	-	-	-	-	
			1968	DM	-	-	-	-	-	-	-	-	-	-	-	-	
Brathähnchen Poulets à rôtir I. Klasse USA	Brettfertig, Großhandelsabgabepreis, «Fleischmarkt» Hamburg Prix de gros (vente) «marché de la viande» Hamburg	07	1966	DM	-	-	-	-	-	-	-	-	-	-	-		
			1967	DM	-	-	-	-	-	-	-	-	-	-	-		
			1968	DM	-	-	-	-	-	-	-	-	-	-	-		
Eier Oufs Danemark	Erzeugerpreis (Grundpreis) ¹⁾ frei Sammelstelle Prix à la production (prix de base) ¹⁾ franco lieu de rassemblement	06	1966	DM	77	108	52	56	52	50	50	50	83	96	84	136	113
			1967	DM	68	70	70	68	55	53	53	48	66	93	75	75	90
			1968	DM	-	60	46	58	75	56	52	49	64	88	72	-	-
Eier - Oufs Klasse S (+65 gr) Danemark	Frei deutsche Grenze Franco frontière allemande	02	1966	DM	220,4	211,0	-	-	-	152,0	-	177,0	-	-	-	325,0	235,5
			1967	DM	-	-	-	-	-	-	-	-	-	-	-	-	-
			1968	DM	-	148,0	-	-	-	-	-	-	-	-	-	-	-

¹⁾ Ohne Nachzahlung am Jahresende - Sans prépaiement en fin d'année / Preise/1000 Stück - Prix/1000 pièces.

Quellenverzeichnis auf der letzten Seite - Sources voir la dernière page.

QUELLENVERZEICHNIS – SOURCES

0	« Statistischer Monatsbericht »	Bundesministerium für Ernährung, Landwirtschaft und Forsten, Bonn
01	« Wirtschaft und Statistik »	Statistisches Bundesamt, Wiesbaden
02	Direkte Angaben/Données directes	Statistisches Bundesamt, Wiesbaden
03	« Preise, Löhne, Wirtschaftsrechnungen »	Statistisches Bundesamt, Wiesbaden
04	Direkte Angaben/Données directes	Bundesministerium für Ernährung, Landwirtschaft und Forsten, Bonn
05	Direkte Angaben/Données directes	Zentrale Markt- und Preisberichtsstelle (ZMP), Bad Godesberg
06	« Agrarwirtschaft »	Zeitschrift für Betriebswirtschaft und Marktforschung, Hannover
07	Deutsche Landwirtschaftliche Presse	Verlag Paul Parey, Hamburg
10	« Bulletin mensuel de statistique »	INSEE, Paris
11	Direkte Angaben/Données directes	INSEE, Paris
12	« La Dépêche Commerciale et Agricole »	Paris
20	« Bollettino mensile di statistica »	Istituto centrale di statistica, Roma
21	Direkte Angaben/Données directes	Istituto centrale di statistica, Roma
22	Direkte Angaben/Données directes	Camera di Commercio, Milano
23	« Bollettino settimanale »	Camera di Commercio, Mantova
24	« Bollettino settimanale »	Camera di Commercio, Parma
30	« Markt- en Prijsituatie »	Ministerie van Landbouw en Visserij, 's-Gravenhage
31	Direkte Angaben/Données directes	Landbouw-Economisch Instituut (L.E.I.), 's-Gravenhage
32	« Maandelijkse prijsopgave »	Landbouw-Economisch Instituut (L.E.I.), 's-Gravenhage
33	Produktschap voor Zuivel, opgegeven door het Ministerie van Landbouw en Visserij	's-Gravenhage
34	« Maandstatistiek van de landbouw »	Centraal Bureau voor de Statistiek (C.B.S.), 's-Gravenhage
40	« Mercuriales agricoles »	Ministère de l'Agriculture, Bruxelles
41	Direkte Angaben/Données directes	Ministère de l'Agriculture, Bruxelles
42	« Statistique agricole »	Ministère de l'Agriculture, Bruxelles
43	Direkte Angaben/Données directes	Nationale Zuiveldienst/Office National du Lait – Bruxelles
44	Direkte Angaben/Données directes	Ministère des Affaires Economiques – Bruxelles
45	Direkte Angaben/Données directes	AC – 55, rue de la Loi – Bruxelles
50	Direkte Angaben/Données directes	Ministère de l'Agriculture, Luxembourg
60	« International Sugar Council »	London
70	Journal officiel: « Supplément agricole »	Communauté économique européenne, Bruxelles

