STAT

eurostat

EXTERNAL TRADE

COMMERCE EXTÉRIEUR

Theme □ Thème 6

Series □ Série C



OFICINA ESTADÍSTICA DE LAS COMUNIDADES EUROPEAS
DE EUROPÆISKE FÆLLESSKABERS STATISTISKE KONTOR
STATISTISCHES AMT DER EUROPÄISCHEN GEMEINSCHAFTEN
ΣΤΑΤΙΣΤΙΚΗ ΥΠΗΡΕΣΙΑ ΤΩΝ ΕΥΡΩΠΑΪΚΩΝ ΚΟΙΝΟΤΗΤΩΝ
STATISTICAL OFFICE OF THE EUROPEAN COMMUNITIES
OFFICE STATISTIQUE DES COMMUNAUTÉS EUROPÉENNES
ISTITUTO STATISTICO DELLE COMUNITÀ EUROPEE
BUREAU VOOR DE STATISTIEK DER EUROPESE GEMEENSCHAPPEN
SERVIÇO DE ESTATÍSTICA DAS COMUNIDADES EUROPEIAS

L-2920 Luxembourg — Tél. 43011 — Télex: Comeur Lu 3423
B-1049 Bruxelles, Bâtiment Berlaymont, Rue de la Loi 200 (Bureau de liaison) — Tél. 235.11.11

Para obtener esta publicación se ruega dirigirse a las oficinas de venta que figuran en la tercera página de cubierta.
Denne publikation kan fås gennem de salgssteder, som er nævnt på omslagets tredje side.
Diese Veröffentlichung ist bei den auf der dritten Umschlagseite aufgeführten Vertriebsbüros erhältlich.
Την έκδοση αυτή μπορείτε να την προμηθευτείτε από τα γραφεία πωλήσεων τα οποία αναφέρονται στην τρίτη σελίδα του εξωφύλλου.
This publication is obtainable from the sales offices mentioned on the inside back cover.
Pour obtenir cette publication, prière de s'adresser aux bureaux de vente dont les adresses sont indiquées à la page 3 de la couverture.
Per ottenere questa pubblicazione, si prega di rivolgersi agli uffici di vendita i cui indirizzi sono indicati nella 3ª pagina della copertina.
Deze publikatie is verkrijgbaar bij de verkoopkantoren waarvan de adressen op blz. 3 van het omslag vermeld zijn.
Para se obter esta publicação, é favor dirigir-se às agências de venda cujos endereços acham-se indicados no verso da contracapa.

COMERCIO EXTERIOR
Tablas analíticas – Nimexe 1985

UDENRIGSHANDEL
Analytiske tabeller – Nimexe 1985

AUSSENHANDEL
Analytische Tabellen – Nimexe 1985

ΕΞΩΤΕΡΙΚΟ ΕΜΠΟΡΙΟ
Αναλυτικοί πίνακες – Nimexe 1985

EXTERNAL TRADE
Analytical tables – Nimexe 1985

COMMERCE EXTÉRIEUR
Tableaux analytiques – Nimexe 1985

COMMERCIO ESTERO
Tavole analitiche – Nimexe 1985

BUITENLANDSE HANDEL
Analytische tabellen – Nimexe 1985

EXPORT

Consúltese la ficha bibliográfica al final de la obra.
Bibliografiske data findes bagest i denne publikation.
Bibliographische Daten befinden sich am Ende der Veröffentlichung.
Ένα βιβλιογραφικό σημείωμα υπάρχει στο τέλος του έργου.
Cataloguing data can be found at the end of this publication.
Une fiche bibliographique figure à la fin de l'ouvrage.
Una scheda bibliografica figura alla fine del volume.
Bibliografische data bevinden zich aan het einde van deze publikatie.

Luxembourg: Office des publications officielles des Communautés européennes, 1986

Vol. H: ISBN 92-825-6185-2
Vol. A-L + Z: ISBN 92-825-6191-7

Kat. / cat.: CA-62-86-008-8A-C

© CECA – CEE – CEEA, Bruxelles • Luxembourg, 1986
Reproduction autorisée, sauf à des fins commerciales, moyennant mention de la source

Printed in Belgium

PRODUCTOS POR PAÍSES
Volumen H: Capítulo 73

Fundición, hierro y acero

Código territorial (Geonom)
Observaciones

1. Comercio de la Comunidad y de sus Estados miembros clasificado según las posiciones de la Nimexe y por países asociados, cantidades y valores
2. Unidades suplementarias

PRODUCTS BY COUNTRIES
Volume H: Chapter 73

Iron and steel

Country code (Geonom)
Remarks

1. Trade of the Community and its Member States broken down by Nimexe-heading and partner country, quantities and values
2. Supplementary units

PRODUKTER EFTER LAND
Bind H: Kapitel 73

Jern og stål

Landefortegnelse (Geonom)
Bemærkninger

1. Fællesskabets og medlemsstaternes handel, opdelt efter Nimexe-positioner, handelspartnere, mængde og værdi
2. Supplerende enheder

PRODUITS PAR PAYS
Volume H: Chapitre 73

Fonte, fer et acier

Code géographique (Geonom)
Observations

1. Commerce de la Communauté et de ses États membres ventilé par rubrique de la Nimexe et par pays partenaire, quantités et valeurs
2. Unités supplémentaires

WAREN NACH LÄNDERN
Band H: Kapitel 73

Eisen und Stahl

Länderverzeichnis (Geonom)
Anmerkungen

1. Handel der Gemeinschaft und der Mitgliedstaaten, gegliedert nach Warennummern der Nimexe und Partnerländern, Mengen und Werte
2. Besondere Maßeinheiten

PRODOTTI PER PAESI
Volume H: Capitolo 73

Ghisa, ferro e acciaio

Codice geografico (Geonom)
Osservazioni

1. Commercio della Comunità e degli Stati membri classificato secondo le posizioni della Nimexe ed il paese partner, quantità e valori
2. Unità supplementari

ΠΡΟΪΟΝΤΑ ΚΑΤΑ ΧΩΡΕΣ
Τόμος Η: Κεφάλαια 73

Σίδηρος και χάλυβας

Γεωγραφικός κώδικας (Geonom)
Παρατηρήσεις

1. Εμπόριο της Κοινότητας και των κρατών μελών της, κατανεμημένο κατά κατηγορίες της Nimexe και χώρες ανταλλαγής, ποσότητες και αξίες
2. Συμπληρωματικές μονάδες

GOEDEREN VOLGENS LANDEN
Deel H: Hoofdstuk 73

Gietijzer, ijzer en staal

Geografische lijst (Geonom)
Opmerkingen

1. Handel van de Gemeenschap en van de Lid-Staten naar Nimexe-posten en partnerland, hoeveelheden en waarden
2. Bijzondere maatstafeenheden

ES Tablas analíticas de comercio exterior – Nimexe

La publicación se subdivide en:

Volúmenes A – L: Productos/países

Vol. A Cap. 1-24: productos agrícolas
Vol. B Cap. 25-27: productos minerales
Vol. C Cap. 28-38: productos químicos
Vol. D Cap. 39-43: materias plásticas, cueros
Vol. E Cap. 44-49: madera, papel, corcho
Vol. F Cap. 50-67: materias textiles, calzado
Vol. G Cap. 68-72: piedra, yeso, cerámica, vidrio
Vol. H Cap. 73: fundición, hierro, acero
Vol. I Cap. 74-83: otros metales comunes
Vol. J Cap. 84-85: máquinas y aparatos
Vol. K Cap. 86-89: material de transporte
Vol: L Cap. 90-99: instrumentos de precisión, óptica

Volumen Z: Países/productos

Vol. Z Cap. 1-99

DA Analytiske tabeller vedrørende udenrigshandelen – Nimexe

Publikationen omfatter følgende bind:

Bind A – L: Varer/lande

Bind A kap. 1-24: landbrugsprodukter
Bind B kap. 25-27: mineralske produkter
Bind C kap. 28-38: kemiske produkter
Bind D kap. 39-43: plasticstoffer, læder
Bind E kap. 44-49: træ, papir, kork
Bind F kap. 50-67: tekstilvarer, fodtøj
Bind G kap. 68-72: varer af sten, gips, keramik, glas
Bind H kap. 73: støbejern, jern og stål
Bind I kap. 74-83: andre ædle metaller
Bind J kap. 84-85: maskiner, apparater
Bind K kap. 86-89: transportmateriel
Bind L kap. 90-99: finmekanik, optiske instrumenter

Bind Z: Lande i varer

Bind Z: Kap. 1-99

DE Analytische Übersichten des Außenhandels – Nimexe

Die Veröffentlichung verteilt sich auf folgende Bände:

Bände A – L: Waren/Länder

Band A, Kapitel 1-24: Landwirtschaftliche Erzeugnisse
Band B, Kapitel 25-27: Mineralische Stoffe
Band C, Kapitel 28-38: Chemische Erzeugnisse
Band D, Kapitel 39-43: Kunststoffe, Leder
Band E, Kapitel 44-49: Holz, Papier, Kork
Band F, Kapitel 50-67: Spinnstoffe, Schuhe
Band G, Kapitel 68-72: Steine, Gips, Keramik, Glas
Band H, Kapitel 73: Eisen und Stahl
Band I, Kapitel 74-83: Unedle Metalle
Band J, Kapitel 84-85: Maschinen, Apparate
Band K, Kapitel 86-89: Beförderungsmittel
Band L, Kapitel 90-99: Präzisionsinstrumente, Optik

Band Z: Länder/Waren

Band Z, Kapitel 1-99

GR Αναλυτικοί πίνακες εξωτερικού εμπορίου — Nimexe

Το δημοσίευμα αποτελείται από

Τόμοι A – L: προϊόντα/χώρες

Τόμος A, κεφάλαια 1-24: αγροτικά προϊόντα
Τόμος B, κεφάλαια 25-27: ορυκτά προϊόντα
Τόμος C, κεφάλαια 28-38: χημικά προϊόντα
Τόμος D, κεφάλαια 39-43: πλαστικές ύλες, δέρματα
Τόμος E, κεφάλαια 44-49: προϊόντα ξύλου, χαρτιού, φελλού
Τόμος F, κεφάλαια 50-67: υφαντικές ύλες, υποδήματα
Τόμος G, κεφάλαια 68-72: λίθοι, γύψος, κεραμικά, ύαλος
Τόμος H, κεφάλαιο 73: χυτοσίδηρος, σίδηρος και χάλυβας
Τόμος I, κεφάλαια 74-83: άλλα κοινά μέταλλα
Τόμος J, κεφάλαια 84-85: μηχανές, συσκευές
Τόμος K, κεφάλαια 86-89: εξοπλισμός μεταφορών
Τόμος L, κεφάλαια 90-99: όργανα ακριβείας, οπτικά όργανα

Τόμος Z: χώρες/προϊόντα

Τόμος A, κεφάλαια 1-99

EN Analytical tables of external trade – Nimexe

The publication is divided into:

Volumes A-L: products/countries

Vol. A Chap. 1-24: agricultural products
Vol. B Chap. 25-27: ores and concentrates
Vol. C Chap. 28-38: chemicals
Vol. D Chap. 39-43: plastics, leather
Vol. E Chap. 44-49: wood, paper, cork
Vol. F Chap. 50-67: textiles, footwear
Vol. G Chap. 68-72: stone, plaster, ceramics, glass
Vol. H Chap. 73: pig iron, iron and steel
Vol. I Chap. 74-83: other base metals
Vol. J Chap. 84-85: machinery and equipment
Vol. K Chap. 86-89: transport equipment
Vol. L Chap. 90-99: precision and optical instruments

Volume Z: countries/products

Vol. Z Chap. 1-99

FR Tableaux analytiques du commerce extérieur – Nimexe

La publication est répartie par:

Volumes A – L: Produits/Pays

Vol. A Chap. 1-24: produits agricoles
Vol. B Chap. 25-27: produits minéraux
Vol. C Chap. 28-38: produits chimiques
Vol. D Chap. 39-43: matières plastiques, cuirs
Vol. E Chap. 44-49: bois, papier, liége
Vol. F Chap. 50-67: matières textiles, chaussures
Vol. G Chap. 68-72: pierres, plâtres, céramiques, verre
Vol. H Chap. 73: fonte, fer et acier
Vol. I Chap. 74-83: autres métaux communs
Vol. J Chap. 84-85: machines, appareils
Vol. K Chap. 86-89: matériel de transport
Vol. L Chap. 90-99: instruments de précision, optique

Volume Z: Pays/Produits

Vol. Z Chap. 1-99

IT Tavole analitiche del commercio estero – Nimexe

La pubblicazione é suddivisa per:

Volumi A – L: prodotti/paesi

Vol. A Cap. 1-24: prodotti agricoli
Vol. B Cap. 25-27: prodotti minerali
Vol. C Cap. 28-38: prodotti chimici
Vol. D Cap. 39-43: materie plastiche, pelli
Vol. E Cap. 44-49: legno, carta, sughero
Vol. F Cap. 50-67: materie tessili, calzature
Vol. G Cap. 68-72: pietre, gesso, ceramiche, vetro
Vol. H Cap. 73: ghisa, ferro e acciaio
Vol. I Cap. 74-83: altri metalli comuni
Vol. J Cap. 84-85: macchine ed apparecchi
Vol. K Cap. 86-89: materiale da trasporto
Vol. L Cap. 90-99: strumenti di precisione, ottica

Volume Z: paesi/prodotti

Vol. Z Cap. 1-99

NL Analytische tabellen van de buitenlandse handel - Nimexe

De publikatie is onderverdeeld in:

Delen A – L: produkten/landen

Deel A, Hoofdstuk 1-24: landbouwprodukten
Deel B, Hoofdstuk 25-27: minerale produkten
Deel C, Hoofdstuk 28-38: chemische produkten
Deel D, Hoofdstuk 39-43: plastische stoffen, leer
Deel E, Hoofdstuk 44-49: hout, papier, kurk
Deel F, Hoofdstuk 50-67: textiel, schoeisel
Deel G, Hoofdstuk 68-72: steen, gips, keramiek, glas
Deel H, Hoofdstuk 73: gietijzer, ijzer en staal
Deel I, Hoofdstuk 74-83: andere onedele metalen
Deel J, Hoofdstuk 84-85: machines, apparaten
Deel K, Hoofdstuk 86-89: vervoermaterieel
Deel L, Hoofdstuk 90-99: precisie-instrumenten optische instrumenten

Deel Z: landen/produkten

Deel Z, Hoofdstuk 1-99

Introducción

1. Prólogo

En los *Cuadros analíticos del comercio exterior,* Eurostat publica anualmente los resultados pormenorizados del comercio exterior de las Comunidad y del comercio entre sus Estados miembros: para cada uno de los países clientes o proveedores se exponen los resultados hasta la más pequeña de las subdivisiones de la nomenclatura de las mercancías Nimexe.

En un volumen por cada una de estas series se expone también el comercio de los diferentes países a mayores niveles de agregación de las nomenclaturas.

Se complementa esta publicación con el *Boletín mensual del comercio exterior,* que contiene una selección de resultados mensuales y trimestrales, y con un número especial, donde figuran series plurianuales establecidas a partir de 1958.

También se puede disponer de los resultados anuales y trimestrales en microficha. Estos datos, así como los datos mensuales, se difunden «en línea» mediante los bancos de datos de Eurostat (Cronos, Comext, Siena).

Además, las publicaciones generales de la Oficina Estadística (*Estadísticas de base de la Comunidad, Revista Eurostat y* Euroestadísticas), así como las publicaciones sectoriales de las estadísticas de industria, de agricultura y de energía reflejan los principales datos en materia de comercio exterior.

La guía del usuario de las estadísticas del comercio exterior contiene una lista de las publicaciones de Eurostat relativas al comercio exterior.

La Oficina Estadística de la Comunidad agradece a las oficinas estadísticas de los Estados miembros su cooperación, de la que depende la calidad de las estadísticas comunitarias.

2. Metodología uniforme para las estadísticas del comercio exterior de la Comunidad y del comercio entre sus Estados miembros

A partir del 1º de enero de 1978, todos los Estados miembros aplican las disposiciones del Reglamento (CEE) nº 1736/75 del Consejo relativo a las estadísticas del comercio exterior de la Comunidad y del comercio entre sus Estados miembros. En esa fecha se abandona el uso anterior y las estadísticas del comercio exterior publicadas por Eurostat comienzan a atenerse a unos principios uniformes (salvo algunos movimientos especiales de mercancías que todavía no se han armonizado como, entre otros, el avituallamiento de barcos y aviones, la devolución de mercancías, las fabricaciones coordinadas, los paquetes postales y los envíos surtidos). La armonización de las nociones y definiciones conduce inevitablemente a la modificación del contenido informativo de las estadísticas y por ende, hasta cierto punto, a una disminución de la homogeneidad de las series cronológicas, un efecto que conviene tener en cuenta particularmente en los análisis que se refieran a períodos largos.

3. Fuentes

La única fuente de las estadísticas comunitarias son los resultados que los Estados miembros transmiten mensualmente a Eurostat, en forma normalizada y con arreglo a las rúbricas de la Nimexe, por mediación de los seguientes servicios:

BR Deutschland	Statistisches Bundesamt, Wiesbaden
France	Direction générale des douanes et droits indirects, Paris
Italia	Istituto centrale di statistica, Roma
Nederland	Centraal Bureau voor de Statistiek, Heerlen
Belg.-Luxbg.	Institut national de statistique, Bruxelles Nationaal Instituut voor de Statistiek, Brussel
United Kingdom	HM Customs and Excise, Statistical Office, Southend-on-Sea
Ireland	Central Statistics Office, Dublin
Danmark	Danmarks Statistik, København
Ελλάδα	Office national de statistique de Grèce, Athènes

4. Período de referencia

En principio, el período de referencia es el mes civil.

No obstante, el procesamiento de los datos comunitarios con arreglo a las rúbricas de la Nimexe y los rubros de la CUCI se lleva a cabo trimestral y anualmente y el procesamiento por partidas del Arancel Aduanero Común (AAC) se realiza únicamente una vez al año.

5. Objeto

Todas las mercancías:

- que entren en el territorio estadístico de la Comunidad o salgan de él,
- que circulen entre los territorios estadísticos de los Estados miembros,

deberán figurar en las estadísticas del comercio exterior de la Comunidad y del comercio entre sus Estados miembros.

No se incluyen en las estadísticas las mercancías que se encuentren en tránsito o en almacenes.

6. Sistema de registro

Los resultados de las estadísticas comunitarias se refieren por tanto al comercio especial. Por comercio especial se entiende:

- por una parte, las importaciones de mercancías puestas en libre práctica al entrar o salir de los almacenes, las importaciones para perfeccionamiento activo y las importaciones posteriores a perfeccionamiento pasivo (regímenes aduaneros), tanto si el movimiento de mercancías se debe a una transacción comercial como si no es así;
- por otra parte, las exportaciones de mercancías en libre práctica, las exportaciones posteriores a perfeccionamiento activo y las exportaciones para perfeccionamiento pasivo (regímenes aduaneros).

7. Excepciones y procedimientos simplificados

Las estadísticas comunitarias no incluyen datos relativos a las mercancías:

- que figuren en la lista de excepciones contenida en el anexo B del reglamento citado anteriormente (por ejemplo, los medios de pago de curso legal, las mercancías para uso diplomático o similar, las importaciones y exportaciones de carácter temporal, etc.),
- cuyo valor o peso no alcance el umbral estadístico nacional definido de conformidad con el artículo 24 del citado reglamento,
- que sean objeto de disposiciones generales (por ejemplo, algunas reparaciones, algunas transacciones realizadas por las fuerzas armadas nacionales o extranjeras, el oro monetario, etc.).

8. Territorio estadístico

El territorio estadístico de la Comunidad abarca el territorio aduanero de la Comunidad salvo los departamentos franceses de ultramar y Groenlandia. El territorio estadístico de la República Federal de Alemania, por tanto de la Comunidad, incluye el territorio de Berlín Oeste.

El comercio entre la República Federal de Alemania y la República Democrática Alemana no figura en las estadísticas del comercio exterior de la República Federal de Alemania, y por lo tanto tampoco en las de la Comunidad.

Se atribuye la plataforma continental al territorio estadístico del Estado que la reclame.

9. Nomenclatura de los productos

La presente publicación contiene los datos relativos al comercio exterior de la Comunidad, desglosados según la nomenclatura de las mercancías para las estadísticas del comercio exterior de la Comunidad y del comercio entre sus Estados miembros (Nimexe).

La Nimexe es la clasificación estadística de la nomenclatura del Arancel Aduanero Común de las Comunidades europeas (AAC), derivada a su vez de la nomenclatura para la clasificación de las mercancías en los aranceles aduaneros, llamada Nomenclatura Arancelaria de Bruselas de 1955 (NAB).[1] A partir del 1º de enero de 1966, los Estados miembros de las Comunidades Europeas han venido modificando sus nomenclaturas nacionales del comercio exterior con objeto de establecer una correlación con cada una de las rúbricas de la Nimexe, a pesar de que se hayan mantenido clasificaciones especiales y subdivisiones complementarias para las necesidades nacionales. Así, la mera agregación de las rúbricas Nimexe ofrece los datos sobre comercio exterior necesarios para las negociaciones realizadas al nivel de las Comunidades Europeas. La cantidad de números de código de la Nimexe ha aumentado entre tanto y en la actualidad asciende a cerca de 7 800.

10. Países que mantienen relaciones comerciales y zonas económicas

Los datos comunitarios se desglosan según el país de origen, el país de procedencia y el país de destino, con arreglo a la «Nomenclatura de países para las estadísticas del comercio exterior de la Comunidad y del comercio entre sus Estados miembros (Geonom)».

Esta nomenclatura, publicada por Eurostat, se actualiza una vez al año. Además de los cerca de 200 países con que la Comunidad mantiene relaciones comerciales, figuran en ella unas veinte zonas económicas que se definen en la «Geonomenclatura».

Las estadísticas comunitarias mencionan:

— en relación con las importaciones:
  - *el país de origen* para las mercancías originarias de terceros países que no se encuentren en libre práctica o en régimen de perfeccionamiento activo en la Comunidad;
  - *el país de procedencia*
    - para las mercancías originarias de terceros países que se encuentren ya en libre práctica o en régimen de perfeccionamiento activo en la Comunidad,
    - para las mercancías originarias de los países miembros,
    - para todas las mercancías incluidas en el capítulo 99 de la Nimexe;

— en relación con las exportaciones:
  - *el país de destino.*

[1] También llamada Nomenclatura del Consejo de Cooperación Aduanera (NCCA) o simplemente Nomenclatura de Bruselas.

Por tanto las estadísticas comunitarias se componen de dos conjuntos estadísticos distintos: las estadísticas del comercio exterior de la Comunidad (comercio extracomunitario), que, en lo relativo a las importaciones, se basan por lo general en el origen, y las estadísticas del comercio entre los Estados miembros (comercio intracomunitario), que mencionan el país de procedencia para evitar que el mismo se contabilice dos veces a nivel comunitario. En consecuencia, las estadísticas comunitarias del comercio exterior se diferencian de las estadísticas nacionales de los Estados miembros en que éstas últimas aplican casi siempre reglas diferentes a la definición del país proveedor en lo relativo a las importaciones.

11. Valor

El valor estadístico de las mercancías importadas es igual al valor en aduana o al valor determinado por referencia a la noción de valor en aduana (por ejemplo, cuando se trata de importaciones de otros Estados miembros) (*cif*).

En relación con las exportaciones, se entiende que el valor estadístico de las mercancías es el valor de las mercancías en el lugar y momento en que salgan del territorio estadístico del Estado miembro exportador (*fob*).

Los países con los cuales el comercio de la CE es inferior a 100 000 ECUS no aparecen solos; sin embargo, esos valores están incluidos en las sumas por grupos de países asi como en la suma « mundo ».

El valor se expresa en unidades de cuenta europeas (ECU). Los valores comunicados por los Estados miembros al Eurostat en moneda nacional se convierten en ECUS con arreglo a los tipos de cambio mensuales. Para el cálculo de los datos anuales, la Oficina Estadística utiliza los siguientes promedios ponderados en función del número de días civiles.

12. Tipos de cambio de 1985

BR Deutschland	1 000 DM	=	449,172 ECUS
France	1 000 FF	=	147,167 ECUS
Italia	1 000 LIT	=	0,691 ECUS
Nederland	1 000 HFL	=	398,246 ECUS
Belg.-Luxbg.	1 000 BFR/LFR	=	22,265 ECUS
United Kingdom	1 000 UKL	=	1 697,859 ECUS
Ireland	1 000 IRL	=	1 398,275 ECUS
Danmark	1 000 DKR	=	124,708 ECUS
Ελλάδα	1 000 ΔΡΧ	=	9,457 ECUS

13. Cantidades

Las estadísticas comunitarias se expresan en peso neto de las mercancías de toda especie; si la Nimexe así lo prescribe, además o en lugar de dicho peso, mencionan unidades de medida suplementarias.

14. Carácter confidencial y condiciones especiales

Todos los Estados miembros aplican procedimientos que permiten preservar el carácter confidencial de determinados movimientos de mercancías. En esos casos, los Estados miembros no especifican las rúbricas en cuestión. No obstante, estas rúbricas se incluyen en los totales generales. La aplicación y el alcance del sigilo varían según los Estados miembros.

En el caso de que el carácter confidencial de la información se refiera al producto, el comercio relativo a ese producto se agrupa con el que corresponda a otro o se incluye en la posición 99.96-01 de la Nimexe establecida para estos fines. Se publica una nota de pie de página, directamente bajo la designación del producto, en cada número de código Nimexe que contenga información confidencial.

Cuando la información confidencial se refiere al país, no se desglosa el comercio de un producto determinado por países clientes y proveedores o sólo se desglosa parcialmente. En este caso, se incluye el volumen total del comercio con la clave de país « 977 » para cada producto. Al calcularse el total global de los intercambios comerciales « Mundo » conviene tener en cuenta que, dado el carácter confidencial de un dato en relación con un país, este dato no puede desglosarse en comercio intracomunitario y extracomunitario y que, por consiguiente, el total global del comercio « Mundo » se compone de los siguientes términos: 1010: Comercio intracomunitario (Eur 10) + 1011: Comercio extracomunitario (Eur 10) + 1090: Varios (950 Avituallamiento de buques y aviones + 958 Países y territorios no determinados + 997 Países y territorios no especificados por razones comerciales o militares).

La rúbrica de agrupamiento 1090 « Varios » figura en el volumen Z « Países por productos ».

Por otra parte, las estadísticas se basan en documentos aduaneros y no reflejan las correcciones que introducen al final del año algunos Estados miembros para contabilizar los intercambios intergubernamentales.

En esas condiciones, la elaboración de una balanza comercial puede dar lugar, en algunos casos, a discrepancias notables con los datos oficiales del país.

15. Publicación

Los cuadros analíticos del comercio exterior de la Comunidad europea (Nimexe) se componen de dos series, una para las importaciones y otra para las exportaciones, de doce volúmenes cada una (A-L), tituladas « Productos por países »; en ellas se recogen las categorías de productos con arreglo a la Nomenclatura del Consejo de Cooperación Aduanera (NCCA)[1] y se detallan las cantidades, los valores y las unidades suplementarias del caso. Existe en las dos series un 13º volumen (Z) « Países por productos », que contiene un desglose de los intercambios de la Comunidad por países proveedores y clientes y por capítulo de la Nimexe (dos cifras).

Los intercambios totales para el conjunto de las rúbricas de mercancías solamente figuran en el volumen Z bajo el título « Total global » « Mundo »; a continuación se incluyen los desgloses de los totales intracomunitarios y extracomunitarios y también los correspondientes a otras zonas económicas de la Geonom y a países determinados.

A continuación se incluye un ejemplo de los cuadros normalizados.

[1] También llamada Nomenclatura Arancelaria de Bruselas (NAB) o Nomenclatura de Bruselas.

16. Cuadros normalizados

«Productos por países», volúmenes A-L.
(«Países por productos», véase el volumen Z).

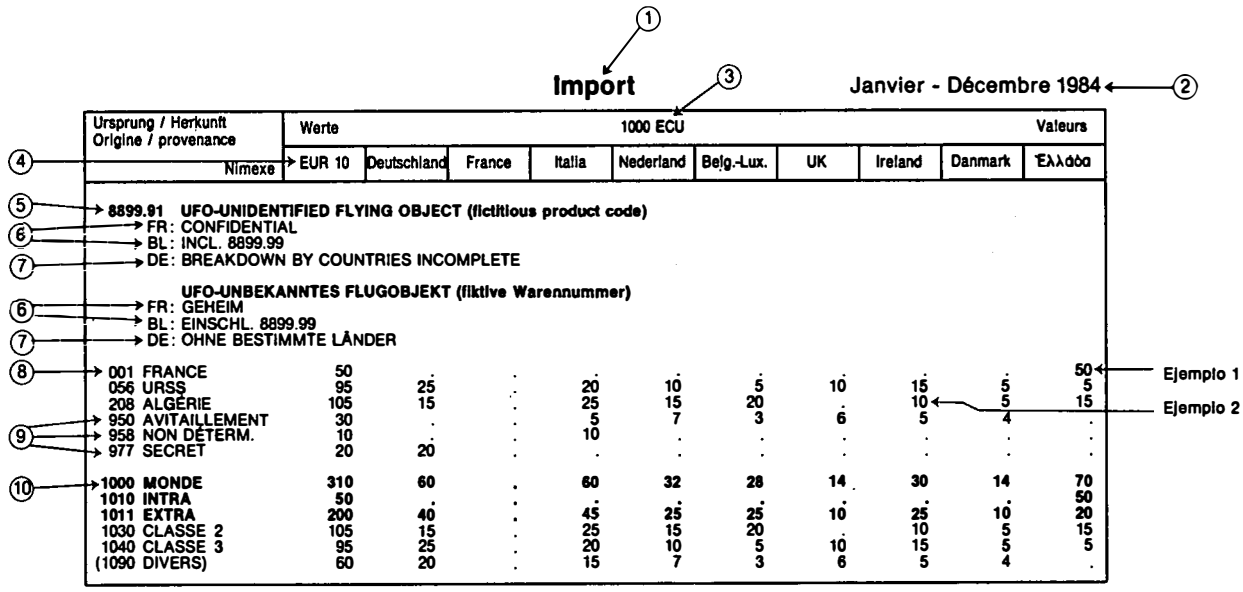

Import ③ Janvier - Décembre 1984 ← ②

Ursprung / Herkunft Origine / provenance Nimexe	Werte 1000 ECU EUR 10	Deutschland	France	Italia	Nederland	Belg.-Lux.	UK	Ireland	Danmark	Ελλάδα	Valeurs
⑤ → **8899.91 UFO-UNIDENTIFIED FLYING OBJECT (fictitious product code)**											
⑥ → FR: CONFIDENTIAL											
→ BL: INCL. 8899.99											
⑦ → DE: BREAKDOWN BY COUNTRIES INCOMPLETE											
UFO-UNBEKANNTES FLUGOBJEKT (fiktive Warennummer)											
⑥ → FR: GEHEIM											
→ BL: EINSCHL. 8899.99											
⑦ → DE: OHNE BESTIMMTE LÄNDER											
⑧ → 001 FRANCE	50	.	.	.	.	.	.	.	.	50	← Ejemplo 1
056 URSS	95	25	.	20	10	5	10	15	5	5	
208 ALGERIE	105	15	.	25	15	20	.	10	5	15	← Ejemplo 2
⑨ → 950 AVITAILLEMENT	30	.	.	5	7	3	6	5	4	.	
→ 958 NON DÉTERM.	10	.	.	10	.	.	.	.	.	.	
→ 977 SECRET	20	20	.	.	.	.	.	.	.	.	
⑩ → **1000 MONDE**	310	60	.	60	32	28	14	30	14	70	
1010 INTRA	50	.	.	.	.	.	.	.	.	50	
1011 EXTRA	200	40	.	45	25	25	10	25	10	20	
1030 CLASSE 2	105	15	.	25	15	20	.	10	5	15	
1040 CLASSE 3	95	25	.	20	10	5	10	15	5	5	
(1090 DIVERS)	60	20	.	15	7	3	6	5	4	.	

1) Flujo (importación o exportación).
2) Período de referencia (enero-diciembre 1984).
3) Unidad utilizada.
4) País declarante + Comunidad.
5) Código y designación del producto: posición de la Nimexe de 6 cifras.
6) Nota de pie de página sobre el carácter confidencial de los productos o de las partes de los productos.
7) Nota de pie de pagina sobre el carácter confidencial de la información relativa a los países proveedores o clientes.
8) Código de la *Geonom* y designación del país proveedor o de la zona económica de que se trate.
9) Rúbricas 950, 958 y 977 de la Geonom: no pueden ser identificados con los datos suministrados por los países que participen en los intercambios comerciales (avituallamiento, no determinado o reservado), agrupados en la rúbrica 1090 «Varios».
10) Total global de los intercambios.

Ejemplo: 1000 MUNDO = importaciones del conjunto de la CE procedentes del resto del mundo: 310 000 ECUS, que se desglosan así: 1010: Comercio intracomunitario, 50 000 ECUS + 1011: Comercio extracomunitario, 200 000 ECUS + 1090: Varios (no se puede desglosar en intracomunitario o extracomunitario), 60 000 ECUS.

Ejemplo 1: Importación por Grecia de OVNIS procedentes de Francia por un importe de 50 000 ECUS. Se trata de un intercambio entre Estados miembros (comercio intracomunitario); en consecuencia Francia es el *país de procedencia,* si bien este producto puede ser originario de un tercer país.

Ejemplo 2: Importación por Irlanda de OVNIS procedentes de Argelia por un importe de 10 000 ECUS. Se trata de comercio extracomunitario y Argelia es el *país de origen.* Si las aduanas de Irlanda despachan estos OVNIS y los ponen en régimen de libre práctica de forma que, por ejemplo, Alemania importe una parte, se considera entonces a Irlanda como el *país de procedencia.*

Indledning

1. Forord

I de *Analytiske tabeller vedrørende udenrigshandel* offentliggør Eurostat årligt detaljerede oplysninger om Fællesskabets udenrigshandel og om samhandelen mellem dets medlemsstater ned til varenomenklaturens laveste niveau Nimexe.

Også for de sammenfattede nomenklaturtrin vil handelen med de enkelte handelspartnere fordelt efter varer blive offentliggjort hvert i deres bind.

Denne publikation suppleres med *Månedlig bulletin over udenrigshandelen,* hvori der offentliggøres udvalgte måneds- og kvartalsoplysninger og i et specialhæfte årsoversigter fra og med 1958.

Endvidere foreligger års- og kvartalsresultaterne på mikrofiche. Disse data samt månedsresultaterne offentliggøres også »on-line« via Eurostats databanker særlig Cronos og Comext.

I øvrigt offentliggøres de vigtigste data om udenrigshandelen i Eurostats samlepublikationer *(Statistiske basisoplysninger om Fællesskabet, Eurostat-Review og Eurostatistik)* samt i publikationer om enkelte sektorer (balancer for industri-, landsbrugs- og energistatistik).

En oversigt over Eurostats publikationer om udenrigshandelen findes i *Udenrigshandelsstatistik — Kortfattet brugervejledning.*

Eurostat takker medlemsstaternes statistiske kontorer for deres samarbejde, som er en forudsætning for fællesskabsstatistikkernes kvalitet.

2. Ensartede metoder for udarbejdelsen af statistikken over Fællesskabets udenrigshandel og over samhandelen mellem dets medlemsstater

Siden 1. januar 1978 finder bestemmelserne i Rådets forordning (EØF) nr. 1736/75 om statistik over Fællesskabets udenrigshandel og over samhandelen mellem dets medlemsstater anvendelse i alle medlemsstater. Fra dette tidspunkt er alle statistikker over udenrigshandelen, som publiceres af Eurostat, i modsætning til tidligere praksis opstillet i overensstemmelse med fælles principper (med undtagelse af nogle få særlige varebevægelser, der endnu ikke er harmoniseret, som f.eks. proviant, returgods, international fællesproduktion, postforsendelser, sortimenter o.l.). Harmoniseringen af begreber og definitioner fører uundgåeligt til en ændring af statistikkens kildeværdi og i et vist omfang til en forringelse af tidsrækkernes homogenitet — et forhold, der især er vigtigt ved analyser over længere tidsrum.

3. Kilder

Eneste kilde for fællesskabsstatistikken er de resultater, som medlemsstaternes myndigheder hver måned tilsender Eurostat, opstillet i henhold til Nimexe.

BR Deutschland	Statistisches Bundesamt, Wiesbaden
France	Direction Générale des Douanes et Droits Indirects, Paris
Italia	Istituto Centrale di Statistica, Roma
Nederland	Centraal bureau voor de statistiek, Heerlen
Belg.-Luxbg.	Institut National de Statistique, Bruxelles Nationaal Instituut voor de Statistiek, Brussel
United Kingdom	HM Customs and Excise, Statistical Office, Southend-on-Sea
Ireland	Central Statistics Office, Dublin
Danmark	Danmarks Statistik, København
Ελλάδα	Office national de statistique de Grèce, Athènes

4. Referenceperiode

Kalendermåneden gælder principielt som referenceperiode.

I henhold til varepositioner i Nimexe og positionerne i SITC udarbejdes der dog kun resultater for hele Fællesskabet hvert kvartal og hvert år, samt hvert år i henhold til positionerne i den fælles toldtarif.

5. Indhold

Statistikken over Fællesskabets udenrigshandel og over samhandelen mellem dets medlemsstater omfatter alle varer, der

- tilføres eller fraføres Fællesskabets statistikområde,
- bevæger sig mellem medlemsstaternes statistikområder.

Transithandel og varer, som tilføres eller fraføres lagre, medregnes ikke.

6. Registreringssystem

Resultaterne af fællesskabsstatistikken vedrører således specialhandelen.

Denne omfatter

- dels direkte indførsler og indførsler fra toldoplag til fri omsætning samt indførsler til aktiv forædling og efter passiv forædling efter tilladelse fra toldmyndighederne — uanset om varebevægelserne sker i forretningsmæssigt øjemed eller ej,
- dels udførsler fra fri omsætning, udførsler efter aktiv forædling og udførsler til passiv forædling efter tilladelse fra toldmyndighederne.

7. Fritagelser og forenklinger

Fællesskabsstatistikken indeholder ingen oplysninger om varer,

- der er opført på fritagelseslisten i bilag B til ovennævnte forordning (f.eks. legale betalingsmidler, varer til diplomatiske repræsentationer og lignende, visse ind- og udførsler af midlertidig karakter osv.),
- hvis værdi eller vægt ikke når op på den nationale statistiske tærskel, der er fastlagt i henhold til artikel 24,
- for hvilke der gælder særlige bestemmelser (f.eks. visse reparationer, forsendelser til og fra egne eller fremmede væbnede styrker, monetært guld osv.).

8. Statistikområde

Fællesskabets statistikområde omfatter Fællesskabets toldområde med undtagelse af de oversøiske franske departementer og Grønland. Forbundsrepublikken Tysklands statistik og dermed fællesskabsstatistikken omfatter også Vest-Berlin.

Handelen mellem Forbundsrepublikken Tyskland og Den tyske demokratiske Republik registreres ikke i Forbundsrepublikken Tysklands statistik over udenrigshandelen og altså heller ikke i fællesskabsstatistikken.

Kontinentalsoklen regnes med til territoriet i den stat, der gør krav på den.

9. Varefortegnelser

Nærværende publikation indeholder oplysninger vedrørende udenrigshandelen inden for Fællesskabet opdelt i henhold til den harmoniserede nomenklatur for statistik over Fællesskabets udenrigshandel og over samhandel mellem dets medlemsstater (Nimexe).

Nimexe er en statistisk underopdeling af EF's fælles toldtarif, som bygger på vareklassifikationerne i Bruxelles-nomenklaturen 1955 (BN). Siden 1966 har medlemsstaterne tilpasset deres nationale nomenklaturer, og man har hermed opnået, at alle Nimexepositioner let kan rekonstrueres, selv om landene har bibeholdt deres særlige fordeling samt yderligere underafdelinger, der er nødvendige for nationale formål. Således fremkommer ved en sammenlægning af Nimexe-positionerne de oplysninger, der er nødvendige for forhandlinger inden for Fællesskaberne. I mellemtiden er antallet af Nimexe-varepositioner steget til ca. 7 800.

10. Handelspartnere: lande og økonomiske zoner

Fællesskabsresultaterne opdeles efter oprindelses, afsendelses- og bestemmelsesland på grundlag af den statistiske landefortegnelse for Fællesskabets udenrigshandel og for samhandelen mellem dets medlemsstater: Geonomenklaturen (Geonom).

Eurostat udgiver hvet år en ajourført udgave af denne fortegnelse. Den indeholder ud over ca. 200 handelspartnere ca. 20 økonomiske zoner, som er nærmere defineret.

Ved indførsel angives:

— *oprindelseslandet* for varer med oprindelse i tredjelande, som hverken er overgået til fri omsætning i Fællesskabet eller til aktiv forædling;

— *afsendelseslandet*

- for varer med oprindelse i tredjelande, som allerede er overgået til fri omsætning i Fællesskabet eller til aktiv forædling,
- for varer med oprindelse i andre medlemsstater,
- for alle varer i kapitel 99 i Nimexe.

Ved udførsel angives: *bestemmelseslandet.*

Fællesskabsstatistikken består af to forskellige statistikker: Fællesskabets udenrigshandelsstatistik (Extra-EF-handel, hvor oprindelseslandet almindeligvis anføres ved indførsel samt statistikken over samhandelen mellem medlemsstaterne (Intra-EF-handel), hvor afsendelseslandet angives for at undgå dobbelttælling på fællesskabsplan. Fællesskabets udenrigshandelsstatistik adskiller sig således fra medlemsstaternes statistikker, for hvilke der ved indførsel oftest gælder andre regler for definitionen af handelspartnere.

11. Værdi

Ved indførsel er den statistiske værdi lig med toldværdien eller (f.eks. ved indførsel fra andre medlemsstater) lig med en værdi, der fastsættes på samme måde som toldværdien (cif).

Ved udførsel er varernes statistiske værdi lig med den værdi, som varerne har på det sted eller det tidspunkt, hvor de udføres fra udførselsmedlemsstatens statistikområde (fob).

Værdien udtrykkes i europæiske valutaenheder (ECU). Lande, med hvem EF's handel ikke beløber sig til 100 000 ECU, anføres ikke separat; disse værdier vil dog være inkluderet i landegruppernes totaler samt i de samlede summer.

De i national valuta angivne data, som medlemsstaterne indsender til Eurostat, omregnes til ECU efter kurser, der fastsættes hver måned. For hele året anvendes følgende på basis af kalenderdage vejede middelværdier:

12. Omregningskurser 1985

BR Deutschland	1 000 DM	=	449,172 ECU
France	1 000 FF	=	147,167 ECU
Italia	1 000 LIT	=	0,691 ECU
Nederland	1 000 HFL	=	398,246 ECU
Belg.-Luxbg.	1 000 BFR/LFR	=	22,265 ECU
United Kingdom	1 000 UKL	=	1 697,859 ECU
Ireland	1 000 IRL	=	1 398,275 ECU
Danmark	1 000 DKR	=	124,708 ECU
Ελλάδα	1 000 ΔPX	=	9,457 ECU

13. Kvantum

Nettovægten angives for alle varer og — såfremt dette er fastsat i Nimexe — angives som supplement til eller i stedet for denne vægt supplerende enheder.

14. Hemmeligholdelse og udeladelse af særlige data

I alle medlemsstaterne eksisterer regler, hvorefter bestemte varebevægelser kan kræves hemmeligholdt. I disse tilfælde opføres de pågældende oplysninger ikke særskilt af medlemsstaterne, men medregnes imidlertid i totalerne. Anvendelsen og omfanget af hemmeligholdelsen varierer fra medlemsstat til medlemsstat.

Ved »hemmeligholdelse med hensyn til varer« medregnes handelen med en vare under en anden vare eller registreres under den dertil beregnede Nimexe-position 99.96-01. For hver Nimexe-position, der berøres af hemmeligholdte oplysninger, anføres en fodnote direkte under varebetegnelsen.

I tilfælde af »hemmeligholdelse med hensyn til lande« foretages der ingen eller kun en delvis opdeling af handelen med en vare efter lande. I dette tilfælde registreres handelen med hver vare samlet under landekoden »977«. For så vidt angår totalen »Verden«, gøres der opmærksom på, at hemmeligholdelsen med hensyn til lande ikke kan opdeles i Intra- og Extra-EF, og at totalen »Verden« således sammensættes af følgende: 1010 − Intra-EF (EUR 10) + 1011 Extra-EF (EUR 10) + 1090 I øvrigt (950 Proviantering og bunkring + 958 Ikke nærmere angivet land eller område + 977 Lande og områder, for hvilke der ikke offentliggøres oplysninger).

Den sammenfattende position 1090 »I øvrigt« er indeholdt i bind Z »Lande efter varer«.

Desuden er statistikkerne udarbejdet på grundlag af tolddokumenter, og der er således ikke taget hensyn til de korrektioner, som visse medlemsstater foretager ved årets udgang ved opgørelse af transaktionerne mellem regeringerne.

Opstillingen af en handelsbalance kan under disse omstændigheder medføre væsentlige afvigelser fra de officielle nationale data.

15. Offentliggørelse

De analytiske tabeller for EF's udenrigshandel (Nimexe) foreligger nu i 12 bind (A-L) »Varer efter lande«, for både import og eksport, ordnet efter varekategorierne i Toldsamarbejdsrådets nomenklatur (TSRN) og indeholdende mængder, værdi og supplerende enheder, samt i et 13. bind (Z) »Lande efter varer«, hvor Fællesskabets handel er opdelt efter handelspartnere og Nimexe-kapitler (2 cifre).

Den samlede handel for alle varepositioner vises kun i bind Z under overskriften »Verden« efterfulgt af underopdelingerne Intra- og Extra-EF i alt samt Geonomenklaturens øvrige økonomiske zoner og de enkelte handelspartnere.

I det følgende er vist en model af standardtabellerne.

16. Standardtabeller

»Varer efter lande«, bind A-L
(»Lande efter varer«, se bind Z)

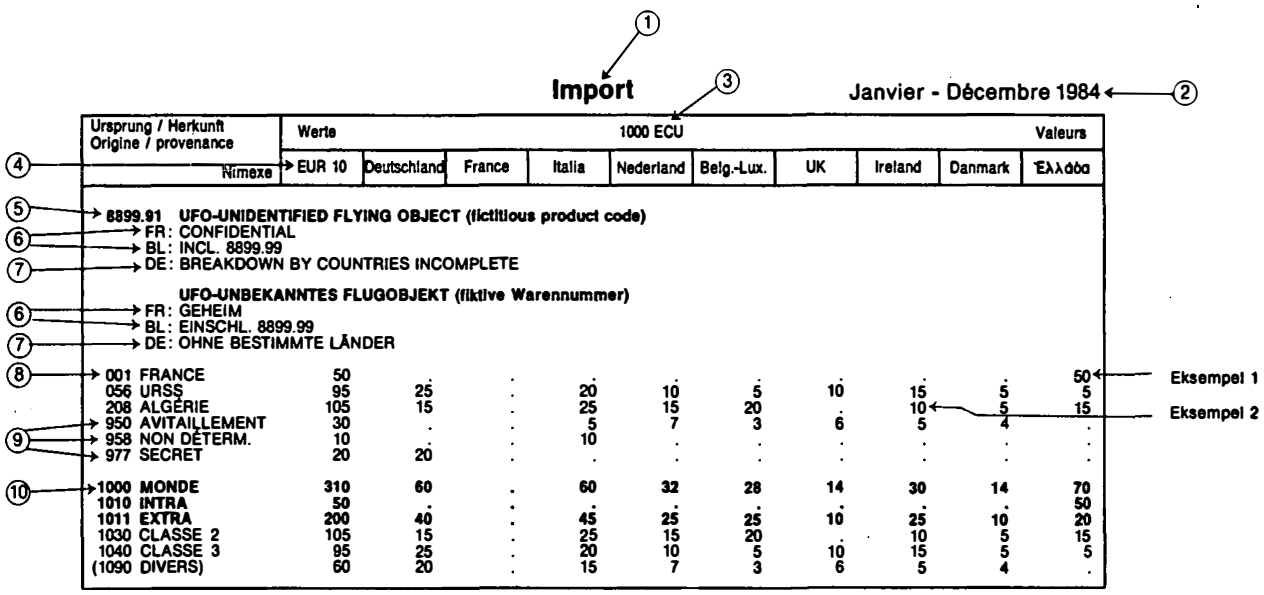

1) Varestrøm.
2) Referenceperiode.
3) Måleenhed.
4) Indberettende land + Fællesskabet.
5) Varekode og varebetegnelse: sekscifret Nimexe-position.
6) Fodnote vedrørende hemmeligholdelse af oplysninger om varer eller dele af varer.
7) Fodnote vedrørende hemmeligholdelse af oplysninger om handelspartnere.
8) Geonom-kode og angivelse af handelspartner eller økonomisk zone.
9) Landekode 950, 958 og 977: ikke opdelt efter handelspartnere (Proviantering, ikke oplyst eller hemmeligholdt) sammenfattet i kode 1090 »I øvrigt«.
10) Den samlede handel

Eksempel: 1000 MONDE = EFs samlede indførsel fra »Verden«: 310 000 ECU, heraf 1 010 Intra-EF 50 000 ECU + 1 011 Extra-EF 200 000 ECU + 1 090 I øvrigt (kan hverken opdeles i Intra- eller Extra EF-handel) 60 000 ECU.

Eksempel 1: Grækenlands indførsel af UFO'er fra Frankrig til beløb af 50 000 ECU. Det drejer sig her om handel mellem medlemsstaterne (Intra-EF-handel), derfor *afsendelsesland* Frankrig, selv om varen kan have sin oprindelse i et tredjeland.

Eksempel 2: Irlands indførsel fra Algeriet til et beløb af 10 000 ECU. Handel med lande uden for Fællesskabet (Extra-EF-handel), derfor *oprindelsesland* Algeriet. Hvis Irland toldbehandler disse UFO'er og lader dem overgå til fri omsætning, og f.eks. Tyskland indfører disse UFO'er, er Irland *afsendelsesland.*

Einleitung

1. Vorwort

In den *Analytischen Übersichten des Außenhandels* veröffentlicht Eurostat jährlich detaillierte Statistiken des Außenhandels der Gemeinschaft und des Handels zwischen ihren Mitgliedstaaten bis zum niedrigsten Niveau der Warennomenklatur Nimexe.

In je einem Band wird auch für die zusammengefaßten Nomenklaturstufen der Handel der einzelnen Partnerländer nach Waren gegliedert ausgewiesen.

Diese Veröffentlichung wird ergänzt durch das *Monatsbulletin für den Außenhandel,* in dem ausgewählte Monats- und Vierteljahresangaben und, in einem Sonderheft, langjährige Übersichten von 1958 an veröffentlicht werden.

Außerdem stehen die Jahres- und Vierteljahresergebnisse in Form von Mikrofiche zur Verfügung. Diese und zusätzlich Monatsergebnisse werden auch über die Datenbanken von Eurostat insbesondere Cronos und Comext „on-line" verbreitet.

Im übrigen werden in den Sammelveröffentlichungen des Amtes *(Statistische Grundzahlen der Gemeinschaft, Eurostat Revue* und *Eurostatistik)* sowie in sektoralen Veröffentlichungen (Bilanzen der Industrie-, Landwirtschafts- und Energiestatistik) die wichtigsten Außenhandelsdaten übernommen.

Eine Übersicht über die Außenhandelsveröffentlichungen von Eurostat gibt der *Leitfaden für den Benutzer der Außenhandelsstatistik.*

Das Statistische Amt dankt den statistischen Dienststellen der Mitgliedstaaten für die gute Zusammenarbeit, auf der die Qualität der Gemeinschaftsstatistiken beruht.

2. Einheitliche Methodologie in der Statistik des Außenhandels der Gemeinschaft und des Handels zwischen ihren Mitgliedstaaten

Seit 1. Januar 1978 wenden sämtliche Mitgliedstaaten die in der Verordnung (EWG) Nr. 1736/75 des Rates über die Statistik des Außenhandels der Gemeinschaft und des Handels zwischen ihren Mitgliedstaaten festgelegten Vorschriften an. Die von diesem Zeitpunkt ab durch Eurostat veröffentlichten Außenhandelsstatistiken folgen somit, im Unterschied zur früheren Praxis, einheitlichen Grundsätzen (bis auf wenige noch nicht harmonisierte besondere Warenbewegungen wie Schiffs- und Luftfahrzeugbedarf, Rückwaren, internationale Gemeinschaftsproduktionen, Postpakete, Sortimente und ähnliches). Unvermeidlicherweise führt die Harmonisierung der Begriffe und Definitionen zu einer Änderung des Aussagewertes der Statistik und mithin in gewissem Umfang zu einer Beeinträchtigung der Homogenität der Zeitreihen — ein Sachverhalt, der besonders bei Analysen über längere Zeiträume zu beachten ist.

3. Quellen

Ausschließliche Quelle für die Gemeinschaftsstatistik sind die Ergebnisse, die Eurostat durch die Mitgliedstaaten monatlich in standardisierter Form (nach Nimexe-Warennummern) von folgenden Dienststellen übermittelt werden:

BR Deutschland	Statistisches Bundesamt, Wiesbaden
France	Direction Générale des Douanes et Droits Indirects, Paris
Italia	Istituto Centrale di Statistica, Roma
Nederland	Centraal bureau voor de statistiek, Heerlen
Belg.-Luxbg.	Institut National de Statistique, Bruxelles Nationaal Instituut voor de Statistiek, Brussel
United Kingdom	HM Customs and Excise, Statistical Office, Southend-on-Sea
Ireland	Central Statistics Office, Dublin
Danmark	Danmarks Statistik, København
Ελλάδα	Office National de Statistique de Grèce, Athènes

4. Berichtszeitraum

Berichtszeitraum ist grundsätzlich der Kalendermonat.

Nach Warennummern der Nimexe und Positionen der SITC werden jedoch Gemeinschaftsergebnisse nur vierteljährlich und jährlich und nach Positionen des Gemeinsamen Zolltarifs nur jährlich aufbereitet.

5. Gegenstand

Gegenstand der Statistik des Außenhandels der Gemeinschaft und des Handels zwischen ihren Mitgliedstaaten sind alle Waren, die

- in das statistische Erhebungsgebiet der Gemeinschaft gelangen oder es verlassen,
- aus dem statistischen Erhebungsgebiet eines Mitgliedstaates in das eines anderen verbracht werden.

Durchfuhr und Lagerverkehr werden jedoch nicht erfaßt.

6. Erfassungssystem

Die Ergebnisse der Gemeinschaftsstatistik beziehen sich daher auf den Spezialhandel. Dieser umfaßt

- einerseits die unmittelbare Einfuhr und die Einfuhr aus Lager in den freien Verkehr, die Einfuhr zur zollamtlich bewilligten aktiven Veredlung und die Einfuhr nach zollamtlich bewilligter passiver Veredlung — unabhängig davon, ob der Warenbewegung ein Handelsgeschäft zugrunde liegt —,
- andererseits die Ausfuhr aus dem freien Verkehr, die Ausfuhr nach zollamtlich bewilligter aktiver Veredlung und die Ausfuhr zur zollamtlich bewilligten passiven Veredlung.

7. Befreiungen und Vereinfachungen

In der Gemeinschaftsstatistik werden keine Angaben aufbereitet für Waren,

- die in der Befreiungsliste des Anhangs B der genannten Verordnung aufgeführt sind (z. B. gesetzliche Zahlungsmittel, Waren für diplomatische und ähnliche Zwecke, bestimmte Ein- und Ausfuhren vorübergehenden Charakters usw.),
- deren Wert oder Gewicht die aufgrund von Artikel 24 derselben Verordnung definierte nationale Schwelle nicht erreichen,
- für welche besondere Bestimmungen gelten (z. B. bestimmte Reparaturen, bestimmte Transaktionen eigener oder ausländischer Streitkräfte, Währungsgold usw.).

8. Erhebungsgebiet

Das statistische Erhebungsgebiet der Gemeinschaft umfaßt das Zollgebiet der Gemeinschaft, mit Ausnahme der französischen Überseedepartements und Grönlands. Das statistische Erhebungsgebiet der Bundesrepublik Deutschland und mithin der Gemeinschaft schließt das Gebiet von West-Berlin ein.

Der Handel zwischen der Bundesrepublik Deutschland und der Deutschen Demokratischen Republik ist in der Außenhandelsstatistik der Bundesrepublik Deutschland und mithin in der Gemeinschaftsstatistik nicht erfaßt.

Der Festlandsockel wird zum statistischen Erhebungsgebiet des Staates gerechnet, der ihn beansprucht.

9. Warenverzeichnis

Die vorliegende Veröffentlichung enthält die Außenhandelsergebnisse der Gemeinschaft, aufgegliedert nach dem Warenverzeichnis für die Statistik des Außenhandels der Gemeinschaft und des Handels zwischen den Mitgliedstaaten (Nimexe).

Die Nimexe stellt eine statistische Untergliederung der Nomenklatur des Gemeinsamen Zolltarifs der EG (GZT) dar, die ihrerseits aus der Nomenklatur für das Brüsseler Zolltarifschema 1955 (BZT) hervorgegangen ist. Die Mitgliedstaaten der EG haben ab 1. Januar 1966 ihre nationalen Außenhandelsnomenklaturen so angeglichen, daß trotz eigener Verschlüsselung und für nationale Zwecke erforderlicher zusätzlicher Unterteilungen jede Warennummer der Nimexe erstellt werden kann. Durch einfache Aggregation von Nimexe-Positionen ergeben sich daher die für die Verhandlung auf EG-Ebene nötigen Auskünfte über den Außenhandel. Die Zahl der Nimexe-Warennummern ist inzwischen auf rund 7 800 angewachsen.

10. Handelspartner: Länder und Wirtschaftsräume

Die Gemeinschaftsergebnisse werden nach Ursprungs-, Versendungs- und Bestimmungsländern aufgegliedert aufgrund des „Länderverzeichnisses für die Statistik des Außenhandels der Gemeinschaft und des Handels zwischen ihren Mitgliedstaaten: Geonomenklatur (Geonom)".

Das Verzeichnis wird jährlich auf den neuesten Stand gebracht und von Eurostat veröffentlicht. Neben den ca. 200 Partnerländern werden etwa 20 Wirtschaftsgebiete nachgewiesen, deren Zusammensetzung in der Geonomenklatur definiert ist.

Nachgewiesen wird:

— bei der Einfuhr:

- *das Ursprungsland* für die aus dritten Ländern stammenden Waren, die sich weder im zollrechtlich freien Verkehr der Gemeinschaft noch im aktiven Veredlungsverkehr befinden;
- *das Versendungsland*
  - für die aus dritten Ländern stammenden Waren, die sich bereits im zollrechtlich freien Verkehr der Gemeinschaft befinden oder in den aktiven Veredlungsverkehr überführt worden sind,
  - für die aus Mitgliedstaaten stammenden Waren,
  - für alle Waren des Kapitels 99 der Nimexe;

— bei der Ausfuhr:

- *das Bestimmungsland.*

Insofern setzt sich die Gemeinschaftsstatistik aus zwei gesonderten Statistiken zusammen: der Statistik des Außenhandels der Gemeinschaft (Extra-EG-Handel), bei der — einfuhrseitig — im allgemeinen der Ursprung gilt, und der Statistik des Handels zwischen den Mitgliedstaaten (Intra-EG-Handel), bei der — zur Vermeidung von Doppelzählungen auf Gemeinschaftsebene — das Versendungsland nachgewiesen wird. Die gemeinschaftlichen Außenhandelsstatistiken unterscheiden sich folglich von den nationalen Statistiken der Mitgliedstaaten, bei denen meistens andere Regeln für die Definition des Partnerlandes bei der Einfuhr gelten.

11. Wert

Bei der Einfuhr ist der statistische Wert gleich dem Zollwert oder gleich einem Wert, der analog zum Zollwert bestimmt wird (z. B. bei der Einfuhr aus anderen Mitgliedstaaten) (cif).

Bei der Ausfuhr ist der statistische Wert gleich dem Wert, den die Waren am Ort und zum Zeitpunkt ihres Verbringens aus dem statistischen Erhebungsgebiet des Ausfuhrmitgliedstaates haben (fob).

Länder, mit denen der Handel der EG 100 000 ECU nicht erreicht, werden nicht gesondert aufgeführt; ihre Werte sind jedoch in den Summen der Ländergruppen und in den Gesamtsummen enthalten.

Der Wert wird ausgedrückt in Europäischen Währungseinheiten (ECU). Die Eurostat von den Mitgliedstaaten in nationalen Währungseinheiten übermittelten Wertangaben werden nach monatlichen Umrechnungskursen in ECU konvertiert.

Für das Jahr werden nach Kalendertagen nachstehende gewogene Mittel benutzt.

12. Umrechnungskurse 1985

BR Deutschland	1 000 DM	=	449,172 ECU
France	1 000 FF	=	147,167 ECU
Italia	1 000 LIT	=	0,691 ECU
Nederland	1 000 HFL	=	398,246 ECU
Belg.-Luxbg.	1 000 BFR/LFR	=	22,265 ECU
United Kingdom	1 000 UKL	=	1 697,859 ECU
Ireland	1 000 IRL	=	1 398,275 ECU
Danmark	1 000 DKR	=	124,708 ECU
Ελλάδα	1 000 ΔPX	=	9,457 ECU

13. Mengen

Nachgewiesen werden für alle Waren das Eigen- bzw. Reingewicht und — falls in der Nimexe vorgeschrieben — in Ergänzung oder anstelle dieses Gewichts besondere Maßeinheiten.

14. Statistische Geheimhaltung

In allen Mitgliedstaaten bestehen Verfahren, nach denen die Geheimhaltung bestimmter Warenbewegungen verfügt werden kann. In diesen Fällen werden die betreffenden Einzelpositionen von den Mitgliedstaaten nicht gesondert nachgewiesen. Es wird aber Vorsorge getroffen, daß sie in den Gesamtsummen enthalten sind. Handhabung und Ausmaß der Geheimhaltung sind in den einzelnen Mitgliedstaaten unterschiedlich.

Bei der „Geheimhaltung nach Waren" wird der Handel mit einer Ware mit dem einer anderen Ware zusammengefaßt oder in der dafür vorgesehenen Nimexenummer 99.96-01 erfaßt. Für jede Nimexenummer, die von der Geheimhaltung betroffen ist, wird eine Fußnote direkt unter dem Warentitel veröffentlicht.

Im Fall der „Geheimhaltung nach Ländern" wird keine oder nur eine teilweise Aufgliederung des Handels einer Ware nach Ländern vorgenommen. In diesem Fall wird der Handel global unter dem Länderschlüssel „977" für jede Ware nachgewiesen. Bei der Bildung der Gesamtsumme des Handels „Welt" ist darauf zu achten, daß die Geheimhaltung nach Ländern nicht in Intra- und Extra-EG getrennt werden kann und daher die Globalsumme „Welt" sich zusammensetzt aus den Elementen: 1010 Intra-EG (EUR 10) + 1011 Extra-EG (EUR 10) + 1090 Verschiedenes (950 Schiffs- und Luftfahrzeugbedarf + 958 nicht ermittelte Länder und Gebiete + 977 aus wirtschaftlichen oder militärischen Gründen nicht nachgewiesene Länder und Gebiete).

Die Sammelposition 1090 Verschiedenes wird in Band Z „Länder nach Waren" nachgewiesen.

Außerdem ist darauf hinzuweisen, daß das Zahlenmaterial auf der Grundlage der Zollpapiere bereitgestellt wird und nicht die von einigen Mitgliedstaaten am Ende des Jahres vorgenommenen Korrekturen zur buchmäßigen Erfassung von Transaktionen zwischen den Regierungen enthält. Die Aufstellung einer Handelsbilanz kann unter den genannten Umständen in bestimmten Fällen zu merklichen Abweichungen von den amtlichen Zahlen der Mitgliedstaaten führen.

15. Veröffentlichung

Die Analytischen Übersichten des Außenhandels der EG (Nimexe) erscheinen in je 12 Bänden für die Einfuhr und für die Ausfuhr (A-L) „Waren nach Ländern", die nach Warenkategorien der Nomenklatur des Rates für die Zusammenarbeit auf dem Gebiet des Zollwesens (NRZZ) geordnet sind und jeweils Mengen, Werte und besondere Maßeinheiten nachweisen, und in je einem 13. Band (Z) „Länder nach Waren", in dem der Handel der Gemeinschaft nach Partnerländern und Nimexekapiteln (2 Ziffern) aufgegliedert wird.

Der Gesamthandel für alle Warenpositionen zusammen wird nur in Band Z unter dem Titel „Welt" nachgewiesen, gefolgt von den Untergliederungen Intra- und Extra-EG insgesamt sowie den übrigen Wirtschaftsräumen der Geonom und den einzelnen Partnerländern.

Im folgenden wird ein Beispiel für die Standardtabellen gegeben.

16. Standardtabellen

„Waren nach Ländern", Bände A-L
(„Länder nach Waren" siehe Band Z)

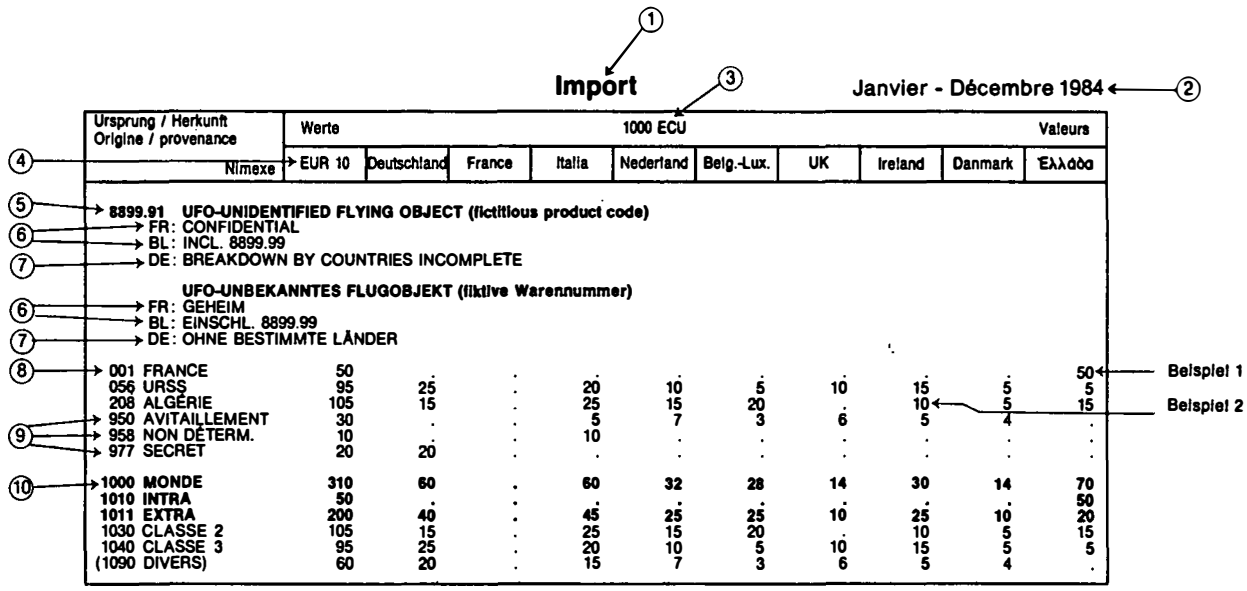

Import ③ Janvier - Décembre 1984 ← ②

Ursprung / Herkunft Origine / provenance	Werte	1000 ECU								Valeurs
④ Nimexe →	EUR 10	Deutschland	France	Italia	Nederland	Belg.-Lux.	UK	Ireland	Danmark	Ἑλλάδα
⑤ → 8899.91 UFO-UNIDENTIFIED FLYING OBJECT (fictitious product code)										
⑥ → FR: CONFIDENTIAL										
BL: INCL. 8899.99										
⑦ → DE: BREAKDOWN BY COUNTRIES INCOMPLETE										
UFO-UNBEKANNTES FLUGOBJEKT (fiktive Warennummer)										
⑥ → FR: GEHEIM										
BL: EINSCHL. 8899.99										
⑦ → DE: OHNE BESTIMMTE LÄNDER										
⑧ → 001 FRANCE	50	.	.	.	.	.	.	.	.	50 ← Beispiel 1
056 URSS	95	25	.	20	10	5	10	15	5	5
208 ALGÉRIE	105	15	.	25	15	20	.	10 ←	5	15 ← Beispiel 2
⑨ → 950 AVITAILLEMENT	30	.	.	5	7	3	6	5	4	.
⑨ → 958 NON DÉTERM.	10	.	.	10	.	.	.	.	.	.
⑨ → 977 SECRET	20	20	.	.	.	.	.	.	.	.
⑩ → 1000 MONDE	310	60	.	60	32	28	14	30	14	70
1010 INTRA	50	.	.	.	.	.	.	.	.	50
1011 EXTRA	200	40	.	45	25	25	10	25	10	20
1030 CLASSE 2	105	15	.	25	15	20	.	10	5	15
1040 CLASSE 3	95	25	.	20	10	5	10	15	5	5
(1090 DIVERS)	60	20	.	15	7	3	6	5	4	.

1) Handelsstrom
2) Berichtszeitraum
3) Verwendete Maßeinheit
4) Meldeland + Gemeinschaft
5) Warenkode und -benennung: sechsstellige Nimexe-Warennummer
6) Fußnote über die Geheimhaltung von Waren oder Teilen von Waren
7) Fußnote über die Geheimhaltung von Partnerländern
8) Kode der Geonom und Bezeichnung des Partnerlandes oder -wirtschaftsraumes
9) Länderkode 950, 958 und 977: nicht nach Partnerländern nachweisbar (Schiffsbedarf, nicht ermittelt oder geheimgehalten), zusammengefaßt in Kode 1090 Verschiedenes
10) Summe des Gesamthandels

Beispiel: 1000 MONDE = Einfuhr der EG insgesamt aus der Welt: 310 000 ECU, davon 1010 Intra-EG: 50 000 ECU + 1011 Extra-EG: 200 000 ECU + 1090 Verschiedenes (weder nach Intra noch nach Extra aufteilbar): 60 000 ECU.

Beispiel 1: Einfuhr Griechenlands von UFOs aus Frankreich in Höhe von 50 000 ECU. Es liegt ein Austausch zwischen Mitgliedstaaten (innergemeinschaftlicher Handel, Intra-EG) vor, daher *Versendungsland* Frankreich, wobei die Ware ggf. ihren Ursprung in einem Drittland haben kann.

Beispiel 2: Einfuhr Irlands aus Algerien in Höhe von 10 000 ECU.
Außergemeinschaftlicher (Extra-EG-)Handel, daher *Ursprungsland* Algerien.
Wenn Irland diese UFOs zollrechtlich abfertigt und in den freien Verkehr gibt, so daß z. B. Deutschland von diesen UFOs importiert, dann ist Irland *Herkunftsland*.

Εισαγωγή

1. Πρόλογος

Στους Αναλυτικούς πίνακες εξωτερικού εμπορίου η Eurostat δημοσιεύει κάθε χρόνο λεπτομερειακά στοιχεία σχετικά με το εξωτερικό εμπόριο της Κοινότητας και το εμπόριο μεταξύ των κρατών μελών. Τα στοιχεία αυτά παρέχονται μέχρι το κατώτατο επίπεδο της εμπορευματικής ονοματολογίας Nimexe.

Επίσης, σε έναν τόμο κάθε σειράς παρέχονται στοιχεία για το εμπόριο μεταξύ των επιμέρους συναλλασσόμενων χωρών σε επίπεδο περιληπτικών ονοματολογιών.

Η δημοσίευση αυτή συμπληρώνεται από το Μηνιαίο Δελτίο εξωτερικού εμπορίου, όπου δημοσιεύονται επιλεγμένα μηνιαία και τριμηνιαία στοιχεία και, σε ξεχωριστό τεύχος, πολυετείς επισκοπήσεις από το 1958.

Εξάλλου, τα ετήσια και τα τριμηνιαία αποτελέσματα διατίθενται υπό μορφή μικροφωτοδελτίου. Τα στοιχεία αυτά καθώς και συμπληρωματικά μηνιαία αποτελέσματα μεταδίδονται «on line» μέσω των τραπεζών πληροφοριών της Eurostat και ειδικότερα των CRONOS και COMEXT.

Κατά τα άλλα, τα σημαντικότερα στοιχεία σχετικά με το εξωτερικό εμπόριο περιλαμβάνονται στις συγκεντρωτικές δημοσιεύσεις της Υπηρεσίας (Βασικές στατιστικές της Κοινότητας, Eurostat Επισκόπηση και Ευρωπαϊκές στατιστικές), καθώς και σε δημοσιεύσεις κατά τομείς (Ισοζύγια των βιομηχανικών, αγροτικών και ενεργειακών στατιστικών).

Μια επισκόπηση των δημοσιεύσεων σχετικά με το εξωτερικό εμπόριο της Eurostat γίνεται με το Έντυπο οδηγιών των στατιστικών εξωτερικού εμπορίου.

Περισσότερες πληροφορίες σχετικά μπορεί να δώσει η Eurostat. Η Στατιστική Υπηρεσία των Ευρωπαϊκών Κοινοτήτων ευχαριστεί τις στατιστικές υπηρεσίες των κρατών μελών για τη συνεργασία τους, στην οποία βασίζεται η ποιότητα των κοινοτικών στατιστικών.

2. Ενιαία μεθοδολογία στις στατιστικές του εξωτερικού εμπορίου της Κοινότητας και του εμπορίου μεταξύ των κρατών μελών

Από την 1η Ιανουαρίου 1978, όλα τα κράτη μέλη εφαρμόζουν τις διατάξεις του κανονισμού του Συμβουλίου (ΕΟΚ) αριθ. 1736/75 που αφορούν τις στατιστικές του εξωτερικού εμπορίου της Κοινότητας και του εμπορίου μεταξύ των κρατών μελών. Από την ημερομηνία λοιπόν αυτή η Eurostat τροποποίησε τις διαδικασίες που εφαρμόζει, και δημοσιεύει τώρα όλα τα στατιστικά στοιχεία που αφορούν το εξωτερικό εμπόριο σύμφωνα με ενιαίες αρχές (με την εξαίρεση περιορισμένων ειδικών διακινήσεων αγαθών, όπως τα καύσιμα και τα εφόδια πλοίων, τα επιστρεφόμενα εμπορεύματα, κλπ., που δεν έχουν ακόμη τυποποιηθεί). Ο εναρμονισμός των εννοιών και των ορισμών οδηγεί αναπόφευκτα σε μεταβολή του ενημερωτικού περιεχομένου των στατιστικών, με συνέπεια τη διατάραξη κατά κάποιον τρόπο, της ομοιογένειας των χρονολογικών σειρών, γεγονός που πρέπει να ληφθεί υπόψη ιδιαίτερα στις αναλύσεις που καλύπτουν εκτεταμένες περιόδους.

3. Πηγές

Η μόνη πηγή για τις στατιστικές της Κοινότητας είναι τα μηνιαία στοιχεία που κοινοποιούνται στην Eurostat βάσει ενιαίας ταξινομήσεως σύμφωνα με τους κωδικούς εμπορευμάτων της NIMEXE από τις ακόλουθες υπηρεσίες των κρατών μελών:

BR Deutschland	Statistisches Bundesamt, Wiesbaden
France	Direction Générale des Douanes et Droits Indirects, Paris
Italia	Istituto Centrale di Statistica, Roma
Nederland	Centraal bureau voor de statistiek, Heerlen
Belg.-Luxbg.	Institut National de Statistique, Bruxelles Nationaal Instituut voor de Statistiek, Brussel
United Kingdom	HM Customs and Excise, Statistical Office, Southend-on-Sea
Ireland	Central Statistics Office, Dublin
Danmark	Danmarks Statistik, København
Ελλάδα	Εθνική Στατιστική Υπηρεσία της Ελλάδας, Αθήνα

4. Περίοδος αναφοράς

Η περίοδος αναφοράς είναι κανονικά ο ημερολογιακός μήνας. Τα αποτελέσματα των κοινοτικών στατιστικών με την ταξινόμηση της Nimexe και της SITC δημοσιεύονται μόνο κάθε τρίμηνο και κάθε χρόνο, ενώ με την ταξινόμηση του CCT κάθε χρόνο.

5. Αντικείμενο

Οι στατιστικές του εξωτερικού εμπορίου της Κοινότητας και οι στατιστικές εμπορίου μεταξύ των κρατών μελών περιλαμβάνουν όλα τα εμπορεύματα τα οποία:

- εισάγονται ή εξάγονται από το στατιστικό έδαφος της Κοινότητας,
- διακινούνται μεταξύ των στατιστικών εδαφών των κρατών μελών.

Δεν περιλαμβάνεται όμως η διαμετακόμιση και η διακίνηση σε αποθήκες.

6. Σύστημα καταγραφής

Τα αποτελέσματα των στατιστικών της Κοινότητας αναφέρονται επομένως στο ειδικό εμπόριο, το οποίο περιλαμβάνει:

- την απευθείας εισαγωγή και την εισαγωγή από τις αποθήκες για ελεύθερη κυκλοφορία, την εισαγωγή για ενεργητική τελειοποίηση και την εισαγωγή μετά από παθητική τελειοποίηση (τελωνειακό καθεστώς), ανεξάρτητα από το αν η διακίνηση των εμπορευμάτων αποτελεί εμπορική πράξη·
- την εξαγωγή εμπορευμάτων από την ελεύθερη κυκλοφορία, την εξαγωγή μετά από ενεργητική τελειοποίηση και την εξαγωγή για παθητική τελειοποίηση (τελωνειακό καθεστώς).

7. Εξαιρέσεις και απλοποιημένες διαδικασίες

Οι στατιστικές της Κοινότητας δεν επεξεργάζονται στοιχεία που αφορούν εμπορεύματα τα οποία:

- περιέχονται στον πίνακα εξαιρέσεων του παραρτήματος Β του παραπάνω κανονισμού (πχ. κυκλοφορούντα νομίσματα, είδη διπλωματικής ή ανάλογης χρήσεως, είδη που εισάγονται και εξάγονται σε προσωρινή βάση, κλπ.),
- έχουν αξία ή βάρος που είναι κατώτερο από το εθνικό στατιστικό κατώφλιο που καθορίζεται στο άρθρο 24 του κανονισμού,
- υπόκεινται σε ειδικές διατάξεις (πχ. ορισμένοι τύποι επισκευών, ορισμένες εμπορικές πράξεις των ενόπλων δυνάμεων ενός κράτους μέλους ή ξένων ενόπλων δυνάμεων που σταθμεύουν στο έδαφός του, νομισματικός χρυσός, κλπ.).

8. Στατιστικό έδαφος

Το στατιστικό έδαφος της Κοινότητας περιλαμβάνει το τελωνειακό έδαφος της Κοινότητας με εξαίρεση τα γαλλικά υπερπόντια εδάφη και τη Γροιλανδία. Το στατιστικό έδαφος της Ομοσπονδιακής Δημοκρατίας της Γερμανίας, και συνεπώς και της Κοινότητας, περιλαμβάνει το έδαφος του Δυτικού Βερολίνου.

Το εμπόριο μεταξύ της Ομοσπονδιακής Δημοκρατίας της Γερμανίας και της Λαϊκής Δημοκρατίας της Γερμανίας δεν περιλαμβάνεται στις στατιστικές εξωτερικού εμπορίου της Ομοσπονδιακής Δημοκρατίας της Γερμανίας και επομένως ούτε στις στατιστικές της Κοινότητας.

Η ηπειρωτική υφαλοκρηπίδα θεωρείται ότι ανήκει στο στατιστικό έδαφος του κράτους το οποίο τη διεκδικεί.

9. Ονοματολογία εμπορευμάτων

Στο παρόν δημοσίευμα, τα στοιχεία εξωτερικού εμπορίου της Κοινότητας ταξινομούνται σύμφωνα με την Ονοματολογία των εμπορευμάτων για τις στατιστικές εξωτερικού εμπορίου της Κοινότητας και τις στατιστικές εμπορίου μεταξύ των κρατών μελών (Nimexe).

Η Nimexe συνιστά στατιστική ανάλυση του τελωνειακού δασμολογίου της Κοινότητας (CCT) το οποίο προέκυψε από την ονοματολογία του δασμολογίου των Βρυξελλών (BTN) του 1955. Από την 1η Ιανουαρίου 1966, τα κράτη μέλη της ΕΟΚ προσάρμοσαν την ονοματολογία τους αναφορικά με το εξωτερικό εμπόριο έτσι ώστε να μπορεί να επιτευχθεί συσχέτιση με κάθε αριθμό προϊόντος της Nimexe, παρά το γεγονός ότι κάθε χώρα διατήρησε τις δικές της αναλύσεις και κατηγορίες για να αντιμετωπίσει τις ιδιαίτερες ανάγκες της. Όλα τα αναγκαία στοιχεία εξωτερικού εμπορίου για διαπραγματεύσεις σε κοινοτικό επίπεδο μπορούν έτσι να ληφθούν με την απλή ομαδοποίηση των διακρίσεων της Nimexe.

Οι διακρίσεις της Nimexe, ήδη έχουν φθάσει στον αριθμό 7 000 περίπου.

10. Εμπορικοί εταίροι: χώρες και οικονομικές περιφέρειες

Τα στοιχεία των κοινοτικών στατιστικών κατανέμονται κατά χώρες προέλευσης, αποστολής και προορισμού με βάση την ονοματολογία των χωρών για τις στατιστικές εξωτερικού εμπορίου της Κοινότητας και τις στατιστικές εμπορίου μεταξύ των κρατών μελών (Γεωγραφική Ονοματολογία – Geonom).

Η ονοματολογία ενημερώνεται κάθε χρόνο και δημοσιεύται από την Eurostat. Εκτός από τις 200 περίπου συναλλασσόμενες χώρες αναφέρονται 20 περίπου οικονομικές περιοχές η σύνθεση των οποίων καθορίζεται στη Γεωγραφική Ονοματολογία.

Αναφέρονται τα εξής:

— για τις εισαγωγές:

- *η χώρα προέλευσης* για τα εμπορεύματα που προέρχονται από τρίτες χώρες, τα οποία δεν βρίσκονται ούτε σε ελεύθερη τελωνειακή κυκλοφορία στην Κοινότητα, ούτε σε ενεργητική τελειοποίηση,
- *η χώρα αποστολής*
  - για εμπορεύματα που προέρχονται από τρίτες χώρες, τα οποία βρίσκονται ήδη σε καθεστώς ελεύθερης τελωνειακής κυκλοφορίας ή σε ενεργητική τελειοποίηση,
  - για εμπορεύματα που προέρχονται από κράτη μέλη,
  - για όλα τα εμπορεύματα του κεφαλαίου 99 της Nimexe,

— για τις εξαγωγές:

- *η χώρα προορισμού*.

Οι κοινοτικές στατιστικές αποτελούνται από δύο διαφορετικά είδη στατιστικών: τις στατιστικές εξωτερικού εμπορίου της Κοινότητας (Εμπόριο εκτός ΕΟΚ) για τις οποίες από την πλευρά των εισαγωγών ισχύει γενικά η προέλευση, και οι στατιστικές εμπορίου μεταξύ των κρατών μελών (Εμπόριο εντός ΕΟΚ), για τις οποίες, προκειμένου να αποφευχθούν οι διπλοί υπολογισμοί σε επίπεδο Κοινότητας, αναφέρεται η χώρα αποστολής. Οι κοινοτικές στατιστικές εξωτερικού εμπορίου διαφέρουν στο σημείο αυτό από τις εθνικές στατιστικές των κρατών μελών στις οποίες ισχύουν συνήθως άλλοι κανόνες για τον ορισμό του κράτους συναλλαγής.

11. Αξία

Η στατιστική αξία των εισαγομένων εμπορευμάτων ισούται με τή δασμολογητέα αξία ή με την αξία που καθορίζεται με βάση την έννοια της δασμολογητέας αξίας (πχ. για εισαγωγές από άλλα κράτη μέλη) (cif).

Η στατιστική αξία των εξαγομένων εμπορευμάτων ισούται με την αξία που έχουν τα εμπορεύματα στον τόπο και κατά το χρόνο που εγκαταλείπουν το στατιστικό έδαφος του εξάγοντος κράτους μέλους (fob).

Οι χώρες με τις οποίες το κοινοτικό εμπόριο δεν φθάνει τις 100 000 ECU, δεν θα εμφανίζονται χωριστά. Οι αξίες όμως θα περιλαμβάνονται στο σύνολο των ομάδων χωρών και στα γενικά σύνολα.

Η αξία υπολογίζεται σε ευρωπαϊκές νομισματικές μονάδες (ECU). Τα στοιχεία που μεταδίδονται στην Eurostat από τα κράτη μέλη σε εθνικό νόμισμα μετατρέπονται σε ECU σύμφωνα με τις μηνιαίες τιμές μετατροπής.

Για το σχετικό έτος χρησιμοποιούνται μέσες τιμές μετά από κατάλληλη ημερολογιακή στάθμιση ως εξής:

12. Τιμές μετατροπής 1985

BR Deutschland	1 000 DM	=	449,172 ECU
France	1 000 FF	=	147,167 ECU
Italia	1 000 LIT	=	0,691 ECU
Nederland	1 000 HFL	=	398,246 ECU
Belg.-Luxbg.	1 000 BFR/LFR	=	22,265 ECU
United Kingdom	1 000 UKL	=	1 697,859 ECU
Ireland	1 000 IRL	=	1 398,275 ECU
Danmark	1 000 DKR	=	124,708 ECU
Ελλάδα	1 000 ΔΡΧ	=	9,457 ECU

13. Ποσότητες

Καταγράφεται το καθαρό βάρος όλων των εμπορευμάτων, και εφόσον απαιτείται από τη Nimexe, δίνονται συμπληρωματικές μονάδες μετρήσεως εκτός του παραπάνω βάρους ή στη θέση του.

14. Εμπιστευτικότητα και ιδιαιτερότητες

Σε όλα τα κράτη μέλη υπάρχουν διαδικασίες με τις οποίες διασφαλίζεται το στατιστικό απόρρητο της διακίνησης ορισμένων προϊόντων. Στις περιπτώσεις αυτές τα κράτη μέλη δεν αναφέρουν ξεχωριστά τις σχετικές επιμέρους κατηγορίες. Λαμβάνονται όμως τα κατάλληλα μέτρα ούτως ώστε να περιληφθούν στα συνολικά ποσά. Ο χειρισμός και η έκταση του στατιστικού απόρρητου διαφέρουν στα επιμέρους κράτη μέλη.

Στην «τήρηση του απόρρητου» κατά προϊόντα, το εμπόριο αναφορικά με ένα προϊόν συμπτύσσεται με το εμπόριο άλλου προϊόντος ή περιλαμβάνεται στον ειδικό αριθμό της Nimexe 99.96-01 που προβλέπεται γι'αυτό. Για κάθε αριθμό της Nimexe για τον οποίο ισχύει το στατιστικό απόρρητο, προστίθεται μια υποσημείωση ακριβώς κάτω από την επικεφαλίδα του προϊόντος.

Στην περίπτωση της «τήρησης του απόρρητου κατά χώρες» δεν πραγματοποιείται καμία ή μόνο μερική ταξινόμηση του εμπορίου κατά χώρες σχετικά με κάποιο προϊόν. Στην περίπτωση αυτή το εμπόριο καταχωρείται συνολικά στην κατηγορία των κωδικών χωρών «977» για κάθε προϊόν. Κατά το σχηματισμό της συνολικής ομάδας «παγκόσμιο σύνολο» πρέπει να ληφθεί μέριμνα, ούτως ώστε το απόρρητο κατά χώρες να μην είναι δυνατό να διαχωριστεί σε εντός και εκτός ΕΟΚ και επομένως το γενικό ποσό «παγκόσμιο σύνολο» να αποτελείται από τα συστατικά: 1010 – εντός ΕΟΚ (EUR 10) + 1011 εκτός – ΕΟΚ (EUR 10) + 1090 Διάφορα (950 εφοδιασμός πλοίων και αεροσκαφών + 958 χώρες και περιφέρειες που δεν μεταδίδουν στοιχεία + 977 χώρες και περιφέρειες που δεν αναφέρονται για οικονομικούς ή στρατιωτικούς λόγους).

Η συνολική εγγραφή 1090 «Διάφορα» υπάρχει στον τόμο Z με τον τίτλο «Χώρες κατά προϊόντα».

Εξάλλου, οι στατιστικές καταρτίζονται με βάση τελωνειακά έγγραφα χωρίς να λαμβάνονται υπόψη οι διορθώσεις που γίνονται στο τέλος του χρόνου από ορισμένα κράτη μέλη για τη λογιστική τακτοποίηση των διακυβερνητικών ανταλλαγών. Υπ' αυτές τις συνθήκες, η κατάρτιση ενός εμπορικού ισοζυγίου μπορεί σε ορισμένες περιπτώσεις να οδηγήσει σε σημαντικές αποκλίσεις, σε σχέση με τα επίσημα εθνικά στοιχεία.

15. Δημοσίευση

Οι Αναλυτικοί πίνακες του εξωτερικού εμπορίου των ΕΚ (Nimexe) θα εμφανίζονται πια ανά δώδεκα τόμους για τις εισαγωγές και τις εξαγωγές (A-L) με τίτλο «Προϊόντα κατά χώρα». Είναι ταξινομημένοι κατά κώδικες προϊόντων σύμφωνα με την Ονοματολογία του Συμβουλίου Τελωνειακής Συνεργασίας (ΟΣΤΣ) και αναφέρουν ποσότητες, αξίες και συμπληρωματικές μονάδες. Υπάρχει επίσης και ένας δέκατος τρίτος τόμος (Z) με τίτλο «Χώρες κατά προϊόντα» στον οποίο παρέχεται μια ταξινόμηση του κοινοτικού εμπορίου κατά συναλλασσόμενες χώρες και κατά κεφάλαιο (Nimexe) (δύο ψηφία).

Το συνολικό εμπόριο για όλα τα προϊόντα μαζί υπάρχει μόνο στον τόμο Z με τίτλο «Παγκόσμιο σύνολο», και ακολουθείται από τις υποδιαιρέσεις εντός και εκτός ΕΟΚ ως σύνολο καθώς και από τις λοιπές οικονομικές περιφέρειες της Γεωγραφικής Ονοματολογίας και των επιμέρους συναλλασσόμενων χωρών.

Στη συνέχεια παρατίθεται ένα παράδειγμα για τους τυποποιημένους πίνακες.

16. Βασικοί πίνακες

«Προϊόντα κατά χώρες», Τόμοι A-L
(«Χώρες κατά προϊόντα», Βλ. Τόμο Z)

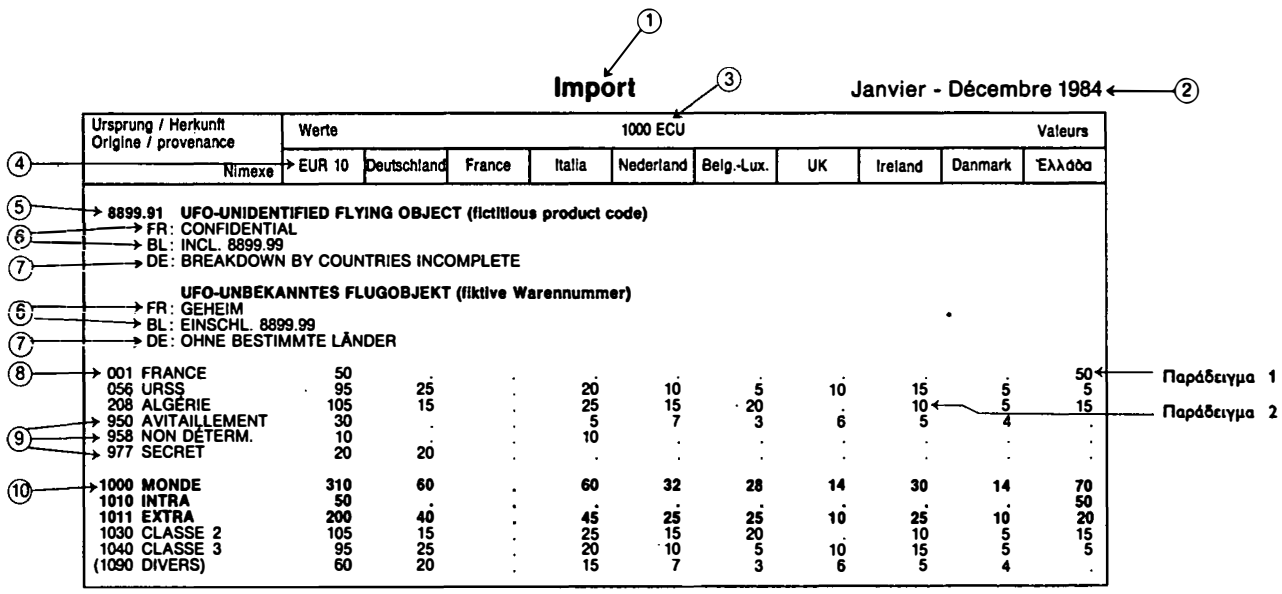

1) Ροή.
2) Περίοδος αναφοράς.
3) Χρησιμοποιούμενη μονάδα.
4) Δηλούσα χώρα + Κοινότητα.
5) Κώδικας και ονομασία του προϊόντος: εξαψήφιος αριθμός προϊόντος στη Nimexe.
6) Ένδειξη απόρρητου των προϊόντων ή τμημάτων τους.
7) Ένδειξη απόρρητου των συναλλασσομένων χωρών.
8) Κώδικας της Geonom και όνομα της συναλλασσόμενης χώρας ή οικονομικής ζώνης.
9) Κώδικες χώρας 950, 958 και 977: χωρίς εξακρίβωση των συναλλασσομένων χωρών (ο απαιτούμενος αριθμός πλοίων δεν ανακοινώθηκε ή τηρείται απόρρητος), συγκεντρώνονται υπό τον κώδικα 1090 «Διάφορα».
10) Άθροισμα του συνολικού εμπορίου

Παράδειγμα: 1000 MONDE = συνολικές εισαγωγές στην ΕΟΚ από όλο τον κόσμο: 310 000 ECU, από τις οποίες: 1010 εντός ΕΟΚ: 50 000 ECU + 1011 εκτός ΕΟΚ: 200 000 ECU + 1090 διάφορα (που δεν μπορούν να ταξινομηθούν ούτε στα εντός ούτε στα εκτός ΕΟΚ): 60 000 ECU.

Παράδειγμα 1: Εισαγωγή στην Ελλάδα UFO από τη Γαλλία, αξίας 50 000 ECU. Πρόκειται για συναλλαγή μεταξύ κρατών μελών (εμπόριο εντός ΕΟΚ), οπότε χώρα *αποστολής* είναι μεν η Γαλλία το προϊόν όμως ενδέχεται να έχει μια τρίτη χώρα ως χώρα καταγωγής.

Παράδειγμα 2: Εισαγωγή στην Ιρλανδία UFO από την Αλγερία, αξίας 10 000 ECU. Πρόκειται για εμπόριο εκτός ΕΟΚ· χώρα *καταγωγής* είναι η Αλγερία. Αν τα UFO αυτά εκτελωνιστούν στην Ιρλανδία και διοχετευθούν στην ελεύθερη αγορά, ώστε να εισαγάγει πχ. η Γερμανία μέρος από αυτά τα UFO, τότε η Ιρλανδία είναι η χώρα *αποστολής*.

Introduction

1. Preface

In the *Analytical tables of foreign trade* Eurostat publishes details of the Community's foreign trade and trade between Member States down to the lowest level of the goods nomenclature Nimexe.

In one volume in each series the trade between individual partner countries is also shown by type of goods for the amalgamated nomenclature levels.

This publication is complemented by the *Monthly external trade bulletin* containing selected monthly and quarterly data and, in a supplementary issue, tables giving surveys of results from 1958 onwards.

Annual and quarterly data are also available on microfiche. Together with monthly data, they are disseminated on line via the Eurostat data banks in particular Cronos and Comext.

The most important foreign trade data also appear in the SOEC's more general publications (*Basic Community statistics, Eurostat Review* and *Eurostatistics*) and in publications for specific sectors (balance sheets for industrial, agricultural and energy statistics).

External trade statistics – User's guide gives an overview of the external trade publications issued by Eurostat.

The SOEC thanks the statistical services of the Member States for their cooperation in maintaining the quality of Community statistics.

2. Standard methodology in the external trade statistics of the Community and statistics of trade between Member States

Since 1 January 1978 the provisions of Council Regulation (EEC) No 1736/75 on the external trade statistics of the Community and statistics of trade between Member States have been implemented by all Community countries. On that date therefore, Eurostat amended its procedures and now publishes all external trade statistics in accordance with uniform principles (with the exception of a few special movements of goods such as stores and provisions, returned goods, joint production, postal consignments, mixed consignments, etc., which have not yet been standardized). The harmonization of concepts and definitions leads inevitably to a change in the information content of the statistics and thus to a certain extent to less homogeneity in the time series — a factor to be noted, particularly with regard to analyses covering long periods.

3. Sources

The sole source for the Community statistics is the results communicated monthly to Eurostat by the Member States in standard form, according to Nimexe headings, by the following services:

BR Deutschland	Statistisches Bundesamt, Wiesbaden
France	Direction Générale des Douanes et Droits Indirects, Paris
Italia	Istituto Centrale di Statistica, Roma
Nederland	Centraal bureau voor de statistiek, Heerlen
Belg./Luxbg.	Institut National de Statistique, Bruxelles Nationaal Instituut voor de Statistiek, Brussel
United Kingdom	HM Customs and Excise, Statistical Office, Southend-on-Sea
Ireland	Central Statistics Office, Dublin
Danmark	Danmarks Statistik, København
Ελλάδα	Office National de Statistique de Grèce, Athènes

4. Reporting period

The reporting period is normally the calendar month, but Community results by Nimexe codes and SITC headings are only drawn up quarterly and annually, and by CCT headings only annually.

5. Scope

The external trade statistics of the Community and statistics of trade between Member States include all goods which:

- enter or leave the statistical territory of the Community;

• circulate between the statistical territories of the Member States.

Goods in transit or warehouse are not, however, included.

6. System of recording

The results of Community statistics refer, therefore, to special trade. This is taken to mean:

• the direct import and the import from the warehouses for free circulation, the import for inward processing and the import after outward processing (customs procedures)—regardless of whether or not a commercial transaction is the reason for the movement of goods;

• the export of goods from free circulation, export after inward processing and export for outward processing (customs procedures).

7. Exceptions and simplified procedures

No data are processed in the Community statistics for goods:

• contained in the list of exceptions in Annex B of the abovementioned regulation (e.g. legal tender, goods for diplomatic and similar purposes, certain temporary imports and exports, etc.);

• the value or weight of which do not attain the national statistical threshold defined in Article 24 of the regulation;

• to which special provisions apply (e.g. certain types of repairs, certain transactions by the armed forces of a Member State or foreign armed forces stationed on its territory, gold specie, etc.).

8. Survey area

The statistical territory of the Community comprises the customs territory of the Community with the exception of the French overseas departments and Greenland. The statistical territory of the Federal Republic of Germany and hence of the Community includes the territory of West Berlin. Trade between the Federal Republic of Germany and the German Democratic Republic is not contained in the external trade statistics of the Federal Republic of Germany and thus not in the Community statistics. The continental shelf is included in the statistical territory of that State which lays claim to it.

9. Goods nomenclatures

This publication contains the results of the Community's external trade broken down in accordance with the nomenclature of goods for the external trade statistics of the Community and statistics of trade between Member States (Nimexe).

Nimexe represents a statistical breakdown of the Communities' Common Customs Tariff (CCT) which was produced from the 1955 Brussels Tariff Nomenclature (BTN). From 1 January 1966 the Member States of the European Communities aligned their national foreign trade nomenclature so that a correlation with each Nimexe heading could be achieved, although each country has kept its own breakdowns and subdivisions to meet its particular needs. All necessary data on foreign trade for negotiations at Community level may thus be obtained by the simple aggregation of Nimexe headings. The number of Nimexe headings which are at present correlated has grown to about 7 800.

10. Partner countries and economic zones

Community results are broken down according to countries of origin, consignment and destination, based on the 'Country nomenclature for the external trade statistics of the Community and statistics of trade between Member States: Geonomenclature (Geonom)'.

The nomenclature is updated and published annually by Eurostat. As well as approximately 200 partner countries, some 20 economic regions are given, these regions being defined in the geonomenclature.

Included are:

— for imports:
  - *the country of origin* for goods originating in third countries, which are neither already in free circulation within the Community (customs procedures) nor in inward processing;
  - *country of consignment*
    - for goods originating in third countries which are already in free circulation in the Community (customs procedures) or have been transported for inward processing,
    - for goods originating in Member States,
    - for all goods in Chapter 99 of Nimexe;

— for exports:
  - *the country of destination.*

Community statistics are thus composed of two separate sets of statistics: statistics for the Community's external trade (extra-Community trade), for which on the imports side the origin is generally the important factor, and statistics of trade between the Member States (intra-Community trade), in which the country of consignment is shown to avoid the duplicating of figures at Community level. The Community's external trade statistics differ from the national statistics of Member States in that different rules generally apply for the definition of the partner country in the case of imports.

11. Value

The statistical value of imported goods is equal to the dutiable value or equal to a value determined on the basis of the concept of dutiable value (e.g. for imports from other Member States) (cif).

The statistical value of exported goods is equal to the value of the goods at the place and at the time they leave the statistical territory of the exporting Member State (fob).

The countries with which Community trade does not amount to 100 000 ECU will not appear separately.

These values will, however, be included in the total of the country groups and in the overall amounts.

Values are expressed in European currency units (ECU).

The value data transmitted to Eurostat by the Member States in national currencies are converted to ECU at the monthly exchange rates. For the year, averages weighted by calendar day are used as follows:

12. 1985 conversion rates

BR Deutschland	1 000 DM	=	449.172 ECU
France	1 000 FF	=	147.167 ECU
Italia	1 000 LIT	=	0.691 ECU
Nedèrland	1 000 HFL	=	398.246 ECU
Belg./Luxbg.	1 000 BFR/LFR	=	22.265 ECU
United Kingdom	1 000 UKL	=	1 697.859 ECU
Ireland	1 000 IRL	=	1 398.275 ECU
Danmark	1 000 DKR	=	124.708 ECU
Ελλάδα	1 000 ΔPX	=	9.457 ECU

13. Quantities

The net weight of all goods is recorded, and where so required in Nimexe, supplementary units of measurement are given in addition to or in place of this weight.

14. Confidentiality and other limiting factors

In all Member States there are procedures which provide for the confidentiality of certain movements of goods. In such cases, the relevant individual headings are not given separately by the Member States, but care is taken to ensure that they are included in the grand totals. The way in which confidentiality is handled and the extent to which it applies vary in the different Member States.

In the case of 'confidentiality by product', trade in one product is included with that of another or included in the Nimexe code 99.96-01 which was specifically introduced for such cases. For every Nimexe heading where confidentiality is involved, a footnote is published directly under the title of the product.

In the case of 'confidentiality by country', either no breakdown or only a partial breakdown of the trade in a particular product is shown by country. In this case, overall trade is shown under the country code '977' for each product. Care should be taken when the grand total of trade is computed that confidentiality by country cannot be split up into intra- and extra-Community trade and thus the grand total is composed of the following: 1010 – intra-Community (EUR 10) + 1011 extra-Community (EUR 10) + 1090 miscellaneous (950 stores and provisions + 958 countries and territories not determined + 977 countries and territories not disclosed for commercial or military reasons).

The composite heading 1090 'Miscellaneous' comes in volume Z 'countries by products'.

Furthermore the data are based on customs documents and take no account of the corrections made by certain Member States at the end of the year to include inter-governmental exchanges. Under these circumstances the establishment of a trade balance can result in certain cases in considerable discrepancies *vis-à-vis* the official national figures.

15. Publication

The analytical tables of external trade (Nimexe) appear in 12 volumes (A-L) each for imports and exports, entitled 'Products by country': they are classified by product categories according to the Nomenclature for the Classification of Goods and Customs Tariffs (CCCN) and show quantities, values and supplementary units in each case. There is a 13th volume (Z) 'Countries by products', which gives a breakdown of Community trade by trading partner and Nimexe chapter (two-digit level).

The total trade for all goods headings taken together is shown in volume Z under the title 'grand total', followed by the breakdown into intra- and extra-Community overall and the remaining economic zones of the geonom and the individual partner countries.

An example of the standard tables is given below.

16. Standard tables

'Products by country', Volumes A-L
('Countries by product' see Volume Z)

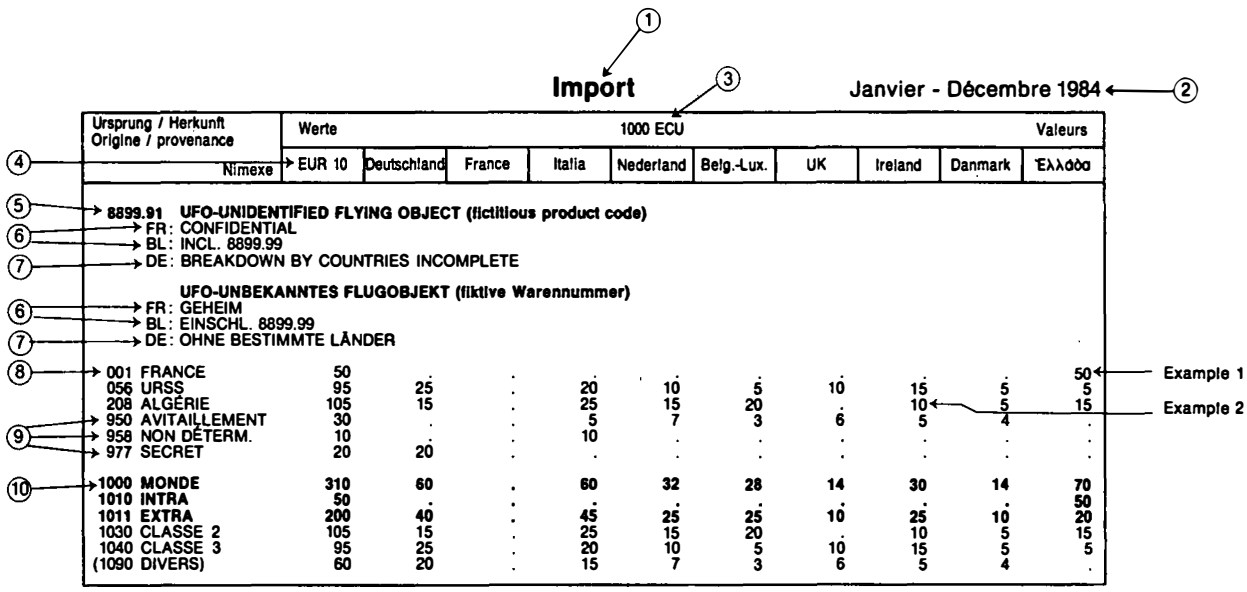

Import — Janvier - Décembre 1984 — 1000 ECU

Ursprung / Herkunft Origine / provenance Nimexe	Werte EUR 10	Deutschland	France	Italia	Nederland	Belg.-Lux.	UK	Ireland	Danmark	Ελλάδα	Valeurs
8899.91 UFO-UNIDENTIFIED FLYING OBJECT (fictitious product code)											
FR: CONFIDENTIAL											
BL: INCL. 8899.99											
DE: BREAKDOWN BY COUNTRIES INCOMPLETE											
UFO-UNBEKANNTES FLUGOBJEKT (fiktive Warennummer)											
FR: GEHEIM											
BL: EINSCHL. 8899.99											
DE: OHNE BESTIMMTE LÄNDER											
001 FRANCE	50	.	.	.	.	.	.	.	.	50	← Example 1
056 URSS	95	25	.	20	10	5	10	15	5	5	
208 ALGÉRIE	105	15	.	25	15	20	.	10	5	15	← Example 2
950 AVITAILLEMENT	30	.	.	5	7	3	6	5	4	.	
958 NON DÉTERM.	10	.	.	10	.	.	.	.	.	.	
977 SECRET	20	20	.	.	.	.	.	.	.	.	
1000 MONDE	**310**	**60**	**.**	**60**	**32**	**28**	**14**	**30**	**14**	**70**	
1010 INTRA	50	.	.	.	.	.	.	.	.	50	
1011 EXTRA	200	40	.	45	25	25	10	25	10	20	
1030 CLASSE 2	105	15	.	25	15	20	.	10	5	15	
1040 CLASSE 3	95	25	.	20	10	5	10	15	5	5	
(1090 DIVERS)	60	20	.	15	7	3	6	5	4	.	

1. Flow.
2. Reference period.
3. Unit used.
4. Reporting country + Community.
5. Product code and designation: six-digit Nimexe code number.
6. Footnote on the confidentiality of products or parts of products.
7. Footnote on the confidentiality of trading partners.
8. Geonom code and designation of trading partner or economic zone.
9. Country code 950, 958 and 977: cannot be shown by trading partner (ship's supplies, not determined or confidential, combined in code 1090 'Miscellaneous').
10. Total trade

    Example: 1000 WORLD = imports of the EC as a whole from the rest of the world: 310 000 ECU of which 1010 intra-EC; 50 000 ECU + 1011 extra-EC; 200 000 ECU + 1090 Miscellaneous (cannot be broken down according to Intra or Extra) 60 000 ECU.

    Example 1: Imports by Greece of UFOs from France amounting to 50 000 ECU. This is an exchange between Member States (trade within the Community, intra-EC), therefore *country of consignment* France, although the goods may have originated in a third country.

    Example 2: Imports by Ireland from Algeria amounting to 10 000 ECU. Trade outside the Community (extra-EC), therefore *country of origin* Algeria. If Ireland deals with customs formalities on these UFOs and brings them into free circulation so that, for example, Germany imports some of these UFOs, then Ireland is the *country of consignment*.

Introduction

1. Préface

Dans les *Tableaux analytiques du commerce extérieur*, l'Eurostat publie annuellement les résultats détaillés du commerce extérieur de la Communauté et du commerce entre ses États membres; ces résultats sont fournis jusqu'au niveau le plus bas de la nomenclature des produits Nimexe.

Dans un volume de chaque série, le commerce des différents pays partenaires est également publié pour les niveaux agrégés des nomenclatures.

Cette publication est complétée par le *Bulletin mensuel du commerce extérieur*, dans lequel figurent des résultats mensuels et trimestriels sélectionnés et, dans un numéro spécial, des séries pluriannuelles depuis 1958.

En outre, les résultats annuels et trimestriels sont disponibles sous forme de microfiches. Ces résultats ainsi que des résultats mensuels sont également diffusés «en ligne» par les banques de données d'Eurostat, en particulier Cronos et Comext.

Par ailleurs, les publications générales de l'Office (*Statistiques de base de la Communauté, Eurostat et Eurostatistiques*) ainsi que les publications sectorielles des statistiques de l'industrie, de l'agriculture et de l'énergie reprennent les principales données concernant le commerce extérieur.

Le *Guide de l'utilisateur des statistiques du commerce extérieur* contient une liste des publications d'Eurostat concernant le commerce extérieur.

L'Office statistique remercie les offices statistiques des États membres de leur coopération dont dépend la qualité des statistiques communautaires.

2. Méthodologie uniforme des statistiques du commerce extérieur de la Communauté et du commerce entre ses États membres

Depuis le 1er janvier 1978, tous les États membres appliquent les dispositions du règlement (CEE) nº 1736/75 du Conseil sur les statistiques du commerce extérieur de la Communauté et du commerce entre ses États membres. Contrairement à l'usage antérieur, les statistiques du commerce extérieur publiées à partir de cette date par Eurostat respectent ainsi les principes uniformes (mis à part quelques mouvements particuliers de marchandises non encore harmonisés tels, entre autres, l'avitaillement des navires et des avions, les marchandises en retour, les fabrications coordonnées, les colis postaux et les assortiments). L'harmonisation des notions et des définitions a pour conséquence inévitable de modifier la signification de la statistique et, partant, de réduire dans une certaine mesure l'homogénéité des séries chronologiques (effet dont il y a lieu de tenir compte particulièrement dans les analyses couvrant des périodes prolongées).

3. Sources

L'unique source des statistiques communautaires sont les résultats que les États membres font transmettre mensuellement à Eurostat sous forme normalisée, c'est-à-dire suivant les rubriques de la Nimexe, par les services suivants:

BR Deutschland	Statistisches Bundesamt, Wiesbaden
France	Direction générale des douanes et droits indirects, Paris
Italia	Istituto centrale di statistica, Roma
Nederland	Centraal bureau voor de statistiek, Heerlen
Belg.-Luxbg	Institut national de statistique, Bruxelles Nationaal Instituut voor de Statistiek, Brussel
United Kingdom	HM Customs and Excise, Statistical Office, Southend-on-Sea
Ireland	Central Statistics Office, Dublin
Danmark	Danmarks Statistik, København
Ελλάδα	Office national de statistique de Grèce, Athènes

4. Période de référence

En principe, la période de référence est le mois civil.

Toutefois, l'élaboration de résultats communautaires selon les rubriques de la Nimexe et les positions de la CTCI est seulement trimestrielle et annuelle; selon les positions du tarif douanier commun, elle est seulement annuelle.

5. Objet

Toutes les marchandises

- qui pénétrent sur le territoire statistique de la Communauté ou qui le quittent,
- qui circulent entre les territoires statistiques des États membres,

font l'objet des statistiques du commerce extérieur de la Communauté et du commerce entre ses États membres.

Le transit et le trafic d'entrepôt ne sont toutefois pas retenus.

6. Portée du relevé

Les résultats des statistiques communautaires se rapportent donc au commerce spécial. Celui-ci comprend:

- d'une part, les importations de marchandises mises en libre pratique à leur arrivée ou à la sortie des entrepôts, les importations en perfectionnement actif et les importations aprés perfectionnement passif (régimes douaniers), que le mouvement soit fondé ou non sur une transaction commerciale.
- d'autre part, les exportations de marchandises en libre pratique, les exportations aprés perfectionnement actif et les exportations pour perfectionnement passif (régimes douaniers).

7. Exclusions et simplifications

Les statistiques communautaires ne comprennent pas de données relatives aux marchandises

- qui sont reprises dans la liste des exclusions figurant à l'annexe B du réglement précité (par exemple, moyens de paiement ayant cours légal, marchandises à usage diplomatique ou similaire, importations et exportations à caractére passager, etc.),
- dont la valeur ou le poids n'atteint pas le seuil statistique national défini conformément à l'article 24 dudit réglement,
- auxquelles s'appliquent des dispositions particuliéres (par exemple, certaines réparations, certaines transactions effectuées par les forces armées nationales ou étrangéres, or monétaire, etc.).

8. Territoire statistique

Le territoire statistique de la Communauté comprend le territoire douanier de la Communauté à l'exception des départements français d'outre-mer et du Groenland. Le territoire statistique de la République fédérale d'Allemagne et, par conséquent, celui de la Communauté, inclut le territoire de Berlin-Ouest.

Le commerce entre la République fédérale d'Allemagne et la République démocratique allemande n'est pas repris dans les statistiques du commerce extérieur de la République fédérale d'Allemagne ni, par conséquent, dans celles de la Communauté.

Le plateau continental est attribué au territoire statistique de l'État qui le revendique.

9. Nomenclature des produits

La présente publication contient les résultats du commerce extérieur de la Communauté, ces résultats étant ventilés suivant la nomenclature des marchandises pour les statistiques du commerce extérieur de la Communauté et du commerce entre ses États membres (Nimexe).

La Nimexe constitue la ventilation statistique de la nomenclature du tarif douanier commun de la CE (TDC), issue à son tour de la nomenclature pour la classification des marchandises dans les tarifs douaniers, dite nomenclature de Bruxelles de 1955 (NDB). Depuis le 1er janvier 1966, les États membres de la CE ont aligné sur elles leurs nomenclatures nationales du commerce extérieur, de telle façon que l'on peut aisément reconstituer chaque numéro de code de la Nimexe bien que des ventilations particuliéres et des subdivisions complémentaires pour des besoins nationaux aient été maintenues. Ainsi, la simple agrégation des rubriques Nimexe fournit les renseignements nécessaires pour les négociations menées au niveau de la CE. Le nombre des numéros de code de la Nimexe s'est accru entretemps jusqu'à atteindre actuellement environ 7 800.

10. Partenaires commerciaux: pays et zones économiques

Les résultats communautaires sont ventilés par pays d'origine, de provenance et de destination, conformément à la « nomenclature des pays pour les statistiques du commerce extérieur de la Communauté et du commerce entre ses États membres — Géonomenclature (Géonom) ».

Cette nomenclature, publiée par Eurostat, est mise à jour une fois par an. Outre les deux cents pays partenaires environ, quelque vingt zones économiques y figurent, dont la composition est définie dans la géonomenclature.

Les statistiques communautaires mentionnent:

— à l'importation:
  - *le pays d'origine* pour les marchandises originaires de pays tiers qui ne se trouvent pas en libre pratique dans la Communauté ni en perfectionnement actif;
  - *le pays de provenance*
    - pour les marchandises originaires de pays tiers qui se trouvent déjà en libre pratique dans la Communauté ou en perfectionnement actif,
    - pour les marchandises originaires de pays membres,
    - pour toutes les marchandises du chapitre 99 de la Nimexe.

— à l'exportation:
  - *le pays de destination.*

Les statistiques communautaires se composent donc de deux statistiques distinctes: la statistique du commerce extérieur de la Communauté (commerce extra-CE), qui, concernant les importations, est en général basée sur l'origine, et la statistique du

commerce entre les États membres (commerce intra-CE), qui, en vue d'éviter les doubles comptabilisations au niveau communautaire, mentionne le pays de provenance. Les statistiques communautaires du commerce extérieur se distinguent donc des statistiques nationales des États membres qui appliquent le plus souvent d'autres régles pour définir le pays partenaire à l'importation.

11. Valeur

A l'importation, la valeur statistique est égale à la valeur en douane ou à une valeur déterminée par référence à la notion de valeur en douane (dans le cas, par exemple, des importations en provenance d'autres États membres) (caf).

A l'exportation, la valeur statistique des marchandises s'entend de la valeur des marchandises au lieu et au moment où elles quittent le territoire statistique de l'État membre exportateur (fob).

Les pays avec lesquels le commerce de la CE est inférieur à 100 000 Écus n'apparaissent pas isolément: ces valeurs sont néanmoins incluses dans les totaux par groupes de pays, ainsi que dans le total «monde».

La valeur est exprimée en unités de compte européennes (Écu). Les valeurs communiquées par les États membres à l'Eurostat en monnaie nationale sont converties en Écus selon les taux de conversion mensuels.

Pour l'année, l'Office utilise les moyennes pondérées par le nombre de jours civils. Ces moyennes sont les suivantes:

12. Taux de conversion 1985

BR Deutschland	1 000 DM	=	449,172 Écus
France	1 000 FF	=	147,167 Écus
Italia	1 000 LIT	=	0,691 Écus
Nederland	1 000 HFL	=	398,246 Écus
Belg.-Luxbg	1 000 BFR/LFR	=	22,265 Écus
United Kingdom	1 000 UKL	=	1 697,859 Écus
Ireland	1 000 IRL	=	1 398,275 Écus
Danmark	1 000 DKR	=	124,708 Écus
Ελλάδα	1 000 ΔPX	=	9,457 Écus

13. Quantités

Les statistiques communautaires mentionnent pour toutes les espéces de marchandises le poids net et, si la Nimexe le prescrit, en plus ou au lieu de ce poids, des unités de mesure supplémentaires.

14. Confidentialité et particularités

Tous les États membres appliquent des procédures permettant d'assurer le secret de certains flux de marchandises. En pareil cas, les États membres ne mentionnent pas distinctement les rubriques en cause. Celles-ci sont néanmoins comprises dans les totaux. L'application et l'étendue de la confidentialité varient selon les États membres.

Dans le cas de la «confidentialité produits», le commerce d'un produit est regroupé avec celui d'un autre ou enregistré dans la rubrique Nimexe 99.96-01 prévue à cet effet. Pour chaque numéro de code de la Nimexe assujetti au secret, une note en bas de page figure sous l'intitulé du produit.

Pour la «confidentialité pays», la ventilation par pays partenaires du commerce d'un produit n'est pas fournie ou ne l'est que partiellement. Dans ce cas, le commerce est donné globalement sous le code «Pays-977» pour chaque produit. En établissant le total du commerce «Monde», il convient de retenir que la «confidentialité pays» ne peut être ventilée en intra-CE et extra-CE et que, par conséquent, le total «Monde» comprend les éléments suivants: 1010 «intra-CE (EUR 10)» + 1011 «extra-CE (EUR 10)» + 1090 «Divers» (950 «Avitaillement et soutage des navires et avions» + 958 «Origines et destinations indéterminées» + 977 «Origines ou destinations non précisées pour raisons commerciales ou militaires».

La position collective 1090 «Divers» figure dans le volume Z «Pays par produits».

D'autre part, les statistiques sont fournies sur base des documents douaniers et ne tiennent pas compte des rectifications apportées en fin d'année par certains États membres pour la comptabilisation des échanges intergouvernementaux.

L'établissement d'une balance commerciale dans ces conditions peut conduire à des divergences sensibles dans certains cas, avec les chiffres nationaux officiels.

15. Publication

Les tableaux analytiques du commerce extérieur de la CE (Nimexe) se composent de deux séries de 12 volumes (A-L) «Produits par pays», l'une pour les importations et l'autre pour les exportations, qui reprennent les catégories de produits de la nomenclature du Conseil de coopération douaniére (NCCD) en détaillant les quantités, les valeurs et les unités supplémentaires, ainsi que deux treiziémes volumes (Z) «Pays par produits», dans lesquels les échanges de la Communauté sont ventilés par pays partenaires et par chapitres de la Nimexe (deux chiffres).

Les échanges globaux pour l'ensemble des rubriques de marchandises ne figurent que dans le volume Z sous l'intitulé «Monde», qui est suivi des ventilations globales intra-CE et extra-CE ainsi que d'aprés les autres zones économiques de la Géonom et par pays partenaires.

On trouvera ci-aprés un exemple des tableaux normalisés.

16. Tableaux normalisés

«Par pays», volumes A-L
(«Pays par produits» voir volume Z)

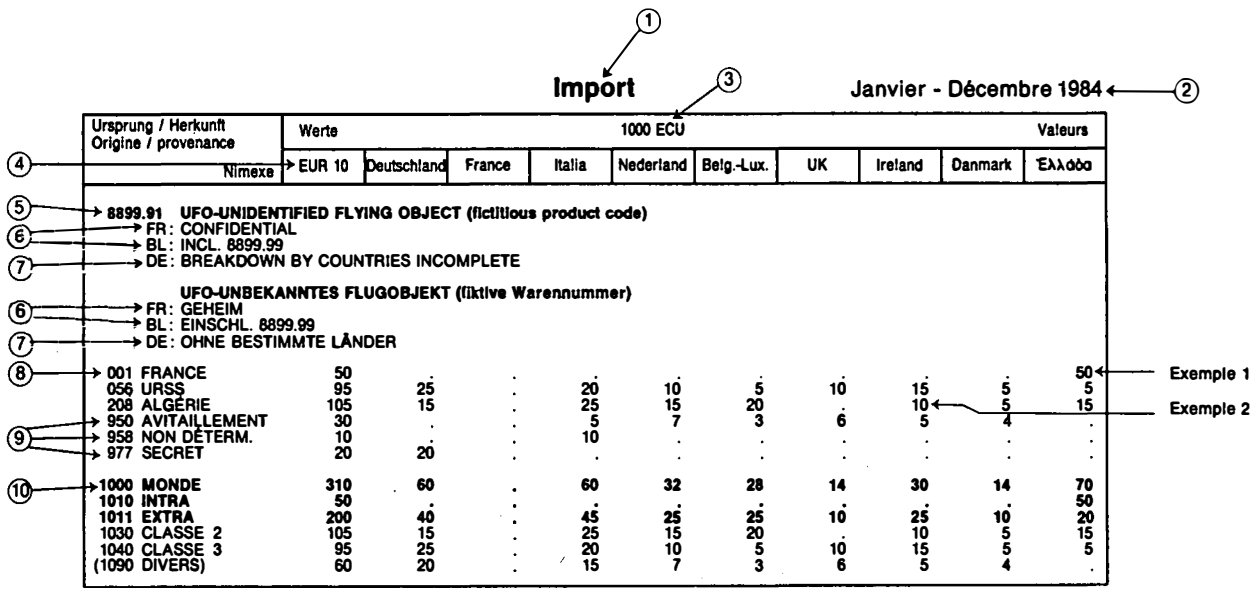

Import (1) (3) Janvier - Décembre 1984 (2)

Ursprung / Herkunft Origine / provenance (4) Nimexe	Werte 1000 ECU EUR 10	Deutschland	France	Italia	Nederland	Belg.-Lux.	UK	Ireland	Danmark	Valeurs Ελλάδα
(5) **8899.91 UFO-UNIDENTIFIED FLYING OBJECT (fictitious product code)**										
(6) FR: CONFIDENTIAL										
(6) BL: INCL. 8899.99										
(7) DE: BREAKDOWN BY COUNTRIES INCOMPLETE										
UFO-UNBEKANNTES FLUGOBJEKT (fiktive Warennummer)										
(6) FR: GEHEIM										
(6) BL: EINSCHL. 8899.99										
(7) DE: OHNE BESTIMMTE LÄNDER										
(8) 001 FRANCE	50	.	.	.	.	.	.	.	.	50 ← Exemple 1
056 URSS	95	25	.	20	10	5	10	15	5	5
208 ALGÉRIE	105	15	.	25	15	20	.	10 ←	5	15 ← Exemple 2
(9) 950 AVITAILLEMENT	30	.	.	5	7	3	6	5	4	.
(9) 958 NON DÉTERM.	10	.	.	10	.	.	.	.	.	.
(9) 977 SECRET	20	20	.	.	.	.	.	.	.	.
(10) **1000 MONDE**	**310**	**60**	.	**60**	**32**	**28**	**14**	**30**	**14**	**70**
1010 INTRA	50	.	.	.	.	.	.	.	.	50
1011 EXTRA	200	40	.	45	25	25	10	25	10	20
1030 CLASSE 2	105	15	.	25	15	20	.	10	5	15
1040 CLASSE 3	95	25	.	20	10	5	10	15	5	5
(1090 DIVERS)	60	20	.	15	7	3	6	5	4	.

1) Flux
2) Période de référence
3) Unité utilisée
4) Pays déclarants + Communauté
5) Code et libellé du produit: rubrique de la Nimexe à 6 chiffres
6) Note de bas de page sur la confidentialité de produits ou de parties de produits
7) Note de bas de page sur la confidentialité de pays partenaires
8) Code de la Géonom et désignation du pays ou de la zone économique partenaire
9) Codes par pays 950, 958 et 977: non contrôlables par pays partenaires (avitaillement des navires, non déterminé ou secret), regroupés sous le code 1090 «Divers»
10) Total des échanges globaux

Exemple: 1000 Monde = importation de l'ensemble des CE en provenance du reste du monde: 310 000 Écus, dont 1010 intra-CE 50 000 Écus + 1011 extra-CE 200 000 Écus + 1090 divers (non ventilable en intra ou extra) 60 000 Écus

Exemple 1: Importation par la Grèce d'OVNI en provenance de France à concurrence de 50 000 Écus. Il s'agit d'un échange entre les pays membres (commerce intra-CE); la France est donc le *pays de provenance,* ce produit pouvant être éventuellement d'une origine tierce

Exemple 2: Importation de l'Irlande en provenance d'Algérie à concurrence de 10 000 Écus. Il s'agit de commerce extra-CE, l'Algérie étant le *pays d'origine.* Si l'Irlande dédouane ces OVNI et les met en libre pratique de telle sorte que, par exemple, l'Allemagne importe certains de ces OVNI, l'Irlande est alors considérée comme le *pays de provenance.*

Introduzione

1. Prefazione

L'Eurostat pubblica ogni anno, nelle *Tavole analitiche del commercio estero,* i dati particolareggiati relativi al commercio estero della Comunità europea e al commercio tra gli Stati membri; i dati elaborati in base alle suddivisioni statistiche della nomenclatura delle merci Nimexe sono forniti fino al massimo livello di disaggregazione.

Un volume per serie è inoltre dedicato al commercio dei singoli paesi partner, con disaggregazione limitata alle grandi rubriche merceologiche. La pubblicazione annuale è completata dal *Bollettino mensile del commercio estero,* che contiene una selezione dei dati mensili e trimestrali e riporta, in un suo numero speciale, serie di lungo periodo che risalgono al 1958.

I risultati annuali e trimestrali sono inoltre disponibili in forma di microschede. Dal 1981 tali risultati, assieme a risultati mensili supplementari, sono anche accessibili « on line » tramite le banche di dati dell'Eurostat, in particolare Cronos e Comext. I principali dati sul commercio estero sono ripresi altresì nelle pubblicazioni di carattere generale edite dall'ISCE (*Statistiche generali della Comunità, Rassegna Eurostat e Eurostatistiche*) e in alcune pubblicazioni di carattere settoriale (Bilanci statistici dell'industria, dell'agricoltura e dell'energia).

Una rassegna delle pubblicazioni dell'Eurostat in materia di commercio estero è contenuta in *Statistiche del commercio estero – Guida dell'utente.*

L'Istituto statistico delle Comunità europee ringrazia i servizi statistici degli Stati membri per la valida collaborazione prestata, che garantisce l'elevata qualità delle statistiche comunitarie.

2. Metodologia uniforme per le statistiche del commercio estero della Comunità e del commercio tra gli Stati membri della stessa

Dal 1º gennaio 1978 tutti gli Stati membri applicano le norme stabilite dal regolamento (CEE) n. 1736/75 del Consiglio, relativo alle statistiche del commercio estero della Comunità e del commercio tra gli Stati membri della stessa. A partire da tale data, contrariamente alla prassi precedentemente seguita, le statistiche del commercio estero pubblicate dall'Eurostat rispettano pertanto criteri comuni (ad eccezione di quelle, non ancora armonizzate, relative ad alcuni movimenti particolari di merci, come le provviste di stiva e di bordo, le merci di ritorno, le coproduzioni internazionali, le spedizioni postali, gli assortimenti e simili). È inevitabile tuttavia che l'armonizzazione dei concetti e delle definizioni comporti una variazione dell'attendibilità delle statistiche e quindi, in una certa misura, una riduzione dell'omogeneità delle serie cronologiche, il che va tenuto presente specialmente nel caso di analisi su tempi lunghi.

3. Fonti

L'unica fonte per le statistiche comunitarie sono i risultati trasmessi mensilmente all'Eurostat, in forma standardizzata e distinti secondo il numero dei prodotti Nimexe, dai servizi statistici degli Stati membri:

BR Deutschland	Statistisches Bundesamt, Wiesbaden
France	Direction générale des douanes et droits indirects, Paris
Italia	Istituto centrale di statistica, Roma
Nederland	Centraal Bureau voor de Statistiek, Heerlen
Belg.-Lúxbg.	Institut national de statistique, Bruxelles Nationaal Instituut voor de Statistiek, Brussel
United Kingdom	HM Customs and Excise, Statistical Office, Southend-on-Sea
Ireland	Central Statistics Office, Dublin
Danmark	Danmarks Statistik, København
Ελλάδα	Office national de statistique de Grèce, Athènes

4. Periodo di riferimento

In linea di massima, il periodo di riferimento è il mese civile. L'elaborazione dei risultati comunitari viene tuttavia effettuata solo trimestralmente e annualmente in base alle voci della Nimexe e della CTCI e annualmente per quelle della tariffa doganale comune.

5. Oggetto

Sono oggetto delle statistiche del commercio estero della Comunità e del commercio tra gli Stati membri della stessa tutte le merci:

- che entrano nel territorio statistico della Comunità o che ne escono;
- che circolano tra i territori statistici degli Stati membri.

Sono escluse le merci in transito e in deposito.

6. Sistema di rilevamento

I risultati delle statistiche comunitarie si riferiscono quindi al commercio speciale. Questo comprende, da un lato, le importazioni dirette e quelle in libera pratica, effettuate direttamente o da un deposito, le importazioni in perfezionamento attivo e dopo perfezionamento passivo autorizzate dalla dogana — indipendentemente dal fatto che il movimento delle merci risulti da una transazione commerciale — e, dall'altro, le esportazioni di merci in libera pratica, le esportazioni dopo perfezionamento attivo e perfezionamento passivo autorizzate dalla dogana.

7. Esclusioni e semplificazioni

Non vengono elaborati dati statistici comunitari per le merci:

- che sono enumerate nell'elenco delle esclusioni riportato nell'allegato B del regolamento citato (per esempio: mezzi di pagamento aventi corso legale, merci destinate ad usi diplomatici e simili, determinate importazioni o esportazioni a carattere provvisorio, ecc.);
- il cui valore e peso sono inferiori al limite statistico nazionale definito a norma dell'articolo 24 dello stesso regolamento;
- alle quali si applicano disposizioni particolari (per esempio: merci destinate a talune riparazioni, determinate merci acquistate o cedute dalle forze armate nazionali o straniere, oro monetario, ecc.).

8. Territorio statistico

Il territorio statistico della Comunità comprende il territorio doganale della Comunità, ad eccezione dei dipartimenti francesi d'oltremare e della Groenlandia.

Berlino Ovest fa parte del territorio statistico della Repubblica federale di Germania e quindi di quello comunitario.

Il commercio tra la Repubblica federale di Germania e la Repubblica democratica tedesca non rientra nelle statistiche del commercio estero della Repubblica federale di Germania e quindi nelle statistiche della Comunità.

La piattaforma continentale è attribuita al territorio statistico dello Stato che la rivendica.

9. Nomenclatura delle merci

La presente pubblicazione contiene i dati degli scambi commerciali con l'estero della Comunità secondo le singole voci della nomenclatura delle merci per le statistiche del commercio con l'estero della Comunità e del commercio fra gli Stati membri della CE (Nimexe).

La Nimexe si presenta come una suddivisione, a fini statistici, della nomenclatura della tariffa doganale comune delle CE (TDC), che era già stata desunta a sua volta dalla nomenclatura per la classificazione delle merci nelle tariffe doganali, detta nomenclatura di Bruxelles 1955 (NDB). Dal 1º gennaio 1966, gli Stati membri hanno adattato le loro nomenclature nazionali in modo da poter rilevare tutti i numeri della Nimexe nonostante le loro codificazioni specifiche che prevedono suddivisioni supplementari necessarie a scopi nazionali. Con una semplice aggregazione delle posizioni Nimexe si possono dunque ottenere tutte le informazioni necessarie per negoziare al livello CE. Nel frattempo il numero delle merci della Nimexe è aumentato fino a raggiungere le circa 7 800 di oggi.

10. Partner commerciali: paesi e zone economiche

I risultati comunitari sono ripartiti secondo i paesi di origine o provenienza e i paesi di destinazione, sulla base della « Nomenclatura dei paesi per le statistiche del commercio estero della Comunità e del commercio tra gli Stati membri della stessa: Geonomenclatura (Geonom) ».

Tale elenco viene aggiornato annualmente e pubblicato dall'Eurostat. Oltre ai circa 200 paesi partner vi figurano circa 20 zone economiche la cui composizione è definita nella Geonomenclatura.

Sono indicati:

— per le importazioni:
  - *il paese di origine* per le merci originarie di paesi terzi e che non si trovano né in libera pratica nella Comunità né in perfezionamento attivo;
  - *il paese di provenienza (spedizione)*
    - per le merci originarie di paesi terzi che si trovano già in libera pratica doganale nella Comunità o sono state destinate al perfezionamento attivo,
    - per le merci originarie degli Stati membri,
    - per tutte le merci del capitolo 99 della Nimexe;

— per le esportazioni:
  - *il paese di destinazione.*

A questo riguardo le statistiche comunitarie si suddividono in due statistiche distinte: le statistiche del commercio estero della Comunità (commercio Extra-CE) che si basano essenzialmente, per le importazioni, sull'origine, e le statistiche del com-

mercio tra gli Stati membri (commercio Intra-CE) in cui viene indicato, per evitare conteggi doppi a livello comunitario, il paese di provenienza (spedizione). Le statistiche comunitarie del commercio estero si distinguono dalle statistiche nazionali degli Stati membri per il fatto che queste ultime utilizzano per lo più regole diverse per la definizione del paese partner a livello delle importazioni.

11. Valore

All'importazione, il valore statistico delle merci è il valore in dogana o un valore determinato facendo riferimento alla nozione del valore in dogana (per esempio, nel caso d'importazione da altri Stati membri) (cif).

All'esportazione, il valore statistico delle merci è il valore delle merci nel luogo e nel momento in cui esse escono dal territorio statistico dello Stato membro esportatore (fob).

I paesi con i quali il commercio della CE è inferiore a 100 000 ECU non appaiono isolatamente; tuttavia questi valori sono inclusi nei totali per gruppi di paesi come pure nel totale «mondo».

Tale valore è espresso in unità di conto europee (ECU). I valori in moneta nazionale trasmessi all'Eurostat dagli Stati membri sono convertiti in ECU secondo tassi di cambio mensili.

Per l'anno intero vengono utilizzate medie ponderate in base ai giorni di calendario come segue:

12. Tassi di conversione 1985

BR Deutschland	1 000 DM	=	449,172 ECU
France	1 000 FF	=	147,167 ECU
Italia	1 000 LIT	=	0,691 ECU
Nederland	1 000 HFL	=	398,246 ECU
Belg.-Luxbg.	1 000 BFR/LFR	=	22,265 ECU
United Kingdom	1 000 UKL	=	1 697,859 ECU
Ireland	1 000 IRL	=	1 398,275 ECU
Danmark	1 000 DKR	=	124,708 ECU
Ελλάδα	1 000 ΔΡΧ	=	9,457 ECU

13. Quantitativi

Per ogni merce sono indicati il peso netto e — se previsto dalla Nimexe — a completamento o in luogo di tale peso, le unità di misure supplementari.

14. Riservatezza e particolarità

In tutti gli Stati membri esistono procedure atte ad applicare il segreto statistico a determinati movimenti di merci. In questi casi, le voci interessate degli Stati membri non vengono indicate separatamente, ma sono comprese nei totali. L'applicazione e la portata del segreto statistico variano da uno Stato membro all'altro.

Nel caso del «segreto riguardante i prodotti», il commercio di un prodotto viene compreso nel commercio di un altro prodotto oppure contabilizzato nell'apposito numero 99.96-01 della Nimexe. Per ogni numero Nimexe soggetto al segreto statistico viene pubblicata una nota esplicativa immediatamente sotto il titolo del prodotto.

Nel caso del «segreto riguardante i paesi», la suddivisione del commercio di un prodotto per paese o non è fornita o lo è solo in parte. In questo caso, il commercio viene fornito globalmente, per ogni prodotto, sotto il codice paese «977». Per quanto riguarda il calcolo del totale del commercio «Mondo» va notato che il segreto riguardante i paesi non può essere suddiviso in Intra-CE e Extra-CE e che il totale «Mondo» è composto pertanto da due elementi: 1010 Intra-CE (Eur 10) + 1011 Extra-CE (Eur 10) + 1090 Varie (950 fabbisogno di naviglio e aeromobili + 958 paesi e zone non rilevate + 977 paesi e zone non indicate per motivi economici o militari).

La voce collettiva 1090 «Varie» viene indicata nel volume Z «Paesi per prodotti».

D'altra parte, le statistiche vengono fornite sulla scorta della documentazione doganale e non tengono conto delle rettifiche apportate a fine anno da taluni Stati membri ai fini della contabilizzazione degli scambi intergovernativi.

La stesura di una bilancia commerciale in siffatte condizioni può dar luogo a sensibili divergenze in determinati casi con i dati nazionali ufficiali.

15. Pubblicazione

Le tavole analitiche del commercio estero della CE (Nimexe) sono strutturate in una duplice serie di 12 volumi (A-L) «Prodotti per paesi», che presentano separatamente le importazioni e le esportazioni, classificate secondo le rubriche della nomenclatura del consiglio di cooperazione doganale (NCCD) e con l'indicazione di quantità, valori e unità supplementari. Un tredicesimo volume (Z) «Paesi per prodotti» — anch'esso sdoppiato — è dedicato alla presentazione del commercio estero della Comunità per paesi partner e capitoli della Nimexe (a due cifre).

Il commercio totale per l'insieme delle voci viene presentato soltanto nel volume (Z) intitolato «Mondo», seguito dalle suddivisioni totale Intra-CE e Extra-CE e dalle altre zone economiche della Geonom e dai singoli paesi partner.

In appresso viene fornito un esempio di tavole standard.

16. Tavole standard

«Prodotti per paesi», volumi A-L.
(«Paesi per prodotti», vedi volume Z).

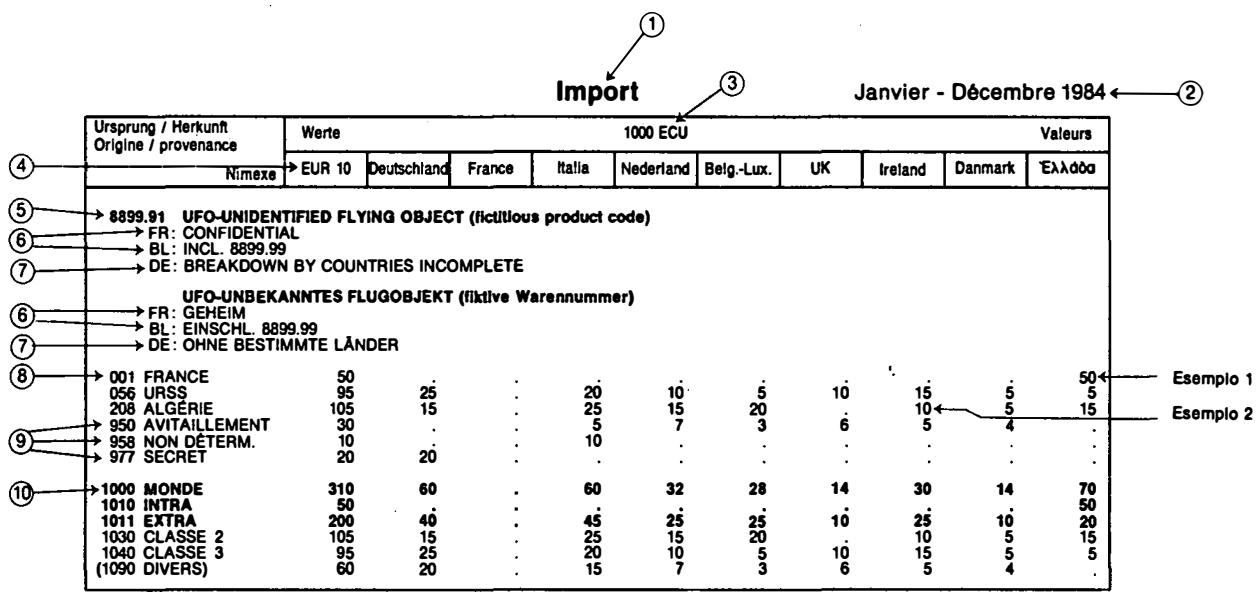

1) Flusso.
2) Periodo di riferimento.
3) Unità utilizzata.
4) Paese dichiarante + Comunità.
5) Codice e designazione del prodotto: numero del prodotto a sei cifre della Nimexe.
6) Nota in calce relativa all'applicazione del segreto a prodotti o parti di prodotti.
7) Nota in calce relativa all'applicazione del segreto a paesi partner.
8) Codice della Geonom e nome del paese o della zona economica partner.
9) Codici paese 950, 958 e 977: non disponibile per paese partner (fabbisogno di naviglio, non rilevato o tenuto segreto), riuniti nel codice 1090 «Varie».
10) Totale commercio.

Esempio: 1000 MONDE = importazioni dell'insieme della CE dal mondo: 310 000 ECU, di cui 1010 Intra-CE, 50 000 ECU + 1011 Extra-CE, 200 000 ECU + 1090 Varie (non ripartibili né in Intra né in Extra), 60 000 ECU.

Esempio 1: Importazioni della Grecia di UFO dalla Francia, pari a 50 000 ECU.
Si tratta di uno scambio tra paesi membri (commercio intracomunitario, Intra-CE) in cui il *paese di provenienza (spedizione)* è la Francia, ma il prodotto può eventualmente essere originario di un paese terzo.

Esempio 2: Importazioni dell'Irlanda dall'Algeria, pari a 10 000 ECU.
Si tratta di commercio extracomunitario (Extra-CE), in cui il *paese d'origine* è l'Algeria. Se l'Irlanda sdogana questi UFO e li immette in libera pratica, cosicché ad esempio la Germania ne importa, l'Irlanda è il *paese di provenienza.*

Inleiding

1. Voorwoord

In de *Analytische tabellen van de buitenlandse handel* publiceert Eurostat ieder jaar voor alle niveaus van de goederennomenclatuur Nimexe uitvoerige statistische gegevens over de buitenlandse handel van de Gemeenschap en de handel tussen Lid-Staten.

In een deel per reeks wordt ook voor de samengevatte niveaus van de nomenclatuur de handel van de afzonderlijke partnerlanden, ingedeeld naar goederen, opgenomen.

Deze publikatie wordt aangevuld met het *Maandbulletin van de buitenlandse handel,* waarin geselecteerde maandelijkse en kwartaalgegevens en, in een speciale publikatie, langjarige overzichten vanaf 1958 worden gepubliceerd.

Bovendien zijn de jaar- en kwartaalgegevens in de vorm van microfiches beschikbaar. Deze worden, evenals bepaalde maandgegevens ook via de databanken van Eurostat (Cronos, Comext, Siena) „on-line" bekendgemaakt.

Verder worden de belangrijkste gegevens over de buitenlandse handel ook opgenomen in de algemene publikaties van het Bureau *(Basisstatistieken van de Gemeenschap, Eurostat Revue en Eurostatistics (geen Nederlands)),* alsmede in sectoriële publikaties (balansen van de industrie, landbouw- en energiestatistiek).

De *Leidraad voor de gebruikers van de statistiek van de buitenlandse handel* biedt een overzicht van de publikaties van Eurostat over de buitenlandse handel.

Het Bureau voor de Statistiek bedankt de bureaus voor de statistiek van de Lid-Staten voor de goede samenwerking, waarop de kwaliteit van de communautaire statistieken berust.

2. Uniforme methoden in de statistiek van de buitenlandse handel van de Gemeenschap en van de handel tussen de Lid-Staten

Sedert 1 januari 1978 passen alle Lid-Staten de voorschriften toe die in Verordening (EEG) nr. 1736/75 van de Raad betreffende de statistieken van de buitenlandse handel van de Gemeenschap en van de handel tussen de Lid-Staten zijn vastgesteld. In tegenstelling tot de vroeger gangbare praktijk, worden sedertdien door Eurostat gepubliceerde statistieken van de buitenlandse handel derhalve volgens uniforme grondregels opgesteld (uitgezonderd enkele bijzondere goederenbewegingen die nog niet zijn geharmoniseerd, zoals boordprovisie, retourzendingen, internationale gemeenschappelijke produkties, postpakketten, assortimenten e.d.). De harmonisering van de begrippen en definities leidt onvermijdelijk tot veranderingen in de informatieve waarde van de statistieken, waardoor ook de homogeniteit van de tijdreeksen tot op zekere hoogte wordt beïnvloed; met name bij analyses over langere perioden moet met deze factor rekening worden gehouden.

3. Bronnen

De enige bron voor de gemeenschappelijke statistieken zijn de resultaten die onderstaande Lid-Staten maandelijks in gestandaardiseerde vorm, volgens de rubrieken van de Nimexe, aan Eurostat toezenden.

BR Deutschland	Statistisches Bundesamt, Wiesbaden
France	Direction Générale des Douanes et Droits Indirects, Paris
Italia	Istituto Centrale di Statistica, Roma
Nederland	Centraal bureau voor de statistiek, Heerlen
Belg.-Luxbg.	Nationaal Instituut voor de Statistiek, Brussel
United Kingdom	HM Customs and Excise, Statistical Office, Southend-on-Sea
Ireland	Central Statistics Office, Dublin
Danmark	Danmarks Statistik, København
Ελλάδα	Office National de Statistique de Grèce, Athènes

4. Verslagperiode

De verslagperiode is in beginsel de kalendermaand.

De gemeenschappelijke resultaten naar rubrieken van de Nimexe en posten van de TCIH worden echter slechts driemaandelijks en jaarlijks, en de resultaten naar posten van het gemeenschappelijk douanetarief slechts eenmaal per jaar uitgewerkt.

5. Betrokken goederen

Onder de statistieken van de buitenlandse handel van de Gemeenschap en van de handel tussen de Lid-Staten vallen alle goederen die

- het statistische registratiegebied van de Gemeenschap binnenkomen of verlaten,
- tussen de statistische registratiegebieden van de Lid-Staten circuleren.

Doorvoer en entrepotverkeer worden evenwel niet geregistreerd.

6. Registratiestelsel

De resultaten van de gemeenschappelijke statistiek hebben betrekking op de bijzondere handel.

Hiertoe behoren enerzijds de directe invoer en de invoer uit entrepots in het vrije verkeer, alsook de invoer voor door de douane goedgekeurde actieve veredeling en na door de douane goedgekeurde passieve veredeling — ongeacht het feit of een commerciële transactie aan de goederenbeweging ten grondslag ligt —, en anderzijds de uitvoer uit het vrije verkeer alsook de uitvoer na door de douane goedgekeurde actieve veredeling en de uitvoer voor door de douane goedgekeurde passieve veredeling.

7. Uitzonderingen en vereenvoudigingen

In de gemeenschappelijke statistiek worden geen gegevens uitgewerkt voor goederen

- die zijn vermeld in de lijst van uitzonderingen in bijlage B van de bovengenoemde verordening (b.v. wettige betaalmiddelen, goederen voor diplomatieke en soortgelijke doeleinden, bepaalde gevallen van invoer en uitvoer van tijdelijke aard, enz.),
- waarvan de waarde of het gewicht beneden de op grond van artikel 24 van deze verordening gedefinieerde nationale statistische drempel blijven,
- waarvoor bijzondere bepalingen gelden (b.v. bepaalde reparaties, bepaalde transacties van eigen of buitenlandse strijdkrachten, monetair goud, enz.).

8. Registratiegebied

Het statistische registratiegebied van de Gemeenschap omvat het douanegebied van de Gemeenschap met uitzondering van de Franse overzeese departementen en Groenland.

Het statistische registratiegebied van de Bondsrepubliek Duitsland en derhalve van de Gemeenschap omvat eveneens het gebied West-Berlijn. De handel tussen de Bondsrepubliek Duitsland en de Duitse Democratische Republiek is niet in de statistiek van de buitenlandse handel van de Bondsrepubliek Duitsland en dus niet in die van de Gemeenschap begrepen.

Het continentaal plat wordt gerekend tot het statistische registratiegebied van de Staat die aanspraak op dit plat maakt.

9. Goederennomenclaturen

Deze publikatie bevat de gegevens over de buitenlandse handel van de Gemeenschappen ingedeeld volgens de Goederennomenclatuur voor de statistieken van de buitenlandse handel van de Gemeenschappen en van de handel tussen de Lid-Staten (Nimexe).

De Nimexe is opgesteld als een onderverdeling voor statistische doeleinden van de nomenclatuur van het Gemeenschappelijk Douanetarief van de EG (GDT), die zelf weer is verkregen door een onderverdeling van de „Nomenclature pour la classification des marchandises dans le Tarif douanier" de zgn. Naamlijst van Brussel 1955 (NVB). Met ingang van 1 januari 1966 hebben de Lid-Staten van de EG hun nationale nomenclaturen voor de buitenlandse handel zo aangepast dat, niettegenstaande het gebruik van eigen statistieknummers en het opnemen van de verdere onderverdelingen voor nationale doeleinden, elke rubriek van de Nimexe kan worden samengesteld. Zo hoeven de Nimexeposten alleen maar geaggregeerd te worden om over de inlichtingen te beschikken die, wat betreft de buitenlandse handel, nodig zijn voor onderhandelingen op het niveau van de EG. Het aantal Nimexe-rubrieken is intussen gegroeid tot ongeveer 7 800.

10. Handelspartners: landen en economische zones

De communautaire uitkomsten worden op basis van de „Landennomenclatuur voor de statistieken van de buitenlandse handel van de Gemeenschap en van de handel tussen de Lid-Staten, Geonomenclatuur" (Geonom) ingedeeld naar land van oorsprong, land van herkomst en land van bestemming.

De nomenclatuur wordt jaarlijks bijgewerkt en door Eurostat gepubliceerd. Behalve de ca. 200 partnerlanden worden ook 20 economische zones vermeld, waarvan de samenstelling in de Geonomenclatuur wordt omschreven.

Geregistreerd wordt:

— bij invoer:
  - *het land van oorsprong* voor de uit derde landen afkomstige goederen die zich noch in het vrije verkeer van de Gemeenschap, noch in het actieve veredelingsverkeer bevinden;
  - *het land van herkomst*
    - voor de uit derde landen afkomstige goederen die zich al in het vrije verkeer van de Gemeenschap bevinden of voor actieve veredeling zijn ingevoerd;
    - voor de uit Lid-Staten afkomstige goederen;
    - voor alle goederen van hoofdstuk 99 van de Nimexe;

— bij uitvoer:
  - *het land van bestemming.*

Tot op zekere hoogte bestaat de communautaire statistiek dus uit twee afzonderlijke statistieken: de statistiek van de buitenlandse handel van de Gemeenschap (Extra-EG-handel), waarvoor aan de kant van de invoer in het algemeen naar de oorsprong wordt gekeken, en de handel tussen de Lid-Staten (Intra-EG-handel), waarvoor, ter vermijding van dubbeltellingen op communautair niveau het land van herkomst wordt geregistreerd.

De communautaire statistieken van de buitenlandse handel onderscheiden zich in zoverre van de statistieken van de buitenlandse handel van de Lid-Staten, waarvoor gewoonlijk andere regels voor de vaststelling van het partnerland bij invoer gelden.

11. Waarde

Bij de invoer is de statistische waarde van de goederen gelijk aan de douanewaarde of een op grond van het begrip douanewaarde bepaalde waarde (b.v. bij de invoer uit andere Lid-Staten) (cif). Bij de uitvoer is de statistische waarde van de goederen gelijk aan de waarde die de goederen hebben op de plaats en het tijdstip waarop zij het statistische registratiegebied van de uitvoerende Lid-Staat verlaten (fob). De landen voor welke de handel met de EG minder dan 100 000 Ecu omvat, worden niet afzonderlijk vermeld; de waarden hiervan zijn evenwel meegeteld in de totalen van de landengroepen en in de algemene totalen. De waarde wordt uitgedrukt in Europese rekeneenheden (Ecu). De gegevens over de waarde, die de Lid-Staten Eurostat in de nationale valuta mededelen, worden aan de hand van de maandelijkse omrekeningskoersen in Ecu omgerekend.

Voor de jaargegevens worden met het aantal kalenderdagen gewogen gemiddelden gebruikt, en wel als volgt:

12. Omrekeningskoersen 1985

BR Deutschland	1 000 DM	=	449,172 Ecu
France	1 000 FF	=	147,167 Ecu
Italia	1 000 LIT	=	0,691 Ecu
Nederland	1 000 HFL	=	398,246 Ecu
Belg.-Luxbg.	1 000 BFR/LFR	=	22,265 Ecu
United Kingdom	1 000 UKL	=	1 697,859 Ecu
Ireland	1 000 IRL	=	1 398,275 Ecu
Danmark	1 000 DKR	=	124,708 Ecu
Ελλάδα	1 000 ΔΡΧ	=	9,457 Ecu

13. Hoeveelheden

Voor alle goederen worden het nettogewicht en — indien dit door de Nimexe wordt voorgeschreven — de bijzondere maatstaf in aanvulling op of in de plaats van dat gewicht aangegeven.

14. Vertrouwelijkheid en bijzonderheden

In alle Lid-Staten bestaan procedures op grond waarvan kan worden bepaald dat bepaalde goederenbewegingen geheim moeten blijven. In dergelijke gevallen worden de desbetreffende posten door de Lid-Staten niet afzonderlijk geregistreerd, maar er wordt wel voor gezorgd dat ze in de totalen zijn begrepen. De toepassing en de omvang van de geheimhouding lopen van Lid-Staat tot Lid-Staat uiteen.

Bij de „geheimhouding naar goederen" wordt de handel in een produkt met de handel in een ander produkt samengevat of in de daartoe bestemde post 99.96-01 geregistreerd. Voor iedere door de geheimhouding getroffen Nimexe-rubriek wordt een voetnoot direct onder de omschrijving van het produkt gepubliceerd.

Bij de „geheimhouding naar landen" wordt geen of slechts een gedeeltelijke indeling van de handel in een produkt naar landen gemaakt. In dit geval wordt de gehele handel in ongeacht welk produkt bij de landencode „977" ondergebracht. Bij de berekening van de totale handel „Wereld" moet erop worden gelet dat de geheimhouding naar landen niet in Intra- en Extra-EG kan worden gesplitst, zodat het totaal „Wereld" uit de volgende elementen bestaat: 1010 Intra-EG (EUR 10) + 1011 Extra-EG (Eur 10) + 1090 Diversen (950 Boordprovisie en -benodigdheden, alsmede bunkermateriaal + 958. Niet nader bepaalde landen en gebieden + 977. Om commerciële of militaire redenen niet nader aangegeven landen en gebieden).

De verzamelrubriek 1090 Diversen is in Deel Z „Landen per produkt" opgenomen.

Anderzijds worden de statistieken opgesteld aan de hand van de douanedocumenten en houden geen rekening met de rectificaties die door sommige Lid-Staten aan het einde van het jaar worden aangebracht ten behoeve van de comptabilisatie van de intergouvernementele handel.

Het opstellen van een handelsbalans kan onder deze omstandigheden in bepaalde gevallen leiden tot aanzienlijke verschillen met de officiële nationale cijfers.

15. Publikatie

De Analytische overzichten van de buitenlandse handel van de EG (Nimexe) verschijnen in twee reeksen van elk 12 delen, een voor de invoer en een voor de uitvoer (A-L) „Produkten per land", ingedeeld in goederengroepen volgens de Nomenclatuur van de Internationale Douaneraad. Voor elke groep wordt de hoeveelheid, de waarde en de bijzondere maatstaf opgegeven. Verder verschijnt in beide reeksen een 13e deel (Z) „Landen per produkt", waarin de handel van de Gemeenschap naar partnerlanden en Nimexe-hoofdgroepen (2 cijfers) wordt ingedeeld.

De totale handel voor alle goederenrubrieken wordt alleen in deel Z onder de titel „Wereld" opgenomen, gevolgd door de onderverdelingen Intra- en Extra-EG totaal, alsmede de overige economische zones van de Geonom en de afzonderlijke partnerlanden.

Hierna wordt een voorbeeld voor de standaardtabellen gegeven.

16. Standaardtabellen

„Produkten naar landen", delen A-L.
(„Landen naar produkten", zie deel Z).

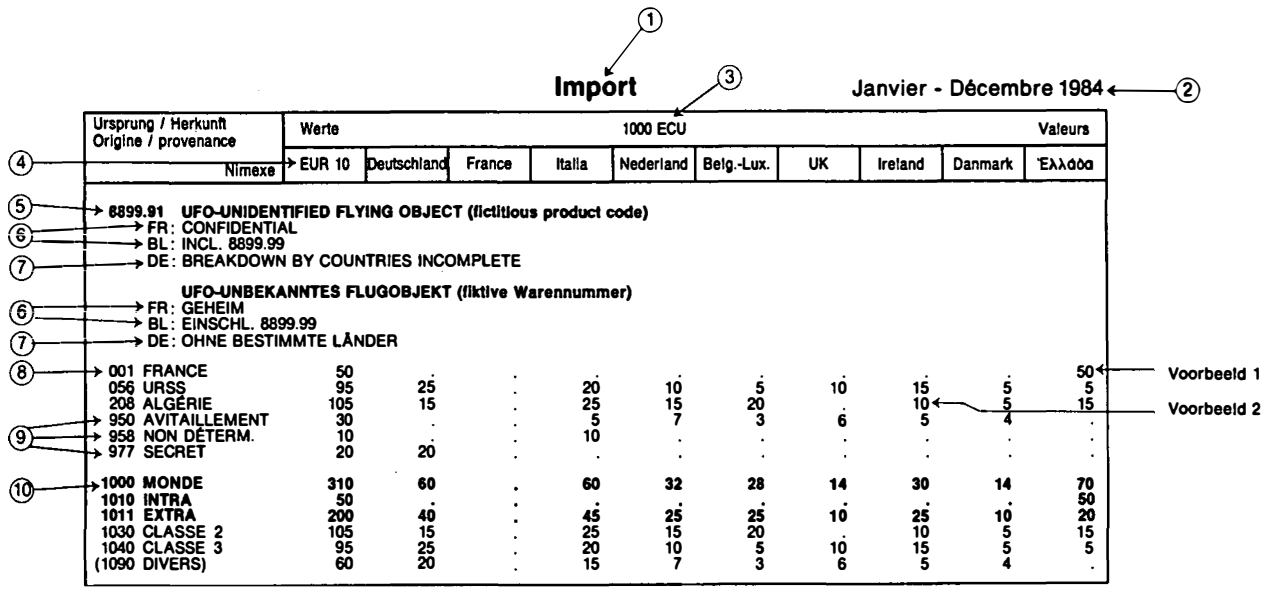

Import (1) — Janvier - Décembre 1984 (2) — (3)

Ursprung / Herkunft Origine / provenance (4) Nimexe	Werte EUR 10	1000 ECU Deutschland	France	Italia	Nederland	Belg.-Lux.	UK	Ireland	Danmark	Valeurs Ἑλλάδα
(5) → 8899.91 **UFO-UNIDENTIFIED FLYING OBJECT (fictitious product code)**										
(6) → FR: CONFIDENTIAL										
→ BL: INCL. 8899.99										
(7) → DE: BREAKDOWN BY COUNTRIES INCOMPLETE										
UFO-UNBEKANNTES FLUGOBJEKT (fiktive Warennummer)										
(6) → FR: GEHEIM										
→ BL: EINSCHL. 8899.99										
(7) → DE: OHNE BESTIMMTE LÄNDER										
(8) → 001 FRANCE	50	.	.	.	.	.	.	.	.	50 ← Voorbeeld 1
056 URSS	95	25	.	20	10	5	10	15	5	5
208 ALGÉRIE	105	15	.	25	15	20	.	10 ←	5	15 ← Voorbeeld 2
(9) → 950 AVITAILLEMENT	30	.	.	5	7	3	6	5	4	.
→ 958 NON DÉTERM.	10	.	.	10	.	.	.	.	.	.
→ 977 SECRET	20	20	.	.	.	.	.	.	.	.
(10) → **1000 MONDE**	**310**	**60**	.	**60**	**32**	**28**	**14**	**30**	**14**	**70**
1010 INTRA	**50**	.	.	.	.	.	.	.	.	**50**
1011 EXTRA	**200**	**40**	.	**45**	**25**	**25**	**10**	**25**	**10**	**20**
1030 CLASSE 2	105	15	.	25	15	20	.	10	5	15
1040 CLASSE 3	95	25	.	20	10	5	10	15	5	5
(1090 DIVERS)	60	20	.	15	7	3	6	5	4	.

1) Goederenstroom.
2) Referentieperiode.
3) Gebruikte eenheid.
4) Land van aangifte + Gemeenschap.
5) Code en omschrijving van het produkt: Nimexe-code met 6 cijfers.
6) Voetnoot over de geheimhouding van produkten of delen van produkten.
7) Voetnoot over de geheimhouding van partnerlanden.
8) Geonom-code en naam van het partnerland of de economische zone.
9) Landencodes 950, 958 en 977: partnerland niet vast te stellen (boordproviand en -benodigdheden, niet nader bepaald of geheim), samengevat in code 1090 „Overige".
10) Totale handel.

Voorbeeld: 1000 MONDE = invoer van alle landen van de EG uit de gehele wereld: 310 000 Ecu, waarvan 1 010 Intra-EG; 50 000 Ecu + 1011 Extra-EG 200 000 Ecu + 1090 overige (niet naar Intra- of Extra-EG in te delen) 60 000 Ecu.

Voorbeeld 1: invoer door Griekenland van UFO's uit Frankrijk ter waarde van 50 000 Ecu. Het gaat om handel tussen Lid-Staten (intracommunautaire handel, Intra-EG) en dus is er sprake van het *land van herkomst* Frankrijk, terwijl het produkt eventueel van oorsprong uit een derde land kan zijn.

Voorbeeld 2: invoer door Ierland uit Algerije ter waarde van 10 000 Ecu. Buitenlandse handel van de Gemeenschap (Extra-EG), vandaar *land van oorsprong* Algerije. Wanneer Ierland deze UFO's inklaart en in het vrije verkeer brengt, zodat b.v. BR. Duitsland een aantal van deze UFO's invoert, is Ierland het *land van herkomst.*

Geonomenklatur — Géonomenclature
1985

EUROPA	*Land Pays*	*Zone*	EUROPE
Gemeinschaft			**Communauté**
Frankreich	001	1010	France
Belgien und Luxemburg	002	1010	Belgique et Luxembourg
Niederlande	003	1010	Pays-Bas
Bundesrepublik Deutschland	004	1010	République fédérale d'Allemagne
Italien	005	1010	Italie
Vereinigtes Königreich	006	1010	Royaume-Uni
Irland	007	1010	Irlande
Dänemark	008	1010	Danemark
Griechenland	009	1010	Grèce
Übrige Länder Europas			**Autres pays d'Europe**
Island	024	1021	Islande
Färöer	025	1022	Iles Féroé
Norwegen	028	1021	Norvège
Schweden	030	1021	Suède
Finnland	032	1021	Finlande
Schweiz	036	1021	Suisse
Österreich	038	1021	Autriche
Portugal	040	1021	Portugal
Spanien	042	1022	Espagne
Andorra	043	1022	Andorre
Gibraltar	044	1022	Gibraltar
Vatikanstadt	045	1022	Cité du Vatican
Malta	046	1022	Malte
Jugoslawien	048	1022	Yougoslavie
Türkei	052	1022	Turquie
Sowjetunion	056	1041	Union soviétique
Deutsche Demokratische Republik	058	1041	République démocratique allemande
Polen	060	1041	Pologne
Tschechoslowakei	062	1041	Tchécoslovaquie
Ungarn	064	1041	Hongrie
Rumänien	066	1041	Roumanie
Bulgarien	068	1041	Bulgarie
Albanien	070	1041	Albanie
AFRIKA			**AFRIQUE**
Kanarische Inseln	202	1038	Iles Canaries
Marokko	204	1038	Maroc
Ceuta und Melilla	205	1038	Ceuta et Melilla
Algerien	208	1038	Algérie
Tunesien	212	1038	Tunisie
Libyen	216	1038	Libye
Ägypten	220	1038	Égypte
Sudan	224	1031	Soudan
Mauretanien	228	1031	Mauritanie
Mali	232	1031	Mali
Obervolta	236	1031	Haute-Volta
Niger	240	1031	Niger
Tschad	244	1031	Tchad
Republik Kap Verde	247	1031	République du Cap-Vert
Senegal	248	1031	Sénégal
Gambia	252	1031	Gambie
Guinea-Bissau	257	1031	Guinée-Bissau
Guinea	260	1031	Guinée
Sierra Leone	264	1031	Sierra Leone
Liberia	268	1031	Libéria
Elfenbeinküste	272	1031	Côte-d'Ivoire
Ghana	276	1031	Ghana
Togo	280	1031	Togo
Benin	284	1031	Bénin
Nigeria	288	1031	Nigeria
Kamerun	302	1031	Cameroun
Zentralafrikanische Republik	306	1031	République centrafricaine
Äquatorialguinea	310	1031	Guinée équatoriale
São Tomé und Príncipe	311	1031	São Tomé et Prince
Gabun	314	1031	Gabon
Kongo	318	1031	Congo
Zaire	322	1031	Zaïre
Ruanda	324	1031	Rwanda
Burundi	328	1031	Burundi
St. Helena und zugehörige Gebiete	329	1033	Sainte-Hélène et dépendances

Angola	330	1038	Angola
Äthiopien	334	1031	Éthiopie
Dschibuti	338	1031	Djibouti
Somalia	342	1031	Somalie
Kenia	346	1031	Kenya
Uganda	350	1031	Ouganda
Tansania	352	1031	Tanzanie
Seschellen und zugehörige Gebiete	355	1033	Seychelles et dépendances
Britisches Territorium im Indischen Ozean	357	1033	Territoire britannique de l'Océan Indien
Mosambik	366	1038	Mozambique
Madagaskar	370	1031	Madagascar
Réunion	372	1032	Réunion
Mauritius	373	1031	Maurice
Komoren	375	1031	Comores
Mayotte	377	1032	Mayotte
Sambia	378	1031	Zambie
Simbabwe	382	1031	Zimbabwe
Malawi	386	1031	Malawi
Republik Südafrika und Namibia	390	1028	République d'Afrique du Sud et Namibie
Botswana	391	1031	Botswana
Swasiland	393	1031	Swaziland
Lesotho	395	1031	Lesotho
AMERIKA			**AMÉRIQUE**
Vereinigte Staaten von Amerika	400	1023	États-Unis d'Amérique
Kanada	404	1023	Canada
Grönland	406	1032	Groenland
St. Pierre und Miquelon	408	1032	Saint-Pierre-et-Miquelon
Mexiko	412	1038	Mexique
Bermuda	413	1033	Bermudes
Guatemala	416	1038	Guatemala
Belize	421	1031	Belize
Honduras	424	1038	Honduras
El Salvador	428	1038	El Salvador
Nicaragua	432	1038	Nicaragua
Costa Rica	436	1038	Costa Rica
Panama (einschl. der ehem. Kanalzone)	442	1038	Panama (y compris l'anc. zone du canal)
Kuba	448	1048	Cuba
Westindien	450	1033	Indes occidentales
Haiti	452	1038	Haïti
Bahamas	453	1031	Bahamas
Turks- und Caicosinseln	454	1033	Iles Turks et Caicos
Dominikanische Republik	456	1038	République dominicaine
Amerikanische Jungferninseln	457	1038	Iles Vierges des États-Unis
Guadeloupe	458	1032	Guadeloupe
Antigua und Barbuda	459	1031	Antigua et Barbude
Dominica	460	1031	Dominique
Martinique	462	1032	Martinique
Kaimaninseln	463	1033	Iles Cayman
Jamaika	464	1031	Jamaïque
St. Lucia	465	1031	Sainte-Lucie
St. Vincent	467	1031	Saint-Vincent
Barbados	469	1031	Barbade
Trinidad und Tobago	472	1031	Trinité et Tobago
Grenada	473	1031	Grenade
Niederländische Antillen	476	1033	Antilles néerlandaises
Kolumbien	480	1038	Colombie
Venezuela	484	1038	Venezuela
Guyana	488	1031	Guyana
Surinam	492	1031	Surinam
Französisch-Guayana	496	1032	Guyane française
Ecuador	500	1038	Équateur
Peru	504	1038	Pérou
Brasilien	508	1038	Brésil
Chile	512	1038	Chili
Bolivien	516	1038	Bolivie
Paraguay	520	1038	Paraguay
Uruguay	524	1038	Uruguay
Argentinien	528	1038	Argentine
Falklandinseln und Nebengebiete	529	1033	Iles Falkland et dépendances

ASIEN			**ASIE**
Zypern	600	1038	Chypre
Libanon	604	1038	Liban
Syrien	608	1038	Syrie
Irak	612	1038	Irak
Iran	616	1038	Iran
Israel	624	1038	Israël
Jordanien	628	1038	Jordanie
Saudi-Arabien	632	1038	Arabie Saoudite
Kuwait	636	1038	Koweït
Bahrain	640	1038	Bahrein
Katar	644	1038	Qatar
Vereinigte Arabische Emirate	647	1038	Émirats arabes unis
Oman	649	1038	Oman
Nordjemen	652	1038	Yémen du Nord
Südjemen	656	1038	Yémen du Sud
Afghanistan	660	1038	Afghanistan
Pakistan	662	1038	Pakistan
Indien	664	1038	Inde
Bangladesch	666	1038	Bangla Desh
Malediven	667	1038	Maldives
Sri Lanka	669	1038	Sri Lanka
Nepal	672	1038	Népal
Bhutan	675	1038	Bhoutan
Birma	676	1038	Birmanie
Thailand	680	1038	Thaïlande
Laos	684	1038	Laos
Vietnam	690	1048	Viêtnam
Kamputschea (Kambodscha)	696	1038	Kampuchéa (Cambodge)
Indonesien	700	1038	Indonésie
Malaysia	701	1038	Malaysia
Brunei	703	1033	Brunei
Singapur	706	1038	Singapour
Philippinen	708	1038	Philippines
Mongolei	716	1048	Mongolie
China	720	1048	Chine
Nordkorea	724	1048	Corée du Nord
Südkorea	728	1038	Corée du Sud
Japan	732	1028	Japon
Taiwan	736	1038	T'ai-wan
Hongkong	740	1038	Hong-Kong
Macau	743	1038	Macao
AUSTRALIEN, OZEANIEN UND ÜBRIGE GEBIETE			**AUSTRALIE, OCÉANIE ET AUTRES TERRITOIRES**
Australien	800	1028	Australie
Papua Neuguinea	801	1038	Papouasie-Nouvelle-Guinée
Australisch-Ozeanien	802	1038	Océanie australienne
Nauru	803	1038	Nauru
Neuseeland	804	1028	Nouvelle-Zélande
Salomonen	806	1031	Iles Salomon
Tuvalu	807	1031	Tuvalu
Amerikanisch-Ozeanien	808	1038	Océanie américaine
Neukaledonien und zugehörige Gebiete	809	1033	Nouvelle-Calédonie et dépendances
Wallis und Futuna	811	1033	Iles Wallis et Futuna
Kiribati (ehem. Gilbertinseln)	812	1031	Kiribati (anc. îles Gilbert)
Neuseeländisch-Ozeanien	814	1038	Océanie néo-zélandaise
Fidschi	815	1031	Fidji
Vanuatu	816	1031	Vanuatu
Tonga	817	1031	Tonga
Westsamoa	819	1031	Samoa occidentales
Französisch-Polynesien	822	1033	Polynésie française
Polargebiete	890	1038	Régions polaires
VERSCHIEDENES			**DIVERS**
Schiffs- und Luftfahrzeugbedarf	950	1090	Avitaillement et soutage
Nicht ermittelte Länder und Gebiete	958	1090	Pays et territoires non déterminés
Aus wirtschaftlichen oder militärischen Gründen nicht nachgewiesene Länder und Gebiete	977	1090	Pays et territoires non précisés pour des raisons commerciales ou militaires

Wirtschaftsräume — Zones économiques

Abkürzung — Abréviation				
Gesamtsumme	**Welt**	**1000**	**Monde**	**Total général**
Mitgliedstaaten der Gemeinschaft	**Intra-EG (EUR 10)**	**1010**	**Intra-CE (EUR 10)**	**États membres de la Communauté**
Gesamtsumme ohne Mitgliedstaaten der Gemeinschaft	**Extra-EG (EUR 10)**	**1011**	**Extra-CE (EUR 10)**	**Total général moins États membres de la Communauté**
Industrialisierte westliche Drittländer	**Klasse 1**	**1020**	**Classe 1**	**Pays tiers industrialisés occidentaux**
Europäische Freihandelsvereinigung	**EFTA-Länder**	**1021**	**AELE**	**Association européenne de libre-échange**
Andere westeuropäische Länder	A. westeur. Länder	1022	Aut. Europe Occid.	Autres pays d'Europe occidentale
Vereinigte Staaten von Amerika und Kanada	USA und Kanada	1023	USA et Canada	États-Unis d'Amérique et Canada
Andere industrialisierte westliche Drittländer	Andere Klasse 1	1028	Autres classe 1	Autres pays tiers industrialisés occidentaux
Entwicklungsländer	**Klasse 2**	**1030**	**Classe 2**	**Pays en voie de développement**
Länder Afrikas, der Karibik und des Pazifiks — Abkommen von Lome	**AKP-Länder**	**1031**	**ACP**	**Pays d'Afrique, des Caraïbes et du Pacifique signataires de la Convention de Lomé**
Überseeische Departements von Mitgliedstaaten der Gemeinschaft	Überseedep. der EG	1032	DOM	Départements d'outre-mer d'États membres de la Communauté
Überseeische Gebiete von Mitgliedstaaten der Gemeinschaft	Überseegeb. der EG	1033	TOM	Territoires d'outre-mer d'États membres de la Communauté
Andere Entwicklungsländer	Andere Klasse 2	1038	Autres classe 2	Autres pays en voie de développement
Staatshandelsländer	**Klasse 3**	**1040**	**Classe 3**	**Pays à commerce d'État**
Europäische Staatshandelsländer	Europ. Ostblockst.	1041	Europe Orientale	Pays européens à commerce d'État
Andere Staatshandelsländer	Andere Klasse 3	1048	Autres classe 3	Autres pays à commerce d'État
Verschiedenes	Versch., A.N.G.	1090	Divers non cl.	Divers non classé

Zusätzliche Wirtschaftsräume — Zones économiques supplémentaires

1051	Mittelmeerbecken — Bassin méditerranéen	040, 042, 044, 046, 048, 052, 070, 202, 204, 205, 208, 212, 216, 220, 600, 604, 608, 624, 628
1052	Arabische Länder — Pays arabes	204, 208, 212, 216, 220, 224, 228, 338, 342, 604, 608, 612, 628, 632, 636, 640, 644, 647, 649, 652, 656
1053	OPEC-Länder — Pays OPEP	208, 216, 288, 314, 484, 500, 612, 616, 632, 636, 644, 647, 700
1054	Maghreb-Länder — Pays du Maghreb	204, 208, 212
1055	Länder Mittel- und Südamerikas — Pays d'Amérique Centrale et du Sud	412, 413, 416, 421, 424, 428, 432, 436, 442, 448, 450, 452, 453, 454, 456, 457, 458, 459, 460, 462, 463, 464, 465, 467, 469, 472, 473, 476, 480, 484, 488, 492, 496, 500, 504, 508, 512, 516, 520, 524, 528, 529
1056	AMF-Länder — Pays AMF	028, 030, 032, 036, 038, 040, 042, 048, 052, 060, 064, 066, 220, 276, 400, 404, 412, 416, 428, 432, 452, 464, 472, 480, 508, 520, 524, 528, 624, 662, 664, 669, 680, 701, 706, 708, 728, 732, 740, 743, 800

In den Bänden A-L „Waren nach Ländern" sind nur die **fettgedruckten** Wirtschaftsräume ausgewiesen.
Seules les zones **imprimées en caractères gras** sont publiées dans les volumes A-L « Produits par pays ».

1

Comercio por productos,
clasificados según el país asociado

Handel efter varer,
fordelt efter handelspartnere

Handel nach Waren,
gegliedert nach Partnerländern

Εμπόριο κατά προϊόντα
κατανεμημένα κατά χώρα ανταλλαγής

Trade by commodity
broken down by partner country

Commerce par produits,
ventilés par pays partenaire

Commercio per prodotti,
classificati secondo il paese partner

Handel volgens goederensoorten,
onderverdeeld volgens partnerland

Bestimmung / Destination / Nimexe	Mengen 1000 kg Quantités: EUR 10	Deutschland	France	Italia	Nederland	Belg.-Lux.	UK	Ireland	Danmark	Ελλάδα
7301 PIG IRON, CAST IRON AND SPIEGELEISEN, IN PIGS, BLOCKS, LUMPS AND SIMILAR FORMS										
FONTES (YC FONTE SPIEGEL) BRUTES, EN LINGOTS, GUEUSES, SAUMONS OU MASSES										
7301.10 SPIEGELEISEN										
FONTE SPIEGEL										
001 FRANCE	1563	72	.	.	.	1491	.	.	.	.
208 ALGERIA	600	.	450	.	.	150	.	.	.	.
1000 W O R L D	2907	182	835	77	32	1727	27	11	16	.
1010 INTRA-EC	2124	97	350	24	23	1577	27	11	15	.
1011 EXTRA-EC	784	85	485	53	10	150	.	.	1	.
1020 CLASS 1	171	85	22	53	10	.	.	.	1	.
1030 CLASS 2	612	.	462	.	.	150	.	.	.	.
7301.21 HAEMATITE PIG AND CAST IRON, WITH MIN 0.4% MANGANESE AND MAX 1% SILICON										
FONTES HEMATITES, 0,4% OU PLUS DE MANGANESE, MAX. 1% SILICIUM										
001 FRANCE	414602	414579	.	23	.	.	.	.	.	.
002 BELG.-LUXBG.	36054	200	35854	.	.	.	.	.	.	.
005 ITALY	4785	3000	1785	.	.	.	.	.	.	.
006 UTD. KINGDOM	1268	1268	.	.	.	.	.	.	.	.
032 FINLAND	2289	2285	.	4	.	.	.	.	.	.
036 SWITZERLAND	4666	4622	.	44	.	.	.	.	.	.
048 YUGOSLAVIA	619	425	.	194	.	.	.	.	.	.
208 ALGERIA	970	970	.	.	.	.	.	.	.	.
404 CANADA	1075	.	1075	.	.	.	.	.	.	.
732 JAPAN	24283	.	24283	.	.	.	.	.	.	.
1000 W O R L D	491116	427806	62997	288	.	.	25	.	.	.
1010 INTRA-EC	456930	419245	37839	46	.	.	.	.	.	.
1011 EXTRA-EC	34186	8561	25358	242	.	.	25	.	.	.
1020 CLASS 1	33125	7525	25358	242	.	.	.	.	.	.
1021 EFTA COUNTR.	7148	7100	.	48	.	.	.	.	.	.
1030 CLASS 2	1062	1037	.	.	.	.	25	.	.	.
7301.23 HAEMATITE PIG AND CAST IRON WITH MIN 0.4% MANGANESE AND >1% SILICON										
FONTES HEMATITES, 0,4% OU PLUS DE MANGANESE, PLUS DE 1 % SILICIUM										
001 FRANCE	8255	8255	.	.	.	.	.	.	.	.
002 BELG.-LUXBG.	54980	21528	33140	.	312	.	.	.	.	.
003 NETHERLANDS	14812	12156	2656	.	.	.	.	.	.	.
004 FR GERMANY	8438	.	3007	5227	203	.	.	.	.	1
005 ITALY	104331	85083	19248	.	.	.	.	.	.	.
006 UTD. KINGDOM	17161	2544	12351	.	2266	.	.	.	.	.
008 DENMARK	3212	2612	.	.	600	.	.	.	.	.
030 SWEDEN	3671	3567	.	104	.	.	.	.	.	.
032 FINLAND	5861	5861	.	.	.	.	.	.	.	.
036 SWITZERLAND	41423	33639	7298	486	.	.	.	.	.	.
038 AUSTRIA	9954	4844	3365	1745	.	.	.	.	.	.
040 PORTUGAL	1342	845	497	.	.	.	.	.	.	.
042 SPAIN	1055	596	459	.	.	.	.	.	.	.
048 YUGOSLAVIA	687	378	.	309	.	.	.	.	.	.
052 TURKEY	9516	1700	1100	6716	.	.	.	.	.	.
070 ALBANIA	1288	.	.	1288	.	.	.	.	.	.
204 MOROCCO	750	.	750	.	.	.	.	.	.	.
208 ALGERIA	5052	2725	2327	.	.	.	.	.	.	.
212 TUNISIA	1500	.	1500	.	.	.	.	.	.	.
220 EGYPT	5040	440	.	4600	.	.	.	.	.	.
302 CAMEROON	400	.	400	.	.	.	.	.	.	.
608 SYRIA	700	700	.	.	.	.	.	.	.	.
612 IRAQ	400	400	.	.	.	.	.	.	.	.
624 ISRAEL	673	673	.	.	.	.	.	.	.	.
1000 W O R L D	301390	188774	88138	20775	3382	.	299	.	.	22
1010 INTRA-EC	211799	132188	70402	5527	3382	.	299	.	.	1
1011 EXTRA-EC	89591	56586	17736	15248	.	.	.	.	.	21
1020 CLASS 1	73583	51483	12719	9360	.	.	.	.	.	21
1021 EFTA COUNTR.	62307	48790	11160	2338	.	.	.	.	.	21
1030 CLASS 2	14720	5103	5017	4600	.	.	.	.	.	.
1031 ACP (63)	460	20	440	.	.	.	.	.	.	.
1040 CLASS 3	1288	.	.	1288	.	.	.	.	.	.
7301.25 HAEMATITE PIG AND CAST IRON WITH MIN 0.1% BUT <0.4% MANGANESE										
FONTES HEMATITES, 0,1 A 0,4% EXCL. DE MANGANESE										
1000 W O R L D	11	.	.	10	.	1	.	.	.	.
1011 EXTRA-EC	11	.	.	10	.	1	.	.	.	.
7301.27 HAEMATITE PIG AND CAST IRON WITH <0.1% MANGANESE										

Bestimmung / Destination / Nimexe	Werte 1000 ECU Valeurs: EUR 10	Deutschland	France	Italia	Nederland	Belg.-Lux.	UK	Ireland	Danmark	Ελλάδα
7301 PIG IRON, CAST IRON AND SPIEGELEISEN, IN PIGS, BLOCKS, LUMPS AND SIMILAR FORMS										
ROHEISEN (EINSCHL. SPIEGELEISEN) IN BARREN, MASSELN, FLOSSEN ODER DERGL., AUCH IN FORMLOSEN STUECKEN										
7301.10 SPIEGELEISEN										
SPIEGELEISEN										
001 FRANCE	221	18	.	.	.	203	.	.	.	.
208 ALGERIE	160	.	114	.	.	48	.	.	.	.
1000 M O N D E	675	95	219	72	12	257	19	.	1	.
1010 INTRA-CE	364	25	68	37	3	211	19	.	1	.
1011 EXTRA-CE	311	71	151	35	8	46	.	.	.	.
1020 CLASSE 1	129	71	17	33	8	.	.	.	.	.
1030 CLASSE 2	182	.	134	2	.	46	.	.	.	.
7301.21 HAEMATITE PIG AND CAST IRON, WITH MIN 0.4% MANGANESE AND MAX 1% SILICON										
HAEMATITROHEISEN, 0,4 % ODER MEHR MANGAN, BIS 1 % SILIZIUM										
001 FRANCE	78671	78627	.	44	.	.	.	.	.	.
002 BELG.-LUXBG.	6792	50	6742	.	.	.	.	.	.	.
005 ITALIE	1009	655	354	.	.	.	.	.	.	.
006 ROYAUME-UNI	258	258	.	.	.	.	.	.	.	.
032 FINLANDE	545	534	.	11	.	.	.	.	.	.
036 SUISSE	1063	1002	.	61	.	.	.	.	.	.
048 YOUGOSLAVIE	201	128	.	73	.	.	.	.	.	.
208 ALGERIE	213	213	.	.	.	.	.	.	.	.
404 CANADA	379	.	379	.	.	.	.	.	.	.
732 JAPON	2966	.	2966	.	.	.	.	.	.	.
1000 M O N D E	92223	81570	10441	200	.	.	8	.	4	.
1010 INTRA-CE	86780	79635	7096	49	.	.	.	.	.	.
1011 EXTRA-CE	5443	1935	3345	151	.	.	8	.	4	.
1020 CLASSE 1	5204	1704	3345	151	.	.	.	.	4	.
1021 A E L E	1659	1577	.	78	.	.	.	.	4	.
1030 CLASSE 2	239	231	.	.	.	.	8	.	.	.
7301.23 HAEMATITE PIG AND CAST IRON WITH MIN 0.4% MANGANESE AND >1% SILICON										
HAEMATITROHEISEN, 0,4% ODER MEHR MANGAN, UEBER 1% SILIZIUM										
001 FRANCE	1954	1954	.	.	.	.	.	.	.	.
002 BELG.-LUXBG.	11544	4691	6780	.	73	.	.	.	.	.
003 PAYS-BAS	3247	2687	560	.	.	.	.	.	.	.
004 RF ALLEMAGNE	1785	.	699	1047	37	.	.	.	2	.
005 ITALIE	23019	18770	4249	.	.	.	.	.	.	.
006 ROYAUME-UNI	3300	512	2317	.	471	.	.	.	.	.
008 DANEMARK	666	564	.	.	102	.	.	.	.	.
030 SUEDE	830	804	.	26	.	.	.	.	.	.
032 FINLANDE	1338	1338	.	.	.	.	.	.	.	.
036 SUISSE	9112	7382	1621	109	.	.	.	.	.	.
038 AUTRICHE	2314	1180	708	426	.	.	.	.	.	.
040 PORTUGAL	336	202	134	.	.	.	.	.	.	.
042 ESPAGNE	276	158	118	.	.	.	.	.	.	.
048 YOUGOSLAVIE	191	110	.	81	.	.	.	.	.	.
052 TURQUIE	2057	379	243	1435	.	.	.	.	.	.
070 ALBANIE	278	.	.	278	.	.	.	.	.	.
204 MAROC	153	.	153	.	.	.	.	.	.	.
208 ALGERIE	1071	579	492	.	.	.	.	.	.	.
212 TUNISIE	335	.	335	.	.	.	.	.	.	.
220 EGYPTE	1166	106	.	1060	.	.	.	.	.	.
302 CAMEROUN	121	.	121	.	.	.	.	.	.	.
608 SYRIE	160	160	.	.	.	.	.	.	.	.
612 IRAQ	121	121	.	.	.	.	.	.	.	.
624 ISRAEL	148	148	.	.	.	.	.	.	.	.
1000 M O N D E	65741	41910	16541	4529	683	.	71	.	7	.
1010 INTRA-CE	45655	29181	14604	1114	683	.	71	.	2	.
1011 EXTRA-CE	20087	12730	3937	3415	.	.	.	.	5	.
1020 CLASSE 1	16472	11567	2823	2077	.	.	.	.	5	.
1021 A E L E	13942	10914	2462	561	.	.	.	.	5	.
1030 CLASSE 2	3337	1163	1114	1060	.	.	.	.	.	.
1031 ACP (63)	142	8	134	.	.	.	.	.	.	.
1040 CLASSE 3	278	.	.	278	.	.	.	.	.	.
7301.25 HAEMATITE PIG AND CAST IRON WITH MIN 0.1% BUT <0.4% MANGANESE										
HAEMATITROHEISEN, 0,1 BIS UNTER 0,4% MANGAN										
1000 M O N D E	37	.	.	33	.	4	.	.	.	.
1011 EXTRA-CE	37	.	.	33	.	4	.	.	.	.
7301.27 HAEMATITE PIG AND CAST IRON WITH <0.1% MANGANESE										

Bestimmung Destination / Nimexe	Mengen 1000 kg Quantités									
	EUR 10	Deutschland	France	Italia	Nederland	Belg.-Lux.	UK	Ireland	Danmark	Ἑλλάδα
7301.27 FONTES HEMATITES, MOINS DE 0,1% DE MANGANESE										
002 BELG.-LUXBG.	10985	4578	6384	.	23	.	.	.	.	.
003 NETHERLANDS	9163	.	6802	.	.	2361	.	.	.	.
004 FR GERMANY	12412	.	12412	.	.	.	.	.	.	.
005 ITALY	19526	2953	16573	.	.	.	.	.	.	.
006 UTD. KINGDOM	14603	.	14603	.	.	.	.	.	.	.
036 SWITZERLAND	6822	.	6723	99	.	.	.	.	.	.
038 AUSTRIA	2270	1854	416	.	.	.	.	.	.	.
040 PORTUGAL	677	.	677	.	.	.	.	.	.	.
400 USA	6201	.	6201	.	.	.	.	.	.	.
1000 **W O R L D**	84064	9716	71676	99	23	2362	60	.	128	.
1010 **INTRA-EC**	67020	7862	56774	.	23	2361	.	.	.	.
1011 **EXTRA-EC**	17045	1854	14903	99	.	1	60	.	128	.
1020 CLASS 1	16847	1854	14766	99	.	.	.	.	128	.
1021 EFTA COUNTR.	9946	1654	7865	99	.	.	.	.	128	.
7301.31 PHOSPHORIC PIG AND CAST IRON WITH MAX 1% SILICON										
FONTES PHOSPHOREUSES 1 PC OU MOINS DE SILICIUM										
404 CANADA	602	.	602	.	.	.	.	.	.	.
1000 **W O R L D**	1495	.	1178	35	.	21	261	.	.	.
1010 **INTRA-EC**	622	.	578	25	.	21	.	.	.	.
1011 **EXTRA-EC**	873	.	602	10	.	.	261	.	.	.
1020 CLASS 1	612	.	602	10	.	.	.	.	.	.
1030 CLASS 2	261	.	.	.	.	.	261	.	.	.
7301.35 PHOSPHORIC PIG AND CAST IRON WITH >1% SILICON										
FONTES PHOSPHOREUSES PLUS DE 1 PC DE SILICIUM										
002 BELG.-LUXBG.	1494	.	302	.	.	.	1192	.	.	.
004 FR GERMANY	1433	.	1381	.	52	.	.	.	.	.
005 ITALY	2239	.	2215	.	.	24	.	.	.	.
006 UTD. KINGDOM	879	.	879	.	.	.	.	.	.	.
220 EGYPT	7049	.	.	.	.	.	7049	.	.	.
1000 **W O R L D**	14971	65	6384	9	52	68	8393	.	.	.
1010 **INTRA-EC**	6575	.	5217	.	52	68	1238	.	.	.
1011 **EXTRA-EC**	8396	65	1167	9	.	.	7155	.	.	.
1030 CLASS 2	7994	40	799	.	.	.	7155	.	.	.
7301.41 PIG AND CAST IRON, OTHER THAN HAEMATITE OR PHOSPHORIC, WITH MIN 0.30% BUT MAX 1% TITANIUM AND MIN 0.50% BUT MAX 1% VANADIUM										
AUTRES FONTES 0,30 PC INCLUS A 1 PC INCLUS DE TITANE ET 0,50 PC INCLUS A 1 PC INCLUS DE VANADIUM										
048 YUGOSLAVIA	377	377	.	.	.	.	.	.	.	.
1000 **W O R L D**	538	377	20	.	29	91	21	.	.	.
1010 **INTRA-EC**	154	.	20	.	29	91	14	.	.	.
1011 **EXTRA-EC**	384	377	.	.	.	.	7	.	.	.
1020 CLASS 1	384	377	.	.	.	.	7	.	.	.
7301.49 OTHER PIG AND CAST IRON NOT WITHIN 7301.41										
FONTES NDA										
001 FRANCE	764	.	.	103	.	126	535	.	.	.
002 BELG.-LUXBG.	18816	1642	1479	.	59	.	15636	.	.	.
003 NETHERLANDS	21457	21055	.	.	.	336	66	.	.	.
004 FR GERMANY	15029	.	38	22	14369	46	554	.	.	.
005 ITALY	1144	.	201	.	.	887	56	.	.	.
006 UTD. KINGDOM	436	.	216	.	.	220	.	.	.	.
030 SWEDEN	212	.	.	.	.	.	50	.	162	.
036 SWITZERLAND	80	.	20	60	.	.	.	.	.	.
038 AUSTRIA	198	.	136	22	.	40	.	.	.	.
052 TURKEY	15225	.	.	.	.	.	15225	.	.	.
608 SYRIA	2300	.	.	.	.	.	2300	.	.	.
1000 **W O R L D**	76186	22700	2245	252	14427	1711	34682	.	169	.
1010 **INTRA-EC**	57680	22697	1933	125	14427	1615	16883	.	.	.
1011 **EXTRA-EC**	18506	3	312	128	.	95	17799	.	169	.
1020 CLASS 1	15951	3	268	113	.	84	15318	.	165	.
1021 EFTA COUNTR.	591	1	249	82	.	40	57	.	162	.
1030 CLASS 2	2553	.	44	15	.	10	2481	.	3	.
7302 FERRO-ALLOYS										
FERRO-ALLIAGES										
7302.01 FERRO-MANGANESE WITH >2% CARBON, GRANULOMETRY OF MAX 10MM AND >65% MANGANESE										

Bestimmung Destination / Nimexe	Werte 1000 ECU Valeurs									
	EUR 10	Deutschland	France	Italia	Nederland	Belg.-Lux.	UK	Ireland	Danmark	Ἑλλάδα
7301.27 HAEMATITROHEISEN, MIT WENIGER ALS 0,1% MANGAN										
002 BELG.-LUXBG.	2411	979	1429	.	3	.	.	.	.	.
003 PAYS-BAS	1987	.	1463	.	.	524	.	.	.	.
004 RF ALLEMAGNE	2831	.	2831	.	.	.	.	.	.	.
005 ITALIE	4242	647	3595	.	.	.	.	.	.	.
006 ROYAUME-UNI	3201	.	3201	.	.	.	.	.	.	.
036 SUISSE	1472	.	1450	22	.	.	.	.	.	.
038 AUTRICHE	520	434	86	.	.	.	.	.	.	.
040 PORTUGAL	170	.	170	.	.	.	.	.	.	.
400 ETATS-UNIS	1345	.	1345	.	.	.	.	.	.	.
1000 **M O N D E**	16524	2145	15784	22	3	524	17	.	29	.
1010 **INTRA-CE**	14758	1711	12520	.	3	524	.	.	.	.
1011 **EXTRA-CE**	3766	434	3264	22	.	.	17	.	29	.
1020 CLASSE 1	3718	434	3233	22	.	.	.	.	29	.
1021 **A E L E**	2203	434	1718	22	.	.	.	.	29	.
7301.31 PHOSPHORIC PIG AND CAST IRON WITH MAX 1% SILICON										
PHOSPHORHALTIGES ROHEISEN MIT SI-GEHALT BIS 1 PC										
404 CANADA	214	.	214	.	.	.	.	.	.	.
1000 **M O N D E**	491	.	294	42	.	49	105	.	1	.
1010 **INTRA-CE**	145	.	81	14	.	49	.	.	1	.
1011 **EXTRA-CE**	348	.	214	29	.	.	105	.	.	.
1020 CLASSE 1	245	.	214	29	.	.	2	.	.	.
1030 CLASSE 2	104	.	.	.	.	.	104	.	.	.
7301.35 PHOSPHORIC PIG AND CAST IRON WITH >1% SILICON										
PHOSPHORHALTIGES ROHEISEN MIT SI-GEHALT UEBER 1 PC										
002 BELG.-LUXBG.	277	.	73	.	.	.	204	.	.	.
004 RF ALLEMAGNE	349	.	313	.	36	.	.	.	.	.
005 ITALIE	517	.	512	.	.	5	.	.	.	.
006 ROYAUME-UNI	171	.	171	.	.	.	.	.	.	.
220 EGYPTE	1017	.	.	.	.	.	1017	.	.	.
1000 **M O N D E**	2876	22	1488	13	36	38	1278	.	.	1
1010 **INTRA-CE**	1524	.	1216	.	36	38	234	.	.	.
1011 **EXTRA-CE**	1352	22	272	13	.	.	1044	.	.	1
1030 CLASSE 2	1254	15	194	.	.	.	1044	.	.	1
7301.41 PIG AND CAST IRON, OTHER THAN HAEMATITE OR PHOSPHORIC, WITH MIN 0.30% BUT MAX 1% TITANIUM AND MIN 0.50% BUT MAX 1% VANADIUM										
ROHEISEN, TI-GEHALT VON 0,30-1 PC, V-GEHALT VON 0,50-1 PC										
048 YOUGOSLAVIE	209	209	.	.	.	.	.	.	.	.
1000 **M O N D E**	308	209	4	.	2	64	29	.	.	.
1010 **INTRA-CE**	87	.	4	.	2	64	17	.	.	.
1011 **EXTRA-CE**	221	209	.	.	.	.	12	.	.	.
1020 CLASSE 1	221	209	.	.	.	.	12	.	.	.
7301.49 OTHER PIG AND CAST IRON NOT WITHIN 7301.41										
ANDERES ROHEISEN										
001 FRANCE	415	.	.	112	.	159	144	.	.	.
002 BELG.-LUXBG.	3833	216	198	.	15	.	3404	.	.	.
003 PAYS-BAS	3817	2819	.	.	.	903	95	.	.	.
004 RF ALLEMAGNE	2094	.	24	49	1504	76	441	.	.	.
005 ITALIE	239	.	35	.	.	179	25	.	.	.
006 ROYAUME-UNI	734	.	233	.	.	500	.	.	1	.
030 SUEDE	147	.	.	.	.	.	110	.	37	.
038 SUISSE	113	1	29	83	.	.	.	.	.	.
038 AUTRICHE	207	.	134	14	.	59	.	.	.	.
052 TURQUIE	1966	.	.	.	.	.	1966	.	.	.
608 SYRIE	433	.	.	.	.	.	433	.	.	.
1000 **M O N D E**	14443	3040	799	286	1523	1922	6829	.	44	.
1010 **INTRA-CE**	11200	3036	489	162	1519	1818	4175	.	1	.
1011 **EXTRA-CE**	3245	4	311	124	4	105	2654	.	43	.
1020 CLASSE 1	2621	3	228	114	1	82	2155	.	38	.
1021 **A E L E**	524	1	197	97	1	59	132	.	37	.
1030 CLASSE 2	614	.	83	10	3	17	499	.	2	.
7302 FERRO-ALLOYS										
FERROLEGIERUNGEN										
7302.01 FERRO-MANGANESE WITH >2% CARBON, GRANULOMETRY OF MAX 10MM AND >65% MANGANESE										

Bestimmung Destination / Nimexe	Mengen 1000 kg Quantités									
	EUR 10	Deutschland	France	Italia	Nederland	Belg.-Lux.	UK	Ireland	Danmark	Ελλάδα
7302.01 FERROMANGANESE CONTENANT > 2% DE CARBONE, GRANULOMETRIE MAX. 10 MM, TENEUR DE MANGANESE > 65%										
004 FR GERMANY	5926	.	1251	2	.	4673	.	.	.	.
005 ITALY	489	35	454	.	.	.	.	.	.	.
006 UTD. KINGDOM	1377	29	1348	.	.	.	.	.	.	.
028 NORWAY	2001	.	.	.	.	.	2001	.	.	.
647 U.A.EMIRATES	12	.	.	12	.	.	.	.	.	.
1000 W O R L D	**10531**	**480**	**3203**	**14**	**2**	**4808**	**2024**	**.**	**.**	**.**
1010 INTRA-EC	**8111**	**286**	**3123**	**3**	**.**	**4695**	**4**	**.**	**.**	**.**
1011 EXTRA-EC	**2420**	**194**	**80**	**12**	**2**	**113**	**2019**	**.**	**.**	**.**
1020 CLASS 1	2237	156	78	.	2	.	2001	.	.	.
1021 EFTA COUNTR.	2230	151	78	.	.	.	2001	.	.	.
1030 CLASS 2	157	12	2	12	.	113	18	.	.	.
7302.09 FERRO-MANGANESE WITH > 2% CARBON, NOT WITHIN > 302.01										
FERROMANGANESE CONTENANT > 2% DE CARBONE, NON REPR. SOUS 7302.01										
001 FRANCE	11564	3208	.	1	21	8332	2	.	.	.
002 BELG.-LUXBG.	40944	2194	25560	.	107	.	13083	.	.	.
003 NETHERLANDS	14167	1142	13023	2	.	.	.	.	.	.
004 FR GERMANY	39554	.	36377	55	22	3082	18	.	.	.
005 ITALY	32420	5507	26849	.	.	.	64	.	.	.
006 UTD. KINGDOM	4459	411	3999	49	.	.	.	.	.	.
007 IRELAND	283	.	280	.	.	.	3	.	.	.
008 DENMARK	767	767	.	.	.	.	.	.	.	.
009 GREECE	329	299	.	.	.	30	.	.	.	.
028 NORWAY	6400	.	6400	.	.	.	.	.	.	.
030 SWEDEN	4355	.	4300	.	.	.	55	.	.	.
036 SWITZERLAND	4317	2510	1806	1	.	.	.	.	.	.
038 AUSTRIA	2959	2959	.	.	.	.	.	.	.	.
042 SPAIN	1144	1137	.	.	.	.	7	.	.	.
052 TURKEY	2848	600	1613	.	.	381	254	.	.	.
064 HUNGARY	2100	.	.	.	.	2100	.	.	.	.
068 BULGARIA	250	.	.	.	.	250	.	.	.	.
208 ALGERIA	979	.	800	.	.	179	.	.	.	.
220 EGYPT	5025	1025	4000	.	.	.	.	.	.	.
288 NIGERIA	3141	3069	.	.	.	72	.	.	.	.
314 GABON	10160	.	10160	.	.	.	.	.	.	.
346 KENYA	246	20	150	.	.	74	2	.	.	.
400 USA	41076	4495	36581	.	.	.	.	.	.	.
484 VENEZUELA	22080	80	22000	.	.	.	.	.	.	.
504 PERU	2022	2022	.	.	.	.	.	.	.	.
616 IRAN	12040	.	12040	.	.	.	.	.	.	.
628 JORDAN	350	.	350	.	.	.	.	.	.	.
662 PAKISTAN	4583	7	4402	.	.	150	24	.	.	.
680 THAILAND	927	.	827	.	.	100	.	.	.	.
701 MALAYSIA	2545	21	2504	.	.	20	.	.	.	.
708 PHILIPPINES	321	.	321	.	.	.	.	.	.	.
1000 W O R L D	**275064**	**31560**	**214497**	**122**	**151**	**15208**	**13526**	**.**	**.**	**.**
1010 INTRA-EC	**144485**	**13526**	**106088**	**106**	**150**	**11444**	**13171**	**.**	**.**	**.**
1011 EXTRA-EC	**130580**	**18033**	**108409**	**17**	**1**	**3764**	**356**	**.**	**.**	**.**
1020 CLASS 1	63201	11780	50699	17	.	381	324	.	.	.
1021 EFTA COUNTR.	18080	5518	12506	1	.	.	55	.	.	.
1030 CLASS 2	65028	6253	57710	.	.	1033	32	.	.	.
1031 ACP (63)	13591	3089	10314	.	.	186	2	.	.	.
1040 CLASS 3	2351	.	.	.	1	2350	.	.	.	.
7302.19 FERRO-MANGANESE WITH MAX 2% CARBON										
FERRO-MANGANESE CONTENANT MAX. 2 PC DE CARBONE										
001 FRANCE	3528	3273	.	23	.	51	181	.	.	.
002 BELG.-LUXBG.	4943	3875	950	8	.	.	.	110	.	.
003 NETHERLANDS	1358	738	521	.	.	60	39	.	.	.
004 FR GERMANY	4962	.	3665	87	1	248	961	.	.	.
005 ITALY	4139	1342	2729	.	.	.	68	.	.	.
006 UTD. KINGDOM	8230	4274	3956	.	.	.	.	.	.	.
007 IRELAND	105	98	.	.	.	.	7	.	.	.
009 GREECE	349	193	96	.	.	60	.	.	.	.
030 SWEDEN	702	577	93	.	.	3	29	.	.	.
036 SWITZERLAND	825	802	22	.	.	.	1	.	.	.
038 AUSTRIA	2365	1889	476	.	.	.	.	.	.	.
040 PORTUGAL	134	118	16	.	.	.	.	.	.	.
042 SPAIN	106	106	.	.	.	.	.	.	.	.
048 YUGOSLAVIA	1611	1221	390	.	.	.	.	.	.	.
052 TURKEY	1101	410	255	.	.	90	346	.	.	.
064 HUNGARY	340	160	180	.	.	.	.	.	.	.
068 ROMANIA	1000	1000	.	.	.	.	.	.	.	.
068 BULGARIA	1584	1235	349	.	.	.	.	.	.	.
208 ALGERIA	751	36	715	.	.	.	.	.	.	.
288 NIGERIA	650	650	.	.	.	.	.	.	.	.
400 USA	6111	2983	3109	.	.	.	19	.	.	.
404 CANADA	9201	6022	3179	.	.	.	.	.	.	.
484 VENEZUELA	214	162	34	.	.	18	.	.	.	.
508 BRAZIL	68	.	68	.	.	.	.	.	.	.

Bestimmung Destination / Nimexe	Werte 1000 ECU Valeurs									
	EUR 10	Deutschland	France	Italia	Nederland	Belg.-Lux.	UK	Ireland	Danmark	Ελλάδα
7302.01 FERROMANGAN MIT C-GEHALT UEBER 2% (HOCHGEKOHLT), KOERNUNG MAX. 10 MM, MANGANGEHALT > 65%										
004 RF ALLEMAGNE	2167	.	376	14	.	1777	.	.	.	.
005 ITALIE	178	11	167	.	.	.	.	.	.	.
006 ROYAUME-UNI	377	8	369	.	.	.	.	.	.	.
028 NORVEGE	441	.	.	.	.	.	441	.	.	.
647 EMIRATS ARAB	183	.	.	183	.	.	.	.	.	.
1000 M O N D E	**3685**	**227**	**956**	**200**	**1**	**1843**	**458**	**.**	**.**	**.**
1010 INTRA-CE	**2863**	**123**	**936**	**15**	**.**	**1787**	**2**	**.**	**.**	**.**
1011 EXTRA-CE	**823**	**104**	**20**	**185**	**1**	**56**	**457**	**.**	**.**	**.**
1020 CLASSE 1	540	79	19	.	1	.	441	.	.	.
1021 A E L E	535	75	19	.	.	.	441	.	.	.
1030 CLASSE 2	266	9	1	185	.	56	15	.	.	.
7302.09 FERRO-MANGANESE WITH > 2% CARBON, NOT WITHIN > 302.01										
FERROMANGAN MIT C-GEHALT UEBER 2% (HOCHGEKOHLT), NICHT IN 7302.01 ENTHALTEN										
001 FRANCE	4917	1305	.	3	14	3575	20	.	.	.
002 BELG.-LUXBG.	16320	905	10340	.	41	.	5034	.	.	.
003 PAYS-BAS	5579	459	5112	6	.	.	2	.	.	.
004 RF ALLEMAGNE	16128	.	14741	82	16	1277	12	.	.	.
005 ITALIE	13685	2345	11315	.	.	.	25	.	.	.
006 ROYAUME-UNI	1407	201	1131	75	.	.	.	.	.	.
007 IRLANDE	120	.	113	5	.	.	2	.	.	.
008 DANEMARK	325	325	.	.	.	.	.	.	.	.
009 GRECE	157	142	.	.	.	15	.	.	.	.
028 NORVEGE	1708	.	1708	.	.	.	.	.	.	.
030 SUEDE	1699	.	1674	.	.	.	25	.	.	.
036 SUISSE	1699	950	707	42	.	.	.	.	.	.
038 AUTRICHE	1223	1223	.	.	.	.	.	.	.	.
042 ESPAGNE	492	490	.	.	.	.	2	.	.	.
052 TURQUIE	1192	251	636	.	.	162	143	.	.	.
064 HONGRIE	700	.	.	.	.	700	.	.	.	.
068 BULGARIE	117	.	.	.	.	117	.	.	.	.
208 ALGERIE	430	.	341	.	.	89	.	.	.	.
220 EGYPTE	2228	432	1796	.	.	.	.	.	.	.
288 NIGERIA	1654	1621	.	.	.	33	.	.	.	.
314 GABON	4506	.	4506	.	.	.	.	.	.	.
346 KENYA	112	12	65	.	.	33	2	.	.	.
400 ETATS-UNIS	14908	1922	12986	.	.	.	.	.	.	.
484 VENEZUELA	9710	24	9686	.	.	.	.	.	.	.
504 PEROU	868	868	.	.	.	.	.	.	.	.
616 IRAN	4504	.	4504	.	.	.	.	.	.	.
628 JORDANIE	145	.	145	.	.	.	.	.	.	.
662 PAKISTAN	2098	6	2007	.	.	70	15	.	.	.
680 THAILANDE	407	.	365	.	.	42	.	.	.	.
701 MALAYSIA	1168	11	1147	.	.	10	.	.	.	.
708 PHILIPPINES	127	.	127	.	.	.	.	.	.	.
1000 M O N D E	**110874**	**13543**	**85215**	**238**	**71**	**6315**	**5292**	**.**	**.**	**.**
1010 INTRA-CE	**58638**	**5682**	**42752**	**172**	**70**	**4867**	**5095**	**.**	**.**	**.**
1011 EXTRA-CE	**52037**	**7861**	**42464**	**66**	**1**	**1448**	**197**	**.**	**.**	**.**
1020 CLASSE 1	22997	4981	17711	66	.	162	177	.	.	.
1021 A E L E	6350	2194	4089	42	.	.	25	.	.	.
1030 CLASSE 2	28221	2979	24753	.	.	469	20	.	.	.
1031 ACP (63)	6290	1632	4574	.	.	82	2	.	.	.
1040 CLASSE 3	818	.	.	.	1	817	.	.	.	.
7302.19 FERRO-MANGANESE WITH MAX 2% CARBON										
FERROMANGAN MIT C-GEHALT BIS 2 PC										
001 FRANCE	2781	2590	.	54	.	22	115	.	.	.
002 BELG.-LUXBG.	3613	2722	796	1	.	.	.	94	.	.
003 PAYS-BAS	1375	577	681	.	.	61	56	.	.	.
004 RF ALLEMAGNE	4822	.	3846	169	1	103	703	.	.	.
005 ITALIE	2657	988	1632	.	.	.	37	.	.	.
006 ROYAUME-UNI	6033	3113	2920	.	.	.	.	.	.	.
007 IRLANDE	113	108	.	.	.	.	5	.	.	.
009 GRECE	309	147	104	.	.	58	.	.	.	.
030 SUEDE	592	477	97	1	.	3	14	.	.	.
036 SUISSE	719	695	22	.	.	.	2	.	.	.
038 AUTRICHE	1910	1349	561	.	.	.	.	.	.	.
040 PORTUGAL	145	126	19	.	.	.	.	.	.	.
042 ESPAGNE	116	116	.	.	.	.	.	.	.	.
048 YOUGOSLAVIE	1546	1090	456	.	.	.	.	.	.	.
052 TURQUIE	877	331	282	.	.	76	188	.	.	.
064 HONGRIE	297	113	184	.	.	.	.	.	.	.
068 ROUMANIE	479	479	.	.	.	.	.	.	.	.
068 BULGARIE	1353	954	399	.	.	.	.	.	.	.
208 ALGERIE	430	29	401	.	.	.	.	.	.	.
288 NIGERIA	517	517	.	.	.	.	.	.	.	.
400 ETATS-UNIS	5673	1909	3737	.	.	.	27	.	.	.
404 CANADA	6991	3777	3214	.	.	.	.	.	.	.
484 VENEZUELA	203	146	36	.	.	21	.	.	.	.
508 BRESIL	104	.	104	.	.	.	.	.	.	.

Bestimmung Destination / Nimexe	Mengen 1000 kg									Quantités
	EUR 10	Deutschland	France	Italia	Nederland	Belg.-Lux.	UK	Ireland	Danmark	Ελλάδα
7302.19										
528 ARGENTINA	200	200								
624 ISRAEL	294	46	46	5			197			
662 PAKISTAN	227	90	95	33			9			
664 INDIA	329	299	30							
700 INDONESIA	685	685								
720 CHINA	200	200								
800 AUSTRALIA	289	246	43							
1000 W O R L D	**57489**	**33398**	**21268**	**164**	**1**	**540**	**2008**	**110**		
1010 INTRA-EC	**27616**	**13793**	**11916**	**118**	**1**	**419**	**1259**	**110**		
1011 EXTRA-EC	**29875**	**19606**	**9351**	**47**		**122**	**749**			
1020 CLASS 1	22575	14486	7584			94	411			
1021 EFTA COUNTR.	4108	3467	607			4	30			
1030 CLASS 2	4165	2513	1239	47		28	338			
1031 ACP (63)	752	650	34	4		10	54			
1040 CLASS 3	3135	2606	529							
7302.20 FERRO-ALUMINIUM, FERRO-SILICO-ALUMINIUM AND FERRO-SILICO-MANGANO-ALUMINIUM										
UK: NO BREAKDOWN BY COUNTRIES										
FERRO-ALUMINIUM, FERRO-SILICO-ALUMINIUM ET FERRO-SILICOMANGANO-ALUMINIUM										
UK: PAS DE VENTILATION PAR PAYS										
003 NETHERLANDS	113	31	61			21				
004 FR GERMANY	654		2	51		581			20	
005 ITALY	663	50	613							
800 AUSTRALIA	101		101							
977 SECRET CTRS.	2066						2066			
1000 W O R L D	**3782**	**100**	**841**	**127**		**628**	**2066**		**20**	
1010 INTRA-EC	**1460**	**84**	**677**	**51**		**628**			**20**	
1011 EXTRA-EC	**256**	**16**	**164**	**76**						
1020 CLASS 1	221	16	129	76						
7302.30 FERRO-SILICON										
DE: NO BREAKDOWN BY COUNTRIES										
FERRO-SILICIUM										
DE: PAS DE VENTILATION PAR PAYS										
001 FRANCE	4986			4687	199	45	55			
002 BELG.-LUXBG.	5258		4526	472	208		52			
003 NETHERLANDS	1078		586	484			8			
004 FR GERMANY	31240		22674	6481	1552	226	307			
005 ITALY	14775		14743		15		17			
006 UTD. KINGDOM	7571		7355		216					
007 IRELAND	220				63		157			
009 GREECE	1020		1008				12			
028 NORWAY	903						903			
030 SWEDEN	276		226	50						
036 SWITZERLAND	1654		1168	486						
038 AUSTRIA	282		140	142						
042 SPAIN	1998		1907	23		48	20			
052 TURKEY	1220		50	1170						
064 HUNGARY	118		118							
208 ALGERIA	647		364	282		1				
212 TUNISIA	574		1	573						
400 USA	271		176	61		34				
608 SYRIA	155			155						
644 QATAR	400		400							
680 THAILAND	1256		1256							
728 SOUTH KOREA	306		306							
732 JAPAN	19626		18050	1575		1				
800 AUSTRALIA	420		365	18			37			
977 SECRET CTRS.	69368	69368								
1000 W O R L D	**166702**	**69368**	**75916**	**16782**	**2252**	**368**	**2016**			
1010 INTRA-EC	**66147**		**50892**	**12124**	**2252**	**271**	**608**			
1011 EXTRA-EC	**31187**		**25024**	**4658**	**1**	**96**	**1408**			
1020 CLASS 1	26805		22159	3549		83	1014			
1021 EFTA COUNTR.	3159		1566	677			916			
1030 CLASS 2	4206		2688	1109	1	14	394			
1031 ACP (63)	273		82			12	179			
1040 CLASS 3	177		177							
7302.40 FERRO-SILICO MANGANESE										
BL: INCLUDED IN 7302.81										
FERRO-SILICO-MANGANESE										
BL: REPRIS SOUS 7302.81										
001 FRANCE	274	175		72			27			
002 BELG.-LUXBG.	6055	370	5172		513					
003 NETHERLANDS	1214	597	592	25						
004 FR GERMANY	8573		8279	294						
005 ITALY	1115	679	436							

Bestimmung Destination / Nimexe	Werte 1000 ECU									Valeurs
	EUR 10	Deutschland	France	Italia	Nederland	Belg.-Lux.	UK	Ireland	Danmark	Ελλάδα
7302.19										
528 ARGENTINE	194	194								
624 ISRAEL	242	42	48	21			131			
662 PAKISTAN	236	83	107	36			10			
664 INDE	368	328	40							
700 INDONESIE	544	544								
720 CHINE	141	141								
800 AUSTRALIE	281	241	40							
1000 M O N D E	**46578**	**24435**	**19991**	**303**	**1**	**352**	**1402**	**94**		
1010 INTRA-CE	**21708**	**10246**	**9980**	**224**	**1**	**244**	**919**	**94**		
1011 EXTRA-CE	**24873**	**14190**	**10011**	**80**		**108**	**484**			
1020 CLASSE 1	18992	10233	8427	1		81	250			
1021 A E L E	3449	2730	698	1		5	15			
1030 CLASSE 2	3601	2260	1001	79		27	234			
1031 ACP (63)	600	517	50	2		6	25			
1040 CLASSE 3	2279	1696	583							
7302.20 FERRO-ALUMINIUM, FERRO-SILICO-ALUMINIUM AND FERRO-SILICO-MANGANO-ALUMINIUM										
UK: NO BREAKDOWN BY COUNTRIES										
FERROALUMINIUM, FERROSILIZIUMALUMINIUM UND FERROSILIZIUMMANGANALUMINIUM										
UK: OHNE AUFTEILUNG NACH LAENDERN										
003 PAYS-BAS	127	40	85			2				
004 RF ALLEMAGNE	289		3	198		81			7	
005 ITALIE	715	58	657							
800 AUSTRALIE	157		157							
977 SECRET	2886						2886			
1000 M O N D E	**4410**	**125**	**1005**	**300**		**87**	**2886**		**7**	
1010 INTRA-CE	**1145**	**104**	**747**	**200**		**87**			**7**	
1011 EXTRA-CE	**379**	**21**	**258**	**100**						
1020 CLASSE 1	333	20	213	100						
7302.30 FERRO-SILICON										
OE: NO BREAKDOWN BY COUNTRIES										
FERROSILIZIUM										
DE: OHNE AUFTEILUNG NACH LAENDERN										
001 FRANCE	4037			3843	150	19	25			
002 BELG.-LUXBG.	3636		3123	332	147		34			
003 PAYS-BAS	840		487	341			12			
004 RF ALLEMAGNE	23174		17743	3729	1270	174	258			
005 ITALIE	11478		11435		24		19			
006 ROYAUME-UNI	5249		5034		215					
007 IRLANDE	147				43		104			
009 GRECE	725		713				12			
028 NORVEGE	336						336			
030 SUEDE	272		231	41						
036 SUISSE	1127		809	318						
038 AUTRICHE	223		157	66						
042 ESPAGNE	1209		1166	6		34	3			
052 TURQUIE	930		29	901						
064 HONGRIE	107		107							
208 ALGERIE	500		275	223		2				
212 TUNISIE	491		1	490						
400 ETATS-UNIS	325		207	77		41				
608 SYRIE	122			122						
644 QATAR	342		342							
680 THAILANDE	999		999							
728 COREE DU SUD	297		297							
732 JAPON	15800		14612	1186		2				
800 AUSTRALIE	429		384	16			29			
977 SECRET	64530	64530								
1000 M O N D E	**138396**	**64530**	**58678**	**11841**	**1849**	**291**	**1207**			
1010 INTRA-CE	**49288**		**38536**	**8246**	**1849**	**193**	**464**			
1011 EXTRA-CE	**24578**		**20142**	**3595**		**97**	**744**			
1020 CLASSE 1	20855		17689	2631		77	458			
1021 A E L E	1994		1217	424			353			
1030 CLASSE 2	3571		2301	964		21	285			
1031 ACP (63)	246		130			16	100			
1040 CLASSE 3	153		153							
7302.40 FERRO-SILICO MANGANESE										
BL: INCLUDED IN 7302.81										
FERROSILIZIUMMANGAN										
BL: IN 7302.81 ENTHALTEN										
001 FRANCE	186	98		76			12			
002 BELG.-LUXBG.	3307	191	2824		292					
003 PAYS-BAS	620	278	322	20						
004 RF ALLEMAGNE	2292		2085	207						
005 ITALIE	548	298	250							

Bestimmung Destination / Nimexe	Mengen 1000 kg / Quantités									
	EUR 10	Deutschland	France	Italia	Nederland	Belg.-Lux.	UK	Ireland	Danmark	Ελλάδα
7302.40										
006 UTD. KINGDOM	330	.	330	.	.	.	.	.	.	.
007 IRELAND	720	.	700	.	.	.	20	.	.	.
009 GREECE	1122	612	1	509	.	.	.	.	.	.
036 SWITZERLAND	1742	1069	.	673	.	.	.	.	.	.
413 BERMUDA	650	.	.	650	.	.	.	.	.	.
632 SAUDI ARABIA	2200	.	2200	.	.	.	.	.	.	.
720 CHINA	432	.	.	432	.	.	.	.	.	.
800 AUSTRALIA	245	.	245	.	.	.	.	.	.	.
1000 W O R L D	**25360**	**3682**	**18352**	**2677**	**522**	**.**	**127**	**.**	**.**	**.**
1010 INTRA-EC	**19447**	**2478**	**15509**	**900**	**513**	**.**	**47**	**.**	**.**	**.**
1011 EXTRA-EC	**5913**	**1204**	**2843**	**1777**	**9**	**.**	**80**	**.**	**.**	**.**
1020 CLASS 1	2317	1110	523	684	.	.	.	.	.	.
1021 EFTA COUNTR.	2019	1108	227	684	.	.	.	.	.	.
1030 CLASS 2	3113	43	2320	661	9	.	80	.	.	.
1040 CLASS 3	483	51	.	432	.	.	.	.	.	.
7302.52 FERRO-CHROMIUM WITH MAX 4% CARBON										
FERROCHROME, TENEUR EN CARBONE MAX. 4%										
001 FRANCE	8572	6735	.	1371	386	76	4	.	.	.
002 BELG.-LUXBG.	1967	1844	12	45	62	.	4	.	.	.
003 NETHERLANDS	366	328	13	.	.	25	.	.	.	.
004 FR GERMANY	5623	.	72	4288	831	293	139	.	.	.
005 ITALY	2708	1803	26	.	858	21	.	.	.	.
006 UTD. KINGDOM	717	422	15	280	.	.	.	.	.	.
009 GREECE	56	54	.	.	.	.	2	.	.	.
030 SWEDEN	649	228	3	418	.	.	.	.	.	.
032 FINLAND	231	211	.	.	20	.	.	.	.	.
036 SWITZERLAND	260	102	.	158	.	.	.	.	.	.
038 AUSTRIA	680	580	.	100	.	.	.	.	.	.
040 PORTUGAL	63	49	1	.	10	.	3	.	.	.
042 SPAIN	750	730	.	20	.	.	.	.	.	.
048 YUGOSLAVIA	534	524	.	10	.	.	.	.	.	.
060 POLAND	214	214	.	.	.	.	.	.	.	.
062 CZECHOSLOVAK	3185	2643	.	542	.	.	.	.	.	.
064 HUNGARY	287	151	.	136	.	.	.	.	.	.
066 ROMANIA	180	101	.	.	79	.	.	.	.	.
208 ALGERIA	180	.	.	180	.	.	.	.	.	.
400 USA	5375	5105	.	270	.	.	.	.	.	.
412 MEXICO	327	327	.	.	.	.	.	.	.	.
508 BRAZIL	117	53	.	64	.	.	.	.	.	.
528 ARGENTINA	148	148	.	.	.	.	.	.	.	.
612 IRAQ	190	190	.	.	.	.	.	.	.	.
664 INDIA	4370	3811	15	544	.	.	.	.	.	.
732 JAPAN	491	491	.	.	.	.	.	.	.	.
1000 W O R L D	**38456**	**27017**	**158**	**8425**	**2247**	**414**	**195**	**.**	**.**	**.**
1010 INTRA-EC	**20013**	**11186**	**139**	**5984**	**2137**	**414**	**153**	**.**	**.**	**.**
1011 EXTRA-EC	**18442**	**15831**	**19**	**2441**	**109**	**.**	**42**	**.**	**.**	**.**
1020 CLASS 1	9039	8026	5	975	30	.	3	.	.	.
1021 EFTA COUNTR.	1882	1170	4	675	30	.	3	.	.	.
1030 CLASS 2	5540	4698	15	788	.	.	39	.	.	.
1040 CLASS 3	3865	3108	.	678	79	.	.	.	.	.
7302.53 FERRO-CHROMIUM WITH > 4% BUT MAX 6% CARBON										
FERROCHROME, TENEUR EN CARBONE > 4% A 6%										
001 FRANCE	2683	2269	.	49	.	365	.	.	.	.
002 BELG.-LUXBG.	3469	2919	.	.	550	.	.	.	.	.
003 NETHERLANDS	253	234	.	.	.	19	.	.	.	.
004 FR GERMANY	519	.	24	239	40	179	37	.	.	.
005 ITALY	1057	1032	25	.	.	.	.	.	.	.
006 UTD. KINGDOM	370	.	1	160	209	.	.	.	.	.
038 AUSTRIA	1504	1504	.	.	.	.	.	.	.	.
042 SPAIN	439	434	.	.	.	.	5	.	.	.
400 USA	1125	1125	.	.	.	.	.	.	.	.
412 MEXICO	99	.	.	99	.	.	.	.	.	.
512 CHILE	451	366	.	.	85	.	.	.	.	.
612 IRAQ	1100	1100	.	.	.	.	.	.	.	.
1000 W O R L D	**13291**	**11182**	**50**	**548**	**884**	**583**	**44**	**.**	**.**	**.**
1010 INTRA-EC	**8354**	**6457**	**50**	**448**	**799**	**563**	**37**	**.**	**.**	**.**
1011 EXTRA-EC	**4937**	**4726**	**.**	**99**	**85**	**20**	**7**	**.**	**.**	**.**
1020 CLASS 1	3143	3121	.	.	.	15	7	.	.	.
1021 EFTA COUNTR.	1579	1562	.	.	.	15	2	.	.	.
1030 CLASS 2	1795	1605	.	99	85	6	.	.	.	.
7302.54 FERRO-CHROMIUM WITH > 6% CARBON										
FERROCHROME, TENEUR EN CARBONE > 6%										
001 FRANCE	21155	11966	.	5917	97	175	.	.	.	3000
002 BELG.-LUXBG.	5500	2932	.	.	1568	.	.	.	.	1000

Bestimmung Destination / Nimexe	Werte 1000 ECU / Valeurs									
	EUR 10	Deutschland	France	Italia	Nederland	Belg.-Lux.	UK	Ireland	Danmark	Ελλάδα
7302.40										
006 ROYAUME-UNI	194	.	194	.	.	.	.	.	.	.
007 IRLANDE	331	.	324	.	.	.	7	.	.	.
009 GRECE	604	329	1	274	.	.	.	.	.	.
036 SUISSE	873	547	.	326	.	.	.	.	.	.
413 BERMUDES	529	.	.	529	.	.	.	.	.	.
632 ARABIE SAOUD	956	.	956	.	.	.	.	.	.	.
720 CHINE	209	.	.	209	.	.	.	.	.	.
800 AUSTRALIE	310	.	310	.	.	.	.	.	.	.
1000 M O N D E	**11390**	**1887**	**7457**	**1665**	**294**	**.**	**87**	**.**	**.**	**.**
1010 INTRA-CE	**8110**	**1221**	**6000**	**577**	**292**	**.**	**20**	**.**	**.**	**.**
1011 EXTRA-CE	**3277**	**667**	**1458**	**1087**	**1**	**.**	**66**	**.**	**.**	**.**
1020 CLASSE 1	1349	583	429	337	.	.	.	.	.	.
1021 A E L E	971	581	53	337	.	.	.	.	.	.
1030 CLASSE 2	1665	30	1027	541	1	.	66	.	.	.
1040 CLASSE 3	262	53	.	209	.	.	.	.	.	.
7302.52 FERRO-CHROMIUM WITH MAX 4% CARBON										
FERROCHROM, KOHLENSTOFFGEHALT MAX. 4%										
001 FRANCE	15632	12205	.	2749	559	112	7	.	.	.
002 BELG.-LUXBG.	3482	3274	34	82	82	.	10	.	.	.
003 PAYS-BAS	642	572	28	.	.	42	.	.	.	.
004 RF ALLEMAGNE	6914	.	116	4998	1134	537	129	.	.	.
005 ITALIE	4425	3155	69	.	1180	21	.	.	.	.
006 ROYAUME-UNI	1424	862	28	534	.	.	.	.	.	.
009 GRECE	110	105	.	.	.	.	5	.	.	.
030 SUEDE	1131	390	5	736	.	.	.	.	.	.
032 FINLANDE	363	332	.	.	31	.	.	.	.	.
036 SUISSE	487	192	.	295	.	.	.	.	.	.
038 AUTRICHE	1372	1301	.	71	.	.	.	.	.	.
040 PORTUGAL	117	90	3	.	17	.	7	.	.	.
042 ESPAGNE	1348	1317	.	31	.	.	.	.	.	.
048 YOUGOSLAVIE	840	820	.	20	.	.	.	.	.	.
060 POLOGNE	322	322	.	.	.	.	.	.	.	.
062 TCHECOSLOVAQ	5545	4562	.	983	.	.	.	.	.	.
064 HONGRIE	517	257	.	260	.	.	.	.	.	.
066 ROUMANIE	269	174	.	.	95	.	.	.	.	.
208 ALGERIE	342	.	.	342	.	.	.	.	.	.
400 ETATS-UNIS	8323	7847	.	476	.	.	.	.	.	.
412 MEXIQUE	570	570	.	.	.	.	.	.	.	.
508 BRESIL	246	117	.	129	.	.	.	.	.	.
528 ARGENTINE	283	283	.	.	.	.	.	.	.	.
612 IRAQ	422	422	.	.	.	.	.	.	.	.
664 INDE	7131	6268	35	828	.	.	.	.	.	.
732 JAPON	1096	1096	.	.	.	.	.	.	.	.
1000 M O N D E	**63757**	**46881**	**317**	**12538**	**3099**	**713**	**209**	**.**	**.**	**.**
1010 INTRA-CE	**32636**	**20173**	**274**	**8363**	**2955**	**713**	**158**	**.**	**.**	**.**
1011 EXTRA-CE	**31120**	**26708**	**44**	**4174**	**143**	**.**	**51**	**.**	**.**	**.**
1020 CLASSE 1	15094	13399	9	1630	49	.	7	.	.	.
1021 A E L E	3472	2305	8	1103	49	.	7	.	.	.
1030 CLASSE 2	9372	7994	35	1299	.	.	44	.	.	.
1040 CLASSE 3	6653	5315	.	1243	95	.	.	.	.	.
7302.53 FERRO-CHROMIUM WITH > 4% BUT MAX 6% CARBON										
FERROCHROM, KOHLENSTOFFGEHALT > 4% BIS 6%										
001 FRANCE	2592	2152	.	92	.	348	.	.	.	.
002 BELG.-LUXBG.	2898	2547	1	.	350	.	.	.	.	.
003 PAYS-BAS	240	212	.	11	.	17	.	.	.	.
004 RF ALLEMAGNE	637	.	24	357	32	188	36	.	.	.
005 ITALIE	1033	1009	24	.	.	.	.	.	.	.
006 ROYAUME-UNI	477	.	1	288	188	.	.	.	.	.
038 AUTRICHE	1412	1412	.	.	.	.	.	.	.	.
042 ESPAGNE	407	402	.	.	.	.	5	.	.	.
400 ETATS-UNIS	773	773	.	.	.	.	.	.	.	.
412 MEXIQUE	161	.	.	161	.	.	.	.	.	.
512 CHILI	410	339	.	.	71	.	.	.	.	.
612 IRAQ	1161	1161	.	.	.	.	.	.	.	.
1000 M O N D E	**12440**	**10225**	**50**	**908**	**641**	**574**	**42**	**.**	**.**	**.**
1010 INTRA-CE	**7878**	**5922**	**50**	**748**	**569**	**553**	**36**	**.**	**.**	**.**
1011 EXTRA-CE	**4563**	**4303**	**.**	**161**	**71**	**21**	**7**	**.**	**.**	**.**
1020 CLASSE 1	2667	2647	.	.	.	13	7	.	.	.
1021 A E L E	1486	1471	.	.	.	13	2	.	.	.
1030 CLASSE 2	1896	1656	.	161	71	8	.	.	.	.
7302.54 FERRO-CHROMIUM WITH > 6% CARBON										
FERROCHROM, KOHLENSTOFFGEHALT > 6%										
001 FRANCE	16475	9254	.	4774	76	207	.	.	.	2164
002 BELG.-LUXBG.	4392	2488	.	.	1343	.	.	.	.	561

Bestimmung Destination / Nimexe	Mengen 1000 kg									Quantités
	EUR 10	Deutschland	France	Italia	Nederland	Belg.-Lux.	UK	Ireland	Danmark	Ἑλλάδα
7302.54										
003 NETHERLANDS	2997	943	92	.	.	.	1962	.	.	.
004 FR GERMANY	10062	.	.	5573	206	146	137	.	.	4000
005 ITALY	3471	404	25	.	22	20	.	.	.	3000
006 UTD. KINGDOM	3909	399	.	3100	410	.	.	.	.	.
030 SWEDEN	4891	533	8	.	.	.	.	.	.	4350
036 SWITZERLAND	197	197	.	.	.	.	.	.	.	.
038 AUSTRIA	3202	2107	.	775	.	.	.	.	.	320
042 SPAIN	3544	184	.	.	.	.	60	.	.	3300
048 YUGOSLAVIA	100	100	.	.	.	.	.	.	.	.
400 USA	1600	.	.	.	.	.	.	.	.	1600
732 JAPAN	2500	.	.	.	.	.	.	.	.	2500
1000 W O R L D	63375	19925	126	15428	2303	341	2182	.	.	23070
1010 INTRA-EC	47098	16647	118	14590	2303	341	2099	.	.	11000
1011 EXTRA-EC	16277	3278	8	838	.	.	83	.	.	12070
1020 CLASS 1	16093	3180	8	775	.	.	60	.	.	12070
1021 EFTA COUNTR.	8341	2888	8	775	.	.	.	.	.	4670
1030 CLASS 2	183	98	.	63	.	.	22	.	.	.
7302.55 FERRO-SILICO CHROMIUM										
FERRO-SILICO-CHROME										
001 FRANCE	616	469	.	102	45	.	.	.	.	.
002 BELG.-LUXBG.	1866	1864	2	.	.	.	.	.	.	.
004 FR GERMANY	165	.	67	73	.	25	.	.	.	.
005 ITALY	904	557	275	.	.	72	.	.	.	.
1000 W O R L D	3700	3021	346	191	45	97	.	.	.	.
1010 INTRA-EC	3634	2973	344	175	45	97	.	.	.	.
1011 EXTRA-EC	66	48	2	16	.	.	.	.	.	.
7302.57 FERRO-NICKEL										
FERRO-NICKEL										
001 FRANCE	12644	.	.	.	2100	.	1	.	.	10543
002 BELG.-LUXBG.	6571	563	1207	.	48	.	.	.	.	4753
004 FR GERMANY	81199	.	28911	.	.	312	.	.	.	51976
005 ITALY	11584	1452	10132	.	.	.	.	.	.	.
006 UTD. KINGDOM	11746	.	2780	.	.	2	.	.	.	8964
030 SWEDEN	8563	.	5056	.	.	.	.	.	.	3507
032 FINLAND	10265	.	2632	.	.	.	.	.	.	7633
038 AUSTRIA	1605	.	709	.	.	.	.	.	.	896
042 SPAIN	5495	.	4244	.	.	.	.	.	.	1251
1000 W O R L D	149737	2023	55671	.	2149	324	28	.	.	89542
1010 INTRA-EC	123748	2018	43030	.	2149	314	1	.	.	76236
1011 EXTRA-EC	25990	5	12641	.	1	10	27	.	.	13306
1020 CLASS 1	25967	5	12641	.	.	10	25	.	.	13286
1021 EFTA COUNTR.	20470	5	8397	.	.	10	23	.	.	12035
7302.60 FERRO-TITANIUM AND FERRO-SILICO-TITANIUM										
FERRO-TITANE ET FERRO-SILICO-TITANE										
001 FRANCE	1230	42	.	316	44	158	670	.	.	.
002 BELG.-LUXBG.	533	94	36	91	86	.	226	.	.	.
003 NETHERLANDS	306	71	39	.	.	.	196	.	.	.
004 FR GERMANY	3202	.	205	438	239	829	1491	.	.	.
005 ITALY	799	11	98	.	.	227	463	.	.	.
030 SWEDEN	1113	.	54	22	659	211	167	.	.	.
032 FINLAND	168	2	.	57	.	.	109	.	.	.
036 SWITZERLAND	151	5	2	3	.	.	141	.	.	.
038 AUSTRIA	661	38	34	206	23	.	360	.	.	.
042 SPAIN	69	.	6	22	.	.	41	.	.	.
048 YUGOSLAVIA	100	37	15	.	.	.	48	.	.	.
062 CZECHOSLOVAK	1231	156	.	16	.	.	1059	.	.	.
208 ALGERIA	250	.	.	.	.	.	250	.	.	.
390 SOUTH AFRICA	558	.	.	5	18	.	535	.	.	.
400 USA	235	.	18	35	.	.	182	.	.	.
404 CANADA	97	.	.	.	.	.	97	.	.	.
412 MEXICO	46	1	.	.	.	.	45	.	.	.
728 SOUTH KOREA	142	.	.	.	.	.	142	.	.	.
732 JAPAN	791	.	.	358	.	.	433	.	.	.
736 TAIWAN	91	.	.	.	.	.	91	.	.	.
800 AUSTRALIA	117	.	3	35	.	.	79	.	.	.
1000 W O R L D	12244	463	542	1656	1100	1424	7059	.	.	.
1010 INTRA-EC	6148	218	379	864	400	1214	3073	.	.	.
1011 EXTRA-EC	6098	245	163	793	700	211	3986	.	.	.
1020 CLASS 1	4094	87	144	742	700	211	2210	.	.	.
1021 EFTA COUNTR.	2113	45	92	288	682	211	795	.	.	.
1030 CLASS 2	632	2	6	17	.	.	607	.	.	.
1040 CLASS 3	1372	156	13	33	.	.	1170	.	.	.

Bestimmung Destination / Nimexe	Werte 1000 ECU									Valeurs
	EUR 10	Deutschland	France	Italia	Nederland	Belg.-Lux.	UK	Ireland	Danmark	Ἑλλάδα
7302.54										
003 PAYS-BAS	2074	705	91	.	.	.	1278	.	.	.
004 RF ALLEMAGNE	10410	.	.	7242	179	142	160	.	.	2687
005 ITALIE	2592	334	19	.	14	6	.	.	.	2219
006 ROYAUME-UNI	2848	302	1	2184	361	.	.	.	.	.
030 SUEDE	3732	413	6	.	.	.	.	.	.	3313
036 SUISSE	265	265	.	.	.	.	.	.	.	.
038 AUTRICHE	2543	1755	.	557	.	.	.	.	.	231
042 ESPAGNE	2750	175	.	.	.	.	59	.	.	2516
048 YOUGOSLAVIE	144	144	.	.	.	.	.	.	.	.
400 ETATS-UNIS	1226	.	.	.	.	.	.	.	.	1226
732 JAPON	1650	.	.	.	.	.	.	.	.	1650
1000 M O N D E	51424	16030	116	14840	1974	355	1542	.	.	16567
1010 INTRA-CE	38793	13085	110	14200	1974	355	1438	.	.	7631
1011 EXTRA-CE	12631	2945	6	640	.	.	104	.	.	8936
1020 CLASSE 1	12377	2815	6	557	.	.	63	.	.	8936
1021 A E L E	6586	2476	6	557	.	.	3	.	.	3544
1030 CLASSE 2	254	130	.	83	.	.	41	.	.	.
7302.55 FERRO-SILICO CHROMIUM										
FERROSILIZIUMCHROM										
001 FRANCE	838	581	.	213	44	.	.	.	.	.
002 BELG.-LUXBG.	1942	1939	3	.	.	.	.	.	.	.
004 RF ALLEMAGNE	178	.	46	103	.	29	.	.	.	.
005 ITALIE	1354	800	454	.	.	100	.	.	.	.
1000 M O N D E	4475	3450	506	346	44	129	.	.	.	.
1010 INTRA-CE	4401	3409	503	316	44	129	.	.	.	.
1011 EXTRA-CE	74	41	3	30	.	.	.	.	.	.
7302.57 FERRO-NICKEL										
FERRONICKEL										
001 FRANCE	23119	.	.	.	6530	.	27	.	.	16562
002 BELG.-LUXBG.	11391	1850	2432	.	125	.	.	.	.	6984
004 RF ALLEMAGNE	109507	.	53866	.	.	1615	.	.	.	54026
005 ITALIE	21671	3406	18265	.	.	.	.	.	.	.
006 ROYAUME-UNI	17080	2	5150	.	1	17	.	.	.	11910
030 SUEDE	14620	.	9114	.	3	.	.	.	.	5503
032 FINLANDE	16613	.	5080	.	.	.	.	.	.	11533
038 AUTRICHE	3128	.	1581	.	.	.	.	.	.	1547
042 ESPAGNE	12034	.	10095	.	.	.	.	.	.	1939
1000 M O N D E	229336	5306	105586	1	6666	1656	85	.	.	110036
1010 INTRA-CE	182785	5274	79713	.	6656	1633	27	.	.	89482
1011 EXTRA-CE	46551	32	25873	1	10	23	58	.	.	20554
1020 CLASSE 1	46502	32	25873	1	3	23	49	.	.	20521
1021 A E L E	34466	32	15777	1	3	23	48	.	.	18582
7302.60 FERRO-TITANIUM AND FERRO-SILICO-TITANIUM										
FERROTITAN UND FERROSILIZIUMTITAN										
001 FRANCE	3930	120	.	1093	116	401	2200	.	.	.
002 BELG.-LUXBG.	1429	282	85	251	217	.	594	.	.	.
003 PAYS-BAS	870	208	107	.	.	.	555	.	.	.
004 RF ALLEMAGNE	10019	.	301	1316	434	3241	4727	.	.	.
005 ITALIE	2179	39	234	.	.	476	1430	.	.	.
030 SUEDE	2994	.	185	64	1392	781	572	.	.	.
032 FINLANDE	444	7	.	165	.	.	272	.	.	.
036 SUISSE	444	15	6	9	.	.	414	.	.	.
038 AUTRICHE	1966	106	93	669	43	.	1055	.	.	.
042 ESPAGNE	187	.	14	59	.	.	114	.	.	.
048 YOUGOSLAVIE	286	113	30	.	.	.	143	.	.	.
062 TCHECOSLOVAQ	3546	314	.	50	.	.	3182	.	.	.
208 ALGERIE	559	.	.	.	.	.	559	.	.	.
390 AFR. DU SUD	1942	.	.	11	44	.	1887	.	.	.
400 ETATS-UNIS	770	.	45	111	.	.	614	.	.	.
404 CANADA	338	.	.	.	.	.	338	.	.	.
412 MEXIQUE	133	3	.	.	.	.	130	.	.	.
728 COREE DU SUD	592	.	.	.	.	.	592	.	.	.
732 JAPON	2405	.	.	1113	.	.	1292	.	.	.
736 T'AI-WAN	192	.	.	.	.	.	192	.	.	.
800 AUSTRALIE	436	.	10	122	.	.	304	.	.	.
1000 M O N D E	36528	1227	1191	5157	2318	4899	21736	.	.	.
1010 INTRA-CE	18607	650	729	2683	839	4118	9588	.	.	.
1011 EXTRA-CE	17921	576	463	2474	1479	781	12148	.	.	.
1020 CLASSE 1	12321	256	418	2324	1479	781	7063	.	.	.
1021 A E L E	5913	128	291	907	1435	781	2371	.	.	.
1030 CLASSE 2	1783	7	15	62	.	.	1699	.	.	.
1040 CLASSE 3	3818	314	30	89	.	.	3385	.	.	.

Bestimmung Destination / Nimexe	Mengen 1000 kg Quantités									
	EUR 10	Deutschland	France	Italia	Nederland	Belg.-Lux.	UK	Ireland	Danmark	Ελλάδα
7302.70 FERRO-TUNGSTEN AND FERRO-SILICO-TUNGSTEN										
FERRO-TUNGSTENE ET FERRO-SILICO-TUNGSTENE										
001 FRANCE	111	9	.	.	.	31	71	.	.	.
003 NETHERLANDS	76	.	36	.	.	.	40	.	.	.
004 FR GERMANY	395	.	5	2	240	116	32	.	.	.
005 ITALY	16	.	5	.	.	.	11	.	.	.
006 UTD. KINGDOM	36	.	.	.	.	36	.	.	.	.
038 AUSTRIA	26	.	.	.	26	.	.	.	.	.
1000 W O R L D	**701**	**16**	**46**	**22**	**266**	**184**	**167**	.	.	.
1010 INTRA-EC	**644**	**12**	**46**	**7**	**240**	**183**	**156**	.	.	.
1011 EXTRA-EC	**57**	**4**	.	**15**	**26**	.	**12**	.	.	.
1020 CLASS 1	43	4	.	2	26	.	11	.	.	.
1021 EFTA COUNTR.	37	2	.	.	26	.	9	.	.	.
7302.81 FERRO-MOLYBDENUM										
BL: INCL. 7302.40 AND 83 AND NO BREAKDOWN BY COUNTRIES										
DE: BREAKDOWN BY COUNTRIES INCOMPLETE										
FERRO-MOLYBDENE										
BL: INCL. 7302.40 ET 83 ET PAS DE VENTILATION PAR PAYS										
DE: VENTILATION PAR PAYS INCOMPLETE										
001 FRANCE	431	32	.	81	118	.	200	.	.	.
002 BELG.-LUXBG.	240	39	18	20	16	.	147	.	.	.
003 NETHERLANDS	1970	108	743	5	.	.	1114	.	.	.
004 FR GERMANY	2284	.	243	190	151	.	1700	.	.	.
005 ITALY	275	9	124	.	.	.	142	.	.	.
006 UTD. KINGDOM	57	39	13	5	.	.	.	.	.	.
030 SWEDEN	399	86	11	.	19	.	283	.	.	.
032 FINLAND	117	1	.	.	.	.	116	.	.	.
036 SWITZERLAND	62	26	4	11	.	.	21	.	.	.
038 AUSTRIA	1014	24	.	740	.	.	250	.	.	.
042 SPAIN	56	9	5	.	11	.	31	.	.	.
048 YUGOSLAVIA	64	58	.	5	.	.	1	.	.	.
052 TURKEY	27	.	.	.	.	.	27	.	.	.
056 SOVIET UNION	60	.	.	60	.	.	.	.	.	.
060 POLAND	19	19	.	.	.	.	.	.	.	.
066 ROMANIA	20	.	.	.	.	.	20	.	.	.
390 SOUTH AFRICA	23	10	.	.	.	.	13	.	.	.
400 USA	65	15	.	.	.	.	50	.	.	.
728 SOUTH KOREA	30	.	.	.	.	.	30	.	.	.
732 JAPAN	23	4	.	.	.	.	19	.	.	.
736 TAIWAN	15	3	.	.	.	.	12	.	.	.
800 AUSTRALIA	17	1	.	.	.	.	16	.	.	.
809 N. CALEDONIA	31	.	.	.	.	.	31	.	.	.
977 SECRET CTRS.	17282	.	.	.	.	17282	.	.	.	.
1000 W O R L D	**24659**	**503**	**1162**	**1119**	**319**	**17282**	**4274**	.	.	.
1010 INTRA-EC	**5280**	**232**	**1142**	**304**	**284**	.	**3318**	.	.	.
1011 EXTRA-EC	**2097**	**271**	**20**	**815**	**35**	.	**956**	.	.	.
1020 CLASS 1	1887	236	20	755	35	.	841	.	.	.
1021 EFTA COUNTR.	1606	137	15	750	24	.	680	.	.	.
1030 CLASS 2	108	16	.	.	.	.	92	.	.	.
1040 CLASS 3	103	19	.	60	.	.	24	.	.	.
7302.83 FERRO-VANADIUM										
BL: INCLUDED IN 7302.81										
FERRO-VANADIUM										
BL: REPRIS SOUS 7302.81										
001 FRANCE	260	110	.	148	1	.	1	.	.	.
002 BELG.-LUXBG.	61	60	.	.	.	.	1	.	.	.
003 NETHERLANDS	758	270	478	.	.	.	10	.	.	.
004 FR GERMANY	363	.	261	26	.	.	76	.	.	.
005 ITALY	232	120	85	.	.	.	27	.	.	.
006 UTD. KINGDOM	224	192	32	.	.	.	.	.	.	.
007 IRELAND	20	.	.	.	.	.	20	.	.	.
030 SWEDEN	413	344	29	.	.	.	40	.	.	.
032 FINLAND	77	56	.	.	.	.	21	.	.	.
036 SWITZERLAND	179	173	.	5	.	.	1	.	.	.
038 AUSTRIA	81	60	20	.	.	.	1	.	.	.
042 SPAIN	93	47	36	.	.	.	10	.	.	.
048 YUGOSLAVIA	30	30	.	.	.	.	.	.	.	.
052 TURKEY	24	.	.	.	20	.	4	.	.	.
056 SOVIET UNION	181	181	.	.	.	.	.	.	.	.
060 POLAND	50	50	.	.	.	.	.	.	.	.
066 ROMANIA	204	50	154	.	.	.	.	.	.	.
068 BULGARIA	21	21	.	.	.	.	.	.	.	.
400 USA	178	143	.	.	17	.	18	.	.	.
484 VENEZUELA	74	51	.	.	23	.	.	.	.	.
632 SAUDI ARABIA	105	30	75	.	.	.	.	.	.	.
644 QATAR	25	25	.	.	.	.	.	.	.	.
728 SOUTH KOREA	100	17	83	.	.	.	.	.	.	.
732 JAPAN	141	100	41	.	.	.	.	.	.	.

Bestimmung Destination / Nimexe	Werte 1000 ECU Valeurs									
	EUR 10	Deutschland	France	Italia	Nederland	Belg.-Lux.	UK	Ireland	Danmark	Ελλάδα
7302.70 FERRO-TUNGSTEN AND FERRO-SILICO-TUNGSTEN										
FERROWOLFRAM UND FERROSILIZIUMWOLFRAM										
001 FRANCE	1199	86	.	.	.	356	757	.	.	.
003 PAYS-BAS	759	3	410	.	.	.	346	.	.	.
004 RF ALLEMAGNE	4036	.	56	7	2480	1135	358	.	.	.
005 ITALIE	198	.	55	.	.	.	143	.	.	.
006 ROYAUME-UNI	405	.	.	.	.	405	.	.	.	.
038 AUTRICHE	601	1	.	.	600	.	.	.	.	.
1000 M O N D E	**7467**	**175**	**521**	**37**	**3080**	**1897**	**1756**	.	**1**	.
1010 INTRA-CE	**6652**	**119**	**521**	**8**	**2480**	**1896**	**1628**	.	.	.
1011 EXTRA-CE	**815**	**56**	.	**30**	**600**	**1**	**127**	.	**1**	.
1020 CLASSE 1	775	54	.	6	600	.	115	.	.	.
1021 A E L E	717	22	.	3	600	.	92	.	.	.
7302.81 FERRO-MOLYBDENUM										
BL: INCL. 7302.40 AND 83 AND NO BREAKDOWN BY COUNTRIES										
DE: BREAKDOWN BY COUNTRIES INCOMPLETE										
FERROMOLYBDAEN										
BL: EINSCHL. 7302.40 UND 83 UND OHNE AUFTEILUNG NACH LAENDERN										
DE: OHNE BESTIMMTE LAENDER										
001 FRANCE	3287	314	.	321	886	.	1766	.	.	.
002 BELG.-LUXBG.	1902	364	161	134	129	.	1114	.	.	.
003 PAYS-BAS	15295	975	5040	49	.	.	9231	.	.	.
004 RF ALLEMAGNE	19158	.	1673	1693	1406	.	14386	.	.	.
005 ITALIE	2198	83	816	.	.	.	1299	.	.	.
006 ROYAUME-UNI	488	376	79	33	.	.	.	.	.	.
030 SUEDE	3333	789	72	.	158	.	2314	.	.	.
032 FINLANDE	996	4	.	.	.	.	992	.	.	.
036 SUISSE	573	247	35	104	.	.	187	.	.	.
038 AUTRICHE	9393	212	3	6708	.	.	2470	.	.	.
042 ESPAGNE	475	82	41	.	111	.	241	.	.	.
048 YOUGOSLAVIE	627	571	.	53	.	.	3	.	.	.
052 TURQUIE	272	.	.	.	.	.	272	.	.	.
056 U.R.S.S.	583	.	.	583	.	.	.	.	.	.
060 POLOGNE	165	165	.	.	.	.	.	.	.	.
066 ROUMANIE	199	.	.	.	.	.	199	.	.	.
390 AFR. DU SUD	229	93	.	.	.	.	136	.	.	.
400 ETATS-UNIS	555	144	.	.	.	.	411	.	.	.
728 COREE DU SUD	255	.	.	.	.	.	255	.	.	.
732 JAPON	162	35	.	.	.	.	127	.	.	.
736 T'AI-WAN	122	25	.	.	.	.	97	.	.	.
800 AUSTRALIE	167	4	.	.	.	.	163	.	.	.
809 N. CALEDONIE	236	.	.	.	.	.	236	.	.	.
977 SECRET	113129	.	.	.	.	113129	.	.	.	.
1000 M O N D E	**174495**	**4697**	**7922**	**9699**	**2727**	**113129**	**36321**	.	.	.
1010 INTRA-CE	**42480**	**2156**	**7770**	**2252**	**2421**	.	**27881**	.	.	.
1011 EXTRA-CE	**18886**	**2541**	**152**	**7447**	**306**	.	**8440**	.	.	.
1020 CLASSE 1	17032	2227	151	6864	306	.	7484	.	.	.
1021 A E L E	14449	1259	110	6812	195	.	6073	.	.	.
1030 CLASSE 2	876	150	1	.	.	.	725	.	.	.
1040 CLASSE 3	979	165	.	583	.	.	231	.	.	.
7302.83 FERRO-VANADIUM										
BL: INCLUDED IN 7302.81										
FERROVANADIN										
BL: IN 7302.81 ENTHALTEN										
001 FRANCE	1395	1258	.	115	7	.	15	.	.	.
002 BELG.-LUXBG.	703	693	.	.	.	.	10	.	.	.
003 PAYS-BAS	9086	3082	5885	.	.	.	119	.	.	.
004 RF ALLEMAGNE	3969	.	3156	20	.	.	793	.	.	.
005 ITALIE	2890	1383	1169	.	.	.	338	.	.	.
006 ROYAUME-UNI	2224	1860	364	.	.	.	.	.	.	.
007 IRLANDE	178	.	.	.	.	.	178	.	.	.
030 SUEDE	4970	4149	368	.	.	.	453	.	.	.
032 FINLANDE	816	544	.	.	.	.	272	.	.	.
038 SUISSE	1956	1944	.	5	.	.	7	.	.	.
038 AUTRICHE	998	729	262	.	.	.	7	.	.	.
042 ESPAGNE	1071	535	422	.	.	.	114	.	.	.
048 YOUGOSLAVIE	356	356	.	.	.	.	.	.	.	.
052 TURQUIE	293	.	.	.	252	.	41	.	.	.
056 U.R.S.S.	2259	2259	.	.	.	.	.	.	.	.
060 POLOGNE	645	645	.	.	.	.	.	.	.	.
066 ROUMANIE	2433	505	1928	.	.	.	.	.	.	.
068 BULGARIE	256	256	.	.	.	.	.	.	.	.
400 ETATS-UNIS	1918	1625	.	.	37	.	256	.	.	.
484 VENEZUELA	861	574	.	.	287	.	.	.	.	.
632 ARABIE SAOUD	1227	291	936	.	.	.	.	.	.	.
644 QATAR	328	328	.	.	.	.	.	.	.	.
728 COREE DU SUD	1301	186	1115	.	.	.	.	.	.	.
732 JAPON	1588	1113	475	.	.	.	.	.	.	.

Bestimmung Destination / Nimexe	Mengen 1000 kg: EUR 10	Deutschland	France	Italia	Nederland	Belg.-Lux.	UK	Ireland	Danmark	Quantités: Ελλάδα
7302.83										
736 TAIWAN	102	95	3	.	2	.	2	.	.	.
1000 W O R L D	**4025**	**2245**	**1297**	**179**	**63**	.	**241**	.	.	.
1010 INTRA-EC	**1921**	**755**	**856**	**174**	**1**	.	**135**	.	.	.
1011 EXTRA-EC	**2103**	**1489**	**441**	**5**	**62**	.	**106**	.	.	.
1020 CLASS 1	1219	956	126	5	37	.	95	.	.	.
1021 EFTA COUNTR.	751	634	50	5	.	.	62	.	.	.
1030 CLASS 2	429	232	161	.	25	.	11	.	.	.
1040 CLASS 3	456	302	154	.	.	.	.	.	.	.
7302.98 FERRO-ALLOYS NOT WITHIN 7302.01-83 UK: NO BREAKDOWN BY COUNTRIES FOR CERTAIN FERRO-ALLOYS										
FERRO-ALLIAGES, NON REPRIS SOUS 7302.01 A 83 UK: PAS DE VENTILATION PAR PAYS POUR CERTAINS FERRO-ALLIAGES										
001 FRANCE	3279	2224	.	604	233	218	.	.	.	.
002 BELG.-LUXBG.	3179	408	2699	71	1	.	.	.	.	.
003 NETHERLANDS	820	192	622	2	.	4	.	.	.	.
004 FR GERMANY	8229	.	7364	531	106	227	.	.	1	.
005 ITALY	2974	313	2524	.	5	132	.	.	.	.
006 UTD. KINGDOM	4736	395	2706	1318	.	315	.	4	.	.
008 DENMARK	781	760	.	.	.	21	.	.	.	.
009 GREECE	500	2	478	20	.	.	.	.	.	.
028 NORWAY	200	5	20	175	.	.	.	.	.	.
030 SWEDEN	1141	692	173	259	.	17	.	.	.	.
032 FINLAND	459	228	231	.	.	.	.	.	.	.
036 SWITZERLAND	1074	119	310	644	.	1	.	.	.	.
038 AUSTRIA	1807	1436	259	112	.	.	.	.	.	.
040 PORTUGAL	92	.	92	.	.	.	.	.	.	.
042 SPAIN	1984	306	1552	126	.	.	.	.	.	.
048 YUGOSLAVIA	1314	70	1114	130	.	.	.	.	.	.
052 TURKEY	311	.	261	50	.	.	.	.	.	.
062 CZECHOSLOVAK	256	.	256	.	.	.	.	.	.	.
064 HUNGARY	1209	498	531	180	.	.	.	.	.	.
066 ROMANIA	2067	1040	330	697	.	.	.	.	.	.
068 BULGARIA	270	.	130	140	.	.	.	.	.	.
208 ALGERIA	137	30	107	.	.	.	.	.	.	.
390 SOUTH AFRICA	1751	7	1414	330	.	.	.	.	.	.
400 USA	6139	1009	5082	48	.	.	.	.	.	.
404 CANADA	1023	41	940	42	.	.	.	.	.	.
412 MEXICO	709	11	681	17	.	.	.	.	.	.
456 DOMINICAN R.	280	.	280	.	.	.	.	.	.	.
484 VENEZUELA	257	5	252	.	.	.	.	.	.	.
608 SYRIA	100	.	100	.	.	.	.	.	.	.
632 SAUDI ARABIA	306	306	.	.	.	.	.	.	.	.
664 INDIA	560	.	560	.	.	.	.	.	.	.
720 CHINA	110	10	100	.	.	.	.	.	.	.
728 SOUTH KOREA	685	114	571	.	.	.	.	.	.	.
732 JAPAN	3380	762	2442	176	.	.	.	.	.	.
736 TAIWAN	185	.	169	16	.	.	.	.	.	.
800 AUSTRALIA	537	206	295	36	.	.	.	.	.	.
977 SECRET CTRS.	2718	.	.	.	.	.	2718	.	.	.
1000 W O R L D	**56090**	**11222**	**35077**	**5790**	**345**	**933**	**2718**	**4**	**1**	.
1010 INTRA-EC	**24496**	**4294**	**16392**	**2545**	**345**	**915**	.	**4**	**1**	.
1011 EXTRA-EC	**28876**	**6928**	**18685**	**3244**	**1**	**18**	.	.	.	.
1020 CLASS 1	21220	4880	14194	2128	.	18	.	.	.	.
1021 EFTA COUNTR.	4774	2479	1086	1191	.	18	.	.	.	.
1030 CLASS 2	3691	500	3091	99	1	.	.	.	.	.
1040 CLASS 3	3966	1548	1401	1017	.	.	.	.	.	.
7303 WASTE AND SCRAP METAL OF IRON OR STEEL (ECSC)										
FERRAILLES, DECHETS ET DEBRIS D'OUVRAGES DE FONTE, DE FER OU D'ACIER										
7303.10 WASTE AND SCRAP METAL OF IRON OR STEEL, NEITHER SORTED NOR GRADED										
FERRAILLES, DECHETS ET DEBRIS D'OUVRAGES DE FONTE, DE FER OU D'ACIER, NON TRIES NI CLASSES										
001 FRANCE	29357	7306	.	1196	148	20255	452	.	.	.
002 BELG.-LUXBG.	418378	267876	103803	200	38166	.	5042	1975	1316	.
003 NETHERLANDS	53734	21705	2421	9	.	18186	1085	9	10319	.
004 FR GERMANY	208437	.	27157	123	49630	43604	3127	.	84796	.
005 ITALY	86208	6601	78449	.	23	211	24	900	.	.
006 UTD. KINGDOM	40146	45	.	144	770	23	.	39163	1	.
007 IRELAND	2536	.	.	.	.	.	1412	.	1124	.
008 DENMARK	3574	3461	.	.	.	6	107	.	.	.
030 SWEDEN	5074	11	.	.	64	365	4159	.	475	.
036 SWITZERLAND	13604	11334	902	1	14	1353	.	.	.	.
038 AUSTRIA	1379	1347	.	24	.	8	.	.	.	.
042 SPAIN	130320	.	121628	.	.	.	8692	.	.	.
390 SOUTH AFRICA	40	.	.	40	.	.	.	.	.	.
1000 W O R L D	**995276**	**319827**	**334529**	**1739**	**88842**	**84722**	**24817**	**42048**	**98752**	.
1010 INTRA-EC	**842403**	**307001**	**211830**	**1673**	**88736**	**82292**	**11268**	**42047**	**97556**	.

Bestimmung Destination / Nimexe	Werte 1000 ECU: EUR 10	Deutschland	France	Italia	Nederland	Belg.-Lux.	UK	Ireland	Danmark	Valeurs: Ελλάδα
7302.83										
736 T'AI-WAN	1132	1068	28	.	22	.	14	.	.	.
1000 M O N D E	**45129**	**25607**	**16109**	**140**	**606**	.	**2667**	.	.	.
1010 INTRA-CE	**20469**	**8301**	**10574**	**134**	**7**	.	**1453**	.	.	.
1011 EXTRA-CE	**24659**	**17306**	**5535**	**5**	**599**	.	**1214**	.	.	.
1020 CLASSE 1	14018	11034	1528	5	290	.	1161	.	.	.
1021 A E L E	8752	7377	630	5	.	.	740	.	.	.
1030 CLASSE 2	5049	2608	2079	.	309	.	53	.	.	.
1040 CLASSE 3	5592	3664	1928	.	.	.	.	.	.	.
7302.98 FERRO-ALLOYS NOT WITHIN 7302.01-83 UK: NO BREAKDOWN BY COUNTRIES FOR CERTAIN FERRO-ALLOYS										
FERROLEGIERUNGEN, NICHT IN 7302.01 BIS 83 ENTHALTEN UK: OHNE AUFTEILUNG NACH LAENDERN FUER GEWISSE FERROLEGIERUNGEN										
001 FRANCE	10533	5673	.	843	2069	1948	.	.	.	.
002 BELG.-LUXBG.	6069	1363	4600	103	2	.	.	.	1	.
003 PAYS-BAS	1697	346	1332	1	.	18	.	.	.	.
004 RF ALLEMAGNE	13437	.	10361	669	249	2156	.	.	2	.
005 ITALIE	7414	1655	4273	.	50	1436	.	.	.	.
006 ROYAUME-UNI	11149	981	5108	1582	.	3468	.	10	.	.
008 DANEMARK	1787	1601	.	.	1	185	.	.	.	.
009 GRECE	694	3	680	11	.	.	.	.	.	.
028 NORVEGE	265	8	31	226	.	.	.	.	.	.
030 SUEDE	2167	1176	314	365	.	312	.	.	.	.
032 FINLANDE	693	350	343	.	.	.	.	.	.	.
036 SUISSE	1545	225	446	859	.	15	.	.	.	.
038 AUTRICHE	2774	2194	436	144	.	.	.	.	.	.
040 PORTUGAL	142	.	142	.	.	.	.	.	.	.
042 ESPAGNE	3208	610	2428	170	.	.	.	.	.	.
048 YOUGOSLAVIE	1904	105	1619	180	.	.	.	.	.	.
052 TURQUIE	400	.	342	58	.	.	.	.	.	.
062 TCHECOSLOVAQ	364	4	360	.	.	.	.	.	.	.
064 HONGRIE	1619	669	706	244	.	.	.	.	.	.
066 ROUMANIE	2929	1474	509	946	.	.	.	.	.	.
068 BULGARIE	377	.	190	187	.	.	.	.	.	.
208 ALGERIE	395	247	148	.	.	.	.	.	.	.
390 AFR. DU SUD	2271	10	1839	422	.	.	.	.	.	.
400 ETATS-UNIS	8654	1863	6718	73	.	.	.	.	.	.
404 CANADA	1652	57	1537	58	.	.	.	.	.	.
412 MEXIQUE	1050	41	970	39	.	.	.	.	.	.
456 REP.DOMINIC.	420	.	420	.	.	.	.	.	.	.
484 VENEZUELA	423	12	411	.	.	.	.	.	.	.
608 SYRIE	143	.	143	.	.	.	.	.	.	.
632 ARABIE SAOUD	463	462	1	.	.	.	.	.	.	.
664 INDE	793	.	793	.	.	.	.	.	.	.
720 CHINE	196	57	139	.	.	.	.	.	.	.
728 COREE DU SUD	943	143	800	.	.	.	.	.	.	.
732 JAPON	5826	1381	4165	278	2	.	.	.	.	.
736 T'AI-WAN	280	.	251	29	.	.	.	.	.	.
800 AUSTRALIE	829	329	447	53	.	.	.	.	.	.
977 SECRET	7506	.	.	.	.	.	7506	.	.	.
1000 M O N D E	**103810**	**23108**	**53650**	**7619**	**2375**	**9539**	**7506**	**10**	**3**	.
1010 INTRA-CE	**52779**	**11622**	**26354**	**3208**	**2371**	**9211**	.	**10**	**3**	.
1011 EXTRA-CE	**43526**	**11486**	**27296**	**4411**	**4**	**329**	.	.	.	.
1020 CLASSE 1	32347	8308	20821	2888	2	328	.	.	.	.
1021 A E L E	7586	3952	1712	1594	.	328	.	.	.	.
1030 CLASSE 2	5626	974	4504	146	1	1	.	.	.	.
1040 CLASSE 3	5552	2204	1971	1377	.	.	.	.	.	.
7303 WASTE AND SCRAP METAL OF IRON OR STEEL (ECSC)										
BEARBEITUNGSABFAELLE UND SCHROTT, VON EISEN ODER STAHL										
7303.10 WASTE AND SCRAP METAL OF IRON OR STEEL, NEITHER SORTED NOR GRADED										
BEARBEITUNGSABFAELLE UND SCHROTT, VON EISEN ODER STAHL, WEDER SORTIERT NOCH KLASSIERT										
001 FRANCE	4464	753	.	964	8	2654	85	.	.	.
002 BELG.-LUXBG.	48328	30951	12244	145	3560	.	637	485	106	.
003 PAYS-BAS	6265	2414	360	15	.	2300	126	7	1043	.
004 RF ALLEMAGNE	22632	.	4547	133	4049	4514	450	.	8939	.
005 ITALIE	12359	1129	11044	.	2	61	10	113	.	.
006 ROYAUME-UNI	2018	4	.	340	119	7	.	1548	.	.
007 IRLANDE	303	.	.	.	.	.	197	.	106	.
008 DANEMARK	536	505	.	.	.	2	29	.	.	.
030 SUEDE	732	5	.	.	6	44	621	.	56	.
036 SUISSE	1097	759	220	5	.	113	.	.	.	.
038 AUTRICHE	245	232	.	8	.	5	.	.	.	.
042 ESPAGNE	16911	.	15717	.	.	.	1194	.	.	.
390 AFR. DU SUD	241	.	.	241	.	.	.	.	.	.
1000 M O N D E	**116507**	**36769**	**44167**	**1853**	**7748**	**9799**	**3679**	**2156**	**10336**	.
1010 INTRA-CE	**96919**	**35758**	**28195**	**1598**	**7739**	**9543**	**1739**	**2153**	**10194**	.

Bestimmung Destination / Nimexe	Mengen 1000 kg Quantités									
	EUR 10	Deutschland	France	Italia	Nederland	Belg.-Lux.	UK	Ireland	Danmark	Ελλάδα
7303.10										
1011 EXTRA-EC	152872	12826	122699	66	106	2430	13549	.	1196	.
1020 CLASS 1	150472	12694	122562	66	83	1726	12851	.	490	.
1021 EFTA COUNTR.	20063	12692	902	26	83	1726	4159	.	475	.
1030 CLASS 2	1369	12	137	.	23	499	698	.	.	.
7303.20 WASTE AND SCRAP METAL OF PIG OR CAST IRON, SORTED OR GRADED										
FERRAILLES, DECHETS ET DEBRIS D'OUVRAGES DE FONTE, TRIES OU CLASSES										
001 FRANCE	36861	9513	.	113	221	3841	23173	.	.	.
002 BELG.-LUXBG.	64084	27902	19381	.	12236	.	4098	467	.	.
003 NETHERLANDS	41882	4779	22	.	.	1452	35607	22	.	.
004 FR GERMANY	145261	.	16758	46	9133	21378	95735	17	2194	.
005 ITALY	215771	52801	77169	.	.	695	85106	.	.	.
007 IRELAND	2570	.	.	.	.	.	2570	.	.	.
009 GREECE	5471	.	.	.	.	.	5471	.	.	.
030 SWEDEN	18722	33	.	.	.	.	17425	.	1264	.
036 SWITZERLAND	10249	10249	.	.	.	.	.	.	.	.
042 SPAIN	25015	.	1683	.	.	.	23332	.	.	.
052 TURKEY	7000	.	.	.	.	.	7000	.	.	.
058 GERMAN DEM.R	23828	.	.	.	.	.	21959	.	1669	.
062 CZECHOSLOVAK	1109	1109	.	.	.	.	.	.	.	.
204 MOROCCO	1369	.	.	.	.	.	1369	.	.	.
212 TUNISIA	2505	.	.	.	.	.	2505	.	.	.
624 ISRAEL	1750	.	1750	.	.	.	.	.	.	.
728 SOUTH KOREA	3000	.	.	.	.	.	3000	.	.	.
1000 W O R L D	608522	107269	116824	159	21612	27366	328414	1735	5143	.
1010 INTRA-EC	513565	95383	113356	159	21612	27366	251760	1735	2194	.
1011 EXTRA-EC	94957	11887	3488	.	.	.	76654	.	2948	.
1020 CLASS 1	61520	10778	1706	.	.	.	47757	.	1279	.
1021 EFTA COUNTR.	29489	10777	23	.	.	.	17425	.	1264	.
1030 CLASS 2	8688	.	1750	.	.	.	6938	.	.	.
1040 CLASS 3	24749	1109	12	.	.	.	21959	.	1669	.
7303.30 WASTE AND SCRAP METAL OF TINNED IRON, SORTED OR GRADED										
FERRAILLES, DECHETS ET DEBRIS D'OUVRAGES DE FER ETAME, TRIES OU CLASSES										
002 BELG.-LUXBG.	7048	.	4069	.	2958	.	.	21	.	.
003 NETHERLANDS	5004	.	58	.	.	4929	.	17	.	.
004 FR GERMANY	61911	.	44322	.	153	3628	.	.	13808	.
005 ITALY	31943	.	31943	.	.	.	.	.	.	.
036 SWITZERLAND	3165	3165	.	.	.	.	.	.	.	.
042 SPAIN	809	.	809	.	.	.	.	.	.	.
662 PAKISTAN	661	.	.	.	661	.	.	.	.	.
1000 W O R L D	110924	3200	81242	75	3972	8581	.	46	13808	.
1010 INTRA-EC	106012	.	80391	75	3111	8581	.	46	13808	.
1011 EXTRA-EC	4912	3200	851	.	861	.	.	.	.	.
1020 CLASS 1	4051	3200	851	.	.	.	.	.	.	.
1021 EFTA COUNTR.	3200	3200	.	.	.	.	.	.	.	.
1030 CLASS 2	861	.	.	.	861	.	.	.	.	.
7303.41 WASTE AND SCRAP METAL OF STAINLESS OR HEAT RESISTING ALLOY STEEL, SORTED OR GRADED										
FERRAILLES, DECHETS ET DEBRIS D'OUVRAGES, TRIES OU CLASSES, EN ACIER INOXYDABLE OU REFRACTAIRE										
001 FRANCE	15459	7646	.	1066	681	5264	802	.	.	.
002 BELG.-LUXBG.	55756	25592	1521	.	26966	.	889	788	.	.
003 NETHERLANDS	30884	16216	2003	327	.	1765	10518	55	.	.
004 FR GERMANY	27318	.	6387	1855	8721	1718	4904	109	3472	152
005 ITALY	51966	43490	4428	.	482	.	2926	.	.	640
006 UTD. KINGDOM	4546	2639	1315	.	57	4	.	508	.	23
030 SWEDEN	69624	32740	.	.	25619	.	659	.	10606	.
042 SPAIN	67115	7993	1084	.	45230	18	12684	.	106	.
682 PAKISTAN	186	.	.	.	.	.	186	.	.	.
664 INDIA	353	.	.	.	.	.	353	.	.	.
736 TAIWAN	165	.	.	.	29	.	136	.	.	.
1000 W O R L D	324065	136331	16831	3271	107793	8780	34595	1461	14189	814
1010 INTRA-EC	186129	95596	15667	3248	36912	8759	20200	1461	3472	814
1011 EXTRA-EC	137937	40735	1165	23	70881	21	14395	.	10717	.
1020 CLASS 1	137044	40734	1165	.	70852	21	13555	.	10717	.
1021 EFTA COUNTR.	69780	32741	.	.	25619	.	809	.	10611	.
1030 CLASS 2	892	.	.	23	29	.	840	.	.	.
7303.49 WASTE AND SCRAP METAL OF ALLOY STEEL OTHER THAN STAINLESS OR HEAT-RESISTING, SORTED OR GRADED										
FERRAILLES, DECHETS ET DEBRIS D'OUVRAGES, TRIES OU CLASSES, EN ACIERS ALLIES AUTRES QU'INOXYDABLES OU REFRACTAIRES										
001 FRANCE	4317	2171	.	440	82	904	713	.	7	.
002 BELG.-LUXBG.	25112	1141	21154	.	1480	.	1130	28	.	179
003 NETHERLANDS	36134	29338	537	46	.	538	5655	.	.	20
004 FR GERMANY	18816	.	3835	787	3409	7559	3151	.	75	.
005 ITALY	7983	4728	3093	.	25	.	137	.	.	.

Bestimmung Destination / Nimexe	Werte 1000 ECU Valeurs									
	EUR 10	Deutschland	France	Italia	Nederland	Belg.-Lux.	UK	Ireland	Danmark	Ελλάδα
7303.10										
1011 EXTRA-CE	19586	1011	15972	255	9	256	1941	.	142	.
1020 CLASSE 1	19234	997	15944	253	6	161	1815	.	58	.
1021 A E L E	2073	996	220	13	6	161	621	.	56	.
1030 CLASSE 2	252	2	28	2	3	91	126	.	.	.
7303.20 WASTE AND SCRAP METAL OF PIG OR CAST IRON, SORTED OR GRADED										
BEARBEITUNGSABFAELLE UND SCHROTT, AUS GUSSEISEN, SORTIERT ODER KLASSIERT										
001 FRANCE	4677	1491	.	14	38	479	2655	.	.	.
002 BELG.-LUXBG.	7746	3548	2341	.	1296	.	501	60	.	.
003 PAYS-BAS	4485	582	6	.	.	169	3725	3	.	.
004 RF ALLEMAGNE	16551	.	1793	5	1063	2368	11050	7	265	.
005 ITALIE	29333	7455	11061	.	.	109	11308	.	.	.
007 IRLANDE	248	.	.	.	.	.	248	.	.	.
009 GRECE	677	.	.	.	.	.	677	.	.	.
030 SUEDE	2194	4	.	.	.	.	2060	.	130	.
036 SUISSE	1213	1213	.	.	.	.	.	.	.	.
042 ESPAGNE	2611	.	178	.	.	.	2633	.	.	.
052 TURQUIE	998	.	.	.	.	.	998	.	.	.
058 RD.ALLEMANDE	2533	.	.	.	.	.	2343	.	190	.
062 TCHECOSLOVAQ	145	145	.	.	.	.	.	.	.	.
204 MAROC	172	.	1	.	.	.	171	.	.	.
212 TUNISIE	319	.	.	.	.	.	319	.	.	.
624 ISRAEL	456	.	456	.	.	.	.	.	.	.
728 COREE DU SUD	353	.	.	.	.	.	353	.	.	.
1000 M O N D E	75684	14548	15843	19	2398	3130	39052	106	588	.
1010 INTRA-CE	64416	13134	15203	19	2398	3126	30164	106	266	.
1011 EXTRA-CE	11268	1414	639	.	.	4	8888	.	323	.
1020 CLASSE 1	7277	1269	180	.	.	4	5691	.	133	.
1021 A E L E	3461	1268	3	.	.	.	2060	.	130	.
1030 CLASSE 2	1311	.	457	.	.	.	854	.	.	.
1040 CLASSE 3	2679	145	1	.	.	.	2343	.	190	.
7303.30 WASTE AND SCRAP METAL OF TINNED IRON, SORTED OR GRADED										
BEARBEITUNGSABFAELLE UND SCHROTT, AUS VERZINNTEM STAHL, SORTIERT ODER KLASSIERT										
002 BELG.-LUXBG.	699	.	428	.	270	.	.	1	.	.
003 PAYS-BAS	349	.	7	.	.	341	.	1	.	.
004 RF ALLEMAGNE	7417	.	5786	.	16	254	.	.	1361	.
005 ITALIE	4162	.	4162	.	.	.	.	.	.	.
036 SUISSE	279	278	1	.	.	.	.	.	.	.
042 ESPAGNE	109	.	109	.	.	.	.	.	.	.
662 PAKISTAN	180	.	.	.	180	.	.	.	.	.
1000 M O N D E	13272	280	10498	9	520	598	.	6	1361	.
1010 INTRA-CE	12642	.	10382	9	286	598	.	6	1361	.
1011 EXTRA-CE	630	280	116	.	234	.	.	.	.	.
1020 CLASSE 1	396	280	116	.	.	.	.	.	.	.
1021 A E L E	281	280	1	.	.	.	.	.	.	.
1030 CLASSE 2	234	.	.	.	234	.	.	.	.	.
7303.41 WASTE AND SCRAP METAL OF STAINLESS OR HEAT RESISTING ALLOY STEEL, SORTED OR GRADED										
BEARBEITUNGSABFAELLE UND SCHROTT, SORTIERT ODER KLASSIERT, AUS KORROSIONS- ODER HITZEBESTAENDIGEM STAHL										
001 FRANCE	12989	6283	.	887	564	4623	632	.	.	.
002 BELG.-LUXBG.	46536	21028	819	.	23461	.	674	554	.	.
003 PAYS-BAS	22699	11396	1157	616	.	1114	6389	27	.	.
004 RF ALLEMAGNE	21620	.	4816	1659	7293	1332	3448	73	2899	100
005 ITALIE	47148	41308	3052	.	399	.	2083	.	.	306
006 ROYAUME-UNI	3034	1544	1114	.	41	4	.	326	.	5
030 SUEDE	64913	32867	.	.	23182	.	635	.	8229	.
042 ESPAGNE	54164	5943	1032	.	37478	19	9608	.	84	.
682 PAKISTAN	168	.	.	.	.	.	168	.	.	.
664 INDE	385	.	.	.	.	.	385	.	.	.
736 T'AI-WAN	104	.	.	.	14	.	90	.	.	.
1000 M O N D E	274169	120381	12043	3185	92437	7099	26419	979	11215	411
1010 INTRA-CE	154126	81571	10962	3162	31763	7076	15303	979	2899	411
1011 EXTRA-CE	120043	38811	1080	23	60674	23	11116	.	8316	.
1020 CLASSE 1	119256	38810	1080	.	60660	23	10367	.	8316	.
1021 A E L E	64993	32868	.	.	23182	.	711	.	8232	.
1030 CLASSE 2	786	.	.	23	14	.	749	.	.	.
7303.49 WASTE AND SCRAP METAL OF ALLOY STEEL OTHER THAN STAINLESS OR HEAT-RESISTING, SORTED OR GRADED										
BEARBEITUNGSABFAELLE UND SCHROTT, SORTIERT ODER KLASSIERT, AUS LEGIERTEM STAHL, AUSGEN.KORROSIONS- ODER HITZEBESTAENDIG										
001 FRANCE	3125	1615	.	520	70	208	706	.	6	.
002 BELG.-LUXBG.	5257	714	2625	.	444	.	1348	10	.	116
003 PAYS-BAS	22402	17613	168	51	.	105	4450	.	.	15
004 RF ALLEMAGNE	9500	.	2069	953	1508	1149	3791	.	30	.
005 ITALIE	2978	2306	528	.	8	.	136	.	.	.

Bestimmung Destination / Nimexe	Mengen 1000 kg: EUR 10	Deutschland	France	Italia	Nederland	Belg.-Lux.	UK	Ireland	Danmark	Ελλάδα (Quantités)
7303.49										
006 UTD. KINGDOM	510	271	46	.	172	19	.	2	.	.
028 NORWAY	188	.	.	.	7	.	181	.	.	.
030 SWEDEN	5595	1921	630	.	109	.	2840	.	95	.
038 AUSTRIA	2451	2322	.	.	.	.	129	.	.	.
058 GERMAN DEM.R	865	.	.	.	.	865	.	.	.	.
400 USA	385	15	10	.	.	.	360	.	.	.
1000 W O R L D	**103079**	**42072**	**29386**	**1288**	**5459**	**9885**	**14566**	**30**	**178**	**215**
1010 INTRA-EC	**93011**	**37742**	**28665**	**1273**	**5169**	**9020**	**10814**	**30**	**83**	**215**
1011 EXTRA-EC	**10067**	**4330**	**721**	**14**	**290**	**865**	**3752**	.	**95**	.
1020 CLASS 1	8886	4327	721	14	132	.	3597	.	95	.
1021 EFTA COUNTR.	8351	4286	688	.	132	.	3150	.	95	.
1030 CLASS 2	315	1	.	.	159	.	155	.	.	.
1040 CLASS 3	867	2	.	.	.	865	.	.	.	.
7303.51 TURNINGS, SHAVINGS, CHIPS, MILLING WASTE, SAWDUST AND FILINGS OF NON-ALLOYED STEEL, SORTED OR GRADED										
TOURNURES, FRISONS, COPEAUX, MEULURES, SCIURES ET LIMAILLES, EN ACIER NON ALLIE, TRIES OU CLASSES										
001 FRANCE	25461	20690	.	89	4439	223	20	.	.	.
002 BELG.-LUXBG.	15272	7175	5387	.	1812	.	.	13	885	.
003 NETHERLANDS	4028	3293	199	.	.	459	66	11	.	.
004 FR GERMANY	40243	.	14926	778	12493	8144	1393	.	2509	.
005 ITALY	562426	340026	222400	.	.	.	.	.	.	.
006 UTD. KINGDOM	514	.	84	100	.	.	.	330	.	.
007 IRELAND	6982	.	.	.	.	.	6982	.	.	.
008 DENMARK	1720	132	.	.	.	.	1588	.	.	.
030 SWEDEN	4468	.	306	.	.	.	4142	.	20	.
036 SWITZERLAND	10464	8484	1979	1	.	.	.	.	.	.
038 AUSTRIA	1657	1583	.	74	.	.	.	.	.	.
042 SPAIN	605763	22803	87563	.	20393	45486	429518	.	.	.
1000 W O R L D	**1279602**	**404186**	**333035**	**1083**	**39137**	**54617**	**443775**	**353**	**3416**	.
1010 INTRA-EC	**656645**	**371316**	**242996**	**967**	**18744**	**8826**	**10049**	**353**	**3394**	.
1011 EXTRA-EC	**622957**	**32870**	**90039**	**116**	**20393**	**45791**	**433726**	.	**22**	.
1020 CLASS 1	622734	32870	89873	97	20393	45791	433688	.	22	.
1021 EFTA COUNTR.	16921	10067	2285	75	.	305	4167	.	22	.
7303.53 'BLACK BUNDLES' BEING BUNDLES OF SCRAP OF NON-ALLOYED STEEL										
PAQUETS NOIRS EN ACIER NON ALLIE										
001 FRANCE	22632	3170	.	28	10180	9254	.	.	.	.
002 BELG.-LUXBG.	15123	4165	4594	.	4996	.	1368	.	.	.
003 NETHERLANDS	3795	3236	24	.	.	10	525	.	.	.
004 FR GERMANY	27182	.	1309	.	18493	.	7380	.	.	.
005 ITALY	172881	80389	84158	.	.	.	8312	.	.	22
007 IRELAND	9972	.	.	.	.	.	9972	.	.	.
008 DENMARK	15371	.	.	.	.	.	15371	.	.	.
030 SWEDEN	68038	.	32605	.	11	.	55422	.	.	.
032 FINLAND	14403	.	.	.	.	.	14403	.	.	.
036 SWITZERLAND	47218	36258	10960	.	.	.	.	.	.	.
038 AUSTRIA	10396	10396	.	.	.	.	.	.	.	.
042 SPAIN	441076	2255	222318	.	5246	605	210652	.	.	.
058 GERMAN DEM.R	1997	.	.	.	.	.	1997	.	.	.
062 CZECHOSLOVAK	19173	19173	.	.	.	.	.	.	.	.
512 CHILE	5200	.	.	.	.	.	5200	.	.	.
1000 W O R L D	**895103**	**159042**	**356095**	**28**	**38945**	**9869**	**331102**	.	.	**22**
1010 INTRA-EC	**266955**	**90960**	**90085**	**28**	**33668**	**9264**	**42928**	.	.	**22**
1011 EXTRA-EC	**628150**	**68083**	**266011**	.	**5277**	**605**	**288174**	.	.	.
1020 CLASS 1	601651	48909	265883	.	5277	605	280977	.	.	.
1021 EFTA COUNTR.	160055	46654	43565	.	11	.	69825	.	.	.
1030 CLASS 2	5328	.	128	.	.	.	5200	.	.	.
1040 CLASS 3	21170	19173	.	.	.	.	1997	.	.	.
7303.55 BUNDLES OF NON-ALLOYED STEEL SCRAP OTHER THAN 'BLACK BUNDLES'										
PAQUETS, AUTRES QUE PAQUETS NOIRS, EN ACIER NON ALLIE										
001 FRANCE	19705	322	.	1	401	18981	.	.	.	.
002 BELG.-LUXBG.	9411	.	3758	.	2769	.	.	17	2867	.
003 NETHERLANDS	19205	132	.	12	.	18727	.	.	334	.
004 FR GERMANY	27837	.	3513	.	18745	831	.	.	4748	.
005 ITALY	58981	2351	56630	.	.	.	.	.	.	.
030 SWEDEN	2281	.	2281	.	.	.	.	.	.	.
036 SWITZERLAND	3942	1325	2617	.	.	.	.	.	.	.
038 AUSTRIA	1648	1648	.	.	.	.	.	.	.	.
042 SPAIN	10082	.	5432	.	1262	3388	.	.	.	.
058 GERMAN DEM.R	1105	.	105	.	.	1000	.	.	.	.
1000 W O R L D	**154222**	**5794**	**74336**	**20**	**23177**	**42928**	.	**17**	**7950**	.
1010 INTRA-EC	**135158**	**2822**	**63901**	**14**	**21915**	**38540**	.	**17**	**7949**	.
1011 EXTRA-EC	**19065**	**2972**	**10435**	**6**	**1262**	**4389**	.	.	**1**	.
1020 CLASS 1	17958	2972	10330	6	1262	3388	.	.	.	.
1021 EFTA COUNTR.	7870	2972	4898	.	.	.	.	.	.	.

Bestimmung Destination / Nimexe	Werte 1000 ECU: EUR 10	Deutschland	France	Italia	Nederland	Belg.-Lux.	UK	Ireland	Danmark	Ελλάδα (Valeurs)
7303.49										
006 ROYAUME-UNI	695	440	179	.	58	18	.	.	.	.
028 NORVEGE	308	.	.	.	21	.	287	.	.	.
030 SUEDE	7348	2784	1331	.	37	.	3187	.	9	.
038 AUTRICHE	2737	2696	.	.	.	.	41	.	.	.
058 RD.ALLEMANDE	106	.	.	.	.	106	.	.	.	.
400 ETATS-UNIS	1021	12	65	.	.	.	944	.	.	.
1000 M O N D E	**56105**	**28305**	**7053**	**1536**	**2210**	**1586**	**15218**	**10**	**45**	**142**
1010 INTRA-CE	**44076**	**22747**	**5571**	**1525**	**2088**	**1480**	**10477**	**10**	**36**	**142**
1011 EXTRA-CE	**12031**	**5559**	**1482**	**11**	**122**	**107**	**4741**	.	**9**	.
1020 CLASSE 1	11670	5549	1482	11	65	.	4554	.	9	.
1021 A E L E	10521	5523	1409	.	65	.	3515	.	9	.
1030 CLASSE 2	252	7	.	.	57	1	187	.	.	.
1040 CLASSE 3	108	2	.	.	.	106	.	.	.	.
7303.51 TURNINGS, SHAVINGS, CHIPS, MILLING WASTE, SAWDUST AND FILINGS OF NON-ALLOYED STEEL, SORTED OR GRADED										
SPAENE AUS NICHTLEGIERTEM STAHL, SORTIERT ODER KLASSIERT										
001 FRANCE	2588	2050	.	63	450	22	3	.	.	.
002 BELG.-LUXBG.	1502	787	495	.	139	.	.	6	75	.
003 PAYS-BAS	714	367	167	.	.	166	7	7	.	.
004 RF ALLEMAGNE	4898	.	1693	673	1317	799	151	.	265	.
005 ITALIE	63040	37023	26017	.	.	.	.	.	.	.
006 ROYAUME-UNI	109	.	38	60	.	.	.	11	.	.
007 IRLANDE	739	.	.	.	.	.	739	.	.	.
008 DANEMARK	204	14	.	.	.	.	190	.	.	.
030 SUEDE	664	.	277	.	.	.	374	.	13	.
036 SUISSE	1099	905	192	2	.	.	.	.	.	.
038 AUTRICHE	226	178	.	48	.	.	.	.	.	.
042 ESPAGNE	65048	2814	10310	.	2340	4915	44669	.	.	.
1000 M O N D E	**140967**	**44138**	**39210**	**885**	**4247**	**5962**	**46148**	**24**	**353**	.
1010 INTRA-CE	**73795**	**40241**	**28410**	**796**	**1907**	**987**	**1090**	**24**	**340**	.
1011 EXTRA-CE	**67172**	**3897**	**10800**	**89**	**2340**	**4975**	**45058**	.	**13**	.
1020 CLASSE 1	67142	3897	10780	86	2340	4975	45051	.	13	.
1021 A E L E	2056	1083	468	50	.	60	382	.	13	.
7303.53 'BLACK BUNDLES' BEING BUNDLES OF SCRAP OF NON-ALLOYED STEEL										
SCHWARZE PAKETE AUS NICHTLEGIERTEM STAHL										
001 FRANCE	2338	457	.	21	958	902	.	.	.	.
002 BELG.-LUXBG.	1800	576	504	.	593	.	127	.	.	.
003 PAYS-BAS	529	492	2	.	.	1	34	.	.	.
004 RF ALLEMAGNE	3536	.	226	.	2485	.	825	.	.	.
005 ITALIE	23870	11255	11372	.	.	.	1239	.	.	4
007 IRLANDE	985	.	.	.	.	.	985	.	.	.
008 DANEMARK	2065	.	.	.	.	.	2065	.	.	.
030 SUEDE	12528	.	4761	.	1	.	7766	.	.	.
032 FINLANDE	1968	.	.	.	.	.	1968	.	.	.
036 SUISSE	7330	5802	1528	.	.	.	.	.	.	.
038 AUTRICHE	1471	1471	.	.	.	.	.	.	.	.
042 ESPAGNE	50221	365	22656	.	301	78	26821	.	.	.
058 RD.ALLEMANDE	258	.	.	.	.	.	258	.	.	.
062 TCHECOSLOVAQ	2293	2293	.	.	.	.	.	.	.	.
512 CHILI	649	.	.	.	.	.	649	.	.	.
1000 M O N D E	**111934**	**22710**	**41071**	**21**	**4341**	**981**	**42805**	.	**1**	**4**
1010 INTRA-CE	**35124**	**12780**	**12104**	**21**	**4037**	**903**	**5275**	.	.	**4**
1011 EXTRA-CE	**76809**	**9930**	**28967**	.	**304**	**78**	**37529**	.	**1**	.
1020 CLASSE 1	73589	7638	28945	.	304	78	36623	.	1	.
1021 A E L E	23298	7273	6289	.	1	.	9734	.	1	.
1030 CLASSE 2	671	.	22	.	.	.	649	.	.	.
1040 CLASSE 3	2551	2293	.	.	.	.	258	.	.	.
7303.55 BUNDLES OF NON-ALLOYED STEEL SCRAP OTHER THAN 'BLACK BUNDLES'										
PAKETE, AUSGEN. SCHWARZE, AUS NICHTLEGIERTEM STAHL										
001 FRANCE	3121	41	.	21	41	3018	.	.	.	.
002 BELG.-LUXBG.	1019	.	513	.	223	.	.	13	270	.
003 PAYS-BAS	2291	19	.	51	.	2179	.	.	42	.
004 RF ALLEMAGNE	3572	.	538	.	2332	155	.	.	547	.
005 ITALIE	8974	331	8643	.	.	.	.	.	.	.
030 SUEDE	240	.	240	.	.	.	.	.	.	.
036 SUISSE	561	197	364	.	.	.	.	.	.	.
038 AUTRICHE	282	282	.	.	.	.	.	.	.	.
042 ESPAGNE	1090	.	556	.	133	401	.	.	.	.
058 RD.ALLEMANDE	137	.	13	.	.	124	.	.	.	.
1000 M O N D E	**21310**	**874**	**10867**	**89**	**2729**	**5877**	.	**13**	**861**	.
1010 INTRA-CE	**18982**	**395**	**9694**	**72**	**2596**	**5352**	.	**13**	**860**	.
1011 EXTRA-CE	**2327**	**479**	**1172**	**17**	**133**	**525**	.	.	**1**	.
1020 CLASSE 1	2190	479	1160	17	133	401	.	.	.	.
1021 A E L E	1083	479	604	.	.	.	.	.	.	.

Bestimmung Destination / Nimexe	Mengen 1000 kg Quantités									
	EUR 10	Deutschland	France	Italia	Nederland	Belg.-Lux.	UK	Ireland	Danmark	Ελλάδα
7303.55										
1040 CLASS 3	1105	.	105	.	.	1000	.	.	.	.
7303.59 WASTE AND SCRAP OF NON-ALLOYED STEEL, SORTED OR GRADED, OTHER THAN TURNINGS ETC. AND BUNDLES										
FERRAILLES, DECHETS ET DEBRIS D'OUVRAGES EN ACIER NON ALLIE, AUTRES QUE TOURNURES, FRISONS ET SIMIL. ET PAQUETS, TRIES OU CLASSES										
001 FRANCE	290576	117939	.	814	20467	144485	6871	.	.	.
002 BELG.-LUXBG.	851586	218544	363177	27	245735	.	23880	223	.	.
003 NETHERLANDS	327024	181877	2700	52	.	74033	60651	625	7086	.
004 FR GERMANY	867218	.	126292	1094	372378	140754	108713	2313	115674	.
005 ITALY	2806106	1363288	1416176	.	23000	651	2991	.	.	.
006 UTD. KINGDOM	18095	14304	83	59	1850	555	.	1194	.	50
007 IRELAND	92017	.	.	.	29	.	91973	.	15	.
008 DENMARK	14565	8342	.	.	5	.	6218	.	.	.
009 GREECE	57842	19	4	10	27190	18	30601	.	.	.
028 NORWAY	8172	.	.	.	.	.	5557	.	2615	.
030 SWEDEN	461152	30710	8353	.	38505	.	382969	.	615	.
036 SWITZERLAND	143402	113863	13815	37	13665	.	2022	.	.	.
038 AUSTRIA	68721	68667	.	31	.	23	.	.	.	.
040 PORTUGAL	55784	.	46	.	2402	16	53320	.	.	.
042 SPAIN	2973657	19741	679357	.	194233	42396	2037930	.	.	.
052 TURKEY	96103	10272	21	.	27604	.	58206	.	.	.
058 GERMAN DEM.R	308956	.	8500	.	73780	43607	183059	.	10	.
062 CZECHOSLOVAK	16719	16719	.	.	.	.	.	.	.	.
400 USA	3082	83	.	3	20	.	2976	.	.	.
508 BRAZIL	21819	.	.	.	9819	.	12000	.	.	.
644 QATAR	2999	.	.	.	2999	.	.	.	.	.
662 PAKISTAN	52772	4054	.	.	22802	769	25147	.	.	.
664 INDIA	598418	60698	.	.	368381	42278	127061	.	.	.
680 THAILAND	1902	.	.	.	1680	.	22	.	.	.
706 SINGAPORE	28287	.	.	.	.	.	28287	.	.	.
720 CHINA	82796	.	.	.	60797	.	21999	.	.	.
728 SOUTH KOREA	22017	.	.	.	.	.	22017	.	.	.
732 JAPAN	47920	.	.	2	.	.	47918	.	.	.
1000 W O R L D	**10321546**	**2229161**	**2618957**	**2198**	**1508348**	**489710**	**3342668**	**4355**	**126099**	**50**
1010 INTRA-EC	**5325031**	**1904313**	**1908433**	**2056**	**690654**	**360496**	**331898**	**4355**	**122776**	**50**
1011 EXTRA-EC	**4996517**	**324848**	**710525**	**143**	**817694**	**129214**	**3010770**	**.**	**3323**	**.**
1020 CLASS 1	3858133	243354	701612	74	276447	42435	2590898	.	3313	.
1021 EFTA COUNTR.	737247	213256	22213	69	54572	39	443868	.	3230	.
1030 CLASS 2	729152	64753	413	68	405931	43173	214814	.	.	.
1040 CLASS 3	409232	16741	8500	1	135315	43607	205058	.	10	.
7304 SHOT AND ANGULAR GRIT, OF IRON OR STEEL, WHETHER OR NOT GRADED; WIRE PELLETS OF IRON OR STEEL										
GRENAILLES DE FONTE, FER ET ACIER, MEME CONCASSEES OU CALIBREES										
7304.10 WIRE PELLETS OF IRON OR STEEL										
BL: CONFIDENTIAL										
GRENAILLES PROVENANT DE FIL DE FER OU D'ACIER (YC LE FIL MACHINE)										
BL: CONFIDENTIEL										
001 FRANCE	440	325	.	113	.	.	.	.	2	.
002 BELG.-LUXBG.	2081	42	17	1994	19	.	5	.	4	.
003 NETHERLANDS	591	321	.	134	.	.	136	.	.	.
004 FR GERMANY	1676	.	16	439	19	.	1201	.	1	.
006 UTD. KINGDOM	73	52	.	21	.	.	.	.	.	.
008 DENMARK	198	101	.	.	.	.	97	.	.	.
030 SWEDEN	1541	547	.	.	.	.	992	.	2	.
032 FINLAND	282	.	.	.	.	.	282	.	.	.
036 SWITZERLAND	203	175	.	28	.	.	.	.	.	.
042 SPAIN	110	106	.	4	.	.	.	.	.	.
060 POLAND	168	168	.	.	.	.	.	.	.	.
400 USA	105	100	.	5	.	.	.	.	.	.
616 IRAN	594	173	.	421	.	.	.	.	.	.
1000 W O R L D	**8893**	**2507**	**170**	**3191**	**62**	**.**	**2954**	**.**	**9**	**.**
1010 INTRA-EC	**5130**	**892**	**34**	**2700**	**58**	**.**	**1439**	**.**	**7**	**.**
1011 EXTRA-EC	**3761**	**1614**	**138**	**491**	**3**	**.**	**1515**	**.**	**2**	**.**
1020 CLASS 1	2488	974	.	45	.	.	1467	.	2	.
1021 EFTA COUNTR.	2175	746	.	34	.	.	1393	.	2	.
1030 CLASS 2	1079	461	121	446	3	.	48	.	.	.
1040 CLASS 3	195	180	15	.	.	.	.	.	.	.
7304.90 SHOT AND ANGULAR GRIT OF IRON OR STEEL										
NL: NO BREAKDOWN BY COUNTRIES FOR COUNTRIES 007 TO 958										
GRENAILLES DE FONTE, FER OU ACIER, MEME CONCASSEES OU CALIBREES, SF PROVENANT DE FIL DE FER OU D'ACIER										
NL: PAS DE VENTILATION PAR PAYS POUR LES PAYS 007 A 958										
001 FRANCE	9884	541	.	843	26	1294	7177	.	3	.
002 BELG.-LUXBG.	5519	888	1802	1142	71	.	1616	.	.	.
003 NETHERLANDS	5773	523	2125	251	.	1160	1714	.	.	.
004 FR GERMANY	23992	.	14514	572	74	236	8568	.	28	.

Bestimmung Destination / Nimexe	Werte 1000 ECU Valeurs									
	EUR 10	Deutschland	France	Italia	Nederland	Belg.-Lux.	UK	Ireland	Danmark	Ελλάδα
7303.55										
1040 CLASSE 3	137	.	13	.	.	124	.	.	.	.
7303.59 WASTE AND SCRAP OF NON-ALLOYED STEEL, SORTED OR GRADED, OTHER THAN TURNINGS ETC. AND BUNDLES										
BEARBEITUNGSABFAELLE UND SCHROTT AUS NICHTLEGIERTEM STAHL, AUSGEN. SPAENE UND PAKETE, SORTIERT ODER KLASSIERT										
001 FRANCE	34284	12693	.	174	2479	18147	791	.	.	.
002 BELG.-LUXBG.	99223	27109	40651	50	28722	.	2574	117	.	.
003 PAYS-BAS	41771	23952	384	20	.	9788	6773	76	778	.
004 RF ALLEMAGNE	95597	.	14764	1056	39420	17460	11388	270	11239	.
005 ITALIE	375254	175603	195801	.	3266	129	455	.	.	.
006 ROYAUME-UNI	2749	1912	113	66	209	123	.	302	.	4
007 IRLANDE	11012	.	.	.	3	.	11002	.	7	.
008 DANEMARK	2124	1164	.	.	1	.	959	.	.	.
009 GRECE	6464	5	5	7	2978	5	3464	.	.	.
028 NORVEGE	794	.	.	.	.	.	630	.	164	.
030 SUEDE	58545	3939	1227	.	5183	.	48228	.	68	.
036 SUISSE	16305	13014	1466	59	1578	.	188	.	.	.
038 AUTRICHE	7477	7452	.	23	.	2	.	.	.	.
040 PORTUGAL	6985	.	5	.	319	9	6652	.	.	.
042 ESPAGNE	372346	2605	91577	.	25375	5280	247509	.	.	.
052 TURQUIE	12635	1387	3	.	3414	.	7831	.	.	.
058 RD.ALLEMANDE	36134	.	967	.	8537	5402	21227	.	1	.
062 TCHECOSLOVAQ	1597	1597	.	.	.	.	.	.	.	.
400 ETATS-UNIS	788	463	.	14	2	.	309	.	.	.
508 BRESIL	2047	.	.	.	886	.	1161	.	.	.
644 QATAR	372	.	.	.	372	.	.	.	.	.
662 PAKISTAN	7154	497	.	.	2580	141	3936	.	.	.
664 INDE	80582	8273	.	.	50838	5830	15641	.	.	.
680 THAILANDE	291	.	.	.	288	.	3	.	.	.
706 SINGAPOUR	3217	.	.	.	.	.	3217	.	.	.
720 CHINE	12017	.	.	.	8543	.	3474	.	.	.
728 COREE DU SUD	2515	.	.	.	.	.	2515	.	.	.
732 JAPON	5765	.	.	1	.	.	5764	.	.	.
1000 M O N D E	**1296445**	**281672**	**347064**	**1524**	**185076**	**62336**	**405715**	**764**	**12290**	**4**
1010 INTRA-CE	**668472**	**242438**	**251717**	**1392**	**77076**	**45652**	**37406**	**764**	**12023**	**4**
1011 EXTRA-CE	**627974**	**39234**	**95347**	**132**	**108000**	**16684**	**368310**	**.**	**267**	**.**
1020 CLASSE 1	481782	28864	94280	98	35874	5290	317111	.	265	.
1021 A E L E	90210	24408	2698	82	7081	11	55698	.	232	.
1030 CLASSE 2	96360	8771	99	33	54967	5992	26498	.	.	.
1040 CLASSE 3	49829	1600	967	.	17159	5402	24700	.	1	.
7304 SHOT AND ANGULAR GRIT, OF IRON OR STEEL, WHETHER OR NOT GRADED; WIRE PELLETS OF IRON OR STEEL										
EISEN UND STAHL, GEKOERNT, AUCH ZERKLEINERT ODER NACH KORNGROESSE SORTIERT										
7304.10 WIRE PELLETS OF IRON OR STEEL										
BL: CONFIDENTIAL										
EISEN ODER STAHL, GEKOERNT, AUCH ZERKLEINERT ODER NACH KORNGROESSE SORTIERT, AUS EISEN-, STAHL- ODER WALZDRAHT										
BL: VERTRAULICH										
001 FRANCE	300	223	.	76	.	.	.	.	1	.
002 BELG.-LUXBG.	1068	28	11	1007	14	.	3	.	5	.
003 PAYS-BAS	456	196	.	194	.	.	66	.	.	.
004 RF ALLEMAGNE	1100	.	9	505	11	.	572	.	3	.
006 ROYAUME-UNI	101	75	.	12	14	.	.	.	.	.
008 DANEMARK	125	62	.	.	.	.	63	.	.	.
030 SUEDE	805	340	.	.	.	.	464	.	1	.
032 FINLANDE	141	.	.	.	.	.	141	.	.	.
036 SUISSE	136	113	.	23	.	.	.	.	.	.
042 ESPAGNE	153	147	.	6	.	.	.	.	.	.
060 POLOGNE	125	125	.	.	.	.	.	.	.	.
400 ETATS-UNIS	132	124	.	8	.	.	.	.	.	.
616 IRAN	971	118	.	853	.	.	.	.	.	.
1000 M O N D E	**6208**	**1852**	**121**	**2711**	**58**	**.**	**1455**	**.**	**11**	**.**
1010 INTRA-CE	**3212**	**628**	**21**	**1794**	**54**	**.**	**705**	**.**	**10**	**.**
1011 EXTRA-CE	**2998**	**1224**	**100**	**918**	**4**	**.**	**750**	**.**	**2**	**.**
1020 CLASSE 1	1544	780	.	47	2	.	713	.	2	.
1021 A E L E	1175	471	.	29	2	.	672	.	1	.
1030 CLASSE 2	1303	304	90	870	2	.	37	.	.	.
1040 CLASSE 3	150	140	10	.	.	.	.	.	.	.
7304.90 SHOT AND ANGULAR GRIT OF IRON OR STEEL										
NL: NO BREAKDOWN BY COUNTRIES FOR COUNTRIES 007 TO 958										
EISEN UND STAHL, GEKOERNT, AUCH ZERKLEINERT ODER NACH KORNGROESSE SORTIERT, NICHT AUS EISEN- ODER STAHLDRAHT										
NL: OHNE AUFTEILUNG NACH LAENDERN FUER DIE LAENDER 007 BIS 958										
001 FRANCE	3834	166	.	517	12	73	3065	.	1	.
002 BELG.-LUXBG.	2736	469	913	680	88	.	586	.	.	.
003 PAYS-BAS	2542	284	1184	309	.	186	579	.	.	.
004 RF ALLEMAGNE	10314	.	6585	523	31	50	3117	.	8	.

Bestimmung Destination / Nimexe	Mengen 1000 kg Quantités: EUR 10	Deutschland	France	Italia	Nederland	Belg.-Lux.	UK	Ireland	Danmark	Ελλάδα
7304.90										
005 ITALY	31861	80	30508				1270		3	
006 UTD. KINGDOM	1308	24	687	593	2			2		
007 IRELAND	511	3					508			
008 DENMARK	1056	220	25	30			781			
009 GREECE	346	18	147	64			117			
028 NORWAY	1058	7	209				842			
030 SWEDEN	5118	12	114	27			4952		13	
032 FINLAND	2781	26		2			2753			
036 SWITZERLAND	2815	932	1576	286			21			
038 AUSTRIA	2982	704	2202	68			10			
040 PORTUGAL	871	37	312	56		16	450			
042 SPAIN	2634	.	2595	35			4			
060 POLAND	985						985			
208 ALGERIA	1111	41	851	219						
220 EGYPT	621	19	43	396			163			
390 SOUTH AFRICA	387		18	17			352			
400 USA	264	85	69	97			13			
404 CANADA	221	54		21		146				
484 VENEZUELA	666	50	10	606						
616 IRAN	516	404		4			108			
624 ISRAEL	548	13	413	104			18			
632 SAUDI ARABIA	1430		1163	47			220			
636 KUWAIT	254	52	60	37			105			
647 U.A.EMIRATES	474	10	189				275			
664 INDIA	578		300	116			162			
706 SINGAPORE	231		33	18			179			
800 AUSTRALIA	1013	34		7			972			
804 NEW ZEALAND	251						251			
977 SECRET CTRS.	196				196					
1000 W O R L D	**110455**	**5020**	**60681**	**6089**	**368**	**2853**	**35350**	**44**	**50**	
1010 INTRA-EC	**80244**	**2295**	**49807**	**3495**	**172**	**2689**	**21751**	**2**	**33**	
1011 EXTRA-EC	**29972**	**2725**	**10874**	**2594**		**163**	**13599**		**17**	
1020 CLASS 1	20804	1940	7263	629		162	10794		16	
1021 EFTA COUNTR.	15660	1718	4413	438		16	9062		13	
1030 CLASS 2	7928	767	3497	1865		1	1797		1	
1031 ACP (63)	232	15	52			1	164			
1040 CLASS 3	1241	19	114	100			1008			
7305 IRON OR STEEL POWDERS; SPONGE IRON OR STEEL										
POUDRES DE FER OU D'ACIER; FER ET ACIER SPONGIEUX										
7305.10 IRON OR STEEL POWDERS										
POUDRES DE FER OU D'ACIER										
001 FRANCE	3286	3047		139		86	12	2		
002 BELG.-LUXBG.	792	585	24	160			23			
003 NETHERLANDS	886	799		71		14	2			
004 FR GERMANY	1402		15	929	9	340	102	4	3	
005 ITALY	1064	952	32			59	21			
006 UTD. KINGDOM	1778	1607	1	30	34	105		1		
007 IRELAND	24						24			
008 DENMARK	47	21				4	22			
009 GREECE	178	63		99		16				
028 NORWAY	62		58				4			
030 SWEDEN	775	688	2	8	8	1	66		2	
038 SWITZERLAND	1108	971		1		104	24	8		
038 AUSTRIA	839	794		11	3	1	30			
042 SPAIN	775	717	22			36				
048 YUGOSLAVIA	282	109		173						
056 SOVIET UNION	197	197								
066 ROMANIA	1573	1522		50			1			
068 BULGARIA	472	472								
204 MOROCCO	115		115							
390 SOUTH AFRICA	41	33					8			
400 USA	806	236	3	508		11	48			
404 CANADA	129	18	19	36			56			
484 VENEZUELA	208	190		18						
508 BRAZIL	178	174	2			2				
512 CHILE	241	240					1			
624 ISRAEL	81	53		25		3				
664 INDIA	226	209			12	2	3			
700 INDONESIA	171	171								
732 JAPAN	119	119								
800 AUSTRALIA	257	250					7			
1000 W O R L D	**18710**	**14610**	**313**	**2375**	**138**	**797**	**457**	**17**	**5**	
1010 INTRA-EC	**9459**	**7074**	**72**	**1428**	**43**	**623**	**207**	**9**	**3**	
1011 EXTRA-EC	**9252**	**7537**	**241**	**947**	**93**	**174**	**250**	**8**	**2**	
1020 CLASS 1	5216	3948	104	738	20	153	243	8	2	
1021 EFTA COUNTR.	2801	2460	61	20	20	106	124	8	2	
1030 CLASS 2	1609	1315	136	57	73	21	7			
1040 CLASS 3	2426	2273		152			1			

Bestimmung Destination / Nimexe	Werte 1000 ECU Valeurs: EUR 10	Deutschland	France	Italia	Nederland	Belg.-Lux.	UK	Ireland	Danmark	Ελλάδα
7304.90										
005 ITALIE	15184	66	14592		4		504		18	
006 ROYAUME-UNI	826	40	338	430	18					
007 IRLANDE	189	1		1			187			
008 DANEMARK	493	104	12	34			343			
009 GRECE	231	12	81	30		1	107			
028 NORVEGE	505	6	98	2			399			
030 SUEDE	1940	10	49	41			1830		10	
032 FINLANDE	1146	16		3			1127			
036 SUISSE	1370	373	799	181			17			
038 AUTRICHE	1501	360	1090	46			5			
040 PORTUGAL	466	14	168	27		8	251			
042 ESPAGNE	1303	.	1179	63			61			
060 POLOGNE	469						469			
208 ALGERIE	608	25	440	143						
220 EGYPTE	319	9	21	204			85			
390 AFR. DU SUD	161		9	9			143			
400 ETATS-UNIS	404	71	83	198		6	46			
404 CANADA	170	25		39		106				
464 VENEZUELA	331	33	6	292						
616 IRAN	206	155		2			49			
624 ISRAEL	339	9	254	57			19			
632 ARABIE SAOUD	887		700	44			143			
636 KOWEIT	119	30	31	17			41			
647 EMIRATS ARAB	268	4	115				149			
664 INDE	314		178	68			68			
706 SINGAPOUR	141	2	11	14			114			
800 AUSTRALIE	446	37		7			402			
804 NOUV.ZELANDE	112						112			
977 SECRET	233				233					
1000 M O N D E	**51282**	**2481**	**29333**	**4225**	**385**	**432**	**14383**	**3**	**40**	
1010 INTRA-CE	**36349**	**1142**	**23704**	**2525**	**153**	**310**	**8488**		**27**	
1011 EXTRA-CE	**14694**	**1339**	**5628**	**1699**		**121**	**5895**		**12**	
1020 CLASSE 1	9735	934	3567	621		120	4481		12	
1021 A E L E	6939	779	2202	300		8	3640		10	
1030 CLASSE 2	4355	390	2002	1025		2	936			
1031 ACP (63)	144	14	41			1	88			
1040 CLASSE 3	607	15	60	53			479			
7305 IRON OR STEEL POWDERS; SPONGE IRON OR STEEL										
EISEN- UND STAHLPULVER; EISEN- UND STAHLSCHWAMM										
7305.10 IRON OR STEEL POWDERS										
EISEN- UND STAHLPULVER										
001 FRANCE	2653	1883		132	1	551	34	52		
002 BELG.-LUXBG.	608	403	3	101	2		88	11		
003 PAYS-BAS	671	600	2	42		19	8			
004 RF ALLEMAGNE	2498		22	575	8	1345	467	80	1	
005 ITALIE	1036	623	11			304	98			
006 ROYAUME-UNI	1963	1348	20	12	15	538		30		
007 IRLANDE	104						104			
008 DANEMARK	121	41				21	59			
009 GRECE	371	44		46		281				
028 NORVEGE	254		244				10			
030 SUEDE	556	414	51	7	5	3	73		3	
036 SUISSE	1036	463	3	1		366	90	113		
038 AUTRICHE	694	632	1	12	2	6	31	10		
042 ESPAGNE	668	510	13			145				
048 YOUGOSLAVIE	159	80		79						
056 U.R.S.S.	728	728								
066 ROUMANIE	835	799		21			15			
068 BULGARIE	342	342								
204 MAROC	113		113							
390 AFR. DU SUD	104	24					80			
400 ETATS-UNIS	2041	1242	7	242		51	499			
404 CANADA	239	13	6	15			205			
484 VENEZUELA	148	135	5	8						
508 BRESIL	245	212	20			13				
512 CHILI	148	143					5			
624 ISRAEL	398	364		13		19	2			
664 INDE	204	133			41	11	19			
700 INDONESIE	116	116								
732 JAPON	326	324					2			
800 AUSTRALIE	130	109	1				20			
1000 M O N D E	**20180**	**12143**	**549**	**1385**	**87**	**3751**	**1966**	**295**	**4**	
1010 INTRA-CE	**10027**	**4944**	**58**	**907**	**27**	**3059**	**859**	**172**	**1**	
1011 EXTRA-CE	**10156**	**7199**	**491**	**479**	**61**	**693**	**1107**	**123**	**3**	
1020 CLASSE 1	6264	3859	326	356	11	574	1012	123	3	
1021 A E L E	2585	1548	299	21	11	375	205	123	3	
1030 CLASSE 2	1805	1372	163	49	50	117	54			
1040 CLASSE 3	2086	1968	1	74		2	41			

Bestimmung Destination / Nimexe	Mengen 1000 kg Quantités									
	EUR 10	Deutschland	France	Italia	Nederland	Belg.-Lux.	UK	Ireland	Danmark	Ελλάδα
7305.20 SPONGE IRON OR STEEL										
FER ET ACIER SPONGIEUX										
1000 **WORLD**	171	127	.	28	.	1	14	.	1	.
1010 **INTRA-EC**	52	25	.	25	.	1	.	.	1	.
1011 **EXTRA-EC**	118	102	.	2	.	.	14	.	.	.
7306 PUDDLED BARS AND PILINGS; INGOTS, BLOCKS, LUMPS AND SIMILAR FORMS, OF IRON OR STEEL (ECSC)										
FER ET ACIER EN MASSIAUX, LINGOTS OU MASSES										
7306.10 PUDDLED BARS AND PILINGS OF IRON OR STEEL										
FER ET ACIER EN MASSIAUX										
1000 **WORLD**	81	.	.	80	.	1	.	.	.	.
1010 **INTRA-EC**	64	.	.	63	.	1	.	.	.	.
1011 **EXTRA-EC**	18	.	.	18	.	.	.	.	.	.
7306.20 INGOTS OF IRON OR STEEL										
FER ET ACIER EN LINGOTS										
001 FRANCE	92376	89670	.	1278	.	1405	23	.	.	.
002 BELG.-LUXBG.	44113	32153	11484	410	.	.	66	.	.	.
003 NETHERLANDS	2743	2696	13	33	.	.	1	.	.	.
004 FR GERMANY	13760	.	2587	5704	957	4212	300	.	.	.
005 ITALY	33013	14870	18015	.	.	111	17	.	.	.
006 UTD. KINGDOM	6683	4585	1754	.	.	329	.	15	.	.
008 DENMARK	29181	29152	.	.	.	24	5	.	.	.
030 SWEDEN	710	615	73	.	.	5	12	.	5	.
036 SWITZERLAND	2416	.	13	2403	.	.	.	.	.	.
042 SPAIN	1303	.	1233	.	.	70	.	.	.	.
056 SOVIET UNION	1100	1100	.	.	.	.	.	.	.	.
400 USA	33488	25923	6972	1	.	592	.	.	.	.
404 CANADA	515	23	492	.	.	.	.	.	.	.
412 MEXICO	99736	97482	1485	769	.	.	.	.	.	.
632 SAUDI ARABIA	18	.	.	18	.	.	.	.	.	.
1000 **WORLD**	361512	298271	44198	10647	958	6766	652	15	5	.
1010 **INTRA-EC**	221890	173127	33852	7425	957	6081	433	15	.	.
1011 **EXTRA-EC**	139622	125144	10346	3223	.	685	219	.	5	.
1020 CLASS 1	38516	26562	8805	2407	.	667	70	.	5	.
1021 EFTA COUNTR.	3200	616	108	2406	.	5	60	.	5	.
1030 CLASS 2	99993	97482	1528	816	.	18	149	.	.	.
1040 CLASS 3	1113	1100	13	.	.	.	.	.	.	.
7306.30 BLOCKS, LUMPS AND SIMILAR FORMS OF IRON OR STEEL										
FER ET ACIER EN MASSES										
004 FR GERMANY	1777	.	.	3	48	1726	.	.	.	.
005 ITALY	283	.	3	.	.	280	.	.	.	.
042 SPAIN	467	.	.	.	.	467	.	.	.	.
1000 **WORLD**	2974	.	8	57	48	2861	.	.	.	.
1010 **INTRA-EC**	2081	.	7	7	48	2019	.	.	.	.
1011 **EXTRA-EC**	892	.	1	49	.	842	.	.	.	.
1020 CLASS 1	796	.	.	8	.	788	.	.	.	.
7307 BLOOMS, BILLETS, SLABS AND SHEET BARS (INCLUDING TINPLATE BARS), OF IRON OR STEEL; PIECES ROUGHLY SHAPED BY FORGING, OF IRON OR STEEL										
FER ET ACIER EN BLOOMS, BILLETTES, BRAMES ET LARGETS; FER ET ACIER SIMPL. DEGROSSIS PAR FORGEAGE OU MARTELAGE										
7307.12 ROLLED BLOOMS AND BILLETS OF IRON OR STEEL										
FER ET ACIER EN BLOOMS ET BILLETTES, LAMINES										
001 FRANCE	138980	58396	.	7293	15332	34642	23317	.	.	.
002 BELG.-LUXBG.	132215	45855	34042	24	38185	.	14109	.	.	.
003 NETHERLANDS	52404	50909	905	33	.	468	89	.	.	.
004 FR GERMANY	154326	.	41136	9936	79212	12831	11190	.	21	.
005 ITALY	147584	51624	45446	.	5739	5569	39206	.	.	.
006 UTD. KINGDOM	110044	29083	51	1822	78980	108	.	.	.	.
008 DENMARK	1012	232	512	.	.	.	268	.	.	.
009 GREECE	128052	6209	4626	1	.	.	117216	.	.	.
030 SWEDEN	14106	3091	.	23	10870	.	103	.	19	.
032 FINLAND	9899	255	.	.	9468	.	176	.	.	.
036 SWITZERLAND	104802	48559	14098	2881	30060	.	9204	.	.	.
038 AUSTRIA	22581	9614	.	11519	982	.	466	.	.	.
042 SPAIN	50746	4648	40	513	45524	.	21	.	.	.
046 MALTA	3766	.	.	500	.	.	3266	.	.	.
052 TURKEY	270410	35925	13252	100247	19889	.	95533	.	.	5564
056 SOVIET UNION	37998	37998	.	.	.	.	.	.	.	.
062 CZECHOSLOVAK	794	.	.	794	.	.	.	.	.	.
204 MOROCCO	207341	147516	14993	100	35796	.	8936	.	.	.

Bestimmung Destination / Nimexe	Werte 1000 ECU Valeurs									
	EUR 10	Deutschland	France	Italia	Nederland	Belg.-Lux.	UK	Ireland	Danmark	Ελλάδα
7305.20 SPONGE IRON OR STEEL										
EISENSCHWAMM UND STAHLSCHWAMM										
1000 **MONDE**	80	32	3	23	.	2	20	.	.	.
1010 **INTRA-CE**	23	10	.	11	.	2	.	.	.	.
1011 **EXTRA-CE**	57	22	3	12	.	.	20	.	.	.
7306 PUDDLED BARS AND PILINGS; INGOTS, BLOCKS, LUMPS AND SIMILAR FORMS, OF IRON OR STEEL (ECSC)										
ROHLUPPEN, ROHSCHIENEN, ROHBLOECKE (INGOTS), AUCH FORMLOSE STUECKE, AUS EISEN ODER STAHL										
7306.10 PUDDLED BARS AND PILINGS OF IRON OR STEEL										
ROHLUPPEN UND ROHSCHIENEN, AUS EISEN ODER STAHL										
1000 **MONDE**	124	.	1	118	.	5	.	.	.	.
1010 **INTRA-CE**	78	.	.	74	.	4	.	.	.	.
1011 **EXTRA-CE**	45	.	1	44	.	.	.	.	.	.
7306.20 INGOTS OF IRON OR STEEL										
ROHBLOECKE (INGOTS), AUS EISEN ODER STAHL										
001 FRANCE	29866	28867	.	509	.	482	8	.	.	.
002 BELG.-LUXBG.	12243	8569	3464	162	.	.	48	.	.	.
003 PAYS-BAS	999	976	2	14	.	.	7	.	.	.
004 RF ALLEMAGNE	4830	.	866	2005	246	1569	144	.	.	.
005 ITALIE	11813	5145	6617	.	.	36	15	.	.	.
006 ROYAUME-UNI	2485	1793	573	1	.	118	.	.	.	.
008 DANEMARK	7739	7710	.	.	.	12	17	.	.	.
030 SUEDE	267	219	24	.	.	2	17	.	5	.
036 SUISSE	851	1	5	845	.	.	.	.	.	.
042 ESPAGNE	549	.	520	.	.	29	.	.	.	.
056 U.R.S.S.	486	486	.	.	.	.	.	.	.	.
400 ETATS-UNIS	13737	10400	3069	6	.	262	.	.	.	.
404 CANADA	171	7	162	.	.	.	2	.	.	.
412 MEXIQUE	32592	31842	511	239	.	.	.	.	.	.
632 ARABIE SAOUD	122	.	.	120	.	.	2	.	.	.
1000 **MONDE**	118958	96019	15839	3917	249	2518	411	.	5	.
1010 **INTRA-CE**	70002	53061	11522	2691	246	2217	265	.	.	.
1011 **EXTRA-CE**	48955	42958	4317	1226	2	301	146	.	5	.
1020 CLASSE 1	15637	10629	3784	856	.	293	70	.	5	.
1021 **AELE**	1169	222	34	850	.	2	56	.	5	.
1030 CLASSE 2	32825	31842	526	371	2	8	76	.	.	.
1040 CLASSE 3	492	486	6	.	.	.	.	.	.	.
7306.30 BLOCKS, LUMPS AND SIMILAR FORMS OF IRON OR STEEL										
FORMLOSE STUECKE AUS EISEN ODER STAHL										
004 RF ALLEMAGNE	691	.	.	10	68	613	.	.	.	.
005 ITALIE	125	.	20	.	.	105	.	.	.	.
042 ESPAGNE	171	.	.	.	.	171	.	.	.	.
1000 **MONDE**	1203	.	26	75	68	1034	.	.	.	.
1010 **INTRA-CE**	830	.	25	14	68	723	.	.	.	.
1011 **EXTRA-CE**	372	.	1	61	.	310	.	.	.	.
1020 CLASSE 1	304	.	.	15	.	289	.	.	.	.
7307 BLOOMS, BILLETS, SLABS AND SHEET BARS (INCLUDING TINPLATE BARS), OF IRON OR STEEL; PIECES ROUGHLY SHAPED BY FORGING, OF IRON OR STEEL										
VORBLOECKE (BLOOMS), KNUEPPEL, BRAMMEN UND PLATINEN, AUS STAHL; STAHL, NUR VORGESCHMIEDET ODER GEHAEMMERT										
7307.12 ROLLED BLOOMS AND BILLETS OF IRON OR STEEL										
VORBLOECKE (BLOOMS) UND KNUEPPEL, AUS STAHL, GEWALZT										
001 FRANCE	39803	18541	.	2650	3320	8370	6922	.	.	.
002 BELG.-LUXBG.	33950	11654	8783	8	10252	.	3253	.	.	.
003 PAYS-BAS	14948	14480	297	14	.	94	63	.	.	.
004 RF ALLEMAGNE	46931	.	11105	3551	24756	3449	4065	.	5	.
005 ITALIE	45038	19430	11570	.	1843	1169	11026	.	.	.
006 ROYAUME-UNI	31514	9778	44	738	20903	45	.	6	.	.
008 DANEMARK	350	110	130	.	.	.	110	.	.	.
009 GRECE	36049	1868	3415	6	.	.	30760	.	.	.
030 SUEDE	4595	1266	.	9	3265	.	42	.	13	.
032 FINLANDE	2922	105	.	.	2669	.	148	.	.	.
036 SUISSE	33088	15910	4974	1090	8046	.	3068	.	.	.
036 AUTRICHE	6921	2523	.	3897	272	.	229	.	.	.
042 ESPAGNE	13603	1719	24	239	11606	.	15	.	.	.
046 MALTE	959	.	.	142	.	.	817	.	.	.
052 TURQUIE	65261	6551	3395	25844	4837	.	21140	.	.	1494
056 U.R.S.S.	13039	13039	.	.	.	.	.	.	.	.
062 TCHECOSLOVAQ	219	.	.	219	.	.	.	.	.	.
204 MAROC	52628	36693	4047	31	9854	.	2003	.	.	.

Bestimmung Destination / Nimexe	Mengen 1000 kg Quantités									
	EUR 10	Deutschland	France	Italia	Nederland	Belg.-Lux.	UK	Ireland	Danmark	Ελλάδα
7307.12										
208 ALGERIA	8451	201	622	736	6832	60	.	.	.	.
212 TUNISIA	10339	10214	53	72	.	.	.	.	.	.
216 LIBYA	46820	9959	.	36861	.	.	.	.	.	.
220 EGYPT	12083	.	.	12083	.	.	.	.	.	.
240 NIGER	9933	9933	.	.	.	.	.	.	.	.
280 TOGO	625	.	.	625	.	.	.	.	.	.
288 NIGERIA	49335	9659	19968	9800	9908	.	.	.	.	.
302 CAMEROON	19907	.	19882	.	.	.	25	.	.	.
314 GABON	3034	3034	.	.	.	.	.	.	.	.
346 KENYA	12261	8423	.	.	2975	863	.	.	.	.
352 TANZANIA	3433	3433	.	.	.	.	.	.	.	.
400 USA	301379	202711	40394	624	56852	.	798	.	.	.
404 CANADA	46298	4849	26011	.	9876	.	5562	.	.	.
412 MEXICO	13514	3	.	13511	.	.	.	.	.	.
442 PANAMA	3970	.	.	.	3970	.	.	.	.	.
452 HAITI	21420	.	.	.	21420	.	.	.	.	.
472 TRINIDAD, TOB	6001	.	.	.	5952	.	49	.	.	.
500 ECUADOR	15518	.	.	.	15518	.	.	.	.	.
504 PERU	8062	8062	.	.	.	.	.	.	.	.
604 LEBANON	25171	.	.	11100	.	.	.	.	.	14071
612 IRAQ	8804	6804	.	2000	.	.	.	.	.	.
616 IRAN	20306	10452	.	.	9854	.	.	.	.	.
624 ISRAEL	16086	5087	625	6685	493	.	3196	.	.	.
632 SAUDI ARABIA	2000	.	.	2000	.	.	.	.	.	.
662 PAKISTAN	9710	6	9702	.	.	.	.	.	.	.
664 INDIA	19992	2265	.	.	16009	241	1477	.	.	.
666 BANGLADESH	4885	.	.	.	.	.	4885	.	.	.
669 SRI LANKA	9879	.	.	.	9879	.	.	.	.	.
672 NEPAL	1804	1804	.	.	.	.	.	.	.	.
680 THAILAND	24586	100	9853	.	14633	.	.	.	.	.
701 MALAYSIA	114658	47361	4996	.	49039	.	13262	.	.	.
706 SINGAPORE	66654	6413	19587	.	40654	.	.	.	.	.
720 CHINA	376730	160417	69716	37357	72838	.	36402	.	.	.
728 SOUTH KOREA	10704	204	.	.	10500	.	.	.	.	.
736 TAIWAN	11827	.	4894	.	6933	.	.	.	.	.
740 HONG KONG	40166	29876	.	.	.	.	10290	.	.	.
1000 W O R L D	**2944203**	**1071509**	**395403**	**269164**	**734181**	**54786**	**399307**	**.**	**218**	**19635**
1010 INTRA-EC	**864715**	**242308**	**126719**	**19109**	**217448**	**53619**	**205491**	**.**	**21**	**.**
1011 EXTRA-EC	**2079488**	**829201**	**268684**	**250055**	**516733**	**1167**	**193816**	**.**	**197**	**19635**
1020 CLASS 1	824478	309796	93795	116333	183533	3	115257	.	197	5564
1021 EFTA COUNTR.	151431	61540	14098	14424	51390	3	9957	.	19	.
1030 CLASS 2	839477	320989	105174	95572	260363	1164	42144	.	.	14071
1031 ACP (63)	104532	34483	39850	10425	16836	863	75	.	.	.
1040 CLASS 3	415535	198415	69716	38151	72838	.	36415	.	.	.
7307.15 FORGED BLOOMS AND BILLETS OF IRON OR STEEL										
FER ET ACIER EN BLOOMS ET BILLETTES, FORGES										
001 FRANCE	3711	17	.	3647	.	47	.	.	.	.
002 BELG.-LUXBG.	203	165	24	11	3	.	.	.	.	.
004 FR GERMANY	359	.	29	330	.	.	.	.	.	.
005 ITALY	768	11	74	.	.	683	.	.	.	.
006 UTD. KINGDOM	110	.	98	12	.	.	.	.	.	.
036 SWITZERLAND	294	66	6	222	.	.	.	.	.	.
038 AUSTRIA	476	.	.	476	.	.	.	.	.	.
056 SOVIET UNION	1036	1036	.	.	.	.	.	.	.	.
208 ALGERIA	368	.	224	.	.	144	.	.	.	.
400 USA	484	.	.	484	.	.	.	.	.	.
508 BRAZIL	359	359	.	.	.	.	.	.	.	.
624 ISRAEL	2000	.	.	2000	.	.	.	.	.	.
720 CHINA	2274	.	.	2274	.	.	.	.	.	.
1000 W O R L D	**12497**	**1689**	**457**	**9472**	**3**	**876**	**.**	**.**	**.**	**.**
1010 INTRA-EC	**5168**	**193**	**226**	**4014**	**3**	**732**	**.**	**.**	**.**	**.**
1011 EXTRA-EC	**7329**	**1496**	**231**	**5458**	**.**	**144**	**.**	**.**	**.**	**.**
1020 CLASS 1	1271	80	7	1184	.	.	.	.	.	.
1021 EFTA COUNTR.	779	74	7	698	.	.	.	.	.	.
1030 CLASS 2	2747	379	224	2000	.	144	.	.	.	.
1040 CLASS 3	3310	1036	.	2274	.	.	.	.	.	.
7307.21 ROLLED SLABS AND SHEET BARS OF IRON OR STEEL, > 50MM THICK										
FER ET ACIER EN BRAMES ET LARGETS, LAMINES, PLUS DE 50 MM										
001 FRANCE	153409	63941	.	26	3398	85410	634	.	.	.
002 BELG.-LUXBG.	143243	5867	128604	.	8721	.	51	.	.	.
003 NETHERLANDS	24003	21907	.	.	.	2092	4	.	.	.
004 FR GERMANY	174116	.	1818	130	70255	67399	28581	.	5933	.
005 ITALY	147303	24190	45261	.	8640	69192	20	.	.	.
006 UTD. KINGDOM	27173	12557	840	.	9954	3802	.	.	20	.
008 DENMARK	35166	7558	.	.	.	27610	.	.	.	.
009 GREECE	237498	435	.	.	214018	.	23045	.	.	.
030 SWEDEN	4555	1839	.	.	.	.	.	.	2716	.
038 AUSTRIA	26777	26728	.	49	.	.	.	.	.	.

Bestimmung Destination / Nimexe	Werte 1000 ECU Valeurs									
	EUR 10	Deutschland	France	Italia	Nederland	Belg.-Lux.	UK	Ireland	Danmark	Ελλάδα
7307.12										
208 ALGERIE	2546	80	256	285	1906	19	.	.	.	.
212 TUNISIE	2903	2854	21	28	.	.	.	.	.	.
216 LIBYE	12936	2744	.	10192	.	.	.	.	.	.
220 EGYPTE	3207	.	.	3207	.	.	.	.	.	.
240 NIGER	2262	2262	.	.	.	.	.	.	.	.
280 TOGO	182	.	.	182	.	.	.	.	.	.
288 NIGERIA	12545	2546	5208	2719	2072	.	.	.	.	.
302 CAMEROUN	5055	.	5043	.	.	.	12	.	.	.
314 GABON	888	888	.	.	.	.	.	.	.	.
346 KENYA	3088	2110	.	.	759	219	.	.	.	.
352 TANZANIE	1129	1129	.	.	.	.	.	.	.	.
400 ETATS-UNIS	91274	61737	12643	199	16320	.	375	.	.	.
404 CANADA	13949	1710	7167	.	3272	.	1800	.	.	.
412 MEXIQUE	4300	2	.	4298	.	.	.	.	.	.
442 PANAMA	1025	.	.	.	1025	.	.	.	.	.
452 HAITI	5332	.	.	.	5332	.	.	.	.	.
472 TRINIDAD, TOB	1724	.	.	.	1714	.	10	.	.	.
500 EQUATEUR	3933	.	.	.	3933	.	.	.	.	.
504 PEROU	3318	3318	.	.	.	.	.	.	.	.
604 LIBAN	6084	.	.	2780	.	.	.	.	.	3304
612 IRAQ	3514	2858	.	656	.	.	.	.	.	.
616 IRAN	5287	2669	.	.	2618	.	.	.	.	.
624 ISRAEL	6025	2294	285	1792	109	.	1545	.	.	.
632 ARABIE SAOUD	558	.	.	558	.	.	.	.	.	.
662 PAKISTAN	2176	4	2172	.	.	.	.	.	.	.
664 INDE	5140	960	.	.	3523	71	586	.	.	.
666 BANGLA DESH	1328	.	.	.	.	.	1328	.	.	.
669 SRI LANKA	2352	.	.	.	2352	.	.	.	.	.
672 NEPAL	565	565	.	.	.	.	.	.	.	.
680 THAILANDE	6484	48	2589	.	3847	.	.	.	.	.
701 MALAYSIA	30180	12815	1235	.	12765	.	3365	.	.	.
706 SINGAPOUR	16063	2518	4465	.	9080	.	.	.	.	.
720 CHINE	91495	39570	17065	8283	18405	.	8172	.	.	.
728 COREE DU SUD	2827	58	.	.	2769	.	.	.	.	.
736 T'AI-WAN	2934	.	1204	.	1730	.	.	.	.	.
740 HONG-KONG	10253	7423	.	.	.	.	2830	.	.	.
1000 M O N D E	**807027**	**308994**	**107136**	**73623**	**195155**	**13436**	**103793**	**6**	**85**	**4799**
1010 INTRA-CE	**248617**	**75860**	**35344**	**6966**	**61073**	**13127**	**56236**	**6**	**5**	**.**
1011 EXTRA-CE	**558410**	**233134**	**71792**	**66657**	**134081**	**310**	**47557**	**.**	**80**	**4799**
1020 CLASSE 1	232776	93601	28203	31426	50291	1	27680	.	80	1494
1021 A E L E	47544	19813	4974	4996	14255	1	3492	.	13	.
1030 CLASSE 2	220870	86924	26524	26729	65386	308	11695	.	.	3304
1031 ACP (63)	26874	8935	10251	2901	4544	219	24	.	.	.
1040 CLASSE 3	104763	52609	17065	8502	18405	.	8182	.	.	.
7307.15 FORGED BLOOMS AND BILLETS OF IRON OR STEEL										
VORBLOECKE (BLOOMS) UND KNUEPPEL, AUS STAHL, GESCHMIEDET										
001 FRANCE	1503	12	.	1461	.	30	.	.	.	.
002 BELG.-LUXBG.	146	98	38	7	3	.	.	.	.	.
004 RF ALLEMAGNE	154	.	13	141	.	.	.	.	.	.
005 ITALIE	172	14	19	.	.	139	.	.	.	.
006 ROYAUME-UNI	140	.	135	5	.	.	.	.	.	.
036 SUISSE	110	25	10	75	.	.	.	.	.	.
038 AUTRICHE	179	.	.	179	.	.	.	.	.	.
056 U.R.S.S.	366	366	.	.	.	.	.	.	.	.
208 ALGERIE	157	.	91	.	.	66	.	.	.	.
400 ETATS-UNIS	159	.	.	158	.	1	.	.	.	.
508 BRESIL	137	137	.	.	.	.	.	.	.	.
624 ISRAEL	520	.	.	520	.	.	.	.	.	.
720 CHINE	671	.	.	671	.	.	.	.	.	.
1000 M O N D E	**4479**	**674**	**315**	**3248**	**3**	**239**	**.**	**.**	**.**	**.**
1010 INTRA-CE	**2149**	**125**	**208**	**1641**	**3**	**172**	**.**	**.**	**.**	**.**
1011 EXTRA-CE	**2331**	**549**	**108**	**1607**	**.**	**67**	**.**	**.**	**.**	**.**
1020 CLASSE 1	466	31	17	417	.	1	.	.	.	.
1021 A E L E	301	29	17	255	.	.	.	.	.	.
1030 CLASSE 2	828	151	91	520	.	66	.	.	.	.
1040 CLASSE 3	1037	366	.	671	.	.	.	.	.	.
7307.21 ROLLED SLABS AND SHEET BARS OF IRON OR STEEL, > 50MM THICK										
BRAMMEN UND PLATINEN, AUS STAHL, GEWALZT, UEBER 50 MM DICK										
001 FRANCE	40496	18551	.	10	1109	20449	377	.	.	.
002 BELG.-LUXBG.	21938	2071	17864	2	1974	.	27	.	.	.
003 PAYS-BAS	7101	6535	.	.	.	559	7	.	.	.
004 RF ALLEMAGNE	45443	.	375	44	20333	15313	7158	.	2220	.
005 ITALIE	34220	8217	9359	.	1723	14913	8	.	.	.
006 ROYAUME-UNI	8072	3811	184	3	3180	889	.	.	5	.
008 DANEMARK	9289	2576	.	.	.	6713	.	.	.	.
009 GRECE	51194	141	.	.	45961	.	5092	.	.	.
030 SUEDE	1629	638	.	.	.	.	2	.	989	.
038 AUTRICHE	7637	7624	.	13	.	.	.	.	.	.

Bestimmung Destination / Nimexe	Mengen 1000 kg Quantités									
	EUR 10	Deutschland	France	Italia	Nederland	Belg.-Lux.	UK	Ireland	Danmark	Ελλάδα
7307.21										
042 SPAIN	98359	938	.	23	92795	4603	.	.	.	.
052 TURKEY	119867		.	.	119867		.	.	.	.
400 USA	409200	177410	108157	.	8054	99326	16253	.	.	.
404 CANADA	3338	2394	.	.	.	641	303	.	.	.
528 ARGENTINA	3605	.	3605	.	.	.	.	.	.	.
647 U.A.EMIRATES	680	.	.	.	.	.	680	.	.	.
680 THAILAND	5903	2984	2919	.	.	.	.	.	.	.
708 PHILIPPINES	18010	.	.	.	.	18010	.	.	.	.
728 SOUTH KOREA	9873	.	.	.	.	9873	.	.	.	.
1000 W O R L D	**1642877**	**349405**	**291203**	**229**	**535701**	**387955**	**69715**	**.**	**8669**	**.**
1010 INTRA-EC	**941945**	**136452**	**176523**	**157**	**314985**	**255503**	**52372**	**.**	**5953**	**.**
1011 EXTRA-EC	**700933**	**212954**	**114680**	**72**	**220716**	**132453**	**17342**	**.**	**2716**	**.**
1020 CLASS 1	662413	209530	108157	72	220716	104569	16653	.	2716	.
1021 EFTA COUNTR.	31529	28689	.	49	.	.	75	.	2716	.
1030 CLASS 2	38519	3424	6523	.	.	27883	689	.	.	.
7307.24 ROLLED SLABS AND SHEET BARS OF IRON OR STEEL, MAX 50MM THICK										
FER ET ACIER EN BRAMES ET LARGETS, LAMINES, MAX. 50 MM										
001 FRANCE	24009	3893	.	24	3904	16188	.	.	.	.
002 BELG.-LUXBG.	2068	1913	150	.	.	.	5	.	.	.
003 NETHERLANDS	4394	2114	.	.	.	2279	1	.	.	.
004 FR GERMANY	40201	.	1717	25	7863	30577	19	.	.	.
005 ITALY	15517	8154	4966	.	1487	910	.	.	.	.
006 UTD. KINGDOM	2483	1193	287	.	23	904	.	.	76	.
009 GREECE	823	823	.	.	.	.	.	.	.	.
038 AUSTRIA	600	600	.	.	.	.	.	.	.	.
400 USA	44070	.	44056	1	.	.	13	.	.	.
528 ARGENTINA	16478	.	16478	.	.	.	.	.	.	.
680 THAILAND	8100	3797	237	.	.	4066	.	.	.	.
1000 W O R L D	**160106**	**22685**	**67891**	**118**	**13778**	**55514**	**44**	**.**	**76**	**.**
1010 INTRA-EC	**89658**	**18248**	**7120**	**48**	**13278**	**50859**	**29**	**.**	**76**	**.**
1011 EXTRA-EC	**70449**	**4437**	**60771**	**70**	**500**	**4656**	**15**	**.**	**.**	**.**
1020 CLASS 1	45176	606	44056	1	500	.	13	.	.	.
1021 EFTA COUNTR.	606	606	.	.	.	.	.	.	.	.
1030 CLASS 2	25272	3831	16715	68	.	4656	2	.	.	.
7307.25 FORGED SLABS AND SHEET BARS OF IRON OR STEEL										
FER ET ACIER EN BRAMES ET LARGETS, FORGES										
001 FRANCE	102	1	.	66	.	35	.	.	.	.
1000 W O R L D	**218**	**3**	**.**	**81**	**96**	**35**	**1**	**.**	**2**	**.**
1010 INTRA-EC	**198**	**1**	**.**	**66**	**96**	**35**	**.**	**.**	**.**	**.**
1011 EXTRA-EC	**20**	**2**	**.**	**15**	**.**	**.**	**1**	**.**	**2**	**.**
7307.30 PIECES OF IRON OR STEEL ROUGHLY SHAPED BY FORGING										
FER ET ACIER EN EBAUCHES DE FORGE										
001 FRANCE	3911	1787	.	58	24	2039	3	.	.	.
002 BELG.-LUXBG.	3644	.	3642	.	.	.	2	.	.	.
003 NETHERLANDS	57	.	15	.	.	40	2	.	.	.
004 FR GERMANY	3982	.	3062	146	.	656	117	.	1	.
005 ITALY	10561	468	10041	.	.	.	48	.	4	.
006 UTD. KINGDOM	5309	45	3139	1	.	2124	.	.	.	.
007 IRELAND	266	.	.	.	.	195	71	.	.	.
030 SWEDEN	433	247	141	.	.	.	45	.	.	.
036 SWITZERLAND	4184	1527	11	2581	.	.	62	.	3	.
038 AUSTRIA	387	314	1	72	.	.	.	.	.	.
042 SPAIN	156	.	3	.	.	23	130	.	.	.
066 ROMANIA	6	.	6	.	.	.	.	.	.	.
288 NIGERIA	1999	.	1999	.	.	.	.	.	.	.
390 SOUTH AFRICA	34	3	.	.	.	.	31	.	.	.
400 USA	313	15	1	.	.	85	212	.	.	.
612 IRAQ	1004	1002	.	.	.	.	2	.	.	.
647 U.A.EMIRATES	14	.	5	.	.	.	9	.	.	.
680 THAILAND	499	.	499	.	.	.	.	.	.	.
706 SINGAPORE	6	.	6	.	.	.	.	.	.	.
1000 W O R L D	**36931**	**5434**	**22624**	**2860**	**24**	**5165**	**807**	**.**	**17**	**.**
1010 INTRA-EC	**27731**	**2301**	**19899**	**205**	**24**	**5054**	**244**	**.**	**4**	**.**
1011 EXTRA-EC	**9201**	**3133**	**2726**	**2655**	**.**	**112**	**563**	**.**	**12**	**.**
1020 CLASS 1	5579	2131	163	2653	.	112	508	.	12	.
1021 EFTA COUNTR.	5018	2087	157	2653	.	.	118	.	3	.
1030 CLASS 2	3617	1003	2557	2	.	.	55	.	.	.
1031 ACP (63)	2008	.	2000	.	.	.	8	.	.	.
1040 CLASS 3	6	.	6	.	.	.	.	.	.	.
7308 IRON OR STEEL COILS FOR RE-ROLLING										

Bestimmung Destination / Nimexe	Werte 1000 ECU Valeurs									
	EUR 10	Deutschland	France	Italia	Nederland	Belg.-Lux.	UK	Ireland	Danmark	Ελλάδα
7307.21										
042 ESPAGNE	22447	341	.	38	20990	1078	.	.	.	.
052 TURQUIE	25346		.	.	25346		.	.	.	.
400 ETATS-UNIS	111770	51514	29731	2	1991	24226	4306	.	.	.
404 CANADA	1102	842	.	.	.	163	97	.	.	.
528 ARGENTINE	1589	.	1589	.	.	.	.	.	.	.
647 EMIRATS ARAB	411	.	.	.	.	.	411	.	.	.
680 THAILANDE	1313	704	609	.	.	.	.	.	.	.
708 PHILIPPINES	2994	.	.	.	.	2994	.	.	.	.
728 COREE DU SUD	1854	.	.	.	.	1854	.	.	.	.
1000 M O N D E	**396166**	**103816**	**59712**	**111**	**122607**	**89152**	**17554**	**.**	**3214**	**.**
1010 INTRA-CE	**217767**	**41901**	**27782**	**58**	**74279**	**58837**	**12685**	**.**	**2225**	**.**
1011 EXTRA-CE	**178396**	**61914**	**31929**	**53**	**48327**	**30315**	**4869**	**.**	**989**	**.**
1020 CLASSE 1	170064	61044	29731	53	48327	25467	4453	.	989	.
1021 A E L E	9347	8311	.	13	.	.	34	.	989	.
1030 CLASSE 2	8332	870	2198	.	.	4848	416	.	.	.
7307.24 ROLLED SLABS AND SHEET BARS OF IRON OR STEEL, MAX 50MM THICK										
BRAMMEN UND PLATINEN, AUS STAHL, GEWALZT, BIS 50 MM DICK										
001 FRANCE	7409	1336	.	9	1228	4836	.	.	.	.
002 BELG.-LUXBG.	639	597	40	.	.	.	2	.	.	.
003 PAYS-BAS	1297	611	.	.	.	684	2	.	.	.
004 RF ALLEMAGNE	11417	.	476	9	2294	8628	10	.	.	.
005 ITALIE	3823	2115	1143	.	313	252	.	.	.	.
006 ROYAUME-UNI	775	416	65	.	7	267	.	.	20	.
009 GRECE	217	217	.	.	.	.	.	.	.	.
038 AUTRICHE	245	245	.	.	.	.	.	.	.	.
400 ETATS-UNIS	10719	.	10709	7	.	.	3	.	.	.
528 ARGENTINE	3737	.	3737	.	.	.	.	.	.	.
680 THAILANDE	1928	862	49	.	.	1017	.	.	.	.
1000 M O N D E	**42515**	**6475**	**16219**	**49**	**3925**	**15803**	**24**	**.**	**20**	**.**
1010 INTRA-CE	**25639**	**5351**	**1725**	**18**	**3841**	**14667**	**17**	**.**	**20**	**.**
1011 EXTRA-CE	**16876**	**1123**	**14495**	**31**	**84**	**1136**	**7**	**.**	**.**	**.**
1020 CLASSE 1	11053	250	10709	7	84	.	3	.	.	.
1021 A E L E	250	250	.	.	.	.	.	.	.	.
1030 CLASSE 2	5822	873	3786	24	.	1136	3	.	.	.
7307.25 FORGED SLABS AND SHEET BARS OF IRON OR STEEL										
BRAMMEN UND PLATINEN, AUS STAHL, GESCHMIEDET										
001 FRANCE	113	1	.	81	.	31	.	.	.	.
1000 M O N D E	**161**	**3**	**.**	**91**	**32**	**31**	**2**	**.**	**2**	**.**
1010 INTRA-CE	**145**	**1**	**.**	**81**	**32**	**31**	**.**	**.**	**.**	**.**
1011 EXTRA-CE	**15**	**2**	**.**	**10**	**.**	**.**	**2**	**.**	**1**	**.**
7307.30 PIECES OF IRON OR STEEL ROUGHLY SHAPED BY FORGING										
SCHMIEDEHALBZEUG AUS STAHL										
001 FRANCE	3623	1005	.	28	6	2576	8	.	.	.
002 BELG.-LUXBG.	1568	1	1556	1	.	.	10	.	.	.
003 PAYS-BAS	112	.	61	.	.	48	3	.	.	.
004 RF ALLEMAGNE	2481	.	1503	56	.	717	204	.	1	.
005 ITALIE	2640	181	2337	.	.	.	115	.	7	.
006 ROYAUME-UNI	3582	23	727	8	.	2824	.	.	.	.
007 IRLANDE	641	.	.	.	.	461	180	.	.	.
030 SUEDE	362	97	168	.	.	.	97	.	.	.
036 SUISSE	2100	651	364	979	.	.	98	.	8	.
038 AUTRICHE	195	162	5	28	.	.	.	.	.	.
042 ESPAGNE	294	.	14	.	.	30	250	.	.	.
066 ROUMANIE	132	.	132	.	.	.	.	.	.	.
288 NIGERIA	429	.	429	.	.	.	.	.	.	.
390 AFR. DU SUD	124	2	.	.	.	.	122	.	.	.
400 ETATS-UNIS	483	13	19	.	.	198	253	.	.	.
612 IRAQ	575	558	.	.	.	.	17	.	.	.
647 EMIRATS ARAB	102	.	73	.	.	.	29	.	.	.
680 THAILANDE	107	.	107	.	.	.	.	.	.	.
706 SINGAPOUR	130	1	129	.	.	.	.	.	.	.
1000 M O N D E	**19960**	**2708**	**7737**	**1103**	**6**	**6865**	**1520**	**.**	**21**	**.**
1010 INTRA-CE	**14654**	**1211**	**6184**	**94**	**6**	**6626**	**526**	**.**	**7**	**.**
1011 EXTRA-CE	**5304**	**1497**	**1553**	**1009**	**.**	**238**	**993**	**.**	**14**	**.**
1020 CLASSE 1	3682	938	595	1007	.	238	891	.	13	.
1021 A E L E	2682	911	547	1007	.	.	209	.	8	.
1030 CLASSE 2	1488	559	825	2	.	.	102	.	.	.
1031 ACP (63)	444	.	434	.	.	.	10	.	.	.
1040 CLASSE 3	132	.	132	.	.	.	.	.	.	.
7308 IRON OR STEEL COILS FOR RE-ROLLING										

Bestimmung / Destination / Nimexe — Mengen, 1000 kg — Quantités

Nimexe	EUR 10	Deutschland	France	Italia	Nederland	Belg.-Lux.	UK	Ireland	Danmark	Ἑλλάδα
7308 EBAUCHES EN ROULEAUX POUR TOLES, EN FER OU ACIER										
7308.01 IRON OR STEEL COILS FOR RE-ROLLING, <1.5M WIDE, FOR 'ELECTRICAL' SHEETS AND PLATES										
EBAUCHES, DESTINEES AU RELAMINAGE, POUR TOLES MAGNETIQUES, DE MOINS DE 1, 50 M DE LARGEUR										
002 BELG.-LUXBG.	10233	.	10233	.	.	.	.	.	.	.
005 ITALY	649	.	649	.	.	.	.	.	.	.
006 UTD. KINGDOM	4714	.	4714	.	.	.	.	.	.	.
036 SWITZERLAND	1000	.	577	423	.	.	.	.	.	.
052 TURKEY	1680	.	1680	.	.	.	.	.	.	.
1000 W O R L D	**18317**	**.**	**17870**	**447**	**.**	**.**	**.**	**.**	**.**	**.**
1010 INTRA-EC	**15637**	**.**	**15613**	**24**	**.**	**.**	**.**	**.**	**.**	**.**
1011 EXTRA-EC	**2680**	**.**	**2257**	**423**	**.**	**.**	**.**	**.**	**.**	**.**
1020 CLASS 1	2680	.	2257	423	.	.	.	.	.	.
1021 EFTA COUNTR.	1000	.	577	423	.	.	.	.	.	.
7308.03 IRON OR STEEL COILS FOR RE-ROLLING, <1.5M WIDE, >4.75MM THICK, NOT FOR 'ELECTRICAL' SHEETS AND PLATES										
EBAUCHES, DESTINEES AU RELAMINAGE, POUR TOLES NON MAGNETIQUES, DE PLUS DE 4, 75 MM, LARGEUR MOINS DE 1, 50 M										
001 FRANCE	24202	29	.	.	.	24173	.	.	.	.
002 BELG.-LUXBG.	521	521	.	.	.	.	.	.	.	.
003 NETHERLANDS	1089	844	.	.	.	245	.	.	.	.
004 FR GERMANY	3510	.	.	.	1294	2216	.	.	.	.
005 ITALY	10987	8903	2084	.	.	.	.	.	.	.
006 UTD. KINGDOM	2335	.	.	.	2325	.	.	10	.	.
009 GREECE	4236	3326	.	910	.	.	.	.	.	.
028 NORWAY	389	389	.	.	.	.	.	.	.	.
036 SWITZERLAND	1190	613	.	.	457	120	.	.	.	.
042 SPAIN	21988	6507	13077	.	327	2077	.	.	.	.
056 SOVIET UNION	1385	985	.	400	.	.	.	.	.	.
346 KENYA	391	391	.	.	.	.	.	.	.	.
400 USA	7317	6321	927	.	69	.	.	.	.	.
404 CANADA	565	565	.	.	.	.	.	.	.	.
1000 W O R L D	**80336**	**29616**	**16087**	**1310**	**4476**	**28831**	**1**	**10**	**.**	**5**
1010 INTRA-EC	**46882**	**13623**	**2084**	**910**	**3620**	**26835**	**.**	**10**	**.**	**.**
1011 EXTRA-EC	**33450**	**15994**	**14003**	**400**	**856**	**2198**	**1**	**.**	**.**	**.**
1020 CLASS 1	31446	14395	14003	.	852	2196	.	.	.	.
1021 EFTA COUNTR.	1579	1002	.	.	457	120	.	.	.	.
1030 CLASS 2	619	614	.	.	4	.	1	.	.	.
1031 ACP (63)	391	391	.	.	.	.	.	.	.	.
1040 CLASS 3	1385	985	.	400	.	.	.	.	.	.
7308.05 IRON OR STEEL COILS FOR RE-ROLLING, <1.5M WIDE, MIN 3MM BUT MAX 4.5MM THICK, NOT FOR 'ELECTRICAL' SHEETS OR PLATES										
EBAUCHES, DESTINEES AU RELAMINAGE, POUR TOLES NON MAGNETIQUES, DE 3 A 4, 75 MM, LARGEUR MOINS DE 1, 50 M										
001 FRANCE	235663	339	.	1167	.	234157	.	.	.	.
002 BELG.-LUXBG.	28607	23844	1364	.	3399	.	.	.	.	.
003 NETHERLANDS	780	677	.	.	.	103	.	.	.	.
004 FR GERMANY	47430	.	818	44	24180	22388	.	.	.	.
005 ITALY	37587	23691	1407	.	2962	9527	.	.	.	.
006 UTD. KINGDOM	8990	240	.	.	8564	186	.	.	.	.
009 GREECE	33177	2927	12467	5569	5782	6432	.	.	.	.
030 SWEDEN	444	329	.	.	91	.	22	.	.	2
036 SWITZERLAND	4341	2440	27	.	513	1361	.	.	.	.
040 PORTUGAL	6373	.	2933	.	1910	1530	.	.	.	.
042 SPAIN	64232	7618	49629	.	627	6358	.	.	.	.
056 SOVIET UNION	795	795	.	.	.	.	.	.	.	.
062 CZECHOSLOVAK	1105	.	.	1105	.	.	.	.	.	.
400 USA	14924	9086	.	.	5838	.	.	.	.	.
404 CANADA	2553	2553	.	.	.	.	.	.	.	.
528 ARGENTINA	8865	.	8865	.	.	.	.	.	.	.
664 INDIA	2366	2366	.	.	.	.	.	.	.	.
1000 W O R L D	**498634**	**77250**	**77509**	**7885**	**53866**	**282080**	**42**	**.**	**.**	**2**
1010 INTRA-EC	**392307**	**51752**	**16058**	**6780**	**44887**	**272832**	**.**	**.**	**.**	**.**
1011 EXTRA-EC	**106330**	**25499**	**61454**	**1105**	**8979**	**9249**	**42**	**.**	**.**	**2**
1020 CLASS 1	92987	22146	52589	.	8979	9249	22	.	.	2
1021 EFTA COUNTR.	11198	2809	2960	.	2514	2891	22	.	.	2
1030 CLASS 2	11443	2558	8865	.	.	.	20	.	.	.
1040 CLASS 3	1900	795	.	1105	.	.	.	.	.	.
7308.07 IRON OR STEEL COILS FOR RE-ROLLING, <1.5M WIDE, <3MM THICK, NOT FOR 'ELECTRICAL' SHEETS OR PLATES										
EBAUCHES, DESTINEES AU RELAMINAGE, POUR TOLES NON MAGNETIQUES, MOINS DE 3 MM, LARGEUR MOINS DE 1, 50 M										
001 FRANCE	542511	95043	.	576	3114	443755	23	.	.	.
002 BELG.-LUXBG.	169040	46489	3658	.	118893	.	.	.	.	.
003 NETHERLANDS	1503	110	.	.	.	1393	.	.	.	.
004 FR GERMANY	92449	.	4003	101	61843	26465	37	.	.	.
005 ITALY	295943	90312	58710	.	28423	118475	23	.	.	.
006 UTD. KINGDOM	97748	84116	587	.	11269	1752	.	24	.	.
008 DENMARK	1196	1078	.	.	118	.	.	.	.	.
009 GREECE	147381	19966	60186	11679	21844	33706	.	.	.	.

Bestimmung / Destination / Nimexe — Werte, 1000 ECU — Valeurs

Nimexe	EUR 10	Deutschland	France	Italia	Nederland	Belg.-Lux.	UK	Ireland	Danmark	Ἑλλάδα
7308 WARMBREITBAND AUS STAHL, IN ROLLEN										
7308.01 IRON OR STEEL COILS FOR RE-ROLLING, <1.5M WIDE, FOR 'ELECTRICAL' SHEETS AND PLATES										
WARMBREITBAND ZUM WIEDERAUSWALZEN, UNTER 1, 50 M BREIT, FUER ELEKTROBLECHE										
002 BELG.-LUXBG.	4543	.	4543	.	.	.	.	.	.	.
005 ITALIE	310	.	310	.	.	.	.	.	.	.
006 ROYAUME-UNI	2082	.	2082	.	.	.	.	.	.	.
036 SUISSE	341	.	201	140	.	.	.	.	.	.
052 TURQUIE	704	.	704	.	.	.	.	.	.	.
1000 M O N D E	**8003**	**.**	**7845**	**158**	**.**	**.**	**.**	**.**	**.**	**.**
1010 INTRA-CE	**6958**	**.**	**6940**	**18**	**.**	**.**	**.**	**.**	**.**	**.**
1011 EXTRA-CE	**1045**	**.**	**905**	**140**	**.**	**.**	**.**	**.**	**.**	**.**
1020 CLASSE 1	1045	.	905	140	.	.	.	.	.	.
1021 A E L E	341	.	201	140	.	.	.	.	.	.
7308.03 IRON OR STEEL COILS FOR RE-ROLLING, <1.5M WIDE, >4.75MM THICK, NOT FOR 'ELECTRICAL' SHEETS AND PLATES										
WARMBREITBAND ZUM WIEDERAUSWALZEN, UNTER 1, 50 M BREIT, UEBER 4, 75 MM DICK, NICHT FUER ELEKTROBLECHE										
001 FRANCE	7250	10	.	.	.	7240	.	.	.	.
002 BELG.-LUXBG.	180	180	.	.	.	.	.	.	.	.
003 PAYS-BAS	358	284	.	.	.	74	.	.	.	.
004 RF ALLEMAGNE	1366	.	.	.	489	877	.	.	.	.
005 ITALIE	4077	3417	660	.	.	.	.	.	.	.
006 ROYAUME-UNI	908	.	.	.	900	.	.	8	.	.
009 GRECE	1377	1093	.	284	.	.	.	.	.	.
028 NORVEGE	156	156	.	.	.	.	.	.	.	.
036 SUISSE	412	221	.	.	150	41	.	.	.	.
042 ESPAGNE	6543	1799	4027	.	117	600	.	.	.	.
056 U.R.S.S.	490	347	.	143	.	.	.	.	.	.
346 KENYA	134	134	.	.	.	.	.	.	.	.
400 ETATS-UNIS	2698	2345	324	.	29	.	.	.	.	.
404 CANADA	228	228	.	.	.	.	.	.	.	.
1000 M O N D E	**26280**	**10308**	**5011**	**427**	**1687**	**8831**	**5**	**8**	**.**	**3**
1010 INTRA-CE	**15515**	**4984**	**660**	**284**	**1389**	**8190**	**.**	**8**	**.**	**.**
1011 EXTRA-CE	**10763**	**5324**	**4351**	**144**	**298**	**641**	**5**	**.**	**.**	**.**
1020 CLASSE 1	10037	4749	4351	.	296	641	.	.	.	.
1021 A E L E	567	376	.	.	150	41	.	.	.	.
1030 CLASSE 2	236	228	.	1	2	.	5	.	.	.
1031 ACP (63)	134	134	.	.	.	.	.	.	.	.
1040 CLASSE 3	491	348	.	143	.	.	.	.	.	.
7308.05 IRON OR STEEL COILS FOR RE-ROLLING, <1.5M WIDE, MIN 3MM BUT MAX 4.5MM THICK; NOT FOR 'ELECTRICAL' SHEETS OR PLATES										
WARMBREITBAND ZUM WIEDERAUSWALZEN, UNTER 1, 50 M BREIT, 3 BIS 4, 75 MM DICK, NICHT FUER ELEKTROBLECHE										
001 FRANCE	70081	128	.	484	.	69469	.	.	.	.
002 BELG.-LUXBG.	9729	8241	470	.	1018	.	.	.	.	.
003 PAYS-BAS	252	218	.	.	.	34	.	.	.	.
004 RF ALLEMAGNE	18420	.	274	15	9531	8600	.	.	.	.
005 ITALIE	11706	7796	491	.	861	2558	.	.	.	.
006 ROYAUME-UNI	3459	91	.	.	3298	70	.	.	.	.
009 GRECE	10015	910	3782	1700	1694	1929	.	.	.	.
030 SUEDE	179	130	.	.	31	.	14	.	4	.
036 SUISSE	1479	826	9	.	167	477	.	.	.	.
040 PORTUGAL	2081	.	923	.	650	508	.	.	.	.
042 ESPAGNE	19707	2124	15546	.	213	1824	.	.	.	.
056 U.R.S.S.	275	275	.	.	.	.	.	.	.	.
062 TCHECOSLOVAQ	342	.	.	342	.	.	.	.	.	.
400 ETATS-UNIS	5408	3150	.	.	2258	.	.	.	.	.
404 CANADA	961	961	.	.	.	.	.	.	.	.
528 ARGENTINE	3240	.	3240	.	.	.	.	.	.	.
664 INDE	778	778	.	.	.	.	.	.	.	.
1000 M O N D E	**158255**	**25747**	**24734**	**2540**	**19721**	**85482**	**27**	**.**	**4**	**.**
1010 INTRA-CE	**123685**	**17395**	**5018**	**2198**	**16402**	**82674**	**.**	**.**	**.**	**.**
1011 EXTRA-CE	**34568**	**8352**	**19717**	**342**	**3318**	**2808**	**27**	**.**	**4**	**.**
1020 CLASSE 1	29854	7233	16477	.	3318	2808	14	.	4	.
1021 A E L E	3758	977	932	.	847	984	14	.	4	.
1030 CLASSE 2	4098	844	3240	.	.	.	14	.	.	.
1040 CLASSE 3	617	275	.	342	.	.	.	.	.	.
7308.07 IRON OR STEEL COILS FOR RE-ROLLING, <1.5M WIDE, <3MM THICK, NOT FOR 'ELECTRICAL' SHEETS OR PLATES										
WARMBREITBAND ZUM WIEDERAUSWALZEN, UNTER 1, 50 M BREIT, UNTER 3 MM DICK, NICHT FUER ELEKTROBLECHE										
001 FRANCE	168475	29663	.	718	1287	136795	12	.	.	.
002 BELG.-LUXBG.	52895	16036	1321	.	35538	.	.	.	.	.
003 PAYS-BAS	498	.	44	.	.	454	.	.	.	.
004 RF ALLEMAGNE	37032	.	1472	38	24912	10595	15	.	.	.
005 ITALIE	87103	28235	17401	.	8052	33408	7	.	.	.
006 ROYAUME-UNI	32159	26884	164	.	4430	671	.	10	.	.
008 DANEMARK	395	340	.	.	55	.	.	.	.	.
009 GRECE	45236	6197	18972	3539	6428	10100	.	.	.	.

Bestimmung Destination / Nimexe	Mengen 1000 kg: EUR 10	Deutschland	France	Italia	Nederland	Belg.-Lux.	UK	Ireland	Danmark	Ἑλλάδα
7308.07										
028 NORWAY	87298	.	3969	.	83329	.	.	.	.	.
030 SWEDEN	464	48	.	.	416	.	.	.	.	.
036 SWITZERLAND	5527	567	943	12	248	3757	.	.	.	.
040 PORTUGAL	41096	.	12750	.	14887	13459	.	.	.	.
042 SPAIN	95109	1102	85654	.	6386	1967	.	.	.	.
048 YUGOSLAVIA	7777	1485	1028	.	5264	.	.	.	.	.
056 SOVIET UNION	408	408	.	.	.	.	.	.	.	.
062 CZECHOSLOVAK	2694	.	.	2694	.	.	.	.	.	.
302 CAMEROON	233	.	233	.	.	.	.	.	.	.
400 USA	85401	35702	663	.	49034	.	2	.	.	.
404 CANADA	3354	3354	.	.	.	.	.	.	.	.
504 PERU	3663	.	3663	.	.	.	.	.	.	.
528 ARGENTINA	9971	.	9971	.	.	.	.	.	.	.
608 SYRIA	578	.	.	.	578	.	.	.	.	.
628 JORDAN	492	492	.	.	.	.	.	.	.	.
664 INDIA	17440	14937	2503	.	.	.	.	.	.	.
728 SOUTH KOREA	658	.	.	.	.	658	.	.	.	.
1000 W O R L D	**1710993**	**395439**	**248667**	**15063**	**406184**	**645386**	**250**	**24**	.	.
1010 INTRA-EC	**1347812**	**337113**	**127144**	**12357**	**245505**	**625545**	**124**	**24**	.	.
1011 EXTRA-EC	**363182**	**58326**	**121524**	**2706**	**160659**	**19841**	**126**	.	.	.
1020 CLASS 1	326427	42452	105007	12	159771	19183	2	.	.	.
1021 EFTA COUNTR.	134430	641	17661	12	98900	17216	.	.	.	.
1030 CLASS 2	33652	15466	16516	.	888	658	124	.	.	.
1031 ACP (63)	689	.	379	.	310	.	.	.	.	.
1040 CLASS 3	3102	408	.	2694	.	.	.	.	.	.
7308.21 IRON OR STEEL COILS, NOT FOR RE-ROLLING, <1.5M WIDE, >4.75MM THICK										
EBAUCHES, NON POUR RELAMINAGE, EPAISSEUR >4, 75 MM, LARGEUR <1, 50 M										
001 FRANCE	76260	3339	.	4644	1377	66883	17	.	.	.
002 BELG.-LUXBG.	27330	15187	1329	1410	32	.	9372	.	.	.
003 NETHERLANDS	33996	7802	18	11716	.	12410	2050	.	.	.
004 FR GERMANY	44633	.	2609	2810	2397	33613	3204	.	.	.
005 ITALY	129963	12175	79817	.	17539	15849	482	.	.	4101
006 UTD. KINGDOM	19053	9254	752	2407	99	6541	.	.	.	.
008 DENMARK	6143	1149	113	.	88	1071	3722	.	.	.
009 GREECE	32949	5903	24886	561	.	1599	.	.	.	.
028 NORWAY	9437	7545	.	.	.	796	1096	.	.	.
030 SWEDEN	1310	523	.	.	41	.	746	.	.	.
036 SWITZERLAND	14641	4074	1741	.	5019	2235	1572	.	.	.
040 PORTUGAL	9144	8653	65	.	.	426	.	.	.	.
042 SPAIN	52911	33950	292	4675	5781	2692	5521	.	.	.
048 YUGOSLAVIA	25521	.	9908	15613	.	.	.	.	.	.
052 TURKEY	19311	7000	1904	7907	.	500	.	.	.	2000
212 TUNISIA	724	146	177	401	.	.	.	.	.	.
216 LIBYA	362	.	.	362	.	.	.	.	.	.
220 EGYPT	9722	.	9722	.	.	.	.	.	.	.
346 KENYA	2709	814	1379	.	330	186	.	.	.	.
400 USA	69954	17065	21990	7061	19993	3393	452	.	.	.
404 CANADA	6803	1306	394	4603	.	219	281	.	.	.
412 MEXICO	28154	1668	26486	.	.	.	.	.	.	.
604 LEBANON	1045	.	1045	.	.	.	.	.	.	.
612 IRAQ	1874	1874	.	.	.	.	.	.	.	.
624 ISRAEL	25552	3045	7058	15435	.	14	.	.	.	.
632 SAUDI ARABIA	2344	.	1133	914	.	.	297	.	.	.
662 PAKISTAN	3218	1900	1318	.	.	.	.	.	.	.
664 INDIA	15658	6312	9346	.	.	.	.	.	.	.
666 BANGLADESH	446	446	.	.	.	.	.	.	.	.
728 SOUTH KOREA	2157	.	.	.	.	2157	.	.	.	.
1000 W O R L D	**674839**	**151382**	**203758**	**80630**	**53021**	**150858**	**29089**	.	.	**6101**
1010 INTRA-EC	**370422**	**54808**	**109524**	**23549**	**21531**	**137967**	**18942**	.	.	**4101**
1011 EXTRA-EC	**304416**	**96575**	**94234**	**57081**	**31490**	**12890**	**10146**	.	.	**2000**
1020 CLASS 1	209316	80277	36294	39858	30834	10261	9792	.	.	2000
1021 EFTA COUNTR.	34817	20956	1806	.	5060	3457	3538	.	.	.
1030 CLASS 2	94988	16298	57940	17111	656	2629	354	.	.	.
1031 ACP (63)	2899	814	1463	.	330	292	.	.	.	.
7308.25 IRON OR STEEL COILS, NOT FOR RE-ROLLING, <1.5M WIDE, MIN 3MM BUT MAX 4.75MM THICK										
EBAUCHES, NON POUR RELAMINAGE, EPAISSEUR 3 A 4, 75 MM, LARGEUR <1, 50 M										
001 FRANCE	165332	14450	.	14559	1411	134912	.	.	.	.
002 BELG.-LUXBG.	19658	7946	2831	1619	522	.	6740	.	.	.
003 NETHERLANDS	31920	14403	1458	6418	.	8712	931	.	.	.
004 FR GERMANY	146392	.	13599	21282	4239	106102	1170	.	.	.
005 ITALY	337902	58939	136386	.	41979	79797	817	.	.	19984
006 UTD. KINGDOM	78473	29536	8404	6944	4232	29357	.	.	.	.
008 DENMARK	8782	2800	215	.	39	2850	2878	.	.	.
009 GREECE	42758	3535	33096	2213	.	3914	.	.	.	.
028 NORWAY	15124	10210	766	.	.	4148	.	.	.	.
030 SWEDEN	14246	3477	735	.	631	856	8547	.	.	.
036 SWITZERLAND	28827	5081	1843	.	13512	6724	1667	.	.	.
038 AUSTRIA	594	566	.	1	.	.	27	.	.	.

Bestimmung Destination / Nimexe	Werte 1000 ECU: EUR 10	Deutschland	France	Italia	Nederland	Belg.-Lux.	UK	Ireland	Danmark	Ἑλλάδα
7308.07										
028 NORVEGE	24038	.	1275	.	22763	.	.	.	.	.
030 SUEDE	165	22	.	.	143	.	.	.	.	.
036 SUISSE	1982	217	315	8	90	1352	.	.	.	.
040 PORTUGAL	13350	.	4093	.	4865	4392	.	.	.	.
042 ESPAGNE	30661	306	27733	.	2053	569	.	.	.	.
048 YOUGOSLAVIE	3171	571	493	.	2107	.	.	.	.	.
056 U.R.S.S.	143	143	.	.	.	.	.	.	.	.
062 TCHECOSLOVAQ	831	.	.	831	.	.	.	.	.	.
302 CAMEROUN	112	.	112	.	.	.	.	.	.	.
400 ETATS-UNIS	33773	12886	551	.	20334	.	2	.	.	.
404 CANADA	1258	1258	.	.	.	.	.	.	.	.
504 PEROU	2403	.	2403	.	.	.	.	.	.	.
528 ARGENTINE	3643	.	3643	.	.	.	.	.	.	.
608 SYRIE	166	.	.	.	166	.	.	.	.	.
628 JORDANIE	149	149	.	.	.	.	.	.	.	.
664 INDE	6233	4874	1359	.	.	.	.	.	.	.
728 COREE DU SUD	195	.	.	.	.	195	.	.	.	.
1000 M O N D E	**546559**	**127888**	**81372**	**5140**	**133402**	**198533**	**214**	**10**	.	.
1010 INTRA-CE	**423887**	**107399**	**39329**	**4295**	**80703**	**192024**	**127**	**10**	.	.
1011 EXTRA-CE	**122666**	**20489**	**42044**	**839**	**52699**	**6508**	**87**	.	.	.
1020 CLASSE 1	108532	15307	34459	8	52443	6313	2	.	.	.
1021 A E L E	39555	250	5682	8	27870	5745	.	.	.	.
1030 CLASSE 2	13160	5039	7585	.	256	195	85	.	.	.
1031 ACP (63)	270	.	180	.	90	.	.	.	.	.
1040 CLASSE 3	974	143	.	831	.	.	.	.	.	.
7308.21 IRON OR STEEL COILS, NOT FOR RE-ROLLING, <1.5M WIDE, >4.75MM THICK										
WARMBREITBAND, NICHT ZUM WIEDERAUSWALZEN, DICKE >4, 75 MM, BREITE <1, 50 M										
001 FRANCE	27325	1384	.	1744	440	23738	19	.	.	.
002 BELG.-LUXBG.	9691	5562	483	507	12	.	3127	.	.	.
003 PAYS-BAS	12929	2833	5	4454	.	4904	733	.	.	.
004 RF ALLEMAGNE	15414	.	937	1103	760	11420	1194	.	.	.
005 ITALIE	42681	4034	26869	.	5053	5215	156	.	.	1354
006 ROYAUME-UNI	6751	3326	260	871	39	2255	.	.	.	.
008 DANEMARK	2269	436	42	.	36	397	1358	.	.	.
009 GRECE	9236	1803	6742	168	.	523	.	.	.	.
028 NORVEGE	3533	2864	.	.	.	260	409	.	.	.
030 SUEDE	476	187	.	.	14	.	275	.	.	.
036 SUISSE	4826	1410	604	.	1635	734	443	.	.	.
040 PORTUGAL	3056	2868	19	.	.	169	.	.	.	.
042 ESPAGNE	18174	12641	122	1389	1388	861	1773	.	.	.
048 YOUGOSLAVIE	9929	.	3110	6819	.	.	.	.	.	.
052 TURQUIE	5968	2074	614	2483	.	167	.	.	.	630
212 TUNISIE	248	49	63	136	.	.	.	.	.	.
216 LIBYE	119	.	.	119	.	.	.	.	.	.
220 EGYPTE	3245	.	3245	.	.	.	.	.	.	.
346 KENYA	844	277	410	.	104	53	.	.	.	.
400 ETATS-UNIS	27378	6436	8465	2386	8893	1018	180	.	.	.
404 CANADA	2250	433	135	1498	.	65	119	.	.	.
412 MEXIQUE	8862	647	8215	.	.	.	.	.	.	.
604 LIBAN	327	.	327	.	.	.	.	.	.	.
612 IRAQ	923	923	.	.	.	.	.	.	.	.
624 ISRAEL	8490	1134	2361	4991	.	4	.	.	.	.
632 ARABIE SAOUD	763	.	293	259	.	.	211	.	.	.
662 PAKISTAN	1225	727	498	.	.	.	.	.	.	.
664 INDE	5088	2152	2936	.	.	.	.	.	.	.
666 BANGLA DESH	160	160	.	.	.	.	.	.	.	.
728 COREE DU SUD	641	.	.	.	.	641	.	.	.	.
1000 M O N D E	**233408**	**54460**	**66847**	**28967**	**18471**	**52534**	**10145**	.	.	**1984**
1010 INTRA-CE	**126364**	**19379**	**35338**	**8846**	**6340**	**48451**	**6656**	.	.	**1354**
1011 EXTRA-CE	**107045**	**35081**	**31509**	**20121**	**12131**	**4084**	**3489**	.	.	**630**
1020 CLASSE 1	75680	28968	13069	14575	11930	3274	3234	.	.	630
1021 A E L E	11983	7384	623	.	1650	1163	1163	.	.	.
1030 CLASSE 2	31324	6113	18440	5505	201	810	255	.	.	.
1031 ACP (63)	937	277	442	.	104	114	.	.	.	.
7308.25 IRON OR STEEL COILS, NOT FOR RE-ROLLING, <1.5M WIDE, MIN 3MM BUT MAX 4.75MM THICK										
WARMBREITBAND, NICHT ZUM WIEDERAUSWALZEN, DICKE 3 BIS 4, 75 MM, BREITE <1, 50 M										
001 FRANCE	60723	5479	.	5259	459	49526	.	.	.	.
002 BELG.-LUXBG.	6862	2954	1000	540	186	.	2182	.	.	.
003 PAYS-BAS	11105	4702	543	2444	.	3082	334	.	.	.
004 RF ALLEMAGNE	51597	.	4567	8695	1406	36489	440	.	.	.
005 ITALIE	109455	18930	45061	.	12701	26659	248	.	.	5856
006 ROYAUME-UNI	28278	10547	2845	2723	1638	10525	.	.	.	.
008 DANEMARK	3295	1047	76	.	18	1103	1051	.	.	.
009 GRECE	12451	1131	9480	685	.	1155	.	.	.	.
028 NORVEGE	4809	3225	226	.	.	1358	.	.	.	.
030 SUEDE	4758	1203	249	.	216	287	2803	.	.	.
036 SUISSE	9666	1786	649	.	4346	2350	535	.	.	.
038 AUTRICHE	260	239	.	11	.	.	10	.	.	.

Bestimmung Destination / Nimexe	Mengen 1000 kg									Quantités
	EUR 10	Deutschland	France	Italia	Nederland	Belg.-Lux.	UK	Ireland	Danmark	Ελλάδα
7308.25										
040 PORTUGAL	15528	12276	228	.	.	2506	518	.	.	.
042 SPAIN	56621	36811	3375	6184	663	2831	6757	.	.	.
048 YUGOSLAVIA	9055	.	.	8559	.	.	496	.	.	.
052 TURKEY	34942	398	7880	13291	.	2258	.	.	.	11115
056 SOVIET UNION	1210	.	.	1210	.	.	.	.	.	.
204 MOROCCO	4540	298	3126	772	344	.	.	.	.	.
212 TUNISIA	2614	153	377	1580	.	504	.	.	.	.
216 LIBYA	7842	.	.	7842	.	.	.	.	.	.
302 CAMEROON	678	.	678	.	.	.	.	.	.	.
346 KENYA	4431	2393	1586	.	452	.	.	.	.	.
400 USA	114583	40347	42813	8505	18585	2941	1392	.	.	.
404 CANADA	15848	5285	2300	3649	.	2200	2414	.	.	.
412 MEXICO	1100	1058	42	.	.	.	.	.	.	.
416 GUATEMALA	1349	.	1349	.	.	.	.	.	.	.
504 PERU	1350	.	1350	.	.	.	.	.	.	.
528 ARGENTINA	5119	.	.	5119	.	.	.	.	.	.
600 CYPRUS	518	.	265	.	253	.	.	.	.	.
604 LEBANON	417	.	417	.	.	.	.	.	.	.
616 IRAN	973	.	.	.	973	.	.	.	.	.
624 ISRAEL	58685	1827	55401	1412	.	45	.	.	.	.
632 SAUDI ARABIA	12741	9591	1700	384	85	.	981	.	.	.
664 INDIA	64080	21584	41370	.	.	47	1079	.	.	.
728 SOUTH KOREA	11349	.	.	.	.	11349	.	.	.	.
1000 W O R L D	**1317047**	**283140**	**364076**	**111544**	**88250**	**402184**	**36754**	.	.	**31099**
1010 INTRA-EC	**831300**	**131608**	**195988**	**53036**	**52423**	**365645**	**12618**	.	.	**19984**
1011 EXTRA-EC	**485750**	**151532**	**168090**	**58508**	**35828**	**36541**	**24136**	.	.	**11115**
1020 CLASS 1	305560	114451	59940	40189	33391	24518	21956	.	.	11115
1021 EFTA COUNTR.	74318	31609	3572	1	14143	14233	10760	.	.	.
1030 CLASS 2	178978	37081	108149	17108	2438	12023	2181	.	.	.
1031 ACP (63)	5417	2393	2572	.	452	.	.	.	.	.
1040 CLASS 3	1210	.	.	1210	.	.	.	.	.	.
7308.29 IRON OR STEEL COILS, NOT FOR RE-ROLLING, <1.5M WIDE, <3MM THICK										
EBAUCHES, NON POUR RELAMINAGE, EPAISSEUR <3 MM, LARGEUR <1, 5 M										
001 FRANCE	278634	31063	.	54018	1725	184030	7798	.	.	.
002 BELG.-LUXBG.	33104	5220	22324	2646	623	.	2285	.	6	.
003 NETHERLANDS	49419	23385	8040	8139	.	9643	212	.	.	.
004 FR GERMANY	295690	.	51907	21627	25337	186977	9841	.	1	.
005 ITALY	640605	96909	208084	.	105582	222511	1530	.	.	5989
006 UTD. KINGDOM	192043	89610	24960	8948	15790	52732	.	3	.	.
007 IRELAND	1262	.	737	.	.	.	525	.	.	.
008 DENMARK	5744	935	864	.	3116	777	52	.	.	.
009 GREECE	29971	13837	3466	9484	.	3184	.	.	.	.
028 NORWAY	38163	21636	9233	.	1143	5793	358	.	.	.
030 SWEDEN	19211	17651	369	.	197	944	41	.	9	.
036 SWITZERLAND	44679	19355	3426	1475	8075	7708	4640	.	.	.
038 AUSTRIA	17971	17425	.	.	.	487	59	.	.	.
040 PORTUGAL	105754	86158	2418	1017	980	14055	1126	.	.	.
042 SPAIN	114170	42738	6079	26999	1682	1765	34907	.	.	.
048 YUGOSLAVIA	37899	.	.	19177	6576	.	12146	.	.	.
052 TURKEY	149836	8749	55860	57240	.	24013	.	.	.	3974
056 SOVIET UNION	1868	794	.	1074	.	.	.	.	.	.
062 CZECHOSLOVAK	3778	.	.	3778	.	.	.	.	.	.
204 MOROCCO	31469	9375	14181	3726	2102	2085	.	.	.	.
212 TUNISIA	11276	1193	949	6468	.	2666	.	.	.	.
216 LIBYA	7614	.	.	7614	.	.	.	.	.	.
220 EGYPT	6970	6970	.	.	.	.	.	.	.	.
288 NIGERIA	900	.	843	.	.	57	.	.	.	.
302 CAMEROON	3383	.	3383	.	.	.	.	.	.	.
346 KENYA	4915	.	4210	.	705	.	.	.	.	.
400 USA	462491	119810	196314	47495	86467	8545	3860	.	.	.
404 CANADA	34646	13193	11770	4144	.	991	4548	.	.	.
412 MEXICO	6172	6172	.	.	.	.	.	.	.	.
416 GUATEMALA	4952	.	4952	.	.	.	.	.	.	.
480 COLOMBIA	1497	.	1497	.	.	.	.	.	.	.
500 ECUADOR	822	822	.	.	.	.	.	.	.	.
504 PERU	6163	.	6163	.	.	.	.	.	.	.
508 BRAZIL	1860	1860	.	.	.	.	.	.	.	.
528 ARGENTINA	33802	.	.	33802	.	.	.	.	.	.
600 CYPRUS	1446	.	735	.	711	.	.	.	.	.
604 LEBANON	4825	.	2380	2117	.	328	.	.	.	.
608 SYRIA	525	.	.	.	525	.	.	.	.	.
616 IRAN	84451	25023	.	46653	3347	9428	.	.	.	.
624 ISRAEL	11557	1084	4532	5912	.	29	.	.	.	.
632 SAUDI ARABIA	26115	16081	4668	2189	1746	.	1431	.	.	.
652 NORTH YEMEN	609	.	.	.	.	.	609	.	.	.
660 AFGHANISTAN	679	679	.	.	.	.	.	.	.	.
662 PAKISTAN	2120	2065	.	.	.	32	23	.	.	.
664 INDIA	100561	55310	42136	.	.	223	2892	.	.	.
669 SRI LANKA	2866	.	2866	.	.	.	.	.	.	.
720 CHINA	3900	.	.	.	3900	.	.	.	.	.
728 SOUTH KOREA	39003	.	.	.	.	39003	.	.	.	.

Bestimmung Destination / Nimexe	Werte 1000 ECU									Valeurs
	EUR 10	Deutschland	France	Italia	Nederland	Belg.-Lux.	UK	Ireland	Danmark	Ελλάδα
7308.25										
040 PORTUGAL	5214	4178	69	.	.	.	824	143	.	.
042 ESPAGNE	18251	11607	1330	1926	256	911	2221	.	.	.
048 YOUGOSLAVIE	3200	.	.	3039	.	.	161	.	.	.
052 TURQUIE	10787	131	2397	4050	.	750	.	.	.	3459
056 U.R.S.S.	446	.	.	446	.	.	.	.	.	.
204 MAROC	1421	106	982	229	104	.	.	.	.	.
212 TUNISIE	825	51	128	479	.	167	.	.	.	.
216 LIBYE	3036	.	.	3036	.	.	.	.	.	.
302 CAMEROUN	242	.	242	.	.	.	.	.	.	.
346 KENYA	1513	789	601	.	123	.	.	.	.	.
400 ETATS-UNIS	44407	15385	16755	2944	7965	874	484	.	.	.
404 CANADA	5074	1746	804	1194	.	654	676	.	.	.
412 MEXIQUE	417	405	12	.	.	.	.	.	.	.
416 GUATEMALA	454	.	454	.	.	.	.	.	.	.
504 PEROU	394	.	394	.	.	.	.	.	.	.
528 ARGENTINE	1614	.	.	1614	.	.	.	.	.	.
600 CHYPRE	140	.	66	.	74	.	.	.	.	.
604 LIBAN	138	.	138	.	.	.	.	.	.	.
616 IRAN	274	.	.	.	274	.	.	.	.	.
624 ISRAEL	18206	561	17193	439	.	13	.	.	.	.
632 ARABIE SAOUD	4204	3203	435	109	24	.	433	.	.	.
664 INDE	21092	7768	13006	.	.	7	311	.	.	.
728 COREE DU SUD	3373	.	.	.	.	3373	.	.	.	.
1000 M O N D E	**448554**	**97248**	**119872**	**39863**	**29886**	**140148**	**12223**	.	.	**9314**
1010 INTRA-CE	**283810**	**44790**	**63573**	**20347**	**16409**	**128539**	**4296**	.	.	**5856**
1011 EXTRA-CE	**164746**	**52458**	**56299**	**19517**	**13477**	**11609**	**7927**	.	.	**3459**
1020 CLASSE 1	106486	39499	22479	13164	12783	8024	7078	.	.	3459
1021 A E L E	24708	10631	1193	11	4562	4820	3491	.	.	.
1030 CLASSE 2	57813	12959	33819	5906	695	3585	849	.	.	.
1031 ACP (63)	1873	789	961	.	123	.	.	.	.	.
1040 CLASSE 3	446	.	.	446	.	.	.	.	.	.
7308.29 IRON OR STEEL COILS, NOT FOR RE-ROLLING, <1.5M WIDE, <3MM THICK										
WARMBREITBAND, NICHT ZUM WIEDERAUSWALZEN, DICKE <3 MM, BREITE <1, 50 M										
001 FRANCE	100376	11609	.	19032	614	66189	2732	.	.	.
002 BELG.-LUXBG.	12684	1922	8710	987	232	.	830	.	3	.
003 PAYS-BAS	18121	8423	3112	3041	.	3470	75	.	.	.
004 RF ALLEMAGNE	106440	.	18606	6845	9125	66209	3654	.	1	.
005 ITALIE	210560	31189	70695	.	32130	74203	469	.	.	1874
006 ROYAUME-UNI	71409	32600	9297	3370	6238	19903	.	1	.	.
007 IRLANDE	548	.	264	.	.	.	284	.	.	.
008 DANEMARK	2446	378	319	.	1415	314	20	.	.	.
009 GRECE	9155	4206	991	3008	.	950	.	.	.	.
028 NORVEGE	12122	6864	2946	.	298	1902	112	.	.	.
030 SUEDE	8934	8376	128	.	77	336	14	.	3	.
036 SUISSE	15649	6747	1226	516	2851	2705	1604	.	.	.
038 AUTRICHE	6808	6627	.	.	.	159	22	.	.	.
040 PORTUGAL	35824	29341	838	359	365	4612	309	.	.	.
042 ESPAGNE	37028	13905	2480	8396	640	581	11026	.	.	.
048 YOUGOSLAVIE	13618	.	.	6827	2624	.	4167	.	.	.
052 TURQUIE	43961	2718	16230	16536	.	7191	.	.	.	1286
056 U.R.S.S.	669	273	.	396	.	.	.	.	.	.
062 TCHECOSLOVAQ	978	.	.	978	.	.	.	.	.	.
204 MAROC	10110	3207	4469	1122	637	675	.	.	.	.
212 TUNISIE	3640	397	310	2065	.	868	.	.	.	.
216 LIBYE	3083	.	.	3083	.	.	.	.	.	.
220 EGYPTE	2388	2388	.	.	.	.	.	.	.	.
288 NIGERIA	314	.	292	.	.	22	.	.	.	.
302 CAMEROUN	1322	.	1322	.	.	.	.	.	.	.
346 KENYA	1788	.	1577	.	211	.	.	.	.	.
400 ETATS-UNIS	186118	45880	79696	18113	38303	2695	1431	.	.	.
404 CANADA	11720	4566	4278	1370	.	294	1212	.	.	.
412 MEXIQUE	2445	2445	.	.	.	.	.	.	.	.
416 GUATEMALA	1513	.	1513	.	.	.	.	.	.	.
480 COLOMBIE	563	.	563	.	.	.	.	.	.	.
500 EQUATEUR	358	358	.	.	.	.	.	.	.	.
504 PEROU	1799	.	1799	.	.	.	.	.	.	.
508 BRESIL	702	702	.	.	.	.	.	.	.	.
528 ARGENTINE	10510	.	.	10510	.	.	.	.	.	.
600 CHYPRE	392	.	183	.	209	.	.	.	.	.
604 LIBAN	1545	.	714	713	.	118	.	.	.	.
608 SYRIE	151	.	.	.	151	.	.	.	.	.
616 IRAN	29885	10138	.	15332	1157	3258	.	.	.	.
624 ISRAEL	3886	334	1563	1981	.	8	.	.	.	.
632 ARABIE SAOUD	8848	5754	1173	620	505	.	796	.	.	.
652 YEMEN DU NRD	231	.	.	.	.	.	231	.	.	.
660 AFGHANISTAN	234	234	.	.	.	.	.	.	.	.
662 PAKISTAN	777	767	.	.	.	8	2	.	.	.
664 INDE	33123	18982	13265	.	.	66	810	.	.	.
669 SRI LANKA	750	.	750	.	.	.	.	.	.	.
720 CHINE	1148	.	.	.	1148	.	.	.	.	.
728 COREE DU SUD	11593	.	.	.	.	11593	.	.	.	.

Bestimmung Destination / Nimexe	Mengen 1000 kg									Quantités
	EUR 10	Deutschland	France	Italia	Nederland	Belg.-Lux.	UK	Ireland	Danmark	Ελλάδα
7308.29										
1000 W O R L D	2958189	735227	699813	375740	270329	778139	88948	3	28	9962
1010 INTRA-EC	1526475	260959	320384	104862	152174	659855	22242	3	7	5989
1011 EXTRA-EC	1431716	474268	379429	270878	118156	118284	66706	.	21	3974
1020 CLASS 1	1025080	346782	285467	157546	105121	64428	61741	.	21	3974
1021 EFTA COUNTR.	225857	162293	15445	2492	10395	28986	6225	.	21	.
1030 CLASS 2	397089	126692	93962	108480	9134	53856	4965	.	.	.
1031 ACP (63)	9543	.	8776	.	705	62	.	.	.	.
1040 CLASS 3	9546	794	.	4852	3900	.	.	.	.	.
7308.41 IRON OR STEEL COILS, MIN 1.5M WIDE, >4.75MM THICK										
EBAUCHES, EPAISSEUR >4, 75 MM, LARGEUR MIN. 1, 50 M										
001 FRANCE	54339	1076	.	12873	879	39049	462	.	.	.
002 BELG.-LUXBG.	59335	11940	22082	7560	391	.	9458	.	.	7904
003 NETHERLANDS	54400	19467	.	28926	.	4441	1566	.	.	.
004 FR GERMANY	18076	.	187	6084	811	8870	2124	.	.	.
005 ITALY	122693	12628	45292	.	4875	28945	516	.	.	30437
006 UTD. KINGDOM	29218	17324	688	6881	987	3338	.	.	.	.
008 DENMARK	23782	15241	241	.	1860	3468	2972	.	.	.
009 GREECE	4211	1943	2268	.	.	.	.	.	.	.
030 SWEDEN	2813	.	1026	.	.	831	956	.	.	.
032 FINLAND	2185	2185	.	.	.	.	.	.	.	.
036 SWITZERLAND	5843	1371	401	.	.	1092	2979	.	.	.
038 AUSTRIA	3280	.	.	.	.	2118	1162	.	.	.
040 PORTUGAL	6511	4969	101	.	.	1441	.	.	.	.
042 SPAIN	10076	452	2681	735	.	1070	5138	.	.	.
048 YUGOSLAVIA	4231	.	4231	.	.	.	.	.	.	.
052 TURKEY	52633	.	4494	9253	.	2915	.	.	.	35971
056 SOVIET UNION	651	271	380	.	.	.	.	.	.	.
208 ALGERIA	72595	63249	9346	.	.	.	.	.	.	.
212 TUNISIA	1737	227	109	1123	.	278	.	.	.	.
216 LIBYA	3491	.	3491	.	.	.	.	.	.	.
352 TANZANIA	355	.	.	355	.	.	.	.	.	.
400 USA	70623	34003	17586	12959	2354	3444	277	.	.	.
404 CANADA	2918	1049	955	224	.	236	454	.	.	.
412 MEXICO	5812	5812	.	.	.	.	.	.	.	.
612 IRAQ	94244	94236	.	.	.	.	8	.	.	.
624 ISRAEL	7629	.	7557	.	.	72	.	.	.	.
632 SAUDI ARABIA	101097	100948	.	149	.	.	.	.	.	.
802 AUST.OCEANIA	1250	.	.	.	.	1250	.	.	.	.
804 NEW ZEALAND	347	.	.	.	.	.	347	.	.	.
1000 W O R L D	817619	388653	123600	87212	12324	102960	28558	.	.	74312
1010 INTRA-EC	366189	79618	70758	62323	9803	88110	17236	.	.	38341
1011 EXTRA-EC	451430	309035	52842	24889	2521	14850	11322	.	.	35971
1020 CLASS 1	161729	44208	31474	23262	2354	13146	11314	.	.	35971
1021 EFTA COUNTR.	20810	8704	1528	.	.	5481	5097	.	.	.
1030 CLASS 2	289051	264556	20988	1627	167	1704	9	.	.	.
1031 ACP (63)	543	.	140	355	48	.	.	.	.	.
1040 CLASS 3	651	271	380	.	.	.	.	.	.	.
7308.45 IRON OR STEEL COILS, MIN 1.5M WIDE, MIN 3MM BUT MAX 4.75MM THICK										
EBAUCHES, EPAISSEUR 3 A 4, 75 MM, LARGEUR MIN. 1, 50 M										
001 FRANCE	42617	1479	.	9932	777	29774	655	.	.	.
002 BELG.-LUXBG.	26697	19260	712	4002	390	.	2333	.	.	.
003 NETHERLANDS	30587	9697	.	16909	.	3305	676	.	.	.
004 FR GERMANY	19715	.	588	5834	3454	6563	1276	.	.	.
005 ITALY	85556	17506	31549	.	4512	29790	909	.	.	1290
006 UTD. KINGDOM	16145	7643	932	1315	1779	4429	.	47	.	.
007 IRELAND	331	.	.	.	.	.	331	.	.	.
008 DENMARK	8841	4043	48	.	23	3327	1400	.	.	.
009 GREECE	621	621	.	.	.	.	.	.	.	.
030 SWEDEN	2630	.	496	.	.	1718	414	.	2	.
036 SWITZERLAND	3204	986	246	90	.	1085	797	.	.	.
038 AUSTRIA	571	.	.	.	.	299	272	.	.	.
040 PORTUGAL	9367	8553	203	.	.	448	163	.	.	.
042 SPAIN	13477	558	4475	5251	204	812	2177	.	.	.
048 YUGOSLAVIA	5058	.	.	5050	.	.	8	.	.	.
052 TURKEY	9039	.	3281	4778	.	980	.	.	.	.
056 SOVIET UNION	398	.	.	398	.	.	.	.	.	.
212 TUNISIA	3982	564	698	2622	.	98	.	.	.	.
390 SOUTH AFRICA	7	.	.	.	.	.	7	.	.	.
400 USA	71330	33928	19767	10845	2648	3647	495	.	.	.
404 CANADA	6860	1422	2847	41	.	740	1810	.	.	.
528 ARGENTINA	1047	.	780	267	.	.	.	.	.	.
624 ISRAEL	2350	.	401	1896	.	53	.	.	.	.
720 CHINA	495	495	.	.	.	.	.	.	.	.
802 AUST.OCEANIA	619	.	.	.	.	619	.	.	.	.
1000 W O R L D	362654	107266	67425	69275	13788	89745	13816	47	2	1290
1010 INTRA-EC	231111	60249	33829	37992	10935	79190	7579	47	.	1290
1011 EXTRA-EC	131545	47017	33596	31284	2853	10556	6237	.	2	.
1020 CLASS 1	121911	45663	31314	26058	2853	9786	6237	.	2	.

Bestimmung Destination / Nimexe	Werte 1000 ECU									Valeurs
	EUR 10	Deutschland	France	Italia	Nederland	Belg.-Lux.	UK	Ireland	Danmark	Ελλάδα
7308.29										
1000 M O N D E	1038558	261567	249469	127201	98928	268377	29836	1	19	3160
1010 INTRA-CE	531737	90525	111994	38284	49754	231238	8063	1	4	1874
1011 EXTRA-CE	506821	171042	137475	88917	49174	37139	21773	.	15	1286
1020 CLASSE 1	371881	125049	107822	52118	45156	20516	19919	.	15	1286
1021 A E L E	79373	57980	5137	875	3591	9715	2061	.	14	.
1030 CLASSE 2	132145	45719	29653	35426	2870	16623	1854	.	.	.
1031 ACP (63)	3546	.	3307	.	211	28	.	.	.	.
1040 CLASSE 3	2795	273	.	1374	1148	.	.	.	.	.
7308.41 IRON OR STEEL COILS, MIN 1.5M WIDE, >4.75MM THICK										
WARMBREITBAND, DICKE >4, 75 MM, BREITE MIN. 1, 50 M										
001 FRANCE	17793	386	.	4863	281	12092	171	.	.	.
002 BELG.-LUXBG.	26488	4248	13941	2777	149	.	2971	.	.	2402
003 PAYS-BAS	19854	7036	.	10779	.	1484	555	.	.	.
004 RF ALLEMAGNE	6397	.	68	2353	269	2926	781	.	.	.
005 ITALIE	41036	4294	15758	.	1609	9699	183	.	.	9493
006 ROYAUME-UNI	10565	6337	235	2505	369	1119	.	.	.	.
008 DANEMARK	8957	5882	85	.	762	1162	1066	.	.	.
009 GRECE	1473	600	873	.	.	.	.	.	.	.
030 SUEDE	936	.	313	.	.	275	348	.	.	.
032 FINLANDE	792	792	.	.	.	.	.	.	.	.
036 SUISSE	1962	504	139	.	.	358	961	.	.	.
038 AUTRICHE	1044	.	.	.	.	693	351	.	.	.
040 PORTUGAL	2043	1542	30	.	.	471	.	.	.	.
042 ESPAGNE	3136	174	820	208	.	360	1574	.	.	.
048 YOUGOSLAVIE	995	.	995	.	.	.	.	.	.	.
052 TURQUIE	15171	.	1301	2680	.	835	.	.	.	10355
056 U.R.S.S.	236	102	134	.	.	.	.	.	.	.
208 ALGERIE	24809	21809	3000	.	.	.	.	.	.	.
212 TUNISIE	642	75	40	422	.	105	.	.	.	.
216 LIBYE	1101	.	1101	.	.	.	.	.	.	.
352 TANZANIE	112	.	.	112	.	.	.	.	.	.
400 ETATS-UNIS	26714	13001	6835	4811	946	1024	97	.	.	.
404 CANADA	997	372	358	71	.	70	126	.	.	.
412 MEXIQUE	3032	3032	.	.	.	.	.	.	.	.
612 IRAQ	46470	46467	.	.	.	.	3	.	.	.
624 ISRAEL	2648	.	2627	.	.	21	.	.	.	.
632 ARABIE SAOUD	44055	44013	.	42	.	.	.	.	.	.
802 OCEANIE AUST	371	.	.	.	.	371	.	.	.	.
804 NOUV.ZELANDE	117	.	.	.	.	.	117	.	.	.
1000 M O N D E	310425	160782	48792	31658	4459	33097	9387	.	.	22250
1010 INTRA-CE	132645	28782	30960	23276	3440	28482	5810	.	.	11895
1011 EXTRA-CE	177780	132000	17832	8382	1019	4615	3577	.	.	10355
1020 CLASSE 1	54015	16457	10792	7806	946	4085	3574	.	.	10355
1021 A E L E	6849	2909	482	.	.	1797	1661	.	.	.
1030 CLASSE 2	123529	115441	6906	576	73	530	3	.	.	.
1031 ACP (63)	172	.	44	112	16	.	.	.	.	.
1040 CLASSE 3	236	102	134	.	.	.	.	.	.	.
7308.45 IRON OR STEEL COILS, MIN 1.5M WIDE, MIN 3MM BUT MAX 4.75MM THICK										
WARMBREITBAND, DICKE 3 BIS 4, 75 MM, BREITE MIN. 1, 50 M										
001 FRANCE	14565	538	.	3608	253	9927	239	.	.	.
002 BELG.-LUXBG.	9276	6705	254	1470	117	.	730	.	.	.
003 PAYS-BAS	11421	3644	.	6421	.	1118	238	.	.	.
004 RF ALLEMAGNE	7163	.	218	2272	1238	2956	479	.	.	.
005 ITALIE	28519	5745	10597	.	1487	10028	278	.	.	384
006 ROYAUME-UNI	5889	2859	328	482	687	1511	.	22	.	.
007 IRLANDE	158	.	.	.	.	.	158	.	.	.
008 DANEMARK	3358	1583	19	.	9	1255	492	.	.	.
009 GRECE	192	192	.	.	.	.	.	.	.	.
030 SUEDE	863	.	150	.	.	563	149	.	1	.
036 SUISSE	1090	356	84	36	.	366	248	.	.	.
038 AUTRICHE	191	.	.	.	.	98	93	.	.	.
040 PORTUGAL	3205	2950	64	.	.	147	44	.	.	.
042 ESPAGNE	4184	189	1371	1600	66	270	688	.	.	.
048 YOUGOSLAVIE	1403	.	.	1400	.	.	3	.	.	.
052 TURQUIE	2691	.	961	1449	.	281	.	.	.	.
056 U.R.S.S.	140	.	.	140	.	.	.	.	.	.
212 TUNISIE	1291	189	237	836	.	29	.	.	.	.
390 AFR. DU SUD	112	.	.	.	.	.	112	.	.	.
400 ETATS-UNIS	26633	12627	7732	3960	1028	1084	202	.	.	.
404 CANADA	2222	494	987	13	.	220	508	.	.	.
528 ARGENTINE	377	.	295	82	.	.	.	.	.	.
624 ISRAEL	764	.	139	610	.	15	.	.	.	.
720 CHINE	190	190	.	.	.	.	.	.	.	.
802 OCEANIE AUST	184	.	.	.	.	184	.	.	.	.
1000 M O N D E	126468	38451	23564	24395	4885	30069	4695	22	1	384
1010 INTRA-CE	80539	21266	11415	14253	3791	26793	2615	22	.	384
1011 EXTRA-CE	45926	17185	12149	10142	1094	3275	2080	.	1	.
1020 CLASSE 1	42732	16702	11350	8458	1094	3047	2080	.	1	.

Bestimmung / Destination / Nimexe	Mengen 1000 kg: EUR 10	Deutschland	France	Italia	Nederland	Belg.-Lux.	UK	Ireland	Danmark	Ἑλλάδα
7308.45										
1021 EFTA COUNTR.	16044	9755	945	90	.	3607	1645	.	2	.
1030 CLASS 2	8741	859	2282	4830	.	770	.	.	.	.
1031 ACP (63)	319	.	318	1	.	.	.	.	.	.
1040 CLASS 3	893	495	.	398	.	.	.	.	.	.
7308.49 IRON OR STEEL COILS, MIN 1.5M WIDE, <3MM THICK										
EBAUCHES, EPAISSEUR <3 MM, LARGEUR MIN. 1, 50 M										
001 FRANCE	30488	7738	.	6044	346	16324	38	.	.	.
002 BELG.-LUXBG.	23365	7704	2628	198	12645	.	190	.	.	.
003 NETHERLANDS	5843	970	.	2989	.	1849	35	.	.	.
004 FR GERMANY	43040	.	2458	1872	25190	13484	36	.	.	.
005 ITALY	70999	19953	28140	.	6203	15969	734	.	.	.
006 UTD. KINGDOM	9566	3818	2197	75	3010	458	.	8	.	.
008 DENMARK	1301	926	.	.	.	333	42	.	.	.
028 NORWAY	520	40	.	.	1	479	.	.	.	.
036 SWITZERLAND	3481	1343	31	1616	214	238	39	.	.	.
038 AUSTRIA	604	575	.	29	.	.	.	.	.	.
040 PORTUGAL	12344	8278	2470	.	.	1596	.	.	.	.
042 SPAIN	42367	1165	26373	13773	794	.	262	.	.	.
052 TURKEY	4001	.	534	262	.	.	.	.	.	3205
204 MOROCCO	1141	1087	54	.	.	.	.	.	.	.
288 NIGERIA	972	.	972	.	.	.	.	.	.	.
400 USA	63252	23447	26755	8855	3242	330	623	.	.	.
404 CANADA	2410	434	1725	44	.	70	137	.	.	.
412 MEXICO	344	344	.	.	.	.	.	.	.	.
528 ARGENTINA	926	.	302	624	.	.	.	.	.	.
1000 W O R L D	317848	78004	95007	36503	51692	51151	2269	8	9	3205
1010 INTRA-EC	184638	41107	35423	11177	47394	48417	1112	8	.	.
1011 EXTRA-EC	133209	36897	59583	25326	4298	2734	1157	.	9	3205
1020 CLASS 1	129153	35302	57889	24579	4298	2714	1157	.	9	3205
1021 EFTA COUNTR.	17025	10255	2501	1645	263	2314	39	.	8	.
1030 CLASS 2	3913	1484	1695	714	.	20	.	.	.	.
1031 ACP (63)	992	.	972	20	.	.	.	.	.	.
7309 UNIVERSAL PLATES OF IRON OR STEEL (ECSC)										
LARGES PLATS EN FER OU ACIER										
7309.00 UNIVERSAL PLATES OF IRON OR STEEL										
LARGES PLATS EN FER OU EN ACIER										
001 FRANCE	23733	12003	.	8687	.	1247	1796	.	.	.
002 BELG.-LUXBG.	5240	1616	41	1818	1741	.	24	.	.	.
003 NETHERLANDS	5808	4199	4	958	.	482	165	.	.	.
004 FR GERMANY	7392	.	121	6012	583	62	115	.	499	.
005 ITALY	3169	3154	9	.	.	1	5	.	.	.
006 UTD. KINGDOM	4107	2138	.	1955	6	9	.	.	1	.
008 DENMARK	1815	1781	.	.	25	8	1	.	.	.
009 GREECE	608	357	.	237	.	.	14	.	.	.
028 NORWAY	323	249	.	.	70	.	4	.	.	.
030 SWEDEN	326	109	69	93	.	.	55	.	.	.
038 SWITZERLAND	6945	3422	5	3071	41	3	403	.	.	.
038 AUSTRIA	1916	1317	.	599	.	.	.	.	.	.
040 PORTUGAL	2660	1723	12	66	16	63	780	.	.	.
042 SPAIN	7586	7472	48	49	.	.	17	.	.	.
052 TURKEY	708	685	.	.	.	23	.	.	.	.
056 SOVIET UNION	40909	40909	.	.	.	.	.	.	.	.
208 ALGERIA	6939	6525	125	.	21	266	2	.	.	.
216 LIBYA	309	.	.	160	.	.	149	.	.	.
220 EGYPT	700	.	99	2	.	85	.	.	514	.
412 MEXICO	937	937	.	.	.	.	.	.	.	.
616 IRAN	759	757	.	.	.	.	2	.	.	.
662 PAKISTAN	737	397	.	.	.	.	340	.	.	.
720 CHINA	8206	8206	.	.	.	.	.	.	.	.
1000 W O R L D	134505	98959	771	24101	2648	2627	4342	.	1059	.
1010 INTRA-EC	51989	25259	175	19734	2356	1808	2157	.	500	.
1011 EXTRA-EC	82517	73700	596	4368	290	819	2185	.	559	.
1020 CLASS 1	21117	15134	136	3973	161	237	1464	.	12	.
1021 EFTA COUNTR.	12314	6837	87	3829	160	157	1244	.	.	.
1030 CLASS 2	12175	9348	460	387	129	582	721	.	548	.
1031 ACP (63)	428	73	102	.	10	120	105	.	18	.
1040 CLASS 3	49227	49219	.	8	.	.	.	.	.	.
7310 BARS AND RODS (INCLUDING WIRE ROD), OF IRON OR STEEL, HOT-ROLLED, FORGED, EXTRUDED, COLD-FORMED OR COLD-FINISHED (INCLUDING PRECISION-MADE); HOLLOW MINING DRILL STEEL										
BARRES EN FER OU ACIER, LAMINEES OU FILEES A CHAUD, FORGEES, OBTENUES OU PARACHEVEES A FROID; BARRES CREUSES EN ACIER POUR LE FORAGE DES MINES										
7310.11 WIRE ROD, NOT FURTHER WORKED THAN HOT-ROLLED OR EXTRUDED										

Best imung / Destination / Nimexe	Werte 1000 ECU: EUR 10	Deutschland	France	Italia	Nederland	Belg.-Lux.	UK	Ireland	Danmark	Ἑλλάδα
7308.45										
1021 A E L E	5455	3392	299	36	.	1192	535	.	1	.
1030 CLASSE 2	2865	294	799	1544	.	228	.	.	.	.
1031 ACP (63)	102	.	99	3	.	.	.	.	.	.
1040 CLASSE 3	330	190	.	140	.	.	.	.	.	.
7308.49 IRON OR STEEL COILS, MIN 1.5M WIDE, <3MM THICK										
WARMBREITBAND, DICKE <3 MM, BREITE MIN. 1, 50 M										
001 FRANCE	10486	2445	.	2453	112	5461	15	.	.	.
002 BELG.-LUXBG.	7560	2632	1014	73	3783	.	58	.	.	.
003 PAYS-BAS	2409	363	.	1385	.	653	8	.	.	.
004 RF ALLEMAGNE	15223	.	899	770	8771	4763	20	.	.	.
005 ITALIE	23206	6510	9154	.	1910	5384	248	.	.	.
006 ROYAUME-UNI	3549	1450	813	29	1095	158	.	4	.	.
008 DANEMARK	502	356	.	.	.	131	15	.	.	.
028 NORVEGE	173	15	.	.	1	157	.	.	.	.
036 SUISSE	1204	480	12	545	77	78	12	.	.	.
038 AUTRICHE	216	206	.	10	.	.	.	.	.	.
040 PORTUGAL	4256	2951	783	.	.	522	.	.	.	.
042 ESPAGNE	13652	360	8518	4427	266	.	81	.	.	.
052 TURQUIE	1279	.	176	104	.	.	.	.	.	999
204 MAROC	492	470	22	.	.	.	.	.	.	.
288 NIGERIA	458	.	458	.	.	.	.	.	.	.
400 ETATS-UNIS	24314	8685	10591	3337	1370	98	233	.	.	.
404 CANADA	792	134	587	14	.	21	36	.	.	.
412 MEXIQUE	149	149	.	.	.	.	.	.	.	.
528 ARGENTINE	310	.	109	201	.	.	.	.	.	.
1000 M O N D E	110615	27280	33275	13397	17404	17431	783	4	42	999
1010 INTRA-CE	62954	13757	11880	4711	15672	16548	382	4	.	.
1011 EXTRA-CE	47662	13524	21395	8686	1732	883	401	.	42	999
1020 CLASSE 1	45987	12839	20667	8435	1732	876	397	.	42	999
1021 A E L E	5916	3660	794	555	96	757	12	.	42	.
1030 CLASSE 2	1614	639	728	237	.	7	3	.	.	.
1031 ACP (63)	469	.	458	10	.	1	.	.	.	.
7309 UNIVERSAL PLATES OF IRON OR STEEL (ECSC)										
BREITFLACHSTAHL										
7309.00 UNIVERSAL PLATES OF IRON OR STEEL										
BREITFLACHSTAHL										
001 FRANCE	10571	5735	.	3432	.	585	819	.	.	.
002 BELG.-LUXBG.	2143	827	24	618	659	.	15	.	.	.
003 PAYS-BAS	2686	2007	9	384	.	203	83	.	.	.
004 RF ALLEMAGNE	2859	.	40	2313	218	26	65	.	197	.
005 ITALIE	1473	1463	4	.	.	3	3	.	.	.
006 ROYAUME-UNI	1740	1018	.	713	3	4	.	.	2	.
008 DANEMARK	840	822	.	.	12	4	2	.	.	.
009 GRECE	271	167	.	97	.	.	7	.	.	.
028 NORVEGE	218	154	.	.	57	.	7	.	.	.
030 SUEDE	160	58	41	34	.	.	27	.	.	.
036 SUISSE	2858	1567	3	1088	32	2	166	.	.	.
038 AUTRICHE	939	705	.	234	.	.	.	.	.	.
040 PORTUGAL	1463	1046	28	26	8	36	319	.	.	.
042 ESPAGNE	3337	3266	28	33	.	.	10	.	.	.
052 TURQUIE	332	320	.	.	.	10	2	.	.	.
056 U.R.S.S.	17255	17255	.	.	.	.	.	.	.	.
208 ALGERIE	4012	3733	104	.	9	134	32	.	.	.
216 LIBYE	130	.	.	54	.	.	76	.	.	.
220 EGYPTE	265	.	35	1	.	37	.	.	192	.
412 MEXIQUE	597	597	.	.	.	.	.	.	.	.
616 IRAN	354	352	.	.	.	.	2	.	.	.
662 PAKISTAN	335	170	.	.	.	.	165	.	.	.
720 CHINE	4184	4184	.	.	.	.	.	.	.	.
1000 M O N D E	60712	46062	521	9204	1082	1240	2177	1	425	.
1010 INTRA-CE	22680	12051	77	7585	893	825	1050	.	199	.
1011 EXTRA-CE	38030	34011	444	1619	188	415	1127	.	226	.
1020 CLASSE 1	9755	7241	121	1476	117	122	671	.	7	.
1021 A E L E	5725	3543	77	1383	117	84	521	.	.	.
1030 CLASSE 2	6781	5279	323	140	71	293	457	.	218	.
1031 ACP (63)	281	49	75	1	6	72	61	.	17	.
1040 CLASSE 3	21494	21491	.	3	.	.	.	.	.	.
7310 BARS AND RODS (INCLUDING WIRE ROD), OF IRON OR STEEL, HOT-ROLLED, FORGED, EXTRUDED, COLD-FORMED OR COLD-FINISHED (INCLUDING PRECISION-MADE); HOLLOW MINING DRILL STEEL										
STABSTAHL, WARM GEWALZT, WARM STRANGGEPRESST, GESCHMIEDET, KALT HER- ODER FERTIGGESTELLT; HOHLBOHRERSTAEBE AUS STAHL FUER DEN BERGBAU										
7310.11 WIRE ROD, NOT FURTHER WORKED THAN HOT-ROLLED OR EXTRUDED										

Bestimmung Destination / Nimexe	Mengen 1000 kg Quantités: EUR 10	Deutschland	France	Italia	Nederland	Belg.-Lux.	UK	Ireland	Danmark	Ελλάδα
7310.11 FIL MACHINE, SIMPLEMENT LAMINE A CHAUD										
001 FRANCE	260334	98535	.	33864	7777	116893	3265	.	.	.
002 BELG.-LUXBG.	192008	87023	81133	237	7402	.	16213	.	.	.
003 NETHERLANDS	253217	139958	15047	127	.	76311	21774	.	.	.
004 FR GERMANY	359425	.	139868	21920	29734	154288	13614	1	.	.
005 ITALY	127474	36805	63652	.	3225	23228	564	.	.	.
006 UTD. KINGDOM	46213	22992	11339	328	576	10810	.	168	.	.
007 IRELAND	15643	1144	3697	5	.	581	10216	.	.	.
008 DENMARK	45126	11227	11105	305	571	648	21270	.	.	.
009 GREECE	20819	147	18003	2158	92	415	4	.	.	.
024 ICELAND	434	.	27	407	.	.	.	.	.	.
028 NORWAY	20245	2989	16390	26	249	.	591	.	.	.
030 SWEDEN	92075	25732	25652	.	2909	2253	35498	.	31	.
032 FINLAND	13573	125	6969	.	.	117	6362	.	.	.
036 SWITZERLAND	56706	15650	15845	15038	701	9467	5	.	.	.
038 AUSTRIA	14780	2651	6	9546	247	2330	.	.	.	.
040 PORTUGAL	13640	3308	4557	.	2615	166	2994	.	.	.
042 SPAIN	18566	11894	4387	328	.	.	1957	.	.	.
044 GIBRALTAR	597	.	.	589	.	.	8	.	.	.
046 MALTA	4922	.	2367	.	.	.	2555	.	.	.
048 YUGOSLAVIA	8393	80	.	8240	73	.	.	.	.	.
052 TURKEY	17250	5370	3910	5117	2435	418	.	.	.	.
056 SOVIET UNION	39764	15539	.	784	.	4981	18460	.	.	.
058 GERMAN DEM.R	6871	.	6871	.	.	.	.	.	.	.
068 BULGARIA	397	384	.	13	.	.	.	.	.	.
204 MOROCCO	3103	50	3024	29	.	.	.	.	.	.
208 ALGERIA	4914	3389	1030	484	11	.	.	.	.	.
212 TUNISIA	3694	300	3338	16	42	.	.	.	.	.
216 LIBYA	736	.	.	557	.	.	178	.	.	1
220 EGYPT	114538	41479	20565	43669	.	574	8114	.	137	.
224 SUDAN	1790	.	1596	.	.	.	194	.	.	.
248 SENEGAL	3051	502	2239	.	.	310	.	.	.	.
272 IVORY COAST	5790	397	5393	.	.	.	.	.	.	.
288 NIGERIA	5851	1325	90	1396	.	.	3040	.	.	.
302 CAMEROON	2106	10	2096	.	.	.	.	.	.	.
318 CONGO	838	8	830	.	.	.	.	.	.	.
322 ZAIRE	364	.	.	364	.	.	.	.	.	.
334 ETHIOPIA	2499	.	2499	.	.	.	.	.	.	.
346 KENYA	6457	747	3471	.	.	755	1484	.	.	.
352 TANZANIA	3526	1776	1593	157	.	.	.	.	.	.
390 SOUTH AFRICA	1482	1	.	.	105	.	1376	.	.	.
393 SWAZILAND	400	.	.	400	.	.	.	.	.	.
400 USA	102363	21785	47640	472	4700	13876	13890	.	.	.
404 CANADA	49593	14250	35103	.	141	.	99	.	.	.
416 GUATEMALA	775	.	775	.	.	.	.	.	.	.
424 HONDURAS	3842	.	3842	.	.	.	.	.	.	.
428 EL SALVADOR	3193	.	3193	.	.	.	.	.	.	.
432 NICARAGUA	4831	.	4831	.	.	.	.	.	.	.
480 COLOMBIA	6815	186	6212	.	.	.	417	.	.	.
484 VENEZUELA	1420	1056	345	.	.	.	19	.	.	.
500 ECUADOR	1321	.	430	.	.	891	.	.	.	.
504 PERU	1457	79	1378	.	.	.	.	.	.	.
512 CHILE	6736	14	.	.	.	4983	1739	.	.	.
600 CYPRUS	1404	.	420	.	.	72	5	.	.	907
604 LEBANON	1560	998	562	.	.	.	.	.	.	.
608 SYRIA	1057	.	256	.	.	.	.	.	.	801
612 IRAQ	21608	3494	11944	.	.	6170	.	.	.	.
616 IRAN	25728	11810	10921	.	.	1998	999	.	.	.
624 ISRAEL	30572	534	11027	16223	261	2379	148	.	.	.
628 JORDAN	5082	1443	2747	.	.	891	1	.	.	.
632 SAUDI ARABIA	1805	.	1436	10	.	.	358	.	.	1
636 KUWAIT	1610	.	.	.	.	1585	25	.	.	.
647 U.A.EMIRATES	6327	.	5179	.	.	.	1148	.	.	.
662 PAKISTAN	4193	1505	1527	.	.	.	1161	.	.	.
664 INDIA	17183	9764	6476	.	25	499	419	.	.	.
666 BANGLADESH	1041	582	286	.	.	.	173	.	.	.
672 NEPAL	2184	1855	329	.	.	.	.	.	.	.
680 THAILAND	4776	3430	306	.	.	1002	38	.	.	.
701 MALAYSIA	1838	996	740	.	.	102	.	.	.	.
720 CHINA	931680	336151	197155	160829	.	31224	164759	.	.	41562
728 SOUTH KOREA	603	603	.	.	.	.	.	.	.	.
740 HONG KONG	38295	10013	4849	.	.	.	7717	.	.	15716
1000 W O R L D	**3073760**	**953006**	**839649**	**323826**	**63967**	**470267**	**363556**	**169**	**221**	**59099**
1010 INTRA-EC	**1320258**	**397831**	**343844**	**58944**	**49377**	**383172**	**86921**	**169**	.	.
1011 EXTRA-EC	**1753504**	**555175**	**495805**	**264863**	**14590**	**87095**	**276638**	.	**221**	**59099**
1020 CLASS 1	414744	103944	162853	39763	14173	28626	65353	.	32	.
1021 EFTA COUNTR.	211451	50454	69447	25017	6720	14332	45450	.	31	.
1030 CLASS 2	359990	99127	128927	63470	416	22263	28063	.	188	17536
1031 ACP (63)	33659	4765	20004	2478	21	1068	5212	.	.	111
1040 CLASS 3	978766	352104	204025	161650	1	36205	183219	.	.	41562
7310.12 CONCRETE REINFORCING BARS, IN COILS, NOT FURTHER WORKED THAN HOT-ROLLED OR EXTRUDED										
BARRES D'ARMATURE POUR CIMENT OU BETON, PRESENTES EN COURONNES, SIMPL. LAMINEES OU FILEES A CHAUD										
001 FRANCE	5093	31	.	3569	.	1204	289	.	.	.

Bestimmung Destination / Nimexe	Werte 1000 ECU Valeurs: EUR 10	Deutschland	France	Italia	Nederland	Belg.-Lux.	UK	Ireland	Danmark	Ελλάδα
7310.11 WALZDRAHT, NUR WARM GEWALZT										
001 FRANCE	97691	37452	.	12161	3881	42815	1382	.	.	.
002 BELG.-LUXBG.	72645	35280	28197	68	2882	.	6218	.	.	.
003 PAYS-BAS	86632	46364	5591	47	.	26368	8262	.	.	.
004 RF ALLEMAGNE	126902	.	47099	7314	12638	54926	4924	1	.	.
005 ITALIE	49168	16486	23551	.	1610	7326	195	.	.	.
006 ROYAUME-UNI	16793	7958	4170	197	294	4091	.	83	.	.
007 IRLANDE	6175	515	1421	15	.	200	4024	.	.	.
008 DANEMARK	16369	3892	4028	112	286	265	7786	.	.	.
009 GRECE	7312	58	6220	836	42	156	.	.	.	.
024 ISLANDE	154	.	9	145	.	.	.	.	.	.
028 NORVEGE	8386	1201	6737	9	105	.	334	.	.	.
030 SUEDE	33162	9306	8593	.	1212	751	13286	.	14	.
032 FINLANDE	4755	61	2331	.	.	56	2307	.	.	.
036 SUISSE	19353	5451	5434	5080	324	3062	2	.	.	.
038 AUTRICHE	5602	1171	3	3317	100	1011	.	.	.	.
040 PORTUGAL	5230	1266	1581	.	1098	103	1182	.	.	.
042 ESPAGNE	8251	5505	1929	140	.	.	677	.	.	.
044 GIBRALTAR	135	.	.	128	.	.	7	.	.	.
046 MALTE	1398	.	556	.	.	.	842	.	.	.
048 YOUGOSLAVIE	3527	52	.	3437	38	.	.	.	.	.
052 TURQUIE	6417	2091	1325	1610	1272	119	.	.	.	.
056 U.R.S.S.	12909	5700	.	338	.	1462	5409	.	.	.
058 RD.ALLEMANDE	2387	.	2387	.	.	.	.	.	.	.
068 BULGARIE	222	214	.	8	.	.	.	.	.	.
204 MAROC	1076	19	1047	10	.	.	.	.	.	.
208 ALGERIE	2137	1425	498	210	4	.	.	.	.	.
212 TUNISIE	1416	82	1313	6	15	.	.	.	.	.
216 LIBYE	257	.	.	190	.	.	66	.	.	1
220 EGYPTE	34669	12641	5965	13516	.	206	2222	.	119	.
224 SOUDAN	566	.	496	.	.	70	.	.	.	.
248 SENEGAL	1053	173	778	.	.	102	.	.	.	.
272 COTE IVOIRE	1941	144	1797	.	.	.	.	.	.	.
288 NIGERIA	2260	597	31	450	.	.	1182	.	.	.
302 CAMEROUN	706	6	700	.	.	.	.	.	.	.
318 CONGO	333	6	327	.	.	.	.	.	.	.
322 ZAIRE	164	.	.	164	.	.	.	.	.	.
334 ETHIOPIE	702	.	702	.	.	.	.	.	.	.
346 KENYA	2089	271	1054	.	.	233	531	.	.	.
352 TANZANIE	1102	574	471	57	.	.	.	.	.	.
390 AFR. DU SUD	570	1	.	.	48	.	521	.	.	.
393 SWAZILAND	143	.	.	143	.	.	.	.	.	.
400 ETATS-UNIS	42819	11086	19636	167	2355	4621	4954	.	.	.
404 CANADA	17903	5417	12265	.	82	.	139	.	.	.
416 GUATEMALA	215	.	215	.	.	.	.	.	.	.
424 HONDURAS	1203	.	1203	.	.	.	.	.	.	.
428 EL SALVADOR	908	.	908	.	.	.	.	.	.	.
432 NICARAGUA	1529	.	1529	.	.	.	.	.	.	.
480 COLOMBIE	2341	72	2014	.	.	.	255	.	.	.
484 VENEZUELA	567	403	152	.	.	.	12	.	.	.
500 EQUATEUR	449	.	141	.	.	308	.	.	.	.
504 PEROU	500	34	466	.	.	.	.	.	.	.
512 CHILI	2230	8	.	.	.	1466	756	.	.	.
600 CHYPRE	416	.	132	.	.	24	3	.	.	257
604 LIBAN	483	307	176	.	.	.	.	.	.	.
608 SYRIE	328	.	80	.	.	.	.	.	.	248
612 IRAQ	6375	1264	3247	.	.	1864	.	.	.	.
616 IRAN	8062	4074	3055	.	.	610	323	.	.	.
624 ISRAEL	9926	174	3635	5202	125	725	65	.	.	.
628 JORDANIE	1592	503	803	.	.	284	2	.	.	.
632 ARABIE SAOUD	618	.	452	9	.	.	156	.	.	1
636 KOWEIT	518	.	2	.	.	508	8	.	.	.
647 EMIRATS ARAB	2023	.	1597	.	.	.	426	.	.	.
662 PAKISTAN	1522	594	509	.	.	.	419	.	.	.
664 INDE	6207	3805	2076	.	10	167	149	.	.	.
666 BANGLA DESH	392	242	96	.	.	.	54	.	.	.
672 NEPAL	732	620	112	.	.	.	.	.	.	.
680 THAILANDE	1698	1253	101	.	.	332	12	.	.	.
701 MALAYSIA	676	369	263	.	.	44	.	.	.	.
720 CHINE	280539	98098	61727	48692	.	9616	50406	.	.	12000
728 COREE DU SUD	235	235	.	.	.	.	.	.	.	.
740 HONG-KONG	11824	3261	1504	.	.	.	2421	.	.	4638
1000 M O N D E	**1048886**	**328122**	**284851**	**103864**	**28455**	**163838**	**122326**	**84**	**166**	**17180**
1010 INTRA-CE	**479687**	**148004**	**120277**	**20750**	**21634**	**136147**	**32791**	**84**	.	.
1011 EXTRA-CE	**569199**	**180118**	**164574**	**83114**	**6822**	**27690**	**89535**	.	**166**	**17180**
1020 CLASSE 1	157740	42653	60398	14034	6635	9722	24283	.	15	.
1021 A E L E	76642	18456	24688	8552	2839	4982	17111	.	14	.
1030 CLASSE 2	115363	33429	40062	20028	186	6890	9437	.	151	5180
1031 ACP (63)	11439	1772	6448	884	8	335	1956	.	.	36
1040 CLASSE 3	296095	104035	64114	49052	.	11079	55815	.	.	12000
7310.12 CONCRETE REINFORCING BARS, IN COILS, NOT FURTHER WORKED THAN HOT-ROLLED OR EXTRUDED										
ARMIERUNGSSTAHL FUER BETON, IN RINGEN, NUR WARM GEWALZT ODER STRANGGEPRESST										
001 FRANCE	1702	13	.	1194	.	398	97	.	.	.

Bestimmung Destination / Nimexe	Mengen 1000 kg									Quantités
	EUR 10	Deutschland	France	Italia	Nederland	Belg.-Lux.	UK	Ireland	Danmark	Ἑλλάδα
7310.12										
002 BELG.-LUXBG.	3164	.	992	567	172	.	1433	.	.	.
003 NETHERLANDS	4481	124	354	.	.	2088	1881	18	.	16
004 FR GERMANY	7192	.	.	5678	410	4	1100	.	.	.
006 UTD. KINGDOM	369	.	.	42	.	24	.	303	.	.
007 IRELAND	666	.	.	13	.	7	646	.	.	.
009 GREECE	1482	.	82	1400	.	.	.	.	.	.
036 SWITZERLAND	3924	2591	2	1271	.	32	28	.	.	.
038 AUSTRIA	1062	7	.	1055	.	.	.	.	.	.
046 MALTA	316	.	.	.	.	.	316	.	.	.
048 YUGOSLAVIA	1665	.	.	1665	.	.	.	.	.	.
052 TURKEY	401	.	.	401	.	.	.	.	.	.
208 ALGERIA	759	.	1	758	.	.	.	.	.	.
216 LIBYA	696	.	.	696	.	.	.	.	.	.
220 EGYPT	25607	.	22607	1000	.	.	.	.	.	2000
288 NIGERIA	349	35	.	230	84	.	.	.	.	.
302 CAMEROON	1568	.	918	650	.	.	.	.	.	.
322 ZAIRE	634	.	.	535	.	99	.	.	.	.
342 SOMALIA	407	.	.	407	.	.	.	.	.	.
600 CYPRUS	3996	.	.	.	.	.	.	.	.	3996
608 SYRIA	6719	.	.	.	.	.	.	.	.	6719
612 IRAQ	1277	1229	.	17	.	31	.	.	.	.
624 ISRAEL	1172	.	.	1104	.	6	62	.	.	.
628 JORDAN	390	.	.	113	277	.	.	.	.	.
640 BAHRAIN	286	.	.	.	286	.	.	.	.	.
649 OMAN	893	.	.	208	.	.	685	.	.	.
720 CHINA	1600	.	.	1490	.	.	110	.	.	.
1000 W O R L D	**77965**	**4267**	**25060**	**23167**	**1552**	**3707**	**6989**	**321**	**39**	**12863**
1010 INTRA-EC	**22614**	**155**	**1428**	**11293**	**582**	**3449**	**5370**	**321**	.	**16**
1011 EXTRA-EC	**55351**	**4112**	**23632**	**11874**	**970**	**258**	**1619**	.	**39**	**12847**
1020 CLASS 1	7673	2599	2	4472	1	32	533	.	34	.
1021 EFTA COUNTR.	5009	2598	2	2326	.	32	50	.	1	.
1030 CLASS 2	46075	1513	23630	5909	969	226	975	.	6	12847
1031 ACP (63)	3557	275	939	1930	85	183	145	.	.	.
1040 CLASS 3	1603	.	.	1493	.	.	110	.	.	.
7310.14 CONCRETE REINFORCING BARS, OTHER THAN IN COILS, NOT FURTHER WORKED THAN HOT-ROLLED OR EXTRUDED										
BARRES D'ARMATURE POUR CIMENT OU BETON, AUTRES QU'EN COURONNES, SIMPL. LAMINEES OU FILEES A CHAUD										
001 FRANCE	165104	19597	.	64710	58	75306	5433	.	.	.
002 BELG.-LUXBG.	71058	2446	36413	108	26840	.	5251	.	.	.
003 NETHERLANDS	93426	11416	12438	230	.	65843	3451	28	20	.
004 FR GERMANY	420123	.	56492	155826	53251	145214	9339	.	1	.
005 ITALY	3876	334	2950	.	.	.	592	.	.	.
006 UTD. KINGDOM	65054	110	3003	905	28880	24546	.	7573	37	.
007 IRELAND	4948	2	.	97	.	14	4835	.	.	.
008 DENMARK	2241	1736	.	226	.	179	100	.	.	.
009 GREECE	2829	.	20	2736	10	.	63	.	.	.
024 ICELAND	2018	.	.	.	384	1	1633	.	.	.
025 FAROE ISLES	320	.	.	.	.	.	.	.	320	.
028 NORWAY	480	60	.	.	.	.	420	.	.	.
030 SWEDEN	7232	51	.	53	3380	.	3748	.	.	.
032 FINLAND	10726	356	8002	.	2367	.	1	.	.	.
036 SWITZERLAND	105975	4577	1162	35870	152	64214	.	.	.	.
038 AUSTRIA	64932	26123	.	38808	.	1	.	.	.	.
046 MALTA	1150	1006	.	.	.	122	22	.	.	.
048 YUGOSLAVIA	2072	15	.	2057	.	.	.	.	.	.
052 TURKEY	6147	117	5000	.	.	.	.	.	.	1030
056 SOVIET UNION	2038	1862	.	151	.	.	25	.	.	.
204 MOROCCO	1532	.	1532	.	.	.	.	.	.	.
208 ALGERIA	30282	1010	8	9440	11490	13	8321	.	.	.
212 TUNISIA	696	.	.	621	58	17	.	.	.	.
216 LIBYA	7922	1323	.	5015	233	679	672	.	.	.
220 EGYPT	17296	10	607	6462	.	4245	5972	.	.	.
224 SUDAN	2639	25	592	488	.	1376	158	.	.	.
232 MALI	4904	211	934	.	160	3258	341	.	.	.
236 UPPER VOLTA	2225	.	1118	41	.	1066	.	.	.	.
248 SENEGAL	2971	.	1712	332	.	927	.	.	.	.
252 GAMBIA	325	36	9	.	.	15	265	.	.	.
260 GUINEA	1366	360	249	2	.	735	.	.	.	.
264 SIERRA LEONE	625	14	.	297	45	26	243	.	.	.
268 LIBERIA	758	22	.	.	117	619	.	.	.	.
272 IVORY COAST	642	.	642	.	.	.	.	.	.	.
276 GHANA	2543	91	.	64	1836	.	552	.	.	.
280 TOGO	2005	.	.	.	.	2005	.	.	.	.
284 BENIN	930	24	220	.	.	686	.	.	.	.
288 NIGERIA	9979	5	.	5742	382	1994	1856	.	.	.
302 CAMEROON	4330	.	2301	810	.	1219	.	.	.	.
306 CENTR.AFRIC.	302	80	65	.	.	157	.	.	.	.
314 GABON	2890	.	2101	321	.	378	90	.	.	.
318 CONGO	703	58	134	146	.	221	144	.	.	.
322 ZAIRE	2505	.	23	29	246	2207	.	.	.	.
324 RWANDA	1372	105	.	.	125	1142	.	.	.	.
328 BURUNDI	1634	.	.	356	.	1278	.	.	.	.
338 DJIBOUTI	1132	.	.	25	.	1107	.	.	.	.

Bestimmung Destination / Nimexe	Werte 1000 ECU									Valeurs
	EUR 10	Deutschland	France	Italia	Nederland	Belg.-Lux.	UK	Ireland	Danmark	Ἑλλάδα
7310.12										
002 BELG.-LUXBG.	1012	.	325	165	72	.	450	.	.	.
003 PAYS-BAS	1620	44	108	.	.	812	635	15	.	6
004 RF ALLEMAGNE	2450	.	.	1942	124	5	379	.	.	.
006 ROYAUME-UNI	127	.	.	15	.	9	.	103	.	.
007 IRLANDE	294	.	.	7	.	3	284	.	.	.
009 GRECE	506	.	18	488	.	.	.	.	.	.
036 SUISSE	1401	955	3	418	.	11	14	.	.	.
038 AUTRICHE	339	3	.	336	.	.	.	.	.	.
046 MALTE	102	.	.	.	.	.	102	.	.	.
048 YOUGOSLAVIE	601	.	.	601	.	.	.	.	.	.
052 TURQUIE	145	.	.	145	.	.	.	.	.	.
208 ALGERIE	225	.	8	217	.	.	.	.	.	.
216 LIBYE	245	.	.	245	.	.	.	.	.	.
220 EGYPTE	9434	.	8537	346	.	.	.	.	.	551
288 NIGERIA	129	17	.	83	29	.	.	.	.	.
302 CAMEROUN	635	.	322	313	.	.	.	.	.	.
322 ZAIRE	239	.	.	200	.	39	.	.	.	.
342 SOMALIE	190	.	.	190	.	.	.	.	.	.
600 CHYPRE	1126	.	.	.	.	.	.	.	.	1126
608 SYRIE	1912	.	.	.	.	.	5	.	.	1907
612 IRAQ	459	441	.	6	.	12	.	.	.	.
624 ISRAEL	356	.	.	324	.	3	29	.	.	.
628 JORDANIE	124	.	.	41	83	.	.	.	.	.
640 BAHREIN	105	.	.	.	105	.	.	.	.	.
649 OMAN	291	.	.	58	.	.	233	.	.	.
720 CHINE	564	.	.	525	.	.	39	.	.	.
1000 M O N D E	**27088**	**1573**	**9399**	**7983**	**524**	**1347**	**2491**	**119**	**23**	**3629**
1010 INTRA-CE	**7751**	**56**	**451**	**3820**	**196**	**1249**	**1854**	**119**	.	**6**
1011 EXTRA-CE	**19335**	**1517**	**8948**	**4163**	**327**	**98**	**637**	.	**23**	**3622**
1020 CLASSE 1	2742	959	16	1531	1	11	204	.	20	.
1021 A E L E	1747	958	3	754	.	11	20	.	1	.
1030 CLASSE 2	16029	558	8932	2107	326	87	394	.	3	3622
1031 ACP (63)	1435	110	334	830	30	70	61	.	.	.
1040 CLASSE 3	564	.	.	525	.	.	39	.	.	.
7310.14 CONCRETE REINFORCING BARS, OTHER THAN IN COILS, NOT FURTHER WORKED THAN HOT-ROLLED OR EXTRUDED										
ARMIERUNGSSTAHL FUER BETON, NICHT IN RINGEN, NUR WARMGEWALZT ODER STRANGGEPRESST										
001 FRANCE	57531	7179	.	22927	25	25663	1737	.	.	.
002 BELG.-LUXBG.	23460	858	11536	40	9406	.	1620	.	.	.
003 PAYS-BAS	32266	3868	3918	82	.	23273	1092	22	11	.
004 RF ALLEMAGNE	144138	.	18906	53470	18326	49927	3508	.	1	.
005 ITALIE	1547	201	872	.	.	.	474	.	.	.
006 ROYAUME-UNI	23101	57	1034	332	10191	8615	.	2858	14	.
007 IRLANDE	1875	2	.	33	.	5	1835	.	.	.
008 DANEMARK	887	691	.	79	.	66	51	.	.	.
009 GRECE	1058	.	5	1027	6	.	20	.	.	.
024 ISLANDE	679	.	.	.	125	.	554	.	.	.
025 ILES FEROE	175	.	.	.	.	.	.	.	175	.
028 NORVEGE	194	31	.	.	.	.	163	.	.	.
030 SUEDE	2263	26	.	19	979	.	1239	.	.	.
032 FINLANDE	3424	117	2510	.	794	.	3	.	.	.
036 SUISSE	35412	1788	397	12241	149	20832	5	.	.	.
038 AUTRICHE	23763	10192	.	13567	.	2	2	.	.	.
046 MALTE	442	394	.	.	.	41	7	.	.	.
048 YOUGOSLAVIE	266	10	.	256	.	.	.	.	.	.
052 TURQUIE	1988	59	1660	.	.	.	2	.	.	267
056 U.R.S.S.	979	899	.	73	.	.	7	.	.	.
204 MAROC	490	.	490	.	.	.	.	.	.	.
208 ALGERIE	8665	278	6	3223	3081	6	2071	.	.	.
212 TUNISIE	235	.	.	211	17	7	.	.	.	.
216 LIBYE	2954	530	.	1841	82	209	292	.	.	.
220 EGYPTE	5552	4	247	1991	.	1245	2065	.	.	.
224 SOUDAN	815	12	181	162	.	406	54	.	.	.
232 MALI	1637	95	347	.	57	1016	122	.	.	.
236 HAUTE-VOLTA	760	.	409	20	.	331	.	.	.	.
248 SENEGAL	1031	.	613	147	.	271	.	.	.	.
252 GAMBIE	136	14	3	.	.	5	114	.	.	.
260 GUINEE	551	138	152	8	.	252	.	1	.	.
264 SIERRA LEONE	200	8	.	98	20	8	66	.	.	.
268 LIBERIA	245	11	.	.	41	193	.	.	.	.
272 COTE IVOIRE	252	.	252	.	.	.	.	.	.	.
276 GHANA	853	39	.	22	578	.	214	.	.	.
280 TOGO	592	.	.	.	.	592	.	.	.	.
284 BENIN	285	9	76	.	.	200	.	.	.	.
288 NIGERIA	3500	4	1	1987	132	605	771	.	.	.
302 CAMEROUN	1635	.	811	433	.	391	.	.	.	.
306 R.CENTRAFRIC	105	31	25	.	.	49	.	.	.	.
314 GABON	1061	.	797	111	.	119	34	.	.	.
318 CONGO	252	23	58	48	.	70	53	.	.	.
322 ZAIRE	839	.	10	12	89	728	.	.	.	.
324 RWANDA	433	39	.	.	39	355	.	.	.	.
328 BURUNDI	511	.	.	119	.	392	.	.	.	.
338 DJIBOUTI	386	.	.	9	.	377	.	.	.	.

Bestimmung Destination / Nimexe	Mengen 1000 kg Quantités: EUR 10	Deutschland	France	Italia	Nederland	Belg.-Lux.	UK	Ireland	Danmark	Ἑλλάδα
7310.14										
342 SOMALIA	4173	159	.	3911	.	103	.	.	.	.
350 UGANDA	784	63	.	.	.	721	.	.	.	.
352 TANZANIA	893	479	3	59	97	208	18	.	29	.
366 MOZAMBIQUE	2940	.	8	2932	.	.	.	.	.	.
370 MADAGASCAR	2573	78	1682	.	.	813	.	.	.	.
372 REUNION	1684	119	1028	.	.	513	24	.	.	.
400 USA	91326	22	24855	63738	.	23	2688	.	.	.
404 CANADA	230	.	.	.	.	6	224	.	.	.
406 GREENLAND	1253	.	.	.	.	.	.	.	1253	.
412 MEXICO	353	.	.	353	.	.	.	.	.	.
424 HONDURAS	462	.	.	.	462	.	.	.	.	.
458 GUADELOUPE	10575	1720	1856	.	.	6999	.	.	.	.
462 MARTINIQUE	4803	318	1142	.	.	3343	.	.	.	.
476 NL ANTILLES	1642	.	.	.	1308	334	.	.	.	.
488 GUYANA	662	74	.	.	584	.	4	.	.	.
492 SURINAM	576	.	.	.	172	404	.	.	.	.
496 FR. GUIANA	1487	129	277	.	.	1081	.	.	.	.
600 CYPRUS	9390	.	1341	737	.	999	6313	.	.	.
604 LEBANON	10681	.	45	2500	.	7995	141	.	.	.
608 SYRIA	1200	6	.	578	.	616	.	.	.	.
612 IRAQ	17728	3203	10	1913	2212	5685	4705	.	.	.
628 JORDAN	1859	296	.	294	.	830	439	.	.	.
632 SAUDI ARABIA	1101	79	.	560	.	376	86	.	.	.
640 BAHRAIN	839	.	.	.	790	.	49	.	.	.
647 U.A.EMIRATES	9295	100	4947	.	2645	84	1519	.	.	.
649 OMAN	3675	13	.	3345	.	.	317	.	.	.
652 NORTH YEMEN	1151	1	.	1150	.	.	.	.	.	.
656 SOUTH YEMEN	1076	.	.	.	785	104	71	.	116	.
664 INDIA	1116	19	.	.	.	1097	.	.	.	.
666 BANGLADESH	2838	.	.	.	2330	254	254	.	.	.
669 SRI LANKA	2325	23	.	.	.	2228	74	.	.	.
676 BURMA	973	.	.	.	973	.	.	.	.	.
706 SINGAPORE	644	.	.	.	.	638	6	.	.	.
720 CHINA	66295	14007	.	3171	30312	6161	12644	.	.	.
740 HONG KONG	34047	23	7305	8000	9924	7004	1791	.	.	.
809 N. CALEDONIA	457	114	71	.	.	272	.	.	.	.
822 FR.POLYNESIA	2361	124	1431	.	30	776	.	.	.	.
1000 W O R L D	**1435315**	**94713**	**184141**	**425903**	**183044**	**450909**	**86196**	**7601**	**1778**	**1030**
1010 INTRA-EC	**828656**	**35640**	**111316**	**224837**	**109040**	**311102**	**29063**	**7601**	**57**	.
1011 EXTRA-EC	**606659**	**59072**	**72825**	**201066**	**74004**	**139807**	**57134**	.	**1721**	**1030**
1020 CLASS 1	292843	32328	39018	140525	6291	64365	8966	.	320	1030
1021 EFTA COUNTR.	191363	31168	9164	74731	6283	64215	5802	.	.	.
1030 CLASS 2	245279	10784	33787	57170	37400	69281	35457	.	1400	.
1031 ACP (63)	58087	1965	12038	12825	3928	22955	4347	.	29	.
1040 CLASS 3	68537	15961	20	3372	30312	6161	12711	.	.	.

7310.15 BARS AND RODS, IN COILS, NOT FURTHER WORKED THAN HOT-ROLLED OR EXTRUDED, OTHER THAN CONCRETE REINFORCING BARS

BARRES PLEINES, PRESENTES EN COURONNES, SIMPL. LAMINEES OU FILEES A CHAUD, EXCL. BARRES D'ARMATURE POUR CIMENT ET BETON

001 FRANCE	33988	15152	.	4897	2511	10840	588	.	.	.
002 BELG.-LUXBG.	4098	230	503	14	850	.	2501	.	.	.
003 NETHERLANDS	11863	1116	1009	23	.	2811	6904	.	.	.
004 FR GERMANY	71578	.	5268	8552	20700	23863	13047	.	148	.
005 ITALY	12959	2686	7670	.	244	17	2342	.	.	.
006 UTD. KINGDOM	13188	5432	6327	420	426	125	.	63	395	.
007 IRELAND	973	.	159	.	.	.	713	.	101	.
008 DENMARK	4357	890	.	.	705	126	2636	.	.	.
009 GREECE	1908	147	1375	185	.	97	104	.	.	.
028 NORWAY	2174	437	886	.	555	180	7	.	109	.
030 SWEDEN	9604	5998	758	.	957	19	1468	.	404	.
032 FINLAND	691	43	107	.	.	444	97	.	.	.
036 SWITZERLAND	4229	2366	249	60	1174	355	25	.	.	.
038 AUSTRIA	1898	160	.	559	115	1063	1	.	.	.
040 PORTUGAL	1227	348	129	.	274	97	379	.	.	.
042 SPAIN	2226	180	2026	.	.	.	20	.	.	.
048 YUGOSLAVIA	3944	923	.	2760	190	51	20	.	.	.
052 TURKEY	3237	1098	795	.	1344	.	.	.	.	.
060 POLAND	241	1	.	.	.	240	.	.	.	.
068 BULGARIA	307	304	.	3	.	.	.	.	.	.
204 MOROCCO	1510	.	1454	.	.	56	.	.	.	.
208 ALGERIA	17626	2031	13858	.	1584	153	.	.	.	.
212 TUNISIA	265	.	151	.	48	66	.	.	.	.
220 EGYPT	1476	682	6	.	696	.	92	.	.	.
224 SUDAN	380	.	.	.	.	380	.	.	.	.
260 GUINEA	242	9	113	.	.	120	.	.	.	.
400 USA	4675	1946	864	.	1358	70	437	.	.	.
404 CANADA	13214	.	13210	.	.	.	2	.	2	.
406 GREENLAND	167	.	.	.	.	.	.	.	167	.
484 VENEZUELA	1076	832	244	.	.	.	.	.	.	.
600 CYPRUS	737	.	.	.	.	137	.	.	.	600
608 SYRIA	1650	.	.	.	.	.	.	.	.	1650
616 IRAN	205	205	.	.	.	.	.	.	.	.
624 ISRAEL	2081	65	862	1000	133	.	21	.	.	.
632 SAUDI ARABIA	325	.	2	.	.	22	301	.	.	.

Bestimmung Destination / Nimexe	Werte 1000 ECU Valeurs: EUR 10	Deutschland	France	Italia	Nederland	Belg.-Lux.	UK	Ireland	Danmark	Ἑλλάδα
7310.14										
342 SOMALIE	1533	56	.	1436	.	41	.	.	.	.
350 OUGANDA	245	23	.	.	.	222	.	.	.	.
352 TANZANIE	325	177	1	16	37	71	7	.	16	.
366 MOZAMBIQUE	984	.	3	981	.	.	.	.	.	.
370 MADAGASCAR	995	32	683	.	.	280	.	.	.	.
372 REUNION	546	46	343	.	.	150	7	.	.	.
400 ETATS-UNIS	29552	13	7651	20913	.	14	961	.	.	.
404 CANADA	155	.	.	.	.	2	153	.	.	.
406 GROENLAND	699	.	.	.	.	.	.	.	699	.
412 MEXIQUE	116	.	.	116	.	.	.	.	.	.
424 HONDURAS	145	.	.	.	145	.	.	.	.	.
458 GUADELOUPE	3438	658	675	.	.	2105	.	.	.	.
462 MARTINIQUE	1522	122	419	.	.	981	.	.	.	.
476 ANTILLES NL	563	.	.	.	452	111	.	.	.	.
488 GUYANA	239	28	.	.	209	.	2	.	.	.
492 SURINAM	188	.	.	.	55	133	.	.	.	.
496 GUYANE FR.	492	49	113	.	.	330	.	.	.	.
600 CHYPRE	2880	.	415	245	.	279	1941	.	.	.
604 LIBAN	3288	.	37	791	.	2407	53	.	.	.
608 SYRIE	380	3	.	197	.	180	.	.	.	.
612 IRAQ	6033	1214	5	636	617	1751	1810	.	.	.
628 JORDANIE	639	110	.	106	.	246	177	.	.	.
632 ARABIE SAOUD	432	48	.	199	.	112	73	.	.	.
640 BAHREIN	261	.	.	.	230	.	31	.	.	.
647 EMIRATS ARAB	3053	189	1560	.	771	27	506	.	.	.
649 OMAN	1039	8	.	924	.	.	107	.	.	.
652 YEMEN DU NRD	441	1	.	440	.	.	.	.	.	.
656 YEMEN DU SUD	332	.	.	.	222	39	27	.	44	.
664 INDE	355	9	.	.	.	346	.	.	.	.
666 BANGLA DESH	851	.	.	.	694	74	83	.	.	.
669 SRI LANKA	746	17	.	.	.	697	32	.	.	.
676 BIRMANIE	295	.	.	.	295	.	.	.	.	.
706 SINGAPOUR	202	.	2	.	.	193	7	.	.	.
720 CHINE	19591	4035	.	1153	8720	1944	3739	.	.	.
740 HONG-KONG	9410	18	2169	1978	2796	1987	462	.	.	.
809 N. CALEDONIE	154	44	26	.	.	84	.	.	.	.
822 POLYNESIE FR	1125	49	834	.	10	232	.	.	.	.
1000 M O N D E	**484260**	**34707**	**60449**	**144990**	**59545**	**151452**	**29008**	**2880**	**962**	**267**
1010 INTRA-CE	**285860**	**12856**	**36270**	**77989**	**37953**	**107549**	**10337**	**2880**	**26**	.
1011 EXTRA-CE	**198401**	**21851**	**24179**	**67001**	**21592**	**43903**	**18672**	.	**936**	**267**
1020 CLASSE 1	98480	12632	12218	46996	2053	20891	3247	.	176	267
1021 A E L E	65735	12155	2907	25826	2047	20834	1966	.	.	.
1030 CLASSE 2	79270	4247	11951	18762	10820	21067	11663	.	760	.
1031 ACP (63)	20298	763	4553	4720	1319	7197	1730	.	16	.
1040 CLASSE 3	20652	4972	10	1244	8720	1944	3762	.	.	.

7310.15 BARS AND RODS, IN COILS, NOT FURTHER WORKED THAN HOT-ROLLED OR EXTRUDED, OTHER THAN CONCRETE REINFORCING BARS

STABSTAHL, MASSIV, IN RINGEN, NUR WARM GEWALZT ODER STRANGGEPRESST, AUSG. ARMIERUNGSSTAHL FUER BETON

001 FRANCE	15855	7779	.	1997	1303	4509	267	.	.	.
002 BELG.-LUXBG.	1366	73	164	6	279	.	844	.	.	.
003 PAYS-BAS	4512	666	397	12	.	1043	2394	.	.	.
004 RF ALLEMAGNE	29632	.	2047	3336	8981	9801	5423	.	44	.
005 ITALIE	5030	1130	3042	.	130	6	722	.	.	.
006 ROYAUME-UNI	5698	2336	2722	222	207	35	.	27	149	.
007 IRLANDE	538	.	56	.	.	.	430	.	52	.
008 DANEMARK	1861	402	.	.	362	55	1042	.	.	.
009 GRECE	810	78	592	71	.	35	34	.	.	.
028 NORVEGE	945	227	362	.	246	66	3	.	41	.
030 SUEDE	3900	2418	301	.	401	9	620	.	151	.
032 FINLANDE	286	23	35	.	.	182	46	.	.	.
036 SUISSE	2077	1196	95	27	620	129	10	.	.	.
038 AUTRICHE	814	73	.	231	49	454	7	.	.	.
040 PORTUGAL	518	155	48	.	126	34	155	.	.	.
042 ESPAGNE	1020	98	908	.	.	.	14	.	.	.
048 YOUGOSLAVIE	1642	502	.	1000	115	18	7	.	.	.
052 TURQUIE	1448	478	281	.	689	.	.	.	.	.
060 POLOGNE	175	1	.	.	.	174	.	.	.	.
068 BULGARIE	126	122	.	4	.	.	.	.	.	.
204 MAROC	551	.	530	.	.	21	.	.	.	.
208 ALGERIE	9695	947	7995	.	694	59	.	.	.	.
212 TUNISIE	136	.	79	.	20	37	.	.	.	.
220 EGYPTE	625	283	15	.	290	.	37	.	.	.
224 SOUDAN	122	.	.	.	.	122	.	.	.	.
260 GUINEE	112	4	62	.	.	46	.	.	.	.
400 ETATS-UNIS	2241	888	331	.	748	38	236	.	.	.
404 CANADA	5068	.	5058	.	.	.	7	.	3	.
406 GROENLAND	100	.	.	.	.	.	.	.	100	.
484 VENEZUELA	520	426	94	.	.	.	.	.	.	.
600 CHYPRE	198	.	.	.	.	41	.	.	.	157
608 SYRIE	465	.	.	.	.	.	.	.	.	465
616 IRAN	137	137	.	.	.	.	.	.	.	.
624 ISRAEL	701	25	300	292	67	.	17	.	.	.
632 ARABIE SAOUD	216	.	5	.	.	9	202	.	.	.

Bestimmung Destination / Nimexe	Mengen 1000 kg EUR 10	Deutschland	France	Italia	Nederland	Belg.-Lux.	UK	Ireland	Danmark	Ελλάδα Quantités
7310.15										
640 BAHRAIN	356	353	.	.	.	.	3	.	.	.
664 INDIA	318	.	.	.	313	5	.	.	.	.
720 CHINA	4875	824	.	.	4051	.	.	.	.	.
1000 **W O R L D**	238360	44811	59085	18473	38310	41736	32123	63	1509	2250
1010 **INTRA-EC**	154908	25653	22310	14090	25435	37878	28835	63	644	.
1011 **EXTRA-EC**	83452	19158	36774	4383	12876	3858	3288	.	865	2250
1020 CLASS 1	47396	13500	19024	3378	5970	2321	2506	.	697	.
1021 EFTA COUNTR.	19839	9353	2129	619	3078	2159	1977	.	524	.
1030 CLASS 2	30620	4517	17750	1000	2855	1297	782	.	169	2250
1031 ACP (63)	1503	149	508	.	72	715	57	.	2	.
1040 CLASS 3	5437	1141	.	5	4051	240	.	.	.	.
7310.17 BARS AND RODS, NOT IN COILS, NOT FURTHER WORKED THAN HOT-ROLLED OR EXTRUDED, OTHER THAN CONCRETE REINFORCING BARS										
BARRES PLEINES, AUTRES QU'EN COURONNES, SIMPL. LAMINEES OU FILEES A CHAUD, EXCL. BARRES D'ARMATURE POUR CIMENT ET BETON										
001 FRANCE	323197	122188	.	130446	125	60126	10312	.	.	.
002 BELG.-LUXBG.	108299	15953	48425	19848	9219	.	14854	.	.	.
003 NETHERLANDS	108380	27375	35018	2730	.	29649	12783	19	806	.
004 FR GERMANY	402857	.	72082	165186	7754	85352	37506	2	34975	.
005 ITALY	27965	13442	11447	.	23	51	3002	.	.	.
006 UTD. KINGDOM	77161	4261	10809	41662	34	2932	.	2481	14982	.
007 IRELAND	14724	26	1567	599	21	418	11801	.	292	.
008 DENMARK	30609	8279	5896	324	77	5180	10853	.	.	.
009 GREECE	10824	3360	638	4745	18	1042	821	.	.	.
024 ICELAND	1234	4	86	70	276	633	3	.	162	.
025 FAROE ISLES	563	.	.	.	.	.	.	.	563	.
028 NORWAY	20722	4883	1107	.	103	2344	7473	.	4812	.
030 SWEDEN	32470	9999	3022	938	.	2032	750	.	15729	.
032 FINLAND	11546	2600	1948	25	.	2297	939	.	3737	.
036 SWITZERLAND	60994	17095	11429	36650	1	7939	7317	.	563	.
038 AUSTRIA	35500	17269	1618	15330	7	244	760	.	272	.
040 PORTUGAL	7075	1275	933	3276	68	387	1136	.	.	.
042 SPAIN	3375	147	55	2159	.	43	970	1	.	.
046 MALTA	1710	84	.	82	6	1205	333	.	.	.
048 YUGOSLAVIA	2509	910	6	1531	.	47	15	.	.	.
052 TURKEY	5328	5127	4	.	22	90	85	.	.	.
056 SOVIET UNION	79788	2482	.	72309	.	65	1884	.	.	3048
060 POLAND	1778	666	.	34	.	1070	8	.	.	.
064 HUNGARY	1301	559	.	742	.	.	.	.	.	.
068 BULGARIA	10549	2485	6554	1430	.	80	.	.	.	.
204 MOROCCO	15750	5	9616	5808	.	321	.	.	.	.
208 ALGERIA	84331	5925	8715	27649	55	12115	7415	.	.	22457
212 TUNISIA	8630	276	4622	3278	.	454	.	.	.	.
216 LIBYA	16715	327	420	15510	22	297	138	.	.	1
220 EGYPT	48028	1316	1748	10531	5	5070	406	.	.	28952
224 SUDAN	912	14	10	60	.	787	41	.	.	.
228 MAURITANIA	150	.	76	.	.	73	1	.	.	.
232 MALI	1337	14	1181	.	48	67	24	.	3	.
236 UPPER VOLTA	423	.	226	.	.	197	.	.	.	.
248 SENEGAL	896	18	641	213	.	24	.	.	.	.
252 GAMBIA	456	.	20	.	.	434	2	.	.	.
260 GUINEA	435	13	184	10	1	183	34	.	10	.
268 LIBERIA	1505	88	20	237	23	1121	16	.	.	.
272 IVORY COAST	1132	20	1069	.	.	43	.	.	.	.
276 GHANA	1938	77	.	254	6	1366	235	.	.	.
288 NIGERIA	1473	427	522	50	34	19	421	.	.	.
302 CAMEROON	1999	1	1327	270	2	399	.	.	.	.
314 GABON	1723	36	1074	.	5	123	485	.	.	.
318 CONGO	1047	.	635	109	5	294	.	.	4	.
322 ZAIRE	2648	638	241	43	1	1722	3	.	.	.
324 RWANDA	512	.	.	30	1	253	228	.	.	.
328 BURUNDI	512	11	88	120	.	293	.	.	.	.
330 ANGOLA	720	36	258	.	1	425	.	.	.	.
334 ETHIOPIA	724	374	.	.	56	294	.	.	.	.
342 SOMALIA	379	6	.	347	.	16	.	.	10	.
346 KENYA	1425	161	.	.	.	75	1189	.	.	.
352 TANZANIA	11666	72	50	204	128	466	508	.	10238	.
370 MADAGASCAR	979	1	646	.	.	332	.	.	.	.
372 REUNION	702	.	596	.	.	106	.	.	.	.
390 SOUTH AFRICA	339	101	51	28	.	.	159	.	.	.
400 USA	42693	8347	15787	646	7	14131	3235	.	.	540
404 CANADA	8665	479	3718	.	18	2700	1750	.	.	.
406 GREENLAND	514	.	.	.	.	.	.	.	514	.
412 MEXICO	12124	233	11891	.	.	.	.	.	.	.
424 HONDURAS	431	20	.	3	.	408	.	.	.	.
428 EL SALVADOR	285	281	.	.	.	4	.	.	.	.
448 CUBA	6783	1351	1542	24	.	3866	.	.	.	.
458 GUADELOUPE	1289	.	1235	.	.	54	.	.	.	.
462 MARTINIQUE	1158	.	741	.	.	417	.	.	.	.
472 TRINIDAD, TOB	319	.	.	.	.	114	205	.	.	.
476 NL ANTILLES	795	42	.	.	405	348	.	.	.	.
480 COLOMBIA	395	.	387	5	1	2	.	.	.	.
484 VENEZUELA	2718	1667	169	.	.	148	.	.	734	.
492 SURINAM	430	28	45	.	61	296	.	.	.	.

Bestimmung Destination / Nimexe	Werte 1000 ECU EUR 10	Deutschland	France	Italia	Nederland	Belg.-Lux.	UK	Ireland	Danmark	Ελλάδα Valeurs
7310.15										
640 BAHREIN	146	143	.	.	.	.	3	.	.	.
664 INDE	199	.	.	.	196	3	.	.	.	.
720 CHINE	1738	584	.	.	1154	.	.	.	.	.
1000 **M O N D E**	102324	21356	25954	7198	16714	17109	12720	27	624	622
1010 **INTRA-CE**	65299	12465	9019	5644	11262	15483	11155	27	244	.
1011 **EXTRA-CE**	37025	8891	16936	1554	5452	1626	1565	.	379	622
1020 CLASSE 1	20108	6058	7418	1258	2996	951	1149	.	278	.
1021 A E L E	8550	4092	841	258	1444	875	840	.	200	.
1030 CLASSE 2	14872	2121	9517	292	1302	500	416	.	102	622
1031 ACP (63)	655	69	239	.	32	264	49	.	2	.
1040 CLASSE 3	2045	712	.	5	1154	174	.	.	.	.
7310.17 BARS AND RODS, NOT IN COILS, NOT FURTHER WORKED THAN HOT-ROLLED OR EXTRUDED, OTHER THAN CONCRETE REINFORCING BARS										
STABSTAHL, MASSIV, NICHT IN RINGEN, NUR WARM GEWALZT ODER STRANGGEPRESST, AUSG. ARMIERUNGSSTAHL FUER BETON										
001 FRANCE	127930	50066	.	50586	74	22623	4581	.	.	.
002 BELG.-LUXBG.	41024	7033	18254	6339	3663	.	5735	.	.	.
003 PAYS-BAS	43009	12079	12774	996	.	11287	5554	17	302	.
004 RF ALLEMAGNE	154088	.	29324	60476	2539	31396	16445	1	13907	.
005 ITALIE	11493	5190	4747	.	12	24	1520	.	.	.
006 ROYAUME-UNI	29625	2099	4221	15538	17	1103	.	1042	5605	.
007 IRLANDE	6952	21	533	239	10	167	5871	.	111	.
008 DANEMARK	12967	3924	2559	189	42	2093	4160	.	.	.
009 GRECE	3975	1153	374	1798	10	390	250	.	.	.
024 ISLANDE	553	2	28	26	139	274	3	.	81	.
025 ILES FEROE	329	.	.	.	.	.	.	.	329	.
028 NORVEGE	8360	2273	407	.	67	787	3024	.	1802	.
030 SUEDE	13519	4612	1418	365	.	799	436	.	5889	.
032 FINLANDE	4644	1167	716	11	.	920	469	.	1361	.
036 SUISSE	31477	7534	4878	13254	1	2753	2846	.	211	.
038 AUTRICHE	14709	7546	782	5731	5	117	426	.	102	.
040 PORTUGAL	3052	623	409	1317	30	176	497	.	.	.
042 ESPAGNE	1523	88	29	886	.	19	501	.	.	.
046 MALTE	646	35	.	31	2	417	161	.	.	.
048 YOUGOSLAVIE	1364	522	14	806	.	17	5	.	.	.
052 TURQUIE	1571	1457	11	.	18	34	51	.	.	.
056 U.R.S.S.	33110	1176	8	30258	.	19	728	.	.	921
060 POLOGNE	748	334	.	12	.	399	3	.	.	.
064 HONGRIE	724	304	.	420	.	.	.	.	.	.
068 BULGARIE	4520	1002	2888	600	.	30	.	.	.	.
204 MAROC	5549	3	3293	2155	.	98	.	.	.	.
208 ALGERIE	29356	2514	3829	9809	26	4099	2550	.	.	6529
212 TUNISIE	3300	177	1770	1156	.	197	.	.	.	.
216 LIBYE	5894	155	131	5352	8	140	107	.	.	1
220 EGYPTE	15363	583	893	3787	2	1623	173	.	.	8302
224 SOUDAN	332	8	5	23	.	269	27	.	.	.
228 MAURITANIE	110	.	77	.	.	33	.	.	.	.
232 MALI	508	9	429	.	21	22	20	.	7	.
236 HAUTE-VOLTA	175	.	98	.	.	77	.	.	.	.
248 SENEGAL	397	9	273	106	.	9	.	.	.	.
252 GAMBIE	164	.	7	.	.	155	2	.	.	.
260 GUINEE	209	6	106	4	.	71	17	.	5	.
268 LIBERIA	502	40	6	77	12	360	7	.	.	.
272 COTE IVOIRE	520	8	494	.	.	18	.	.	.	.
276 GHANA	682	26	.	88	3	417	148	.	.	.
288 NIGERIA	606	186	204	16	13	21	166	.	.	.
302 CAMEROUN	843	.	612	89	1	141	.	.	.	.
314 GABON	764	18	488	.	2	45	211	.	.	.
318 CONGO	654	.	337	205	3	107	.	.	2	.
322 ZAIRE	1326	332	85	53	.	854	2	.	.	.
324 RWANDA	198	.	.	10	.	81	107	.	.	.
328 BURUNDI	181	11	32	39	.	99	.	.	.	.
330 ANGOLA	258	17	88	.	.	153	.	.	.	.
334 ETHIOPIE	336	185	.	.	31	120	.	.	.	.
342 SOMALIE	128	4	.	114	.	8	.	.	4	.
346 KENYA	603	67	.	.	.	27	509	.	.	.
352 TANZANIE	4398	35	15	90	43	156	228	.	3831	.
370 MADAGASCAR	433	.	320	.	.	113	.	.	.	.
372 REUNION	263	.	232	.	.	31	.	.	.	.
390 AFR. DU SUD	317	88	45	29	.	.	155	.	.	.
400 ETATS-UNIS	19191	3690	8125	386	2	4736	2097	.	.	155
404 CANADA	4143	217	1833	.	8	903	1182	.	.	.
406 GROENLAND	269	.	.	.	.	.	.	.	269	.
412 MEXIQUE	4161	132	4027	.	.	.	2	.	.	.
424 HONDURAS	147	7	.	2	.	138	.	.	.	.
428 EL SALVADOR	147	146	.	.	.	1	.	.	.	.
448 CUBA	2426	683	509	12	.	1222	.	.	.	.
458 GUADELOUPE	532	.	515	.	.	17	.	.	.	.
462 MARTINIQUE	445	.	311	.	.	134	.	.	.	.
472 TRINIDAD, TOB	167	.	.	.	.	36	131	.	.	.
476 ANTILLES NL	281	20	.	.	146	115	.	.	.	.
480 COLOMBIE	233	.	216	12	.	5	.	.	.	.
484 VENEZUELA	1265	828	101	.	.	60	2	.	274	.
492 SURINAM	157	18	13	.	27	99	.	.	.	.

Bestimmung Destination / Nimexe	Mengen 1000 kg Quantités: EUR 10	Deutschland	France	Italia	Nederland	Belg.-Lux.	UK	Ireland	Danmark	Ἑλλάδα
7310.17										
496 FR. GUIANA	778	9	598	.	.	171	.	.	.	.
504 PERU	320	258	.	.	.	21	41	.	.	.
512 CHILE	1628	1369	83	.	81	75	20	.	.	.
600 CYPRUS	22681	.	.	600	.	1540	80	.	.	20461
604 LEBANON	5236	.	816	337	.	332	10	.	.	3741
608 SYRIA	23139	2059	1481	142	16	1178	.	.	.	18263
612 IRAQ	5113	1008	190	3409	56	349	101	.	.	.
616 IRAN	5815	2017	179	1023	51	2406	139	.	.	.
624 ISRAEL	3551	668	1589	503	11	736	44	.	.	.
628 JORDAN	2288	115	584	1440	4	143	2	.	.	.
632 SAUDI ARABIA	2044	561	539	123	37	343	441	.	.	.
647 U.A.EMIRATES	1055	485	164	.	37	81	288	.	.	.
652 NORTH YEMEN	607	.	.	427	.	156	24	.	.	.
656 SOUTH YEMEN	532	.	33	370	97	10	22	.	.	.
662 PAKISTAN	456	73	.	.	153	33	197	.	.	.
664 INDIA	1892	681	313	116	.	2	780	.	.	.
680 THAILAND	1851	200	.	.	3	25	1623	.	.	.
700 INDONESIA	721	469	214	.	12	.	26	.	.	.
701 MALAYSIA	529	366	.	.	.	148	15	.	.	.
706 SINGAPORE	3090	496	.	.	19	2418	157	.	.	.
720 CHINA	274580	62	21449	123361	.	34651	24090	.	.	70967
740 HONG KONG	410	47	156	.	33	40	134	.	.	.
800 AUSTRALIA	337	43	10	17	.	.	267	.	.	.
804 NEW ZEALAND	254	.	.	.	.	.	254	.	.	.
809 N. CALEDONIA	223	.	154	.	.	69	.	.	.	.
822 FR.POLYNESIA	406	.	383	.	.	23	.	.	.	.
1000 W O R L D	**2053589**	**294834**	**312479**	**697667**	**19575**	**299792**	**170100**	**2504**	**88406**	**168432**
1010 INTRA-EC	**1104012**	**194885**	**186081**	**365539**	**17270**	**184749**	**101931**	**2503**	**51054**	.
1011 EXTRA-EC	**949575**	**99749**	**126398**	**332127**	**2304**	**115044**	**68169**	**1**	**37352**	**168431**
1020 CLASS 1	255486	68361	39775	60824	507	34099	25541	1	25838	540
1021 EFTA COUNTR.	189540	53125	20144	56288	455	15875	18378	.	25275	.
1030 CLASS 2	319181	23659	57079	73403	1798	41213	16640	.	11513	93876
1031 ACP (63)	37288	2109	8588	2003	554	9757	4012	.	10265	.
1040 CLASS 3	374909	7729	29544	197901	.	39731	25988	.	1	74015
7310.18 HOLLOW MINING DRILL STEEL, NOT FURTHER WORKED THAN HOT-ROLLED OR EXTRUDED										
BARRES CREUSES POUR LE FORAGE DES MINES										
004 FR GERMANY	362	.	2	163	.	186	11	.	.	.
056 SOVIET UNION	151	.	.	151	.	.	.	.	.	.
208 ALGERIA	320	.	7	313	.	.	.	.	.	.
459 ANTIGUA, BARB	160	.	.	160	.	.	.	.	.	.
1000 W O R L D	**1283**	**15**	**33**	**848**	**14**	**263**	**110**	.	.	.
1010 INTRA-EC	**534**	**12**	**2**	**181**	.	**252**	**87**	.	.	.
1011 EXTRA-EC	**751**	**3**	**31**	**668**	**14**	**11**	**24**	.	.	.
1030 CLASS 2	554	.	27	486	7	11	23	.	.	.
1031 ACP (63)	189	.	6	160	.	.	23	.	.	.
1040 CLASS 3	151	.	.	151	.	.	.	.	.	.
7310.20 BARS AND RODS OF IRON OR STEEL, NOT FURTHER WORKED THAN FORGED										
BARRES, SIMPL. FORGEES										
001 FRANCE	5121	4318	.	478	8	251	66	.	.	.
002 BELG.-LUXBG.	5412	3448	1219	48	678	.	21	.	.	.
003 NETHERLANDS	4856	4574	143	15	.	78	46	.	.	.
004 FR GERMANY	6467	.	4585	181	1114	253	149	.	185	.
005 ITALY	1285	823	434	.	21	.	7	.	.	.
006 UTD. KINGDOM	1531	156	1079	3	17	.	.	2	274	.
007 IRELAND	557	97	278	20	.	23	139	.	.	.
008 DENMARK	2357	2274	.	18	65	.	.	.	.	.
009 GREECE	250	200	1	2	.	47	.	.	.	.
028 NORWAY	777	517	.	.	260	.	.	.	.	.
030 SWEDEN	971	904	1	3	43	.	20	.	.	.
032 FINLAND	965	945	.	.	20	.	.	.	.	.
036 SWITZERLAND	4803	4279	87	436	1	.	.	.	.	.
038 AUSTRIA	6192	6154	.	38	.	.	.	.	.	.
040 PORTUGAL	490	313	39	111	2	25	.	.	.	.
048 YUGOSLAVIA	243	25	.	218	.	.	.	.	.	.
052 TURKEY	202	180	13	9	.	.	.	.	.	.
208 ALGERIA	1188	.	1176	10	.	2	.	.	.	.
334 ETHIOPIA	877	.	.	877	.	.	.	.	.	.
400 USA	240	9	206	.	.	1	24	.	.	.
512 CHILE	287	287	.	.	.	.	.	.	.	.
624 ISRAEL	100	67	12	.	.	21	.	.	.	.
1000 W O R L D	**47301**	**30284**	**9796**	**3095**	**2363**	**753**	**545**	**2**	**461**	**2**
1010 INTRA-EC	**27834**	**15888**	**7738**	**764**	**1903**	**651**	**429**	**2**	**459**	.
1011 EXTRA-EC	**19467**	**14395**	**2058**	**2332**	**460**	**102**	**116**	.	**2**	**2**
1020 CLASS 1	15135	13384	370	958	327	26	68	.	2	.
1021 EFTA COUNTR.	14203	13115	126	587	327	25	21	.	2	.
1030 CLASS 2	4256	1012	1688	1297	133	76	48	.	.	2
1031 ACP (63)	1337	2	219	1065	.	36	15	.	.	.

Bestimmung Destination / Nimexe	Werte 1000 ECU Valeurs: EUR 10	Deutschland	France	Italia	Nederland	Belg.-Lux.	UK	Ireland	Danmark	Ἑλλάδα
7310.17										
496 GUYANE FR.	298	4	240	.	.	54	.	.	.	.
504 PEROU	164	131	.	.	.	8	25	.	.	.
512 CHILI	825	679	47	1	37	29	32	.	.	.
600 CHYPRE	6951	.	.	222	.	459	24	.	.	6246
604 LIBAN	1609	.	248	137	.	104	2	.	.	1118
608 SYRIE	7075	880	434	53	7	433	.	.	.	5268
612 IRAQ	1983	627	62	1068	24	137	65	.	.	.
616 IRAN	2287	876	58	392	21	852	88	.	.	.
624 ISRAEL	1549	328	664	171	5	288	93	.	.	.
628 JORDANIE	899	43	186	610	2	50	8	.	.	.
632 ARABIE SAOUD	945	293	182	57	25	133	255	.	.	.
647 EMIRATS ARAB	529	215	57	.	16	32	209	.	.	.
652 YEMEN DU NRD	250	.	.	193	.	49	8	.	.	.
656 YEMEN DU SUD	711	.	16	638	38	4	15	.	.	.
662 PAKISTAN	202	44	.	.	29	14	115	.	.	.
664 INDE	956	331	180	65	.	1	379	.	.	.
680 THAILANDE	686	76	.	.	2	9	599	.	.	.
700 INDONESIE	373	262	90	.	7	.	14	.	.	.
701 MALAYSIA	230	170	.	.	.	50	10	.	.	.
706 SINGAPOUR	1099	292	.	.	9	720	78	.	.	.
720 CHINE	86454	27	6653	44816	.	9699	7530	.	.	17729
740 HONG-KONG	254	16	47	.	16	12	163	.	.	.
800 AUSTRALIE	304	26	9	9	.	.	260	.	.	.
804 NOUV.ZELANDE	182	.	.	.	.	.	182	.	.	.
809 N. CALEDONIE	101	.	76	.	.	25	.	.	.	.
822 POLYNESIE FR	181	.	155	.	.	26	.	.	.	.
1000 M O N D E	**779668**	**126240**	**123842**	**262059**	**7376**	**106694**	**72033**	**1060**	**34094**	**46270**
1010 INTRA-CE	**431063**	**81584**	**72787**	**136160**	**6368**	**69084**	**44115**	**1060**	**19925**	.
1011 EXTRA-CE	**348605**	**44676**	**51056**	**125899**	**1009**	**37610**	**27918**	.	**14168**	**46269**
1020 CLASSE 1	105999	29880	18703	22877	272	11954	12384	.	9774	155
1021 A E L E	76311	23757	8637	20704	241	5826	7701	.	9445	.
1030 CLASSE 2	114504	11174	22296	26903	737	14289	7248	.	4393	27464
1031 ACP (63)	15394	1014	3896	933	241	3585	1876	.	3849	.
1040 CLASSE 3	128103	3622	10057	76120	.	11367	8286	.	1	18650
7310.18 HOLLOW MINING DRILL STEEL, NOT FURTHER WORKED THAN HOT-ROLLED OR EXTRUDED										
HOHLBOHRERSTAEBE FUER DEN BERGBAU										
004 RF ALLEMAGNE	143	.	.	70	.	70	3	.	.	.
056 U.R.S.S.	108	.	.	108	.	.	.	.	.	.
208 ALGERIE	148	.	11	135	.	.	.	.	.	.
459 ANTIGUA, BARB	132	.	.	132	.	.	.	.	.	.
1000 M O N D E	**640**	**84**	**71**	**528**	**12**	**108**	**36**	.	**1**	.
1010 INTRA-CE	**277**	**69**	.	**96**	.	**87**	**25**	.	.	.
1011 EXTRA-CE	**561**	**14**	**71**	**432**	**12**	**21**	**10**	.	**1**	.
1030 CLASSE 2	395	.	43	314	6	21	10	.	1	.
1031 ACP (63)	153	.	11	132	.	.	10	.	.	.
1040 CLASSE 3	108	.	.	108	.	.	.	.	.	.
7310.20 BARS AND RODS OF IRON OR STEEL, NOT FURTHER WORKED THAN FORGED										
STABSTAHL, NUR GESCHMIEDET										
001 FRANCE	2871	2449	.	276	4	120	22	.	.	.
002 BELG.-LUXBG.	3093	2115	591	32	350	.	5	.	.	.
003 PAYS-BAS	2919	2780	68	13	.	29	29	.	.	.
004 RF ALLEMAGNE	2887	.	1891	190	542	107	88	.	69	.
005 ITALIE	520	305	196	.	14	.	5	.	.	.
006 ROYAUME-UNI	791	112	541	15	16	.	.	4	103	.
007 IRLANDE	232	26	120	21	.	11	54	.	.	.
008 DANEMARK	1510	1414	.	49	45	.	2	.	.	.
009 GRECE	144	115	2	2	.	25	.	.	.	.
028 NORVEGE	607	408	.	.	198	1	.	.	.	.
030 SUEDE	694	644	3	12	30	.	5	.	.	.
032 FINLANDE	692	679	.	.	13	.	.	.	.	.
036 SUISSE	3137	2751	45	338	3	.	.	.	.	.
038 AUTRICHE	3738	3721	.	15	.	.	2	.	.	.
040 PORTUGAL	308	217	26	50	2	13	.	.	.	.
048 YOUGOSLAVIE	221	18	.	203	.	.	.	.	.	.
052 TURQUIE	132	101	22	9	.	.	.	.	.	.
208 ALGERIE	761	.	734	26	.	1	.	.	.	.
334 ETHIOPIE	477	.	.	477	.	.	.	.	.	.
400 ETATS-UNIS	218	13	154	.	.	2	49	.	.	.
512 CHILI	173	170	.	.	.	.	3	.	.	.
624 ISRAEL	113	90	8	.	.	15	.	.	.	.
1000 M O N D E	**27697**	**18652**	**4808**	**2052**	**1311**	**352**	**343**	**4**	**175**	.
1010 INTRA-CE	**14968**	**9317**	**3409**	**599**	**970**	**292**	**205**	**4**	**172**	.
1011 EXTRA-CE	**12729**	**9335**	**1400**	**1453**	**341**	**60**	**138**	.	**2**	.
1020 CLASSE 1	9960	8585	276	726	248	16	107	.	2	.
1021 A E L E	9187	8426	74	416	248	14	7	.	2	.
1030 CLASSE 2	2712	751	1124	669	93	44	31	.	.	.
1031 ACP (63)	756	2	185	541	.	20	8	.	.	.

Bestimmung Destination / Nimexe	Mengen 1000 kg: EUR 10	Deutschland	France	Italia	Nederland	Belg.-Lux.	UK	Ireland	Danmark	Quantités: Ἑλλάδα
7310.30 BARS AND RODS OF IRON OR STEEL, NOT FURTHER WORKED THAN COLD-FORMED OR COLD FINISHED										
BARRES, SIMPL. OBTENUES OU PARACHEVEES A FROID										
001 FRANCE	52634	18499	.	30702	2214	923	289	.	7	.
002 BELG.-LUXBG.	31876	11699	12045	2323	5123	.	320	.	366	.
003 NETHERLANDS	28331	24833	727	2060	.	122	375	20	194	.
004 FR GERMANY	71787	.	8614	60376	790	40	1686	.	281	.
005 ITALY	2025	504	402	.	15	40	1064	.	.	.
006 UTD. KINGDOM	13635	2191	2702	7845	67	194	.	593	43	.
007 IRELAND	2267	228	132	24	4	.	1870	.	9	.
008 DENMARK	9772	9589	5	113	11	11	43	.	.	.
009 GREECE	2305	931	92	1097	17	3	165	.	.	.
028 NORWAY	1850	1680	10	.	77	.	7	.	76	.
030 SWEDEN	4718	3524	29	207	1	.	137	.	820	.
032 FINLAND	1448	1303	20	.	.	.	125	.	.	.
036 SWITZERLAND	25754	8742	386	16593	25	1	7	.	.	.
038 AUSTRIA	5869	3852	23	1969	1	23	1	.	.	.
040 PORTUGAL	789	499	107	23	2	.	158	.	.	.
042 SPAIN	1760	1029	1	236	.	.	493	1	.	.
048 YUGOSLAVIA	1939	673	28	1236	2	.	.	.	.	.
052 TURKEY	1607	1424	61	.	.	.	122	.	.	.
056 SOVIET UNION	1712	.	1093	619	.	.	.	.	.	.
060 POLAND	3014	2548	.	466	.	.	.	.	.	.
064 HUNGARY	425	91	.	334	.	.	.	.	.	.
068 BULGARIA	1131	289	.	842	.	.	.	.	.	.
070 ALBANIA	118	118	.	.	.	.	.	.	.	.
204 MOROCCO	1314	3	1102	209	.	.	.	.	.	.
208 ALGERIA	2985	1576	1075	328	.	6	.	.	.	.
212 TUNISIA	575	51	155	369	.	.	.	.	.	.
220 EGYPT	948	761	.	114	.	73	.	.	.	.
322 ZAIRE	215	22	54	.	.	139	.	.	.	.
346 KENYA	177	51	116	.	.	.	10	.	.	.
390 SOUTH AFRICA	784	285	.	.	22	.	477	.	.	.
400 USA	37382	1902	4947	12784	90	20	17639	.	.	.
404 CANADA	4733	462	90	82	68	.	4031	.	.	.
412 MEXICO	1985	1564	.	.	.	.	421	.	.	.
448 CUBA	296	296	.	.	.	.	.	.	.	.
484 VENEZUELA	747	35	.	.	.	.	712	.	.	.
500 ECUADOR	171	171	.	.	.	.	.	.	.	.
504 PERU	131	117	14	.	.	.	.	.	.	.
600 CYPRUS	213	35	.	47	.	131	.	.	.	.
608 SYRIA	1841	650	334	856	1	.	.	.	.	.
612 IRAQ	737	503	132	35	7	60	.	.	.	.
616 IRAN	4586	2207	4	1251	.	.	1124	.	.	.
624 ISRAEL	1446	698	80	98	2	22	546	.	.	.
628 JORDAN	285	279	.	6	.	.	.	.	.	.
632 SAUDI ARABIA	176	32	6	105	9	18	6	.	.	.
640 BAHRAIN	684	.	.	.	684	.	.	.	.	.
662 PAKISTAN	122	95	.	23	.	.	4	.	.	.
664 INDIA	148	136	.	.	.	.	12	.	.	.
680 THAILAND	499	176	169	.	.	.	154	.	.	.
706 SINGAPORE	145	144	.	.	.	.	1	.	.	.
720 CHINA	162	162	.	.	.	.	.	.	.	.
800 AUSTRALIA	956	42	583	.	.	.	331	.	.	.
1000 W O R L D	**333763**	**107221**	**36076**	**143896**	**9386**	**1951**	**32793**	**614**	**1826**	.
1010 INTRA-EC	**214632**	**68475**	**24718**	**104540**	**8240**	**1333**	**5813**	**613**	**900**	.
1011 EXTRA-EC	**119130**	**38746**	**11357**	**39356**	**1146**	**618**	**26980**	**1**	**926**	.
1020 CLASS 1	89918	25433	6306	33169	346	66	23674	1	923	.
1021 EFTA COUNTR.	40544	19606	596	18793	162	46	435	.	906	.
1030 CLASS 2	22123	9755	3959	3748	800	552	3306	.	3	.
1031 ACP (63)	1084	112	390	279	26	188	89	.	.	.
1040 CLASS 3	7089	3558	1093	2438	.	.	.	.	.	.
7310.42 BARS AND RODS OF IRON OR STEEL, HOT-ROLLED OR EXTRUDED, NOT FURTHER WORKED THAN CLAD										
BARRES LAMINEES OU FILEES A CHAUD, SIMPLEM. PLAQUEES										
004 FR GERMANY	240	.	41	152	1	21	.	.	25	.
048 YUGOSLAVIA	489	1	1	487	.	.	.	.	.	.
220 EGYPT	100	.	.	100	.	.	.	.	.	.
1000 W O R L D	**1799**	**38**	**672**	**968**	**7**	**29**	**26**	.	**59**	.
1010 INTRA-EC	**438**	**10**	**142**	**202**	**1**	**24**	**23**	.	**36**	.
1011 EXTRA-EC	**1361**	**28**	**530**	**766**	**6**	**5**	**3**	.	**23**	.
1020 CLASS 1	645	28	36	551	6	.	1	.	23	.
1030 CLASS 2	717	.	495	215	.	5	2	.	.	.
1031 ACP (63)	342	.	253	89	.	.	.	.	.	.
7310.45 BARS AND RODS OF IRON OR STEEL, COLD-FORMED OR COLD-FINISHED, NOT FURTHER WORKED THAN CLAD										
BARRES, OBTENUES OU PARACHEVEES A FROID, SIMPL. PLAQUEES										
001 FRANCE	284	.	.	139	132	11	2	.	.	.
002 BELG.-LUXBG.	70	.	.	.	70	.	.	.	.	.
004 FR GERMANY	215	.	56	115	23	.	.	.	21	.
006 UTD. KINGDOM	630	.	3	131	496	.	.	.	.	.

Bestimmung Destination / Nimexe	Werte 1000 ECU: EUR 10	Deutschland	France	Italia	Nederland	Belg.-Lux.	UK	Ireland	Danmark	Valeurs: Ἑλλάδα
7310.30 BARS AND RODS OF IRON OR STEEL, NOT FURTHER WORKED THAN COLD-FORMED OR COLD FINISHED										
STABSTAHL, NUR KALT HER- ODER FERTIGGESTELLT										
001 FRANCE	29076	9934	.	16850	1066	993	229	.	4	.
002 BELG.-LUXBG.	18952	7158	7772	1304	2356	.	153	.	209	.
003 PAYS-BAS	16866	14862	429	1123	.	64	243	18	107	.
004 RF ALLEMAGNE	38593	.	5107	31724	468	35	1107	.	152	.
005 ITALIE	1368	316	222	.	11	14	805	.	.	.
006 ROYAUME-UNI	7958	1531	1567	4291	44	163	.	338	24	.
007 IRLANDE	1509	168	60	13	3	.	1260	.	5	.
008 DANEMARK	6113	5967	6	94	6	6	34	.	.	.
009 GRECE	1143	520	22	507	12	2	80	.	.	.
028 NORVEGE	1241	1132	5	.	43	.	15	.	46	.
030 SUEDE	3282	2522	18	199	2	.	92	.	449	.
032 FINLANDE	1100	997	10	3	.	.	90	.	.	.
036 SUISSE	15485	6183	288	8984	21	1	8	.	.	.
038 AUTRICHE	3751	2720	19	1004	1	4	3	.	.	.
040 PORTUGAL	645	414	107	15	2	.	107	.	.	.
042 ESPAGNE	1277	791	1	161	.	.	324	.	.	.
048 YOUGOSLAVIE	1353	521	25	805	2	.	.	.	.	.
052 TURQUIE	599	434	63	.	.	.	102	.	.	.
056 U.R.S.S.	1017	.	674	343	.	.	.	.	.	.
060 POLOGNE	2303	2018	.	285	.	.	.	.	.	.
064 HONGRIE	286	107	.	179	.	.	.	.	.	.
068 BULGARIE	690	224	.	466	.	.	.	.	.	.
070 ALBANIE	120	120	.	.	.	.	.	.	.	.
204 MAROC	719	3	592	124	.	.	.	.	.	.
208 ALGERIE	2000	1124	705	167	.	4	.	.	.	.
212 TUNISIE	340	34	94	212	.	.	.	.	.	.
220 EGYPTE	441	342	3	63	.	33	.	.	.	.
322 ZAIRE	154	17	26	.	.	111	.	.	.	.
346 KENYA	106	37	61	.	.	.	8	.	.	.
390 AFR. DU SUD	649	233	.	.	7	.	409	.	.	.
400 ETATS-UNIS	26335	1532	3094	7592	155	7	13955	.	.	.
404 CANADA	3405	328	82	82	49	.	2864	.	.	.
412 MEXIQUE	1734	1415	.	.	.	.	319	.	.	.
448 CUBA	276	276	.	.	.	.	.	.	.	.
484 VENEZUELA	490	20	.	.	.	.	470	.	.	.
500 EQUATEUR	127	127	.	.	.	.	.	.	.	.
504 PEROU	130	80	50	.	.	.	.	.	.	.
600 CHYPRE	127	26	.	31	.	70	.	.	.	.
608 SYRIE	931	349	188	393	1	.	.	.	.	.
612 IRAQ	609	385	151	29	7	37	.	.	.	.
616 IRAN	3329	1432	2	667	.	.	1228	.	.	.
624 ISRAEL	1022	527	48	47	1	12	387	.	.	.
628 JORDANIE	144	140	.	4	.	.	.	.	.	.
632 ARABIE SAOUD	107	26	5	46	7	18	5	.	.	.
640 BAHREIN	263	.	.	.	263	.	.	.	.	.
662 PAKISTAN	112	92	.	17	.	.	3	.	.	.
664 INDE	158	147	3	.	.	.	8	.	.	.
680 THAILANDE	375	154	90	.	.	.	131	.	.	.
706 SINGAPOUR	101	101	.	.	.	.	.	.	.	.
720 CHINE	155	155	.	.	.	.	.	.	.	.
800 AUSTRALIE	719	32	412	.	.	.	275	.	.	.
1000 M O N D E	**201610**	**68208**	**22498**	**78108**	**4629**	**1689**	**25091**	**357**	**1030**	.
1010 INTRA-CE	**121575**	**40455**	**15185**	**55905**	**3966**	**1296**	**3910**	**357**	**501**	.
1011 EXTRA-CE	**80035**	**27753**	**7313**	**22203**	**662**	**393**	**21181**	.	**530**	.
1020 CLASSE 1	60115	17858	4137	18863	315	25	18391	.	526	.
1021 A E L E	25583	13974	459	10205	103	17	316	.	509	.
1030 CLASSE 2	14931	6956	2502	1963	347	369	2790	.	4	.
1031 ACP (63)	726	98	255	127	15	156	75	.	.	.
1040 CLASSE 3	4990	2939	674	1377	.	.	.	.	.	.
7310.42 BARS AND RODS OF IRON OR STEEL, HOT-ROLLED OR EXTRUDED, NOT FURTHER WORKED THAN CLAD										
STABSTAHL, WARM GEWALZT ODER STRANGGEPRESST, NUR PLATTIERT										
004 RF ALLEMAGNE	120	.	30	71	5	4	.	.	10	.
048 YOUGOSLAVIE	247	2	13	232	.	.	.	.	.	.
220 EGYPTE	312	.	.	312	.	.	.	.	.	.
1000 M O N D E	**1376**	**97**	**453**	**737**	**23**	**10**	**20**	.	**36**	.
1010 INTRA-CE	**211**	**22**	**59**	**90**	**5**	**7**	**12**	.	**16**	.
1011 EXTRA-CE	**1165**	**75**	**394**	**648**	**18**	**3**	**8**	.	**19**	.
1020 CLASSE 1	431	75	42	273	17	.	5	.	19	.
1030 CLASSE 2	733	.	352	375	.	3	3	.	.	.
1031 ACP (63)	157	.	128	29	.	.	.	.	.	.
7310.45 BARS AND RODS OF IRON OR STEEL, COLD-FORMED OR COLD-FINISHED, NOT FURTHER WORKED THAN CLAD										
STABSTAHL, KALT HER- ODER FERTIGGESTELLT, NUR PLATTIERT										
001 FRANCE	289	.	.	83	188	6	12	.	.	.
002 BELG.-LUXBG.	121	.	.	.	121	.	.	.	.	.
004 RF ALLEMAGNE	184	.	39	103	36	.	.	.	6	.
006 ROYAUME-UNI	1042	.	30	122	890	.	.	.	.	.

Bestimmung Destination / Nimexe	Mengen 1000 kg Quantités									
	EUR 10	Deutschland	France	Italia	Nederland	Belg.-Lux.	UK	Ireland	Danmark	Ἑλλάδα
7310.45										
030 SWEDEN	193	.	.	41	83	.	.	.	69	.
212 TUNISIA	159	.	33	.	125	1	.	.	.	.
288 NIGERIA	248	.	245	.	.	.	3	.	.	.
632 SAUDI ARABIA	63	.	.	.	.	.	63	.	.	.
1000 W O R L D	**2477**	**4**	**550**	**675**	**1054**	**19**	**85**	**.**	**90**	**.**
1010 INTRA-EC	**1253**	**.**	**59**	**392**	**764**	**11**	**6**	**.**	**21**	**.**
1011 EXTRA-EC	**1225**	**4**	**491**	**283**	**289**	**9**	**80**	**.**	**69**	**.**
1020 CLASS 1	351	1	4	156	121	.	.	.	69	.
1021 EFTA COUNTR.	275	.	2	104	100	.	.	.	69	.
1030 CLASS 2	768	3	487	23	166	9	80	.	.	.
1031 ACP (63)	339	.	323	.	12	.	4	.	.	.
7310.49 BARS AND RODS OF IRON OR STEEL, SIMPLY SURFACE-WORKED AND NOT CLAD										
BARRES AUTREMENT OUVREES A LA SURFACE QUE SIMPLEMENT PLAQUEES										
001 FRANCE	3954	1435	.	2000	29	154	326	.	10	.
002 BELG.-LUXBG.	1259	200	210	124	341	.	335	12	37	.
003 NETHERLANDS	2145	965	455	238	.	230	257	.	.	.
004 FR GERMANY	8668	.	2725	2930	121	116	1926	1	849	.
005 ITALY	874	295	202	.	16	12	343	.	6	.
006 UTD. KINGDOM	1097	156	159	569	84	12	.	114	3	.
007 IRELAND	580	4	.	.	12	.	564	.	.	.
008 DENMARK	811	227	262	137	11	1	173	.	.	.
009 GREECE	429	22	176	204	.	.	27	.	.	.
028 NORWAY	136	107	.	9	3	.	17	.	.	.
030 SWEDEN	1555	174	373	204	9	.	771	1	23	.
032 FINLAND	605	286	.	17	.	.	302	.	.	.
036 SWITZERLAND	1301	422	518	295	.	2	64	.	.	.
038 AUSTRIA	849	402	9	428	.	.	10	.	.	.
040 PORTUGAL	121	53	26	34	.	.	8	.	.	.
042 SPAIN	454	2	24	382	.	.	46	.	.	.
048 YUGOSLAVIA	367	49	.	318	.	.	.	.	.	.
068 BULGARIA	239	211	.	28	.	.	.	.	.	.
208 ALGERIA	1463	40	964	459	.	.	.	.	.	.
216 LIBYA	1057	14	.	990	.	.	53	.	.	.
220 EGYPT	132	.	.	3	.	.	129	.	.	.
328 BURUNDI	342	.	.	335	.	7	.	.	.	.
342 SOMALIA	153	.	.	153	.	.	.	.	.	.
390 SOUTH AFRICA	142	1	.	3	4	.	134	.	.	.
400 USA	1056	17	13	633	.	4	389	.	.	.
404 CANADA	269	161	.	19	.	.	89	.	.	.
413 BERMUDA	355	.	.	.	.	.	355	.	.	.
612 IRAQ	374	1	1	167	58	10	137	.	.	.
616 IRAN	175	.	42	128	.	.	5	.	.	.
624 ISRAEL	313	1	1	76	.	.	235	.	.	.
632 SAUDI ARABIA	115	.	29	12	.	37	37	.	.	.
640 BAHRAIN	69	.	.	.	.	.	69	.	.	.
647 U.A.EMIRATES	259	236	.	8	9	.	6	.	.	.
728 SOUTH KOREA	123	.	81	.	.	.	42	.	.	.
800 AUSTRALIA	290	10	136	108	.	.	36	.	.	.
1000 W O R L D	**34563**	**5713**	**6802**	**12179**	**722**	**652**	**7366**	**128**	**1001**	**.**
1010 INTRA-EC	**19810**	**3302**	**4188**	**6200**	**615**	**523**	**3950**	**127**	**905**	**.**
1011 EXTRA-EC	**14754**	**2411**	**2614**	**5979**	**107**	**129**	**3416**	**1**	**97**	**.**
1020 CLASS 1	7320	1701	1147	2506	18	19	1891	1	37	.
1021 EFTA COUNTR.	4600	1456	926	990	14	16	1172	1	25	.
1030 CLASS 2	6981	407	1466	3357	89	110	1493	.	59	.
1031 ACP (63)	1623	38	244	1052	22	61	164	.	42	.
1040 CLASS 3	451	303	.	116	.	.	32	.	.	.
7311 ANGLES, SHAPES AND SECTIONS, OF IRON OR STEEL, HOT-ROLLED, FORGED, EXTRUDED, COLD-FORMED OR COLD-FINISHED; SHEET PILING OF IRON OR STEEL, WHETHER OR NOT DRILLED, PUNCHED OR MADE FROM ASSEMBLED ELEMENTS										
PROFILES EN FER OU ACIER, LAMINES OU FILES A CHAUD, FORGES, OBTENUS OU PARACHEVES A FROID; PALPLANCHES EN FER OU ACIER										
7311.11 U, I OR H SECTIONS OF IRON OR STEEL, NOT FURTHER WORKED THAN HOT-ROLLED OR EXTRUDED, HEIGHT < 80MM										
PROFILES EN U, I OU H, SIMPL. LAMINES OU FILES A CHAUD, HAUTEUR MOINS DE 80 MM										
001 FRANCE	12265	4032	.	6874	.	1272	87	.	.	.
002 BELG.-LUXBG.	2847	1065	946	92	744	.	.	.	.	.
003 NETHERLANDS	4016	1901	52	151	.	1911	1	.	.	.
004 FR GERMANY	11163	.	143	9267	254	1363	134	.	2	.
005 ITALY	345	109	3	.	.	233	.	.	.	.
006 UTD. KINGDOM	1509	1	.	1121	18	220	.	125	24	.
007 IRELAND	518	1	.	100	.	43	374	.	.	.
008 DENMARK	1769	1455	15	38	11	243	7	.	.	.
009 GREECE	2948	46	.	2897	4	1	.	.	.	.
028 NORWAY	642	592	1	.	12	26	8	.	3	.
030 SWEDEN	722	702	.	1	.	8	.	.	11	.
032 FINLAND	401	372	.	.	.	25	4	.	.	.
036 SWITZERLAND	1797	594	880	278	.	8	37	.	.	.
038 AUSTRIA	925	40	.	885	.	.	.	.	.	.
204 MOROCCO	758	.	132	602	.	24	.	.	.	.

Bestimmung Destination / Nimexe	Werte 1000 ECU Valeurs									
	EUR 10	Deutschland	France	Italia	Nederland	Belg.-Lux.	UK	Ireland	Danmark	Ἑλλάδα
7310.45										
030 SUEDE	353	.	.	54	210	.	.	.	89	.
212 TUNISIE	185	.	17	.	166	2	.	.	.	.
288 NIGERIA	136	.	117	.	.	.	19	.	.	.
632 ARABIE SAOUD	182	.	.	.	.	.	182	.	.	.
1000 M O N D E	**3181**	**13**	**415**	**541**	**1847**	**12**	**258**	**.**	**95**	**.**
1010 INTRA-CE	**1747**	**.**	**74**	**312**	**1332**	**6**	**17**	**.**	**6**	**.**
1011 EXTRA-CE	**1434**	**13**	**341**	**229**	**515**	**6**	**241**	**.**	**89**	**.**
1020 CLASSE 1	554	1	33	158	273	.	.	.	89	.
1021 A E L E	461	.	4	123	245	.	.	.	89	.
1030 CLASSE 2	843	12	308	39	237	6	241	.	.	.
1031 ACP (63)	214	.	172	.	20	.	22	.	.	.
7310.49 BARS AND RODS OF IRON OR STEEL, SIMPLY SURFACE-WORKED AND NOT CLAD										
STABSTAHL MIT ANDERER OBERFLAECHENBEARBEITUNG ALS NUR PLATTIERT										
001 FRANCE	3961	1542	.	1941	20	77	375	.	6	.
002 BELG.-LUXBG.	1326	212	242	88	286	.	452	8	38	.
003 PAYS-BAS	1882	849	483	150	.	95	305	.	.	.
004 RF ALLEMAGNE	7207	.	2689	2435	74	81	1377	6	345	.
005 ITALIE	724	308	143	.	19	30	219	.	5	.
006 ROYAUME-UNI	1258	403	157	460	104	13	.	119	2	.
007 IRLANDE	643	5	5	.	15	.	618	.	.	.
008 DANEMARK	954	318	290	161	25	.	160	.	.	.
009 GRECE	351	16	119	211	.	.	5	.	.	.
028 NORVEGE	249	207	.	22	4	.	15	.	1	.
030 SUEDE	1645	243	416	273	12	.	885	6	10	.
032 FINLANDE	673	336	.	30	.	.	307	.	.	.
036 SUISSE	1274	464	470	282	.	.	58	.	.	.
038 AUTRICHE	1029	598	16	396	.	.	19	.	.	.
040 PORTUGAL	182	60	39	73	.	.	10	.	.	.
042 ESPAGNE	571	8	58	458	1	.	46	.	.	.
048 YOUGOSLAVIE	313	32	.	281	.	.	.	.	.	.
068 BULGARIE	156	135	.	21	.	.	.	.	.	.
208 ALGERIE	903	212	480	211	.	.	.	.	.	.
216 LIBYE	461	9	.	411	.	.	41	.	.	.
220 EGYPTE	155	.	.	6	.	.	149	.	.	.
328 BURUNDI	137	.	.	111	.	26	.	.	.	.
342 SOMALIE	105	.	.	105	.	.	.	.	.	.
390 AFR. DU SUD	150	4	.	8	7	.	131	.	.	.
400 ETATS-UNIS	1017	18	7	430	.	7	555	.	.	.
404 CANADA	285	126	.	47	.	.	112	.	.	.
413 BERMUDES	302	.	.	.	.	.	302	.	.	.
612 IRAQ	312	1	1	95	60	6	149	.	.	.
616 IRAN	206	.	22	177	.	.	7	.	.	.
624 ISRAEL	320	21	2	95	.	.	202	.	.	.
632 ARABIE SAOUD	202	.	113	19	.	28	42	.	.	.
640 BAHREIN	110	.	.	.	.	.	110	.	.	.
647 EMIRATS ARAB	210	141	.	28	4	.	37	.	.	.
728 COREE DU SUD	121	.	80	.	.	.	41	.	.	.
800 AUSTRALIE	439	16	177	154	.	.	92	.	.	.
1000 M O N D E	**32103**	**6538**	**6574**	**9978**	**650**	**482**	**7294**	**138**	**449**	**.**
1010 INTRA-CE	**18306**	**3655**	**4326**	**5445**	**543**	**297**	**3511**	**133**	**396**	**.**
1011 EXTRA-CE	**13797**	**2882**	**2248**	**4532**	**107**	**186**	**3783**	**6**	**53**	**.**
1020 CLASSE 1	8214	2133	1215	2532	27	12	2263	6	26	.
1021 A E L E	5278	1920	941	1078	19	5	1295	6	14	.
1030 CLASSE 2	5210	535	1017	1885	80	173	1494	.	26	.
1031 ACP (63)	972	44	187	472	13	90	151	.	15	.
1040 CLASSE 3	372	215	15	116	.	.	25	.	1	.
7311 ANGLES, SHAPES AND SECTIONS, OF IRON OR STEEL, HOT-ROLLED, FORGED, EXTRUDED, COLD-FORMED OR COLD-FINISHED; SHEET PILING OF IRON OR STEEL, WHETHER OR NOT DRILLED, PUNCHED OR MADE FROM ASSEMBLED ELEMENTS										
PROFILE AUS STAHL, WARM GEWALZT, WARM STRANGGEPRESST, GESCHMIEDET, KALT HER- ODER FERTIGGESTELLT; SPUNDWANDSTAHL										
7311.11 U, I OR H SECTIONS OF IRON OR STEEL, NOT FURTHER WORKED THAN HOT-ROLLED OR EXTRUDED, HEIGHT < 80MM										
U-, I- ODER H-PROFILE, NUR WARM GEWALZT ODER STRANGGEPRESST, UNTER 80 MM HOCH										
001 FRANCE	4694	1606	.	2543	.	516	29	.	.	.
002 BELG.-LUXBG.	1098	416	345	31	301	.	5	.	.	.
003 PAYS-BAS	1560	693	18	51	.	795	3	.	.	.
004 RF ALLEMAGNE	3997	.	73	3351	87	428	54	.	4	.
005 ITALIE	129	32	1	.	.	96	.	.	.	.
006 ROYAUME-UNI	657	2	.	481	9	75	.	60	30	.
007 IRLANDE	240	1	.	37	.	16	185	.	1	.
008 DANEMARK	708	580	6	13	4	98	7	.	.	.
009 GRECE	1069	56	.	1011	2	.	.	.	.	.
028 NORVEGE	251	219	4	.	6	11	7	.	4	.
030 SUEDE	293	270	2	7	.	3	.	.	11	.
032 FINLANDE	156	144	.	.	.	9	3	.	.	.
038 SUISSE	897	223	565	91	.	3	15	.	.	.
038 AUTRICHE	381	26	.	355	.	.	.	.	.	.
204 MAROC	340	.	72	260	.	8	.	.	.	.

Januar - Dezember 1985

Export

Janvier - Décembre 1985

Bestimmung / Destination	Mengen	1000 kg								Quantités
Nimexe	EUR 10	Deutschland	France	Italia	Nederland	Belg.-Lux.	UK	Ireland	Danmark	Ἑλλάδα
7311.11										
208 ALGERIA	1103	20	36	815	.	33	199	.	.	.
212 TUNISIA	133	.	60	41	.	32	.	.	.	.
272 IVORY COAST	265	34	228	.	.	3	.	.	.	.
288 NIGERIA	192	27	165	.	.	.	.	.	.	.
314 GABON	231	5	154	68	.	4	.	.	.	.
400 USA	657	.	.	123	.	534	.	.	.	.
448 CUBA	707	397	.	.	.	310	.	.	.	.
528 ARGENTINA	193	.	.	193	.	.	.	.	.	.
624 ISRAEL	422	192	.	209	.	9	12	.	.	.
632 SAUDI ARABIA	367	24	287	5	26	10	15	.	.	.
1000 W O R L D	**50677**	**12202**	**4612**	**24441**	**1122**	**6639**	**1385**	**143**	**133**	.
1010 INTRA-EC	**37378**	**8609**	**1158**	**20539**	**1030**	**5285**	**603**	**125**	**27**	.
1011 EXTRA-EC	**13300**	**3593**	**3454**	**3902**	**92**	**1353**	**782**	**18**	**106**	.
1020 CLASS 1	5614	2367	969	1387	40	640	160	.	51	.
1021 EFTA COUNTR.	4630	2326	881	1250	32	78	49	.	14	.
1030 CLASS 2	6862	822	2485	2404	52	404	621	18	56	.
1031 ACP (63)	2001	208	1219	175	4	233	144	18	.	.
1040 CLASS 3	826	404	.	111	.	310	1	.	.	.
7311.12 H SECTIONS OF IRON OR STEEL, NOT FURTHER WORKED THAN HOT-ROLLED OR EXTRUDED, HEIGHT MIN 80MM										
PROFILES EN H (POUTRELLES A LARGES AILES), SIMPL. LAMINEES OU FILES A CHAUD, HAUTEUR 80 MM OU PLUS										
001 FRANCE	117007	35111	.	12269	393	65179	76	3979	.	.
002 BELG.-LUXBG.	39397	12297	6380	3970	11976	.	568	4206	.	.
003 NETHERLANDS	123266	50585	6162	2004	.	58891	420	5181	23	.
004 FR GERMANY	215420	.	30229	33001	11051	126756	381	13906	96	.
005 ITALY	39414	13546	4344	.	307	18485	2732	.	.	.
006 UTD. KINGDOM	34728	2484	9300	.	1613	17896	.	3435	.	.
007 IRELAND	2942	39	.	.	50	917	1936	.	.	.
008 DENMARK	13320	8815	1159	26	100	1863	80	1277	.	.
009 GREECE	9119	1681	476	873	792	5297	.	.	.	.
024 ICELAND	584	35	21	.	154	333	30	.	11	.
028 NORWAY	23294	12833	2456	.	704	7077	1	208	15	.
030 SWEDEN	23583	7326	7380	22	25	5631	.	3199	.	.
032 FINLAND	13961	8521	1835	53	7	3117	428	.	.	.
036 SWITZERLAND	62974	26082	12217	3120	.	21122	.	433	.	.
038 AUSTRIA	29132	17901	4083	586	.	6154	408	.	.	.
040 PORTUGAL	3730	887	1490	.	57	1025	271	.	.	.
042 SPAIN	1079	471	175	.	125	296	.	12	.	.
048 YUGOSLAVIA	2334	223	.	8	.	2103	.	.	.	.
052 TURKEY	8376	8010	.	.	161	205	.	.	.	.
068 BULGARIA	493	83	.	.	.	410	.	.	.	.
204 MOROCCO	2025	85	1761	.	.	179	.	.	.	.
208 ALGERIA	42849	7691	12152	.	.	8819	14187	.	.	.
212 TUNISIA	1413	611	317	.	.	485	.	.	.	.
216 LIBYA	1594	213	.	.	.	.	1381	.	.	.
220 EGYPT	2025	773	137	.	46	1068	1	.	.	.
236 UPPER VOLTA	837	.	835	.	.	2	.	.	.	.
288 NIGERIA	4358	944	643	.	48	2648	75	.	.	.
302 CAMEROON	519	.	415	.	46	58	.	.	.	.
314 GABON	520	110	184	29	34	92	71	.	.	.
318 CONGO	755	98	255	.	32	370	.	.	.	.
322 ZAIRE	521	.	26	.	82	413	.	.	.	.
346 KENYA	627	122	50	.	.	398	57	.	.	.
390 SOUTH AFRICA	178	46	.	.	.	9	123	.	.	.
400 USA	343724	48643	60516	2611	.	208373	23581	.	.	.
404 CANADA	51188	4664	6167	.	321	34386	5650	.	.	.
442 PANAMA	1630	.	.	.	202	1428	.	.	.	.
464 JAMAICA	558	.	.	.	.	50	508	.	.	.
472 TRINIDAD, TOB	4435	.	.	.	.	4435	.	.	.	.
476 NL ANTILLES	1561	8	.	.	56	1497	.	.	.	.
480 COLOMBIA	530	.	.	.	4	526	.	.	.	.
484 VENEZUELA	383	343	.	.	27	13	.	.	.	.
504 PERU	753	43	26	.	.	684	.	.	.	.
512 CHILE	419	13	62	.	.	10	334	.	.	.
520 PARAGUAY	334	334	.	.	.	.	.	.	.	.
528 ARGENTINA	3537	178	141	51	69	3098	.	.	.	.
604 LEBANON	1304	.	101	.	.	1203	.	.	.	.
608 SYRIA	1718	290	.	.	29	1399	.	.	.	.
612 IRAQ	14183	2013	304	.	28	1393	10445	.	.	.
618 IRAN	1934	.	1466	.	82	358	28	.	.	.
624 ISRAEL	3454	477	68	.	243	2666	.	.	.	.
632 SAUDI ARABIA	8701	2268	1030	.	90	2961	352	.	.	.
644 QATAR	703	.	.	.	.	.	703	.	.	.
647 U.A.EMIRATES	4133	1685	149	.	219	1424	656	.	.	.
662 PAKISTAN	1368	511	160	.	.	697	.	.	.	.
664 INDIA	7849	337	152	.	2	4380	2978	.	.	.
680 THAILAND	2307	619	.	.	.	419	1269	.	.	.
701 MALAYSIA	21960	75	.	.	1	9512	12372	.	.	.
706 SINGAPORE	157237	21	432	.	.	50583	106201	.	.	.
720 CHINA	2428	808	.	.	.	1340	280	.	.	.
728 SOUTH KOREA	300	260	5	.	35	.	.	.	.	.
736 TAIWAN	1786	.	.	.	.	10	1776	.	.	.
740 HONG KONG	27612	.	.	.	.	9293	18319	.	.	.

Bestimmung / Destination	Werte	1000 ECU								Valeurs
Nimexe	EUR 10	Deutschland	France	Italia	Nederland	Belg.-Lux.	UK	Ireland	Danmark	Ἑλλάδα
7311.11										
208 ALGERIE	481	8	53	352	.	14	54	.	.	.
212 TUNISIE	115	.	27	73	.	15	.	.	.	.
272 COTE IVOIRE	106	14	91	.	.	1	.	.	.	.
288 NIGERIA	294	12	282	.	.	.	.	.	.	.
314 GABON	118	2	83	31	.	2	.	.	.	.
400 ETATS-UNIS	349	.	.	168	.	179	2	.	.	.
448 CUBA	260	163	.	.	.	97	.	.	.	.
528 ARGENTINE	130	.	.	130	.	.	.	.	.	.
624 ISRAEL	164	77	.	79	.	3	5	.	.	.
632 ARABIE SAOUD	234	51	120	36	19	3	5	.	.	.
1000 M O N D E	**20624**	**4915**	**2474**	**9413**	**453**	**2533**	**604**	**74**	**158**	.
1010 INTRA-CE	**14155**	**3385**	**443**	**7519**	**403**	**2026**	**284**	**60**	**35**	.
1011 EXTRA-CE	**6471**	**1530**	**2031**	**1895**	**50**	**507**	**321**	**14**	**123**	.
1020 CLASSE 1	2623	923	625	705	20	226	83	.	41	.
1021 A E L E	2038	895	571	486	16	30	25	.	15	.
1030 CLASSE 2	3533	440	1406	1141	30	184	236	14	82	.
1031 ACP (63)	1131	92	783	74	2	105	61	14	.	.
1040 CLASSE 3	315	167	.	49	.	97	2	.	.	.
7311.12 H SECTIONS OF IRON OR STEEL, NOT FURTHER WORKED THAN HOT-ROLLED OR EXTRUDED, HEIGHT MIN 80MM										
H-PROFILE (BREITFLANSCHTRAEGER), NUR WARM GEWALZT ODER STRANGGEPRESST, MIND. 80 MM HOCH										
001 FRANCE	49159	13832	.	4996	236	28726	46	1323	.	.
002 BELG.-LUXBG.	16115	5458	2526	1562	4873	.	253	1443	.	.
003 PAYS-BAS	50827	20670	2355	871	.	24968	212	1746	5	.
004 RF ALLEMAGNE	86591	.	11431	13062	4215	53100	153	4606	24	.
005 ITALIE	15525	5524	1692	.	173	7236	900	.	.	.
006 ROYAUME-UNI	14585	1004	3517	.	857	7667	.	1540	.	.
007 IRLANDE	1452	20	.	.	21	409	1002	.	.	.
008 DANEMARK	5670	3976	423	10	44	752	22	443	.	.
009 GRECE	3473	706	204	303	376	1884	.	.	.	.
024 ISLANDE	261	16	8	.	80	140	10	.	7	.
028 NORVEGE	10490	5494	979	.	377	3557	8	63	12	.
030 SUEDE	8150	2782	2329	.	6	2029	.	1004	.	.
032 FINLANDE	4474	2720	601	21	4	997	131	.	.	.
036 SUISSE	24057	9897	4385	1254	.	8392	.	129	.	.
038 AUTRICHE	11733	7316	1346	209	.	2719	143	.	.	.
040 PORTUGAL	1344	393	470	.	31	374	76	.	.	.
042 ESPAGNE	466	210	81	.	70	99	.	6	.	.
048 YOUGOSLAVIE	786	90	.	6	.	690	.	.	.	.
052 TURQUIE	2254	2109	.	.	66	79	.	.	.	.
068 BULGARIE	165	35	.	.	.	130	.	.	.	.
204 MAROC	654	31	557	.	.	66	.	.	.	.
208 ALGERIE	13267	2590	3757	.	.	2862	4058	.	.	.
212 TUNISIE	613	297	109	.	.	207	.	.	.	.
216 LIBYE	743	125	.	.	.	.	618	.	.	.
220 EGYPTE	734	286	40	.	20	388	.	.	.	.
236 HAUTE-VOLTA	275	.	274	.	.	1	.	.	.	.
288 NIGERIA	1488	381	172	.	20	871	44	.	.	.
302 CAMEROUN	216	.	176	.	18	22	.	.	.	.
314 GABON	266	63	88	13	19	47	36	.	.	.
318 CONGO	404	76	129	.	21	178	.	.	.	.
322 ZAIRE	214	.	8	.	65	141	.	.	.	.
346 KENYA	221	40	18	.	.	143	20	.	.	.
390 AFR. DU SUD	106	25	.	.	.	3	78	.	.	.
400 ETATS-UNIS	141051	17379	23011	874	.	89798	9989	.	.	.
404 CANADA	19380	1775	2329	.	111	13058	2107	.	.	.
442 PANAMA	579	.	.	.	105	474	.	.	.	.
464 JAMAIQUE	322	.	.	.	.	16	306	.	.	.
472 TRINIDAD, TOB	1451	.	.	.	.	1451	.	.	.	.
476 ANTILLES NL	505	4	.	.	23	478	.	.	.	.
480 COLOMBIE	182	.	.	.	2	180	.	.	.	.
484 VENEZUELA	139	122	.	.	12	5	.	.	.	.
504 PEROU	248	19	9	.	.	220	.	.	.	.
512 CHILI	153	6	39	.	.	4	104	.	.	.
520 PARAGUAY	127	127	.	.	.	.	.	.	.	.
528 ARGENTINE	1262	61	43	22	27	1109	.	.	.	.
604 LIBAN	506	.	28	.	.	478	.	.	.	.
608 SYRIE	708	101	.	.	14	593	.	.	.	.
612 IRAQ	4719	1013	107	.	15	501	3083	.	.	.
816 IRAN	568	.	425	.	25	106	12	.	.	.
624 ISRAEL	1512	204	20	.	104	1184	.	.	.	.
632 ARABIE SAOUD	2308	839	308	.	44	947	170	.	.	.
644 QATAR	207	.	.	.	.	.	207	.	.	.
647 EMIRATS ARAB	1708	719	69	.	100	514	306	.	.	.
662 PAKISTAN	418	188	36	.	.	196	.	.	.	.
664 INDE	2641	112	43	.	1	1397	1088	.	.	.
680 THAILANDE	539	106	.	.	.	149	284	.	.	.
701 MALAYSIA	6106	23	.	.	.	2731	3352	.	.	.
706 SINGAPOUR	44218	8	138	.	.	15348	28724	.	.	.
720 CHINE	871	297	.	.	.	481	93	.	.	.
728 COREE DU SUD	182	163	4	.	15	.	.	.	.	.
736 T'AI-WAN	487	.	.	.	.	3	484	.	.	.
740 HONG-KONG	7748	.	.	.	.	2597	5151	.	.	.

Bestimmung Destination / Nimexe	Mengen 1000 kg Quantités: EUR 10	Deutschland	France	Italia	Nederland	Belg.-Lux.	UK	Ireland	Danmark	Ἑλλάδα
7311.12										
804 NEW ZEALAND	420	.	.	.	.	.	420	.	.	.
1000 W O R L D	1493040	281936	176176	58680	29481	700828	209705	35940	294	.
1010 INTRA-EC	594611	124557	58050	52143	26282	295284	6192	31984	119	.
1011 EXTRA-EC	898430	157378	118127	6537	3200	405544	203513	3956	175	.
1020 CLASS 1	564829	135643	96340	6401	1552	289904	31031	3851	107	.
1021 EFTA COUNTR.	157259	73585	29482	3782	946	44459	1139	3839	27	.
1030 CLASS 2	330416	20738	21787	80	1647	113804	172187	105	68	.
1031 ACP (63)	14741	1536	2898	29	374	8915	884	105	.	.
1040 CLASS 3	3184	997	.	56	.	1836	295	.	.	.
7311.14 U OR T SECTIONS OF IRON OR STEEL, WITH PARALLEL FLANGE FACES, NOT FURTHER WORKED THAN HOT-ROLLED OR EXTRUDED, HEIGHT MIN 80MM										
PROFILES EN U OU I, A AILES A FACES PARALLELES, SIMPLLAMINES OU FILES A CHAUD, HAUTEUR MIN. 80 MM										
001 FRANCE	173584	44543	.	39051	135	79755	78	10022	.	.
002 BELG.-LUXBG.	38358	8661	6001	5081	8755	.	924	8936	.	.
003 NETHERLANDS	100866	47294	5434	4242	.	37883	811	5200	.	2
004 FR GERMANY	67990	.	11808	13227	3683	33269	1190	4504	309	.
005 ITALY	18567	6545	1700	.	238	7735	2153	196	.	.
006 UTD. KINGDOM	15259	355	108	.	440	4595	.	9694	67	.
007 IRELAND	12631	.	83	.	34	1126	11388	.	.	.
008 DENMARK	20647	11048	1682	.	312	2750	.	4855	.	.
009 GREECE	3441	788	.	883	95	1675	.	.	.	.
024 ICELAND	1703	108	99	25	602	853	5	.	11	.
028 NORWAY	10016	7059	846	.	340	1487	32	233	19	.
030 SWEDEN	12351	5145	2744	.	.	2836	59	1567	.	.
032 FINLAND	7169	4507	1302	210	.	1128	22	.	.	.
036 SWITZERLAND	34313	14294	9559	2206	.	7752	94	408	.	.
038 AUSTRIA	13639	10228	1625	317	.	1076	393	.	.	.
040 PORTUGAL	922	423	303	.	60	47	89	.	.	.
042 SPAIN	437	170	.	.	72	174	20	1	.	.
048 MALTA	1260	40	154	.	5	46	1015	.	.	.
048 YUGOSLAVIA	1592	323	11	10	.	1248	.	.	.	.
052 TURKEY	35893	35336	.	.	147	18	392	.	.	.
204 MOROCCO	4199	51	3730	20	.	398	.	.	.	.
208 ALGERIA	58653	13002	16801	508	8	20608	7726	.	.	.
212 TUNISIA	4882	541	1334	697	3	2307	.	.	.	.
216 LIBYA	586	72	.	340	41	40	93	.	.	.
220 EGYPT	3589	692	2171	.	26	621	79	.	.	.
224 SUDAN	3285	2000	1281	.	.	.	4	.	.	.
248 SENEGAL	556	.	533	.	.	23	.	.	.	.
272 IVORY COAST	1299	.	1118	.	.	181	.	.	.	.
288 NIGERIA	5284	2873	662	.	32	344	1373	.	.	.
302 CAMEROON	1490	.	997	.	71	422	.	.	.	.
314 GABON	1141	26	819	.	21	275	.	.	.	.
318 CONGO	322	26	140	.	54	102	.	.	.	.
322 ZAIRE	1103	84	.	.	28	991	.	.	.	.
346 KENYA	1426	1192	.	.	.	134	100	.	.	.
370 MADAGASCAR	407	.	286	.	47	74	.	.	.	.
372 REUNION	625	.	590	.	.	35	.	.	.	.
390 SOUTH AFRICA	633	416	.	.	.	19	198	.	.	.
400 USA	134557	66675	46	153	.	1600	66083	.	.	.
404 CANADA	10275	2758	.	.	15	2014	5488	.	.	.
416 GUATEMALA	1260	1153	.	.	.	107	.	.	.	.
462 MARTINIQUE	361	.	361	.	.	.	.	.	.	.
472 TRINIDAD, TOB	872	.	.	.	.	425	447	.	.	.
476 NL ANTILLES	2254	31	.	.	176	2047	.	.	.	.
528 ARGENTINA	413	356	.	.	57	.	.	.	.	.
600 CYPRUS	724	158	.	28	.	39	499	.	.	.
604 LEBANON	580	59	.	.	.	521	.	.	.	.
608 SYRIA	355	244	.	.	.	111	.	.	.	.
612 IRAQ	22584	11638	208	.	48	601	10089	.	.	.
616 IRAN	17968	1328	24	.	74	64	16478	.	.	.
624 ISRAEL	1601	548	98	.	112	386	457	.	.	.
628 JORDAN	2219	119	2050	.	.	50	.	.	.	.
632 SAUDI ARABIA	18710	2141	7259	.	129	3496	5685	.	.	.
640 BAHRAIN	361	.	.	.	79	73	209	.	.	.
644 QATAR	1358	.	.	.	.	.	1358	.	.	.
647 U.A.EMIRATES	3838	1682	230	.	136	304	1488	.	.	.
662 PAKISTAN	3401	3274	.	.	11	92	24	.	.	.
664 INDIA	8758	104	184	.	21	314	8135	.	.	.
680 THAILAND	770	269	.	.	.	73	428	.	.	.
701 MALAYSIA	7775	37	39	.	19	.	7680	.	.	.
706 SINGAPORE	4116	69	1482	.	59	43	2463	.	.	.
720 CHINA	12728	11857	.	.	.	782	89	.	.	.
728 SOUTH KOREA	866	362	.	.	14	490	.	.	.	.
732 JAPAN	457	.	.	457	.	.	.	.	.	.
740 HONG KONG	656	.	.	.	.	.	656	.	.	.
804 NEW ZEALAND	2356	.	.	.	.	.	2356	.	.	.
822 FR.POLYNESIA	374	.	167	.	.	207	.	.	.	.
1000 W O R L D	926840	323352	87093	67466	16555	226656	159309	45616	593	.
1010 INTRA-EC	451342	119233	26815	62485	13693	168788	16543	43407	378	.
1011 EXTRA-EC	475297	204119	60278	4980	2862	57867	142766	2209	216	.

Bestimmung Destination / Nimexe	Werte 1000 ECU Valeurs: EUR 10	Deutschland	France	Italia	Nederland	Belg.-Lux.	UK	Ireland	Danmark	Ἑλλάδα
7311.12										
804 NOUV.ZELANDE	127	.	.	.	.	.	127	.	.	.
1000 M O N D E	569462	109704	64702	23211	12309	283399	63654	12331	152	.
1010 INTRA-CE	243396	51190	22147	20805	10795	124740	2588	11101	30	.
1011 EXTRA-CE	326065	58513	42555	2406	1514	158658	61067	1230	122	.
1020 CLASSE 1	224804	50206	35538	2363	744	121961	12719	1201	72	.
1021 A E L E	60505	28617	10118	1483	496	18208	368	1196	19	.
1030 CLASSE 2	100128	7929	7016	35	771	36059	48238	29	51	.
1031 ACP (63)	5512	659	1097	13	203	3039	472	29	.	.
1040 CLASSE 3	1136	378	.	9	.	639	110	.	.	.
7311.14 U OR T SECTIONS OF IRON OR STEEL, WITH PARALLEL FLANGE FACES, NOT FURTHER WORKED THAN HOT-ROLLED OR EXTRUDED, HEIGHT MIN 80MM										
U- ODER I-PROFILE, MIT PARALLELFLANSCHE, NUR WARM GEWALZT ODER STRANGGEPRESST, HOEHE MIN. 80 MM										
001 FRANCE	68619	17602	.	16023	80	31516	31	3367	.	.
002 BELG.-LUXBG.	14928	3486	2390	2015	3446	.	462	3129	.	.
003 PAYS-BAS	39420	18698	2117	1645	.	14841	363	1753	3	.
004 RF ALLEMAGNE	27280	.	4724	5271	1596	13359	747	1488	95	.
005 ITALIE	7379	2759	714	.	125	2963	754	64	.	.
006 ROYAUME-UNI	6350	199	61	.	229	1812	.	4027	22	.
007 IRLANDE	6439	.	21	.	14	407	5997	.	.	.
008 DANEMARK	8123	4589	644	.	133	1104	.	1653	.	.
009 GRECE	1299	340	.	308	46	605	.	.	.	.
024 ISLANDE	823	51	38	10	316	400	2	.	6	.
028 NORVEGE	4223	2928	309	.	178	703	14	78	13	.
030 SUEDE	4553	1963	989	.	.	1066	22	513	.	.
032 FINLANDE	2410	1515	430	82	.	376	7	.	.	.
036 SUISSE	13420	5545	3834	774	.	3040	93	134	.	.
038 AUTRICHE	5387	4110	569	114	.	480	114	.	.	.
040 PORTUGAL	377	192	104	.	34	18	29	.	.	.
042 ESPAGNE	172	67	.	.	37	58	10	.	.	.
048 MALTE	593	13	49	.	2	18	511	.	.	.
048 YOUGOSLAVIE	611	119	68	8	.	416	.	.	.	.
052 TURQUIE	10235	10015	.	.	60	7	153	.	.	.
204 MAROC	1383	17	1219	7	.	140	.	.	.	.
208 ALGERIE	18297	4091	5192	182	3	6632	2197	.	.	.
212 TUNISIE	1991	225	460	409	2	895	.	.	.	.
216 LIBYE	293	37	.	184	16	14	42	.	.	.
220 EGYPTE	1204	271	651	.	10	218	54	.	.	.
224 SOUDAN	1017	614	396	.	.	.	7	.	.	.
248 SENEGAL	206	.	197	.	.	9	.	.	.	.
272 COTE IVOIRE	475	.	399	.	.	76	.	.	.	.
288 NIGERIA	1857	1092	187	.	14	117	447	.	.	.
302 CAMEROUN	602	.	404	.	28	170	.	.	.	.
314 GABON	496	15	352	.	10	119	.	.	.	.
318 CONGO	151	9	58	.	34	50	.	.	.	.
322 ZAIRE	456	30	.	.	20	406	.	.	.	.
346 KENYA	495	403	.	.	.	44	48	.	.	.
370 MADAGASCAR	179	.	124	.	25	30	.	.	.	.
372 REUNION	236	.	224	.	.	12	.	.	.	.
390 AFR. DU SUD	381	290	.	.	.	10	81	.	.	.
400 ETATS-UNIS	49135	22477	16	49	.	490	26103	.	.	.
404 CANADA	3621	994	.	.	5	598	2024	.	.	.
416 GUATEMALA	530	486	.	.	.	44	.	.	.	.
462 MARTINIQUE	158	.	156	.	.	.	.	.	.	.
472 TRINIDAD, TOB	277	.	.	.	.	133	144	.	.	.
476 ANTILLES NL	738	14	.	.	66	658	.	.	.	.
528 ARGENTINE	169	147	.	.	22	.	.	.	.	.
600 CHYPRE	258	53	.	10	.	13	182	.	.	.
604 LIBAN	228	19	.	.	.	209	.	.	.	.
608 SYRIE	124	85	.	.	.	39	.	.	.	.
612 IRAQ	7634	3697	65	.	20	227	3625	.	.	.
616 IRAN	5815	607	7	.	30	20	5151	.	.	.
624 ISRAEL	635	197	35	.	49	155	199	.	.	.
628 JORDANIE	676	44	615	.	.	17	.	.	.	.
632 ARABIE SAOUD	6290	733	2194	.	55	1279	2029	.	.	.
640 BAHREIN	140	.	.	.	37	25	78	.	.	.
644 QATAR	465	.	.	.	.	.	465	.	.	.
647 EMIRATS ARAB	1491	621	79	.	58	147	586	.	.	.
662 PAKISTAN	947	900	.	.	4	29	14	.	.	.
664 INDE	2954	62	76	.	11	102	2703	.	.	.
680 THAILANDE	222	137	.	.	.	22	63	.	.	.
701 MALAYSIA	2235	39	45	.	8	.	2143	.	.	.
706 SINGAPOUR	1136	25	427	.	26	15	643	.	.	.
720 CHINE	3716	3439	.	.	.	246	31	.	.	.
728 COREE DU SUD	381	212	.	.	6	163	.	.	.	.
732 JAPON	177	.	.	177	.	.	.	.	.	.
740 HONG-KONG	185	.	.	.	.	.	185	.	.	.
804 NOUV.ZELANDE	703	.	.	.	.	.	703	.	.	.
822 POLYNESIE FR	160	.	60	.	.	100	.	.	.	.
1000 M O N D E	345234	116531	31124	27273	7004	87147	59703	16207	245	.
1010 INTRA-CE	179837	47673	10671	25263	5669	66607	8353	15482	119	.
1011 EXTRA-CE	165398	68858	20453	2011	1335	20540	51350	726	125	.

Januar - Dezember 1985 **Export** Janvier - Décembre 1985

Bestimmung Destination / Nimexe	Mengen 1000 kg Quantités									
	EUR 10	Deutschland	France	Italia	Nederland	Belg.-Lux.	UK	Ireland	Danmark	Ελλάδα
7311.14										
1020 CLASS 1	267864	147481	16689	3377	1240	20303	76392	2209	173	.
1021 EFTA COUNTR.	80111	41764	16478	2758	1002	15179	693	2208	29	.
1030 CLASS 2	194451	44538	43588	1593	1622	36784	66284	.	42	.
1031 ACP (63)	16865	6433	6204	.	358	3412	2458	.	.	.
1040 CLASS 3	12980	12099	.	10	.	782	89	.	.	.
7311.16 U OR I SECTIONS OF IRON OR STEEL, NOT WITH PARALLEL FLANGE FACES, NOT FURTHER WORKED THAN HOT-ROLLED OR EXTRUDED, HEIGHT MIN 80MM										
PROFILES EN U OU I, SF A AILES A FACES PARALLELES, SIMPL. LAMINES OU FILES A CHAUD, HAUTEUR MIN. 80 MM										
001 FRANCE	98892	4863	.	29793	1	55649	136	8450	.	.
002 BELG.-LUXBG.	11193	1944	1801	22	4107	.	100	3219	.	.
003 NETHERLANDS	50547	7087	2238	72	.	31293	282	9575	.	.
004 FR GERMANY	76626	.	3901	17003	1253	44459	401	9607	2	.
005 ITALY	5592	114	945	.	26	4406	.	101	.	.
006 UTD. KINGDOM	39058	38	182	75	30	14117	.	24616	.	.
007 IRELAND	6131	2	30	.	.	152	5947	.	.	.
008 DENMARK	6040	1073	731	.	47	1123	27	3039	.	.
009 GREECE	1537	69	.	132	.	1313	23	.	.	.
028 NORWAY	4191	791	535	.	9	2232	40	582	2	.
030 SWEDEN	4998	150	947	.	10	2550	5	1334	2	.
032 FINLAND	2690	526	698	.	.	1466	.	.	.	.
036 SWITZERLAND	16488	2305	4012	2744	.	6799	2	626	.	.
038 AUSTRIA	2844	421	.	1777	.	643	3	.	.	.
040 PORTUGAL	806	105	347	25	.	264	65	.	.	.
046 MALTA	778	62	120	.	.	303	293	.	.	.
048 YUGOSLAVIA	801	82	.	242	.	477	.	.	.	.
052 TURKEY	1190	1043	.	.	.	147	.	.	.	.
056 SOVIET UNION	2586	.	.	2586	.	.	.	.	.	.
068 BULGARIA	384	.	286	.	.	98	.	.	.	.
204 MOROCCO	1619	.	1486	.	.	133	.	.	.	.
208 ALGERIA	62495	26595	13957	6245	.	11087	4611	.	.	.
212 TUNISIA	1618	.	846	579	.	193	.	.	.	.
216 LIBYA	6105	12	1271	1232	.	3429	161	.	.	.
220 EGYPT	1563	361	29	18	.	1130	25	.	.	.
232 MALI	237	.	217	.	.	20	.	.	.	.
236 UPPER VOLTA	329	.	329	.	.	.	.	.	.	.
248 SENEGAL	555	.	535	.	.	20	.	.	.	.
260 GUINEA	203	32	146	.	.	25	.	.	.	.
272 IVORY COAST	1168	.	1149	.	.	19	.	.	.	.
280 TOGO	258	.	258	.	.	.	.	.	.	.
288 NIGERIA	3475	198	1476	.	21	1359	421	.	.	.
302 CAMEROON	1739	.	1716	.	.	23	.	.	.	.
314 GABON	778	.	734	.	.	44	.	.	.	.
318 CONGO	402	.	387	.	.	15	.	.	.	.
322 ZAIRE	1244	61	65	.	7	1110	1	.	.	.
342 SOMALIA	172	2	.	168	.	.	.	.	2	.
346 KENYA	255	35	.	.	.	65	155	.	.	.
370 MADAGASCAR	544	26	224	.	.	289	5	.	.	.
372 REUNION	1677	.	1602	.	.	75	.	.	.	.
400 USA	35452	12	5	.	1	34375	1059	.	.	.
404 CANADA	28159	.	.	.	.	27809	333	17	.	.
436 COSTA RICA	794	.	189	.	.	605	.	.	.	.
442 PANAMA	815	.	.	.	.	815	.	.	.	.
448 CUBA	796	.	.	.	.	796	.	.	.	.
458 GUADELOUPE	693	.	693	.	.	.	.	.	.	.
462 MARTINIQUE	680	.	680	.	.	.	.	.	.	.
469 BARBADOS	249	.	.	.	.	.	249	.	.	.
472 TRINIDAD, TOB	1716	.	.	.	.	313	1403	.	.	.
476 NL ANTILLES	578	26	.	.	38	514	.	.	.	.
480 COLOMBIA	368	.	.	.	.	368	.	.	.	.
496 FR. GUIANA	362	.	362	.	.	.	.	.	.	.
504 PERU	281	.	.	.	.	281	.	.	.	.
512 CHILE	816	19	72	.	.	725	.	.	.	.
524 URUGUAY	341	93	110	.	.	138	.	.	.	.
528 ARGENTINA	434	17	80	92	.	245	.	.	.	.
604 LEBANON	605	.	266	.	.	339	.	.	.	.
608 SYRIA	321	72	.	.	.	249	.	.	.	.
612 IRAQ	2670	67	86	4	.	1499	1014	.	.	.
616 IRAN	906	.	285	.	.	332	289	.	.	.
624 ISRAEL	1289	266	.	.	2	1010	11	.	.	.
628 JORDAN	360	18	262	30	.	50	.	.	.	.
632 SAUDI ARABIA	4592	223	2632	.	.	1420	312	.	5	.
636 KUWAIT	440	.	30	9	.	369	32	.	.	.
644 QATAR	717	.	.	.	.	159	558	.	.	.
647 U.A.EMIRATES	1018	103	141	.	.	221	553	.	.	.
649 OMAN	402	.	.	.	11	40	351	.	.	.
662 PAKISTAN	599	91	35	29	.	358	86	.	.	.
664 INDIA	4895	.	290	.	.	562	4043	.	.	.
680 THAILAND	1611	1013	.	.	3	385	210	.	.	.
701 MALAYSIA	4834	.	3	.	.	.	4831	.	.	.
706 SINGAPORE	3271	.	.	.	2	.	3269	.	.	.
720 CHINA	43081	9491	7072	.	.	26394	124	.	.	.
728 SOUTH KOREA	506	40	10	.	8	.	448	.	.	.
732 JAPAN	229	.	.	.	.	.	229	.	.	.

Bestimmung Destination / Nimexe	Werte 1000 ECU Valeurs									
	EUR 10	Deutschland	France	Italia	Nederland	Belg.-Lux.	UK	Ireland	Danmark	Ελλάδα
7311.14										
1020 CLASSE 1	96957	50278	6406	1215	632	7682	29919	726	99	.
1021 A E L E	31192	16304	6273	980	528	6083	280	726	18	.
1030 CLASSE 2	64628	15048	14047	792	702	12612	21400	.	27	.
1031 ACP (63)	6890	2248	2268	.	177	1319	878	.	.	.
1040 CLASSE 3	3813	3532	.	4	.	246	31	.	.	.
7311.16 U OR I SECTIONS OF IRON OR STEEL, NOT WITH PARALLEL FLANGE FACES, NOT FURTHER WORKED THAN HOT-ROLLED OR EXTRUDED, HEIGHT MIN 80MM										
U- ODER I-PROFILE, NICHT MIT PARALLELFLANSCHE, NUR WARM GEWALZT ODER STRANGGEPRESST, HOEHE MIN. 80 MM										
001 FRANCE	35818	2044	.	10394	1	20605	180	2594	.	.
002 BELG.-LUXBG.	4019	754	638	7	1553	.	80	986	1	.
003 PAYS-BAS	18133	2662	772	25	.	11589	144	2941	.	.
004 RF ALLEMAGNE	27929	.	1397	6091	466	16869	217	2882	7	.
005 ITALIE	2209	44	375	.	9	1721	32	28	.	.
006 ROYAUME-UNI	14445	23	62	26	19	5197	.	9118	.	.
007 IRLANDE	3073	1	8	.	.	55	3009	.	.	.
008 DANEMARK	2081	419	266	.	18	439	25	914	.	.
009 GRECE	561	27	.	49	.	475	10	.	.	.
028 NORVEGE	1583	324	181	.	4	864	25	183	2	.
030 SUEDE	1802	60	316	.	4	939	56	425	2	.
032 FINLANDE	889	178	230	.	.	479	2	.	.	.
036 SUISSE	6095	978	1469	947	.	2501	7	192	1	.
038 AUTRICHE	983	188	.	606	.	186	3	.	.	.
040 PORTUGAL	305	40	133	9	.	98	25	.	.	.
046 MALTE	290	22	40	.	.	102	126	.	.	.
048 YOUGOSLAVIE	346	80	.	104	.	162	.	.	.	.
052 TURQUIE	294	262	.	.	.	32	.	.	.	.
056 U.R.S.S.	1083	.	.	1083	.	.	.	.	.	.
068 BULGARIE	117	.	86	.	.	31	.	.	.	.
204 MAROC	491	.	448	.	.	43	.	.	.	.
208 ALGERIE	19438	8239	4219	2115	.	3488	1377	.	.	.
212 TUNISIE	557	.	287	211	.	59	.	.	.	.
216 LIBYE	2030	7	408	500	.	1052	63	.	.	.
220 EGYPTE	647	171	14	65	.	363	34	.	.	.
232 MALI	104	.	98	.	.	6	.	.	.	.
236 HAUTE-VOLTA	129	.	129	.	.	.	.	.	.	.
248 SENEGAL	225	.	219	.	.	6	.	.	.	.
260 GUINEE	114	12	92	.	.	10	.	.	.	.
272 COTE IVOIRE	479	.	473	.	.	6	.	.	.	.
280 TOGO	108	.	108	.	.	.	.	.	.	.
288 NIGERIA	1132	68	447	.	9	433	175	.	.	.
302 CAMEROUN	896	.	889	.	.	7	.	.	.	.
314 GABON	310	.	297	.	.	13	.	.	.	.
318 CONGO	173	.	165	.	.	8	.	.	.	.
322 ZAIRE	393	21	26	.	3	341	2	.	.	.
342 SOMALIE	108	1	.	104	.	.	.	.	3	.
346 KENYA	102	13	.	.	.	21	68	.	.	.
370 MADAGASCAR	218	11	109	.	.	95	3	.	.	.
372 REUNION	670	.	648	.	.	22	.	.	.	.
400 ETATS-UNIS	11827	8	3	.	.	11166	649	1	.	.
404 CANADA	9101	.	.	.	.	8901	180	20	.	.
436 COSTA RICA	235	.	54	.	.	181	.	.	.	.
442 PANAMA	259	.	.	.	.	259	.	.	.	.
448 CUBA	237	.	.	.	.	237	.	.	.	.
458 GUADELOUPE	269	.	269	.	.	.	.	.	.	.
462 MARTINIQUE	260	.	260	.	.	.	.	.	.	.
469 LA BARBADE	112	.	.	.	.	.	112	.	.	.
472 TRINIDAD, TOB	487	.	.	.	.	102	385	.	.	.
476 ANTILLES NL	199	13	.	.	22	164	.	.	.	.
480 COLOMBIE	122	.	.	.	.	122	.	.	.	.
496 GUYANE FR.	158	.	158	.	.	.	.	.	.	.
504 PEROU	100	.	.	.	.	100	.	.	.	.
512 CHILI	260	7	20	.	.	233	.	.	.	.
524 URUGUAY	104	32	30	.	.	42	.	.	.	.
528 ARGENTINE	142	5	9	61	.	67	.	.	.	.
604 LIBAN	199	.	78	.	.	121	.	.	.	.
608 SYRIE	107	25	.	.	.	82	.	.	.	.
612 IRAQ	888	30	27	5	.	498	328	.	.	.
616 IRAN	327	.	88	.	.	107	132	.	.	.
624 ISRAEL	457	93	.	.	3	354	7	.	.	.
628 JORDANIE	121	8	82	15	.	16	.	.	.	.
632 ARABIE SAOUD	1693	114	874	.	.	487	212	.	6	.
636 KOWEIT	157	.	10	5	.	111	31	.	.	.
644 QATAR	262	.	.	.	.	46	216	.	.	.
647 EMIRATS ARAB	426	45	44	.	.	69	268	.	.	.
649 OMAN	191	.	.	.	6	12	173	.	.	.
662 PAKISTAN	195	30	8	14	.	109	34	.	.	.
664 INDE	1712	.	81	.	.	179	1452	.	.	.
680 THAILANDE	351	149	.	.	1	131	70	.	.	.
701 MALAYSIA	1454	.	23	.	.	.	1431	.	.	.
706 SINGAPOUR	937	.	.	.	1	.	936	.	.	.
720 CHINE	13028	3012	2076	.	.	7879	61	.	.	.
728 COREE DU SUD	387	26	8	.	3	.	350	.	.	.
732 JAPON	525	.	.	.	.	.	525	.	.	.

Bestimmung Destination / Nimexe	Mengen 1000 kg Quantités: EUR 10	Deutschland	France	Italia	Nederland	Belg.-Lux.	UK	Ireland	Danmark	Ελλάδα
7311.18										
740 HONG KONG	3708	.	162	.	.	58	3488	.	.	.
804 NEW ZEALAND	1119	.	.	.	.	.	1119	.	.	.
822 FR.POLYNESIA	1442	.	1442	.	.	.	.	.	.	.
1000 **W O R L D**	574731	59827	58851	62959	5705	288386	37732	61187	84	.
1010 INTRA-EC	295619	15191	9827	47097	5463	152513	6917	58608	3	.
1011 EXTRA-EC	279114	44636	49024	15862	242	135874	30815	2579	82	.
1020 CLASS 1	100108	5578	6765	4789	19	77185	3204	2559	9	.
1021 EFTA COUNTR.	32104	4304	6572	4547	18	14002	115	2542	4	.
1030 CLASS 2	131983	29541	34901	8462	223	31277	27487	20	72	.
1031 ACP (63)	14787	494	7533	195	112	3680	2751	20	2	.
1040 CLASS 3	47024	9517	7358	2611	.	27413	125	.	.	.
7311.19 ANGLES, SHAPES AND SECTIONS OF IRON OR STEEL, OTHER THAN U, I OR H SECTIONS, NOT FURTHER WORKED THAN HOT-ROLLED OR EXTRUDED										
PROFILES, AUTRES QU'EN U, I ET H, SIMPL. LAMINES OU FILES A CHAUD										
001 FRANCE	171957	26682	.	70112	324	68623	5988	228	.	.
002 BELG.-LUXBG.	63037	24202	17932	6836	11419	.	2648	.	.	.
003 NETHERLANDS	94788	27258	11611	4010	.	41178	9947	784	.	.
004 FR GERMANY	297650	.	16135	126526	7516	122444	23263	1614	152	.
005 ITALY	39114	17135	1797	.	282	13221	6679	.	.	.
006 UTD. KINGDOM	52692	4189	1721	15480	1037	20482	.	9761	22	.
007 IRELAND	19414	605	370	106	22	599	17712	.	.	.
008 DENMARK	25964	7928	955	4582	349	10276	548	1328	.	.
009 GREECE	12299	1728	795	5966	205	3406	199	.	.	.
024 ICELAND	1386	3	67	50	300	537	372	.	57	.
025 FAROE ISLES	197	.	.	.	.	.	.	.	197	.
028 NORWAY	27954	6650	726	.	543	9753	10278	.	4	.
030 SWEDEN	17389	5781	455	75	.	9529	179	1311	59	.
032 FINLAND	10667	3658	736	.	.	5491	782	.	.	.
036 SWITZERLAND	39455	7870	4135	12762	.	14306	382	.	.	.
038 AUSTRIA	18974	5534	49	12489	21	862	19	.	.	.
040 PORTUGAL	6167	397	11	647	183	865	4064	.	.	.
042 SPAIN	6584	3778	828	340	19	350	1265	4	.	.
044 GIBRALTAR	271	.	.	5	.	7	259	.	.	.
046 MALTA	1925	221	.	179	73	840	612	.	.	.
048 YUGOSLAVIA	4533	1188	.	2460	95	790	.	.	.	.
052 TURKEY	17753	5431	.	1797	540	8231	1754	.	.	.
056 SOVIET UNION	8965	.	73	915	.	.	4977	.	.	3000
060 POLAND	631	629	.	.	1	.	1	.	.	.
066 ROMANIA	692	692	.	.	.	.	.	.	.	.
068 BULGARIA	1318	366	177	.	.	775	.	.	.	.
204 MOROCCO	9533	.	2537	2424	26	4504	42	.	.	.
208 ALGERIA	65045	7185	3167	14769	220	19968	19736	.	.	.
212 TUNISIA	4136	133	1379	2301	.	323	.	.	.	.
216 LIBYA	4712	132	291	3621	87	90	491	.	.	.
220 EGYPT	3436	112	615	966	52	736	414	.	541	.
232 MALI	711	10	653	10	.	29	9	.	.	.
236 UPPER VOLTA	606	.	573	11	.	22	.	.	.	.
240 NIGER	304	5	292	.	.	7	.	.	.	.
248 SENEGAL	727	.	676	5	.	46	.	.	.	.
260 GUINEA	394	40	99	26	1	224	4	.	.	.
264 SIERRA LEONE	462	.	.	4	17	52	389	.	.	.
268 LIBERIA	260	110	10	27	20	93	.	.	.	.
272 IVORY COAST	1372	.	1292	46	2	32	.	.	.	.
276 GHANA	665	1	.	1	4	116	543	.	.	.
280 TOGO	397	5	368	.	.	24	.	.	.	.
288 NIGERIA	7081	820	170	354	57	1374	4306	.	.	.
302 CAMEROON	1851	19	1451	236	52	93	.	.	.	.
306 CENTR.AFRIC.	289	.	289	.	.	.	.	.	.	.
314 GABON	1092	.	837	125	28	81	21	.	.	.
318 CONGO	942	29	680	18	3	68	144	.	.	.
322 ZAIRE	1407	15	10	14	9	1359	.	.	.	.
328 BURUNDI	462	21	.	.	.	441	.	.	.	.
330 ANGOLA	813	28	129	36	1	619	.	.	.	.
334 ETHIOPIA	377	11	.	60	25	210	71	.	.	.
342 SOMALIA	1900	35	.	1865	.	.	.	.	.	.
346 KENYA	425	19	.	.	.	143	263	.	.	.
352 TANZANIA	975	52	50	7	1	799	47	19	.	.
370 MADAGASCAR	773	7	712	.	25	29	.	.	.	.
372 REUNION	911	.	872	39	.	.	.	.	.	.
378 ZAMBIA	725	174	.	52	1	.	498	.	.	.
390 SOUTH AFRICA	1214	63	24	10	.	118	999	.	.	.
391 BOTSWANA	160	.	.	.	.	.	160	.	.	.
400 USA	89116	20663	1152	128	44	14057	53072	.	.	.
404 CANADA	23497	2046	353	24	383	4514	16163	14	.	.
406 GREENLAND	339	.	.	.	.	.	.	.	339	.
412 MEXICO	2797	2181	.	.	.	.	616	.	.	.
416 GUATEMALA	594	1	.	.	.	593	.	.	.	.
442 PANAMA	276	.	20	6	62	188	.	.	.	.
448 CUBA	596	191	.	.	.	405	.	.	.	.
458 GUADELOUPE	712	.	707	.	.	5	.	.	.	.
462 MARTINIQUE	733	.	733	.	.	.	.	.	.	.
464 JAMAICA	239	4	.	.	.	94	141	.	.	.

Bestimmung Destination / Nimexe	Werte 1000 ECU Valeurs: EUR 10	Deutschland	France	Italia	Nederland	Belg.-Lux.	UK	Ireland	Danmark	Ελλάδα
7311.18										
740 HONG-KONG	1042	.	5	.	.	18	1019	.	.	.
804 NOUV.ZELANDE	341	.	.	.	.	.	341	.	.	.
822 POLYNESIE FR	636	.	636	.	.	.	.	.	.	.
1000 **M O N D E**	201237	20394	20196	22483	2183	100583	15036	20289	73	.
1010 INTRA-CE	108270	5974	3518	16592	2066	56951	3698	19463	8	.
1011 EXTRA-CE	92966	14420	16678	5891	116	43633	11338	826	64	.
1020 CLASSE 1	34581	2189	2408	1667	10	25467	1985	821	14	.
1021 A E L E	11697	1772	2343	1563	8	5087	119	800	5	.
1030 CLASSE 2	43845	9206	12107	3131	107	9951	9287	6	50	.
1031 ACP (63)	5695	197	3179	112	53	1164	981	6	3	.
1040 CLASSE 3	14540	3024	2162	1092	.	8196	66	.	.	.
7311.19 ANGLES, SHAPES AND SECTIONS OF IRON OR STEEL, OTHER THAN U, I OR H SECTIONS, NOT FURTHER WORKED THAN HOT-ROLLED OR EXTRUDED										
PROFILE, AUSGEN. U-, I UND H-PROFILE, NUR WARM GEWALZT ODER STRANGGEPRESST										
001 FRANCE	67516	13141	.	25611	182	25887	2625	70	.	.
002 BELG.-LUXBG.	26778	11638	6549	2370	4617	.	1604	.	.	.
003 PAYS-BAS	38481	12105	4032	1375	.	16138	4613	218	.	.
004 RF ALLEMAGNE	113911	.	7373	44736	3248	47164	10836	492	62	.
005 ITALIE	21101	10213	1230	.	119	6009	3530	.	.	.
006 ROYAUME-UNI	20987	2905	658	5351	593	7818	.	3654	8	.
007 IRLANDE	9106	386	129	42	12	212	8325	.	.	.
008 DANEMARK	11063	3864	409	1813	176	4100	294	407	.	.
009 GRECE	4646	729	302	2187	88	1269	71	.	.	.
024 ISLANDE	703	1	22	16	176	246	192	.	50	.
025 ILES FEROE	141	.	.	.	.	.	.	.	141	.
028 NORVEGE	10706	2934	232	.	278	3248	4004	.	10	.
030 SUEDE	8278	3818	198	95	.	3506	219	408	34	.
032 FINLANDE	4779	2038	248	.	.	1975	518	.	.	.
036 SUISSE	15600	4011	1674	4400	.	5238	275	.	2	.
038 AUTRICHE	7791	3057	25	4261	14	402	32	.	.	.
040 PORTUGAL	2719	209	4	311	99	329	1767	.	.	.
042 ESPAGNE	3944	2340	561	380	10	136	516	1	.	.
044 GIBRALTAR	244	.	.	2	.	3	239	.	.	.
046 MALTE	880	84	.	102	32	295	367	.	.	.
048 YOUGOSLAVIE	2203	756	.	1113	51	283	.	.	.	.
052 TURQUIE	8042	2818	.	713	242	3271	998	.	.	.
056 U.R.S.S.	2668	.	141	406	.	.	1326	.	.	795
060 POLOGNE	427	423	.	.	1	.	3	.	.	.
066 ROUMANIE	527	527	.	.	.	.	.	.	.	.
068 BULGARIE	617	302	52	.	.	255	8	.	.	.
204 MAROC	3328	.	876	804	13	1603	32	.	.	.
208 ALGERIE	22298	2504	1454	5121	156	6582	6481	.	.	.
212 TUNISIE	1873	65	720	926	.	162	.	.	.	.
216 LIBYE	1879	91	89	1362	45	32	260	.	.	.
220 EGYPTE	1722	51	500	333	25	297	314	.	202	.
232 MALI	280	4	256	6	.	9	5	.	.	.
236 HAUTE-VOLTA	224	.	211	5	.	8	.	.	.	.
240 NIGER	123	2	118	.	.	3	.	.	.	.
248 SENEGAL	320	.	299	2	.	19	.	.	.	.
260 GUINEE	167	25	51	9	.	80	2	.	.	.
264 SIERRA LEONE	286	.	.	3	8	20	255	.	.	.
268 LIBERIA	104	48	3	10	10	33	.	.	.	.
272 COTE IVOIRE	544	.	499	33	1	11	.	.	.	.
276 GHANA	303	3	.	.	2	37	261	.	.	.
280 TOGO	159	2	148	.	.	9	.	.	.	.
288 NIGERIA	3617	412	109	159	23	442	2472	.	.	.
302 CAMEROUN	788	8	635	85	22	38	.	.	.	.
306 R.CENTRAFRIC	132	.	132	.	.	.	.	.	.	.
314 GABON	499	.	364	58	14	39	24	.	.	.
318 CONGO	465	17	284	9	1	27	127	.	.	.
322 ZAIRE	635	9	14	11	6	595	.	.	.	.
328 BURUNDI	177	8	.	.	.	169	.	.	.	.
330 ANGOLA	290	13	43	22	.	212	.	.	.	.
334 ETHIOPIE	166	6	.	21	11	62	66	.	.	.
342 SOMALIE	746	17	.	729	.	.	.	.	.	.
346 KENYA	216	18	.	.	.	49	149	.	.	.
352 TANZANIE	355	25	15	3	.	237	46	29	.	.
370 MADAGASCAR	337	3	311	.	12	11	.	.	.	.
372 REUNION	408	.	396	12	.	.	.	.	.	.
378 ZAMBIE	509	138	.	47	.	.	324	.	.	.
390 AFR. DU SUD	801	59	16	12	.	50	664	.	.	.
391 BOTSWANA	124	.	.	.	.	.	124	.	.	.
400 ETATS-UNIS	55409	15640	640	266	33	5046	33784	.	.	.
404 CANADA	13328	1412	261	26	186	1577	9859	7	.	.
406 GROENLAND	253	.	.	.	.	.	.	.	253	.
412 MEXIQUE	2247	1840	.	.	.	.	407	.	.	.
416 GUATEMALA	175	.	.	.	.	175	.	.	.	.
442 PANAMA	105	.	11	13	25	56	.	.	.	.
448 CUBA	257	119	.	.	.	136	2	.	.	.
458 GUADELOUPE	888	.	886	.	.	2	.	.	.	.
462 MARTINIQUE	520	.	520	.	.	.	.	.	.	.
464 JAMAIQUE	103	2	.	.	.	30	71	.	.	.

Bestimmung Destination	Mengen	1000 kg								Quantités
Nimexe	EUR 10	Deutschland	France	Italia	Nederland	Belg.-Lux.	UK	Ireland	Danmark	Ἑλλάδα
7311.10										
472 TRINIDAD, TOB	340	.	.	.	.	19	321	.	.	.
476 NL ANTILLES	465	144	.	.	299	22	.	.	.	.
480 COLOMBIA	290	132	.	.	9	54	95	.	.	.
484 VENEZUELA	1092	421	270	199	46	145	11	.	.	.
496 FR. GUIANA	206	5	196	.	.	5	.	.	.	.
504 PERU	288	5	.	.	.	247	36	.	.	.
508 BRAZIL	2951	1783	.	.	.	17	1151	.	.	.
528 ARGENTINA	1781	566	67	305	13	634	196	.	.	.
600 CYPRUS	1836	10	35	1462	2	164	163	.	.	.
604 LEBANON	2201	.	54	1	.	37	2109	.	.	.
608 SYRIA	956	356	.	.	1	575	24	.	.	.
612 IRAQ	37108	682	206	16	25	795	35384	.	.	.
616 IRAN	3496	344	46	31	24	2149	902	.	.	.
624 ISRAEL	11480	566	273	6095	78	4005	463	.	.	.
628 JORDAN	1133	4	16	907	20	163	23	.	.	.
632 SAUDI ARABIA	6182	937	151	1871	94	485	2644	.	.	.
636 KUWAIT	594	26	77	25	.	111	355	.	.	.
640 BAHRAIN	475	7	.	.	3	.	465	.	.	.
644 QATAR	855	25	3	.	.	221	606	.	.	.
647 U.A.EMIRATES	3500	625	10	1034	12	286	1533	.	.	.
649 OMAN	333	.	3	5	1	20	304	.	.	.
662 PAKISTAN	2166	139	.	.	.	1761	266	.	.	.
664 INDIA	15571	607	23	426	.	867	13648	.	.	.
680 THAILAND	14913	167	.	.	94	13994	658	.	.	.
700 INDONESIA	450	1	19	2	67	.	361	.	.	.
701 MALAYSIA	2430	19	2	.	24	709	924	752	.	.
706 SINGAPORE	4742	111	.	.	97	1419	3115	.	.	.
720 CHINA	30566	6070	353	1100	.	13863	9180	.	.	.
728 SOUTH KOREA	6476	3002	45	42	15	.	3372	.	.	.
732 JAPAN	574	414	5	17	5	.	133	.	.	.
736 TAIWAN	578	.	.	.	.	34	544	.	.	.
740 HONG KONG	3255	.	28	124	.	393	2710	.	.	.
800 AUSTRALIA	2873	72	.	.	16	87	2698	.	.	.
804 NEW ZEALAND	303	.	.	.	.	5	298	.	.	.
809 N. CALEDONIA	238	.	200	.	.	38	.	.	.	.
822 FR.POLYNESIA	439	.	370	.	.	69	.	.	.	.
1000 W O R L D	**1341788**	**203458**	**81683**	**306347**	**25427**	**429265**	**275416**	**15815**	**1374**	**3001**
1010 INTRA-EC	**776909**	**109726**	**51315**	**233618**	**21153**	**280227**	**66981**	**13714**	**175**	.
1011 EXTRA-EC	**564872**	**93732**	**30368**	**72726**	**4273**	**149037**	**208435**	**2101**	**1200**	**3000**
1020 CLASS 1	270826	63768	8540	30984	2220	70341	93327	1330	316	.
1021 EFTA COUNTR.	121990	29894	6178	26023	1046	41344	16075	1311	119	.
1030 CLASS 2	251103	21985	21225	39729	1909	63652	100949	771	883	.
1031 ACP (63)	26739	1395	8591	2877	436	6122	7299	19	.	.
1040 CLASS 3	42944	7980	603	2015	144	15043	14159	.	.	3000
7311.20 ANGLES, SHAPES AND SECTIONS OF IRON OR STEEL, NOT FURTHER WORKED THAN FORGED										
PROFILES, SIMPL. FORGES										
400 USA	2903	.	.	.	.	2893	10	.	.	.
720 CHINA	390	.	.	.	.	390	.	.	.	.
1000 W O R L D	**4185**	**2**	**377**	**183**	**116**	**3461**	**39**	**2**	**5**	.
1010 INTRA-EC	**405**	**2**	**68**	**40**	**111**	**156**	**23**	**2**	**3**	.
1011 EXTRA-EC	**3780**	.	**309**	**143**	**5**	**3305**	**16**	.	**2**	.
1020 CLASS 1	2951	.	2	24	.	2913	11	.	1	.
1030 CLASS 2	434	.	306	119	5	1	2	.	1	.
1031 ACP (63)	227	.	166	54	5	.	2	.	.	.
1040 CLASS 3	393	.	.	.	.	390	3	.	.	.
7311.31 ANGLES, SHAPES AND SECTIONS OF IRON OR STEEL FROM COILS FOR RE-ROLLING, UNIVERSAL PLATES, HOOP, STRIP, SHEETS OR PLATES, NOT FURTHER WORKED THAN COLD-FORMED OR COLD-FINISHED										
PROFILES D'EBAUCHES EN ROULEAUX POUR TOLES, DE LARGES PLATS, FEUILLARDS OU TOLES, SIMPL. OBTENUS OU PARACHEVES A FROID										
001 FRANCE	28161	5958	.	9956	644	11539	64	.	.	.
002 BELG.-LUXBG.	8087	2707	3670	100	1299	.	300	.	11	.
003 NETHERLANDS	17074	8675	3076	239	.	5019	20	.	45	.
004 FR GERMANY	19397	.	1698	2642	705	14002	348	.	2	.
005 ITALY	405	198	181	.	.	26	.	.	.	.
006 UTD. KINGDOM	1859	1134	676	.	.	14	.	4	31	.
007 IRELAND	728	200	453	.	.	13	62	.	.	.
008 DENMARK	8152	2052	340	.	813	4947	.	.	.	.
009 GREECE	261	74	74	19	.	94	.	.	.	.
028 NORWAY	2649	537	158	.	11	1098	3	.	842	.
030 SWEDEN	4948	1304	41	.	.	2525	1	.	1077	.
036 SWITZERLAND	3990	2517	1298	85	9	39	42	.	.	.
038 AUSTRIA	768	403	.	269	22	74	.	.	.	.
204 MOROCCO	139	.	139	.	.	.	.	.	.	.
208 ALGERIA	1015	755	41	180	.	39	.	.	.	.
248 SENEGAL	195	.	195	.	.	.	.	.	.	.
302 CAMEROON	172	.	172	.	.	.	.	.	.	.
322 ZAIRE	245	.	162	.	.	83	.	.	.	.
324 RWANDA	206	.	77	.	.	129	.	.	.	.
328 BURUNDI	320	.	314	.	.	6	.	.	.	.

Bestimmung Destination	Werte	1000 ECU								Valeurs
Nimexe	EUR 10	Deutschland	France	Italia	Nederland	Belg.-Lux.	UK	Ireland	Danmark	Ἑλλάδα
7311.10										
472 TRINIDAD, TOB	176	.	.	.	.	6	170	.	.	.
476 ANTILLES NL	199	67	.	.	123	9	.	.	.	.
480 COLOMBIE	184	95	.	.	7	16	66	.	.	.
484 VENEZUELA	622	218	148	148	33	51	24	.	.	.
496 GUYANE FR.	207	2	203	.	.	2	.	.	.	.
504 PEROU	133	4	.	.	.	78	51	.	.	.
508 BRESIL	1706	936	.	.	.	8	762	.	.	.
528 ARGENTINE	873	334	53	144	6	209	127	.	.	.
600 CHYPRE	766	4	21	564	1	55	121	.	.	.
604 LIBAN	1101	.	18	2	.	15	1066	.	.	.
608 SYRIE	382	161	1	.	.	208	12	.	.	.
612 IRAQ	21372	323	96	14	10	254	20675	.	.	.
616 IRAN	1633	137	14	218	12	756	496	.	.	.
624 ISRAEL	4502	356	99	2221	39	1463	324	.	.	.
628 JORDANIE	721	3	6	590	9	98	15	.	.	.
632 ARABIE SAOUD	3506	482	139	785	52	155	1893	.	.	.
636 KOWEIT	523	27	22	31	.	37	406	.	.	.
640 BAHREIN	371	4	.	.	2	.	365	.	.	.
644 QATAR	395	10	11	.	.	65	309	.	.	.
647 EMIRATS ARAB	1824	296	7	376	9	94	1042	.	.	.
649 OMAN	411	.	8	28	.	7	368	.	.	.
662 PAKISTAN	834	51	.	.	.	623	160	.	.	.
664 INDE	7872	273	4	161	.	286	7148	.	.	.
680 THAILANDE	5492	85	.	.	45	5146	216	.	.	.
700 INDONESIE	284	1	32	2	30	.	219	.	.	.
701 MALAYSIA	718	9	6	.	10	221	258	214	.	.
706 SINGAPOUR	1571	52	.	.	51	454	1014	.	.	.
720 CHINE	10289	2233	124	427	.	4471	3034	.	.	.
728 COREE DU SUD	3696	1551	20	18	8	.	2099	.	.	.
732 JAPON	458	342	3	5	10	.	98	.	.	.
736 T'AI-WAN	173	.	.	.	.	10	163	.	.	.
740 HONG-KONG	1418	.	5	57	.	115	1241	.	.	.
800 AUSTRALIE	1136	65	.	.	10	25	1036	.	.	.
804 NOUV.ZELANDE	157	.	.	.	.	2	155	.	.	.
809 N. CALEDONIE	101	.	87	.	.	14	.	.	.	.
822 POLYNESIE FR	189	.	161	.	.	28	.	.	.	.
1000 M O N D E	**578824**	**109091**	**35235**	**111291**	**11172**	**161271**	**143696**	**5501**	**771**	**796**
1010 INTRA-CE	**313589**	**54981**	**20682**	**83484**	**9035**	**108598**	**31898**	**4841**	**70**	.
1011 EXTRA-CE	**265230**	**54110**	**14553**	**27801**	**2137**	**52674**	**111799**	**660**	**701**	**795**
1020 CLASSE 1	137318	39585	3884	11701	1140	25631	54723	417	237	.
1021 A E L E	50578	16068	2403	9084	568	14944	7007	408	96	.
1030 CLASSE 2	113064	10905	10352	15267	955	22181	52697	243	464	.
1031 ACP (63)	12469	760	3642	1243	194	2215	4386	29	.	.
1040 CLASSE 3	14848	3620	317	833	42	4862	4379	.	.	795
7311.20 ANGLES, SHAPES AND SECTIONS OF IRON OR STEEL, NOT FURTHER WORKED THAN FORGED										
PROFILE, NUR GESCHMIEDET										
400 ETATS-UNIS	1641	.	.	.	.	1588	53	.	.	.
720 CHINE	135	.	.	.	.	135	.	.	.	.
1000 M O N D E	**2503**	**2**	**341**	**162**	**59**	**1820**	**90**	**10**	**19**	.
1010 INTRA-CE	**303**	**2**	**52**	**58**	**56**	**95**	**20**	**10**	**10**	.
1011 EXTRA-CE	**2200**	.	**290**	**103**	**3**	**1725**	**70**	.	**9**	.
1020 CLASSE 1	1679	.	8	13	.	1589	65	.	4	.
1030 CLASSE 2	384	.	282	90	3	1	3	.	5	.
1031 ACP (63)	211	.	176	30	3	.	2	.	.	.
1040 CLASSE 3	138	.	.	.	.	135	2	.	1	.
7311.31 ANGLES, SHAPES AND SECTIONS OF IRON OR STEEL FROM COILS FOR RE-ROLLING, UNIVERSAL PLATES, HOOP, STRIP, SHEETS OR PLATES, NOT FURTHER WORKED THAN COLD-FORMED OR COLD-FINISHED										
PROFILE AUS WARMBREITBAND, BREITFLACHSTAHL, BANDSTAHL ODER BLECHEN, NUR KALT HER- ODER FERTIGGESTELLT										
001 FRANCE	15638	4830	.	4730	291	5755	32	.	.	.
002 BELG.-LUXBG.	4838	1941	2015	47	698	.	132	.	5	.
003 PAYS-BAS	9626	5273	1460	130	.	2695	14	.	54	.
004 RF ALLEMAGNE	10046	.	914	1207	337	7426	153	.	9	.
005 ITALIE	364	190	147	.	.	27	.	.	.	.
006 ROYAUME-UNI	1769	1373	344	.	.	10	.	4	38	.
007 IRLANDE	487	228	213	.	.	9	37	.	.	.
008 DANEMARK	4077	1139	179	.	380	2379	.	.	.	.
009 GRECE	160	56	28	29	.	47	.	.	.	.
028 NORVEGE	2127	691	90	.	6	617	3	.	720	.
030 SUEDE	3680	1033	28	.	.	1646	2	.	971	.
036 SUISSE	3147	2362	674	39	8	22	42	.	.	.
038 AUTRICHE	626	461	.	118	12	35	.	.	.	.
204 MAROC	105	.	105	.	.	.	.	.	.	.
208 ALGERIE	1103	836	91	138	.	38	.	.	.	.
248 SENEGAL	105	.	105	.	.	.	.	.	.	.
302 CAMEROUN	107	.	107	.	.	.	.	.	.	.
322 ZAIRE	144	.	93	.	.	51	.	.	.	.
324 RWANDA	120	.	47	.	.	73	.	.	.	.
328 BURUNDI	162	.	159	.	.	3	.	.	.	.

Bestimmung Destination / Nimexe	Mengen 1000 kg Quantités	EUR 10	Deutschland	France	Italia	Nederland	Belg.-Lux.	UK	Ireland	Danmark	Ἑλλάδα
7311.31											
382	ZIMBABWE	118	118								
400	USA	442	62	297	29		35	12		7	
608	SYRIA	252	252								
628	JORDAN	190	1	49	35		105				
632	SAUDI ARABIA	788	74	591			121				
1000	**W O R L D**	**102510**	**27689**	**14468**	**13630**	**3520**	**40194**	**904**	**5**	**2100**	
1010	**INTRA-EC**	**84122**	**20997**	**10168**	**12956**	**3461**	**35653**	**794**	**4**	**89**	
1011	**EXTRA-EC**	**18387**	**6692**	**4300**	**674**	**59**	**4540**	**110**	**1**	**2011**	
1020	CLASS 1	13303	5159	1853	399	59	3817	58		1958	
1021	EFTA COUNTR.	12585	4871	1528	354	59	3777	45		1951	
1030	CLASS 2	4910	1394	2412	275		723	52	1	53	
1031	ACP (63)	1781	118	1277			348	37	1		
1040	CLASS 3	174	139	35							
7311.39	**ANGLES, SHAPES AND SECTIONS OF IRON OR STEEL, NOT FURTHER WORKED THAN COLD-FORMED OR COLD-FINISHED, EXCEPT THOSE WITHIN 7311.31**										
	PROFILES SIMPL. OBTENUS OU PARACHEVES A FROID, AUTRES QUE REPRIS SOUS 7311.31										
001	FRANCE	6366	817		4338		1209	2			
002	BELG.-LUXBG.	985	224	513	35	208		5			
003	NETHERLANDS	1808	1229	177	4		397			1	
004	FR GERMANY	6529		1725	1156	1695	431	1515		7	
005	ITALY	1544	1431	72				41			
006	UTD. KINGDOM	904	575	19	252	16	17		25		
007	IRELAND	335	19			1	41	274			
008	DENMARK	257	215	7			35				
009	GREECE	622	21		601						
028	NORWAY	532	528				1	1		2	
030	SWEDEN	934	876	19	10			29			
032	FINLAND	129	128					1			
036	SWITZERLAND	961	615	175	170	1					
038	AUSTRIA	666	605	11	50						
042	SPAIN	80	4	42	34						
048	YUGOSLAVIA	384	293	15	76						
060	POLAND	207	154		53						
064	HUNGARY	321	318		3						
208	ALGERIA	1216	1	293	915	7					
212	TUNISIA	165		54	111						
216	LIBYA	331		3	282			46			
220	EGYPT	158	29	104	25						
232	MALI	245		245							
248	SENEGAL	151		110				41			
288	NIGERIA	224		18	206						
302	CAMEROON	359		328	31						
390	SOUTH AFRICA	270	151		13			106			
400	USA	2490	2188		229			73			
404	CANADA	146	146								
412	MEXICO	256	234		22						
528	ARGENTINA	272			272						
612	IRAQ	105	88	9	8						
618	IRAN	526	513		13						
632	SAUDI ARABIA	205	6	158	20			21			
656	SOUTH YEMEN	93		9	84						
664	INDIA	82	77		5						
1000	**W O R L D**	**32009**	**11691**	**4713**	**9192**	**1952**	**2146**	**2269**	**25**	**21**	
1010	**INTRA-EC**	**19352**	**4531**	**2514**	**6386**	**1920**	**2129**	**1838**	**25**	**9**	
1011	**EXTRA-EC**	**12659**	**7161**	**2199**	**2806**	**32**	**17**	**432**		**12**	
1020	CLASS 1	6697	5634	262	586	1	1	211		2	
1021	EFTA COUNTR.	3291	2818	205	234	1	1	30		2	
1030	CLASS 2	5387	1014	1937	2158	31	16	221		10	
1031	ACP (63)	1464		1040	304	20	1	99			
1040	CLASS 3	575	513		62						
7311.41	**ANGLES, SHAPES AND SECTIONS OF IRON OR STEEL, HOT-ROLLED OR EXTRUDED, NOT FURTHER WORKED THAN CLAD**										
	PROFILES, LAMINES OU FILES A CHAUD, SIMPL. PLAQUES										
212	TUNISIA	1074		24			1050				
220	EGYPT	95		95							
288	NIGERIA	102			102						
372	REUNION	163		163							
608	SYRIA	20		20							
1000	**W O R L D**	**2071**	**2**	**531**	**226**	**13**	**1233**		**6**	**60**	
1010	**INTRA-EC**	**266**	**2**	**78**	**100**		**80**		**6**		
1011	**EXTRA-EC**	**1805**		**453**	**126**	**13**	**1153**			**60**	
1030	CLASS 2	1733		448	102	13	1113			57	
1031	ACP (63)	213		98	102	13					
7311.43	**ANGLES, SHAPES AND SECTIONS OF IRON OR STEEL, COLD-FORMED OR COLD-FINISHED, NOT FURTHER WORKED THAN CLAD**										

Bestimmung Destination / Nimexe	Werte 1000 ECU Valeurs	EUR 10	Deutschland	France	Italia	Nederland	Belg.-Lux.	UK	Ireland	Danmark	Ἑλλάδα
7311.31											
382	ZIMBABWE	107	107								
400	ETATS-UNIS	299	68	167	15		32	10		7	
608	SYRIE	136	136								
628	JORDANIE	151	1	23	80		47				
632	ARABIE SAOUD	865	114	644			107				
1000	**M O N D E**	**61477**	**21452**	**8132**	**6575**	**1742**	**21190**	**485**	**11**	**1910**	
1010	**INTRA-CE**	**47002**	**15029**	**5299**	**6142**	**1706**	**18348**	**368**	**4**	**106**	
1011	**EXTRA-CE**	**14476**	**6423**	**2833**	**433**	**36**	**2842**	**97**	**7**	**1805**	
1020	CLASSE 1	10291	4882	1014	188	36	2381	59		1731	
1021	A E L E	9751	4635	810	157	36	2341	48		1724	
1030	CLASSE 2	4052	1427	1802	244		461	37	7	74	
1031	ACP (63)	1056	107	728			195	19	7		
1040	CLASSE 3	130	113	17							
7311.39	**ANGLES, SHAPES AND SECTIONS OF IRON OR STEEL, NOT FURTHER WORKED THAN COLD-FORMED OR COLD-FINISHED, EXCEPT THOSE WITHIN 7311.31**										
	PROFILE, NUR KALT HER- ODER FERTIGGESTELLT, NICHT IN 7311.31 ENTHALTEN										
001	FRANCE	4255	1295		2343		585	32			
002	BELG.-LUXBG.	808	288	342	41	132		5			
003	PAYS-BAS	1971	1495	87	14		373			2	
004	RF ALLEMAGNE	5587		909	2061	943	274	1396	1	3	
005	ITALIE	1505	1423	65				17			
006	ROYAUME-UNI	1070	738	2	278	9	28		15		
007	IRLANDE	220	12			1	20	187			
008	DANEMARK	328	308	4			16				
009	GRECE	303	27		276						
028	NORVEGE	460	451				2	5		2	
030	SUEDE	1355	1299	14	9			32		1	
032	FINLANDE	182	180					2			
036	SUISSE	1408	947	123	336	2					
038	AUTRICHE	756	699	15	42						
042	ESPAGNE	188	9	86	92	1					
048	YOUGOSLAVIE	789	724	11	54						
060	POLOGNE	288	192		96						
064	HONGRIE	483	477		6						
208	ALGERIE	904	4	416	479	5					
212	TUNISIE	274		216	58						
216	LIBYE	180		1	150			29			
220	EGYPTE	249	72	157	20						
232	MALI	161		161							
248	SENEGAL	104		70				34			
288	NIGERIA	143		35	108						
302	CAMEROUN	271		212	59						
390	AFR. DU SUD	524	433		35			56			
400	ETATS-UNIS	3746	3142		528			76			
404	CANADA	146	146								
412	MEXIQUE	369	353		16						
528	ARGENTINE	252			252						
612	IRAQ	338	146	5	187						
616	IRAN	646	630		16						
632	ARABIE SAOUD	305	15	260	13			17			
656	YEMEN DU SUD	106		8	98						
664	INDE	217	199		18						
1000	**M O N D E**	**32005**	**16068**	**3500**	**7914**	**1108**	**1303**	**1976**	**16**	**20**	
1010	**INTRA-CE**	**16046**	**5586**	**1408**	**5013**	**1084**	**1296**	**1637**	**16**	**6**	
1011	**EXTRA-CE**	**15959**	**10482**	**2191**	**2901**	**23**	**7**	**340**		**15**	
1020	CLASSE 1	9761	8214	253	1109	3	2	177		3	
1021	A E L E	4263	3668	152	397	2	2	39		3	
1030	CLASSE 2	5375	1546	1939	1689	21	5	163		12	
1031	ACP (63)	970		692	201	13	1	63			
1040	CLASSE 3	826	722		104						
7311.41	**ANGLES, SHAPES AND SECTIONS OF IRON OR STEEL, HOT-ROLLED OR EXTRUDED, NOT FURTHER WORKED THAN CLAD**										
	PROFILE, WARM GEWALZT ODER STRANGGEPRESST, NUR PLATTIERT										
212	TUNISIE	406		28			378				
220	EGYPTE	155		155							
288	NIGERIA	200			200						
372	REUNION	105		105							
608	SYRIE	119		119							
1000	**M O N D E**	**1588**		**762**	**250**	**22**	**501**		**7**	**46**	
1010	**INTRA-CE**	**199**		**97**	**40**		**55**		**7**		
1011	**EXTRA-CE**	**1390**		**668**	**211**	**22**	**445**			**46**	
1030	CLASSE 2	1321		649	200	22	421			29	
1031	ACP (63)	292		70	200	22					
7311.43	**ANGLES, SHAPES AND SECTIONS OF IRON OR STEEL, COLD-FORMED OR COLD-FINISHED, NOT FURTHER WORKED THAN CLAD**										

Bestimmung / Destination / Nimexe	Mengen 1000 kg / Quantités									
	EUR 10	Deutschland	France	Italia	Nederland	Belg.-Lux.	UK	Ireland	Danmark	Ἑλλάδα
7311.43 PROFILES, OBTENUS OU PARACHEVES A FROID, SIMPL. PLAQUES										
001 FRANCE	2666	.	.	110	6	2550	.	.	.	.
003 NETHERLANDS	3409	.	.	.	.	3409	.	.	.	.
004 FR GERMANY	1277	.	4	28	149	989	.	.	107	.
006 UTD. KINGDOM	408	.	.	.	9	2	.	365	32	.
008 DENMARK	378	.	1	.	.	377	.	.	.	.
028 NORWAY	183	.	.	.	.	164	.	.	19	.
208 ALGERIA	157	.	59	.	.	98	.	.	.	.
400 USA	159	.	.	13	1	145	.	.	.	.
1000 W O R L D	**9265**	.	**223**	**232**	**171**	**8090**	.	**365**	**184**	.
1010 INTRA-EC	**8229**	.	**73**	**156**	**170**	**7326**	.	**365**	**139**	.
1011 EXTRA-EC	**1036**	.	**151**	**76**	**1**	**763**	.	.	**45**	.
1020 CLASS 1	530	.	11	30	1	467	.	.	21	.
1021 EFTA COUNTR.	369	.	11	16	.	321	.	.	21	.
1030 CLASS 2	505	.	139	45	.	297	.	.	24	.
1031 ACP (63)	113	.	52	.	.	61	.	.	.	.
7311.49 ANGLES, SHAPES AND SECTIONS OF IRON OR STEEL, SIMPLY SURFACE-WORKED										
PROFILES AUTREMENT OUVRES A LA SURFACE QUE PLAQUES										
001 FRANCE	6711	5113	.	302	249	707	340	.	.	.
002 BELG.-LUXBG.	3464	1707	1076	144	520	.	17	.	.	.
003 NETHERLANDS	4985	3084	492	5	.	1268	136	.	.	.
004 FR GERMANY	631	.	63	161	355	1	41	.	10	.
005 ITALY	851	554	52	.	222	.	23	.	.	.
006 UTD. KINGDOM	2420	2074	7	57	254	.	.	26	2	.
007 IRELAND	301	95	.	1	25	.	180	.	.	.
008 DENMARK	980	889	39	14	22	12	4	.	.	.
024 ICELAND	161	146	.	.	.	3	.	.	12	.
028 NORWAY	147	90	21	3	5	.	28	.	.	.
030 SWEDEN	346	270	.	30	29	.	15	.	2	.
032 FINLAND	330	283	.	33	.	.	13	.	1	.
036 SWITZERLAND	2310	1660	309	333	3	2	3	.	.	.
038 AUSTRIA	974	798	57	63	44	.	12	.	.	.
040 PORTUGAL	68	18	.	27	23	.	.	.	.	.
042 SPAIN	347	230	34	23	60	.	.	.	.	.
048 YUGOSLAVIA	154	43	40	71	.	.	.	.	.	.
204 MOROCCO	1943	.	1888	55	.	.	.	.	.	.
208 ALGERIA	121	.	96	13	1	11	.	.	.	.
212 TUNISIA	303	2	2	294	4	1	.	.	.	.
216 LIBYA	269	20	.	168	.	.	81	.	.	.
220 EGYPT	268	131	122	15	.	.	.	.	.	.
288 NIGERIA	238	177	6	40	15	.	.	.	.	.
302 CAMEROON	156	.	8	.	.	148	.	.	.	.
318 CONGO	270	.	187	.	7	76	.	.	.	.
352 TANZANIA	146	.	.	146	.	.	.	.	.	.
400 USA	580	210	204	3	118	30	15	.	.	.
404 CANADA	220	180	2	7	9	.	22	.	.	.
600 CYPRUS	295	.	226	18	8	.	43	.	.	.
612 IRAQ	217	87	77	.	2	8	43	.	.	.
616 IRAN	93	93	.	.	.	.	.	.	.	.
628 JORDAN	423	.	.	347	6	55	15	.	.	.
632 SAUDI ARABIA	852	160	489	54	70	56	23	.	.	.
640 BAHRAIN	79	23	.	1	.	11	44	.	.	.
647 U.A.EMIRATES	198	43	4	.	78	.	73	.	.	.
649 OMAN	58	1	.	.	4	.	53	.	.	.
664 INDIA	21	.	.	20	1	.	.	.	.	.
700 INDONESIA	462	.	462	.	.	.	.	.	.	.
800 AUSTRALIA	131	126	.	3	.	2	.	.	.	.
1000 W O R L D	**34583**	**18637**	**6875**	**2851**	**2303**	**2515**	**1290**	**26**	**88**	.
1010 INTRA-EC	**20408**	**13559**	**1733**	**703**	**1647**	**1988**	**740**	**26**	**12**	.
1011 EXTRA-EC	**14176**	**5078**	**5143**	**2148**	**656**	**527**	**550**	.	**74**	.
1020 CLASS 1	5988	4101	753	598	334	37	109	.	56	.
1021 EFTA COUNTR.	4337	3265	386	469	105	5	71	.	16	.
1030 CLASS 2	8089	890	4390	1541	320	491	441	.	16	.
1031 ACP (63)	1521	187	608	408	35	280	2	.	1	.
1040 CLASS 3	98	87	.	8	1	.	.	.	2	.
7311.50 SHEET PILING OF IRON OR STEEL										
PALPLANCHES										
001 FRANCE	1114	24	.	.	60	1010	.	20	.	.
002 BELG.-LUXBG.	2796	32	2219	.	328	.	217	.	.	.
003 NETHERLANDS	63624	22675	20675	.	.	20206	68	.	.	.
004 FR GERMANY	21109	.	60	.	2719	18133	1	.	196	.
005 ITALY	9293	4487	1791	.	.	3014	1	.	.	.
006 UTD. KINGDOM	3679	71	483	.	3125	.	.	.	.	.
007 IRELAND	732	55	106	.	.	48	523	.	.	.
008 DENMARK	12025	3477	1931	.	46	6571	.	.	.	.
024 ICELAND	237	.	89	.	.	148	.	.	.	.
028 NORWAY	14057	6005	3808	.	.	4067	177	.	.	.
030 SWEDEN	3386	70	1677	.	90	1548	.	.	1	.
032 FINLAND	2786	1409	369	.	.	1008	.	.	.	.

Bestimmung / Destination / Nimexe	Werte 1000 ECU / Valeurs									
	EUR 10	Deutschland	France	Italia	Nederland	Belg.-Lux.	UK	Ireland	Danmark	Ἑλλάδα
7311.43 PROFILE, KALT HER- ODER FERTIGGESTELLT, NUR PLATTIERT										
001 FRANCE	1957	.	.	56	18	1882	.	1	.	.
003 PAYS-BAS	1384	.	.	.	.	1384	.	.	.	.
004 RF ALLEMAGNE	1373	.	21	34	243	789	.	.	286	.
006 ROYAUME-UNI	367	.	.	.	22	2	.	296	47	.
008 DANEMARK	279	.	7	.	2	270	.	.	.	.
028 NORVEGE	179	.	.	.	.	134	.	.	45	.
208 ALGERIE	124	.	30	.	.	94	.	.	.	.
400 ETATS-UNIS	177	.	.	24	10	143	.	.	.	.
1000 M O N D E	**6569**	.	**229**	**251**	**335**	**5048**	.	**298**	**408**	.
1010 INTRA-CE	**5488**	.	**105**	**102**	**323**	**4327**	.	**298**	**333**	.
1011 EXTRA-CE	**1080**	.	**123**	**149**	**12**	**721**	.	.	**75**	.
1020 CLASSE 1	525	.	14	51	12	398	.	.	50	.
1021 A E L E	345	.	14	24	2	255	.	.	50	.
1030 CLASSE 2	553	.	108	98	.	322	.	.	25	.
1031 ACP (63)	113	.	53	.	.	60	.	.	.	.
7311.49 ANGLES, SHAPES AND SECTIONS OF IRON OR STEEL, SIMPLY SURFACE-WORKED										
PROFILE MIT ANDERER OBERFLAECHENBEARBEITUNG ALS PLATTIERT										
001 FRANCE	6593	4616	.	534	620	402	421	.	.	.
002 BELG.-LUXBG.	3579	1660	591	461	755	.	112	.	.	.
003 PAYS-BAS	4240	3117	323	8	.	600	192	.	.	.
004 RF ALLEMAGNE	2111	.	826	468	718	3	80	.	16	.
005 ITALIE	1318	788	74	.	427	.	29	.	.	.
006 ROYAUME-UNI	2399	1738	27	62	516	.	.	53	3	.
007 IRLANDE	309	86	5	2	21	.	195	.	.	.
008 DANEMARK	818	734	24	18	18	14	10	.	.	.
024 ISLANDE	101	85	.	.	.	2	.	.	14	.
028 NORVEGE	200	115	17	4	6	.	58	.	.	.
030 SUEDE	528	339	4	108	44	.	29	.	4	.
032 FINLANDE	423	351	.	42	.	.	25	.	5	.
036 SUISSE	3032	2320	252	442	4	9	5	.	.	.
038 AUTRICHE	1316	1007	79	124	91	.	15	.	.	.
040 PORTUGAL	123	15	.	61	47	.	.	.	.	.
042 ESPAGNE	454	195	112	55	92	.	.	.	.	.
048 YOUGOSLAVIE	208	54	57	97	.	.	.	.	.	.
204 MAROC	691	.	651	40	.	.	.	.	.	.
208 ALGERIE	314	.	218	88	2	6	.	.	.	.
212 TUNISIE	152	2	1	136	9	4	.	.	.	.
216 LIBYE	229	33	.	118	.	.	78	.	.	.
220 EGYPTE	257	117	125	15	.	.	.	.	.	.
288 NIGERIA	298	159	6	71	62	.	.	.	.	.
302 CAMEROUN	120	.	17	.	.	103	.	.	.	.
318 CONGO	186	.	118	.	5	63	.	.	.	.
352 TANZANIE	104	.	.	104	.	.	.	.	.	.
400 ETATS-UNIS	664	198	145	24	234	29	34	.	.	.
404 CANADA	300	252	5	10	18	1	14	.	.	.
600 CHYPRE	233	.	169	14	18	.	32	.	.	.
612 IRAQ	184	108	32	.	5	5	34	.	.	.
616 IRAN	116	116	.	.	.	.	.	.	.	.
628 JORDANIE	219	.	.	151	10	38	20	.	.	.
632 ARABIE SAOUD	888	208	386	84	145	36	29	.	.	.
640 BAHREIN	102	23	.	2	.	9	68	.	.	.
647 EMIRATS ARAB	289	53	9	.	137	.	90	.	.	.
649 OMAN	109	5	.	.	11	.	93	.	.	.
664 INDE	418	.	.	416	2	.	.	.	.	.
700 INDONESIE	1419	.	1419	.	.	.	.	.	.	.
800 AUSTRALIE	142	134	.	4	.	4	.	.	.	.
1000 M O N D E	**37448**	**19030**	**6572**	**4187**	**4336**	**1401**	**1754**	**53**	**113**	.
1010 INTRA-CE	**21468**	**12797**	**1878**	**1585**	**3074**	**1020**	**1041**	**53**	**20**	.
1011 EXTRA-CE	**15978**	**6232**	**4695**	**2602**	**1262**	**381**	**713**	.	**93**	.
1020 CLASSE 1	7769	5133	746	977	616	44	192	.	61	.
1021 A E L E	5726	4234	352	781	192	11	132	.	24	.
1030 CLASSE 2	8094	999	3948	1614	644	337	521	.	31	.
1031 ACP (63)	1346	175	486	375	95	206	7	.	2	.
1040 CLASSE 3	116	101	.	11	3	.	.	.	1	.
7311.50 SHEET PILING OF IRON OR STEEL										
SPUNDWANDSTAHL										
001 FRANCE	529	14	.	.	29	483	.	3	.	.
002 BELG.-LUXBG.	1638	11	1387	.	138	.	102	.	.	.
003 PAYS-BAS	33224	11551	11036	.	.	10576	61	.	.	.
004 RF ALLEMAGNE	12851	.	30	.	1295	11397	5	.	124	.
005 ITALIE	4881	2324	1008	.	.	1515	34	.	.	.
006 ROYAUME-UNI	1685	45	277	.	1363	.	.	.	.	.
007 IRLANDE	440	29	81	.	.	23	307	.	.	.
008 DANEMARK	6269	1894	1046	.	18	3311	.	.	.	.
024 ISLANDE	112	.	38	.	.	74	.	.	.	.
028 NORVEGE	7553	3260	2086	.	.	2105	102	.	.	.
030 SUEDE	1771	49	848	.	41	833	.	.	.	.
032 FINLANDE	1354	676	194	.	.	484	.	.	.	.

Bestimmung Destination / Nimexe	Mengen 1000 kg Quantités: EUR 10	Deutschland	France	Italia	Nederland	Belg.-Lux.	UK	Ireland	Danmark	Ἑλλάδα
7311.50										
036 SWITZERLAND	9422	2768	5384	79	.	1191	.	.	.	.
038 AUSTRIA	2606	212	51	.	.	2343	.	.	.	.
042 SPAIN	314	.	109	.	.	205	.	.	.	.
048 YUGOSLAVIA	499	.	.	.	.	499	.	.	.	.
052 TURKEY	5212	.	.	.	.	653	4559	.	.	.
060 POLAND	545	545	.	.	.	.	.	.	.	.
208 ALGERIA	8021	.	7752	.	.	269	.	.	.	.
212 TUNISIA	880	328	276	.	.	276	.	.	.	.
220 EGYPT	6153	50	1455	.	.	679	3969	.	.	.
257 GUINEA BISS.	720	720	.	.	.	.	.	.	.	.
272 IVORY COAST	253	.	253	.	.	.	.	.	.	.
288 NIGERIA	234	.	.	.	.	226	8	.	.	.
314 GABON	1613	.	1613	.	.	.	.	.	.	.
390 SOUTH AFRICA	432	.	.	.	.	384	48	.	.	.
400 USA	76532	20746	19159	.	.	24906	11721	.	.	.
404 CANADA	7210	1175	107	.	.	5928	.	.	.	.
459 ANTIGUA, BARB	970	970	.	.	.	.	.	.	.	.
462 MARTINIQUE	211	.	211	.	.	.	.	.	.	.
484 VENEZUELA	3337	.	.	.	.	3337	.	.	.	.
488 GUYANA	535	.	.	.	154	231	150	.	.	.
492 SURINAM	462	290	.	.	.	172	.	.	.	.
600 CYPRUS	260	.	.	.	.	.	260	.	.	.
612 IRAQ	6121	2319	3802	.	.	.	.	.	.	.
616 IRAN	792	.	.	.	.	792	.	.	.	.
624 ISRAEL	2436	.	.	.	.	2436	.	.	.	.
632 SAUDI ARABIA	1093	218	59	.	8	748	60	.	.	.
640 BAHRAIN	354	73	.	.	.	281	.	.	.	.
647 U.A.EMIRATES	614	.	.	.	.	92	522	.	.	.
662 PAKISTAN	761	432	.	.	.	329	.	.	.	.
680 THAILAND	597	.	.	.	.	597	.	.	.	.
736 TAIWAN	5179	.	.	.	.	5179	.	.	.	.
740 HONG KONG	678	.	.	.	.	.	678	.	.	.
804 NEW ZEALAND	336	336	.	.	.	.	.	.	.	.
817 TONGA	648	648	.	.	.	.	.	.	.	.
822 FR.POLYNESIA	496	.	496	.	.	.	.	.	.	.
1000 W O R L D	**283071**	**70294**	**74705**	**82**	**6644**	**107888**	**23051**	**82**	**325**	.
1010 INTRA-EC	**114445**	**30897**	**27265**	.	**6278**	**48981**	**808**	**20**	**196**	.
1011 EXTRA-EC	**168626**	**39397**	**47440**	**82**	**366**	**58907**	**22242**	**62**	**130**	.
1020 CLASS 1	123031	32721	30753	82	90	42880	16504	.	1	.
1021 EFTA COUNTR.	32495	10463	11377	82	90	10305	177	.	1	.
1030 CLASS 2	44974	6131	16688	.	199	16027	5738	62	129	.
1031 ACP (63)	5720	2670	1912	.	154	719	212	53	.	.
1040 CLASS 3	623	545	.	.	78	.	.	.	.	.
7312 HOOP AND STRIP, OF IRON OR STEEL, HOT-ROLLED OR COLD-ROLLED										
FEUILLARDS EN FER OU ACIER, LAMINES A CHAUD OU A FROID										
7312.11 'ELECTRICAL' HOOP AND STRIP OF IRON OR STEEL, NOT FURTHER WORKED THAN HOT-ROLLED										
FEUILLARDS, SIMPL. LAMINES A CHAUD, MAGNETIQUES										
001 FRANCE	335	.	.	84	.	.	251	.	.	.
002 BELG.-LUXBG.	1448	1	.	23	25	.	1399	.	.	.
004 FR GERMANY	315	.	40	156	9	.	110	.	.	.
008 DENMARK	138	.	.	.	.	.	138	.	.	.
212 TUNISIA	225	.	.	225	.	.	.	.	.	.
390 SOUTH AFRICA	1304	1301	.	.	.	.	3	.	.	.
662 PAKISTAN	534	.	.	.	.	.	534	.	.	.
664 INDIA	829	.	.	.	.	.	829	.	.	.
680 THAILAND	559	.	.	.	.	.	559	.	.	.
1000 W O R L D	**6633**	**1303**	**41**	**706**	**34**	**23**	**4526**	.	.	.
1010 INTRA-EC	**2398**	**1**	**40**	**278**	**34**	**23**	**2022**	.	.	.
1011 EXTRA-EC	**4235**	**1302**	**1**	**428**	.	.	**2504**	.	.	.
1020 CLASS 1	1733	1301	1	202	.	.	229	.	.	.
1021 EFTA COUNTR.	304	.	1	158	.	.	145	.	.	.
1030 CLASS 2	2503	2	.	226	.	.	2275	.	.	.
7312.19 HOOP AND STRIP OF IRON OR STEEL, OTHER THAN 'ELECTRICAL', NOT FURTHER WORKED THAN HOT-ROLLED										
FEUILLARDS, SIMPL. LAMINES A CHAUD, AUTRES QUE MAGNETIQUES										
001 FRANCE	111773	41791	.	21920	3286	42415	2337	.	24	.
002 BELG.-LUXBG.	81123	40138	38446	696	1457	.	386	.	.	.
003 NETHERLANDS	49204	28634	1722	298	.	17511	1039	.	.	.
004 FR GERMANY	283339	.	38367	24695	49002	168792	2482	.	1	.
005 ITALY	31599	14864	13591	.	403	1435	1306	.	.	.
006 UTD. KINGDOM	22155	8579	958	3310	3414	5894	.	.	.	.
007 IRELAND	2761	31	.	84	23	.	2623	.	.	.
008 DENMARK	13051	9807	693	199	333	1605	414	.	.	.
009 GREECE	12360	11494	353	351	.	95	67	.	.	.
028 NORWAY	14898	10119	.	.	2465	2161	97	.	56	.
030 SWEDEN	26859	22981	2197	362	1951	834	307	.	227	.
032 FINLAND	1737	684	.	.	.	1034	19	.	.	.

Bestimmung Destination / Nimexe	Werte 1000 ECU Valeurs: EUR 10	Deutschland	France	Italia	Nederland	Belg.-Lux.	UK	Ireland	Danmark	Ἑλλάδα
7311.50										
036 SUISSE	4590	1275	2713	60	.	542	.	.	.	.
038 AUTRICHE	1202	111	32	.	.	1059	.	.	.	.
042 ESPAGNE	165	.	65	.	.	100	.	.	.	.
048 YOUGOSLAVIE	206	.	.	.	.	206	.	.	.	.
052 TURQUIE	2059	.	.	.	.	273	1786	.	.	.
060 POLOGNE	228	228	.	.	.	.	.	.	.	.
208 ALGERIE	3238	.	3125	.	.	113	.	.	.	.
212 TUNISIE	392	133	159	.	.	100	.	.	.	.
220 EGYPTE	2948	22	675	.	.	504	1747	.	.	.
257 GUINEE-BISS.	479	479	.	.	.	.	.	.	.	.
272 COTE IVOIRE	124	.	124	.	.	.	.	.	.	.
288 NIGERIA	133	.	.	.	.	123	10	.	.	.
314 GABON	861	.	861	.	.	.	.	.	.	.
390 AFR. DU SUD	182	.	.	.	.	160	22	.	.	.
400 ETATS-UNIS	41387	11236	9489	.	.	14978	5684	.	.	.
404 CANADA	3383	521	48	.	.	2814	.	.	.	.
459 ANTIGUA, BARB	441	441	.	.	.	.	.	.	.	.
462 MARTINIQUE	141	.	141	.	.	.	.	.	.	.
484 VENEZUELA	1612	.	.	.	.	1612	.	.	.	.
488 GUYANA	290	.	.	.	89	121	80	.	.	.
492 SURINAM	207	124	.	.	.	83	.	.	.	.
600 CHYPRE	100	.	.	.	.	.	100	.	.	.
612 IRAQ	3293	1571	1722	.	.	.	.	.	.	.
616 IRAN	386	.	.	.	.	386	.	.	.	.
624 ISRAEL	1141	.	.	.	.	1141	.	.	.	.
632 ARABIE SAOUD	775	106	80	.	4	556	29	.	.	.
640 BAHREIN	151	34	.	.	.	117	.	.	.	.
647 EMIRATS ARAB	275	.	.	.	.	73	202	.	.	.
662 PAKISTAN	401	238	.	.	.	163	.	.	.	.
680 THAILANDE	262	.	.	.	.	262	.	.	.	.
736 T'AI-WAN	1899	.	.	.	.	1899	.	.	.	.
740 HONG-KONG	244	.	.	.	.	.	244	.	.	.
804 NOUV.ZELANDE	243	243	.	.	.	.	.	.	.	.
817 TONGA	383	383	.	.	.	.	.	.	.	.
822 POLYNESIE FR	304	.	304	.	.	.	.	.	.	.
1000 M O N D E	**147279**	**37090**	**37966**	**62**	**3036**	**58347**	**10564**	**35**	**179**	.
1010 INTRA-CE	**61559**	**15909**	**14865**	.	**2844**	**27305**	**509**	**3**	**124**	.
1011 EXTRA-CE	**85720**	**21181**	**23101**	**62**	**192**	**31042**	**10055**	**32**	**55**	.
1020 CLASSE 1	64209	17370	15512	62	41	23629	7595	.	.	.
1021 A E L E	16583	5370	5911	62	41	5097	102	.	.	.
1030 CLASSE 2	21242	3583	7589	.	110	7413	2460	32	55	.
1031 ACP (63)	3047	1450	1018	.	89	366	109	15	.	.
1040 CLASSE 3	269	228	.	.	41	.	.	.	.	.
7312 HOOP AND STRIP, OF IRON OR STEEL, HOT-ROLLED OR COLD-ROLLED										
BANDSTAHL, WARM ODER KALT GEWALZT										
7312.11 'ELECTRICAL' HOOP AND STRIP OF IRON OR STEEL, NOT FURTHER WORKED THAN HOT-ROLLED										
ELEKTROBANDSTAHL, NUR WARM GEWALZT										
001 FRANCE	191	.	.	42	.	.	149	.	.	.
002 BELG.-LUXBG.	484	.	.	11	16	.	457	.	.	.
004 RF ALLEMAGNE	157	.	16	85	5	.	51	.	.	.
008 DANEMARK	119	.	.	.	.	.	119	.	.	.
212 TUNISIE	120	.	.	120	.	.	.	.	.	.
390 AFR. DU SUD	1079	1069	.	.	.	.	10	.	.	.
662 PAKISTAN	173	.	.	.	.	.	173	.	.	.
664 INDE	270	.	.	.	.	.	270	.	.	.
680 THAILANDE	182	.	.	.	.	.	182	.	.	.
1000 M O N D E	**3307**	**1071**	**17**	**402**	**23**	**10**	**1784**	.	.	.
1010 INTRA-CE	**1058**	.	**16**	**149**	**21**	**9**	**863**	.	.	.
1011 EXTRA-CE	**2249**	**1070**	**1**	**253**	**2**	**1**	**922**	.	.	.
1020 CLASSE 1	1377	1069	1	132	.	.	175	.	.	.
1021 A E L E	166	.	1	99	.	.	66	.	.	.
1030 CLASSE 2	872	1	.	121	2	1	747	.	.	.
7312.19 HOOP AND STRIP OF IRON OR STEEL, OTHER THAN 'ELECTRICAL', NOT FURTHER WORKED THAN HOT-ROLLED										
BANDSTAHL, NUR WARM GEWALZT, KEIN ELEKTROBANDSTAHL										
001 FRANCE	48306	16386	.	9358	1116	18206	1226	.	14	.
002 BELG.-LUXBG.	33276	16994	15186	276	638	.	182	.	.	.
003 PAYS-BAS	20329	11904	674	144	.	7021	586	.	.	.
004 RF ALLEMAGNE	103691	.	15242	10259	19854	57242	1093	.	1	.
005 ITALIE	12170	6314	4674	.	163	486	533	.	.	.
006 ROYAUME-UNI	9162	3890	405	1539	1036	2291	.	.	.	1
007 IRLANDE	1290	16	.	32	8	.	1234	.	.	.
008 DANEMARK	5909	4500	245	89	158	700	217	.	.	.
009 GRECE	4476	4155	138	138	.	35	12	.	.	.
028 NORVEGE	5487	3989	.	.	620	812	42	.	24	.
030 SUEDE	12329	9934	872	198	733	333	163	.	96	.
032 FINLANDE	749	317	.	.	.	413	19	.	.	.

Bestimmung Destination / Nimexe	Mengen 1000 kg Quantités									
	EUR 10	Deutschland	France	Italia	Nederland	Belg.-Lux.	UK	Ireland	Danmark	Ἑλλάδα
7312.10										
036 SWITZERLAND	155650	91247	19729	2878	37857	3924	15	.	.	.
038 AUSTRIA	13738	6620	.	5818	65	1221	14	.	.	.
040 PORTUGAL	23840	1869	680	144	.	20220	927	.	.	.
042 SPAIN	62695	43823	6381	4653	3816	.	4022	.	.	.
048 YUGOSLAVIA	11348	10751	11	586	.	.	.	.	.	.
052 TURKEY	151	80	.	71	.	.	.	.	.	.
056 SOVIET UNION	51686	51686	.	.	.	.	.	.	.	.
060 POLAND	411	154	.	257	.	.	.	.	.	.
062 CZECHOSLOVAK	435	400	.	26	.	.	9	.	.	.
064 HUNGARY	159	131	.	28	.	.	.	.	.	.
068 BULGARIA	443	33	.	410	.	.	.	.	.	.
204 MOROCCO	1568	288	1057	194	.	29	.	.	.	.
208 ALGERIA	1213	201	18	149	.	845	.	.	.	.
212 TUNISIA	1331	44	447	830	.	10	.	.	.	.
220 EGYPT	11277	4	4771	1	.	237	6264	.	.	.
228 MAURITANIA	492	.	492	.	.	.	.	.	.	.
272 IVORY COAST	166	71	95	.	.	.	.	.	.	.
276 GHANA	831	470	.	.	52	.	309	.	.	.
288 NIGERIA	1424	942	1	.	.	103	378	.	.	.
302 CAMEROON	1504	476	1023	.	.	5	.	.	.	.
322 ZAIRE	512	274	.	1	.	237	.	.	.	.
346 KENYA	1199	1199	.	.	.	.	.	.	.	.
378 ZAMBIA	885	.	.	.	692	193	.	.	.	.
390 SOUTH AFRICA	145	57	.	3	1	.	84	.	.	.
400 USA	3817	2681	154	444	1	390	144	3	.	.
404 CANADA	2498	1806	127	.	.	.	565	.	.	.
412 MEXICO	8330	8301	.	.	.	29	.	.	.	.
416 GUATEMALA	665	153	.	.	.	512	.	.	.	.
424 HONDURAS	660	.	336	.	.	324	.	.	.	.
428 EL SALVADOR	479	275	.	.	.	204	.	.	.	.
436 COSTA RICA	520	5	515	.	.	.	.	.	.	.
448 CUBA	716	26	.	.	.	690	.	.	.	.
456 DOMINICAN R.	1106	884	.	.	.	222	.	.	.	.
472 TRINIDAD, TOB	514	514	.	.	.	.	.	.	.	.
484 VENEZUELA	223	213	.	10	.	.	.	.	.	.
508 BRAZIL	1379	1369	.	.	.	.	10	.	.	.
512 CHILE	363	2	3	.	.	.	358	.	.	.
608 SYRIA	4212	3565	.	18	.	629	.	.	.	.
612 IRAQ	3187	3187	.	.	.	.	.	.	.	.
616 IRAN	8695	8632	.	.	.	57	6	.	.	.
624 ISRAEL	403	43	168	64	5	123	.	.	.	.
632 SAUDI ARABIA	1172	1017	.	.	43	71	41	.	.	.
662 PAKISTAN	1022	988	.	.	.	6	28	.	.	.
664 INDIA	3327	3293	.	.	.	34	.	.	.	.
666 BANGLADESH	2300	2300	.	.	.	.	.	.	.	.
680 THAILAND	318	318	.	.	.	.	.	.	.	.
706 SINGAPORE	251	240	.	.	.	.	11	.	.	.
720 CHINA	13552	10780	.	.	.	2772	.	.	.	.
1000 W O R L D	**1057054**	**450955**	**132613**	**68598**	**104951**	**275097**	**24525**	**6**	**309**	.
1010 INTRA-EC	**607368**	**155337**	**94131**	**51553**	**57919**	**237747**	**10654**	.	**25**	.
1011 EXTRA-EC	**449688**	**295617**	**38482**	**17045**	**47032**	**37351**	**13871**	**6**	**284**	.
1020 CLASS 1	319554	192717	29280	14965	46159	29812	6335	3	283	.
1021 EFTA COUNTR.	238770	133520	22606	9202	42341	29395	1423	.	283	.
1030 CLASS 2	62725	39684	9203	1359	873	4076	7527	2	1	.
1031 ACP (63)	7865	4018	1675	4	747	727	692	2	.	.
1040 CLASS 3	67410	63217	.	721	.	3463	9	.	.	.
7312.21 HOOP AND STRIP OF IRON OR STEEL IN COILS FOR MANUFACTURE OF TINPLATE, NOT FURTHER WORKED THAN COLD-ROLLED										
FEUILLARDS, SIMPL.LAMINES A FROID, EN ROULEAUX, POUR FER-BLANC										
001 FRANCE	619	109	.	371	13	73	53	.	.	.
002 BELG.-LUXBG.	422	.	413	.	9	.	.	.	.	.
004 FR GERMANY	856	.	6	639	45	69	78	.	19	.
005 ITALY	1107	740	286	.	3	.	78	.	.	.
048 YUGOSLAVIA	194	.	.	194	.	.	.	.	.	.
056 SOVIET UNION	646	.	.	646	.	.	.	.	.	.
272 IVORY COAST	152	.	152	.	.	.	.	.	.	.
400 USA	61	.	.	3	.	.	58	.	.	.
1000 W O R L D	**4629**	**1000**	**879**	**1993**	**78**	**177**	**463**	.	**39**	.
1010 INTRA-EC	**3166**	**850**	**727**	**1040**	**70**	**142**	**299**	.	**38**	.
1011 EXTRA-EC	**1464**	**150**	**153**	**953**	**7**	**36**	**164**	.	**1**	.
1020 CLASS 1	385	22	.	249	6	.	108	.	.	.
1030 CLASS 2	433	129	152	58	2	36	55	.	1	.
1031 ACP (63)	176	.	152	.	.	2	22	.	.	.
1040 CLASS 3	647	.	.	646	.	.	1	.	.	.
7312.25 'ELECTRICAL' HOOP AND STRIP OF IRON OR STEEL, NOT FURTHER WORKED THAN COLD-ROLLED										
FEUILLARDS, SIMPL. LAMINES A FROID, MAGNETIQUES										
001 FRANCE	30866	19279	.	4626	.	818	6143	.	.	.
002 BELG.-LUXBG.	1806	1731	.	3	.	.	72	.	.	.
003 NETHERLANDS	6643	6539	.	.	.	19	85	.	.	.

Bestimmung Destination / Nimexe	Werte 1000 ECU Valeurs									
	EUR 10	Deutschland	France	Italia	Nederland	Belg.-Lux.	UK	Ireland	Danmark	Ἑλλάδα
7312.10										
036 SUISSE	56586	34114	6947	1281	12761	1429	54	.	.	.
038 AUTRICHE	6715	3338	.	2861	23	466	27	.	.	.
040 PORTUGAL	8350	824	357	57	.	6723	389	.	.	.
042 ESPAGNE	25145	17011	2630	2181	1569	.	1754	.	.	.
048 YOUGOSLAVIE	6527	6169	6	352	.	.	.	.	.	.
052 TURQUIE	189	55	.	134	.	.	.	.	.	.
056 U.R.S.S.	20541	20541	.	.	.	.	.	.	.	.
060 POLOGNE	209	94	.	115	.	.	.	.	.	.
062 TCHECOSLOVAQ	421	398	.	18	.	.	5	.	.	.
064 HONGRIE	103	81	.	22	.	.	.	.	.	.
068 BULGARIE	281	20	.	261	.	.	.	.	.	.
204 MAROC	644	118	452	63	.	11	.	.	.	.
208 ALGERIE	801	99	91	103	.	508	.	.	.	.
212 TUNISIE	577	21	234	311	.	11	.	.	.	.
220 EGYPTE	3781	4	1573	4	.	95	2105	.	.	.
228 MAURITANIE	232	.	232	.	.	.	.	.	.	.
272 COTE IVOIRE	108	42	66	.	.	.	.	.	.	.
276 GHANA	639	285	.	.	45	.	309	.	.	.
288 NIGERIA	722	454	18	.	.	38	212	.	.	.
302 CAMEROUN	735	218	515	.	.	2	.	.	.	.
322 ZAIRE	265	142	4	3	.	116	.	.	.	.
346 KENYA	383	383	.	.	.	.	.	.	.	.
378 ZAMBIE	331	.	.	.	262	69	.	.	.	.
390 AFR. DU SUD	128	38	.	10	.	.	80	.	.	.
400 ETATS-UNIS	2525	1935	74	199	3	177	134	3	.	.
404 CANADA	1319	683	50	.	.	.	586	.	.	.
412 MEXIQUE	3857	3842	.	.	.	15	.	.	.	.
416 GUATEMALA	316	89	.	.	.	227	.	.	.	.
424 HONDURAS	254	.	131	.	.	123	.	.	.	.
428 EL SALVADOR	219	130	.	.	.	89	.	.	.	.
436 COSTA RICA	150	3	147	.	.	.	.	.	.	.
448 CUBA	291	31	.	.	.	260	.	.	.	.
456 REP.DOMINIC.	512	411	.	.	.	101	.	.	.	.
472 TRINIDAD, TOB	179	179	.	.	.	.	.	.	.	.
484 VENEZUELA	138	129	.	9	.	.	.	.	.	.
508 BRESIL	897	895	.	.	.	.	2	.	.	.
512 CHILI	181	2	4	.	.	.	175	.	.	.
608 SYRIE	1536	1278	.	14	.	244	.	.	.	.
612 IRAQ	1274	1274	.	.	.	.	.	.	.	.
616 IRAN	3453	3430	.	.	.	20	3	.	.	.
624 ISRAEL	245	28	64	96	3	54	.	.	.	.
632 ARABIE SAOUD	459	387	.	.	10	30	32	.	.	.
662 PAKISTAN	455	441	.	.	.	4	10	.	.	.
664 INDE	1410	1393	.	.	.	15	2	.	.	.
666 BANGLA DESH	944	944	.	.	.	.	.	.	.	.
680 THAILANDE	159	159	.	.	.	.	.	.	.	.
706 SINGAPOUR	166	149	.	.	.	.	17	.	.	.
720 CHINE	6313	5276	.	.	.	1037	.	.	.	.
1000 M O N D E	**419744**	**188207**	**51220**	**30191**	**39070**	**99500**	**11408**	**10**	**137**	**1**
1010 INTRA-CE	**238609**	**66158**	**36564**	**21833**	**22972**	**85982**	**5083**	.	**16**	**1**
1011 EXTRA-CE	**181136**	**122049**	**14656**	**8358**	**16098**	**13518**	**6325**	**10**	**122**	.
1020 CLASSE 1	126202	78409	10937	7274	15712	10367	3379	3	121	.
1021 A E L E	90243	52516	8176	4397	14139	10178	718	.	119	.
1030 CLASSE 2	26763	17187	3719	667	386	1855	2941	7	1	.
1031 ACP (63)	3825	1749	925	7	309	300	528	7	.	.
1040 CLASSE 3	28171	26454	.	416	.	1296	5	.	.	.
7312.21 HOOP AND STRIP OF IRON OR STEEL IN COILS FOR MANUFACTURE OF TINPLATE, NOT FURTHER WORKED THAN COLD-ROLLED										
BANDSTAHL, NUR KALT GEWALZT, IN ROLLEN, ZU WEISSBAND										
001 FRANCE	377	36	.	249	12	26	54	.	.	.
002 BELG.-LUXBG.	213	.	205	.	8	.	.	.	.	.
004 RF ALLEMAGNE	427	.	6	321	33	19	44	.	4	.
005 ITALIE	423	288	76	.	1	.	58	.	.	.
048 YOUGOSLAVIE	143	.	.	143	.	.	.	.	.	.
056 U.R.S.S.	218	.	.	218	.	.	.	.	.	.
272 COTE IVOIRE	118	.	118	.	.	.	.	.	.	.
400 ETATS-UNIS	166	.	.	6	.	.	160	.	.	.
1000 M O N D E	**2492**	**389**	**439**	**1053**	**65**	**70**	**455**	.	**21**	.
1010 INTRA-CE	**1567**	**325**	**320**	**592**	**54**	**47**	**209**	.	**20**	.
1011 EXTRA-CE	**926**	**64**	**120**	**461**	**11**	**23**	**246**	.	**1**	.
1020 CLASSE 1	417	17	1	193	8	.	197	.	1	.
1030 CLASSE 2	291	47	119	50	3	23	49	.	.	.
1031 ACP (63)	140	.	118	.	.	2	20	.	.	.
1040 CLASSE 3	218	.	.	218	.	.	.	.	.	.
7312.25 'ELECTRICAL' HOOP AND STRIP OF IRON OR STEEL, NOT FURTHER WORKED THAN COLD-ROLLED										
ELEKTROBANDSTAHL, NUR KALT GEWALZT										
001 FRANCE	17141	11096	.	2567	.	476	3002	.	.	.
002 BELG.-LUXBG.	1029	945	.	6	.	.	78	.	.	.
003 PAYS-BAS	3869	3791	.	.	.	10	68	.	.	.

Bestimmung Destination / Nimexe	Mengen 1000 kg Quantités: EUR 10	Deutschland	France	Italia	Nederland	Belg.-Lux.	UK	Ireland	Danmark	Ἑλλάδα
7312.25										
004 FR GERMANY	14657	.	5308	4300	1	2086	2962	.	.	.
005 ITALY	25191	5248	15280	.	.	.	4663	.	.	.
006 UTD. KINGDOM	10213	2527	7464	216	.	.	.	6	.	.
006 DENMARK	1713	989	.	46	.	.	678	.	.	.
009 GREECE	510	190	2	318	.	.	.	.	.	.
030 SWEDEN	2756	2756	.	.	.	.	.	.	.	.
032 FINLAND	4630	2418	.	.	.	2006	206	.	.	.
036 SWITZERLAND	4214	3632	3	208	.	.	362	.	9	.
038 AUSTRIA	5799	2994	.	2717	.	88	.	.	.	.
040 PORTUGAL	696	612	15	48	.	21	.	.	.	.
042 SPAIN	5520	3207	2246	23	.	.	44	.	.	.
048 YUGOSLAVIA	5118	1214	63	3841	.	.	.	.	.	.
052 TURKEY	538	506	.	.	12	.	20	.	.	.
056 SOVIET UNION	5140	4753	.	387	.	.	.	.	.	.
060 POLAND	993	993	.	.	.	.	.	.	.	.
068 BULGARIA	1262	1262	.	.	.	.	.	.	.	.
212 TUNISIA	452	.	.	452	.	.	.	.	.	.
220 EGYPT	736	536	.	200	.	.	.	.	.	.
400 USA	413	158	128	.	.	.	127	.	.	.
404 CANADA	209	.	.	.	.	.	209	.	.	.
412 MEXICO	134	134	.	.	.	.	.	.	.	.
484 VENEZUELA	134	114	.	20	.	.	.	.	.	.
608 SYRIA	651	651	.	.	.	.	.	.	.	.
612 IRAQ	2466	2466	.	.	.	.	.	.	.	.
616 IRAN	940	940	.	.	.	.	.	.	.	.
624 ISRAEL	993	522	.	35	3	.	433	.	.	.
664 INDIA	1451	1428	.	.	.	.	23	.	.	.
680 THAILAND	901	896	.	.	.	.	5	.	.	.
1000 **W O R L D**	138383	68927	30508	17587	16	5038	16288	6	13	.
1010 **INTRA-EC**	91707	36502	28053	9509	1	2923	14713	6	.	.
1011 **EXTRA-EC**	46676	32425	2455	8078	15	2115	1575	.	13	.
1020 CLASS 1	30057	17497	2455	6881	12	2115	1084	.	13	.
1021 EFTA COUNTR.	18201	12411	18	2973	.	2115	671	.	13	.
1030 CLASS 2	9224	7921	.	809	3	.	491	.	.	.
1040 CLASS 3	7395	7008	.	387	.	.	.	.	.	.
7312.29 HOOP AND STRIP OF IRON OR STEEL, NEITHER 'ELECTRICAL' NOR IN COILS FOR TINPLATE, NOT FURTHER WORKED THAN COLD-ROLLED										
FEUILLARDS, SIMPL. LAMINES A FROID, AUTRES QUE MAGNETIQUES ET POUR FER-BLANC										
001 FRANCE	92992	64612	.	10084	2508	14887	218	.	683	.
002 BELG.-LUXBG.	45866	26046	11961	1918	5797	.	121	.	23	.
003 NETHERLANDS	67726	55243	1240	277	.	10933	6	.	27	.
004 FR GERMANY	85703	.	45298	4866	2952	31791	756	.	15	25
005 ITALY	37657	20351	10286	.	2284	4134	602	.	.	.
006 UTD. KINGDOM	40151	32140	1079	1152	65	3580	.	160	1975	.
007 IRELAND	6876	2310	.	96	.	.	4470	.	.	.
008 DENMARK	10411	9553	186	111	115	10	436	.	.	.
009 GREECE	1251	900	11	299	.	41	.	.	.	.
024 ICELAND	193	64	.	.	52	4	22	.	51	.
028 NORWAY	3844	2726	.	.	4	726	8	.	380	.
030 SWEDEN	35458	10412	1832	2	2961	9057	281	.	10913	.
032 FINLAND	1228	1174	.	.	28	20	.	.	6	.
036 SWITZERLAND	18671	14031	3515	582	66	357	120	.	.	.
038 AUSTRIA	30498	29136	103	964	.	277	18	.	.	.
040 PORTUGAL	3393	2130	756	47	.	437	23	.	.	.
042 SPAIN	11639	2129	6076	3129	288	91	126	.	.	.
046 MALTA	287	37	.	250	.	.	.	.	.	.
048 YUGOSLAVIA	13829	9218	1086	3505	.	20	.	.	.	.
052 TURKEY	1173	1141	.	13	4	15	.	.	.	.
056 SOVIET UNION	57770	41200	11076	3140	.	2251	103	.	.	.
060 POLAND	6184	4633	1352	.	.	111	88	.	.	.
062 CZECHOSLOVAK	903	837	6	60	.	.	.	.	.	.
064 HUNGARY	2013	922	480	580	.	31	.	.	.	.
066 ROMANIA	2100	1941	45	114	.	.	.	.	.	.
068 BULGARIA	8299	5132	82	2971	.	.	114	.	.	.
070 ALBANIA	525	500	.	.	.	.	.	.	.	25
204 MOROCCO	3440	82	2937	377	2	42	.	.	.	.
208 ALGERIA	5914	3191	2427	87	.	209	.	.	.	.
212 TUNISIA	2407	113	1496	787	.	11	.	.	.	.
220 EGYPT	2209	1739	162	60	.	244	4	.	.	.
228 MAURITANIA	372	.	372	.	.	.	.	.	.	.
264 SIERRA LEONE	152	5	.	.	.	147	.	.	.	.
272 IVORY COAST	1369	632	696	15	.	26	.	.	.	.
288 NIGERIA	470	155	4	.	.	184	127	.	.	.
302 CAMEROON	147	3	92	.	.	52	.	.	.	.
322 ZAIRE	812	10	43	.	.	759	.	.	.	.
346 KENYA	286	23	14	.	.	249	.	.	.	.
390 SOUTH AFRICA	180	180	.	.	.	.	.	.	.	.
400 USA	37604	12555	2666	2612	65	850	221	.	.	18635
404 CANADA	1452	1393	4	.	.	.	55	.	.	.
412 MEXICO	2257	2194	.	63	.	.	.	.	.	.
416 GUATEMALA	286	38	.	.	.	248	.	.	.	.
448 CUBA	325	325	.	.	.	.	.	.	.	.
484 VENEZUELA	1401	1165	.	233	3	.	.	.	.	.

Bestimmung Destination / Nimexe	Werte 1000 ECU Valeurs: EUR 10	Deutschland	France	Italia	Nederland	Belg.-Lux.	UK	Ireland	Danmark	Ἑλλάδα
7312.25										
004 RF ALLEMAGNE	7978	.	2771	2530	.	1179	1498	.	.	.
005 ITALIE	12299	2800	7400	.	.	.	2099	.	.	.
006 ROYAUME-UNI	5375	1570	3684	118	.	.	.	3	.	.
008 DANEMARK	1052	662	.	25	.	.	365	.	.	.
009 GRECE	289	119	1	169	.	.	.	.	.	.
030 SUEDE	1723	1723	.	.	.	.	.	.	.	.
032 FINLANDE	2728	1520	.	.	.	1089	119	.	.	.
036 SUISSE	2788	2325	1	130	.	.	321	.	11	.
038 AUTRICHE	3272	1807	.	1395	.	70	.	.	.	.
040 PORTUGAL	549	494	9	35	.	11	.	.	.	.
042 ESPAGNE	3200	1812	1352	14	.	.	22	.	.	.
048 YOUGOSLAVIE	3411	816	37	2558	.	.	.	.	.	.
052 TURQUIE	333	310	.	.	8	.	15	.	.	.
056 U.R.S.S.	3049	2835	.	214	.	.	.	.	.	.
060 POLOGNE	611	611	.	.	.	.	.	.	.	.
068 BULGARIE	739	739	.	.	.	.	.	.	.	.
212 TUNISIE	259	.	.	259	.	.	.	.	.	.
220 EGYPTE	545	396	.	149	.	.	.	.	.	.
400 ETATS-UNIS	329	105	73	.	.	.	151	.	.	.
404 CANADA	246	.	.	.	.	.	246	.	.	.
412 MEXIQUE	121	121	.	.	.	.	.	.	.	.
484 VENEZUELA	149	135	.	14	.	.	.	.	.	.
608 SYRIE	398	398	.	.	.	.	.	.	.	.
612 IRAQ	1612	1612	.	.	.	.	.	.	.	.
616 IRAN	576	576	.	.	.	.	.	.	.	.
624 ISRAEL	583	331	.	22	2	.	228	.	.	.
664 INDE	789	779	.	.	.	.	10	.	.	.
680 THAILANDE	576	574	.	.	.	.	2	.	.	.
1000 **M O N D E**	78076	41165	15328	10320	10	2836	8394	3	20	.
1010 **INTRA-CE**	49119	20983	13856	5415	.	1665	7197	3	.	.
1011 **EXTRA-CE**	28957	20182	1472	4905	10	1171	1197	.	20	.
1020 CLASSE 1	18678	10913	1472	4156	8	1171	941	.	17	.
1021 A E L E	11117	7869	10	1561	.	1171	489	.	17	.
1030 CLASSE 2	5880	5084	.	535	2	.	256	.	3	.
1040 CLASSE 3	4398	4184	.	214	.	.	.	.	.	.
7312.29 HOOP AND STRIP OF IRON OR STEEL, NEITHER 'ELECTRICAL' NOR IN COILS FOR TINPLATE, NOT FURTHER WORKED THAN COLD-ROLLED										
BANDSTAHL, NUR KALT GEWALZT, KEIN ELEKTROBANDSTAHL UND NICHT ZUM HERST.VON WEISSBAND										
001 FRANCE	56670	41883	.	5851	899	7485	156	.	396	.
002 BELG.-LUXBG.	25456	15011	6523	950	2892	.	63	.	17	.
003 PAYS-BAS	39857	33368	736	146	.	5597	5	.	5	.
004 RF ALLEMAGNE	42213	.	21814	2930	1524	15351	577	.	9	8
005 ITALIE	15761	9355	3652	.	576	1877	301	.	.	.
006 ROYAUME-UNI	28849	23545	1243	966	38	1850	.	119	1088	.
007 IRLANDE	3996	1431	.	52	.	.	2513	.	.	.
008 DANEMARK	6383	5893	103	111	65	6	205	.	.	.
009 GRECE	864	633	12	194	.	25	.	.	.	.
024 ISLANDE	119	44	.	.	29	4	10	.	32	.
028 NORVEGE	2495	1847	.	.	2	411	5	.	230	.
030 SUEDE	18434	6943	842	4	1325	3801	194	.	5325	.
032 FINLANDE	850	820	.	.	14	10	.	.	6	.
036 SUISSE	12174	9651	1849	417	33	170	54	.	.	.
038 AUTRICHE	18149	17417	50	544	.	119	19	.	.	.
040 PORTUGAL	2230	1580	399	32	.	202	17	.	.	.
042 ESPAGNE	7223	1729	3516	1593	174	58	153	.	.	.
046 MALTE	163	30	.	133	.	.	.	.	.	.
048 YOUGOSLAVIE	10478	7357	657	2452	.	12	.	.	.	.
052 TURQUIE	1327	1274	.	31	11	11	.	.	.	.
056 U.R.S.S.	32825	24274	5881	1607	.	1007	56	.	.	.
060 POLOGNE	3896	2984	695	.	.	173	44	.	.	.
062 TCHECOSLOVAQ	605	545	20	40	.	.	.	.	.	.
064 HONGRIE	1425	663	326	420	.	16	.	.	.	.
066 ROUMANIE	1941	1752	34	155	.	.	.	.	.	.
068 BULGARIE	4969	3271	56	1581	.	.	61	.	.	.
070 ALBANIE	320	309	.	.	.	.	.	.	.	11
204 MAROC	2010	59	1592	321	.	38	.	.	.	.
208 ALGERIE	3656	2016	1325	82	.	233	.	.	.	.
212 TUNISIE	1195	70	748	368	.	9	.	.	.	.
220 EGYPTE	1493	1182	97	81	.	128	5	.	.	.
228 MAURITANIE	160	.	160	.	.	.	.	.	.	.
264 SIERRA LEONE	103	6	.	.	.	97	.	.	.	.
272 COTE IVOIRE	1074	473	567	12	.	22	.	.	.	.
288 NIGERIA	1838	116	.	4	.	1623	95	.	.	.
302 CAMEROUN	117	3	72	.	.	42	.	.	.	.
322 ZAIRE	424	8	26	.	.	390	.	.	.	.
346 KENYA	141	15	10	.	.	131	5	.	.	.
390 AFR.DU SUD	174	174	.	.	.	.	.	.	.	.
400 ETATS-UNIS	26199	12732	2087	1602	113	694	168	.	.	8803
404 CANADA	1312	1270	5	.	.	.	37	.	.	.
412 MEXIQUE	2415	2259	.	156	.	.	.	.	.	.
416 GUATEMALA	156	40	.	.	.	116	.	.	.	.
448 CUBA	243	243	.	.	.	.	.	.	.	.
484 VENEZUELA	1164	999	.	159	6	.	.	.	.	.

Bestimmung Destination / Nimexe	Mengen 1000 kg Quantités									
	EUR 10	Deutschland	France	Italia	Nederland	Belg.-Lux.	UK	Ireland	Danmark	Ἑλλάδα
7312.29										
500 ECUADOR	221	107	.	7	.	107	.	.	.	.
508 BRAZIL	217	206	.	11	.	.	.	.	.	.
516 BOLIVIA	93	93	.	.	.	.	.	.	.	.
528 ARGENTINA	71	63	6	.	2	.	.	.	.	.
608 SYRIA	12463	763	1020	276	.	3280	.	.	.	7124
612 IRAQ	2426	1956	107	5	.	358	.	.	.	.
616 IRAN	8242	7664	358	.	.	114	106	.	.	.
624 ISRAEL	2169	1802	.	42	.	307	18	.	.	.
632 SAUDI ARABIA	658	309	128	184	.	12	25	.	.	.
636 KUWAIT	255	165	84	6	.	.	.	.	.	.
647 U.A.EMIRATES	299	297	.	2	.	.	.	.	.	.
662 PAKISTAN	367	355	.	2	2	8	.	.	.	.
664 INDIA	6388	4744	450	.	5	386	793	.	10	.
666 BANGLADESH	193	188	5	.	.	.	.	.	.	.
669 SRI LANKA	198	143	.	.	.	43	.	.	12	.
680 THAILAND	134	119	12	.	3	.	.	.	.	.
706 SINGAPORE	724	719	2	3	.	.	.	.	.	.
720 CHINA	6640	6107	249	284	.	.	.	.	.	.
728 SOUTH KOREA	536	536	.	.	.	.	.	.	.	.
736 TAIWAN	506	52	.	.	.	454	.	.	.	.
740 HONG KONG	88	19	68	.	.	.	1	.	.	.
800 AUSTRALIA	650	631	.	.	14	.	5	.	.	.
1000 W O R L D	**693025**	**390056**	**110097**	**39340**	**17242**	**87224**	**8976**	**160**	**14111**	**25819**
1010 INTRA-EC	**388830**	**211155**	**70059**	**18803**	**13721**	**65376**	**6608**	**160**	**2723**	**25**
1011 EXTRA-EC	**304393**	**178901**	**40038**	**20537**	**3521**	**21847**	**2368**	**.**	**11387**	**25794**
1020 CLASS 1	160320	86962	16037	11104	3481	11853	885	.	11363	18635
1021 EFTA COUNTR.	93281	59672	6205	1595	3110	10877	472	.	11350	.
1030 CLASS 2	59313	30341	10711	2284	38	7601	1180	.	24	7134
1031 ACP (63)	4180	1036	1280	43	5	1583	233	.	.	.
1040 CLASS 3	84760	61598	13290	7148	2	2393	304	.	.	25
7312.30 HOOP AND STRIP OF IRON OR STEEL, SILVERED, GILDED OR PLATINUM-PLATED										
FEUILLARDS ARGENTES, DORES OU PLATINES										
1000 W O R L D	**117**	**.**	**.**	**63**	**32**	**1**	**21**	**.**	**.**	**.**
1010 INTRA-EC	**99**	**.**	**.**	**47**	**32**	**1**	**19**	**.**	**.**	**.**
1011 EXTRA-EC	**18**	**.**	**.**	**16**	**.**	**.**	**2**	**.**	**.**	**.**
7312.40 HOOP AND STRIP OF IRON OR STEEL, ENAMELLED										
FEUILLARDS EMAILLES										
1000 W O R L D	**279**	**.**	**102**	**85**	**46**	**23**	**23**	**.**	**.**	**.**
1010 INTRA-EC	**132**	**.**	**.**	**40**	**46**	**23**	**23**	**.**	**.**	**.**
1011 EXTRA-EC	**147**	**.**	**102**	**45**	**.**	**.**	**.**	**.**	**.**	**.**
7312.51 TINPLATE FROM HOOP AND STRIP OF IRON OR STEEL										
FER-BLANC										
001 FRANCE	5189	4862	.	49	.	258	20	.	.	.
002 BELG.-LUXBG.	2332	823	440	.	348	.	721	.	.	.
003 NETHERLANDS	2675	2452	.	.	.	69	115	39	.	.
004 FR GERMANY	939	.	761	.	30	69	79	.	.	.
005 ITALY	2696	2247	1	.	69	120	259	.	.	.
006 UTD. KINGDOM	1979	1960	.	.	.	.	.	19	.	.
007 IRELAND	317	.	.	.	.	.	317	.	.	.
008 DENMARK	4865	2318	1	.	20	.	2526	.	.	.
009 GREECE	273	129	79	.	.	.	65	.	.	.
028 NORWAY	457	457	.	.	.	.	.	.	.	.
030 SWEDEN	281	226	.	.	.	55	.	.	.	.
032 FINLAND	237	168	.	.	.	.	69	.	.	.
036 SWITZERLAND	1285	1276	6	.	.	.	3	.	.	.
038 AUSTRIA	2098	1353	.	.	20	725	.	.	.	.
040 PORTUGAL	644	132	510	.	.	.	2	.	.	.
042 SPAIN	2925	2073	260	.	.	592	.	.	.	.
048 YUGOSLAVIA	464	447	17	.	.	.	.	.	.	.
052 TURKEY	247	228	.	.	.	.	19	.	.	.
060 POLAND	211	209	2	.	.	.	.	.	.	.
062 CZECHOSLOVAK	209	209	.	.	.	.	.	.	.	.
204 MOROCCO	1505	.	978	.	.	527	.	.	.	.
208 ALGERIA	180	157	23	.	.	.	.	.	.	.
212 TUNISIA	106	.	106	.	.	.	.	.	.	.
272 IVORY COAST	107	54	53	.	.	.	.	.	.	.
288 NIGERIA	1722	.	.	.	.	.	1722	.	.	.
390 SOUTH AFRICA	386	379	.	.	.	.	7	.	.	.
400 USA	10617	10542	74	.	.	.	1	.	.	.
412 MEXICO	522	522	.	.	.	.	.	.	.	.
456 DOMINICAN R.	69	69	.	.	.	.	.	.	.	.
480 COLOMBIA	297	297	.	.	.	.	.	.	.	.
508 BRAZIL	366	.	366	.	.	.	.	.	.	.
528 ARGENTINA	817	817	.	.	.	.	.	.	.	.
608 SYRIA	717	181	471	.	.	65	.	.	.	.
616 IRAN	1216	1216	.	.	.	.	.	.	.	.

Bestimmung Destination / Nimexe	Werte 1000 ECU Valeurs									
	EUR 10	Deutschland	France	Italia	Nederland	Belg.-Lux.	UK	Ireland	Danmark	Ἑλλάδα
7312.29										
500 EQUATEUR	161	88	.	8	.	65	.	.	.	.
508 BRESIL	256	213	.	43	.	.	.	.	.	.
516 BOLIVIE	220	220	.	.	.	.	.	.	.	.
528 ARGENTINE	208	193	10	.	5	.	.	.	.	.
608 SYRIE	4998	588	522	184	.	1469	.	.	.	2235
612 IRAQ	1771	1559	50	2	.	160	.	.	.	.
616 IRAN	6358	6045	157	.	.	56	100	.	.	.
624 ISRAEL	1748	1467	.	109	.	158	14	.	.	.
632 ARABIE SAOUD	571	225	82	240	.	9	15	.	.	.
636 KOWEIT	202	133	50	19	.	.	.	.	.	.
647 EMIRATS ARAB	260	257	.	3	.	.	.	.	.	.
662 PAKISTAN	283	273	.	2	3	5	.	.	.	.
664 INDE	4071	3070	166	.	10	316	503	.	6	.
666 BANGLA DESH	132	126	6	.	.	.	.	.	.	.
669 SRI LANKA	154	126	.	.	.	20	.	.	8	.
680 THAILANDE	117	98	11	.	8	.	.	.	.	.
706 SINGAPOUR	585	572	2	11	.	.	.	.	.	.
720 CHINE	4363	4028	168	167	.	.	.	.	.	.
728 COREE DU SUD	340	340	.	.	.	.	.	.	.	.
736 T'AI-WAN	297	36	.	.	.	261	.	.	.	.
740 HONG-KONG	169	30	139	.	.	.	.	.	.	.
800 AUSTRALIE	613	576	.	.	34	.	3	.	.	.
1000 M O N D E	**412686**	**256156**	**56640**	**23872**	**7813**	**44440**	**5447**	**119**	**7137**	**11062**
1010 INTRA-CE	**220049**	**131119**	**34085**	**11198**	**5995**	**32190**	**3820**	**119**	**1515**	**8**
1011 EXTRA-CE	**192635**	**125037**	**22556**	**12674**	**1818**	**12249**	**1627**	**.**	**5621**	**11053**
1020 CLASSE 1	101965	63455	9404	6808	1735	5491	666	.	5603	8803
1021 A E L E	54448	38303	3139	997	1403	4714	299	.	5593	.
1030 CLASSE 2	40082	23512	5972	1896	82	5563	800	.	18	2239
1031 ACP (63)	4285	785	900	27	5	2408	160	.	.	.
1040 CLASSE 3	50589	38070	7180	3970	1	1196	161	.	.	11
7312.30 HOOP AND STRIP OF IRON OR STEEL, SILVERED, GILDED OR PLATINUM-PLATED										
BANDSTAHL, VERSILBERT, VERGOLDET ODER PLATINIERT										
1000 M O N D E	**217**	**78**	**.**	**60**	**32**	**5**	**42**	**.**	**.**	**.**
1010 INTRA-CE	**152**	**32**	**.**	**44**	**32**	**5**	**39**	**.**	**.**	**.**
1011 EXTRA-CE	**64**	**46**	**.**	**15**	**.**	**.**	**3**	**.**	**.**	**.**
7312.40 HOOP AND STRIP OF IRON OR STEEL, ENAMELLED										
BANDSTAHL, EMAILLIERT										
1000 M O N D E	**289**	**.**	**115**	**79**	**45**	**42**	**8**	**.**	**.**	**.**
1010 INTRA-CE	**124**	**.**	**.**	**29**	**45**	**42**	**8**	**.**	**.**	**.**
1011 EXTRA-CE	**164**	**.**	**115**	**49**	**.**	**.**	**.**	**.**	**.**	**.**
7312.51 TINPLATE FROM HOOP AND STRIP OF IRON OR STEEL										
WEISSBAND										
001 FRANCE	5071	4840	.	22	.	195	14	.	.	.
002 BELG.-LUXBG.	1352	807	194	.	37	.	314	.	.	.
003 PAYS-BAS	2361	2196	.	.	.	51	80	34	.	.
004 RF ALLEMAGNE	639	.	514	.	20	42	63	.	.	.
005 ITALIE	2646	2384	1	.	25	56	180	.	.	.
006 ROYAUME-UNI	2201	2188	.	.	.	.	.	13	.	.
007 IRLANDE	234	.	.	.	.	.	234	.	.	.
008 DANEMARK	4202	2097	1	.	7	.	2097	.	.	.
009 GRECE	207	147	26	.	.	.	34	.	.	.
028 NORVEGE	445	443	.	.	.	.	2	.	.	.
030 SUEDE	237	209	.	.	.	28	.	.	.	.
032 FINLANDE	222	181	.	.	.	.	41	.	.	.
036 SUISSE	1234	1224	7	.	.	.	3	.	.	.
038 AUTRICHE	1587	1190	.	.	8	389	.	.	.	.
040 PORTUGAL	399	143	251	.	.	.	5	.	.	.
042 ESPAGNE	2524	1954	203	.	.	367	.	.	.	.
048 YOUGOSLAVIE	460	439	21	.	.	.	.	.	.	.
052 TURQUIE	282	268	.	.	.	.	14	.	.	.
060 POLOGNE	221	217	4	.	.	.	.	.	.	.
062 TCHECOSLOVAQ	256	256	.	.	.	.	.	.	.	.
204 MAROC	1202	.	779	.	.	423	.	.	.	.
208 ALGERIE	181	157	24	.	.	.	.	.	.	.
212 TUNISIE	112	.	112	.	.	.	.	.	.	.
272 COTE IVOIRE	110	65	45	.	.	.	.	.	.	.
288 NIGERIA	1610	.	.	.	.	.	1610	.	.	.
390 AFR. DU SUD	439	429	.	.	.	.	10	.	.	.
400 ETATS-UNIS	14614	14546	65	.	.	.	3	.	.	.
412 MEXIQUE	622	622	.	.	.	.	.	.	.	.
456 REP.DOMINIC.	107	107	.	.	.	.	.	.	.	.
480 COLOMBIE	331	331	.	.	.	.	.	.	.	.
508 BRESIL	430	.	430	.	.	.	.	.	.	.
528 ARGENTINE	1034	1034	.	.	.	.	.	.	.	.
608 SYRIE	416	95	298	.	.	23	.	.	.	.
616 IRAN	857	857	.	.	.	.	.	.	.	.

Bestimmung Destination / Nimexe	Mengen 1000 kg Quantités: EUR 10	Deutschland	France	Italia	Nederland	Belg.-Lux.	UK	Ireland	Danmark	Ἑλλάδα
7312.51										
624 ISRAEL	220	220	.	.	.	.	.	.	.	.
632 SAUDI ARABIA	840	399	441	.	.	.	.	.	.	.
652 NORTH YEMEN	612	612	.	.	.	.	.	.	.	.
662 PAKISTAN	2065	1230	.	.	.	.	835	.	.	.
664 INDIA	1196	3	.	.	.	889	304	.	.	.
700 INDONESIA	1393	.	1393	.	.	.	.	.	.	.
706 SINGAPORE	497	497	.	.	.	.	.	.	.	.
1000 W O R L D	**56906**	**39340**	**6062**	**56**	**487**	**3370**	**7534**	**57**	.	.
1010 INTRA-EC	**21265**	**14790**	**1282**	**49**	**467**	**517**	**4103**	**57**	.	.
1011 EXTRA-EC	**35642**	**24550**	**4780**	**7**	**20**	**2853**	**3432**	.	.	.
1020 CLASS 1	19814	17373	867	2	20	1372	180	.	.	.
1021 EFTA COUNTR.	5078	3612	516	.	20	780	150	.	.	.
1030 CLASS 2	15397	6747	3912	5	.	1481	3252	.	.	.
1031 ACP (63)	1933	135	69	5	.	.	1724	.	.	.
1040 CLASS 3	433	431	2	.	.	.	.	.	.	.
7312.59 TINNED HOOP AND STRIP OF IRON OR STEEL, NOT TINPLATE										
FEUILLARDS ETAMES, AUTRES QUE FER-BLANC										
001 FRANCE	1300	35	.	1157	.	23	85	.	.	.
002 BELG.-LUXBG.	352	14	222	65	8	.	43	.	.	.
003 NETHERLANDS	292	118	84	50	.	2	38	.	.	.
005 ITALY	602	211	381	.	.	.	10	.	.	.
006 UTD. KINGDOM	818	.	51	744	.	.	.	.	23	.
032 FINLAND	102	102	.	.	.	.	.	.	.	.
036 SWITZERLAND	127	4	67	30	.	.	26	.	.	.
038 AUSTRIA	794	4	.	788	.	.	2	.	.	.
042 SPAIN	499	.	477	22	.	.	.	.	.	.
048 YUGOSLAVIA	528	154	328	46	.	.	.	.	.	.
058 SOVIET UNION	1990	513	1477	.	.	.	.	.	.	.
060 POLAND	296	4	292	.	.	.	.	.	.	.
208 ALGERIA	179	.	179	.	.	.	.	.	.	.
220 EGYPT	201	.	164	37	.	.	.	.	.	.
528 ARGENTINA	78	.	.	78	.	.	.	.	.	.
1000 W O R L D	**9380**	**1309**	**3933**	**3301**	**9**	**25**	**773**	.	**30**	.
1010 INTRA-EC	**3638**	**377**	**748**	**2040**	**9**	**24**	**417**	.	**23**	.
1011 EXTRA-EC	**5745**	**933**	**3186**	**1261**	.	**1**	**356**	.	**8**	.
1020 CLASS 1	2282	320	978	944	.	.	32	.	8	.
1021 EFTA COUNTR.	1186	167	166	818	.	.	27	.	8	.
1030 CLASS 2	1030	19	421	264	.	1	325	.	.	.
1040 CLASS 3	2435	594	1787	54	.	.	.	.	.	.
7312.61 HOOP AND STRIP OF IRON OR STEEL, ELECTROLYTICALLY ZINC-COATED										
FEUILLARDS, ZINGUES ELECTROLYTIQUEMENT										
001 FRANCE	4834	2466	.	18	.	2350	.	.	.	.
002 BELG.-LUXBG.	2165	1072	354	.	719	.	20	.	.	.
003 NETHERLANDS	4527	3748	261	.	.	518	.	.	.	.
004 FR GERMANY	4943	.	1053	77	40	3740	23	.	10	.
005 ITALY	3964	2534	1221	.	.	8	201	.	.	.
006 UTD. KINGDOM	989	725	231	.	14	.	.	19	.	.
008 DENMARK	2125	2098	1	.	.	26	.	.	.	.
028 NORWAY	302	294	.	.	.	.	8	.	.	.
030 SWEDEN	964	703	208	.	.	.	53	.	.	.
032 FINLAND	2254	.	18	.	.	.	2236	.	.	.
036 SWITZERLAND	1228	1087	121	.	.	.	20	.	.	.
038 AUSTRIA	3034	2818	73	123	.	20	.	.	.	.
040 PORTUGAL	166	86	80	.	.	.	.	.	.	.
042 SPAIN	193	185	8	.	.	.	.	.	.	.
048 YUGOSLAVIA	224	8	204	11	.	.	.	.	.	1
064 HUNGARY	180	.	159	21	.	.	.	.	.	.
400 USA	364	364	.	.	.	.	.	.	.	.
600 CYPRUS	122	.	.	.	.	.	122	.	.	.
624 ISRAEL	139	139	.	.	.	.	.	.	.	.
1000 W O R L D	**33663**	**18594**	**4115**	**459**	**879**	**6721**	**2864**	**19**	**11**	**1**
1010 INTRA-EC	**23581**	**12646**	**3121**	**120**	**774**	**6641**	**250**	**19**	**10**	.
1011 EXTRA-EC	**10081**	**5947**	**994**	**339**	**105**	**80**	**2614**	.	**1**	**1**
1020 CLASS 1	8812	5555	712	134	.	20	2390	.	.	1
1021 EFTA COUNTR.	7948	4987	500	123	.	20	2316	.	.	.
1030 CLASS 2	1043	354	115	185	105	60	224	.	.	.
1040 CLASS 3	229	39	168	21	.	.	.	.	1	.
7312.63 HOOP AND STRIP OF IRON OR STEEL, ZINC-COATED OTHER THAN ELECTROLYTICALLY										
FEUILLARDS, AUTREMENT ZINGUES QUE ELECTROLYTIQUEMENT										
001 FRANCE	13711	4385	.	58	18	8196	730	.	324	.
002 BELG.-LUXBG.	8324	6270	1027	.	1027	.	.	.	.	.
003 NETHERLANDS	37390	20638	858	.	.	15891	3	.	.	.
004 FR GERMANY	44363	.	31372	59	192	12720	20	.	.	.
005 ITALY	7017	3223	3354	.	2	438	.	.	.	.

Bestimmung Destination / Nimexe	Werte 1000 ECU Valeurs: EUR 10	Deutschland	France	Italia	Nederland	Belg.-Lux.	UK	Ireland	Danmark	Ἑλλάδα
7312.51										
624 ISRAEL	217	217	.	.	.	.	.	.	.	.
632 ARABIE SAOUD	607	273	334	.	.	.	.	.	.	.
652 YEMEN DU NRD	651	651	.	.	.	.	.	.	.	.
662 PAKISTAN	498	311	.	.	.	.	187	.	.	.
664 INDE	446	4	.	.	.	381	61	.	.	.
700 INDONESIE	465	.	465	.	.	.	.	.	.	.
706 SINGAPOUR	717	717	.	.	.	.	.	.	.	.
1000 M O N D E	**53252**	**42188**	**3829**	**33**	**98**	**1954**	**5104**	**46**	.	.
1010 INTRA-CE	**18912**	**14660**	**736**	**22**	**89**	**344**	**3015**	**46**	.	.
1011 EXTRA-CE	**34338**	**27528**	**3093**	**11**	**6**	**1610**	**2088**	.	.	.
1020 CLASSE 1	22600	21102	547	4	8	784	155	.	.	.
1021 A E L E	4197	3390	258	.	8	417	124	.	.	.
1030 CLASSE 2	11251	5941	2542	7	.	827	1934	.	.	.
1031 ACP (63)	1806	130	58	7	.	.	1611	.	.	.
1040 CLASSE 3	489	485	4	.	.	.	.	.	.	.
7312.59 TINNED HOOP AND STRIP OF IRON OR STEEL, NOT TINPLATE										
BANDSTAHL, VERZINNT, AUSGEN. WEISSBAND										
001 FRANCE	2143	49	.	2006	.	37	51	.	.	.
002 BELG.-LUXBG.	379	12	278	50	7	.	32	.	.	.
003 PAYS-BAS	241	116	73	27	.	5	20	.	.	.
005 ITALIE	727	222	480	.	.	.	25	.	.	.
006 ROYAUME-UNI	1745	.	70	1660	.	.	.	.	15	.
032 FINLANDE	106	106	.	.	.	.	.	.	.	.
036 SUISSE	113	7	72	20	.	.	14	.	.	.
038 AUTRICHE	517	7	.	502	.	.	8	.	.	.
042 ESPAGNE	371	.	355	14	.	.	2	.	.	.
048 YOUGOSLAVIE	554	118	400	36	.	.	.	.	.	.
056 U.R.S.S.	2284	565	1719	.	.	.	.	.	.	.
060 POLOGNE	275	5	270	.	.	.	.	.	.	.
208 ALGERIE	186	.	186	.	.	.	.	.	.	.
220 EGYPTE	203	.	171	32	.	.	.	.	.	.
528 ARGENTINE	224	.	.	224	.	.	.	.	.	.
1000 M O N D E	**11264**	**1375**	**4323**	**4906**	**8**	**44**	**579**	.	**29**	.
1010 INTRA-CE	**5490**	**398**	**911**	**3758**	**8**	**42**	**358**	.	**15**	.
1011 EXTRA-CE	**5772**	**976**	**3411**	**1149**	.	**2**	**221**	.	**13**	.
1020 CLASSE 1	1930	293	971	605	.	.	48	.	13	.
1021 A E L E	940	175	208	522	.	.	22	.	13	.
1030 CLASSE 2	1084	26	437	446	.	2	173	.	.	.
1040 CLASSE 3	2759	658	2003	98	.	.	.	.	.	.
7312.61 HOOP AND STRIP OF IRON OR STEEL, ELECTROLYTICALLY ZINC-COATED										
BANDSTAHL, ELEKTROLYTISCH VERZINKT										
001 FRANCE	3208	1825	.	17	.	1366	.	.	.	.
002 BELG.-LUXBG.	1508	792	247	.	454	.	15	.	.	.
003 PAYS-BAS	3243	2719	239	.	.	285	.	.	.	.
004 RF ALLEMAGNE	2916	.	644	42	29	2180	15	.	6	.
005 ITALIE	2200	1692	356	.	.	3	149	.	.	.
006 ROYAUME-UNI	886	548	307	.	21	.	.	10	.	.
008 DANEMARK	1579	1560	4	.	.	15	.	.	.	.
028 NORVEGE	270	258	.	.	.	.	12	.	.	.
030 SUEDE	881	652	210	.	.	.	19	.	.	.
032 FINLANDE	1162	1	18	.	.	.	1143	.	.	.
036 SUISSE	952	835	102	.	.	.	15	.	.	.
038 AUTRICHE	2218	2081	61	65	.	11	.	.	.	.
040 PORTUGAL	114	54	60	.	.	.	.	.	.	.
042 ESPAGNE	163	153	10	.	.	.	.	.	.	.
048 YOUGOSLAVIE	205	8	187	9	.	.	.	.	.	1
064 HONGRIE	157	.	141	16	.	.	.	.	.	.
400 ETATS-UNIS	291	291	.	.	.	.	.	.	.	.
600 CHYPRE	151	.	.	.	.	.	151	.	.	.
624 ISRAEL	113	113	.	.	.	.	.	.	.	.
1000 M O N D E	**22932**	**13788**	**2673**	**264**	**585**	**3904**	**1677**	**10**	**30**	**1**
1010 INTRA-CE	**15569**	**9141**	**1796**	**77**	**505**	**3849**	**185**	**10**	**6**	.
1011 EXTRA-CE	**7362**	**4647**	**877**	**187**	**80**	**55**	**1492**	.	**23**	**1**
1020 CLASSE 1	6354	4354	649	74	.	11	1265	.	.	1
1021 A E L E	5599	3882	452	65	.	11	1189	.	.	.
1030 CLASSE 2	783	254	80	97	80	44	228	.	.	.
1040 CLASSE 3	226	39	148	16	.	.	.	.	23	.
7312.63 HOOP AND STRIP OF IRON OR STEEL, ZINC-COATED OTHER THAN ELECTROLYTICALLY										
BANDSTAHL, ANDERS VERZINKT ALS ELEKTROLYTISCH										
001 FRANCE	8651	3290	.	41	10	4731	389	.	190	.
002 BELG.-LUXBG.	5161	3859	666	.	636	.	.	.	.	.
003 PAYS-BAS	22309	12454	531	.	.	9310	14	.	.	.
004 RF ALLEMAGNE	23874	.	16765	38	116	6914	41	.	.	.
005 ITALIE	3052	1670	1176	.	1	205	.	.	.	.

Bestimmung Destination / Nimexe	Mengen 1000 kg									Quantités
	EUR 10	Deutschland	France	Italia	Nederland	Belg.-Lux.	UK	Ireland	Danmark	Ελλάδα
7312.63										
006 UTD. KINGDOM	12630	4401	823	.	.	5677	.	223	87	1419
007 IRELAND	2251	334	.	.	.	234	1683	.	.	.
008 DENMARK	2332	2078	.	23	.	3	228	.	.	.
009 GREECE	596	188	7	103	57	.	241	.	.	.
024 ICELAND	150	29	.	.	2	79	23	.	17	.
028 NORWAY	467	251	19	.	.	197	.	.	.	.
030 SWEDEN	1886	744	1047	.	.	41	20	.	34	.
032 FINLAND	1259	556	284	.	385	34	.	.	.	.
036 SWITZERLAND	2002	903	269	15	.	1	237	.	577	.
038 AUSTRIA	3427	3034	.	63	.	330	.	.	.	.
040 PORTUGAL	412	316	.	5	.	17	74	.	.	.
042 SPAIN	523	457	12	.	.	.	54	.	.	.
048 YUGOSLAVIA	695	302	.	393	.	.	.	.	.	.
052 TURKEY	121	11	110	.	.	.	.	.	.	.
056 SOVIET UNION	1599	1393	91	.	.	.	115	.	.	.
208 ALGERIA	435	2	433	.	.	.	.	.	.	.
216 LIBYA	622	31	.	591	.	.	.	.	.	.
220 EGYPT	675	.	.	432	.	243	.	.	.	.
268 LIBERIA	137	46	.	.	.	.	91	.	.	.
288 NIGERIA	1178	.	526	.	.	643	9	.	.	.
366 MOZAMBIQUE	759	.	.	.	.	759	.	.	.	.
378 ZAMBIA	224	.	.	.	.	.	224	.	.	.
400 USA	24310	351	305	3954	.	17	.	.	.	19683
404 CANADA	252	.	.	.	153	99	.	.	.	.
476 NL ANTILLES	466	.	.	.	.	466	.	.	.	.
608 SYRIA	3164	65	.	320	.	1416	.	.	.	1363
612 IRAQ	218	44	.	.	.	174	.	.	.	.
616 IRAN	5614	809	.	.	.	4805	.	.	.	.
628 JORDAN	876	237	.	.	.	478	161	.	.	.
632 SAUDI ARABIA	2686	2086	3	6	41	550	.	.	.	.
662 PAKISTAN	1981	469	23	1489	.	.	.	.	.	.
1000 W O R L D	**186352**	**54206**	**41050**	**7570**	**1887**	**53833**	**4050**	**223**	**1068**	**22465**
1010 INTRA-EC	**128614**	**41516**	**37441**	**242**	**1297**	**43159**	**2906**	**223**	**411**	**1419**
1011 EXTRA-EC	**57740**	**12690**	**3609**	**7328**	**591**	**10675**	**1144**	.	**657**	**21046**
1020 CLASS 1	35701	7072	2046	4430	540	799	493	.	638	19683
1021 EFTA COUNTR.	9605	5833	1619	83	387	700	355	.	628	.
1030 CLASS 2	20131	4014	1397	2876	51	9875	536	.	19	1363
1031 ACP (63)	1758	50	590	6	10	773	329	.	.	.
1040 CLASS 3	1908	1604	167	22	.	.	115	.	.	.
7312.65 HOOP AND STRIP OF IRON OR STEEL, LEAD-COATED										
FEUILLARDS PLOMBES										
002 BELG.-LUXBG.	381	263	118	.	.	.	.	.	.	.
003 NETHERLANDS	135	29	106	.	.	.	.	.	.	.
004 FR GERMANY	943	.	941	2	.	.	.	.	.	.
005 ITALY	458	.	458	.	.	.	.	.	.	.
006 UTD. KINGDOM	742	49	652	41	.	.	.	.	.	.
009 GREECE	112	.	112	.	.	.	.	.	.	.
036 SWITZERLAND	273	180	42	.	.	.	.	.	51	.
042 SPAIN	379	113	266	.	.	.	.	.	.	.
056 SOVIET UNION	250	250	.	.	.	.	.	.	.	.
068 BULGARIA	338	.	338	.	.	.	.	.	.	.
664 INDIA	60	60	.	.	.	.	.	.	.	.
1000 W O R L D	**4475**	**1061**	**3212**	**44**	.	**47**	**60**	.	**51**	.
1010 INTRA-EC	**2896**	**359**	**2386**	**44**	.	**47**	**60**	.	.	.
1011 EXTRA-EC	**1579**	**702**	**826**	.	.	.	.	.	**51**	.
1020 CLASS 1	930	392	487	.	.	.	.	.	51	.
1021 EFTA COUNTR.	473	262	160	.	.	.	.	.	51	.
1030 CLASS 2	61	60	1	.	.	.	.	.	.	.
1040 CLASS 3	588	250	338	.	.	.	.	.	.	.
7312.71 HOT-ROLLED HOOP AND STRIP OF IRON OR STEEL, NOT FURTHER WORKED THAN CLAD										
FEUILLARDS, LAMINES A CHAUD, SIMPL. PLAQUES										
004 FR GERMANY	200	.	25	122	10	.	43	.	.	.
036 SWITZERLAND	914	.	.	873	.	.	41	.	.	.
042 SPAIN	430	127	.	22	.	.	281	.	.	.
608 SYRIA	596	.	.	596	.	.	.	.	.	.
1000 W O R L D	**2685**	**127**	**375**	**1668**	**10**	.	**505**	.	.	.
1010 INTRA-EC	**259**	.	**36**	**152**	**10**	.	**61**	.	.	.
1011 EXTRA-EC	**2426**	**127**	**339**	**1516**	.	.	**444**	.	.	.
1020 CLASS 1	1530	127	42	919	.	.	442	.	.	.
1021 EFTA COUNTR.	980	.	42	897	.	.	41	.	.	.
1030 CLASS 2	895	.	297	596	.	.	2	.	.	.
1031 ACP (63)	204	.	204	.	.	.	.	.	.	.
7312.75 COLD-ROLLED HOOP AND STRIP OF IRON AND STEEL, NOT FURTHER WORKED THAN CLAD										

Bestimmung Destination / Nimexe	Werte 1000 ECU									Valeurs
	EUR 10	Deutschland	France	Italia	Nederland	Belg.-Lux.	UK	Ireland	Danmark	Ελλάδα
7312.63										
006 ROYAUME-UNI	6777	2466	626	.	.	3487	.	138	49	11
007 IRLANDE	1376	204	.	.	.	123	1049	.	.	.
008 DANEMARK	1705	1479	.	14	.	1	211	.	.	.
009 GRECE	377	129	6	70	29	.	143	.	.	.
024 ISLANDE	100	22	.	.	2	48	15	.	13	.
028 NORVEGE	357	234	17	.	.	106	.	.	.	.
030 SUEDE	1153	487	612	.	.	25	15	.	14	.
032 FINLANDE	892	423	246	.	207	16	.	.	.	.
036 SUISSE	1220	568	169	10	.	1	115	.	337	.
038 AUTRICHE	2022	1814	2	40	.	166	.	.	.	.
040 PORTUGAL	274	226	1	4	.	6	37	.	.	.
042 ESPAGNE	342	274	7	.	.	.	61	.	.	.
048 YOUGOSLAVIE	444	209	.	235	.	.	.	.	.	.
052 TURQUIE	115	51	64	.	.	.	.	.	.	.
056 U.R.S.S.	1258	1108	65	.	.	.	85	.	.	.
208 ALGERIE	266	1	265	.	.	.	.	.	.	.
216 LIBYE	375	27	.	348	.	.	.	.	.	.
220 EGYPTE	340	2	.	219	.	119	.	.	.	.
268 LIBERIA	114	36	.	.	.	.	78	.	.	.
288 NIGERIA	658	.	287	.	.	359	12	.	.	.
366 MOZAMBIQUE	364	.	.	.	.	364	.	.	.	.
378 ZAMBIE	202	.	.	.	.	.	202	.	.	.
400 ETATS-UNIS	13940	229	228	2404	.	15	.	.	.	11064
404 CANADA	183	.	.	.	115	68	.	.	.	.
476 ANTILLES NL	227	.	.	.	.	227	.	.	.	.
608 SYRIE	2535	41	.	216	.	871	.	.	.	1407
612 IRAQ	131	31	.	.	.	100	.	.	.	.
616 IRAN	2790	451	.	.	.	2339	.	.	.	.
628 JORDANIE	497	172	.	.	.	223	102	.	.	.
632 ARABIE SAOUD	1922	1564	3	8	37	310	.	.	.	.
662 PAKISTAN	722	112	6	604	.	.	.	.	.	.
1000 M O N D E	**107836**	**34063**	**22078**	**4300**	**1164**	**30307**	**2678**	**138**	**625**	**12483**
1010 INTRA-CE	**73282**	**25551**	**19771**	**162**	**793**	**24771**	**1846**	**138**	**239**	**11**
1011 EXTRA-CE	**34556**	**8513**	**2308**	**4138**	**371**	**5536**	**832**	.	**386**	**12472**
1020 CLASSE 1	21188	4633	1347	2693	323	435	321	.	372	11064
1021 A E L E	6017	3793	1048	54	208	367	183	.	364	.
1030 CLASSE 2	11890	2621	848	1425	48	5101	426	.	14	1407
1031 ACP (63)	1146	40	355	4	10	433	304	.	.	.
1040 CLASSE 3	1478	1259	114	20	.	.	85	.	.	.
7312.65 HOOP AND STRIP OF IRON OR STEEL, LEAD-COATED										
BANDSTAHL, VERBLEIT										
002 BELG.-LUXBG.	238	155	83	.	.	.	.	.	.	.
003 PAYS-BAS	121	40	81	.	.	.	.	.	.	.
004 RF ALLEMAGNE	650	.	646	4	.	.	.	.	.	.
005 ITALIE	413	.	413	.	.	.	.	.	.	.
006 ROYAUME-UNI	567	36	507	24	.	.	.	.	.	.
009 GRECE	176	.	176	.	.	.	.	.	.	.
036 SUISSE	320	227	63	.	.	.	.	.	30	.
042 ESPAGNE	306	104	202	.	.	.	.	.	.	.
056 U.R.S.S.	132	132	.	.	.	.	.	.	.	.
068 BULGARIE	314	.	314	.	.	.	.	.	.	.
664 INDE	102	102	.	.	.	.	.	.	.	.
1000 M O N D E	**3702**	**932**	**2613**	**57**	.	**31**	**39**	.	**30**	.
1010 INTRA-CE	**2256**	**253**	**1907**	**28**	.	**31**	**37**	.	.	.
1011 EXTRA-CE	**1444**	**678**	**706**	**28**	.	.	**2**	.	**30**	.
1020 CLASSE 1	868	445	391	.	.	.	2	.	30	.
1021 A E L E	497	327	140	.	.	.	.	.	30	.
1030 CLASSE 2	131	102	1	28	.	.	.	.	.	.
1040 CLASSE 3	446	132	314	.	.	.	.	.	.	.
7312.71 HOT-ROLLED HOOP AND STRIP OF IRON OR STEEL, NOT FURTHER WORKED THAN CLAD										
BANDSTAHL, WARM GEWALZT, NUR PLATTIERT										
004 RF ALLEMAGNE	106	.	15	59	12	.	20	.	.	.
036 SUISSE	459	.	.	349	.	.	110	.	.	.
042 ESPAGNE	190	82	.	10	.	.	98	.	.	.
608 SYRIE	426	.	.	426	.	.	.	.	.	.
1000 M O N D E	**1537**	**82**	**249**	**873**	**12**	.	**321**	.	.	.
1010 INTRA-CE	**152**	.	**28**	**76**	**12**	.	**36**	.	.	.
1011 EXTRA-CE	**1386**	**82**	**221**	**798**	.	.	**285**	.	.	.
1020 CLASSE 1	757	82	24	371	.	.	280	.	.	.
1021 A E L E	494	.	23	361	.	.	110	.	.	.
1030 CLASSE 2	629	.	198	426	.	.	5	.	.	.
1031 ACP (63)	113	.	113	.	.	.	.	.	.	.
7312.75 COLD-ROLLED HOOP AND STRIP OF IRON AND STEEL, NOT FURTHER WORKED THAN CLAD										

Bestimmung Destination / Nimexe	Mengen 1000 kg Quantités: EUR 10	Deutschland	France	Italia	Nederland	Belg.-Lux.	UK	Ireland	Danmark	Ἑλλάδα
7312.75 FEUILLARDS, LAMINES A FROID, SIMPL. PLAQUES										
001 FRANCE	1476	859	.	251	.	256	110	.	.	.
002 BELG.-LUXBG.	189	54	58	21	.	.	56	.	.	.
003 NETHERLANDS	401	381	.	.	.	2	18	.	.	.
004 FR GERMANY	1604	.	141	183	24	1199	57	.	.	.
005 ITALY	4951	4181	755	.	.	.	15	.	.	.
006 UTD. KINGDOM	1196	1079	112	3	.	.	.	2	.	.
007 IRELAND	103	3	.	.	.	.	100	.	.	.
008 DENMARK	115	92	.	.	.	.	23	.	.	.
030 SWEDEN	427	417	2	.	.	.	.	.	8	.
032 FINLAND	375	6	6	.	.	5	358	.	.	.
036 SWITZERLAND	75	68	.	.	1	.	6	.	.	.
038 AUSTRIA	1094	1093	.	.	.	.	1	.	.	.
040 PORTUGAL	691	29	.	66	.	.	596	.	.	.
042 SPAIN	1820	1763	27	30	.	.	.	.	.	.
048 YUGOSLAVIA	1135	1067	.	6	.	.	62	.	.	.
052 TURKEY	181	.	.	.	.	.	181	.	.	.
056 SOVIET UNION	6310	6310	.	.	.	.	.	.	.	.
062 CZECHOSLOVAK	108	61	.	.	.	.	47	.	.	.
066 ROMANIA	363	363	.	.	.	.	.	.	.	.
204 MOROCCO	334	.	285	49	.	.	.	.	.	.
208 ALGERIA	203	28	33	121	.	.	21	.	.	.
220 EGYPT	99	83	.	.	.	.	16	.	.	.
400 USA	596	360	34	25	.	.	177	.	.	.
404 CANADA	184	28	39	.	.	.	117	.	.	.
528 ARGENTINA	92	92	.	.	.	.	.	.	.	.
608 SYRIA	614	460	94	.	.	60	.	.	.	.
612 IRAQ	714	686	12	.	.	.	16	.	.	.
616 IRAN	2467	2467	.	.	.	.	.	.	.	.
624 ISRAEL	150	9	141	.	.	.	.	.	.	.
647 U.A.EMIRATES	165	.	.	.	.	.	165	.	.	.
676 BURMA	50	50	.	.	.	.	.	.	.	.
701 MALAYSIA	1054	.	.	.	.	.	1054	.	.	.
800 AUSTRALIA	85	85	.	.	.	.	.	.	.	.
804 NEW ZEALAND	250	.	.	.	.	.	250	.	.	.
1000 W O R L D	**30681**	**22705**	**1842**	**804**	**25**	**1522**	**3773**	**2**	**8**	.
1010 INTRA-EC	**10107**	**6653**	**1066**	**505**	**24**	**1457**	**390**	**2**	.	.
1011 EXTRA-EC	**20575**	**16042**	**776**	**299**	**1**	**65**	**3384**	.	**8**	.
1020 CLASS 1	7038	4973	108	127	1	5	1816	.	8	.
1021 EFTA COUNTR.	2707	1638	8	66	1	5	981	.	8	.
1030 CLASS 2	6662	4272	664	172	.	60	1494	.	.	.
1031 ACP (63)	173	3	46	.	.	.	124	.	.	.
1040 CLASS 3	6874	6797	3	.	.	.	74	.	.	.
7312.77 HOOP AND STRIP OF IRON OR STEEL, <0.50MM THICK, ELECTROLYTICALLY COATED WITH CHROME OXIDES OR CHROME AND CHROME OXIDES, THICKNESS OF COATING MAX 0.05 MICROMETRE, WHETHER OR NOT VARNISHED AND/OR PRINTED										
FEUILLARDS, EPAISSEUR <0,50 MM, REVETUS PAR ELECTROLYSE D'OXYDES DE CHROME OU CHROME ET OXYDES DE CHROME, COUCHE MAX. 0,05 MICROMETRE, MEME VERNIS, LAQUES ET/OU IMPRIMES										
004 FR GERMANY	187	.	7	.	.	.	180	.	.	.
005 ITALY	214	97	117	.	.	.	.	.	.	.
1000 W O R L D	**743**	**239**	**228**	**21**	.	**6**	**249**	.	.	.
1010 INTRA-EC	**467**	**113**	**124**	.	.	.	**230**	.	.	.
1011 EXTRA-EC	**278**	**127**	**104**	**21**	.	**6**	**20**	.	.	.
1020 CLASS 1	75	32	3	21	.	.	19	.	.	.
1030 CLASS 2	202	94	101	.	.	6	1	.	.	.
7312.81 HOOP AND STRIP OF IRON OR STEEL, COPPER-PLATED										
FEUILLARDS CUIVRES										
001 FRANCE	5235	1654	.	25	97	3459	.	.	.	.
002 BELG.-LUXBG.	388	282	69	11	26	.	.	.	.	.
003 NETHERLANDS	253	229	.	.	.	24	.	.	.	.
004 FR GERMANY	3312	.	1687	1	7	1614	3	.	.	.
005 ITALY	7040	1955	542	.	5	4538	.	.	.	.
006 UTD. KINGDOM	4897	1251	1391	.	1	2254	.	.	.	.
009 GREECE	354	354	.	.	.	.	.	.	.	.
030 SWEDEN	446	282	91	.	8	.	65	.	.	.
036 SWITZERLAND	141	116	19	1	1	.	4	.	.	.
038 AUSTRIA	410	385	.	.	.	25	.	.	.	.
040 PORTUGAL	249	249	.	.	.	.	.	.	.	.
042 SPAIN	1479	307	.	.	.	1172	.	.	.	.
048 YUGOSLAVIA	391	391	.	.	.	.	.	.	.	.
062 CZECHOSLOVAK	98	31	29	.	.	38	.	.	.	.
064 HUNGARY	68	.	68	.	.	.	.	.	.	.
208 ALGERIA	504	484	20	.	.	.	.	.	.	.
220 EGYPT	158	158	.	.	.	.	.	.	.	.
390 SOUTH AFRICA	286	7	.	.	.	279	.	.	.	.
400 USA	1522	1058	109	.	20	335	.	.	.	.
412 MEXICO	2139	1663	435	.	.	41	.	.	.	.
600 CYPRUS	96	96	.	.	.	.	.	.	.	.
612 IRAQ	134	134	.	.	.	.	.	.	.	.
616 IRAN	296	296	.	.	.	.	.	.	.	.

Bestimmung Destination / Nimexe	Werte 1000 ECU Valeurs: EUR 10	Deutschland	France	Italia	Nederland	Belg.-Lux.	UK	Ireland	Danmark	Ἑλλάδα
7312.75 BANDSTAHL, KALT GEWALZT, NUR PLATTIERT										
001 FRANCE	1613	1188	.	231	.	85	109	.	.	.
002 BELG.-LUXBG.	158	71	35	11	.	.	41	.	.	.
003 PAYS-BAS	606	528	.	.	.	2	76	.	.	.
004 RF ALLEMAGNE	1448	.	420	135	8	651	234	.	.	.
005 ITALIE	8009	6293	1653	.	.	.	63	.	.	.
006 ROYAUME-UNI	1459	1159	279	15	.	1	.	4	1	.
007 IRLANDE	136	2	.	.	.	.	134	.	.	.
008 DANEMARK	539	517	.	.	.	.	22	.	.	.
030 SUEDE	537	517	6	.	.	.	.	.	14	.
032 FINLANDE	335	10	8	.	.	.	317	.	.	.
036 SUISSE	177	160	.	.	2	.	15	.	.	.
038 AUTRICHE	1148	1140	.	.	.	.	8	.	.	.
040 PORTUGAL	577	34	2	33	.	.	508	.	.	.
042 ESPAGNE	2015	1932	30	51	.	.	2	.	.	.
048 YOUGOSLAVIE	2690	2511	.	6	.	.	173	.	.	.
052 TURQUIE	538	1	.	.	.	.	537	.	.	.
056 U.R.S.S.	6851	6851	.	.	.	.	.	.	.	.
062 TCHECOSLOVAQ	350	122	.	.	.	.	228	.	.	.
066 ROUMANIE	437	437	.	.	.	.	.	.	.	.
204 MAROC	168	.	131	37	.	.	.	.	.	.
208 ALGERIE	214	28	29	128	.	.	29	.	.	.
220 EGYPTE	184	133	.	.	.	.	51	.	.	.
400 ETATS-UNIS	1257	583	107	36	.	.	531	.	.	.
404 CANADA	434	47	93	.	.	.	294	.	.	.
528 ARGENTINE	264	264	.	.	.	.	.	.	.	.
608 SYRIE	978	899	38	.	.	41	.	.	.	.
612 IRAQ	1374	1323	9	.	.	.	42	.	.	.
616 IRAN	4846	4846	.	.	.	.	.	.	.	.
624 ISRAEL	367	5	360	.	.	.	2	.	.	.
647 EMIRATS ARAB	165	.	.	.	.	.	165	.	.	.
676 BIRMANIE	113	113	.	.	.	.	.	.	.	.
701 MALAYSIA	599	.	.	.	.	.	599	.	.	.
800 AUSTRALIE	122	122	.	.	.	.	.	.	.	.
804 NOUV.ZELANDE	148	.	.	.	.	.	148	.	.	.
1000 M O N D E	**42109**	**32430**	**3299**	**718**	**11**	**780**	**4852**	**4**	**15**	.
1010 INTRA-CE	**14016**	**9767**	**2388**	**419**	**8**	**738**	**693**	**4**	**1**	.
1011 EXTRA-CE	**28092**	**22663**	**913**	**299**	**2**	**41**	**4160**	.	**14**	.
1020 CLASSE 1	10150	7125	246	126	2	.	2637	.	14	.
1021 A E L E	2823	1886	15	33	2	.	873	.	14	.
1030 CLASSE 2	9955	7909	664	173	.	41	1168	.	.	.
1031 ACP (63)	184	6	47	.	.	.	131	.	.	.
1040 CLASSE 3	7986	7629	2	.	.	.	355	.	.	.
7312.77 HOOP AND STRIP OF IRON OR STEEL, <0.50MM THICK, ELECTROLYTICALLY COATED WITH CHROME OXIDES OR CHROME AND CHROME OXIDES, THICKNESS OF COATING MAX 0.05 MICROMETRE, WHETHER OR NOT VARNISHED AND/OR PRINTED										
BANDSTAHL, DICKE <0,50MM, ELEKTROLYTISCH AUFGEBRACHTE UEBERZUGSSCHICHT MAX. 0,05 MIKROMETER AUS CHROMOXID ODER CHROM UND CHROMOXID, AUCH VERNIERT, LACKIERT UND/ODER BEDRUCKT										
004 RF ALLEMAGNE	132	.	5	.	1	.	126	.	.	.
005 ITALIE	258	112	146	.	.	.	.	.	.	.
1000 M O N D E	**661**	**227**	**181**	**39**	**1**	**6**	**199**	**8**	.	.
1010 INTRA-CE	**440**	**128**	**151**	.	**1**	.	**160**	.	.	.
1011 EXTRA-CE	**220**	**99**	**29**	**39**	.	**6**	**39**	**8**	.	.
1020 CLASSE 1	119	37	6	39	.	.	29	8	.	.
1030 CLASSE 2	101	62	23	.	.	6	10	.	.	.
7312.81 HOOP AND STRIP OF IRON OR STEEL, COPPER-PLATED										
BANDSTAHL, VERKUPFERT										
001 FRANCE	5861	2059	.	23	326	3453	.	.	.	.
002 BELG.-LUXBG.	484	346	81	10	47	.	.	.	.	.
003 PAYS-BAS	424	402	.	.	.	22	.	.	.	.
004 RF ALLEMAGNE	3172	.	1589	1	21	1549	12	.	.	.
005 ITALIE	7164	2329	499	.	16	4320	.	.	.	.
006 ROYAUME-UNI	5096	1409	1384	.	3	2300	.	.	.	.
009 GRECE	441	441	.	.	.	.	.	.	.	.
030 SUEDE	598	406	69	.	22	.	100	.	1	.
036 SUISSE	206	148	48	1	2	.	7	.	.	.
038 AUTRICHE	413	380	.	.	.	33	.	.	.	.
040 PORTUGAL	287	287	.	.	.	.	.	.	.	.
042 ESPAGNE	1521	326	.	.	.	1195	.	.	.	.
048 YOUGOSLAVIE	430	430	.	.	.	.	.	.	.	.
062 TCHECOSLOVAQ	169	46	53	.	.	70	.	.	.	.
064 HONGRIE	117	.	117	.	.	.	.	.	.	.
208 ALGERIE	542	501	41	.	.	.	.	.	.	.
220 EGYPTE	129	129	.	.	.	.	.	.	.	.
390 AFR. DU SUD	261	9	.	.	.	252	.	.	.	.
400 ETATS-UNIS	2090	1536	107	.	36	410	.	.	1	.
412 MEXIQUE	1952	1701	211	.	.	40	.	.	.	.
600 CHYPRE	123	123	.	.	.	.	.	.	.	.
612 IRAQ	174	174	.	.	.	.	.	.	.	.
616 IRAN	238	238	.	.	.	.	.	.	.	.

Bestimmung Destination / Nimexe	Mengen 1000 kg Quantités									
	EUR 10	Deutschland	France	Italia	Nederland	Belg.-Lux.	UK	Ireland	Danmark	Ἑλλάδα
7312.81										
728 SOUTH KOREA	886	168	163	.	.	555	.	.	.	.
736 TAIWAN	64	64	.	.	.	.	.	.	.	.
800 AUSTRALIA	107	22	57	.	1	18	9	.	.	.
1000 W O R L D	**31413**	**11943**	**4718**	**37**	**185**	**14446**	**84**	.	.	.
1010 INTRA-EC	**21506**	**5752**	**3689**	**36**	**138**	**11888**	**3**	.	.	.
1011 EXTRA-EC	**9908**	**6191**	**1030**	**1**	**47**	**2558**	**81**	.	.	.
1020 CLASS 1	5155	2936	277	1	31	1829	81	.	.	.
1021 EFTA COUNTR.	1327	1113	109	1	9	25	70	.	.	.
1030 CLASS 2	4498	3165	643	.	17	672	1	.	.	.
1040 CLASS 3	257	90	110	.	.	57	.	.	.	.
7312.85 HOOP AND STRIP OF IRON OR STEEL, NICKEL- OR CHROME-PLATED										
FEUILLARDS NICKELES OU CHROMES										
001 FRANCE	4590	4420	.	38	99	1	32	.	.	.
002 BELG.-LUXBG.	309	216	28	4	21	.	40	.	.	.
003 NETHERLANDS	1566	1557	7	.	.	.	2	.	.	.
004 FR GERMANY	243	.	107	26	34	.	76	.	.	.
005 ITALY	499	473	24	.	1	.	1	.	.	.
006 UTD. KINGDOM	5106	4838	257	4	.	7	.	.	.	.
009 GREECE	401	401	.	.	.	.	.	.	.	.
028 NORWAY	153	112	7	.	.	.	34	.	.	.
030 SWEDEN	335	219	15	.	11	.	87	.	3	.
036 SWITZERLAND	501	453	.	7	.	.	41	.	.	.
038 AUSTRIA	1068	1013	31	24	.	.	.	.	.	.
042 SPAIN	726	701	15	4	.	.	6	.	.	.
048 YUGOSLAVIA	131	131	.	.	.	.	.	.	.	.
204 MOROCCO	67	67	.	.	.	.	.	.	.	.
400 USA	4647	4248	63	39	.	.	297	.	.	.
404 CANADA	129	8	.	.	.	.	121	.	.	.
412 MEXICO	152	152	.	.	.	.	.	.	.	.
632 SAUDI ARABIA	279	63	.	177	39	.	.	.	.	.
700 INDONESIA	495	495	.	.	.	.	.	.	.	.
706 SINGAPORE	919	899	.	2	.	.	18	.	.	.
740 HONG KONG	220	220	.	.	.	.	.	.	.	.
800 AUSTRALIA	337	251	.	.	.	.	86	.	.	.
804 NEW ZEALAND	82	32	.	.	.	.	50	.	.	.
1000 W O R L D	**23410**	**21334**	**559**	**327**	**205**	**9**	**973**	.	**3**	.
1010 INTRA-EC	**12754**	**11927**	**422**	**71**	**155**	**9**	**170**	.	.	.
1011 EXTRA-EC	**10655**	**9407**	**137**	**256**	**50**	.	**802**	.	**3**	.
1020 CLASS 1	8191	7242	130	74	11	.	731	.	3	.
1021 EFTA COUNTR.	2106	1843	52	31	11	.	166	.	3	.
1030 CLASS 2	2377	2079	7	181	39	.	71	.	.	.
1040 CLASS 3	86	86	.	.	.	.	.	.	.	.
7312.87 HOOP AND STRIP OF IRON OR STEEL, ALUMINIUM COATED										
FEUILLARDS ALUMINISES										
001 FRANCE	8632	7703	.	44	.	884	.	.	1	.
002 BELG.-LUXBG.	1205	531	464	.	210	.	.	.	.	.
003 NETHERLANDS	3164	2513	47	.	.	582	22	.	.	.
004 FR GERMANY	3434	.	2653	1	69	651	60	.	.	.
005 ITALY	5312	104	4887	.	.	321	.	.	.	.
006 UTD. KINGDOM	3527	570	123	.	676	273	.	.	1885	.
009 GREECE	1187	.	24	.	.	1163	.	.	.	.
028 NORWAY	609	.	.	.	.	.	.	.	609	.
030 SWEDEN	5535	10	3329	.	22	.	.	.	2174	.
038 AUSTRIA	616	499	12	.	.	90	.	.	15	.
040 PORTUGAL	430	21	.	.	.	409	.	.	.	.
056 SOVIET UNION	96	96	.	.	.	.	.	.	.	.
400 USA	1732	553	.	.	.	.	1179	.	.	.
404 CANADA	1414	.	.	.	.	.	1414	.	.	.
647 U.A.EMIRATES	155	.	.	.	.	.	155	.	.	.
1000 W O R L D	**37506**	**12654**	**11611**	**46**	**976**	**4644**	**2891**	.	**4684**	.
1010 INTRA-EC	**26521**	**11456**	**8198**	**45**	**955**	**3900**	**82**	.	**1885**	.
1011 EXTRA-EC	**10986**	**1199**	**3413**	**1**	**22**	**744**	**2809**	.	**2798**	.
1020 CLASS 1	10496	1103	3409	1	22	529	2634	.	2798	.
1021 EFTA COUNTR.	7260	550	3341	.	22	507	42	.	2798	.
1030 CLASS 2	394	.	4	.	.	215	175	.	.	.
1040 CLASS 3	96	96	.	.	.	.	.	.	.	.
7312.88 HOOP AND STRIP OF IRON OR STEEL, LACQUERED, VARNISHED, PAINTED OR PLASTIC-COATED										
FEUILLARDS LAQUES, VERNIS, PEINTS OU REVETUS DE MATIERES PLASTIQUES ARTIFIC.										
001 FRANCE	16690	3253	.	362	193	10317	2563	.	2	.
002 BELG.-LUXBG.	2885	658	822	37	1104	.	72	15	167	10
003 NETHERLANDS	9953	5886	2012	.	.	1792	115	.	1	147
004 FR GERMANY	14327	.	4315	18	401	6001	1734	.	33	1825
005 ITALY	2700	570	716	.	3	31	182	.	.	1198
006 UTD. KINGDOM	2145	135	746	8	235	722	.	.	299	.

Bestimmung Destination / Nimexe	Werte 1000 ECU Valeurs									
	EUR 10	Deutschland	France	Italia	Nederland	Belg.-Lux.	UK	Ireland	Danmark	Ἑλλάδα
7312.81										
728 COREE DU SUD	880	187	128	.	.	565	.	.	.	.
736 T'AI-WAN	109	109	.	.	.	.	.	.	.	.
800 AUSTRALIE	121	37	53	.	2	15	14	.	.	.
1000 M O N D E	**33638**	**14170**	**4421**	**35**	**532**	**14339**	**138**	.	**3**	.
1010 INTRA-CE	**22693**	**7035**	**3553**	**35**	**415**	**11643**	**12**	.	.	.
1011 EXTRA-CE	**10944**	**7134**	**867**	**1**	**117**	**2696**	**126**	.	**3**	.
1020 CLASSE 1	6099	3732	278	1	61	1904	122	.	1	.
1021 A E L E	1615	1333	117	1	23	33	107	.	1	.
1030 CLASSE 2	4455	3301	407	.	56	687	3	.	1	.
1040 CLASSE 3	388	101	182	.	.	105	.	.	.	.
7312.85 HOOP AND STRIP OF IRON OR STEEL, NICKEL- OR CHROME-PLATED										
BANDSTAHL, VERNICKELT ODER VERSCHROMT										
001 FRANCE	8055	7635	.	49	330	2	39	.	.	.
002 BELG.-LUXBG.	513	365	7	10	68	.	63	.	.	.
003 PAYS-BAS	2263	2241	7	.	.	.	15	.	.	.
004 RF ALLEMAGNE	373	.	147	24	46	.	156	.	.	.
005 ITALIE	1031	1022	6	.	3	.	.	.	.	.
006 ROYAUME-UNI	9447	8808	615	5	1	18	.	.	.	.
009 GRECE	366	366	.	.	.	.	.	.	.	.
028 NORVEGE	182	130	8	.	.	.	44	.	.	.
030 SUEDE	499	302	17	.	31	.	141	4	4	.
036 SUISSE	1027	974	.	19	.	.	34	.	.	.
038 AUTRICHE	1176	1117	48	11	.	.	.	.	.	.
042 ESPAGNE	993	896	83	6	.	.	8	.	.	.
048 YOUGOSLAVIE	257	257	.	.	.	.	.	.	.	.
204 MAROC	100	100	.	.	.	.	.	.	.	.
400 ETATS-UNIS	7219	6593	65	47	.	.	511	3	.	.
404 CANADA	197	12	.	.	.	.	185	.	.	.
412 MEXIQUE	413	413	.	.	.	.	.	.	.	.
632 ARABIE SAOUD	543	139	.	284	120	.	.	.	.	.
700 INDONESIE	446	446	.	.	.	.	.	.	.	.
706 SINGAPOUR	1275	1247	.	4	.	.	24	.	.	.
740 HONG-KONG	353	353	.	.	.	.	.	.	.	.
800 AUSTRALIE	560	421	.	.	.	.	139	.	.	.
804 NOUV.ZELANDE	132	47	.	.	.	.	85	.	.	.
1000 M O N D E	**38022**	**34352**	**1021**	**463**	**600**	**21**	**1554**	**7**	**4**	.
1010 INTRA-CE	**22124**	**20478**	**785**	**89**	**448**	**20**	**304**	.	.	.
1011 EXTRA-CE	**15897**	**13874**	**235**	**375**	**152**	.	**1250**	**7**	**4**	.
1020 CLASSE 1	12354	10852	221	83	31	.	1156	7	4	.
1021 A E L E	2950	2587	73	30	31	.	221	4	4	.
1030 CLASSE 2	3436	2917	14	292	120	.	93	.	.	.
1040 CLASSE 3	105	105	.	.	.	.	.	.	.	.
7312.87 HOOP AND STRIP OF IRON OR STEEL, ALUMINIUM COATED										
BANDSTAHL, ALUMINIERT										
001 FRANCE	4985	4452	.	21	.	511	.	.	1	.
002 BELG.-LUXBG.	684	332	234	.	118	.	.	.	.	.
003 PAYS-BAS	1799	1420	26	.	.	341	12	.	.	.
004 RF ALLEMAGNE	1921	.	1461	8	30	312	110	.	.	.
005 ITALIE	3011	47	2867	.	.	97	.	.	.	.
006 ROYAUME-UNI	2315	283	88	.	444	201	.	.	1299	.
009 GRECE	726	.	14	.	.	712	.	.	.	.
028 NORVEGE	439	.	.	.	.	.	.	.	439	.
030 SUEDE	3357	6	1817	.	16	.	.	.	1518	.
038 AUTRICHE	366	302	7	.	.	46	.	.	11	.
040 PORTUGAL	268	15	.	.	.	253	.	.	.	.
056 U.R.S.S.	103	103	.	.	.	.	.	.	.	.
400 ETATS-UNIS	1126	355	.	.	.	.	771	.	.	.
404 CANADA	952	.	.	.	.	.	952	.	.	.
647 EMIRATS ARAB	171	.	.	.	.	.	171	.	.	.
1000 M O N D E	**22504**	**7344**	**6560**	**31**	**608**	**2644**	**2049**	.	**3268**	.
1010 INTRA-CE	**15471**	**6550**	**4690**	**29**	**592**	**2189**	**122**	.	**1299**	.
1011 EXTRA-CE	**7034**	**794**	**1870**	**3**	**16**	**455**	**1927**	.	**1969**	.
1020 CLASSE 1	6614	691	1864	3	16	319	1752	.	1969	.
1021 A E L E	4479	336	1824	.	16	305	29	.	1969	.
1030 CLASSE 2	316	.	5	.	.	136	175	.	.	.
1040 CLASSE 3	103	103	.	.	.	.	.	.	.	.
7312.88 HOOP AND STRIP OF IRON OR STEEL, LACQUERED, VARNISHED, PAINTED OR PLASTIC-COATED										
BANDSTAHL, LACKIERT, VERNIERT, MIT FARBE BESTRICHEN ODER MIT KUNSTSTOFF BESCHICHTET										
001 FRANCE	15005	2753	.	269	343	8580	3056	.	4	.
002 BELG.-LUXBG.	2692	600	601	22	1261	.	70	11	121	6
003 PAYS-BAS	9341	5873	1453	.	.	1705	217	.	2	91
004 RF ALLEMAGNE	11197	.	3099	11	411	4361	2206	.	25	1084
005 ITALIE	1643	282	319	.	3	21	341	.	.	677
006 ROYAUME-UNI	2555	115	936	11	438	569	.	.	486	.

Bestimmung / Destination / Nimexe	Mengen 1000 kg / Quantités	EUR 10	Deutschland	France	Italia	Nederland	Belg.-Lux.	UK	Ireland	Danmark	Ἑλλάδα
7312.88											
007	IRELAND	415	.	.	.	.	136	277	.	2	.
008	DENMARK	967	365	.	.	.	579	23	.	.	.
028	NORWAY	1046	22	3	.	.	98	883	.	40	.
030	SWEDEN	3647	682	156	.	.	27	2336	.	446	.
032	FINLAND	3277	182	.	.	.	206	2836	.	53	.
036	SWITZERLAND	890	246	291	106	.	199	48	.	.	.
038	AUSTRIA	1593	669	6	.	.	552	.	.	.	366
040	PORTUGAL	2022	84	1519	.	10	354	55	.	.	.
042	SPAIN	1516	246	1173	50	4	43	.	.	.	.
048	YUGOSLAVIA	311	204	.	20	.	.	.	.	45	42
056	SOVIET UNION	13535	13535	.	.	.	.	.	.	.	.
208	ALGERIA	458	31	24	311	.	.	.	.	.	92
272	IVORY COAST	146	70	.	40	.	36	.	.	.	.
288	NIGERIA	95	22	.	.	.	.	73	.	.	.
378	ZAMBIA	324	.	.	.	.	.	324	.	.	.
390	SOUTH AFRICA	250	55	.	.	5	.	190	.	.	.
400	USA	2263	760	700	172	7	38	406	.	.	180
404	CANADA	83	.	.	.	56	.	27	.	.	.
608	SYRIA	149	109	40	.	.	.	.	.	.	.
612	IRAQ	1661	1652	.	.	.	.	9	.	.	.
624	ISRAEL	387	196	.	47	.	31	100	.	.	13
628	JORDAN	186	.	.	.	1	5	180	.	.	.
632	SAUDI ARABIA	778	3	.	.	.	652	102	.	.	21
636	KUWAIT	629	.	.	.	.	.	629	.	.	.
647	U.A.EMIRATES	198	.	.	.	.	12	185	.	1	.
701	MALAYSIA	212	5	.	.	.	.	207	.	.	.
800	AUSTRALIA	244	2	.	.	.	121	121	.	.	.
1000	**W O R L D**	**88060**	**30300**	**12600**	**1215**	**2018**	**22720**	**13951**	**15**	**1114**	**4127**
1010	**INTRA-EC**	**50094**	**10878**	**8619**	**424**	**1935**	**19577**	**4966**	**15**	**503**	**3179**
1011	**EXTRA-EC**	**37967**	**19424**	**3982**	**790**	**83**	**3144**	**8986**	**.**	**611**	**947**
1020	CLASS 1	17223	3152	3847	347	81	1678	6934	.	598	586
1021	EFTA COUNTR.	12494	1885	1974	106	10	1435	6170	.	548	366
1030	CLASS 2	7089	2709	135	444	2	1466	2052	.	13	268
1031	ACP (63)	940	204	58	67	.	86	525	.	.	.
1040	CLASS 3	13656	13563	.	.	.	.	.	.	.	93
7312.89	**HOOP AND STRIP OF IRON OR STEEL, SURFACE-TREATED OTHERWISE THAN AS IN 7312.30-88**										
	FEUILLARDS, AUTREMENT TRAITES A LA SURFACE QUE REPRIS SOUS 7312.30 A 88										
001	FRANCE	10245	7874	.	335	.	1575	460	.	1	.
002	BELG.-LUXBG.	4414	3556	83	73	15	.	687	.	.	.
003	NETHERLANDS	4734	4006	363	.	.	222	143	.	.	.
004	FR GERMANY	2866	.	1784	498	99	235	247	.	3	.
005	ITALY	2653	1240	145	.	.	14	1235	17	.	2
006	UTD. KINGDOM	679	500	10	119	.	31	.	14	1	4
007	IRELAND	740	99	.	.	.	.	621	.	.	20
008	DENMARK	415	307	.	14	3	7	64	.	.	20
009	GREECE	509	40	23	445	.	.	1	.	.	.
028	NORWAY	743	729	5	.	.	.	5	.	4	.
030	SWEDEN	1966	1640	12	6	.	.	305	.	3	.
032	FINLAND	320	306	3	.	.	.	10	.	1	.
036	SWITZERLAND	855	641	26	177	.	1	10	.	.	.
038	AUSTRIA	1089	928	.	90	.	30	41	.	.	.
040	PORTUGAL	462	447	.	11	2	.	2	.	.	.
042	SPAIN	1491	827	88	494	.	.	82	.	.	.
048	YUGOSLAVIA	299	24	106	169	.	.	.	.	.	.
052	TURKEY	961	926	12	23	.	.	.	.	.	.
056	SOVIET UNION	5097	5097	.	.	.	.	.	.	.	.
060	POLAND	160	157	3	.	.	.	.	.	.	.
204	MOROCCO	58	.	52	6	.	.	.	.	.	.
208	ALGERIA	110	.	88	22	.	.	.	.	.	.
212	TUNISIA	121	20	23	78	.	.	.	.	.	.
220	EGYPT	307	4	4	.	.	.	1	.	.	298
224	SUDAN	1880	1880	.	.	.	.	.	.	.	.
288	NIGERIA	213	.	.	.	.	210	3	.	.	.
322	ZAIRE	390	347	.	.	.	43	.	.	.	.
346	KENYA	116	100	.	.	11	.	5	.	.	.
390	SOUTH AFRICA	434	337	.	1	.	1	95	.	.	.
400	USA	857	305	127	69	.	75	69	.	.	212
404	CANADA	247	.	2	6	.	.	200	.	.	39
464	JAMAICA	173	.	.	.	.	.	173	.	.	.
504	PERU	668	572	.	.	.	96	.	.	.	.
512	CHILE	180	.	.	.	.	180	.	.	.	.
608	SYRIA	77	32	.	45	.	.	.	.	.	.
624	ISRAEL	416	146	.	112	.	11	19	.	.	128
632	SAUDI ARABIA	430	66	21	35	.	5	23	.	.	280
636	KUWAIT	123	51	6	.	.	63	3	.	.	.
640	BAHRAIN	434	411	.	.	.	2	.	.	.	21
652	NORTH YEMEN	149	.	.	.	.	.	149	.	.	.
662	PAKISTAN	142	136	.	.	.	.	6	.	.	.
664	INDIA	312	222	44	.	.	.	46	.	.	.
680	THAILAND	95	94	.	.	.	.	1	.	.	.
700	INDONESIA	334	8	326	.	.	.	.	.	.	.
706	SINGAPORE	73	39	.	.	.	.	34	.	.	.

Bestimmung / Destination / Nimexe	Werte 1000 ECU / Valeurs	EUR 10	Deutschland	France	Italia	Nederland	Belg.-Lux.	UK	Ireland	Danmark	Ἑλλάδα
7312.88											
007	IRLANDE	600	.	.	.	.	106	491	.	3	.
008	DANEMARK	738	308	.	.	.	411	19	.	.	.
028	NORVEGE	907	43	3	.	.	74	728	.	59	.
030	SUEDE	3249	600	134	.	.	22	2061	.	432	.
032	FINLANDE	2117	162	.	.	.	118	1762	.	75	.
036	SUISSE	793	207	270	65	.	142	109	.	.	.
038	AUTRICHE	1188	566	6	.	.	406	.	.	.	210
040	PORTUGAL	1367	71	1000	.	11	244	41	.	.	.
042	ESPAGNE	1223	252	888	39	4	40	.	.	.	.
048	YOUGOSLAVIE	374	171	.	49	.	.	.	.	130	24
056	U.R.S.S.	15531	15531	.	.	.	.	.	.	.	.
208	ALGERIE	393	26	63	239	.	.	.	.	.	65
272	COTE IVOIRE	117	58	.	31	.	28	.	.	.	.
288	NIGERIA	117	29	.	.	.	.	88	.	.	.
378	ZAMBIE	358	.	.	.	.	.	358	.	.	.
390	AFR. DU SUD	489	64	.	.	5	.	419	.	1	.
400	ETATS-UNIS	2571	1217	462	104	12	27	616	.	.	133
404	CANADA	150	.	.	.	111	.	39	.	.	.
608	SYRIE	109	98	11	.	.	.	.	.	.	.
612	IRAQ	2195	2175	.	.	.	.	20	.	.	.
624	ISRAEL	361	195	.	37	.	27	92	.	.	10
628	JORDANIE	125	.	.	.	6	5	114	.	.	.
632	ARABIE SAOUD	617	3	.	.	.	523	78	.	.	13
636	KOWEIT	435	.	.	.	.	.	435	.	.	.
647	EMIRATS ARAB	152	.	.	.	.	10	141	.	1	.
701	MALAYSIA	180	3	.	.	.	.	177	.	.	.
800	AUSTRALIE	435	4	.	.	.	91	340	.	.	.
1000	**M O N D E**	**80833**	**31931**	**9315**	**912**	**2606**	**17842**	**14379**	**11**	**1365**	**2472**
1010	**INTRA-CE**	**43780**	**9938**	**6412**	**313**	**2456**	**15753**	**6399**	**11**	**641**	**1857**
1011	**EXTRA-CE**	**37053**	**21993**	**2903**	**599**	**150**	**2089**	**7980**	**.**	**724**	**615**
1020	CLASSE 1	14979	3359	2764	257	143	1197	6182	.	710	367
1021	A E L E	9643	1652	1414	65	11	1006	4710	.	575	210
1030	CLASSE 2	6434	3065	139	342	6	892	1798	.	14	178
1031	ACP (63)	954	197	49	51	.	66	591	.	.	.
1040	CLASSE 3	15638	15569	.	.	.	.	.	.	.	69
7312.89	**HOOP AND STRIP OF IRON OR STEEL, SURFACE-TREATED OTHERWISE THAN AS IN 7312.30-88**										
	BANDSTAHL, MIT ANDERER OBERFLAECHENBEARBEITUNG ALS IN 7312.30 BIS 88 ENTHALTEN										
001	FRANCE	10464	6379	.	507	.	1183	390	.	5	.
002	BELG.-LUXBG.	3522	2758	62	62	10	.	630	.	.	.
003	PAYS-BAS	3697	3106	228	.	.	203	160	.	.	.
004	RF ALLEMAGNE	2454	.	1211	406	61	164	608	.	4	.
005	ITALIE	4265	1392	83	.	.	12	2735	42	.	1
006	ROYAUME-UNI	756	427	8	284	.	22	.	11	2	2
007	IRLANDE	687	102	.	.	.	.	572	.	.	13
008	DANEMARK	391	260	.	6	5	50	58	.	.	12
009	GRECE	366	47	58	251	.	.	10	.	.	.
028	NORVEGE	636	615	4	.	.	.	12	.	5	.
030	SUEDE	1710	1256	19	6	.	1	423	.	5	.
032	FINLANDE	324	298	4	.	.	.	22	.	.	.
036	SUISSE	725	561	12	97	.	1	54	.	.	.
038	AUTRICHE	1024	922	2	49	.	19	32	.	.	.
040	PORTUGAL	447	432	.	8	2	.	5	.	.	.
042	ESPAGNE	1269	821	80	288	.	.	80	.	.	.
048	YOUGOSLAVIE	278	35	57	186	.	.	.	.	.	.
052	TURQUIE	915	857	4	54	.	.	.	.	.	.
056	U.R.S.S.	5797	5797	.	.	.	.	.	.	.	.
060	POLOGNE	136	133	3	.	.	.	.	.	.	.
204	MAROC	136	.	132	4	.	.	.	.	.	.
208	ALGERIE	135	.	114	21	.	.	.	.	.	.
212	TUNISIE	127	25	32	70	.	.	.	.	.	.
220	EGYPTE	144	16	6	.	.	.	2	.	.	120
224	SOUDAN	2314	2314	.	.	.	.	.	.	.	.
288	NIGERIA	204	.	.	1	.	198	5	.	.	.
322	ZAIRE	296	257	.	2	.	37	.	.	.	.
346	KENYA	117	91	.	.	18	.	8	.	.	.
390	AFR. DU SUD	591	348	.	3	.	26	214	.	.	.
400	ETATS-UNIS	983	480	111	90	.	61	115	.	.	126
404	CANADA	361	.	11	9	.	.	321	.	.	20
464	JAMAIQUE	134	.	.	.	.	.	134	.	.	.
504	PEROU	693	607	.	.	.	86	.	.	.	.
512	CHILI	171	.	.	.	.	171	.	.	.	.
608	SYRIE	112	84	.	28	.	.	.	.	.	.
624	ISRAEL	564	202	.	259	.	9	15	.	.	79
632	ARABIE SAOUD	449	68	22	119	.	5	65	.	.	170
636	KOWEIT	147	56	5	.	.	55	31	.	.	.
640	BAHREIN	466	453	.	.	.	1	.	.	.	12
652	YEMEN DU NRD	224	.	.	.	.	.	224	.	.	.
662	PAKISTAN	177	177	.	.	.	.	.	.	.	.
664	INDE	309	240	10	.	.	.	59	.	.	.
680	THAILANDE	125	122	.	.	.	.	3	.	.	.
700	INDONESIE	678	11	665	.	.	.	2	.	.	.
706	SINGAPOUR	127	44	.	.	.	.	83	.	.	.

Bestimmung Destination / Nimexe	Mengen 1000 kg EUR 10	Deutschland	France	Italia	Nederland	Belg.-Lux.	UK	Ireland	Danmark	Ελλάδα Quantités
7312.89										
720 CHINA	146	145	.	.	.	.	1	.	.	.
800 AUSTRALIA	394	283	.	1	.	33	77	.	.	.
804 NEW ZEALAND	197	146	.	.	.	44	7	.	.	.
1000 W O R L D	**50811**	**35044**	**3457**	**3029**	**129**	**3053**	**4869**	**45**	**51**	**1134**
1010 INTRA-EC	**27252**	**17622**	**2408**	**1483**	**116**	**2083**	**3458**	**32**	**4**	**46**
1011 EXTRA-EC	**23561**	**17422**	**1049**	**1546**	**13**	**970**	**1411**	**14**	**47**	**1089**
1020 CLASS 1	10464	7640	380	1051	2	184	908	.	47	252
1021 EFTA COUNTR.	5434	4690	45	285	2	32	372	.	8	.
1030 CLASS 2	7654	4367	665	473	11	784	503	14	.	837
1031 ACP (63)	2944	2350	36	55	11	303	189	.	.	.
1040 CLASS 3	5443	5415	4	21	.	2	1	.	.	.
7312.90 HOOP AND STRIP OF IRON OR STEEL OTHERWISE SHAPED OR WORKED (E.G. PERFORATED, CHAMFERED, LAP-JOINTED)										
FEUILLARDS, AUTREMENT FACONNES OU OUVRES QUE SIMPLEMLTRAITES A LA SURFACE (PERFORES, CHANFREINES, OURLES, ETC)										
001 FRANCE	539	320	.	112	81	8	18	.	.	.
002 BELG.-LUXBG.	94	59	12	.	1	.	22	.	.	.
003 NETHERLANDS	334	282	1	.	.	27	.	.	24	.
004 FR GERMANY	719	.	4	160	7	24	524	.	.	.
006 UTD. KINGDOM	350	77	111	3	4	1	.	115	39	.
030 SWEDEN	83	2	.	.	.	.	4	.	77	.
036 SWITZERLAND	578	154	.	331	75	7	.	.	11	.
038 AUSTRIA	492	417	.	72	.	.	1	.	2	.
042 SPAIN	170	9	2	159	.	.	.	.	.	.
048 YUGOSLAVIA	44	37	.	7	.	.	.	.	.	.
056 SOVIET UNION	11572	11572	.	.	.	.	.	.	.	.
220 EGYPT	2307	2293	14	.	.	.	.	.	.	.
352 TANZANIA	485	480	.	.	.	.	5	.	.	.
390 SOUTH AFRICA	322	249	.	.	.	.	73	.	.	.
400 USA	536	480	3	28	.	.	23	2	.	.
624 ISRAEL	133	113	.	3	.	.	17	.	.	.
700 INDONESIA	174	.	.	.	.	.	174	.	.	.
706 SINGAPORE	147	2	.	5	.	.	140	.	.	.
1000 W O R L D	**19936**	**16692**	**269**	**1143**	**169**	**90**	**1295**	**118**	**160**	.
1010 INTRA-EC	**2206**	**798**	**130**	**275**	**93**	**60**	**672**	**115**	**63**	.
1011 EXTRA-EC	**17728**	**15893**	**140**	**868**	**75**	**30**	**623**	**2**	**97**	.
1020 CLASS 1	2331	1373	5	648	75	7	126	2	95	.
1021 EFTA COUNTR.	1178	595	.	402	75	7	5	.	94	.
1030 CLASS 2	3824	2946	135	220	.	23	497	.	3	.
1031 ACP (63)	606	490	33	7	.	12	64	.	.	.
1040 CLASS 3	11575	11575	.	.	.	.	.	.	.	.
7313 SHEETS AND PLATES, OF IRON OR STEEL, HOT-ROLLED OR COLD-ROLLED										
TOLES DE FER OU D'ACIER, LAMINEES A CHAUD OU A FROID										
7313.11 'ELECTRICAL' SHEETS AND PLATES OF IRON OR STEEL WITH WATT-LOSS, REGARDLESS OF THICKNESS, MAX 0.75 WATT										
TOLES MAGNETIQUES DE FER OU D'ACIER, PERTE EN WATTS MAX.0, 75										
001 FRANCE	487	.	.	97	.	390	.	.	.	.
004 FR GERMANY	303	.	35	3	.	265	.	.	.	.
005 ITALY	189	.	88	.	.	.	101	.	.	.
036 SWITZERLAND	344	.	.	22	.	.	322	.	.	.
1000 W O R L D	**2440**	.	**343**	**246**	**32**	**926**	**893**	.	.	.
1010 INTRA-EC	**1178**	.	**123**	**99**	**30**	**689**	**237**	.	.	.
1011 EXTRA-EC	**1262**	.	**221**	**146**	**2**	**237**	**656**	.	.	.
1020 CLASS 1	630	.	177	131	.	.	322	.	.	.
1021 EFTA COUNTR.	364	.	.	42	.	.	322	.	.	.
1030 CLASS 2	632	.	44	15	2	237	334	.	.	.
7313.16 'ELECTRICAL' SHEETS AND PLATES OF IRON OR STEEL WITH WATT-LOSS, REGARDLESS OF THICKNESS, > 0.75 WATT										
TOLES MAGNETIQUES, PERTE EN WATTS > 0, 75										
001 FRANCE	11625	4602	.	494	.	3560	2969	.	.	.
002 BELG.-LUXBG.	633	322	35	25	66	.	165	.	.	.
003 NETHERLANDS	292	42	38	23	.	133	56	.	.	.
004 FR GERMANY	13945	.	7555	1507	38	4306	539	.	.	.
005 ITALY	9281	3462	1977	.	.	3731	111	.	.	.
006 UTD. KINGDOM	5060	2579	2331	11	.	116	.	23	.	.
007 IRELAND	196	2	.	.	.	12	182	.	.	.
009 GREECE	456	434	.	.	.	.	22	.	.	.
028 NORWAY	1002	.	13	.	.	.	989	.	.	.
032 FINLAND	5518	5164	.	.	.	6	348	.	.	.
036 SWITZERLAND	14677	6186	1908	107	.	5016	1460	.	.	.
040 PORTUGAL	551	32	398	21	.	100	.	.	.	.
042 SPAIN	2576	2300	14	.	.	23	239	.	.	.
048 YUGOSLAVIA	888	348	155	385	.	.	.	.	.	.
052 TURKEY	1656	1137	51	168	.	299	1	.	.	.
056 SOVIET UNION	6086	6034	.	52	.	.	.	.	.	.
064 HUNGARY	279	50	149	80	.	.	.	.	.	.

Bestimmung Destination / Nimexe	Werte 1000 ECU EUR 10	Deutschland	France	Italia	Nederland	Belg.-Lux.	UK	Ireland	Danmark	Ελλάδα Valeurs
7312.89										
720 CHINE	173	139	.	.	.	.	34	.	.	.
800 AUSTRALIE	433	247	.	1	.	24	161	.	.	.
804 NOUV.ZELANDE	197	151	.	.	.	36	10	.	.	.
1000 M O N D E	**51661**	**34792**	**3059**	**3010**	**95**	**2518**	**7414**	**99**	**51**	**623**
1010 INTRA-CE	**26600**	**16470**	**1650**	**1515**	**75**	**1634**	**5163**	**53**	**11**	**29**
1011 EXTRA-CE	**25061**	**18322**	**1409**	**1495**	**20**	**883**	**2251**	**46**	**40**	**595**
1020 CLASSE 1	10026	7105	304	797	2	168	1464	.	39	147
1021 A E L E	4866	4084	41	160	2	21	548	.	10	.
1030 CLASSE 2	8859	5104	1098	683	19	715	745	46	1	448
1031 ACP (63)	3261	2692	56	49	19	280	165	.	.	.
1040 CLASSE 3	6178	6113	7	15	.	1	42	.	.	.
7312.90 HOOP AND STRIP OF IRON OR STEEL OTHERWISE SHAPED OR WORKED (E.G. PERFORATED, CHAMFERED, LAP-JOINTED)										
BANDSTAHL, ANDERS BEARBEITET ALS NUR MIT OBERFLAECHENBEARBEITUNG (ZB PERFORIERT, ABGESCHRAEGT, GEBOERDELT)										
001 FRANCE	652	477	.	101	48	4	22	.	.	.
002 BELG.-LUXBG.	139	110	13	.	2	.	14	.	.	.
003 PAYS-BAS	363	310	5	.	.	19	.	.	29	.
004 RF ALLEMAGNE	434	.	6	128	11	33	256	.	.	.
006 ROYAUME-UNI	862	440	183	5	6	8	.	169	51	.
030 SUEDE	238	10	.	.	.	.	3	.	225	.
036 SUISSE	426	195	.	146	58	6	.	.	21	.
038 AUTRICHE	631	530	.	37	.	2	5	.	57	.
042 ESPAGNE	139	22	11	106	.	.	.	.	.	.
048 YOUGOSLAVIE	197	163	.	34	.	.	.	.	.	.
056 U.R.S.S.	12485	12485	.	.	.	.	.	.	.	.
220 EGYPTE	3260	3245	15	.	.	.	.	.	.	.
352 TANZANIE	706	698	.	.	.	.	8	.	.	.
390 AFR. DU SUD	364	273	.	1	.	.	90	.	.	.
400 ETATS-UNIS	653	563	4	59	4	.	17	6	.	.
624 ISRAEL	242	231	.	4	.	.	7	.	.	.
700 INDONESIE	149	.	.	.	.	.	149	.	.	.
706 SINGAPOUR	249	9	.	23	.	.	217	.	.	.
1000 M O N D E	**23441**	**20085**	**434**	**978**	**129**	**94**	**1068**	**175**	**478**	.
1010 INTRA-CE	**2644**	**1434**	**213**	**235**	**67**	**63**	**382**	**169**	**81**	.
1011 EXTRA-CE	**20798**	**18651**	**221**	**743**	**63**	**31**	**686**	**6**	**397**	.
1020 CLASSE 1	2868	1806	15	454	62	8	129	6	388	.
1021 A E L E	1412	765	.	183	58	8	10	.	388	.
1030 CLASSE 2	5427	4352	206	289	.	23	548	.	9	.
1031 ACP (63)	655	712	54	5	.	14	70	.	.	.
1040 CLASSE 3	12501	12493	.	.	.	.	8	.	.	.
7313 SHEETS AND PLATES, OF IRON OR STEEL, HOT-ROLLED OR COLD-ROLLED										
BLECHE AUS STAHL, WARM ODER KALT GEWALZT										
7313.11 'ELECTRICAL' SHEETS AND PLATES OF IRON OR STEEL WITH WATT-LOSS, REGARDLESS OF THICKNESS, MAX 0.75 WATT										
ELEKTROBLECHE AUS STAHL, UMMAGNETISIERUNGSVERLUST BIS 0, 75 WATT/KG										
001 FRANCE	212	.	.	53	.	159	.	.	.	.
004 RF ALLEMAGNE	131	.	31	11	.	89	.	.	.	.
005 ITALIE	110	.	56	.	.	.	54	.	.	.
036 SUISSE	303	.	.	14	.	.	289	.	.	.
1000 M O N D E	**1550**	.	**265**	**280**	**23**	**327**	**655**	.	.	.
1010 INTRA-CE	**579**	.	**87**	**64**	**18**	**262**	**148**	.	.	.
1011 EXTRA-CE	**973**	.	**179**	**216**	**5**	**65**	**508**	.	.	.
1020 CLASSE 1	549	.	145	111	4	.	289	.	.	.
1021 A E L E	321	.	.	28	4	.	289	.	.	.
1030 CLASSE 2	423	.	34	104	1	65	219	.	.	.
7313.16 'ELECTRICAL' SHEETS AND PLATES OF IRON OR STEEL WITH WATT-LOSS, REGARDLESS OF THICKNESS, > 0.75 WATT										
ELEKTROBLECHE, UMMAGNETISIERUNGSVERLUST > 0, 75 WATT										
001 FRANCE	6342	2400	.	303	.	2172	1467	.	.	.
002 BELG.-LUXBG.	402	206	7	11	35	.	143	.	.	.
003 PAYS-BAS	235	27	32	19	.	69	88	.	.	.
004 RF ALLEMAGNE	8039	.	4308	891	15	2541	284	.	.	.
005 ITALIE	5201	2056	1147	.	.	1927	71	.	.	.
006 ROYAUME-UNI	2898	1588	1209	35	.	55	.	11	.	.
007 IRLANDE	155	4	.	.	.	17	134	.	.	.
009 GRECE	348	338	.	.	.	.	10	.	.	.
028 NORVEGE	497	.	13	.	.	.	484	.	.	.
032 FINLANDE	3269	3116	.	.	.	4	149	.	.	.
036 SUISSE	9575	3790	1143	90	.	3515	1037	.	.	.
040 PORTUGAL	402	22	314	9	.	57	.	.	.	.
042 ESPAGNE	1389	1233	10	.	.	10	136	.	.	.
048 YOUGOSLAVIE	713	238	121	354	.	.	.	.	.	.
052 TURQUIE	682	650	18	109	.	100	5	.	.	.
056 U.R.S.S.	3351	3333	.	18	.	.	.	.	.	.
064 HONGRIE	169	31	94	44	.	.	.	.	.	.

Bestimmung Destination / Nimexe	Mengen 1000 kg Quantités: EUR 10	Deutschland	France	Italia	Nederland	Belg.-Lux.	UK	Ireland	Danmark	Ελλάδα
7313.16										
068 BULGARIA	2239	1331	908	.	.	.	.	.	.	.
390 SOUTH AFRICA	422	406	.	.	.	.	16	.	.	.
400 USA	14760	6579	814	16	.	762	6589	.	.	.
404 CANADA	6744	203	.	.	.	.	6541	.	.	.
412 MEXICO	450	327	.	.	.	123	.	.	.	.
480 COLOMBIA	673	673	.	.	.	.	.	.	.	.
612 IRAQ	1154	1154	.	.	.	.	.	.	.	.
624 ISRAEL	178	140	.	22	.	.	16	.	.	.
662 PAKISTAN	1708	121	.	.	.	1559	28	.	.	.
664 INDIA	910	868	14	.	.	.	28	.	.	.
720 CHINA	504	.	504	.	.	.	.	.	.	.
732 JAPAN	170	170	.	.	.	.	.	.	.	.
736 TAIWAN	2178	2178	.	.	.	.	.	.	.	.
1000 W O R L D	108010	47245	17043	3070	128	19837	20662	23	.	2
1010 INTRA-EC	41493	11444	11942	2060	125	11856	4043	23	.	.
1011 EXTRA-EC	66515	35800	5101	1010	4	7980	16619	.	.	1
1020 CLASS 1	49093	22608	3352	697	1	6233	16202	.	.	.
1021 EFTA COUNTR.	21680	11465	2319	128	1	5150	2817	.	.	.
1030 CLASS 2	8265	5753	163	182	2	1747	417	.	.	1
1031 ACP (63)	142	17	.	11	.	2	111	.	.	1
1040 CLASS 3	9158	7440	1586	132	.	.	.	.	.	.
7313.17 SHEETS AND PLATES OF IRON OR STEEL, EXCEPT 'ELECTRICAL', SIMPLY HOT-ROLLED, THICKNESS > 4.75MM, WITH RAISED OR INDENTED PATTERNS										
TOLES, SIMPL. LAMINEES A CHAUD, EPAISSEUR > 4, 75 MM, AVEC CREUX OU RELIEFS, AUTRES QUE MAGNETIQUES										
001 FRANCE	19328	435	.	481	56	18291	65	.	.	.
002 BELG.-LUXBG.	390	141	57	48	124	.	20	.	.	.
003 NETHERLANDS	7323	272	.	.	.	6916	81	.	.	54
004 FR GERMANY	31250	.	152	92	1967	28512	527	.	.	.
005 ITALY	4092	535	355	.	13	3189	.	.	.	.
006 UTD. KINGDOM	1743	5	.	.	1	1683	.	54	.	.
007 IRELAND	647	.	.	.	.	50	597	.	.	.
008 DENMARK	1196	229	.	.	76	871	20	.	.	.
009 GREECE	477	12	.	465	.	.	.	.	.	.
028 NORWAY	2336	333	.	.	10	1918	66	.	9	.
030 SWEDEN	2548	1015	.	.	.	1389	144	.	.	.
032 FINLAND	230	148	.	.	.	79	3	.	.	.
036 SWITZERLAND	2699	255	759	.	.	1685	.	.	.	.
042 SPAIN	1170	90	.	.	.	1080	.	.	.	.
056 SOVIET UNION	520	.	.	520	.	.	.	.	.	.
060 POLAND	461	.	461	.	.	.	.	.	.	.
204 MOROCCO	1121	124	509	.	.	488	.	.	.	.
208 ALGERIA	4421	1054	2099	12	.	740	516	.	.	.
220 EGYPT	281	200	.	12	.	69	.	.	.	.
288 NIGERIA	790	148	.	.	.	221	421	.	.	.
318 CONGO	351	206	71	.	.	74	.	.	.	.
400 USA	31135	369	94	.	2	30666	4	.	.	.
404 CANADA	595	.	34	.	.	489	72	.	.	.
472 TRINIDAD, TOB	299	.	.	.	.	237	62	.	.	.
616 IRAN	618	69	.	.	.	538	11	.	.	.
662 PAKISTAN	513	19	86	.	.	406	2	.	.	.
664 INDIA	325	.	.	.	.	325	.	.	.	.
708 PHILIPPINES	230	.	.	.	.	.	230	.	.	.
1000 W O R L D	120354	5988	5094	1656	2599	101432	3419	54	56	56
1010 INTRA-EC	66447	1630	564	1086	2237	59511	1311	54	.	54
1011 EXTRA-EC	53906	4359	4529	571	362	41921	2108	.	56	.
1020 CLASS 1	41158	2307	903	27	43	37439	427	.	12	.
1021 EFTA COUNTR.	8108	1817	774	27	25	5151	302	.	12	.
1030 CLASS 2	11634	2005	3078	24	319	4482	1681	.	45	.
1031 ACP (63)	2646	375	207	.	59	1394	611	.	.	.
1040 CLASS 3	1116	47	549	520	.	.	.	.	.	.
7313.19 SHEETS AND PLATES OF IRON OR STEEL, EXCEPT 'ELECTRICAL', SIMPLY HOT-ROLLED, THICKNESS > 4.75MM, WITHOUT RAISED OR INDENTED PATTERNS										
TOLES, SIMPL. LAMINEES A CHAUD, EPAISSEUR > 4, 75 MM, SANS CREUX OU RELIEFS, AUTRES QUE MAGNETIQUES										
001 FRANCE	574443	269061	.	41048	46418	210438	4874	.	2604	.
002 BELG.-LUXBG.	120229	40889	10550	42	48893	.	17867	15	1973	.
003 NETHERLANDS	240256	70932	15585	887	.	139127	4818	.	8909	.
004 FR GERMANY	503574	.	21439	27985	128647	186093	30693	.	108717	.
005 ITALY	78911	25838	16522	.	7172	28135	1244	.	.	.
006 UTD. KINGDOM	119464	24300	14847	7443	4210	24603	.	3421	40640	.
007 IRELAND	18958	1373	1515	.	485	3851	11413	.	331	.
008 DENMARK	52556	33000	2123	.	4788	7767	4978	.	.	.
009 GREECE	17629	7506	3	768	955	7987	410	.	.	.
024 ICELAND	2612	530	.	.	588	913	.	.	581	.
025 FAROE ISLES	487	.	.	.	.	.	.	.	487	.
028 NORWAY	110128	28872	37	10	1921	26788	11562	.	40938	.
030 SWEDEN	84122	21082	775	.	5364	11257	2589	.	43055	.
032 FINLAND	14336	10304	1085	41	1426	491	989	.	.	.
036 SWITZERLAND	80082	37610	6615	6851	1709	19273	1794	.	6230	.

Bestimmung Destination / Nimexe	Werte 1000 ECU Valeurs: EUR 10	Deutschland	France	Italia	Nederland	Belg.-Lux.	UK	Ireland	Danmark	Ελλάδα
7313.16										
068 BULGARIE	1487	767	720	.	.	.	.	.	.	.
390 AFR. DU SUD	341	329	.	.	.	.	12	.	.	.
400 ETATS-UNIS	9603	5043	370	17	.	900	3273	.	.	.
404 CANADA	3272	214	.	.	.	.	3058	.	.	.
412 MEXIQUE	301	231	.	.	.	68	2	.	.	.
480 COLOMBIE	420	420	.	.	.	.	.	.	.	.
612 IRAQ	647	645	.	.	.	.	2	.	.	.
624 ISRAEL	103	81	.	14	.	.	8	.	.	.
662 PAKISTAN	279	32	.	.	.	226	19	.	.	.
664 INDE	511	481	11	.	.	.	19	.	.	.
720 CHINE	373	.	373	.	.	.	.	.	.	.
732 JAPON	147	147	.	.	.	.	.	.	.	.
736 T'AI-WAN	1107	1107	.	.	.	.	.	.	.	.
1000 M O N D E	63549	28796	10065	2028	52	11848	10744	11	.	5
1010 INTRA-CE	23622	6619	6706	1259	49	6781	2197	11	.	.
1011 EXTRA-CE	39926	22176	3359	770	3	5067	8547	.	.	4
1020 CLASSE 1	30191	14843	1990	578	2	4603	8175	.	.	.
1021 A E L E	13841	6988	1471	99	2	3593	1688	.	.	.
1030 CLASSE 2	4294	3186	138	129	1	464	372	.	.	4
1031 ACP (63)	141	12	2	17	.	2	104	.	.	4
1040 CLASSE 3	5440	4147	1231	62	.	.	.	.	.	.
7313.17 SHEETS AND PLATES OF IRON OR STEEL, EXCEPT 'ELECTRICAL', SIMPLY HOT-ROLLED, THICKNESS > 4.75MM, WITH RAISED OR INDENTED PATTERNS										
BLECHE, NUR WARM GEWALZT, DICKE > 4, 75 MM, MIT EINGEWALZTEN VERTIEFUNGEN UND ERHOEHUNGEN, KEINE ELEKTROBLECHE										
001 FRANCE	8156	210	.	186	25	7693	42	.	.	.
002 BELG.-LUXBG.	173	72	29	13	57	.	2	.	.	.
003 PAYS-BAS	3086	147	.	.	.	2859	59	.	.	21
004 RF ALLEMAGNE	12997	.	67	36	818	11864	212	.	.	.
005 ITALIE	1465	272	118	.	7	1068	.	.	.	.
006 ROYAUME-UNI	780	5	.	.	.	747	.	28	.	.
007 IRLANDE	406	.	.	.	.	21	385	.	.	.
008 DANEMARK	558	110	.	.	37	404	7	.	.	.
009 GRECE	261	5	.	256	.	.	.	.	.	.
028 NORVEGE	951	129	.	.	5	786	27	.	4	.
030 SUEDE	1020	368	.	.	.	584	68	.	.	.
032 FINLANDE	101	56	.	.	.	43	2	.	.	.
036 SUISSE	1093	106	299	.	.	688	.	.	.	.
042 ESPAGNE	387	43	.	.	.	344	.	.	.	.
056 U.R.S.S.	192	.	.	192	.	.	.	.	.	.
060 POLOGNE	130	.	130	.	.	.	.	.	.	.
204 MAROC	434	49	196	.	.	189	.	.	.	.
208 ALGERIE	1653	433	726	5	.	318	171	.	.	.
220 EGYPTE	138	99	.	8	.	31	.	.	.	.
288 NIGERIA	367	57	.	.	.	82	228	.	.	.
318 CONGO	164	94	40	.	.	30	.	.	.	.
400 ETATS-UNIS	13854	140	38	.	1	13665	10	.	.	.
404 CANADA	265	.	14	.	.	219	32	.	.	.
472 TRINIDAD, TOB	125	.	.	.	.	93	32	.	.	.
616 IRAN	315	26	.	.	.	281	8	.	.	.
662 PAKISTAN	160	6	22	.	.	130	2	.	.	.
664 INDE	124	.	.	.	.	124	.	.	.	.
708 PHILIPPINES	104	.	.	.	.	.	104	.	.	.
1000 M O N D E	50999	2605	1875	706	1118	42882	1713	28	49	23
1010 INTRA-CE	27883	822	213	491	945	24655	708	28	.	21
1011 EXTRA-CE	23113	1783	1662	215	173	18226	1005	.	49	.
1020 CLASSE 1	17909	901	358	10	23	16383	228	.	6	.
1021 A E L E	3330	699	306	10	14	2134	161	.	6	.
1030 CLASSE 2	4810	848	1134	13	151	1843	778	.	43	.
1031 ACP (63)	1168	164	112	.	29	547	316	.	.	.
1040 CLASSE 3	395	33	170	192	.	.	.	.	.	.
7313.19 SHEETS AND PLATES OF IRON OR STEEL, EXCEPT 'ELECTRICAL', SIMPLY HOT-ROLLED, THICKNESS > 4.75MM, WITHOUT RAISED OR INDENTED PATTERNS										
BLECHE, NUR WARM GEWALZT, DICKE > 4, 75 MM, OHNE EINGEWALZTE VERTIEFUNGEN UND ERHOEHUNGEN, KEINE ELEKTROBLECHE										
001 FRANCE	234156	108536	.	16888	17740	88016	2001	.	975	.
002 BELG.-LUXBG.	50769	19079	4915	18	20570	.	5438	10	739	.
003 PAYS-BAS	95262	30241	6324	300	.	52925	2153	.	3319	.
004 RF ALLEMAGNE	186752	.	7449	9899	46363	70867	11545	.	40629	.
005 ITALIE	38164	11811	7786	.	3357	14679	531	.	.	.
006 ROYAUME-UNI	51043	12204	5982	2671	2008	11723	.	1240	15215	.
007 IRLANDE	8622	619	543	.	252	1608	5476	.	124	.
008 DANEMARK	22742	14662	1018	.	2206	3246	1810	.	.	.
009 GRECE	7272	3253	3	347	458	3111	100	.	.	.
024 ISLANDE	1087	212	.	.	296	350	.	.	229	.
025 ILES FEROE	261	.	.	.	.	.	.	.	261	.
028 NORVEGE	46225	11486	37	7	1012	14361	4046	.	15276	.
030 SUEDE	33292	8629	605	.	2087	4728	1180	.	16063	.
032 FINLANDE	6539	4680	422	24	556	217	640	.	.	.
036 SUISSE	35110	16204	4972	2719	608	7518	677	.	2412	.

Januar - Dezember 1985

Export

Janvier - Décembre 1985

Bestimmung Destination / Nimexe	Mengen 1000 kg Quantités									
	EUR 10	Deutschland	France	Italia	Nederland	Belg.-Lux.	UK	Ireland	Danmark	Ελλάδα
7313.19										
038 AUSTRIA	22386	18727	421	560	144	973	60	.	1501	.
040 PORTUGAL	18359	6522	165	.	233	3509	7930	.	.	.
042 SPAIN	39001	6281	1342	346	66	10320	20646	.	.	.
046 MALTA	2928	377	.	34	99	1230	1188	.	.	.
048 YUGOSLAVIA	13016	6757	80	4970	2	819	.	.	388	.
052 TURKEY	9634	8393	10	.	25	1206	.	.	.	.
056 SOVIET UNION	594153	223412	52459	316689	353	1203	37	.	.	.
060 POLAND	19487	5922	.	.	989	11272	.	.	1304	.
064 HUNGARY	426	413	.	1	12	.	.	.	.	.
068 BULGARIA	6462	3707	.	.	.	2755	.	.	.	.
204 MOROCCO	8824	2423	975	45	94	5287	.	.	.	.
208 ALGERIA	50571	16995	1519	44	5963	21762	4288	.	.	.
212 TUNISIA	4109	552	1011	201	9	2336	.	.	.	.
216 LIBYA	4862	278	.	261	1202	2785	336	.	.	.
220 EGYPT	9069	3168	1676	151	167	3803	104	.	.	.
224 SUDAN	428	18	.	.	266	130	14	.	.	.
228 MAURITANIA	264	.	251	.	.	13	.	.	.	.
232 MALI	325	19	122	.	.	184	.	.	.	.
240 NIGER	181	.	161	.	5	15	.	.	.	.
248 SENEGAL	980	25	701	.	.	254	.	.	.	.
260 GUINEA	458	12	217	.	.	229	.	.	.	.
264 SIERRA LEONE	321	.	20	.	251	.	50	.	.	.
268 LIBERIA	513	354	.	.	79	80	.	.	.	.
272 IVORY COAST	1296	342	406	.	.	548	.	.	.	.
276 GHANA	296	94	.	.	52	.	150	.	.	.
280 TOGO	220	6	165	.	.	49	.	.	.	.
288 NIGERIA	12744	3908	2043	611	549	5328	305	.	.	.
302 CAMEROON	1648	39	407	8	4	1190	.	.	.	.
306 CENTR.AFRIC.	256	44	27	.	.	185	.	.	.	.
314 GABON	1700	186	581	171	85	655	22	.	.	.
318 CONGO	1411	361	488	3	46	513	.	.	.	.
322 ZAIRE	7279	416	2	9	2	6850	.	.	.	.
330 ANGOLA	974	43	599	16	4	301	11	.	.	.
346 KENYA	1991	452	.	.	66	685	788	.	.	.
352 TANZANIA	2441	519	.	23	4	345	1	.	1549	.
370 MADAGASCAR	864	5	608	.	.	51	.	.	.	.
372 REUNION	357	.	101	2	.	254	.	.	.	.
378 ZAMBIA	1176	.	.	9	645	402	120	.	.	.
390 SOUTH AFRICA	345	127	209	.	1	.	8	.	.	.
400 USA	229124	51478	6749	21549	466	109222	34263	.	5397	.
404 CANADA	46577	4349	1051	1257	20	30566	9334	.	.	.
406 GREENLAND	230	.	.	.	.	.	.	.	230	.
412 MEXICO	14369	9792	.	.	1	4576	.	.	.	.
416 GUATEMALA	1337	205	203	.	31	898	.	.	.	.
421 BELIZE	208	.	.	.	.	.	208	.	.	.
424 HONDURAS	758	.	146	.	104	508	.	.	.	.
432 NICARAGUA	235	140	.	.	95	.	.	.	.	.
436 COSTA RICA	3283	20	3059	.	.	204	.	.	.	.
442 PANAMA	1032	.	185	.	283	564	.	.	.	.
448 CUBA	864	864	.	.	.	.	.	.	.	.
462 MARTINIQUE	219	.	74	.	.	145	.	.	.	.
464 JAMAICA	760	60	.	.	.	365	335	.	.	.
472 TRINIDAD, TOB	231	11	.	.	.	155	65	.	.	.
476 NL ANTILLES	3347	188	5	.	1271	1883	.	.	.	.
480 COLOMBIA	12384	2355	1611	9	.	7980	429	.	.	.
484 VENEZUELA	2596	1638	.	534	50	374	.	.	.	.
488 GUYANA	362	.	.	.	108	254	.	.	.	.
492 SURINAM	530	23	.	.	222	285	.	.	.	.
500 ECUADOR	860	320	15	.	201	324	.	.	.	.
504 PERU	1301	212	.	.	9	1054	26	.	.	.
508 BRAZIL	1082	883	180	.	19	.	.	.	.	.
512 CHILE	2117	1196	.	.	16	783	122	.	.	.
516 BOLIVIA	527	342	.	.	.	185	.	.	.	.
528 ARGENTINA	5286	4407	24	339	13	503	.	.	.	.
604 LEBANON	928	124	23	560	15	206	.	.	.	.
608 SYRIA	7065	3211	.	100	425	3329	.	.	.	.
612 IRAQ	7265	3718	.	164	138	2761	341	.	.	145
616 IRAN	17745	9768	18	69	189	7641	60	.	.	.
624 ISRAEL	10546	4059	1021	88	1972	3350	56	.	.	.
628 JORDAN	1435	783	.	3	17	164	468	.	.	.
632 SAUDI ARABIA	14986	4547	4471	501	147	5165	155	.	.	.
640 BAHRAIN	1217	26	210	.	108	425	448	.	.	.
644 QATAR	1017	.	.	.	7	.	1010	.	.	.
647 U.A.EMIRATES	14649	8654	1	.	721	1670	3603	.	.	.
649 OMAN	3221	53	1381	.	61	1663	63	.	.	.
652 NORTH YEMEN	285	.	.	58	.	226	.	.	1	.
662 PAKISTAN	15832	14543	334	7	.	816	132	.	.	.
664 INDIA	102850	63181	1156	.	305	17200	18836	.	2172	.
666 BANGLADESH	331	.	.	.	3	328	.	.	.	.
669 SRI LANKA	467	56	.	.	25	18	368	.	.	.
676 BURMA	1641	189	.	.	694	758	.	.	.	.
680 THAILAND	25214	23014	528	.	1585	87	.	.	.	.
700 INDONESIA	1928	790	.	.	22	423	693	.	.	.
703 BRUNEI	475	.	.	.	475	.	.	.	.	.
706 SINGAPORE	964	100	.	.	136	251	477	.	.	.
720 CHINA	61578	16763	2828	3009	.	33270	5708	.	.	.

Bestimmung Destination / Nimexe	Werte 1000 ECU Valeurs									
	EUR 10	Deutschland	France	Italia	Nederland	Belg.-Lux.	UK	Ireland	Danmark	Ελλάδα
7313.19										
038 AUTRICHE	12068	10259	524	237	70	360	56	.	562	.
040 PORTUGAL	7556	2884	94	.	137	1400	3041	.	.	.
042 ESPAGNE	17766	2818	884	165	28	5022	8849	.	.	.
046 MALTE	1146	148	.	29	45	484	440	.	.	.
048 YOUGOSLAVIE	6178	3203	117	2259	1	419	.	.	179	.
052 TURQUIE	4263	3773	5	.	11	474	.	.	.	.
056 U.R.S.S.	221059	82522	24903	113066	123	425	20	.	.	.
060 POLOGNE	6721	2142	.	.	289	3802	.	.	488	.
064 HONGRIE	239	228	.	1	10	.	.	.	.	.
068 BULGARIE	2488	1510	.	.	.	978	.	.	.	.
204 MAROC	3630	976	656	18	38	1942	.	.	.	.
208 ALGERIE	19063	6886	873	44	1989	7904	1367	.	.	.
212 TUNISIE	1644	251	407	120	4	862	.	.	.	.
216 LIBYE	1851	94	.	194	434	985	144	.	.	.
220 EGYPTE	3506	1351	669	70	61	1294	61	.	.	.
224 SOUDAN	162	8	.	.	94	46	14	.	.	.
228 MAURITANIE	160	.	153	.	.	7	.	.	.	.
232 MALI	138	9	58	.	.	71	.	.	.	.
240 NIGER	127	.	119	.	2	6	.	.	.	.
248 SENEGAL	531	11	422	.	.	98	.	.	.	.
260 GUINEE	238	5	126	.	.	107	.	.	.	.
264 SIERRA LEONE	152	.	6	.	115	.	31	.	.	.
268 LIBERIA	280	216	.	.	34	30	.	.	.	.
272 COTE IVOIRE	532	124	199	.	.	209	.	.	.	.
276 GHANA	141	44	.	.	24	.	73	.	.	.
280 TOGO	107	3	85	.	.	19	.	.	.	.
288 NIGERIA	6117	1590	1857	314	198	1961	197	.	.	.
302 CAMEROUN	765	14	235	3	2	511	.	.	.	.
306 R.CENTRAFRIC	103	22	12	.	.	69	.	.	.	.
314 GABON	790	74	339	78	38	254	7	.	.	.
318 CONGO	719	172	294	1	23	229	.	.	.	.
322 ZAIRE	3124	225	5	4	1	2889	.	.	.	.
330 ANGOLA	464	27	302	8	2	118	7	.	.	.
346 KENYA	735	181	.	.	25	257	272	.	.	.
352 TANZANIE	957	244	.	14	2	116	2	.	579	.
370 MADAGASCAR	469	2	447	.	.	20	.	.	.	.
372 REUNION	152	.	48	2	.	102	.	.	.	.
378 ZAMBIE	454	.	.	6	235	138	75	.	.	.
390 AFR. DU SUD	992	137	844	.	1	.	10	.	.	.
400 ETATS-UNIS	93330	22277	3285	8440	244	43672	13393	.	2019	.
404 CANADA	20939	2408	835	446	11	13122	4117	.	.	.
406 GROENLAND	133	.	.	.	.	.	.	.	133	.
412 MEXIQUE	5978	4011	.	.	1	1966	.	.	.	.
416 GUATEMALA	490	79	65	.	12	334	.	.	.	.
421 BELIZE	104	.	.	.	.	.	104	.	.	.
424 HONDURAS	261	.	46	.	39	176	.	.	.	.
432 NICARAGUA	100	61	.	.	39	.	.	.	.	.
436 COSTA RICA	1047	8	962	.	.	77	.	.	.	.
442 PANAMA	380	.	78	.	110	192	.	.	.	.
448 CUBA	412	412	.	.	.	.	.	.	.	.
462 MARTINIQUE	143	.	87	.	.	56	.	.	.	.
464 JAMAIQUE	369	33	.	.	.	137	199	.	.	.
472 TRINIDAD, TOB	106	7	.	.	.	57	42	.	.	.
476 ANTILLES NL	1482	64	5	.	604	809	.	.	.	.
480 COLOMBIE	4544	896	657	1	.	2827	163	.	.	.
484 VENEZUELA	1561	793	.	588	39	141	.	.	.	.
488 GUYANA	136	.	.	.	48	88	.	.	.	.
492 SURINAM	227	23	.	.	95	109	.	.	.	.
500 EQUATEUR	319	130	6	.	74	109	.	.	.	.
504 PEROU	578	147	.	.	4	412	15	.	.	.
508 BRESIL	730	543	169	.	18	.	.	.	.	.
512 CHILI	950	614	.	.	7	270	59	.	.	.
516 BOLIVIE	214	146	.	.	.	68	.	.	.	.
528 ARGENTINE	2490	2041	18	213	11	207	.	.	.	.
604 LIBAN	321	57	8	184	6	66	.	.	.	.
608 SYRIE	2691	1299	.	43	162	1187	.	.	.	.
612 IRAQ	3166	1725	.	242	50	969	119	.	.	61
616 IRAN	7018	4070	14	84	67	2752	31	.	.	.
624 ISRAEL	4505	1839	410	58	851	1322	25	.	.	.
628 JORDANIE	739	478	.	5	9	62	185	.	.	.
632 ARABIE SAOUD	7183	2179	1993	952	74	1893	92	.	.	.
640 BAHREIN	484	12	67	.	48	169	188	.	.	.
644 QATAR	344	.	.	.	3	.	341	.	.	.
647 EMIRATS ARAB	6128	3873	6	.	342	741	1166	.	.	.
649 OMAN	1283	26	530	.	25	658	44	.	.	.
652 YEMEN DU NRD	206	.	.	116	.	88	.	.	2	.
662 PAKISTAN	4761	3865	608	4	.	235	49	.	.	.
664 INDE	39817	25362	608	.	86	6419	6530	.	812	.
666 BANGLA DESH	112	.	.	.	1	111	.	.	.	.
669 SRI LANKA	140	26	.	.	10	6	98	.	.	.
676 BIRMANIE	568	69	.	.	241	258	.	.	.	.
680 THAILANDE	6516	6079	140	.	284	13	.	.	.	.
700 INDONESIE	1111	575	.	.	10	164	362	.	.	.
703 BRUNEI	165	.	.	.	165	.	.	.	.	.
706 SINGAPOUR	533	55	.	.	75	121	282	.	.	.
720 CHINE	21486	6755	1226	1279	.	11382	844	.	.	.

Bestimmung Destination / Nimexe	Mengen 1000 kg Quantités	EUR 10	Deutschland	France	Italia	Nederland	Belg.-Lux.	UK	Ireland	Danmark	Ελλάδα
7313.19											
728	SOUTH KOREA	96	8	75	4	9	.	.	.	.	.
809	N. CALEDONIA	643	.	380	.	.	263	.	.	.	.
1000	**W O R L D**	**3486906**	**1115313**	**184167**	**437525**	**274776**	**996930**	**207520**	**3438**	**267009**	**228**
1010	**INTRA-EC**	**1726129**	**472898**	**82582**	**78173**	**241567**	**608002**	**76297**	**3436**	**163174**	.
1011	**EXTRA-EC**	**1760565**	**642415**	**101584**	**359352**	**33208**	**388720**	**131224**	.	**103836**	**226**
1020	CLASS 1	673788	201501	18539	35624	12086	216579	90879	.	98580	.
1021	EFTA COUNTR.	332025	123647	9098	7463	11385	63201	24924	.	92307	.
1030	CLASS 2	403718	189738	27759	4030	19770	123643	34600	.	3952	226
1031	ACP (63)	40697	6941	6451	873	2655	19785	2443	.	1549	.
1040	CLASS 3	683064	251176	55288	319699	1353	48500	5744	.	1304	.
7313.21	**SHEETS AND PLATES OF IRON OR STEEL, EXCEPT 'ELECTRICAL', SIMPLY HOT-ROLLED, THICKNESS MIN 3MM BUT MAX 4.75MM, WITH RAISED OR INDENTED PATTERNS**										
	TOLES, SIMPL. LAMINEES A CHAUD, EPAISSEUR 3 A 4, 75 MM, AVEC CREUX OU RELIEFS, AUTRES QUE MAGNETIQUES										
001	FRANCE	5433	325	.	477	17	4594	20	.	.	.
002	BELG.-LUXBG.	344	99	22	.	140	.	83	.	.	.
003	NETHERLANDS	1318	44	.	.	.	1274	.	.	.	.
004	FR GERMANY	7249	.	17	179	249	6782	.	.	22	.
005	ITALY	4312	23	411	.	.	3873	5	.	.	.
006	UTD. KINGDOM	680	.	23	.	.	592	.	65	.	.
007	IRELAND	332	.	13	.	.	42	277	.	.	.
008	DENMARK	356	164	.	.	2	190	.	.	.	.
009	GREECE	399	1	.	.	.	398	.	.	.	.
028	NORWAY	816	757	.	.	.	59	.	.	.	.
030	SWEDEN	946	536	.	.	.	383	27	.	.	.
036	SWITZERLAND	1232	489	169	8	.	566	.	.	.	.
042	SPAIN	1077	17	.	.	.	1036	24	.	.	.
208	ALGERIA	1464	148	.	.	.	1316	.	.	.	.
314	GABON	173	.	.	.	.	41	132	.	.	.
400	USA	7205	6020	105	.	.	1080	.	.	.	.
662	PAKISTAN	457	160	16	.	.	281	.	.	.	.
664	INDIA	700	700	.	.	.	.	.	.	.	.
1000	**W O R L D**	**36514**	**9851**	**1074**	**730**	**504**	**23592**	**612**	**65**	**49**	**37**
1010	**INTRA-EC**	**20423**	**656**	**486**	**656**	**408**	**17745**	**385**	**65**	**22**	.
1011	**EXTRA-EC**	**16089**	**9195**	**588**	**75**	**96**	**5846**	**227**	.	**26**	**36**
1020	CLASS 1	11563	7951	275	39	.	3226	71	.	1	.
1021	EFTA COUNTR.	3131	1888	169	19	.	1028	27	.	.	.
1030	CLASS 2	4461	1244	313	36	79	2571	157	.	25	36
1031	ACP (63)	781	.	62	25	48	494	152	.	.	.
7313.23	**SHEETS AND PLATES OF IRON OR STEEL, EXCEPT 'ELECTRICAL', SIMPLY HOT-ROLLED, THICKNESS MIN 3MM BUT MAX 4.75MM, WITHOUT RAISED OR INDENTED PATTERNS**										
	TOLES, SIMPL. LAMINEES A CHAUD, EPAISSEUR 3 A 4, 75 MM, SANS CREUX OU RELIEFS, AUTRES QUE MAGNETIQUES										
001	FRANCE	85442	7283	.	7378	10896	59623	262	.	.	.
002	BELG.-LUXBG.	10155	3625	1583	25	4164	.	78	.	680	.
003	NETHERLANDS	26189	7055	356	17	.	17826	109	.	826	.
004	FR GERMANY	109872	.	4394	2170	49720	52479	11	.	1098	.
005	ITALY	8510	910	2460	.	3573	1544	21	.	2	.
006	UTD. KINGDOM	12916	2855	1123	5	1353	4925	.	662	1993	.
007	IRELAND	6440	235	561	.	12	695	4937	.	.	.
008	DENMARK	6717	4186	392	.	360	1759	20	.	.	.
009	GREECE	912	345	.	39	323	205	.	.	.	.
024	ICELAND	249	3	.	.	79	166	.	.	1	.
028	NORWAY	8161	5331	.	.	49	1437	34	.	1310	.
030	SWEDEN	34507	11038	229	.	1238	5443	1547	.	15012	.
032	FINLAND	979	684	52	.	162	79	2	.	.	.
036	SWITZERLAND	26348	9424	3693	258	499	12453	21	.	.	.
038	AUSTRIA	7257	4993	.	139	223	1702	200	.	.	.
040	PORTUGAL	1645	1035	484	.	18	108	.	.	.	.
042	SPAIN	852	103	77	.	.	672	.	.	.	.
048	YUGOSLAVIA	788	624	37	125	.	.	.	.	.	.
052	TURKEY	692	38	221	.	5	430	.	.	.	.
056	SOVIET UNION	66455	12285	.	53183	.	987	.	.	.	.
060	POLAND	18700	3417	48	.	1788	13447	.	.	.	.
068	BULGARIA	2238	2233	.	.	.	5	.	.	.	.
204	MOROCCO	2095	1105	381	.	1	628	.	.	.	.
208	ALGERIA	14961	7606	606	.	857	5892	.	.	.	.
212	TUNISIA	775	25	418	.	.	332	.	.	.	.
216	LIBYA	1508	17	.	1256	31	13	191	.	.	.
220	EGYPT	5111	740	3992	92	250	31	6	.	.	.
224	SUDAN	413	.	.	.	387	20	26	.	.	.
248	SENEGAL	406	20	197	.	.	189	.	.	.	.
272	IVORY COAST	456	.	237	.	.	219	.	.	.	.
288	NIGERIA	9204	2466	159	627	65	5887	.	.	.	.
314	GABON	465	3	54	.	8	202	198	.	.	.
322	ZAIRE	610	5	2	.	.	603	.	.	.	.
370	MADAGASCAR	369	6	311	.	8	44	.	.	.	.
400	USA	18755	4867	4554	.	475	8415	444	.	.	.
404	CANADA	543	.	313	.	.	171	59	.	.	.
412	MEXICO	722	712	.	.	.	10	.	.	.	.

Bestimmung Destination / Nimexe	Werte 1000 ECU Valeurs	EUR 10	Deutschland	France	Italia	Nederland	Belg.-Lux.	UK	Ireland	Danmark	Ελλάδα
7313.19											
728	COREE DU SUD	167	5	151	5	6	.	.	.	.	.
809	N. CALEDONIE	279	.	178	.	.	101	.	.	.	.
1000	**M O N D E**	**1393743**	**457042**	**87109**	**162220**	**105873**	**401206**	**79134**	**1251**	**100016**	**92**
1010	**INTRA-CE**	**694784**	**200205**	**34020**	**30123**	**92955**	**246176**	**29054**	**1250**	**61001**	.
1011	**EXTRA-CE**	**698876**	**256836**	**53089**	**132097**	**12717**	**154951**	**50080**	.	**39015**	**91**
1020	CLASSE 1	287040	89181	12625	14331	5118	92133	36652	.	37000	.
1021	A E L E	141877	54354	6655	2986	4768	28933	9640	.	34541	.
1030	CLASSE 2	159374	74028	14335	3420	7177	46232	12564	.	1527	91
1031	ACP (63)	18475	3025	4380	470	1051	7819	1151	.	579	.
1040	CLASSE 3	252462	93627	26129	114346	422	16586	864	.	488	.
7313.21	**SHEETS AND PLATES OF IRON OR STEEL, EXCEPT 'ELECTRICAL', SIMPLY HOT-ROLLED, THICKNESS MIN 3MM BUT MAX 4.75MM, WITH RAISED OR INDENTED PATTERNS**										
	BLECHE, NUR WARM GEWALZT, DICKE 3 BIS 4, 75 MM, MIT EINGEWALZTEN VERTIEFUNGEN UND ERHOEHUNGEN, KEINE ELEKTROBLECHE										
001	FRANCE	2297	137	.	201	7	1935	17	.	.	.
002	BELG.-LUXBG.	153	44	4	.	61	.	44	.	.	.
003	PAYS-BAS	535	21	.	.	.	514	.	.	.	.
004	RF ALLEMAGNE	2961	.	7	82	101	2763	.	.	8	.
005	ITALIE	1514	9	149	.	.	1348	8	.	.	.
006	ROYAUME-UNI	292	.	10	.	.	248	.	34	.	.
007	IRLANDE	181	.	5	.	.	18	158	.	.	.
008	DANEMARK	157	71	.	.	1	85	.	.	.	.
009	GRECE	133	.	.	.	.	133	.	.	.	.
028	NORVEGE	310	287	.	.	.	23	.	.	.	.
030	SUEDE	370	198	.	.	.	155	17	.	.	.
036	SUISSE	472	187	67	5	.	213	.	.	.	.
042	ESPAGNE	421	7	.	.	.	397	17	.	.	.
208	ALGERIE	551	58	.	.	.	493	.	.	.	.
314	GABON	126	.	.	.	.	16	110	.	.	.
400	ETATS-UNIS	3336	2819	49	.	.	468	.	.	.	.
662	PAKISTAN	139	37	4	.	.	98	.	.	.	.
664	INDE	287	287	.	.	.	.	.	.	.	.
1000	**M O N D E**	**15127**	**4317**	**438**	**340**	**217**	**9329**	**406**	**34**	**31**	**15**
1010	**INTRA-CE**	**8222**	**281**	**175**	**283**	**169**	**7044**	**228**	**34**	**8**	.
1011	**EXTRA-CE**	**6903**	**4036**	**263**	**56**	**48**	**2285**	**178**	.	**23**	**14**
1020	CLASSE 1	5052	3554	115	39	.	1292	51	.	1	.
1021	A E L E	1205	713	67	9	.	399	17	.	.	.
1030	CLASSE 2	1822	482	148	18	36	975	127	.	22	14
1031	ACP (63)	380	.	30	12	22	195	121	.	.	.
7313.23	**SHEETS AND PLATES OF IRON OR STEEL, EXCEPT 'ELECTRICAL', SIMPLY HOT-ROLLED, THICKNESS MIN 3MM BUT MAX 4.75MM, WITHOUT RAISED OR INDENTED PATTERNS**										
	BLECHE, NUR WARM GEWALZT, DICKE 3 BIS 4, 75 MM, OHNE EINGEWALZTE VERTIEFUNGEN UND ERHOEHUNGEN, KEINE ELEKTROBLECHE										
001	FRANCE	34355	3089	.	3063	4171	23804	228	.	.	.
002	BELG.-LUXBG.	4332	1698	601	9	1726	.	31	.	267	.
003	PAYS-BAS	10656	3052	146	8	.	7016	110	.	324	.
004	RF ALLEMAGNE	41249	.	1781	940	17851	20254	8	.	415	.
005	ITALIE	3416	617	710	.	1524	557	8	.	.	.
006	ROYAUME-UNI	5376	1168	445	3	609	2056	.	336	759	.
007	IRLANDE	2960	92	202	.	6	271	2389	.	.	.
008	DANEMARK	2906	1819	157	.	162	753	15	.	.	.
009	GRECE	390	150	.	36	125	79	.	.	.	.
024	ISLANDE	111	1	.	.	42	68	.	.	.	.
028	NORVEGE	3107	1997	.	.	23	581	27	.	479	.
030	SUEDE	13579	4560	80	.	490	2328	603	.	5518	.
032	FINLANDE	407	280	24	.	63	30	10	.	.	.
036	SUISSE	10147	3642	1475	125	165	4732	8	.	.	.
038	AUTRICHE	3181	2242	.	86	85	620	148	.	.	.
040	PORTUGAL	742	442	251	.	11	38	.	.	.	.
042	ESPAGNE	331	45	35	.	.	251	.	.	.	.
048	YOUGOSLAVIE	381	283	19	79	.	.	.	.	.	.
052	TURQUIE	285	15	102	.	2	166	.	.	.	.
056	U.R.S.S.	21842	4646	.	16864	.	332	.	.	.	.
060	POLOGNE	6459	1404	20	.	514	4521	.	.	.	.
068	BULGARIE	938	936	.	.	.	2	.	.	.	.
204	MAROC	954	536	196	.	.	222	.	.	.	.
208	ALGERIE	5475	2874	241	.	275	2085	.	.	.	.
212	TUNISIE	358	11	171	.	.	176	.	.	.	.
216	LIBYE	599	9	.	480	12	5	93	.	.	.
220	EGYPTE	1931	272	1465	93	84	12	5	.	.	.
224	SOUDAN	158	.	.	.	129	9	20	.	.	.
248	SENEGAL	177	9	95	.	.	73	.	.	.	.
272	COTE IVOIRE	204	.	120	.	.	84	.	.	.	.
288	NIGERIA	3472	900	64	305	23	2180	.	.	.	.
314	GABON	289	1	24	.	4	77	183	.	.	.
322	ZAIRE	265	2	11	.	.	252	.	.	.	.
370	MADAGASCAR	182	2	159	.	4	17	.	.	.	.
400	ETATS-UNIS	7377	2157	1919	.	244	2867	190	.	.	.
404	CANADA	208	.	124	.	.	57	27	.	.	.
412	MEXIQUE	330	323	.	.	.	7	.	.	.	.

Bestimmung Destination / Nimexe	Mengen 1000 kg Quantités									
	EUR 10	Deutschland	France	Italia	Nederland	Belg.-Lux.	UK	Ireland	Danmark	Ἑλλάδα
7313.23										
416 GUATEMALA	450	231	68	.	5	146	.	.	.	.
424 HONDURAS	394	.	77	.	47	270	.	.	.	.
450 WEST INDIES	139	.	128	.	.	.	11	.	.	.
464 JAMAICA	440	9	.	.	20	228	183	.	.	.
480 COLOMBIA	956	120	530	.	.	306	.	.	.	.
604 LEBANON	1415	586	35	415	77	302	.	.	.	.
608 SYRIA	3057	1858	911	.	.	286	.	.	.	.
612 IRAQ	560	75	18	2	91	374	.	.	.	.
616 IRAN	13593	9784	.	537	3113	150	9	.	.	.
624 ISRAEL	7346	104	7107	118	17	.	.	.	.	.
628 JORDAN	800	746	.	5	.	49	.	.	.	.
632 SAUDI ARABIA	4212	1248	.	10	334	207	2413	.	.	.
662 PAKISTAN	1208	816	23	1	13	13	342	.	.	.
664 INDIA	21059	18432	1361	.	.	1187	79	.	.	.
676 BURMA	526	144	.	.	342	40	.	.	.	.
720 CHINA	7207	2064	.	.	.	5143	.	.	.	.
1000 W O R L D	**561739**	**132365**	**38401**	**66456**	**81167**	**210086**	**11509**	**662**	**21093**	.
1010 INTRA-EC	**267153**	**26495**	**10869**	**9634**	**70400**	**139056**	**5438**	**662**	**4599**	.
1011 EXTRA-EC	**294588**	**105870**	**27532**	**56823**	**10767**	**71030**	**6072**	.	**16494**	.
1020 CLASS 1	101157	38138	9699	522	2746	31256	2339	.	16457	.
1021 EFTA COUNTR.	79146	32508	4459	398	2266	21388	1804	.	16323	.
1030 CLASS 2	98606	47551	17785	3117	6193	20191	3732	.	37	.
1031 ACP (63)	14962	2639	1482	648	700	8936	557	.	.	.
1040 CLASS 3	94823	20181	48	53184	1828	19582	.	.	.	.
7313.26 SHEETS AND PLATES OF IRON OR STEEL, EXCEPT 'ELECTRICAL', SIMPLY HOT ROLLED, THICKNESS MIN 2MM BUT <3MM										
TOLES DE FER OU D'ACIER, SIMPL. LAMINEES A CHAUD, EPAISSEUR DE 2 MM INCL. A 3 MM EXCL., AUTRES QUE MAGNETIQUES										
001 FRANCE	33682	661	.	3241	4520	23517	493	.	.	1250
002 BELG.-LUXBG.	6626	2117	2337	.	1074	.	198	.	.	900
003 NETHERLANDS	5066	1885	450	.	.	2677	54	.	.	.
004 FR GERMANY	37754	.	4147	6104	13681	13767	55	.	.	.
005 ITALY	5043	367	1724	.	2410	490	52	.	.	.
006 UTD. KINGDOM	9837	1931	1315	.	3393	2455	.	147	96	500
007 IRELAND	4741	.	741	.	.	215	3737	.	48	.
008 DENMARK	922	799	10	.	2	110	1	.	.	.
009 GREECE	823	.	9	25	.	789	.	.	.	.
028 NORWAY	546	44	.	.	502	.	.	.	.	.
030 SWEDEN	1532	730	463	.	169	78	41	.	51	.
032 FINLAND	534	358	23	.	1	152	.	.	.	.
036 SWITZERLAND	9347	2875	2742	1005	992	1731	2	.	.	.
038 AUSTRIA	2333	2234	10	.	8	81	.	.	.	.
040 PORTUGAL	1725	825	386	9	97	408	.	.	.	.
042 SPAIN	1140	89	174	21	711	145	.	.	.	.
052 TURKEY	644	179	183	18	.	264	.	.	.	.
056 SOVIET UNION	4947	3396	.	1525	.	.	26	.	.	.
060 POLAND	3976	3400	16	.	.	560	.	.	.	.
068 BULGARIA	459	459	.	.	.	.	.	.	.	.
204 MOROCCO	492	138	24	40	.	290	.	.	.	.
208 ALGERIA	2529	391	918	48	84	1088	.	.	.	.
212 TUNISIA	2902	.	2808	17	.	77	.	.	.	.
216 LIBYA	2821	5	.	2058	637	121	.	.	.	.
288 NIGERIA	1820	105	614	136	1	964	.	.	.	.
314 GABON	396	.	56	.	.	8	332	.	.	.
400 USA	17545	4892	6887	.	1010	3987	769	.	.	.
412 MEXICO	768	676	31	.	.	61	.	.	.	.
472 TRINIDAD, TOB	388	.	.	.	377	11	.	.	.	.
480 COLOMBIA	1101	.	.	1027	.	74	.	.	.	.
500 ECUADOR	484	.	389	.	.	95	.	.	.	.
600 CYPRUS	444	.	.	.	19	321	.	.	.	104
604 LEBANON	721	475	.	245	.	1	.	.	.	.
608 SYRIA	1266	1056	.	.	2	208	.	.	.	.
616 IRAN	7062	4128	.	60	171	58	2645	.	.	.
624 ISRAEL	981	.	979	.	2	.	.	.	.	.
647 U.A.EMIRATES	2006	2000	.	.	.	.	6	.	.	.
662 PAKISTAN	1488	996	325	.	42	102	23	.	.	.
664 INDIA	15781	6097	8888	.	510	.	286	.	.	.
720 CHINA	1939	.	.	.	.	1939	.	.	.	.
1000 W O R L D	**198038**	**43832**	**37787**	**15852**	**30883**	**57740**	**8831**	**147**	**211**	**2755**
1010 INTRA-EC	**104495**	**7760**	**10735**	**9370**	**25080**	**44019**	**4590**	**147**	**144**	**2650**
1011 EXTRA-EC	**93541**	**36072**	**27053**	**6481**	**5802**	**13721**	**4241**	.	**67**	**104**
1020 CLASS 1	35586	12226	10869	1215	3508	6693	816	.	59	.
1021 EFTA COUNTR.	16018	7065	3624	1013	1773	2449	43	.	51	.
1030 CLASS 2	46594	16591	16168	3742	2295	4286	3400	.	8	104
1031 ACP (63)	4164	356	1271	227	478	1429	403	.	.	.
1040 CLASS 3	11364	7255	16	1525	.	2542	26	.	.	.
7313.32 SHEETS AND PLATES OF IRON OR STEEL, EXCEPT 'ELECTRICAL', SIMPLY HOT-ROLLED, THICKNESS >1MM BUT <2MM										
TOLES DE FER OU D'ACIER, SIMPL. LAMINEES A CHAUD, EPAISSEUR DE 1 MM EXCLU A 2 MM EXCLUS, AUTRES QUE MAGNETIQUES										
001 FRANCE	10123	331	.	610	2041	6838	303	.	.	.
002 BELG.-LUXBG.	21393	451	333	.	20609	.	.	.	.	.

Bestimmung Destination / Nimexe	Werte 1000 ECU Valeurs									
	EUR 10	Deutschland	France	Italia	Nederland	Belg.-Lux.	UK	Ireland	Danmark	Ἑλλάδα
7313.23										
416 GUATEMALA	164	91	21	.	2	50	.	.	.	.
424 HONDURAS	133	.	24	.	17	92	.	.	.	.
450 INDES OCCID.	108	.	100	.	.	.	8	.	.	.
464 JAMAIQUE	190	5	.	.	9	83	93	.	.	.
480 COLOMBIE	367	44	212	.	.	111	.	.	.	.
604 LIBAN	540	236	19	153	24	108	.	.	.	.
608 SYRIE	1117	668	346	.	.	105	.	.	.	.
612 IRAQ	238	49	9	2	33	145	.	.	.	.
616 IRAN	5482	4027	.	211	1172	57	15	.	.	.
624 ISRAEL	2702	65	2558	70	7	.	2	.	.	.
628 JORDANIE	319	297	.	6	.	16	.	.	.	.
632 ARABIE SAOUD	1314	504	.	5	122	72	611	.	.	.
662 PAKISTAN	392	190	5	17	5	5	170	.	.	.
664 INDE	8710	7754	518	.	.	402	36	.	.	.
676 BIRMANIE	186	56	.	.	114	16	.	.	.	.
720 CHINE	2467	747	.	.	.	1718	2	.	.	.
1000 M O N D E	**216264**	**54403**	**15100**	**22601**	**30098**	**80581**	**5282**	**336**	**7863**	.
1010 INTRA-CE	**105641**	**11686**	**4042**	**4058**	**26174**	**54789**	**2790**	**336**	**1766**	.
1011 EXTRA-CE	**110624**	**42717**	**11058**	**18543**	**3924**	**25792**	**2492**	.	**6098**	.
1020 CLASSE 1	40084	15667	4044	290	1126	11807	1075	.	6075	.
1021 A E L E	31277	13166	1830	212	860	8397	796	.	5996	.
1030 CLASSE 2	38718	19218	6994	1388	2269	7411	1416	.	22	.
1031 ACP (63)	6086	978	761	315	273	3357	402	.	.	.
1040 CLASSE 3	31821	7832	20	16864	530	6573	2	.	.	.
7313.26 SHEETS AND PLATES OF IRON OR STEEL, EXCEPT 'ELECTRICAL', SIMPLY HOT ROLLED, THICKNESS MIN 2MM BUT <3MM										
BLECHE AUS STAHL, NUR WARM GEWALZT, 2 BIS UNTER 3 MM DICK, KEINE ELEKTROBLECHE										
001 FRANCE	13725	366	.	1446	1776	9697	301	.	.	139
002 BELG.-LUXBG.	2568	914	1000	.	459	.	95	.	.	100
003 PAYS-BAS	2103	779	197	.	.	1071	56	.	.	.
004 RF ALLEMAGNE	14438	.	1679	2587	4850	5283	39	.	.	.
005 ITALIE	1845	113	491	.	1043	139	59	.	.	.
006 ROYAUME-UNI	3629	610	480	.	1387	995	.	70	37	50
007 IRLANDE	2157	.	292	.	.	90	1757	.	18	.
008 DANEMARK	458	406	5	.	1	43	3	.	.	.
009 GRECE	283	.	3	10	.	263	7	.	.	.
028 NORVEGE	147	24	.	.	123	.	.	.	.	.
030 SUEDE	668	312	206	.	69	26	32	.	23	.
032 FINLANDE	206	145	9	.	1	51	.	.	.	.
036 SUISSE	3855	1211	1164	374	411	692	3	.	.	.
038 AUTRICHE	1240	1201	5	.	7	27	.	.	.	.
040 PORTUGAL	618	302	138	5	37	136	.	.	.	.
042 ESPAGNE	482	40	88	12	291	51	.	.	.	.
052 TURQUIE	230	51	84	7	.	88	.	.	.	.
056 U.R.S.S.	1763	1207	.	527	.	.	29	.	.	.
060 POLOGNE	1465	1216	61	.	.	188	.	.	.	.
068 BULGARIE	303	303	.	.	.	.	.	.	.	.
204 MAROC	190	53	15	20	.	102	.	.	.	.
208 ALGERIE	953	190	344	17	28	374	.	.	.	.
212 TUNISIE	1193	.	1153	10	.	30	.	.	.	.
216 LIBYE	1089	3	.	813	225	41	7	.	.	.
288 NIGERIA	857	37	289	162	1	368	.	.	.	.
314 GABON	310	.	25	.	.	3	282	.	.	.
400 ETATS-UNIS	6924	1875	2828	.	490	1369	362	.	.	.
412 MEXIQUE	330	271	23	.	.	36	.	.	.	.
472 TRINIDAD, TOB	195	.	.	.	192	3	.	.	.	.
480 COLOMBIE	674	.	.	649	.	25	.	.	.	.
500 EQUATEUR	245	.	178	.	.	67	.	.	.	.
600 CHYPRE	155	.	.	.	9	108	.	.	.	38
604 LIBAN	257	177	.	80	.	.	.	.	.	.
608 SYRIE	414	343	.	.	1	70	.	.	.	.
616 IRAN	2652	1634	.	24	67	19	908	.	.	.
624 ISRAEL	409	.	408	.	1	.	.	.	.	.
647 EMIRATS ARAB	692	689	.	.	.	.	3	.	.	.
662 PAKISTAN	312	214	58	.	9	21	10	.	.	.
664 INDE	7013	2473	4207	.	151	.	182	.	.	.
720 CHINE	648	.	.	.	.	648	.	.	.	.
1000 M O N D E	**79359**	**17458**	**15894**	**6948**	**11804**	**22552**	**4214**	**70**	**91**	**328**
1010 INTRA-CE	**41208**	**3187**	**4149**	**4044**	**9516**	**17580**	**2318**	**70**	**55**	**289**
1011 EXTRA-CE	**38150**	**14271**	**11745**	**2904**	**2287**	**4972**	**1897**	.	**36**	**38**
1020 CLASSE 1	14540	5162	4521	532	1437	2457	402	.	29	.
1021 A E L E	6736	3194	1521	380	650	932	36	.	23	.
1030 CLASSE 2	19369	6382	7163	1846	851	1617	1465	.	7	38
1031 ACP (63)	2066	176	542	224	236	554	334	.	.	.
1040 CLASSE 3	4241	2726	61	527	.	898	29	.	.	.
7313.32 SHEETS AND PLATES OF IRON OR STEEL, EXCEPT 'ELECTRICAL', SIMPLY HOT-ROLLED, THICKNESS >1MM BUT <2MM										
BLECHE AUS STAHL, NUR WARM GEWALZT, UEBER 1 BIS UNTER 2 MM DICK, KEINE ELEKTROBLECHE										
001 FRANCE	4294	151	.	243	836	2818	246	.	.	.
002 BELG.-LUXBG.	6555	221	116	.	6218	.	.	.	.	.

Bestimmung Destination / Nimexe	Mengen 1000 kg Quantités: EUR 10	Deutschland	France	Italia	Nederland	Belg.-Lux.	UK	Ireland	Danmark	Ἑλλάδα
7313.32										
003 NETHERLANDS	3342	695	344	.	.	2303	.	.	.	.
004 FR GERMANY	13418	.	668	6902	2249	3598	1	.	.	.
005 ITALY	3326	36	770	.	2166	289	65	.	.	.
006 UTD. KINGDOM	3412	239	765	.	786	1534	.	88	.	.
007 IRELAND	616	.	122	.	.	82	412	.	.	.
036 SWITZERLAND	10937	50	2271	8414	194	.	8	.	.	.
038 AUSTRIA	280	27	.	194	.	59	.	.	.	.
040 PORTUGAL	424	346	41	.	.	37	.	.	.	.
216 LIBYA	1954	.	.	1910	44	.	.	.	.	.
400 USA	9400	1791	3615	.	.	2291	1703	.	.	.
404 CANADA	391	.	161	.	.	230	.	.	.	.
424 HONDURAS	410	.	.	.	79	331	.	.	.	.
604 LEBANON	451	.	.	451	.	.	.	.	.	.
624 ISRAEL	1024	.	1023	.	1	.	.	.	.	.
664 INDIA	11968	216	11160	.	559	.	33	.	.	.
720 CHINA	1713	.	.	.	.	1713	.	.	.	.
736 TAIWAN	220	.	220	.	.	.	.	.	.	.
1000 W O R L D	**98897**	**4639**	**22886**	**18712**	**29622**	**20203**	**2707**	**88**	**40**	.
1010 INTRA-EC	**55795**	**1875**	**3016**	**7512**	**27850**	**14673**	**781**	**88**	.	.
1011 EXTRA-EC	**43102**	**2764**	**19870**	**11200**	**1772**	**5530**	**1926**	.	**40**	.
1020 CLASS 1	22029	2235	6218	8699	435	2617	1785	.	40	.
1021 EFTA COUNTR.	11997	442	2332	8608	435	96	51	.	33	.
1030 CLASS 2	19349	527	13639	2501	1337	1202	142	.	1	.
1031 ACP (63)	1388	6	541	131	354	281	75	.	.	.
1040 CLASS 3	1728	2	13	.	.	1713	.	.	.	.
7313.34 SHEETS AND PLATES OF IRON OR STEEL, EXCEPT 'ELECTRICAL', SIMPLY HOT ROLLED, THICKNESS MIN 0.5MM BUT MAX 1MM										
TOLES DE FER OU D'ACIER, SIMPL. LAMINEES A CHAUD, EPAISSEUR DE 0, 50 A 1 MM, AUTRES QUE MAGNETIQUES										
001 FRANCE	142	23	.	36	.	79	4	.	.	.
002 BELG.-LUXBG.	393	32	70	.	184	.	107	.	.	.
003 NETHERLANDS	350	126	.	.	.	200	24	.	.	.
007 IRELAND	660	.	.	.	1	.	659	.	.	.
038 SWITZERLAND	278	1	6	49	.	.	222	.	.	.
038 AUSTRIA	218	5	.	213	.	.	.	.	.	.
056 SOVIET UNION	538	.	.	538	.	.	.	.	.	.
400 USA	347	.	.	.	.	.	323	.	24	.
647 U.A.EMIRATES	227	.	.	.	215	.	12	.	.	.
1000 W O R L D	**5294**	**339**	**875**	**1001**	**539**	**621**	**1858**	.	**57**	**4**
1010 INTRA-EC	**2000**	**191**	**84**	**36**	**321**	**438**	**930**	.	.	.
1011 EXTRA-EC	**3294**	**148**	**791**	**965**	**218**	**183**	**928**	.	**57**	**4**
1020 CLASS 1	1156	23	190	318	.	.	576	.	49	.
1021 EFTA COUNTR.	557	8	6	274	.	.	247	.	22	.
1030 CLASS 2	1601	125	601	109	218	183	352	.	9	4
1031 ACP (63)	525	26	198	5	1	161	134	.	.	.
1040 CLASS 3	538	.	.	538	.	.	.	.	.	.
7313.36 SHEETS AND PLATES OF IRON OR STEEL, EXCEPT 'ELECTRICAL', SIMPLY HOT-ROLLED, THICKNESS < 0.5MM										
TOLES DE FER OU D'ACIER, SIMPL. LAMINEES A CHAUD, EPAISSEUR MOINS DE 0, 50 MM, AUTRES QUE MAGNETIQUES										
004 FR GERMANY	310	.	.	45	252	.	13	.	.	.
232 MALI	437	.	437	.	.	.	.	.	.	.
1000 W O R L D	**1640**	.	**666**	**224**	**421**	**111**	**200**	**18**	.	.
1010 INTRA-EC	**760**	.	.	**106**	**421**	**25**	**190**	**18**	.	.
1011 EXTRA-EC	**879**	.	**665**	**118**	.	**86**	**10**	.	.	.
1030 CLASS 2	767	.	653	19	.	86	9	.	.	.
1031 ACP (63)	533	.	498	19	.	12	4	.	.	.
7313.41 SHEETS AND PLATES OF IRON OR STEEL, EXCEPT 'ELECTRICAL', SIMPLY COLD-ROLLED, THICKNESS MIN 3MM										
TOLES DE FER OU D'ACIER, SIMPL. LAMINEES A FROID, EPAISSEUR DE 3 MM OU PLUS, AUTRES QUE MAGNETIQUES										
001 FRANCE	2242	147	.	272	307	1299	217	.	.	.
002 BELG.-LUXBG.	4057	120	2842	.	1095	.	.	.	.	.
003 NETHERLANDS	1001	129	1	.	.	614	257	.	.	.
004 FR GERMANY	5469	.	2796	.	950	1601	122	.	.	.
005 ITALY	805	25	278	.	309	171	22	.	.	.
006 UTD. KINGDOM	3466	1292	122	39	1727	268	.	13	5	.
007 IRELAND	609	64	.	.	1	10	534	.	.	.
008 DENMARK	840	295	.	.	3	.	542	.	.	.
028 NORWAY	1955	516	.	.	20	1045	374	.	.	.
030 SWEDEN	8650	789	110	.	3626	1568	2514	.	43	.
032 FINLAND	1612	123	.	.	1489	.	.	.	.	.
038 SWITZERLAND	957	416	2	93	365	.	81	.	.	.
038 AUSTRIA	257	162	.	.	10	.	85	.	.	.
042 SPAIN	301	273	19	9	.	.	.	.	.	.
048 YUGOSLAVIA	1129	399	.	730	.	.	.	.	.	.
052 TURKEY	531	19	.	16	.	.	.	.	.	496
056 SOVIET UNION	64415	45968	.	2569	273	15605	.	.	.	.
060 POLAND	1480	1480	.	.	.	.	.	.	.	.
204 MOROCCO	280	.	280	.	.	.	.	.	.	.

Bestimmung Destination / Nimexe	Werte 1000 ECU Valeurs: EUR 10	Deutschland	France	Italia	Nederland	Belg.-Lux.	UK	Ireland	Danmark	Ἑλλάδα
7313.32										
003 PAYS-BAS	1452	312	145	.	.	995	.	.	.	.
004 RF ALLEMAGNE	5312	.	282	2908	771	1349	2	.	.	.
005 ITALIE	1283	25	222	.	920	72	44	.	.	.
006 ROYAUME-UNI	1392	71	288	.	327	657	.	49	.	.
007 IRLANDE	277	.	44	.	.	33	200	.	.	.
036 SUISSE	4101	18	1021	2975	84	.	3	.	.	.
038 AUTRICHE	206	17	.	169	.	20	.	.	.	.
040 PORTUGAL	150	125	13	.	.	12	.	.	.	.
216 LIBYE	846	.	.	840	6	.	.	.	.	.
400 ETATS-UNIS	4032	895	1610	.	.	770	757	.	.	.
404 CANADA	162	.	85	.	.	77	.	.	.	.
424 HONDURAS	139	.	.	.	29	110	.	.	.	.
604 LIBAN	149	.	.	149	.	.	.	.	.	.
624 ISRAEL	456	.	456	.	.	.	.	.	.	.
664 INDE	5625	88	5385	.	142	.	10	.	.	.
720 CHINE	574	.	.	.	.	574	.	.	.	.
736 T'AI-WAN	230	.	230	.	.	.	.	.	.	.
1000 M O N D E	**39031**	**2086**	**10501**	**7433**	**9652**	**7860**	**1428**	**49**	**22**	.
1010 INTRA-CE	**20645**	**847**	**1100**	**3151**	**9073**	**5933**	**492**	**49**	.	.
1011 EXTRA-CE	**18387**	**1240**	**9401**	**4282**	**579**	**1927**	**936**	.	**22**	.
1020 CLASSE 1	8990	1067	2800	3202	163	880	856	.	22	.
1021 A E L E	4618	170	1050	3143	163	32	44	.	16	.
1030 CLASSE 2	8811	171	6591	1080	416	472	80	.	1	.
1031 ACP (63)	673	6	265	67	132	154	49	.	.	.
1040 CLASSE 3	585	2	9	.	.	574	.	.	.	.
7313.34 SHEETS AND PLATES OF IRON OR STEEL, EXCEPT 'ELECTRICAL', SIMPLY HOT ROLLED, THICKNESS MIN 0.5MM BUT MAX 1MM										
BLECHE AUS STAHL, NUR WARM GEWALZT, 0, 50 BIS 1 MM DICK, KEINE ELEKTROBLECHE										
001 FRANCE	110	14	.	59	.	15	22	.	.	.
002 BELG.-LUXBG.	146	16	20	.	78	.	32	.	.	.
003 PAYS-BAS	218	108	.	.	.	90	20	.	.	.
007 IRLANDE	654	.	.	.	.	.	654	.	.	.
036 SUISSE	117	2	12	38	.	.	65	.	.	.
038 AUTRICHE	121	4	.	117	.	.	.	.	.	.
056 U.R.S.S.	207	.	.	207	.	.	.	.	.	.
400 ETATS-UNIS	137	.	.	.	.	.	127	.	10	.
647 EMIRATS ARAB	141	.	.	.	117	.	24	.	.	.
1000 M O N D E	**2970**	**314**	**284**	**571**	**254**	**227**	**1273**	.	**42**	**5**
1010 INTRA-CE	**1341**	**151**	**29**	**60**	**135**	**153**	**813**	.	.	.
1011 EXTRA-CE	**1629**	**163**	**256**	**512**	**119**	**73**	**460**	.	**41**	**5**
1020 CLASSE 1	567	16	55	217	.	.	246	.	33	.
1021 A E L E	317	9	12	161	.	.	114	.	21	.
1030 CLASSE 2	854	147	200	88	119	73	214	.	8	5
1031 ACP (63)	293	14	110	3	1	68	97	.	.	.
1040 CLASSE 3	207	.	.	207	.	.	.	.	.	.
7313.36 SHEETS AND PLATES OF IRON OR STEEL, EXCEPT 'ELECTRICAL', SIMPLY HOT-ROLLED, THICKNESS < 0.5MM										
BLECHE AUS STAHL, NUR WARM GEWALZT, UNTER 0, 50 MM DICK, KEINE ELEKTROBLECHE										
004 RF ALLEMAGNE	161	.	.	51	98	.	12	.	.	.
232 MALI	203	.	203	.	.	.	.	.	.	.
1000 M O N D E	**873**	**9**	**304**	**212**	**180**	**50**	**110**	**8**	.	.
1010 INTRA-CE	**451**	.	**1**	**143**	**180**	**22**	**97**	**8**	.	.
1011 EXTRA-CE	**422**	**9**	**302**	**69**	.	**28**	**14**	.	.	.
1030 CLASSE 2	356	.	296	20	.	28	12	.	.	.
1031 ACP (63)	275	.	242	20	.	8	5	.	.	.
7313.41 SHEETS AND PLATES OF IRON OR STEEL, EXCEPT 'ELECTRICAL', SIMPLY COLD-ROLLED, THICKNESS MIN 3MM										
BLECHE AUS STAHL, NUR KALT GEWALZT, MIND. 3 MM DICK, KEINE ELEKTROBLECHE										
001 FRANCE	1042	58	.	149	135	593	107	.	.	.
002 BELG.-LUXBG.	1870	80	1313	.	477	.	.	.	.	.
003 PAYS-BAS	566	77	6	.	.	272	211	.	.	.
004 RF ALLEMAGNE	1737	.	801	.	364	509	63	.	.	.
005 ITALIE	358	9	166	.	117	49	17	.	.	.
006 ROYAUME-UNI	1566	561	42	16	832	106	.	7	2	.
007 IRLANDE	375	31	.	.	1	5	338	.	.	.
008 DANEMARK	386	122	.	.	1	.	263	.	.	.
028 NORVEGE	839	263	.	.	15	404	155	.	2	.
030 SUEDE	3627	365	83	.	1530	603	1024	.	22	.
032 FINLANDE	683	58	.	.	625	.	.	.	.	.
036 SUISSE	409	178	5	38	156	.	32	.	.	.
038 AUTRICHE	197	132	.	.	6	.	59	.	.	.
042 ESPAGNE	167	151	12	4	.	.	.	.	.	.
048 YOUGOSLAVIE	700	286	.	414	.	.	.	.	.	.
052 TURQUIE	203	11	.	7	.	.	.	.	.	185
056 U.R.S.S.	26237	19189	.	698	114	6236	.	.	.	.
060 POLOGNE	622	622	.	.	.	.	.	.	.	.
204 MAROC	153	.	153	.	.	.	.	.	.	.

Bestimmung / Destination / Nimexe	Mengen 1000 kg									Quantités
	EUR 10	Deutschland	France	Italia	Nederland	Belg.-Lux.	UK	Ireland	Danmark	Ἑλλάδα
7313.41										
208 ALGERIA	144	39	3	.	.	102	.	.	.	.
220 EGYPT	1007	488	5	.	.	.	514	.	.	.
288 NIGERIA	312	50	.	2	9	72	179	.	.	.
318 CONGO	172	.	172	.	.	.	.	.	.	.
342 SOMALIA	777	.	.	777	.	.	.	.	.	.
370 MADAGASCAR	292	1	264	.	.	27	.	.	.	.
400 USA	9865	1640	7828	.	.	397	.	.	.	.
404 CANADA	693	543	146	.	.	.	4	.	.	.
412 MEXICO	267	187	.	80	.	.	.	.	.	.
528 ARGENTINA	558	.	.	558	.	.	.	.	.	.
612 IRAQ	135	85	.	30	.	20	.	.	.	.
616 IRAN	3968	3657	.	19	292	.	.	.	.	.
624 ISRAEL	404	25	.	379	.	.	.	.	.	.
662 PAKISTAN	629	260	136	.	36	160	37	.	.	.
664 INDIA	8313	8122	22	.	.	149	20	.	.	.
720 CHINA	10792	4175	4041	.	2057	519	.	.	.	.
1000 W O R L D	140682	71739	19695	5747	13048	23815	6047	13	78	502
1010 INTRA-EC	18487	2071	6038	311	4393	3963	1693	13	5	.
1011 EXTRA-EC	122189	69668	13657	5436	8653	19852	4354	.	73	496
1020 CLASS 1	26147	4880	8180	931	5523	3036	3058	.	43	496
1021 EFTA COUNTR.	13557	2006	186	106	5523	2639	3054	.	43	.
1030 CLASS 2	19233	13041	1436	1937	800	693	1296	.	30	.
1031 ACP (63)	2495	140	918	856	63	156	362	.	.	.
1040 CLASS 3	76810	51747	4041	2569	2330	16123	.	.	.	.
7313.43 SHEETS AND PLATES OF IRON OR STEEL, EXCEPT 'ELECTRICAL', SIMPLY COLD-ROLLED, THICKNESS MIN 2MM BUT < 3MM										
TOLES DE FER OU D'ACIER, SIMPL. LAMINEES A FROID, EPAISSEUR DE 2 MM INCL. A 3 MM EXCL., AUTRES QUE MAGNETIQUES										
001 FRANCE	107782	8786	.	28906	1259	66555	2276	.	.	.
002 BELG.-LUXBG.	20470	2139	7674	285	10315	.	57	.	.	.
003 NETHERLANDS	34223	7978	2216	401	.	23036	592	.	.	.
004 FR GERMANY	117622	.	35638	7821	7672	64815	1653	.	23	.
005 ITALY	28995	7360	8772	.	2053	10290	520	.	.	.
006 UTD. KINGDOM	28511	10236	3705	5220	3243	5062	.	330	235	480
007 IRELAND	3270	60	522	2	34	121	564	.	26	1941
008 DENMARK	26734	14223	1484	.	1418	6219	3390	.	.	.
009 GREECE	318	11	70	45	.	190	.	.	.	.
028 NORWAY	9000	2529	1725	.	14	3774	954	.	4	.
030 SWEDEN	40460	10477	1400	.	3151	20935	4220	.	277	.
032 FINLAND	4637	1328	489	.	2632	167	21	.	.	.
036 SWITZERLAND	29833	9415	6535	581	5883	4496	2923	.	.	.
038 AUSTRIA	7350	4785	.	356	.	2186	23	.	.	.
040 PORTUGAL	2218	1563	199	13	3	440	.	.	.	.
042 SPAIN	2816	1240	138	32	368	91	947	.	.	.
048 YUGOSLAVIA	4968	1277	1121	2450	48	26	.	.	46	.
052 TURKEY	44999	214	16713	4750	1077	5987	.	.	.	16258
056 SOVIET UNION	265587	68427	33429	46231	2909	73010	41581	.	.	.
060 POLAND	1240	1230	10	.	.	.	.	.	.	.
064 HUNGARY	210	210	.	.	.	.	.	.	.	.
068 BULGARIA	1546	1155	206	.	.	.	.	.	.	185
204 MOROCCO	1108	586	278	115	99	30	.	.	.	.
208 ALGERIA	10926	5700	2537	798	290	1601	.	.	.	.
212 TUNISIA	610	160	150	298	.	2	.	.	.	.
216 LIBYA	370	7	.	16	337	10	.	.	.	.
220 EGYPT	1173	27	809	337	.	.	.	.	.	.
302 CAMEROON	365	.	336	.	.	29	.	.	.	.
400 USA	27597	10117	5214	3210	4183	3169	1704	.	.	.
404 CANADA	1717	620	270	782	.	.	45	.	.	.
412 MEXICO	5195	5195	.	.	.	.	.	.	.	.
480 COLOMBIA	1301	458	693	.	.	150	.	.	.	.
608 SYRIA	339	160	.	128	.	51	.	.	.	.
612 IRAQ	266	.	.	.	197	69	.	.	.	.
616 IRAN	26757	14698	.	.	185	11874	.	.	.	.
624 ISRAEL	1512	350	173	820	.	169	.	.	.	.
662 PAKISTAN	5129	1380	2127	.	461	1161	.	.	.	.
664 INDIA	18225	15525	855	.	37	315	1493	.	.	.
666 BANGLADESH	302	230	72	.	.	.	.	.	.	.
669 SRI LANKA	689	577	.	.	4	77	.	.	31	.
720 CHINA	74975	18155	22234	9789	8900	15897	.	.	.	.
728 SOUTH KOREA	692	686	6	.	.	.	.	.	.	.
1000 W O R L D	965927	229985	159263	113769	57268	322678	63060	330	690	18884
1010 INTRA-EC	367924	50792	60082	42680	25995	176288	9052	330	284	2421
1011 EXTRA-EC	598003	179193	99181	71089	31273	146390	54009	.	405	16463
1020 CLASS 1	175969	43571	33805	12336	17450	41351	10837	.	361	16258
1021 EFTA COUNTR.	93657	30104	10349	951	11774	32031	8141	.	307	.
1030 CLASS 2	78209	46349	9493	2567	2014	16131	1591	.	44	20
1031 ACP (63)	2020	300	1068	5	312	269	66	.	.	.
1040 CLASS 3	343825	89273	55884	56185	11809	88908	41581	.	.	185
7313.45 SHEETS AND PLATES OF IRON OR STEEL, EXCEPT 'ELECTRICAL', SIMPLY COLD-ROLLED, THICKNESS > 1MM BUT < 2MM										

Bestimmung / Destination / Nimexe	Werte 1000 ECU									Valeurs
	EUR 10	Deutschland	France	Italia	Nederland	Belg.-Lux.	UK	Ireland	Danmark	Ἑλλάδα
7313.41										
208 ALGERIE	101	25	6	.	.	70	.	.	.	.
220 EGYPTE	479	239	4	.	.	.	236	.	.	.
288 NIGERIA	176	24	.	6	4	66	76	.	.	.
318 CONGO	116	.	116	.	.	.	.	.	.	.
342 SOMALIE	695	.	.	695	.	.	.	.	.	.
370 MADAGASCAR	141	1	128	.	.	12	.	.	.	.
400 ETATS-UNIS	4664	861	3603	.	.	200	.	.	.	.
404 CANADA	271	212	57	.	.	.	2	.	.	.
412 MEXIQUE	128	91	.	37	.	.	.	.	.	.
528 ARGENTINE	279	.	.	279	.	.	.	.	.	.
612 IRAQ	141	43	.	27	.	71	.	.	.	.
616 IRAN	1657	1537	.	11	109	.	.	.	.	.
624 ISRAEL	141	12	.	129	.	.	.	.	.	.
662 PAKISTAN	176	100	32	.	10	24	10	.	.	.
664 INDE	3660	3604	4	.	.	42	10	.	.	.
720 CHINE	4279	1733	1577	.	792	177	.	.	.	.
1000 M O N D E	60041	30806	8498	2649	5413	9538	2878	7	61	191
1010 INTRA-CE	7906	940	2330	165	1931	1533	998	7	2	.
1011 EXTRA-CE	52130	29866	6169	2484	3481	8005	1880	.	60	185
1020 CLASSE 1	11876	2516	3804	512	2340	1222	1272	.	25	185
1021 A E L E	5631	996	133	45	2340	1022	1270	.	25	.
1030 CLASSE 2	9060	5752	786	1273	236	370	608	.	35	.
1031 ACP (63)	1686	72	528	774	28	123	161	.	.	.
1040 CLASSE 3	31193	21598	1578	698	906	6413	.	.	.	.
7313.43 SHEETS AND PLATES OF IRON OR STEEL, EXCEPT 'ELECTRICAL', SIMPLY COLD-ROLLED, THICKNESS MIN 2MM BUT < 3MM										
BLECHE AUS STAHL, NUR KALT GEWALZT, 2 BIS UNTER 3 MM DICK, KEINE ELEKTROBLECHE										
001 FRANCE	49130	3934	.	14116	542	29506	1032	.	.	.
002 BELG.-LUXBG.	6630	1023	3418	134	4031	.	24	.	.	.
003 PAYS-BAS	16072	3800	997	190	.	10790	295	.	.	.
004 RF ALLEMAGNE	53757	.	16640	3792	3000	29476	837	.	12	.
005 ITALIE	11716	3186	3698	.	764	3839	229	.	.	.
006 ROYAUME-UNI	12780	4467	1602	2415	1610	2306	.	157	69	154
007 IRLANDE	1380	45	233	3	22	58	317	.	13	689
008 DANEMARK	12694	6746	660	.	721	2859	1708	.	.	.
009 GRECE	151	15	18	32	.	81	5	.	.	.
028 NORVEGE	3793	1236	663	.	7	1484	401	.	2	.
030 SUEDE	16628	4257	538	.	1335	8599	1749	.	150	.
032 FINLANDE	1936	563	190	.	1101	72	10	.	.	.
036 SUISSE	12809	4085	2904	242	2593	1866	1119	.	.	.
038 AUTRICHE	3354	2280	.	162	.	902	10	.	.	.
040 PORTUGAL	896	673	64	6	2	151	.	.	.	.
042 ESPAGNE	1087	478	65	25	174	41	304	.	.	.
048 YOUGOSLAVIE	2763	646	504	1483	23	12	.	.	95	.
052 TURQUIE	14649	93	4640	1745	458	2104	.	.	.	5609
056 U.R.S.S.	105078	27454	13468	17653	1172	28271	17060	.	.	.
060 POLOGNE	537	531	6	.	.	.	.	.	.	.
064 HONGRIE	152	152	.	.	.	.	.	.	.	.
068 BULGARIE	754	568	108	.	.	.	.	.	.	78
204 MAROC	460	252	115	46	34	13	.	.	.	.
208 ALGERIE	4946	2625	1105	375	122	719	.	.	.	.
212 TUNISIE	254	74	59	120	.	1	.	.	.	.
216 LIBYE	158	4	.	11	139	4	.	.	.	.
220 EGYPTE	524	14	320	190	.	.	.	.	.	.
302 CAMEROUN	169	.	157	.	.	12	.	.	.	.
400 ETATS-UNIS	14272	5419	2678	1548	2253	1518	856	.	.	.
404 CANADA	686	250	120	297	.	.	19	.	.	.
412 MEXIQUE	2294	2294	.	.	.	.	.	.	.	.
480 COLOMBIE	521	181	280	.	.	60	.	.	.	.
608 SYRIE	153	73	.	57	.	23	.	.	.	.
612 IRAQ	118	.	.	.	88	30	.	.	.	.
616 IRAN	10867	6211	.	.	69	4587	.	.	.	.
624 ISRAEL	602	161	64	317	.	60	.	.	.	.
662 PAKISTAN	1304	299	560	.	94	351	.	.	.	.
664 INDE	7752	7005	246	.	19	102	380	.	.	.
666 BANGLA DESH	124	111	13	.	.	.	.	.	.	.
669 SRI LANKA	325	272	.	.	2	31	.	.	20	.
720 CHINE	29713	7727	8851	3667	3522	5946	.	.	.	.
728 COREE DU SUD	270	264	6	.	.	.	.	.	.	.
1000 M O N D E	408068	99826	65628	48820	24120	136176	26414	157	388	6539
1010 INTRA-CE	166311	23215	27267	20682	10691	78914	4448	157	94	843
1011 EXTRA-CE	241756	76611	38361	28138	13429	57262	21965	.	294	5696
1020 CLASSE 1	73061	19984	12369	5585	7995	16786	4467	.	266	5609
1021 A E L E	39498	13098	4359	410	5086	13091	3289	.	165	.
1030 CLASSE 2	32322	20136	3556	1153	742	6259	438	.	28	10
1031 ACP (63)	953	149	519	5	125	121	34	.	.	.
1040 CLASSE 3	136376	36491	22437	21399	4694	34217	17060	.	.	78
7313.45 SHEETS AND PLATES OF IRON OR STEEL, EXCEPT 'ELECTRICAL', SIMPLY COLD-ROLLED, THICKNESS > 1MM BUT < 2MM										

Bestimmung Destination / Nimexe	Mengen 1000 kg: EUR 10	Deutschland	France	Italia	Nederland	Belg.-Lux.	UK	Ireland	Danmark	Ελλάδα Quantités
7313.45 TOLES DE FER OU D'ACIER, SIMPL. LAMINEES A FROID, EPAISSEUR DE 1 MM EXCLU A 2 MM EXCL., AUTRES QUE MAGNETIQUES										
001 FRANCE	202547	27412	.	40462	9719	121028	3826	.	.	100
002 BELG.-LUXBG.	89929	20810	17068	11499	39059	.	1066	.	.	427
003 NETHERLANDS	74910	21261	1253	1611	.	45389	607	.	.	4789
004 FR GERMANY	283212	.	73651	27084	27487	129888	19490	.	37	5575
005 ITALY	89402	16201	35852	.	7172	28596	984	.	.	597
006 UTD. KINGDOM	157047	49181	15003	18335	42165	22668	.	741	1431	7523
007 IRELAND	11338	654	2057	1114	.	40	7473	.	.	.
008 DENMARK	25906	11653	1069	63	2624	7148	3349	.	.	.
009 GREECE	505	7	368	124	.	6	.	.	.	.
024 ICELAND	320	14	.	.	250	28	.	.	28	.
028 NORWAY	15053	2387	1570	.	31	9468	1594	.	3	.
030 SWEDEN	68116	15602	5692	.	18579	22134	5830	.	279	.
032 FINLAND	3915	757	338	.	2619	135	66	.	.	.
036 SWITZERLAND	54297	12848	7922	1831	11365	10865	8636	.	.	830
038 AUSTRIA	12193	5865	48	236	.	5996	48	.	.	.
040 PORTUGAL	10831	4729	3325	13	674	2090	.	.	.	.
042 SPAIN	49096	28319	2782	1664	11272	4042	1017	.	.	.
046 MALTA	964	15	.	805	.	144	.	.	.	.
048 YUGOSLAVIA	13395	1257	4585	3428	277	.	3848	.	.	.
052 TURKEY	24847	1025	4700	10767	969	4483	.	.	.	2903
056 SOVIET UNION	350129	131803	54334	61281	1788	74816	26107	.	.	.
060 POLAND	1661	1652	9	.	.	.	.	.	.	.
064 HUNGARY	232	99	.	.	.	.	133	.	.	.
068 BULGARIA	494	483	11	.	.	.	.	.	.	.
204 MOROCCO	2934	1144	322	903	395	170	.	.	.	.
208 ALGERIA	5838	4137	11	514	756	420	.	.	.	.
212 TUNISIA	4971	901	203	3066	.	801	.	.	.	.
216 LIBYA	1497	3	.	690	136	37	31	.	.	600
220 EGYPT	2167	172	1135	654	.	.	206	.	.	.
236 UPPER VOLTA	1103	.	1103	.	.	.	.	.	.	.
244 CHAD	250	.	250	.	.	.	.	.	.	.
248 SENEGAL	948	12	786	25	.	125	.	.	.	.
272 IVORY COAST	5076	.	5061	.	.	15	.	.	.	.
280 TOGO	288	.	283	.	.	5	.	.	.	.
288 NIGERIA	3912	3141	418	.	67	109	177	.	.	.
302 CAMEROON	841	.	792	.	49	.	.	.	.	.
322 ZAIRE	1047	.	.	4	.	1043	.	.	.	.
330 ANGOLA	852	246	.	.	525	81	.	.	.	.
334 ETHIOPIA	1004	990	.	13	1	.	.	.	.	.
346 KENYA	2017	1270	76	1	611	59	.	.	.	.
370 MADAGASCAR	218	.	214	.	4	.	.	.	.	.
400 USA	300682	135944	61583	31425	40676	21753	3869	.	.	5432
404 CANADA	31918	12060	3790	5958	.	1355	8755	.	.	.
412 MEXICO	19411	17983	1328	.	.	63	37	.	.	.
416 GUATEMALA	762	178	381	.	40	163	.	.	.	.
432 NICARAGUA	1392	.	1392	.	.	.	.	.	.	.
448 CUBA	1099	431	668	.	.	.	.	.	.	.
464 JAMAICA	838	681	68	.	.	89	.	.	.	.
472 TRINIDAD, TOB	632	249	.	.	.	315	68	.	.	.
480 COLOMBIA	6727	2114	4002	.	19	592	.	.	.	.
484 VENEZUELA	1173	1173	.	.	.	.	.	.	.	.
500 ECUADOR	555	1	19	.	496	39	.	.	.	.
508 BRAZIL	637	473	.	.	.	124	40	.	.	.
600 CYPRUS	318	.	20	.	.	10	.	.	.	288
604 LEBANON	445	285	.	.	.	.	.	.	.	160
608 SYRIA	8939	820	7624	.	2	493	.	.	.	.
612 IRAQ	6650	6189	424	.	32	5	.	.	.	.
616 IRAN	92423	50306	.	24746	2019	15334	18	.	.	.
624 ISRAEL	6630	296	2864	3354	1	115	.	.	.	.
632 SAUDI ARABIA	3723	3675	22	.	3	23	.	.	.	.
647 U.A.EMIRATES	2284	535	.	8	1736	.	5	.	.	.
652 NORTH YEMEN	503	.	238	258	.	7	.	.	.	.
662 PAKISTAN	24220	8778	7237	.	488	7352	365	.	.	.
664 INDIA	50671	43458	2312	.	28	990	3883	.	.	.
669 SRI LANKA	279	144	34	.	.	79	.	.	22	.
676 BURMA	1097	.	1097	.	.	.	.	.	.	.
680 THAILAND	558	54	66	.	9	429	.	.	.	.
700 INDONESIA	295	227	68	.	.	.	.	.	.	.
720 CHINA	92479	15879	48868	4374	6108	17250	.	.	.	.
1000 W O R L D	**2235820**	**668370**	**388058**	**256496**	**230629**	**558927**	**101572**	**741**	**1803**	**29224**
1010 INTRA-EC	**934795**	**147180**	**146320**	**100292**	**128226**	**354763**	**36794**	**741**	**1468**	**19011**
1011 EXTRA-EC	**1301025**	**521190**	**241739**	**156203**	**102403**	**204163**	**84779**	**.**	**334**	**10214**
1020 CLASS 1	585744	220947	96334	56126	86710	82489	33663	.	310	9165
1021 EFTA COUNTR.	164722	42202	18895	2080	33517	50715	16173	.	310	830
1030 CLASS 2	268988	149858	41500	34275	7798	29609	4876	.	24	1048
1031 ACP (63)	19257	6370	9521	82	909	2090	285	.	.	.
1040 CLASS 3	446293	150384	103905	65802	7896	92066	26240	.	.	.
7313.47 SHEETS AND PLATES OF IRON OR STEEL, EXCEPT 'ELECTRICAL', SIMPLY COLD-ROLLED, THICKNESS MIN 0.5MM BUT MAX 1MM										
TOLES DE FER OU D'ACIER, SIMPL. LAMINEES A FROID, EPAISSEUR DE 0, 50 A 1 MM, AUTRES QUE MAGNETIQUES										
001 FRANCE	374105	69404	.	48904	22467	230743	2317	.	45	225
002 BELG.-LUXBG.	201106	62971	58686	4895	73426	.	1128	.	.	.
003 NETHERLANDS	99800	39252	7706	903	.	49117	801	2	4	2015

Bestimmung Destination / Nimexe	Werte 1000 ECU: EUR 10	Deutschland	France	Italia	Nederland	Belg.-Lux.	UK	Ireland	Danmark	Ελλάδα Valeurs
7313.45 BLECHE AUS STAHL, NUR KALT GEWALZT, UEBER 1 BIS UNTER 2 MM DICK, KEINE ELEKTROBLECHE										
001 FRANCE	92298	12416	.	19368	4307	54469	1703	.	.	35
002 BELG.-LUXBG.	37133	9519	7548	5274	14213	.	460	.	.	119
003 PAYS-BAS	34374	10123	559	733	.	20895	307	.	.	1757
004 RF ALLEMAGNE	128416	.	33317	12880	11247	59760	9092	.	17	2103
005 ITALIE	35455	6184	15639	.	2698	10241	455	.	.	238
006 ROYAUME-UNI	71529	22187	6508	8732	19861	10864	.	380	472	2525
007 IRLANDE	5417	335	853	475	.	20	3734	.	.	.
008 DANEMARK	12418	5499	469	32	1372	3312	1734	.	.	.
009 GRECE	248	4	166	75	.	3	.	.	.	.
024 ISLANDE	166	8	.	.	129	14	.	.	15	.
028 NORVEGE	6136	1107	592	.	19	3729	686	.	3	.
030 SUEDE	28679	6627	2490	.	8002	9092	2333	.	135	.
032 FINLANDE	1661	329	145	.	1098	57	32	.	.	.
036 SUISSE	22707	5482	3548	761	4760	4387	3440	.	.	329
038 AUTRICHE	5503	2822	17	111	.	2531	22	.	.	.
040 PORTUGAL	4525	1973	1394	8	313	837	.	.	.	.
042 ESPAGNE	20893	11915	1184	800	4859	1756	379	.	.	.
046 MALTE	394	7	.	319	.	68	.	.	.	.
048 YOUGOSLAVIE	6427	626	1926	1808	138	.	1929	.	.	.
052 TURQUIE	9040	363	1547	4176	374	1555	.	.	.	1025
056 U.R.S.S.	136688	52352	21644	22863	730	29054	10045	.	.	.
060 POLOGNE	695	690	5	.	.	.	.	.	.	.
064 HONGRIE	139	63	.	.	.	.	76	.	.	.
068 BULGARIE	314	309	5	.	.	.	.	.	.	.
204 MAROC	1195	485	144	359	135	72	.	.	.	.
208 ALGERIE	2651	1808	12	303	317	211	.	.	.	.
212 TUNISIE	2077	393	78	1247	.	359	.	.	.	.
216 LIBYE	684	3	.	356	55	16	14	.	.	240
220 EGYPTE	900	77	424	323	.	.	76	.	.	.
236 HAUTE-VOLTA	492	.	492	.	.	.	.	.	.	.
244 TCHAD	137	.	137	.	.	.	.	.	.	.
248 SENEGAL	420	5	354	11	.	50	.	.	.	.
272 COTE IVOIRE	2082	.	2074	.	.	8	.	.	.	.
280 TOGO	133	.	131	.	.	2	.	.	.	.
288 NIGERIA	1696	1342	164	.	26	37	127	.	.	.
302 CAMEROUN	388	.	369	.	19	.	.	.	.	.
322 ZAIRE	503	.	.	1	.	502	.	.	.	.
330 ANGOLA	384	113	.	.	231	40	.	.	.	.
334 ETHIOPIE	382	374	.	7	1	.	.	.	.	.
346 KENYA	734	468	44	1	200	21	.	.	.	.
370 MADAGASCAR	110	.	108	.	2	.	.	.	.	.
400 ETATS-UNIS	158053	73407	31959	15485	22846	10107	1805	.	.	2444
404 CANADA	12388	4373	1703	2296	.	452	3564	.	.	.
412 MEXIQUE	8332	7785	501	.	.	24	22	.	.	.
416 GUATEMALA	325	89	155	.	18	63	.	.	.	.
432 NICARAGUA	595	.	595	.	.	.	.	.	.	.
448 CUBA	565	285	280	.	.	.	.	.	.	.
464 JAMAIQUE	319	256	32	.	.	31	.	.	.	.
472 TRINIDAD, TOB	248	86	.	.	.	125	37	.	.	.
480 COLOMBIE	2621	886	1488	.	9	238	.	.	.	.
484 VENEZUELA	731	731	.	.	.	.	.	.	.	.
500 EQUATEUR	206	1	8	.	183	14	.	.	.	.
508 BRESIL	236	194	.	.	.	23	19	.	.	.
600 CHYPRE	134	.	8	.	.	4	.	.	.	122
604 LIBAN	166	105	.	.	.	.	.	.	.	61
608 SYRIE	3586	356	3041	.	1	188	.	.	.	.
612 IRAQ	3421	3225	179	.	14	3	.	.	.	.
616 IRAN	35084	20243	.	8296	818	5713	14	.	.	.
624 ISRAEL	2598	138	1158	1263	1	38	.	.	.	.
632 ARABIE SAOUD	1585	1574	4	.	3	4	.	.	.	.
647 EMIRATS ARAB	1043	261	.	31	748	.	3	.	.	.
652 YEMEN DU NRD	317	.	107	207	.	3	.	.	.	.
662 PAKISTAN	5925	2357	1722	.	102	1622	122	.	.	.
664 INDE	20614	18422	690	.	15	276	1211	.	.	.
669 SRI LANKA	123	66	12	.	.	31	.	.	14	.
676 BIRMANIE	467	.	467	.	.	.	.	.	.	.
680 THAILANDE	142	15	20	.	8	99	.	.	.	.
700 INDONESIE	143	125	18	.	.	.	.	.	.	.
720 CHINE	36366	6522	19304	1635	2342	6563	.	.	.	.
1000 M O N D E	**973961**	**297745**	**168218**	**110307**	**102374**	**239813**	**43469**	**380**	**657**	**10998**
1010 INTRA-CE	**417287**	**66267**	**65059**	**47569**	**53699**	**159562**	**17485**	**380**	**489**	**6777**
1011 EXTRA-CE	**556670**	**231479**	**103156**	**62736**	**48675**	**80251**	**25984**	**.**	**168**	**4221**
1020 CLASSE 1	276627	109094	46505	25762	42537	34587	14191	.	153	3798
1021 A E L E	69375	18347	8186	879	14320	20648	6513	.	153	329
1030 CLASSE 2	105199	62139	15407	12430	3066	10048	1672	.	15	422
1031 ACP (63)	8183	2555	4151	44	323	923	187	.	.	.
1040 CLASSE 3	174841	60245	41244	24544	3072	35615	10121	.	.	.
7313.47 SHEETS AND PLATES OF IRON OR STEEL, EXCEPT 'ELECTRICAL', SIMPLY COLD-ROLLED, THICKNESS MIN 0.5MM BUT MAX 1MM										
BLECHE AUS STAHL, NUR KALT GEWALZT, 0, 50 BIS 1 MM DICK, KEINE ELEKTROBLECHE										
001 FRANCE	173702	31958	.	23765	10015	106818	1054	.	16	76
002 BELG.-LUXBG.	83909	31243	25124	2223	24818	.	501	.	.	.
003 PAYS-BAS	46248	17960	3540	421	.	23153	411	6	7	750

Bestimmung / Destination / Nimexe	Mengen 1000 kg Quantités									
	EUR 10	Deutschland	France	Italia	Nederland	Belg.-Lux.	UK	Ireland	Danmark	Ελλάδα
7313.47										
004 FR GERMANY	594229	.	238557	63635	73154	176323	41585	.	30	945
005 ITALY	276842	45982	130341	.	21309	75016	2146	.	.	2048
006 UTD. KINGDOM	262092	89899	19628	17693	76973	49662	.	237	749	7251
007 IRELAND	3970	220	1009	65	70	29	2461	.	.	116
008 DENMARK	40391	19917	3165	41	3904	9862	3502	.	.	.
009 GREECE	2835	30	2787	.	.	18	.	.	.	.
028 NORWAY	22927	2433	1474	.	1	15116	3775	.	128	.
030 SWEDEN	133147	38464	22910	.	25183	40484	6003	.	103	.
032 FINLAND	5542	1118	678	.	3344	381	21	.	.	.
036 SWITZERLAND	55973	11664	14662	2819	5951	13613	6199	.	.	1065
038 AUSTRIA	7366	5522	35	265	15	1406	123	.	.	.
040 PORTUGAL	11382	6477	1411	263	1029	2202	.	.	.	.
042 SPAIN	175001	137695	9518	2783	11543	3943	9519	.	.	.
046 MALTA	1904	.	.	1583	.	321	.	.	.	.
048 YUGOSLAVIA	56909	10267	20898	21156	21	37	.	.	.	4530
052 TURKEY	110296	1792	22712	30771	2330	40413	.	.	.	12278
056 SOVIET UNION	933512	428796	92312	94923	13982	251038	52461	.	.	.
056 GERMAN DEM.R	1062	.	1045	.	.	.	17	.	.	.
060 POLAND	17150	16690	460	.	.	.	.	.	.	.
062 CZECHOSLOVAK	3703	3384	319	.	.	.	.	.	.	.
064 HUNGARY	648	647	.	1	.	.	.	.	.	.
066 ROMANIA	1009	469	.	246	.	294	.	.	.	.
068 BULGARIA	4198	3010	1129	19	.	.	.	.	.	40
204 MOROCCO	9510	2955	3282	2017	493	763	.	.	.	.
208 ALGERIA	7423	4008	149	712	271	2283	.	.	.	.
212 TUNISIA	7498	1266	1460	1971	.	2326	.	.	.	475
216 LIBYA	645	2	.	505	101	37	.	.	.	.
220 EGYPT	9474	927	2244	1143	.	.	5160	.	.	.
224 SUDAN	2004	309	.	.	846	849	.	.	.	.
232 MALI	1670	74	1596	.	.	.	.	.	.	.
236 UPPER VOLTA	1186	.	1186	.	.	.	.	.	.	.
248 SENEGAL	1134	16	1089	.	.	29	.	.	.	.
272 IVORY COAST	3087	.	3065	.	.	22	.	.	.	.
280 TOGO	921	549	347	.	.	25	.	.	.	.
288 NIGERIA	16098	9093	5140	.	1334	511	20	.	.	.
302 CAMEROON	3416	1174	1910	.	332	.	.	.	.	.
314 GABON	1842	.	1842	.	.	.	.	.	.	.
318 CONGO	580	.	580	.	.	.	.	.	.	.
322 ZAIRE	334	25	.	.	.	309	.	.	.	.
330 ANGOLA	1059	5	.	.	805	249	.	.	.	.
334 ETHIOPIA	812	812	.	.	.	.	.	.	.	.
346 KENYA	2091	1915	.	.	.	176	.	.	.	.
370 MADAGASCAR	681	.	681	.	.	.	.	.	.	.
382 ZIMBABWE	1702	302	.	.	.	.	1400	.	.	.
390 SOUTH AFRICA	1106	1106	.	.	.	.	.	.	.	.
400 USA	327983	144784	43514	22822	53413	36240	4190	.	.	23020
404 CANADA	28482	9460	3583	3867	.	854	10718	.	.	.
412 MEXICO	27070	25384	1479	.	.	207	.	.	.	.
416 GUATEMALA	7541	519	6500	.	117	405	.	.	.	.
424 HONDURAS	851	94	757	.	.	.	.	.	.	.
428 EL SALVADOR	1048	33	677	.	319	19	.	.	.	.
432 NICARAGUA	648	.	648	.	.	.	.	.	.	.
442 PANAMA	402	15	368	.	.	19	.	.	.	.
448 CUBA	1581	731	754	.	.	96	.	.	.	.
450 WEST INDIES	1477	.	409	.	.	1068	.	.	.	.
464 JAMAICA	1334	897	167	.	.	172	98	.	.	.
472 TRINIDAD, TOB	1052	364	40	.	13	357	278	.	.	.
480 COLOMBIA	10236	4520	4906	.	37	773	.	.	.	.
484 VENEZUELA	1956	1367	589	.	.	.	.	.	.	.
500 ECUADOR	2044	97	651	.	1217	79	.	.	.	.
504 PERU	831	186	64	.	.	581	.	.	.	.
508 BRAZIL	17051	16061	631	359	.	.	.	.	.	.
512 CHILE	386	60	143	.	.	175	8	.	.	.
528 ARGENTINA	999	384	615	.	.	.	.	.	.	.
604 LEBANON	1300	295	40	656	.	309	.	.	.	.
608 SYRIA	1856	250	67	110	3	1426	.	.	.	.
612 IRAQ	18984	5445	4467	35	5108	3929	.	.	.	.
616 IRAN	70720	40226	285	8	3571	22337	293	.	.	4000
624 ISRAEL	10278	169	4804	3565	5	1716	19	.	.	.
628 JORDAN	1661	.	.	292	1311	.	58	.	.	.
632 SAUDI ARABIA	1775	1534	.	.	1	222	18	.	.	.
647 U.A.EMIRATES	1608	522	293	.	793	.	.	.	.	.
652 NORTH YEMEN	796	.	795	.	.	1	.	.	.	.
662 PAKISTAN	46167	27988	11430	.	3101	925	2723	.	.	.
664 INDIA	158723	98358	22924	.	2533	7580	27328	.	.	.
666 BANGLADESH	579	472	107	.	.	.	.	.	.	.
669 SRI LANKA	983	226	108	.	.	138	511	.	.	.
676 BURMA	1044	.	.	.	.	68	.	.	.	976
680 THAILAND	1147	515	237	.	360	35	.	.	.	.
700 INDONESIA	2424	303	2090	.	23	.	8	.	.	.
720 CHINA	156336	45572	72348	11355	14599	12462	.	.	.	.
800 AUSTRALIA	1102	.	.	.	.	.	1102	.	.	.
1000 WORLD	4384175	1447713	863615	340382	425704	1060286	186138	239	1087	59011
1010 INTRA-EC	1855370	327675	461879	136136	271302	590770	53940	239	828	12601
1011 EXTRA-EC	2528808	1120038	401738	204246	154402	469516	132197	.	260	46411

Best immung / Destination / Nimexe	Werte 1000 ECU Valeurs									
	EUR 10	Deutschland	France	Italia	Nederland	Belg.-Lux.	UK	Ireland	Danmark	Ελλάδα
7313.47										
004 RF ALLEMAGNE	276800	.	111238	31652	32978	81921	18712	.	24	275
005 ITALIE	112954	19252	55495	.	7955	28450	937	.	.	865
006 ROYAUME-UNI	126085	42717	9095	8459	38529	24667	.	122	222	2274
007 IRLANDE	2208	120	462	30	32	15	1508	.	.	41
008 DANEMARK	19545	9398	1423	22	2040	4951	1711	.	.	.
009 GRECE	1484	18	1461	.	.	5	.	.	.	.
028 NORVEGE	9457	1110	573	.	1	6111	1610	.	52	.
030 SUEDE	56093	16378	9772	.	10801	16622	2453	.	67	.
032 FINLANDE	2447	487	325	.	1450	177	8	.	.	.
036 SUISSE	23646	4995	6428	1167	2613	5648	2377	.	.	418
038 AUTRICHE	3722	2738	15	124	7	782	56	.	.	.
040 PORTUGAL	4945	2923	473	143	538	868	.	.	.	.
042 ESPAGNE	76808	60935	4196	1191	5082	1754	3650	.	.	.
046 MALTE	773	.	.	626	.	147	.	.	.	.
048 YOUGOSLAVIE	26158	4658	9432	9955	11	16	.	.	.	2086
052 TURQUIE	39491	643	7506	11860	874	14283	.	.	.	4325
056 U.R.S.S.	377150	175195	36904	36261	5690	101719	21381	.	.	.
058 RD.ALLEMANDE	385	.	378	.	.	.	7	.	.	.
060 POLOGNE	7242	7057	185	.	.	.	.	.	.	.
062 TCHECOSLOVAQ	1525	1456	69	.	.	.	.	.	.	.
064 HONGRIE	295	291	.	3	1	.	.	.	.	.
066 ROUMANIE	511	249	.	109	.	153	.	.	.	.
068 BULGARIE	2225	1638	562	8	.	.	.	.	.	17
204 MAROC	3969	1283	1408	807	168	303	.	.	.	.
208 ALGERIE	3688	1916	78	347	114	1233	.	.	.	.
212 TUNISIE	3364	638	643	790	.	1116	.	.	.	177
216 LIBYE	270	1	.	213	41	15	.	.	.	.
220 EGYPTE	3909	308	720	643	.	.	2238	.	.	.
224 SOUDAN	806	151	.	.	301	354	.	.	.	.
232 MALI	792	35	757	.	.	.	.	.	.	.
236 HAUTE-VOLTA	541	.	541	.	.	.	.	.	.	.
248 SENEGAL	503	7	484	.	.	12	.	.	.	.
272 COTE IVOIRE	1251	.	1242	.	.	9	.	.	.	.
280 TOGO	405	233	162	.	.	10	.	.	.	.
288 NIGERIA	7282	4236	2360	.	499	175	12	.	.	.
302 CAMEROUN	1669	627	914	.	128	.	.	.	.	.
314 GABON	898	.	898	.	.	.	.	.	.	.
318 CONGO	319	.	319	.	.	.	.	.	.	.
322 ZAIRE	159	15	.	.	.	144	.	.	.	.
330 ANGOLA	489	5	.	.	359	125	.	.	.	.
334 ETHIOPIE	284	284	.	.	.	.	.	.	.	.
346 KENYA	793	726	.	.	.	67	.	.	.	.
370 MADAGASCAR	357	.	357	.	.	.	.	.	.	.
382 ZIMBABWE	737	167	.	.	.	.	570	.	.	.
390 AFR. DU SUD	482	482	.	.	.	.	.	.	.	.
400 ETATS-UNIS	174637	80306	22706	10704	30233	17657	1964	.	.	11067
404 CANADA	10813	3763	1635	1430	.	311	3674	.	.	.
412 MEXIQUE	12014	11280	654	.	.	80	.	.	.	.
416 GUATEMALA	3008	252	2535	.	53	168	.	.	.	.
424 HONDURAS	411	49	362	.	.	.	.	.	.	.
428 EL SALVADOR	511	21	339	.	141	10	.	.	.	.
432 NICARAGUA	292	.	292	.	.	.	.	.	.	.
442 PANAMA	147	6	132	.	.	9	.	.	.	.
448 CUBA	795	431	316	.	.	48	.	.	.	.
450 INDES OCCID.	556	.	132	.	.	424	.	.	.	.
464 JAMAIQUE	545	337	81	.	.	69	58	.	.	.
472 TRINIDAD, TOB	392	127	14	.	7	147	97	.	.	.
480 COLOMBIE	4308	1892	2093	.	18	305	.	.	.	.
484 VENEZUELA	959	689	270	.	.	.	.	.	.	.
500 EQUATEUR	825	55	273	.	467	30	.	.	.	.
504 PEROU	401	98	27	.	.	276	.	.	.	.
508 BRESIL	7284	6712	296	276	.	.	.	.	.	.
512 CHILI	188	29	88	.	.	69	2	.	.	.
528 ARGENTINE	480	160	320	.	.	.	.	.	.	.
604 LIBAN	562	155	18	272	.	117	.	.	.	.
608 SYRIE	683	109	32	48	2	492	.	.	.	.
612 IRAQ	7660	2122	1955	29	2046	1508	.	.	.	.
616 IRAN	28143	16473	130	3	1461	8436	122	.	.	1518
624 ISRAEL	3903	87	1863	1369	3	578	3	.	.	.
628 JORDANIE	798	.	.	168	584	.	46	.	.	.
632 ARABIE SAOUD	691	610	.	.	.	76	5	.	.	.
647 EMIRATS ARAB	664	227	122	.	315	.	.	.	.	.
652 YEMEN DU NRD	357	.	356	.	.	1	.	.	.	.
662 PAKISTAN	13461	8395	3078	.	941	327	720	.	.	.
664 INDE	59028	42199	6569	.	615	2460	7185	.	.	.
666 BANGLA DESH	168	151	17	.	.	.	.	.	.	.
669 SRI LANKA	315	112	42	.	.	54	107	.	.	.
676 BIRMANIE	409	.	.	.	.	23	.	.	.	386
680 THAILANDE	328	160	69	.	80	19	.	.	.	.
700 INDONESIE	761	173	565	.	20	.	3	.	.	.
720 CHINE	60582	17391	28609	4469	5677	4436	.	.	.	.
800 AUSTRALIE	448	.	.	.	.	.	448	.	.	.
1000 MONDE	1907382	639205	372047	149587	187839	460169	73697	127	420	24291
1010 INTRA-CE	842936	152666	207838	66573	116366	269979	24835	127	270	4282
1011 EXTRA-CE	1064445	486539	164208	83014	71473	190189	48863	.	150	20009

Bestimmung Destination / Nimexe	Mengen 1000 kg Quantités: EUR 10	Deutschland	France	Italia	Nederland	Belg.-Lux.	UK	Ireland	Danmark	Ἑλλάδα
7313.47										
1020 CLASS 1	939205	370782	141416	86328	102843	155046	41650	.	247	40893
1021 EFTA COUNTR.	236403	65679	41171	3347	35536	73236	16122	.	247	1065
1030 CLASS 2	470376	249929	91955	11373	22978	50582	38069	.	13	5477
1031 ACP (63)	41057	15534	18165	.	2697	2778	1883	.	.	.
1040 CLASS 3	1119227	499327	168367	106545	28580	263890	52478	.	.	40
7313.49 SHEETS AND PLATES OF IRON OR STEEL, EXCEPT 'ELECTRICAL', SIMPLY COLD-ROLLED, THICKNESS < 0.5MM										
TOLES DE FER OU D'ACIER, SIMPL. LAMINEES A FROID, EPAISSEUR MOINS DE 0, 50 MM, AUTRES QUE MAGNETIQUES										
001 FRANCE	17650	3486	.	354	474	13336	.	.	.	.
002 BELG.-LUXBG.	48707	7262	9985	1635	29773	.	52	.	.	.
003 NETHERLANDS	49598	38877	44	.	.	10483	194	.	.	.
004 FR GERMANY	37426	.	8494	195	14337	14270	20	.	.	110
005 ITALY	27210	1716	17519	.	1259	6713	3	.	.	.
006 UTD. KINGDOM	5873	3917	295	34	672	211	.	44	.	700
007 IRELAND	536	.	400	.	.	.	136	.	.	.
008 DENMARK	1927	22	.	.	.	1887	18	.	.	.
009 GREECE	458	99	339	.	.	.	20	.	.	.
028 NORWAY	2563	2275	198	.	.	90	.	.	.	.
030 SWEDEN	1653	4	1262	.	75	271	41	.	.	.
032 FINLAND	580	.	314	3	263	.	.	.	.	.
036 SWITZERLAND	2053	311	803	48	.	741	.	.	.	150
038 AUSTRIA	2391	426	.	26	.	1939	.	.	.	.
042 SPAIN	2112	.	1543	195	273	101	.	.	.	.
048 YUGOSLAVIA	5014	1679	1890	945	.	.	.	.	.	500
052 TURKEY	64340	.	14600	597	409	48734	.	.	.	.
056 SOVIET UNION	12433	4998	.	.	7194	241	.	.	.	.
060 POLAND	995	803	190	.	.	2	.	.	.	.
066 ROMANIA	580	.	580	.	.	.	.	.	.	.
068 BULGARIA	187	130	47	.	.	.	.	.	.	10
204 MOROCCO	829	150	612	.	.	67	.	.	.	.
208 ALGERIA	10915	10004	911	.	.	.	.	.	.	.
212 TUNISIA	387	.	387	.	.	.	.	.	.	.
220 EGYPT	4441	3166	241	.	.	973	61	.	.	.
224 SUDAN	2320	.	389	.	.	1931	.	.	.	.
232 MALI	817	99	718	.	.	.	.	.	.	.
248 SENEGAL	1120	.	1120	.	.	.	.	.	.	.
272 IVORY COAST	8973	5948	3025	.	.	.	.	.	.	.
280 TOGO	4207	4207	.	.	.	.	.	.	.	.
288 NIGERIA	634	231	2	3	248	.	.	.	.	150
302 CAMEROON	338	22	316	.	.	.	.	.	.	.
322 ZAIRE	1784	1784	.	.	.	.	.	.	.	.
346 KENYA	4597	78	4263	.	.	256	.	.	.	.
366 MOZAMBIQUE	486	100	386	.	.	.	.	.	.	.
400 USA	97114	14884	8547	4897	24805	26395	2799	.	.	14787
404 CANADA	7751	.	27	.	.	.	5724	.	.	2000
412 MEXICO	274	274	.	.	.	.	.	.	.	.
416 GUATEMALA	4767	.	4767	.	.	.	.	.	.	.
424 HONDURAS	3909	.	3887	.	.	22	.	.	.	.
428 EL SALVADOR	689	.	689	.	.	.	.	.	.	.
436 COSTA RICA	7562	.	7514	.	.	48	.	.	.	.
442 PANAMA	941	.	720	.	.	221	.	.	.	.
480 COLOMBIA	2556	1383	1155	.	.	18	.	.	.	.
504 PERU	15124	11112	3799	.	.	213	.	.	.	.
608 SYRIA	486	.	.	.	.	486	.	.	.	.
616 IRAN	2306	.	.	.	.	2306	.	.	.	.
662 PAKISTAN	6419	718	1289	.	2426	1263	103	.	.	620
664 INDIA	110107	28584	25189	401	5709	13193	36731	.	.	300
720 CHINA	5045	96	4949	.	.	.	.	.	.	.
1000 W O R L D	**593156**	**149233**	**133756**	**9468**	**87988**	**147121**	**46219**	**44**	**.**	**19327**
1010 INTRA-EC	**189384**	**55379**	**37076**	**2218**	**46514**	**46900**	**443**	**44**	**.**	**810**
1011 EXTRA-EC	**403773**	**93854**	**96680**	**7251**	**41474**	**100221**	**45776**	**.**	**.**	**18517**
1020 CLASS 1	185658	19620	29186	6711	25825	78315	8564	.	.	17437
1021 EFTA COUNTR.	9329	3058	2580	76	338	3086	41	.	.	150
1030 CLASS 2	198725	68059	61726	540	8455	21663	37212	.	.	1070
1031 ACP (63)	25123	12420	9974	3	248	2249	79	.	.	150
1040 CLASS 3	19389	6174	5768	.	7194	243	.	.	.	10
7313.50 SHEETS AND PLATES OF IRON OR STEEL, SIMPLY BURNISHED, POLISHED OR GLAZED										
TOLES DE FER OU D'ACIER, SIMPL. LUSTREES, POLIES OU GLACEES										
004 FR GERMANY	350	.	282	46	.	.	22	.	.	.
042 SPAIN	1067	.	1067	.	.	.	.	.	.	.
048 YUGOSLAVIA	599	.	599	.	.	.	.	.	.	.
480 COLOMBIA	137	.	137	.	.	.	.	.	.	.
1000 W O R L D	**2907**	**13**	**2256**	**244**	**.**	**172**	**220**	**2**	**.**	**.**
1010 INTRA-EC	**581**	**.**	**389**	**62**	**.**	**23**	**105**	**2**	**.**	**.**
1011 EXTRA-EC	**2327**	**13**	**1867**	**183**	**.**	**149**	**115**	**.**	**.**	**.**
1020 CLASS 1	1844	.	1696	136	.	.	12	.	.	.
1030 CLASS 2	481	13	170	47	.	149	102	.	.	.
1031 ACP (63)	195	.	11	.	.	139	45	.	.	.

Bestimmung Destination / Nimexe	Werte 1000 ECU Valeurs: EUR 10	Deutschland	France	Italia	Nederland	Belg.-Lux.	UK	Ireland	Danmark	Ἑλλάδα
7313.47										
1020 CLASSE 1	429978	179419	63066	37200	51617	64395	16245	.	139	17897
1021 A E L E	100357	28632	17585	1435	15418	30226	6504	.	139	418
1030 CLASSE 2	183739	103397	34119	4965	8486	19438	11230	.	10	2094
1031 ACP (63)	18256	6947	8398	.	1009	1133	769	.	.	.
1040 CLASSE 3	450729	203724	67023	40850	11370	106357	21388	.	.	17
7313.49 SHEETS AND PLATES OF IRON OR STEEL, EXCEPT 'ELECTRICAL', SIMPLY COLD-ROLLED, THICKNESS < 0.5MM										
BLECHE AUS STAHL, NUR KALT GEWALZT, UNTER 0, 50 MM DICK, KEINE ELEKTROBLECHE										
001 FRANCE	7614	2147	.	176	184	5107	.	.	.	.
002 BELG.-LUXBG.	19644	4516	3552	818	10724	.	34	.	.	.
003 PAYS-BAS	32980	26891	19	.	.	5839	231	.	.	.
004 RF ALLEMAGNE	15364	.	3738	107	6067	5400	14	.	.	38
005 ITALIE	11956	846	7736	.	438	2917	19	.	.	.
006 ROYAUME-UNI	4553	3597	139	14	472	134	.	21	.	176
007 IRLANDE	321	.	224	.	.	.	97	.	.	.
008 DANEMARK	999	11	.	.	.	974	14	.	.	.
009 GRECE	190	35	148	.	.	.	7	.	.	.
028 NORVEGE	1381	1248	92	.	.	40	.	1	.	.
030 SUEDE	719	3	542	.	34	126	14	.	.	.
032 FINLANDE	255	.	135	2	116	.	2	.	.	.
036 SUISSE	934	124	409	34	.	315	.	.	.	52
038 AUTRICHE	1088	217	.	15	.	856	.	.	.	.
042 ESPAGNE	1082	.	761	147	121	53	.	.	.	.
048 YOUGOSLAVIE	2781	962	929	636	.	.	.	.	.	254
052 TURQUIE	25304	.	5654	232	200	19218	.	.	.	.
056 U.R.S.S.	6169	2717	.	.	3071	381	.	.	.	.
060 POLOGNE	721	642	76	.	.	3	.	.	.	.
066 ROUMANIE	379	.	379	.	.	.	.	.	.	.
068 BULGARIE	117	87	25	.	.	.	.	.	.	5
204 MAROC	410	68	299	.	.	43	.	.	.	.
208 ALGERIE	7084	6857	227	.	.	.	.	.	.	.
212 TUNISIE	171	.	171	.	.	.	.	.	.	.
220 EGYPTE	1871	1409	101	.	.	337	24	.	.	.
224 SOUDAN	974	.	154	.	.	820	.	.	.	.
232 MALI	353	28	325	.	.	.	.	.	.	.
248 SENEGAL	491	.	491	.	.	.	.	.	.	.
272 COTE IVOIRE	4199	2869	1330	.	.	.	.	.	.	.
280 TOGO	1969	1969	.	.	.	.	.	.	.	.
288 NIGERIA	514	297	2	9	121	.	.	.	.	85
302 CAMEROUN	172	4	168	.	.	.	.	.	.	.
322 ZAIRE	1064	1064	.	.	.	.	.	.	.	.
346 KENYA	2079	39	1922	.	.	118	.	.	.	.
366 MOZAMBIQUE	202	34	168	.	.	.	.	.	.	.
400 ETATS-UNIS	55044	10466	4855	2365	13995	14555	1659	.	.	7149
404 CANADA	3018	.	12	.	.	.	2233	.	.	773
412 MEXIQUE	195	195	.	.	.	.	.	.	.	.
416 GUATEMALA	2049	.	2049	.	.	.	.	.	.	.
424 HONDURAS	2413	.	2404	.	.	9	.	.	.	.
428 EL SALVADOR	297	.	297	.	.	.	.	.	.	.
436 COSTA RICA	3248	.	3224	.	.	24	.	.	.	.
442 PANAMA	367	.	268	.	.	99	.	.	.	.
480 COLOMBIE	1312	734	570	.	.	8	.	.	.	.
504 PEROU	10419	7891	2428	.	.	100	.	.	.	.
608 SYRIE	162	.	.	.	.	162	.	.	.	.
616 IRAN	911	.	.	.	.	911	.	.	.	.
662 PAKISTAN	1558	163	374	.	454	351	29	.	.	187
664 INDE	49152	15369	10665	192	3654	5682	13471	.	.	119
720 CHINE	2292	47	2245	.	.	.	.	.	.	.
1000 M O N D E	**289413**	**93771**	**59477**	**4816**	**39670**	**64819**	**18001**	**21**	**1**	**8837**
1010 INTRA-CE	**93620**	**38044**	**15555**	**1115**	**17886**	**20372**	**414**	**21**	**.**	**213**
1011 EXTRA-CE	**195794**	**55727**	**43923**	**3701**	**21784**	**44448**	**17586**	**.**	**1**	**8624**
1020 CLASSE 1	91645	13039	13390	3431	14467	35182	3907	.	1	8228
1021 A E L E	4416	1612	1179	52	151	1354	15	.	1	52
1030 CLASSE 2	94346	39071	27807	269	4247	6882	13680	.	.	390
1031 ACP (63)	11994	6294	4475	9	121	968	42	.	.	85
1040 CLASSE 3	9801	3617	2725	.	3071	383	.	.	.	5
7313.50 SHEETS AND PLATES OF IRON OR STEEL, SIMPLY BURNISHED, POLISHED OR GLAZED										
BLECHE AUS STAHL, NUR GLAENZEND GEMACHT, POLIERT ODER HOCHGLANZPOLIERT										
004 RF ALLEMAGNE	228	.	176	28	.	.	22	.	2	.
042 ESPAGNE	1500	.	1500	.	.	.	.	.	.	.
048 YOUGOSLAVIE	413	.	413	.	.	.	.	.	.	.
480 COLOMBIE	157	.	157	.	.	.	.	.	.	.
1000 M O N D E	**2883**	**26**	**2407**	**201**	**1**	**57**	**183**	**6**	**2**	**.**
1010 INTRA-CE	**400**	**.**	**223**	**65**	**1**	**3**	**100**	**6**	**2**	**.**
1011 EXTRA-CE	**2485**	**26**	**2185**	**137**	**.**	**54**	**83**	**.**	**.**	**.**
1020 CLASSE 1	2043	.	1946	89	.	.	8	.	.	.
1030 CLASSE 2	441	26	239	47	.	54	75	.	.	.
1031 ACP (63)	108	.	19	.	.	48	41	.	.	.

Bestimmung Destination / Nimexe	Mengen 1000 kg									Quantités 1000 kg	Werte 1000 ECU									Valeurs 1000 ECU
	EUR 10	Deutschland	France	Italia	Nederland	Belg.-Lux.	UK	Ireland	Danmark	Ἑλλάδα	EUR 10	Deutschland	France	Italia	Nederland	Belg.-Lux.	UK	Ireland	Danmark	Ἑλλάδα
7313.62 SHEETS AND PLATES OF IRON OR STEEL, SILVERED, GILDED, PLATINUM-PLATED OR ENAMELLED																				
TOLES DE FER OU D'ACIER, ARGENTEES, DOREES, PLATINEES OU EMAILLEES																				
001 FRANCE	1134	.	.	283	5	792	54	.	.	.	2151	.	.	284	2	1826	39	.	.	.
002 BELG.-LUXBG.	114	.	97	.	8	.	6	.	3	.	445	.	408	.	15	.	15	.	7	.
003 NETHERLANDS	152	.	.	2	.	147	3	.	.	.	525	.	.	29	.	491	5	.	.	.
004 FR GERMANY	605	.	90	15	70	424	6	.	.	.	1889	.	279	9	208	1379	14	.	.	.
005 ITALY	68	.	7	.	2	59	.	.	.	.	185	.	6	.	8	170	.	.	1	.
006 UTD. KINGDOM	107	.	1	.	.	94	.	12	.	.	295	.	8	.	.	280	.	7	.	.
008 DENMARK	422	.	7	.	23	314	78	.	.	.	951	.	23	.	79	779	70	.	.	.
028 NORWAY	83	.	8	.	11	63	.	.	1	.	248	.	24	.	28	193	.	.	3	.
032 FINLAND	37	.	.	.	4	.	.	.	33	.	104	.	.	.	14	.	.	.	90	.
036 SWITZERLAND	140	.	64	.	13	47	16	.	.	.	354	.	168	.	41	137	8	.	.	.
038 AUSTRIA	89	.	42	21	.	26	.	.	.	.	265	.	170	16	.	79	.	.	.	.
048 YUGOSLAVIA	58	.	22	.	.	36	.	.	.	.	146	.	72	.	.	74	.	.	.	.
390 SOUTH AFRICA	64	.	14	.	.	50	.	.	.	.	203	.	48	.	.	155	.	.	.	.
632 SAUDI ARABIA	91	.	.	.	.	80	11	.	.	.	356	.	.	.	.	295	61	.	.	.
647 U.A.EMIRATES	52	.	.	.	.	.	52	.	.	.	144	.	.	.	.	.	144	.	.	.
701 MALAYSIA	33	.	4	.	.	27	2	.	.	.	115	.	12	.	.	93	10	.	.	.
706 SINGAPORE	28	.	.	.	.	21	7	.	.	.	105	.	.	.	.	69	36	.	.	.
800 AUSTRALIA	39	.	15	.	.	22	2	.	.	.	129	.	53	.	.	68	8	.	.	.
1000 W O R L D	**3545**	**.**	**410**	**327**	**138**	**2248**	**371**	**12**	**39**	**.**	**9112**	**.**	**1336**	**345**	**396**	**6234**	**686**	**7**	**108**	**.**
1010 INTRA-EC	**2632**	**.**	**202**	**299**	**109**	**1833**	**174**	**12**	**3**	**.**	**6477**	**.**	**724**	**322**	**312**	**4933**	**171**	**7**	**8**	**.**
1011 EXTRA-EC	**914**	**.**	**208**	**28**	**29**	**416**	**197**	**.**	**36**	**.**	**2635**	**.**	**613**	**23**	**84**	**1301**	**514**	**.**	**100**	**.**
1020 CLASS 1	609	.	201	28	28	265	51	.	36	.	1646	.	591	23	82	774	76	.	100	.
1021 EFTA COUNTR.	362	.	120	21	28	142	16	.	35	.	1026	.	387	16	82	433	8	.	100	.
1030 CLASS 2	293	.	7	.	1	150	135	.	.	.	941	.	21	.	2	527	391	.	.	.
7313.64 TINPLATE FROM SHEETS AND PLATES OF IRON OR STEEL																				
FER-BLANC DE FER OU D'ACIER																				
001 FRANCE	87086	9334	.	8377	18031	44280	7064	.	.	.	68146	7443	.	6963	12823	35560	5357	.	.	.
002 BELG.-LUXBG.	84347	5626	6649	1574	54855	.	15643	.	.	.	63525	4455	2654	1094	44678	.	10644	.	.	.
003 NETHERLANDS	64529	22011	3274	23	.	28890	10172	15	144	.	51709	18180	3129	32	.	22857	7481	11	19	.
004 FR GERMANY	152761	.	57876	1055	31989	43031	18557	.	203	50	115113	.	39540	809	25347	35292	14058	.	35	32
005 ITALY	93867	7841	33034	.	20600	17853	11797	.	2	2740	62241	4385	24038	.	12631	12221	7430	.	1	1535
006 UTD. KINGDOM	119299	22568	25816	4206	58872	6639	.	11	.	1187	102445	20720	22626	3502	49731	5448	.	14	.	404
007 IRELAND	6091	253	.	.	37	.	5801	.	.	.	5684	201	.	.	45	.	5438	.	.	.
008 DENMARK	90836	13532	43532	18	21458	.	12296	.	.	.	75306	11299	36609	12	18136	.	9250	.	.	.
009 GREECE	78642	13111	26659	3869	16348	2842	15813	.	.	.	56779	10060	20347	3393	9029	2382	11568	.	.	.
024 ICELAND	451	367	.	.	.	.	84	.	.	.	448	373	.	.	.	.	75	.	.	.
028 NORWAY	5898	1805	2862	.	.	.	1189	.	42	.	4820	1713	2266	.	.	.	808	.	33	.
030 SWEDEN	23070	6880	8735	45	1945	2001	69	.	3395	.	17646	5094	6529	41	1475	1525	20	.	2962	.
032 FINLAND	8690	3089	4817	.	.	.	771	.	13	.	6671	2170	3904	.	.	.	586	.	11	.
036 SWITZERLAND	21998	4057	5452	592	4279	1199	6413	.	6	.	19113	3643	4718	417	4005	1118	5209	.	3	.
038 AUSTRIA	21056	3421	5758	819	3710	5726	1622	.	.	.	16064	2773	3799	613	2675	4880	1324	.	.	.
040 PORTUGAL	14978	1350	1941	258	8994	1068	1367	.	.	.	9894	1123	1331	91	5847	509	993	.	.	.
042 SPAIN	96103	14885	21371	13075	43637	267	2868	.	.	.	62987	9634	14206	9257	27683	183	2024	.	.	.
046 MALTA	449	.	49	150	.	.	250	.	.	.	474	.	39	140	.	.	295	.	.	.
048 YUGOSLAVIA	1268	405	.	44	130	.	.	.	.	689	1170	471	.	32	117	.	.	.	.	550
052 TURKEY	22055	832	1172	8103	5299	452	3394	.	.	2803	16730	687	773	5566	3758	166	3195	.	.	2585
060 POLAND	4541	.	.	999	2064	1478	.	.	.	.	3283	.	.	663	1593	1027	.	.	.	.
064 HUNGARY	19578	5260	.	13403	634	.	281	.	.	.	15533	4265	.	10518	507	.	243	.	.	.
066 ROMANIA	3515	.	.	3515	.	.	.	.	.	.	2827	.	.	2827	.	.	.	.	.	.
068 BULGARIA	773	.	.	.	.	.	78	.	.	695	595	.	.	.	.	.	25	.	.	570
204 MOROCCO	29801	6631	18375	1456	.	2783	558	.	.	.	23261	5282	14209	1200	.	2152	418	.	.	.
208 ALGERIA	25908	12176	2433	1614	.	6985	.	.	.	2700	26039	12089	2274	1612	.	7917	.	.	.	2147
212 TUNISIA	19127	1100	7832	2478	3195	3350	277	.	.	895	17495	818	7290	2036	3153	3347	244	.	.	607
216 LIBYA	234	130	.	104	.	.	.	.	.	.	406	128	.	278	.	.	.	.	.	.
220 EGYPT	14806	1196	1239	5342	1416	942	3271	.	.	1400	9295	468	870	3894	1018	652	1280	.	.	1113
224 SUDAN	1614	447	1141	.	.	.	26	.	.	.	1218	243	946	.	.	.	29	.	.	.
248 SENEGAL	5038	312	4467	.	.	259	.	.	.	.	4691	283	4152	.	.	256	.	.	.	.
260 GUINEA	288	.	288	.	.	.	.	.	.	.	254	.	254	.	.	.	.	.	.	.
272 IVORY COAST	10829	149	8618	.	.	1957	105	.	.	.	9806	59	7922	.	.	1772	53	.	.	.
276 GHANA	381	.	22	.	283	76	.	.	.	.	376	.	6	.	335	35	.	.	.	.
288 NIGERIA	15446	205	1696	200	7506	.	5839	.	.	.	15817	121	1740	205	8119	.	5632	.	.	.
302 CAMEROON	726	128	495	103	.	.	.	.	.	.	837	119	595	123	.	.	.	.	.	.
330 ANGOLA	178	.	.	178	.	.	.	.	.	.	233	.	.	233	.	.	.	.	.	.
334 ETHIOPIA	345	323	.	2	.	20	.	.	.	.	218	208	.	3	.	7	.	.	.	.
346 KENYA	9128	819	.	184	306	952	6867	.	.	.	6792	432	.	150	241	422	5547	.	.	.
352 TANZANIA	1388	.	238	.	1069	.	81	.	.	.	1220	.	189	.	994	.	37	.	.	.
370 MADAGASCAR	1090	.	1090	.	.	.	.	.	.	.	997	.	997	.	.	.	.	.	.	.
378 ZAMBIA	380	.	342	38	.	.	.	.	.	.	260	.	220	40	.	.	.	.	.	.
400 USA	58682	31859	16638	138	7195	2303	538	11	.	.	49956	26809	14148	79	6963	1630	319	8	.	.
412 MEXICO	4860	3174	1686	.	.	.	.	.	.	.	4105	2686	1419	.	.	.	.	.	.	.
416 GUATEMALA	558	179	238	.	141	.	.	.	.	.	653	243	263	.	147	.	.	.	.	.
424 HONDURAS	181	.	.	.	181	.	.	.	.	.	140	.	.	.	140	.	.	.	.	.
428 EL SALVADOR	451	129	.	.	322	.	.	.	.	.	418	110	.	.	308	.	.	.	.	.
432 NICARAGUA	3220	.	3220	.	.	.	.	.	.	.	2534	.	2534	.	.	.	.	.	.	.
436 COSTA RICA	2295	2243	.	.	.	.	52	.	.	.	2362	2325	.	.	.	.	37	.	.	.
442 PANAMA	4057	1014	1684	.	1334	.	25	.	.	.	3804	970	1435	.	1374	.	25	.	.	.
450 WEST INDIES	1436	.	1436	.	.	.	.	.	.	.	825	.	825	.	.	.	.	.	.	.
456 DOMINICAN R.	6092	579	4321	.	.	.	1192	.	.	.	5360	681	3626	.	.	.	1053	.	.	.
464 JAMAICA	7640	.	.	.	2357	.	5283	.	.	.	7147	.	.	.	2303	.	4844	.	.	.
472 TRINIDAD, TOB	2247	.	.	.	.	.	2247	.	.	.	2273	.	.	.	.	.	2273	.	.	.

Bestimmung Destination / Nimexe	Mengen 1000 kg Quantités									
	EUR 10	Deutschland	France	Italia	Nederland	Belg.-Lux.	UK	Ireland	Danmark	Ελλάδα
7313.64										
484 VENEZUELA	3419	2589	830	.	.	.	.	.	.	.
500 ECUADOR	3086	1456	1630	.	.	.	.	.	.	.
504 PERU	381	.	381	.	.	.	.	.	.	.
508 BRAZIL	10405	.	9939	117	.	.	349	.	.	.
512 CHILE	356	.	168	.	.	.	188	.	.	.
528 ARGENTINA	5019	2199	193	2450	165	.	12	.	.	.
600 CYPRUS	1377	38	.	204	.	15	920	.	.	200
604 LEBANON	10260	3992	2164	.	.	99	4005	.	.	.
608 SYRIA	4520	.	520	.	.	.	.	.	.	4000
612 IRAQ	2589	.	.	.	993	1570	26	.	.	.
616 IRAN	33672	20801	.	2104	5171	4631	965	.	.	.
624 ISRAEL	24146	10415	493	86	3366	40	9746	.	.	.
628 JORDAN	4205	1886	2118	.	99	.	102	.	.	.
632 SAUDI ARABIA	21451	15472	4883	169	.	.	877	.	.	50
636 KUWAIT	317	.	284	13	.	.	20	.	.	.
647 U.A.EMIRATES	761	.	647	.	.	.	114	.	.	.
652 NORTH YEMEN	1999	576	1193	.	.	.	230	.	.	.
662 PAKISTAN	18352	3004	1075	1000	2486	4332	6455	.	.	.
664 INDIA	64076	12852	13186	.	419	7982	29637	.	.	.
666 BANGLADESH	5801	450	1383	.	408	198	3362	.	.	.
669 SRI LANKA	2913	1013	348	.	75	.	1477	.	.	.
680 THAILAND	1229	.	500	.	.	729	.	.	.	.
700 INDONESIA	10107	490	4544	547	3652	345	529	.	.	.
706 SINGAPORE	1116	125	.	24	.	.	967	.	.	.
720 CHINA	44643	21645	9311	8186	1027	4474	.	.	.	.
736 TAIWAN	254	.	.	.	.	.	254	.	.	.
740 HONG KONG	4114	1195	742	.	.	826	1351	.	.	.
804 NEW ZEALAND	7158	.	.	.	.	.	7158	.	.	.
1000 W O R L D	**1538867**	**299718**	**383182**	**86897**	**336140**	**200688**	**210993**	**36**	**3805**	**17408**
1010 INTRA-EC	**777455**	**94276**	**196841**	**19122**	**222189**	**143535**	**97142**	**25**	**348**	**3977**
1011 EXTRA-EC	**761416**	**205442**	**186341**	**67776**	**113951**	**57154**	**113852**	**11**	**3457**	**13432**
1020 CLASS 1	281935	68948	68832	23223	75188	13014	25771	11	3456	3492
1021 EFTA COUNTR.	96135	20968	29564	1714	18927	9993	11514	.	3455	.
1030 CLASS 2	406366	109548	108198	18448	35038	38187	87721	.	1	9245
1031 ACP (63)	56773	2384	18444	560	11520	3264	20601	.	.	.
1040 CLASS 3	73092	26946	9311	26103	3725	5952	360	.	.	695
7313.65 TINNED SHEETS AND PLATES OF IRON OR STEEL OTHER THAN TINPLATE										
TOLES DE FER OU D'ACIER, ETAMEES, SF FER-BLANC										
001 FRANCE	138	.	.	95	.	43	.	.	.	.
048 YUGOSLAVIA	848	.	.	848	.	.	.	.	.	.
060 POLAND	609	.	.	238	.	.	371	.	.	.
288 NIGERIA	510	.	.	510	.	.	.	.	.	.
662 PAKISTAN	643	.	93	.	.	550	.	.	.	.
664 INDIA	596	.	531	.	.	63	2	.	.	.
1000 W O R L D	**4718**	**54**	**748**	**1952**	**111**	**1244**	**607**	**2**	.	.
1010 INTRA-EC	**472**	**32**	**23**	**107**	**56**	**155**	**97**	**2**	.	.
1011 EXTRA-EC	**4246**	**22**	**725**	**1845**	**55**	**1089**	**510**	.	.	.
1020 CLASS 1	1213	11	100	995	.	.	107	.	.	.
1021 EFTA COUNTR.	190	11	25	81	.	.	73	.	.	.
1030 CLASS 2	2330	9	625	575	.	1089	32	.	.	.
1031 ACP (63)	554	.	.	524	.	.	30	.	.	.
1040 CLASS 3	703	2	.	275	55	.	371	.	.	.
7313.67 SHEETS AND PLATES OF IRON OR STEEL, ELECTROLYTICALLY ZINC-COATED										
TOLES ZINGUEES ELECTROLYTIQUEMENT										
001 FRANCE	93729	30386	.	1489	1	52716	9137	.	.	.
002 BELG.-LUXBG.	8516	1116	1574	452	5111	.	263	.	.	.
003 NETHERLANDS	27822	5863	1771	.	.	19003	1161	.	24	.
004 FR GERMANY	120712	.	45777	4104	615	58940	11264	.	12	.
005 ITALY	38773	7804	15965	.	.	1747	13257	.	.	.
006 UTD. KINGDOM	50159	17110	4341	6675	1917	20100	.	16	.	.
007 IRELAND	1453	.	.	.	328	46	1079	.	.	.
008 DENMARK	13334	3930	180	1	25	3037	6161	.	.	.
009 GREECE	434	153	242	.	.	27	12	.	.	.
024 ICELAND	245	4	.	.	.	237	.	.	4	.
028 NORWAY	7324	965	295	.	.	2026	4032	.	6	.
030 SWEDEN	29143	9258	4734	.	.	10874	4086	.	191	.
032 FINLAND	4816	2914	.	.	.	1073	829	.	.	.
036 SWITZERLAND	34658	3407	7576	1590	.	13241	8844	.	.	.
038 AUSTRIA	6270	1404	.	329	.	1993	2544	.	.	.
040 PORTUGAL	8429	3	215	261	.	7930	20	.	.	.
042 SPAIN	31165	16910	9865	1411	.	516	2463	.	.	.
046 MALTA	167	.	.	4	.	163	.	.	.	.
048 YUGOSLAVIA	828	102	15	711	.	.	.	.	.	.
052 TURKEY	846	.	549	253	.	44	.	.	.	.
060 POLAND	396	396	.	.	.	.	.	.	.	.
064 HUNGARY	483	321	.	162	.	.	.	.	.	.
066 ROMANIA	1351	.	1351	.	.	.	.	.	.	.
204 MOROCCO	2373	179	919	259	.	1016	.	.	.	.

Bestimmung Destination / Nimexe	Werte 1000 ECU Valeurs									
	EUR 10	Deutschland	France	Italia	Nederland	Belg.-Lux.	UK	Ireland	Danmark	Ελλάδα
7313.64										
484 VENEZUELA	2335	1650	685	.	.	.	.	.	.	.
500 EQUATEUR	2821	1177	1644	.	.	.	.	.	.	.
504 PEROU	297	.	297	.	.	.	.	.	.	.
508 BRESIL	10436	.	9916	140	.	.	380	.	.	.
512 CHILI	198	.	115	.	.	.	83	.	.	.
528 ARGENTINE	4274	1827	139	2180	123	.	5	.	.	.
600 CHYPRE	1213	22	.	207	.	5	810	.	.	169
604 LIBAN	7599	2762	1504	.	.	46	3287	.	.	.
608 SYRIE	3157	.	533	.	.	.	.	.	.	2624
612 IRAQ	2037	.	.	.	766	1188	83	.	.	.
616 IRAN	24065	14896	.	1516	4021	3075	557	.	.	.
624 ISRAEL	19812	8612	362	67	2443	17	8311	.	.	.
628 JORDANIE	3259	1421	1702	.	68	.	68	.	.	.
632 ARABIE SAOUD	15664	11533	3272	164	.	.	620	.	.	75
636 KOWEIT	301	.	259	28	.	.	14	.	.	.
647 EMIRATS ARAB	635	.	470	.	.	.	165	.	.	.
652 YEMEN DU NRD	1560	571	768	.	.	.	221	.	.	.
662 PAKISTAN	5755	984	272	282	931	1036	2250	.	.	.
664 INDE	23571	5648	5425	.	183	3087	9228	.	.	.
666 BANGLA DESH	1521	137	419	.	147	52	766	.	.	.
669 SRI LANKA	864	336	140	.	31	.	357	.	.	.
680 THAILANDE	451	.	178	.	.	273	.	.	.	.
700 INDONESIE	4430	191	1416	323	2155	146	199	.	.	.
706 SINGAPOUR	1738	53	.	18	.	.	1667	.	.	.
720 CHINE	33496	16409	7423	5578	752	3334	.	.	.	.
736 T'AI-WAN	171	.	.	.	.	.	171	.	.	.
740 HONG-KONG	1561	415	290	.	.	297	559	.	.	.
804 NOUV.ZELANDE	4581	.	.	.	.	.	4581	.	.	.
1000 M O N D E	**1156359**	**231469**	**289752**	**66348**	**256866**	**153963**	**142449**	**34**	**3068**	**12410**
1010 INTRA-CE	**600946**	**76743**	**148944**	**15804**	**172419**	**113761**	**71225**	**25**	**55**	**1970**
1011 EXTRA-CE	**555410**	**154725**	**140809**	**50543**	**84448**	**40202**	**71223**	**8**	**3012**	**10440**
1020 CLASSE 1	210648	54490	51740	16235	52524	10013	19493	8	3010	3135
1021 A E L E	74655	16888	22547	1161	14002	8033	9016	.	3008	.
1030 CLASSE 2	288995	79527	81645	14723	29072	25829	51462	.	2	6735
1031 ACP (63)	52073	1465	17073	539	11992	2492	18512	.	.	.
1040 CLASSE 3	55767	20708	7423	19585	2852	4361	268	.	.	570
7313.65 TINNED SHEETS AND PLATES OF IRON OR STEEL OTHER THAN TINPLATE										
BLECHE AUS STAHL, VERZINNT, AUSGEN. WEISSBLECH										
001 FRANCE	124	1	.	93	.	30	.	.	.	.
048 YOUGOSLAVIE	637	.	.	637	.	.	.	.	.	.
060 POLOGNE	557	.	.	184	.	.	373	.	.	.
288 NIGERIA	555	.	.	555	.	.	.	.	.	.
662 PAKISTAN	112	.	27	.	.	85	.	.	.	.
664 INDE	146	.	127	.	.	16	3	.	.	.
1000 M O N D E	**2876**	**63**	**180**	**1659**	**60**	**342**	**565**	**6**	**1**	.
1010 INTRA-CE	**393**	**37**	**5**	**131**	**38**	**103**	**73**	**6**	.	.
1011 EXTRA-CE	**2484**	**26**	**175**	**1529**	**22**	**239**	**492**	.	**1**	.
1020 CLASSE 1	848	12	21	709	.	3	102	.	1	.
1021 A E L E	159	12	14	58	.	3	71	.	1	.
1030 CLASSE 2	1029	10	154	612	.	236	17	.	.	.
1031 ACP (63)	575	.	.	563	.	.	12	.	.	.
1040 CLASSE 3	606	4	.	207	22	.	373	.	.	.
7313.67 SHEETS AND PLATES OF IRON OR STEEL, ELECTROLYTICALLY ZINC-COATED										
BLECHE, ELEKTROLYTISCH VERZINKT										
001 FRANCE	50887	16951	.	828	1	28010	5097	.	.	.
002 BELG.-LUXBG.	4636	546	828	269	2825	.	168	.	.	.
003 PAYS-BAS	15120	3387	1020	.	.	10071	638	.	4	.
004 RF ALLEMAGNE	63872	.	25658	2772	333	29302	5800	.	7	.
005 ITALIE	17434	4024	6424	.	.	787	6199	.	.	.
006 ROYAUME-UNI	27752	9344	2323	3864	1208	11003	.	10	.	.
007 IRLANDE	1111	.	.	.	200	26	885	.	.	.
008 DANEMARK	7449	2342	111	3	14	1643	3336	.	.	.
009 GRECE	262	96	143	.	.	16	7	.	.	.
024 ISLANDE	139	2	.	.	.	131	.	.	6	.
028 NORVEGE	3768	546	164	.	.	1037	2017	.	4	.
030 SUEDE	17715	6437	3107	.	.	5872	2168	.	131	.
032 FINLANDE	2431	1472	.	.	.	543	416	.	.	.
036 SUISSE	18511	1909	4196	893	.	6988	4525	.	.	.
038 AUTRICHE	3104	716	.	195	.	1008	1185	.	.	.
040 PORTUGAL	4470	5	74	203	.	4174	14	.	.	.
042 ESPAGNE	18616	9612	6415	1118	.	269	1202	.	.	.
046 MALTE	114	.	.	6	.	108	.	.	.	.
048 YOUGOSLAVIE	531	73	10	448	.	.	.	.	.	.
052 TURQUIE	512	.	351	134	.	27	.	.	.	.
060 POLOGNE	183	183	.	.	.	.	.	.	.	.
064 HONGRIE	236	155	.	81	.	.	.	.	.	.
066 ROUMANIE	764	.	764	.	.	.	.	.	.	.
204 MAROC	1374	98	548	183	.	545	.	.	.	.

Bestimmung / Destination / Nimexe	Mengen 1000 kg: EUR 10	Deutschland	France	Italia	Nederland	Belg.-Lux.	UK	Ireland	Danmark	Ελλάδα
7313.67										
208 ALGERIA	128	.	.	62	.	66	.	.	.	.
212 TUNISIA	248	.	111	38	.	99	.	.	.	.
220 EGYPT	2831	.	2	2829	.	.	.	.	.	.
272 IVORY COAST	187	.	187	.	.	.	.	.	.	.
288 NIGERIA	954	19	46	597	.	257	35	.	.	.
330 ANGOLA	244	84	.	3	.	157	.	.	.	.
346 KENYA	277	.	.	.	.	277	.	.	.	.
390 SOUTH AFRICA	2086	2062	.	.	.	24	.	.	.	.
400 USA	17015	2655	12125	10	.	24	2201	.	.	.
404 CANADA	7062	.	139	.	.	47	6876	.	.	.
424 HONDURAS	331	.	75	.	.	256	.	.	.	.
428 EL SALVADOR	227	.	.	.	.	227	.	.	.	.
472 TRINIDAD, TOB	382	.	99	.	.	125	158	.	.	.
600 CYPRUS	362	.	42	.	.	123	133	.	.	64
608 SYRIA	359	136	187	6	.	30	.	.	.	.
612 IRAQ	2047	6	1432	52	.	557	.	.	.	.
624 ISRAEL	3032	1328	1243	.	.	376	85	.	.	.
632 SAUDI ARABIA	222	6	.	95	.	.	121	.	.	.
656 SOUTH YEMEN	227	.	.	.	.	227	.	.	.	.
662 PAKISTAN	3630	1677	1511	.	.	368	74	.	.	.
664 INDIA	942	.	331	30	305	231	45	.	.	.
1000 WORLD	**528134**	**110430**	**113131**	**21533**	**8355**	**199040**	**75315**	**16**	**250**	**64**
1010 INTRA-EC	**354931**	**66363**	**69850**	**12721**	**7996**	**155615**	**42334**	**16**	**36**	**.**
1011 EXTRA-EC	**173205**	**44067**	**43282**	**8812**	**359**	**43425**	**32982**	**.**	**214**	**64**
1020 CLASS 1	150165	39684	35513	4570	.	38195	32002	.	201	.
1021 EFTA COUNTR.	90885	17955	12821	2180	.	37374	20354	.	201	.
1030 CLASS 2	20760	3660	6394	4079	359	5230	961	.	13	64
1031 ACP (63)	2233	20	383	612	16	874	328	.	.	.
1040 CLASS 3	2279	724	1375	162	.	.	18	.	.	.
7313.68 CORRUGATED SHEETS AND PLATES OF IRON OR STEEL, ZINC-COATED OTHER THAN ELECTROLYTICALLY										
TOLES ONDULEES, ZINGUEES, AUTRES QU'ELECTROLYQUEMENT										
001 FRANCE	1411	5	.	1	120	1240	45	.	.	.
002 BELG.-LUXBG.	749	12	592	110	35	.	.	.	.	.
003 NETHERLANDS	1408	35	312	.	.	958	103	.	.	.
004 FR GERMANY	264	.	18	.	2	134	57	.	2	51
006 UTD. KINGDOM	2700	.	55	18	775	.	.	405	.	1447
007 IRELAND	8107	4	.	.	5966	.	2137	.	.	.
009 GREECE	453	.	.	.	.	453	.	.	.	.
028 NORWAY	2618	.	.	.	.	.	2618	.	.	.
032 FINLAND	941	.	.	10	.	.	931	.	.	.
036 SWITZERLAND	1252	.	209	628	.	408	7	.	.	.
038 AUSTRIA	173	17	.	2	.	.	154	.	.	.
204 MOROCCO	304	.	104	200	.	.	.	.	.	.
208 ALGERIA	234	.	20	214	.	.	.	.	.	.
216 LIBYA	975	16	.	162	.	760	37	.	.	.
248 SENEGAL	169	.	169	.	.	.	.	.	.	.
260 GUINEA	2020	4	1493	.	.	523	.	.	.	.
264 SIERRA LEONE	208	.	119	10	14	47	18	.	.	.
276 GHANA	747	10	574	38	.	27	98	.	.	.
284 BENIN	170	.	170	.	.	.	.	.	.	.
288 NIGERIA	254	.	.	.	.	.	254	.	.	.
318 CONGO	327	.	327	.	.	.	.	.	.	.
322 ZAIRE	257	.	100	11	.	146	.	.	.	.
342 SOMALIA	2561	1	.	2396	.	160	4	.	.	.
352 TANZANIA	126	55	.	11	13	11	36	.	.	.
372 REUNION	1098	.	1098	.	.	.	.	.	.	.
375 COMOROS	810	.	810	.	.	.	.	.	.	.
377 MAYOTTE	253	.	253	.	.	.	.	.	.	.
400 USA	524	.	493	.	18	.	13	.	.	.
421 BELIZE	163	.	.	.	.	.	163	.	.	.
458 GUADELOUPE	3784	.	3784	.	.	.	.	.	.	.
462 MARTINIQUE	1702	.	1702	.	.	.	.	.	.	.
469 BARBADOS	454	.	157	.	.	.	297	.	.	.
472 TRINIDAD, TOB	1737	.	.	.	.	23	1714	.	.	.
476 NL ANTILLES	860	.	692	.	13	155	.	.	.	.
496 FR. GUIANA	993	.	993	.	.	.	.	.	.	.
600 CYPRUS	1646	.	22	1090	.	517	.	.	.	17
604 LEBANON	209	.	.	209	.	.	.	.	.	.
616 IRAN	804	.	230	6	.	542	26	.	.	.
624 ISRAEL	105	.	23	.	.	11	71	.	.	.
628 JORDAN	727	.	.	.	.	727	.	.	.	.
667 MALDIVES	132	.	.	.	.	.	132	.	.	.
800 AUSTRALIA	87	.	87	.	.	.	.	.	.	.
822 FR.POLYNESIA	1443	.	1443	.	.	.	.	.	.	.
1000 WORLD	**49286**	**393**	**16923**	**5219**	**7036**	**7912**	**9849**	**405**	**34**	**1515**
1010 INTRA-EC	**15189**	**58**	**977**	**128**	**6898**	**2832**	**2391**	**405**	**2**	**1498**
1011 EXTRA-EC	**34098**	**335**	**15947**	**5091**	**138**	**5080**	**7458**	**.**	**32**	**17**
1020 CLASS 1	6051	21	839	641	18	491	4009	.	32	.
1021 EFTA COUNTR.	5209	17	209	640	.	433	3884	.	26	.
1030 CLASS 2	27990	270	15108	4450	120	4589	3435	.	1	17
1031 ACP (63)	11029	79	4395	2555	100	1062	2837	.	1	.

Bestimmung / Destination / Nimexe	Werte 1000 ECU: EUR 10	Deutschland	France	Italia	Nederland	Belg.-Lux.	UK	Ireland	Danmark	Ελλάδα
7313.67										
208 ALGERIE	139	.	.	83	.	56	.	.	.	.
212 TUNISIE	176	.	78	35	.	63	.	.	.	.
220 EGYPTE	1867	.	9	1858	.	.	.	.	.	.
272 COTE IVOIRE	113	.	113	.	.	.	.	.	.	.
288 NIGERIA	669	16	32	461	.	136	24	.	.	.
330 ANGOLA	157	51	.	8	.	98	.	.	.	.
346 KENYA	149	.	.	.	.	149	.	.	.	.
390 AFR. DU SUD	1236	1222	.	.	.	14	.	.	.	.
400 ETATS-UNIS	13449	1936	10013	8	.	20	1472	.	.	.
404 CANADA	3836	.	70	.	.	26	3740	.	.	.
424 HONDURAS	182	.	42	.	.	140	.	.	.	.
428 EL SALVADOR	129	.	.	.	.	129	.	.	.	.
472 TRINIDAD, TOB	227	.	56	.	.	67	104	.	.	.
600 CHYPRE	223	.	18	.	.	64	97	.	.	44
608 SYRIE	188	62	103	5	.	18	.	.	.	.
612 IRAQ	1176	9	927	53	.	187	.	.	.	.
624 ISRAEL	1655	660	682	.	.	204	109	.	.	.
632 ARABIE SAOUD	148	4	.	59	.	.	85	.	.	.
656 YEMEN DU SUD	120	.	.	.	.	120	.	.	.	.
662 PAKISTAN	921	419	419	.	.	59	24	.	.	.
664 INDE	416	.	97	22	184	103	10	.	.	.
1000 MONDE	**289314**	**62429**	**64927**	**13707**	**4791**	**103642**	**39601**	**10**	**163**	**44**
1010 INTRA-CE	**188524**	**36690**	**36508**	**7736**	**4581**	**80858**	**22130**	**10**	**11**	**.**
1011 EXTRA-CE	**100790**	**25739**	**28418**	**5971**	**211**	**22784**	**17471**	**.**	**152**	**44**
1020 CLASSE 1	88490	23931	24401	3004	.	20222	16790	.	142	.
1021 A E L E	50140	11088	7541	1291	.	19753	10325	.	142	.
1030 CLASSE 2	11100	1466	3248	2887	211	2562	672	.	10	44
1031 ACP (63)	1451	17	237	491	12	472	222	.	.	.
1040 CLASSE 3	1201	342	770	81	.	.	8	.	.	.
7313.68 CORRUGATED SHEETS AND PLATES OF IRON OR STEEL, ZINC-COATED OTHER THAN ELECTROLYTICALLY										
WELLBLECHE, ANDERS ALS ELEKTROLYTISCH VERZINKT										
001 FRANCE	858	3	.	2	69	745	39	.	.	.
002 BELG.-LUXBG.	331	8	292	7	24	.	.	.	.	.
003 PAYS-BAS	900	6	191	.	.	601	102	.	.	.
004 RF ALLEMAGNE	162	.	11	1	2	62	71	.	3	12
006 ROYAUME-UNI	1234	.	34	10	521	.	.	217	.	452
007 IRLANDE	5298	3	.	.	3854	.	1441	.	.	.
009 GRECE	234	.	.	.	.	234	.	.	.	.
028 NORVEGE	1341	.	.	.	.	.	1341	.	.	.
032 FINLANDE	453	.	.	8	.	.	445	.	.	.
036 SUISSE	797	.	132	412	.	243	10	.	.	.
038 AUTRICHE	138	8	.	1	.	.	129	.	.	.
204 MAROC	198	.	70	128	.	.	.	.	.	.
208 ALGERIE	448	.	18	430	.	.	.	.	.	.
216 LIBYE	679	10	.	154	.	464	51	.	.	.
248 SENEGAL	126	.	126	.	.	.	.	.	.	.
260 GUINEE	1405	3	1063	.	.	339	.	.	.	.
264 SIERRA LEONE	132	.	71	3	11	27	20	.	.	.
276 GHANA	492	8	370	25	.	16	73	.	.	.
284 BENIN	133	.	133	.	.	.	.	.	.	.
288 NIGERIA	285	.	.	.	.	.	285	.	.	.
318 CONGO	257	.	257	.	.	.	.	.	.	.
322 ZAIRE	187	.	74	15	.	98	.	.	.	.
342 SOMALIE	1975	1	.	1867	.	104	3	.	.	.
352 TANZANIE	108	42	.	9	9	7	41	.	.	.
372 REUNION	769	.	769	.	.	.	.	.	.	.
375 COMORES	565	.	565	.	.	.	.	.	.	.
377 MAYOTTE	166	.	166	.	.	.	.	.	.	.
400 ETATS-UNIS	341	.	319	4	11	.	7	.	.	.
421 BELIZE	117	.	.	.	.	.	117	.	.	.
458 GUADELOUPE	2700	.	2700	.	.	.	.	.	.	.
462 MARTINIQUE	1148	.	1148	.	.	.	.	.	.	.
469 LA BARBADE	294	.	100	.	.	.	194	.	.	.
472 TRINIDAD, TOB	679	.	.	.	.	13	666	.	.	.
476 ANTILLES NL	528	.	423	.	9	96	.	.	.	.
496 GUYANE FR.	670	.	670	.	.	.	.	.	.	.
600 CHYPRE	881	.	16	552	.	303	.	.	.	10
604 LIBAN	124	.	.	124	.	.	.	.	.	.
616 IRAN	496	.	138	2	.	331	25	.	.	.
624 ISRAEL	134	.	8	.	.	5	121	.	.	.
628 JORDANIE	450	.	.	.	.	450	.	.	.	.
667 MALDIVES	114	.	.	.	.	.	114	.	.	.
800 AUSTRALIE	493	.	493	.	.	.	.	.	.	.
822 POLYNESIE FR	980	.	980	.	.	.	.	.	.	.
1000 MONDE	**32055**	**222**	**11908**	**3812**	**4570**	**4755**	**6043**	**217**	**54**	**474**
1010 INTRA-CE	**9087**	**22**	**528**	**19**	**4470**	**1676**	**1688**	**217**	**3**	**464**
1011 EXTRA-CE	**22968**	**201**	**11380**	**3793**	**100**	**3078**	**4355**	**.**	**51**	**10**
1020 CLASSE 1	3867	9	975	427	11	294	2100	.	51	.
1021 A E L E	2870	8	132	420	.	257	2009	.	44	.
1030 CLASSE 2	19040	147	10405	3366	89	2784	2239	.	.	10
1031 ACP (63)	7540	63	3135	1964	74	683	1621	.	.	.

Bestimmung Destination / Nimexe	Mengen 1000 kg Quantités									
	EUR 10	Deutschland	France	Italia	Nederland	Belg.-Lux.	UK	Ireland	Danmark	Ελλάδα
7313.72 SHEETS AND PLATES OF IRON OR STEEL, OTHER THAN CORRUGATED, ZINC-COATED BUT NOT ELECTROLYTICALLY										
TOLES NON ONDULEES, ZINGUEES, AUTRES QU'ELECTROLYQUEMENT										
001 FRANCE	106338	17242	.	19201	1384	59739	5936	.	.	2836
002 BELG.-LUXBG.	45237	6217	23159	9519	5188	.	529	.	.	625
003 NETHERLANDS	128563	33379	9132	2829	.	79174	4049	.	.	.
004 FR GERMANY	212399	.	92659	4151	2387	101573	11360	240	29	.
005 ITALY	92243	13750	42123	.	9957	26241	172	.	.	.
006 UTD. KINGDOM	152197	43768	50921	504	10401	44615	.	558	.	1430
007 IRELAND	10379	121	3878	.	27	120	6233	.	.	.
008 DENMARK	48513	21040	6554	.	2835	8169	9915	.	.	.
009 GREECE	11930	455	1496	4564	139	5259	17	.	.	.
024 ICELAND	2358	571	689	.	37	1012	.	.	49	.
028 NORWAY	29641	4436	7621	.	12	1065	16426	.	81	.
030 SWEDEN	153423	70074	38107	45	7521	23153	14489	.	34	.
032 FINLAND	12858	3381	1888	.	951	3196	3442	.	.	.
036 SWITZERLAND	60226	12402	28892	5049	3460	4302	6121	.	.	.
038 AUSTRIA	59337	43541	4783	2803	.	7205	1005	.	.	.
040 PORTUGAL	1647	824	330	93	.	352	48	.	.	.
042 SPAIN	4212	2881	69	123	.	1007	132	.	.	.
046 MALTA	1349	880	173	.	11	281	4	.	.	.
048 YUGOSLAVIA	13715	6740	250	6177	.	48	.	.	.	500
052 TURKEY	13742	1667	6030	5	.	6040	.	.	.	.
056 SOVIET UNION	13261	10183	3077	1	.	.	.	.	.	.
060 POLAND	549	549	.	.	.	.	.	.	.	.
064 HUNGARY	325	262	.	63	.	.	.	.	.	.
066 ROMANIA	283	.	283	.	.	.	.	.	.	.
204 MOROCCO	19913	1393	15708	504	.	2308	.	.	.	.
205 CEUTA & MELI	94	.	.	94	.	.	.	.	.	.
208 ALGERIA	4012	1151	640	1140	.	1063	18	.	.	.
212 TUNISIA	8178	4508	596	3067	.	7	.	.	.	.
216 LIBYA	16227	269	3659	9397	36	2792	74	.	.	.
220 EGYPT	24067	4851	2930	13349	.	2600	304	.	33	.
228 MAURITANIA	496	.	481	.	.	15	.	.	.	.
232 MALI	2664	.	375	.	.	2289	.	.	.	.
236 UPPER VOLTA	635	.	635	.	.	.	.	.	.	.
248 SENEGAL	321	.	318	3	.	.	.	.	.	.
268 LIBERIA	383	117	26	.	2	178	60	.	.	.
272 IVORY COAST	7946	.	368	.	.	7578	.	.	.	.
276 GHANA	831	49	.	8	1	745	28	.	.	.
284 BENIN	207	.	109	.	.	98	.	.	.	.
288 NIGERIA	3840	2754	645	10	.	299	132	.	.	.
302 CAMEROON	913	39	742	.	.	.	.	.	132	.
314 GABON	204	.	172	.	2	30	.	.	.	.
318 CONGO	165	.	139	.	.	5	21	.	.	.
322 ZAIRE	243	.	8	5	.	212	18	.	.	.
366 MOZAMBIQUE	335	.	2	.	32	301	.	.	.	.
370 MADAGASCAR	3589	8	3433	3	.	145	.	.	.	.
372 REUNION	8977	.	6847	.	.	2130	.	.	.	.
375 COMOROS	258	.	72	.	.	186	.	.	.	.
390 SOUTH AFRICA	570	514	.	.	.	56	.	.	.	.
400 USA	252405	168474	44086	19670	6211	12094	1870	.	.	.
404 CANADA	35287	880	11474	4727	.	890	17316	.	.	.
412 MEXICO	396	238	158	.	.	.	.	.	.	.
424 HONDURAS	214	.	175	.	.	39	.	.	.	.
432 NICARAGUA	2284	.	2284	.	.	.	.	.	.	.
442 PANAMA	1763	.	1514	.	.	249	.	.	.	.
450 WEST INDIES	448	.	.	.	.	448	.	.	.	.
456 DOMINICAN R.	246	.	246	.	.	.	.	.	.	.
458 GUADELOUPE	642	.	632	.	.	10	.	.	.	.
462 MARTINIQUE	1027	.	1027	.	.	.	.	.	.	.
464 JAMAICA	145	.	.	.	.	.	145	.	.	.
467 ST VINCENT	3439	454	2454	.	.	500	31	.	.	.
469 BARBADOS	471	.	27	.	.	156	288	.	.	.
472 TRINIDAD, TOB	1933	404	305	.	.	1026	198	.	.	.
476 NL ANTILLES	566	.	9	.	74	483	.	.	.	.
492 SURINAM	3692	.	1117	.	11	2564	.	.	.	.
496 FR. GUIANA	291	.	291	.	.	.	.	.	.	.
500 ECUADOR	356	101	220	.	.	35	.	.	.	.
508 BRAZIL	1054	893	30	.	.	131	.	.	.	.
512 CHILE	7336	39	233	.	.	7059	5	.	.	.
600 CYPRUS	6811	4598	1180	50	.	908	25	.	.	50
604 LEBANON	8948	3233	3488	1245	.	982	.	.	.	.
608 SYRIA	8140	3331	1179	607	2	3021	.	.	.	.
612 IRAQ	23444	14193	1948	36	.	6848	421	.	.	.
616 IRAN	82971	53763	22639	998	10	5530	31	.	.	.
624 ISRAEL	15511	2532	7272	3829	2	1876	.	.	.	.
628 JORDAN	2475	1430	713	.	1	326	5	.	.	.
632 SAUDI ARABIA	5513	341	426	91	.	4605	50	.	.	.
636 KUWAIT	492	.	.	33	.	366	93	.	.	.
647 U.A.EMIRATES	272	66	.	.	.	.	206	.	.	.
660 AFGHANISTAN	610	.	610	.	.	.	.	.	.	.
662 PAKISTAN	28746	3163	9409	4530	.	6773	4871	.	.	.
664 INDIA	12052	1104	1007	997	.	7880	1064	.	.	.
666 BANGLADESH	926	23	511	.	.	392	.	.	.	.
669 SRI LANKA	467	.	467	.	.	.	.	.	.	.
680 THAILAND	249	249	.	.	.	.	.	.	.	.

Bestimmung Destination / Nimexe	Werte 1000 ECU Valeurs									
	EUR 10	Deutschland	France	Italia	Nederland	Belg.-Lux.	UK	Ireland	Danmark	Ελλάδα
7313.72 SHEETS AND PLATES OF IRON OR STEEL, OTHER THAN CORRUGATED, ZINC-COATED BUT NOT ELECTROLYTICALLY										
BLECHE, ANDERS ALS ELEKTROLYTISCH VERZINKT, KEINE WELLBLECHE										
001 FRANCE	55572	9121	.	11353	632	30255	3379	.	.	832
002 BELG.-LUXBG.	23665	3357	11726	5164	2870	.	370	.	.	178
003 PAYS-BAS	60416	18365	4806	1557	.	32861	2827	.	.	.
004 RF ALLEMAGNE	108194	.	47354	2333	1201	51208	5776	305	17	.
005 ITALIE	45662	6945	20112	.	5489	13035	81	.	.	.
006 ROYAUME-UNI	80000	23115	26611	474	5831	23265	.	380	.	324
007 IRLANDE	7273	77	1975	.	20	68	5133	.	.	.
008 DANEMARK	25879	11203	3339	.	1669	4276	5392	.	.	.
009 GRECE	5944	265	691	2512	61	2403	12	.	.	.
024 ISLANDE	1291	330	343	.	26	561	.	.	31	.
028 NORVEGE	14814	2242	3697	.	7	559	8254	.	55	.
030 SUEDE	81040	37565	20388	24	3943	11812	7287	.	21	.
032 FINLANDE	6204	1684	937	.	486	1464	1633	.	.	.
036 SUISSE	31316	6818	14987	2579	1766	2147	3019	.	.	.
038 AUTRICHE	29647	21424	2406	1486	.	3738	593	.	.	.
040 PORTUGAL	848	438	110	71	.	195	34	.	.	.
042 ESPAGNE	2294	1490	53	104	.	498	149	.	.	.
046 MALTE	717	455	89	.	7	159	7	.	.	.
048 YOUGOSLAVIE	7368	3700	164	3177	.	24	.	.	.	303
052 TURQUIE	6786	808	3213	4	.	2761	.	.	.	.
056 U.R.S.S.	6414	4948	1465	1	.	.	.	.	.	.
060 POLOGNE	266	266	.	.	.	.	.	.	.	.
064 HONGRIE	186	147	.	39	.	.	.	.	.	.
066 ROUMANIE	163	.	163	.	.	.	.	.	.	.
204 MAROC	10166	701	7838	266	.	1361	.	.	.	.
205 CEUTA & MELI	172	.	.	172	.	.	.	.	.	.
208 ALGERIE	4193	668	371	2578	.	552	24	.	.	.
212 TUNISIE	4138	2225	312	1596	.	5	.	.	.	.
216 LIBYE	9071	154	1822	5513	27	1484	71	.	.	.
220 EGYPTE	11895	2515	1297	6726	.	1219	115	.	23	.
228 MAURITANIE	393	.	386	.	.	7	.	.	.	.
232 MALI	1694	.	235	.	.	1459	.	.	.	.
236 HAUTE-VOLTA	486	.	486	.	.	.	.	.	.	.
248 SENEGAL	239	.	206	33	.	.	.	.	.	.
268 LIBERIA	210	55	15	.	2	84	54	.	.	.
272 COTE IVOIRE	5439	.	272	.	.	5167	.	.	.	.
276 GHANA	531	24	.	5	.	483	19	.	.	.
284 BENIN	107	.	53	.	.	54	.	.	.	.
288 NIGERIA	2116	1498	293	8	.	195	122	.	.	.
302 CAMEROUN	885	25	665	.	.	.	.	.	195	.
314 GABON	135	.	117	.	1	17	.	.	.	.
318 CONGO	115	.	101	.	.	4	10	.	.	.
322 ZAIRE	170	.	6	3	.	151	10	.	.	.
366 MOZAMBIQUE	160	.	1	.	23	136	.	.	.	.
370 MADAGASCAR	2588	9	2498	2	.	79	.	.	.	.
372 REUNION	5297	.	4094	.	.	1203	.	.	.	.
375 COMORES	161	.	45	.	.	116	.	.	.	.
390 AFR. DU SUD	329	294	.	.	.	35	.	.	.	.
400 ETATS-UNIS	162042	111360	27389	10778	4663	6759	1093	.	.	.
404 CANADA	19522	501	6620	2623	.	460	9318	.	.	.
412 MEXIQUE	218	127	91	.	.	.	.	.	.	.
424 HONDURAS	105	1	79	.	.	25	.	.	.	.
432 NICARAGUA	1397	.	1397	.	.	.	.	.	.	.
442 PANAMA	885	.	758	.	.	127	.	.	.	.
450 INDES OCCID.	231	.	.	.	.	231	.	.	.	.
456 REP.DOMINIC.	131	.	131	.	.	.	.	.	.	.
458 GUADELOUPE	396	.	389	.	.	7	.	.	.	.
462 MARTINIQUE	739	.	739	.	.	.	.	.	.	.
464 JAMAIQUE	124	.	.	.	.	.	124	.	.	.
467 ST-VINCENT	1917	247	1365	.	.	280	25	.	.	.
469 LA BARBADE	296	.	14	.	.	82	200	.	.	.
472 TRINIDAD, TOB	1047	203	187	.	.	579	78	.	.	.
476 ANTILLES NL	258	.	6	.	46	206	.	.	.	.
492 SURINAM	2188	.	679	.	6	1503	.	.	.	.
496 GUYANE FR.	317	.	317	.	.	.	.	.	.	.
500 EQUATEUR	192	47	123	.	.	22	.	.	.	.
508 BRESIL	542	493	19	.	.	30	.	.	.	.
512 CHILI	3689	26	163	.	.	3498	2	.	.	.
600 CHYPRE	3551	2405	585	32	.	477	19	.	.	33
604 LIBAN	5056	1985	2007	575	.	489	.	.	.	.
608 SYRIE	3939	1577	540	367	2	1453	.	.	.	.
612 IRAQ	13495	7893	1022	232	.	3969	379	.	.	.
616 IRAN	39235	25551	10442	474	7	2727	34	.	.	.
624 ISRAEL	7337	1185	3299	2015	1	837	.	.	.	.
628 JORDANIE	1248	728	332	.	.	185	3	.	.	.
632 ARABIE SAOUD	2760	183	279	46	.	2215	37	.	.	.
636 KOWEIT	276	.	.	20	.	176	80	.	.	.
647 EMIRATS ARAB	183	37	.	.	.	.	146	.	.	.
660 AFGHANISTAN	151	.	151	.	.	.	.	.	.	.
662 PAKISTAN	8349	800	2285	1912	.	2080	1272	.	.	.
664 INDE	4011	610	286	524	.	2226	365	.	.	.
666 BANGLA DESH	362	13	115	.	.	234	.	.	.	.
669 SRI LANKA	224	.	224	.	.	.	.	.	.	.
680 THAILANDE	137	137	.	.	.	.	.	.	.	.

Bestimmung Destination / Nimexe	Mengen 1000 kg Quantités									
	EUR 10	Deutschland	France	Italia	Nederland	Belg.-Lux.	UK	Ireland	Danmark	Ελλάδα
7313.72										
720 CHINA	20601	6305	5012	6680	.	2584	20	.	.	.
800 AUSTRALIA	523	431	92	.	.	.	.	.	.	.
822 FR.POLYNESIA	1512	.	1512	.	.	.	.	.	.	.
1000 W O R L D	**1816886**	**576472**	**484972**	**126367**	**50707**	**464083**	**107611**	**799**	**435**	**5440**
1010 INTRA-EC	**807797**	**135971**	**229923**	**40768**	**32317**	**324891**	**38209**	**799**	**29**	**4890**
1011 EXTRA-EC	**1009063**	**440500**	**255049**	**85598**	**18390**	**139168**	**69402**	**.**	**406**	**550**
1020 CLASS 1	641397	317695	144521	38691	18203	60730	60864	.	193	500
1021 EFTA COUNTR.	319488	135229	82310	7990	11981	40284	41531	.	163	.
1030 CLASS 2	332402	105431	102126	40128	187	75748	8519	.	213	50
1031 ACP (63)	33604	3931	11899	154	29	16323	1134	.	134	.
1040 CLASS 3	35267	17375	8402	6779	.	2691	20	.	.	.
7313.74 SHEETS AND PLATES OF IRON OR STEEL, LEAD-COATED										
TOLES PLOMBEES										
001 FRANCE	1762	1710	.	6	.	25	21	.	.	.
002 BELG.-LUXBG.	3604	2364	1220	.	.	.	20	.	.	.
003 NETHERLANDS	1804	1	1144	.	.	14	645	.	.	.
004 FR GERMANY	7147	.	7077	.	70	.	.	.	.	.
005 ITALY	1784	178	1606	.	.	.	.	.	.	.
006 UTD. KINGDOM	2995	361	2604	.	.	30	.	.	.	.
008 DENMARK	148	.	148	.	.	.	.	.	.	.
030 SWEDEN	2131	1489	642	.	.	.	.	.	.	.
042 SPAIN	4851	3689	1162	.	.	.	.	.	.	.
052 TURKEY	686	482	204	.	.	.	.	.	.	.
056 SOVIET UNION	4484	4484	.	.	.	.	.	.	.	.
066 ROMANIA	1467	1	1466	.	.	.	.	.	.	.
204 MOROCCO	277	.	277	.	.	.	.	.	.	.
208 ALGERIA	363	.	363	.	.	.	.	.	.	.
390 SOUTH AFRICA	613	147	466	.	.	.	.	.	.	.
400 USA	4425	462	3945	18	.	.	.	.	.	.
404 CANADA	4136	.	4136	.	.	.	.	.	.	.
412 MEXICO	3955	3235	720	.	.	.	.	.	.	.
480 COLOMBIA	524	.	524	.	.	.	.	.	.	.
484 VENEZUELA	1384	.	1384	.	.	.	.	.	.	.
616 IRAN	492	.	492	.	.	.	.	.	.	.
664 INDIA	2279	1232	974	.	.	73	.	.	.	.
680 THAILAND	363	263	100	.	.	.	.	.	.	.
1000 W O R L D	**52582**	**20396**	**31182**	**80**	**73**	**142**	**709**	**.**	**.**	**.**
1010 INTRA-EC	**19280**	**4629**	**13817**	**6**	**70**	**69**	**689**	**.**	**.**	**.**
1011 EXTRA-EC	**33302**	**15767**	**17366**	**73**	**3**	**73**	**20**	**.**	**.**	**.**
1020 CLASS 1	17249	6458	10738	53	.	.	.	.	.	.
1021 EFTA COUNTR.	2451	1660	769	22	.	.	.	.	.	.
1030 CLASS 2	9982	4824	5042	20	3	73	20	.	.	.
1040 CLASS 3	6071	4485	1586	.	.	.	.	.	.	.
7313.76 SHEETS AND PLATES OF IRON OR STEEL, TINNED AND PRINTED										
TOLES ETAMEES ET IMPRIMEES										
001 FRANCE	3081	.	.	2499	.	211	371	.	.	.
002 BELG.-LUXBG.	2499	575	.	17	1090	.	817	.	.	.
003 NETHERLANDS	8157	3032	.	.	.	5038	65	.	22	.
004 FR GERMANY	11481	.	.	1804	9599	18	60	.	.	.
006 UTD. KINGDOM	166	.	.	157	4	.	.	5	.	.
007 IRELAND	3926	.	.	.	2689	60	1177	.	.	.
008 DENMARK	225	196	23	.	.	.	6	.	.	.
009 GREECE	562	473	.	8	81	.	.	.	.	.
024 ICELAND	106	106	.	.	.	.	.	.	.	.
032 FINLAND	99	.	.	.	.	.	2	.	97	.
036 SWITZERLAND	1595	122	24	1449	.	.	.	.	.	.
038 AUSTRIA	777	728	.	49	.	.	.	.	.	.
046 MALTA	309	.	.	299	.	.	10	.	.	.
048 YUGOSLAVIA	139	.	.	139	.	.	.	.	.	.
208 ALGERIA	4497	4385	.	.	.	112	.	.	.	.
220 EGYPT	1491	117	1270	104	.	.	.	.	.	.
224 SUDAN	83	.	83	.	.	.	.	.	.	.
248 SENEGAL	614	.	614	.	.	.	.	.	.	.
272 IVORY COAST	880	.	880	.	.	.	.	.	.	.
276 GHANA	424	.	424	.	.	.	.	.	.	.
280 TOGO	245	.	245	.	.	.	.	.	.	.
288 NIGERIA	3318	.	29	967	579	1221	522	.	.	.
302 CAMEROON	144	104	.	40	.	.	.	.	.	.
370 MADAGASCAR	55	.	55	.	.	.	.	.	.	.
400 USA	1091	960	.	.	.	.	131	.	.	.
600 CYPRUS	529	.	.	276	.	.	.	.	.	253
608 SYRIA	219	219	.	.	.	.	.	.	.	.
624 ISRAEL	224	.	.	224	.	.	.	.	.	.
628 JORDAN	1009	631	378	.	.	.	.	.	.	.
636 KUWAIT	934	220	405	.	.	.	309	.	.	.
652 NORTH YEMEN	1391	609	.	.	683	.	99	.	.	.
656 SOUTH YEMEN	883	390	.	.	493	.	.	.	.	.
666 BANGLADESH	1186	.	.	.	1086	.	100	.	.	.

Bestimmung Destination / Nimexe	Werte 1000 ECU Valeurs									
	EUR 10	Deutschland	France	Italia	Nederland	Belg.-Lux.	UK	Ireland	Danmark	Ελλάδα
7313.72										
720 CHINE	10452	3266	2751	3074	.	1351	10	.	.	.
800 AUSTRALIE	249	198	51	.	.	.	.	.	.	.
822 POLYNESIE FR	1053	.	1053	.	.	.	.	.	.	.
1000 M O N D E	**962921**	**322630**	**252411**	**70636**	**28799**	**227728**	**57935**	**685**	**426**	**1671**
1010 INTRA-CE	**412606**	**72449**	**116613**	**23393**	**17774**	**157370**	**22970**	**685**	**17**	**1335**
1011 EXTRA-CE	**550303**	**250181**	**135798**	**47242**	**11025**	**70348**	**34964**	**.**	**409**	**336**
1020 CLASSE 1	364546	189305	80470	20845	10898	31190	31397	.	138	303
1021 A E L E	165158	70500	42867	4160	6228	20476	20820	.	107	.
1030 CLASSE 2	168150	52210	50936	23262	127	37754	3557	.	271	33
1031 ACP (63)	21724	2128	7950	174	20	10440	813	.	199	.
1040 CLASSE 3	17606	8666	4392	3135	.	1403	10	.	.	.
7313.74 SHEETS AND PLATES OF IRON OR STEEL, LEAD-COATED										
BLECHE, VERBLEIT										
001 FRANCE	1181	1153	.	3	.	15	10	.	.	.
002 BELG.-LUXBG.	2420	1568	838	.	.	.	14	.	.	.
003 PAYS-BAS	933	13	747	.	.	5	168	.	.	.
004 RF ALLEMAGNE	4582	.	4532	.	50	.	.	.	.	.
005 ITALIE	1273	137	1136	.	.	.	.	.	.	.
006 ROYAUME-UNI	1957	175	1754	.	.	28	.	.	.	.
008 DANEMARK	111	.	111	.	.	.	.	.	.	.
030 SUEDE	1215	826	389	.	.	.	.	.	.	.
042 ESPAGNE	3311	2461	850	.	.	.	.	.	.	.
052 TURQUIE	377	231	146	.	.	.	.	.	.	.
056 U.R.S.S.	2247	2247	.	.	.	.	.	.	.	.
066 ROUMANIE	924	.	924	.	.	.	.	.	.	.
204 MAROC	183	.	183	.	.	.	.	.	.	.
208 ALGERIE	250	.	250	.	.	.	.	.	.	.
390 AFR. DU SUD	419	106	313	.	.	.	.	.	.	.
400 ETATS-UNIS	3437	340	3077	20	.	.	.	.	.	.
404 CANADA	2849	.	2849	.	.	.	.	.	.	.
412 MEXIQUE	2617	2113	504	.	.	.	.	.	.	.
480 COLOMBIE	360	.	360	.	.	.	.	.	.	.
484 VENEZUELA	969	.	969	.	.	.	.	.	.	.
616 IRAN	353	.	353	.	.	.	.	.	.	.
664 INDE	1382	752	610	.	.	20	.	.	.	.
680 THAILANDE	285	200	85	.	.	.	.	.	.	.
1000 M O N D E	**34294**	**12513**	**21376**	**64**	**50**	**68**	**222**	**.**	**1**	**.**
1010 INTRA-CE	**12485**	**3057**	**9133**	**3**	**50**	**48**	**194**	**.**	**.**	**.**
1011 EXTRA-CE	**21811**	**9457**	**12243**	**61**	**.**	**20**	**29**	**.**	**1**	**.**
1020 CLASSE 1	11894	4094	7758	41	.	.	.	.	1	.
1021 A E L E	1439	945	482	11	.	.	.	.	1	.
1030 CLASSE 2	6665	3115	3480	21	.	20	29	.	.	.
1040 CLASSE 3	3254	2248	1006	.	.	.	.	.	.	.
7313.76 SHEETS AND PLATES OF IRON OR STEEL, TINNED AND PRINTED										
BLECHE, VERZINNT UND BEDRUCKT										
001 FRANCE	3156	.	.	2440	1	161	554	.	.	.
002 BELG.-LUXBG.	1930	588	.	18	811	.	513	.	.	.
003 PAYS-BAS	7724	2984	.	.	.	4699	39	.	2	.
004 RF ALLEMAGNE	11527	.	.	2132	9316	9	70	.	.	.
006 ROYAUME-UNI	186	.	.	171	4	.	.	11	.	.
007 IRLANDE	4304	.	.	.	3027	56	1221	.	.	.
008 DANEMARK	302	266	33	.	.	.	3	.	.	.
009 GRECE	515	489	.	8	18	.	.	.	.	.
024 ISLANDE	106	106	.	.	.	.	.	.	.	.
032 FINLANDE	104	.	.	.	.	.	3	.	101	.
036 SUISSE	1353	148	32	1171	.	.	2	.	.	.
038 AUTRICHE	862	816	.	48	.	.	.	.	.	.
046 MALTE	302	.	.	299	.	.	3	.	.	.
048 YOUGOSLAVIE	168	.	.	168	.	.	.	.	.	.
208 ALGERIE	4513	4379	.	.	.	134	.	.	.	.
220 EGYPTE	1492	116	1192	184	.	.	.	.	.	.
224 SOUDAN	145	.	145	.	.	.	.	.	.	.
248 SENEGAL	849	.	849	.	.	.	.	.	.	.
272 COTE IVOIRE	1201	.	1201	.	.	.	.	.	.	.
276 GHANA	495	.	495	.	.	.	.	.	.	.
280 TOGO	350	.	350	.	.	.	.	.	.	.
288 NIGERIA	4381	.	26	1088	780	1551	936	.	.	.
302 CAMEROUN	163	112	.	51	.	.	.	.	.	.
370 MADAGASCAR	101	.	101	.	.	.	.	.	.	.
400 ETATS-UNIS	1378	1149	.	.	.	.	229	.	.	.
600 CHYPRE	462	.	.	389	.	.	.	.	.	73
608 SYRIE	377	377	.	.	.	.	.	.	.	.
624 ISRAEL	363	.	.	363	.	.	.	.	.	.
628 JORDANIE	933	586	347	.	.	.	.	.	.	.
636 KOWEIT	819	230	309	.	.	.	280	.	.	.
652 YEMEN DU NRD	1685	802	.	.	802	.	81	.	.	.
656 YEMEN DU SUD	1032	447	.	.	585	.	.	.	.	.
666 BANGLA DESH	320	.	.	.	300	.	20	.	.	.

Bestimmung Destination / Nimexe	Mengen 1000 kg / Quantités									
	EUR 10	Deutschland	France	Italia	Nederland	Belg.-Lux.	UK	Ireland	Danmark	Ελλάδα
7313.76										
680 THAILAND	708	.	.	.	71	637	.	.	.	.
1000 WORLD	**54204**	**13100**	**4578**	**8049**	**16573**	**7351**	**4155**	**5**	**140**	**253**
1010 INTRA-EC	**30141**	**4276**	**23**	**4484**	**13463**	**5359**	**2509**	**5**	**22**	**.**
1011 EXTRA-EC	**24061**	**8824**	**4556**	**3564**	**3109**	**1992**	**1645**	**.**	**118**	**253**
1020 CLASS 1	4136	1915	24	1936	.	.	143	.	118	.
1021 EFTA COUNTR.	2598	955	24	1498	.	.	3	.	118	.
1030 CLASS 2	19918	6909	4531	1628	3109	1992	1496	.	.	253
1031 ACP (63)	5943	142	2404	1008	603	1244	542	.	.	.
7313.78 SHEETS AND PLATES OF IRON OR STEEL, CLAD, MIN 3MM THICK										
TOLES PLAQUEES, EPAISSEUR MIN. 3 MM										
001 FRANCE	107	53	.	10	.	.	44	.	.	.
002 BELG.-LUXBG.	128	20	38	.	1	.	69	.	.	.
003 NETHERLANDS	391	338	7	.	.	.	46	.	.	.
004 FR GERMANY	207	.	49	2	.	126	30	.	.	.
005 ITALY	721	410	231	.	.	.	80	.	.	.
008 DENMARK	96	50	.	.	.	.	46	.	.	.
030 SWEDEN	251	59	.	.	.	.	183	.	9	.
032 FINLAND	113	113	.	.	.	.	.	.	.	.
036 SWITZERLAND	121	42	1	78	.	.	.	.	.	.
038 AUSTRIA	40	40	.	.	.	.	.	.	.	.
042 SPAIN	238	8	212	.	.	.	18	.	.	.
048 YUGOSLAVIA	1458	3	1452	3	.	.	.	.	.	.
056 SOVIET UNION	2680	2680	.	.	.	.	.	.	.	.
066 ROMANIA	141	141	.	.	.	.	.	.	.	.
288 NIGERIA	71	.	.	.	.	.	71	.	.	.
400 USA	226	3	127	6	.	.	90	.	.	.
404 CANADA	29	.	23	.	.	.	6	.	.	.
484 VENEZUELA	26	26	.	.	.	.	.	.	.	.
624 ISRAEL	27	3	10	.	.	1	13	.	.	.
1000 WORLD	**7401**	**4061**	**2246**	**163**	**4**	**129**	**788**	**.**	**10**	**.**
1010 INTRA-EC	**1698**	**873**	**325**	**35**	**1**	**128**	**336**	**.**	**.**	**.**
1011 EXTRA-EC	**5703**	**3187**	**1921**	**127**	**3**	**3**	**452**	**.**	**10**	**.**
1020 CLASS 1	2583	311	1817	106	3	.	336	.	10	.
1021 EFTA COUNTR.	556	254	4	98	3	.	188	.	9	.
1030 CLASS 2	289	45	104	21	.	3	116	.	.	.
1031 ACP (63)	154	.	59	21	.	2	72	.	.	.
1040 CLASS 3	2831	2831	.	.	.	.	.	.	.	.
7313.79 SHEETS AND PLATES OF IRON OR STEEL, CLAD, <3MM THICK										
TOLES PLAQUEES, EPAISSEUR <3 MM										
001 FRANCE	202	151	.	46	.	5	.	.	.	.
002 BELG.-LUXBG.	746	697	2	.	47	.	.	.	.	.
004 FR GERMANY	543	.	.	25	6	512	.	.	.	.
005 ITALY	412	219	147	.	21	25	.	.	.	.
006 UTD. KINGDOM	396	364	4	.	.	.	.	28	.	.
007 IRELAND	295	.	.	.	.	.	295	.	.	.
009 GREECE	142	.	.	142	.	.	.	.	.	.
1000 WORLD	**3204**	**1482**	**235**	**404**	**81**	**610**	**332**	**28**	**32**	**.**
1010 INTRA-EC	**2747**	**1435**	**153**	**214**	**73**	**541**	**303**	**28**	**.**	**.**
1011 EXTRA-EC	**457**	**46**	**82**	**191**	**8**	**69**	**29**	**.**	**32**	**.**
1020 CLASS 1	262	46	14	138	.	3	29	.	32	.
1021 EFTA COUNTR.	205	36	.	134	.	3	.	.	32	.
1030 CLASS 2	195	.	68	53	8	66	.	.	.	.
7313.82 SHEETS AND PLATES OF IRON OR STEEL, <0.50MM THICK, ELECTROLYTICALLY COATED WITH CHROME OXIDES OR CHROME AND CHROME OXIDES MAX 0.05 MICROMETRE THICK, WHETHER OR NOT VARNISHED, LACQUERED AND/OR PRINTED										
TOLES, EPAISSEUR <0,50 MM, REVETUS PAR ELECTROLYSE D'OXYDES DE CHROME OU CHROME ET OXYDES DE CHROME, COUCHE MAX. 0,05 MICROMETRE, MEME VERNIES, LAQUEES ET/OU IMPRIMEES										
001 FRANCE	13662	2569	.	.	2253	.	8840	.	.	.
002 BELG.-LUXBG.	19349	5582	6575	.	1220	.	5972	.	.	.
003 NETHERLANDS	28969	25321	7	.	.	26	3615	.	.	.
004 FR GERMANY	10497	.	9375	3	513	37	569	.	.	.
005 ITALY	31497	28771	2015	.	.	481	230	.	.	.
006 UTD. KINGDOM	20816	15365	2074	.	3377	.	.	.	.	.
008 DENMARK	473	70	7	.	246	.	150	.	.	.
009 GREECE	12782	2672	7732	.	.	.	2378	.	.	.
028 NORWAY	459	.	2	.	.	.	455	.	2	.
030 SWEDEN	125	1	.	.	.	.	23	.	101	.
032 FINLAND	1741	485	.	.	.	.	360	.	896	.
036 SWITZERLAND	2042	1009	882	44	.	.	107	.	.	.
038 AUSTRIA	1463	.	1359	.	82	.	22	.	.	.
040 PORTUGAL	2036	44	.	.	.	.	1992	.	.	.
042 SPAIN	7763	1027	5384	.	.	.	1352	.	.	.
048 YUGOSLAVIA	567	.	.	567	.	.	.	.	.	.
060 POLAND	1969	1246	.	.	.	.	723	.	.	.
204 MOROCCO	2193	364	1656	173	.	.	.	.	.	.

Bestimmung Destination / Nimexe	Werte 1000 ECU / Valeurs									
	EUR 10	Deutschland	France	Italia	Nederland	Belg.-Lux.	UK	Ireland	Danmark	Ελλάδα
7313.76										
680 THAILANDE	209	.	.	.	12	197	.	.	.	.
1000 MONDE	**54424**	**13689**	**5221**	**8561**	**15719**	**6823**	**4207**	**11**	**120**	**73**
1010 INTRA-CE	**29875**	**4328**	**33**	**4769**	**13178**	**4936**	**2418**	**11**	**2**	**.**
1011 EXTRA-CE	**24750**	**9362**	**5188**	**3792**	**2541**	**1887**	**1790**	**.**	**117**	**73**
1020 CLASSE 1	4290	2219	32	1684	.	.	238	.	117	.
1021 A E L E	2442	1071	32	1217	.	.	5	.	117	.
1030 CLASSE 2	20449	7142	5156	2108	2541	1887	1542	.	.	73
1031 ACP (63)	7866	161	3246	1139	791	1556	973	.	.	.
7313.78 SHEETS AND PLATES OF IRON OR STEEL, CLAD, MIN 3MM THICK										
BLECHE, PLATTIERT, DICKE MIN. 3 MM										
001 FRANCE	414	217	.	12	.	.	185	.	.	.
002 BELG.-LUXBG.	358	69	96	.	8	.	185	.	.	.
003 PAYS-BAS	848	721	25	.	.	.	102	.	.	.
004 RF ALLEMAGNE	335	.	80	5	.	96	153	.	1	.
005 ITALIE	1848	888	683	.	.	.	277	.	.	.
008 DANEMARK	156	12	.	.	.	.	144	.	.	.
030 SUEDE	492	372	.	.	.	.	107	.	13	.
032 FINLANDE	419	419	.	.	.	.	.	.	.	.
036 SUISSE	167	103	2	60	.	.	2	.	.	.
038 AUTRICHE	195	193	.	.	.	.	2	.	.	.
042 ESPAGNE	430	23	388	.	.	.	19	.	.	.
048 YOUGOSLAVIE	2997	7	2988	2	.	.	.	.	.	.
056 U.R.S.S.	3959	3959	.	.	.	.	.	.	.	.
066 ROUMANIE	271	271	.	.	.	.	.	.	.	.
288 NIGERIA	148	.	.	.	.	.	148	.	.	.
400 ETATS-UNIS	465	22	313	4	.	.	126	.	.	.
404 CANADA	133	.	31	.	.	.	102	.	.	.
484 VENEZUELA	192	192	.	.	.	.	.	.	.	.
624 ISRAEL	120	13	47	.	.	6	54	.	.	.
1000 MONDE	**14662**	**7718**	**4719**	**131**	**33**	**103**	**1942**	**.**	**16**	**.**
1010 INTRA-CE	**4057**	**1920**	**885**	**33**	**8**	**98**	**1114**	**.**	**1**	**.**
1011 EXTRA-CE	**10603**	**5798**	**3835**	**95**	**25**	**6**	**829**	**.**	**15**	**.**
1020 CLASSE 1	5535	1227	3731	79	25	.	458	.	15	.
1021 A E L E	1358	1088	11	73	25	.	146	.	13	.
1030 CLASSE 2	781	285	104	16	.	6	370	.	.	.
1031 ACP (63)	214	.	42	16	.	1	155	.	.	.
1040 CLASSE 3	4286	4286	.	.	.	.	.	.	.	.
7313.79 SHEETS AND PLATES OF IRON OR STEEL, CLAD, <3MM THICK										
BLECHE, PLATTIERT, DICKE <3 MM										
001 FRANCE	233	189	.	37	.	7	.	.	.	.
002 BELG.-LUXBG.	585	531	23	.	29	.	2	.	.	.
004 RF ALLEMAGNE	248	.	.	17	4	227	.	.	.	.
005 ITALIE	224	143	58	.	9	12	2	.	.	.
006 ROYAUME-UNI	377	349	3	.	.	.	.	25	.	.
007 IRLANDE	289	.	.	.	.	.	289	.	.	.
009 GRECE	161	.	.	161	.	.	.	.	.	.
1000 MONDE	**2490**	**1261**	**145**	**333**	**47**	**271**	**394**	**25**	**14**	**.**
1010 INTRA-CE	**2150**	**1221**	**83**	**215**	**42**	**245**	**319**	**25**	**.**	**.**
1011 EXTRA-CE	**341**	**40**	**61**	**119**	**6**	**26**	**75**	**.**	**14**	**.**
1020 CLASSE 1	213	40	10	72	.	2	75	.	14	.
1021 A E L E	120	34	.	70	.	2	.	.	14	.
1030 CLASSE 2	127	.	51	47	6	23	.	.	.	.
7313.82 SHEETS AND PLATES OF IRON OR STEEL, <0.50MM THICK, ELECTROLYTICALLY COATED WITH CHROME OXIDES OR CHROME AND CHROME OXIDES MAX 0.05 MICROMETRE THICK, WHETHER OR NOT VARNISHED, LACQUERED AND/OR PRINTED										
BLECHE, DICKE <0,50MM, ELEKTROLYTISCH AUFGEBRACHTE UEBERZUGSSCHICHT MAX. 0,05 MIKROMETER AUS CHROMOXID ODER CHROM UND CHROMOXID, AUCH VERNIERT, LACKIERT UND/ODER BEDRUCKT										
001 FRANCE	8768	1837	.	.	1442	.	5489	.	.	.
002 BELG.-LUXBG.	14026	3911	5179	.	809	.	4127	.	.	.
003 PAYS-BAS	20025	17440	5	.	.	17	2562	.	1	.
004 RF ALLEMAGNE	6704	.	5938	2	289	17	458	.	.	.
005 ITALIE	18819	17347	961	.	.	187	324	.	.	.
006 ROYAUME-UNI	15847	11879	1434	.	2534	.	.	.	.	.
008 DANEMARK	369	48	5	.	172	.	144	.	.	.
009 GRECE	7461	1293	4828	.	.	.	1340	.	.	.
028 NORVEGE	285	.	2	.	.	.	268	.	15	.
030 SUEDE	116	1	.	.	.	.	20	.	95	.
032 FINLANDE	1466	306	.	.	.	.	219	.	941	.
036 SUISSE	1371	645	632	24	.	.	70	.	.	.
038 AUTRICHE	964	6	885	.	59	.	14	.	.	.
040 PORTUGAL	1463	32	.	.	.	.	1431	.	.	.
042 ESPAGNE	4130	506	2439	.	.	.	1185	.	.	.
048 YOUGOSLAVIE	441	.	.	441	.	.	.	.	.	.
060 POLOGNE	1178	757	.	.	.	.	421	.	.	.
204 MAROC	1367	227	985	155	.	.	.	.	.	.

Januar - Dezember 1985

Export

Janvier - Décembre 1985

Bestimmung / Destination / Nimexe	Mengen 1000 kg Quantités									
	EUR 10	Deutschland	France	Italia	Nederland	Belg.-Lux.	UK	Ireland	Danmark	Ελλάδα
7313.82										
208 ALGERIA	309	308	.	.	.	.	.	.	1	.
212 TUNISIA	1096	.	1096	.	.	.	.	.	.	.
220 EGYPT	313	313	.	.	.	.	.	.	.	.
288 NIGERIA	7433	252	2069	.	.	.	5112	.	.	.
302 CAMEROON	283	.	.	283	.	.	.	.	.	.
322 ZAIRE	1144	741	403	.	.	.	.	.	.	.
328 BURUNDI	410	410	.	.	.	.	.	.	.	.
346 KENYA	2157	2139	.	.	.	18	.	.	.	.
352 TANZANIA	114	114	.	.	.	.	.	.	.	.
370 MADAGASCAR	144	144	.	.	.	.	.	.	.	.
400 USA	57095	40061	11569	.	1835	.	3630	.	.	.
412 MEXICO	6656	2736	3920	.	.	.	.	.	.	.
416 GUATEMALA	597	432	41	.	124	.	.	.	.	.
424 HONDURAS	188	.	188	.	.	.	.	.	.	.
432 NICARAGUA	800	.	.	.	800	.	.	.	.	.
436 COSTA RICA	3069	2541	409	.	119	.	.	.	.	.
442 PANAMA	1316	410	858	.	.	.	48	.	.	.
452 HAITI	334	.	334	.	.	.	.	.	.	.
456 DOMINICAN R.	2498	502	1937	.	.	.	59	.	.	.
484 VENEZUELA	1799	.	1799	.	.	.	.	.	.	.
500 ECUADOR	599	599	.	.	.	.	.	.	.	.
528 ARGENTINA	2639	2639	.	.	.	.	.	.	.	.
604 LEBANON	425	225	200	.	.	.	.	.	.	.
608 SYRIA	316	.	316	.	.	.	.	.	.	.
616 IRAN	5172	5151	.	.	.	.	21	.	.	.
624 ISRAEL	973	386	244	.	.	.	343	.	.	.
628 JORDAN	367	190	177	.	.	.	.	.	.	.
632 SAUDI ARABIA	702	.	682	.	.	.	20	.	.	.
664 INDIA	6376	3958	1270	.	150	517	481	.	.	.
680 THAILAND	334	.	.	.	.	334	.	.	.	.
1000 W O R L D	**265460**	**149170**	**65021**	**1069**	**10717**	**1501**	**36981**	.	**1001**	.
1010 INTRA-EC	**138148**	**80350**	**27784**	**3**	**7608**	**544**	**21859**	.	.	.
1011 EXTRA-EC	**127310**	**68820**	**37236**	**1067**	**3109**	**956**	**15122**	.	**1000**	.
1020 CLASS 1	73309	42627	19195	611	1917	.	7960	.	999	.
1021 EFTA COUNTR.	7864	1538	2242	44	82	.	2959	.	999	.
1030 CLASS 2	52021	24937	16041	455	1192	956	6439	.	1	.
1031 ACP (63)	12100	3974	2573	283	.	67	5203	.	.	.
1040 CLASS 3	1980	1256	.	.	.	.	724	.	.	.
7313.84 SHEETS AND PLATES OF IRON OR STEEL, COPPER-PLATED										
TOLES CUIVREES										
1000 W O R L D	**436**	**1**	**203**	**60**	.	**95**	**77**	.	.	.
1010 INTRA-EC	**287**	**1**	**203**	.	.	**63**	**20**	.	.	.
1011 EXTRA-EC	**149**	.	.	**60**	.	**32**	**57**	.	.	.
1030 CLASS 2	108	.	.	59	.	26	23	.	.	.
7313.86 SHEETS AND PLATES OF IRON OR STEEL, NICKEL- OR CHROME-PLATED										
TOLES NICKELEES OU CHROMEES										
370 MADAGASCAR	878	.	878	.	.	.	.	.	.	.
1000 W O R L D	**1371**	**35**	**878**	**111**	**90**	**204**	**42**	**11**	.	.
1010 INTRA-EC	**414**	**13**	.	**86**	**90**	**191**	**23**	**11**	.	.
1011 EXTRA-EC	**957**	**22**	**878**	**25**	.	**13**	**19**	.	.	.
1020 CLASS 1	64	22	.	25	.	.	17	.	.	.
1030 CLASS 2	893	.	878	.	.	13	2	.	.	.
1031 ACP (63)	878	.	878	.	.	.	.	.	.	.
7313.87 SHEETS AND PLATES OF IRON OR STEEL, ALUMINIUM-COATED										
TOLES ALUMINISEES										
001 FRANCE	24655	9402	.	49	.	13961	1243	.	.	.
002 BELG.-LUXBG.	17632	5221	11582	.	634	.	191	.	4	.
003 NETHERLANDS	19464	8796	1379	.	.	7627	1662	.	.	.
004 FR GERMANY	30798	.	8107	.	45	22584	12	.	50	.
005 ITALY	43427	5843	24230	.	.	10033	3321	.	.	.
006 UTD. KINGDOM	28532	7636	3875	1	332	16511	.	.	177	.
007 IRELAND	2303	16	.	.	.	2154	133	.	.	.
008 DENMARK	6662	865	.	.	.	5785	12	.	.	.
009 GREECE	2699	.	153	.	.	2546	.	.	.	.
028 NORWAY	1050	352	203	.	.	491	4	.	.	.
030 SWEDEN	5158	3769	1381	.	.	.	1	.	7	.
032 FINLAND	841	748	.	.	.	89	4	.	.	.
036 SWITZERLAND	2333	257	30	.	.	2046	.	.	.	.
038 AUSTRIA	4179	734	17	.	.	3428	.	.	.	.
040 PORTUGAL	1644	76	75	.	.	1493	.	.	.	.
042 SPAIN	16925	5021	8265	.	.	3618	21	.	.	.
046 MALTA	374	.	.	.	.	374	.	.	.	.
048 YUGOSLAVIA	2088	2067	.	21	.	.	.	.	.	.
056 SOVIET UNION	1893	1893	.	.	.	.	.	.	.	.
060 POLAND	1588	1588	.	.	.	.	.	.	.	.

Bestimmung / Destination / Nimexe	Werte 1000 ECU Valeurs									
	EUR 10	Deutschland	France	Italia	Nederland	Belg.-Lux.	UK	Ireland	Danmark	Ελλάδα
7313.82										
208 ALGERIE	299	297	.	.	.	.	.	.	2	.
212 TUNISIE	974	.	974	.	.	.	.	.	.	.
220 EGYPTE	256	256	.	.	.	.	.	.	.	.
288 NIGERIA	5820	277	1728	.	.	.	3815	.	.	.
302 CAMEROUN	381	.	.	381	.	.	.	.	.	.
322 ZAIRE	1260	811	449	.	.	.	.	.	.	.
328 BURUNDI	422	422	.	.	.	.	.	.	.	.
346 KENYA	1375	1369	.	.	.	6	.	.	.	.
352 TANZANIE	137	137	.	.	.	.	.	.	.	.
370 MADAGASCAR	217	217	.	.	.	.	.	.	.	.
400 ETATS-UNIS	40038	28394	7903	.	1476	.	2265	.	.	.
412 MEXIQUE	4363	1874	2489	.	.	.	.	.	.	.
416 GUATEMALA	532	427	25	.	80	.	.	.	.	.
424 HONDURAS	143	.	143	.	.	.	.	.	.	.
432 NICARAGUA	489	.	.	.	489	.	.	.	.	.
436 COSTA RICA	1987	1640	272	.	75	.	.	.	.	.
442 PANAMA	1000	344	615	.	.	.	41	.	.	.
452 HAITI	304	.	304	.	.	.	.	.	.	.
456 REP.DOMINIC.	1437	301	1099	.	.	.	37	.	.	.
484 VENEZUELA	593	.	593	.	.	.	.	.	.	.
500 EQUATEUR	414	414	.	.	.	.	.	.	.	.
528 ARGENTINE	1683	1683	.	.	.	.	.	.	.	.
604 LIBAN	277	148	129	.	.	.	.	.	.	.
608 SYRIE	396	.	396	.	.	.	.	.	.	.
616 IRAN	3042	3030	.	.	.	.	12	.	.	.
624 ISRAEL	658	270	155	.	.	.	233	.	.	.
628 JORDANIE	249	145	104	.	.	.	.	.	.	.
632 ARABIE SAOUD	495	.	480	.	.	.	15	.	.	.
664 INDE	1594	906	463	.	26	141	58	.	.	.
680 THAILANDE	109	.	.	.	.	109	.	.	.	.
1000 M O N D E	**176529**	**99830**	**41887**	**1004**	**7452**	**507**	**24794**	.	**1055**	.
1010 INTRA-CE	**92112**	**53755**	**16350**	**2**	**5246**	**221**	**14537**	.	**1**	.
1011 EXTRA-CE	**84419**	**46076**	**23538**	**1002**	**2206**	**286**	**10257**	.	**1054**	.
1020 CLASSE 1	50291	29891	11860	467	1535	.	5487	.	1051	.
1021 A E L E	5664	990	1518	24	59	.	2022	.	1051	.
1030 CLASSE 2	32944	15425	11678	535	671	286	4347	.	2	.
1031 ACP (63)	9934	3407	2255	381	.	22	3869	.	.	.
1040 CLASSE 3	1183	760	.	.	.	.	423	.	.	.
7313.84 SHEETS AND PLATES OF IRON OR STEEL, COPPER-PLATED										
BLECHE, VERKUPFERT										
1000 M O N D E	**300**	**6**	**58**	**76**	.	**63**	**97**	.	.	.
1010 INTRA-CE	**141**	**6**	**55**	.	.	**49**	**31**	.	.	.
1011 EXTRA-CE	**159**	.	**3**	**76**	.	**14**	**66**	.	.	.
1030 CLASSE 2	102	.	3	73	.	6	20	.	.	.
7313.86 SHEETS AND PLATES OF IRON OR STEEL, NICKEL- OR CHROME-PLATED										
BLECHE, VERNICKELT ODER VERCHROMT										
370 MADAGASCAR	621	.	621	.	.	.	.	.	.	.
1000 M O N D E	**1134**	**49**	**621**	**97**	**48**	**189**	**110**	**20**	.	.
1010 INTRA-CE	**338**	**29**	.	**27**	**48**	**149**	**65**	**20**	.	.
1011 EXTRA-CE	**798**	**20**	**621**	**71**	.	**40**	**46**	.	.	.
1020 CLASSE 1	132	20	.	71	.	.	41	.	.	.
1030 CLASSE 2	666	.	621	.	.	40	5	.	.	.
1031 ACP (63)	621	.	621	.	.	.	.	.	.	.
7313.87 SHEETS AND PLATES OF IRON OR STEEL, ALUMINIUM-COATED										
BLECHE, ALUMINIERT										
001 FRANCE	12852	5124	.	31	.	6953	744	.	.	.
002 BELG.-LUXBG.	9168	2744	5957	.	350	.	117	.	.	.
003 PAYS-BAS	10628	4674	735	.	.	4290	929	.	.	.
004 RF ALLEMAGNE	15705	.	4486	1	23	11166	5	.	24	.
005 ITALIE	25070	3213	14066	.	.	5575	2216	.	.	.
006 ROYAUME-UNI	16838	4644	2347	2	159	9561	.	.	125	.
007 IRLANDE	1584	12	.	.	.	1480	92	.	.	.
008 DANEMARK	3811	481	.	.	.	3322	8	.	.	.
009 GRECE	1505	.	82	.	.	1423	.	.	.	.
028 NORVEGE	585	205	110	.	.	267	3	.	.	.
030 SUEDE	2901	2138	753	.	.	.	5	.	5	.
032 FINLANDE	463	410	.	.	.	46	7	.	.	.
036 SUISSE	1255	134	21	.	.	1100	.	.	.	.
038 AUTRICHE	2016	419	11	.	.	1586	.	.	.	.
040 PORTUGAL	972	46	51	.	.	875	.	.	.	.
042 ESPAGNE	9278	2757	4610	.	.	1899	12	.	.	.
046 MALTE	223	.	.	.	.	223	.	.	.	.
048 YOUGOSLAVIE	1285	1271	.	14	.	.	.	.	.	.
056 U.R.S.S.	913	913	.	.	.	.	.	.	.	.
060 POLOGNE	796	796	.	.	.	.	.	.	.	.

Bestimmung Destination / Nimexe	Mengen 1000 kg Quantités: EUR 10	Deutschland	France	Italia	Nederland	Belg.-Lux.	UK	Ireland	Danmark	Ελλάδα
7313.87										
064 HUNGARY	461	459	.	2	.	.	.	.	.	.
212 TUNISIA	238	.	238	.	.	.	.	.	.	.
216 LIBYA	201	.	.	4	.	197	.	.	.	.
220 EGYPT	243	.	.	71	.	172	.	.	.	.
268 LIBERIA	260	.	.	.	.	260	.	.	.	.
272 IVORY COAST	4568	.	.	.	.	4568	.	.	.	.
346 KENYA	224	.	.	.	.	224	.	.	.	.
390 SOUTH AFRICA	3506	3461	21	.	.	24	.	.	.	.
400 USA	6680	247	5648	.	.	.	785	.	.	.
404 CANADA	8123	262	7475	.	.	.	386	.	.	.
442 PANAMA	949	.	.	.	.	949	.	.	.	.
456 DOMINICAN R.	983	.	.	.	.	983	.	.	.	.
469 BARBADOS	439	.	.	.	.	439	.	.	.	.
472 TRINIDAD, TOB	2298	55	.	.	.	2243	.	.	.	.
484 VENEZUELA	327	314	.	13	.	.	.	.	.	.
508 BRAZIL	1998	1789	73	136	.	.	.	.	.	.
600 CYPRUS	522	.	23	1	.	498	.	.	.	.
612 IRAQ	415	.	.	.	.	403	12	.	.	.
616 IRAN	803	782	.	.	.	.	21	.	.	.
624 ISRAEL	2526	69	.	.	.	2386	71	.	.	.
632 SAUDI ARABIA	674	.	42	14	.	585	33	.	.	.
636 KUWAIT	160	.	.	10	.	150	.	.	.	.
662 PAKISTAN	839	103	371	.	.	344	21	.	.	.
664 INDIA	21230	.	109	.	11	21110	.	.	.	.
701 MALAYSIA	466	.	.	.	.	466	.	.	.	.
732 JAPAN	1620	1620	.	.	.	.	.	.	.	.
801 PAPUA N.GUIN	254	.	.	.	.	254	.	.	.	.
1000 W O R L D	**276449**	**63537**	**73409**	**364**	**1027**	**129861**	**7976**	.	**275**	.
1010 INTRA-EC	**176171**	**37778**	**49326**	**50**	**1010**	**81201**	**6575**	.	**231**	.
1011 EXTRA-EC	**100277**	**25759**	**24083**	**313**	**17**	**48661**	**1401**	.	**43**	.
1020 CLASS 1	54580	18613	23113	38	.	11568	1205	.	43	.
1021 EFTA COUNTR.	15244	5935	1705	.	.	7552	9	.	43	.
1030 CLASS 2	41725	3196	970	274	17	37093	175	.	.	.
1031 ACP (63)	8372	55	48	28	.	8241	.	.	.	.
1040 CLASS 3	3974	3950	.	2	.	.	22	.	.	.
7313.88 SHEETS AND PLATES OF IRON OR STEEL, LACQUERED, VARNISHED, PAINTED OR PLASTIC-COATED										
TOLES LAQUEES, VERNIES, PEINTES OU REVETUES DE MAT. PLASTIQUES ARTIFICIELLES										
001 FRANCE	41417	6361	.	8022	.	23080	3954	.	.	.
002 BELG.-LUXBG.	14074	2456	5816	854	3707	.	864	.	377	.
003 NETHERLANDS	40280	16564	8523	2628	.	6606	5926	.	33	.
004 FR GERMANY	21997	.	3332	3770	623	10910	3285	.	77	.
005 ITALY	47050	12599	16006	.	.	18334	111	.	.	.
006 UTD. KINGDOM	23684	12260	1835	2385	175	6560	.	352	117	.
007 IRELAND	9467	74	424	.	20	742	8207	.	.	.
008 DENMARK	17504	582	235	.	.	3217	13470	.	.	.
009 GREECE	2452	305	31	933	.	79	1104	.	.	.
024 ICELAND	1162	813	.	.	.	.	305	.	44	.
025 FAROE ISLES	83	.	.	.	.	.	.	.	83	.
028 NORWAY	9990	2146	130	.	7	586	7064	.	57	.
030 SWEDEN	45432	10648	15208	4261	7	11202	1587	.	2519	.
032 FINLAND	16867	6356	20	.	.	599	9230	.	662	.
036 SWITZERLAND	16440	10884	2436	1814	.	737	566	.	3	.
038 AUSTRIA	13933	10467	2	2656	.	136	672	.	.	.
040 PORTUGAL	2701	916	27	547	.	939	272	.	.	.
042 SPAIN	15400	5506	3276	570	.	469	5579	.	.	.
048 YUGOSLAVIA	5800	1109	1247	3402	.	42	.	.	.	.
052 TURKEY	2091	14	.	173	.	.	1904	.	.	.
056 SOVIET UNION	565	565	.	.	.	.	.	.	.	.
058 GERMAN DEM.R	134	.	134	.	.	.	.	.	.	.
064 HUNGARY	2024	.	.	14	.	.	.	.	2010	.
204 MOROCCO	1951	218	1668	65	.	.	.	.	.	.
208 ALGERIA	1649	1200	3	420	.	.	25	.	1	.
212 TUNISIA	1868	1407	326	.	.	.	135	.	.	.
216 LIBYA	61	.	.	.	.	.	61	.	.	.
220 EGYPT	14300	643	11	7299	.	3570	2777	.	.	.
272 IVORY COAST	350	.	350	.	.	.	.	.	.	.
288 NIGERIA	651	24	158	.	.	.	469	.	.	.
302 CAMEROON	1097	.	1097	.	.	.	.	.	.	.
366 MOZAMBIQUE	333	.	.	.	.	333	.	.	.	.
372 REUNION	4792	.	3658	.	.	1134	.	.	.	.
390 SOUTH AFRICA	687	687	.	.	.	.	.	.	.	.
400 USA	69662	36775	10845	13842	1215	615	6361	.	9	.
404 CANADA	4791	350	.	.	.	2166	2275	.	.	.
406 GREENLAND	95	.	.	.	.	.	.	.	95	.
408 S.PIERRE, MIQ	204	.	8	.	.	196	.	.	.	.
412 MEXICO	207	207	.	.	.	.	.	.	.	.
442 PANAMA	146	.	.	.	.	146	.	.	.	.
458 GUADELOUPE	380	.	380	.	.	.	.	.	.	.
462 MARTINIQUE	3078	.	3078	.	.	.	.	.	.	.
469 BARBADOS	224	.	.	.	.	157	67	.	.	.
472 TRINIDAD, TOB	360	218	.	.	.	142	.	.	.	.
496 FR. GUIANA	800	.	800	.	.	.	.	.	.	.

Bestimmung Destination / Nimexe	Werte 1000 ECU Valeurs: EUR 10	Deutschland	France	Italia	Nederland	Belg.-Lux.	UK	Ireland	Danmark	Ελλάδα
7313.87										
064 HONGRIE	320	314	.	6	.	.	.	.	.	.
212 TUNISIE	147	.	146	.	.	1	.	.	.	.
216 LIBYE	115	.	.	2	.	113	.	.	.	.
220 EGYPTE	349	.	.	265	.	84	.	.	.	.
268 LIBERIA	140	.	.	.	.	140	.	.	.	.
272 COTE IVOIRE	2927	.	.	.	.	2927	.	.	.	.
346 KENYA	121	.	.	.	.	121	.	.	.	.
390 AFR. DU SUD	1728	1704	12	.	.	12	.	.	.	.
400 ETATS-UNIS	4688	172	4007	.	.	.	509	.	.	.
404 CANADA	4710	163	4309	.	.	.	238	.	.	.
442 PANAMA	535	.	.	.	.	535	.	.	.	.
456 REP.DOMINIC.	553	.	.	.	.	553	.	.	.	.
469 LA BARBADE	239	.	.	.	.	239	.	.	.	.
472 TRINIDAD, TOB	1346	29	.	.	.	1317	.	.	.	.
484 VENEZUELA	201	185	.	16	.	.	.	.	.	.
508 BRESIL	1179	1042	41	96	.	.	.	.	.	.
600 CHYPRE	337	.	14	2	.	321	.	.	.	.
612 IRAQ	216	.	.	.	.	208	8	.	.	.
616 IRAN	509	497	.	.	.	.	12	.	.	.
624 ISRAEL	1242	46	.	.	.	1152	44	.	.	.
632 ARABIE SAOUD	416	.	50	25	.	331	10	.	.	.
636 KOWEIT	100	.	.	18	.	82	.	.	.	.
662 PAKISTAN	226	26	86	.	.	111	3	.	.	.
664 INDE	11483	.	26	.	9	11448	.	.	.	.
701 MALAYSIA	301	.	.	.	.	301	.	.	.	.
732 JAPON	892	889	.	3	.	.	.	.	.	.
801 PAPOU-N.GUIN	150	.	.	.	.	150	.	.	.	.
1000 M O N D E	**153772**	**35104**	**42041**	**512**	**543**	**70392**	**5004**	.	**176**	.
1010 INTRA-CE	**97158**	**20891**	**27672**	**33**	**532**	**43770**	**4111**	.	**149**	.
1011 EXTRA-CE	**56613**	**14212**	**14370**	**479**	**11**	**26622**	**893**	.	**26**	.
1020 CLASSE 1	31038	10308	13883	32	.	6011	778	.	26	.
1021 A E L E	8214	3351	945	.	.	3877	15	.	26	.
1030 CLASSE 2	23530	1876	487	441	11	20611	104	.	.	.
1031 ACP (63)	5121	29	30	16	.	5046	.	.	.	.
1040 CLASSE 3	2046	2028	.	6	.	.	12	.	.	.
7313.88 SHEETS AND PLATES OF IRON OR STEEL, LACQUERED, VARNISHED, PAINTED OR PLASTIC-COATED										
BLECHE, LACKIERT, VERNIERT, MIT FARBE BESTRICHEN ODER MIT KUNSTSTOFF BESCHICHTET										
001 FRANCE	29414	3981	.	6356	.	16036	3041	.	.	.
002 BELG.-LUXBG.	10198	1981	3946	647	2508	.	783	.	333	.
003 PAYS-BAS	28645	11486	6260	1795	.	4199	4876	.	29	.
004 RF ALLEMAGNE	14725	.	2044	2418	525	7149	2469	.	120	.
005 ITALIE	28692	7483	9639	.	.	11449	121	.	.	.
006 ROYAUME-UNI	19336	9711	1141	2177	125	5769	.	322	91	.
007 IRLANDE	9834	159	360	.	8	740	8567	.	.	.
008 DANEMARK	15470	512	184	.	.	2427	12347	.	.	.
009 GRECE	2102	230	9	756	.	80	1027	.	.	.
024 ISLANDE	956	673	.	.	.	.	234	.	49	.
025 ILES FEROE	122	.	.	.	.	.	.	.	122	.
028 NORVEGE	8385	1679	130	.	4	542	5943	.	87	.
030 SUEDE	29963	6462	8647	2641	10	8504	1217	.	2482	.
032 FINLANDE	13749	4972	6	.	.	440	7499	.	832	.
036 SUISSE	11146	7504	1552	1098	.	466	523	.	3	.
038 AUTRICHE	10409	7884	2	1922	.	98	503	.	.	.
040 PORTUGAL	2528	658	9	541	.	722	598	.	.	.
042 ESPAGNE	11436	3376	2359	537	.	385	4779	.	.	.
048 YOUGOSLAVIE	4950	750	823	3351	.	26	.	.	.	.
052 TURQUIE	907	7	.	107	.	.	793	.	.	.
056 U.R.S.S.	318	318	.	.	.	.	.	.	.	.
058 RD.ALLEMANDE	270	.	270	.	.	.	.	.	.	.
064 HONGRIE	2387	.	.	11	.	.	.	.	2376	.
204 MAROC	1539	157	1329	53	.	.	.	.	.	.
208 ALGERIE	1406	880	4	466	.	.	54	.	2	.
212 TUNISIE	1362	989	227	.	.	.	146	.	.	.
216 LIBYE	131	.	.	.	.	.	131	.	.	.
220 EGYPTE	9629	518	10	5058	.	2398	1647	.	.	.
272 COTE IVOIRE	245	.	245	.	.	.	.	.	.	.
288 NIGERIA	739	30	198	.	.	.	511	.	.	.
302 CAMEROUN	1009	.	1009	.	.	.	.	.	.	.
366 MOZAMBIQUE	226	.	.	.	.	226	.	.	.	.
372 REUNION	3961	.	3109	.	.	852	.	.	.	.
390 AFR. DU SUD	431	431	.	.	.	.	.	.	.	.
400 ETATS-UNIS	49566	25201	7835	10017	1091	484	4919	.	19	.
404 CANADA	3743	261	.	.	.	1820	1662	.	.	.
406 GROENLAND	149	.	.	.	.	.	.	.	149	.
408 S.PIERRE, MIQ	196	.	11	.	.	185	.	.	.	.
412 MEXIQUE	131	131	.	.	.	.	.	.	.	.
442 PANAMA	118	.	.	.	.	118	.	.	.	.
458 GUADELOUPE	356	.	356	.	.	.	.	.	.	.
462 MARTINIQUE	2568	.	2568	.	.	.	.	.	.	.
469 LA BARBADE	203	.	.	.	.	133	70	.	.	.
472 TRINIDAD, TOB	272	172	.	.	.	100	.	.	.	.
496 GUYANE FR.	781	.	781	.	.	.	.	.	.	.

Bestimmung Destination / Nimexe	Mengen 1000 kg: EUR 10	Deutschland	France	Italia	Nederland	Belg.-Lux.	UK	Ireland	Danmark	Quantités: Ελλάδα
7313.88										
508 BRAZIL	682	682	.	.	.	.	.	.	.	.
512 CHILE	782	106	.	.	.	676	.	.	.	.
524 URUGUAY	126	126	.	.	.	.	.	.	.	.
600 CYPRUS	823	77	184	92	.	38	409	.	.	23
604 LEBANON	432	.	.	52	.	380	.	.	.	.
608 SYRIA	771	550	.	209	.	12	.	.	.	.
612 IRAQ	7306	5163	.	.	.	1811	332	.	.	.
616 IRAN	4007	2028	28	1181	.	769	1	.	.	.
624 ISRAEL	4107	1239	304	1185	.	1167	212	.	.	.
628 JORDAN	2402	1323	.	.	.	485	594	.	.	.
632 SAUDI ARABIA	3088	237	628	14	193	1328	688	.	.	.
636 KUWAIT	794	306	.	.	.	446	42	.	.	.
644 QATAR	91	17	.	.	.	.	74	.	.	.
647 U.A.EMIRATES	1223	324	.	.	.	194	705	.	.	.
662 PAKISTAN	6298	3911	887	.	.	554	946	.	.	.
664 INDIA	1646	182	26	.	.	1436	2	.	.	.
706 SINGAPORE	322	319	.	.	.	3	.	.	.	.
720 CHINA	281	260	.	.	.	.	21	.	.	.
800 AUSTRALIA	464	.	.	.	.	464	.	.	.	.
822 FR.POLYNESIA	1499	.	1499	.	.	.	.	.	.	.
1000 W O R L D	**496596**	**159278**	**85111**	**56453**	**5947**	**102593**	**80728**	**352**	**6105**	**31**
1010 INTRA-EC	**217922**	**51201**	**36201**	**18592**	**4525**	**69528**	**36919**	**352**	**604**	**.**
1011 EXTRA-EC	**278675**	**108077**	**48911**	**37861**	**1422**	**33065**	**43807**	**.**	**5501**	**31**
1020 CLASS 1	205594	86672	33190	27312	1229	17970	35845	.	3376	.
1021 EFTA COUNTR.	106526	42231	17821	9280	15	14200	19695	.	3284	.
1030 CLASS 2	70056	20579	15587	10535	193	15094	7941	.	96	31
1031 ACP (63)	3368	242	2046	.	.	363	717	.	.	.
1040 CLASS 3	3024	826	134	14	.	.	21	.	2029	.
7313.89 SHEETS AND PLATES OF IRON OR STEEL, NOT WITHIN 7313.11-88										
TOLES, NON REPR. SOUS 7313.11 A 88										
001 FRANCE	252	7	.	34	.	62	149	.	.	.
002 BELG.-LUXBG.	412	1	343	.	66	.	2	.	.	.
003 NETHERLANDS	1298	20	503	22	.	413	338	.	2	.
004 FR GERMANY	680	.	466	75	1	3	103	.	32	.
005 ITALY	1983	29	1851	.	.	20	83	.	.	.
006 UTD. KINGDOM	318	85	.	90	.	.	.	140	3	.
007 IRELAND	1026	.	.	17	.	.	1009	.	.	.
028 NORWAY	242	.	.	4	.	.	238	.	.	.
030 SWEDEN	926	458	467	.	.	.	.	.	1	.
036 SWITZERLAND	301	13	113	119	.	15	41	.	.	.
042 SPAIN	1900	3	1772	21	.	.	104	.	.	.
048 YUGOSLAVIA	1038	.	934	104	.	.	.	.	.	.
056 SOVIET UNION	469	464	.	5	.	.	.	.	.	.
204 MOROCCO	209	.	197	12	.	.	.	.	.	.
208 ALGERIA	69	.	62	7	.	.	.	.	.	.
212 TUNISIA	99	.	97	2	.	.	.	.	.	.
216 LIBYA	560	470	.	77	.	.	13	.	.	.
220 EGYPT	286	.	57	228	.	.	1	.	.	.
228 MAURITANIA	263	.	263	.	.	.	.	.	.	.
260 GUINEA	196	.	196	.	.	.	.	.	.	.
288 NIGERIA	492	.	88	100	.	.	304	.	.	.
302 CAMEROON	105	.	105	.	.	.	.	.	.	.
318 CONGO	222	.	206	16	.	.	.	.	.	.
400 USA	3696	.	3671	18	.	.	7	.	.	.
608 SYRIA	203	.	.	203	.	.	.	.	.	.
612 IRAQ	59	.	49	9	.	.	1	.	.	.
632 SAUDI ARABIA	233	.	92	49	.	.	92	.	.	.
740 HONG KONG	168	.	.	.	.	.	168	.	.	.
1000 W O R L D	**19948**	**1632**	**12592**	**1505**	**103**	**632**	**3232**	**140**	**54**	**56**
1010 INTRA-EC	**8050**	**145**	**3163**	**283**	**67**	**498**	**1717**	**140**	**37**	**.**
1011 EXTRA-EC	**13898**	**1487**	**9429**	**1223**	**36**	**134**	**1518**	**.**	**17**	**56**
1020 CLASS 1	8392	486	6958	332	.	57	543	.	16	.
1021 EFTA COUNTR.	1674	483	580	166	.	56	373	.	16	.
1030 CLASS 2	4961	535	2472	875	36	78	962	.	1	2
1031 ACP (63)	1854	.	1184	189	4	8	469	.	.	.
1040 CLASS 3	547	466	.	16	.	.	11	.	.	54
7313.90 SHEETS AND PLATES OF IRON OR STEEL, SIMPLY CUT INTO OTHER THAN RECTANGULAR SHAPES, SILVERED, GILDED, PLATINUM-PLATED OR ENAMELLED										
TOLES ARGENTEES, DOREES, PLATINEES OU EMAILLEES, SIMPL. DECOUPEES DE FORME AUTRE QUE CARREE OU RECTANGULAIRE										
001 FRANCE	178	.	.	121	.	56	1	.	.	.
003 NETHERLANDS	359	.	.	.	.	359	.	.	.	.
1000 W O R L D	**893**	**.**	**49**	**308**	**75**	**450**	**10**	**.**	**1**	**.**
1010 INTRA-EC	**663**	**.**	**8**	**149**	**75**	**425**	**8**	**.**	**.**	**.**
1011 EXTRA-EC	**231**	**.**	**43**	**160**	**.**	**25**	**2**	**.**	**1**	**.**
1020 CLASS 1	82	.	.	56	.	25	.	.	1	.
1030 CLASS 2	149	.	43	104	.	.	2	.	.	.

Bestimmung Destination / Nimexe	Werte 1000 ECU: EUR 10	Deutschland	France	Italia	Nederland	Belg.-Lux.	UK	Ireland	Danmark	Valeurs: Ελλάδα
7313.88										
508 BRESIL	420	420	.	.	.	.	.	.	.	.
512 CHILI	590	85	.	.	.	505	.	.	.	.
524 URUGUAY	106	106	.	.	.	.	.	.	.	.
600 CHYPRE	632	48	84	94	.	19	367	.	.	20
604 LIBAN	358	.	.	55	.	303	.	.	.	.
608 SYRIE	495	372	.	111	.	12	.	.	.	.
612 IRAQ	6004	4138	.	4	.	1424	438	.	.	.
616 IRAN	2828	1546	21	724	.	535	2	.	.	.
624 ISRAEL	3161	1009	202	865	.	895	190	.	.	.
628 JORDANIE	1740	995	.	.	.	354	391	.	.	.
632 ARABIE SAOUD	2246	180	335	13	151	952	615	.	.	.
636 KOWEIT	623	209	.	.	.	375	39	.	.	.
644 QATAR	268	18	.	.	.	.	250	.	.	.
647 EMIRATS ARAB	1464	283	.	.	.	167	1014	.	.	.
662 PAKISTAN	1895	977	226	.	.	203	489	.	.	.
664 INDE	432	90	6	.	.	334	2	.	.	.
706 SINGAPOUR	222	219	.	.	.	3	.	.	.	.
720 CHINE	178	166	.	.	.	.	12	.	.	.
800 AUSTRALIE	362	.	.	.	.	362	.	.	.	.
822 POLYNESIE FR	1421	.	1421	.	.	.	.	.	.	.
1000 M O N D E	**361209**	**109545**	**57698**	**41888**	**4422**	**71898**	**68672**	**322**	**8730**	**34**
1010 INTRA-CE	**158417**	**35544**	**23583**	**14149**	**3168**	**47850**	**33230**	**322**	**573**	**.**
1011 EXTRA-CE	**202790**	**74001**	**34114**	**27739**	**1256**	**24048**	**35441**	**.**	**6157**	**34**
1020 CLASSE 1	148752	59858	21365	20250	1105	13863	28716	.	3595	.
1021 A E L E	77139	29833	10347	6202	14	10773	16517	.	3453	.
1030 CLASSE 2	50847	13657	12479	7477	152	10184	6713	.	151	34
1031 ACP (63)	2962	201	1742	.	.	282	737	.	.	.
1040 CLASSE 3	3189	485	270	11	.	.	12	.	2411	.
7313.89 SHEETS AND PLATES OF IRON OR STEEL, NOT WITHIN 7313.11-88										
BLECHE, NICHT IN 7313.11 BIS 88 ENTHALTEN										
001 FRANCE	339	14	.	33	.	32	260	.	.	.
002 BELG.-LUXBG.	195	9	145	9	29	.	3	.	.	.
003 PAYS-BAS	968	35	297	12	.	248	375	.	1	.
004 RF ALLEMAGNE	663	.	381	54	1	5	153	.	69	.
005 ITALIE	1158	50	1001	.	.	9	98	.	.	.
006 ROYAUME-UNI	209	50	3	93	.	.	.	57	6	.
007 IRLANDE	847	.	.	10	.	.	837	.	.	.
028 NORVEGE	148	1	.	3	.	.	144	.	.	.
030 SUEDE	532	272	256	2	.	.	.	.	2	.
036 SUISSE	284	7	124	77	.	15	61	.	.	.
042 ESPAGNE	2387	12	2191	21	.	.	163	.	.	.
048 YOUGOSLAVIE	1358	.	1154	204	.	.	.	.	.	.
056 U.R.S.S.	243	239	.	4	.	.	.	.	.	.
204 MAROC	102	.	89	13	.	.	.	.	.	.
208 ALGERIE	125	.	114	11	.	.	.	.	.	.
212 TUNISIE	146	.	142	4	.	.	.	.	.	.
216 LIBYE	888	816	.	60	.	.	12	.	.	.
220 EGYPTE	702	.	61	641	.	.	.	.	.	.
228 MAURITANIE	170	.	170	.	.	.	.	.	.	.
260 GUINEE	124	.	123	1	.	.	.	.	.	.
288 NIGERIA	472	.	127	55	.	.	290	.	.	.
302 CAMEROUN	266	.	266	.	.	.	.	.	.	.
318 CONGO	188	.	170	18	.	.	.	.	.	.
400 ETATS-UNIS	3033	1	2956	38	.	1	37	.	.	.
608 SYRIE	187	.	.	187	.	.	.	.	.	.
612 IRAQ	106	.	79	10	.	.	17	.	.	.
632 ARABIE SAOUD	362	.	234	47	.	.	81	.	.	.
740 HONG-KONG	282	.	.	.	.	.	282	.	.	.
1000 M O N D E	**18494**	**1801**	**10818**	**1968**	**72**	**387**	**3438**	**57**	**128**	**49**
1010 INTRA-CE	**4459**	**163**	**1828**	**231**	**31**	**295**	**1779**	**57**	**77**	**.**
1011 EXTRA-CE	**14034**	**1438**	**8989**	**1734**	**41**	**72**	**1859**	**.**	**52**	**49**
1020 CLASSE 1	8126	333	6682	445	.	29	596	.	41	.
1021 A E L E	1171	318	380	128	.	29	275	.	41	.
1030 CLASSE 2	5572	863	2307	1261	41	43	1044	.	11	2
1031 ACP (63)	1815	.	1209	154	2	7	443	.	.	.
1040 CLASSE 3	337	242	.	29	.	.	19	.	.	47
7313.90 SHEETS AND PLATES OF IRON OR STEEL, SIMPLY CUT INTO OTHER THAN RECTANGULAR SHAPES, SILVERED, GILDED, PLATINUM-PLATED OR ENAMELLED										
BLECHE, VERSILBERT, VERGOLDET, PLATINIERT ODER EMAILLIERT, NUR ANDERS ALS QUADRATISCH ODER RECHTECKIG ZUGESCHNITTEN										
001 FRANCE	104	.	.	75	.	26	3	.	.	.
003 PAYS-BAS	148	.	.	.	.	148	.	.	.	.
1000 M O N D E	**719**	**.**	**91**	**347**	**65**	**191**	**17**	**.**	**8**	**.**
1010 INTRA-CE	**382**	**.**	**7**	**118**	**65**	**182**	**10**	**.**	**.**	**.**
1011 EXTRA-CE	**337**	**.**	**84**	**229**	**.**	**9**	**7**	**.**	**8**	**.**
1020 CLASSE 1	123	.	.	106	.	9	.	.	8	.
1030 CLASSE 2	215	.	84	124	.	.	7	.	.	.

Bestimmung Destination / Nimexe	Mengen 1000 kg Quantités									
	EUR 10	Deutschland	France	Italia	Nederland	Belg.-Lux.	UK	Ireland	Danmark	Ελλάδα
7313.92 SHEETS AND PLATES OF IRON OR STEEL, SIMPLY CUT INTO OTHER THAN RECTANGULAR SHAPES, NOT SILVERED, GILDED, PLATINUM-PLATED OR ENAMELLED										
TOLES, SIMPL. DECOUPEES DE FORME AUTRE QUE CARREE OU RECTANGULAIRE, AUTREMENT TRAITEES A LA SURFACE QU'ARGENTEES, DOREES, PLATINEES OU EMAILLEES										
001 FRANCE	5318	2764	.	186	441	1916	11	.	.	.
002 BELG.-LUXBG.	10763	483	1233	17	9029	.	1	.	.	.
003 NETHERLANDS	3611	2581	47	2	.	736	245	.	.	.
004 FR GERMANY	17459	.	108	43	6008	11297	3	.	.	.
005 ITALY	2031	71	129	.	1376	455	.	.	.	.
006 UTD. KINGDOM	299	57	126	61	28	26	.	1	.	.
007 IRELAND	176	.	.	.	135	.	41	.	.	.
008 DENMARK	298	283	.	.	.	.	15	.	.	.
009 GREECE	10799	10029	765	5	.	.	.	.	.	.
028 NORWAY	2148	70	69	.	1	2006	.	.	.	2
030 SWEDEN	412	400	.	6	.	.	6	.	.	.
032 FINLAND	179	179	.	.	.	.	.	.	.	.
036 SWITZERLAND	4569	4558	.	11	.	.	.	.	.	.
038 AUSTRIA	1272	1212	.	.	.	60	.	.	.	.
042 SPAIN	1535	67	1468	.	.	.	.	.	.	.
048 YUGOSLAVIA	437	90	347	.	.	.	.	.	.	.
204 MOROCCO	1487	954	300	.	233	.	.	.	.	.
212 TUNISIA	3467	.	3377	3	.	87	.	.	.	.
220 EGYPT	1668	.	.	.	1668	.	.	.	.	.
248 SENEGAL	1488	.	1488	.	.	.	.	.	.	.
272 IVORY COAST	4496	.	4496	.	.	.	.	.	.	.
322 ZAIRE	453	.	.	.	.	453	.	.	.	.
330 ANGOLA	419	.	.	.	419	.	.	.	.	.
400 USA	822	.	759	63	.	.	.	.	.	.
404 CANADA	112	61	32	19	.	.	.	.	.	.
604 LEBANON	388	.	388	.	.	.	.	.	.	.
624 ISRAEL	3324	3312	.	.	.	12	.	.	.	.
647 U.A.EMIRATES	681	.	.	5	676	.	.	.	.	.
664 INDIA	2030	297	1435	.	.	298	.	.	.	.
1000 WORLD	**82744**	**27500**	**16628**	**530**	**20086**	**17652**	**345**	**1**	**2**	.
1010 INTRA-EC	**50757**	**16268**	**2408**	**315**	**17018**	**14430**	**317**	**1**	.	.
1011 EXTRA-EC	**31984**	**11232**	**14221**	**210**	**3069**	**3222**	**28**	.	**2**	.
1020 CLASS 1	11546	6663	2694	105	10	2066	6	.	2	.
1021 EFTA COUNTR.	8618	6445	69	21	10	2065	6	.	2	.
1030 CLASS 2	20426	4569	11526	95	3059	1156	21	.	.	.
1031 ACP (63)	6660	.	5994	.	49	599	18	.	.	.
7313.95 SHEETS AND PLATES OF IRON OR STEEL, CUT INTO RECTANGULAR SHAPES AND PERFORATED										
TOLES PERFOREES, SIMPL. DECOUPEES DE FORME CARREE OU RECTANGULAIRE, AUTREMENT FACONNEES OU OUVREES QUE SIMPL. TRAITEES A LA SURFACE										
001 FRANCE	892	306	.	317	210	26	3	.	30	.
002 BELG.-LUXBG.	730	274	55	.	391	.	.	.	10	.
003 NETHERLANDS	1954	1030	17	289	.	94	.	.	524	.
004 FR GERMANY	683	.	40	79	237	50	8	11	258	.
005 ITALY	48	2	14	.	9	.	.	.	23	.
006 UTD. KINGDOM	1937	178	8	.	498	.	.	567	686	.
008 DENMARK	198	114	4	.	68	.	12	.	.	.
028 NORWAY	598	148	23	.	.	.	1	.	426	.
030 SWEDEN	700	26	.	1	.	.	.	.	673	.
032 FINLAND	231	48	.	5	.	.	.	.	178	.
036 SWITZERLAND	350	204	47	37	7	.	.	.	55	.
038 AUSTRIA	192	165	.	4	9	.	.	.	14	.
040 PORTUGAL	134	7	91	25	6	4	.	.	1	.
042 SPAIN	7439	5	7389	45	.	.	.	.	.	.
208 ALGERIA	279	69	205	.	.	5	.	.	.	.
272 IVORY COAST	183	.	174	9	.	.	.	.	.	.
322 ZAIRE	126	98	.	.	.	28	.	.	.	.
334 ETHIOPIA	53	.	.	53	.	.	.	.	.	.
390 SOUTH AFRICA	142	123	19	.	.	.	.	.	.	.
400 USA	134	22	4	.	108	.	.	.	.	.
404 CANADA	82	17	.	63	.	.	2	.	.	.
448 CUBA	73	.	1	65	.	.	7	.	.	.
484 VENEZUELA	83	73	.	1	.	.	.	.	9	.
616 IRAN	93	93	.	.	.	.	.	.	.	.
624 ISRAEL	88	1	4	63	.	4	.	.	16	.
632 SAUDI ARABIA	111	.	24	.	76	1	3	.	7	.
680 THAILAND	80	.	.	.	.	.	80	.	.	.
700 INDONESIA	123	49	.	8	12	.	4	.	50	.
800 AUSTRALIA	83	.	.	4	78	.	1	.	.	.
1000 WORLD	**18806**	**3165**	**8427**	**1249**	**1726**	**322**	**294**	**577**	**3046**	.
1010 INTRA-EC	**6539**	**1904**	**138**	**687**	**1419**	**169**	**81**	**577**	**1564**	.
1011 EXTRA-EC	**12266**	**1262**	**8289**	**561**	**308**	**152**	**212**	.	**1482**	.
1020 CLASS 1	10128	766	7578	186	210	4	11	.	1373	.
1021 EFTA COUNTR.	2213	599	160	72	24	4	1	.	1353	.
1030 CLASS 2	2034	471	710	310	97	149	194	.	103	.
1031 ACP (63)	556	132	269	99	3	43	7	.	3	.
1040 CLASS 3	106	25	1	65	.	.	8	.	7	.

Bestimmung Destination / Nimexe	Werte 1000 ECU Valeurs									
	EUR 10	Deutschland	France	Italia	Nederland	Belg.-Lux.	UK	Ireland	Danmark	Ελλάδα
7313.92 SHEETS AND PLATES OF IRON OR STEEL, SIMPLY CUT INTO OTHER THAN RECTANGULAR SHAPES, NOT SILVERED, GILDED, PLATINUM-PLATED OR ENAMELLED										
BLECHE, NUR ANDERS ALS QUADRATISCH ODER RECHTECKIG ZUGESCHNITTEN, ANDERS BEARBEITET ALS VERSILBERT, VERGOLDET, PLATINIERT ODER EMAILLIERT										
001 FRANCE	3497	1975	.	209	101	1205	7	.	.	.
002 BELG.-LUXBG.	5857	336	757	39	4723	.	2	.	.	.
003 PAYS-BAS	2664	1832	12	17	.	560	243	.	.	.
004 RF ALLEMAGNE	10073	.	105	126	2381	7453	8	.	.	.
005 ITALIE	583	45	121	.	272	145	.	.	.	.
006 ROYAUME-UNI	305	133	77	57	6	32	.	.	.	.
007 IRLANDE	123	.	.	.	87	.	36	.	.	.
008 DANEMARK	231	219	.	.	.	.	12	.	.	.
009 GRECE	8631	7949	659	23	.	.	.	.	.	.
028 NORVEGE	1297	54	79	.	1	1155	.	.	8	.
030 SUEDE	292	282	.	3	.	.	7	.	.	.
032 FINLANDE	120	117	.	.	.	.	3	.	.	.
036 SUISSE	3819	3787	.	32	.	.	.	.	.	.
038 AUTRICHE	967	943	.	3	.	21	.	.	.	.
042 ESPAGNE	1015	62	950	3	.	.	.	.	.	.
048 YOUGOSLAVIE	277	59	218	.	.	.	.	.	.	.
204 MAROC	1092	711	260	.	121	.	.	.	.	.
212 TUNISIE	3833	.	3075	5	.	753	.	.	.	.
220 EGYPTE	827	.	.	3	824	.	.	.	.	.
248 SENEGAL	1718	.	1718	.	.	.	.	.	.	.
272 COTE IVOIRE	4464	.	4464	.	.	.	.	.	.	.
322 ZAIRE	287	.	.	.	.	287	.	.	.	.
330 ANGOLA	255	.	.	.	255	.	.	.	.	.
400 ETATS-UNIS	857	.	745	111	.	1	.	.	.	.
404 CANADA	138	54	58	26	.	.	.	.	.	.
604 LIBAN	323	.	323	.	.	.	.	.	.	.
624 ISRAEL	2813	2804	.	.	.	9	.	.	.	.
647 EMIRATS ARAB	344	.	.	11	333	.	.	.	.	.
664 INDE	586	102	379	.	.	105	.	.	.	.
1000 MONDE	**57756**	**21492**	**14102**	**812**	**9166**	**11848**	**328**	.	**8**	.
1010 INTRA-CE	**31963**	**12491**	**1730**	**471**	**7569**	**9395**	**307**	.	.	.
1011 EXTRA-CE	**25789**	**9001**	**12371**	**340**	**1597**	**2452**	**20**	.	**8**	.
1020 CLASSE 1	8881	5368	2097	209	12	1177	10	.	8	.
1021 A E L E	6531	5192	79	54	12	1176	10	.	8	.
1030 CLASSE 2	16902	3634	10274	123	1585	1276	10	.	.	.
1031 ACP (63)	6590	.	6185	4	37	356	8	.	.	.
7313.95 SHEETS AND PLATES OF IRON OR STEEL, CUT INTO RECTANGULAR SHAPES AND PERFORATED										
LOCHBLECHE, NUR QUADRATISCH ODER RECHTECKIG ZUGESCHNITTEN, ANDERS BEARBEITET ALS NUR MIT OBERFLAECHENBEARBEITUNG										
001 FRANCE	1308	571	.	348	290	32	8	.	59	.
002 BELG.-LUXBG.	1276	556	120	.	581	.	.	.	19	.
003 PAYS-BAS	2523	1484	30	302	.	87	.	.	620	.
004 RF ALLEMAGNE	1074	.	99	117	249	44	25	22	518	.
005 ITALIE	141	14	61	.	10	5	.	.	51	.
006 ROYAUME-UNI	2768	213	22	.	468	.	.	990	1075	.
008 DANEMARK	276	150	6	.	89	.	31	.	.	.
028 NORVEGE	759	199	20	.	1	.	.	.	539	.
030 SUEDE	1087	52	.	1	.	.	.	.	1034	.
032 FINLANDE	444	133	.	7	.	.	.	.	304	.
036 SUISSE	553	334	72	63	9	.	.	.	75	.
038 AUTRICHE	271	222	.	8	17	.	.	.	24	.
040 PORTUGAL	202	12	135	34	13	6	.	.	2	.
042 ESPAGNE	4693	17	4615	61	.	.	.	.	.	.
208 ALGERIE	331	91	192	.	.	48	.	.	.	.
272 COTE IVOIRE	147	.	139	8	.	.	.	.	.	.
322 ZAIRE	112	62	.	.	.	50	.	.	.	.
334 ETHIOPIE	263	1	.	262	.	.	.	.	.	.
390 AFR. DU SUD	145	129	16	.	.	.	.	.	.	.
400 ETATS-UNIS	228	79	19	.	130	.	.	.	.	.
404 CANADA	235	25	.	202	.	.	8	.	.	.
448 CUBA	108	.	5	74	.	.	29	.	.	.
484 VENEZUELA	196	148	.	2	.	.	.	.	46	.
616 IRAN	145	145	.	.	.	.	.	.	.	.
624 ISRAEL	133	4	6	97	.	4	.	.	22	.
632 ARABIE SAOUD	141	.	45	.	74	4	3	.	15	.
680 THAILANDE	134	.	.	.	.	.	134	.	.	.
700 INDONESIE	148	52	.	16	17	.	7	.	56	.
800 AUSTRALIE	131	.	.	14	110	.	7	.	.	.
1000 MONDE	**21670**	**5005**	**6056**	**1848**	**2082**	**488**	**552**	**1012**	**4627**	.
1010 INTRA-CE	**9493**	**2989**	**340**	**771**	**1694**	**168**	**139**	**1012**	**2380**	.
1011 EXTRA-CE	**12179**	**2016**	**5716**	**1077**	**388**	**321**	**413**	.	**2248**	.
1020 CLASSE 1	8882	1204	4890	398	284	6	61	.	2039	.
1021 A E L E	3336	953	226	114	44	6	.	.	1993	.
1030 CLASSE 2	3115	757	822	605	104	315	317	.	195	.
1031 ACP (63)	896	168	310	311	3	77	22	.	5	.
1040 CLASSE 3	182	55	5	74	.	.	34	.	14	.

Bestimmung Destination / Nimexe	Mengen 1000 kg Quantités: EUR 10	Deutschland	France	Italia	Nederland	Belg.-Lux.	UK	Ireland	Danmark	Ἑλλάδα
7313.97 SHEETS AND PLATES OF IRON OR STEEL, CUT INTO RECTANGULAR SHAPES, NOT PERFORATED										
TOLES NON PERFOREES, SIMPL. DECOUPEES DE FORME CARREE OU RECTANGULAIRE, AUTREMENT FACONNEES OU OUVREES QUE SIMPL. TRAITEES A LA SURFACE										
001 FRANCE	4935	1919	.	1018	1	1850	147	.	.	.
002 BELG.-LUXBG.	1480	430	54	459	505	.	20	12	.	.
003 NETHERLANDS	2155	1491	3	64	.	224	372	.	1	.
004 FR GERMANY	1518	.	60	537	196	110	608	.	7	.
006 UTD. KINGDOM	289	84	20	117	2	.	.	41	25	.
007 IRELAND	1206	320	.	19	.	.	867	.	.	.
030 SWEDEN	441	148	37	21	.	.	35	.	200	.
036 SWITZERLAND	1005	600	122	269	3	.	11	.	.	.
038 AUSTRIA	1168	957	.	99	.	.	112	.	.	.
040 PORTUGAL	658	4	2	491	137	.	24	.	.	.
042 SPAIN	6714	5	6453	170	.	.	86	.	.	.
048 YUGOSLAVIA	720	197	22	500	1	.	.	.	.	.
208 ALGERIA	608	.	86	522	.	.	.	.	.	.
212 TUNISIA	141	.	56	85	.	.	.	.	.	.
216 LIBYA	434	273	.	104	.	.	57	.	.	.
220 EGYPT	222	.	150	52	.	.	20	.	.	.
288 NIGERIA	1777	14	5	832	.	921	5	.	.	.
302 CAMEROON	562	2	33	6	.	521	.	.	.	.
322 ZAIRE	762	611	.	3	.	148	.	.	.	.
350 UGANDA	90	.	.	2	.	.	88	.	.	.
390 SOUTH AFRICA	102	2	74	.	.	.	26	.	.	.
400 USA	341	10	55	115	.	158	2	.	1	.
472 TRINIDAD, TOB	131	.	.	.	.	.	131	.	.	.
604 LEBANON	143	.	.	143	.	.	.	.	.	.
608 SYRIA	539	.	5	534	.	.	.	.	.	.
612 IRAQ	299	20	1	194	.	.	84	.	.	.
624 ISRAEL	116	.	20	90	.	6	.	.	.	.
632 SAUDI ARABIA	347	.	75	200	.	.	72	.	.	.
647 U.A.EMIRATES	2757	2691	.	4	.	1	61	.	.	.
669 SRI LANKA	136	130	6	.	.	.	.	.	.	.
740 HONG KONG	197	.	.	45	.	.	152	.	.	.
1000 W O R L D	**34605**	**10436**	**7811**	**7471**	**1109**	**4118**	**3317**	**53**	**290**	**.**
1010 INTRA-EC	**11857**	**4444**	**138**	**2216**	**706**	**2221**	**2047**	**53**	**32**	**.**
1011 EXTRA-EC	**22745**	**5992**	**7673**	**5253**	**403**	**1897**	**1270**	**.**	**257**	**.**
1020 CLASS 1	11410	2006	6764	1736	153	168	334	.	249	.
1021 EFTA COUNTR.	3384	1737	161	887	150	10	192	.	247	.
1030 CLASS 2	11289	3970	908	3488	250	1729	936	.	8	.
1031 ACP (63)	4195	632	169	1349	7	1657	376	.	5	.
7314 IRON OR STEEL WIRE, WHETHER OR NOT COATED, BUT NOT INSULATED										
FILS DE FER OU D'ACIER, NUS OU REVETUS, SF LES FILS ISOLES POUR L'ELECTRICITE										
7314.01 IRON OR STEEL WIRE, CARBON CONTENT MAX 0-25%, MAX CROSS-SECTION < 0.80MM. NOT COATED										
FILS DE FER OU D'ACIER, NUS, CARBONE MAX. 0, 25%, COUPE TRANSVERSALE DANS DIMENSION < 0, 80 MM										
001 FRANCE	4065	64	.	3426	2	498	75	.	.	.
002 BELG.-LUXBG.	145	48	6	25	25	.	41	.	.	.
003 NETHERLANDS	1763	540	7	25	.	1187	4	.	.	.
004 FR GERMANY	1489	.	244	171	27	1021	26	.	.	.
005 ITALY	662	105	471	.	2	76	8	.	.	.
006 UTD. KINGDOM	449	98	42	117	7	138	.	47	.	.
007 IRELAND	2461	7	14	.	.	774	1666	.	.	.
008 DENMARK	201	76	8	10	.	103	4	.	.	.
009 GREECE	81	4	10	56	1	10	.	.	.	.
028 NORWAY	106	34	.	11	3	54	4	.	.	.
030 SWEDEN	342	14	62	.	1	246	19	.	.	.
032 FINLAND	212	74	3	.	.	4	131	.	.	.
036 SWITZERLAND	158	103	33	13	.	5	3	1	.	.
038 AUSTRIA	734	553	164	7	.	10	.	.	.	.
040 PORTUGAL	389	53	19	3	.	22	292	.	.	.
042 SPAIN	127	19	2	.	.	81	21	4	.	.
060 POLAND	106	105	1	.	.	.	.	.	.	.
062 CZECHOSLOVAK	91	91	.	.	.	.	.	.	.	.
064 HUNGARY	434	309	.	124	.	1	.	.	.	.
208 ALGERIA	58	30	27	1	.	.	.	.	.	.
220 EGYPT	121	21	93	.	.	7	.	.	.	.
390 SOUTH AFRICA	344	2	.	21	.	32	289	.	.	.
400 USA	5329	933	714	194	13	2201	1274	.	.	.
404 CANADA	589	117	143	20	8	64	237	.	.	.
608 SYRIA	270	.	96	174	.	.	.	.	.	.
624 ISRAEL	227	31	6	12	.	158	20	.	.	.
664 INDIA	182	43	.	.	.	137	2	.	.	.
740 HONG KONG	136	.	.	.	.	21	115	.	.	.
1000 W O R L D	**22544**	**3648**	**2546**	**4681**	**102**	**7083**	**4378**	**52**	**39**	**15**
1010 INTRA-EC	**11315**	**941**	**802**	**3829**	**65**	**3807**	**1823**	**47**	**1**	**.**
1011 EXTRA-EC	**11231**	**2707**	**1744**	**852**	**37**	**3277**	**2555**	**5**	**39**	**15**
1020 CLASS 1	8577	1946	1150	292	25	2763	2360	5	36	.
1021 EFTA COUNTR.	1940	831	280	34	4	341	449	1	.	.
1030 CLASS 2	1915	253	593	366	11	480	194	.	3	15

Bestimmung Destination / Nimexe	Werte 1000 ECU Valeurs: EUR 10	Deutschland	France	Italia	Nederland	Belg.-Lux.	UK	Ireland	Danmark	Ἑλλάδα
7313.97 SHEETS AND PLATES OF IRON OR STEEL, CUT INTO RECTANGULAR SHAPES, NOT PERFORATED										
BLECHE, NUR QUADRATISCH ODER RECHTECKIG ZUGESCHNITTEN, ANDERS BEARBEITET ALS NUR AN DER OBERFLAECHE, KEINE LOCHBLECHE										
001 FRANCE	3946	1392	.	1176	2	1223	153	.	.	.
002 BELG.-LUXBG.	995	279	94	313	286	.	12	10	1	.
003 PAYS-BAS	1492	853	4	46	.	147	441	.	1	.
004 RF ALLEMAGNE	2010	.	69	416	114	51	1348	.	12	.
006 ROYAUME-UNI	414	136	20	140	4	.	.	64	50	.
007 IRLANDE	1050	232	.	122	.	.	696	.	.	.
030 SUEDE	445	140	33	12	.	.	42	.	218	.
036 SUISSE	798	360	139	273	5	.	20	.	1	.
038 AUTRICHE	1085	917	.	80	.	.	88	.	.	.
040 PORTUGAL	581	2	6	454	100	.	19	.	.	.
042 ESPAGNE	4219	12	3918	208	.	.	81	.	.	.
048 YOUGOSLAVIE	788	228	87	473	.	.	.	.	.	.
208 ALGERIE	863	.	86	777	.	.	.	.	.	.
212 TUNISIE	142	.	88	54	.	.	.	.	.	.
216 LIBYE	221	120	.	50	.	.	51	.	.	.
220 EGYPTE	188	.	110	75	.	.	3	.	.	.
288 NIGERIA	970	21	5	548	.	391	3	.	2	.
302 CAMEROUN	253	1	40	23	.	189	.	.	.	.
322 ZAIRE	504	368	.	14	.	122	.	.	.	.
350 OUGANDA	142	.	.	1	.	.	141	.	.	.
390 AFR. DU SUD	113	5	89	.	.	5	14	.	.	.
400 ETATS-UNIS	583	28	70	174	.	284	22	.	5	.
472 TRINIDAD, TOB	139	.	.	.	.	.	139	.	.	.
604 LIBAN	135	.	.	135	.	.	.	.	.	.
608 SYRIE	304	.	23	281	.	.	.	.	.	.
612 IRAQ	653	26	2	309	.	.	316	.	.	.
624 ISRAEL	183	.	40	110	.	33	.	.	.	.
632 ARABIE SAOUD	334	.	61	149	.	.	124	.	.	.
647 EMIRATS ARAB	1887	1789	.	26	.	4	68	.	.	.
669 SRI LANKA	157	139	18	.	.	.	.	.	.	.
740 HONG-KONG	435	.	.	181	.	.	253	.	1	.
1000 M O N D E	**28261**	**7477**	**5373**	**7357**	**573**	**2595**	**4482**	**74**	**330**	**.**
1010 INTRA-CE	**10129**	**3029**	**196**	**2218**	**408**	**1448**	**2693**	**74**	**63**	**.**
1011 EXTRA-CE	**18129**	**4448**	**5176**	**5136**	**165**	**1147**	**1790**	**.**	**267**	**.**
1020 CLASSE 1	8937	1770	4345	1761	117	295	396	.	253	.
1021 A E L E	3024	1451	178	835	112	6	197	.	245	.
1030 CLASSE 2	9154	2671	829	3345	48	853	1394	.	14	.
1031 ACP (63)	2643	396	139	924	9	764	404	.	7	.
7314 IRON OR STEEL WIRE, WHETHER OR NOT COATED, BUT NOT INSULATED										
DRAHT AUS STAHL, AUCH UEBERZOGEN, AUSGEN. ISOLIERTE DRAEHTE FUER DIE ELEKTROTECHNIK										
7314.01 IRON OR STEEL WIRE, CARBON CONTENT MAX 0-25%, MAX CROSS-SECTION < 0.80MM. NOT COATED										
DRAHT AUS STAHL, NICHT UEBERZOGEN, KOHLENSTOFFGEHALT MAX. 0, 25%, QUERSCHNITTSABMESSUNG < 0, 80 MM										
001 FRANCE	2748	88	.	2121	12	483	44	.	.	.
002 BELG.-LUXBG.	150	47	8	37	23	.	34	.	1	.
003 PAYS-BAS	1645	460	56	22	.	1102	5	.	.	.
004 RF ALLEMAGNE	1548	.	320	151	39	1010	27	.	1	.
005 ITALIE	689	78	500	.	16	80	15	.	.	.
006 ROYAUME-UNI	526	109	51	151	16	171	.	28	.	.
007 IRLANDE	2081	7	24	.	.	583	1467	.	.	.
008 DANEMARK	227	108	8	9	.	97	5	.	.	.
009 GRECE	141	4	16	108	3	10	.	.	.	.
028 NORVEGE	135	42	.	16	10	57	10	.	.	.
030 SUEDE	521	16	59	.	2	425	19	.	.	.
032 FINLANDE	311	81	4	.	.	19	207	.	.	.
036 SUISSE	288	156	60	27	.	16	12	17	.	.
038 AUTRICHE	915	678	202	11	.	24	.	.	.	.
040 PORTUGAL	327	55	31	4	.	67	170	.	.	.
042 ESPAGNE	121	35	4	1	.	61	17	3	.	.
060 POLOGNE	153	140	13	.	.	.	.	.	.	.
062 TCHECOSLOVAQ	110	110	.	.	.	.	.	.	.	.
064 HONGRIE	471	376	.	91	.	4	.	.	.	.
208 ALGERIE	119	44	74	1	.	.	.	.	.	.
220 EGYPTE	156	27	91	.	.	38	.	.	.	.
390 AFR. DU SUD	242	2	.	12	.	40	188	.	.	.
400 ETATS-UNIS	5760	1231	808	343	13	2063	1292	10	.	.
404 CANADA	663	203	141	19	7	65	228	.	.	.
608 SYRIE	110	.	21	89	.	.	.	.	.	.
624 ISRAEL	150	38	6	47	.	42	17	.	.	.
664 INDE	214	72	.	.	.	142	.	.	.	.
740 HONG-KONG	132	2	.	.	.	20	110	.	.	.
1000 M O N D E	**22040**	**4438**	**2874**	**3574**	**168**	**6830**	**4056**	**57**	**35**	**8**
1010 INTRA-CE	**9756**	**901**	**984**	**2599**	**108**	**3536**	**1598**	**28**	**2**	**.**
1011 EXTRA-CE	**12286**	**3537**	**1891**	**975**	**61**	**3294**	**2458**	**29**	**33**	**8**
1020 CLASSE 1	9536	2551	1322	462	31	2893	2224	29	24	.
1021 A E L E	2500	1028	357	58	12	609	418	17	1	.
1030 CLASSE 2	1814	345	552	304	25	338	234	.	8	8

Bestimmung Destination / Nimexe	Mengen 1000 kg Quantités	EUR 10	Deutschland	France	Italia	Nederland	Belg.-Lux.	UK	Ireland	Danmark	Ἑλλάδα
7314.01											
1031	ACP (63)	390	.	321	51	1	8	9	.	.	.
1040	CLASS 3	741	508	2	194	2	34	1	.	.	.
7314.11	**IRON OR STEEL WIRE, CARBON CONTENT MAX 0.25%, MAX CROSS-SECTION < 0.80MM, ZINC-COATED**										
	FILS DE FER OU D'ACIER, ZINGUES, CARBONE MAX. 0, 25%, COUPE TRANSVERSALE DANS DIMENSION < 0, 80 MM										
001	FRANCE	2502	186	.	1091	.	1224	1	.	.	.
002	BELG.-LUXBG.	276	57	194	8	16	.	.	1	.	.
003	NETHERLANDS	2227	572	438	34	.	1041	142	.	.	.
004	FR GERMANY	4489	.	2230	664	41	1519	31	3	1	.
005	ITALY	1207	15	584	.	.	526	82	.	.	.
006	UTD. KINGDOM	1099	40	682	80	6	290	.	1	.	.
007	IRELAND	2054	1	940	15	.	796	301	.	1	.
008	DENMARK	293	53	98	.	23	77	42	.	.	.
009	GREECE	332	.	257	20	3	52	.	.	.	.
030	SWEDEN	662	199	105	.	1	317	40	.	.	.
032	FINLAND	172	51	18	1	7	84	11	.	.	.
036	SWITZERLAND	174	76	64	25	.	8	1	.	.	.
038	AUSTRIA	1056	368	75	233	.	380	.	.	.	.
040	PORTUGAL	93	1	47	.	6	39	.	.	.	.
042	SPAIN	382	6	269	9	.	78	.	.	.	20
048	YUGOSLAVIA	113	25	9	20	20	39	.	.	.	.
056	SOVIET UNION	421	.	230	191	.	.	.	.	.	.
058	GERMAN DEM.R	261	.	103	.	.	158	.	.	.	.
064	HUNGARY	158	50	98	.	.	10	.	.	.	.
204	MOROCCO	200	.	174	21	.	5	.	.	.	.
208	ALGERIA	116	.	.	.	.	116	.	.	.	.
212	TUNISIA	165	13	48	.	.	104	.	.	.	.
216	LIBYA	379	.	281	88	.	.	10	.	.	.
220	EGYPT	158	61	97	.	.	.	.	.	.	.
272	IVORY COAST	190	1	189	.	.	.	.	.	.	.
288	NIGERIA	203	44	33	2	.	90	34	.	.	.
302	CAMEROON	298	.	298	.	.	.	.	.	.	.
390	SOUTH AFRICA	407	29	266	.	.	82	30	.	.	.
400	USA	8523	1387	3069	2937	.	752	377	.	1	.
404	CANADA	1393	12	738	305	.	267	71	.	.	.
412	MEXICO	234	.	221	.	.	.	13	.	.	.
428	EL SALVADOR	263	4	.	.	42	217	.	.	.	.
436	COSTA RICA	63	.	63	.	.	.	.	.	.	.
448	CUBA	197	.	20	.	133	44	.	.	.	.
456	DOMINICAN R.	297	.	.	.	27	270	.	.	.	.
608	SYRIA	1233	2	.	50	.	1181	.	.	.	.
612	IRAQ	657	2	.	17	.	626	12	.	.	.
616	IRAN	742	.	131	.	.	610	1	.	.	.
624	ISRAEL	218	6	53	1	.	158	.	.	.	.
632	SAUDI ARABIA	83	12	1	55	8	5	2	.	.	.
700	INDONESIA	127	28	29	.	.	70	.	.	.	.
732	JAPAN	156	.	154	.	.	2	.	.	.	.
740	HONG KONG	342	5	15	.	.	240	82	.	.	.
800	AUSTRALIA	266	3	158	.	.	64	41	.	.	.
1000	**W O R L D**	**36266**	**3470**	**12912**	**6108**	**342**	**11901**	**1505**	**4**	**4**	**20**
1010	**INTRA-EC**	**14478**	**924**	**5421**	**1912**	**90**	**5528**	**600**	**4**	**1**	**.**
1011	**EXTRA-EC**	**21789**	**2546**	**7491**	**4196**	**252**	**6376**	**905**	**.**	**3**	**20**
1020	CLASS 1	13599	2185	5021	3599	34	2117	620	.	3	20
1021	EFTA COUNTR.	2217	710	340	259	14	833	59	.	2	.
1030	CLASS 2	7138	307	2020	394	85	4047	285	.	.	.
1031	ACP (63)	1253	67	734	56	.	317	79	.	.	.
1040	CLASS 3	1053	55	450	203	133	212	.	.	.	.
7314.13	**IRON OR STEEL WIRE, CARBON CONTENT MAX 0.25%, MAX CROSS-SECTION < 0.80MM, COPPER-COATED**										
	FILS DE FER OU D'ACIER, CUIVRES, CARBONE MAX. 0, 25%, COUPE TRANSVERSALE DANS DIMENSION < 0, 80 MM										
001	FRANCE	1407	4	.	1028	1	365	9	.	.	.
002	BELG.-LUXBG.	275	6	29	237	3	.	.	.	.	.
003	NETHERLANDS	563	42	49	114	.	358	.	.	.	.
004	FR GERMANY	1068	.	316	440	.	256	56	.	.	.
006	UTD. KINGDOM	421	45	36	335	.	5	.	.	.	.
007	IRELAND	189	2	163	.	.	.	24	.	.	.
036	SWITZERLAND	82	8	4	68	.	.	2	.	.	.
038	AUSTRIA	267	26	14	28	.	199	.	.	.	.
042	SPAIN	200	5	190	.	.	.	5	.	.	.
064	HUNGARY	189	189	.	.	.	.	.	.	.	.
400	USA	519	.	205	194	.	29	91	.	.	.
404	CANADA	313	24	197	71	.	5	16	.	.	.
616	IRAN	146	101	.	19	1	25	.	.	.	.
624	ISRAEL	109	11	44	.	.	1	53	.	.	.
700	INDONESIA	143	.	42	.	.	101	.	.	.	.
1000	**W O R L D**	**6742**	**645**	**1461**	**2681**	**12**	**1543**	**396**	**.**	**3**	**1**
1010	**INTRA-EC**	**4003**	**110**	**614**	**2198**	**7**	**985**	**89**	**.**	**.**	**.**
1011	**EXTRA-EC**	**2739**	**535**	**847**	**483**	**5**	**558**	**307**	**.**	**3**	**1**
1020	CLASS 1	1538	83	632	406	1	252	162	.	2	.
1021	EFTA COUNTR.	466	46	33	140	1	200	44	.	2	.

Bestimmung Destination / Nimexe	Werte 1000 ECU Valeurs	EUR 10	Deutschland	France	Italia	Nederland	Belg.-Lux.	UK	Ireland	Danmark	Ἑλλάδα
7314.01											
1031	ACP (63)	365	1	298	33	3	13	17	.	.	.
1040	CLASSE 3	934	641	18	209	4	62	.	.	.	.
7314.11	**IRON OR STEEL WIRE, CARBON CONTENT MAX 0.25%, MAX CROSS-SECTION < 0.80MM, ZINC-COATED**										
	DRAHT AUS STAHL, VERZINKT, KOHLENSTOFFGEHALT MAX. 0, 25%, QUERSCHNITTSABMESSUNG < 0, 80 MM										
001	FRANCE	2405	214	.	599	1	1581	10	.	.	.
002	BELG.-LUXBG.	439	87	297	16	37	.	2	.	.	.
003	PAYS-BAS	3269	942	696	27	.	1305	299	.	.	.
004	RF ALLEMAGNE	6423	.	3511	622	37	2145	104	3	1	.
005	ITALIE	1757	25	862	.	.	800	70	.	.	.
006	ROYAUME-UNI	1477	71	903	80	13	408	.	1	1	.
007	IRLANDE	1747	1	786	17	.	593	348	.	2	.
008	DANEMARK	376	86	119	.	23	97	51	.	.	.
009	GRECE	450	.	377	27	4	42	.	.	.	.
030	SUEDE	709	234	133	.	1	305	36	.	.	.
032	FINLANDE	231	58	24	1	14	114	19	.	1	.
036	SUISSE	311	155	120	19	.	14	3	.	.	.
038	AUTRICHE	1050	482	135	120	.	311	2	.	.	.
040	PORTUGAL	133	2	79	1	2	49	.	.	.	.
042	ESPAGNE	468	39	325	10	.	82	2	.	.	10
048	YOUGOSLAVIE	180	40	18	27	27	68	.	.	.	.
056	U.R.S.S.	584	.	315	269	.	.	.	.	.	.
058	RD.ALLEMANDE	396	.	174	.	.	222	.	.	.	.
064	HONGRIE	192	62	123	.	.	7	.	.	.	.
204	MAROC	285	.	258	18	.	9	.	.	.	.
208	ALGERIE	171	.	4	.	.	167	.	.	.	.
212	TUNISIE	177	27	59	1	.	90	.	.	.	.
216	LIBYE	755	.	684	64	.	.	7	.	.	.
220	EGYPTE	175	73	102	.	.	.	.	.	.	.
272	COTE IVOIRE	380	3	377	.	.	.	.	.	.	.
288	NIGERIA	337	174	54	3	.	45	61	.	.	.
302	CAMEROUN	510	.	509	1	.	.	.	.	.	.
390	AFR. DU SUD	553	55	361	.	.	89	48	.	.	.
400	ETATS-UNIS	8868	1073	3782	2633	.	993	384	.	3	.
404	CANADA	1390	18	823	260	.	218	71	.	.	.
412	MEXIQUE	423	.	401	.	.	.	22	.	.	.
428	EL SALVADOR	226	7	.	.	34	185	.	.	.	.
436	COSTA RICA	149	.	149	.	.	.	.	.	.	.
448	CUBA	193	.	35	.	88	70	.	.	.	.
456	REP.DOMINIC.	214	.	.	.	22	192	.	.	.	.
608	SYRIE	314	8	.	25	.	281	.	.	.	.
612	IRAQ	665	6	.	28	.	600	31	.	.	.
616	IRAN	724	1	208	.	.	512	3	.	.	.
624	ISRAEL	148	10	62	.	.	76	.	.	.	.
632	ARABIE SAOUD	109	21	2	62	13	9	2	.	.	.
700	INDONESIE	112	39	16	.	.	57	.	.	.	.
732	JAPON	225	.	223	.	.	2	.	.	.	.
740	HONG-KONG	119	8	20	.	.	55	36	.	.	.
800	AUSTRALIE	346	7	189	.	2	67	81	.	.	.
1000	**M O N D E**	**41650**	**4251**	**17777**	**5131**	**341**	**12177**	**1945**	**4**	**14**	**10**
1010	**INTRA-CE**	**18341**	**1428**	**7549**	**1388**	**115**	**6972**	**883**	**4**	**4**	**.**
1011	**EXTRA-CE**	**23306**	**2824**	**10228**	**3742**	**226**	**5205**	**1062**	**.**	**9**	**10**
1020	CLASSE 1	14694	2211	6275	3111	49	2322	707	.	9	10
1021	A E L E	2523	961	531	141	19	800	65	.	6	.
1030	CLASSE 2	7226	543	3307	345	89	2585	357	.	.	.
1031	ACP (63)	1777	215	1153	48	.	241	120	.	.	.
1040	CLASSE 3	1387	70	645	286	88	298	.	.	.	.
7314.13	**IRON OR STEEL WIRE, CARBON CONTENT MAX 0.25%, MAX CROSS-SECTION < 0.80MM, COPPER-COATED**										
	DRAHT AUS STAHL, VERKUPFERT, KOHLENSTOFFGEHALT MAX. 0, 25%, QUERSCHNITTSABMESSUNG < 0, 80 MM										
001	FRANCE	1140	6	.	768	1	357	8	.	.	.
002	BELG.-LUXBG.	301	9	97	185	10	.	.	.	.	.
003	PAYS-BAS	664	47	189	74	.	354	.	.	.	.
004	RF ALLEMAGNE	1584	.	843	422	.	248	71	.	.	.
006	ROYAUME-UNI	664	339	34	267	.	24	.	.	.	.
007	IRLANDE	895	4	867	.	.	.	24	.	.	.
036	SUISSE	120	18	13	79	.	.	10	.	.	.
038	AUTRICHE	292	67	38	39	.	148	.	.	.	.
042	ESPAGNE	277	47	203	.	.	.	27	.	.	.
064	HONGRIE	151	151	.	.	.	.	.	.	.	.
400	ETATS-UNIS	573	.	237	206	.	30	100	.	.	.
404	CANADA	274	25	153	71	.	6	19	.	.	.
616	IRAN	144	106	.	15	1	22	.	.	.	.
624	ISRAEL	120	15	62	.	.	1	42	.	.	.
700	INDONESIE	113	.	33	.	.	80	.	.	.	.
1000	**M O N D E**	**8504**	**1118**	**3152**	**2278**	**27**	**1468**	**453**	**.**	**6**	**2**
1010	**INTRA-CE**	**5397**	**422**	**2109**	**1757**	**16**	**984**	**109**	**.**	**.**	**.**
1011	**EXTRA-CE**	**3107**	**697**	**1042**	**521**	**11**	**483**	**345**	**.**	**6**	**2**
1020	CLASSE 1	1780	196	725	434	2	204	214	.	5	.
1021	A E L E	600	107	124	155	2	151	56	.	5	.

Bestimmung Destination / Nimexe	Mengen 1000 kg: EUR 10	Deutschland	France	Italia	Nederland	Belg.-Lux.	UK	Ireland	Danmark	Ἑλλάδα
7314.13										
1030 CLASS 2	933	259	214	70	4	239	146	.	.	1
1040 CLASS 3	269	194	1	7	.	67	.	.	.	.
7314.15 IRON OR STEEL WIRE, CARBON CONTENT MAX 0.25%, MAX CROSS-SECTION < 0.80MM, PLASTIC-COATED										
FILS DE FER OU D'ACIER, REVETUS DE MAT. PLASTIQUES ARTIF., CARBONE MAX.0, 25%, COUPE TRANSVERSALE DANS DIMENSION < 0, 80 MM										
001 FRANCE	188	47	.	117	1	23	.	.	.	.
003 NETHERLANDS	167	137	.	24	.	2	4	.	.	.
004 FR GERMANY	206	.	8	47	4	142	6	.	1	.
005 ITALY	134	2	13	.	.	119	.	.	.	.
006 UTD. KINGDOM	274	207	44	9	4	10	.	.	.	.
032 FINLAND	54	51	2	.	.	.	1	.	.	.
036 SWITZERLAND	61	22	.	12	.	27	.	.	.	.
1000 W O R L D	**1623**	**657**	**84**	**271**	**23**	**548**	**36**	.	**4**	.
1010 INTRA-EC	**1085**	**438**	**65**	**219**	**13**	**318**	**31**	.	**1**	.
1011 EXTRA-EC	**538**	**219**	**19**	**52**	**10**	**229**	**5**	.	**2**	.
1020 CLASS 1	262	143	7	47	5	57	1	.	2	.
1021 EFTA COUNTR.	196	122	2	38	1	31	1	.	1	.
1030 CLASS 2	275	77	12	5	5	172	4	.	.	.
7314.19 IRON OR STEEL WIRE, CARBON CONTENT MAX 0.25%, MAX CROSS-SECTION < .80MM, COATED OTHERWISE THAN WITH ZINC, COPPER OR PLASTIC										
FILS DE FER OU D'ACIER, AUTREMENT REVETUS QUE ZINGUES, CUIVRES OU DE MAT.PLAST.ARTIF., CARBONE MAX. 0, 25%, COUPE TRANSVERSALE DANS DIMENSION < 0, 80 MM										
001 FRANCE	581	12	.	204	24	340	1	.	.	.
002 BELG.-LUXBG.	54	10	2	2	29	.	11	.	.	.
003 NETHERLANDS	138	82	1	16	.	37	2	.	.	.
004 FR GERMANY	987	.	161	147	43	568	68	.	.	.
005 ITALY	164	13	.	.	10	89	51	1	.	.
006 UTD. KINGDOM	652	108	15	360	14	70	.	85	.	.
007 IRELAND	95	.	.	41	.	.	54	.	.	.
008 DENMARK	60	8	2	20	.	30	.	.	.	.
030 SWEDEN	167	149	.	.	.	3	14	.	1	.
036 SWITZERLAND	41	22	.	7	.	1	11	.	.	.
038 AUSTRIA	151	129	.	22	.	.	.	.	.	.
042 SPAIN	123	2	.	.	3	96	22	.	.	.
068 BULGARIA	76	.	.	.	.	76	.	.	.	.
400 USA	1232	251	45	499	18	400	19	.	.	.
404 CANADA	200	16	.	.	.	184	.	.	.	.
508 BRAZIL	18	.	.	.	18	.	.	.	.	.
608 SYRIA	244	.	.	220	.	24	.	.	.	.
632 SAUDI ARABIA	352	.	1	1	.	.	.	.	.	350
1000 W O R L D	**5976**	**945**	**311**	**1706**	**184**	**2052**	**329**	**87**	**3**	**359**
1010 INTRA-EC	**2741**	**232**	**181**	**795**	**122**	**1136**	**187**	**87**	**1**	.
1011 EXTRA-EC	**3236**	**714**	**130**	**911**	**62**	**916**	**142**	.	**2**	**359**
1020 CLASS 1	2039	621	48	561	29	703	76	.	1	.
1021 EFTA COUNTR.	405	329	2	30	6	12	25	.	1	.
1030 CLASS 2	958	86	52	250	32	112	66	.	1	359
1031 ACP (63)	67	5	45	2	.	10	5	.	.	.
1040 CLASS 3	240	7	30	100	1	102	.	.	.	.
7314.21 IRON OR STEEL WIRE, CARBON CONTENT MAX 0.25%, CROSS-SECTION MIN 0.80MM, NOT COATED										
FILS DE FER OU D'ACIER, NUS, CARBONE MAX. 0, 25%, COUPE TRANSVERSALE DANS DIMENSION MIN. 0, 80 MM										
001 FRANCE	78109	36748	.	18670	3688	18591	389	.	23	.
002 BELG.-LUXBG.	28636	14570	1737	240	10792	.	1186	29	82	.
003 NETHERLANDS	24683	13429	2612	113	.	8425	62	.	42	.
004 FR GERMANY	37913	.	17622	2528	4636	12442	666	.	19	.
005 ITALY	2728	239	744	.	1219	505	21	.	.	.
006 UTD. KINGDOM	6813	1652	1339	266	2188	964	.	375	29	.
007 IRELAND	2491	916	141	33	222	319	813	.	47	.
008 DENMARK	5714	5362	63	28	30	197	34	.	.	.
009 GREECE	1642	158	47	466	93	490	388	.	.	.
028 NORWAY	418	39	10	12	33	232	45	.	47	.
030 SWEDEN	1357	171	521	24	13	207	37	.	384	.
032 FINLAND	306	269	.	.	.	10	22	.	5	.
036 SWITZERLAND	21105	2871	306	17476	403	44	5	.	.	.
038 AUSTRIA	4714	3255	261	889	.	308	1	.	.	.
040 PORTUGAL	2830	463	335	27	492	68	1445	.	.	.
042 SPAIN	1528	345	156	250	43	727	7	.	.	.
048 YUGOSLAVIA	1083	488	.	594	.	1	.	.	.	.
052 TURKEY	155	152	.	2	.	.	1	.	.	.
056 SOVIET UNION	310	124	.	186	.	.	.	.	.	.
060 POLAND	630	430	4	10	.	186	.	.	.	.
062 CZECHOSLOVAK	394	48	.	342	.	.	4	.	.	.
064 HUNGARY	721	24	21	676	.	.	.	.	.	.
066 ROMANIA	222	221	1	.	.	.	.	.	.	.
204 MOROCCO	360	49	47	22	81	101	60	.	.	.
208 ALGERIA	13717	1150	1893	6193	1085	3396	.	.	.	.
212 TUNISIA	1625	99	144	1375	.	7	.	.	.	.

Bestimmung Destination / Nimexe	Werte 1000 ECU: EUR 10	Deutschland	France	Italia	Nederland	Belg.-Lux.	UK	Ireland	Danmark	Ἑλλάδα
7314.13										
1030 CLASSE 2	1034	300	307	78	9	206	131	.	1	2
1040 CLASSE 3	294	201	10	9	.	74	.	.	.	.
7314.15 IRON OR STEEL WIRE, CARBON CONTENT MAX 0.25%, MAX CROSS-SECTION < 0.80MM, PLASTIC-COATED										
DRAHT AUS STAHL, MIT KUNSTSTOFF UEBERZOGEN, KOHLENSTOFFGEHALT MAX. 0, 25%, QUERSCHNITTSABMESSUNG < 0, 80 MM										
001 FRANCE	260	124	.	93	5	38	.	.	.	.
003 PAYS-BAS	349	311	.	25	.	5	8	.	.	.
004 RF ALLEMAGNE	389	.	23	89	11	249	14	.	3	.
005 ITALIE	235	7	14	.	.	214	.	.	.	.
006 ROYAUME-UNI	570	477	42	36	8	7	.	.	.	.
032 FINLANDE	112	105	3	.	1	.	3	.	.	.
036 SUISSE	107	52	.	11	.	44	.	.	.	.
1000 M O N D E	**2835**	**1536**	**105**	**314**	**74**	**735**	**58**	.	**12**	**1**
1010 INTRA-CE	**1980**	**1027**	**82**	**255**	**42**	**530**	**41**	.	**3**	.
1011 EXTRA-CE	**853**	**508**	**23**	**59**	**32**	**205**	**17**	.	**8**	**1**
1020 CLASSE 1	538	355	9	53	15	93	5	.	8	.
1021 A E L E	400	306	4	30	3	49	3	.	5	.
1030 CLASSE 2	316	154	14	6	17	112	12	.	.	1
7314.19 IRON OR STEEL WIRE, CARBON CONTENT MAX 0.25%, MAX CROSS-SECTION < .80MM, COATED OTHERWISE THAN WITH ZINC, COPPER OR PLASTIC										
DRAHT AUS STAHL, ANDERS UEBERZOGEN ALS VERZINKT, VERKUPFERT ODER MIT KUNSTSTOFF, KOHLENSTOFFGEHALT MAX. 0, 25%, QUERSCHNITTSABMESSUNG < 0, 80 MM										
001 FRANCE	815	34	.	134	309	335	3	.	.	.
002 BELG.-LUXBG.	111	22	2	6	61	.	20	.	.	.
003 PAYS-BAS	261	172	1	32	.	48	8	.	.	.
004 RF ALLEMAGNE	1766	.	479	117	436	602	132	.	.	.
005 ITALIE	429	45	.	.	170	128	83	3	.	.
006 ROYAUME-UNI	1021	288	35	317	254	77	.	49	1	.
007 IRLANDE	108	.	.	35	.	.	73	.	.	.
008 DANEMARK	101	26	4	16	.	53	2	.	.	.
030 SUEDE	301	285	.	1	.	6	7	.	2	.
036 SUISSE	146	93	.	15	.	1	37	.	.	.
038 AUTRICHE	248	234	.	11	3	.	.	.	.	.
042 ESPAGNE	171	15	4	2	38	93	19	.	.	.
068 BULGARIE	117	.	.	.	.	117	.	.	.	.
400 ETATS-UNIS	4174	665	69	707	2155	554	24	.	.	.
404 CANADA	179	41	.	.	8	128	2	.	.	.
508 BRESIL	266	.	.	.	266	.	.	.	.	.
608 SYRIE	112	.	.	91	.	21	.	.	.	.
632 ARABIE SAOUD	211	.	2	5	1	.	.	.	.	203
1000 M O N D E	**11665**	**2181**	**739**	**1732**	**3924**	**2314**	**508**	**52**	**7**	**208**
1010 INTRA-CE	**4665**	**588**	**521**	**671**	**1260**	**1248**	**323**	**52**	**2**	.
1011 EXTRA-CE	**7002**	**1594**	**218**	**1061**	**2665**	**1066**	**185**	.	**5**	**208**
1020 CLASSE 1	5478	1460	79	786	2241	804	105	.	3	.
1021 A E L E	803	685	5	28	19	18	46	.	2	.
1030 CLASSE 2	1173	130	54	195	399	105	80	.	2	208
1031 ACP (63)	102	36	44	1	.	13	8	.	.	.
1040 CLASSE 3	351	4	85	79	25	158	.	.	.	.
7314.21 IRON OR STEEL WIRE, CARBON CONTENT MAX 0.25%, CROSS-SECTION MIN 0.80MM, NOT COATED										
DRAHT AUS STAHL, NICHT UEBERZOGEN, KOHLENSTOFFGEHALT MAX. 0, 25 %, QUERSCHNITTSABMESSUNG MIN. 0, 80 MM										
001 FRANCE	38608	17799	.	10208	2230	8105	253	.	13	.
002 BELG.-LUXBG.	15172	8815	1023	138	4296	.	827	25	48	.
003 PAYS-BAS	12920	7007	1262	109	.	4494	24	.	24	.
004 RF ALLEMAGNE	19488	.	8396	1696	2630	6305	448	.	13	.
005 ITALIE	1740	269	337	.	761	346	27	.	.	.
006 ROYAUME-UNI	4310	1145	719	481	1282	483	.	182	18	.
007 IRLANDE	1468	535	99	24	114	152	516	.	28	.
008 DANEMARK	2976	2709	34	28	16	113	76	.	.	.
009 GRECE	1058	109	31	347	51	260	260	.	.	.
028 NORVEGE	318	31	7	19	31	140	34	.	56	.
030 SUEDE	804	132	280	11	8	119	24	.	230	.
032 FINLANDE	219	187	.	4	.	5	19	.	4	.
036 SUISSE	8867	1891	192	6467	276	31	10	.	.	.
038 AUTRICHE	2842	2020	142	504	.	173	3	.	.	.
040 PORTUGAL	1837	364	236	18	301	52	866	.	.	.
042 ESPAGNE	1108	378	100	185	17	416	12	.	.	.
048 YOUGOSLAVIE	872	367	.	499	2	2	2	.	.	.
052 TURQUIE	122	114	.	5	.	1	2	.	.	.
056 U.R.S.S.	264	83	.	181	.	.	.	.	.	.
060 POLOGNE	564	368	76	16	.	104	.	.	.	.
062 TCHECOSLOVAQ	312	52	.	257	.	.	3	.	.	.
064 HONGRIE	358	61	9	288	.	.	.	.	.	.
066 ROUMANIE	278	270	8	.	.	.	.	.	.	.
204 MAROC	209	27	44	12	44	57	25	.	.	.
208 ALGERIE	7587	753	856	3591	575	1792	.	.	.	.
212 TUNISIE	1081	69	92	915	.	5	.	.	.	.

Bestimmung Destination / Nimexe	Mengen 1000 kg Quantités									
	EUR 10	Deutschland	France	Italia	Nederland	Belg.-Lux.	UK	Ireland	Danmark	Ελλάδα
7314.21										
216 LIBYA	7959	10	.	7949	.	.	.	.	.	.
220 EGYPT	2846	1964	3	777	17	.	5	.	.	80
224 SUDAN	212	29	83	1	.	99	.	.	.	.
248 SENEGAL	276	.	255	21	.	.	.	.	.	.
288 NIGERIA	2647	829	.	660	93	907	158	.	.	.
302 CAMEROON	650	.	507	20	.	123	.	.	.	.
318 CONGO	111	10	51	50	.	.	.	.	.	.
322 ZAIRE	435	9	6	19	.	401	.	.	.	.
324 RWANDA	529	.	108	10	.	411	.	.	.	.
328 BURUNDI	128	2	.	7	.	119	.	.	.	.
330 ANGOLA	239	232	.	4	.	3	.	.	.	.
342 SOMALIA	176	.	.	175	.	1	.	.	.	.
370 MADAGASCAR	1020	.	997	22	.	1	.	.	.	.
372 REUNION	119	.	119	.	.	.	.	.	.	.
373 MAURITIUS	331	1	.	.	.	40	290	.	.	.
390 SOUTH AFRICA	1296	644	17	134	203	149	149	.	.	.
400 USA	24297	8270	5632	1869	954	6724	654	.	194	.
404 CANADA	1534	56	323	826	63	121	145	.	.	.
412 MEXICO	1021	788	185	12	.	.	36	.	.	.
436 COSTA RICA	171	17	.	.	124	30	.	.	.	.
448 CUBA	185	118	.	.	.	.	67	.	.	.
456 DOMINICAN R.	295	3	.	.	193	99	.	.	.	.
458 GUADELOUPE	212	.	206	.	.	6	.	.	.	.
480 COLOMBIA	944	216	.	40	20	668	.	.	.	.
492 SURINAM	1148	10	.	.	1	1137	.	.	.	.
504 PERU	577	28	.	.	352	90	107	.	.	.
508 BRAZIL	155	.	.	128	27	.	.	.	.	.
600 CYPRUS	368	.	.	64	40	198	66	.	.	.
604 LEBANON	551	125	20	.	215	91	.	.	.	100
608 SYRIA	1603	268	77	302	42	914	.	.	.	.
612 IRAQ	2434	1234	93	500	268	279	60	.	.	.
616 IRAN	2621	2520	.	1	100	.	.	.	.	.
624 ISRAEL	1487	545	.	17	664	211	50	.	.	.
628 JORDAN	946	369	.	60	221	296	.	.	.	.
632 SAUDI ARABIA	1994	227	291	105	300	40	861	.	.	170
636 KUWAIT	942	23	.	103	358	454	4	.	.	.
640 BAHRAIN	133	3	.	.	.	86	44	.	.	.
647 U.A.EMIRATES	706	203	.	1	249	179	74	.	.	.
652 NORTH YEMEN	232	75	76	81	.	.	.	.	.	.
662 PAKISTAN	630	42	.	.	252	330	6	.	.	.
664 INDIA	307	225	.	.	60	.	22	.	.	.
701 MALAYSIA	433	.	.	.	.	.	433	.	.	.
706 SINGAPORE	604	145	.	97	.	.	362	.	.	.
720 CHINA	496	90	.	406	.	.	.	.	.	.
732 JAPAN	211	4	8	.	141	40	18	.	.	.
740 HONG KONG	507	24	20	.	.	338	125	.	.	.
800 AUSTRALIA	382	46	18	7	20	84	207	.	.	.
804 NEW ZEALAND	472	193	.	.	.	7	272	.	.	.
1000 W O R L D	**310728**	**103524**	**37716**	**65021**	**30464**	**62514**	**9774**	**404**	**961**	**350**
1010 INTRA-EC	**188722**	**73073**	**24304**	**22343**	**22867**	**41932**	**3558**	**404**	**241**	.
1011 EXTRA-EC	**122006**	**30451**	**13412**	**42678**	**7597**	**20582**	**6216**	.	**720**	**350**
1020 CLASS 1	61978	17266	7651	22124	2367	8824	3031	.	715	.
1021 EFTA COUNTR.	30813	7068	1433	18430	942	933	1556	.	451	.
1030 CLASS 2	56999	12055	5737	18935	5230	11571	3115	.	6	350
1031 ACP (63)	8912	1119	2329	1026	325	3523	590	.	.	.
1040 CLASS 3	3037	1131	26	1620	.	189	71	.	.	.
7314.41 IRON OR STEEL WIRE, CARBON CONTENT MAX 0.25%, CROSS-SECTION MIN 0.80MM, ZINC-COATED										
FILS DE FER OU D'ACIER, ZINGUES, CARBONE MAX. 0, 25%, COUPE TRANSVERSALE DANS DIMENSION MIN. 0, 80 MM										
001 FRANCE	21477	3193	.	4475	35	13581	166	.	27	.
002 BELG.-LUXBG.	6343	725	4946	57	548	.	67	.	.	.
003 NETHERLANDS	17834	5614	2317	236	.	9614	44	.	9	.
004 FR GERMANY	46629	.	13362	1168	3845	28176	76	2	.	.
005 ITALY	14128	2717	3794	.	.	7500	117	.	.	.
006 UTD. KINGDOM	15865	68	6302	80	31	7163	.	215	6	.
007 IRELAND	4515	1	3085	7	.	470	952	.	.	.
008 DENMARK	3480	259	26	150	18	2706	321	.	.	.
009 GREECE	3067	14	252	22	.	1158	1621	.	.	.
028 NORWAY	1124	8	110	2	.	924	58	.	22	.
030 SWEDEN	6626	16	1605	.	25	4125	798	.	57	.
032 FINLAND	1119	82	6	.	.	847	184	.	.	.
036 SWITZERLAND	2144	267	50	173	.	1654	.	.	.	.
038 AUSTRIA	11394	715	4028	107	1	6543	.	.	.	.
040 PORTUGAL	748	60	442	.	.	118	128	.	.	.
042 SPAIN	2044	1	820	4	4	1215	.	.	.	.
048 YUGOSLAVIA	222	5	.	33	1	183	.	.	.	.
052 TURKEY	144	7	136	1	.	.	.	.	.	.
056 SOVIET UNION	106	106	.	.	.	.	.	.	.	.
058 GERMAN DEM.R	1154	.	84	.	25	1045	.	.	.	.
060 POLAND	900	1	147	2	.	750	.	.	.	.
064 HUNGARY	412	.	157	48	.	207	.	.	.	.
068 BULGARIA	447	4	.	204	.	239	.	.	.	.
204 MOROCCO	4215	21	2909	.	3	1252	29	.	1	.

Bestimmung Destination / Nimexe	Werte 1000 ECU Valeurs									
	EUR 10	Deutschland	France	Italia	Nederland	Belg.-Lux.	UK	Ireland	Danmark	Ελλάδα
7314.21										
216 LIBYE	2997	9	.	2988	.	.	.	.	.	.
220 EGYPTE	1771	1175	2	511	20	2	24	.	.	37
224 SOUDAN	143	17	68	1	.	57	.	.	.	.
248 SENEGAL	214	.	186	28	.	.	.	.	.	.
288 NIGERIA	1485	517	.	376	41	420	131	.	.	.
302 CAMEROUN	377	.	305	14	.	58	.	.	.	.
318 CONGO	153	6	32	115	.	.	.	.	.	.
322 ZAIRE	255	14	16	22	.	203	.	.	.	.
324 RWANDA	232	.	53	7	.	172	.	.	.	.
328 BURUNDI	103	4	.	5	.	94	.	.	.	.
330 ANGOLA	146	136	.	6	.	4	.	.	.	.
342 SOMALIE	118	.	.	118	.	.	.	.	.	.
370 MADAGASCAR	588	.	575	12	.	1	.	.	.	.
372 REUNION	104	.	104	.	.	.	.	.	.	.
373 MAURICE	205	2	.	.	.	21	182	.	.	.
390 AFR. DU SUD	860	440	14	89	108	80	129	.	.	.
400 ETATS-UNIS	15733	4759	3768	1678	720	4128	506	.	174	.
404 CANADA	1324	65	243	645	113	115	143	.	.	.
412 MEXIQUE	928	770	121	12	.	.	25	.	.	.
436 COSTA RICA	113	29	.	.	66	18	.	.	.	.
448 CUBA	135	88	1	.	.	.	46	.	.	.
456 REP.DOMINIC.	167	4	.	.	109	54	.	.	.	.
458 GUADELOUPE	110	.	106	.	.	4	.	.	.	.
480 COLOMBIE	617	186	.	22	10	399	.	.	.	.
492 SURINAM	527	8	.	.	1	518	.	.	.	.
504 PEROU	288	23	.	.	140	40	85	.	.	.
508 BRESIL	179	.	.	146	33	.	.	.	.	.
600 CHYPRE	211	.	.	31	20	109	51	.	.	.
604 LIBAN	309	80	13	.	111	48	.	.	.	57
608 SYRIE	914	190	46	174	22	482	.	.	.	.
612 IRAQ	1367	743	74	243	133	140	34	.	.	.
616 IRAN	1703	1639	.	11	53	.	.	.	.	.
624 ISRAEL	817	325	.	12	310	99	71	.	.	.
628 JORDANIE	557	227	.	45	117	168	.	.	.	.
632 ARABIE SAOUD	1316	177	217	73	159	22	579	.	.	89
636 KOWEIT	622	17	.	58	220	308	19	.	.	.
640 BAHREIN	110	2	.	.	.	74	34	.	.	.
647 EMIRATS ARAB	396	127	.	1	133	87	48	.	.	.
652 YEMEN DU NRD	201	49	67	85	.	.	.	.	.	.
662 PAKISTAN	234	29	.	1	127	74	3	.	.	.
664 INDE	313	265	.	.	29	.	19	.	.	.
701 MALAYSIA	251	.	.	.	.	.	251	.	.	.
706 SINGAPOUR	404	115	.	65	.	.	224	.	.	.
720 CHINE	428	98	.	330	.	.	.	.	.	.
732 JAPON	133	4	7	.	87	30	3	.	2	.
740 HONG-KONG	207	20	3	.	.	153	31	.	.	.
800 AUSTRALIE	284	34	7	8	10	54	171	.	.	.
804 NOUV.ZELANDE	367	155	.	.	.	7	205	.	.	.
1000 M O N D E	**168342**	**58590**	**20444**	**34039**	**15776**	**31698**	**6725**	**207**	**680**	**183**
1010 INTRA-CE	**97742**	**38388**	**11901**	**13031**	**11381**	**20259**	**2431**	**207**	**144**	.
1011 EXTRA-CE	**70598**	**20202**	**8543**	**21007**	**4395**	**11438**	**4294**	.	**536**	**183**
1020 CLASSE 1	35870	10940	5027	10145	1674	5415	2141	.	528	.
1021 A E L E	14947	4625	856	7023	618	561	958	.	306	.
1030 CLASSE 2	32300	8161	3422	9791	2721	5916	2097	.	9	183
1031 ACP (63)	5170	722	1464	731	156	1690	404	.	3	.
1040 CLASSE 3	2430	1102	94	1071	.	107	56	.	.	.
7314.41 IRON OR STEEL WIRE, CARBON CONTENT MAX 0.25%, CROSS-SECTION MIN 0.80MM, ZINC-COATED										
DRAHT AUS STAHL, VERZINKT, KOHLENSTOFFGEHALT MAX. 0, 25%, QUERSCHNITTSABMESSUNG MIN. 0, 80 MM										
001 FRANCE	14077	2014	.	2694	22	9217	112	.	18	.
002 BELG.-LUXBG.	3896	511	2868	76	402	.	39	.	.	.
003 PAYS-BAS	11991	3624	1859	142	.	6306	46	.	14	.
004 RF ALLEMAGNE	29208	.	8936	777	2034	17394	66	1	.	.
005 ITALIE	8816	1217	2580	.	.	4924	95	.	.	.
006 ROYAUME-UNI	10997	68	5361	66	28	5329	.	137	8	.
007 IRLANDE	2839	1	1819	6	.	303	710	.	.	.
008 DANEMARK	2177	177	14	69	10	1648	239	.	.	.
009 GRECE	1894	8	165	13	.	669	1039	.	.	.
028 NORVEGE	653	20	76	1	.	495	41	.	20	.
030 SUEDE	4054	16	947	.	25	2411	603	.	52	.
032 FINLANDE	814	93	6	.	.	557	158	.	.	.
036 SUISSE	1329	211	46	100	.	972	.	.	.	.
038 AUTRICHE	6821	584	2421	73	2	3741	.	.	.	.
040 PORTUGAL	508	50	311	.	.	88	59	.	.	.
042 ESPAGNE	1475	2	598	3	7	865	.	.	.	.
048 YOUGOSLAVIE	219	7	1	30	1	180	.	.	.	.
052 TURQUIE	221	7	213	1	.	.	.	.	.	.
056 U.R.S.S.	102	102	.	.	.	.	.	.	.	.
058 RD.ALLEMANDE	900	.	53	.	12	835	.	.	.	.
060 POLOGNE	571	1	103	2	.	465	.	.	.	.
064 HONGRIE	254	.	75	48	.	131	.	.	.	.
068 BULGARIE	281	11	.	119	.	151	.	.	.	.
204 MAROC	2729	13	1970	.	3	717	25	.	1	.

Bestimmung Destination / Nimexe	Mengen 1000 kg Quantités: EUR 10	Deutschland	France	Italia	Nederland	Belg.-Lux.	UK	Ireland	Danmark	Ἑλλάδα
7314.41										
208 ALGERIA	4412	49	91	260	135	3877	.	.	.	.
212 TUNISIA	371	6	164	2	.	199	.	.	.	.
216 LIBYA	149	113	.	30	.	.	6	.	.	.
220 EGYPT	1430	4	20	.	1127	278	.	.	1	.
224 SUDAN	517	.	3	.	.	514	.	.	.	.
236 UPPER VOLTA	206	.	70	27	.	109	.	.	.	.
248 SENEGAL	793	.	760	.	5	28	.	.	.	.
272 IVORY COAST	792	175	571	.	.	45	1	.	.	.
288 NIGERIA	3718	73	.	100	261	2833	451	.	.	.
302 CAMEROON	530	.	215	.	.	314	1	.	.	.
324 RWANDA	212	.	200	.	.	12	.	.	.	.
330 ANGOLA	209	2	.	2	5	200	.	.	.	.
346 KENYA	819	1	.	1	.	515	302	.	.	.
390 SOUTH AFRICA	1798	1	1077	.	.	523	197	.	.	.
400 USA	57306	806	27774	745	258	24334	3388	.	1	.
404 CANADA	5332	7	4100	36	2	974	209	.	4	.
442 PANAMA	383	1	.	.	.	378	4	.	.	.
448 CUBA	2856	.	.	.	.	726	2130	.	.	.
452 HAITI	300	.	.	.	.	300	.	.	.	.
458 GUADELOUPE	1179	.	1116	.	.	63	.	.	.	.
464 JAMAICA	1562	.	.	.	181	567	814	.	.	.
472 TRINIDAD, TOB	1571	.	73	.	3	875	620	.	.	.
476 NL ANTILLES	298	.	.	22	7	170	99	.	.	.
480 COLOMBIA	564	.	.	140	.	.	424	.	.	.
492 SURINAM	207	3	.	.	5	199	.	.	.	.
600 CYPRUS	718	.	65	.	34	552	67	.	.	.
604 LEBANON	270	80	64	26	.	64	36	.	.	.
608 SYRIA	2207	.	360	.	101	1746	.	.	.	.
612 IRAQ	7521	5	77	4	880	6463	92	.	.	.
616 IRAN	448	1	.	.	.	447	.	.	.	.
624 ISRAEL	1457	35	234	20	47	1101	20	.	.	.
628 JORDAN	844	.	205	.	1	595	43	.	.	.
632 SAUDI ARABIA	12072	38	3639	154	99	7111	1030	.	1	.
636 KUWAIT	3212	.	990	.	.	347	1872	.	3	.
647 U.A.EMIRATES	5612	13	1709	.	6	2240	1644	.	.	.
649 OMAN	187	3	.	20	.	99	65	.	.	.
656 SOUTH YEMEN	211	2	.	.	.	199	10	.	.	.
701 MALAYSIA	1319	.	40	.	.	406	871	.	2	.
706 SINGAPORE	983	.	75	.	3	699	201	.	5	.
732 JAPAN	208	5	194	.	.	6	3	.	.	.
736 TAIWAN	463	.	36	.	.	220	207	.	.	.
740 HONG KONG	905	.	545	.	.	21	339	.	.	.
800 AUSTRALIA	1469	.	1037	.	26	406	.	.	.	.
804 NEW ZEALAND	611	66	175	.	.	71	299	.	.	.
809 N. CALEDONIA	170	.	165	.	.	5	.	.	.	.
1000 W O R L D	**297364**	**15530**	**93114**	**8555**	**7899**	**151252**	**20646**	**217**	**151**	.
1010 INTRA-EC	**133336**	**12591**	**36083**	**6195**	**4476**	**70368**	**3364**	**217**	**42**	.
1011 EXTRA-EC	**164030**	**2940**	**57031**	**2361**	**3423**	**80884**	**17282**	.	**109**	.
1020 CLASS 1	92485	2056	41553	1186	316	41951	5331	.	92	.
1021 EFTA COUNTR.	23200	1159	6240	281	27	14235	1174	.	84	.
1030 CLASS 2	65642	771	15090	905	3074	35967	9818	.	17	.
1031 ACP (63)	12295	295	2200	182	515	6493	2610	.	.	.
1040 CLASS 3	5902	112	388	270	32	2967	2133	.	.	.
7314.43 IRON OR STEEL WIRE, CARBON CONTENT MAX 0.25%, CROSS-SECTION MIN 0.80MM, COPPER-COATED										
FILS DE FER OU D'ACIER, CUIVRES, CARBONE MAX. 0, 25%, COUPE TRANSVERSALE DANS DIMENSION MIN. 0, 80 MM										
001 FRANCE	4539	498	.	3925	44	66	1	5	.	.
002 BELG.-LUXBG.	2112	174	946	808	182	.	2	.	.	.
003 NETHERLANDS	2095	422	265	1217	.	191	.	.	.	.
004 FR GERMANY	13152	.	2215	9083	1412	435	7	.	.	.
005 ITALY	870	63	738	.	2	67	.	.	.	.
006 UTD. KINGDOM	5524	688	1787	2540	288	39	.	182	.	.
007 IRELAND	223	12	21	141	26	.	23	.	.	.
008 DENMARK	714	256	92	176	49	141	.	.	.	.
009 GREECE	1367	70	425	849	23	.	.	.	.	.
028 NORWAY	392	45	23	57	265	1	.	.	1	.
030 SWEDEN	853	19	579	155	54	45	1	.	.	.
032 FINLAND	390	69	60	202	8	40	11	.	.	.
036 SWITZERLAND	1268	116	28	1022	.	87	15	.	.	.
038 AUSTRIA	2602	1559	213	799	.	31	.	.	.	.
040 PORTUGAL	221	23	158	.	1	39	.	.	.	.
042 SPAIN	659	39	273	49	50	116	.	.	.	132
048 YUGOSLAVIA	571	75	.	486	.	.	10	.	.	.
052 TURKEY	143	24	.	119	.	.	.	.	.	.
062 CZECHOSLOVAK	363	28	.	335	.	.	.	.	.	.
064 HUNGARY	186	47	16	78	.	45	.	.	.	.
204 MOROCCO	206	.	187	.	19	.	.	.	.	.
208 ALGERIA	1072	329	146	411	.	186	.	.	.	.
212 TUNISIA	159	.	148	.	8	3	.	.	.	.
220 EGYPT	427	128	21	267	3	.	8	.	.	.
390 SOUTH AFRICA	770	113	112	490	25	30	.	.	.	.
400 USA	5610	286	2881	1911	169	235	128	.	.	.
404 CANADA	1582	2	401	1111	19	17	32	.	.	.

Bestimmung Destination / Nimexe	Werte 1000 ECU Valeurs: EUR 10	Deutschland	France	Italia	Nederland	Belg.-Lux.	UK	Ireland	Danmark	Ἑλλάδα
7314.41										
208 ALGERIE	2746	30	62	119	67	2468	.	.	.	.
212 TUNISIE	296	6	137	2	.	151	.	.	.	.
216 LIBYE	133	105	.	21	.	.	7	.	.	.
220 EGYPTE	700	9	20	.	535	134	.	.	2	.
224 SOUDAN	247	.	3	.	.	244	.	.	.	.
236 HAUTE-VOLTA	135	.	56	18	.	61	.	.	.	.
248 SENEGAL	534	.	514	.	3	17	.	.	.	.
272 COTE IVOIRE	486	109	350	.	.	25	2	.	.	.
288 NIGERIA	2405	67	.	57	144	1740	397	.	.	.
302 CAMEROUN	360	.	174	.	.	184	2	.	.	.
324 RWANDA	115	.	108	.	.	7	.	.	.	.
330 ANGOLA	127	1	.	1	4	121	.	.	.	.
346 KENYA	587	3	.	.	.	328	256	.	.	.
390 AFR. DU SUD	1384	2	900	.	.	319	163	.	.	.
400 ETATS-UNIS	40501	462	22303	555	149	14364	2667	.	1	.
404 CANADA	4343	5	3542	32	5	581	171	.	7	.
442 PANAMA	243	1	.	.	.	240	2	.	.	.
448 CUBA	1859	.	.	.	.	434	1425	.	.	.
452 HAITI	179	.	.	.	.	179	.	.	.	.
458 GUADELOUPE	654	.	612	.	.	42	.	.	.	.
464 JAMAIQUE	996	.	.	.	86	338	572	.	.	.
472 TRINIDAD, TOB	979	.	39	.	5	488	447	.	.	.
476 ANTILLES NL	184	.	.	11	7	95	71	.	.	.
480 COLOMBIE	440	.	.	145	.	.	295	.	.	.
492 SURINAM	117	6	.	.	3	108	.	.	.	.
600 CHYPRE	350	.	11	.	22	264	53	.	.	.
604 LIBAN	162	55	48	15	.	27	17	.	.	.
608 SYRIE	808	.	91	.	54	663	.	.	.	.
612 IRAQ	3604	6	44	3	412	3073	66	.	.	.
616 IRAN	313	2	.	.	.	311	.	.	.	.
624 ISRAEL	871	27	180	15	24	615	10	.	.	.
628 JORDANIE	403	.	101	.	2	269	31	.	.	.
632 ARABIE SAOUD	6023	45	1768	120	53	3297	739	.	1	.
636 KOWEIT	2029	.	562	.	2	172	1290	.	3	.
647 EMIRATS ARAB	3031	10	790	.	9	1020	1202	.	.	.
649 OMAN	107	3	.	13	.	45	46	.	.	.
656 YEMEN DU SUD	100	1	.	.	.	91	8	.	.	.
701 MALAYSIA	1088	.	38	.	.	298	749	.	3	.
706 SINGAPOUR	674	.	54	.	4	462	146	.	8	.
732 JAPON	166	5	153	.	.	6	2	.	.	.
736 T'AI-WAN	247	.	52	.	.	59	136	.	.	.
740 HONG-KONG	199	.	101	.	1	4	93	.	.	.
800 AUSTRALIE	1129	1	808	.	41	277	2	.	.	.
804 NOUV.ZELANDE	536	54	133	.	.	57	292	.	.	.
809 N. CALEDONIE	100	.	96	.	.	4	.	.	.	.
1000 M O N D E	**191587**	**9864**	**64857**	**5495**	**4289**	**91642**	**15138**	**138**	**164**	.
1010 INTRA-CE	**85892**	**7619**	**23602**	**3861**	**2496**	**45790**	**2346**	**138**	**40**	.
1011 EXTRA-CE	**105692**	**2245**	**41254**	**1634**	**1793**	**45851**	**12791**	.	**124**	.
1020 CLASSE 1	64281	1525	32458	840	229	24926	4209	.	94	.
1021 A E L E	14209	980	3807	174	27	8276	864	.	81	.
1030 CLASSE 2	37413	595	8566	613	1547	18909	7153	.	30	.
1031 ACP (63)	7967	228	1490	119	273	3823	2034	.	.	.
1040 CLASSE 3	3998	124	231	181	16	2016	1430	.	.	.
7314.43 IRON OR STEEL WIRE, CARBON CONTENT MAX 0.25%, CROSS-SECTION MIN 0.80MM, COPPER-COATED										
DRAHT AUS STAHL, VERKUPFERT, KOHLENSTOFFGEHALT MAX. 0, 25%, QUERSCHNITTSABMESSUNG MIN. 0, 80 MM										
001 FRANCE	3856	519	.	3236	45	50	2	4	.	.
002 BELG.-LUXBG.	2003	174	951	707	157	.	14	.	.	.
003 PAYS-BAS	1838	422	298	975	.	143	.	.	.	.
004 RF ALLEMAGNE	9781	.	1868	6941	650	317	5	.	.	.
005 ITALIE	939	92	786	.	5	56	.	.	.	.
006 ROYAUME-UNI	5457	916	1603	2494	270	27	.	147	.	.
007 IRLANDE	560	11	390	119	20	.	20	.	.	.
008 DANEMARK	698	321	75	145	58	99	.	.	.	.
009 GRECE	1076	60	284	705	27	.	.	.	.	.
028 NORVEGE	433	87	20	46	278	1	.	.	1	.
030 SUEDE	764	34	371	264	64	24	7	.	.	.
032 FINLANDE	346	64	60	171	8	24	19	.	.	.
036 SUISSE	1200	137	145	834	.	47	37	.	.	.
038 AUTRICHE	2142	1136	357	626	.	23	.	.	.	.
040 PORTUGAL	182	29	122	.	2	29	.	.	.	.
042 ESPAGNE	545	116	210	35	55	71	.	.	.	58
048 YOUGOSLAVIE	449	114	.	323	.	.	12	.	.	.
052 TURQUIE	140	40	.	100	.	.	.	.	.	.
062 TCHECOSLOVAQ	306	72	.	234	.	.	.	.	.	.
064 HONGRIE	158	56	18	59	.	25	.	.	.	.
204 MAROC	179	.	165	.	14	.	.	.	.	.
208 ALGERIE	1034	420	158	307	.	149	.	.	.	.
212 TUNISIE	124	.	114	.	8	2	.	.	.	.
220 EGYPTE	374	108	24	231	3	.	8	.	.	.
390 AFR. DU SUD	661	168	92	361	21	19	.	.	.	.
400 ETATS-UNIS	5680	568	2473	2092	145	208	194	.	.	.
404 CANADA	1478	4	340	1044	20	16	54	.	.	.

Bestimmung Destination / Nimexe	Mengen 1000 kg Quantités									
	EUR 10	Deutschland	France	Italia	Nederland	Belg.-Lux.	UK	Ireland	Danmark	Ελλάδα
7314.43										
608 SYRIA	220	.	.	66	117	37	.	.	.	.
612 IRAQ	150	133	14	.	2	.	1	.	.	.
616 IRAN	664	187	.	155	.	72	250	.	.	.
624 ISRAEL	361	49	224	74	1	13	.	.	.	.
632 SAUDI ARABIA	136	32	10	.	75	19	.	.	.	.
636 KUWAIT	167	120	.	17	20	10	.	.	.	.
664 INDIA	185	159	16	1	9	.	.	.	.	.
680 THAILAND	129	3	19	67	38	.	2	.	.	.
706 SINGAPORE	291	10	108	113	42	.	18	.	.	.
720 CHINA	150	.	.	100	50	.	.	.	.	.
736 TAIWAN	246	.	64	182	.	.	.	.	.	.
740 HONG KONG	195	.	87	92	10	.	6	.	.	.
800 AUSTRALIA	2975	11	252	2674	.	35	3	.	.	.
804 NEW ZEALAND	243	10	5	146	29	2	51	.	.	.
1000 **W O R L D**	55661	5973	12760	30166	3489	2284	640	187	30	132
1010 **INTRA-EC**	30594	2183	6489	18738	2026	938	33	187	.	.
1011 **EXTRA-EC**	25068	3790	6271	11428	1464	1346	607	.	30	132
1020 CLASS 1	18327	2392	4987	9225	626	686	251	.	28	132
1021 EFTA COUNTR.	5767	1833	1061	2238	334	248	27	.	26	.
1030 CLASS 2	5807	1315	1245	1589	788	513	356	.	1	.
1031 ACP (63)	553	90	113	.	185	135	30	.	.	.
1040 CLASS 3	934	83	40	614	50	147	.	.	.	.
7314.45 IRON OR STEEL WIRE, CARBON CONTENT MAX 0.25%, CROSS-SECTION MIN 0.80MM, PLASTIC-COATED										
FILS DE FER OU D'ACIER, REVETUS DE MAT.PLAST.ARTIF., CARBONE MAX.0, 25%, COUPE TRANSVERSALE DANS DIMENSION MIN. 0, 80 MM										
001 FRANCE	4692	2538	.	1704	1	449	.	.	.	.
002 BELG.-LUXBG.	697	594	76	25	2	.	.	.	.	.
003 NETHERLANDS	1500	333	34	37	.	1096	.	.	.	.
004 FR GERMANY	3567	.	396	255	4	2905	.	.	7	.
005 ITALY	1188	52	20	.	.	1116	.	.	.	.
006 UTD. KINGDOM	809	263	334	20	.	179	.	13	.	.
007 IRELAND	503	400	44	.	.	30	29	.	.	.
008 DENMARK	1068	90	.	9	.	968	1	.	.	.
030 SWEDEN	735	107	105	.	.	520	.	.	3	.
036 SWITZERLAND	697	207	1	35	.	454	.	.	.	.
038 AUSTRIA	2264	83	253	880	.	1048	.	.	.	.
216 LIBYA	10	.	.	10	.	.	.	.	.	.
400 USA	4723	1352	1152	208	.	1556	455	.	.	.
404 CANADA	182	59	35	54	.	23	11	.	.	.
480 COLOMBIA	164	.	.	.	.	164	.	.	.	.
512 CHILE	76	.	.	.	.	76	.	.	.	.
616 IRAN	599	599	.	.	.	.	.	.	.	.
632 SAUDI ARABIA	479	14	2	.	.	199	264	.	.	.
636 KUWAIT	304	38	.	.	.	48	218	.	.	.
647 U.A.EMIRATES	3920	258	154	.	.	3275	233	.	.	.
649 OMAN	348	50	.	.	.	270	28	.	.	.
701 MALAYSIA	420	.	2	.	.	418	.	.	.	.
1000 **W O R L D**	30895	7222	2833	3396	13	16083	1322	13	13	.
1010 **INTRA-EC**	14045	4270	904	2071	7	6743	30	13	7	.
1011 **EXTRA-EC**	16849	2952	1929	1324	6	9340	1292	.	6	.
1020 CLASS 1	8990	1851	1560	1178	1	3918	476	.	6	.
1021 EFTA COUNTR.	3916	415	366	915	.	2209	5	.	6	.
1030 CLASS 2	7845	1100	369	147	5	5408	816	.	.	.
1031 ACP (63)	298	18	19	3	.	218	40	.	.	.
7314.49 IRON OR STEEL WIRE, CARBON CONTENT MAX 0.25%, CROSS-SECTION MIN 0.80MM, COATED OTHERWISE THAN WITH ZINC, COPPER OR PLASTIC										
FILS DE FER OU D'ACIER, AUTREMENT REVETUS QUE ZINGUES, CUIVRES OU DE MAT. PLAST. ARTIF., CARBONE MAX. 0, 25%, COUPE TRANSVERSALE DANS DIMENSION MIN. 0, 80 MM										
001 FRANCE	1967	578	.	684	.	616	81	8	.	.
002 BELG.-LUXBG.	202	122	44	4	27	.	5	.	.	.
003 NETHERLANDS	740	10	.	82	.	640	8	.	.	.
004 FR GERMANY	1698	.	88	558	3	439	73	.	537	.
005 ITALY	667	62	90	.	.	515	.	.	.	.
006 UTD. KINGDOM	636	99	21	264	.	160	.	79	13	.
008 DENMARK	117	29	.	70	.	18	.	.	.	.
009 GREECE	202	9	9	14	.	170	.	.	.	.
030 SWEDEN	166	9	8	.	.	149	.	.	.	.
036 SWITZERLAND	86	53	2	29	.	.	2	.	.	.
038 AUSTRIA	210	154	2	37	.	9	.	.	8	.
042 SPAIN	347	2	76	15	.	252	2	.	.	.
048 YUGOSLAVIA	132	1	.	117	.	14	.	.	.	.
228 MAURITANIA	136	.	136	.	.	.	.	.	.	.
276 GHANA	196	.	.	1	.	.	195	.	.	.
400 USA	4098	19	464	281	16	3244	74	.	.	.
404 CANADA	827	3	1	711	.	112	.	.	.	.
456 DOMINICAN R.	837	.	.	.	.	837	.	.	.	.
664 INDIA	88	.	2	8	.	.	78	.	.	.
680 THAILAND	228	.	12	.	.	215	1	.	.	.
720 CHINA	260	.	.	260	.	.	.	.	.	.

Bestimmung Destination / Nimexe	Werte 1000 ECU Valeurs									
	EUR 10	Deutschland	France	Italia	Nederland	Belg.-Lux.	UK	Ireland	Danmark	Ελλάδα
7314.43										
608 SYRIE	164	6	.	36	103	19	.	.	.	.
612 IRAQ	172	146	20	.	4	.	2	.	.	.
616 IRAN	570	177	.	123	.	51	219	.	.	.
624 ISRAEL	337	71	199	58	.	9	.	.	.	.
632 ARABIE SAOUD	121	27	10	.	70	14	.	.	.	.
636 KOWEIT	105	68	.	14	16	7	.	.	.	.
664 INDE	348	167	144	19	18	.	.	.	.	.
680 THAILANDE	126	13	18	62	31	.	2	.	.	.
706 SINGAPOUR	291	21	102	106	43	.	19	.	.	.
720 CHINE	141	.	.	85	56	.	.	.	.	.
736 T'AI-WAN	234	.	74	160	.	.	.	.	.	.
740 HONG-KONG	134	.	43	75	8	.	8	.	.	.
800 AUSTRALIE	2464	18	208	2208	.	27	3	.	.	.
804 NOUV.ZELANDE	209	16	5	129	21	2	36	.	.	.
1000 **M O N D E**	49269	6670	12041	25352	2607	1615	738	151	37	58
1010 **INTRA-CE**	26208	2515	6255	15322	1231	693	41	151	.	.
1011 **EXTRA-CE**	23059	4155	5784	10030	1376	922	697	.	37	58
1020 CLASSE 1	16771	2533	4423	8245	620	496	362	.	34	58
1021 A E L E	5114	1489	1077	1945	358	152	63	.	30	.
1030 CLASSE 2	5525	1479	1324	1325	701	356	336	.	4	.
1031 ACP (63)	535	120	130	2	172	80	31	.	.	.
1040 CLASSE 3	766	143	37	460	56	70	.	.	.	.
7314.45 IRON OR STEEL WIRE, CARBON CONTENT MAX 0.25%, CROSS-SECTION MIN 0.80MM, PLASTIC-COATED										
DRAHT AUS STAHL, MIT KUNSTSTOFF UEBERZOGEN, KOHLENSTOFFGEHALT MAX. 0, 25%, QUERSCHNITTSABMESSUNG MIN. 0, 80 MM										
001 FRANCE	3469	1799	.	1179	4	487	.	.	.	.
002 BELG.-LUXBG.	954	681	238	25	10	.	.	.	.	.
003 PAYS-BAS	1665	312	134	23	.	1196	.	.	.	.
004 RF ALLEMAGNE	3371	.	302	172	10	2879	.	.	8	.
005 ITALIE	1118	34	19	.	.	1065	.	.	.	.
006 ROYAUME-UNI	786	219	274	18	.	262	.	13	.	.
007 IRLANDE	362	290	34	.	.	14	24	.	.	.
008 DANEMARK	889	80	.	10	.	794	5	.	.	.
030 SUEDE	607	80	80	.	1	437	.	.	9	.
036 SUISSE	723	211	4	95	.	413	.	.	.	.
038 AUTRICHE	1744	133	165	625	.	821	.	.	.	.
216 LIBYE	102	.	.	102	.	.	.	.	.	.
400 ETATS-UNIS	3825	999	973	208	1	1308	336	.	.	.
404 CANADA	146	50	21	34	1	32	8	.	.	.
480 COLOMBIE	233	.	.	.	.	233	.	.	.	.
512 CHILI	115	.	.	.	.	115	.	.	.	.
616 IRAN	432	432	.	.	.	.	.	.	.	.
632 ARABIE SAOUD	378	26	8	.	.	125	219	.	.	.
636 KOWEIT	220	31	.	.	.	32	157	.	.	.
647 EMIRATS ARAB	2700	208	89	.	.	2218	185	.	.	.
649 OMAN	225	34	.	.	.	171	20	.	.	.
701 MALAYSIA	306	.	7	.	.	299	.	.	.	.
1000 **M O N D E**	25955	5799	2522	2615	43	13905	1036	13	22	.
1010 **INTRA-CE**	12632	3415	1001	1444	25	6697	29	13	8	.
1011 **EXTRA-CE**	13322	2384	1521	1171	17	7208	1007	.	14	.
1020 CLASSE 1	7443	1520	1259	962	4	3320	365	.	13	.
1021 A E L E	3248	441	258	720	1	1807	8	.	13	.
1030 CLASSE 2	5854	863	262	209	13	3864	642	.	1	.
1031 ACP (63)	251	37	14	3	.	170	27	.	.	.
7314.49 IRON OR STEEL WIRE, CARBON CONTENT MAX 0.25%, CROSS-SECTION MIN 0.80MM, COATED OTHERWISE THAN WITH ZINC, COPPER OR PLASTIC										
DRAHT AUS STAHL, ANDERS UEBERZOGEN ALS VERZINKT, VERKUPFERT ODER MIT KUNSTSTOFF, KOHLENSTOFFGEHALT MAX. 0, 25%, QUERSCHNITTSABMESSUNG MIN. 0, 80 MM										
001 FRANCE	1674	365	.	653	.	539	110	7	.	.
002 BELG.-LUXBG.	194	78	56	12	36	.	12	.	.	.
003 PAYS-BAS	844	19	.	52	.	753	20	.	.	.
004 RF ALLEMAGNE	1576	.	91	503	4	461	156	.	361	.
005 ITALIE	581	51	119	.	.	411	.	.	.	.
006 ROYAUME-UNI	606	115	26	224	.	166	.	64	11	.
008 DANEMARK	124	40	.	65	.	19	.	.	.	.
009 GRECE	145	9	5	20	.	111	.	.	.	.
030 SUEDE	164	18	11	.	.	135	.	.	.	.
036 SUISSE	183	80	5	95	.	.	3	.	.	.
038 AUTRICHE	266	220	4	30	.	7	.	.	5	.
042 ESPAGNE	327	7	88	27	.	202	3	.	.	.
048 YOUGOSLAVIE	102	6	.	84	.	12	.	.	.	.
228 MAURITANIE	182	.	182	.	.	.	.	.	.	.
276 GHANA	108	.	.	1	.	.	107	.	.	.
400 ETATS-UNIS	4268	34	778	360	26	2934	136	.	.	.
404 CANADA	747	6	2	661	.	78	.	.	.	.
456 REP.DOMINIC.	783	.	.	.	.	783	.	.	.	.
664 INDE	355	.	244	33	.	.	78	.	.	.
680 THAILANDE	157	.	14	.	.	141	2	.	.	.
720 CHINE	242	.	.	242	.	.	.	.	.	.

Bestimmung Destination / Nimexe	Mengen 1000 kg Quantités									
	EUR 10	Deutschland	France	Italia	Nederland	Belg.-Lux.	UK	Ireland	Danmark	Ελλάδα
7314.49										
740 HONG KONG	123	.	.	1	.	77	45	.	.	.
1000 W O R L D	**15077**	**1226**	**1078**	**3525**	**59**	**7759**	**734**	**87**	**559**	**50**
1010 INTRA-EC	**8325**	**909**	**250**	**1708**	**30**	**2558**	**233**	**87**	**550**	.
1011 EXTRA-EC	**8753**	**317**	**828**	**1817**	**29**	**5202**	**501**	.	**9**	**50**
1020 CLASS 1	6031	249	582	1204	17	3875	95	.	9	.
1021 EFTA COUNTR.	569	224	11	80	.	237	8	.	9	.
1030 CLASS 2	2376	24	247	338	12	1302	403	.	.	50
1031 ACP (63)	523	18	189	97	.	5	214	.	.	.
1040 CLASS 3	348	44	.	275	.	26	3	.	.	.
7314.81 IRON OR STEEL WIRE, CARBON CONTENT > 0.25%, NOT COATED BL: CONFIDENTIAL										
FILS DE FER OU D'ACIER, NUS, CARBONE > 25 % BL: CONFIDENTIEL										
001 FRANCE	13251	7860	.	2306	560	.	2525	.	.	.
002 BELG.-LUXBG.	23368	22231	791	5	253	.	88	.	.	.
003 NETHERLANDS	5517	4504	924	85	.	.	4	.	.	.
004 FR GERMANY	5622	.	3926	910	47	.	707	.	32	.
005 ITALY	2117	1126	782	.	2	.	207	.	.	.
006 UTD. KINGDOM	1363	1035	116	108	104	.	.	.	.	.
007 IRELAND	1822	148	97	33	5	.	1539	.	.	.
008 DENMARK	1901	1534	253	9	.	.	105	.	.	.
009 GREECE	534	380	18	70	.	.	66	.	.	.
028 NORWAY	202	89	23	.	1	.	89	.	.	.
030 SWEDEN	903	743	18	.	25	.	53	.	64	.
032 FINLAND	1648	290	868	.	.	.	490	.	.	.
036 SWITZERLAND	2571	1894	77	57	541	.	2	.	.	.
038 AUSTRIA	3688	3106	470	108	4	.	.	.	.	.
040 PORTUGAL	592	105	285	5	.	.	197	.	.	.
042 SPAIN	667	527	10	62	.	.	68	.	.	.
048 YUGOSLAVIA	453	389	.	2	.	.	62	.	.	.
052 TURKEY	179	177	.	2	.	.	.	.	.	.
056 SOVIET UNION	615	402	.	213	.	.	.	.	.	.
060 POLAND	661	220	.	.	.	.	441	.	.	.
064 HUNGARY	1276	268	.	1008	.	.	.	.	.	.
068 BULGARIA	400	36	.	364	.	.	.	.	.	.
070 ALBANIA	221	221	.	.	.	.	.	.	.	.
204 MOROCCO	708	278	140	281	9	.	.	.	.	.
208 ALGERIA	2063	1726	2	335	.	.	.	.	.	.
212 TUNISIA	879	135	432	312	.	.	.	.	.	.
216 LIBYA	1171	.	1144	27	.	.	.	.	.	.
220 EGYPT	1654	75	1509	.	.	.	70	.	.	.
284 BENIN	491	.	491	.	.	.	.	.	.	.
288 NIGERIA	466	129	.	.	.	.	337	.	.	.
400 USA	8307	4504	1389	133	.	.	2281	.	.	.
404 CANADA	3849	786	39	.	.	.	3024	.	.	.
412 MEXICO	614	291	74	.	.	.	249	.	.	.
424 HONDURAS	472	433	.	.	.	.	39	.	.	.
428 EL SALVADOR	263	263	.	.	.	.	.	.	.	.
436 COSTA RICA	253	233	.	.	.	.	20	.	.	.
456 DOMINICAN R.	192	192	.	.	.	.	.	.	.	.
484 VENEZUELA	67	63	.	.	4	.	.	.	.	.
512 CHILE	96	59	.	.	.	.	37	.	.	.
616 IRAN	92	92	.	.	.	.	.	.	.	.
624 ISRAEL	839	811	.	.	1	.	27	.	.	.
632 SAUDI ARABIA	139	5	.	15	.	.	74	.	.	45
647 U.A.EMIRATES	225	225	.	.	.	.	.	.	.	.
664 INDIA	153	28	.	.	38	.	87	.	.	.
680 THAILAND	490	24	.	.	.	.	466	.	.	.
700 INDONESIA	356	205	.	.	.	.	151	.	.	.
720 CHINA	305	205	.	100	.	.	.	.	.	.
740 HONG KONG	187	31	.	.	.	.	156	.	.	.
800 AUSTRALIA	367	109	3	.	174	.	81	.	.	.
804 NEW ZEALAND	1135	13	.	.	83	.	1039	.	.	.
1000 W O R L D	**96949**	**58900**	**14355**	**6588**	**1854**	.	**15110**	.	**97**	**45**
1010 INTRA-EC	**55492**	**38817**	**6906**	**3525**	**971**	.	**5241**	.	**32**	.
1011 EXTRA-EC	**41457**	**20083**	**7448**	**3063**	**883**	.	**9869**	.	**66**	**45**
1020 CLASS 1	24656	12755	3181	369	828	.	7458	.	65	.
1021 EFTA COUNTR.	9631	6226	1740	170	571	.	859	.	65	.
1030 CLASS 2	13199	5850	4267	1010	55	.	1971	.	1	45
1031 ACP (63)	1350	133	780	19	1	.	417	.	.	.
1040 CLASS 3	3603	1477	.	1685	.	.	441	.	.	.
7314.91 IRON OR STEEL WIRE, CARBON CONTENT > 0.25%, ZINC-COATED BL: CONFIDENTIAL										
FILS DE FER OU D'ACIER, ZINGUES, CARBONE > 0, 25 % BL: CONFIDENTIEL										
001 FRANCE	2900	1219	.	1345	1	.	335	.	.	.
002 BELG.-LUXBG.	3780	2455	1103	36	57	.	129	.	.	.
003 NETHERLANDS	3431	3317	76	.	.	.	38	.	.	.

Bestimmung Destination / Nimexe	Werte 1000 ECU Valeurs									
	EUR 10	Deutschland	France	Italia	Nederland	Belg.-Lux.	UK	Ireland	Danmark	Ελλάδα
7314.49										
740 HONG-KONG	170	.	.	4	1	56	109	.	.	.
1000 M O N D E	**15069**	**1259**	**1767**	**3400**	**77**	**7054**	**1034**	**71**	**379**	**28**
1010 INTRA-CE	**5836**	**677**	**298**	**1557**	**41**	**2460**	**360**	**71**	**372**	.
1011 EXTRA-CE	**9235**	**581**	**1469**	**1844**	**37**	**4595**	**674**	.	**7**	**28**
1020 CLASSE 1	6248	387	919	1274	26	3445	190	.	7	.
1021 A E L E	718	332	20	140	.	202	17	.	7	.
1030 CLASSE 2	2545	69	550	293	10	1126	469	.	.	28
1031 ACP (63)	491	28	245	68	.	12	138	.	.	.
1040 CLASSE 3	440	125	.	277	.	23	15	.	.	.
7314.81 IRON OR STEEL WIRE, CARBON CONTENT > 0.25%, NOT COATED BL: CONFIDENTIAL										
DRAHT AUS STAHL, NICHT UEBERZOGEN, KOHLENSTOFFGEHALT > 0, 25 % BL: VERTRAULICH										
001 FRANCE	10105	6621	.	1491	414	.	1579	.	.	.
002 BELG.-LUXBG.	16135	15256	630	6	157	.	87	.	.	.
003 PAYS-BAS	4844	3958	821	51	.	.	14	.	.	.
004 RF ALLEMAGNE	3658	.	2251	562	49	.	764	.	32	.
005 ITALIE	1926	1214	511	.	4	.	197	.	.	.
006 ROYAUME-UNI	1094	767	85	92	150	.	.	.	.	.
007 IRLANDE	1308	115	71	29	10	.	1083	.	.	.
008 DANEMARK	1641	1347	140	6	.	.	148	.	.	.
009 GRECE	443	337	14	41	.	.	51	.	.	.
028 NORVEGE	149	64	18	.	1	.	63	.	3	.
030 SUEDE	905	737	16	.	35	.	58	.	59	.
032 FINLANDE	1148	254	539	.	.	.	355	.	.	.
036 SUISSE	2360	1873	73	47	365	.	2	.	.	.
038 AUTRICHE	2762	2363	329	62	8	.	.	.	.	.
040 PORTUGAL	477	105	225	16	.	.	131	.	.	.
042 ESPAGNE	586	477	7	51	.	.	51	.	.	.
048 YOUGOSLAVIE	499	416	.	22	.	.	61	.	.	.
052 TURQUIE	164	159	.	5	.	.	.	.	.	.
056 U.R.S.S.	765	540	.	225	.	.	.	.	.	.
060 POLOGNE	645	270	.	.	.	.	375	.	.	.
064 HONGRIE	856	198	.	658	.	.	.	.	.	.
068 BULGARIE	393	33	.	360	.	.	.	.	.	.
070 ALBANIE	220	220	.	.	.	.	.	.	.	.
204 MAROC	540	216	151	171	2	.	.	.	.	.
208 ALGERIE	1313	1085	6	222	.	.	.	.	.	.
212 TUNISIE	767	180	398	189	.	.	.	.	.	.
216 LIBYE	1025	.	1017	8	.	.	.	.	.	.
220 EGYPTE	1147	76	976	.	.	.	95	.	.	.
284 BENIN	310	.	310	.	.	.	.	.	.	.
288 NIGERIA	384	105	.	.	1	.	278	.	.	.
400 ETATS-UNIS	7993	4021	1127	104	1	.	2740	.	.	.
404 CANADA	3957	815	33	.	.	.	3109	.	.	.
412 MEXIQUE	889	555	69	.	.	.	265	.	.	.
424 HONDURAS	308	283	.	.	.	.	25	.	.	.
428 EL SALVADOR	168	168	.	.	.	.	.	.	.	.
436 COSTA RICA	169	155	.	.	.	.	14	.	.	.
456 REP.DOMINIC.	120	120	.	.	.	.	.	.	.	.
484 VENEZUELA	110	101	.	.	9	.	.	.	.	.
512 CHILI	101	50	.	.	.	.	51	.	.	.
616 IRAN	328	328	.	.	.	.	.	.	.	.
624 ISRAEL	649	628	.	.	1	.	20	.	.	.
632 ARABIE SAOUD	125	3	.	44	.	.	53	.	.	25
647 EMIRATS ARAB	149	149	.	.	.	.	.	.	.	.
664 INDE	302	47	.	.	143	.	112	.	.	.
680 THAILANDE	124	24	.	.	.	.	100	.	.	.
700 INDONESIE	315	164	.	.	.	.	151	.	.	.
720 CHINE	213	133	.	80	.	.	.	.	.	.
740 HONG-KONG	101	48	.	.	.	.	53	.	.	.
800 AUSTRALIE	278	92	8	.	115	.	63	.	.	.
804 NOUV.ZELANDE	812	25	.	.	57	.	730	.	.	.
1000 M O N D E	**77287**	**47629**	**10235**	**4595**	**1533**	.	**13174**	.	**96**	**25**
1010 INTRA-CE	**41152**	**29613**	**4524**	**2277**	**784**	.	**3922**	.	**32**	.
1011 EXTRA-CE	**36134**	**18016**	**5710**	**2318**	**750**	.	**9252**	.	**63**	**25**
1020 CLASSE 1	22226	11451	2375	306	583	.	7449	.	62	.
1021 A E L E	7829	5396	1200	124	409	.	638	.	62	.
1030 CLASSE 2	10608	4966	3335	686	167	.	1428	.	1	25
1031 ACP (63)	1044	111	558	21	4	.	350	.	.	.
1040 CLASSE 3	3300	1598	.	1327	.	.	375	.	.	.
7314.91 IRON OR STEEL WIRE, CARBON CONTENT > 0.25%, ZINC-COATED BL: CONFIDENTIAL										
DRAHT AUS STAHL, VERZINKT, KOHLENSTOFFGEHALT > 0, 25 % BL: VERTRAULICH										
001 FRANCE	2081	1010	.	830	2	.	239	.	.	.
002 BELG.-LUXBG.	3094	2108	795	24	89	.	78	.	.	.
003 PAYS-BAS	2938	2784	81	.	.	.	73	.	.	.

Bestimmung Destination / Nimexe	Mengen 1000 kg Quantités: EUR 10	Deutschland	France	Italia	Nederland	Belg.-Lux.	UK	Ireland	Danmark	Ἑλλάδα
7314.91										
004 FR GERMANY	715	.	401	219	27	.	68	.	.	.
005 ITALY	1729	1121	585	.	.	.	23	.	.	.
006 UTD. KINGDOM	1463	1262	189	.	12	.	.	.	.	.
008 DENMARK	1976	1909	.	54	1	.	12	.	.	.
009 GREECE	588	587	.	1	.	.	.	.	.	.
028 NORWAY	261	258	.	.	3	.	.	.	.	.
030 SWEDEN	219	210	.	.	4	.	.	.	5	.
032 FINLAND	1476	840	.	9	.	.	627	.	.	.
036 SWITZERLAND	1185	1149	10	26	.	.	.	.	.	.
038 AUSTRIA	452	440	.	12	.	.	.	.	.	.
040 PORTUGAL	417	115	282	.	.	.	20	.	.	.
042 SPAIN	549	75	367	24	.	.	83	.	.	.
048 YUGOSLAVIA	1837	1471	.	345	21	.	.	.	.	.
060 POLAND	545	545	.	.	.	.	.	.	.	.
064 HUNGARY	153	153	.	.	.	.	.	.	.	.
208 ALGERIA	239	224	.	.	.	.	15	.	.	.
232 MALI	895	.	895	.	.	.	.	.	.	.
236 UPPER VOLTA	320	.	320	.	.	.	.	.	.	.
272 IVORY COAST	791	399	392	.	.	.	.	.	.	.
280 TOGO	328	.	328	.	.	.	.	.	.	.
288 NIGERIA	822	649	.	.	.	.	173	.	.	.
302 CAMEROON	300	.	300	.	.	.	.	.	.	.
400 USA	8714	4875	1403	4	.	.	2432	.	.	.
404 CANADA	3093	1301	124	.	.	.	1668	.	.	.
604 LEBANON	250	50	.	.	.	.	.	.	.	200
616 IRAN	174	174	.	.	.	.	.	.	.	.
624 ISRAEL	719	701	.	.	.	.	18	.	.	.
632 SAUDI ARABIA	218	59	3	1	.	.	110	.	.	45
664 INDIA	121	.	120	.	.	.	1	.	.	.
720 CHINA	260	60	200	.	.	.	.	.	.	.
804 NEW ZEALAND	443	.	.	.	.	.	443	.	.	.
1000 W O R L D	**42818**	**26258**	**7583**	**2171**	**138**	.	**6417**	.	**6**	**245**
1010 INTRA-EC	**16656**	**11869**	**2355**	**1671**	**98**	.	**683**	.	.	.
1011 EXTRA-EC	**26161**	**14389**	**5226**	**500**	**39**	.	**5754**	.	**6**	**245**
1020 CLASS 1	18790	10748	2224	420	28	.	5364	.	6	.
1021 EFTA COUNTR.	4040	3013	293	47	7	.	675	.	5	.
1030 CLASS 2	6341	2836	2805	55	11	.	389	.	.	245
1031 ACP (63)	3912	1285	2407	18	11	.	191	.	.	.
1040 CLASS 3	1030	805	200	25	.	.	.	.	.	.
7314.99 IRON OR STEEL WIRE, CARBON CONTENT > 0.25%, COATED OTHERWISE THAN WITH ZINC BL: CONFIDENTIAL										
FILS DE FER OU D'ACIER, AUTREMENT REVETUS QUE ZINGUES, CARBONE > 0, 25 % BL: CONFIDENTIEL										
001 FRANCE	1207	38	.	1077	.	.	88	4	.	.
002 BELG.-LUXBG.	320	35	43	8	197	.	23	14	.	.
003 NETHERLANDS	485	326	59	80	.	.	20	.	.	.
004 FR GERMANY	4853	.	2845	734	846	.	424	4	.	.
005 ITALY	1049	54	791	.	4	.	157	.	.	43
006 UTD. KINGDOM	187	1	2	138	1	.	.	45	.	.
007 IRELAND	188	.	.	16	.	.	172	.	.	.
008 DENMARK	192	11	13	49	.	.	119	.	.	.
030 SWEDEN	140	.	.	3	44	.	87	.	6	.
032 FINLAND	111	.	.	22	.	.	89	.	.	.
036 SWITZERLAND	177	13	7	94	.	.	55	8	.	.
038 AUSTRIA	122	1	24	90	.	.	7	.	.	.
042 SPAIN	473	21	2	311	.	.	139	.	.	.
048 YUGOSLAVIA	361	.	.	361	.	.	.	.	.	.
056 SOVIET UNION	1944	.	.	1944	.	.	.	.	.	.
060 POLAND	676	.	.	355	318	.	3	.	.	.
064 HUNGARY	911	814	20	21	.	.	56	.	.	.
066 ROMANIA	27	.	.	27	.	.	.	.	.	.
372 REUNION	398	.	398	.	.	.	.	.	.	.
390 SOUTH AFRICA	102	3	.	.	.	.	99	.	.	.
400 USA	286	63	.	108	9	.	106	.	.	.
404 CANADA	330	18	2	94	1	.	215	.	.	.
612 IRAQ	115	.	6	34	.	.	75	.	.	.
616 IRAN	238	.	.	1	.	.	237	.	.	.
624 ISRAEL	83	.	.	19	.	.	64	.	.	.
632 SAUDI ARABIA	252	.	34	.	.	.	8	.	.	210
708 PHILIPPINES	43	.	.	.	.	.	43	.	.	.
800 AUSTRALIA	224	.	30	29	.	.	165	.	.	.
804 NEW ZEALAND	52	1	.	.	.	.	51	.	.	.
1000 W O R L D	**17196**	**1461**	**5013**	**6090**	**1439**	.	**2849**	**74**	**14**	**256**
1010 INTRA-EC	**8503**	**465**	**3753**	**2117**	**1049**	.	**1009**	**67**	.	**43**
1011 EXTRA-EC	**8695**	**997**	**1259**	**3973**	**390**	.	**1840**	**8**	**14**	**214**
1020 CLASS 1	2542	123	75	1152	54	.	1116	8	14	.
1021 EFTA COUNTR.	652	17	41	223	44	.	305	8	14	.
1030 CLASS 2	2529	60	1164	441	19	.	631	.	.	214
1031 ACP (63)	487	2	345	95	.	.	45	.	.	.
1040 CLASS 3	3625	814	20	2380	318	.	93	.	.	.

Bestimmung Destination / Nimexe	Werte 1000 ECU Valeurs: EUR 10	Deutschland	France	Italia	Nederland	Belg.-Lux.	UK	Ireland	Danmark	Ἑλλάδα
7314.91										
004 RF ALLEMAGNE	730	.	319	274	57	.	80	.	.	.
005 ITALIE	1515	1034	462	.	.	.	19	.	.	.
006 ROYAUME-UNI	1320	1131	179	.	10	.	.	.	.	.
008 DANEMARK	1586	1516	.	45	5	.	20	.	.	.
009 GRECE	502	502	.	.	.	.	.	.	.	.
028 NORVEGE	232	224	.	.	8	.	.	.	.	.
030 SUEDE	233	217	.	.	11	.	.	.	5	.
032 FINLANDE	1205	709	.	7	.	.	489	.	.	.
036 SUISSE	1118	1082	12	24	.	.	.	.	.	.
038 AUTRICHE	432	419	.	13	.	.	.	.	.	.
040 PORTUGAL	384	108	266	.	.	.	10	.	.	.
042 ESPAGNE	405	49	270	15	1	.	70	.	.	.
048 YOUGOSLAVIE	1377	1051	.	308	18	.	.	.	.	.
060 POLOGNE	523	523	.	.	.	.	.	.	.	.
064 HONGRIE	191	191	.	.	.	.	.	.	.	.
208 ALGERIE	213	189	.	.	.	.	24	.	.	.
232 MALI	636	.	636	.	.	.	.	.	.	.
236 HAUTE-VOLTA	215	.	215	.	.	.	.	.	.	.
272 COTE IVOIRE	524	250	274	.	.	.	.	.	.	.
280 TOGO	280	.	280	.	.	.	.	.	.	.
288 NIGERIA	849	562	.	.	.	.	287	.	.	.
302 CAMEROUN	205	.	205	.	.	.	.	.	.	.
400 ETATS-UNIS	8073	4193	1498	5	.	.	2377	.	.	.
404 CANADA	2451	1378	98	.	.	.	975	.	.	.
604 LIBAN	172	41	.	.	.	.	.	.	.	131
616 IRAN	139	139	.	.	.	.	.	.	.	.
624 ISRAEL	562	548	.	.	.	.	14	.	.	.
632 ARABIE SAOUD	382	163	8	2	.	.	185	.	.	24
664 INDE	188	.	186	.	.	.	2	.	.	.
720 CHINE	220	46	174	.	.	.	.	.	.	.
804 NOUV.ZELANDE	367	.	.	.	.	.	367	.	.	.
1000 M O N D E	**36697**	**22768**	**6280**	**1654**	**223**	.	**5612**	.	**7**	**155**
1010 INTRA-CE	**13850**	**10085**	**1836**	**1190**	**163**	.	**576**	.	.	.
1011 EXTRA-CE	**22836**	**12680**	**4443**	**455**	**60**	.	**5036**	.	**7**	**155**
1020 CLASSE 1	16455	9462	2171	374	38	.	4404	.	6	.
1021 A E L E	3644	2760	278	44	19	.	538	.	5	.
1030 CLASSE 2	5340	2393	2098	40	22	.	632	.	.	155
1031 ACP (63)	3089	986	1743	10	22	.	328	.	.	.
1040 CLASSE 3	1040	825	174	41	.	.	.	.	.	.
7314.99 IRON OR STEEL WIRE, CARBON CONTENT > 0.25%, COATED OTHERWISE THAN WITH ZINC BL: CONFIDENTIAL										
DRAHT AUS STAHL, ANDERS UEBERZOGEN ALS VERZINKT, KOHLENSTOFFGEHALT > 0, 25 % BL: VERTRAULICH										
001 FRANCE	941	44	.	774	1	.	109	13	.	.
002 BELG.-LUXBG.	417	29	42	24	263	.	46	13	.	.
003 PAYS-BAS	715	266	297	99	.	.	53	.	.	.
004 RF ALLEMAGNE	5013	.	2865	610	985	.	540	13	.	.
005 ITALIE	1136	43	715	.	5	.	362	.	.	11
006 ROYAUME-UNI	267	4	3	201	21	.	.	38	.	.
007 IRLANDE	174	.	.	11	.	.	163	.	.	.
008 DANEMARK	177	9	11	47	.	.	110	.	.	.
030 SUEDE	399	.	.	7	83	.	304	.	5	.
032 FINLANDE	300	.	.	20	.	.	280	.	.	.
036 SUISSE	341	44	6	92	.	.	143	56	.	.
038 AUTRICHE	150	4	15	117	.	.	14	.	.	.
042 ESPAGNE	636	13	3	241	.	.	379	.	.	.
048 YOUGOSLAVIE	647	.	.	647	.	.	.	.	.	.
056 U.R.S.S.	3041	.	.	3041	.	.	.	.	.	.
060 POLOGNE	871	.	.	566	290	.	15	.	.	.
064 HONGRIE	774	588	18	49	.	.	119	.	.	.
066 ROUMANIE	103	.	.	103	.	.	.	.	.	.
372 REUNION	153	.	153	.	.	.	.	.	.	.
390 AFR. DU SUD	309	4	1	.	.	.	304	.	.	.
400 ETATS-UNIS	553	91	.	178	29	.	255	.	.	.
404 CANADA	503	12	20	76	1	.	394	.	.	.
612 IRAQ	176	.	10	108	.	.	58	.	.	.
616 IRAN	547	.	.	2	.	.	545	.	.	.
624 ISRAEL	204	.	.	31	.	.	173	.	.	.
632 ARABIE SAOUD	187	.	45	2	.	.	25	.	.	115
708 PHILIPPINES	173	.	3	.	.	.	170	.	.	.
800 AUSTRALIE	409	.	31	62	.	.	316	.	.	.
804 NOUV.ZELANDE	137	3	.	.	.	.	134	.	.	.
1000 M O N D E	**21172**	**1239**	**4874**	**7595**	**1708**	.	**5482**	**131**	**15**	**128**
1010 INTRA-CE	**8879**	**396**	**3934**	**1791**	**1274**	.	**1397**	**76**	.	**11**
1011 EXTRA-CE	**12292**	**844**	**940**	**5802**	**434**	.	**4085**	**56**	**14**	**117**
1020 CLASSE 1	4618	176	90	1502	114	.	2668	56	14	.
1021 A E L E	1320	53	30	271	83	.	813	56	14	.
1030 CLASSE 2	2765	75	832	466	30	.	1245	.	.	117
1031 ACP (63)	490	4	323	41	.	.	122	.	.	.
1040 CLASSE 3	4910	593	18	3834	290	.	175	.	.	.

Bestimmung Destination / Nimexe	Mengen 1000 kg: EUR 10	Deutschland	France	Italia	Nederland	Belg.-Lux.	UK	Ireland	Danmark	Ἑλλάδα
7316 RAILWAY AND TRAMWAY TRACK CONSTRUCTION MATERIAL, OF IRON OR STEEL										
ELEMENTS DE VOIES FERREES, EN FONTE, FER OU ACIER										
7316.11 CURRENT-CONDUCTING RAILS WITH PARTS OF NON-FERROUS METALS										
RAILS CONDUCTEURS DE COURANT, AVEC PARTIE EN METJNON FERREUX										
1000 **W O R L D**	366	68	13	159	8	15	103	.	.	.
1010 **INTRA-EC**	241	27	13	95	.	15	91	.	.	.
1011 **EXTRA-EC**	125	42	.	64	8	.	11	.	.	.
1020 CLASS 1	73	32	.	41	.	.	.	.	.	.
1021 EFTA COUNTR.	59	19	.	40	.	.	.	.	.	.
7316.14 NEW RAILS, OTHER THAN CONDUCTING, WEIGHT MIN 20KG/M										
RAILS NEUFS, SF CONDUCTEURS DE COURANT, POIDS AU METRE COURANT 20 KG OU PLUS										
001 FRANCE	16027	1316	.	.	.	14313	398	.	.	.
002 BELG.-LUXBG.	4465	203	4241	.	21	.	.	.	.	.
003 NETHERLANDS	53064	28649	20500	.	.	3486	429	.	.	.
004 FR GERMANY	1534	.	236	.	381	575	339	.	3	.
005 ITALY	8574	5378	13	.	.	3183	.	.	.	.
006 UTD. KINGDOM	1431	462	8	.	19	518	.	424	.	.
007 IRELAND	6240	5475	.	.	2	2	761	.	.	.
008 DENMARK	6541	523	3845	.	22	1127	1024	.	.	.
009 GREECE	4293	85	.	16	.	4192	.	.	.	.
028 NORWAY	904	737	.	.	56	97	9	.	5	.
030 SWEDEN	1980	949	.	.	.	1012	19	.	.	.
032 FINLAND	1451	486	7	.	.	958	.	.	.	.
036 SWITZERLAND	12651	7796	17	4473	2	363	.	.	.	.
038 AUSTRIA	904	542	2	.	.	359	.	.	1	.
040 PORTUGAL	2160	1831	24	.	.	282	23	.	.	.
042 SPAIN	1201	301	.	.	.	767	133	.	.	.
046 MALTA	220	70	.	.	24	34	92	.	.	.
048 YUGOSLAVIA	637	579	.	.	16	42	.	.	.	.
052 TURKEY	639	569	.	.	11	59	.	.	.	.
204 MOROCCO	19744	.	19329	.	4	411	.	.	.	.
208 ALGERIA	12185	176	11730	.	.	279	.	.	.	.
216 LIBYA	2376	.	.	.	.	2376	.	.	.	.
220 EGYPT	748	262	284	.	.	192	10	.	.	.
228 MAURITANIA	464	.	464	.	.	.	.	.	.	.
248 SENEGAL	143	72	71	.	.	.	.	.	.	.
260 GUINEA	453	89	364	.	.	.	.	.	.	.
268 LIBERIA	3095	3095	.	.	.	.	.	.	.	.
314 GABON	610	.	528	.	.	82	.	.	.	.
318 CONGO	265	.	265	.	.	.	.	.	.	.
322 ZAIRE	930	.	544	.	.	386	.	.	.	.
346 KENYA	7776	.	.	.	.	.	7776	.	.	.
350 UGANDA	277	.	.	.	.	23	254	.	.	.
370 MADAGASCAR	260	.	260	.	.	.	.	.	.	.
400 USA	120286	61289	15730	2	.	9340	33925	.	.	.
404 CANADA	13225	1007	5396	.	.	1480	5342	.	.	.
412 MEXICO	57664	4332	35004	2	.	13734	4592	.	.	.
484 VENEZUELA	1417	114	1247	4	.	52	.	.	.	.
504 PERU	793	82	254	.	.	43	414	.	.	.
508 BRAZIL	1678	748	.	70	.	860	.	.	.	.
512 CHILE	1754	16	83	.	.	115	1540	.	.	.
528 ARGENTINA	636	61	2	23	.	550	.	.	.	.
612 IRAQ	20561	20425	21	81	.	34	.	.	.	.
616 IRAN	884	759	48	77	.	.	.	.	.	.
624 ISRAEL	1680	8	.	1642	.	30	.	.	.	.
632 SAUDI ARABIA	227	58	28	21	.	54	66	.	.	.
652 NORTH YEMEN	232	6	226	.	.	.	.	.	.	.
662 PAKISTAN	6131	2	1	.	.	204	5924	.	.	.
664 INDIA	406	6	3	.	.	22	375	.	.	.
666 BANGLADESH	400	.	.	.	.	.	400	.	.	.
680 THAILAND	493	216	.	27	.	210	40	.	.	.
700 INDONESIA	105	15	90	.	.	.	.	.	.	.
706 SINGAPORE	2848	14	3	.	.	.	2831	.	.	.
708 PHILIPPINES	300	.	.	.	.	.	300	.	.	.
720 CHINA	20003	19980	.	23	.	.	.	.	.	.
728 SOUTH KOREA	416	11	.	.	.	368	37	.	.	.
732 JAPAN	659	185	182	.	1	291	.	.	.	.
740 HONG KONG	270	146	.	.	.	.	124	.	.	.
804 NEW ZEALAND	9582	.	.	.	.	21	9561	.	.	.
1000 W O R L D	**437855**	**169468**	**121158**	**6466**	**577**	**62877**	**76868**	**424**	**11**	**6**
1010 INTRA-EC	**102168**	**42091**	**28844**	**16**	**444**	**27395**	**2951**	**424**	**3**	**.**
1011 EXTRA-EC	**335688**	**127377**	**92314**	**6450**	**133**	**35483**	**73917**	**.**	**8**	**6**
1020 CLASS 1	166578	76369	21360	4475	109	15155	49102	.	8	.
1021 EFTA COUNTR.	20079	12370	51	4473	58	3071	50	.	6	.
1030 CLASS 2	148908	30871	70954	1952	24	20286	24815	.	.	6
1031 ACP (63)	14494	3285	2533	.	11	515	8150	.	.	.
1040 CLASS 3	20202	20138	.	23	.	41	.	.	.	.
7316.16 NEW RAILS, OTHER THAN CONDUCTING, WEIGHT < 20KG/M										

Bestimmung Destination / Nimexe	Werte 1000 ECU: EUR 10	Deutschland	France	Italia	Nederland	Belg.-Lux.	UK	Ireland	Danmark	Ἑλλάδα
7316 RAILWAY AND TRAMWAY TRACK CONSTRUCTION MATERIAL, OF IRON OR STEEL										
OBERBAUMATERIAL FUER BAHNEN, AUS EISEN ODER STAHL										
7316.11 CURRENT-CONDUCTING RAILS WITH PARTS OF NON-FERROUS METALS										
STROMSCHIENEN MIT LEITER AUS NE-METALL										
1000 **M O N D E**	535	246	24	179	20	47	19	.	.	.
1010 **INTRA-CE**	234	89	19	66	.	46	14	.	.	.
1011 **EXTRA-CE**	301	157	5	113	20	1	5	.	.	.
1020 CLASSE 1	200	101	1	97	.	1	.	.	.	.
1021 A E L E	149	64	1	83	.	1	.	.	.	.
7316.14 NEW RAILS, OTHER THAN CONDUCTING, WEIGHT MIN 20KG/M										
NEUE SCHIENEN, AUSGEN. STROMSCHIENEN, GEWICHT MIND. 20 KG/M										
001 FRANCE	9080	685	.	.	.	8210	185	.	.	.
002 BELG.-LUXBG.	2564	155	2397	.	12	.	.	.	.	.
003 PAYS-BAS	25926	14486	9093	.	.	2084	263	.	.	.
004 RF ALLEMAGNE	1024	.	199	.	247	370	207	.	1	.
005 ITALIE	5439	3506	116	.	.	1817	.	.	.	.
006 ROYAUME-UNI	988	396	8	1	14	344	.	225	.	.
007 IRLANDE	3188	2674	.	.	2	1	509	.	.	.
008 DANEMARK	3028	312	1697	.	16	524	479	.	.	.
009 GRECE	2877	50	.	12	.	2815	.	.	.	.
028 NORVEGE	550	446	.	.	36	57	8	.	3	.
030 SUEDE	1261	663	1	.	.	583	14	.	.	.
032 FINLANDE	851	289	26	.	.	536	.	.	.	.
036 SUISSE	5903	3569	18	2070	2	244	.	.	.	.
038 AUTRICHE	563	352	2	.	.	208	.	.	1	.
040 PORTUGAL	1340	1144	19	.	.	165	12	.	.	.
042 ESPAGNE	673	188	.	.	.	432	53	.	.	.
046 MALTE	142	52	.	.	17	20	53	.	.	.
048 YOUGOSLAVIE	419	383	.	.	10	26	.	.	.	.
052 TURQUIE	397	353	.	.	9	35	.	.	.	.
204 MAROC	9361	.	9138	.	6	217	.	.	.	.
208 ALGERIE	5459	101	5191	.	.	167	.	.	.	.
216 LIBYE	1510	.	.	.	.	1510	.	.	.	.
220 EGYPTE	470	183	169	.	.	111	7	.	.	.
228 MAURITANIE	225	.	225	.	.	.	.	.	.	.
248 SENEGAL	180	139	41	.	.	.	.	.	.	.
260 GUINEE	305	88	219	.	.	.	.	.	.	.
268 LIBERIA	1888	1888	.	.	.	.	.	.	.	.
314 GABON	1148	.	1105	.	.	43	.	.	.	.
318 CONGO	205	.	205	.	.	.	.	.	.	.
322 ZAIRE	1618	.	1379	.	.	239	.	.	.	.
346 KENYA	3418	.	.	.	.	.	3418	.	.	.
350 OUGANDA	164	.	.	.	.	35	129	.	.	.
370 MADAGASCAR	107	.	107	.	.	.	.	.	.	.
400 ETATS-UNIS	66015	32901	8739	33	.	6273	18069	.	.	.
404 CANADA	6442	564	2365	.	.	980	2533	.	.	.
412 MEXIQUE	26625	2452	15866	1	.	6058	2248	.	.	.
484 VENEZUELA	1233	84	1116	2	.	31	.	.	.	.
504 PEROU	413	45	112	.	.	28	228	.	.	.
508 BRESIL	1110	456	.	78	.	576	.	.	.	.
512 CHILI	782	9	56	.	.	65	652	.	.	.
528 ARGENTINE	399	36	3	27	.	333	.	.	.	.
612 IRAQ	9550	9356	28	148	.	18	.	.	.	.
616 IRAN	472	354	46	72	.	.	.	.	.	.
624 ISRAEL	836	6	.	812	.	18	.	.	.	.
632 ARABIE SAOUD	212	49	66	30	.	31	36	.	.	.
652 YEMEN DU NRD	185	4	181	.	.	.	.	.	.	.
662 PAKISTAN	2581	1	.	.	.	113	2467	.	.	.
664 INDE	180	4	16	.	.	12	148	.	.	.
666 BANGLA DESH	190	.	.	.	.	.	190	.	.	.
680 THAILANDE	342	141	.	66	.	115	20	.	.	.
700 INDONESIE	104	22	82	.	.	.	.	.	.	.
706 SINGAPOUR	1203	8	1	.	.	.	1194	.	.	.
708 PHILIPPINES	200	.	.	.	.	.	200	.	.	.
720 CHINE	9529	9487	.	42	.	.	.	.	.	.
728 COREE DU SUD	266	8	.	.	.	219	39	.	.	.
732 JAPON	438	112	159	.	2	165	.	.	.	.
740 HONG-KONG	156	88	.	.	.	.	68	.	.	.
804 NOUV.ZELANDE	3752	.	.	.	.	12	3740	.	.	.
1000 M O N D E	**226173**	**88537**	**60336**	**3397**	**390**	**36051**	**37227**	**225**	**8**	**2**
1010 INTRA-CE	**54111**	**22263**	**13509**	**12**	**291**	**16168**	**1644**	**225**	**1**	**.**
1011 EXTRA-CE	**172062**	**66274**	**46827**	**3385**	**99**	**19885**	**35584**	**.**	**6**	**2**
1020 CLASSE 1	88793	41031	11330	2103	76	9766	24481	.	6	.
1021 A E L E	10484	6479	66	2070	38	1793	34	.	4	.
1030 CLASSE 2	73583	15646	35474	1240	23	10096	11102	.	.	2
1031 ACP (63)	9412	2152	3322	.	9	331	3598	.	.	.
1040 CLASSE 3	9685	9596	24	42	.	23	.	.	.	.
7316.16 NEW RAILS, OTHER THAN CONDUCTING, WEIGHT < 20KG/M										

Bestimmung Destination / Nimexe	Mengen 1000 kg Quantités									
	EUR 10	Deutschland	France	Italia	Nederland	Belg.-Lux.	UK	Ireland	Danmark	Ελλάδα
7316.16 RAILS NEUFS, SF CONDUCTEURS DE COURANT, POIDS AU METRE COURANT MOINS DE 20 KG										
001 FRANCE	455	143	.	.	3	286	23	.	.	.
002 BELG.-LUXBG.	140	68	38	.	34	.	.	.	.	.
003 NETHERLANDS	434	273	.	47	.	95	19	.	.	.
004 FR GERMANY	208	.	.	129	39	3	37	.	.	.
005 ITALY	991	316	130	.	.	387	158	.	.	.
036 SWITZERLAND	123	64	.	10	49	.	.	.	.	.
038 AUSTRIA	207	203	3	1	.	.	.	.	.	.
204 MOROCCO	143	.	143	.	.	.	.	.	.	.
276 GHANA	424	.	.	.	.	.	424	.	.	.
400 USA	8503	2	.	.	.	4202	4299	.	.	.
404 CANADA	3875	128	.	.	.	3452	295	.	.	.
484 VENEZUELA	71	.	71	.	.	.	.	.	.	.
504 PERU	2414	.	.	.	.	1972	442	.	.	.
512 CHILE	255	.	.	.	.	.	255	.	.	.
516 BOLIVIA	244	.	.	.	.	244	.	.	.	.
706 SINGAPORE	1045	.	.	.	.	1045	.	.	.	.
1000 W O R L D	21957	1605	478	238	182	12760	6691	.	3	.
1010 INTRA-EC	2443	866	168	225	79	868	237	.	.	.
1011 EXTRA-EC	19514	739	310	13	103	11892	6454	.	3	.
1020 CLASS 1	13251	590	4	11	67	7852	4727	.	.	.
1021 EFTA COUNTR.	504	376	3	11	66	48	.	.	.	.
1030 CLASS 2	6261	148	306	1	36	4040	1727	.	3	.
1031 ACP (63)	904	.	9	.	.	147	748	.	.	.
7316.17 USED RAILS, OTHER THAN CONDUCTING RAILS USAGES, SF CONDUCTEURS DE COURANT										
001 FRANCE	27676	540	.	.	21	9329	17786	.	.	.
002 BELG.-LUXBG.	1684	1039	116	.	3	.	526	.	.	.
004 FR GERMANY	2864	.	21	7	2633	.	112	.	111	.
005 ITALY	102390	43654	14953	.	26460	10395	4326	.	2602	.
038 AUSTRIA	864	864	.	.	.	.	.	.	.	.
040 PORTUGAL	3283	24	.	.	3259	.	.	.	.	.
662 PAKISTAN	10160	10000	.	.	.	.	160	.	.	.
1000 W O R L D	150467	56791	15463	130	32381	19771	23198	15	2718	.
1010 INTRA-EC	135142	45465	15201	7	29117	19770	22854	15	2713	.
1011 EXTRA-EC	15327	11326	262	123	3265	1	344	.	6	.
1020 CLASS 1	4303	998	.	39	3259	.	1	.	6	.
1021 EFTA COUNTR.	4295	997	.	39	3259	.	.	.	.	.
1030 CLASS 2	11024	10328	262	84	6	1	343	.	.	.
7316.20 CHECK-RAILS CONTRE-RAILS										
002 BELG.-LUXBG.	196	159	37	.	.	.	.	.	.	.
003 NETHERLANDS	315	105	210	.	.	.	.	.	.	.
038 AUSTRIA	185	185	.	.	.	.	.	.	.	.
400 USA	76	76	.	.	.	.	.	.	.	.
616 IRAN	449	.	.	.	449	.	.	.	.	.
706 SINGAPORE	103	.	.	.	.	.	103	.	.	.
1000 W O R L D	1940	809	323	47	489	5	267	.	.	.
1010 INTRA-EC	751	264	247	47	39	5	149	.	.	.
1011 EXTRA-EC	1189	545	76	.	450	.	118	.	.	.
1020 CLASS 1	607	535	71	.	.	.	1	.	.	.
1021 EFTA COUNTR.	455	434	20	.	.	.	1	.	.	.
1030 CLASS 2	582	10	5	.	450	.	117	.	.	.
7316.40 IRON AND STEEL SLEEPERS TRAVERSES										
001 FRANCE	1126	.	.	.	.	49	1077	.	.	.
036 SWITZERLAND	1868	.	1855	13	.	.	.	.	.	.
048 YUGOSLAVIA	385	.	.	.	.	.	385	.	.	.
220 EGYPT	83	2	.	.	.	36	45	.	.	.
228 MAURITANIA	1682	.	1682	.	.	.	.	.	.	.
232 MALI	252	.	252	.	.	.	.	.	.	.
248 SENEGAL	3508	2318	1190	.	.	.	.	.	.	.
260 GUINEA	387	.	387	.	.	.	.	.	.	.
318 CONGO	478	.	478	.	.	.	.	.	.	.
346 KENYA	3174	.	.	.	.	.	3174	.	.	.
352 TANZANIA	143	.	.	.	.	.	143	.	.	.
377 MAYOTTE	4914	.	.	.	.	.	4914	.	.	.
604 LEBANON	1919	.	1919	.	.	.	.	.	.	.
616 IRAN	7509	7	.	.	.	.	7502	.	.	.
1000 W O R L D	28323	2845	7912	70	7	122	17367	.	.	.
1010 INTRA-EC	1463	47	99	52	7	81	1177	.	.	.
1011 EXTRA-EC	26861	2798	7813	19	.	41	16190	.	.	.
1020 CLASS 1	2553	273	1867	13	.	5	395	.	.	.
1021 EFTA COUNTR.	2009	131	1855	13	.	.	10	.	.	.

Bestimmung Destination / Nimexe	Werte 1000 ECU Valeurs									
	EUR 10	Deutschland	France	Italia	Nederland	Belg.-Lux.	UK	Ireland	Danmark	Ελλάδα
7316.16 NEUE SCHIENEN, AUSGEN. STROMSCHIENEN, GEWICHT UNTER 20 KG/M										
001 FRANCE	259	97	.	.	9	150	3	.	.	.
002 BELG.-LUXBG.	165	45	47	.	73	.	.	.	.	.
003 PAYS-BAS	265	170	.	36	.	49	10	.	.	.
004 RF ALLEMAGNE	149	.	.	89	39	2	19	.	.	.
005 ITALIE	490	201	49	.	.	213	27	.	.	.
036 SUISSE	117	45	.	4	68	.	.	.	.	.
038 AUTRICHE	149	142	3	4	.	.	.	.	.	.
204 MAROC	118	.	118	.	.	.	.	.	.	.
276 GHANA	202	.	.	.	.	.	202	.	.	.
400 ETATS-UNIS	4682	3	.	.	.	2273	2406	.	.	.
404 CANADA	1938	64	1	.	.	1739	132	.	.	.
484 VENEZUELA	419	.	419	.	.	.	.	.	.	.
504 PEROU	991	.	.	.	.	811	180	.	.	.
512 CHILI	155	.	.	.	.	.	155	.	.	.
516 BOLIVIE	101	.	.	.	.	101	.	.	.	.
706 SINGAPOUR	469	.	.	.	.	469	.	.	.	.
1000 M O N D E	12174	1096	804	227	225	6317	3499	.	6	.
1010 INTRA-CE	1473	562	96	165	123	468	59	.	.	.
1011 EXTRA-CE	10701	534	709	62	102	5848	3440	.	6	.
1020 CLASSE 1	7193	381	5	8	83	4105	2610	.	1	.
1021 A E L E	379	258	3	8	81	28	.	.	1	.
1030 CLASSE 2	3461	153	704	6	20	1743	830	.	5	.
1031 ACP (63)	462	.	35	.	.	86	341	.	.	.
7316.17 USED RAILS, OTHER THAN CONDUCTING GEBRAUCHTE SCHIENEN, AUSGEN. STROMSCHIENEN										
001 FRANCE	4740	99	.	.	28	1492	3121	.	.	.
002 BELG.-LUXBG.	260	149	25	.	1	.	85	.	.	.
004 RF ALLEMAGNE	397	.	9	2	346	.	25	.	15	.
005 ITALIE	16439	7193	2750	.	3524	1780	846	.	346	.
038 AUTRICHE	220	220	.	.	.	.	.	.	.	.
040 PORTUGAL	375	6	.	.	369	.	.	.	.	.
662 PAKISTAN	1879	1860	.	.	.	.	19	.	.	.
1000 M O N D E	24738	9699	2891	43	4270	3281	4184	7	363	.
1010 INTRA-CE	21954	7499	2806	2	3898	3281	4100	7	361	.
1011 EXTRA-CE	2782	2200	85	40	371	1	83	.	2	.
1020 CLASSE 1	622	245	.	3	369	.	3	.	2	.
1021 A E L E	617	245	.	3	369	.	.	.	.	.
1030 CLASSE 2	2159	1954	85	37	2	1	80	.	.	.
7316.20 CHECK-RAILS LEITSCHIENEN										
002 BELG.-LUXBG.	127	102	25	.	.	.	.	.	.	.
003 PAYS-BAS	192	70	122	.	.	.	.	.	.	.
038 AUTRICHE	132	132	.	.	.	.	.	.	.	.
400 ETATS-UNIS	109	109	.	.	.	.	.	.	.	.
616 IRAN	596	.	.	.	596	.	.	.	.	.
706 SINGAPOUR	119	.	.	.	.	.	119	.	.	.
1000 M O N D E	1661	605	205	25	631	5	190	.	.	.
1010 INTRA-CE	430	176	148	24	22	5	57	.	.	.
1011 EXTRA-CE	1231	429	59	1	610	.	132	.	.	.
1020 CLASSE 1	464	412	49	1	.	.	2	.	.	.
1021 A E L E	304	287	14	1	.	.	2	.	.	.
1030 CLASSE 2	769	18	10	.	610	.	131	.	.	.
7316.40 IRON AND STEEL SLEEPERS BAHNSCHWELLEN										
001 FRANCE	263	.	.	.	.	71	192	.	.	.
036 SUISSE	953	.	940	13	.	.	.	.	.	.
048 YOUGOSLAVIE	212	.	.	5	.	.	207	.	.	.
220 EGYPTE	129	2	.	.	.	113	14	.	.	.
228 MAURITANIE	923	.	923	.	.	.	.	.	.	.
232 MALI	186	.	186	.	.	.	.	.	.	.
248 SENEGAL	2887	2021	866	.	.	.	.	.	.	.
260 GUINEE	216	.	216	.	.	.	.	.	.	.
318 CONGO	316	.	316	.	.	.	.	.	.	.
346 KENYA	1501	.	.	.	.	.	1501	.	.	.
352 TANZANIE	131	.	.	.	.	.	131	.	.	.
377 MAYOTTE	2401	.	.	.	.	.	2401	.	.	.
604 LIBAN	621	.	621	.	.	.	.	.	.	.
616 IRAN	3405	4	.	.	.	.	3401	.	.	.
1000 M O N D E	14774	2334	4201	77	1	269	7892	.	.	.
1010 INTRA-CE	499	29	69	44	1	135	221	.	.	.
1011 EXTRA-CE	14275	2305	4132	34	.	133	7671	.	.	.
1020 CLASSE 1	1322	129	948	18	.	20	207	.	.	.
1021 A E L E	985	32	940	13	.	.	.	.	.	.

Bestimmung Destination / Nimexe	Mengen 1000 kg Quantités: EUR 10	Deutschland	France	Italia	Nederland	Belg.-Lux.	UK	Ireland	Danmark	Ἑλλάδα
7316.40										
1030 CLASS 2	24308	2525	5946	5	.	36	15796	.	.	.
1031 ACP (63)	9842	2514	4011	.	.	.	3317	.	.	.
7316.51 ROLLED FISH-PLATES AND SOLE PLATES										
ECLISSES ET SELLES D'ASSISE, LAMINEES										
001 FRANCE	219	18	.	.	.	201	.	.	.	.
002 BELG.-LUXBG.	476	426	41	.	9	.	.	.	.	.
003 NETHERLANDS	1604	1585	3	.	.	16	.	.	.	.
006 UTD. KINGDOM	244	.	1	.	.	243	.	.	.	.
008 DENMARK	196	196	.	.	.	.	.	.	.	.
009 GREECE	100	100	.	.	.	.	.	.	.	.
036 SWITZERLAND	243	243	.	.	.	.	.	.	.	.
042 SPAIN	234	.	.	.	.	.	234	.	.	.
048 YUGOSLAVIA	8310	1981	.	.	.	6329	.	.	.	.
208 ALGERIA	145	.	143	.	.	2	.	.	.	.
216 LIBYA	90	.	.	.	.	90	.	.	.	.
268 LIBERIA	89	89	.	.	.	.	.	.	.	.
314 GABON	86	.	86	.	.	.	.	.	.	.
322 ZAIRE	463	463	.	.	.	.	.	.	.	.
400 USA	244	.	.	.	.	75	169	.	.	.
404 CANADA	151	4	.	.	.	147	.	.	.	.
1000 W O R L D	13717	5451	497	.	13	7206	547	.	.	3
1010 INTRA-EC	3009	2327	106	.	12	495	69	.	.	.
1011 EXTRA-EC	10708	3124	391	.	1	6711	478	.	.	3
1020 CLASS 1	9432	2473	1	.	.	6555	403	.	.	.
1021 EFTA COUNTR.	492	489	1	.	.	2	.	.	.	.
1030 CLASS 2	1273	651	389	.	.	155	75	.	.	3
1031 ACP (63)	751	562	139	.	.	1	49	.	.	.
7316.59 FISH-PLATES AND SOLE PLATES, OTHER THAN ROLLED										
ECLISSES ET SELLES D'ASSISE, AUTRES QUE LAMINEES										
002 BELG.-LUXBG.	85	5	79	.	.	.	1	.	.	.
208 ALGERIA	94	.	94	.	.	.	.	.	.	.
216 LIBYA	88	88	.	.	.	.	.	.	.	.
220 EGYPT	260	.	.	.	.	.	260	.	.	.
484 VENEZUELA	7	.	7	.	.	.	.	.	.	.
632 SAUDI ARABIA	75	6	.	.	.	.	69	.	.	.
728 SOUTH KOREA	48	48	.	.	.	.	.	.	.	.
1000 W O R L D	2219	325	296	71	824	106	596	.	1	.
1010 INTRA-EC	397	101	107	29	24	11	125	.	.	.
1011 EXTRA-EC	1823	224	190	42	800	95	471	.	1	.
1020 CLASS 1	1007	53	1	40	800	65	47	.	1	.
1021 EFTA COUNTR.	80	49	1	28	.	.	1	.	1	.
1030 CLASS 2	817	171	189	3	.	30	424	.	.	.
1031 ACP (63)	118	13	17	.	.	23	65	.	.	.
7316.91 SWITCH BLADES, CROSSINGS, CROSSING PIECES AND POINT RODS OF CAST STEEL										
AIGUILLES, POINTES DE COEUR, CROISEMENTS ET CHANGEMENTS DE VOIES, TRINGLES D'AIGUILLAGE, EN ACIER MOULE										
001 FRANCE	43	.	.	.	.	43	.	.	.	.
003 NETHERLANDS	406	.	363	.	.	43	.	.	.	.
004 FR GERMANY	99	.	21	1	4	73	.	.	.	.
005 ITALY	146	39	107	.	.	.	.	.	.	.
008 DENMARK	192	.	192	.	.	.	.	.	.	.
030 SWEDEN	40	.	.	.	.	40	.	.	.	.
036 SWITZERLAND	82	3	41	38	.	.	.	.	.	.
038 AUSTRIA	169	152	.	.	.	17	.	.	.	.
220 EGYPT	75	.	37	.	.	38	.	.	.	.
228 MAURITANIA	60	.	60	.	.	.	.	.	.	.
314 GABON	862	.	862	.	.	.	.	.	.	.
318 CONGO	42	.	42	.	.	.	.	.	.	.
352 TANZANIA	75	.	.	.	.	.	75	.	.	.
400 USA	316	3	.	312	.	.	.	1	.	.
484 VENEZUELA	22	.	22	.	.	.	.	.	.	.
740 HONG KONG	18	.	.	.	.	.	18	.	.	.
1000 W O R L D	2853	201	1809	351	19	296	176	1	.	.
1010 INTRA-EC	963	39	682	1	4	159	78	.	.	.
1011 EXTRA-EC	1891	162	1127	350	15	137	99	1	.	.
1020 CLASS 1	614	160	46	350	.	57	.	1	.	.
1021 EFTA COUNTR.	298	157	46	38	.	57	.	.	.	.
1030 CLASS 2	1277	2	1081	.	15	80	99	.	.	.
1031 ACP (63)	1130	2	1021	.	.	27	80	.	.	.
7316.93 SWITCH BLADES, CROSSINGS, CROSSING PIECES AND POINT RODS, OTHER THAN OF CAST STEEL										
AIGUILLES, POINTES DE COEUR, CROISEMENTS ET CHANGEMENTS DE VOIES, TRINGLES D'AIGUILLAGE, AUTRES QU'EN ACIER MOULE										
001 FRANCE	59	11	.	.	.	29	19	.	.	.

Bestimmung Destination / Nimexe	Werte 1000 ECU Valeurs: EUR 10	Deutschland	France	Italia	Nederland	Belg.-Lux.	UK	Ireland	Danmark	Ἑλλάδα
7316.40										
1030 CLASSE 2	12953	2176	3184	16	.	113	7464	.	.	.
1031 ACP (63)	6342	2167	2543	.	.	.	1632	.	.	.
7316.51 ROLLED FISH-PLATES AND SOLE PLATES										
LASCHEN UND UNTERLAGSPLATTEN, GEWALZT										
001 FRANCE	199	17	.	.	.	182	.	.	.	.
002 BELG.-LUXBG.	402	348	40	.	14	.	.	.	.	.
003 PAYS-BAS	1232	1191	2	.	.	39	.	.	.	.
006 ROYAUME-UNI	201	.	1	.	.	200	.	.	.	.
008 DANEMARK	191	191	.	.	.	.	.	.	.	.
009 GRECE	102	102	.	.	.	.	.	.	.	.
036 SUISSE	199	199	.	.	.	.	.	.	.	.
042 ESPAGNE	195	.	.	.	.	.	195	.	.	.
048 YOUGOSLAVIE	5095	1281	.	.	.	3814	.	.	.	.
208 ALGERIE	145	.	144	.	.	1	.	.	.	.
216 LIBYE	163	.	.	.	.	163	.	.	.	.
268 LIBERIA	146	146	.	.	.	.	.	.	.	.
314 GABON	131	.	131	.	.	.	.	.	.	.
322 ZAIRE	281	281	.	.	.	.	.	.	.	.
400 ETATS-UNIS	164	.	.	6	.	70	88	.	.	.
404 CANADA	139	13	.	.	.	126	.	.	.	.
1000 M O N D E	9657	4030	542	6	17	4673	367	.	.	22
1010 INTRA-CE	2412	1850	88	.	16	451	7	.	.	.
1011 EXTRA-CE	7244	2180	453	6	1	4222	360	.	.	22
1020 CLASSE 1	5932	1627	2	6	.	4013	284	.	.	.
1021 A E L E	336	332	2	.	.	2	.	.	.	.
1030 CLASSE 2	1311	552	451	.	1	209	76	.	.	22
1031 ACP (63)	697	460	183	.	.	1	53	.	.	.
7316.59 FISH-PLATES AND SOLE PLATES, OTHER THAN ROLLED										
LASCHEN UND UNTERLAGSPLATTEN, ANDERS HERGESTELLT ALS GEWALZT										
002 BELG.-LUXBG.	138	13	121	.	1	.	3	.	.	.
208 ALGERIE	155	.	155	.	.	.	.	.	.	.
216 LIBYE	124	124	.	.	.	.	.	.	.	.
220 EGYPTE	216	.	.	.	.	.	216	.	.	.
484 VENEZUELA	146	.	146	.	.	.	.	.	.	.
632 ARABIE SAOUD	111	11	2	.	.	.	98	.	.	.
728 COREE DU SUD	241	241	.	.	.	.	.	.	.	.
1000 M O N D E	2301	719	622	75	129	139	616	.	1	.
1010 INTRA-CE	457	184	150	13	33	12	85	.	.	.
1011 EXTRA-CE	1843	535	472	61	96	127	531	.	1	.
1020 CLASSE 1	429	98	1	58	96	83	92	.	1	.
1021 A E L E	140	81	1	52	.	.	5	.	1	.
1030 CLASSE 2	1415	456	472	3	.	44	440	.	.	.
1031 ACP (63)	179	47	33	1	.	32	66	.	.	.
7316.91 SWITCH BLADES, CROSSINGS, CROSSING PIECES AND POINT RODS OF CAST STEEL										
WEICHENZUNGEN, HERZSTUECKE, KREUZUNGEN, WEICHEN, ZUNGENVERBINDUNGSSTANGEN, AUS GUSSSTAHL										
001 FRANCE	197	.	.	3	.	194	.	.	.	.
003 PAYS-BAS	1094	.	998	.	.	96	.	.	.	.
004 RF ALLEMAGNE	241	.	56	1	4	180	.	.	.	.
005 ITALIE	566	160	406	.	.	.	.	.	.	.
008 DANEMARK	611	.	611	.	.	.	.	.	.	.
030 SUEDE	140	.	.	.	.	140	.	.	.	.
036 SUISSE	268	9	227	32	.	.	.	.	.	.
038 AUTRICHE	250	210	.	.	.	40	.	.	.	.
220 EGYPTE	293	.	83	.	.	210	.	.	.	.
228 MAURITANIE	160	.	160	.	.	.	.	.	.	.
314 GABON	1719	.	1719	.	.	.	.	.	.	.
318 CONGO	107	.	107	.	.	.	.	.	.	.
352 TANZANIE	132	.	.	.	.	.	132	.	.	.
400 ETATS-UNIS	1017	10	.	973	.	.	.	34	.	.
484 VENEZUELA	129	.	129	.	.	.	.	.	.	.
740 HONG-KONG	100	.	.	.	.	.	100	.	.	.
1000 M O N D E	7352	396	4581	1015	23	975	328	34	.	.
1010 INTRA-CE	2792	160	2071	4	4	470	83	.	.	.
1011 EXTRA-CE	4561	236	2510	1011	20	506	244	34	.	.
1020 CLASSE 1	1702	232	245	1011	.	180	.	34	.	.
1021 A E L E	685	222	245	38	.	180	.	.	.	.
1030 CLASSE 2	2859	4	2265	.	20	326	244	.	.	.
1031 ACP (63)	2265	4	2048	.	.	69	144	.	.	.
7316.93 SWITCH BLADES, CROSSINGS, CROSSING PIECES AND POINT RODS, OTHER THAN OF CAST STEEL										
WEICHENZUNGEN, HERZSTUECKE, KREUZUNGEN, WEICHEN, ZUNGENVERBINDUNGSSTANGEN, AUS ANDEREM STAHL ALS GUSSSTAHL										
001 FRANCE	115	26	.	.	.	48	41	.	.	.

Bestimmung Destination / Nimexe	Mengen 1000 kg Quantités									
	EUR 10	Deutschland	France	Italia	Nederland	Belg.-Lux.	UK	Ireland	Danmark	Ἑλλάδα
7316.93										
002 BELG.-LUXBG.	96	50	46	.	.	.	.	.	.	.
003 NETHERLANDS	600	600	.	.	.	.	.	.	.	.
004 FR GERMANY	158	.	153	.	3	.	.	.	.	.
006 UTD. KINGDOM	173	171	2	.	.	.	.	.	.	.
028 NORWAY	72	71	.	.	1	.	.	.	.	.
030 SWEDEN	123	99	.	.	.	4	20	.	.	.
032 FINLAND	29	29	.	.	.	.	.	.	.	.
036 SWITZERLAND	358	331	9	18	.	.	.	.	.	.
038 AUSTRIA	120	120	.	.	.	.	.	.	.	.
048 YUGOSLAVIA	671	671	.	.	.	.	.	.	.	.
204 MOROCCO	60	.	60	.	.	.	.	.	.	.
228 MAURITANIA	233	.	233	.	.	.	.	.	.	.
248 SENEGAL	191	148	43	.	.	.	.	.	.	.
400 USA	176	15	.	.	.	.	161	.	.	.
412 MEXICO	35	.	35	.	.	.	.	.	.	.
508 BRAZIL	570	570	.	.	.	.	.	.	.	.
612 IRAQ	12055	12046	8	.	.	.	1	.	.	.
616 IRAN	1885	605	.	.	1280	.	.	.	.	.
700 INDONESIA	58	10	48	.	.	.	.	.	.	.
706 SINGAPORE	263	263	.	.	.	.	.	.	.	.
740 HONG KONG	433	.	.	.	.	.	433	.	.	.
1000 W O R L D	**18977**	**15924**	**739**	**19**	**1409**	**86**	**800**	.	.	.
1010 INTRA-EC	**1258**	**849**	**202**	.	**3**	**29**	**173**	.	.	.
1011 EXTRA-EC	**17721**	**15075**	**537**	**19**	**1406**	**57**	**627**	.	.	.
1020 CLASS 1	1586	1372	9	18	1	5	181	.	.	.
1021 EFTA COUNTR.	720	668	9	18	1	4	20	.	.	.
1030 CLASS 2	16134	13703	528	.	1405	52	446	.	.	.
1031 ACP (63)	542	194	348	.	.	.	.	.	.	.
7316.95 RAIL CLIPS, BEDPLATES AND TIES										
PLAQUES DE SERRAGE, PLAQUES ET BARRES D'ECARTEMENT										
001 FRANCE	262	19	.	13	.	7	223	.	.	.
002 BELG.-LUXBG.	96	43	2	.	2	.	49	.	.	.
003 NETHERLANDS	541	541	.	.	.	.	.	.	.	.
004 FR GERMANY	1106	.	4	.	1088	.	14	.	.	.
005 ITALY	260	.	.	.	.	.	260	.	.	.
008 DENMARK	113	3	.	.	.	.	110	.	.	.
028 NORWAY	921	2	.	.	.	.	919	.	.	.
030 SWEDEN	566	.	.	.	.	.	566	.	.	.
048 YUGOSLAVIA	4733	.	.	3936	1	.	796	.	.	.
216 LIBYA	89	2	.	87	.	.	.	.	.	.
220 EGYPT	2751	.	.	2751	.	.	.	.	.	.
248 SENEGAL	97	97	.	.	.	.	.	.	.	.
268 LIBERIA	339	188	.	.	.	.	151	.	.	.
346 KENYA	166	.	.	.	.	.	166	.	.	.
372 REUNION	159	.	.	.	.	.	159	.	.	.
400 USA	8	3	.	.	.	.	5	.	.	.
612 IRAQ	1339	.	.	.	.	.	1339	.	.	.
701 MALAYSIA	697	2	.	695	.	.	.	.	.	.
706 SINGAPORE	148	7	.	.	.	.	141	.	.	.
708 PHILIPPINES	74	.	.	.	.	.	74	.	.	.
736 TAIWAN	240	.	.	.	.	.	240	.	.	.
1000 W O R L D	**15002**	**1020**	**11**	**7518**	**1125**	**14**	**5314**	.	.	.
1010 INTRA-EC	**2427**	**612**	**5**	**13**	**1089**	**7**	**701**	.	.	.
1011 EXTRA-EC	**12573**	**408**	**5**	**7505**	**36**	**6**	**4613**	.	.	.
1020 CLASS 1	6362	96	.	3957	1	.	2308	.	.	.
1021 EFTA COUNTR.	1597	91	.	21	.	.	1485	.	.	.
1030 CLASS 2	6209	312	5	3548	35	6	2303	.	.	.
1031 ACP (63)	657	288	1	14	30	6	318	.	.	.
7316.99 RAILWAY AND TRAMWAY TRACK CONSTRUCTION MATERIAL NOT WITHIN 7316.11-95										
ELEMENTS DE VOIES FERREES, AUTRES QUE REPRIS DE 7316.11 A 95										
001 FRANCE	4090	74	.	11	.	361	3619	25	.	.
002 BELG.-LUXBG.	640	306	77	.	17	.	240	.	.	.
003 NETHERLANDS	592	168	.	2	.	278	144	.	.	.
004 FR GERMANY	688	.	18	322	35	206	106	.	.	1
005 ITALY	4046	55	90	.	1	10	3890	.	.	.
006 UTD. KINGDOM	116	26	11	3	.	64	.	12	.	.
007 IRELAND	181	72	.	.	.	.	109	.	.	.
008 DENMARK	78	77	.	1	.	.	.	.	.	.
009 GREECE	839	9	271	30	.	.	529	.	.	.
028 NORWAY	76	74	.	.	.	1	.	.	.	1
030 SWEDEN	758	135	.	77	.	64	481	.	.	1
032 FINLAND	108	91	.	.	.	.	17	.	.	.
036 SWITZERLAND	642	531	6	41	.	64	.	.	.	.
038 AUSTRIA	268	207	.	60	.	.	1	.	.	.
042 SPAIN	92	9	74	7	.	.	2	.	.	.
048 YUGOSLAVIA	80	25	43	12	.	.	.	.	.	.
064 HUNGARY	203	203	.	.	.	.	.	.	.	.
068 BULGARIA	210	.	.	210	.	.	.	.	.	.

Bestimmung Destination / Nimexe	Werte 1000 ECU Valeurs									
	EUR 10	Deutschland	France	Italia	Nederland	Belg.-Lux.	UK	Ireland	Danmark	Ἑλλάδα
7316.93										
002 BELG.-LUXBG.	204	146	58	.	.	.	.	.	.	.
003 PAYS-BAS	1057	1057	.	.	.	.	.	.	.	.
004 RF ALLEMAGNE	225	.	223	.	2	.	.	.	.	.
006 ROYAUME-UNI	452	450	2	.	.	.	.	.	.	.
028 NORVEGE	145	143	.	.	2	.	.	.	.	.
030 SUEDE	288	260	.	.	.	6	22	.	.	.
032 FINLANDE	109	109	.	.	.	.	.	.	.	.
036 SUISSE	1269	1244	6	19	.	.	.	.	.	.
038 AUTRICHE	208	208	.	.	.	.	.	.	.	.
048 YOUGOSLAVIE	715	715	.	.	.	.	.	.	.	.
204 MAROC	142	.	142	.	.	.	.	.	.	.
228 MAURITANIE	586	.	586	.	.	.	.	.	.	.
248 SENEGAL	331	262	69	.	.	.	.	.	.	.
400 ETATS-UNIS	676	45	.	3	.	3	625	.	.	.
412 MEXIQUE	136	.	136	.	.	.	.	.	.	.
508 BRESIL	552	552	.	.	.	.	.	.	.	.
612 IRAQ	12166	12151	15	.	.	.	.	.	.	.
616 IRAN	2197	610	.	.	1587	.	.	.	.	.
700 INDONESIE	134	24	110	.	.	.	.	.	.	.
706 SINGAPOUR	564	564	.	.	.	.	.	.	.	.
740 HONG-KONG	795	.	.	.	.	.	795	.	.	.
1000 M O N D E	**23821**	**18863**	**1601**	**23**	**1681**	**106**	**1547**	.	.	.
1010 INTRA-CE	**2137**	**1716**	**283**	.	**2**	**48**	**88**	.	.	.
1011 EXTRA-CE	**21682**	**17147**	**1318**	**23**	**1679**	**57**	**1458**	.	.	.
1020 CLASSE 1	3544	2858	6	22	2	9	647	.	.	.
1021 A E L E	2107	2052	6	19	2	6	22	.	.	.
1030 CLASSE 2	18139	14289	1312	.	1677	49	812	.	.	.
1031 ACP (63)	1184	341	841	.	.	.	2	.	.	.
7316.95 RAIL CLIPS, BEDPLATES AND TIES										
KLEMMPLATTEN, SPURPLATTEN UND SPURSTANGEN										
001 FRANCE	202	65	.	28	.	7	102	.	.	.
002 BELG.-LUXBG.	195	103	11	.	10	.	71	.	.	.
003 PAYS-BAS	451	451	.	.	.	.	.	.	.	.
004 RF ALLEMAGNE	313	.	13	1	272	.	27	.	.	.
005 ITALIE	869	1	.	.	.	.	868	.	.	.
008 DANEMARK	322	9	.	.	1	1	311	.	.	.
028 NORVEGE	1644	7	.	.	.	.	1637	.	.	.
030 SUEDE	994	1	.	.	.	.	993	.	.	.
048 YOUGOSLAVIE	3069	.	.	2654	2	.	413	.	.	.
216 LIBYE	128	3	.	125	.	.	.	.	.	.
220 EGYPTE	1862	.	.	1862	.	.	.	.	.	.
248 SENEGAL	185	185	.	.	.	.	.	.	.	.
268 LIBERIA	611	231	.	.	.	.	380	.	.	.
346 KENYA	321	.	.	.	.	.	321	.	.	.
372 REUNION	299	.	.	.	.	.	299	.	.	.
400 ETATS-UNIS	186	12	1	.	.	.	173	.	.	.
612 IRAQ	2112	.	.	.	.	.	2112	.	.	.
701 MALAYSIA	409	6	.	403	.	.	.	.	.	.
706 SINGAPOUR	308	16	.	.	.	.	292	.	.	.
708 PHILIPPINES	435	.	.	.	.	.	435	.	.	.
736 T'AI-WAN	428	.	.	.	.	.	428	.	.	.
1000 M O N D E	**16065**	**1383**	**71**	**5129**	**352**	**33**	**9097**	.	.	.
1010 INTRA-CE	**2448**	**651**	**24**	**29**	**283**	**8**	**1453**	.	.	.
1011 EXTRA-CE	**13616**	**732**	**47**	**5100**	**68**	**25**	**7644**	.	.	.
1020 CLASSE 1	6145	181	1	2691	2	.	3270	.	.	.
1021 A E L E	2829	163	.	36	.	.	2630	.	.	.
1030 CLASSE 2	7467	550	47	2409	67	25	4369	.	.	.
1031 ACP (63)	1238	422	5	19	60	24	708	.	.	.
7316.99 RAILWAY AND TRAMWAY TRACK CONSTRUCTION MATERIAL NOT WITHIN 7316.11-95										
OBERBAUMATERIAL FUER BAHNEN, NICHT IN 7316.11 BIS 95 ENTH.										
001 FRANCE	1880	108	.	61	.	967	740	4	.	.
002 BELG.-LUXBG.	852	521	250	2	33	.	46	.	.	.
003 PAYS-BAS	988	377	.	2	.	478	131	.	.	.
004 RF ALLEMAGNE	1305	.	18	422	63	773	25	.	4	.
005 ITALIE	1017	137	193	.	10	71	606	.	.	.
006 ROYAUME-UNI	169	53	23	5	.	87	.	1	.	.
007 IRLANDE	392	178	.	.	.	.	214	.	.	.
008 DANEMARK	293	290	.	3	.	.	.	.	.	.
009 GRECE	458	49	285	61	.	.	63	.	.	.
028 NORVEGE	427	415	.	.	.	3	.	.	9	.
030 SUEDE	1217	572	1	27	.	68	535	.	14	.
032 FINLANDE	286	237	.	.	.	.	49	.	.	.
036 SUISSE	1204	954	8	41	.	199	2	.	.	.
038 AUTRICHE	428	377	.	48	.	.	2	.	1	.
042 ESPAGNE	179	34	119	22	.	1	3	.	.	.
048 YOUGOSLAVIE	184	105	71	8	.	.	.	.	.	.
064 HONGRIE	393	393	.	.	.	.	.	.	.	.
068 BULGARIE	152	.	.	152	.	.	.	.	.	.

Bestimmung Destination / Nimexe	Mengen 1000 kg Quantités: EUR 10	Deutschland	France	Italia	Nederland	Belg.-Lux.	UK	Ireland	Danmark	Ἑλλάδα
7316.99										
204 MOROCCO	500	.	500	.	.	.	.	.	.	.
208 ALGERIA	4390	60	4002	63	.	265	.	.	.	.
220 EGYPT	1287	8	5	.	.	190	1084	.	.	.
228 MAURITANIA	81	.	15	.	.	66	.	.	.	.
232 MALI	143	.	143	.	.	.	.	.	.	.
302 CAMEROON	61	.	57	.	.	.	4	.	.	.
314 GABON	1694	.	1694	.	.	.	.	.	.	.
318 CONGO	100	.	100	.	.	.	.	.	.	.
322 ZAIRE	313	.	149	.	.	164	.	.	.	.
334 ETHIOPIA	70	.	70	.	.	.	.	.	.	.
366 MOZAMBIQUE	60	.	60	.	.	.	.	.	.	.
390 SOUTH AFRICA	24	18	.	.	.	.	6	.	.	.
400 USA	846	58	529	2	.	251	6	.	.	.
412 MEXICO	481	.	481	.	.	.	.	.	.	.
448 CUBA	240	.	240	.	.	.	.	.	.	.
484 VENEZUELA	479	.	463	16	.	.	.	.	.	.
512 CHILE	52	.	.	.	.	.	52	.	.	.
524 URUGUAY	70	.	.	.	70	.	.	.	.	.
612 IRAQ	922	898	9	1	.	5	9	.	.	.
616 IRAN	135	3	.	132	.	.	.	.	.	.
624 ISRAEL	65	62	1	1	.	1	.	.	.	.
632 SAUDI ARABIA	64	8	23	4	1	.	28	.	.	.
664 INDIA	351	2	.	.	.	.	349	.	.	.
700 INDONESIA	760	1	1	25	733	.	.	.	.	.
701 MALAYSIA	645	218	424	.	.	3	.	.	.	.
706 SINGAPORE	2722	17	.	.	.	.	2705	.	.	.
736 TAIWAN	50	32	.	.	.	18	.	.	.	.
740 HONG KONG	89	14	.	.	.	.	75	.	.	.
1000 W O R L D	**31377**	**3704**	**9619**	**1139**	**859**	**2048**	**13964**	**37**	**7**	.
1010 INTRA-EC	**11268**	**787**	**466**	**368**	**53**	**919**	**8637**	**37**	**1**	.
1011 EXTRA-EC	**20108**	**2917**	**9153**	**771**	**805**	**1129**	**5327**	.	**6**	.
1020 CLASS 1	2989	1190	651	208	.	391	545	.	4	.
1021 EFTA COUNTR.	1853	1039	6	178	.	128	499	.	3	.
1030 CLASS 2	16450	1509	8262	353	805	737	4782	.	2	.
1031 ACP (63)	2648	62	2276	39	.	251	20	.	.	.
1040 CLASS 3	668	218	240	210	.	.	.	.	.	.
7317 TUBES AND PIPES, OF CAST IRON										
TUBES ET TUYAUX EN FONTE										
7317.10 TUBES AND PIPES OF CAST IRON FOR PRESSURE SYSTEMS										
TUBES ET TUYAUX POUR CANALISATIONS SOUS PRESSION, EN FONTE										
001 FRANCE	390	274	.	.	4	39	73	.	.	.
002 BELG.-LUXBG.	2050	2032	.	.	2	.	16	.	.	.
003 NETHERLANDS	4268	1948	.	.	.	106	2214	.	.	.
004 FR GERMANY	149	.	.	44	25	28	52	.	.	.
005 ITALY	6551	5854	.	.	.	.	697	.	.	.
007 IRELAND	2526	866	.	.	.	.	1660	.	.	.
008 DENMARK	2167	2148	.	.	.	.	19	.	.	.
024 ICELAND	572	572	.	.	.	.	.	.	.	.
028 NORWAY	6603	6574	.	.	3	.	24	.	2	.
030 SWEDEN	817	702	.	.	.	.	24	91	.	.
032 FINLAND	535	511	.	.	.	.	24	.	.	.
036 SWITZERLAND	1974	1965	.	8	.	.	1	.	.	.
038 AUSTRIA	3672	3629	.	43	.	.	.	.	.	.
046 MALTA	379	378	.	1	.	.	.	.	.	.
052 TURKEY	5248	5172	.	.	.	.	76	.	.	.
064 HUNGARY	410	169	.	.	.	.	241	.	.	.
068 BULGARIA	258	258	.	.	.	.	.	.	.	.
204 MOROCCO	935	935	.	.	.	.	.	.	.	.
208 ALGERIA	8162	8112	.	23	27	.	.	.	.	.
216 LIBYA	14770	14577	.	131	.	.	62	.	.	.
220 EGYPT	2721	2480	.	.	1	.	240	.	.	.
224 SUDAN	1012	1010	.	.	2	.	.	.	.	.
232 MALI	995	995	.	.	.	.	.	.	.	.
247 CAPE VERDE	214	214	.	.	.	.	.	.	.	.
248 SENEGAL	830	830	.	.	.	.	.	.	.	.
288 NIGERIA	11970	11788	.	.	.	.	182	.	.	.
302 CAMEROON	1763	1762	.	.	.	.	1	.	.	.
328 BURUNDI	874	874	.	.	.	.	.	.	.	.
334 ETHIOPIA	1412	1412	.	.	.	.	.	.	.	.
342 SOMALIA	683	683	.	.	.	.	.	.	.	.
350 UGANDA	478	475	.	.	.	.	3	.	.	.
390 SOUTH AFRICA	748	706	.	.	.	.	42	.	.	.
404 CANADA	460	.	.	.	.	.	460	.	.	.
406 GREENLAND	118	.	.	.	.	.	.	.	118	.
416 GUATEMALA	406	406	.	.	.	.	.	.	.	.
476 NL ANTILLES	436	370	.	.	66	.	.	.	.	.
484 VENEZUELA	1375	1375	.	.	.	.	.	.	.	.
604 LEBANON	756	756	.	.	.	.	.	.	.	.
608 SYRIA	8361	8361	.	.	.	.	.	.	.	.
612 IRAQ	12093	12093	.	.	.	.	.	.	.	.

Bestimmung Destination / Nimexe	Werte 1000 ECU Valeurs: EUR 10	Deutschland	France	Italia	Nederland	Belg.-Lux.	UK	Ireland	Danmark	Ἑλλάδα
7316.99										
204 MAROC	706	.	706	.	.	.	.	.	.	.
208 ALGERIE	7490	83	7035	31	.	341	.	.	.	.
220 EGYPTE	1556	6	24	.	.	506	1020	.	.	.
228 MAURITANIE	174	.	61	.	.	113	.	.	.	.
232 MALI	346	.	346	.	.	.	.	.	.	.
302 CAMEROUN	201	.	191	.	.	.	10	.	.	.
314 GABON	3706	.	3706	.	.	.	.	.	.	.
318 CONGO	369	.	369	.	.	.	.	.	.	.
322 ZAIRE	770	.	343	5	.	422	.	.	.	.
334 ETHIOPIE	210	.	210	.	.	.	.	.	.	.
366 MOZAMBIQUE	155	.	155	.	.	.	.	.	.	.
390 AFR. DU SUD	171	133	.	2	.	.	36	.	.	.
400 ETATS-UNIS	2245	256	1103	12	.	803	71	.	.	.
412 MEXIQUE	1956	.	1956	.	.	.	.	.	.	.
448 CUBA	353	.	353	.	.	.	.	.	.	.
484 VENEZUELA	2694	.	2668	26	.	.	.	.	.	.
512 CHILI	170	.	.	.	.	.	170	.	.	.
524 URUGUAY	150	.	.	.	150	.	.	.	.	.
612 IRAQ	1027	918	20	36	.	29	24	.	.	.
616 IRAN	203	13	.	190	.	.	.	.	.	.
624 ISRAEL	182	149	22	1	.	10	.	.	.	.
632 ARABIE SAOUD	373	34	228	6	7	.	98	.	.	.
664 INDE	173	5	.	.	.	.	168	.	.	.
700 INDONESIE	1428	9	3	34	1382	.	.	.	.	.
701 MALAYSIA	1465	587	858	.	.	18	2	.	.	.
706 SINGAPOUR	3181	57	.	.	.	.	3124	.	.	.
736 T'AI-WAN	219	159	.	.	.	55	5	.	.	.
740 HONG-KONG	277	63	.	.	.	.	214	.	.	.
1000 M O N D E	**45131**	**7711**	**21461**	**1420**	**1646**	**5018**	**7834**	**6**	**35**	.
1010 INTRA-CE	**7356**	**1712**	**770**	**556**	**107**	**2375**	**1825**	**6**	**5**	.
1011 EXTRA-CE	**37776**	**5999**	**20692**	**864**	**1539**	**2643**	**6009**	.	**30**	.
1020 CLASSE 1	6633	3174	1302	247	.	1091	793	.	26	.
1021 A E L E	3563	2556	9	116	.	271	587	.	24	.
1030 CLASSE 2	30226	2421	19037	465	1539	1551	5209	.	4	.
1031 ACP (63)	6165	160	5351	13	.	571	70	.	.	.
1040 CLASSE 3	916	404	353	152	.	.	7	.	.	.
7317 TUBES AND PIPES, OF CAST IRON										
ROHRE AUS GUSSEISEN										
7317.10 TUBES AND PIPES OF CAST IRON FOR PRESSURE SYSTEMS										
DRUCKROHRE AUS GUSSEISEN										
001 FRANCE	372	238	.	.	10	31	93	.	.	.
002 BELG.-LUXBG.	928	888	.	.	16	.	24	.	.	.
003 PAYS-BAS	1393	932	.	.	.	149	312	.	.	.
004 RF ALLEMAGNE	172	.	.	30	13	46	83	.	.	.
005 ITALIE	2897	2557	.	.	.	.	340	.	.	.
007 IRLANDE	1523	358	.	.	.	.	1165	.	.	.
008 DANEMARK	1106	1045	.	.	.	.	61	.	.	.
024 ISLANDE	237	237	.	.	.	.	.	.	.	.
028 NORVEGE	3017	2957	.	.	1	.	46	.	13	.
030 SUEDE	460	343	.	.	.	.	51	66	.	.
032 FINLANDE	227	207	.	.	.	.	20	.	.	.
036 SUISSE	1067	1052	.	13	.	.	2	.	.	.
038 AUTRICHE	1695	1662	.	33	.	.	.	.	.	.
046 MALTE	162	160	.	2	.	.	.	.	.	.
052 TURQUIE	2570	2529	.	.	.	.	41	.	.	.
064 HONGRIE	441	74	.	.	.	.	367	.	.	.
068 BULGARIE	115	115	.	.	.	.	.	.	.	.
204 MAROC	344	344	.	.	.	.	.	.	.	.
208 ALGERIE	3732	3547	.	147	38	.	.	.	.	.
216 LIBYE	6715	6602	.	82	.	.	31	.	.	.
220 EGYPTE	1409	1266	.	.	.	.	143	.	.	.
224 SOUDAN	448	440	.	.	1	.	7	.	.	.
232 MALI	355	353	.	.	.	.	.	.	2	.
247 CAP-VERT	112	112	.	.	.	.	.	.	.	.
248 SENEGAL	358	358	.	.	.	.	.	.	.	.
288 NIGERIA	6694	5896	.	.	.	.	798	.	.	.
302 CAMEROUN	766	764	.	.	.	.	2	.	.	.
328 BURUNDI	910	910	.	.	.	.	.	.	.	.
334 ETHIOPIE	724	724	.	.	.	.	.	.	.	.
342 SOMALIE	324	324	.	.	.	.	.	.	.	.
350 OUGANDA	224	216	.	.	.	.	8	.	.	.
390 AFR. DU SUD	471	383	.	.	.	.	88	.	.	.
404 CANADA	691	.	.	.	.	.	691	.	.	.
406 GROENLAND	254	.	.	.	.	.	.	.	254	.
416 GUATEMALA	159	159	.	.	.	.	.	.	.	.
476 ANTILLES NL	222	183	.	.	39	.	.	.	.	.
484 VENEZUELA	669	669	.	.	.	.	.	.	.	.
604 LIBAN	354	354	.	.	.	.	.	.	.	.
608 SYRIE	3078	3078	.	.	.	.	.	.	.	.
612 IRAQ	5871	5859	.	.	2	.	10	.	.	.

Bestimmung Destination / Nimexe	Mengen 1000 kg Quantités: EUR 10	Deutschland	France	Italia	Nederland	Belg.-Lux.	UK	Ireland	Danmark	Ελλάδα
7317.10										
616 IRAN	4055	4055	.	.	.	.	.	.	.	.
628 JORDAN	14215	13928	.	191	.	.	96	.	.	.
632 SAUDI ARABIA	27605	27595	.	4	.	.	6	.	.	.
636 KUWAIT	3942	2722	.	.	.	.	1220	.	.	.
640 BAHRAIN	388	352	.	.	.	.	30	6	.	.
644 QATAR	1327	1289	.	.	.	.	38	.	.	.
647 U.A.EMIRATES	3515	3463	.	.	7	.	45	.	.	.
649 OMAN	9899	9887	.	.	.	.	12	.	.	.
656 SOUTH YEMEN	166	133	.	33	.	.	.	.	.	.
701 MALAYSIA	1138	1138	.	.	.	.	.	.	.	.
706 SINGAPORE	1517	1517	.	.	.	.	.	.	.	.
740 HONG KONG	603	542	.	.	.	.	61	.	.	.
800 AUSTRALIA	94	.	.	.	.	.	94	.	.	.
958 NOT DETERMIN	282995	.	282995	.	.	.	.	.	.	.
1000 W O R L D	**463637**	**171541**	**282995**	**601**	**147**	**186**	**7877**	**107**	**182**	**1**
1010 INTRA-EC	**18121**	**13124**	**.**	**44**	**35**	**173**	**4735**	**10**	**.**	**.**
1011 EXTRA-EC	**162519**	**158417**	**.**	**557**	**112**	**12**	**3142**	**97**	**182**	**.**
1020 CLASS 1	21402	20430	.	88	3	.	788	91	2	.
1021 EFTA COUNTR.	14288	14068	.	51	3	.	73	91	2	.
1030 CLASS 2	140284	137482	.	382	109	12	2113	6	180	.
1031 ACP (63)	20879	20533	.	.	2	12	270	.	62	.
1040 CLASS 3	834	505	.	88	.	.	241	.	.	.
7317.80 TUBES AND PIPES OF CAST IRON OTHER THAN FOR PRESSURE SYSTEMS										
TUBES ET TUYAUX EN FONTE, SF POUR CANALISATION SOUS PRESSION										
001 FRANCE	237	23	.	7	16	60	111	20	.	.
002 BELG.-LUXBG.	580	219	244	.	30	.	86	.	1	.
003 NETHERLANDS	3024	387	370	.	.	165	2102	.	.	.
004 FR GERMANY	27187	.	26744	127	25	85	188	9	9	.
005 ITALY	2113	1	1611	.	21	89	412	.	.	.
006 UTD. KINGDOM	531	.	481	1	.	.	.	27	1	.
007 IRELAND	1092	.	.	.	.	.	1092	.	.	.
008 DENMARK	321	124	100	.	.	.	97	.	.	.
009 GREECE	1184	95	100	121	1	.	867	.	.	.
024 ICELAND	145	35	.	.	.	.	110	.	.	.
028 NORWAY	4428	2	535	.	.	.	3889	.	2	.
030 SWEDEN	2131	2	1549	.	.	.	567	.	13	.
032 FINLAND	567	.	296	.	.	.	271	.	.	.
036 SWITZERLAND	149	21	81	.	1	2	44	.	.	.
038 AUSTRIA	475	221	246	.	1	7	.	.	.	.
040 PORTUGAL	103	.	85	.	.	.	18	.	.	.
042 SPAIN	69	.	24	.	3	3	39	.	.	.
058 GERMAN DEM.R	220	.	.	220	.	.	.	.	.	.
204 MOROCCO	1169	.	1162	.	7	.	.	.	.	.
208 ALGERIA	222	.	206	6	6	.	4	.	.	.
212 TUNISIA	360	.	330	30	.	.	.	.	.	.
216 LIBYA	2602	20	3	592	.	.	1987	.	.	.
220 EGYPT	1731	.	1637	86	.	.	8	.	.	.
248 SENEGAL	95	.	95	.	.	.	.	.	.	.
288 NIGERIA	12465	4	2	.	3	.	12456	.	.	.
314 GABON	155	.	105	.	.	4	46	.	.	.
352 TANZANIA	553	.	348	2	.	.	200	.	3	.
372 REUNION	336	.	336	.	.	.	.	.	.	.
378 ZAMBIA	136	.	.	.	.	.	136	.	.	.
390 SOUTH AFRICA	383	12	.	.	.	.	371	.	.	.
400 USA	338	15	.	.	.	.	323	.	.	.
406 GREENLAND	203	.	.	.	.	.	.	.	203	.
458 GUADELOUPE	167	.	167	.	.	.	.	.	.	.
464 JAMAICA	874	.	.	874	.	.	.	.	.	.
600 CYPRUS	8700	.	50	.	.	.	8650	.	.	.
608 SYRIA	46	.	.	.	.	.	46	.	.	.
612 IRAQ	1593	4	721	779	.	.	89	.	.	.
624 ISRAEL	326	116	180	28	.	.	2	.	.	.
632 SAUDI ARABIA	1744	41	1543	44	3	.	113	.	.	.
636 KUWAIT	7928	1	143	.	.	.	7784	.	.	.
640 BAHRAIN	307	.	.	32	1	.	274	.	.	.
644 QATAR	228	.	.	.	.	.	228	.	.	.
647 U.A.EMIRATES	532	59	2	339	.	.	132	.	.	.
649 OMAN	285	.	.	.	.	.	285	.	.	.
652 NORTH YEMEN	773	.	761	12	.	.	.	.	.	.
664 INDIA	76	.	.	.	.	.	76	.	.	.
680 THAILAND	47	.	.	.	.	47	.	.	.	.
701 MALAYSIA	171	.	.	.	.	.	171	.	.	.
706 SINGAPORE	2039	.	.	.	.	.	2039	.	.	.
740 HONG KONG	6115	.	36	.	.	.	6079	.	.	.
809 N. CALEDONIA	516	.	516	.	.	.	.	.	.	.
1000 W O R L D	**99192**	**1407**	**41488**	**3373**	**130**	**479**	**51926**	**56**	**332**	**1**
1010 INTRA-EC	**36267**	**848**	**29651**	**258**	**93**	**398**	**4955**	**56**	**10**	**.**
1011 EXTRA-EC	**62925**	**560**	**11837**	**3117**	**37**	**81**	**46971**	**.**	**322**	**.**
1020 CLASS 1	9048	308	2854	2	7	12	5755	.	110	.
1021 EFTA COUNTR.	7993	280	2792	.	1	8	4898	.	14	.
1030 CLASS 2	53626	251	8951	2896	31	70	41215	.	212	.

Bestimmung Destination / Nimexe	Werte 1000 ECU Valeurs: EUR 10	Deutschland	France	Italia	Nederland	Belg.-Lux.	UK	Ireland	Danmark	Ελλάδα
7317.10										
616 IRAN	3091	3088	.	.	.	.	3	.	.	.
628 JORDANIE	6907	6773	.	86	.	.	48	.	.	.
632 ARABIE SAOUD	11224	11198	.	4	.	.	22	.	.	.
636 KOWEIT	2250	1382	.	.	.	.	868	.	.	.
640 BAHREIN	219	158	.	.	.	.	51	10	.	.
644 QATAR	685	646	.	.	.	.	39	.	.	.
647 EMIRATS ARAB	1729	1658	.	.	10	.	61	.	.	.
649 OMAN	3969	3938	.	.	.	.	31	.	.	.
656 YEMEN DU SUD	118	84	.	34	.	.	.	.	.	.
701 MALAYSIA	402	402	.	.	.	.	.	.	.	.
706 SINGAPOUR	590	588	.	.	.	.	2	.	.	.
740 HONG-KONG	508	230	.	.	.	.	278	.	.	.
800 AUSTRALIE	119	.	.	.	.	.	119	.	.	.
958 NON DETERMIN	145498	.	145498	.	.	.	.	.	.	.
1000 M O N D E	**231789**	**78867**	**145498**	**549**	**143**	**233**	**6106**	**82**	**308**	**3**
1010 INTRA-CE	**8430**	**6039**	**.**	**30**	**44**	**225**	**2085**	**7**	**.**	**.**
1011 EXTRA-CE	**77858**	**72828**	**.**	**519**	**98**	**8**	**4021**	**76**	**308**	**.**
1020 CLASSE 1	10883	9639	.	75	1	.	1085	66	17	.
1021 A E L E	6757	6512	.	46	1	.	119	66	13	.
1030 CLASSE 2	66325	62969	.	381	97	8	2569	10	291	.
1031 ACP (63)	11335	10369	.	.	1	8	920	.	37	.
1040 CLASSE 3	650	220	.	63	.	.	367	.	.	.
7317.80 TUBES AND PIPES OF CAST IRON OTHER THAN FOR PRESSURE SYSTEMS										
ROHRE AUS GUSSEISEN, AUSGEN. DRUCKROHRE										
001 FRANCE	388	54	.	29	46	33	216	10	.	.
002 BELG.-LUXBG.	612	160	274	.	32	.	144	.	2	.
003 PAYS-BAS	2023	284	235	.	.	282	1222	.	.	.
004 RF ALLEMAGNE	14480	.	14067	98	34	42	222	4	13	.
005 ITALIE	1549	1	1234	.	1	96	217	.	.	.
006 ROYAUME-UNI	449	.	399	9	18	.	.	22	1	.
007 IRLANDE	722	.	.	.	.	.	722	.	.	.
008 DANEMARK	239	102	49	.	.	.	88	.	.	.
009 GRECE	749	96	195	69	2	.	387	.	.	.
024 ISLANDE	150	26	.	.	.	.	124	.	.	.
028 NORVEGE	2373	4	274	.	.	.	2093	.	2	.
030 SUEDE	1419	43	967	.	.	.	402	.	7	.
032 FINLANDE	291	.	170	.	.	.	121	.	.	.
036 SUISSE	313	111	80	.	3	2	117	.	.	.
038 AUTRICHE	345	211	128	.	1	5	.	.	.	.
040 PORTUGAL	113	.	88	.	.	.	25	.	.	.
042 ESPAGNE	116	.	16	.	4	1	95	.	.	.
058 RD.ALLEMANDE	118	.	.	118	.	.	.	.	.	.
204 MAROC	1144	.	1129	.	15	.	.	.	.	.
208 ALGERIE	1072	.	1037	18	12	.	5	.	.	.
212 TUNISIE	418	.	363	55	.	.	.	.	.	.
216 LIBYE	1726	54	4	446	.	.	1222	.	.	.
220 EGYPTE	1777	.	1680	82	.	.	15	.	.	.
248 SENEGAL	181	.	181	.	.	.	.	.	.	.
288 NIGERIA	8713	4	1	.	6	.	8702	.	.	.
314 GABON	244	.	162	.	.	7	75	.	.	.
352 TANZANIE	335	.	159	17	.	.	155	.	4	.
372 REUNION	238	.	238	.	.	.	.	.	.	.
378 ZAMBIE	294	.	.	.	.	.	294	.	.	.
390 AFR. DU SUD	863	17	.	.	.	.	846	.	.	.
400 ETATS-UNIS	570	17	2	3	.	1	547	.	.	.
406 GROENLAND	412	.	.	.	.	.	.	.	412	.
458 GUADELOUPE	121	.	121	.	.	.	.	.	.	.
464 JAMAIQUE	1313	.	.	1313	.	.	.	.	.	.
600 CHYPRE	2338	.	53	.	.	.	2285	.	.	.
608 SYRIE	146	.	.	.	.	.	146	.	.	.
612 IRAQ	1493	3	709	659	.	.	122	.	.	.
624 ISRAEL	288	88	176	22	.	.	2	.	.	.
632 ARABIE SAOUD	2034	60	1702	47	14	.	211	.	.	.
636 KOWEIT	3535	17	188	.	.	.	3330	.	.	.
640 BAHREIN	318	.	.	25	1	.	290	.	.	.
644 QATAR	105	.	.	.	.	.	105	.	.	.
647 EMIRATS ARAB	671	46	3	323	.	.	299	.	.	.
649 OMAN	284	.	.	.	.	.	284	.	.	.
652 YEMEN DU NRD	598	.	577	21	.	.	.	.	.	.
664 INDE	217	.	.	.	.	.	217	.	.	.
680 THAILANDE	121	.	.	.	.	121	.	.	.	.
701 MALAYSIA	134	.	.	.	.	.	134	.	.	.
706 SINGAPOUR	822	.	.	.	.	.	822	.	.	.
740 HONG-KONG	3934	.	34	.	.	.	3900	.	.	.
809 N. CALEDONIE	338	.	338	.	.	.	.	.	.	.
1000 M O N D E	**64631**	**1412**	**27608**	**3461**	**211**	**609**	**30762**	**36**	**531**	**1**
1010 INTRA-CE	**21212**	**697**	**16453**	**205**	**133**	**453**	**3219**	**36**	**16**	**.**
1011 EXTRA-CE	**43418**	**715**	**11155**	**3256**	**78**	**156**	**27543**	**.**	**515**	**.**
1020 CLASSE 1	6807	429	1746	11	14	9	4526	.	72	.
1021 A E L E	5005	395	1707	.	4	7	2883	.	9	.
1030 CLASSE 2	36447	285	9370	3127	64	147	23016	.	438	.

Bestimmung Destination / Nimexe	Mengen 1000 kg Quantités									
	EUR 10	Deutschland	France	Italia	Nederland	Belg.-Lux.	UK	Ireland	Danmark	Ελλάδα
7317.80										
1031 ACP (63)	14985	5	935	928	3	23	13082	.	9	.
1040 CLASS 3	254	1	32	220	.	.	1	.	.	.
7318 TUBES AND PIPES AND BLANKS THEREFOR, OF IRON (OTHER THAN OF CAST IRON) OR STEEL, EXCLUDING HIGH-PRESSURE HYDRO-ELECTRIC CONDUITS										
TUBES ET TUYAUX (YC LEURS EBAUCHES) EN FER OU ACIER, SF CONDUITES FORCEES										
7318.02 TUBES AND PIPES, WITH ATTACHED FITTINGS, SUITABLE FOR CONDUCTING GASES OR LIQUIDS, FOR CIVIL AIRCRAFT										
TUBES ET TUYAUX EN ACIER, MUNIS D'ACCESSOIRES, POUR LA CONDUITE DE GAZ OU DE LIQUIDES, DESTINES A DES AERONEFS CIVILS										
001 FRANCE	31	.	.	29	.	2	.	.	.	.
004 FR GERMANY	135	.	20	114	.	.	1	.	.	.
1000 W O R L D	270	.	28	189	3	8	28	1	1	12
1010 INTRA-EC	185	.	23	143	.	8	9	1	1	.
1011 EXTRA-EC	72	.	4	46	3	.	19	.	.	.
1020 CLASS 1	49	.	3	44	.	.	2	.	.	.
1021 EFTA COUNTR.	37	.	1	35	.	.	1	.	.	.
1030 CLASS 2	22	.	1	1	3	.	17	.	.	.
7318.03 TUBES, PIPES AND BLANKS OF STAINLESS OR HEAT-RESISTING STEEL SOLELY FOR MANUFACTURE OF PIPES AND TUBES OF OTHER DIMENSIONS										
EBAUCHES DE TUBES ET TUYAUX, EN ACIER INOXYDABLE OU REFRACTAIRE										
001 FRANCE	374	.	.	180	.	177	17	.	.	.
002 BELG.-LUXBG.	390	.	352	32	2	.	4	.	.	.
003 NETHERLANDS	186	2	89	81	.	2	12	.	.	.
004 FR GERMANY	1293	.	107	858	2	1	277	37	11	.
005 ITALY	177	.	116	.	.	.	61	.	.	.
006 UTD. KINGDOM	102	.	48	44	.	1	.	9	.	.
007 IRELAND	107	.	.	37	.	.	70	.	.	.
008 DENMARK	79	.	.	79	.	.	.	.	.	.
028 NORWAY	14	.	3	10	.	.	1	.	.	.
030 SWEDEN	497	.	107	4	.	.	386	.	.	.
032 FINLAND	91	.	11	80	.	.	.	.	.	.
036 SWITZERLAND	230	6	6	218	.	.	.	.	.	.
048 YUGOSLAVIA	29	.	.	29	.	.	.	.	.	.
064 HUNGARY	27	.	.	27	.	.	.	.	.	.
400 USA	128	.	71	.	.	.	57	.	.	.
404 CANADA	31	1	6	23	.	.	1	.	.	.
448 CUBA	13	.	13	.	.	.	.	.	.	.
484 VENEZUELA	104	.	.	31	.	.	73	.	.	.
616 IRAN	89	.	.	.	.	.	89	.	.	.
1000 W O R L D	4377	14	1018	1901	4	208	1174	47	11	.
1010 INTRA-EC	2731	2	712	1334	4	180	441	47	11	.
1011 EXTRA-EC	1646	12	306	567	.	27	734	.	.	.
1020 CLASS 1	1141	10	218	417	.	2	494	.	.	.
1021 EFTA COUNTR.	913	9	131	362	.	1	410	.	.	.
1030 CLASS 2	437	2	76	95	.	25	239	.	.	.
1031 ACP (63)	109	2	39	3	.	22	43	.	.	.
1040 CLASS 3	68	.	13	55	.	.	.	.	.	.
7318.05 TUBES, PIPES AND BLANKS OF ALLOY STEEL, EXCEPT STAINLESS AND HEAT-RESISTING, SOLELY FOR MANUFACTURE OF PIPES AND TUBES OF OTHER DIMENSIONS										
EBAUCHES DE TUBES ET TUYAUX, EN ACIERS ALLIES AUTRES QUE INOXYDABLE OU REFRACTAIRE										
001 FRANCE	84	1	.	39	.	6	38	.	.	.
002 BELG.-LUXBG.	47	8	2	26	3	.	8	.	.	.
003 NETHERLANDS	392	236	11	21	.	41	83	.	.	.
004 FR GERMANY	197	.	6	93	13	11	74	.	.	.
005 ITALY	809	682	6	.	.	.	121	.	.	.
038 AUSTRIA	558	551	.	2	.	.	5	.	.	.
208 ALGERIA	71	.	12	16	.	43	.	.	.	.
390 SOUTH AFRICA	282	1	280	.	.	.	1	.	.	.
404 CANADA	216	.	.	.	.	.	216	.	.	.
632 SAUDI ARABIA	26	.	.	26	.	.	.	.	.	.
1000 W O R L D	3491	1511	343	277	17	146	1158	16	.	23
1010 INTRA-EC	1630	930	25	179	17	58	405	18	.	.
1011 EXTRA-EC	1838	581	318	98	.	88	753	.	.	.
1020 CLASS 1	1180	558	292	23	.	.	307	.	.	.
1021 EFTA COUNTR.	589	552	4	2	.	.	31	.	.	.
1030 CLASS 2	642	14	26	70	.	88	444	.	.	.
7318.13 TUBES, PIPES AND BLANKS OF OTHER THAN ALLOY STEELS SOLELY FOR MANUFACTURE OF TUBES AND PIPES OF OTHER DIMENSIONS										
EBAUCHES DE TUBES ET TUYAUX, EN AUTRES ACIERS QU'ALLIES										
001 FRANCE	1303	18	.	1057	.	45	183	.	.	.
002 BELG.-LUXBG.	538	1	199	152	9	.	177	.	.	.

Bestimmung Destination / Nimexe	Werte 1000 ECU Valeurs									
	EUR 10	Deutschland	France	Italia	Nederland	Belg.-Lux.	UK	Ireland	Danmark	Ελλάδα
7317.80										
1031 ACP (63)	11744	6	863	1380	6	26	9437	.	26	.
1040 CLASSE 3	162	1	38	118	.	.	.	.	5	.
7318 TUBES AND PIPES AND BLANKS THEREFOR, OF IRON (OTHER THAN OF CAST IRON) OR STEEL, EXCLUDING HIGH-PRESSURE HYDRO-ELECTRIC CONDUITS										
ROHRE UND ROHRLUPPEN, AUS STAHL, AUSGEN. DRUCKROHRLEITUNGEN										
7318.02 TUBES AND PIPES, WITH ATTACHED FITTINGS, SUITABLE FOR CONDUCTING GASES OR LIQUIDS, FOR CIVIL AIRCRAFT										
ROHRE AUS STAHL FUER GAS- ODER FLUESSIGKEITSLEITUNGEN, MIT FORM-, VERSCHLUSS- ODER VERBINDUNGSSTUECKEN, FUER ZIVILE LUFTFAHRZEUGE										
001 FRANCE	110	.	.	40	.	53	17	.	.	.
004 RF ALLEMAGNE	104	.	40	54	.	.	10	.	.	.
1000 M O N D E	630	.	156	185	39	63	170	1	1	15
1010 INTRA-CE	295	.	53	98	.	63	80	1	.	.
1011 EXTRA-CE	319	.	103	87	39	.	90	.	.	.
1020 CLASSE 1	188	.	85	76	.	.	27	.	.	.
1021 A E L E	105	.	29	59	.	.	17	.	.	.
1030 CLASSE 2	131	.	18	11	39	.	63	.	.	.
7318.03 TUBES, PIPES AND BLANKS OF STAINLESS OR HEAT-RESISTING STEEL SOLELY FOR MANUFACTURE OF PIPES AND TUBES OF OTHER DIMENSIONS										
ROHRLUPPEN AUS KORROSIONS- ODER HITZEBESTAENDIGEM STAHL										
001 FRANCE	1467	1	.	370	.	1033	63	.	.	.
002 BELG.-LUXBG.	2478	1	2296	106	38	.	37	.	.	.
003 PAYS-BAS	913	6	664	156	.	4	83	.	.	.
004 RF ALLEMAGNE	2247	.	475	808	4	4	930	7	19	.
005 ITALIE	836	.	760	.	.	.	76	.	.	.
006 ROYAUME-UNI	337	.	223	68	1	16	.	29	.	.
007 IRLANDE	260	.	.	107	.	.	153	.	.	.
008 DANEMARK	270	.	.	265	.	.	5	.	.	.
028 NORVEGE	110	1	62	39	.	.	8	.	.	.
030 SUEDE	1904	1	1540	8	.	.	355	.	.	.
032 FINLANDE	386	.	95	286	.	.	5	.	.	.
036 SUISSE	272	25	24	221	.	.	2	.	.	.
048 YOUGOSLAVIE	113	.	.	113	.	.	.	.	.	.
064 HONGRIE	115	.	.	115	.	.	.	.	.	.
400 ETATS-UNIS	813	.	626	1	.	.	173	13	.	.
404 CANADA	121	4	52	58	.	.	7	.	.	.
448 CUBA	108	.	108	.	.	.	.	.	.	.
484 VENEZUELA	232	.	.	122	.	.	110	.	.	.
616 IRAN	102	.	.	.	.	.	102	.	.	.
1000 M O N D E	14097	55	7349	3053	43	1155	2374	49	19	.
1010 INTRA-CE	8835	9	4418	1905	43	1057	1348	36	19	.
1011 EXTRA-CE	5262	46	2931	1148	.	98	1026	13	.	.
1020 CLASSE 1	4010	44	2538	755	.	39	623	13	.	.
1021 A E L E	2820	40	1776	574	.	24	406	.	.	.
1030 CLASSE 2	1011	3	287	260	.	59	402	.	.	.
1031 ACP (63)	173	3	80	21	.	16	53	.	.	.
1040 CLASSE 3	241	.	108	133	.	.	.	.	.	.
7318.05 TUBES, PIPES AND BLANKS OF ALLOY STEEL, EXCEPT STAINLESS AND HEAT-RESISTING, SOLELY FOR MANUFACTURE OF PIPES AND TUBES OF OTHER DIMENSIONS										
ROHRLUPPEN AUS LEGIERTEM STAHL, KEIN KORROSSIONS- ODER HITZEBESTAENDIGER										
001 FRANCE	185	5	.	62	16	7	95	.	.	.
002 BELG.-LUXBG.	127	13	21	63	8	.	22	.	.	.
003 PAYS-BAS	1035	801	73	32	.	75	54	.	.	.
004 RF ALLEMAGNE	265	.	65	112	14	23	51	.	.	.
005 ITALIE	1097	921	84	.	.	.	92	.	.	.
038 AUTRICHE	483	460	.	3	.	.	20	.	.	.
208 ALGERIE	292	.	64	16	.	212	.	.	.	.
390 AFR. DU SUD	701	3	696	.	.	.	2	.	.	.
404 CANADA	136	.	.	.	.	.	136	.	.	.
632 ARABIE SAOUD	199	.	.	198	1	.	.	.	.	.
1000 M O N D E	5628	2268	1168	701	39	378	1020	10	.	44
1010 INTRA-CE	2855	1742	254	281	39	105	424	10	.	.
1011 EXTRA-CE	2730	526	914	419	1	274	596	.	.	.
1020 CLASSE 1	1567	494	777	58	.	.	238	.	.	.
1021 A E L E	539	468	22	7	.	.	42	.	.	.
1030 CLASSE 2	1115	26	137	325	1	273	353	.	.	.
7318.13 TUBES, PIPES AND BLANKS OF OTHER THAN ALLOY STEELS SOLELY FOR MANUFACTURE OF TUBES AND PIPES OF OTHER DIMENSIONS										
ROHRLUPPEN AUS NICHT LEGIERTEM STAHL										
001 FRANCE	1718	11	.	1470	.	49	188	.	.	.
002 BELG.-LUXBG.	798	4	252	387	12	.	143	.	.	.

Bestimmung Destination / Nimexe	Mengen 1000 kg EUR 10	Deutschland	France	Italia	Nederland	Belg.-Lux.	UK	Ireland	Danmark	Quantités Ελλάδα
7318.13										
003 NETHERLANDS	19073	18462	10	92	.	188	321	.	.	.
004 FR GERMANY	2127	.	88	1636	8	69	326	.	.	.
005 ITALY	859	452	44	.	37	24	302	.	.	.
006 UTD. KINGDOM	1614	1040	.	107	.	1	.	466	.	.
007 IRELAND	1468	30	.	24	2	.	1412	.	.	.
008 DENMARK	132	.	2	60	.	.	70	.	.	.
028 NORWAY	299	.	4	131	2	.	162	.	.	.
030 SWEDEN	206	76	.	71	.	.	59	.	.	.
036 SWITZERLAND	455	31	49	372	.	.	3	.	.	.
038 AUSTRIA	6156	6011	4	114	.	18	9	.	.	.
042 SPAIN	224	.	140	54	8	.	22	.	.	.
046 MALTA	39	.	.	33	.	.	6	.	.	.
048 YUGOSLAVIA	164	9	.	155	.	.	.	.	.	.
056 SOVIET UNION	22832	.	.	22832	.	.	.	.	.	.
208 ALGERIA	966	.	170	789	.	.	7	.	.	.
212 TUNISIA	95	.	29	16	.	50	.	.	.	.
216 LIBYA	438	.	.	143	.	31	264	.	.	.
220 EGYPT	455	.	.	450	.	.	5	.	.	.
276 GHANA	176	.	.	.	.	.	176	.	.	.
288 NIGERIA	170	1	4	164	.	.	1	.	.	.
390 SOUTH AFRICA	101	.	84	8	.	.	9	.	.	.
400 USA	85	.	5	64	.	.	15	1	.	.
404 CANADA	302	.	7	273	.	.	22	.	.	.
616 IRAN	109	.	.	26	.	.	83	.	.	.
628 JORDAN	68	.	.	67	.	1	.	.	.	.
632 SAUDI ARABIA	155	1	.	60	1	.	93	.	.	.
700 INDONESIA	23	.	23	.	.	.	.	.	.	.
728 SOUTH KOREA	169	1	9	9	.	.	150	.	.	.
1000 W O R L D	**62531**	**26206**	**1226**	**29614**	**75**	**470**	**4470**	**466**	**1**	**3**
1010 INTRA-EC	**27256**	**20003**	**354**	**3156**	**56**	**326**	**2895**	**466**	**.**	**.**
1011 EXTRA-EC	**35272**	**6203**	**872**	**26457**	**19**	**144**	**1575**	**1**	**1**	**.**
1020 CLASS 1	8169	6127	300	1373	11	33	323	1	1	.
1021 EFTA COUNTR.	7164	6118	64	712	2	33	234	.	1	.
1030 CLASS 2	4173	41	572	2189	8	111	1252	.	.	.
1031 ACP (63)	889	1	301	339	.	9	239	.	.	.
1040 CLASS 3	22931	35	1	22895	.	.	.	.	.	.
7318.15 STRAIGHT AND UNIFORM TUBES AND PIPES, NOT WITHIN 7318.03 AND 7318.05, LENGTH MAX. 4, 50M, OF ALLOY STEEL WITH MIN. 0, 9% BUT MAX. 1, 15% CARBON, MIN. 0, 5% MAX. 2% CHROMIUM AND MAX. 0, 5% MOLYBDENUM, NOT FOR CIVIL AIRCRAFT TUBES ET TUYAUX, DROITS, PAROI UNIFORME, NON REPR. SOUS 7318.03 ET 05, LONG. MAX.4, 50M, EN ACIER ALLIE DE 0, 9 A 1, 15% DE CARBONE, DE 0, 5 A 2% DE CHROME ET DE MAX.0, 5% DE MOLYBDENE, NON DESTINES A DES AERONEFS CIVILS										
001 FRANCE	3620	3277	.	231	1	.	111	.	.	.
002 BELG.-LUXBG.	142	20	3	30	89	.	.	.	.	.
003 NETHERLANDS	161	70	1	67	.	9	14	.	.	.
004 FR GERMANY	2889	.	1241	1588	.	10	48	.	2	.
005 ITALY	3040	699	1618	.	.	.	720	.	3	.
006 UTD. KINGDOM	400	271	87	12	29	1	.	.	.	.
007 IRELAND	232	3	.	.	.	.	229	.	.	.
008 DENMARK	82	15	.	.	.	.	67	.	.	.
009 GREECE	402	1	379	22	.	.	.	.	.	.
030 SWEDEN	165	17	35	83	.	.	25	.	5	.
036 SWITZERLAND	690	134	130	401	.	.	25	.	.	.
038 AUSTRIA	2134	1288	476	.	.	.	370	.	.	.
040 PORTUGAL	1393	1042	184	.	.	.	167	.	.	.
042 SPAIN	2210	411	1012	.	.	.	787	.	.	.
048 YUGOSLAVIA	2289	1554	714	.	.	.	21	.	.	.
056 SOVIET UNION	1712	1712	.	.	.	.	.	.	.	.
060 POLAND	1430	68	.	142	.	.	1220	.	.	.
064 HUNGARY	796	140	.	.	.	.	656	.	.	.
204 MOROCCO	30	.	30	.	.	.	.	.	.	.
220 EGYPT	272	2	1	.	.	.	268	.	.	1
390 SOUTH AFRICA	1056	467	.	.	.	.	589	.	.	.
400 USA	4650	2599	249	.	.	.	1802	.	.	.
404 CANADA	190	127	2	35	.	.	26	.	.	.
412 MEXICO	473	179	.	.	.	.	294	.	.	.
528 ARGENTINA	100	91	9	.	.	.	.	.	.	.
624 ISRAEL	53	.	2	.	.	.	51	.	.	.
632 SAUDI ARABIA	108	.	.	.	.	.	19	.	.	89
664 INDIA	3889	2007	530	.	.	.	1352	.	.	.
706 SINGAPORE	1061	750	.	.	.	.	311	.	.	.
720 CHINA	70	70	.	.	.	.	.	.	.	.
1000 W O R L D	**36687**	**17064**	**6769**	**2826**	**137**	**27**	**9513**	**1**	**107**	**243**
1010 INTRA-EC	**10967**	**4356**	**3329**	**1949**	**118**	**21**	**1189**	**.**	**5**	**.**
1011 EXTRA-EC	**25720**	**12708**	**3441**	**877**	**19**	**6**	**8323**	**1**	**102**	**243**
1020 CLASS 1	15091	7638	2802	649	14	.	3958	.	30	.
1021 EFTA COUNTR.	4540	2481	824	545	14	.	670	.	6	.
1030 CLASS 2	6581	3058	638	68	5	6	2491	1	71	243
1040 CLASS 3	4047	2012	.	160	.	.	1875	.	.	.
7318.21 TUBES OF 7318.15 BUT OF LENGTH > 4.5M										

Bestimmung Destination / Nimexe	Werte 1000 ECU EUR 10	Deutschland	France	Italia	Nederland	Belg.-Lux.	UK	Ireland	Danmark	Valeurs Ελλάδα
7318.13										
003 PAYS-BAS	9841	8877	27	349	.	259	329	.	.	.
004 RF ALLEMAGNE	2126	.	113	1636	14	30	333	.	.	.
005 ITALIE	548	306	66	.	11	14	151	.	.	.
006 ROYAUME-UNI	1411	757	2	369	.	1	.	282	.	.
007 IRLANDE	1444	32	.	20	3	.	1389	.	.	.
008 DANEMARK	213	.	38	122	.	.	53	.	.	.
028 NORVEGE	581	.	188	293	2	.	98	.	.	.
030 SUEDE	360	51	.	243	.	.	66	.	.	.
036 SUISSE	394	34	31	317	.	.	12	.	.	.
038 AUTRICHE	4545	4411	19	95	.	5	15	.	.	.
042 ESPAGNE	247	.	141	79	7	.	20	.	.	.
046 MALTE	140	.	.	135	.	.	5	.	.	.
048 YOUGOSLAVIE	290	14	.	274	.	.	2	.	.	.
056 U.R.S.S.	19166	.	.	19166	.	.	.	.	.	.
208 ALGERIE	1243	.	537	703	.	.	3	.	.	.
212 TUNISIE	140	.	47	54	.	39	.	.	.	.
216 LIBYE	469	1	.	151	.	132	185	.	.	.
220 EGYPTE	592	.	.	587	.	.	5	.	.	.
276 GHANA	105	.	.	.	.	.	105	.	.	.
288 NIGERIA	318	2	4	310	.	.	2	.	.	.
390 AFR. DU SUD	149	.	115	17	.	.	17	.	.	.
400 ETATS-UNIS	150	1	38	98	.	.	12	1	.	.
404 CANADA	334	.	22	295	.	.	17	.	.	.
616 IRAN	108	.	.	36	.	.	72	.	.	.
628 JORDANIE	436	.	.	434	.	2	.	.	.	.
632 ARABIE SAOUD	253	2	.	52	4	.	195	.	.	.
700 INDONESIE	636	.	636	.	.	.	.	.	.	.
728 COREE DU SUD	101	3	23	10	.	.	65	.	.	.
1000 M O N D E	**50965**	**14605**	**2855**	**28531**	**59**	**609**	**4010**	**284**	**1**	**11**
1010 INTRA-CE	**18185**	**9987**	**506**	**4391**	**39**	**353**	**2627**	**282**	**.**	**.**
1011 EXTRA-CE	**32765**	**4618**	**2349**	**24136**	**20**	**256**	**1384**	**1**	**1**	**.**
1020 CLASSE 1	7425	4511	561	1991	9	50	301	1	1	.
1021 A E L E	5960	4496	245	967	2	49	200	.	1	.
1030 CLASSE 2	6057	68	1786	2904	11	205	1083	.	.	.
1031 ACP (63)	1122	3	437	475	.	13	194	.	.	.
1040 CLASSE 3	19282	38	3	19241	.	.	.	.	.	.
7318.15 STRAIGHT AND UNIFORM TUBES AND PIPES, NOT WITHIN 7318.03 AND 7318.05, LENGTH MAX. 4, 50M, OF ALLOY STEEL WITH MIN. 0, 9% BUT MAX. 1, 15% CARBON, MIN. 0, 5% MAX. 2% CHROMIUM AND MAX. 0, 5% MOLYBDENUM, NOT FOR CIVIL AIRCRAFT GERADE ROHRE VON GLEICHMAESSIGER WANDDICKE, NICHT IN 7318.03 U. 7318.05 ENTH., LAENGE BIS 4, 50M, AUS LEGIERTEM STAHL, VON 0, 9 BIS 1, 15% KOHLENSTOFF, 0, 5 BIS 2% CHROM UND MAX. 0, 5% MOLYBDAEN, AUSG. FUER ZIVILE LUFTFAHRZEUGE										
001 FRANCE	5366	4901	.	326	12	.	127	.	.	.
002 BELG.-LUXBG.	184	18	16	21	127	.	2	.	.	.
003 PAYS-BAS	192	88	8	51	.	18	27	.	.	.
004 RF ALLEMAGNE	2856	.	1800	976	.	13	53	.	14	.
005 ITALIE	5022	1630	2135	.	.	1	1243	.	13	.
006 ROYAUME-UNI	737	391	277	32	36	1	.	.	.	.
007 IRLANDE	209	4	.	.	.	.	205	.	.	.
008 DANEMARK	102	21	.	.	.	.	81	.	.	.
009 GRECE	191	1	168	22	.	.	.	.	.	.
030 SUEDE	196	13	31	104	.	.	34	.	14	.
036 SUISSE	758	297	205	217	.	.	39	.	.	.
038 AUTRICHE	2003	1246	429	.	.	.	328	.	.	.
040 PORTUGAL	2358	1818	282	.	.	.	258	.	.	.
042 ESPAGNE	3092	587	1344	.	.	.	1161	.	.	.
048 YOUGOSLAVIE	3094	1904	1146	.	.	.	44	.	.	.
056 U.R.S.S.	2013	2013	.	.	.	.	.	.	.	.
060 POLOGNE	1886	93	.	90	.	.	1703	.	.	.
064 HONGRIE	850	161	.	.	.	.	689	.	.	.
204 MAROC	173	.	173	.	.	.	.	.	.	.
220 EGYPTE	245	10	8	.	.	.	226	.	.	1
390 AFR. DU SUD	1439	626	.	1	.	.	812	.	.	.
400 ETATS-UNIS	5993	2900	404	.	.	.	2689	.	.	.
404 CANADA	357	233	7	80	.	.	37	.	.	.
412 MEXIQUE	791	266	.	.	.	.	525	.	.	.
528 ARGENTINE	197	176	21	.	.	.	.	.	.	.
624 ISRAEL	138	1	13	.	.	.	124	.	.	.
632 ARABIE SAOUD	128	.	.	.	.	.	37	.	.	91
664 INDE	5185	2496	640	.	.	.	2049	.	.	.
706 SINGAPOUR	2084	1596	1	.	.	.	487	.	.	.
720 CHINE	136	135	1	.	.	.	.	.	.	.
1000 M O N D E	**48917**	**23675**	**9201**	**2087**	**199**	**36**	**13330**	**1**	**204**	**184**
1010 INTRA-CE	**14858**	**7052**	**4405**	**1427**	**175**	**33**	**1739**	**.**	**27**	**.**
1011 EXTRA-CE	**34058**	**16622**	**4796**	**660**	**24**	**3**	**11591**	**1**	**177**	**184**
1020 CLASSE 1	19569	9625	3872	481	17	.	5532	.	42	.
1021 A E L E	5460	3376	949	371	17	.	727	.	20	.
1030 CLASSE 2	9555	4571	920	67	7	3	3667	1	135	184
1040 CLASSE 3	4933	2426	4	111	.	.	2392	.	.	.
7318.21 TUBES OF 7318.15 BUT OF LENGTH > 4.5M										

Bestimmung Destination / Nimexe	Mengen 1000 kg									Quantités
	EUR 10	Deutschland	France	Italia	Nederland	Belg.-Lux.	UK	Ireland	Danmark	Ελλάδα
7318.21 TUBES DU NO.7318.15, MAIS AYANT UNE LONGEUR DE PLUS DE 4, 5 M										
001 FRANCE	4620	474	.	3921	17	81	107	.	20	.
002 BELG.-LUXBG.	287	16	5	220	34	.	12	.	.	.
003 NETHERLANDS	175	26	.	37	.	2	88	.	22	.
004 FR GERMANY	3228	.	379	1531	39	74	112	.	1093	.
005 ITALY	612	32	222	.	.	205	91	.	62	.
007 IRELAND	124	.	.	.	.	.	124	.	.	.
025 FAROE ISLES	122	.	.	.	.	.	.	.	122	.
028 NORWAY	211	.	.	17	.	8	7	.	179	.
030 SWEDEN	2322	.	.	24	4	1	24	.	2269	.
038 AUSTRIA	209	79	.	76	.	19	35	.	.	.
040 PORTUGAL	261	13	.	26	6	.	213	.	3	.
042 SPAIN	168	.	2	8	.	158	.	.	.	.
048 YUGOSLAVIA	132	102	.	29	1	.	.	.	.	.
056 SOVIET UNION	2631	.	.	231	.	.	.	.	.	2400
066 ROMANIA	404	404	.	.	.	.	.	.	.	.
208 ALGERIA	705	.	.	694	.	.	11	.	.	.
288 NIGERIA	217	10	.	114	.	.	93	.	.	.
378 ZAMBIA	328	.	.	.	.	.	328	.	.	.
390 SOUTH AFRICA	80	47	.	.	.	.	33	.	.	.
400 USA	1872	830	781	34	.	.	227	.	.	.
404 CANADA	2397	2319	.	48	.	.	30	.	.	.
412 MEXICO	351	351	.	.	.	.	.	.	.	.
472 TRINIDAD, TOB	179	.	.	.	.	.	179	.	.	.
480 COLOMBIA	47	.	.	47	.	.	.	.	.	.
632 SAUDI ARABIA	120	3	.	117	.	.	.	.	.	.
664 INDIA	2051	1739	48	122	.	.	142	.	.	.
720 CHINA	390	166	.	224	.	.	.	.	.	.
736 TAIWAN	109	.	.	.	.	.	109	.	.	.
1000 W O R L D	25120	6722	1438	7761	159	569	2220	.	3836	2415
1010 INTRA-EC	9145	548	607	5755	101	372	557	.	1205	.
1011 EXTRA-EC	15975	6174	831	2006	58	197	1663	.	2631	2415
1020 CLASS 1	7968	3403	783	389	11	190	611	.	2581	.
1021 EFTA COUNTR.	3151	105	.	270	11	28	279	.	2458	.
1030 CLASS 2	4577	2196	48	1162	47	8	1052	.	49	15
1031 ACP (63)	812	13	.	153	1	7	614	.	24	.
1040 CLASS 3	3433	575	.	456	.	.	.	.	2	2400
7318.22 ELECTRIC CONDUIT TUBES										
TUBES POUR CANALISATIONS ELECTRIQUES										
002 BELG.-LUXBG.	171	40	13	.	114	.	4	.	.	.
004 FR GERMANY	562	.	258	204	51	.	15	.	34	.
005 ITALY	73	60	.	.	.	.	13	.	.	.
006 UTD. KINGDOM	1104	1	.	.	.	.	.	.	1103	.
007 IRELAND	517	2	.	.	.	.	252	.	263	.
009 GREECE	164	3	.	161	.	.	.	.	.	.
030 SWEDEN	412	192	.	.	.	.	1	.	219	.
032 FINLAND	192	30	.	.	.	.	.	.	162	.
036 SWITZERLAND	508	505	.	3	.	.	.	.	.	.
038 AUSTRIA	84	68	.	4	.	.	12	.	.	.
216 LIBYA	114	1	.	.	.	.	113	.	.	.
220 EGYPT	985	55	1	837	.	.	53	.	39	.
288 NIGERIA	546	10	9	26	.	.	388	.	113	.
350 UGANDA	67	.	.	.	.	.	67	.	.	.
472 TRINIDAD, TOB	219	.	.	.	.	.	219	.	.	.
612 IRAQ	437	4	8	.	.	.	425	.	.	.
616 IRAN	184	7	.	.	.	.	177	.	.	.
632 SAUDI ARABIA	276	108	54	.	.	.	114	.	.	.
636 KUWAIT	226	.	.	.	.	.	226	.	.	.
649 OMAN	182	.	.	.	.	.	182	.	.	.
800 AUSTRALIA	290	.	.	.	.	.	290	.	.	.
1000 W O R L D	8122	1237	466	1304	165	9	2921	.	2020	.
1010 INTRA-EC	2741	207	271	392	165	7	299	.	1400	.
1011 EXTRA-EC	5383	1031	195	912	.	2	2622	.	621	.
1020 CLASS 1	1644	813	7	8	.	.	392	.	424	.
1021 EFTA COUNTR.	1198	795	.	8	.	.	14	.	381	.
1030 CLASS 2	3700	207	188	876	.	2	2230	.	197	.
1031 ACP (63)	960	11	37	27	.	2	770	.	113	.
7318.23 SEAMLESS TUBES, EXTERNAL CIRCULAR CROSS-SECTION > 406.4MM, NOT WITHIN 7318.15										
TUBES SANS SOUDURE, SECTION CIRCULAIRE, DIAMETRE EXTERIEUR PLUS DE 406, 4 MM, NON REPR. SOUS 7318.15										
001 FRANCE	3937	2170	.	720	331	78	638	.	.	.
002 BELG.-LUXBG.	1846	722	32	691	359	.	42	.	.	.
003 NETHERLANDS	22291	17609	85	375	.	96	4124	.	.	2
004 FR GERMANY	2283	.	195	978	440	47	614	.	7	2
005 ITALY	5926	4169	122	.	1382	30	223	.	.	.
006 UTD. KINGDOM	7966	3524	10	2671	1638	14	.	101	8	.
007 IRELAND	238	20	.	.	.	.	218	.	.	.
008 DENMARK	1443	732	13	32	663	3	.	.	.	.
009 GREECE	1415	175	502	371	38	.	329	.	.	.
028 NORWAY	3094	2452	1	59	143	1	434	.	.	4

Bestimmung Destination / Nimexe	Werte 1000 ECU									Valeurs
	EUR 10	Deutschland	France	Italia	Nederland	Belg.-Lux.	UK	Ireland	Danmark	Ελλάδα
7318.21 ROHRE DER NR.7318.15, JEDOCH MIT EINER LAENGE VON UEBER 4, 5 M										
001 FRANCE	2789	405	.	2158	18	87	95	.	26	.
002 BELG.-LUXBG.	177	9	6	105	45	.	12	.	.	.
003 PAYS-BAS	216	16	.	90	.	5	98	.	7	.
004 RF ALLEMAGNE	2873	.	584	835	55	71	132	.	1196	.
005 ITALIE	789	23	282	.	.	224	180	.	80	.
007 IRLANDE	199	.	.	.	.	.	199	.	.	.
025 ILES FEROE	150	.	.	.	.	.	.	.	150	.
028 NORVEGE	284	.	.	17	.	11	44	.	212	.
030 SUEDE	2272	.	.	31	4	1	15	.	2221	.
038 AUTRICHE	152	58	.	41	.	19	34	.	.	.
040 PORTUGAL	495	36	.	58	49	.	348	.	4	.
042 ESPAGNE	203	.	1	31	.	165	5	.	1	.
048 YOUGOSLAVIE	140	116	.	23	1	.	.	.	.	.
056 U.R.S.S.	1474	.	.	544	.	.	.	.	.	930
066 ROUMANIE	513	513	.	.	.	.	.	.	.	.
208 ALGERIE	588	.	.	581	.	.	7	.	.	.
288 NIGERIA	175	6	.	84	.	.	85	.	.	.
378 ZAMBIE	424	.	.	.	.	.	424	.	.	.
390 AFR. DU SUD	118	64	.	.	.	.	54	.	.	.
400 ETATS-UNIS	3052	1184	1480	25	.	.	363	.	.	.
404 CANADA	4424	4346	.	42	.	.	36	.	.	.
412 MEXIQUE	641	641	.	.	.	.	.	.	.	.
472 TRINIDAD, TOB	109	.	.	.	.	.	109	.	.	.
480 COLOMBIE	158	.	.	158	.	.	.	.	.	.
632 ARABIE SAOUD	105	5	.	97	.	.	3	.	.	.
664 INDE	2178	1901	57	94	.	.	126	.	.	.
720 CHINE	424	305	.	119	.	.	.	.	.	.
736 T'AI-WAN	146	.	.	.	.	.	146	.	.	.
1000 M O N D E	26200	9722	2409	5427	239	678	2796	.	3991	938
1010 INTRA-CE	7193	453	871	3279	137	399	735	.	1319	.
1011 EXTRA-CE	19006	9269	1538	2147	101	279	2061	.	2673	938
1020 CLASSE 1	11460	5813	1481	346	65	201	958	.	2596	.
1021 A E L E	3309	102	.	224	64	31	443	.	2445	.
1030 CLASSE 2	5120	2633	57	1128	36	78	1104	.	76	8
1031 ACP (63)	838	13	.	130	1	7	637	.	50	.
1040 CLASSE 3	2426	822	.	673	.	.	.	.	1	930
7318.22 ELECTRIC CONDUIT TUBES										
ELEKTRORohre										
002 BELG.-LUXBG.	129	62	14	.	43	.	10	.	.	.
004 RF ALLEMAGNE	401	.	158	140	35	.	42	.	26	.
005 ITALIE	149	132	.	.	.	.	17	.	.	.
006 ROYAUME-UNI	856	1	.	.	3	.	.	.	852	.
007 IRLANDE	496	9	.	.	.	.	275	.	212	.
009 GRECE	137	12	.	125	.	.	.	.	.	.
030 SUEDE	643	358	.	.	.	.	10	.	275	.
032 FINLANDE	178	36	.	.	.	.	.	.	142	.
036 SUISSE	681	677	.	4	.	.	.	.	.	.
038 AUTRICHE	113	97	.	4	.	.	12	.	.	.
216 LIBYE	117	3	.	.	.	.	114	.	.	.
220 EGYPTE	1226	129	6	977	.	.	59	.	55	.
288 NIGERIA	1088	404	7	62	.	.	489	.	126	.
350 OUGANDA	129	.	.	.	.	.	129	.	.	.
472 TRINIDAD, TOB	178	.	.	.	.	.	178	.	.	.
612 IRAQ	454	9	40	.	.	1	404	.	.	.
616 IRAN	310	18	.	.	.	.	292	.	.	.
632 ARABIE SAOUD	495	209	120	.	.	.	166	.	.	.
636 KOWEIT	239	.	.	.	.	.	239	.	.	.
649 OMAN	229	.	.	.	.	.	229	.	.	.
800 AUSTRALIE	319	.	.	.	.	.	319	.	.	.
1000 M O N D E	9749	2468	532	1429	82	12	3457	.	1769	.
1010 INTRA-CE	2378	338	173	310	80	7	380	.	1090	.
1011 EXTRA-CE	7371	2130	359	1119	2	5	3077	.	679	.
1020 CLASSE 1	2122	1208	5	21	.	.	436	.	452	.
1021 A E L E	1627	1168	.	20	.	.	22	.	417	.
1030 CLASSE 2	5202	894	354	1080	2	5	2640	.	227	.
1031 ACP (63)	1609	410	77	62	.	4	930	.	126	.
7318.23 SEAMLESS TUBES, EXTERNAL CIRCULAR CROSS-SECTION > 406.4MM, NOT WITHIN 7318.15										
NAHTLOSE ROHRE, KREISRUNDER QUERSCHNITT, AEUSSERER DURCHMESSER UEBER 406, 4 MM, NICHT IN 7318.15 ENTHALTEN										
001 FRANCE	6060	4384	.	775	375	63	463	.	.	.
002 BELG.-LUXBG.	2114	1006	17	678	376	.	37	.	.	.
003 PAYS-BAS	16786	14178	79	495	.	122	1911	.	.	1
004 RF ALLEMAGNE	1936	.	207	866	252	33	567	.	8	3
005 ITALIE	4749	3135	86	.	1299	52	177	.	.	.
006 ROYAUME-UNI	8110	3597	25	1788	2525	28	.	139	8	.
007 IRLANDE	172	16	.	.	.	.	156	.	.	.
008 DANEMARK	1546	650	22	91	781	2	.	.	.	.
009 GRECE	1021	131	435	290	48	.	117	.	.	.
028 NORVEGE	2934	2376	26	63	130	3	333	.	.	3

Bestimmung Destination / Nimexe	Mengen 1000 kg EUR 10	Deutschland	France	Italia	Nederland	Belg.-Lux.	UK	Ireland	Danmark	Ελλάδα
7318.23										
030 SWEDEN	2987	2790	5	71	2	.	112	.	7	.
032 FINLAND	965	949	.	.	9	1	6	.	.	.
036 SWITZERLAND	901	543	8	343	7	.	.	.	.	.
038 AUSTRIA	1375	1194	.	174	2	5	.	.	.	.
040 PORTUGAL	318	307	1	10	.	.	.	.	.	.
042 SPAIN	3480	1523	55	1327	485	.	90	.	.	.
048 YUGOSLAVIA	465	187	.	277	1	.	.	.	.	.
052 TURKEY	608	96	43	288	181	.	.	.	.	.
056 SOVIET UNION	8352	2177	3886	2289	.	.	.	.	.	.
058 GERMAN DEM.R	375	.	301	74	.	.	.	.	.	.
060 POLAND	671	290	43	206	.	.	132	.	.	.
062 CZECHOSLOVAK	403	401	.	2	.	.	.	.	.	.
064 HUNGARY	477	427	.	50	.	.	.	.	.	.
066 ROMANIA	44	30	.	14	.	.	.	.	.	.
208 ALGERIA	296	163	44	72	.	1	16	.	.	.
212 TUNISIA	925	3	2	98	820	2	.	.	.	.
216 LIBYA	535	7	39	284	205	.	.	.	.	.
220 EGYPT	961	14	141	219	579	.	8	.	.	.
260 GUINEA	144	.	23	.	120	1	.	.	.	.
288 NIGERIA	331	1	84	75	94	.	77	.	.	.
302 CAMEROON	454	.	.	6	436	9	.	.	3	.
314 GABON	413	172	58	.	132	.	51	.	.	.
318 CONGO	407	183	115	44	65	.	.	.	.	.
330 ANGOLA	140	.	.	.	140	.	.	.	.	.
390 SOUTH AFRICA	1649	1012	83	4	2	6	542	.	.	.
400 USA	28775	10194	.	7753	30	.	1759	.	.	9039
404 CANADA	2764	1925	.	296	71	6	466	.	.	.
412 MEXICO	306	281	.	22	3	.	.	.	.	.
421 BELIZE	154	.	154	.	.	.	.	.	.	.
448 CUBA	20	.	20	.	.	.	.	.	.	.
480 COLOMBIA	189	182	4	.	3	.	.	.	.	.
484 VENEZUELA	69	.	13	8	48	.	.	.	.	.
508 BRAZIL	238	236	.	2	.	.	.	.	.	.
600 CYPRUS	674	.	.	.	.	7	.	.	.	667
612 IRAQ	2590	1548	.	587	6	.	449	.	.	.
616 IRAN	325	34	.	214	5	17	55	.	.	.
624 ISRAEL	475	45	1	343	39	28	4	.	.	15
628 JORDAN	205	.	.	194	11	.	.	.	.	.
632 SAUDI ARABIA	1734	44	42	641	881	11	115	.	.	.
636 KUWAIT	514	.	1	324	189	.	.	.	.	.
640 BAHRAIN	59	.	.	16	26	8	9	.	.	.
844 QATAR	201	125	.	63	13	.	.	.	.	.
647 U.A.EMIRATES	4590	3699	.	424	140	.	327	.	.	.
649 OMAN	149	.	.	.	82	.	67	.	.	.
664 INDIA	1655	1343	1	46	4	.	261	.	.	.
706 SINGAPORE	153	17	.	121	13	.	2	.	.	.
720 CHINA	7933	7493	438	2	.	.	.	.	.	.
728 SOUTH KOREA	87	.	.	17	27	.	43	.	.	.
740 HONG KONG	108	55	20	.	.	.	33	.	.	.
800 AUSTRALIA	497	84	.	65	24	.	324	.	.	.
1000 W O R L D	**133317**	**71537**	**6729**	**23231**	**9947**	**376**	**11639**	**101**	**25**	**9732**
1010 INTRA-EC	**47345**	**29122**	**959**	**5839**	**4851**	**267**	**6187**	**101**	**15**	**4**
1011 EXTRA-EC	**85967**	**42415**	**5771**	**17391**	**5096**	**109**	**5451**	.	**10**	**9724**
1020 CLASS 1	47968	23256	234	10711	961	19	3738	.	7	9042
1021 EFTA COUNTR.	9642	8234	16	657	165	7	552	.	7	4
1030 CLASS 2	19672	8284	850	4045	4136	90	1582	.	3	682
1031 ACP (63)	2120	358	444	299	866	16	134	.	3	.
1040 CLASS 3	18330	10875	4687	2636	.	.	132	.	.	.
7318.24 LONGITUDINALLY-WELDED TUBES, EXTERNAL CIRCULAR CROSS-SECTION > 406.4MM, NOT WITHIN 7318.15										
TUBES SOUDES LONGITUDINALEMENT, SECTION CIRCULAIRE, DIAMETRE EXTERIEUR PLUS DE 406, 4MM, NON REPR. SOUS 7318.15										
001 FRANCE	14351	7789	.	3841	2086	384	210	.	41	.
002 BELG.-LUXBG.	6639	2678	1511	244	1751	.	358	.	97	.
003 NETHERLANDS	45527	26539	3518	126	.	147	14463	.	734	.
004 FR GERMANY	24886	.	14455	3715	3996	10	2548	.	162	.
005 ITALY	12735	10211	1806	.	498	.	111	.	109	.
006 UTD. KINGDOM	30185	3125	25194	49	1521	148	.	.	148	.
007 IRELAND	321	80	.	.	3	.	238	.	.	.
008 DENMARK	35473	19151	.	7	104	.	16211	.	.	.
009 GREECE	185	115	.	7	63	.	.	.	.	.
028 NORWAY	6771	5755	70	211	452	6	244	.	33	.
030 SWEDEN	2267	540	.	25	4	.	20	.	1678	.
032 FINLAND	1912	1637	.	13	.	.	.	.	262	.
036 SWITZERLAND	2734	498	19	104	2	.	111	.	.	2000
038 AUSTRIA	3327	2399	.	260	18	.	650	.	.	.
040 PORTUGAL	415	391	.	24	.	.	.	.	.	.
042 SPAIN	978	861	53	36	28	.	.	.	.	.
048 YUGOSLAVIA	135	129	.	6	.	.	.	.	.	.
052 TURKEY	163	163	.	.	.	.	.	.	.	.
056 SOVIET UNION	304954	61251	199571	27322	2	.	.	.	.	16808
058 GERMAN DEM.R	912	.	617	236	59	.	.	.	.	.
060 POLAND	246	246	.	.	.	.	.	.	.	.
062 CZECHOSLOVAK	2081	2081	.	.	.	.	.	.	.	.

Bestimmung Destination / Nimexe	Werte 1000 ECU EUR 10	Deutschland	France	Italia	Nederland	Belg.-Lux.	UK	Ireland	Danmark	Ελλάδα
7318.23										
030 SUEDE	2401	2225	4	66	3	.	97	.	6	.
032 FINLANDE	940	917	.	.	12	4	7	.	.	.
036 SUISSE	842	503	9	323	7	.	.	.	.	.
038 AUTRICHE	1695	1516	.	171	2	6	.	.	.	.
040 PORTUGAL	920	895	2	23	.	.	.	.	.	.
042 ESPAGNE	3929	1679	55	1347	731	.	117	.	.	.
048 YOUGOSLAVIE	551	249	.	301	1	.	.	.	.	.
052 TURQUIE	844	221	50	282	291	.	.	.	.	.
056 U.R.S.S.	16192	2373	12289	1530	.	.	.	.	.	.
058 RD.ALLEMANDE	598	.	497	101	.	.	.	.	.	.
060 POLOGNE	666	275	46	128	.	.	217	.	.	.
062 TCHECOSLOVAQ	656	653	.	3	.	.	.	.	.	.
064 HONGRIE	623	423	.	200	.	.	.	.	.	.
066 ROUMANIE	320	195	.	125	.	.	.	.	.	.
208 ALGERIE	525	375	67	67	.	1	15	.	.	.
212 TUNISIE	1151	5	4	89	1050	3	.	.	.	.
216 LIBYE	520	6	73	243	198	.	.	.	.	.
220 EGYPTE	2903	38	814	1314	729	.	8	.	.	.
260 GUINEE	166	.	26	.	139	1	.	.	.	.
288 NIGERIA	404	.	64	55	141	.	144	.	.	.
302 CAMEROUN	661	.	.	8	625	26	.	.	2	.
314 GABON	612	160	60	.	304	.	88	.	.	.
318 CONGO	494	204	118	102	70	.	.	.	.	.
330 ANGOLA	193	.	.	.	193	.	.	.	.	.
390 AFR. DU SUD	7190	3026	594	10	3	309	3248	.	.	.
400 ETATS-UNIS	23127	11477	.	6335	41	.	1441	.	.	3833
404 CANADA	2860	2014	.	416	51	7	372	.	.	.
412 MEXIQUE	407	353	.	47	7	.	.	.	.	.
421 BELIZE	134	.	134	.	.	.	.	.	.	.
448 CUBA	178	.	178	.	.	.	.	.	.	.
480 COLOMBIE	237	228	5	.	4	.	.	.	.	.
484 VENEZUELA	127	.	9	44	74	.	.	.	.	.
508 BRESIL	249	239	.	10	.	.	.	.	.	.
600 CHYPRE	293	.	.	.	.	5	.	.	.	288
612 IRAQ	3978	1454	.	2031	4	.	489	.	.	.
616 IRAN	568	28	.	473	5	13	49	.	.	.
624 ISRAEL	392	39	1	268	39	15	5	.	.	25
628 JORDANIE	139	.	.	125	14	.	.	.	.	.
632 ARABIE SAOUD	2142	70	21	712	622	18	699	.	.	.
636 KOWEIT	1136	.	1	989	146	.	.	.	.	.
640 BAHREIN	173	.	.	133	25	7	8	.	.	.
644 QATAR	249	140	.	99	10	.	.	.	.	.
647 EMIRATS ARAB	4654	3038	1	1155	202	.	258	.	.	.
649 OMAN	170	.	.	.	58	.	112	.	.	.
664 INDE	4184	3813	2	46	7	.	316	.	.	.
706 SINGAPOUR	158	14	.	120	19	.	5	.	.	.
720 CHINE	9121	8854	237	30	.	.	.	.	.	.
728 COREE DU SUD	106	.	.	14	33	.	59	.	.	.
740 HONG-KONG	168	62	4	.	.	.	102	.	.	.
800 AUSTRALIE	1436	86	.	128	35	.	1187	.	.	.
1000 M O N D E	**148656**	**77516**	**16519**	**24940**	**11756**	**734**	**12874**	**139**	**24**	**4154**
1010 INTRA-CE	**42496**	**27097**	**872**	**4983**	**5657**	**300**	**3429**	**139**	**15**	**4**
1011 EXTRA-CE	**106157**	**50419**	**15647**	**19956**	**6100**	**434**	**9445**	.	**8**	**4148**
1020 CLASSE 1	49779	27187	790	9503	1317	328	6812	.	6	3836
1021 A E L E	9734	8433	40	646	158	12	436	.	6	3
1030 CLASSE 2	27960	10394	1612	8335	4783	106	2416	.	2	312
1031 ACP (63)	2697	366	432	311	1299	44	243	.	2	.
1040 CLASSE 3	28417	12837	13246	2117	.	.	217	.	.	.
7318.24 LONGITUDINALLY-WELDED TUBES, EXTERNAL CIRCULAR CROSS-SECTION > 406.4MM, NOT WITHIN 7318.15										
ROHRE, LAENGSNAHTGESCHWEISST, KREISRUNDER QUERSCHNITT, AEUSSERER DURCHMESSER UEBER 406, 4 MM, NICHT IN 7318.15 ENTH.										
001 FRANCE	8302	5091	.	1902	893	249	114	.	53	.
002 BELG.-LUXBG.	4574	1657	1305	111	1134	.	277	.	90	.
003 PAYS-BAS	29644	14686	1703	227	.	51	12309	.	668	.
004 RF ALLEMAGNE	15422	.	10156	1881	1941	36	1239	.	169	.
005 ITALIE	6608	5772	444	.	233	.	48	.	111	.
006 ROYAUME-UNI	21285	1993	16048	23	858	212	.	.	151	.
007 IRLANDE	202	51	.	.	2	.	149	.	.	.
008 DANEMARK	25347	13450	.	23	57	.	11817	.	.	.
009 GRECE	190	133	.	24	33	.	.	.	.	.
028 NORVEGE	4436	3986	49	80	163	4	114	.	40	.
030 SUEDE	2193	546	.	13	3	.	7	.	1624	.
032 FINLANDE	1669	1332	.	39	1	.	.	.	297	.
036 SUISSE	1365	402	11	59	2	.	66	.	.	825
038 AUTRICHE	2868	2408	.	142	12	.	306	.	.	.
040 PORTUGAL	361	322	.	39	.	.	.	.	.	.
042 ESPAGNE	963	893	34	18	18	.	.	.	.	.
048 YOUGOSLAVIE	114	85	.	29	.	.	.	.	.	.
052 TURQUIE	168	168	.	.	.	.	.	.	.	.
056 U.R.S.S.	138428	28295	91373	11332	1	.	.	.	.	7427
058 RD.ALLEMANDE	624	.	281	282	61	.	.	.	.	.
060 POLOGNE	739	739	.	.	.	.	.	.	.	.
062 TCHECOSLOVAQ	1631	1631	.	.	.	.	.	.	.	.

Bestimmung Destination / Nimexe	Mengen 1000 kg Quantités									
	EUR 10	Deutschland	France	Italia	Nederland	Belg.-Lux.	UK	Ireland	Danmark	Ἑλλάδα
7318.24										
068 BULGARIA	713	711	.	.	2	.	.	.	.	.
204 MOROCCO	1967	626	1299	.	42	.	.	.	.	.
208 ALGERIA	14942	361	14364	217	.	.	.	.	.	.
212 TUNISIA	204	177	.	24	.	3	.	.	.	.
216 LIBYA	30235	21919	25	7110	920	.	129	.	132	.
220 EGYPT	2556	2183	.	34	339	.	.	.	.	.
224 SUDAN	5762	27	.	.	.	.	.	.	.	5735
276 GHANA	51	.	.	51	.	.	.	.	.	.
284 BENIN	216	123	.	.	93	.	.	.	.	.
288 NIGERIA	3473	1337	30	87	.	.	2019	.	.	.
314 GABON	4098	228	3870	.	.	.	.	.	.	.
318 CONGO	5973	5439	516	.	.	.	18	.	.	.
330 ANGOLA	1562	1528	.	.	34	.	.	.	.	.
334 ETHIOPIA	579	.	3	400	176	.	.	.	.	.
375 COMOROS	195	.	.	.	.	.	195	.	.	.
390 SOUTH AFRICA	803	597	7	.	8	.	191	.	.	.
400 USA	107980	58645	48003	.	16	.	1142	.	174	.
404 CANADA	2572	2179	5	22	289	.	77	.	.	.
412 MEXICO	707	707	.	.	.	.	.	.	.	.
436 COSTA RICA	1482	1482	.	.	.	.	.	.	.	.
448 CUBA	550	538	.	.	.	.	12	.	.	.
458 GUADELOUPE	112	.	108	4	.	.	.	.	.	.
480 COLOMBIA	27887	1791	25554	.	534	8	.	.	.	.
484 VENEZUELA	918	.	.	.	918	.	.	.	.	.
504 PERU	567	567	.	.	.	.	.	.	.	.
600 CYPRUS	112	.	.	98	.	.	.	.	.	14
604 LEBANON	405	.	.	.	.	.	.	.	.	405
612 IRAQ	59782	1810	56378	1593	1	.	.	.	.	.
616 IRAN	1621	994	.	624	3	.	.	.	.	.
628 JORDAN	106	44	.	40	22	.	.	.	.	.
632 SAUDI ARABIA	10168	8900	.	746	501	.	21	.	.	.
640 BAHRAIN	242	223	.	.	19	.	.	.	.	.
644 QATAR	284	.	.	208	76	.	.	.	.	.
647 U.A.EMIRATES	2653	2063	65	471	54	.	.	.	.	.
649 OMAN	286	204	.	.	58	.	.	.	24	.
656 SOUTH YEMEN	532	.	.	.	.	.	500	.	.	32
664 INDIA	8644	8536	.	.	.	.	108	.	.	.
706 SINGAPORE	4081	421	85	.	.	.	3575	.	.	.
720 CHINA	837	193	.	.	.	.	.	.	644	.
740 HONG KONG	17294	4	.	.	.	.	17290	.	.	.
809 N. CALEDONIA	196	.	165	13	18	.	.	.	.	.
1000 W O R L D	**822300**	**270948**	**397748**	**48062**	**14804**	**777**	**60578**	.	**4241**	**25142**
1010 INTRA-EC	**170297**	**69687**	**46483**	**7988**	**10022**	**689**	**34138**	.	**1290**	.
1011 EXTRA-EC	**651987**	**201262**	**351265**	**40062**	**4777**	**88**	**26440**	.	**2951**	**25142**
1020 CLASS 1	130199	73893	48156	709	826	6	2463	.	2146	2000
1021 EFTA COUNTR.	17473	11243	89	638	483	6	1042	.	1972	2000
1030 CLASS 2	211326	62332	102916	11796	3888	82	23965	.	161	6186
1031 ACP (63)	20921	7279	4726	573	284	23	2296	.	5	5735
1040 CLASS 3	310464	65037	200194	27558	63	.	12	.	644	16956
7318.26 SPIRALLY WELDED TUBES, , EXTERNAL CIRCULAR CROSS-SECTION > 406.4MM, NOT WITHIN 7318.15										
TUBES SOUDES HELICOIDALEMENT, SECTION CIRCULAIRE, DIAMETRE EXTERIEUR PLUS DE 406, 4 MM, NON REPR. SOUS 7318.15										
001 FRANCE	1589	552	.	1009	28	.	.	.	.	.
002 BELG.-LUXBG.	2223	1244	967	.	12	.	.	.	.	.
003 NETHERLANDS	30335	30250	64	21	.	.	.	.	.	.
004 FR GERMANY	2252	.	1110	399	736	4	.	.	3	.
006 UTD. KINGDOM	556	6	543	9	.	.	.	.	.	.
007 IRELAND	244	23	98	.	.	.	122	.	1	.
008 DENMARK	14814	11253	651	.	2910	.	.	.	.	.
024 ICELAND	436	436	.	.	.	.	.	.	.	.
028 NORWAY	2769	2552	205	.	11	.	1	.	.	.
030 SWEDEN	324	172	99	15	38	.	.	.	.	.
032 FINLAND	3343	1188	.	.	.	.	.	.	2155	.
036 SWITZERLAND	1109	379	648	82	.	.	.	.	.	.
038 AUSTRIA	1565	1432	.	4	129	.	.	.	.	.
056 SOVIET UNION	9984	9984	.	.	.	.	.	.	.	.
062 CZECHOSLOVAK	76579	76579	.	.	.	.	.	.	.	.
204 MOROCCO	665	332	263	.	70	.	.	.	.	.
216 LIBYA	19129	12314	6815	.	.	.	.	.	.	.
220 EGYPT	6855	1478	.	482	4895	.	.	.	.	.
257 GUINEA BISS.	2088	2088	.	.	.	.	.	.	.	.
260 GUINEA	249	.	249	.	.	.	.	.	.	.
288 NIGERIA	796	.	.	.	.	.	796	.	.	.
302 CAMEROON	245	63	182	.	.	.	.	.	.	.
322 ZAIRE	406	4	.	34	.	368	.	.	.	.
372 REUNION	362	.	362	.	.	.	.	.	.	.
390 SOUTH AFRICA	186	185	.	1	.	.	.	.	.	.
400 USA	68680	19347	29632	.	.	19701	.	.	.	.
612 IRAQ	413	.	413	.	.	.	.	.	.	.
616 IRAN	183	.	.	183	.	.	.	.	.	.
628 JORDAN	2565	.	2565	.	.	.	.	.	.	.
632 SAUDI ARABIA	955	903	.	4	25	.	23	.	.	.
640 BAHRAIN	199	.	178	.	21	.	.	.	.	.

Bestimmung Destination / Nimexe	Werte 1000 ECU Valeurs									
	EUR 10	Deutschland	France	Italia	Nederland	Belg.-Lux.	UK	Ireland	Danmark	Ἑλλάδα
7318.24										
068 BULGARIE	585	584	.	.	1	.	.	.	.	.
204 MAROC	1133	358	751	.	24	.	.	.	.	.
208 ALGERIE	9615	225	9101	289	.	.	.	.	.	.
212 TUNISIE	142	106	.	32	.	4	.	.	.	.
216 LIBYE	17758	12646	16	4112	700	.	58	.	226	.
220 EGYPTE	2010	1767	.	32	211	.	.	.	.	.
224 SOUDAN	3491	17	.	.	.	.	.	.	.	3474
276 GHANA	103	.	.	103	.	.	.	.	.	.
284 BENIN	179	63	.	.	116	.	.	.	.	.
288 NIGERIA	3439	809	40	72	.	.	2518	.	.	.
314 GABON	2761	225	2536	.	.	.	.	.	.	.
318 CONGO	4091	3673	398	.	.	.	20	.	.	.
330 ANGOLA	1406	1372	.	.	34	.	.	.	.	.
334 ETHIOPIE	353	.	11	328	14	.	.	.	.	.
375 COMORES	110	.	.	.	.	.	110	.	.	.
390 AFR. DU SUD	1823	1684	34	.	5	.	100	.	.	.
400 ETATS-UNIS	66160	36581	28829	.	10	.	538	.	202	.
404 CANADA	1669	1400	119	15	113	.	22	.	.	.
412 MEXIQUE	748	748	.	.	.	.	.	.	.	.
436 COSTA RICA	1187	1187	.	.	.	.	.	.	.	.
448 CUBA	402	382	.	.	.	.	20	.	.	.
458 GUADELOUPE	204	.	57	147	.	.	.	.	.	.
480 COLOMBIE	9779	1491	7975	.	309	4	.	.	.	.
484 VENEZUELA	588	.	.	.	588	.	.	.	.	.
504 PEROU	331	331	.	.	.	.	.	.	.	.
600 CHYPRE	157	.	.	152	.	.	.	.	.	5
604 LIBAN	189	.	.	.	.	.	.	.	.	189
612 IRAQ	39562	1435	36947	1174	6	.	.	.	.	.
616 IRAN	1523	595	.	926	2	.	.	.	.	.
628 JORDANIE	187	146	.	23	18	.	.	.	.	.
632 ARABIE SAOUD	7069	5963	.	777	315	.	14	.	.	.
640 BAHREIN	180	153	.	.	27	.	.	.	.	.
644 QATAR	259	.	.	214	45	.	.	.	.	.
647 EMIRATS ARAB	4060	1328	32	2658	42	.	.	.	.	.
649 OMAN	191	118	.	.	37	.	.	.	36	.
656 YEMEN DU SUD	116	.	.	.	.	.	95	.	.	21
664 INDE	6495	6391	.	.	.	.	104	.	.	.
706 SINGAPOUR	1853	249	32	.	.	.	1572	.	.	.
720 CHINE	1049	261	.	.	.	.	.	.	788	.
740 HONG-KONG	8440	10	.	.	.	.	8430	.	.	.
809 N. CALEDONIE	124	.	92	21	11	.	.	.	.	.
1000 M O N D E	**469987**	**166559**	**210663**	**27410**	**8116**	**605**	**40134**	.	**4463**	**12037**
1010 INTRA-CE	**111574**	**42833**	**31655**	**4191**	**5152**	**548**	**25953**	.	**1242**	.
1011 EXTRA-CE	**358395**	**123727**	**179008**	**23204**	**2960**	**57**	**14181**	.	**3221**	**12037**
1020 CLASSE 1	63889	49876	29075	446	330	4	1170	.	2163	825
1021 A E L E	12912	9007	59	372	183	4	501	.	1961	825
1030 CLASSE 2	130920	41935	58272	11145	2567	52	12990	.	270	3689
1031 ACP (63)	14960	4920	3174	537	143	13	2691	.	8	3474
1040 CLASSE 3	143582	31915	91661	11613	63	.	20	.	788	7522
7318.26 SPIRALLY WELDED TUBES, , EXTERNAL CIRCULAR CROSS-SECTION > 406.4MM, NOT WITHIN 7318.15										
ROHRE, SCHRAUBENLINIENNAHTGESCHWEISST, KREISRUNDER QUERSCHN., AUESSERER DURCHMESSER UEBER 406, 4MM, NICHT IN 7318.15 ENTH.										
001 FRANCE	674	269	.	.	395	10	.	.	.	.
002 BELG.-LUXBG.	1237	641	565	.	31	.	.	.	.	.
003 PAYS-BAS	14153	14083	19	50	.	1	.	.	.	.
004 RF ALLEMAGNE	1009	.	467	177	358	2	.	.	5	.
006 ROYAUME-UNI	365	4	355	6	.	.	.	.	.	.
007 IRLANDE	167	15	75	.	.	.	76	.	1	.
008 DANEMARK	6759	5714	341	.	704	.	.	.	.	.
024 ISLANDE	210	210	.	.	.	.	.	.	.	.
028 NORVEGE	1306	1194	96	.	4	.	12	.	.	.
030 SUEDE	190	86	45	41	18	.	.	.	.	.
032 FINLANDE	1245	571	.	.	.	.	.	.	674	.
036 SUISSE	586	216	314	56	.	.	.	.	.	.
038 AUTRICHE	738	695	.	2	40	.	.	.	1	.
056 U.R.S.S.	4936	4936	.	.	.	.	.	.	.	.
062 TCHECOSLOVAQ	45383	45383	.	.	.	.	.	.	.	.
204 MAROC	264	105	130	.	29	.	.	.	.	.
216 LIBYE	7989	5468	2521	.	.	.	.	.	.	.
220 EGYPTE	3369	1549	.	425	1395	.	.	.	.	.
257 GUINEE-BISS.	1388	1388	.	.	.	.	.	.	.	.
260 GUINEE	198	.	198	.	.	.	.	.	.	.
288 NIGERIA	640	.	.	.	.	.	640	.	.	.
302 CAMEROUN	314	28	286	.	.	.	.	.	.	.
322 ZAIRE	402	2	.	21	.	379	.	.	.	.
372 REUNION	281	.	281	.	.	.	.	.	.	.
390 AFR. DU SUD	148	138	.	10	.	.	.	.	.	.
400 ETATS-UNIS	36347	12360	16494	.	.	7493	.	.	.	.
612 IRAQ	206	.	206	.	.	.	.	.	.	.
616 IRAN	217	.	.	217	.	.	.	.	.	.
628 JORDANIE	1389	.	1389	.	.	.	.	.	.	.
632 ARABIE SAOUD	563	519	10	12	2	20	.	.	.	.
640 BAHREIN	172	.	137	.	35	.	.	.	.	.

Bestimmung Destination / Nimexe	Mengen 1000 kg Quantités: EUR 10	Deutschland	France	Italia	Nederland	Belg.-Lux.	UK	Ireland	Danmark	Ελλάδα
7318.26										
647 U.A.EMIRATES	317	.	.	317	.	.	.	.	.	.
656 SOUTH YEMEN	1946	.	1946	.	.	.	.	.	.	.
700 INDONESIA	97	2	95	.	.	.	.	.	.	.
1000 W O R L D	**255365**	**173404**	**47200**	**2605**	**8903**	**20073**	**1021**	.	**2159**	.
1010 INTRA-EC	**52296**	**43500**	**3495**	**1437**	**3711**	**4**	**145**	.	**4**	.
1011 EXTRA-EC	**203070**	**129904**	**43705**	**1169**	**5192**	**20069**	**876**	.	**2155**	.
1020 CLASS 1	78523	25744	30585	102	178	19701	58	.	2155	.
1021 EFTA COUNTR.	9600	6212	953	101	178	.	1	.	2155	.
1030 CLASS 2	37984	17597	13121	1067	5013	368	818	.	.	.
1031 ACP (63)	4013	2326	478	45	.	368	796	.	.	.
1040 CLASS 3	86563	86563	.	.	.	.	.	.	.	.
7318.27 SEAMLESS HIGH PRESSURE PETROLEUM AND GAS LINE PIPES, EXTERNAL DIAMETER MAX 168.3MM										
TUBES DE CONDUITE POUR PETROLE ET GAZ A HAUTE PRESSION, SANS SOUDURE, DIAMETRE EXTERIEUR MAX. 168, 3 MM										
001 FRANCE	5448	3125	.	1028	771	376	148	.	.	.
002 BELG.-LUXBG.	4145	267	639	.	3143	.	96	.	.	.
003 NETHERLANDS	23365	13876	8933	41	.	178	337	.	.	.
004 FR GERMANY	3811	.	1103	956	1537	116	82	.	17	.
005 ITALY	10595	598	9283	.	497	73	144	.	.	.
006 UTD. KINGDOM	4883	418	1233	443	2562	227	.	.	.	.
007 IRELAND	837	17	126	.	234	3	457	.	.	.
008 DENMARK	1041	505	194	9	324	.	9	.	.	.
009 GREECE	749	36	539	4	167	3	.	.	.	.
028 NORWAY	660	226	128	100	165	3	38	.	.	.
030 SWEDEN	440	268	.	25	142	5	.	.	.	.
032 FINLAND	603	309	30	.	251	13	.	.	.	.
036 SWITZERLAND	205	78	34	15	78	.	.	.	.	.
038 AUSTRIA	5338	4958	107	184	89	.	.	.	.	.
040 PORTUGAL	411	166	116	.	128	1	.	.	.	.
042 SPAIN	1570	109	7	1289	54	26	85	.	.	.
048 YUGOSLAVIA	833	8	138	618	55	.	14	.	.	.
052 TURKEY	716	343	.	1	371	1	.	.	.	.
056 SOVIET UNION	2	.	2	.	.	.	.	.	.	.
060 POLAND	1989	1980	7	.	.	2	.	.	.	.
204 MOROCCO	344	14	248	.	38	44	.	.	.	.
208 ALGERIA	4647	.	485	4090	50	22	.	.	.	.
212 TUNISIA	1377	13	153	1149	9	53	.	.	.	.
216 LIBYA	15057	3548	3475	7722	305	4	3	.	.	.
220 EGYPT	1854	538	529	335	95	123	78	.	156	.
247 CAPE VERDE	132	.	.	.	132	.	.	.	.	.
272 IVORY COAST	143	.	143	.	.	.	.	.	.	.
288 NIGERIA	4412	688	1645	686	1392	.	1	.	.	.
302 CAMEROON	246	3	240	3	.	.	.	.	.	.
314 GABON	1432	.	239	.	1193	.	.	.	.	.
318 CONGO	325	8	206	.	105	6	.	.	.	.
322 ZAIRE	1313	1266	.	.	32	15	.	.	.	.
330 ANGOLA	205	.	135	.	70	.	.	.	.	.
334 ETHIOPIA	332	.	.	332	.	.	.	.	.	.
390 SOUTH AFRICA	105	5	1	.	72	26	1	.	.	.
400 USA	19891	7635	8374	2324	1493	47	18	.	.	.
404 CANADA	13313	8249	4945	.	62	57	.	.	.	.
412 MEXICO	3079	.	.	2077	2	.	.	.	.	.
472 TRINIDAD, TOB	320	.	234	.	86	.	.	.	.	.
476 NL ANTILLES	282	19	.	.	256	7	.	.	.	.
480 COLOMBIA	478	108	174	.	193	3	.	.	.	.
484 VENEZUELA	1569	237	146	612	542	32	.	.	.	.
512 CHILE	136	3	103	.	30	.	.	.	.	.
612 IRAQ	3090	3	2287	506	291	3	.	.	.	.
616 IRAN	1356	577	3	157	301	14	304	.	.	.
624 ISRAEL	131	.	.	.	89	5	37	.	.	.
628 JORDAN	402	38	2	314	48	.	.	.	.	.
632 SAUDI ARABIA	4960	3384	490	478	535	37	36	.	.	.
636 KUWAIT	212	153	6	13	32	4	4	.	.	.
640 BAHRAIN	151	6	6	.	130	.	9	.	.	.
644 QATAR	2018	708	27	.	272	.	1011	.	.	.
647 U.A.EMIRATES	7308	4539	2073	391	299	.	6	.	.	.
649 OMAN	3338	1623	171	.	1523	17	4	.	.	.
662 PAKISTAN	350	.	1	8	128	17	196	.	.	.
664 INDIA	425	99	2	46	262	16	.	.	.	.
666 BANGLADESH	359	18	.	.	120	.	221	.	.	.
700 INDONESIA	192	73	22	20	.	.	77	.	.	.
701 MALAYSIA	103	.	21	.	82	.	.	.	.	.
703 BRUNEI	497	.	.	.	496	1	.	.	.	.
706 SINGAPORE	147	.	2	4	121	1	19	.	.	.
720 CHINA	40510	34014	249	6172	75	.	.	.	.	.
736 TAIWAN	250	4	185	.	50	11	.	.	.	.
800 AUSTRALIA	118	.	1	.	34	7	76	.	.	.
804 NEW ZEALAND	440	323	.	.	109	7	1	.	.	.
1000 W O R L D	**206717**	**95437**	**49988**	**33253**	**22512**	**1677**	**3657**	.	**193**	.
1010 INTRA-EC	**54871**	**18841**	**22050**	**2480**	**9236**	**974**	**1273**	.	**17**	.
1011 EXTRA-EC	**151814**	**76595**	**27938**	**30773**	**13246**	**703**	**2384**	.	**175**	.
1020 CLASS 1	44770	22676	13886	4554	3170	193	288	.	3	.

Bestimmung Destination / Nimexe	Werte 1000 ECU Valeurs: EUR 10	Deutschland	France	Italia	Nederland	Belg.-Lux.	UK	Ireland	Danmark	Ελλάδα
7318.26										
647 EMIRATS ARAB	3203	.	.	3203	.	.	.	.	.	.
656 YEMEN DU SUD	1429	.	1429	.	.	.	.	.	.	.
700 INDONESIE	190	1	189	.	.	.	.	.	.	.
1000 M O N D E	**138114**	**95858**	**25605**	**4651**	**2651**	**7877**	**791**	.	**681**	.
1010 INTRA-CE	**24457**	**20784**	**1838**	**629**	**1112**	**3**	**85**	.	**6**	.
1011 EXTRA-CE	**113654**	**75072**	**23767**	**4022**	**1538**	**7874**	**706**	.	**675**	.
1020 CLASSE 1	40833	15498	16949	110	62	7493	46	.	675	.
1021 A E L E	4303	3000	455	99	62	.	12	.	675	.
1030 CLASSE 2	22504	9255	6818	3913	1477	381	660	.	.	.
1031 ACP (63)	3078	1502	531	26	.	379	640	.	.	.
1040 CLASSE 3	50319	50319	.	.	.	.	.	.	.	.
7318.27 SEAMLESS HIGH PRESSURE PETROLEUM AND GAS LINE PIPES, EXTERNAL DIAMETER MAX 168.3MM										
NAHTLOSE ERDOEL- UND GASHOCHDRUCKROHRE, KREISRUNDER QUERSCHNITT, AEUSSERER DURCHMESSER MAX. 168, 3 MM										
001 FRANCE	4039	2033	.	706	764	341	195	.	.	.
002 BELG.-LUXBG.	3332	155	431	.	2681	.	65	.	.	.
003 PAYS-BAS	16245	9859	5612	98	.	355	321	.	.	.
004 RF ALLEMAGNE	2717	.	461	692	1264	245	51	.	4	.
005 ITALIE	6267	258	5415	.	362	137	95	.	.	.
006 ROYAUME-UNI	4371	349	1178	410	2039	395	.	.	.	.
007 IRLANDE	517	16	76	.	104	5	316	.	.	.
008 DANEMARK	906	404	178	6	303	.	15	.	.	.
009 GRECE	638	37	432	16	149	4	.	.	.	.
028 NORVEGE	545	186	97	78	147	6	31	.	.	.
030 SUEDE	397	214	.	14	160	6	3	.	.	.
032 FINLANDE	507	245	28	.	220	14	.	.	.	.
036 SUISSE	251	122	57	10	61	1	.	.	.	.
038 AUTRICHE	3612	3354	64	152	42	.	.	.	.	.
040 PORTUGAL	547	352	85	.	109	1	.	.	.	.
042 ESPAGNE	1149	77	4	813	51	29	175	.	.	.
048 YOUGOSLAVIE	1247	8	212	951	64	.	12	.	.	.
052 TURQUIE	515	187	.	12	315	1	.	.	.	.
056 U.R.S.S.	1207	.	1207	.	.	.	.	.	.	.
060 POLOGNE	1998	1981	13	.	.	4	.	.	.	.
204 MAROC	275	10	198	.	29	38	.	.	.	.
208 ALGERIE	3589	.	673	2854	33	29	.	.	.	.
212 TUNISIE	2681	13	232	2230	7	199	.	.	.	.
216 LIBYE	15429	4867	4576	5767	213	3	3	.	.	.
220 EGYPTE	1772	398	348	502	86	100	144	.	194	.
247 CAP-VERT	117	.	.	.	117	.	.	.	.	.
272 COTE IVOIRE	131	.	131	.	.	.	.	.	.	.
288 NIGERIA	4065	458	1797	613	1194	.	3	.	.	.
302 CAMEROUN	244	3	237	4	.	.	.	.	.	.
314 GABON	1032	.	209	.	823	.	.	.	.	.
318 CONGO	342	6	245	.	77	14	.	.	.	.
322 ZAIRE	1171	989	.	.	22	160	.	.	.	.
330 ANGOLA	191	.	136	.	55	.	.	.	.	.
334 ETHIOPIE	1218	.	.	1218	.	.	.	.	.	.
390 AFR. DU SUD	126	3	14	.	61	46	2	.	.	.
400 ETATS-UNIS	14253	5165	6284	1589	1122	76	17	.	.	.
404 CANADA	8537	4956	3490	.	52	36	3	.	.	.
412 MEXIQUE	2744	.	.	2737	7	.	.	.	.	.
472 TRINIDAD, TOB	239	.	162	.	77	.	.	.	.	.
476 ANTILLES NL	235	15	.	.	203	17	.	.	.	.
480 COLOMBIE	413	123	127	.	156	7	.	.	.	.
484 VENEZUELA	2129	164	155	1299	481	30	.	.	.	.
512 CHILI	190	3	99	.	88	.	.	.	.	.
612 IRAQ	4315	4	3429	682	194	6	.	.	.	.
616 IRAN	1082	437	1	195	273	11	165	.	.	.
624 ISRAEL	113	.	.	.	57	22	34	.	.	.
628 JORDANIE	303	24	2	194	83	.	.	.	.	.
632 ARABIE SAOUD	3689	2250	283	540	487	37	92	.	.	.
636 KOWEIT	323	104	33	147	36	3	.	.	.	.
640 BAHREIN	117	4	7	.	94	.	12	.	.	.
644 QATAR	1351	434	20	.	216	.	681	.	.	.
647 EMIRATS ARAB	5444	3779	996	411	251	.	7	.	.	.
649 OMAN	2544	1074	155	.	1274	38	3	.	.	.
662 PAKISTAN	382	.	4	5	149	15	209	.	.	.
664 INDE	454	65	5	108	259	17	.	.	.	.
666 BANGLA DESH	259	14	.	.	106	.	139	.	.	.
700 INDONESIE	183	61	44	20	4	.	54	.	.	.
701 MALAYSIA	132	.	48	.	83	1	.	.	.	.
703 BRUNEI	505	.	.	.	503	2	.	.	.	.
706 SINGAPOUR	181	.	2	26	122	2	29	.	.	.
720 CHINE	26078	22203	122	3686	67	.	.	.	.	.
736 T'AI-WAN	418	4	332	.	51	29	2	.	.	.
800 AUSTRALIE	176	.	4	.	80	16	76	.	.	.
804 NOUV.ZELANDE	470	293	.	.	135	40	2	.	.	.
1000 M O N D E	**162258**	**67993**	**40504**	**28915**	**18945**	**2620**	**3051**	.	**230**	.
1010 INTRA-CE	**39034**	**13112**	**13784**	**1927**	**7666**	**1482**	**1058**	.	**5**	.
1011 EXTRA-CE	**123192**	**54881**	**26720**	**26988**	**11247**	**1138**	**1993**	.	**225**	.
1020 CLASSE 1	32462	15161	10355	3619	2679	272	375	.	1	.

Bestimmung Destination / Nimexe	Mengen 1000 kg									Quantités
	EUR 10	Deutschland	France	Italia	Nederland	Belg.-Lux.	UK	Ireland	Danmark	Ελλάδα
7318.27										
1021 EFTA COUNTR.	7680	6004	415	323	875	22	38	.	3	.
1030 CLASS 2	64460	17924	13794	20045	9919	509	2096	.	173	.
1031 ACP (63)	9194	2033	2805	1101	3179	62	10	.	4	.
1040 CLASS 3	42587	35996	258	6174	157	2	.	.	.	.
7318.28 SEAMLESS HIGH PRESSURE PETROLEUM AND GAS LINE PIPES, EXTERNAL DIAMETER >168.3MM BUT MAX 406.4MM										
TUBES DE CONDUITE POUR PETROLE ET GAZ A HAUTE PRESSION, SANS SOUDURE, DIAMETRE EXTERIEUR >168, 3 A 406, 4 MM										
001 FRANCE	4986	1767	.	2360	560	88	211	.	.	.
002 BELG.-LUXBG.	3376	461	213	57	2572	.	73	.	.	.
003 NETHERLANDS	34067	28499	4544	208	.	209	477	.	130	.
004 FR GERMANY	3843	.	528	944	1972	186	100	.	113	.
005 ITALY	4178	265	2638	.	836	140	299	.	.	.
006 UTD. KINGDOM	13489	1445	1721	8143	2068	112	.	.	.	.
007 IRELAND	485	96	136	.	153	.	100	.	.	.
008 DENMARK	4598	3599	353	15	539	9	83	.	.	.
009 GREECE	2550	277	289	1844	140	.	.	.	.	.
028 NORWAY	1374	355	215	496	108	8	192	.	.	.
030 SWEDEN	1489	789	.	524	79	32	48	.	17	.
032 FINLAND	490	268	56	.	158	2	6	.	.	.
036 SWITZERLAND	237	78	28	95	29	7	.	.	.	.
038 AUSTRIA	2214	1961	15	.	233	4	1	.	.	.
040 PORTUGAL	374	248	44	.	82	.	.	.	.	.
042 SPAIN	122	13	.	25	82	1	1	.	.	.
048 YUGOSLAVIA	2475	2258	10	94	67	.	46	.	.	.
052 TURKEY	302	166	.	10	120	1	5	.	.	.
056 SOVIET UNION	19936	20	3427	16489	.	.	.	.	.	.
060 POLAND	64	5	57	.	2	.	.	.	.	.
064 HUNGARY	193	9	.	.	.	.	184	.	.	.
208 ALGERIA	1687	92	74	1500	13	8	.	.	.	.
212 TUNISIA	414	58	46	282	17	5	6	.	.	.
216 LIBYA	6422	156	385	5688	173	20	.	.	.	.
220 EGYPT	1233	702	67	105	304	.	55	.	.	.
224 SUDAN	1045	59	44	937	5	.	.	.	.	.
240 NIGER	205	.	205	.	.	.	.	.	.	.
288 NIGERIA	2820	201	162	723	1734	.	.	.	.	.
302 CAMEROON	452	.	452	.	.	.	.	.	.	.
314 GABON	350	.	140	9	200	1	.	.	.	.
318 CONGO	2015	194	1474	19	300	.	28	.	.	.
330 ANGOLA	3787	.	3561	.	226	.	.	.	.	.
390 SOUTH AFRICA	159	52	.	12	82	13	.	.	.	.
400 USA	20323	1793	3428	14125	878	2	97	.	.	.
404 CANADA	3604	1181	2338	.	58	27	.	.	.	.
472 TRINIDAD, TOB	2234	2233	.	.	1	.	.	.	.	.
476 NL ANTILLES	176	39	.	.	122	15	.	.	.	.
480 COLOMBIA	2307	2018	49	.	238	2	.	.	.	.
508 BRAZIL	1282	1180	.	.	102	.	.	.	.	.
512 CHILE	706	.	53	.	31	.	622	.	.	.
612 IRAQ	5615	9	3905	806	365	47	483	.	.	.
616 IRAN	5395	629	.	4689	75	2	.	.	.	.
624 ISRAEL	3305	.	.	3138	114	1	52	.	.	.
628 JORDAN	198	21	65	.	112	.	.	.	.	.
632 SAUDI ARABIA	4793	3878	100	257	501	27	30	.	.	.
636 KUWAIT	101	.	.	.	25	.	72	.	.	4
640 BAHRAIN	320	13	86	.	214	1	6	.	.	.
644 QATAR	1164	583	.	.	578	1	2	.	.	.
647 U.A.EMIRATES	5412	1431	32	3381	504	10	54	.	.	.
649 OMAN	3134	1140	.	.	1918	1	75	.	.	.
656 SOUTH YEMEN	677	.	.	.	.	.	677	.	.	.
662 PAKISTAN	131	16	.	.	109	6	.	.	.	.
664 INDIA	985	354	21	267	331	12	.	.	.	.
669 SRI LANKA	176	.	53	.	123	.	.	.	.	.
676 BURMA	7415	7415	.	.	.	.	.	.	.	.
680 THAILAND	137	18	.	.	63	.	56	.	.	.
700 INDONESIA	3782	3732	50	.	.	.	.	.	.	.
701 MALAYSIA	692	.	6	642	17	.	27	.	.	.
703 BRUNEI	142	.	.	.	142	.	.	.	.	.
706 SINGAPORE	849	.	.	712	135	.	2	.	.	.
720 CHINA	2580	287	109	2162	22	.	.	.	.	.
736 TAIWAN	56	.	3	.	6	47	.	.	.	.
800 AUSTRALIA	138	.	3	.	92	1	42	.	.	.
804 NEW ZEALAND	220	5	2	.	213	.	.	.	.	.
822 FR.POLYNESIA	151	.	151	.	.	.	.	.	.	.
1000 W O R L D	**200888**	**72257**	**31933**	**70790**	**20298**	**1123**	**4218**	.	**269**	.
1010 INTRA-EC	**71573**	**36409**	**10422**	**13572**	**8839**	**744**	**1343**	.	**244**	.
1011 EXTRA-EC	**129301**	**35848**	**21510**	**57217**	**11448**	**379**	**2875**	.	**24**	.
1020 CLASS 1	33546	9167	6138	15381	2306	98	437	.	19	.
1021 EFTA COUNTR.	6186	3699	357	1115	698	53	247	.	17	.
1030 CLASS 2	72921	26361	11747	23185	9087	281	2254	.	6	.
1031 ACP (63)	9622	2799	2755	1694	2305	39	28	.	2	.
1040 CLASS 3	22836	321	3625	18651	55	.	184	.	.	.
7318.32 LONGITUDINALLY WELDED HIGH PRESSURE PETROLEUM AND GAS LINE PIPES, EXTERNAL DIAMETER MAX 168.3MM										

Bestimmung Destination / Nimexe	Werte 1000 ECU									Valeurs
	EUR 10	Deutschland	France	Italia	Nederland	Belg.-Lux.	UK	Ireland	Danmark	Ελλάδα
7318.27										
1021 A E L E	5880	4472	330	254	762	27	34	.	1	.
1030 CLASSE 2	61348	15533	15022	19677	8412	862	1618	.	224	.
1031 ACP (63)	9044	1541	2908	1884	2493	202	12	.	4	.
1040 CLASSE 3	29381	24187	1343	3692	155	4	.	.	.	.
7318.28 SEAMLESS HIGH PRESSURE PETROLEUM AND GAS LINE PIPES, EXTERNAL DIAMETER >168.3MM BUT MAX 406.4MM										
NAHTLOSE ERDOEL- UND GASHOCHDRUCKROHRE, KREISRUNDER QUERSCHNITT, AEUSSERER DURCHMESSER >168, 3 BIS 406, 4 MM										
001 FRANCE	3416	1090	.	1516	427	131	251	.	1	.
002 BELG.-LUXBG.	2542	293	223	52	1920	.	54	.	.	.
003 PAYS-BAS	21776	17950	2803	303	.	352	224	.	144	.
004 RF ALLEMAGNE	2832	.	262	648	1439	344	41	.	98	.
005 ITALIE	3085	133	1603	.	790	331	228	.	.	.
006 ROYAUME-UNI	9822	831	1726	5368	1843	252	.	.	2	.
007 IRLANDE	356	63	87	.	98	.	105	.	3	.
008 DANEMARK	3950	2811	302	9	781	8	39	.	.	.
009 GRECE	2043	123	235	1582	103	.	.	.	.	.
028 NORVEGE	1225	411	99	327	104	9	275	.	.	.
030 SUEDE	1096	534	.	338	78	65	63	.	18	.
032 FINLANDE	417	223	43	.	136	5	10	.	.	.
036 SUISSE	187	52	20	75	26	14	.	.	.	.
038 AUTRICHE	1259	1079	7	.	166	4	3	.	.	.
040 PORTUGAL	345	223	37	.	85	.	.	.	.	.
042 ESPAGNE	153	9	.	71	70	1	2	.	.	.
048 YOUGOSLAVIE	1792	1516	14	181	47	.	34	.	.	.
052 TURQUIE	223	109	.	7	94	1	12	.	.	.
056 U.R.S.S.	20670	93	10964	9613	.	.	.	.	.	.
060 POLOGNE	118	8	106	.	4	.	.	.	.	.
064 HONGRIE	175	9	.	.	.	.	166	.	.	.
208 ALGERIE	1468	53	126	1270	11	8	.	.	.	.
212 TUNISIE	538	48	38	426	13	5	8	.	.	.
216 LIBYE	5104	106	151	4683	121	43	.	.	.	.
220 EGYPTE	901	471	50	118	225	.	37	.	.	.
224 SOUDAN	969	51	29	885	4	.	.	.	.	.
240 NIGER	179	.	179	.	.	.	.	.	.	.
288 NIGERIA	2173	116	230	589	1238	.	.	.	.	.
302 CAMEROUN	394	.	394	.	.	.	.	.	.	.
314 GABON	285	.	121	6	157	1	.	.	.	.
318 CONGO	1597	105	1215	17	231	.	29	.	.	.
330 ANGOLA	4766	.	4597	.	169	.	.	.	.	.
390 AFR. DU SUD	172	41	6	20	81	24	.	.	.	.
400 ETATS-UNIS	21837	1161	2368	17569	640	6	93	.	.	.
404 CANADA	2356	609	1577	.	52	118	.	.	.	.
472 TRINIDAD, TOB	1458	1457	.	.	1	.	.	.	.	.
476 ANTILLES NL	120	25	.	.	90	5	.	.	.	.
480 COLOMBIE	1824	1610	33	.	173	8	.	.	.	.
508 BRESIL	997	903	.	.	94	.	.	.	.	.
512 CHILI	593	.	56	.	55	.	482	.	.	.
612 IRAQ	6682	10	5014	956	216	55	431	.	.	.
616 IRAN	3497	407	.	3028	58	4	.	.	.	.
624 ISRAEL	1763	.	.	1686	49	1	27	.	.	.
628 JORDANIE	159	14	44	.	101	.	.	.	.	.
632 ARABIE SAOUD	3656	2840	63	238	399	46	70	.	.	.
636 KOWEIT	103	.	.	.	23	.	56	.	24	.
640 BAHREIN	219	9	49	.	155	1	5	.	.	.
644 QATAR	827	409	.	.	412	3	3	.	.	.
647 EMIRATS ARAB	3441	762	40	2121	444	21	53	.	.	.
649 OMAN	2103	656	.	.	1386	5	56	.	.	.
656 YEMEN DU SUD	518	.	.	.	.	.	518	.	.	.
662 PAKISTAN	108	14	.	.	84	10	.	.	.	.
664 INDE	984	255	14	260	418	37	.	.	.	.
669 SRI LANKA	145	.	44	.	101	.	.	.	.	.
676 BIRMANIE	4947	4947	.	.	.	.	.	.	.	.
680 THAILANDE	195	121	.	.	57	.	17	.	.	.
700 INDONESIE	2279	2157	122	.	.	.	.	.	.	.
701 MALAYSIA	558	.	21	442	15	.	80	.	.	.
703 BRUNEI	111	.	.	.	111	.	.	.	.	.
706 SINGAPOUR	649	.	.	514	128	.	7	.	.	.
720 CHINE	1599	272	104	1204	19	.	.	.	.	.
736 T'AI-WAN	106	.	9	.	5	92	.	.	.	.
800 AUSTRALIE	138	.	5	.	91	1	41	.	.	.
804 NOUV.ZELANDE	157	5	2	.	150	.	.	.	.	.
822 POLYNESIE FR	164	.	164	.	.	.	.	.	.	.
1000 M O N D E	**161590**	**47371**	**35960**	**56164**	**16109**	**2168**	**3528**	.	**290**	.
1010 INTRA-CE	**49820**	**23294**	**7240**	**9478**	**7201**	**1418**	**942**	.	**247**	.
1011 EXTRA-CE	**111758**	**24076**	**28720**	**46686**	**8897**	**750**	**2586**	.	**43**	.
1020 CLASSE 1	31383	5973	4179	18588	1643	249	533	.	18	.
1021 A E L E	4539	2522	205	740	605	98	351	.	16	.
1030 CLASSE 2	57724	17721	13310	17281	7001	501	1886	.	24	.
1031 ACP (63)	7544	1840	2428	1503	1679	64	29	.	1	.
1040 CLASSE 3	22651	383	11231	10818	53	.	166	.	.	.
7318.32 LONGITUDINALLY WELDED HIGH PRESSURE PETROLEUM AND GAS LINE PIPES, EXTERNAL DIAMETER MAX 168.3MM										

Bestimmung Destination / Nimexe	Mengen 1000 kg: EUR 10	Deutschland	France	Italia	Nederland	Belg.-Lux.	UK	Ireland	Danmark	Ελλάδα (Quantités)
7318.32 TUBES DE CONDUITE POUR PETROLE ET GAZ A HAUTE PRESSION, SOUDES LONGITUDINALEMENT, DIAMETRE EXTERIEUR MAX. 168, 3 MM										
001 FRANCE	1658	184	.	1363	48	63	.	.	.	.
002 BELG.-LUXBG.	819	315	2	24	476	.	2	.	.	.
003 NETHERLANDS	4747	3421	58	50	.	185	1033	.	.	.
004 FR GERMANY	958	.	4	549	345	48	12	.	.	.
005 ITALY	516	516	.	.	.	.	.	.	.	.
006 UTD. KINGDOM	1007	300	67	396	243	.	.	1	.	.
007 IRELAND	307	201	.	.	14	.	92	.	.	.
008 DENMARK	4691	3206	9	16	130	.	1330	.	.	.
030 SWEDEN	365	248	.	112	.	.	5	.	.	.
036 SWITZERLAND	3443	739	2	2702	.	.	.	.	.	.
038 AUSTRIA	1400	1319	.	81	.	.	.	.	.	.
052 TURKEY	69	39	.	.	15	.	15	.	.	.
056 SOVIET UNION	29703	.	.	29703	.	.	.	.	.	.
060 POLAND	110	54	56	.	.	.	.	.	.	.
216 LIBYA	2997	.	4	14	.	.	2979	.	.	.
220 EGYPT	115	69	.	24	22	.	.	.	.	.
288 NIGERIA	102	.	.	23	79	.	.	.	.	.
400 USA	4508	117	.	3469	17	.	903	.	2	.
404 CANADA	533	.	.	373	27	.	133	.	.	.
476 NL ANTILLES	35	.	.	.	35	.	.	.	.	.
484 VENEZUELA	84	.	.	84	.	.	.	.	.	.
612 IRAQ	2791	.	.	2791	.	.	.	.	.	.
628 JORDAN	1271	.	.	1270	1	.	.	.	.	.
632 SAUDI ARABIA	257	.	.	179	78	.	.	.	.	.
649 OMAN	147	146	.	.	1	.	.	.	.	.
666 BANGLADESH	582	.	.	.	76	.	506	.	.	.
1000 W O R L D	**64543**	**11041**	**463**	**43427**	**1937**	**440**	**7200**	**1**	**3**	**31**
1010 INTRA-EC	**14736**	**8148**	**155**	**2415**	**1254**	**296**	**2469**	**1**	.	.
1011 EXTRA-EC	**49804**	**2896**	**308**	**41009**	**682**	**144**	**4732**	.	**3**	**30**
1020 CLASS 1	10697	2605	55	6853	83	19	1080	.	2	.
1021 EFTA COUNTR.	5369	2430	2	2895	17	19	6	.	.	.
1030 CLASS 2	9274	237	197	4453	578	126	3652	.	1	30
1031 ACP (63)	296	.	42	27	144	24	59	.	.	.
1040 CLASS 3	29834	54	56	29703	21	.	.	.	.	.
7318.34 LONGITUDINALLY WELDED HIGH PRESSURE PETROLEUM AND GAS LINE PIPES, EXTERNAL DIAMETER > 168.3MM BUT MAX 406.4MM										
TUBES DE CONDUITE POUR PETROLE ET GAZ A HAUTE PRESSION, SOUDES LONGITUDINALEMENT, DIAMETRE EXT. > 168, 3 A 406, 4 MM										
001 FRANCE	1897	1009	.	172	361	233	122	.	.	.
002 BELG.-LUXBG.	1397	811	1	35	546	.	4	.	.	.
003 NETHERLANDS	11688	6443	4757	54	.	6	403	.	25	.
004 FR GERMANY	1579	.	46	371	1064	6	59	.	33	.
005 ITALY	3633	181	3310	.	2	140	.	.	.	.
006 UTD. KINGDOM	1856	58	1026	.	661	5	.	.	106	.
007 IRELAND	454	348	61	.	4	.	41	.	.	.
008 DENMARK	7250	1801	4657	.	143	.	649	.	.	.
009 GREECE	139	96	6	.	37	.	.	.	.	.
030 SWEDEN	640	634	2	.	4	.	.	.	.	.
032 FINLAND	459	437	.	.	22	.	.	.	.	.
036 SWITZERLAND	1204	999	31	122	52	.	.	.	.	.
038 AUSTRIA	5875	5830	.	45	.	.	.	.	.	.
040 PORTUGAL	324	22	.	11	12	.	.	.	.	279
042 SPAIN	1606	264	1285	.	57	.	.	.	.	.
048 YUGOSLAVIA	2461	2422	.	39	.	.	.	.	.	.
052 TURKEY	2957	2938	15	.	4	.	.	.	.	.
056 SOVIET UNION	38265	1	.	38264	.	.	.	.	.	.
058 GERMAN DEM.R	203	.	.	203	.	.	.	.	.	.
204 MOROCCO	942	.	942	.	.	.	.	.	.	.
216 LIBYA	4398	854	.	1396	53	.	2093	.	.	.
220 EGYPT	1792	1431	.	287	74	.	.	.	.	.
400 USA	28763	881	6929	11483	596	.	960	.	.	7914
404 CANADA	657	.	657	.	.	.	.	.	.	.
480 COLOMBIA	978	6	860	.	112	.	.	.	.	.
512 CHILE	505	.	505	.	.	.	.	.	.	.
600 CYPRUS	221	.	.	7	.	.	.	.	.	214
608 SYRIA	447	9	438	.	.	.	.	.	.	.
612 IRAQ	194	127	.	67	.	.	.	.	.	.
616 IRAN	269	9	.	260	.	.	.	.	.	.
632 SAUDI ARABIA	3535	3137	.	118	280	.	.	.	.	.
644 QATAR	282	.	.	.	282	.	.	.	.	.
647 U.A.EMIRATES	1731	767	.	81	204	.	166	.	.	513
649 OMAN	1941	1936	.	.	5	.	.	.	.	.
664 INDIA	431	378	1	.	52	.	.	.	.	.
720 CHINA	427	.	427	.	.	.	.	.	.	.
1000 W O R L D	**132398**	**34052**	**26068**	**53095**	**5050**	**418**	**4511**	.	**164**	**9040**
1010 INTRA-EC	**29893**	**10748**	**13884**	**632**	**2817**	**390**	**1278**	.	**164**	.
1011 EXTRA-EC	**102504**	**23304**	**12204**	**52463**	**2232**	**28**	**3233**	.	.	**9040**
1020 CLASS 1	44986	14429	8920	11703	767	.	974	.	.	8193
1021 EFTA COUNTR.	8537	7925	33	179	107	.	14	.	.	279
1030 CLASS 2	18512	6841	2858	2293	1465	28	2259	.	.	768
1031 ACP (63)	242	8	66	81	45	1	.	.	.	41
1040 CLASS 3	39008	35	427	38467	.	.	.	.	.	79

Bestimmung Destination / Nimexe	Werte 1000 ECU: EUR 10	Deutschland	France	Italia	Nederland	Belg.-Lux.	UK	Ireland	Danmark	Ελλάδα (Valeurs)
7318.32 ERDOEL- UND GASNOCHDRUCKROHRE, LAENGSNAHTGESCHWEISST, AEUSSERER DURCHMESSER MAX. 168, 3 MM										
001 FRANCE	1110	110	.	911	26	63	.	.	.	.
002 BELG.-LUXBG.	515	229	2	11	266	.	7	.	.	.
003 PAYS-BAS	3020	2336	54	40	.	94	496	.	.	.
004 RF ALLEMAGNE	675	.	3	498	150	17	7	.	.	.
005 ITALIE	372	372	.	.	.	.	.	.	.	.
006 ROYAUME-UNI	691	237	77	209	168	.	.	.	.	.
007 IRLANDE	179	117	.	.	9	.	53	.	.	.
008 DANEMARK	2666	1911	7	7	84	.	657	.	.	.
030 SUEDE	278	160	.	103	.	.	15	.	.	.
036 SUISSE	2103	543	6	1554	.	.	.	.	.	.
038 AUTRICHE	996	942	.	54	.	.	.	.	.	.
052 TURQUIE	185	154	.	.	12	.	19	.	.	.
056 U.R.S.S.	12159	.	.	12159	.	.	.	.	.	.
060 POLOGNE	139	47	92	.	.	.	.	.	.	.
216 LIBYE	1689	.	2	8	.	.	1679	.	.	.
220 EGYPTE	417	53	.	351	13	.	.	.	.	.
288 NIGERIA	125	.	.	41	84	.	.	.	.	.
400 ETATS-UNIS	2117	55	.	1570	10	.	475	.	7	.
404 CANADA	229	.	.	128	18	.	83	.	.	.
476 ANTILLES NL	118	.	.	.	118	.	.	.	.	.
484 VENEZUELA	175	.	.	175	.	.	.	.	.	.
612 IRAQ	2464	.	.	2464	.	.	.	.	.	.
628 JORDANIE	683	.	.	682	1	.	.	.	.	.
632 ARABIE SAOUD	164	.	.	114	50	.	.	.	.	.
649 OMAN	114	109	.	.	5	.	.	.	.	.
666 BANGLA DESH	314	.	.	.	49	.	265	.	.	.
1000 M O N D E	**34816**	**7507**	**460**	**21352**	**1291**	**271**	**3907**	.	**8**	**20**
1010 INTRA-CE	**9278**	**5320**	**150**	**1712**	**703**	**174**	**1219**	.	.	.
1011 EXTRA-CE	**25536**	**2188**	**311**	**19639**	**588**	**97**	**2688**	.	**8**	**17**
1020 CLASSE 1	6210	1957	33	3503	55	28	627	.	7	.
1021 A E L E	3500	1728	6	1711	10	28	17	.	.	.
1030 CLASSE 2	7013	183	185	3977	519	70	2061	.	1	17
1031 ACP (63)	308	.	39	79	132	17	41	.	.	.
1040 CLASSE 3	12313	47	92	12159	15	.	.	.	.	.
7318.34 LONGITUDINALLY WELDED HIGH PRESSURE PETROLEUM AND GAS LINE PIPES, EXTERNAL DIAMETER > 168.3MM BUT MAX 406.4MM										
ERDOEL- UND GASNOCHDRUCKROHRE, LAENGSNAHTGESCHWEISST, AEUSSERER DURCHMESSER > 168, 3 BIS 406, 4 MM										
001 FRANCE	1107	575	.	104	205	131	92	.	.	.
002 BELG.-LUXBG.	1018	562	.	19	427	.	10	.	.	.
003 PAYS-BAS	6202	3580	2247	38	.	41	287	.	9	.
004 RF ALLEMAGNE	837	.	12	184	589	1	29	.	22	.
005 ITALIE	2656	131	2346	.	2	177	.	.	.	.
006 ROYAUME-UNI	937	35	474	.	356	21	.	.	51	.
007 IRLANDE	247	188	32	.	2	.	25	.	.	.
008 DANEMARK	3573	981	2252	.	87	.	253	.	.	.
009 GRECE	115	44	46	.	25	.	.	.	.	.
030 SUEDE	390	387	1	.	2	.	.	.	.	.
032 FINLANDE	300	287	.	.	13	.	.	.	.	.
036 SUISSE	895	637	16	208	34	.	.	.	.	.
038 AUTRICHE	3758	3731	.	27	.	.	.	.	.	.
040 PORTUGAL	175	18	.	6	10	.	.	.	.	141
042 ESPAGNE	830	118	679	.	33	.	.	.	.	.
048 YOUGOSLAVIE	1496	1471	.	25	.	.	.	.	.	.
052 TURQUIE	1843	1832	7	.	4	.	.	.	.	.
056 U.R.S.S.	16479	3	.	16476	.	.	.	.	.	.
058 RD.ALLEMANDE	601	.	.	601	.	.	.	.	.	.
204 MAROC	573	.	573	.	.	.	.	.	.	.
216 LIBYE	2011	359	.	625	42	.	985	.	.	.
220 EGYPTE	1151	894	.	231	26	.	.	.	.	.
400 ETATS-UNIS	19013	402	6581	7307	336	.	574	.	.	3813
404 CANADA	311	.	311	.	.	.	.	.	.	.
480 COLOMBIE	472	9	396	.	67	.	.	.	.	.
512 CHILI	242	.	242	.	.	.	.	.	.	.
600 CHYPRE	143	.	.	6	.	.	.	.	.	137
608 SYRIE	285	5	280	.	.	.	.	.	.	.
612 IRAQ	231	153	.	78	.	.	.	.	.	.
616 IRAN	372	6	.	366	.	.	.	.	.	.
632 ARABIE SAOUD	2047	1835	.	40	172	.	.	.	.	.
644 QATAR	162	.	.	.	162	.	.	.	.	.
647 EMIRATS ARAB	1147	451	.	76	133	.	88	.	.	399
649 OMAN	1355	1352	.	.	3	.	.	.	.	.
664 INDE	774	720	24	.	30	.	.	.	.	.
720 CHINE	479	.	479	.	.	.	.	.	.	.
1000 M O N D E	**75033**	**20988**	**17156**	**26459**	**3020**	**400**	**2358**	.	**82**	**4570**
1010 INTRA-CE	**16694**	**6097**	**7410**	**345**	**1693**	**371**	**696**	.	**82**	.
1011 EXTRA-CE	**58340**	**14891**	**9747**	**26114**	**1327**	**29**	**1662**	.	.	**4570**
1020 CLASSE 1	29077	8925	7595	7574	443	.	586	.	.	3954
1021 A E L E	5582	5102	18	240	69	.	12	.	.	141
1030 CLASSE 2	11636	5946	1672	1483	883	29	1076	.	.	567
1031 ACP (63)	256	44	110	42	24	5	.	.	.	31
1040 CLASSE 3	17626	21	479	17077	.	.	.	.	.	49

Bestimmung Destination / Nimexe	Mengen 1000 kg Quantités									
	EUR 10	Deutschland	France	Italia	Nederland	Belg.-Lux.	UK	Ireland	Danmark	Ελλάδα
7318.36 SPIRALLY WELDED HIGH PRESSURE PETROLEUM AND GAS LINE PIPES, EXTERNAL DIAMETER MAX 406.4MM										
TUBES DE CONDUITE POUR PETROLE ET GAZ A HAUTE PRESSION, SOUDES HELICOIDALEMENT, DIAMETRE EXT. MAX. 406, 4 MM										
001 FRANCE	270	.	.	180	.	84	6	.	.	.
002 BELG.-LUXBG.	65	12	1	51	1	.	.	.	.	.
003 NETHERLANDS	164	142	2	1	.	8	11	.	.	.
004 FR GERMANY	3360	.	.	1786	1513	61	.	.	.	.
288 NIGERIA	392	376	.	.	.	.	16	.	.	.
1000 W O R L D	**4941**	**559**	**357**	**2246**	**1553**	**154**	**72**	.	.	.
1010 INTRA-EC	**3878**	**153**	**3**	**2018**	**1513**	**152**	**39**	.	.	.
1011 EXTRA-EC	**1063**	**406**	**354**	**228**	**40**	**2**	**33**	.	.	.
1020 CLASS 1	193	14	.	137	40	.	2	.	.	.
1021 EFTA COUNTR.	183	14	.	129	40	.	.	.	.	.
1030 CLASS 2	703	392	187	91	.	2	31	.	.	.
1031 ACP (63)	544	376	77	68	.	.	23	.	.	.
7318.38 SEAMLESS TUBES FITTED WITH SOCKETS OR FLANGES, CIRCULAR CROSS SECTION, EXT. DIAMETER MAX. 406, 4MM, NOT FOR CIV. AIRCRAFT										
TUBES A EMBOITEMENT ET A BRIDES, SANS SOUDURE, SECTION CIRCULAIRE, DIAMETRE EXT. MAX. 406, 4 MM, NON DESTINES A DES AERONEFS CIVILS										
001 FRANCE	565	28	.	295	.	214	28	.	.	.
002 BELG.-LUXBG.	2863	2782	8	13	34	.	26	.	.	.
003 NETHERLANDS	143	66	11	.	.	17	49	.	.	.
004 FR GERMANY	2448	.	22	163	284	94	1880	.	5	.
005 ITALY	181	62	55	.	.	.	64	.	.	.
006 UTD. KINGDOM	2313	2231	5	24	15	.	.	.	38	.
007 IRELAND	153	.	8	6	.	.	139	.	.	.
028 NORWAY	2305	.	1	.	.	.	2296	.	8	.
030 SWEDEN	51	.	1	.	.	.	28	.	22	.
052 TURKEY	158	102	.	.	.	.	56	.	.	.
060 POLAND	6952	6952	.	.	.	.	.	.	.	.
064 HUNGARY	578	578	.	.	.	.	.	.	.	.
208 ALGERIA	58	.	6	34	.	18	.	.	.	.
216 LIBYA	95	.	.	16	.	.	79	.	.	.
220 EGYPT	255	.	14	4	.	.	237	.	.	.
276 GHANA	238	3	.	.	223	.	12	.	.	.
288 NIGERIA	3040	.	.	54	2	.	2984	.	.	.
382 ZIMBABWE	55	.	.	.	.	.	55	.	.	.
390 SOUTH AFRICA	54	.	.	.	.	.	54	.	.	.
400 USA	255	.	24	2	.	.	229	.	.	.
404 CANADA	400	361	.	.	.	.	39	.	.	.
480 COLOMBIA	172	.	.	.	.	.	172	.	.	.
504 PERU	36	36	.	.	.	.	.	.	.	.
608 SYRIA	61	54	.	.	.	.	7	.	.	.
612 IRAQ	50	12	38	.	.	.	.	.	.	.
632 SAUDI ARABIA	253	21	1	1	.	1	225	.	.	4
640 BAHRAIN	176	.	.	.	4	2	170	.	.	.
644 QATAR	58	.	.	.	.	.	58	.	.	.
647 U.A.EMIRATES	405	.	3	379	.	.	23	.	.	.
662 PAKISTAN	307	.	.	.	.	.	307	.	.	.
700 INDONESIA	30	.	.	.	.	.	30	.	.	.
706 SINGAPORE	40	.	.	.	.	.	40	.	.	.
720 CHINA	2513	2513	.	.	.	.	.	.	.	.
728 SOUTH KOREA	21	.	.	.	.	.	21	.	.	.
740 HONG KONG	45	.	.	.	.	.	45	.	.	.
800 AUSTRALIA	55	.	.	.	.	.	53	.	2	.
1000 W O R L D	**28218**	**15926**	**303**	**1176**	**566**	**441**	**9682**	.	**120**	**4**
1010 INTRA-EC	**8700**	**5170**	**109**	**504**	**334**	**325**	**2215**	.	**43**	.
1011 EXTRA-EC	**19517**	**10756**	**194**	**672**	**232**	**116**	**7466**	.	**77**	**4**
1020 CLASS 1	3381	478	31	22	.	.	2813	.	37	.
1021 EFTA COUNTR.	2391	13	5	16	.	.	2328	.	29	.
1030 CLASS 2	6004	163	163	645	232	116	4640	.	41	4
1031 ACP (63)	3663	17	82	156	225	16	3167	.	.	.
1040 CLASS 3	10133	10115	.	5	.	.	13	.	.	.
7318.41 WELDED TUBES FITTED WITH SOCKETS OR FLANGES, CIRCULAR CROSS SECTION, EXT. DIAMETER MAX. 406, 4MM, NOT FOR CIVIL AIRCRAFT										
TUBES A EMBOITEMENT ET A BRIDES, SOUDES, SECTION CIRCULAIRE, DIAMETRE EXT. MAX. 406, 4 MM, NON DESTINES A DES AERONEFS CIVILS										
001 FRANCE	1519	788	.	714	.	14	3	.	.	.
002 BELG.-LUXBG.	1059	1019	1	.	39	.	.	.	.	.
003 NETHERLANDS	283	126	12	100	.	44	1	.	.	.
004 FR GERMANY	8414	.	3	8285	116	5	.	.	5	.
006 UTD. KINGDOM	121	.	22	28	3	.	.	68	.	.
036 SWITZERLAND	417	7	12	397	1	.	.	.	.	.
038 AUSTRIA	387	28	.	359	.	.	.	.	.	.
056 SOVIET UNION	5121	.	.	5121	.	.	.	.	.	.
208 ALGERIA	78	1	77	.	.	.	.	.	.	.
212 TUNISIA	86	.	.	86	.	.	.	.	.	.
216 LIBYA	4791	4787	.	.	.	.	4	.	.	.
220 EGYPT	517	7	3	383	6	.	118	.	.	.
322 ZAIRE	1591	36	32	1521	.	2	.	.	.	.
328 BURUNDI	147	.	.	.	.	147	.	.	.	.

Bestimmung Destination / Nimexe	Werte 1000 ECU Valeurs									
	EUR 10	Deutschland	France	Italia	Nederland	Belg.-Lux.	UK	Ireland	Danmark	Ελλάδα
7318.36 SPIRALLY WELDED HIGH PRESSURE PETROLEUM AND GAS LINE PIPES, EXTERNAL DIAMETER MAX 406.4MM										
ERDOEL- UND GASHOCHDRUCKROHRE, SCHRAUBENLINIENNAHTGESCHWEISST, AEUSSERER DURCHMESSER MAX. 406, 4 MM										
001 FRANCE	485	.	.	454	.	21	10	.	.	.
002 BELG.-LUXBG.	181	6	14	160	1	.	.	.	.	.
003 PAYS-BAS	136	109	5	3	.	7	12	.	.	.
004 RF ALLEMAGNE	1682	.	.	901	768	13	.	.	.	.
288 NIGERIA	312	261	.	.	.	.	51	.	.	.
1000 M O N D E	**3231**	**395**	**188**	**1709**	**782**	**43**	**114**	.	.	.
1010 INTRA-CE	**2490**	**115**	**19**	**1519**	**769**	**41**	**27**	.	.	.
1011 EXTRA-CE	**741**	**280**	**169**	**190**	**13**	**2**	**87**	.	.	.
1020 CLASSE 1	165	7	.	135	13	.	10	.	.	.
1021 A E L E	135	7	.	115	13	.	.	.	.	.
1030 CLASSE 2	524	274	118	54	.	2	76	.	.	.
1031 ACP (63)	397	261	42	40	.	.	54	.	.	.
7318.38 SEAMLESS TUBES FITTED WITH SOCKETS OR FLANGES, CIRCULAR CROSS SECTION, EXT. DIAMETER MAX. 406, 4MM, NOT FOR CIV. AIRCRAFT										
NAHTLOSE MUFFEN- UND FLANSCHENROHRE, KREISRUNDER QUERSCHNITT, AEUSSERER DURCHMESSER MAX. 406, 4 MM, AUSG. FUER ZIVILE LUFTFAHRZEUGE										
001 FRANCE	527	34	.	303	1	147	42	.	.	.
002 BELG.-LUXBG.	2001	1779	23	44	48	.	107	.	.	.
003 PAYS-BAS	252	44	41	2	.	43	122	.	.	.
004 RF ALLEMAGNE	3278	.	12	116	206	64	2868	.	12	.
005 ITALIE	245	82	71	.	.	.	92	.	.	.
006 ROYAUME-UNI	1424	1215	41	19	90	.	.	.	59	.
007 IRLANDE	347	.	59	18	.	.	270	.	.	.
028 NORVEGE	3091	.	5	.	.	.	3063	.	23	.
030 SUEDE	130	.	14	.	.	.	65	.	51	.
052 TURQUIE	226	129	.	.	.	.	97	.	.	.
060 POLOGNE	7648	7648	.	.	.	.	.	.	.	.
064 HONGRIE	209	209	.	.	.	.	.	.	.	.
208 ALGERIE	138	.	106	14	.	18	.	.	.	.
216 LIBYE	122	.	.	35	.	.	87	.	.	.
220 EGYPTE	1404	.	21	3	.	.	1380	.	.	.
276 GHANA	286	4	.	.	258	.	24	.	.	.
288 NIGERIA	5951	.	.	32	7	.	5912	.	.	.
382 ZIMBABWE	155	.	.	.	.	.	155	.	.	.
390 AFR. DU SUD	228	.	.	.	.	.	228	.	.	.
400 ETATS-UNIS	1794	.	227	25	.	.	1542	.	.	.
404 CANADA	603	228	.	.	.	.	375	.	.	.
480 COLOMBIE	255	.	.	.	.	.	255	.	.	.
504 PEROU	150	150	.	.	.	.	.	.	.	.
608 SYRIE	100	78	.	.	.	.	22	.	.	.
612 IRAQ	134	14	120	.	.	.	.	.	.	.
632 ARABIE SAOUD	457	49	14	3	.	3	382	.	.	6
640 BAHREIN	220	.	.	.	12	3	205	.	.	.
644 QATAR	149	.	.	.	.	.	149	.	.	.
647 EMIRATS ARAB	308	.	4	260	.	.	44	.	.	.
662 PAKISTAN	256	.	.	.	.	.	256	.	.	.
700 INDONESIE	231	.	.	.	.	.	231	.	.	.
706 SINGAPOUR	248	.	.	.	.	.	248	.	.	.
720 CHINE	2037	2037	.	.	.	.	.	.	.	.
728 COREE DU SUD	146	.	.	.	.	.	146	.	.	.
740 HONG-KONG	394	.	.	.	.	.	394	.	.	.
800 AUSTRALIE	301	.	.	.	.	.	294	.	7	.
1000 M O N D E	**36772**	**13858**	**1048**	**1073**	**626**	**362**	**19583**	.	**216**	**6**
1010 INTRA-CE	**8130**	**3159**	**248**	**509**	**345**	**254**	**3545**	.	**70**	.
1011 EXTRA-CE	**28642**	**10699**	**800**	**565**	**281**	**108**	**16038**	.	**145**	**6**
1020 CLASSE 1	6583	384	299	45	.	.	5769	.	86	.
1021 A E L E	3319	22	70	9	.	.	3144	.	74	.
1030 CLASSE 2	12078	395	501	518	281	108	10209	.	60	6
1031 ACP (63)	6753	38	126	79	268	26	6218	.	.	.
1040 CLASSE 3	9982	9921	.	2	.	.	59	.	.	.
7318.41 WELDED TUBES FITTED WITH SOCKETS OR FLANGES, CIRCULAR CROSS SECTION, EXT. DIAMETER MAX. 406, 4MM, NOT FOR CIVIL AIRCRAFT										
GESCHWEISSTE MUFFEN- UND FLANSCHENROHRE, KREISRUNDER QUERSCHNITT, AUESSERER DURCHMESSER MAX. 406, 4 MM, AUSG. FUER ZIVILE LUFTFAHRZEUGE										
001 FRANCE	1419	691	.	682	.	26	20	.	.	.
002 BELG.-LUXBG.	895	863	5	.	27	.	.	.	.	.
003 PAYS-BAS	520	353	6	107	.	51	3	.	.	.
004 RF ALLEMAGNE	4264	.	2	4196	57	3	.	.	6	.
006 ROYAUME-UNI	261	.	50	38	5	.	.	168	.	.
036 SUISSE	262	7	12	242	1	.	.	.	.	.
038 AUTRICHE	288	37	.	251	.	.	.	.	.	.
056 U.R.S.S.	2072	.	.	2072	.	.	.	.	.	.
208 ALGERIE	710	2	702	6	.	.	.	.	.	.
212 TUNISIE	109	.	.	109	.	.	.	.	.	.
216 LIBYE	5047	5037	.	5	.	.	5	.	.	.
220 EGYPTE	365	23	14	189	24	.	115	.	.	.
322 ZAIRE	826	86	18	720	.	2	.	.	.	.
328 BURUNDI	164	.	.	.	.	164	.	.	.	.

Bestimmung Destination / Nimexe	Mengen 1000 kg Quantités: EUR 10	Deutschland	France	Italia	Nederland	Belg.-Lux.	UK	Ireland	Danmark	Ἑλλάδα
7318.41										
352 TANZANIA	272	.	.	272	.	.	.	.	.	.
378 ZAMBIA	617	.	.	.	.	.	617	.	.	.
400 USA	536	4	.	.	.	.	532	.	.	.
462 MARTINIQUE	112	.	.	112	.	.	.	.	.	.
600 CYPRUS	157	.	1	152	.	.	4	.	.	.
612 IRAQ	94	10	24	37	.	.	23	.	.	.
647 U.A.EMIRATES	80	5	64	4	.	.	7	.	.	.
652 NORTH YEMEN	78	.	48	30	.	.	.	.	.	.
700 INDONESIA	14	.	14	.	.	.	.	.	.	.
706 SINGAPORE	31	2	.	.	.	.	29	.	.	.
1000 W O R L D	**27732**	**6947**	**504**	**18026**	**173**	**215**	**1755**	**68**	**44**	.
1010 INTRA-EC	**11646**	**1933**	**39**	**9264**	**161**	**63**	**113**	**68**	**5**	.
1011 EXTRA-EC	**16087**	**5014**	**465**	**8763**	**12**	**152**	**1642**	.	**39**	.
1020 CLASS 1	1490	79	13	845	2	.	546	.	5	.
1021 EFTA COUNTR.	834	45	12	776	1	.	.	.	.	.
1030 CLASS 2	9436	4935	441	2768	10	152	1096	.	34	.
1031 ACP (63)	2902	93	116	1876	1	149	667	.	.	.
1040 CLASS 3	5160	.	10	5150	.	.	.	.	.	.
7318.42 CASINGS OR TUBINGS FOR OIL, NATURAL GAS AND WATER WELLS, EXTERNAL DIAMETER MAX 406.4MM										
TUBES DE GAINAGE OU DE TUBAGE D'EXPLOITATION POUR PUITS DE PETROLE, GAZ NATUREL ET EAU, DIAMETRE MAX. 406, 4 MM										
001 FRANCE	6377	1072	.	435	765	3670	419	16	.	.
002 BELG.-LUXBG.	57539	25993	15055	16324	38	.	129	.	.	.
003 NETHERLANDS	66170	37816	15736	3468	.	282	8848	.	20	.
004 FR GERMANY	4564	.	316	1071	1832	626	717	.	2	.
005 ITALY	2761	2056	524	.	155	.	26	.	.	.
006 UTD. KINGDOM	41583	13381	3164	21925	856	1897	.	324	36	.
007 IRELAND	375	.	.	.	.	.	375	.	.	.
008 DENMARK	11740	3642	2252	1495	361	348	3642	.	.	.
009 GREECE	838	77	39	69	53	445	155	.	.	.
024 ICELAND	553	553	.	.	.	.	.	.	.	.
028 NORWAY	29094	9131	12234	1922	58	937	4812	.	.	.
030 SWEDEN	306	229	.	20	34	23	.	.	.	.
032 FINLAND	91	91	.	.	.	.	.	.	.	.
036 SWITZERLAND	457	146	46	162	86	.	17	.	.	.
038 AUSTRIA	6568	5713	244	523	88	.	.	.	.	.
042 SPAIN	6051	2554	1960	1000	105	.	432	.	.	.
048 YUGOSLAVIA	12770	.	1840	10922	8	.	.	.	.	.
052 TURKEY	8162	820	1316	.	1	5974	51	.	.	.
056 SOVIET UNION	327313	18114	40964	43092	.	225143	.	.	.	.
058 GERMAN DEM.R	1030	.	1030	.	.	.	.	.	.	.
060 POLAND	8684	1702	4828	2154	.	.	.	.	.	.
062 CZECHOSLOVAK	128	128	.	.	.	.	.	.	.	.
064 HUNGARY	9782	7683	1077	778	.	244	.	.	.	.
066 ROMANIA	302	302	.	.	.	.	.	.	.	.
068 BULGARIA	1180	335	.	299	.	546	.	.	.	.
070 ALBANIA	2454	783	251	332	.	1088	.	.	.	.
204 MOROCCO	3186	110	3076	.	.	.	.	.	.	.
208 ALGERIA	2033	1309	287	435	2	.	.	.	.	.
212 TUNISIA	5884	900	1601	3328	1	28	26	.	.	.
216 LIBYA	44202	9382	7044	21509	32	6158	77	.	.	.
220 EGYPT	22214	4567	6142	6111	19	4414	961	.	.	.
224 SUDAN	562	.	.	536	.	.	26	.	.	.
248 SENEGAL	771	.	700	.	.	18	53	.	.	.
268 LIBERIA	350	296	.	.	.	.	54	.	.	.
272 IVORY COAST	611	.	1	610	.	.	.	.	.	.
284 BENIN	576	.	.	576	.	.	.	.	.	.
288 NIGERIA	7413	1797	4996	2	.	.	618	.	.	.
302 CAMEROON	3340	263	2799	180	57	.	.	.	41	.
310 EQUAT.GUINEA	743	.	580	.	163	.	.	.	.	.
314 GABON	7769	1305	5572	389	168	.	335	.	.	.
318 CONGO	8425	403	4252	3770	.	.	.	.	.	.
322 ZAIRE	1887	907	24	122	.	834	.	.	.	.
330 ANGOLA	10472	730	5658	4018	66	.	.	.	.	.
352 TANZANIA	187	187	.	.	.	.	.	.	.	.
372 REUNION	768	.	768	.	.	.	.	.	.	.
390 SOUTH AFRICA	274	229	10	.	5	.	30	.	.	.
400 USA	134885	83727	4958	20418	28	9847	6388	.	.	9719
404 CANADA	14571	10787	31	202	.	1749	1802	.	.	.
467 ST VINCENT	176	176	.	.	.	.	.	.	.	.
472 TRINIDAD, TOB	1235	548	.	120	.	.	569	.	.	.
480 COLOMBIA	1981	324	1579	.	.	.	78	.	.	.
484 VENEZUELA	49	48	1	.	.	.	.	.	.	.
504 PERU	160	.	2	158	.	.	.	.	.	.
508 BRAZIL	437	.	.	.	.	.	437	.	.	.
512 CHILE	2582	.	4	.	.	.	2578	.	.	.
528 ARGENTINA	4437	.	.	4437	.	.	.	.	.	.
608 SYRIA	3697	2827	840	.	30	.	.	.	.	.
612 IRAQ	116	76	40	.	.	.	.	.	.	.
616 IRAN	4559	4526	.	6	.	.	27	.	.	.
624 ISRAEL	954	1	.	953	.	.	.	.	.	.
628 JORDAN	4172	874	.	547	.	2747	4	.	.	.
632 SAUDI ARABIA	8174	2177	589	1218	.	3591	599	.	.	.

Bestimmung Destination / Nimexe	Werte 1000 ECU Valeurs: EUR 10	Deutschland	France	Italia	Nederland	Belg.-Lux.	UK	Ireland	Danmark	Ἑλλάδα
7318.41										
352 TANZANIE	221	.	.	221	.	.	.	.	.	.
378 ZAMBIE	628	.	.	.	.	.	628	.	.	.
400 ETATS-UNIS	490	7	.	.	.	.	483	.	.	.
462 MARTINIQUE	130	.	.	130	.	.	.	.	.	.
600 CHYPRE	106	.	11	90	.	.	5	.	.	.
612 IRAQ	169	18	43	28	.	.	80	.	.	.
647 EMIRATS ARAB	128	9	82	6	.	.	31	.	.	.
652 YEMEN DU NRD	137	.	105	32	.	.	.	.	.	.
700 INDONESIE	162	.	162	.	.	.	.	.	.	.
706 SINGAPOUR	242	4	.	.	.	.	238	.	.	.
1000 M O N D E	**21199**	**7426**	**1614**	**9567**	**146**	**252**	**1987**	**168**	**39**	.
1010 INTRA-CE	**7564**	**1911**	**69**	**5127**	**90**	**81**	**112**	**168**	**6**	.
1011 EXTRA-CE	**13633**	**5515**	**1544**	**4440**	**56**	**171**	**1875**	.	**32**	.
1020 CLASSE 1	1260	148	15	589	4	.	501	.	3	.
1021 A E L E	615	77	12	525	1	.	.	.	.	.
1030 CLASSE 2	10184	5368	1429	1762	51	171	1374	.	29	.
1031 ACP (63)	2297	223	131	1054	12	166	711	.	.	.
1040 CLASSE 3	2190	.	101	2089	.	.	.	.	.	.
7318.42 CASINGS OR TUBINGS FOR OIL, NATURAL GAS AND WATER WELLS, EXTERNAL DIAMETER MAX 406.4MM										
OELFELD- UND BRUNNENROHRE (CASINGS UND TUBINGS), AEUSSERER DURCHMESSER MAX. 406, 4 MM										
001 FRANCE	5385	885	.	465	570	3042	416	7	.	.
002 BELG.-LUXBG.	40734	17409	10690	12479	25	.	131	.	.	.
003 PAYS-BAS	68616	37105	18020	2821	.	204	10435	.	31	.
004 RF ALLEMAGNE	4411	.	436	534	2198	472	769	.	2	.
005 ITALIE	1200	522	574	.	92	.	12	.	.	.
006 ROYAUME-UNI	38197	15720	4711	14520	1086	1800	.	312	48	.
007 IRLANDE	394	.	.	.	.	.	394	.	.	.
008 DANEMARK	19291	3931	2921	1519	540	303	10077	.	.	.
009 GRECE	987	100	215	43	15	415	199	.	.	.
024 ISLANDE	472	472	.	.	.	.	.	.	.	.
028 NORVEGE	34095	10687	14968	1711	115	818	5796	.	.	.
030 SUEDE	297	211	.	37	24	24	.	.	1	.
032 FINLANDE	132	132	.	.	.	.	.	.	.	.
036 SUISSE	563	252	98	151	55	.	7	.	.	.
038 AUTRICHE	5680	5137	122	401	20	.	.	.	.	.
042 ESPAGNE	7149	2933	2165	1070	280	.	701	.	.	.
048 YOUGOSLAVIE	12117	.	2261	9846	10	.	.	.	.	.
052 TURQUIE	8013	789	1287	.	3	5910	24	.	.	.
056 U.R.S.S.	294924	18652	38196	40392	.	197684	.	.	.	.
058 RD.ALLEMANDE	1462	.	1462	.	.	.	.	.	.	.
060 POLOGNE	7461	1390	4311	1760	.	.	.	.	.	.
062 TCHECOSLOVAQ	235	235	.	.	.	.	.	.	.	.
064 HONGRIE	9882	7180	1809	641	.	252	.	.	.	.
066 ROUMANIE	409	409	.	.	.	.	.	.	.	.
068 BULGARIE	1079	367	.	294	.	418	.	.	.	.
070 ALBANIE	2138	756	226	234	.	922	.	.	.	.
204 MAROC	3685	88	3597	.	.	.	.	.	.	.
208 ALGERIE	2284	1352	567	351	14	.	.	.	.	.
212 TUNISIE	5915	1374	1561	2931	5	19	25	.	.	.
216 LIBYE	40292	8513	6576	19843	45	5259	56	.	.	.
220 EGYPTE	21414	3965	6848	5608	65	3931	997	.	.	.
224 SOUDAN	465	.	.	445	.	.	20	.	.	.
248 SENEGAL	423	.	356	.	.	21	46	.	.	.
268 LIBERIA	451	376	.	.	.	.	75	.	.	.
272 COTE IVOIRE	635	.	5	630	.	.	.	.	.	.
284 BENIN	399	.	.	399	.	.	.	.	.	.
288 NIGERIA	8369	1751	4741	3	.	.	1874	.	.	.
302 CAMEROUN	3684	247	3048	273	90	.	.	.	26	.
310 EQUAT GUINEE	769	.	601	.	168	.	.	.	.	.
314 GABON	7538	1087	5447	318	100	.	586	.	.	.
318 CONGO	8457	391	4372	3694	.	.	.	.	.	.
322 ZAIRE	1587	763	34	70	.	720	.	.	.	.
330 ANGOLA	11924	526	6864	4360	174	.	.	.	.	.
352 TANZANIE	179	177	.	.	.	.	2	.	.	.
372 REUNION	607	.	607	.	.	.	.	.	.	.
390 AFR. DU SUD	274	149	14	.	65	.	46	.	.	.
400 ETATS-UNIS	110266	68777	5255	15861	18	9902	5343	.	.	5110
404 CANADA	14339	10128	84	88	.	1438	2601	.	.	.
467 ST-VINCENT	189	189	.	.	.	.	.	.	.	.
472 TRINIDAD TOB	1344	490	.	97	.	.	757	.	.	.
480 COLOMBIE	1910	305	1496	.	.	.	109	.	.	.
484 VENEZUELA	136	129	7	.	.	.	.	.	.	.
504 PEROU	133	.	8	125	.	.	.	.	.	.
508 BRESIL	623	.	.	.	.	.	623	.	.	.
512 CHILI	2543	.	20	.	.	.	2523	.	.	.
528 ARGENTINE	2972	.	.	2972	.	.	.	.	.	.
608 SYRIE	3992	2757	1203	.	32	.	.	.	.	.
612 IRAQ	145	94	49	.	.	2	.	.	.	.
816 IRAN	5160	5118	.	17	.	.	25	.	.	.
624 ISRAEL	557	2	.	555	.	.	.	.	.	.
628 JORDANIE	3691	822	.	472	.	2365	32	.	.	.
632 ARABIE SAOUD	7981	2031	770	1334	.	3187	659	.	.	.

Bestimmung / Destination / Nimexe	Mengen 1000 kg										Quantités
	EUR 10	Deutschland	France	Italia	Nederland	Belg.-Lux.	UK	Ireland	Danmark	Ελλάδα	
7318.42											
636 KUWAIT	12189	11823	.	39	.	302	25	.	.	.	.
644 QATAR	220	.	220	.	.	.	.	.	.	.	.
647 U.A.EMIRATES	45549	2288	11292	7653	110	18478	5728	.	.	.	.
649 OMAN	6031	1625	4356	.	33	.	17	.	.	.	.
652 NORTH YEMEN	61	.	23	38	.	.	.	.	.	.	.
656 SOUTH YEMEN	182	.	182	.	.	.	.	.	.	.	.
662 PAKISTAN	6939	735	5781	121	20	214	68	.	.	.	.
664 INDIA	20872	9214	5535	5857	.	.	266	.	.	.	.
676 BURMA	3564	2223	.	1341	.	.	.	.	.	.	.
680 THAILAND	560	61	499	.	.	.	.	.	.	.	.
700 INDONESIA	3297	.	3297	.	.	.	.	.	.	.	.
701 MALAYSIA	5234	1381	212	.	.	3640	1	.	.	.	.
703 BRUNEI	1641	.	1641	.	.	.	.	.	.	.	.
706 SINGAPORE	530	512	11	6	.	.	1	.	.	.	.
720 CHINA	58584	58399	39	.	.	.	146	.	.	.	.
736 TAIWAN	1120	949	14	157	.	.	.	.	.	.	.
1000 W O R L D	**1077763**	**350017**	**187664**	**190965**	**5229**	**293044**	**40614**	**412**	**99**	**9719**	
1010 INTRA-EC	**191948**	**84036**	**37087**	**44787**	**4060**	**7268**	**14312**	**340**	**58**	**.**	
1011 EXTRA-EC	**885746**	**265982**	**150578**	**146178**	**1169**	**285776**	**26303**	**.**	**41**	**9719**	
1020 CLASS 1	213878	113992	22643	35201	457	16330	13536	.	.	9719	
1021 EFTA COUNTR.	37129	15874	12524	2627	310	960	4834	.	.	.	
1030 CLASS 2	262411	64545	79747	64321	711	40425	12621	.	41	.	
1031 ACP (63)	34155	5884	18968	6347	388	853	1674	.	41	.	
1040 CLASS 3	409455	87445	48188	46655	.	227021	146	.	.	.	
7318.44 SEAMLESS PRECISION TUBES OF STAINLESS OR HEAT-RESISTING STEEL, EXT. DIAMETER MAX. 406, 4MM, NOT FOR CIVIL AIRCRAFT											
TUBES DE PRECISION SANS SOUDURE, EN ACIER INOXYDABLE OU REFRACTAIRE, DIAMETRE EXT. MAX. 406, 4 MM, NON DESTINES A DES AERONEFS CIVILS											
001 FRANCE	865	288	.	367	8	49	153	.	.	.	.
002 BELG.-LUXBG.	267	142	55	21	22	.	24	.	3	.	.
003 NETHERLANDS	2574	240	480	53	.	130	1671	.	.	.	.
004 FR GERMANY	611	.	135	214	25	65	170	.	2	.	.
005 ITALY	286	115	142	.	4	1	24	.	.	.	.
006 UTD. KINGDOM	926	228	71	160	21	443	.	3	.	.	.
008 DENMARK	269	173	18	5	1	.	72	.	.	.	.
028 NORWAY	14	5	.	.	.	.	7	.	2	.	.
030 SWEDEN	128	60	.	5	.	.	63	.	.	.	.
032 FINLAND	29	25	.	.	1	.	3	.	.	.	.
036 SWITZERLAND	145	94	17	32	2	.	.	.	.	.	.
038 AUSTRIA	91	62	.	.	4	19	6	.	.	.	.
040 PORTUGAL	25	24	.	.	.	.	1	.	.	.	.
042 SPAIN	106	17	28	2	.	.	59	.	.	.	.
048 YUGOSLAVIA	61	8	.	47	.	4	2	.	.	.	.
056 SOVIET UNION	934	6	928	.	.	.	.	.	.	.	.
060 POLAND	50	18	19	.	.	.	13	.	.	.	.
066 ROMANIA	59	56	3	.	.	.	.	.	.	.	.
068 BULGARIA	15	15	.	.	.	.	.	.	.	.	.
208 ALGERIA	93	1	92	.	.	.	.	.	.	.	.
216 LIBYA	80	21	.	58	.	.	1	.	.	.	.
220 EGYPT	22	8	.	.	.	13	1	.	.	.	.
288 NIGERIA	13	.	.	1	.	.	12	.	.	.	.
314 GABON	108	.	108	.	.	.	.	.	.	.	.
342 SOMALIA	120	.	.	120	.	.	.	.	.	.	.
378 ZAMBIA	14	14	.	.	.	.	.	.	.	.	.
390 SOUTH AFRICA	113	26	.	2	.	4	81	.	.	.	.
400 USA	748	96	542	41	.	.	69	.	.	.	.
404 CANADA	84	13	22	.	.	2	47	.	.	.	.
480 COLOMBIA	29	29	.	.	.	.	.	.	.	.	.
484 VENEZUELA	25	18	6	.	1	.	.	.	.	.	.
512 CHILE	8	1	.	.	.	1	6	.	.	.	.
528 ARGENTINA	35	8	27	.	.	.	.	.	.	.	.
608 SYRIA	65	65	.	.	.	.	.	.	.	.	.
612 IRAQ	17	.	3	.	.	.	14	.	.	.	.
616 IRAN	30	7	.	19	1	.	3	.	.	.	.
624 ISRAEL	44	14	.	15	.	1	14	.	.	.	.
632 SAUDI ARABIA	52	7	.	21	.	.	24	.	.	.	.
647 U.A.EMIRATES	29	7	.	.	.	.	22	.	.	.	.
649 OMAN	12	3	.	.	.	.	9	.	.	.	.
660 AFGHANISTAN	16	16	.	.	.	.	.	.	.	.	.
662 PAKISTAN	38	5	.	.	.	7	26	.	.	.	.
664 INDIA	14	10	.	.	.	.	4	.	.	.	.
700 INDONESIA	182	26	148	.	8	.	.	.	.	.	.
728 SOUTH KOREA	100	100	.	.	.	.	.	.	.	.	.
732 JAPAN	14	2	5	.	.	.	7	.	.	.	.
800 AUSTRALIA	45	39	1	.	.	.	5	.	.	.	.
1000 W O R L D	**9793**	**2153**	**2871**	**1200**	**105**	**764**	**2679**	**3**	**18**	**.**	
1010 INTRA-EC	**5840**	**1188**	**901**	**834**	**62**	**687**	**2140**	**3**	**5**	**.**	
1011 EXTRA-EC	**3953**	**964**	**1970**	**367**	**22**	**77**	**540**	**.**	**13**	**.**	
1020 CLASS 1	1632	491	615	129	6	29	352	.	10	.	
1021 EFTA COUNTR.	435	270	17	37	6	19	82	.	4	.	
1030 CLASS 2	1257	374	404	237	15	49	175	.	3	.	
1031 ACP (63)	311	23	111	121	.	18	38	.	.	.	

Bestimmung / Destination / Nimexe	Werte 1000 ECU										Valeurs
	EUR 10	Deutschland	France	Italia	Nederland	Belg.-Lux.	UK	Ireland	Danmark	Ελλάδα	
7318.42											
636 KOWEIT	12223	11810	.	120	.	249	44	.	.	.	.
644 QATAR	291	.	291	.	.	.	.	.	.	.	.
647 EMIRATS ARAB	44090	2443	12620	5288	65	15852	7822	.	.	.	.
649 OMAN	8035	2207	5759	.	50	.	19	.	.	.	.
652 YEMEN DU NRD	118	.	77	41	.	.	.	.	.	.	.
656 YEMEN DU SUD	264	.	263	.	.	1	.	.	.	.	.
662 PAKISTAN	6923	620	5596	350	59	215	83	.	.	.	.
664 INDE	25565	10023	9417	5750	.	.	375	.	.	.	.
676 BIRMANIE	2935	1989	.	946	.	.	.	.	.	.	.
680 THAILANDE	815	141	674	.	.	.	.	.	.	.	.
700 INDONESIE	5597	.	5596	.	1	.	.	.	.	.	.
701 MALAYSIA	4584	1192	314	.	.	3066	12	.	.	.	.
703 BRUNEI	1648	.	1648	.	.	.	.	.	.	.	.
706 SINGAPOUR	524	426	51	39	.	.	8	.	.	.	.
720 CHINE	40009	39817	36	.	.	.	156	.	.	.	.
736 T'AI-WAN	1059	889	39	131	.	.	.	.	.	.	.
1000 M O N D E	**995949**	**308460**	**201242**	**162134**	**6051**	**258491**	**53963**	**390**	**108**	**5110**	
1010 INTRA-CE	**179212**	**75672**	**37565**	**32381**	**4527**	**6236**	**22432**	**319**	**80**	**.**	
1011 EXTRA-CE	**816664**	**232787**	**163677**	**129753**	**1524**	**252255**	**31531**	**.**	**27**	**5110**	
1020 CLASSE 1	193505	99688	26263	29194	636	18093	14520	.	1	5110	
1021 A E L E	41305	16911	15188	2300	258	842	5805	.	1	.	
1030 CLASSE 2	265560	64293	91374	57239	887	34886	16854	.	27	.	
1031 ACP (63)	34599	5477	18648	5968	359	742	3379	.	26	.	
1040 CLASSE 3	357598	68806	46040	43320	.	199276	156	.	.	.	
7318.44 SEAMLESS PRECISION TUBES OF STAINLESS OR HEAT-RESISTING STEEL, EXT. DIAMETER MAX. 406, 4MM, NOT FOR CIVIL AIRCRAFT											
NAHTLOSE PRAEZISIONSSTAHLROHRE, AUS KORROSIONS- ODER HITZEBESTAENDIGEMSTAHL, AUESSERER DURCHMESSER MAX. 406, 4MM, AUSG. FUER ZIVILE LUFTFAHRZEUGE											
001 FRANCE	4854	2510	.	1114	58	172	1000	.	.	.	.
002 BELG.-LUXBG.	1799	1124	298	36	115	.	217	.	9	.	.
003 PAYS-BAS	8830	2370	1962	108	.	754	3636	.	.	.	.
004 RF ALLEMAGNE	2533	.	586	341	149	466	988	.	3	.	.
005 ITALIE	2562	1195	1029	.	34	5	299	.	.	.	.
006 ROYAUME-UNI	6052	2249	477	220	171	2918	.	17	.	.	.
008 DANEMARK	1149	854	72	22	1	.	200	.	.	.	.
028 NORVEGE	164	45	.	.	.	.	98	.	21	.	.
030 SUEDE	1484	604	.	33	.	.	842	1	4	.	.
032 FINLANDE	280	228	.	1	2	.	49	.	.	.	.
036 SUISSE	1070	1006	16	36	9	.	3	.	.	.	.
038 AUTRICHE	800	655	.	.	26	21	98	.	.	.	.
040 PORTUGAL	185	170	.	.	.	.	15	.	.	.	.
042 ESPAGNE	578	188	141	1	.	.	248	.	.	.	.
048 YOUGOSLAVIE	402	80	.	262	.	28	32	.	.	.	.
056 U.R.S.S.	4799	49	4750	.	.	.	.	.	.	.	.
060 POLOGNE	319	161	68	.	.	.	90	.	.	.	.
066 ROUMANIE	526	494	32	.	.	.	.	.	.	.	.
068 BULGARIE	106	106	.	.	.	.	.	.	.	.	.
208 ALGERIE	219	9	198	12	.	.	.	.	.	.	.
216 LIBYE	340	169	.	159	.	.	12	.	.	.	.
220 EGYPTE	200	66	.	.	.	120	10	.	4	.	.
288 NIGERIA	146	.	6	13	.	.	127	.	.	.	.
314 GABON	610	.	610	.	.	.	.	.	.	.	.
342 SOMALIE	109	.	.	109	.	.	.	.	.	.	.
378 ZAMBIE	146	144	.	.	.	.	2	.	.	.	.
390 AFR. DU SUD	842	169	.	11	1	9	652	.	.	.	.
400 ETATS-UNIS	6257	1224	3884	112	.	.	1037	.	.	.	.
404 CANADA	752	104	118	.	.	12	518	.	.	.	.
480 COLOMBIE	185	185	.	.	.	.	.	.	.	.	.
484 VENEZUELA	213	154	45	.	14	.	.	.	.	.	.
512 CHILI	116	9	.	.	.	5	102	.	.	.	.
528 ARGENTINE	112	73	39	.	.	.	.	.	.	.	.
608 SYRIE	441	441	.	.	.	.	.	.	.	.	.
612 IRAQ	130	.	1	.	.	2	127	.	.	.	.
616 IRAN	138	47	.	46	6	.	39	.	.	.	.
624 ISRAEL	351	187	3	9	.	13	139	.	.	.	.
632 ARABIE SAOUD	451	173	.	138	.	.	138	.	2	.	.
647 EMIRATS ARAB	363	78	.	.	.	.	285	.	.	.	.
649 OMAN	105	32	2	.	.	.	71	.	.	.	.
660 AFGHANISTAN	157	157	.	.	.	.	.	.	.	.	.
662 PAKISTAN	159	37	.	.	.	59	63	.	.	.	.
664 INDE	169	93	5	.	.	.	71	.	.	.	.
700 INDONESIE	1048	191	821	.	34	.	.	.	2	.	.
728 COREE DU SUD	621	621	.	.	.	.	.	.	.	.	.
732 JAPON	186	22	144	.	.	.	20	.	.	.	.
800 AUSTRALIE	200	150	4	.	.	.	46	.	.	.	.
1000 M O N D E	**54524**	**18995**	**15475**	**2813**	**767**	**4650**	**11697**	**18**	**109**	**.**	
1010 INTRA-CE	**27951**	**10333**	**4425**	**1865**	**538**	**4317**	**6444**	**17**	**12**	**.**	
1011 EXTRA-CE	**26573**	**8662**	**11050**	**947**	**229**	**334**	**5253**	**1**	**97**	**.**	
1020 CLASSE 1	13378	4758	4307	456	39	71	3665	1	81	.	
1021 A E L E	4014	2721	16	70	38	21	1112	1	35	.	
1030 CLASSE 2	7336	3017	1884	491	169	262	1498	.	15	.	
1031 ACP (63)	1330	203	668	122	.	21	316	.	.	.	

Bestimmung Destination / Nimexe	Mengen 1000 kg Quantités	EUR 10	Deutschland	France	Italia	Nederland	Belg.-Lux.	UK	Ireland	Danmark	Ελλάδα
7318.44											
1040	CLASS 3	1064	100	950	.	1	.	13	.	.	.
7318.46	SEAMLESS PRECISION TUBES OF ALLOY STEEL, OTHER THAN STAINLESS OR HEAT-RESISTING, EXT. DIAMETER MAX. 406, 4MM, NOT FOR CIVIL AIRCRAFT										
	TUBES DE PRECISION SANS SOUDURE, EN ACIER ALLIE, AUTRES QU'INOXYDABLE ET REFRACTAIRE, DIAMETRE EXT. MAX. 406, 4 MM, NON DESTINES A DES AERONEFS CIVILS										
001	FRANCE	1240	1163	.	40	.	10	27	.	.	.
002	BELG.-LUXBG.	677	21	470	15	32	.	139	.	.	.
003	NETHERLANDS	747	146	120	17	.	403	60	.	1	.
004	FR GERMANY	3047	.	2013	537	5	4	487	.	1	.
005	ITALY	3100	184	2865	.	.	4	47	.	.	.
006	UTD. KINGDOM	398	129	269	.	.	.	.	.	.	.
007	IRELAND	62	.	1	.	.	.	61	.	.	.
028	NORWAY	196	8	.	188	.	.	.	.	.	.
030	SWEDEN	333	128	63	.	.	.	142	.	.	.
036	SWITZERLAND	198	156	.	42	.	.	.	.	.	.
038	AUSTRIA	429	111	232	6	.	.	80	.	.	.
040	PORTUGAL	29	1	27	.	.	1	.	.	.	.
042	SPAIN	359	47	312	.	.	.	.	.	.	.
048	YUGOSLAVIA	237	208	.	29	.	.	.	.	.	.
056	SOVIET UNION	2478	2478	.	.	.	.	.	.	.	.
060	POLAND	1959	1758	128	66	.	.	7	.	.	.
064	HUNGARY	235	235	.	.	.	.	.	.	.	.
068	BULGARIA	185	185	.	.	.	.	.	.	.	.
216	LIBYA	110	.	.	87	.	.	23	.	.	.
220	EGYPT	181	1	.	.	.	125	55	.	.	.
318	CONGO	124	.	.	.	.	.	124	.	.	.
390	SOUTH AFRICA	345	98	16	.	.	.	231	.	.	.
400	USA	1594	2	873	288	.	.	431	.	.	.
404	CANADA	1856	3	.	.	.	.	1853	.	.	.
412	MEXICO	85	39	.	46	.	.	.	.	.	.
616	IRAN	197	80	.	103	.	.	14	.	.	.
624	ISRAEL	346	.	.	.	.	27	319	.	.	.
632	SAUDI ARABIA	652	.	11	7	19	.	615	.	.	.
636	KUWAIT	18	.	.	.	.	7	11	.	.	.
647	U.A.EMIRATES	31	31	.	.	.	.	.	.	.	.
664	INDIA	695	73	616	.	.	.	6	.	.	.
800	AUSTRALIA	74	1	48	.	.	.	25	.	.	.
1000	**W O R L D**	22621	7486	8102	1582	57	585	4804	.	5	.
1010	**INTRA-EC**	9301	1655	5740	624	37	421	822	.	2	.
1011	**EXTRA-EC**	13320	5831	2362	958	20	164	3982	.	3	.
1020	CLASS 1	5685	791	1570	557	.	2	2765	.	.	.
1021	EFTA COUNTR.	1202	417	321	240	.	2	222	.	.	.
1030	CLASS 2	2736	340	665	335	20	162	1211	.	3	.
1031	ACP (63)	312	90	2	85	.	2	133	.	.	.
1040	CLASS 3	4902	4701	128	66	.	.	7	.	.	.
7318.48	SEAMLESS PRECISION TUBES OF OTHER THAN ALLOY STEEL, EXT. DIAMETER MAX. 406, 4MM, NOT FOR CIVIL AIRCRAFT										
	TUBES DE PRECISION SANS SOUDURE, EN ACIER NON ALLIE, DIAMETRE EXT. MAX. 406, 4 MM, NON DESTINES A DES AERONEFS CIVILS										
001	FRANCE	26370	8097	.	17093	955	4	220	1	.	.
002	BELG.-LUXBG.	6620	2418	3351	441	2019	.	391	.	.	.
003	NETHERLANDS	10179	4709	494	264	.	25	4687	.	.	.
004	FR GERMANY	20186	.	8146	8888	2364	122	564	.	102	.
005	ITALY	11881	7132	3626	.	97	.	1026	.	.	.
006	UTD. KINGDOM	17562	7079	2544	5721	2204	.	.	14	.	.
007	IRELAND	225	7	49	.	.	.	169	.	.	.
008	DENMARK	4627	3598	161	32	749	.	87	.	.	.
009	GREECE	749	311	223	7	25	.	183	.	.	.
024	ICELAND	65	19	.	2	71	5	.	.	41	.
028	NORWAY	1177	989	28	2	71	.	85	.	2	.
030	SWEDEN	13278	9412	2162	46	1007	.	591	.	60	.
032	FINLAND	3047	2606	211	52	172	.	6	.	.	.
036	SWITZERLAND	7800	6306	227	1003	263	.	1	.	.	.
038	AUSTRIA	4385	3906	138	238	85	.	18	.	.	.
040	PORTUGAL	687	322	78	91	174	.	22	.	.	.
042	SPAIN	3089	342	2719	14	.	.	14	.	.	.
048	YUGOSLAVIA	6586	2110	59	269	386	.	3762	.	.	.
052	TURKEY	1228	576	.	357	206	.	89	.	.	.
056	SOVIET UNION	46420	36227	1605	6949	1535	.	104	.	.	.
060	POLAND	2810	1789	355	11	3	.	652	.	.	.
062	CZECHOSLOVAK	96	96	.	.	.	.	.	.	.	.
064	HUNGARY	2057	1881	77	52	.	.	47	.	.	.
066	ROMANIA	1160	874	286	.	.	.	.	.	.	.
068	BULGARIA	3339	1885	1451	.	3	.	.	.	.	.
070	ALBANIA	130	109	.	.	21	.	.	.	.	.
208	ALGERIA	4060	613	654	2793	.	.	.	.	.	.
212	TUNISIA	127	47	31	17	.	.	32	.	.	.
216	LIBYA	2347	48	.	1540	39	.	720	.	.	.
220	EGYPT	1717	1023	24	537	37	.	96	.	.	.
260	GUINEA	262	.	262	.	.	.	.	.	.	.

Bestimmung Destination / Nimexe	Werte 1000 ECU Valeurs	EUR 10	Deutschland	France	Italia	Nederland	Belg.-Lux.	UK	Ireland	Danmark	Ελλάδα
7318.44											
1040	CLASSE 3	5858	888	4859	.	20	1	90	.	.	.
7318.46	SEAMLESS PRECISION TUBES OF ALLOY STEEL, OTHER THAN STAINLESS OR HEAT-RESISTING, EXT. DIAMETER MAX. 406, 4MM, NOT FOR CIVIL AIRCRAFT										
	NAHTLOSE PRAEZISIONSSTAHLROHRE AUS LEGIERTEM STAHL, NICHT KORROSIONS- ODER HITZEBESTAENDIG, AUESSERER DURCHMESSER MAX. 406, 4MM, AUSG. FUER ZIVILE LUFTFAHRZEUGE										
001	FRANCE	4341	4255	.	31	.	19	36	.	.	.
002	BELG.-LUXBG.	1349	115	959	42	41	.	192	.	.	.
003	PAYS-BAS	2311	625	243	18	.	1359	65	.	1	.
004	RF ALLEMAGNE	3694	.	2693	499	13	84	404	.	1	.
005	ITALIE	5792	754	4940	.	.	54	44	.	.	.
006	ROYAUME-UNI	1324	601	713	3	.	7	.	.	.	.
007	IRLANDE	124	.	3	.	.	.	121	.	.	.
028	NORVEGE	233	27	.	206	.	.	.	.	.	.
030	SUEDE	451	241	81	.	.	15	114	.	.	.
036	SUISSE	588	492	25	35	.	36	.	.	.	.
038	AUTRICHE	787	360	367	11	.	.	49	.	.	.
040	PORTUGAL	110	2	79	.	2	27	.	.	.	.
042	ESPAGNE	688	195	493	.	.	.	.	.	.	.
048	YOUGOSLAVIE	596	451	.	145	.	.	.	.	.	.
056	U.R.S.S.	2784	2784	.	.	.	.	.	.	.	.
060	POLOGNE	2516	2138	225	134	.	.	19	.	.	.
064	HONGRIE	321	317	4	.	.	.	.	.	.	.
068	BULGARIE	296	296	.	.	.	.	.	.	.	.
216	LIBYE	112	.	.	88	.	.	24	.	.	.
220	EGYPTE	356	19	.	.	.	128	209	.	.	.
318	CONGO	117	.	.	.	.	.	117	.	.	.
390	AFR. DU SUD	781	561	43	.	.	.	177	.	.	.
400	ETATS-UNIS	3435	27	1946	472	.	.	990	.	.	.
404	CANADA	1427	13	.	.	.	.	1414	.	.	.
412	MEXIQUE	241	75	.	166	.	.	.	.	.	.
616	IRAN	375	52	.	306	.	.	17	.	.	.
624	ISRAEL	543	8	58	.	.	46	431	.	.	.
632	ARABIE SAOUD	612	.	32	29	9	.	542	.	.	.
636	KOWEIT	199	.	.	.	.	192	7	.	.	.
647	EMIRATS ARAB	112	105	.	.	.	.	7	.	.	.
664	INDE	1645	190	1443	.	.	.	12	.	.	.
800	AUSTRALIE	283	9	184	.	.	.	90	.	.	.
1000	**M O N D E**	39465	15251	14629	2304	76	1993	5204	.	8	.
1010	**INTRA-CE**	18991	6373	9557	608	54	1526	866	.	7	.
1011	**EXTRA-CE**	20475	8879	5072	1696	22	467	4338	.	1	.
1020	CLASSE 1	9539	2501	3223	878	2	89	2846	.	.	.
1021	A E L E	2217	1151	552	260	2	89	163	.	.	.
1030	CLASSE 2	4909	733	1617	685	21	378	1474	.	1	.
1031	ACP (63)	300	91	2	73	.	2	132	.	.	.
1040	CLASSE 3	6028	5644	231	134	.	.	19	.	.	.
7318.48	SEAMLESS PRECISION TUBES OF OTHER THAN ALLOY STEEL, EXT. DIAMETER MAX. 406, 4MM, NOT FOR CIVIL AIRCRAFT										
	NAHTLOSE PRAEZISIONSSTAHLROHRE AUS NICHT LEGIERTEM STAHL, AEUSSERER DURCHMESSER MAX. 406, 4 MM, AUSG. FUER ZIVILE LUFT-FAHRZEUGE										
001	FRANCE	22384	9695	.	11486	983	11	209	.	.	.
002	BELG.-LUXBG.	11285	3787	4137	670	2326	.	365	.	.	.
003	PAYS-BAS	12072	7436	736	459	.	44	3397	.	.	.
004	RF ALLEMAGNE	20486	.	10557	6249	2855	219	455	.	151	.
005	ITALIE	13554	8874	4076	.	101	.	503	.	.	.
006	ROYAUME-UNI	20047	10276	3523	3820	2418	.	.	10	.	.
007	IRLANDE	253	11	60	.	.	.	182	.	.	.
008	DANEMARK	6745	5424	214	42	960	.	105	.	.	.
009	GRECE	823	296	287	6	39	.	195	.	.	.
024	ISLANDE	131	39	.	.	1	6	2	.	83	.
028	NORVEGE	1672	1455	45	9	96	.	65	.	2	.
030	SUEDE	16684	12216	2444	76	1263	.	596	.	89	.
032	FINLANDE	4159	3441	350	99	252	.	17	.	.	.
036	SUISSE	10427	8576	287	1224	337	.	3	.	.	.
038	AUTRICHE	6347	5778	216	204	115	.	34	.	.	.
040	PORTUGAL	992	502	131	105	230	.	24	.	.	.
042	ESPAGNE	4613	495	4070	31	.	.	17	.	.	.
048	YOUGOSLAVIE	7782	3639	142	482	541	.	2978	.	.	.
052	TURQUIE	1333	688	.	268	229	.	148	.	.	.
056	U.R.S.S.	53825	44182	1686	5717	2036	.	204	.	.	.
060	POLOGNE	4307	3022	627	19	6	.	633	.	.	.
062	TCHECOSLOVAQ	254	251	3	.	.	.	.	.	.	.
064	HONGRIE	3017	2714	175	69	.	.	59	.	.	.
066	ROUMANIE	2842	2337	505	.	.	.	.	.	.	.
068	BULGARIE	4963	3253	1704	.	6	.	.	.	.	.
070	ALBANIE	205	177	.	.	28	.	.	.	.	.
208	ALGERIE	5464	1041	905	3518	.	.	.	.	.	.
212	TUNISIE	211	100	45	25	.	.	41	.	.	.
216	LIBYE	1820	106	.	1259	51	.	404	.	.	.
220	EGYPTE	1920	1317	51	377	36	.	139	.	.	.
260	GUINEE	731	.	731	.	.	.	.	.	.	.

Bestimmung Destination / Nimexe	Mengen 1000 kg Quantités									
	EUR 10	Deutschland	France	Italia	Nederland	Belg.-Lux.	UK	Ireland	Danmark	Ἑλλάδα
7318.48										
288 NIGERIA	26	2	.	24	.	.	.	.	.	.
318 CONGO	120	.	2	15	.	.	103	.	.	.
322 ZAIRE	2591	4	.	2548	35	4	.	.	.	.
330 ANGOLA	960	54	.	831	75	.	.	.	.	.
382 ZIMBABWE	29	3	.	26	.	.	.	.	.	.
390 SOUTH AFRICA	1755	1509	3	.	103	.	140	.	.	.
400 USA	32797	3995	2198	24729	792	.	1083	.	.	.
404 CANADA	9562	4545	927	350	436	.	3304	.	.	.
412 MEXICO	350	218	.	.	132	.	.	.	.	.
448 CUBA	119	119	.	.	.	.	.	.	.	.
484 VENEZUELA	101	2	9	89	1	.	.	.	.	.
508 BRAZIL	42	17	.	25	.	.	.	.	.	.
528 ARGENTINA	24	24	.	.	.	.	.	.	.	.
608 SYRIA	625	466	126	.	33	.	.	.	.	.
612 IRAQ	408	70	8	216	114	.	.	.	.	.
616 IRAN	1772	1540	.	35	.	.	197	.	.	.
624 ISRAEL	286	169	11	12	11	.	83	.	.	.
632 SAUDI ARABIA	248	94	4	137	6	.	7	.	.	.
636 KUWAIT	216	101	.	93	.	.	22	.	.	.
640 BAHRAIN	151	2	6	21	20	.	102	.	.	.
647 U.A.EMIRATES	78	.	.	75	.	.	3	.	.	.
662 PAKISTAN	459	104	.	2	2	.	351	.	.	.
664 INDIA	3560	1553	406	1109	441	.	51	.	.	.
666 BANGLADESH	74	46	.	.	28	.	.	.	.	.
676 BURMA	99	99	.	.	.	.	.	.	.	.
700 INDONESIA	72	61	.	.	11	.	.	.	.	.
706 SINGAPORE	176	124	.	.	52	.	.	.	.	.
720 CHINA	25685	25213	.	.	392	.	80	.	.	.
728 SOUTH KOREA	465	125	65	141	94	.	40	.	.	.
740 HONG KONG	103	102	.	.	.	.	1	.	.	.
800 AUSTRALIA	1647	1314	135	7	64	.	127	.	.	.
804 NEW ZEALAND	52	1	4	6	.	.	41	.	.	.
1000 W O R L D	**291748**	**146516**	**33062**	**76982**	**15298**	**160**	**19482**	**15**	**231**	.
1010 INTRA-EC	**100396**	**33350**	**18593**	**32448**	**8412**	**151**	**7327**	**15**	**102**	.
1011 EXTRA-EC	**191349**	**113166**	**14469**	**44536**	**6886**	**8**	**12155**	.	**129**	.
1020 CLASS 1	87176	37957	8890	27164	3760	5	9263	.	117	.
1021 EFTA COUNTR.	30440	23559	2845	1432	1772	5	723	.	104	.
1030 CLASS 2	22309	6992	1778	10361	1173	4	1989	.	12	.
1031 ACP (63)	3365	39	395	2673	46	4	196	.	12	.
1040 CLASS 3	81868	68217	3802	7012	1954	.	883	.	.	.

7318.51 WELDED PRECISION TUBES AND THIN-WALLED WELDED TUBES OF STAINLESS OR HEAT-RESISTING STEEL, EXT. DIAMETER MAX. 406, 4MM, NOT FOR CIVIL AIRCRAFT

TUBES DE PRECISION SOUDES ET TUBES SOUDES MINCES, EN ACIER INOXYDABLE ET REFRACTAIRE, DIAMETRE EXT. MAX. 406, 4 MM, NON DESTINES A DES AERONEFS CIVILS

001 FRANCE	902	151	.	488	8	238	17	.	.	.
002 BELG.-LUXBG.	460	200	13	172	60	.	15	.	.	.
003 NETHERLANDS	755	408	2	234	.	93	18	.	.	.
004 FR GERMANY	1032	.	13	976	25	3	15	.	.	.
005 ITALY	150	122	3	.	22	1	2	.	.	.
006 UTD. KINGDOM	317	38	115	140	2	.	.	21	1	.
007 IRELAND	65	.	.	34	2	.	29	.	.	.
008 DENMARK	316	72	4	206	5	.	29	.	.	.
009 GREECE	45	.	8	8	6	.	23	.	.	.
028 NORWAY	103	22	.	43	15	15	1	.	7	.
030 SWEDEN	1200	1095	21	34	8	23	5	.	14	.
032 FINLAND	56	23	.	23	.	.	.	.	10	.
036 SWITZERLAND	718	136	3	578	.	.	1	.	.	.
038 AUSTRIA	442	405	.	27	9	.	1	.	.	.
040 PORTUGAL	80	24	.	54	1	.	1	.	.	.
042 SPAIN	47	42	2	.	.	.	3	.	.	.
048 YUGOSLAVIA	81	17	.	64	.	.	.	.	.	.
052 TURKEY	30	20	.	.	.	7	3	.	.	.
056 SOVIET UNION	189	11	.	178	.	.	.	.	.	.
060 POLAND	350	134	1	.	.	.	215	.	.	.
064 HUNGARY	46	46	.	.	.	.	.	.	.	.
068 BULGARIA	135	135	.	.	.	.	.	.	.	.
220 EGYPT	25	.	14	11	.	.	.	.	.	.
390 SOUTH AFRICA	32	24	.	.	4	2	2	.	.	.
400 USA	96	2	.	4	1	19	70	.	.	.
404 CANADA	57	.	.	53	.	.	4	.	.	.
600 CYPRUS	296	.	.	296	.	.	.	.	.	.
616 IRAN	29	29	.	.	.	.	.	.	.	.
624 ISRAEL	30	13	.	1	.	16	.	.	.	.
636 KUWAIT	150	1	.	120	.	.	29	.	.	.
664 INDIA	103	.	72	1	23	.	7	.	.	.
706 SINGAPORE	92	1	.	.	9	.	82	.	.	.
728 SOUTH KOREA	27	25	2	.	.	.	.	.	.	.
804 NEW ZEALAND	18	.	.	.	.	.	18	.	.	.
1000 W O R L D	**8900**	**3260**	**377**	**3848**	**216**	**433**	**707**	**21**	**38**	.
1010 INTRA-EC	**4041**	**991**	**159**	**2257**	**128**	**336**	**148**	**21**	**1**	.
1011 EXTRA-EC	**4859**	**2269**	**218**	**1591**	**88**	**97**	**559**	.	**37**	.

Bestimmung Destination / Nimexe	Werte 1000 ECU Valeurs									
	EUR 10	Deutschland	France	Italia	Nederland	Belg.-Lux.	UK	Ireland	Danmark	Ἑλλάδα
7318.48										
288 NIGERIA	235	11	.	224	.	.	.	.	.	.
318 CONGO	106	.	4	9	.	.	93	.	.	.
322 ZAIRE	1940	7	.	1874	49	10	.	.	.	.
330 ANGOLA	777	62	.	601	114	.	.	.	.	.
382 ZIMBABWE	150	18	.	132	.	.	.	.	.	.
390 AFR. DU SUD	2743	2265	30	9	162	.	277	.	.	.
400 ETATS-UNIS	29501	7554	3286	16104	849	.	1708	.	.	.
404 CANADA	11195	5193	1362	154	426	.	4060	.	.	.
412 MEXIQUE	614	455	.	.	159	.	.	.	.	.
448 CUBA	229	229	.	.	.	.	.	.	.	.
484 VENEZUELA	144	5	12	115	12	.	.	.	.	.
508 BRESIL	169	85	.	84	.	.	.	.	.	.
528 ARGENTINE	111	107	2	2	.	.	.	.	.	.
608 SYRIE	967	807	120	.	40	.	.	.	.	.
612 IRAQ	457	91	6	232	128	.	.	.	.	.
616 IRAN	3097	2742	.	100	.	.	255	.	.	.
624 ISRAEL	510	322	32	27	14	.	115	.	.	.
632 ARABIE SAOUD	650	138	5	447	6	.	54	.	.	.
636 KOWEIT	238	120	.	80	.	.	36	.	.	.
640 BAHREIN	131	3	8	24	20	.	76	.	.	.
647 EMIRATS ARAB	209	2	.	200	.	.	7	.	.	.
662 PAKISTAN	711	161	.	9	3	.	538	.	.	.
664 INDE	5189	2559	620	1371	507	.	132	.	.	.
666 BANGLA DESH	104	75	.	.	29	.	.	.	.	.
676 BIRMANIE	177	177	.	.	.	.	.	.	.	.
700 INDONESIE	154	139	1	.	14	.	.	.	.	.
706 SINGAPOUR	326	273	.	.	53	.	.	.	.	.
720 CHINE	28661	28257	.	.	338	.	66	.	.	.
728 COREE DU SUD	641	307	114	46	98	.	76	.	.	.
740 HONG-KONG	180	176	.	1	.	.	3	.	.	.
800 AUSTRALIE	1747	1330	147	18	84	.	168	.	.	.
804 NOUV.ZELANDE	119	9	6	12	.	.	92	.	.	.
1000 M O N D E	**334895**	**195431**	**43727**	**58256**	**18066**	**293**	**18738**	**10**	**374**	.
1010 INTRA-CE	**107646**	**45797**	**23590**	**22731**	**9682**	**274**	**5411**	**10**	**151**	.
1011 EXTRA-CE	**227248**	**149635**	**20136**	**35525**	**8383**	**19**	**13327**	.	**223**	.
1020 CLASSE 1	99501	53197	12517	18798	4587	6	10187	.	209	.
1021 A E L E	40414	32008	3474	1717	2294	6	740	.	175	.
1030 CLASSE 2	29376	11986	2881	10922	1383	13	2177	.	14	.
1031 ACP (63)	3617	133	898	2309	58	10	195	.	14	.
1040 CLASSE 3	98370	84451	4736	5805	2413	.	963	.	.	.

7318.51 WELDED PRECISION TUBES AND THIN-WALLED WELDED TUBES OF STAINLESS OR HEAT-RESISTING STEEL, EXT. DIAMETER MAX. 406, 4MM, NOT FOR CIVIL AIRCRAFT

GESCHWEISSTE PRAEZISIONSSTAHLROHRE UND DUENNWANDIGE GESCHWEISSTE ROHRE AUS KORROSIONS- ODER HITZEBESTAENDIGEM STAHL, AEUSSERER DURCHMESSER MAX. 406, 4MM, AUSG. FUER ZIVILE LUFTFAHRZEUGE

001 FRANCE	4013	1108	.	1492	60	1197	156	.	.	.
002 BELG.-LUXBG.	1841	1032	42	477	241	.	49	.	.	.
003 PAYS-BAS	3163	1851	13	686	.	440	173	.	.	.
004 RF ALLEMAGNE	1837	.	74	1547	104	10	102	.	.	.
005 ITALIE	866	776	25	.	38	7	20	.	.	.
006 ROYAUME-UNI	1331	544	308	439	16	.	.	11	13	.
007 IRLANDE	149	.	.	104	8	.	37	.	.	.
008 DANEMARK	1059	365	10	573	7	.	104	.	.	.
009 GRECE	190	2	41	17	25	.	105	.	.	.
028 NORVEGE	387	124	.	126	89	22	7	.	19	.
030 SUEDE	3913	3634	71	97	43	24	24	.	20	.
032 FINLANDE	193	97	.	87	.	.	.	.	9	.
036 SUISSE	2987	1056	116	1810	.	.	5	.	.	.
038 AUTRICHE	1900	1612	.	26	182	.	80	.	.	.
040 PORTUGAL	393	210	.	174	6	.	3	.	.	.
042 ESPAGNE	293	275	6	.	.	.	12	.	.	.
048 YOUGOSLAVIE	508	177	.	331	.	.	.	.	.	.
052 TURQUIE	142	84	.	.	.	24	34	.	.	.
056 U.R.S.S.	529	29	.	500	.	.	.	.	.	.
060 POLOGNE	1439	500	7	.	.	.	932	.	.	.
064 HONGRIE	300	300	.	.	.	.	.	.	.	.
068 BULGARIE	576	576	.	.	.	.	.	.	.	.
220 EGYPTE	152	28	119	5	.	.	.	.	.	.
390 AFR. DU SUD	147	114	.	.	12	9	12	.	.	.
400 ETATS-UNIS	507	31	1	17	15	12	431	.	.	.
404 CANADA	209	4	1	184	.	.	20	.	.	.
600 CHYPRE	132	.	.	132	.	.	.	.	.	.
616 IRAN	133	133	.	.	.	.	.	.	.	.
624 ISRAEL	181	108	.	3	.	70	.	.	.	.
636 KOWEIT	625	13	.	544	.	.	68	.	.	.
664 INDE	530	5	337	8	105	.	75	.	.	.
706 SINGAPOUR	302	8	.	.	41	.	253	.	.	.
728 COREE DU SUD	257	227	30	.	.	.	.	.	.	.
804 NOUV.ZELANDE	151	.	.	.	.	.	151	.	.	.
1000 M O N D E	**32546**	**15564**	**1407**	**9451**	**1082**	**1837**	**3102**	**11**	**92**	.
1010 INTRA-CE	**14451**	**5678**	**514**	**5335**	**498**	**1655**	**747**	**11**	**13**	.
1011 EXTRA-CE	**18093**	**9886**	**893**	**4115**	**583**	**182**	**2355**	.	**79**	.

Bestimmung Destination / Nimexe	Mengen 1000 kg Quantités: EUR 10	Deutschland	France	Italia	Nederland	Belg.-Lux.	UK	Ireland	Danmark	Ελλάδα
7318.51										
1020 CLASS 1	2981	1811	27	881	48	66	112	.	36	.
1021 EFTA COUNTR.	2604	1704	25	759	34	37	11	.	34	.
1030 CLASS 2	1154	125	191	532	41	32	232	.	1	.
1031 ACP (63)	105	1	79	14	.	1	10	.	.	.
1040 CLASS 3	726	332	1	178	.	.	215	.	.	.
7318.52 WELDED PRECISION TUBES AND THIN-WALLED WELDED TUBES OF ALLOY STEEL OTHER THAN STAINLESS OR HEAT-RESISTING, EXT. DIAMETER MAX. 406, 4MM, NOT FOR CIVIL AIRCRAFT TUBES DE PRECISION SOUDES ET TUBES SOUDES MINCES EN ACIER ALLIE, AUTRES QU'INOXYDABLE OU REFRACTAIRE, DIAMETRE EXT. MAX. 406, 4 MM, NON DESTINES A DES AERONEFS CIVILS										
001 FRANCE	473	1	.	448	.	.	26	.	.	.
002 BELG.-LUXBG.	485	.	436	27	1	.	21	.	.	.
003 NETHERLANDS	5412	2	5239	54	.	.	117	.	.	.
004 FR GERMANY	3101	.	2029	1012	21	21	4	.	14	.
008 DENMARK	1425	1	1397	27	.	.	.	.	.	.
028 NORWAY	379	1	341	34	.	.	3	.	.	.
030 SWEDEN	1456	1	1439	2	.	.	.	.	14	.
032 FINLAND	240	1	222	.	.	.	17	.	.	.
036 SWITZERLAND	310	2	259	48	.	.	1	.	.	.
208 ALGERIA	1903	.	1900	.	.	.	3	.	.	.
216 LIBYA	264	1	.	8	.	.	255	.	.	.
322 ZAIRE	120	.	44	69	.	7	.	.	.	.
328 BURUNDI	70	.	70	.	.	.	.	.	.	.
647 U.A.EMIRATES	10	.	.	.	.	.	10	.	.	.
1000 W O R L D	**16835**	**27**	**14075**	**1881**	**23**	**31**	**754**	.	**44**	.
1010 INTRA-EC	**11055**	**13**	**9186**	**1587**	**22**	**21**	**211**	.	**15**	.
1011 EXTRA-EC	**5780**	**14**	**4889**	**294**	**1**	**10**	**543**	.	**29**	.
1020 CLASS 1	2693	11	2401	181	.	.	71	.	29	.
1021 EFTA COUNTR.	2480	11	2295	124	.	.	21	.	29	.
1030 CLASS 2	3060	3	2488	113	1	10	445	.	.	.
1031 ACP (63)	407	.	270	69	.	10	58	.	.	.
7318.54 WELDED PRECISION TUBES AND THIN-WALLED WELDED TUBES OF OTHER THAN ALLOY STEEL, EXT. DIAMETER MAX. 406, 4MM, NOT FOR CIVIL AIRCRAFT TUBES DE PRECISION SOUDES ET TUBES SOUDES MINCES EN ACIER NON ALLIE, DIAMETRE EXT. MAX. 406, 4 MM, NON DESTINES A DES AERONEFS CIVILS										
001 FRANCE	34441	9995	.	13947	4980	4911	444	.	164	.
002 BELG.-LUXBG.	17202	5208	975	941	10031	.	47	.	.	.
003 NETHERLANDS	32306	25779	1052	2368	.	1049	182	.	1876	.
004 FR GERMANY	52582	.	4331	24505	17806	998	185	.	4757	.
005 ITALY	3601	3206	131	.	153	.	96	15	.	.
006 UTD. KINGDOM	22644	6624	28	740	6139	3408	.	550	5155	.
007 IRELAND	2413	614	62	1190	316	.	231	.	.	.
008 DENMARK	9978	6025	767	86	2978	120	2	.	.	.
009 GREECE	373	84	83	131	64	.	11	.	.	.
024 ICELAND	149	2	.	24	88	.	2	.	33	.
028 NORWAY	3700	1302	.	135	1329	.	24	.	910	.
030 SWEDEN	37003	11181	1394	46	3443	49	537	.	20353	.
032 FINLAND	1673	933	63	27	436	.	76	.	138	.
036 SWITZERLAND	4152	2049	456	1445	196	4	2	.	.	.
038 AUSTRIA	11672	3376	913	5549	1829	.	5	.	.	.
040 PORTUGAL	884	414	101	308	56	5	.	.	.	.
042 SPAIN	1335	964	358	1	4	.	8	.	.	.
046 MALTA	255	10	137	67	26	.	15	.	.	.
048 YUGOSLAVIA	1739	1628	.	111	.	.	.	.	.	.
052 TURKEY	194	7	.	127	.	.	60	.	.	.
056 SOVIET UNION	22362	21859	.	284	.	.	219	.	.	.
060 POLAND	1803	1738	37	28	.	.	.	.	.	.
062 CZECHOSLOVAK	726	726	.	.	.	.	.	.	.	.
064 HUNGARY	627	509	.	.	110	.	8	.	.	.
066 ROMANIA	352	352	.	.	.	.	.	.	.	.
068 BULGARIA	664	664	.	.	.	.	.	.	.	.
208 ALGERIA	14970	2009	468	12485	6	2	.	.	.	.
212 TUNISIA	166	19	61	85	.	1	.	.	.	.
216 LIBYA	71	5	.	66	.	.	.	.	.	.
220 EGYPT	390	171	1	187	.	.	31	.	.	.
224 SUDAN	395	.	.	395	.	.	.	.	.	.
272 IVORY COAST	105	.	96	9	.	.	.	.	.	.
302 CAMEROON	301	.	300	.	.	1	.	.	.	.
314 GABON	127	.	2	43	2	.	80	.	.	.
318 CONGO	67	.	65	2	.	.	.	.	.	.
330 ANGOLA	715	2	6	672	33	2	.	.	.	.
372 REUNION	225	.	225	.	.	.	.	.	.	.
390 SOUTH AFRICA	208	208	.	.	.	.	.	.	.	.
400 USA	9557	1877	198	7148	265	69	.	.	.	.
404 CANADA	760	5	.	118	34	22	581	.	.	.
412 MEXICO	1730	1730	.	.	.	.	.	.	.	.
448 CUBA	87	87	.	.	.	.	.	.	.	.
508 BRAZIL	480	480	.	.	.	.	.	.	.	.
600 CYPRUS	400	.	.	60	328	.	12	.	.	.
612 IRAQ	136	94	.	8	.	.	34	.	.	.

Bestimmung Destination / Nimexe	Werte 1000 ECU Valeurs: EUR 10	Deutschland	France	Italia	Nederland	Belg.-Lux.	UK	Ireland	Danmark	Ελλάδα
7318.51										
1020 CLASSE 1	11854	7448	197	2854	387	92	801	.	75	.
1021 A E L E	9808	6734	190	2319	321	46	129	.	69	.
1030 CLASSE 2	3317	956	689	761	196	90	621	.	4	.
1031 ACP (63)	140	14	86	11	.	2	27	.	.	.
1040 CLASSE 3	2921	1482	7	500	.	.	932	.	.	.
7318.52 WELDED PRECISION TUBES AND THIN-WALLED WELDED TUBES OF ALLOY STEEL OTHER THAN STAINLESS OR HEAT-RESISTING, EXT. DIAMETER MAX. 406, 4MM, NOT FOR CIVIL AIRCRAFT GESCHWEISSTE PRAEZISIONSSTAHLROHRE U. DUENNWANDIGE GESCHWEISSTE ROHRE AUS LEGIERTEM STAHL, NICHT KORROSIONS- ODER HITZEBESTAENDIG, AEUSSERER DURCHMESSER MAX. 406, 4MM, AUSG. FUER ZIVILE LUFTFAHRZEUGE										
001 FRANCE	972	7	.	899	.	.	66	.	.	.
002 BELG.-LUXBG.	369	1	246	83	2	.	37	.	.	.
003 PAYS-BAS	2640	5	2418	47	.	.	370	.	.	.
004 RF ALLEMAGNE	2380	.	1191	977	42	15	138	.	17	.
008 DANEMARK	793	3	753	32	.	.	5	.	.	.
028 NORVEGE	238	2	196	25	.	.	15	.	.	.
030 SUEDE	877	4	832	31	.	.	5	1	4	.
032 FINLANDE	141	3	121	.	.	.	17	.	.	.
036 SUISSE	208	8	132	65	.	.	3	.	.	.
208 ALGERIE	1215	.	1118	.	.	.	97	.	.	.
216 LIBYE	634	22	.	50	.	.	562	.	.	.
322 ZAIRE	114	.	30	80	.	4	.	.	.	.
328 BURUNDI	154	.	154	.	.	.	.	.	.	.
647 EMIRATS ARAB	243	.	.	.	.	.	243	.	.	.
1000 M O N D E	**12321**	**120**	**7594**	**2504**	**46**	**23**	**1998**	**1**	**35**	.
1010 INTRA-CE	**7525**	**56**	**4661**	**2061**	**44**	**15**	**671**	.	**17**	.
1011 EXTRA-CE	**4796**	**64**	**2933**	**443**	**2**	**7**	**1328**	**1**	**18**	.
1020 CLASSE 1	1829	32	1367	248	.	.	163	1	18	.
1021 A E L E	1555	32	1312	143	.	.	49	1	18	.
1030 CLASSE 2	2877	32	1566	194	2	7	1076	.	.	.
1031 ACP (63)	409	.	264	80	.	6	59	.	.	.
7318.54 WELDED PRECISION TUBES AND THIN-WALLED WELDED TUBES OF OTHER THAN ALLOY STEEL, EXT. DIAMETER MAX. 406, 4MM, NOT FOR CIVIL AIRCRAFT GESCHWEISSTE PRAEZISIONSSTAHLROHRE UND DUENNWANDIGE GESCHWEISSTE ROHRE, AUS NICHT LEGIERTEM STAHL, AEUSSERER DURCHMESSER MAX. 406, 4MM, AUSG. FUER ZIVILE LUFTFAHRZEUGE										
001 FRANCE	25917	10759	.	7558	3255	3595	694	.	56	.
002 BELG.-LUXBG.	12921	5489	966	718	5689	.	59	.	.	.
003 PAYS-BAS	28636	24527	541	2189	.	693	163	.	523	.
004 RF ALLEMAGNE	32394	.	3110	14907	10956	663	211	18	2529	.
005 ITALIE	3775	3529	93	.	69	.	76	8	.	.
006 ROYAUME-UNI	16741	6089	27	858	3711	2330	.	324	3402	.
007 IRLANDE	1790	500	31	736	199	.	324	.	.	.
008 DANEMARK	8041	5706	484	64	1717	63	7	.	.	.
009 GRECE	350	110	74	97	47	.	22	.	.	.
024 ISLANDE	120	4	.	15	70	2	3	.	26	.
028 NORVEGE	2913	1338	.	108	834	.	17	.	616	.
030 SUEDE	26495	10824	874	51	2255	58	445	.	11988	.
032 FINLANDE	1456	872	31	27	308	.	100	.	118	.
036 SUISSE	3612	2410	351	719	124	3	5	.	.	.
038 AUTRICHE	8254	3460	551	2717	1511	.	15	.	.	.
040 PORTUGAL	870	588	85	163	31	3	.	.	.	.
042 ESPAGNE	1477	1191	276	1	2	.	7	.	.	.
046 MALTE	173	7	89	29	19	.	29	.	.	.
048 YOUGOSLAVIE	2010	1922	.	88	.	.	.	.	.	.
052 TURQUIE	175	16	.	81	.	.	78	.	.	.
056 U.R.S.S.	19262	18589	.	167	.	.	506	.	.	.
060 POLOGNE	1895	1851	26	18	.	.	.	.	.	.
062 TCHECOSLOVAQ	1336	1336	.	.	.	.	.	.	.	.
064 HONGRIE	760	658	.	.	88	.	14	.	.	.
066 ROUMANIE	505	505	.	.	.	.	.	.	.	.
068 BULGARIE	670	670	.	.	.	.	.	.	.	.
208 ALGERIE	8825	1608	492	6720	4	1	.	.	.	.
212 TUNISIE	148	19	79	49	.	1	.	.	.	.
216 LIBYE	126	6	.	120	.	.	.	.	.	.
220 EGYPTE	373	155	2	192	.	.	24	.	.	.
224 SOUDAN	229	.	.	229	.	.	.	.	.	.
272 COTE IVOIRE	105	.	93	12	.	.	.	.	.	.
302 CAMEROUN	190	.	187	.	.	3	.	.	.	.
314 GABON	116	.	1	28	2	.	85	.	.	.
318 CONGO	145	.	104	41	.	.	.	.	.	.
330 ANGOLA	987	4	5	960	16	2	.	.	.	.
372 REUNION	132	.	132	.	.	.	.	.	.	.
390 AFR. DU SUD	404	404	.	.	.	.	.	.	.	.
400 ETATS-UNIS	8135	2855	369	4743	123	45	.	.	.	.
404 CANADA	930	6	.	96	32	13	783	.	.	.
412 MEXIQUE	2165	2165	.	.	.	.	.	.	.	.
448 CUBA	154	154	.	.	.	.	.	.	.	.
508 BRESIL	462	462	.	.	.	.	.	.	.	.
600 CHYPRE	265	.	.	30	227	.	8	.	.	.
612 IRAQ	147	81	.	13	.	.	53	.	.	.

Bestimmung Destination / Nimexe	Mengen 1000 kg Quantités									
	EUR 10	Deutschland	France	Italia	Nederland	Belg.-Lux.	UK	Ireland	Danmark	Ἑλλάδα
7318.54										
616 IRAN	3763	2773	.	101	.	.	889	.	.	.
624 ISRAEL	470	3	8	107	311	.	41	.	.	.
632 SAUDI ARABIA	284	9	.	143	90	41	1	.	.	.
636 KUWAIT	462	4	.	260	197	.	1	.	.	.
664 INDIA	105	85	.	.	.	.	20	.	.	.
720 CHINA	2827	2827	.	.	.	.	.	.	.	.
800 AUSTRALIA	298	167	.	58	37	.	36	.	.	.
801 PAPUA N.GUIN	100	100	.	.	.	.	.	.	.	.
1000 W O R L D	**305296**	**118062**	**12788**	**74124**	**51579**	**10722**	**4068**	**565**	**33388**	.
1010 INTRA-EC	**175534**	**57533**	**7429**	**43907**	**42467**	**10484**	**1198**	**565**	**11951**	.
1011 EXTRA-EC	**129761**	**60529**	**5359**	**30217**	**9112**	**238**	**2870**	.	**21436**	.
1020 CLASS 1	73594	24123	3619	15163	7744	148	1361	.	21436	.
1021 EFTA COUNTR.	59231	19256	2926	7534	7378	58	645	.	21434	.
1030 CLASS 2	26719	7644	1703	14742	1259	89	1262	.	.	.
1031 ACP (63)	1642	139	669	507	110	26	191	.	.	.
1040 CLASS 3	29448	28762	37	312	110	.	227	.	.	.
7318.56 ZINC-COATED, SEAMLESS THREADED OR THREADABLE TUBES EXTERNAL DIAMETER MAX 406.4MM										
TUBES FILETES OU FILETABLES, SANS SOUDURE, ZINGUES, DIAMETRE EXTERIEUR 406, 4 MM										
001 FRANCE	3951	2365	.	1439	105	42	.	.	.	.
002 BELG.-LUXBG.	986	934	6	.	27	.	19	.	.	.
003 NETHERLANDS	1610	1546	.	28	.	36	.	.	.	.
004 FR GERMANY	1999	.	15	1505	470	.	.	.	9	.
005 ITALY	321	321	.	.	.	.	.	.	.	.
006 UTD. KINGDOM	530	22	.	506	2	.	.	.	.	.
008 DENMARK	1959	1460	.	468	31	.	.	.	.	.
036 SWITZERLAND	1303	1200	.	100	.	.	.	.	3	.
038 AUSTRIA	1066	643	.	423	.	.	.	.	.	.
056 SOVIET UNION	28	.	28	.	.	.	.	.	.	.
208 ALGERIA	360	117	9	234	.	.	.	.	.	.
216 LIBYA	259	222	5	26	.	.	6	.	.	.
400 USA	118	.	.	.	49	69	.	.	.	.
616 IRAN	62	.	.	23	.	.	39	.	.	.
632 SAUDI ARABIA	170	130	.	31	4	5	.	.	.	.
1000 W O R L D	**16142**	**9604**	**164**	**5169**	**772**	**254**	**123**	.	**46**	.
1010 INTRA-EC	**11404**	**6679**	**21**	**3946**	**635**	**78**	**36**	.	**9**	.
1011 EXTRA-EC	**4739**	**2925**	**144**	**1223**	**137**	**186**	**87**	.	**37**	.
1020 CLASS 1	2616	1867	.	606	49	74	.	.	22	.
1021 EFTA COUNTR.	2436	1863	.	557	.	5	.	.	11	.
1030 CLASS 2	2042	1050	116	617	89	68	87	.	15	.
1031 ACP (63)	410	134	70	114	7	44	41	.	.	.
1040 CLASS 3	80	8	28	.	.	44	.	.	.	.
7318.58 SEAMLESS THREADED OR THREADABLE TUBES, OTHER THAN ZINC-COATED, EXTERNAL DIAMETER MAX 406.4MM										
TUBES FILETES OU FILETABLES, SANS SOUDURE, AUTRES QUE ZINGUES, DIAMETRE EXTERIEUR MAX. 406, 4 MM										
001 FRANCE	13607	5894	.	7334	111	267	1	.	.	.
002 BELG.-LUXBG.	3434	2882	46	53	429	.	24	.	.	.
003 NETHERLANDS	3426	2636	1	662	.	49	75	.	3	.
004 FR GERMANY	5414	.	31	5093	271	17	.	.	2	.
005 ITALY	1076	528	504	.	.	.	44	.	.	.
006 UTD. KINGDOM	170	30	33	31	71	1	.	4	.	.
008 DENMARK	1972	1946	.	2	24	.	.	.	.	.
009 GREECE	483	478	.	5	.	.	.	.	.	.
036 SWITZERLAND	1538	1430	.	108	.	.	.	.	.	.
038 AUSTRIA	1045	308	.	713	24	.	.	.	.	.
040 PORTUGAL	263	195	2	.	66	.	.	.	.	.
048 YUGOSLAVIA	327	60	.	262	.	.	5	.	.	.
052 TURKEY	557	536	.	21	.	.	.	.	.	.
064 HUNGARY	305	26	2	277	.	.	.	.	.	.
068 BULGARIA	122	37	.	85	.	.	.	.	.	.
202 CANARY ISLES	165	164	.	1	.	.	.	.	.	.
208 ALGERIA	562	74	43	433	.	12	.	.	.	.
212 TUNISIA	157	105	10	8	.	34	.	.	.	.
220 EGYPT	78	8	20	49	1	.	.	.	.	.
314 GABON	30	.	30	.	.	.	.	.	.	.
406 GREENLAND	180	.	.	.	.	.	.	.	180	.
612 IRAQ	94	91	3	.	.	.	.	.	.	.
632 SAUDI ARABIA	395	106	114	.	124	38	.	.	13	.
636 KUWAIT	252	252	.	.	.	.	.	.	.	.
647 U.A.EMIRATES	339	120	30	.	93	.	96	.	.	.
649 OMAN	92	16	16	.	60	.	.	.	.	.
664 INDIA	240	.	.	.	240	.	.	.	.	.
720 CHINA	1216	.	824	392	.	.	.	.	.	.
1000 W O R L D	**38734**	**18283**	**1848**	**15644**	**1731**	**461**	**451**	**4**	**314**	.
1010 INTRA-EC	**29662**	**14394**	**615**	**13183**	**906**	**334**	**215**	**4**	**11**	.
1011 EXTRA-EC	**9071**	**3889**	**1231**	**2460**	**825**	**127**	**237**	.	**302**	.
1020 CLASS 1	4035	2583	7	1166	123	23	33	.	100	.
1021 EFTA COUNTR.	3008	1956	5	846	123	.	5	.	73	.
1030 CLASS 2	3391	1242	398	537	702	105	204	.	203	.

Bestimmung Destination / Nimexe	Werte 1000 ECU Valeurs									
	EUR 10	Deutschland	France	Italia	Nederland	Belg.-Lux.	UK	Ireland	Danmark	Ἑλλάδα
7318.54										
616 IRAN	3139	2231	.	237	.	.	671	.	.	.
624 ISRAEL	365	5	5	75	188	.	92	.	.	.
632 ARABIE SAOUD	223	17	.	131	46	22	7	.	.	.
636 KOWEIT	261	9	.	152	98	.	2	.	.	.
664 INDE	203	159	.	.	.	.	44	.	.	.
720 CHINE	1743	1743	.	.	.	.	.	.	.	.
800 AUSTRALIE	245	144	.	37	28	.	36	.	.	.
801 PAPOU-N.GUIN	147	147	.	.	.	.	.	.	.	.
1000 M O N D E	**234049**	**115563**	**9442**	**45287**	**31832**	**7551**	**4759**	**352**	**19263**	.
1010 INTRA-CE	**130570**	**56710**	**5326**	**27128**	**25644**	**7344**	**1557**	**351**	**6510**	.
1011 EXTRA-CE	**103477**	**58853**	**4116**	**18158**	**6188**	**207**	**3202**	**1**	**12752**	.
1020 CLASSE 1	57294	26046	2627	8875	5337	124	1533	.	12752	.
1021 A E L E	43721	19495	1893	3800	5133	66	586	.	12748	.
1030 CLASSE 2	19859	7300	1464	9099	763	83	1149	1	.	.
1031 ACP (63)	1427	199	554	371	73	46	183	1	.	.
1040 CLASSE 3	26325	25507	26	184	88	.	520	.	.	.
7318.56 ZINC-COATED, SEAMLESS THREADED OR THREADABLE TUBES EXTERNAL DIAMETER MAX 406.4MM										
GEWINDEROHRE, NAHTLOS, VERZINKT, AEUSSERER DURCHMESSER MAX. 406, 4 MM										
001 FRANCE	3466	1907	.	1426	92	41	.	.	.	.
002 BELG.-LUXBG.	773	715	4	.	27	.	27	.	.	.
003 PAYS-BAS	1286	1243	.	22	.	21	.	.	.	.
004 RF ALLEMAGNE	1727	.	27	1330	358	.	.	.	12	.
005 ITALIE	208	208	.	.	.	.	.	.	.	.
006 ROYAUME-UNI	285	22	.	261	2	.	.	.	.	.
008 DANEMARK	1680	1240	.	417	23	.	.	.	.	.
036 SUISSE	932	857	.	71	.	.	.	.	4	.
038 AUTRICHE	922	575	.	347	.	.	.	.	.	.
056 U.R.S.S.	169	.	169	.	.	.	.	.	.	.
208 ALGERIE	449	214	21	213	.	1	.	.	.	.
216 LIBYE	477	442	5	25	.	.	5	.	.	.
400 ETATS-UNIS	103	2	.	.	50	51	.	.	.	.
616 IRAN	211	.	.	146	.	.	65	.	.	.
632 ARABIE SAOUD	173	134	.	30	4	3	2	.	.	.
1000 M O N D E	**14466**	**8226**	**366**	**4775**	**638**	**261**	**146**	.	**54**	.
1010 INTRA-CE	**9475**	**5373**	**31**	**3456**	**504**	**62**	**37**	.	**12**	.
1011 EXTRA-CE	**4988**	**2853**	**334**	**1319**	**133**	**198**	**109**	.	**42**	.
1020 CLASSE 1	2185	1474	.	553	50	86	.	.	22	.
1021 A E L E	1967	1460	.	461	.	35	.	.	11	.
1030 CLASSE 2	2581	1368	165	766	84	69	109	.	20	.
1031 ACP (63)	435	103	103	141	12	39	37	.	.	.
1040 CLASSE 3	224	11	169	.	.	44	.	.	.	.
7318.58 SEAMLESS THREADED OR THREADABLE TUBES, OTHER THAN ZINC-COATED, EXTERNAL DIAMETER MAX 406.4MM										
GEWINDEROHRE, NAHTLOS, ANDERE ALS VERZINKT, AEUSSERER DURCHMESSER MAX. 406, 4 MM										
001 FRANCE	9503	4158	.	5059	73	210	3	.	.	.
002 BELG.-LUXBG.	2184	1819	53	33	267	.	12	.	.	.
003 PAYS-BAS	2149	1639	1	386	.	17	104	.	2	.
004 RF ALLEMAGNE	3825	.	28	3414	372	9	.	.	2	.
005 ITALIE	590	286	286	.	4	.	14	.	.	.
006 ROYAUME-UNI	357	34	229	28	61	1	.	4	.	.
008 DANEMARK	1371	1347	.	6	18	.	.	.	.	.
009 GRECE	262	259	.	3	.	.	.	.	.	.
036 SUISSE	1014	917	1	96	.	.	.	.	.	.
038 AUTRICHE	750	236	.	508	6	.	.	.	.	.
040 PORTUGAL	234	167	2	.	65	.	.	.	.	.
048 YOUGOSLAVIE	301	73	.	218	.	.	10	.	.	.
052 TURQUIE	141	101	2	38	.	.	.	.	.	.
064 HONGRIE	266	21	26	219	.	.	.	.	.	.
068 BULGARIE	119	38	.	81	.	.	.	.	.	.
202 CANARIES	120	117	.	3	.	.	.	.	.	.
208 ALGERIE	456	76	46	324	.	10	.	.	.	.
212 TUNISIE	142	82	8	29	.	23	.	.	.	.
220 EGYPTE	110	7	65	37	1	.	.	.	.	.
314 GABON	706	.	706	.	.	.	.	.	.	.
406 GROENLAND	178	.	.	.	.	.	.	.	178	.
612 IRAQ	191	71	120	.	.	.	.	.	.	.
632 ARABIE SAOUD	598	193	186	.	104	29	.	.	86	.
636 KOWEIT	186	186	.	.	.	.	.	.	.	.
647 EMIRATS ARAB	723	371	92	.	112	.	148	.	.	.
649 OMAN	482	11	422	.	49	.	.	.	.	.
664 INDE	182	.	.	.	162	.	.	.	.	.
720 CHINE	553	.	335	218	.	.	.	.	.	.
1000 M O N D E	**28919**	**12528**	**2850**	**10834**	**1484**	**340**	**492**	**4**	**387**	.
1010 INTRA-CE	**20308**	**9543**	**597**	**8936**	**795**	**237**	**187**	**4**	**9**	.
1011 EXTRA-CE	**8613**	**2986**	**2253**	**1898**	**689**	**103**	**306**	.	**378**	.
1020 CLASSE 1	2780	1539	32	933	98	23	63	.	92	.
1021 A E L E	2171	1337	15	651	97	.	5	.	66	.
1030 CLASSE 2	4876	1380	1860	436	591	80	243	.	286	.

Bestimmung Destination / Nimexe	Mengen 1000 kg Quantités: EUR 10	Deutschland	France	Italia	Nederland	Belg.-Lux.	UK	Ireland	Danmark	Ελλάδα
7318.58										
1031 ACP (63)	280	37	124	17	17	19	66	.	.	.
1040 CLASS 3	1647	64	826	757	.	.	.	.	.	.
7318.62 WELDED THREADED OR THREADABLE TUBES, ZINC-COATED, EXTERNAL DIAMETER MAX 406.4MM										
TUBES FILETES OU FILETABLES, SOUDES, ZINGUES, DIAMETRE EXTERIEUR MAX. 406, 4 MM										
001 FRANCE	10872	3335	.	3392	1524	2620	.	.	1	.
002 BELG.-LUXBG.	4070	2063	34	432	1537	.	4	.	.	.
003 NETHERLANDS	7542	1870	392	192	.	4444	644	.	.	.
004 FR GERMANY	19778	.	1001	4556	5951	7966	289	.	15	.
005 ITALY	7118	2705	252	.	.	4046	110	.	5	.
006 UTD. KINGDOM	3559	45	.	104	1563	1847	.	.	.	.
007 IRELAND	4820	.	13	584	79	3700	444	.	.	.
008 DENMARK	8403	3643	.	5	902	2275	1578	.	.	.
024 ICELAND	518	38	.	.	79	219	182	.	.	.
028 NORWAY	464	.	.	.	185	.	296	.	3	.
030 SWEDEN	1401	83	84	.	25	873	336	.	.	.
032 FINLAND	862	2	.	.	.	799	61	.	.	.
036 SWITZERLAND	14002	5871	666	762	676	6027	.	.	.	.
038 AUSTRIA	3325	941	.	1206	332	802	44	.	.	.
046 MALTA	1126	.	19	.	4	938	165	.	.	.
052 TURKEY	49	49	.	.	.	.	.	.	.	.
208 ALGERIA	3987	17	.	3954	16	.	.	.	.	.
220 EGYPT	177	84	8	83	2	.	.	.	.	.
276 GHANA	315	1	.	.	50	133	131	.	.	.
288 NIGERIA	909	180	.	.	20	567	142	.	.	.
318 CONGO	1000	2	63	.	12	581	342	.	.	.
322 ZAIRE	491	6	.	84	8	393	.	.	.	.
328 BURUNDI	291	8	15	.	.	268	.	.	.	.
330 ANGOLA	1213	1	.	.	76	872	264	.	.	.
334 ETHIOPIA	265	17	.	.	95	153	.	.	.	.
370 MADAGASCAR	175	.	74	.	.	101	.	.	.	.
390 SOUTH AFRICA	82	.	.	.	72	.	10	.	.	.
400 USA	16166	.	.	4618	1033	10346	169	.	.	.
404 CANADA	547	80	.	.	27	244	196	.	.	.
448 CUBA	642	.	642	.	.	.	.	.	.	.
458 GUADELOUPE	169	.	42	.	.	127	.	.	.	.
462 MARTINIQUE	253	.	221	.	.	32	.	.	.	.
469 BARBADOS	162	.	.	.	.	98	64	.	.	.
473 GRENADA	140	.	.	.	.	.	140	.	.	.
476 NL ANTILLES	688	.	.	.	499	189	.	.	.	.
600 CYPRUS	859	66	94	.	.	404	278	.	.	17
604 LEBANON	1678	.	.	1678	.	.	.	.	.	.
608 SYRIA	296	296	.	.	.	.	.	.	.	.
616 IRAN	217	.	.	115	.	.	102	.	.	.
628 JORDAN	324	1	.	.	.	323	.	.	.	.
632 SAUDI ARABIA	159	40	.	18	.	76	25	.	.	.
656 SOUTH YEMEN	344	.	.	.	.	.	344	.	.	.
666 BANGLADESH	925	.	.	.	.	.	925	.	.	.
740 HONG KONG	46	.	.	.	.	.	46	.	.	.
809 N. CALEDONIA	230	.	132	.	3	95	.	.	.	.
822 FR.POLYNESIA	1008	.	673	.	185	150	.	.	.	.
1000 W O R L D	**124462**	**21902**	**4586**	**21894**	**15544**	**52277**	**8045**	**.**	**197**	**17**
1010 INTRA-EC	**66306**	**13709**	**1692**	**9265**	**11612**	**26926**	**3081**	**.**	**21**	**.**
1011 EXTRA-EC	**58156**	**8193**	**2894**	**12629**	**3932**	**25351**	**4964**	**.**	**176**	**17**
1020 CLASS 1	38783	7090	770	6600	2437	20278	1507	.	101	.
1021 EFTA COUNTR.	20604	6934	750	1968	1297	8723	929	.	3	.
1030 CLASS 2	18666	1063	1483	6029	1469	5073	3457	.	75	17
1031 ACP (63)	5091	355	274	112	423	2618	1252	.	57	.
1040 CLASS 3	708	40	642	.	26	.	.	.	.	.
7318.64 WELDED THREADED OR THREADABLE TUBES, OTHER THAN ZINC-COATED, EXTERNAL DIAMETER MAX 406.4MM										
TUBES FILETES OU FILETABLES, SOUDES, AUTRES QUE ZINGUES, DIAMETRE EXTERIEUR 406, 4 MM										
001 FRANCE	24414	7227	.	1903	4374	10887	23	.	.	.
002 BELG.-LUXBG.	7701	2851	727	645	3436	.	42	.	.	.
003 NETHERLANDS	23085	7121	922	54	.	14304	684	.	.	.
004 FR GERMANY	23764	.	3288	1715	7692	10989	52	.	28	.
005 ITALY	4625	2053	491	.	102	1909	70	.	.	.
006 UTD. KINGDOM	5507	4	.	1	4286	1132	.	84	.	.
007 IRELAND	5094	.	40	478	123	1818	2635	.	.	.
008 DENMARK	15972	6973	15	47	1705	4935	2297	.	.	.
009 GREECE	613	247	.	60	34	243	29	.	.	.
024 ICELAND	730	36	.	.	69	457	152	.	16	.
028 NORWAY	377	2	.	7	63	220	84	.	1	.
030 SWEDEN	5649	49	214	538	4	4571	272	.	1	.
032 FINLAND	1515	11	.	.	16	1447	41	.	.	.
036 SWITZERLAND	15377	8019	647	586	25	6082	18	.	.	.
038 AUSTRIA	3708	1393	46	310	82	1877	.	.	.	.
048 YUGOSLAVIA	719	19	.	700	.	.	.	.	.	.
208 ALGERIA	6515	7	78	5795	413	222	.	.	.	.
212 TUNISIA	195	2	158	.	.	13	22	.	.	.
216 LIBYA	131	5	.	.	.	.	126	.	.	.

Bestimmung Destination / Nimexe	Werte 1000 ECU Valeurs: EUR 10	Deutschland	France	Italia	Nederland	Belg.-Lux.	UK	Ireland	Danmark	Ελλάδα
7318.58										
1031 ACP (63)	1000	62	835	11	16	17	59	.	.	.
1040 CLASSE 3	955	66	361	528	.	.	.	.	.	.
7318.62 WELDED THREADED OR THREADABLE TUBES, ZINC-COATED, EXTERNAL DIAMETER MAX 406.4MM										
GEWINDEROHRE, GESCHWEISST, VERZINKT, AEUSSERER DURCHMESSER MAX. 406, 4 MM										
001 FRANCE	7191	2290	.	2137	992	1771	.	.	1	.
002 BELG.-LUXBG.	2424	1166	13	244	987	.	14	.	.	.
003 PAYS-BAS	4789	1191	250	125	.	2761	462	.	.	.
004 RF ALLEMAGNE	11658	.	618	2481	3615	4694	229	.	21	.
005 ITALIE	4467	1775	192	.	.	2402	90	.	8	.
006 ROYAUME-UNI	2105	20	.	59	1049	977	.	.	.	.
007 IRLANDE	2616	.	9	306	48	1859	394	.	.	.
008 DANEMARK	5149	2299	.	4	550	1340	956	.	.	.
024 ISLANDE	296	19	.	.	49	116	112	.	.	.
028 NORVEGE	315	.	.	.	118	.	194	.	3	.
030 SUEDE	901	60	47	.	29	509	256	.	.	.
032 FINLANDE	438	3	.	.	.	391	44	.	.	.
036 SUISSE	8606	3637	381	464	563	3561	.	.	.	.
038 AUTRICHE	1903	557	.	666	199	452	29	.	.	.
046 MALTE	748	.	16	.	3	612	117	.	.	.
052 TURQUIE	161	161	.	.	.	.	.	.	.	.
208 ALGERIE	2212	18	.	2184	10	.	.	.	.	.
220 EGYPTE	268	136	69	61	2	.	.	.	.	.
276 GHANA	225	1	.	.	30	77	117	.	.	.
288 NIGERIA	830	115	.	.	14	307	394	.	.	.
318 CONGO	707	2	60	.	9	312	324	.	.	.
322 ZAIRE	331	8	.	48	7	268	.	.	.	.
328 BURUNDI	208	7	17	.	.	184	.	.	.	.
330 ANGOLA	731	1	.	.	53	485	192	.	.	.
334 ETHIOPIE	180	37	.	.	57	86	.	.	.	.
370 MADAGASCAR	131	.	74	.	.	57	.	.	.	.
390 AFR. DU SUD	134	.	.	.	85	.	49	.	.	.
400 ETATS-UNIS	9682	.	.	2250	665	6652	115	.	.	.
404 CANADA	364	42	.	.	19	152	151	.	.	.
448 CUBA	408	.	408	.	.	.	.	.	.	.
458 GUADELOUPE	108	.	35	.	.	73	.	.	.	.
462 MARTINIQUE	174	.	156	.	.	18	.	.	.	.
469 LA BARBADE	105	.	.	.	.	56	49	.	.	.
473 GRENADA	129	.	.	.	.	.	129	.	.	.
476 ANTILLES NL	449	.	.	.	350	99	.	.	.	.
600 CHYPRE	525	36	56	.	.	214	211	.	.	8
604 LIBAN	1109	.	.	1109	.	.	.	.	.	.
608 SYRIE	217	217	.	.	.	.	.	.	.	.
616 IRAN	149	.	.	73	.	.	76	.	.	.
628 JORDANIE	182	.	.	.	.	182	.	.	.	.
632 ARABIE SAOUD	104	23	.	17	.	45	19	.	.	.
656 YEMEN DU SUD	233	.	.	.	.	.	233	.	.	.
666 BANGLA DESH	720	.	.	.	.	.	720	.	.	.
740 HONG-KONG	121	.	.	.	.	.	121	.	.	.
809 N. CALEDONIE	151	.	95	.	2	54	.	.	.	.
822 POLYNESIE FR	778	.	555	.	135	88	.	.	.	.
1000 M O N D E	**77833**	**14365**	**3187**	**12391**	**10064**	**31230**	**6401**	**.**	**187**	**8**
1010 INTRA-CE	**40494**	**8784**	**1081**	**5355**	**7272**	**15819**	**2153**	**.**	**30**	**.**
1011 EXTRA-CE	**37339**	**5581**	**2107**	**7036**	**2791**	**15411**	**4248**	**.**	**157**	**8**
1020 CLASSE 1	23763	4501	444	3428	1733	12460	1121	.	76	.
1021 A E L E	12470	4277	428	1131	958	5030	643	.	3	.
1030 CLASSE 2	13126	1053	1255	3608	1043	2951	3127	.	81	8
1031 ACP (63)	3976	389	248	70	303	1569	1358	.	39	.
1040 CLASSE 3	450	27	408	.	15	.	.	.	.	.
7318.64 WELDED THREADED OR THREADABLE TUBES, OTHER THAN ZINC-COATED, EXTERNAL DIAMETER MAX 406.4MM										
GEWINDEROHRE, GESCHWEISST, ANDERE ALS VERZINKT, AEUSSERER DURCHMESSER MAX. 406, 4 MM										
001 FRANCE	11086	3350	.	1040	1875	4802	19	.	.	.
002 BELG.-LUXBG.	3857	1424	316	294	1796	.	27	.	.	.
003 PAYS-BAS	10607	3349	410	108	.	6366	374	.	.	.
004 RF ALLEMAGNE	12013	.	1769	1172	3856	5144	24	.	48	.
005 ITALIE	2330	1189	265	.	47	795	34	.	.	.
006 ROYAUME-UNI	2582	3	.	13	2034	468	.	64	.	.
007 IRLANDE	2924	.	75	197	62	743	1847	.	.	.
008 DANEMARK	7482	3381	9	36	754	2107	1195	.	.	.
009 GRECE	344	167	2	46	17	93	19	.	.	.
024 ISLANDE	342	27	.	.	37	186	83	.	9	.
028 NORVEGE	197	1	.	22	30	95	46	.	3	.
030 SUEDE	2529	31	135	318	3	1883	158	.	1	.
032 FINLANDE	565	9	.	.	6	502	48	.	.	.
036 SUISSE	7462	4107	305	416	18	2604	12	.	.	.
038 AUTRICHE	1677	636	28	205	49	759	.	.	.	.
048 YOUGOSLAVIE	399	23	8	368	.	.	.	.	.	.
208 ALGERIE	2665	5	55	2330	188	87	.	.	.	.
212 TUNISIE	153	1	125	.	.	7	20	.	.	.
216 LIBYE	175	52	.	1	.	.	122	.	.	.

Bestimmung Destination / Nimexe	Mengen 1000 kg Quantités: EUR 10	Deutschland	France	Italia	Nederland	Belg.-Lux.	UK	Ireland	Danmark	Ἑλλάδα
7318.64										
220 EGYPT	512	.	13	7	3	.	489	.	.	.
322 ZAIRE	494	9	89	.	.	396	.	.	.	.
400 USA	17308	311	.	3600	154	11548	1695	.	.	.
404 CANADA	9464	.	.	11	77	3992	5384	.	.	.
600 CYPRUS	176	13	.	77	59	.	27	.	.	.
604 LEBANON	223	.	.	179	.	43	.	.	1	.
608 SYRIA	1030	.	.	.	.	.	1030	.	.	.
612 IRAQ	17	.	.	15	.	.	2	.	.	.
616 IRAN	123	79	.	44	.	.	.	.	.	.
632 SAUDI ARABIA	475	292	2	35	146	.	.	.	.	.
640 BAHRAIN	155	8	.	.	20	.	127	.	.	.
647 U.A.EMIRATES	548	15	.	17	55	447	14	.	.	.
649 OMAN	212	30	.	.	49	.	133	.	.	.
720 CHINA	862	.	.	862	.	.	.	.	.	.
809 N. CALEDONIA	271	.	248	.	1	22	.	.	.	.
1000 W O R L D	**179758**	**37070**	**7071**	**17895**	**23238**	**78306**	**15937**	**84**	**159**	.
1010 INTRA-EC	**110775**	**26476**	**5483**	**4902**	**21751**	**46218**	**5833**	**84**	**28**	.
1011 EXTRA-EC	**68985**	**10594**	**1588**	**12993**	**1485**	**32089**	**10105**	.	**131**	.
1020 CLASS 1	55250	9854	933	5772	604	30251	7799	.	37	.
1021 EFTA COUNTR.	27456	9509	907	1442	356	14653	570	.	19	.
1030 CLASS 2	12567	611	655	6214	881	1806	2306	.	94	.
1031 ACP (63)	1158	31	128	6	51	707	196	.	39	.
1040 CLASS 3	1168	129	.	1007	.	32	.	.	.	.
7318.66 SEAMLESS TUBES OF STAINLESS OR HEAT-RESISTING STEEL, CIRCULAR CROSS SECTION, EXT. DIAMETER MAX. 406, 4MM, NOT FOR CIVIL AIRCRAFT TUBES SANS SOUDURE, SECTION CIRCULAIRE, EN ACIER INOXYDABLE OU REFRACTAIRE, DIAMETRE EXT. MAX. 406, 4 MM, NON REPR. SOUS 7318.03 A 64 ET NON DESTINES A DES AERONEFS CIVILS										
001 FRANCE	4940	990	.	2938	8	290	714	.	.	.
002 BELG.-LUXBG.	1891	803	265	215	196	.	412	.	.	.
003 NETHERLANDS	2440	518	621	830	.	192	272	.	7	.
004 FR GERMANY	5124	.	821	1933	61	117	2108	.	84	.
005 ITALY	2041	452	455	.	13	89	1032	.	.	.
006 UTD. KINGDOM	1087	495	238	257	61	24	.	10	2	.
007 IRELAND	417	12	.	40	1	9	347	.	8	.
008 DENMARK	596	131	4	216	2	8	235	.	.	.
009 GREECE	260	25	21	7	1	21	185	.	.	.
028 NORWAY	250	41	.	7	13	7	171	.	11	.
030 SWEDEN	816	128	362	8	10	7	247	.	54	.
032 FINLAND	606	144	3	398	.	7	51	.	3	.
036 SWITZERLAND	552	236	63	198	1	1	53	.	.	.
038 AUSTRIA	674	311	.	200	4	9	150	.	.	.
040 PORTUGAL	116	17	1	30	2	1	65	.	.	.
042 SPAIN	568	160	91	166	1	2	148	.	.	.
048 YUGOSLAVIA	285	227	15	42	.	.	1	.	.	.
052 TURKEY	21	19	.	.	.	.	2	.	.	.
056 SOVIET UNION	157	90	.	67	.	.	.	.	.	.
058 GERMAN DEM.R	17	.	8	9	.	.	.	.	.	.
060 POLAND	203	51	30	65	.	.	57	.	.	.
062 CZECHOSLOVAK	91	81	.	10	.	.	.	.	.	.
064 HUNGARY	163	123	27	.	13	.	.	.	.	.
066 ROMANIA	285	285	.	.	.	.	.	.	.	.
068 BULGARIA	543	456	.	85	.	.	2	.	.	.
070 ALBANIA	26	26	.	.	.	.	.	.	.	.
204 MOROCCO	31	1	29	.	.	1	.	.	.	.
208 ALGERIA	113	38	62	13	.	.	.	.	.	.
212 TUNISIA	16	1	11	.	.	1	3	.	.	.
220 EGYPT	277	30	1	36	.	.	210	.	.	.
272 IVORY COAST	30	.	30	.	.	.	.	.	.	.
288 NIGERIA	242	62	14	2	.	.	164	.	.	.
314 GABON	953	.	906	15	1	.	31	.	.	.
318 CONGO	9	1	8	.	.	.	.	.	.	.
390 SOUTH AFRICA	125	18	.	.	3	2	102	.	.	.
400 USA	3127	717	444	801	5	.	1160	.	.	.
404 CANADA	285	36	57	33	4	.	155	.	.	.
412 MEXICO	39	34	5	.	.	.	.	.	.	.
459 ANTIGUA, BARB	145	.	.	.	.	.	145	.	.	.
480 COLOMBIA	68	22	.	17	.	.	29	.	.	.
484 VENEZUELA	259	230	14	.	11	.	4	.	.	.
508 BRAZIL	18	9	2	.	.	.	7	.	.	.
512 CHILE	30	1	.	.	1	.	28	.	.	.
528 ARGENTINA	35	7	28	.	.	.	.	.	.	.
608 SYRIA	80	75	.	5	.	.	.	.	.	.
612 IRAQ	77	1	.	1	.	56	19	.	.	.
616 IRAN	180	22	2	95	.	6	55	.	.	.
624 ISRAEL	120	16	3	.	1	59	20	.	21	.
632 SAUDI ARABIA	306	49	6	127	11	3	110	.	.	.
636 KUWAIT	243	50	164	18	.	.	11	.	.	.
640 BAHRAIN	8	1	.	.	.	.	7	.	.	.
644 QATAR	25	.	1	.	1	.	23	.	.	.
647 U.A.EMIRATES	47	23	.	.	1	.	23	.	.	.
649 OMAN	540	.	507	.	1	.	32	.	.	.
662 PAKISTAN	58	19	.	.	1	1	37	.	.	.

Bestimmung Destination / Nimexe	Werte 1000 ECU Valeurs: EUR 10	Deutschland	France	Italia	Nederland	Belg.-Lux.	UK	Ireland	Danmark	Ἑλλάδα
7318.64										
220 EGYPTE	300	.	41	9	2	.	248	.	.	.
322 ZAIRE	272	11	67	.	.	194	.	.	.	.
400 ETATS-UNIS	8742	138	.	1656	76	5943	929	.	.	.
404 CANADA	4817	.	.	43	41	1848	2885	.	.	.
600 CHYPRE	111	6	.	50	33	.	22	.	.	.
604 LIBAN	108	.	.	89	.	18	.	.	1	.
608 SYRIE	526	.	.	.	.	.	526	.	.	.
612 IRAQ	103	1	.	99	.	.	3	.	.	.
616 IRAN	108	44	.	62	2	.	.	.	.	.
632 ARABIE SAOUD	314	125	72	28	89	.	.	.	.	.
640 BAHREIN	117	9	.	.	11	.	97	.	.	.
647 EMIRATS ARAB	245	9	.	22	36	166	12	.	.	.
649 OMAN	185	21	.	.	33	.	131	.	.	.
720 CHINE	518	.	.	518	.	.	.	.	.	.
809 N. CALEDONIE	167	.	158	.	.	9	.	.	.	.
1000 M O N D E	**67497**	**16343**	**3940**	**9354**	**11243**	**35161**	**9228**	**64**	**164**	.
1010 INTRA-CE	**53227**	**12863**	**2846**	**2908**	**10441**	**20519**	**3538**	**64**	**48**	.
1011 EXTRA-CE	**34270**	**5480**	**1094**	**6446**	**802**	**14642**	**5690**	.	**116**	.
1020 CLASSE 1	27063	4990	488	3093	328	13853	4279	.	32	.
1021 A E L E	12844	4812	468	972	201	6030	348	.	13	.
1030 CLASSE 2	6484	382	606	2758	474	769	1411	.	84	.
1031 ACP (63)	656	25	101	7	33	328	126	.	36	.
1040 CLASSE 3	724	108	.	595	.	21	.	.	.	.
7318.66 SEAMLESS TUBES OF STAINLESS OR HEAT-RESISTING STEEL, CIRCULAR CROSS SECTION, EXT. DIAMETER MAX. 406, 4MM, NOT FOR CIVIL AIRCRAFT NAHTLOSE ROHRE, KREISRUNDER QUERSCHNITT, AUS KORROSIONS- ODER HITZEBESTAENDIGER STAHL, AEUSSERER DURCHMESSER MAX. 406, 4MM, NICHT IN 7318.03 BIS 64 ENTHALTEN U. NICHT FUER ZIVILE LUFTFAHRZEUGE										
001 FRANCE	17371	6097	.	5527	55	1666	4026	.	.	.
002 BELG.-LUXBG.	8413	4191	1172	304	1344	.	1402	.	.	.
003 PAYS-BAS	12014	3328	5479	1165	.	901	1117	.	24	.
004 RF ALLEMAGNE	16856	.	3381	4156	399	700	8095	.	125	.
005 ITALIE	9453	3231	1870	.	93	264	3995	.	.	.
006 ROYAUME-UNI	5251	2935	1206	707	229	130	.	31	13	.
007 IRLANDE	1326	53	.	42	2	43	1160	.	26	.
008 DANEMARK	2353	872	17	460	22	50	932	.	.	.
009 GRECE	535	104	75	8	6	26	316	.	.	.
028 NORVEGE	1213	270	.	28	122	30	715	.	48	.
030 SUEDE	3913	901	1270	32	71	32	1399	.	208	.
032 FINLANDE	1899	857	29	761	1	42	195	.	14	.
036 SUISSE	2440	1427	267	680	4	4	58	.	.	.
038 AUTRICHE	2591	1875	.	271	37	24	384	.	.	.
040 PORTUGAL	532	105	11	56	13	13	334	.	.	.
042 ESPAGNE	2310	1138	331	286	6	19	530	.	.	.
048 YOUGOSLAVIE	961	705	64	158	.	.	34	.	.	.
052 TURQUIE	133	126	1	.	.	4	2	.	.	.
056 U.R.S.S.	574	509	.	65	.	.	.	.	.	.
058 RD.ALLEMANDE	202	.	39	160	.	3	.	.	.	.
060 POLOGNE	929	376	132	229	.	.	192	.	.	.
062 TCHECOSLOVAQ	557	517	.	40	.	.	.	.	.	.
064 HONGRIE	1002	757	136	.	109	.	.	.	.	.
066 ROUMANIE	1749	1749	.	.	.	.	.	.	.	.
068 BULGARIE	2337	2112	.	222	.	.	3	.	.	.
070 ALBANIE	118	118	.	.	.	.	.	.	.	.
204 MAROC	204	6	191	2	.	5	.	.	.	.
208 ALGERIE	387	207	167	12	.	1	.	.	.	.
212 TUNISIE	106	11	71	5	.	9	10	.	.	.
220 EGYPTE	597	99	24	80	3	.	391	.	.	.
272 COTE IVOIRE	121	.	121	.	.	.	.	.	.	.
288 NIGERIA	1841	719	136	52	2	.	930	.	2	.
314 GABON	4634	.	4492	11	10	.	121	.	.	.
318 CONGO	101	6	95	.	.	.	.	.	.	.
390 AFR. DU SUD	841	177	1	.	19	11	633	.	.	.
400 ETATS-UNIS	14428	3971	1853	3298	17	.	5289	.	.	.
404 CANADA	1693	374	684	58	23	.	554	.	.	.
412 MEXIQUE	274	248	24	.	.	.	2	.	.	.
459 ANTIGUA, BARB	411	.	.	.	.	.	411	.	.	.
480 COLOMBIE	223	60	1	14	.	2	146	.	.	.
484 VENEZUELA	1622	1446	71	.	82	.	22	.	1	.
508 BRESIL	205	84	80	.	2	.	39	.	.	.
512 CHILI	148	6	3	.	8	.	131	.	.	.
528 ARGENTINE	103	40	63	.	.	.	.	.	.	.
608 SYRIE	439	428	.	10	.	1	.	.	.	.
612 IRAQ	448	10	.	7	.	198	233	.	.	.
616 IRAN	593	158	10	233	.	26	166	.	.	.
624 ISRAEL	700	99	26	1	7	381	112	.	74	.
632 ARABIE SAOUD	1034	281	61	131	120	8	433	.	.	.
636 KOWEIT	1081	282	617	115	.	2	65	.	.	.
640 BAHREIN	108	62	.	.	2	.	44	.	.	.
644 QATAR	171	24	3	.	13	2	129	.	.	.
647 EMIRATS ARAB	227	108	2	.	21	3	93	.	.	.
649 OMAN	2632	.	2524	.	21	.	87	.	.	.
662 PAKISTAN	360	263	.	.	7	12	78	.	.	.

Bestimmung Destination / Nimexe	Mengen 1000 kg Quantités: EUR 10	Deutschland	France	Italia	Nederland	Belg.-Lux.	UK	Ireland	Danmark	Ἑλλάδα
7318.66										
664 INDIA	77	42	.	.	2	.	33	.	.	.
669 SRI LANKA	57	.	.	.	.	.	57	.	.	.
700 INDONESIA	66	44	.	12	.	.	10	.	.	.
701 MALAYSIA	47	.	42	1	.	.	4	.	.	.
706 SINGAPORE	215	1	7	.	183	.	24	.	.	.
720 CHINA	83	81	2	.	.	.	.	.	.	.
724 NORTH KOREA	93	93	.	.	.	.	.	.	.	.
728 SOUTH KOREA	97	10	.	.	4	.	82	.	1	.
736 TAIWAN	39	32	2	.	.	.	5	.	.	.
740 HONG KONG	175	1	12	.	3	.	159	.	.	.
800 AUSTRALIA	179	23	111	2	5	.	38	.	.	.
804 NEW ZEALAND	40	1	.	.	2	.	37	.	.	.
1000 W O R L D	33168	7634	5535	8952	682	925	9222	10	208	.
1010 INTRA-EC	18796	3427	2424	6435	343	750	5306	10	101	.
1011 EXTRA-EC	14373	4207	3112	2517	339	175	3916	.	107	.
1020 CLASS 1	7705	2080	1147	1884	81	35	2394	.	84	.
1021 EFTA COUNTR.	3021	879	429	840	31	31	736	.	75	.
1030 CLASS 2	5007	841	1897	397	245	140	1464	.	23	.
1031 ACP (63)	1544	66	975	62	7	12	422	.	.	.
1040 CLASS 3	1660	1286	67	236	13	.	58	.	.	.
7318.67 SEAMLESS TUBES OF ALLOY STEEL OTHER THAN STAINLESS OR HEAT-RESISTING, CIRCULAR CROSS SECTION, EXT. DIAMETER MAX 168, 3MM, NOT WITHIN 7318.03 TO 64, NOT FOR CIVIL AIRCRAFT TUBES SANS SOUDURE EN ACIER ALLIE, SECTION CIRCULAIRE, DIAMETRE EXT. MAX. 168, 3 MM, AUTRES QU'INOXYDABLE OU REFRACTAIRE, NON REPR. SOUS 7318.03 A 64 ET NON DESTINES A DES AERONEFS CIVILS										
001 FRANCE	1618	403	.	684	54	181	295	1	.	.
002 BELG.-LUXBG.	1546	1175	197	53	95	.	26	.	.	.
003 NETHERLANDS	1382	765	398	20	.	52	147	.	.	.
004 FR GERMANY	3715	.	850	745	118	1791	211	.	.	.
005 ITALY	2706	694	1540	.	1	343	128	.	.	.
006 UTD. KINGDOM	970	256	349	229	59	50	.	27	.	.
007 IRELAND	240	12	15	.	1	.	212	.	.	.
008 DENMARK	1293	1150	51	44	.	27	21	.	.	.
009 GREECE	704	189	159	28	12	.	316	.	.	.
028 NORWAY	198	101	.	61	1	.	35	.	.	.
030 SWEDEN	1271	1163	26	6	.	26	50	.	.	.
032 FINLAND	1444	1151	275	3	2	.	13	.	.	.
036 SWITZERLAND	804	120	63	567	3	24	27	.	.	.
038 AUSTRIA	1585	1035	70	395	1	75	9	.	.	.
040 PORTUGAL	158	67	69	.	22	.	.	.	.	.
042 SPAIN	759	52	648	12	1	.	46	.	.	.
048 YUGOSLAVIA	1287	1141	.	146	.	.	.	.	.	.
052 TURKEY	820	760	.	6	3	26	25	.	.	.
056 SOVIET UNION	20602	20398	199	5	.	.	.	.	.	.
058 GERMAN DEM.R	124	.	124	.	.	.	.	.	.	.
060 POLAND	1559	819	621	111	.	.	8	.	.	.
062 CZECHOSLOVAK	120	120	.	.	.	.	.	.	.	.
064 HUNGARY	335	244	59	32	.	.	.	.	.	.
068 BULGARIA	61	61	.	.	.	.	.	.	.	.
070 ALBANIA	114	114	.	.	.	.	.	.	.	.
208 ALGERIA	189	5	45	113	.	26	.	.	.	.
216 LIBYA	154	4	.	4	.	.	146	.	.	.
220 EGYPT	492	112	.	34	.	.	346	.	.	.
288 NIGERIA	181	5	2	15	.	.	111	.	48	.
334 ETHIOPIA	251	.	.	251	.	.	.	.	.	.
390 SOUTH AFRICA	1773	341	1210	96	5	.	121	.	.	.
400 USA	7608	4663	1637	1086	2	.	220	.	.	.
404 CANADA	1270	985	2	37	.	.	246	.	.	.
412 MEXICO	282	187	.	76	.	.	19	.	.	.
480 COLOMBIA	81	42	3	11	.	.	25	.	.	.
484 VENEZUELA	98	1	.	53	7	6	31	.	.	.
508 BRAZIL	28	28	.	.	.	.	.	.	.	.
604 LEBANON	93	.	60	.	1	.	.	.	32	.
612 IRAQ	290	140	.	127	1	.	1	.	21	.
616 IRAN	122	23	.	18	.	.	81	.	.	.
624 ISRAEL	207	50	.	.	.	1	156	.	.	.
632 SAUDI ARABIA	293	20	4	266	2	1	.	.	.	.
636 KUWAIT	130	45	2	17	.	.	66	.	.	.
647 U.A.EMIRATES	276	5	.	2	59	1	209	.	.	.
652 NORTH YEMEN	549	.	.	549	.	.	.	.	.	.
662 PAKISTAN	118	9	.	12	.	.	97	.	.	.
664 INDIA	1085	835	111	.	.	.	139	.	.	.
706 SINGAPORE	384	26	2	.	.	.	356	.	.	.
720 CHINA	8236	8236	.	.	.	.	.	.	.	.
728 SOUTH KOREA	356	3	.	.	.	.	353	.	.	.
740 HONG KONG	52	.	.	.	.	.	52	.	.	.
800 AUSTRALIA	301	.	5	58	.	.	238	.	.	.
1000 W O R L D	71256	47933	8894	6029	477	2669	5117	28	109	.
1010 INTRA-EC	14172	4643	3558	1804	339	2445	1355	28	.	.
1011 EXTRA-EC	57082	43290	5335	4225	138	223	3762	.	109	.
1020 CLASS 1	19311	11578	4006	2472	39	157	1056	.	3	.
1021 EFTA COUNTR.	5462	3636	503	1031	30	125	134	.	3	.

Bestimmung Destination / Nimexe	Werte 1000 ECU Valeurs: EUR 10	Deutschland	France	Italia	Nederland	Belg.-Lux.	UK	Ireland	Danmark	Ἑλλάδα
7318.66										
664 INDE	590	404	.	.	16	.	170	.	.	.
669 SRI LANKA	158	.	.	.	.	.	158	.	.	.
700 INDONESIE	326	252	.	26	2	.	46	.	.	.
701 MALAYSIA	433	4	385	4	1	.	39	.	.	.
706 SINGAPOUR	1634	4	24	.	1492	.	114	.	.	.
720 CHINE	441	347	94	.	.	.	.	.	.	.
724 COREE DU NRD	671	671	.	.	.	.	.	.	.	.
728 COREE DU SUD	245	26	5	.	33	.	177	.	4	.
736 T'AI-WAN	345	295	9	.	.	.	41	.	.	.
740 HONG-KONG	1040	6	20	.	26	.	988	.	.	.
800 AUSTRALIE	746	157	359	4	39	.	187	.	.	.
804 NOUV.ZELANDE	295	8	.	.	34	.	253	.	.	.
1000 M O N D E	140949	45844	27913	19529	4708	4669	37616	31	639	.
1010 INTRA-CE	73575	20812	13202	12370	2150	3779	21043	31	188	.
1011 EXTRA-CE	67374	25032	14711	7159	2558	890	16573	.	451	.
1020 CLASSE 1	34208	12109	4869	5632	435	180	10625	.	358	.
1021 A E L E	12646	5440	1576	1828	253	146	3088	.	315	.
1030 CLASSE 2	24584	5767	9439	812	2014	707	5752	.	93	.
1031 ACP (63)	7724	756	4979	154	63	57	1713	.	2	.
1040 CLASSE 3	8580	7156	401	716	109	3	195	.	.	.
7318.67 SEAMLESS TUBES OF ALLOY STEEL OTHER THAN STAINLESS OR HEAT-RESISTING, CIRCULAR CROSS SECTION, EXT. DIAMETER MAX 168, 3MM, NOT WITHIN 7318.03 TO 64, NOT FOR CIVIL AIRCRAFT NAHTLOSE ROHRE MIT KREISRUNDEM QUERSCHNITT, LEGIERTER STAHL, AEUSSERER DURCHMESSER MAX. 168, 3MM, NICHT KORROSIONS- ODER HITZEBESTAENDIG, NICHT IN 7318.03 BIS 64 ENTHALTEN U. NICHT FUER ZIVILE LUFTFAHRZEUGE										
001 FRANCE	2175	829	.	702	100	152	392	.	.	.
002 BELG.-LUXBG.	2370	1713	306	68	239	.	24	.	.	.
003 PAYS-BAS	2281	1585	375	34	.	53	233	.	1	.
004 RF ALLEMAGNE	3380	.	786	595	293	1507	199	.	.	.
005 ITALIE	2928	837	1720	.	2	233	136	.	.	.
006 ROYAUME-UNI	2113	1228	416	355	59	42	.	13	.	.
007 IRLANDE	334	31	34	.	4	.	265	.	.	.
008 DANEMARK	2213	2033	76	38	1	31	34	.	.	.
009 GRECE	1329	367	754	58	14	5	131	.	.	.
028 NORVEGE	316	152	.	87	9	.	68	.	.	.
030 SUEDE	1714	1590	38	10	.	26	49	.	1	.
032 FINLANDE	1965	1544	404	6	3	.	8	.	.	.
036 SUISSE	844	267	66	421	15	14	61	.	.	.
038 AUTRICHE	2216	1691	74	322	22	78	29	.	.	.
040 PORTUGAL	276	125	107	.	44	.	.	.	.	.
042 ESPAGNE	1262	163	1040	20	.	.	39	.	.	.
048 YOUGOSLAVIE	2215	1898	.	317	.	.	.	.	.	.
052 TURQUIE	1153	1101	.	13	4	10	25	.	.	.
056 U.R.S.S	12151	11846	275	30	.	.	.	.	.	.
058 RD.ALLEMANDE	172	.	172	.	.	.	.	.	.	.
060 POLOGNE	1967	677	1202	73	.	.	15	.	.	.
062 TCHECOSLOVAQ	261	261	.	.	.	.	.	.	.	.
064 HONGRIE	431	295	87	49	.	.	.	.	.	.
068 BULGARIE	229	229	.	.	.	.	.	.	.	.
070 ALBANIE	110	110	.	.	.	.	.	.	.	.
208 ALGERIE	478	22	236	158	.	62	.	.	.	.
216 LIBYE	190	23	.	4	.	.	163	.	.	.
220 EGYPTE	589	137	.	56	.	.	396	.	.	.
288 NIGERIA	243	9	1	76	.	.	102	.	55	.
334 ETHIOPIE	112	.	.	112	.	.	.	.	.	.
390 AFR. DU SUD	7427	1779	5278	239	39	.	92	.	.	.
400 ETATS-UNIS	9500	5238	2062	1837	1	.	362	.	.	.
404 CANADA	815	522	5	33	.	.	255	.	.	.
412 MEXIQUE	366	295	.	47	.	.	24	.	.	.
480 COLOMBIE	122	71	8	19	.	.	24	.	.	.
484 VENEZUELA	157	4	.	86	7	11	49	.	.	.
508 BRESIL	150	150	.	.	.	.	.	.	.	.
604 LIBAN	304	.	260	.	5	.	.	.	39	.
612 IRAQ	778	105	.	646	1	.	5	.	21	.
616 IRAN	349	90	.	203	.	.	56	.	.	.
624 ISRAEL	327	92	.	.	.	2	233	.	.	.
632 ARABIE SAOUD	349	39	10	291	8	1	.	.	.	.
636 KOWEIT	182	67	5	35	.	.	75	.	.	.
647 EMIRATS ARAB	253	4	.	14	50	3	182	.	.	.
652 YEMEN DU NRD	1375	.	.	1375	.	.	.	.	.	.
662 PAKISTAN	1374	1253	.	28	.	.	93	.	.	.
664 INDE	3176	2768	158	.	.	.	250	.	.	.
706 SINGAPOUR	350	40	4	.	2	.	304	.	.	.
720 CHINE	14335	14335	.	.	.	.	.	.	.	.
728 COREE DU SUD	439	8	.	.	13	.	418	.	.	.
740 HONG-KONG	115	.	.	.	.	.	115	.	.	.
800 AUSTRALIE	550	6	12	79	1	.	452	.	.	.
1000 M O N D E	92023	57937	16136	8656	991	2277	5877	13	136	.
1010 INTRA-CE	19120	8622	4467	1870	711	2023	1413	13	1	.
1011 EXTRA-CE	72902	49314	11670	6785	280	254	4464	.	135	.
1020 CLASSE 1	30344	16084	9086	3384	139	135	1501	.	15	.
1021 A E L E	7344	5369	689	844	92	119	216	.	15	.

Bestimmung Destination / Nimexe	Mengen 1000 kg Quantités: EUR 10	Deutschland	France	Italia	Nederland	Belg.-Lux.	UK	Ireland	Danmark	Ελλάδα
7318.67										
1030 CLASS 2	6604	1714	326	1605	99	66	2688	.	106	.
1031 ACP (63)	850	56	47	273	22	16	388	.	48	.
1040 CLASS 3	31167	29998	1003	148	.	.	18	.	.	.
7318.68 SEAMLESS TUBES OF ALLOY STEEL OTHER THAN STAINLESS OR HEAT-RESISTING, CIRCULAR CROSS-SECTION OF DIAMETER > 168.3MM BUT MAX. 406.4MM, NOT WITHIN 7318.03 TO 64										
TUBES SANS SOUDURE, SECTION CIRCULAIRE, DIAMETRE EXT. > 168, 3 A 406, 4 MM, EN ACIER ALLIE AUTRE QU'INOXYDABLE OU REFRACTAIRE, NON REPR. SOUS 7318.01 A 64										
001 FRANCE	1081	365	.	504	.	185	27	.	.	.
002 BELG.-LUXBG.	1327	1041	65	88	75	.	58	.	.	.
003 NETHERLANDS	1359	1201	75	21	.	44	17	.	1	.
004 FR GERMANY	1159	.	568	248	60	192	85	.	6	.
005 ITALY	538	178	270	.	23	.	67	.	.	.
006 UTD. KINGDOM	392	136	58	193	1	.	.	4	.	.
007 IRELAND	433	3	.	295	.	.	135	.	.	.
008 DENMARK	349	336	6	.	7	.	.	.	.	.
009 GREECE	92	10	67	10	5	.	.	.	.	.
030 SWEDEN	359	299	40	4	.	.	16	.	.	.
032 FINLAND	332	255	70	7	.	.	.	.	.	.
036 SWITZERLAND	238	41	151	46	.	.	.	.	.	.
038 AUSTRIA	597	478	91	26	.	2	.	.	.	.
042 SPAIN	60	40	3	9	8	.	.	.	.	.
048 YUGOSLAVIA	244	190	.	54	.	.	.	.	.	.
056 SOVIET UNION	5648	5541	61	46	.	.	.	.	.	.
058 GERMAN DEM.R	1221	.	1169	52	.	.	.	.	.	.
060 POLAND	534	23	233	168	.	.	110	.	.	.
064 HUNGARY	144	85	50	9	.	.	.	.	.	.
066 ROMANIA	335	100	.	235	.	.	.	.	.	.
068 BULGARIA	113	109	.	4	.	.	.	.	.	.
208 ALGERIA	179	159	9	1	8	2	.	.	.	.
216 LIBYA	170	2	.	168	.	.	.	.	.	.
390 SOUTH AFRICA	713	575	18	.	.	.	120	.	.	.
400 USA	1788	954	84	583	.	45	122	.	.	.
412 MEXICO	233	133	.	55	.	.	45	.	.	.
528 ARGENTINA	73	12	.	61	.	.	.	.	.	.
662 PAKISTAN	54	54	.	.	.	.	.	.	.	.
664 INDIA	470	253	174	.	.	.	43	.	.	.
676 BURMA	129	129	.	.	.	.	.	.	.	.
720 CHINA	9702	9702	.	.	.	.	.	.	.	.
800 AUSTRALIA	201	.	.	2	.	.	199	.	.	.
1000 W O R L D	30789	22571	3365	2952	265	521	1088	4	23	.
1010 INTRA-EC	6729	3270	1109	1358	172	421	388	4	7	.
1011 EXTRA-EC	24060	19301	2256	1594	93	100	700	.	16	.
1020 CLASS 1	4637	2878	460	731	15	61	479	.	13	.
1021 EFTA COUNTR.	1607	1100	351	82	7	16	38	.	13	.
1030 CLASS 2	1716	853	283	348	78	39	112	.	3	.
1031 ACP (63)	83	.	31	26	.	18	8	.	.	.
1040 CLASS 3	17709	15571	1513	515	.	.	110	.	.	.
7318.72 SEAMLESS TUBES OF OTHER THAN ALLOY STEEL, CIRCULAR CROSS SECTION, EXT. DIAMETER MAX. 168, 3MM, NOT WITHIN 7318.03 TO 64, NOT FOR CIVIL AIRCRAFT										
TUBES SANS SOUDURE EN ACIER NON ALLIE, SECTION CIRCULAIRE, DIAMETRE EXT. MAX. 168, 3 MM, NON REPR. SOUS 7318.03 A 64 ET NON DESTINES A DES AERONEFS CIVILS										
001 FRANCE	47980	37014	.	6479	862	864	2752	.	9	.
002 BELG.-LUXBG.	22661	15552	1498	328	3900	.	1383	.	.	.
003 NETHERLANDS	47549	40194	4461	612	.	517	1626	.	139	.
004 FR GERMANY	36257	.	13857	12633	3580	1264	4812	.	111	.
005 ITALY	44206	34355	8914	.	50	43	844	.	.	.
006 UTD. KINGDOM	9722	5237	1699	1947	600	134	.	38	67	.
007 IRELAND	1896	116	.	.	111	.	1669	.	.	.
008 DENMARK	15424	14582	152	325	154	.	211	.	.	.
009 GREECE	7139	5700	79	255	173	.	921	.	11	.
024 ICELAND	320	38	2	.	142	.	123	.	15	.
028 NORWAY	8520	6078	81	503	88	19	1723	.	28	.
030 SWEDEN	24372	10743	1621	205	29	47	11690	.	37	.
032 FINLAND	13122	10284	1100	49	2	1	1686	.	.	.
036 SWITZERLAND	13648	8892	2136	2273	22	.	325	.	.	.
038 AUSTRIA	26635	21537	590	3534	73	.	901	.	.	.
040 PORTUGAL	3435	2978	10	5	181	2	259	.	.	.
042 SPAIN	1319	252	905	16	49	21	47	.	29	.
048 YUGOSLAVIA	7083	4955	23	1674	431	.	.	.	.	.
052 TURKEY	2570	2427	1	43	12	.	84	.	3	.
056 SOVIET UNION	168871	152301	16182	332	.	.	56	.	.	.
058 GERMAN DEM.R	467	.	420	5	.	.	.	.	42	.
060 POLAND	19332	8925	2222	4213	.	705	3267	.	.	.
062 CZECHOSLOVAK	63	6	53	4	.	.	.	.	.	.
064 HUNGARY	2252	1522	107	577	.	.	46	.	.	.
068 BULGARIA	763	451	.	312	.	.	.	.	.	.
070 ALBANIA	1733	1251	.	482	.	.	.	.	.	.
204 MOROCCO	660	429	207	19	5	.	.	.	.	.
208 ALGERIA	2859	1513	1037	286	23	.	.	.	.	.

Bestimmung Destination / Nimexe	Werte 1000 ECU Valeurs: EUR 10	Deutschland	France	Italia	Nederland	Belg.-Lux.	UK	Ireland	Danmark	Ελλάδα
7318.67										
1030 CLASSE 2	12873	5464	847	3248	141	119	2934	.	120	.
1031 ACP (63)	798	72	52	192	37	17	373	.	55	.
1040 CLASSE 3	29684	27766	1736	153	.	.	29	.	.	.
7318.68 SEAMLESS TUBES OF ALLOY STEEL OTHER THAN STAINLESS OR HEAT-RESISTING, CIRCULAR CROSS-SECTION OF DIAMETER > 168.3MM BUT MAX. 406.4MM, NOT WITHIN 7318.03 TO 64										
NAHTLOSE ROHRE, KREISRUNDER QUERSCHNITT, AEUSSERER DURCHMESSER > 168, 3 BIS 406, 4 MM, AUS LEGIERTEM STAHL, KEIN KORROSIONS- ODER HITZEBESTAEND., NICHT IN 7318.01 BIS 64 ENTHALT.										
001 FRANCE	2495	2018	.	422	.	38	17	.	.	.
002 BELG.-LUXBG.	1910	1463	161	121	131	.	34	.	.	.
003 PAYS-BAS	2854	2662	84	62	.	30	14	.	2	.
004 RF ALLEMAGNE	1457	.	798	368	82	98	105	.	6	.
005 ITALIE	592	252	296	.	17	.	27	.	.	.
006 ROYAUME-UNI	609	279	103	221	3	.	.	3	.	.
007 IRLANDE	372	10	.	182	.	.	180	.	.	.
008 DANEMARK	654	638	10	.	6	.	.	.	.	.
009 GRECE	265	15	207	30	13	.	.	.	.	.
030 SUEDE	629	537	67	18	.	.	7	.	.	.
032 FINLANDE	576	468	92	16	.	.	.	.	.	.
036 SUISSE	238	99	113	26	.	.	.	.	.	.
038 AUTRICHE	943	822	87	32	.	2	.	.	.	.
042 ESPAGNE	158	125	15	11	7	.	.	.	.	.
048 YOUGOSLAVIE	308	261	.	47	.	.	.	.	.	.
056 U.R.S.S.	3568	3458	84	26	.	.	.	.	.	.
058 RD.ALLEMANDE	2093	.	2033	60	.	.	.	.	.	.
060 POLOGNE	639	43	317	106	.	.	173	.	.	.
064 HONGRIE	274	187	73	14	.	.	.	.	.	.
066 ROUMANIE	3622	184	.	3438	.	.	.	.	.	.
068 BULGARIE	174	145	.	29	.	.	.	.	.	.
208 ALGERIE	598	569	13	1	13	2	.	.	.	.
216 LIBYE	129	10	.	119	.	.	.	.	.	.
390 AFR. DU SUD	2588	2437	79	1	.	.	71	.	.	.
400 ETATS-UNIS	2605	1470	149	785	.	40	161	.	.	.
412 MEXIQUE	351	194	.	104	.	.	53	.	.	.
528 ARGENTINE	241	59	.	182	.	.	.	.	.	.
662 PAKISTAN	108	108	.	.	.	.	.	.	.	.
664 INDE	849	587	209	.	.	.	53	.	.	.
676 BIRMANIE	416	416	.	.	.	.	.	.	.	.
720 CHINE	12690	12690	.	.	.	.	.	.	.	.
800 AUSTRALIE	369	.	.	2	.	.	367	.	.	.
1000 M O N D E	46363	32635	5108	6500	474	257	1326	3	60	.
1010 INTRA-CE	11208	7337	1659	1406	252	166	377	3	8	.
1011 EXTRA-CE	35155	25298	3449	5094	222	91	949	.	52	.
1020 CLASSE 1	8568	6304	605	937	16	62	633	.	11	.
1021 A E L E	2485	1966	359	92	6	22	29	.	11	.
1030 CLASSE 2	3462	2225	336	483	206	29	143	.	40	.
1031 ACP (63)	111	.	44	32	.	16	19	.	.	.
1040 CLASSE 3	23123	16769	2508	3673	.	.	173	.	.	.
7318.72 SEAMLESS TUBES OF OTHER THAN ALLOY STEEL, CIRCULAR CROSS SECTION, EXT. DIAMETER MAX. 168, 3MM, NOT WITHIN 7318.03 TO 64, NOT FOR CIVIL AIRCRAFT										
NAHTLOSE ROHRE, KREISRUNDER QUERSCHNITT, AEUSSERER DURCHMESSER MAX. 168, 3MM, AUS NICHT LEGIERTEM STAHL, NICHT IN 7318.03 BIS 64 ENTHALTEN U. NICHT FUER ZIVILE LUFTFAHRZEUGE										
001 FRANCE	34459	24369	.	6886	660	506	2024	.	14	.
002 BELG.-LUXBG.	17000	11009	1335	342	3319	.	995	.	.	.
003 PAYS-BAS	32388	25948	3531	396	.	513	1443	.	557	.
004 RF ALLEMAGNE	26177	.	9188	10057	2425	791	3365	.	351	.
005 ITALIE	21741	15994	5135	.	51	47	514	.	.	.
006 ROYAUME-UNI	7436	4089	1288	1392	517	93	.	22	35	.
007 IRLANDE	1016	94	.	.	95	.	827	.	.	.
008 DANEMARK	11357	10705	160	124	125	.	243	.	.	.
009 GRECE	3923	3298	74	105	150	.	278	.	18	.
024 ISLANDE	245	39	6	.	121	.	58	.	21	.
028 NORVEGE	6396	4357	49	356	63	29	1470	.	72	.
030 SUEDE	18499	9003	1056	182	31	44	8126	.	57	.
032 FINLANDE	10344	8067	1041	46	4	4	1182	.	.	.
036 SUISSE	10069	6257	1904	1638	39	.	231	.	.	.
038 AUTRICHE	18932	15000	437	2822	35	.	638	.	.	.
040 PORTUGAL	2961	2570	20	15	160	2	194	.	.	.
042 ESPAGNE	1188	334	685	30	49	23	24	.	43	.
048 YOUGOSLAVIE	6713	4133	34	2219	327	.	.	.	.	.
052 TURQUIE	2036	1822	3	50	12	.	148	.	1	.
056 U.R.S.S.	122579	91459	30590	474	.	.	56	.	.	.
058 RD.ALLEMANDE	421	.	355	36	.	.	.	.	30	.
060 POLOGNE	12631	6007	1478	2595	.	490	2061	.	.	.
062 TCHECOSLOVAQ	571	10	552	9	.	.	.	.	.	.
064 HONGRIE	2124	1558	140	394	.	.	32	.	.	.
068 BULGARIE	518	316	.	201	.	.	.	.	1	.
070 ALBANIE	1244	937	.	307	.	.	.	.	.	.
204 MAROC	528	286	217	20	5	.	.	.	.	.
208 ALGERIE	3480	1342	1840	279	19	.	.	.	.	.

Bestimmung Destination / Nimexe	Mengen 1000 kg Quantités									
	EUR 10	Deutschland	France	Italia	Nederland	Belg.-Lux.	UK	Ireland	Danmark	Ελλάδα
7318.72										
212 TUNISIA	900	135	712	4	40	9	.	.	.	.
216 LIBYA	724	162	43	103	1	.	415	.	.	.
220 EGYPT	1844	705	337	27	29	.	746	.	.	.
224 SUDAN	102	.	.	.	.	.	102	.	.	.
232 MALI	103	.	103	.	.	.	.	.	.	.
240 NIGER	107	.	107	.	.	.	.	.	.	.
248 SENEGAL	226	22	187	17	.	.	.	.	.	.
272 IVORY COAST	376	.	376	.	.	.	.	.	.	.
280 TOGO	126	.	124	.	.	.	.	.	2	.
288 NIGERIA	713	191	273	1	11	.	237	.	.	.
302 CAMEROON	375	11	349	15	.	.	.	.	.	.
314 GABON	131	.	112	.	1	.	18	.	.	.
318 CONGO	101	.	98	2	.	1	.	.	.	.
322 ZAIRE	219	5	15	1	.	198	.	.	.	.
352 TANZANIA	163	72	.	.	16	.	75	.	.	.
370 MADAGASCAR	54	.	54	.	.	.	.	.	.	.
372 REUNION	134	.	121	.	.	.	13	.	.	.
382 ZIMBABWE	212	8	.	195	.	.	9	.	.	.
390 SOUTH AFRICA	3169	1942	86	9	88	.	1044	.	.	.
400 USA	33426	21117	4168	5459	60	24	2387	.	1	210
404 CANADA	9620	5862	1006	.	13	.	2739	.	.	.
412 MEXICO	469	3	.	37	.	.	429	.	.	.
448 CUBA	368	368	.	.	.	.	.	.	.	.
462 MARTINIQUE	141	.	138	.	.	.	3	.	.	.
464 JAMAICA	57	17	.	36	1	.	3	.	.	.
472 TRINIDAD, TOB	419	419	.	.	.	.	.	.	.	.
480 COLOMBIA	303	209	1	11	7	.	75	.	.	.
484 VENEZUELA	3143	3044	42	.	24	.	33	.	.	.
504 PERU	51	43	8	.	.	.	.	.	.	.
512 CHILE	517	429	86	.	2	.	.	.	.	.
600 CYPRUS	244	.	.	16	3	.	225	.	.	.
608 SYRIA	756	730	7	12	2	.	2	.	3	.
612 IRAQ	380	239	70	4	.	38	25	.	4	.
616 IRAN	1768	851	25	569	23	.	300	.	.	.
624 ISRAEL	1117	576	61	26	149	41	264	.	.	.
628 JORDAN	214	51	.	159	.	4	.	.	.	.
632 SAUDI ARABIA	1391	547	342	151	143	12	196	.	.	.
636 KUWAIT	276	136	12	26	.	1	100	.	1	.
640 BAHRAIN	115	.	.	3	1	.	111	.	.	.
644 QATAR	94	.	49	20	.	.	25	.	.	.
647 U.A.EMIRATES	580	48	15	270	98	.	121	.	28	.
649 OMAN	109	6	.	.	10	.	93	.	.	.
652 NORTH YEMEN	72	26	.	46	.	.	.	.	.	.
662 PAKISTAN	552	325	.	7	33	.	179	.	8	.
664 INDIA	1344	715	120	240	7	.	259	.	3	.
680 THAILAND	826	468	.	.	.	.	358	.	.	.
700 INDONESIA	1303	977	275	.	51	.	.	.	.	.
701 MALAYSIA	101	.	2	.	47	.	52	.	.	.
706 SINGAPORE	563	89	2	2	244	.	193	.	33	.
708 PHILIPPINES	490	490	.	.	.	.	.	.	.	.
720 CHINA	206858	191013	14707	1138	.	.	.	.	.	.
728 SOUTH KOREA	489	4	158	4	1	.	322	.	.	.
732 JAPAN	32	3	28	1	.	.	.	.	.	.
736 TAIWAN	1068	709	17	.	.	.	342	.	.	.
800 AUSTRALIA	1178	46	165	30	3	.	934	.	.	.
804 NEW ZEALAND	212	1	.	.	3	.	208	.	.	.
1000 W O R L D	**813084**	**620814**	**82530**	**45858**	**11724**	**3984**	**47330**	**38**	**596**	**210**
1010 INTRA-EC	**232834**	**152750**	**30660**	**22580**	**9429**	**2823**	**14218**	**38**	**336**	.
1011 EXTRA-EC	**580251**	**468064**	**51870**	**23278**	**2295**	**1161**	**33112**	.	**261**	**210**
1020 CLASS 1	148740	97166	11922	13800	1213	116	24198	.	115	210
1021 EFTA COUNTR.	90051	60549	5540	6569	538	69	16706	.	80	.
1030 CLASS 2	30711	14967	6258	2415	1081	341	5545	.	104	.
1031 ACP (63)	4024	841	1997	370	74	203	537	.	2	.
1040 CLASS 3	400802	355932	33691	7063	.	705	3369	.	42	.
7318.74 SEAMLESS TUBES OF OTHER THAN ALLOY STEELS, CIRCULAR CROSS-SECTION, EXTERNAL DIAMETER > 168.3MM BUT MAX.406.4MM, NOT WITHIN 7318.03-64										
TUBES SANS SOUDURE, SECTION CIRCULAIRE, DIAMETRE EXT. > 168, 3 A 406, 4 MM, EN ACIER NON ALLIE, NON REPR. SOUS 7318.01 A 64										
001 FRANCE	24435	13787	.	3130	458	5685	1375	.	.	.
002 BELG.-LUXBG.	7518	4678	470	161	1961	.	248	.	.	.
003 NETHERLANDS	24349	19337	1732	118	.	1810	1338	.	14	.
004 FR GERMANY	36668	.	8827	3465	1882	12502	9989	.	3	.
005 ITALY	23708	15187	4027	.	483	1545	2466	.	.	.
006 UTD. KINGDOM	10241	5266	2245	2278	127	323	.	2	.	.
007 IRELAND	313	6	4	.	14	.	289	.	.	.
008 DENMARK	5433	5195	51	5	22	112	48	.	.	.
009 GREECE	713	492	49	57	36	.	59	.	20	.
028 NORWAY	5655	3730	213	220	72	41	1379	.	.	.
030 SWEDEN	9028	6883	545	346	38	232	984	.	.	.
032 FINLAND	6161	5293	497	13	5	246	107	.	.	.
036 SWITZERLAND	6392	5202	859	163	7	.	161	.	.	.
038 AUSTRIA	8061	7246	435	222	33	28	97	.	.	.

Bestimmung Destination / Nimexe	Werte 1000 ECU Valeurs									
	EUR 10	Deutschland	France	Italia	Nederland	Belg.-Lux.	UK	Ireland	Danmark	Ελλάδα
7318.72										
212 TUNISIE	819	99	661	22	29	8	.	.	.	.
216 LIBYE	683	156	102	168	1	.	256	.	.	.
220 EGYPTE	1937	521	651	88	24	.	652	.	1	.
224 SOUDAN	115	.	.	.	.	.	115	.	.	.
232 MALI	118	.	117	.	1	.	.	.	.	.
240 NIGER	125	.	125	.	.	.	.	.	.	.
248 SENEGAL	264	14	191	59	.	.	.	.	.	.
272 COTE IVOIRE	354	.	354	.	.	.	.	.	.	.
280 TOGO	100	2	93	.	.	.	.	.	5	.
288 NIGERIA	1498	997	281	1	10	.	209	.	.	.
302 CAMEROUN	391	7	288	96	.	.	.	.	.	.
314 GABON	191	.	146	.	18	2	25	.	.	.
318 CONGO	119	.	116	2	.	1	.	.	.	.
322 ZAIRE	198	3	39	1	.	155	.	.	.	.
352 TANZANIE	136	62	.	.	15	.	59	.	.	.
370 MADAGASCAR	109	.	109	.	.	.	.	.	.	.
372 REUNION	174	.	149	.	.	.	25	.	.	.
382 ZIMBABWE	322	23	.	238	2	.	59	.	.	.
390 AFR. DU SUD	3934	2519	527	49	53	.	786	.	.	.
400 ETATS-UNIS	23416	13397	3565	4143	41	60	2116	.	2	92
404 CANADA	6899	3849	746	.	7	.	2297	.	.	.
412 MEXIQUE	625	11	.	161	.	.	453	.	.	.
448 CUBA	372	372	.	.	.	.	.	.	.	.
462 MARTINIQUE	182	.	175	.	.	.	7	.	.	.
464 JAMAIQUE	258	18	.	231	1	.	8	.	.	.
472 TRINIDAD, TOB	341	341	.	.	.	.	.	.	.	.
480 COLOMBIE	268	170	22	7	6	.	63	.	.	.
484 VENEZUELA	1957	1855	45	.	28	.	29	.	.	.
504 PEROU	170	42	128	.	.	.	.	.	.	.
512 CHILI	467	374	91	.	2	.	.	.	.	.
600 CHYPRE	152	.	.	12	2	.	138	.	.	.
608 SYRIE	528	441	30	25	2	.	12	.	18	.
612 IRAQ	394	172	101	19	.	73	25	.	4	.
616 IRAN	2406	696	22	1477	16	.	195	.	.	.
624 ISRAEL	1381	1035	41	33	58	31	183	.	.	.
628 JORDANIE	813	41	.	766	.	6	.	.	.	.
632 ARABIE SAOUD	1646	468	539	273	182	14	170	.	.	.
636 KOWEIT	298	122	12	112	.	1	51	.	.	.
640 BAHREIN	110	.	.	21	1	.	88	.	.	.
644 QATAR	280	.	217	43	.	.	20	.	.	.
647 EMIRATS ARAB	745	45	28	422	88	.	126	.	36	.
649 OMAN	104	10	.	.	16	.	78	.	.	.
652 YEMEN DU NRD	564	22	.	542	.	.	.	.	.	.
662 PAKISTAN	525	303	1	20	25	.	163	.	13	.
664 INDE	2058	1019	373	324	10	.	328	.	4	.
680 THAILANDE	407	319	.	.	.	.	88	.	.	.
700 INDONESIE	1386	764	583	.	39	.	.	.	.	.
701 MALAYSIA	138	.	14	.	59	.	65	.	.	.
706 SINGAPOUR	590	51	9	2	186	.	197	.	145	.
708 PHILIPPINES	431	431	.	.	.	.	.	.	.	.
720 CHINE	117889	109666	7550	673	.	.	.	.	.	.
728 COREE DU SUD	395	8	220	32	2	.	132	.	1	.
732 JAPON	176	1	174	1	.	.	.	.	.	.
736 T'AI-WAN	460	259	33	.	.	.	168	.	.	.
800 AUSTRALIE	1274	46	232	49	2	1	944	.	.	.
804 NOUV.ZELANDE	191	1	.	.	3	.	187	.	.	.
1000 M O N D E	**560946**	**390514**	**80729**	**41252**	**9250**	**2948**	**34674**	**22**	**1465**	**92**
1010 INTRA-CE	**155500**	**95507**	**20711**	**19304**	**7340**	**1951**	**9690**	**22**	**975**	.
1011 EXTRA-CE	**405438**	**295007**	**60017**	**21941**	**1909**	**997**	**24984**	.	**491**	**92**
1020 CLASSE 1	113316	71403	10478	11599	963	162	18420	.	199	92
1021 A E L E	67445	45293	4513	5059	452	79	11899	.	150	.
1030 CLASSE 2	33687	13196	8874	5653	946	344	4414	.	260	.
1031 ACP (63)	5311	1650	2093	752	87	162	562	.	5	.
1040 CLASSE 3	258431	210408	40665	4688	.	490	2149	.	31	.
7318.74 SEAMLESS TUBES OF OTHER THAN ALLOY STEELS, CIRCULAR CROSS-SECTION, EXTERNAL DIAMETER > 168.3MM BUT MAX.406.4MM, NOT WITHIN 7318.03-64										
NAHTLOSE ROHRE, KREISRUNDER QUERSCHNITT, AEUSSERER DURCHM. > 168, 3 BIS 406, 4 MM, AUS NICHT LEGIERTEM STAHL, NICHT IN 7318.01 BIS 64 ENTHALTEN										
001 FRANCE	14731	8951	.	2858	386	1572	964	.	.	.
002 BELG.-LUXBG.	5960	3681	416	129	1528	.	204	.	.	.
003 PAYS-BAS	16707	13328	1260	125	.	1239	720	.	35	.
004 RF ALLEMAGNE	24079	.	6441	2520	1148	7970	5995	.	5	.
005 ITALIE	12253	7663	2026	.	184	631	1749	.	.	.
006 ROYAUME-UNI	8503	4096	2620	1440	108	238	.	1	.	.
007 IRLANDE	220	8	6	.	14	.	192	.	.	.
008 DANEMARK	4640	4405	48	9	20	80	78	.	.	.
009 GRECE	685	403	197	192	30	.	24	.	39	.
028 NORVEGE	4514	2783	164	252	61	28	1226	.	.	.
030 SUEDE	7239	5321	596	404	35	161	722	.	.	.
032 FINLANDE	4949	4227	414	44	10	173	81	.	.	.
036 SUISSE	4508	3778	464	129	6	.	131	.	.	.
038 AUTRICHE	6209	5617	274	225	11	17	65	.	.	.

Bestimmung Destination / Nimexe	Mengen 1000 kg Quantités: EUR 10	Deutschland	France	Italia	Nederland	Belg.-Lux.	UK	Ireland	Danmark	Ἑλλάδα
7318.74										
040 PORTUGAL	2336	882	1127	53	261	.	6	.	7	.
042 SPAIN	822	725	18	32	47	.	.	.	.	.
048 YUGOSLAVIA	2424	1936	.	298	17	173	.	.	.	.
052 TURKEY	454	217	120	1	116	.	.	.	.	.
056 SOVIET UNION	92930	76519	16411	.	.	.	.	.	.	.
058 GERMAN DEM.R	3744	.	3231	513	.	.	.	.	.	.
060 POLAND	5215	910	1126	256	.	2255	668	.	.	.
064 HUNGARY	593	381	20	66	20	57	49	.	.	.
066 ROMANIA	93	50	.	43	.	.	.	.	.	.
068 BULGARIA	555	206	5	344	.	.	.	.	.	.
204 MOROCCO	809	415	394	.	.	.	.	.	.	.
208 ALGERIA	634	203	109	249	38	35	.	.	.	.
212 TUNISIA	123	63	52	.	.	8	.	.	.	.
216 LIBYA	54	32	7	.	.	.	15	.	.	.
220 EGYPT	262	139	81	1	21	20	.	.	.	.
260 GUINEA	494	.	488	.	6	.	.	.	.	.
288 NIGERIA	880	86	.	.	.	.	794	.	.	.
314 GABON	42	.	26	15	.	.	1	.	.	.
318 CONGO	122	17	105	.	.	.	.	.	.	.
322 ZAIRE	181	34	.	.	.	147	.	.	.	.
390 SOUTH AFRICA	1520	1209	73	9	21	.	208	.	.	.
400 USA	10921	4496	183	4000	1	1074	1167	.	.	.
404 CANADA	5026	1820	198	52	20	.	2936	.	.	.
412 MEXICO	146	105	.	38	.	.	3	.	.	.
448 CUBA	28	4	24	.	.	.	.	.	.	.
480 COLOMBIA	293	251	8	.	.	.	34	.	.	.
484 VENEZUELA	618	616	.	.	2	.	.	.	.	.
508 BRAZIL	63	46	17	.	.	.	.	.	.	.
528 ARGENTINA	321	262	35	24	.	.	.	.	.	.
612 IRAQ	142	53	83	.	.	6	.	.	.	.
616 IRAN	449	32	6	59	.	.	352	.	.	.
624 ISRAEL	116	34	.	24	22	.	36	.	.	.
628 JORDAN	62	5	.	57	.	.	.	.	.	.
632 SAUDI ARABIA	1082	255	152	591	45	.	20	19	.	.
636 KUWAIT	108	6	.	88	.	.	14	.	.	.
647 U.A.EMIRATES	215	18	111	.	54	.	31	.	1	.
662 PAKISTAN	417	183	86	105	43	.	.	.	.	.
664 INDIA	3252	1560	176	1302	19	.	195	.	.	.
666 BANGLADESH	96	55	41	.	.	.	.	.	.	.
676 BURMA	450	305	.	145	.	.	.	.	.	.
700 INDONESIA	474	243	169	.	62	.	.	.	.	.
706 SINGAPORE	97	26	4	.	.	.	67	.	.	.
720 CHINA	38620	32891	5374	355	.	.	.	.	.	.
724 NORTH KOREA	499	499	.	.	.	.	.	.	.	.
728 SOUTH KOREA	155	1	.	148	6	.	.	.	.	.
800 AUSTRALIA	806	545	26	31	1	.	203	.	.	.
1000 W O R L D	**348833**	**221128**	**50494**	**19126**	**6240**	**26310**	**25464**	**21**	**50**	.
1010 INTRA-EC	**133377**	**63949**	**17405**	**9213**	**4984**	**21976**	**15812**	**2**	**36**	.
1011 EXTRA-EC	**215455**	**157179**	**33088**	**9912**	**1256**	**4334**	**9652**	**19**	**15**	.
1020 CLASS 1	59738	40234	4305	5441	691	1799	7259	.	9	.
1021 EFTA COUNTR.	37713	29286	3675	1017	447	547	2733	.	8	.
1030 CLASS 2	13398	5462	2586	2881	546	223	1675	19	6	.
1031 ACP (63)	2118	200	802	16	97	149	854	.	.	.
1040 CLASS 3	142321	111484	26198	1590	20	2312	717	.	.	.
7318.76 WELDED TUBES OF STAINLESS OR HEAT-RESISTING STEEL, CIRCULAR CROSS SECTION, EXT. DIAMETER MAX. 406, 4MM, NOT WITHIN 7318.03 TO 64, NOT FOR CIVIL AIRCRAFT TUBES SOUDES EN ACIER INOXYDABLE OU REFRACTAIRE, SECTION CIRCULAIRE, DIAMETRE EXT. MAX. 406, 4 MM, NON REPR. SOUS 7318.03 A 64 ET NON DESTINES A DES AERONEFS CIVILS										
001 FRANCE	2566	637	.	1449	398	62	18	.	2	.
002 BELG.-LUXBG.	1520	549	513	39	414	.	4	.	1	.
003 NETHERLANDS	2274	1457	326	196	.	174	15	.	106	.
004 FR GERMANY	7183	.	2743	2958	1382	1	77	.	22	.
005 ITALY	618	116	168	.	5	.	323	.	8	.
006 UTD. KINGDOM	1605	428	462	284	377	1	.	6	47	.
007 IRELAND	272	39	110	8	22	1	92	.	.	.
008 DENMARK	1539	744	105	662	19	.	9	.	.	.
009 GREECE	199	6	4	169	7	.	12	.	1	.
024 ICELAND	73	2	.	.	13	.	.	.	58	.
028 NORWAY	366	133	22	59	34	9	2	.	107	.
030 SWEDEN	1173	345	272	6	219	20	82	.	229	.
032 FINLAND	204	33	64	11	46	2	.	.	48	.
036 SWITZERLAND	956	438	156	347	9	.	.	.	6	.
038 AUSTRIA	987	746	49	168	12	.	11	.	1	.
040 PORTUGAL	39	8	23	3	5	.	.	.	.	.
042 SPAIN	267	19	188	.	60	.	.	.	.	.
048 YUGOSLAVIA	118	65	10	32	.	.	10	.	1	.
052 TURKEY	78	23	.	53	2	.	.	.	.	.
056 SOVIET UNION	16391	2044	3126	11221	.	.	.	.	.	.
058 GERMAN DEM.R	132	.	26	106	.	.	.	.	.	.
060 POLAND	314	34	265	.	15	.	.	.	.	.
064 HUNGARY	32	14	18	.	.	.	.	.	.	.
066 ROMANIA	955	945	8	2	.	.	.	.	.	.

Bestimmung Destination / Nimexe	Werte 1000 ECU Valeurs: EUR 10	Deutschland	France	Italia	Nederland	Belg.-Lux.	UK	Ireland	Danmark	Ἑλλάδα
7318.74										
040 PORTUGAL	2442	1134	994	32	262	.	8	.	12	.
042 ESPAGNE	941	854	19	35	33	.	.	.	.	.
048 YOUGOSLAVIE	1878	1447	1	263	20	147	.	.	.	.
052 TURQUIE	509	238	206	2	63	.	.	.	.	.
056 U.R.S.S.	52372	43144	9228	.	.	.	.	.	.	.
058 RD.ALLEMANDE	3041	.	2776	265	.	.	.	.	.	.
060 POLOGNE	3712	619	730	310	.	1617	436	.	.	.
064 HONGRIE	585	407	18	69	11	41	39	.	.	.
066 ROUMANIE	195	84	.	111	.	.	.	.	.	.
068 BULGARIE	479	192	10	277	.	.	.	.	.	.
204 MAROC	713	293	420	.	.	.	.	.	.	.
208 ALGERIE	932	159	565	152	30	26	.	.	.	.
212 TUNISIE	152	47	96	.	.	9	.	.	.	.
216 LIBYE	117	31	5	.	.	.	81	.	.	.
220 EGYPTE	371	122	150	69	17	13	.	.	.	.
260 GUINEE	428	.	424	.	4	.	.	.	.	.
288 NIGERIA	2222	1282	.	3	.	.	937	.	.	.
314 GABON	214	.	119	87	.	.	8	.	.	.
318 CONGO	165	24	141	.	.	.	.	.	.	.
322 ZAIRE	132	27	.	.	.	105	.	.	.	.
390 AFR. DU SUD	2684	2250	149	23	21	.	241	.	.	.
400 ETATS-UNIS	7972	3036	219	2978	2	672	1065	.	.	.
404 CANADA	3850	1248	156	62	9	.	2375	.	.	.
412 MEXIQUE	200	132	.	49	.	.	19	.	.	.
448 CUBA	411	5	406	.	.	.	.	.	.	.
480 COLOMBIE	286	237	15	.	.	.	34	.	.	.
484 VENEZUELA	430	421	.	.	9	.	.	.	.	.
508 BRESIL	119	50	69	.	.	.	.	.	.	.
528 ARGENTINE	346	206	95	45	.	.	.	.	.	.
612 IRAQ	136	40	94	.	.	2	.	.	.	.
616 IRAN	1009	36	10	724	.	.	239	.	.	.
624 ISRAEL	100	41	.	17	13	.	29	.	.	.
628 JORDANIE	197	4	.	193	.	.	.	.	.	.
632 ARABIE SAOUD	1099	194	128	702	30	.	24	21	.	.
636 KOWEIT	238	13	.	208	.	.	17	.	.	.
647 EMIRATS ARAB	244	16	142	.	46	.	36	.	4	.
662 PAKISTAN	540	150	119	238	33	.	.	.	.	.
664 INDE	4348	2819	159	1164	18	.	188	.	.	.
666 BANGLA DESH	116	42	74	.	.	.	.	.	.	.
676 BIRMANIE	324	235	.	89	.	.	.	.	.	.
700 INDONESIE	554	171	338	.	45	.	.	.	.	.
706 SINGAPOUR	226	39	34	.	.	.	153	.	.	.
720 CHINE	24287	21313	2725	249	.	.	.	.	.	.
724 COREE DU NRD	395	395	.	.	.	.	.	.	.	.
728 COREE DU SUD	217	2	.	207	8	.	.	.	.	.
800 AUSTRALIE	894	577	25	48	1	.	243	.	.	.
1000 M O N D E	**239678**	**148455**	**36323**	**17108**	**4443**	**14752**	**18473**	**22**	**102**	.
1010 INTRA-CE	**87973**	**42534**	**13015**	**7272**	**3417**	**11729**	**9926**	**1**	**79**	.
1011 EXTRA-CE	**151704**	**105921**	**23308**	**9835**	**1026**	**3023**	**8547**	**21**	**23**	.
1020 CLASSE 1	48726	32546	3715	4498	580	1204	6168	.	15	.
1021 A E L E	29926	22896	2907	1086	411	380	2233	.	13	.
1030 CLASSE 2	17408	7194	3686	3997	436	162	1903	21	9	.
1031 ACP (63)	3643	1412	915	91	79	107	1039	.	.	.
1040 CLASSE 3	85573	66181	15907	1341	11	1658	475	.	.	.
7318.76 WELDED TUBES OF STAINLESS OR HEAT-RESISTING STEEL, CIRCULAR CROSS SECTION, EXT. DIAMETER MAX. 406, 4MM, NOT WITHIN 7318.03 TO 64, NOT FOR CIVIL AIRCRAFT GESCHWEISSTE ROHRE, KREISRUNDER QUERSCHNITT, AUS KORROSIONS- ODER HITZEBESTAENDIGEM STAHL, AEUSSERER DURCHMESSER MAX. 406, 4MM, NICHT IN 7318.03 BIS 64 ENTHALTEN U. NICHT FUER ZIVILE LUFTFAHRZEUGE										
001 FRANCE	8805	2190	.	4527	1768	259	53	.	8	.
002 BELG.-LUXBG.	5510	2041	1793	69	1583	.	20	.	4	.
003 PAYS-BAS	8327	5832	1066	231	.	657	54	.	487	.
004 RF ALLEMAGNE	18348	.	7032	5817	5154	3	272	.	70	.
005 ITALIE	2285	1450	508	.	39	2	258	.	28	.
006 ROYAUME-UNI	6282	1596	2447	525	1475	13	.	8	218	.
007 IRLANDE	908	122	438	24	86	5	233	.	.	.
008 DANEMARK	4428	2261	336	1718	66	1	46	.	.	.
009 GRECE	660	29	12	559	22	.	27	.	11	.
024 ISLANDE	309	9	.	.	57	.	3	.	240	.
028 NORVEGE	1674	607	126	196	346	14	3	.	382	.
030 SUEDE	4351	1001	932	6	1351	24	253	.	784	.
032 FINLANDE	1040	137	232	41	429	9	.	.	192	.
036 SUISSE	3185	1794	485	842	42	1	.	.	21	.
038 AUTRICHE	3582	2917	163	402	46	.	51	.	3	.
040 PORTUGAL	201	69	101	11	20	.	.	.	.	.
042 ESPAGNE	871	91	530	2	243	.	.	.	5	.
048 YOUGOSLAVIE	518	250	57	154	.	.	53	.	4	.
052 TURQUIE	214	104	.	98	12	.	.	.	.	.
056 U.R.S.S.	35548	4789	6903	23856	.	.	.	.	.	.
058 RD.ALLEMANDE	353	.	102	251	.	.	.	.	.	.
060 POLOGNE	1234	142	1013	.	79	.	.	.	.	.
064 HONGRIE	149	91	58	.	.	.	.	.	.	.
066 ROUMANIE	3836	3803	23	10	.	.	.	.	.	.

Bestimmung Destination / Nimexe	Mengen 1000 kg Quantités: EUR 10	Deutschland	France	Italia	Nederland	Belg.-Lux.	UK	Ireland	Danmark	Ελλάδα
7318.76										
204 MOROCCO	31	2	29	.	.	.	.	.	.	.
208 ALGERIA	98	78	.	20	.	.	.	.	.	.
216 LIBYA	640	269	.	.	.	4	367	.	.	.
220 EGYPT	200	189	11	.	.	.	.	.	.	.
288 NIGERIA	42	5	12	18	.	.	7	.	.	.
372 REUNION	120	.	120	.	.	.	.	.	.	.
378 ZAMBIA	36	36	.	.	.	.	.	.	.	.
390 SOUTH AFRICA	32	13	8	1	2	.	8	.	.	.
400 USA	718	57	271	134	211	.	45	.	.	.
404 CANADA	444	.	43	13	385	.	3	.	.	.
484 VENEZUELA	42	11	7	2	22	.	.	.	.	.
508 BRAZIL	4	1	2	.	1	.	.	.	.	.
512 CHILE	95	87	6	.	.	.	.	.	2	.
528 ARGENTINA	81	.	.	81	.	.	.	.	.	.
608 SYRIA	59	49	10	.	.	.	.	.	.	.
612 IRAQ	22	.	13	5	.	.	4	.	.	.
616 IRAN	35	23	.	3	.	.	9	.	.	.
624 ISRAEL	82	14	3	25	.	10	12	.	18	.
632 SAUDI ARABIA	117	98	1	.	15	.	.	.	3	.
664 INDIA	498	205	261	.	.	.	32	.	.	.
701 MALAYSIA	34	31	1	.	.	.	.	.	2	.
706 SINGAPORE	191	.	1	.	29	.	153	.	8	.
728 SOUTH KOREA	63	49	14	.	.	.	.	.	.	.
800 AUSTRALIA	73	.	.	8	61	.	4	.	.	.
1000 W O R L D	44122	10149	9576	18140	3782	332	1452	6	685	.
1010 INTRA-EC	17772	3975	4428	5764	2624	239	549	6	187	.
1011 EXTRA-EC	26349	6174	5148	12376	1158	93	902	.	498	.
1020 CLASS 1	5558	1883	1103	857	1058	31	171	.	455	.
1021 EFTA COUNTR.	3794	1706	584	593	337	31	95	.	448	.
1030 CLASS 2	2944	1242	601	189	80	58	731	.	43	.
1031 ACP (63)	312	83	89	42	.	44	54	.	.	.
1040 CLASS 3	17847	3049	3444	11330	20	4	.	.	.	.
7318.78 WELDED TUBES OF ALLOY STEEL, OTHER THAN STAINLESS OR HEAT-RESISTING, CIRCULAR CROSS SECTION, EXT. DIAMETER MAX. 406, 4MM, NOT WITHIN 7318.03 TO 64, NOT FOR CIVIL AIRCRAFT TUBES SOUDES EN ACIER ALLIE, SECTION CIRCULAIRE, DIAMETRE EXT. MAX. 406, 4 MM, AUTRES QU'INOXYDABLE OU REFRACTAIRE, NON REPR. SOUS 7318.03 A 64 ET NON DESTINES A DES AERONEFS CIVILS										
001 FRANCE	1139	28	.	929	8	151	23	.	.	.
002 BELG.-LUXBG.	140	25	14	23	61	.	14	.	3	.
003 NETHERLANDS	1116	39	31	312	.	109	111	.	514	.
004 FR GERMANY	7859	.	65	6129	84	9	21	.	1551	.
005 ITALY	223	56	33	.	1	.	122	.	11	.
006 UTD. KINGDOM	130	67	3	31	14	.	.	15	.	.
007 IRELAND	290	5	.	.	.	.	285	.	.	.
009 GREECE	713	76	.	637	.	.	.	.	.	.
028 NORWAY	132	26	.	76	.	.	.	.	30	.
030 SWEDEN	648	4	.	99	1	.	.	.	544	.
032 FINLAND	280	8	.	28	1	.	.	.	243	.
036 SWITZERLAND	798	19	.	779	.	.	.	.	.	.
038 AUSTRIA	288	22	.	255	8	.	3	.	.	.
048 YUGOSLAVIA	68	45	.	23	.	.	.	.	.	.
208 ALGERIA	29	.	15	12	2	.	.	.	.	.
216 LIBYA	66	.	.	65	.	.	1	.	.	.
288 NIGERIA	2068	.	.	.	.	.	2068	.	.	.
406 GROENLAND	142	.	.	.	.	.	.	.	142	.
480 COLOMBIA	166	.	.	166	.	.	.	.	.	.
628 JORDAN	6	.	.	6	.	.	.	.	.	.
632 SAUDI ARABIA	53	.	1	52	.	.	.	.	.	.
1000 W O R L D	17163	501	237	10080	193	283	2765	15	3038	51
1010 INTRA-EC	11678	325	146	8088	168	269	587	15	2080	.
1011 EXTRA-EC	5487	176	91	1992	25	15	2178	.	959	51
1020 CLASS 1	2370	130	.	1359	19	8	38	.	816	.
1021 EFTA COUNTR.	2154	80	.	1237	14	4	3	.	816	.
1030 CLASS 2	3031	46	91	548	6	7	2140	.	142	51
1031 ACP (63)	2200	1	29	90	1	6	2073	.	.	.
7318.82 WELDED TUBES OF OTHER THAN ALLOY STEEL, CIRCULAR CROSS SECTION, EXT. DIAMETER MAX. 406, 4MM, NOT WITHIN 7318.03 TO 64, NOT FOR CIVIL AIRCRAFT NL: NO BREAKDOWN BY COUNTRIES FOR COUNTRIES 024 TO 958 TUBES SOUDES EN ACIER NON ALLIE, SECTION CIRCULAIRE, DIAMETRE EXT. MAX. 168, 3 MM, NON REPRIS SOUS 7318.03 A 64 ET NON DESTINES A DES AERONEFS CIVILS NL: PAS DE VENTILATION PAR PAYS POUR LES PAYS 024 A 958										
001 FRANCE	17153	4454	.	7341	1836	3016	139	.	367	.
002 BELG.-LUXBG.	15450	3801	4778	983	5549	.	167	.	172	.
003 NETHERLANDS	23348	8370	2943	506	.	8603	1581	.	909	436
004 FR GERMANY	57475	.	10889	13919	11266	15156	4456	.	1663	316
005 ITALY	8254	1016	5514	.	179	98	858	.	589	.
006 UTD. KINGDOM	5044	319	55	1266	1915	964	.	30	495	.
007 IRELAND	3829	49	9	1480	377	64	1841	.	9	.
008 DENMARK	11625	7535	131	1619	725	80	1535	.	.	.

Bestimmung Destination / Nimexe	Werte 1000 ECU Valeurs: EUR 10	Deutschland	France	Italia	Nederland	Belg.-Lux.	UK	Ireland	Danmark	Ελλάδα
7318.76										
204 MAROC	102	8	94	.	.	.	.	.	.	.
208 ALGERIE	285	268	4	13	.	.	.	.	.	.
216 LIBYE	1254	931	.	.	.	22	301	.	.	.
220 EGYPTE	379	340	38	.	.	.	.	.	1	.
288 NIGERIA	390	82	88	189	.	.	31	.	.	.
372 REUNION	331	.	331	.	.	.	.	.	.	.
378 ZAMBIE	121	116	.	.	.	.	5	.	.	.
390 AFR. DU SUD	149	50	31	7	5	.	56	.	.	.
400 ETATS-UNIS	4055	325	2175	454	955	.	146	.	.	.
404 CANADA	1806	.	139	31	1614	.	22	.	.	.
484 VENEZUELA	205	52	29	10	114	.	.	.	.	.
508 BRESIL	129	2	123	.	4	.	.	.	.	.
512 CHILI	336	292	33	.	.	.	.	.	11	.
528 ARGENTINE	319	.	51	268	.	.	.	.	.	.
608 SYRIE	270	238	32	.	.	.	.	.	.	.
612 IRAQ	146	.	127	5	.	.	14	.	.	.
616 IRAN	132	92	.	9	.	.	31	.	.	.
624 ISRAEL	370	86	15	49	.	78	51	.	91	.
632 ARABIE SAOUD	459	345	5	.	72	.	.	.	37	.
664 INDE	2094	490	1320	.	.	.	284	.	.	.
701 MALAYSIA	398	382	5	.	.	.	.	.	11	.
706 SINGAPOUR	726	.	7	.	136	.	540	.	43	.
728 COREE DU SUD	643	526	116	.	.	1	.	.	.	.
800 AUSTRALIE	353	4	.	39	295	.	15	.	.	.
1000 M O N D E	129737	36366	29524	40524	16126	1268	3185	8	2736	.
1010 INTRA-CE	55557	15521	13834	13469	10195	941	963	8	826	.
1011 EXTRA-CE	74182	20845	15891	27055	5931	327	2222	.	1911	.
1020 CLASSE 1	22368	7361	4971	2290	5418	50	621	.	1657	.
1021 A E L E	14347	6536	2039	1498	2292	48	311	.	1623	.
1030 CLASSE 2	10574	4602	2813	649	417	238	1601	.	254	.
1031 ACP (63)	1069	297	307	219	1	136	109	.	.	.
1040 CLASSE 3	41240	8882	8106	24117	96	39	.	.	.	.
7318.78 WELDED TUBES OF ALLOY STEEL, OTHER THAN STAINLESS OR HEAT-RESISTING, CIRCULAR CROSS SECTION, EXT. DIAMETER MAX. 406, 4MM, NOT WITHIN 7318.03 TO 64, NOT FOR CIVIL AIRCRAFT GESCHWEISSTE ROHRE, KREISRUNDER QUERSCHNITT, AUS LEGIERTEM STAHL, AEUSSERER DURCHMESSER MAX. 406, 4MM, NICHT KORROSIONS- ODER HITZEBESTAENDIG, NICHT IN 7318.03 BIS 64 ENTHALTEN U.NICHT FUER ZIVILE LUFTFAHRZEUGE										
001 FRANCE	1250	76	.	845	20	289	20	.	.	.
002 BELG.-LUXBG.	321	94	10	58	146	.	10	.	3	.
003 PAYS-BAS	1544	165	39	353	.	286	97	.	604	.
004 RF ALLEMAGNE	6445	.	28	3935	204	5	10	.	2263	.
005 ITALIE	265	157	19	.	.	.	71	.	18	.
006 ROYAUME-UNI	450	301	2	105	33	.	.	6	1	.
007 IRLANDE	216	4	.	.	.	.	212	.	.	.
009 GRECE	758	106	.	652	.	.	.	.	.	.
028 NORVEGE	124	35	.	51	.	.	.	.	38	.
030 SUEDE	845	13	.	116	1	.	.	.	715	.
032 FINLANDE	248	27	.	72	8	.	.	.	141	.
036 SUISSE	960	22	.	937	.	1	.	.	.	.
038 AUTRICHE	238	27	.	202	7	.	2	.	.	.
048 YOUGOSLAVIE	226	207	.	19	.	.	.	.	.	.
208 ALGERIE	107	.	16	89	2	.	.	.	.	.
216 LIBYE	110	.	.	108	.	.	2	.	.	.
288 NIGERIA	2149	.	.	.	.	.	2149	.	.	.
406 GROENLAND	403	.	.	.	.	.	.	.	403	.
480 COLOMBIE	103	.	.	103	.	.	.	.	.	.
628 JORDANIE	203	.	.	203	.	.	.	.	.	.
632 ARABIE SAOUD	127	.	1	126	.	.	.	.	.	.
1000 M O N D E	18308	1491	191	8609	450	597	2754	8	4186	22
1010 INTRA-CE	11316	929	99	5971	405	580	435	8	2889	.
1011 EXTRA-CE	6993	562	92	2638	46	17	2319	.	1297	22
1020 CLASSE 1	2923	344	.	1530	29	11	115	.	894	.
1021 A E L E	2427	124	.	1379	24	4	2	.	894	.
1030 CLASSE 2	4006	218	92	1044	17	6	2204	.	403	22
1031 ACP (63)	2305	3	36	104	2	5	2155	.	.	.
7318.82 WELDED TUBES OF OTHER THAN ALLOY STEEL, CIRCULAR CROSS SECTION, EXT. DIAMETER MAX. 406, 4MM, NOT WITHIN 7318.03 TO 64, NOT FOR CIVIL AIRCRAFT NL: NO BREAKDOWN BY COUNTRIES FOR COUNTRIES 024 TO 958 GESCHWEISSTE ROHRE, KREISRUNDER QUERSCHNITT, AEUSSERER DURCHMESSER MAX. 168, 3MM, AUS NICHT LEGIERTEM STAHL, NICHT IN 7318.03 BIS 64 ENTHALTEN U. NICHT FUER ZIVILE LUFTFAHRZEUGE NL: OHNE AUFTEILUNG NACH LAENDERN FUER DIE LAENDER 024 BIS 958										
001 FRANCE	10883	2023	.	5897	820	1344	165	.	634	.
002 BELG.-LUXBG.	9004	2611	2700	522	2739	.	209	.	223	.
003 PAYS-BAS	13133	4225	1318	1030	.	4423	871	.	1051	215
004 RF ALLEMAGNE	31653	.	5185	9396	5967	6761	2116	.	2096	132
005 ITALIE	4686	582	2679	.	90	103	392	.	840	.
006 ROYAUME-UNI	4257	431	30	1496	939	550	.	14	797	.
007 IRLANDE	1869	30	5	707	139	31	944	.	13	.
008 DANEMARK	6230	3917	77	981	370	43	842	.	.	.

Bestimmung Destination / Nimexe	Mengen 1000 kg Quantités									
	EUR 10	Deutschland	France	Italia	Nederland	Belg.-Lux.	UK	Ireland	Danmark	Ελλάδα
7318.82										
009 GREECE	1360	235	35	505	31	22	532	.	.	.
024 ICELAND	195	61	.	.	82	8	44	.	.	.
028 NORWAY	2475	706	122	45	432	.	806	.	364	.
030 SWEDEN	7897	2459	1343	492	130	358	463	.	2652	.
032 FINLAND	1601	872	106	102	3	.	8	.	510	.
036 SWITZERLAND	7189	1837	1754	3095	223	148	79	.	53	.
038 AUSTRIA	6494	2793	912	2257	299	125	44	.	64	.
040 PORTUGAL	465	70	43	149	197	6	.	.	.	.
042 SPAIN	284	58	51	161	1	.	13	.	.	.
048 YUGOSLAVIA	1477	608	.	836	33	.	.	.	.	.
056 SOVIET UNION	2579	.	312	2267	.	.	.	.	.	.
058 GERMAN DEM.R	227	.	10	217	.	.	.	.	.	.
060 POLAND	2713	1292	166	1255	.	.	.	.	.	.
064 HUNGARY	882	41	114	727	.	.	.	.	.	.
066 ROMANIA	207	.	75	132	.	.	.	.	.	.
204 MOROCCO	612	252	207	120	3	30	.	.	.	.
208 ALGERIA	11663	16	614	11033	.	.	.	.	.	.
212 TUNISIA	148	8	54	86	.	.	.	.	.	.
216 LIBYA	1442	463	.	170	.	7	598	.	204	.
220 EGYPT	1472	.	357	1060	44	.	11	.	.	.
224 SUDAN	425	.	6	113	.	.	31	.	.	275
288 NIGERIA	479	27	.	108	.	2	342	.	.	.
334 ETHIOPIA	364	.	.	356	8	.	.	.	.	.
382 ZIMBABWE	123	.	.	123	.	.	.	.	.	.
390 SOUTH AFRICA	2366	5	2331	2	28	.	.	.	.	.
400 USA	25393	1895	212	3348	18956	858	16	.	102	6
404 CANADA	780	.	12	313	177	5	273	.	.	.
462 MARTINIQUE	97	.	97	.	.	.	.	.	.	.
508 BRAZIL	48	.	25	23	.	.	.	.	.	.
600 CYPRUS	1883	1	489	.	.	.	26	.	.	1367
604 LEBANON	2930	.	.	.	.	.	.	.	.	2930
612 IRAQ	479	83	72	47	53	.	224	.	.	.
616 IRAN	250	.	4	237	8	.	1	.	.	.
624 ISRAEL	625	384	2	37	176	.	26	.	.	.
628 JORDAN	1823	.	.	1480	.	.	107	.	.	236
632 SAUDI ARABIA	4912	715	3	647	493	30	3019	.	5	.
647 U.A.EMIRATES	119	19	44	.	34	.	22	.	.	.
649 OMAN	141	17	.	.	6	.	102	.	16	.
662 PAKISTAN	472	1	.	469	2	.	.	.	.	.
950 STORES, PROV.	292	.	.	.	.	.	.	.	.	292
1000 W O R L D	**239416**	**40688**	**34389**	**59465**	**43348**	**29712**	**17698**	**30**	**8231**	**5857**
1010 INTRA-EC	**143530**	**25777**	**24154**	**27618**	**21877**	**28003**	**11117**	**30**	**4203**	**751**
1011 EXTRA-EC	**95594**	**14911**	**10235**	**31847**	**21469**	**1709**	**6581**	**.**	**4028**	**4814**
1020 CLASS 1	56719	11373	6910	10859	20568	1508	1749	.	3746	6
1021 EFTA COUNTR.	26312	8796	4280	6139	1365	645	1444	.	3643	.
1030 CLASS 2	32118	2189	2647	16318	890	201	4832	.	233	4808
1031 ACP (63)	2374	98	502	864	39	123	473	.	.	275
1040 CLASS 3	6758	1349	678	4671	11	.	.	.	49	.

7318.84 WELDED TUBES OF OTHER THAN ALLOY STEELS, CIRCULAR CROSS-SECTION, EXTERNAL DIAMETER > 168.3MM BUT MAX.406.4MM, NOT WITHIN 7318.03-64

TUBES SOUDES, SECTION CIRCULAIRE, DIAMETRE > 168, 3 A 406, 3MM, EN ACIER NON ALLIE, NON REPR.SOUS 7318.01 A 64

001 FRANCE	3368	1551	.	611	507	119	439	.	141	.
002 BELG.-LUXBG.	6975	4135	796	93	1644	.	20	.	287	.
003 NETHERLANDS	14294	11913	1435	115	.	102	203	.	526	.
004 FR GERMANY	12696	.	4724	1939	2280	384	2837	.	532	.
005 ITALY	1474	541	171	.	3	.	481	.	278	.
006 UTD. KINGDOM	781	282	19	62	223	22	.	.	173	.
008 DENMARK	18841	18340	96	50	343	12	.	.	.	.
009 GREECE	363	168	1	83	88	.	23	.	.	.
028 NORWAY	1151	857	85	17	64	.	9	.	119	.
030 SWEDEN	5951	1943	710	458	231	.	12	.	2597	.
032 FINLAND	1537	923	6	.	.	.	15	.	593	.
036 SWITZERLAND	1657	1220	156	143	1	.	101	.	36	.
038 AUSTRIA	3485	2812	209	337	70	.	26	.	31	.
040 PORTUGAL	263	231	1	2	20	.	9	.	.	.
042 SPAIN	324	282	25	.	17	.	.	.	.	.
048 YUGOSLAVIA	69	27	6	36	.	.	.	.	.	.
056 SOVIET UNION	8354	.	7056	1296	2	.	.	.	.	.
058 GERMAN DEM.R	190	.	190	.	.	.	.	.	.	.
060 POLAND	1995	1984	11	.	.	.	.	.	.	.
204 MOROCCO	477	453	24	.	.	.	.	.	.	.
208 ALGERIA	93	10	39	44	.	.	.	.	.	.
220 EGYPT	328	59	19	6	.	.	244	.	.	.
288 NIGERIA	861	775	9	77	.	.	.	.	.	.
322 ZAIRE	168	78	.	.	.	90	.	.	.	.
330 ANGOLA	194	.	5	.	189	.	.	.	.	.
372 REUNION	601	.	601	.	.	.	.	.	.	.
400 USA	31436	24143	6007	671	204	.	149	.	262	.
404 CANADA	446	27	413	.	6	.	.	.	.	.
480 COLOMBIA	126	62	64	.	.	.	.	.	.	.
512 CHILE	132	132	.	.	.	.	.	.	.	.

Bestimmung Destination / Nimexe	Werte 1000 ECU Valeurs									
	EUR 10	Deutschland	France	Italia	Nederland	Belg.-Lux.	UK	Ireland	Danmark	Ελλάδα
7318.82										
009 GRECE	768	120	107	322	17	15	187	.	.	.
024 ISLANDE	120	34	.	.	55	4	27	.	.	.
028 NORVEGE	1828	477	64	63	208	.	457	.	559	.
030 SUEDE	6502	1581	801	219	98	176	603	.	3024	.
032 FINLANDE	1519	651	58	145	1	.	3	.	661	.
036 SUISSE	4533	1232	865	2054	153	63	54	.	112	.
038 AUTRICHE	4396	1613	482	1638	516	50	19	.	78	.
040 PORTUGAL	407	64	60	172	108	3	.	.	.	.
042 ESPAGNE	287	34	70	152	.	.	31	.	.	.
048 YOUGOSLAVIE	1992	396	.	1571	25	.	.	.	.	.
056 U.R.S.S.	2162	.	670	1492	.	.	.	.	.	.
058 RD.ALLEMANDE	152	.	28	124	.	.	.	.	.	.
060 POLOGNE	1756	589	393	774	.	.	.	.	.	.
064 HONGRIE	512	44	93	375	.	.	.	.	.	.
066 ROUMANIE	265	.	186	79	.	.	.	.	.	.
204 MAROC	389	123	166	79	2	19	.	.	.	.
208 ALGERIE	7517	29	1026	6462	.	.	.	.	.	.
212 TUNISIE	127	15	51	60	.	1	.	.	.	.
216 LIBYE	970	317	.	86	.	5	379	.	183	.
220 EGYPTE	2939	.	2118	786	20	.	15	.	.	.
224 SOUDAN	230	.	15	59	.	.	27	.	.	129
288 NIGERIA	524	39	.	160	.	1	324	.	.	.
334 ETHIOPIE	218	.	.	211	7	.	.	.	.	.
382 ZIMBABWE	320	.	.	320	.	.	.	.	.	.
390 AFR. DU SUD	18162	11	18119	10	22	.	.	.	.	.
400 ETATS-UNIS	15594	1489	174	1231	11880	619	14	.	184	3
404 CANADA	478	2	24	166	123	24	139	.	.	.
462 MARTINIQUE	124	.	124	.	.	.	.	.	.	.
508 BRESIL	324	.	21	303	.	.	.	.	.	.
600 CHYPRE	1002	3	251	.	.	.	10	.	.	738
604 LIBAN	1534	.	.	.	.	.	.	.	.	1534
612 IRAQ	621	116	87	42	128	.	248	.	.	.
616 IRAN	464	1	1	445	15	.	2	.	.	.
624 ISRAEL	364	234	5	30	59	.	36	.	.	.
628 JORDANIE	1088	.	.	917	.	.	56	.	.	115
632 ARABIE SAOUD	2789	579	30	555	343	16	1258	.	8	.
647 EMIRATS ARAB	257	49	171	.	25	.	12	.	.	.
649 OMAN	127	36	.	.	6	.	66	.	19	.
662 PAKISTAN	301	1	.	298	2	.	.	.	.	.
950 AVIT.SOUTAGE	186	.	.	.	.	.	.	.	.	186
1000 M O N D E	**167692**	**24044**	**39028**	**41865**	**24969**	**14357**	**9826**	**14**	**10536**	**3053**
1010 INTRA-CE	**82477**	**13938**	**12101**	**20349**	**11080**	**13269**	**5725**	**14**	**5654**	**347**
1011 EXTRA-CE	**85027**	**10105**	**26928**	**21516**	**13889**	**1088**	**4100**	**.**	**4881**	**2520**
1020 CLASSE 1	56018	7601	20779	7519	13207	940	1350	.	4619	3
1021 A E L E	19305	5651	2331	4291	1139	296	1163	.	4434	.
1030 CLASSE 2	24025	1842	4779	11089	677	148	2751	.	222	2517
1031 ACP (63)	2232	165	496	879	29	89	445	.	.	129
1040 CLASSE 3	4986	662	1369	2908	6	.	.	.	41	.

7318.84 WELDED TUBES OF OTHER THAN ALLOY STEELS, CIRCULAR CROSS-SECTION, EXTERNAL DIAMETER > 168.3MM BUT MAX.406.4MM, NOT WITHIN 7318.03-64

GESCHWEISSTE ROHRE, KREISRUNDER QUERSCHNITT, AEUSSERER DURCHMESSER > 168, 3 BIS 406, 3 MM, AUS NICHT LEGIERTEM STAHL, NICHT IN 7318.01 BIS 64 ENTHALTEN

001 FRANCE	2328	1159	.	490	240	74	180	.	185	.
002 BELG.-LUXBG.	3903	2340	312	112	856	.	15	.	268	.
003 PAYS-BAS	6470	5173	384	176	.	78	166	.	493	.
004 RF ALLEMAGNE	6307	.	2063	1143	1156	117	1336	.	492	.
005 ITALIE	1331	401	371	.	3	.	234	.	322	.
006 ROYAUME-UNI	630	210	5	82	96	15	.	.	222	.
008 DANEMARK	9010	8742	43	27	193	5	.	.	.	.
009 GRECE	260	115	12	68	57	.	8	.	.	.
028 NORVEGE	816	447	67	45	31	.	5	.	221	.
030 SUEDE	4447	1020	332	318	196	.	5	.	2576	.
032 FINLANDE	1231	544	8	.	.	.	25	.	654	.
036 SUISSE	1127	816	114	94	2	.	49	.	52	.
038 AUTRICHE	1901	1521	93	222	25	.	12	.	28	.
040 PORTUGAL	188	156	6	9	10	.	5	.	.	.
042 ESPAGNE	312	292	11	.	9	.	.	.	.	.
048 YOUGOSLAVIE	214	38	87	89	.	.	.	.	.	.
056 U.R.S.S.	3876	.	2855	1020	1	.	.	.	.	.
058 RD.ALLEMANDE	1414	.	1412	2	.	.	.	.	.	.
060 POLOGNE	1016	1010	6	.	.	.	.	.	.	.
204 MAROC	502	472	30	.	.	.	.	.	.	.
208 ALGERIE	161	6	134	21	.	.	.	.	.	.
220 EGYPTE	376	84	66	2	.	.	224	.	.	.
288 NIGERIA	1020	732	123	165	.	.	.	.	.	.
322 ZAIRE	103	44	1	.	.	58	.	.	.	.
330 ANGOLA	357	.	32	.	325	.	.	.	.	.
372 REUNION	573	.	573	.	.	.	.	.	.	.
400 ETATS-UNIS	20272	13691	5779	213	70	.	143	.	376	.
404 CANADA	258	43	211	.	4	.	.	.	.	.
480 COLOMBIE	140	35	105	.	.	.	.	.	.	.
512 CHILI	116	116	.	.	.	.	.	.	.	.

Bestimmung Destination / Nimexe	Mengen 1000 kg Quantités									
	EUR 10	Deutschland	France	Italia	Nederland	Belg.-Lux.	UK	Ireland	Danmark	Ελλάδα
7318.84										
520 PARAGUAY	39	.	39	.	.	.	.	.	.	.
608 SYRIA	634	626	.	.	8	.	.	.	.	.
612 IRAQ	268	158	109	.	.	.	1	.	.	.
624 ISRAEL	612	479	.	9	124	.	.	.	.	.
632 SAUDI ARABIA	1308	259	1	9	419	.	568	.	52	.
647 U.A.EMIRATES	946	739	.	201	6	.	.	.	.	.
649 OMAN	71	.	.	.	4	.	5	.	62	.
669 SRI LANKA	18	.	18	.	.	.	.	.	.	.
700 INDONESIA	242	222	20	.	.	.	.	.	.	.
720 CHINA	125	52	.	.	73	.	.	.	.	.
1000 W O R L D	**124696**	**76461**	**23559**	**6409**	**6611**	**730**	**5215**	.	**5711**	.
1010 INTRA-EC	**58936**	**36990**	**7243**	**2993**	**5097**	**639**	**4033**	.	**1941**	.
1011 EXTRA-EC	**65762**	**39471**	**16316**	**3417**	**1515**	**90**	**1182**	.	**3771**	.
1020 CLASS 1	46559	32683	7620	1663	632	.	320	.	3641	.
1021 EFTA COUNTR.	14235	8156	1169	956	405	.	172	.	3377	.
1030 CLASS 2	8528	4743	1438	457	808	90	862	.	130	.
1031 ACP (63)	1585	1175	147	130	25	90	18	.	.	.
1040 CLASS 3	10674	2046	7257	1296	75	.	.	.	.	.
7318.86 SEAMLESS OR WELDED TUBES, SQUARE OR RECTANGULAR CROSS-SECTION, WALL THICKNESS MAX 2.5MM										
NL: NO BREAKDOWN BY COUNTRIES FOR COUNTRIES 024 TO 958										
TUBES SANS SOUDURE OU SOUDES, SECTION CARREE OU RECTANGULAIRE, EPAISSEUR DE PAROI MAX.2, 5MM										
NL: PAS DE VENTILATION PAR PAYS POUR LES PAYS 024 A 958										
001 FRANCE	38905	1191	.	34655	1268	1732	1	.	58	.
002 BELG.-LUXBG.	12629	780	3031	2380	6367	.	71	.	.	.
003 NETHERLANDS	17043	8434	5577	716	.	2296	5	.	15	.
004 FR GERMANY	67160	.	2190	45719	15963	962	20	.	2306	.
005 ITALY	1056	444	423	.	3	42	144	.	.	.
006 UTD. KINGDOM	12233	907	513	434	6331	675	.	657	2716	.
007 IRELAND	3597	170	153	341	1085	419	1426	.	3	.
008 DENMARK	14051	8327	549	320	4428	15	412	.	.	.
024 ICELAND	503	4	.	.	312	107	.	.	80	.
028 NORWAY	2564	120	1218	26	930	26	29	.	215	.
030 SWEDEN	11951	3178	580	462	1779	99	231	.	5622	.
032 FINLAND	1246	29	551	7	360	299	.	.	.	.
036 SWITZERLAND	4392	2008	585	1368	430	.	.	.	1	.
038 AUSTRIA	2672	1155	188	1129	176	.	23	.	1	.
040 PORTUGAL	462	117	3	73	222	44	3	.	.	.
042 SPAIN	186	.	168	12	1	3	.	2	.	.
046 MALTA	404	.	246	102	15	16	25	.	.	.
056 SOVIET UNION	375	375	.	.	.	.	.	.	.	.
060 POLAND	309	72	237	.	.	.	.	.	.	.
064 HUNGARY	55	14	.	12	29	.	.	.	.	.
066 ROMANIA	47	.	.	47	.	.	.	.	.	.
068 BULGARIA	568	568	.	.	.	.	.	.	.	.
208 ALGERIA	19737	84	1997	17623	24	9	.	.	.	.
212 TUNISIA	152	.	81	69	.	2	.	.	.	.
216 LIBYA	533	.	.	498	.	.	35	.	.	.
220 EGYPT	318	308	1	.	.	.	9	.	.	.
288 NIGERIA	209	1	24	.	114	.	70	.	.	.
318 CONGO	184	.	184	.	.	.	.	.	.	.
324 RWANDA	666	.	407	.	94	165	.	.	.	.
328 BURUNDI	717	.	698	.	.	19	.	.	.	.
372 REUNION	979	.	979	.	.	.	.	.	.	.
400 USA	996	749	.	61	.	186	.	.	.	.
404 CANADA	19	.	16	.	.	.	3	.	.	.
452 HAITI	840	10	.	.	.	.	830	.	.	.
458 GUADELOUPE	413	.	413	.	.	.	.	.	.	.
462 MARTINIQUE	418	.	418	.	.	.	.	.	.	.
476 NL ANTILLES	345	.	.	.	345	.	.	.	.	.
480 COLOMBIA	71	.	.	12	.	.	59	.	.	.
496 FR. GUIANA	298	.	298	.	.	.	.	.	.	.
600 CYPRUS	503	.	263	48	90	.	102	.	.	.
628 JORDAN	989	.	.	934	.	55	.	.	.	.
720 CHINA	731	.	.	731	.	.	.	.	.	.
822 FR.POLYNESIA	358	.	358	.	.	.	.	.	.	.
1000 W O R L D	**224291**	**29207**	**23367**	**107834**	**40618**	**7540**	**4040**	**660**	**11025**	.
1010 INTRA-EC	**166769**	**20290**	**12443**	**84565**	**35444**	**6141**	**2132**	**657**	**5097**	.
1011 EXTRA-EC	**57520**	**8917**	**10924**	**23269**	**5174**	**1399**	**1907**	**2**	**5928**	.
1020 CLASS 1	25436	7365	3563	3241	4240	778	328	2	5919	.
1021 EFTA COUNTR.	23787	6612	3124	3065	4208	574	286	.	5918	.
1030 CLASS 2	30000	524	7124	19238	905	621	1579	.	9	.
1031 ACP (63)	3150	24	2128	45	267	464	222	.	.	.
1040 CLASS 3	2085	1029	237	790	29	.	.	.	.	.
7318.88 SEAMLESS OR WELDED TUBES, SQUARE OR RECTANGULAR CROSS-SECTION, WALL THICKNESS > 2.5MM										
TUBES SANS SOUDURE OU SOUDES, SECTION CARREE OU RECTANGULAIRE, EPAISSEUR DE PAROI > 2, 5 MM										
001 FRANCE	45602	3384	.	21672	5905	14564	65	.	12	.
002 BELG.-LUXBG.	24591	2430	1975	2546	9674	.	7966	.	.	.
003 NETHERLANDS	53005	21466	7905	601	.	11881	11103	.	49	.

Bestimmung Destination / Nimexe	Werte 1000 ECU Valeurs									
	EUR 10	Deutschland	France	Italia	Nederland	Belg.-Lux.	UK	Ireland	Danmark	Ελλάδα
7318.84										
520 PARAGUAY	120	.	120	.	.	.	.	.	.	.
608 SYRIE	312	308	.	.	4	.	.	.	.	.
612 IRAQ	848	124	710	11	.	.	3	.	.	.
624 ISRAEL	373	322	.	13	38	.	.	.	.	.
632 ARABIE SAOUD	720	155	14	17	250	.	234	.	50	.
647 EMIRATS ARAB	1041	871	.	164	6	.	.	.	.	.
649 OMAN	102	.	.	.	4	.	7	.	91	.
669 SRI LANKA	312	.	312	.	.	.	.	.	.	.
700 INDONESIE	144	105	39	.	.	.	.	.	.	.
720 CHINE	153	60	4	.	89	.	.	.	.	.
1000 M O N D E	**76441**	**41956**	**16958**	**4687**	**3716**	**347**	**2722**	.	**6055**	.
1010 INTRA-CE	**30336**	**18187**	**3190**	**2106**	**2604**	**290**	**1973**	.	**1986**	.
1011 EXTRA-CE	**46105**	**23769**	**13767**	**2581**	**1112**	**58**	**749**	.	**4069**	.
1020 CLASSE 1	30953	18742	6709	989	359	.	244	.	3910	.
1021 A E L E	9805	4590	621	687	275	.	102	.	3530	.
1030 CLASSE 2	8669	3938	2776	570	664	58	504	.	159	.
1031 ACP (63)	1584	970	306	222	14	58	14	.	.	.
1040 CLASSE 3	6483	1089	4282	1022	90	.	.	.	.	.
7318.86 SEAMLESS OR WELDED TUBES, SQUARE OR RECTANGULAR CROSS-SECTION, WALL THICKNESS MAX 2.5MM										
NL: NO BREAKDOWN BY COUNTRIES FOR COUNTRIES 024 TO 958										
NAHTLOSE ODER GESCHWEISSTE ROHRE, QUADRATISCHER ODER RECHTECKIGER QUERSCHNITT, WANDDICKE MAX. 2, 5MM										
NL: OHNE AUFTEILUNG NACH LAENDERN FUER DIE LAENDER 024 BIS 958										
001 FRANCE	19285	1271	.	16543	661	775	15	.	20	.
002 BELG.-LUXBG.	6552	537	1586	1198	3192	.	39	.	.	.
003 PAYS-BAS	9859	4562	3537	452	.	1279	5	.	4	.
004 RF ALLEMAGNE	34963	.	3631	21641	7941	452	31	.	1267	.
005 ITALIE	1257	212	917	.	1	47	80	.	.	.
006 ROYAUME-UNI	7939	1031	1451	321	2843	337	.	424	1532	.
007 IRLANDE	2056	91	197	180	503	199	885	.	1	.
008 DANEMARK	7622	4274	528	514	2073	9	224	.	.	.
024 ISLANDE	341	6	.	.	188	62	.	.	85	.
028 NORVEGE	1634	229	603	54	509	14	15	.	210	.
030 SUEDE	6839	1642	792	215	919	48	158	.	3067	.
032 FINLANDE	822	39	352	26	236	169	.	.	.	.
036 SUISSE	3366	1415	1000	758	189	.	.	.	4	.
038 AUTRICHE	1931	762	494	584	75	.	15	.	1	.
040 PORTUGAL	287	70	10	30	153	22	2	.	.	.
042 ESPAGNE	412	4	395	11	.	1	.	1	.	.
046 MALTE	192	.	113	49	8	8	14	.	.	.
056 U.R.S.S.	154	154	.	.	.	.	.	.	.	.
060 POLOGNE	512	311	201	.	.	.	.	.	.	.
064 HONGRIE	183	143	.	27	13	.	.	.	.	.
066 ROUMANIE	1314	.	.	1314	.	.	.	.	.	.
068 BULGARIE	371	371	.	.	.	.	.	.	.	.
208 ALGERIE	10691	50	1478	9147	11	5	.	.	.	.
212 TUNISIE	150	.	105	43	.	2	.	.	.	.
216 LIBYE	224	.	.	205	.	.	19	.	.	.
220 EGYPTE	293	276	2	.	.	.	15	.	.	.
288 NIGERIA	118	.	12	.	45	.	61	.	.	.
318 CONGO	101	.	101	.	.	.	.	.	.	.
324 RWANDA	387	.	250	.	51	86	.	.	.	.
328 BURUNDI	454	.	442	.	.	12	.	.	.	.
372 REUNION	519	.	519	.	.	.	.	.	.	.
400 ETATS-UNIS	1102	859	.	95	.	117	31	.	.	.
404 CANADA	107	.	49	.	.	.	58	.	.	.
452 HAITI	398	9	.	.	.	.	389	.	.	.
458 GUADELOUPE	215	.	215	.	.	.	.	.	.	.
462 MARTINIQUE	224	.	224	.	.	.	.	.	.	.
476 ANTILLES NL	186	.	.	.	186	.	.	.	.	.
480 COLOMBIE	151	.	.	7	.	.	144	.	.	.
496 GUYANE FR.	146	.	146	.	.	.	.	.	.	.
600 CHYPRE	307	.	138	36	57	.	76	.	.	.
628 JORDANIE	561	.	.	543	.	18	.	.	.	.
720 CHINE	460	.	.	460	.	.	.	.	.	.
822 POLYNESIE FR	182	.	182	.	.	.	.	.	.	.
1000 M O N D E	**126471**	**18505**	**20368**	**54485**	**20037**	**3885**	**2565**	**425**	**6201**	.
1010 INTRA-CE	**89586**	**12026**	**11850**	**40850**	**17215**	**3096**	**1301**	**424**	**2824**	.
1011 EXTRA-CE	**36887**	**6479**	**8518**	**13635**	**2822**	**790**	**1265**	**1**	**3377**	.
1020 CLASSE 1	17129	5037	3832	1825	2325	442	299	1	3368	.
1021 A E L E	15222	4163	3252	1668	2268	316	188	.	3367	.
1030 CLASSE 2	16764	464	4484	10010	484	347	966	.	9	.
1031 ACP (63)	1899	22	1303	22	131	265	156	.	.	.
1040 CLASSE 3	2993	979	201	1800	13	.	.	.	.	.
7318.88 SEAMLESS OR WELDED TUBES, SQUARE OR RECTANGULAR CROSS-SECTION, WALL THICKNESS > 2.5MM										
NAHTLOSE ODER GESCHWEISSTE ROHRE, QUADRATISCHER ODER RECHTECKIGER QUERSCHNITT, WANDDICKE > 2, 5 MM										
001 FRANCE	22716	2042	.	10942	2616	7057	53	.	6	.
002 BELG.-LUXBG.	12471	1461	998	1309	4618	.	4085	.	.	.
003 PAYS-BAS	28329	12043	3931	325	.	5736	6280	.	14	.

Bestimmung Destination / Nimexe	Mengen 1000 kg Quantités									
	EUR 10	Deutschland	France	Italia	Nederland	Belg.-Lux.	UK	Ireland	Danmark	Ελλάδα
7318.88										
004 FR GERMANY	80104	.	2572	38886	21268	15109	2257	.	12	.
005 ITALY	15120	1818	10949	.	167	.	2186	.	.	.
006 UTD. KINGDOM	17781	697	182	965	10864	3724	.	1349	.	.
007 IRELAND	8706	114	.	146	1511	1035	5900	.	.	.
008 DENMARK	36935	7297	7799	184	5645	1250	14760	.	.	.
009 GREECE	2582	282	223	89	83	292	1613	.	.	.
024 ICELAND	370	1	.	.	342	21	.	.	6	.
028 NORWAY	18437	4101	4592	10	2591	730	6019	.	394	.
030 SWEDEN	51384	17840	1675	96	1648	1995	28095	.	35	.
032 FINLAND	29590	4740	1683	30	3617	4038	15479	.	3	.
036 SWITZERLAND	18455	6365	2168	400	414	872	8232	.	4	.
038 AUSTRIA	12518	4026	2088	1505	654	829	3416	.	.	.
040 PORTUGAL	2634	203	.	54	83	215	2079	.	.	.
042 SPAIN	596	146	229	34	166	.	21	.	.	.
048 YUGOSLAVIA	211	132	.	36	30	13	.	.	.	.
056 SOVIET UNION	33148	18764	.	14119	.	.	265	.	.	.
064 HUNGARY	962	95	867	.	.	.	.	.	.	.
068 BULGARIA	1558	1541	.	.	17	.	.	.	.	.
202 CANARY ISLES	277	.	.	.	.	.	277	.	.	.
208 ALGERIA	2516	411	611	1105	162	211	16	.	.	.
212 TUNISIA	284	4	53	193	.	34	.	.	.	.
216 LIBYA	2217	7	217	1979	.	.	14	.	.	.
324 RWANDA	185	.	53	.	11	121	.	.	.	.
330 ANGOLA	99	.	15	.	8	.	76	.	.	.
390 SOUTH AFRICA	401	85	.	1	20	.	295	.	.	.
400 USA	9535	2738	6676	12	2	.	107	.	.	.
448 CUBA	460	.	460	.	.	.	.	.	.	.
452 HAITI	295	29	.	.	.	.	266	.	.	.
600 CYPRUS	471	.	151	.	10	.	310	.	.	.
612 IRAQ	129	73	.	1	.	8	47	.	.	.
616 IRAN	146	40	.	63	.	.	43	.	.	.
624 ISRAEL	1476	64	597	30	401	.	384	.	.	.
632 SAUDI ARABIA	598	.	.	23	61	146	368	.	.	.
644 QATAR	285	.	.	.	.	.	285	.	.	.
647 U.A.EMIRATES	1716	28	.	.	44	.	1644	.	.	.
700 INDONESIA	219	118	.	.	.	100	.	.	1	.
706 SINGAPORE	56	.	.	26	30	.	.	.	.	.
720 CHINA	871	840	.	.	.	.	31	.	.	.
740 HONG KONG	1427	.	.	.	.	.	1427	.	.	.
822 FR.POLYNESIA	452	.	349	.	.	103	.	.	.	.
1000 W O R L D	**481801**	**100431**	**54699**	**85140**	**65948**	**57565**	**116001**	**1349**	**668**	.
1010 INTRA-EC	**284423**	**37487**	**31605**	**65088**	**55116**	**47855**	**45850**	**1349**	**73**	.
1011 EXTRA-EC	**197378**	**62944**	**23094**	**20052**	**10832**	**9710**	**70151**	.	**595**	.
1020 CLASS 1	144588	40484	19140	2243	9624	8718	63862	.	517	.
1021 EFTA COUNTR.	133388	37275	12205	2095	9349	8700	63321	.	443	.
1030 CLASS 2	15595	1163	2627	3633	1191	971	5951	.	59	.
1031 ACP (63)	1352	29	370	17	310	260	366	.	.	.
1040 CLASS 3	37194	21297	1326	14176	17	20	338	.	20	.
7318.97 SEAMLESS OR WELDED TUBES, NEITHER CIRCULAR, SQUARE NOR RECTANGULAR CROSS-SECTION										
TUBES SANS SOUDURE OU SOUDES, AUTRES QUE CIRCULAIRES, CARRES OU RECTANGULAIRES										
001 FRANCE	11516	623	.	10555	27	249	62	.	.	.
002 BELG.-LUXBG.	3197	377	1185	1109	513	.	13	.	.	.
003 NETHERLANDS	3559	625	1437	505	.	520	442	.	30	.
004 FR GERMANY	10713	.	2637	6456	164	1308	2	1	96	49
005 ITALY	1498	767	666	.	.	19	46	.	.	.
006 UTD. KINGDOM	1077	180	481	275	39	3	.	84	15	.
007 IRELAND	203	5	.	.	.	.	198	.	.	.
008 DENMARK	539	300	100	61	45	.	.	.	.	33
009 GREECE	95	21	23	31	.	20	.	.	.	.
028 NORWAY	67	22	6	24	12	.	.	.	1	2
030 SWEDEN	324	92	6	39	21	97	5	.	64	.
032 FINLAND	76	8	48	13	.	.	1	.	2	4
036 SWITZERLAND	555	117	36	277	.	85	40	.	.	.
038 AUSTRIA	588	310	3	167	13	95	.	.	.	.
040 PORTUGAL	37	4	27	3	.	.	.	.	.	3
042 SPAIN	70	7	18	38	.	.	1	.	.	6
046 MALTA	511	.	.	180	.	.	53	.	.	278
048 YUGOSLAVIA	81	33	.	11	.	.	.	.	.	37
056 SOVIET UNION	484	484	.	.	.	.	.	.	.	.
060 POLAND	883	172	7	704	.	.	.	.	.	.
068 BULGARIA	241	241	.	.	.	.	.	.	.	.
204 MOROCCO	251	.	213	38	.	.	.	.	.	.
208 ALGERIA	479	.	436	43	.	.	.	.	.	.
212 TUNISIA	499	.	471	28	.	.	.	.	.	.
216 LIBYA	7577	.	.	1	.	.	.	.	.	7576
220 EGYPT	546	83	.	459	.	.	4	.	.	.
224 SUDAN	2777	.	.	.	.	.	.	.	.	2777
372 REUNION	307	.	307	.	.	.	.	.	.	.
390 SOUTH AFRICA	88	64	15	.	.	.	9	.	.	.
400 USA	15695	287	132	111	.	.	36	.	.	15129
404 CANADA	453	.	446	7	.	.	.	.	.	.
462 MARTINIQUE	103	.	103	.	.	.	.	.	.	.

Bestimmung Destination / Nimexe	Werte 1000 ECU Valeurs									
	EUR 10	Deutschland	France	Italia	Nederland	Belg.-Lux.	UK	Ireland	Danmark	Ελλάδα
7318.88										
004 RF ALLEMAGNE	39621	.	1637	17437	11495	7672	1370	.	10	.
005 ITALIE	7733	1021	5525	.	148	.	1039	.	.	.
006 ROYAUME-UNI	8472	795	131	511	4493	1772	.	770	.	.
007 IRLANDE	4774	49	.	69	652	501	3503	.	.	.
008 DANEMARK	20329	3872	4464	254	2879	697	8163	.	.	.
009 GRECE	1267	124	100	79	49	141	774	.	.	.
024 ISLANDE	239	1	.	.	212	18	.	.	8	.
028 NORVEGE	10867	2496	2508	9	1726	363	3425	.	340	.
030 SUEDE	29527	10525	894	82	979	1029	15987	.	31	.
032 FINLANDE	14378	2386	817	61	1537	2013	7557	.	7	.
036 SUISSE	11158	4082	1365	346	206	428	4729	.	2	.
038 AUTRICHE	6823	2457	1201	749	288	405	1723	.	.	.
040 PORTUGAL	1591	126	.	41	48	114	1262	.	.	.
042 ESPAGNE	400	95	153	22	113	.	17	.	.	.
048 YOUGOSLAVIE	150	100	.	21	18	11	.	.	.	.
056 U.R.S.S.	13553	7841	.	5602	.	.	110	.	.	.
064 HONGRIE	514	58	456	.	.	.	.	.	.	.
068 BULGARIE	1182	1174	.	.	8	.	.	.	.	.
202 CANARIES	136	.	.	.	.	.	136	.	.	.
208 ALGERIE	1502	248	444	567	74	159	10	.	.	.
212 TUNISIE	160	3	39	89	.	29	.	.	.	.
216 LIBYE	959	4	63	884	.	.	8	.	.	.
324 RWANDA	108	.	31	.	8	69	.	.	.	.
330 ANGOLA	121	.	11	.	6	.	104	.	.	.
390 AFR. DU SUD	242	60	.	2	17	.	163	.	.	.
400 ETATS-UNIS	5223	2081	3080	6	2	.	54	.	.	.
448 CUBA	265	.	265	.	.	.	.	.	.	.
452 HAITI	175	26	.	.	.	.	149	.	.	.
600 CHYPRE	242	.	77	.	4	.	161	.	.	.
612 IRAQ	105	66	.	9	.	5	25	.	.	.
616 IRAN	103	38	.	29	.	.	36	.	.	.
624 ISRAEL	726	57	311	13	157	.	188	.	.	.
632 ARABIE SAOUD	371	.	1	28	37	96	209	.	.	.
644 QATAR	166	.	.	.	.	.	166	.	.	.
647 EMIRATS ARAB	972	23	.	.	25	.	924	.	.	.
700 INDONESIE	143	84	.	.	.	58	.	.	1	.
706 SINGAPOUR	127	.	.	109	18	.	.	.	.	.
720 CHINE	787	768	.	.	.	.	19	.	.	.
740 HONG-KONG	959	.	.	.	.	.	959	.	.	.
822 POLYNESIE FR	282	.	224	.	.	58	.	.	.	.
1000 M O N D E	**252061**	**56618**	**29169**	**39774**	**32708**	**28584**	**63855**	**770**	**583**	.
1010 INTRA-CE	**145714**	**21406**	**16787**	**30927**	**26949**	**23576**	**25268**	**770**	**31**	.
1011 EXTRA-CE	**106346**	**35212**	**12382**	**8847**	**5758**	**5008**	**38587**	.	**552**	.
1020 CLASSE 1	80909	24489	10033	1371	5189	4386	34983	.	458	.
1021 A E L E	74585	22073	6785	1289	4998	4371	34682	.	387	.
1030 CLASSE 2	9012	837	1628	1837	562	613	3452	.	83	.
1031 ACP (63)	780	26	243	16	154	146	195	.	.	.
1040 CLASSE 3	16427	9885	721	5639	8	10	153	.	11	.
7318.97 SEAMLESS OR WELDED TUBES, NEITHER CIRCULAR, SQUARE NOR RECTANGULAR CROSS-SECTION										
NAHTLOSE ODER GESCHWEISSTE ROHRE, AUSGEN. KREISRUNDE, QUADRATISCHE ODER RECHTECKIGE										
001 FRANCE	6978	715	.	6015	17	200	31	.	.	.
002 BELG.-LUXBG.	2748	538	672	751	765	.	22	.	.	.
003 PAYS-BAS	2556	657	813	588	.	289	202	.	7	.
004 RF ALLEMAGNE	7057	.	1485	4555	88	864	5	.	35	25
005 ITALIE	1540	669	829	.	.	20	22	.	.	.
006 ROYAUME-UNI	1588	284	768	441	31	2	.	28	34	.
007 IRLANDE	146	4	1	.	.	.	141	.	.	.
008 DANEMARK	660	281	177	130	27	.	.	.	.	45
009 GRECE	165	87	19	42	.	15	2	.	.	.
028 NORVEGE	116	50	30	18	6	.	.	.	9	3
030 SUEDE	331	114	9	18	13	56	8	.	113	.
032 FINLANDE	166	20	98	23	.	.	8	.	8	9
036 SUISSE	641	250	160	162	.	52	17	.	.	.
038 AUTRICHE	586	414	1	107	7	57	.	.	.	.
040 PORTUGAL	141	3	124	8	.	.	.	.	.	6
042 ESPAGNE	110	26	48	26	.	.	2	.	.	8
046 MALTE	264	.	.	84	.	.	32	.	.	148
048 YOUGOSLAVIE	122	55	.	13	.	.	.	.	.	54
056 U.R.S.S.	189	189	.	.	.	.	.	.	.	.
060 POLOGNE	630	199	31	400	.	.	.	.	.	.
068 BULGARIE	286	286	.	.	.	.	.	.	.	.
204 MAROC	296	.	275	21	.	.	.	.	.	.
208 ALGERIE	590	.	540	49	.	.	.	.	1	.
212 TUNISIE	474	.	454	20	.	.	.	.	.	.
216 LIBYE	3006	.	1	2	.	.	.	.	.	3003
220 EGYPTE	375	75	.	297	.	.	3	.	.	.
224 SOUDAN	961	.	.	.	.	.	.	.	.	961
372 REUNION	256	.	256	.	.	.	.	.	.	.
390 AFR. DU SUD	168	67	91	.	.	.	10	.	.	.
400 ETATS-UNIS	7310	262	106	133	.	.	100	.	3	6706
404 CANADA	589	.	562	25	.	.	2	.	.	.
462 MARTINIQUE	141	.	141	.	.	.	.	.	.	.

Bestimmung Destination / Nimexe	Mengen 1000 kg Quantités: EUR 10	Deutschland	France	Italia	Nederland	Belg.-Lux.	UK	Ireland	Danmark	Ἑλλάδα
7318.97										
508 BRAZIL	84	2	81	1	.	.	.	.	.	.
528 ARGENTINA	204	.	.	204	.	.	.	.	.	.
600 CYPRUS	1213	.	.	40	.	.	.	.	.	1173
604 LEBANON	1368	.	.	.	.	.	.	.	.	1368
608 SYRIA	1255	.	.	.	.	.	.	.	.	1255
628 JORDAN	989	.	.	.	.	.	.	.	.	989
632 SAUDI ARABIA	67	12	46	8	1	.	.	.	.	.
649 OMAN	89	.	89	.	.	.	.	.	.	.
700 INDONESIA	31	.	31	.	.	.	.	.	.	.
736 TAIWAN	527	.	.	527	.	.	.	.	.	.
1000 W O R L D	**71921**	**4911**	**9622**	**22113**	**855**	**2426**	**972**	**84**	**218**	**30720**
1010 INTRA-EC	**32397**	**2897**	**6529**	**18993**	**787**	**2119**	**764**	**84**	**141**	**83**
1011 EXTRA-EC	**39524**	**2014**	**3092**	**3121**	**68**	**307**	**208**	.	**78**	**30636**
1020 CLASS 1	18604	984	745	878	46	276	146	.	70	15459
1021 EFTA COUNTR.	1646	552	126	522	46	276	46	.	69	9
1030 CLASS 2	19280	129	2336	1514	22	31	63	.	8	15177
1031 ACP (63)	3292	2	284	113	21	31	19	.	6	2816
1040 CLASS 3	1641	901	11	729	.	.	.	.	.	.
7318.99 TUBES OTHER THAN SEAMLESS OR WELDED E.G. RIVETTED, CLIPPED OR WITH EDGES BROUGHT TOGETHER BUT NOT FASTENED										
TUBES, AUTRES QUE SOUDES OU SANS SOUDURE (RIVES ETC.)										
001 FRANCE	11508	465	.	9996	136	517	394	.	.	.
002 BELG.-LUXBG.	3980	408	1141	1802	579	.	33	.	17	.
003 NETHERLANDS	5302	893	18	3262	.	1051	32	.	46	.
004 FR GERMANY	10241	.	87	8523	1272	155	108	.	96	.
005 ITALY	525	135	53	.	10	98	229	.	.	.
006 UTD. KINGDOM	2190	146	3	1674	67	75	.	57	168	.
007 IRELAND	1846	.	.	122	13	.	1708	.	3	.
008 DENMARK	637	62	.	538	37	.	.	.	.	.
009 GREECE	459	19	.	431	5	4	.	.	.	.
028 NORWAY	227	17	.	91	.	.	14	.	105	.
030 SWEDEN	950	13	.	508	2	22	32	.	373	.
032 FINLAND	327	12	.	174	36	17	.	.	88	.
036 SWITZERLAND	1752	132	5	1265	315	.	.	.	35	.
038 AUSTRIA	1755	191	15	1526	4	.	9	.	10	.
040 PORTUGAL	345	3	.	341	1	.	.	.	.	.
042 SPAIN	453	13	7	335	6	92	.	.	.	.
046 MALTA	151	.	.	144	3	.	4	.	.	.
048 YUGOSLAVIA	290	12	.	269	9	.	.	.	.	.
052 TURKEY	454	.	2	418	.	25	9	.	.	.
056 SOVIET UNION	36810	428	.	36382	.	.	.	.	.	.
060 POLAND	122	.	.	122	.	.	.	.	.	.
062 CZECHOSLOVAK	130	130	.	.	.	.	.	.	.	.
064 HUNGARY	288	274	.	14	.	.	.	.	.	.
070 ALBANIA	223	.	.	223	.	.	.	.	.	.
204 MOROCCO	128	4	11	111	.	2	.	.	.	.
208 ALGERIA	1092	1	385	706	.	.	.	.	.	.
212 TUNISIA	217	1	32	184	.	.	.	.	.	.
216 LIBYA	2203	16	.	1668	.	.	19	.	.	500
220 EGYPT	2375	2	8	2360	.	.	5	.	.	.
224 SUDAN	201	.	.	200	.	.	1	.	.	.
288 NIGERIA	410	.	9	400	1	.	.	.	.	.
302 CAMEROON	67	5	45	4	.	13	.	.	.	.
314 GABON	157	.	86	66	4	1	.	.	.	.
322 ZAIRE	417	.	.	359	.	58	.	.	.	.
334 ETHIOPIA	205	.	.	205	.	.	.	.	.	.
352 TANZANIA	167	.	.	86	3	6	.	.	72	.
372 REUNION	140	.	140	.	.	.	.	.	.	.
390 SOUTH AFRICA	124	2	.	105	.	.	17	.	.	.
400 USA	11777	27	.	197	16	.	7	.	.	11530
404 CANADA	320	27	.	193	88	.	12	.	.	.
412 MEXICO	108	.	.	108	.	.	.	.	.	.
458 GUADELOUPE	86	.	86	.	.	.	.	.	.	.
462 MARTINIQUE	92	.	68	24	.	.	.	.	.	.
500 ECUADOR	31	2	.	29	.	.	.	.	.	.
508 BRAZIL	13	.	.	13	.	.	.	.	.	.
600 CYPRUS	1556	.	.	1139	.	.	6	.	.	411
604 LEBANON	138	.	.	138	.	.	.	.	.	.
608 SYRIA	76	.	.	16	.	.	.	.	.	60
612 IRAQ	935	14	1	796	80	4	40	.	.	.
616 IRAN	492	115	.	124	.	.	253	.	.	.
624 ISRAEL	387	28	.	354	.	5	.	.	.	.
628 JORDAN	3533	.	.	3520	.	.	13	.	.	.
632 SAUDI ARABIA	1239	49	1	973	4	132	.	.	.	80
640 BAHRAIN	69	.	.	2	66	.	1	.	.	.
647 U.A.EMIRATES	543	1	4	452	27	.	59	.	.	.
652 NORTH YEMEN	712	.	.	712	.	.	.	.	.	.
656 SOUTH YEMEN	217	.	.	217	.	.	.	.	.	.
664 INDIA	77	59	8	6	3	.	1	.	.	.
706 SINGAPORE	80	14	.	48	11	.	7	.	.	.
720 CHINA	280	.	.	274	.	.	.	.	6	.
736 TAIWAN	458	4	.	454	.	.	.	.	.	.
800 AUSTRALIA	556	1	.	479	.	.	.	.	76	.

Bestimmung Destination / Nimexe	Werte 1000 ECU Valeurs: EUR 10	Deutschland	France	Italia	Nederland	Belg.-Lux.	UK	Ireland	Danmark	Ἑλλάδα
7318.97										
508 BRESIL	154	32	115	7	.	.	.	.	.	.
528 ARGENTINE	327	.	.	327	.	.	.	.	.	.
600 CHYPRE	1350	.	.	21	.	.	.	.	.	1329
604 LIBAN	693	.	.	.	.	.	.	.	.	693
608 SYRIE	592	.	1	.	.	.	.	.	.	591
628 JORDANIE	477	.	.	.	.	.	.	.	.	477
632 ARABIE SAOUD	153	50	82	13	2	.	2	.	.	4
649 OMAN	104	.	104	.	.	.	.	.	.	.
700 INDONESIE	130	.	130	.	.	.	.	.	.	.
736 T'AI-WAN	421	.	.	421	.	.	.	.	.	.
1000 M O N D E	**47085**	**5510**	**8944**	**15003**	**979**	**1574**	**701**	**28**	**263**	**14083**
1010 INTRA-CE	**23438**	**3235**	**4764**	**12522**	**929**	**1390**	**424**	**28**	**76**	**70**
1011 EXTRA-CE	**23648**	**2275**	**4181**	**2481**	**50**	**184**	**277**	.	**186**	**14012**
1020 CLASSE 1	10665	1345	1251	631	26	164	180	.	134	6934
1021 A E L E	1983	851	423	336	26	164	34	.	131	18
1030 CLASSE 2	11824	237	2892	1424	24	20	97	.	52	7078
1031 ACP (63)	1579	3	369	124	22	20	12	.	48	981
1040 CLASSE 3	1157	693	38	426	.	.	.	.	.	.
7318.99 TUBES OTHER THAN SEAMLESS OR WELDED E.G. RIVETTED, CLIPPED OR WITH EDGES BROUGHT TOGETHER BUT NOT FASTENED										
ROHRE, ANDERE ALS NAHTLOSE ODER GESCHWEISSTE (GENIETET USW.)										
001 FRANCE	12967	1761	.	10040	476	448	239	.	3	.
002 BELG.-LUXBG.	5157	1142	667	2453	816	.	49	.	30	.
003 PAYS-BAS	8475	1701	17	5802	.	843	37	.	75	.
004 RF ALLEMAGNE	12656	.	115	9465	2573	210	136	.	157	.
005 ITALIE	785	449	62	.	38	98	138	.	.	.
006 ROYAUME-UNI	4049	525	13	2981	127	101	.	76	226	.
007 IRLANDE	1251	1	.	180	29	.	1036	.	5	.
008 DANEMARK	700	143	1	522	31	.	3	.	.	.
009 GRECE	1221	44	.	1145	15	15	2	.	.	.
028 NORVEGE	437	28	.	195	.	.	42	.	172	.
030 SUEDE	1092	44	1	470	2	26	34	.	515	.
032 FINLANDE	541	33	.	327	21	18	2	.	140	.
036 SUISSE	2833	535	21	1862	358	1	8	.	48	.
038 AUTRICHE	2091	584	21	1444	11	.	17	.	14	.
040 PORTUGAL	563	8	.	552	3	.	.	.	.	.
042 ESPAGNE	896	160	21	584	32	91	8	.	.	.
046 MALTE	129	.	.	124	2	.	3	.	.	.
048 YOUGOSLAVIE	468	58	7	397	6	.	.	.	.	.
052 TURQUIE	587	1	1	546	.	31	8	.	.	.
056 U.R.S.S.	15916	1063	.	14853	.	.	.	.	.	.
060 POLOGNE	108	.	.	108	.	.	.	.	.	.
062 TCHECOSLOVAQ	277	277	.	.	.	.	.	.	.	.
064 HONGRIE	593	566	.	27	.	.	.	.	.	.
070 ALBANIE	111	.	.	111	.	.	.	.	.	.
204 MAROC	181	12	20	147	.	2	.	.	.	.
208 ALGERIE	4298	6	1315	2969	.	8	.	.	.	.
212 TUNISIE	369	2	92	275	.	.	.	.	.	.
216 LIBYE	3552	62	.	2928	.	.	19	.	.	543
220 EGYPTE	3679	24	99	3549	.	.	7	.	.	.
224 SOUDAN	102	.	.	100	.	.	2	.	.	.
288 NIGERIA	631	.	34	596	1	.	.	.	.	.
302 CAMEROUN	111	25	65	8	.	13	.	.	.	.
314 GABON	138	.	80	49	3	6	.	.	.	.
322 ZAIRE	417	.	.	280	.	137	.	.	.	.
334 ETHIOPIE	125	.	.	125	.	.	.	.	.	.
352 TANZANIE	209	1	.	122	2	28	.	1	55	.
372 REUNION	109	.	109	.	.	.	.	.	.	.
390 AFR. DU SUD	301	5	1	283	.	.	12	.	.	.
400 ETATS-UNIS	6381	104	6	396	30	.	143	.	.	5702
404 CANADA	507	93	.	282	95	.	36	.	1	.
412 MEXIQUE	178	.	.	178	.	.	.	.	.	.
458 GUADELOUPE	368	.	368	.	.	.	.	.	.	.
462 MARTINIQUE	285	.	260	25	.	.	.	.	.	.
500 EQUATEUR	100	10	.	90	.	.	.	.	.	.
508 BRESIL	111	.	.	111	.	.	.	.	.	.
600 CHYPRE	834	.	.	530	.	.	10	.	.	294
604 LIBAN	129	.	.	129	.	.	.	.	.	.
608 SYRIE	112	.	.	44	.	.	.	.	.	68
612 IRAQ	1924	32	2	1719	97	28	46	.	.	.
616 IRAN	851	314	.	408	.	.	129	.	.	.
624 ISRAEL	417	71	.	327	2	17	.	.	.	.
628 JORDANIE	2917	.	.	2900	.	.	17	.	.	.
632 ARABIE SAOUD	1511	53	3	1240	19	89	19	.	.	88
640 BAHREIN	168	.	.	16	150	.	2	.	.	.
647 EMIRATS ARAB	1311	2	25	1204	34	.	46	.	.	.
652 YEMEN DU NRD	2612	.	.	2611	.	1	.	.	.	.
656 YEMEN DU SUD	357	.	.	357	.	.	.	.	.	.
664 INDE	296	214	45	25	10	.	2	.	.	.
706 SINGAPOUR	222	110	.	94	8	.	10	.	.	.
720 CHINE	465	.	.	450	.	.	.	.	15	.
736 T'AI-WAN	401	18	.	383	.	.	.	.	.	.
800 AUSTRALIE	902	7	.	783	.	.	2	.	110	.

Bestimmung Destination / Nimexe	Mengen 1000 kg Quantités	EUR 10	Deutschland	France	Italia	Nederland	Belg.-Lux.	UK	Ireland	Danmark	Ἑλλάδα
7318.99											
1000	W O R L D	113850	3744	2366	65633	2819	2309	3194	57	1146	12582
1010	INTRA-EC	36685	2128	1302	26347	2119	1899	2504	57	329	.
1011	EXTRA-EC	77152	1616	1064	59274	700	410	690	.	817	12581
1020	CLASS 1	19517	454	30	6054	479	155	109	.	706	11530
1021	EFTA COUNTR.	5373	370	21	3904	358	39	56	.	625	.
1030	CLASS 2	19733	330	1034	16163	221	254	581	.	99	1051
1031	ACP (63)	2087	10	252	1594	8	111	39	.	73	.
1040	CLASS 3	37900	832	.	37057	.	.	.	.	11	.
7319	HIGH-PRESSURE HYDRO-ELECTRIC CONDUITS OF STEEL, WHETHER OR NOT REINFORCED										
	CONDUITES FORCEES EN ACIER, MEME FRETTEES, DU TYPE UTILISE POUR LES INSTALLATIONS HYDRO-ELECTRIQUES										
7319.10	SEAMLESS HIGH PRESSURE STEEL CONDUITS										
	CONDUITES FORCEES EN ACIER, SANS SOUDURE										
001	FRANCE	1129	62	.	611	330	5	121	.	.	.
002	BELG.-LUXBG.	470	10	4	16	407	.	33	.	.	.
003	NETHERLANDS	2398	513	.	1815	.	22	48	.	.	.
004	FR GERMANY	1106	.	56	322	671	27	29	.	1	.
005	ITALY	543	.	300	.	223	.	20	.	.	.
006	UTD. KINGDOM	17981	8	36	7264	10673	.	.	.	.	.
008	DENMARK	510	54	.	11	445	.	.	.	.	.
028	NORWAY	4733	23	.	410	4300	.	.	.	.	.
030	SWEDEN	193	44	.	145	4	.	.	.	.	.
032	FINLAND	148	136	.	.	.	.	12	.	.	.
036	SWITZERLAND	118	64	42	2	10	.	.	.	.	.
038	AUSTRIA	653	27	560	62	4	.	.	.	.	.
042	SPAIN	1413	139	.	.	1274	.	.	.	.	.
048	YUGOSLAVIA	668	75	.	510	83	.	.	.	.	.
052	TURKEY	63	.	.	.	51	.	12	.	.	.
056	SOVIET UNION	2624	11	.	2613	.	.	.	.	.	.
060	POLAND	823	793	.	30	.	.	.	.	.	.
062	CZECHOSLOVAK	148	.	.	148	.	.	.	.	.	.
066	ROMANIA	444	.	.	444	.	.	.	.	.	.
204	MOROCCO	122	.	.	.	122	.	.	.	.	.
208	ALGERIA	87	.	.	54	33	.	.	.	.	.
212	TUNISIA	345	.	.	324	21	.	.	.	.	.
216	LIBYA	640	14	.	521	.	.	.	.	.	105
220	EGYPT	1630	.	.	1213	417	.	.	.	.	.
224	SUDAN	169	.	.	167	2	.	.	.	.	.
268	LIBERIA	387	.	.	.	387	.	.	.	.	.
272	IVORY COAST	110	.	.	110	.	.	.	.	.	.
288	NIGERIA	1467	.	.	.	1467	.	.	.	.	.
314	GABON	107	.	.	.	107	.	.	.	.	.
318	CONGO	888	.	6	308	574	.	.	.	.	.
330	ANGOLA	625	.	.	.	625	.	.	.	.	.
382	ZIMBABWE	23	.	.	.	.	.	23	.	.	.
390	SOUTH AFRICA	177	.	.	.	159	.	18	.	.	.
400	USA	3791	78	.	3548	165	.	.	.	.	.
404	CANADA	345	.	.	345	.	.	.	.	.	.
448	CUBA	221	.	221	.	.	.	.	.	.	.
480	COLOMBIA	143	.	.	138	5	.	.	.	.	.
616	IRAN	119	36	.	.	.	.	83	.	.	.
636	KUWAIT	121	4	.	6	111	.	.	.	.	.
647	U.A.EMIRATES	129	.	.	.	129	.	.	.	.	.
649	OMAN	124	.	.	.	124	.	.	.	.	.
662	PAKISTAN	294	.	.	283	11	.	.	.	.	.
664	INDIA	2594	418	.	2128	48	.	.	.	.	.
706	SINGAPORE	1393	.	.	.	1393	.	.	.	.	.
720	CHINA	435	368	.	67	.	.	.	.	.	.
728	SOUTH KOREA	159	2	.	149	8	.	.	.	.	.
800	AUSTRALIA	159	.	.	49	31	.	79	.	.	.
1000	W O R L D	53738	2884	1227	24121	24790	91	518	.	2	105
1010	INTRA-EC	24212	649	397	10039	12786	54	286	.	1	.
1011	EXTRA-EC	29525	2236	830	14082	12002	37	232	.	1	105
1020	CLASS 1	12513	586	602	5095	6109	.	121	.	.	.
1021	EFTA COUNTR.	5860	295	602	620	4331	.	12	.	.	.
1030	CLASS 2	12294	477	8	5664	5892	37	111	.	.	105
1031	ACP (63)	3258	1	8	636	2585	.	28	.	.	.
1040	CLASS 3	4717	1172	221	3323	1	.	.	.	.	.
7319.30	HIGH PRESSURE STEEL CONDUITS, WELDED LONGITUDINALLY										
	CONDUITES FORCEES EN ACIER, SOUDEES LONGITUDINALEMENT										
001	FRANCE	2062	1231	.	341	292	6	192	.	.	.
002	BELG.-LUXBG.	1319	531	15	.	773	.	.	.	.	.
003	NETHERLANDS	87638	87514	108	.	.	16	.	.	.	.
004	FR GERMANY	753	.	29	24	695	.	5	.	.	.
005	ITALY	17081	15714	338	.	1029	.	.	.	.	.
006	UTD. KINGDOM	29979	27104	57	553	2265	.	.	.	.	.
008	DENMARK	417	254	.	.	37	.	126	.	.	.
028	NORWAY	5521	5465	.	47	9	.	.	.	.	.

Bestimmung Destination / Nimexe	Werte 1000 ECU Valeurs	EUR 10	Deutschland	France	Italia	Nederland	Belg.-Lux.	UK	Ireland	Danmark	Ἑλλάδα
7318.99											
1000	M O N D E	113159	10391	3761	80813	5029	2250	2414	77	1724	6700
1010	INTRA-CE	47263	5768	874	32589	4106	1716	1640	76	496	.
1011	EXTRA-CE	65881	4626	2886	48214	922	535	774	1	1228	6695
1020	CLASSE 1	17876	1675	83	8302	565	168	323	.	1058	5702
1021	A E L E	7581	1235	44	4849	396	45	104	.	908	.
1030	CLASSE 2	30468	1044	2803	24300	357	367	452	1	151	993
1031	ACP (63)	2231	49	328	1533	8	222	34	1	56	.
1040	CLASSE 3	17538	1907	.	15612	.	.	.	.	19	.
7319	HIGH-PRESSURE HYDRO-ELECTRIC CONDUITS OF STEEL, WHETHER OR NOT REINFORCED										
	DRUCKROHRLEITUNGEN AUS STAHL, AUCH MIT EISENRINGEN VERSTAERKT, VON DER ART WIE SIE FUER WASSERKRAFTWERKE VERWENDET WERDEN										
7319.10	SEAMLESS HIGH PRESSURE STEEL CONDUITS										
	NAHTLOSE DRUCKROHRLEITUNGEN AUS STAHL										
001	FRANCE	1483	60	.	573	386	6	458	.	.	.
002	BELG.-LUXBG.	580	34	10	16	479	.	41	.	.	.
003	PAYS-BAS	2853	1087	.	1680	.	44	42	.	.	.
004	RF ALLEMAGNE	1187	.	35	312	669	13	158	.	.	.
005	ITALIE	453	.	96	.	350	.	7	.	.	.
006	ROYAUME-UNI	21166	14	11	6756	14379	.	.	.	6	.
008	DANEMARK	677	94	.	39	544	.	.	.	.	.
028	NORVEGE	5726	30	.	454	5242	.	.	.	.	.
030	SUEDE	175	44	.	125	6	.	.	.	.	.
032	FINLANDE	267	242	.	.	.	.	25	.	.	.
036	SUISSE	121	55	17	37	12	.	.	.	.	.
038	AUTRICHE	349	72	193	79	5	.	.	.	.	.
042	ESPAGNE	2205	119	.	.	2086	.	.	.	.	.
048	YOUGOSLAVIE	592	59	.	422	111	.	.	.	.	.
052	TURQUIE	129	.	.	.	87	.	42	.	.	.
056	U.R.S.S.	1769	71	.	1698	.	.	.	.	.	.
060	POLOGNE	1031	1003	.	28	.	.	.	.	.	.
062	TCHECOSLOVAQ	149	.	.	149	.	.	.	.	.	.
066	ROUMANIE	1024	.	.	1024	.	.	.	.	.	.
204	MAROC	192	.	.	.	192	.	.	.	.	.
208	ALGERIE	100	.	.	67	33	.	.	.	.	.
212	TUNISIE	341	.	.	298	43	.	.	.	.	.
216	LIBYE	887	207	.	596	.	.	.	.	.	84
220	EGYPTE	1755	.	.	1161	594	.	.	.	.	.
224	SOUDAN	130	.	.	127	3	.	.	.	.	.
268	LIBERIA	553	.	.	.	553	.	.	.	.	.
272	COTE IVOIRE	145	.	.	145	.	.	.	.	.	.
288	NIGERIA	2248	.	.	.	2248	.	.	.	.	.
314	GABON	220	.	.	.	220	.	.	.	.	.
318	CONGO	2248	.	6	375	1867	.	.	.	.	.
330	ANGOLA	589	.	.	.	589	.	.	.	.	.
382	ZIMBABWE	243	.	.	.	.	.	243	.	.	.
390	AFR. DU SUD	353	.	.	.	292	.	61	.	.	.
400	ETATS-UNIS	4225	603	.	3445	177	.	.	.	.	.
404	CANADA	420	.	.	420	.	.	.	.	.	.
448	CUBA	105	.	105	.	.	.	.	.	.	.
480	COLOMBIE	116	.	.	111	5	.	.	.	.	.
616	IRAN	257	55	.	.	.	.	202	.	.	.
636	KOWEIT	155	39	.	5	111	.	.	.	.	.
647	EMIRATS ARAB	142	.	.	.	142	.	.	.	.	.
649	OMAN	141	.	.	.	141	.	.	.	.	.
662	PAKISTAN	222	.	.	215	7	.	.	.	.	.
664	INDE	2842	726	.	2052	64	.	.	.	.	.
706	SINGAPOUR	722	.	.	.	722	.	.	.	.	.
720	CHINE	270	223	.	47	.	.	.	.	.	.
728	COREE DU SUD	145	3	.	132	10	.	.	.	.	.
800	AUSTRALIE	461	.	.	53	45	.	363	.	.	.
1000	M O N D E	63113	4885	477	22998	32858	135	1666	.	9	85
1010	INTRA-CE	28450	1291	151	9376	16843	63	720	.	6	.
1011	EXTRA-CE	34661	3594	326	13622	16014	72	946	.	3	84
1020	CLASSE 1	15095	1224	210	5057	8110	.	492	.	2	.
1021	A E L E	6660	443	210	698	5283	.	25	.	1	.
1030	CLASSE 2	15139	1072	12	5548	7899	70	453	.	1	84
1031	ACP (63)	5935	10	12	709	4953	.	251	.	.	.
1040	CLASSE 3	4425	1297	105	3016	5	2	.	.	.	.
7319.30	HIGH PRESSURE STEEL CONDUITS, WELDED LONGITUDINALLY										
	LAENGSNAHTGESCHWEISSTE DRUCKROHRLEITUNGEN AUS STAHL										
001	FRANCE	1558	1054	.	139	171	4	190	.	.	.
002	BELG.-LUXBG.	922	417	20	.	485	.	.	.	.	.
003	PAYS-BAS	61186	61133	40	.	.	13	.	.	.	.
004	RF ALLEMAGNE	518	.	13	9	469	.	27	.	.	.
005	ITALIE	12186	11266	135	.	785	.	.	.	.	.
006	ROYAUME-UNI	21789	20533	12	205	1039	.	.	.	.	.
008	DANEMARK	451	221	.	.	21	.	209	.	.	.
028	NORVEGE	3710	3688	.	16	6	.	.	.	.	.

Bestimmung / Destination / Nimexe	Mengen 1000 kg / Quantités: EUR 10	Deutschland	France	Italia	Nederland	Belg.-Lux.	UK	Ireland	Danmark	Ἑλλάδα
7319.30										
032 FINLAND	255	255	.	.	.	.	.	.	.	.
036 SWITZERLAND	238	235	.	2	1	.	.	.	.	.
038 AUSTRIA	681	681	.	.	.	.	.	.	.	.
040 PORTUGAL	179	179	.	.	.	.	.	.	.	.
042 SPAIN	181	.	.	.	181	.	.	.	.	.
056 SOVIET UNION	1384622	1078083	.	306539	.	.	.	.	.	.
062 CZECHOSLOVAK	71816	6566	.	65250	.	.	.	.	.	.
208 ALGERIA	3352	.	.	3315	10	27	.	.	.	.
212 TUNISIA	1117	985	.	.	132	.	.	.	.	.
216 LIBYA	3206	2915	.	.	291	.	.	.	.	.
220 EGYPT	1974	1972	.	.	.	.	2	.	.	.
224 SUDAN	288	.	.	.	.	.	288	.	.	.
257 GUINEA BISS.	154	154	.	.	.	.	.	.	.	.
288 NIGERIA	487	266	.	98	123	.	.	.	.	.
314 GABON	681	681	.	.	.	.	.	.	.	.
318 CONGO	4970	4554	.	185	231	.	.	.	.	.
390 SOUTH AFRICA	123	123	.	.	.	.	.	.	.	.
400 USA	28207	15257	.	12736	214	.	.	.	.	.
404 CANADA	1597	740	.	.	857	.	.	.	.	.
412 MEXICO	2101	2101	.	.	.	.	.	.	.	.
476 NL ANTILLES	161	.	.	.	161	.	.	.	.	.
480 COLOMBIA	24731	24731	.	.	.	.	.	.	.	.
512 CHILE	173	173	.	.	.	.	.	.	.	.
604 LEBANON	502	64	5	.	433	.	.	.	.	.
608 SYRIA	10476	10476	.	.	.	.	.	.	.	.
612 IRAQ	33003	2409	.	30594	.	.	.	.	.	.
616 IRAN	784	784	.	.	.	.	.	.	.	.
632 SAUDI ARABIA	272609	30	.	271879	700	.	.	.	.	.
636 KUWAIT	1284	1154	.	99	31	.	.	.	.	.
640 BAHRAIN	994	991	.	.	3	.	.	.	.	.
647 U.A.EMIRATES	1739	1223	.	.	516	.	.	.	.	.
649 OMAN	54751	1218	.	.	53533	.	.	.	.	.
662 PAKISTAN	240	240	.	.	.	.	.	.	.	.
664 INDIA	32677	24026	.	8651	.	.	.	.	.	.
700 INDONESIA	208	208	.	.	.	.	.	.	.	.
706 SINGAPORE	2696	2228	.	.	468	.	.	.	.	.
720 CHINA	2240	2240	.	.	.	.	.	.	.	.
732 JAPAN	577	2	.	575	.	.	.	.	.	.
740 HONG KONG	1335	421	.	.	.	.	914	.	.	.
800 AUSTRALIA	174	5	.	.	169	.	.	.	.	.
1000 W O R L D	**2093255**	**1326747**	**628**	**700885**	**63418**	**50**	**1527**	.	.	.
1010 INTRA-EC	**139437**	**132524**	**547**	**918**	**5102**	**23**	**323**	.	.	.
1011 EXTRA-EC	**1953817**	**1194222**	**81**	**699967**	**58316**	**27**	**1204**	.	.	.
1020 CLASS 1	37862	23036	.	13359	1467	.	.	.	.	.
1021 EFTA COUNTR.	6967	6908	.	49	10	.	.	.	.	.
1030 CLASS 2	457279	84298	81	314820	56849	27	1204	.	.	.
1031 ACP (63)	6868	5786	34	283	477	.	288	.	.	.
1040 CLASS 3	1458677	1086889	.	371788	.	.	.	.	.	.
7319.50 HIGH PRESSURE STEEL CONDUITS, WELDED SPIRALLY										
CONDUITES FORCEES EN ACIER, SOUDEES HELICOIDALEMENT										
001 FRANCE	448	301	.	147	.	.	.	.	.	.
003 NETHERLANDS	6859	6858	.	.	.	1	.	.	.	.
028 NORWAY	689	689	.	.	.	.	.	.	.	.
280 TOGO	244	.	244	.	.	.	.	.	.	.
284 BENIN	221	221	.	.	.	.	.	.	.	.
288 NIGERIA	772	772	.	.	.	.	.	.	.	.
647 U.A.EMIRATES	1980	1980	.	.	.	.	.	.	.	.
1000 W O R L D	**11745**	**11244**	**263**	**231**	**6**	**1**	.	.	.	.
1010 INTRA-EC	**7388**	**7162**	**18**	**201**	**6**	**1**	.	.	.	.
1011 EXTRA-EC	**4356**	**4082**	**244**	**30**	.	.	.	.	.	.
1020 CLASS 1	878	848	.	30	.	.	.	.	.	.
1021 EFTA COUNTR.	719	689	.	30	.	.	.	.	.	.
1030 CLASS 2	3478	3234	244	.	.	.	.	.	.	.
1031 ACP (63)	1243	999	244	.	.	.	.	.	.	.
7319.90 HIGH PRESSURE STEEL CONDUITS NEITHER SEAMLESS NOR WELDED LONGITUDINALLY OR SPIRALLY										
CONDUITES FORCEES EN ACIER, AUTRES QUE SANS SOUDURE, SOUDEES LONGITUDINALEMENT OU HELICOIDALEMENT										
002 BELG.-LUXBG.	106	.	.	104	2	.	.	.	.	.
003 NETHERLANDS	1413	.	.	1300	.	95	18	.	.	.
004 FR GERMANY	89	.	.	44	.	31	.	.	14	.
006 UTD. KINGDOM	77	.	.	61	.	.	.	1	15	.
220 EGYPT	43	.	.	43	.	.	.	.	.	.
288 NIGERIA	31	.	.	31	.	.	.	.	.	.
318 CONGO	87	.	.	87	.	.	.	.	.	.
346 KENYA	58	.	58	.	.	.	.	.	.	.
372 REUNION	139	.	139	.	.	.	.	.	.	.
480 COLOMBIA	137	.	.	137	.	.	.	.	.	.
636 KUWAIT	29	.	.	29	.	.	.	.	.	.
647 U.A.EMIRATES	33	.	.	33	.	.	.	.	.	.

Bestimmung / Destination / Nimexe	Werte 1000 ECU / Valeurs: EUR 10	Deutschland	France	Italia	Nederland	Belg.-Lux.	UK	Ireland	Danmark	Ἑλλάδα
7319.30										
032 FINLANDE	219	219	.	.	.	.	.	.	.	.
036 SUISSE	184	177	.	6	1	.	.	.	.	.
038 AUTRICHE	495	495	.	.	.	.	.	.	.	.
040 PORTUGAL	106	106	.	.	.	.	.	.	.	.
042 ESPAGNE	148	.	.	.	148	.	.	.	.	.
056 U.R.S.S.	586863	456165	.	130698	.	.	.	.	.	.
062 TCHECOSLOVAQ	37281	3685	.	33596	.	.	.	.	.	.
208 ALGERIE	2383	.	.	2265	7	111	.	.	.	.
212 TUNISIE	585	534	.	.	51	.	.	.	.	.
216 LIBYE	2737	2495	.	.	242	.	.	.	.	.
220 EGYPTE	1284	1281	.	.	.	.	3	.	.	.
224 SOUDAN	204	.	.	.	.	.	204	.	.	.
257 GUINEE-BISS.	126	126	.	.	.	.	.	.	.	.
288 NIGERIA	249	142	.	48	59	.	.	.	.	.
314 GABON	493	493	.	.	.	.	.	.	.	.
318 CONGO	4019	3673	.	204	142	.	.	.	.	.
390 AFR. DU SUD	215	215	.	.	.	.	.	.	.	.
400 ETATS-UNIS	18819	10361	.	6332	126	.	.	.	.	.
404 CANADA	626	186	.	.	440	.	.	.	.	.
412 MEXIQUE	1614	1614	.	.	.	.	.	.	.	.
476 ANTILLES NL	172	.	.	.	172	.	.	.	.	.
480 COLOMBIE	25205	25205	.	.	.	.	.	.	.	.
512 CHILI	125	125	.	.	.	.	.	.	.	.
604 LIBAN	296	50	17	.	229	.	.	.	.	.
608 SYRIE	6841	6841	.	.	.	.	.	.	.	.
612 IRAQ	25472	1674	.	23798	.	.	.	.	.	.
616 IRAN	577	577	.	.	.	.	.	.	.	.
632 ARABIE SAOUD	182589	103	.	181827	659	.	.	.	.	.
636 KOWEIT	1059	777	.	259	23	.	.	.	.	.
640 BAHREIN	560	558	.	.	2	.	.	.	.	.
647 EMIRATS ARAB	1247	985	.	.	262	.	.	.	.	.
649 OMAN	39588	834	.	.	38754	.	.	.	.	.
662 PAKISTAN	191	191	.	.	.	.	.	.	.	.
664 INDE	19905	14413	.	5492	.	.	.	.	.	.
700 INDONESIE	129	129	.	.	.	.	.	.	.	.
706 SINGAPOUR	1676	1289	.	.	387	.	.	.	.	.
720 CHINE	1512	1512	.	.	.	.	.	.	.	.
732 JAPON	380	6	.	374	.	.	.	.	.	.
740 HONG-KONG	963	291	.	.	.	.	672	.	.	.
800 AUSTRALIE	152	38	.	.	114	.	.	.	.	.
1000 M O N D E	**1070248**	**636241**	**290**	**387268**	**45015**	**128**	**1306**	.	.	.
1010 INTRA-CE	**98715**	**94725**	**219**	**353**	**2975**	**17**	**426**	.	.	.
1011 EXTRA-CE	**971530**	**541515**	**70**	**386915**	**42040**	**111**	**879**	.	.	.
1020 CLASSE 1	25207	15581	.	8728	898	.	.	.	.	.
1021 A E L E	4799	4771	.	21	7	.	.	.	.	.
1030 CLASSE 2	320669	64574	70	213893	41142	111	879	.	.	.
1031 ACP (63)	5295	4507	36	253	295	.	204	.	.	.
1040 CLASSE 3	625655	461361	.	164294	.	.	.	.	.	.
7319.50 HIGH PRESSURE STEEL CONDUITS, WELDED SPIRALLY										
SCHRAUBENLINIENNAHTGESCHWEISSTE DRUCKROHRLEITUNGEN AUS STAHL										
001 FRANCE	124	68	.	56	.	.	.	.	.	.
003 PAYS-BAS	3483	3482	.	.	.	1	.	.	.	.
028 NORVEGE	340	340	.	.	.	.	.	.	.	.
280 TOGO	566	.	566	.	.	.	.	.	.	.
284 BENIN	106	106	.	.	.	.	.	.	.	.
288 NIGERIA	368	368	.	.	.	.	.	.	.	.
647 EMIRATS ARAB	1083	1083	.	.	.	.	.	.	.	.
1000 M O N D E	**6383**	**5705**	**580**	**93**	**4**	**1**	.	.	.	.
1010 INTRA-CE	**3648**	**3554**	**4**	**83**	**4**	**1**	.	.	.	.
1011 EXTRA-CE	**2737**	**2151**	**576**	**10**	.	.	.	.	.	.
1020 CLASSE 1	449	439	.	10	.	.	.	.	.	.
1021 A E L E	350	340	.	10	.	.	.	.	.	.
1030 CLASSE 2	2288	1712	576	.	.	.	.	.	.	.
1031 ACP (63)	1063	487	576	.	.	.	.	.	.	.
7319.90 HIGH PRESSURE STEEL CONDUITS NEITHER SEAMLESS NOR WELDED LONGITUDINALLY OR SPIRALLY										
DRUCKROHRLEITUNGEN AUS STAHL, ANDERE ALS NAHTLOS, LAENGSNAHT- UND SCHRAUBENLINIENNAHTGESCHWEISST										
002 BELG.-LUXBG.	396	.	.	394	2	.	.	.	.	.
003 PAYS-BAS	5535	.	.	5044	.	469	22	.	.	.
004 RF ALLEMAGNE	652	.	.	81	.	565	.	.	6	.
006 ROYAUME-UNI	148	.	.	119	.	.	.	8	21	.
220 EGYPTE	160	.	.	160	.	.	.	.	.	.
288 NIGERIA	129	.	.	129	.	.	.	.	.	.
318 CONGO	175	.	1	174	.	.	.	.	.	.
346 KENYA	138	.	138	.	.	.	.	.	.	.
372 REUNION	125	.	125	.	.	.	.	.	.	.
480 COLOMBIE	613	.	.	613	.	.	.	.	.	.
636 KOWEIT	120	.	.	120	.	.	.	.	.	.
647 EMIRATS ARAB	325	.	.	325	.	.	.	.	.	.

Bestimmung Destination / Nimexe	Mengen 1000 kg Quantités									
	EUR 10	Deutschland	France	Italia	Nederland	Belg.-Lux.	UK	Ireland	Danmark	Ελλάδα
7319.90										
1000 **W O R L D**	2997	.	227	2501	2	171	49	1	39	7
1010 **INTRA-EC**	1808	.	.	1621	2	131	24	1	29	.
1011 **EXTRA-EC**	1181	.	227	880	.	40	25	.	9	.
1020 CLASSE 1	137	.	.	118	.	.	19	.	.	.
1030 CLASSE 2	1004	.	226	762	.	1	6	.	9	.
1031 ACP (63)	401	.	60	330	.	1	1	.	9	.
7320 TUBE AND PIPE FITTINGS (FOR EXAMPLE, JOINTS, ELBOWS, UNIONS AND FLANGES), OF IRON OR STEEL										
ACCESSOIRES DE TUYAUTERIE EN FONTE, FER OU ACIER										
7320.11 TUBE AND PIPE FITTINGS OF NON-MALLEABLE CAST IRON FOR PRESSURE SYSTEMS										
ACCESSOIRES POUR CANALISATIONS SOUS PRESSION, EN FONTE NON MALLEABLE										
001 FRANCE	745	630	.	57	16	1	41	.	.	.
002 BELG.-LUXBG.	731	277	.	8	446	.	.	.	.	.
003 NETHERLANDS	1022	954	.	2	.	52	14	.	.	.
004 FR GERMANY	328	.	.	16	235	1	76	.	.	.
005 ITALY	1569	81	.	.	6	.	1482	.	.	.
006 UTD. KINGDOM	36	11	.	17	5	.	.	3	.	.
007 IRELAND	694	67	.	.	.	.	627	.	.	.
008 DENMARK	399	278	.	.	119	.	2	.	.	.
028 NORWAY	261	255	.	.	2	.	3	.	1	.
030 SWEDEN	110	83	.	.	23	.	2	.	2	.
036 SWITZERLAND	1022	999	.	2	19	.	2	.	.	.
038 AUSTRIA	619	619	.	.	.	.	.	.	.	.
052 TURKEY	192	192	.	.	.	.	.	.	.	.
064 HUNGARY	58	58	.	.	.	.	.	.	.	.
208 ALGERIA	249	238	.	11	.	.	.	.	.	.
216 LIBYA	724	616	.	81	.	.	1	.	.	26
220 EGYPT	282	282	.	.	.	.	.	.	.	.
288 NIGERIA	53	53	.	.	.	.	.	.	.	.
314 GABON	367	.	.	.	.	.	367	.	.	.
322 ZAIRE	106	105	.	.	.	1	.	.	.	.
328 BURUNDI	19	19	.	.	.	.	.	.	.	.
334 ETHIOPIA	113	112	.	.	.	.	1	.	.	.
604 LEBANON	25	25	.	.	.	.	.	.	.	.
608 SYRIA	308	308	.	.	.	.	.	.	.	.
612 IRAQ	529	529	.	.	.	.	.	.	.	.
616 IRAN	373	319	.	.	.	.	54	.	.	.
628 JORDAN	470	470	.	.	.	.	.	.	.	.
632 SAUDI ARABIA	1697	1511	.	83	76	.	2	.	18	7
636 KUWAIT	187	39	.	3	.	.	145	.	.	.
647 U.A.EMIRATES	282	157	.	.	39	.	86	.	.	.
649 OMAN	319	260	.	.	4	.	55	.	.	.
740 HONG KONG	1316	81	.	.	3	90	1142	.	.	.
958 NOT DETERMIN	16170	.	16170	.	.	.	.	.	.	.
1000 **W O R L D**	32104	9987	16170	371	1109	150	4239	3	26	49
1010 **INTRA-EC**	5530	2303	.	100	827	54	2243	3	.	.
1011 **EXTRA-EC**	10406	7685	.	271	282	97	1996	.	26	49
1020 CLASS 1	2355	2218	.	48	69	.	13	.	5	2
1021 EFTA COUNTR.	2058	1988	.	3	55	.	9	.	3	.
1030 CLASS 2	7987	5407	.	223	214	95	1980	.	22	46
1031 ACP (63)	899	444	.	.	26	4	425	.	.	.
1040 CLASS 3	64	59	.	.	.	2	3	.	.	.
7320.19 TUBE AND PIPE FITTINGS OF NON-MALLEABLE CAST IRON OTHER THAN FOR PRESSURE SYSTEMS										
ACCESSOIRES DE TUYAUTERIE EN FONTE NON MALLEABLE, AUTRES QUE POUR CANALISATIONS SOUS PRESSION										
001 FRANCE	276	37	.	127	.	112	.	.	.	.
002 BELG.-LUXBG.	171	62	50	6	39	.	14	.	.	.
003 NETHERLANDS	401	159	61	29	.	122	30	.	.	.
004 FR GERMANY	582	.	212	289	26	3	51	1	.	.
005 ITALY	530	.	76	.	.	.	454	.	.	.
006 UTD. KINGDOM	31	1	5	14	1	.	.	10	.	.
007 IRELAND	37	.	1	.	.	.	36	.	.	.
008 DENMARK	54	40	.	.	.	.	14	.	.	.
009 GREECE	85	13	.	.	.	.	72	.	.	.
028 NORWAY	277	16	173	.	.	.	88	.	.	.
030 SWEDEN	100	12	69	.	12	.	7	.	.	.
036 SWITZERLAND	37	8	5	.	.	.	24	.	.	.
038 AUSTRIA	453	365	.	46	.	23	19	.	.	.
042 SPAIN	92	.	67	1	23	.	1	.	.	.
060 POLAND	15	.	.	.	.	.	15	.	.	.
208 ALGERIA	118	.	92	16	3	.	7	.	.	.
212 TUNISIA	121	.	44	77	.	.	.	.	.	.
216 LIBYA	128	5	40	37	.	.	46	.	.	.
220 EGYPT	71	8	29	.	.	.	34	.	.	.
248 SENEGAL	44	.	44	.	.	.	.	.	.	.
288 NIGERIA	33	1	.	14	.	.	18	.	.	.
302 CAMEROON	120	.	116	2	.	2	.	.	.	.
324 RWANDA	74	.	73	.	.	1	.	.	.	.
372 REUNION	57	.	57	.	.	.	.	.	.	.

Bestimmung Destination / Nimexe	Werte 1000 ECU Valeurs									
	EUR 10	Deutschland	France	Italia	Nederland	Belg.-Lux.	UK	Ireland	Danmark	Ελλάδα
7319.90										
1000 **M O N D E**	9369	1	351	7824	2	1086	49	8	36	12
1010 **INTRA-CE**	6848	.	.	5747	2	1037	27	8	27	.
1011 **EXTRA-CE**	2509	1	351	2077	.	49	22	.	9	.
1020 CLASSE 1	179	1	.	161	.	.	17	.	.	.
1030 CLASSE 2	2279	.	345	1916	.	5	5	.	8	.
1031 ACP (63)	664	.	150	499	.	5	2	.	8	.
7320 TUBE AND PIPE FITTINGS (FOR EXAMPLE, JOINTS, ELBOWS, UNIONS AND FLANGES), OF IRON OR STEEL										
ROHRFORM-, ROHRVERSCHLUSS- UND ROHRVERBINDUNGSSTUECKE, AUS EISEN ODER STAHL										
7320.11 TUBE AND PIPE FITTINGS OF NON-MALLEABLE CAST IRON FOR PRESSURE SYSTEMS										
ROHRFORM-, ROHRVERSCHLUSS- UND ROHRVERBINDUNGSSTUECKE FUER DRUCKLEITUNGEN, AUS NICHT SCHMIEDBAREM GUSSEISEN										
001 FRANCE	1625	1444	.	74	45	3	59	.	.	.
002 BELG.-LUXBG.	1646	483	.	48	1112	.	3	.	.	.
003 PAYS-BAS	1807	1590	.	20	.	114	83	.	.	.
004 RF ALLEMAGNE	959	.	.	34	524	2	399	.	.	.
005 ITALIE	1089	226	.	.	29	.	834	.	.	.
006 ROYAUME-UNI	173	45	.	110	13	1	.	4	.	.
007 IRLANDE	464	129	.	2	.	.	333	.	.	.
008 DANEMARK	1653	1057	.	.	572	.	24	.	.	.
028 NORVEGE	563	452	.	.	11	.	97	.	3	.
030 SUEDE	470	348	.	6	95	.	17	.	4	.
036 SUISSE	2615	2539	.	1	44	.	31	.	.	.
038 AUTRICHE	1128	1128	.	.	.	.	.	.	.	.
052 TURQUIE	571	569	.	.	.	.	2	.	.	.
064 HONGRIE	303	303	.	.	.	.	.	.	.	.
208 ALGERIE	618	583	.	35	.	.	.	.	.	.
216 LIBYE	1811	1622	.	120	.	1	5	.	.	63
220 EGYPTE	574	569	.	.	.	.	5	.	.	.
288 NIGERIA	147	147	.	.	.	.	.	.	.	.
314 GABON	421	.	.	.	.	.	421	.	.	.
322 ZAIRE	362	359	.	.	.	3	.	.	.	.
328 BURUNDI	100	100	.	.	.	.	.	.	.	.
334 ETHIOPIE	418	410	.	.	.	.	8	.	.	.
604 LIBAN	148	148	.	.	.	.	.	.	.	.
608 SYRIE	635	635	.	.	.	.	.	.	.	.
612 IRAQ	1393	1393	.	.	.	.	.	.	.	.
616 IRAN	866	752	.	.	.	.	114	.	.	.
628 JORDANIE	785	785	.	.	.	.	.	.	.	.
632 ARABIE SAOUD	5843	4938	.	273	270	.	10	.	331	21
636 KOWEIT	274	81	.	11	.	.	182	.	.	.
647 EMIRATS ARAB	582	369	.	.	106	.	107	.	.	.
649 OMAN	712	569	.	.	8	.	134	.	.	1
740 HONG-KONG	3185	164	.	.	5	199	2817	.	.	.
958 NON DETERMIN	34393	.	34393	.	.	.	.	.	.	.
1000 **M O N D E**	70455	24911	34393	947	3164	369	6192	4	363	112
1010 **INTRA-CE**	9432	4989	.	287	2296	121	1735	4	.	.
1011 **EXTRA-CE**	26629	19922	.	660	867	248	4457	.	363	112
1020 CLASSE 1	5858	5248	.	155	212	1	226	.	11	5
1021 A E L E	4908	4556	.	8	173	.	163	.	8	.
1030 CLASSE 2	20389	14318	.	505	655	239	4214	.	351	107
1031 ACP (63)	2095	1363	.	.	63	14	655	.	.	.
1040 CLASSE 3	382	356	.	.	.	9	17	.	.	.
7320.19 TUBE AND PIPE FITTINGS OF NON-MALLEABLE CAST IRON OTHER THAN FOR PRESSURE SYSTEMS										
ROHRFORM-, ROHRVERSCHLUSS- UND ROHRVERBINDUNGSSTUECKE AUS NICHT SCHMIEDBAREM GUSSEISEN, NICHT FUER DRUCKLEITUNGEN										
001 FRANCE	308	49	.	206	1	52	.	.	.	.
002 BELG.-LUXBG.	593	155	149	18	220	.	51	.	.	.
003 PAYS-BAS	1015	353	157	105	.	189	211	.	.	.
004 RF ALLEMAGNE	1479	.	861	345	79	5	187	1	1	.
005 ITALIE	989	4	120	.	2	.	863	.	.	.
006 ROYAUME-UNI	269	8	109	105	8	.	.	39	.	.
007 IRLANDE	182	.	10	.	2	.	170	.	.	.
008 DANEMARK	246	92	.	4	.	.	149	1	.	.
009 GRECE	242	50	.	2	.	.	190	.	.	.
028 NORVEGE	744	39	287	1	.	.	416	.	1	.
030 SUEDE	170	60	50	1	20	.	37	.	2	.
036 SUISSE	160	49	16	1	2	.	92	.	.	.
038 AUTRICHE	803	614	.	62	.	83	44	.	.	.
042 ESPAGNE	194	6	109	10	33	.	36	.	.	.
060 POLOGNE	157	.	1	.	.	.	156	.	.	.
208 ALGERIE	419	3	243	104	17	1	51	.	.	.
212 TUNISIE	265	.	104	161	.	.	.	.	.	.
216 LIBYE	373	47	116	96	.	.	114	.	.	.
220 EGYPTE	260	76	138	.	.	.	46	.	.	.
248 SENEGAL	107	.	107	.	.	.	.	.	.	.
288 NIGERIA	711	1	3	637	.	.	70	.	.	.
302 CAMEROUN	200	.	189	3	.	8	.	.	.	.
324 RWANDA	176	.	172	.	.	4	.	.	.	.
372 REUNION	112	.	112	.	.	.	.	.	.	.

Bestimmung Destination / Nimexe	Mengen 1000 kg Quantités									
	EUR 10	Deutschland	France	Italia	Nederland	Belg.-Lux.	UK	Ireland	Danmark	Ελλάδα
7320.19										
390 SOUTH AFRICA	37	1	2	2	.	.	32	.	.	.
400 USA	65	.	.	58	1	4	2	.	.	.
406 GREENLAND	37	.	.	.	.	.	.	.	37	.
462 MARTINIQUE	33	.	33	.	.	.	.	.	.	.
464 JAMAICA	39	.	.	39	.	.	.	.	.	.
608 SYRIA	36	36	.	.	.	.	.	.	.	.
612 IRAQ	349	9	204	16	.	27	93	.	.	.
616 IRAN	64	1	.	1	.	.	62	.	.	.
624 ISRAEL	33	32	.	1	.	.	.	.	.	.
632 SAUDI ARABIA	401	22	284	10	20	19	43	.	3	.
636 KUWAIT	539	4	1	.	.	.	534	.	.	.
644 QATAR	102	.	.	.	.	.	102	.	.	.
647 U.A.EMIRATES	96	13	.	14	2	.	67	.	.	.
649 OMAN	113	.	.	.	.	.	113	.	.	.
740 HONG KONG	187	.	76	.	.	.	111	.	.	.
800 AUSTRALIA	129	.	.	.	7	.	122	.	.	.
804 NEW ZEALAND	28	.	.	.	.	.	28	.	.	.
1000 W O R L D	**7052**	**903**	**2162**	**884**	**150**	**321**	**2532**	**11**	**89**	.
1010 INTRA-EC	**2169**	**312**	**405**	**466**	**67**	**236**	**671**	**11**	**1**	.
1011 EXTRA-EC	**4885**	**591**	**1758**	**418**	**84**	**84**	**1861**	**.**	**89**	.
1020 CLASS 1	1412	413	396	120	46	33	374	.	30	.
1021 EFTA COUNTR.	958	411	302	58	15	23	139	.	10	.
1030 CLASS 2	3456	177	1361	299	38	51	1472	.	58	.
1031 ACP (63)	596	38	359	59	3	5	114	.	18	.
1040 CLASS 3	17	.	1	.	.	.	16	.	.	.
7320.30 TUBE AND PIPE FITTINGS OF MALLEABLE CAST IRON										
ACCESSOIRES DE TUYAUTERIE EN FONTE MALLEABLE										
001 FRANCE	2259	1509	.	396	23	324	7	.	.	.
002 BELG.-LUXBG.	1329	1119	42	.	166	.	2	.	.	.
003 NETHERLANDS	1374	1192	4	53	.	95	30	.	.	.
004 FR GERMANY	1792	.	306	313	827	287	56	.	3	.
005 ITALY	4955	3962	74	.	537	2	380	.	.	.
006 UTD. KINGDOM	453	340	.	27	34	32	.	13	7	.
007 IRELAND	130	.	.	.	43	1	86	.	.	.
008 DENMARK	2246	2214	.	.	20	11	1	.	.	.
009 GREECE	43	9	5	29	.	.	.	.	.	.
024 ICELAND	61	23	.	.	.	.	38	.	.	.
028 NORWAY	250	236	.	.	1	10	1	.	2	.
030 SWEDEN	429	387	.	.	3	15	24	.	.	.
032 FINLAND	110	99	.	9	.	2	.	.	.	.
036 SWITZERLAND	3026	2878	2	28	2	19	97	.	.	.
038 AUSTRIA	994	939	.	33	.	9	13	.	.	.
040 PORTUGAL	55	30	10	.	1	1	13	.	.	.
042 SPAIN	48	7	4	23	.	5	9	.	.	.
046 MALTA	67	.	.	.	.	.	67	.	.	.
048 YUGOSLAVIA	22	8	6	8	.	.	.	.	.	.
064 HUNGARY	89	85	.	.	4	.	.	.	.	.
208 ALGERIA	117	23	94	.	.	.	.	.	.	.
216 LIBYA	301	16	19	182	1	.	83	.	.	.
220 EGYPT	304	20	2	2	.	61	219	.	.	.
288 NIGERIA	62	21	1	4	.	2	34	.	.	.
302 CAMEROON	46	15	31	.	.	.	.	.	.	.
322 ZAIRE	40	29	.	.	3	8	.	.	.	.
342 SOMALIA	69	42	.	27	.	.	.	.	.	.
390 SOUTH AFRICA	37	4	.	1	.	.	32	.	.	.
400 USA	175	105	.	4	3	9	54	.	.	.
404 CANADA	55	.	.	.	3	52	.	.	.	.
406 GREENLAND	26	.	.	.	.	.	.	.	26	.
480 COLOMBIA	6	.	6	.	.	.	.	.	.	.
600 CYPRUS	71	.	.	.	.	.	71	.	.	.
604 LEBANON	395	13	.	369	.	.	13	.	.	.
612 IRAQ	410	94	83	.	.	.	233	.	.	.
616 IRAN	57	.	.	.	.	.	57	.	.	.
624 ISRAEL	79	3	.	18	.	.	58	.	.	.
628 JORDAN	417	28	.	81	.	.	308	.	.	.
632 SAUDI ARABIA	209	32	123	.	2	7	45	.	.	.
636 KUWAIT	39	30	.	.	.	.	9	.	.	.
647 U.A.EMIRATES	56	12	.	.	7	.	37	.	.	.
649 OMAN	62	5	.	.	.	.	57	.	.	.
664 INDIA	4	.	.	4	.	.	.	.	.	.
706 SINGAPORE	86	5	.	.	.	.	81	.	.	.
740 HONG KONG	21	11	.	.	.	.	10	.	.	.
800 AUSTRALIA	27	6	.	17	4	.	.	.	.	.
804 NEW ZEALAND	67	4	.	.	.	.	63	.	.	.
822 FR.POLYNESIA	31	13	16	.	.	2	.	.	.	.
1000 W O R L D	**23639**	**15751**	**1054**	**1673**	**1707**	**960**	**2435**	**16**	**43**	.
1010 INTRA-EC	**14580**	**10345**	**430**	**819**	**1650**	**752**	**561**	**13**	**10**	.
1011 EXTRA-EC	**9057**	**5406**	**623**	**854**	**56**	**208**	**1874**	**3**	**33**	.
1020 CLASS 1	5445	4738	24	124	18	122	411	.	8	.
1021 EFTA COUNTR.	4925	4592	13	71	6	56	185	.	2	.
1030 CLASS 2	3522	582	597	730	35	86	1463	3	26	.

Bestimmung Destination / Nimexe	Werte 1000 ECU Valeurs									
	EUR 10	Deutschland	France	Italia	Nederland	Belg.-Lux.	UK	Ireland	Danmark	Ελλάδα
7320.19										
390 AFR. DU SUD	195	4	7	16	.	.	168	.	.	.
400 ETATS-UNIS	272	2	.	222	33	10	5	.	.	.
406 GROENLAND	198	.	.	.	.	.	.	.	198	.
462 MARTINIQUE	144	.	144	.	.	.	.	.	.	.
464 JAMAIQUE	248	.	.	248	.	.	.	.	.	.
608 SYRIE	131	131	.	.	.	.	.	.	.	.
612 IRAQ	862	44	434	73	.	22	289	.	.	.
616 IRAN	157	7	.	7	.	.	143	.	.	.
624 ISRAEL	108	100	.	6	.	.	2	.	.	.
632 ARABIE SAOUD	955	102	514	22	77	26	190	.	24	.
636 KOWEIT	1907	8	6	.	.	.	1893	.	.	.
644 QATAR	212	.	.	1	.	.	211	.	.	.
647 EMIRATS ARAB	251	20	.	25	16	.	190	.	.	.
649 OMAN	135	.	.	.	.	.	134	.	1	.
740 HONG-KONG	391	.	74	1	.	.	316	.	.	.
800 AUSTRALIE	507	.	.	.	23	.	484	.	.	.
804 NOUV.ZELANDE	112	.	.	.	.	.	112	.	.	.
1000 M O N D E	**18970**	**2120**	**5089**	**2696**	**604**	**423**	**7681**	**42**	**315**	.
1010 INTRA-CE	**5322**	**710**	**1406**	**784**	**311**	**247**	**1820**	**42**	**2**	.
1011 EXTRA-CE	**13647**	**1410**	**3683**	**1911**	**293**	**176**	**5861**	**.**	**313**	.
1020 CLASSE 1	3486	802	566	344	129	99	1489	.	57	.
1021 A E L E	2017	782	403	93	35	84	601	.	19	.
1030 CLASSE 2	9974	606	3104	1559	165	77	4207	.	256	.
1031 ACP (63)	2127	38	846	922	12	27	253	.	29	.
1040 CLASSE 3	189	2	14	8	.	.	165	.	.	.
7320.30 TUBE AND PIPE FITTINGS OF MALLEABLE CAST IRON										
ROHRFORM-, ROHRVERSCHLUSS- UND ROHRVERBINDUNGSSTUECKE AUS TEMPERGUSS										
001 FRANCE	7053	4763	.	989	180	1085	36	.	.	.
002 BELG.-LUXBG.	4708	4057	112	4	521	.	14	.	.	.
003 PAYS-BAS	5208	4631	9	128	.	260	180	.	.	.
004 RF ALLEMAGNE	4744	.	708	563	2370	868	229	.	6	.
005 ITALIE	11858	9404	187	.	1313	5	949	.	.	.
006 ROYAUME-UNI	1546	1152	.	54	139	127	.	50	24	.
007 IRLANDE	554	.	.	.	95	17	441	.	1	.
008 DANEMARK	10007	9895	.	.	46	59	7	.	.	.
009 GRECE	179	44	11	120	2	2	.	.	.	.
024 ISLANDE	189	91	.	.	.	.	98	.	.	.
028 NORVEGE	859	799	.	.	4	44	5	.	7	.
030 SUEDE	1208	1104	.	5	16	49	34	.	.	.
032 FINLANDE	369	335	.	25	.	9	.	.	.	.
036 SUISSE	9429	8727	22	91	24	79	486	.	.	.
038 AUTRICHE	3662	3514	.	70	.	25	53	.	.	.
040 PORTUGAL	166	94	46	.	4	2	20	.	.	.
042 ESPAGNE	163	41	13	43	.	29	37	.	.	.
046 MALTE	185	1	.	1	.	.	183	.	.	.
048 YOUGOSLAVIE	142	15	94	33	.	.	.	.	.	.
064 HONGRIE	227	217	.	.	10	.	.	.	.	.
208 ALGERIE	542	77	461	1	.	3	.	.	.	.
216 LIBYE	662	76	79	385	8	.	114	.	.	.
220 EGYPTE	927	31	15	5	.	350	526	.	.	.
288 NIGERIA	333	137	12	43	4	8	129	.	.	.
302 CAMEROUN	126	36	88	.	.	2	.	.	.	.
322 ZAIRE	132	89	1	.	9	33	.	.	.	.
342 SOMALIE	262	142	.	120	.	.	.	.	.	.
390 AFR. DU SUD	210	21	.	6	.	.	183	.	.	.
400 ETATS-UNIS	477	311	.	23	10	29	104	.	.	.
404 CANADA	141	.	.	.	10	131	.	.	.	.
406 GROENLAND	122	.	.	.	.	.	.	.	122	.
480 COLOMBIE	172	.	172	.	.	.	.	.	.	.
600 CHYPRE	175	.	.	.	2	.	173	.	.	.
604 LIBAN	996	3	.	966	.	.	27	.	.	.
612 IRAQ	1374	421	245	.	.	.	708	.	.	.
616 IRAN	136	2	.	1	1	.	132	.	.	.
624 ISRAEL	182	12	.	56	.	.	114	.	.	.
628 JORDANIE	1023	83	.	205	.	.	735	.	.	.
632 ARABIE SAOUD	767	113	460	.	6	17	171	.	.	.
636 KOWEIT	151	111	.	.	1	.	39	.	.	.
647 EMIRATS ARAB	145	57	.	.	26	1	61	.	.	.
649 OMAN	140	17	.	.	2	.	121	.	.	.
664 INDE	148	4	.	144	.	.	.	.	.	.
706 SINGAPOUR	180	22	.	.	.	.	158	.	.	.
740 HONG-KONG	127	42	4	.	.	.	81	.	.	.
800 AUSTRALIE	106	41	.	34	28	.	3	.	.	.
804 NOUV.ZELANDE	344	18	.	.	.	.	326	.	.	.
822 POLYNESIE FR	109	46	58	.	.	5	.	.	.	.
1000 M O N D E	**74857**	**51559**	**3471**	**4195**	**4984**	**3260**	**7128**	**50**	**210**	.
1010 INTRA-CE	**45859**	**33948**	**1027**	**1858**	**4665**	**2424**	**1856**	**50**	**31**	.
1011 EXTRA-CE	**28996**	**17611**	**2444**	**2337**	**317**	**836**	**5272**	**.**	**179**	.
1020 CLASSE 1	17745	15147	179	330	101	397	1535	.	56	.
1021 A E L E	15882	14663	68	191	49	208	696	.	7	.
1030 CLASSE 2	10989	2243	2239	2007	205	439	3734	.	122	.

Bestimmung Destination / Nimexe	Mengen 1000 kg Quantités									
	EUR 10	Deutschland	France	Italia	Nederland	Belg.-Lux.	UK	Ireland	Danmark	Ελλάδα
7320.30										
1031 ACP (63)	504	184	146	39	9	12	114	.	.	.
1040 CLASS 3	92	86	2	.	4	.	.	.	.	.
7320.32 BENDS FOR BUTT-WELDING OF STAINLESS OR HEAT-RESISTING STEEL										
COURBES A SOUDER BOUT A BOUT, EN ACIER INOXYDABLE OU REFRACTAIRE										
001 FRANCE	540	70	.	230	1	199	39	.	1	.
002 BELG.-LUXBG.	151	59	4	80	6	.	.	1	1	.
003 NETHERLANDS	275	96	6	55	.	72	1	.	45	.
004 FR GERMANY	573	.	174	206	6	10	.	17	160	.
005 ITALY	23	6	1	.	1	3	11	.	1	.
006 UTD. KINGDOM	125	62	26	22	2	8	.	3	2	.
007 IRELAND	90	.	2	4	.	.	84	.	.	.
008 DENMARK	113	97	10	.	5	.	1	.	.	.
028 NORWAY	134	115	2	9	1	1	1	.	5	.
030 SWEDEN	239	68	.	98	.	1	35	.	37	.
032 FINLAND	62	47	1	13	.	.	.	.	1	.
036 SWITZERLAND	111	81	.	28	.	.	.	.	2	.
038 AUSTRIA	132	67	.	65	.	.	.	.	.	.
042 SPAIN	30	24	.	6	.	.	.	.	.	.
048 YUGOSLAVIA	57	4	3	50	.	.	.	.	.	.
216 LIBYA	56	48	.	8	.	.	.	.	.	.
390 SOUTH AFRICA	12	8	.	4	.	.	.	.	.	.
400 USA	134	94	2	16	6	.	13	.	1	.
404 CANADA	83	64	.	19	.	.	.	.	.	.
612 IRAQ	132	.	1	121	.	.	10	.	.	.
624 ISRAEL	7	1	.	.	.	6	.	.	.	.
632 SAUDI ARABIA	650	153	180	309	1	2	5	.	.	.
647 U.A.EMIRATES	28	5	.	20	.	.	2	.	1	.
664 INDIA	4	4	.	.	.	.	.	.	.	.
740 HONG KONG	47	.	.	.	.	.	47	.	.	.
1000 W O R L D	**4019**	**1213**	**438**	**1446**	**35**	**321**	**286**	**22**	**258**	**.**
1010 INTRA-EC	**1913**	**395**	**223**	**618**	**20**	**291**	**136**	**21**	**209**	**.**
1011 EXTRA-EC	**2103**	**818**	**215**	**827**	**15**	**29**	**150**	**.**	**49**	**.**
1020 CLASS 1	1030	573	8	331	14	4	54	.	46	.
1021 EFTA COUNTR.	708	380	4	236	4	3	36	.	45	.
1030 CLASS 2	1071	242	206	496	1	26	96	.	4	.
1040 CLASS 3	5	4	1	.	.	.	.	.	.	.
7320.33 TUBE AND PIPE FITTINGS OF STAINLESS OR HEAT-RESISTING STEEL FOR BUTT WELDING, OTHER THAN BENDS										
ACCESSOIRES DE TUYAUTERIE A SOUDER BOUT A BOUT, EN ACIER INOXYDABLE OU REFRACTAIRE, AUTRES QUE COURBES										
001 FRANCE	232	57	.	108	1	42	4	5	15	.
002 BELG.-LUXBG.	248	41	6	45	34	.	122	.	.	.
003 NETHERLANDS	259	84	14	47	.	35	68	.	11	.
004 FR GERMANY	685	.	27	164	10	4	435	5	40	.
005 ITALY	21	2	2	.	2	.	15	.	.	.
006 UTD. KINGDOM	176	3	18	17	129	1	.	7	1	.
007 IRELAND	24	.	3	2	1	.	18	.	.	.
008 DENMARK	29	16	6	.	1	.	6	.	.	.
028 NORWAY	124	31	1	21	28	1	40	.	2	.
030 SWEDEN	87	16	2	4	3	1	50	.	11	.
032 FINLAND	46	36	.	4	1	.	3	.	2	.
036 SWITZERLAND	45	10	2	22	.	.	11	.	.	.
038 AUSTRIA	39	25	2	5	.	.	7	.	.	.
048 YUGOSLAVIA	119	.	3	116	.	.	.	.	.	.
052 TURKEY	10	5	.	4	.	.	1	.	.	.
056 SOVIET UNION	15	12	3	.	.	.	.	.	.	.
064 HUNGARY	10	10	.	.	.	.	.	.	.	.
208 ALGERIA	17	.	.	4	7	.	6	.	.	.
390 SOUTH AFRICA	25	1	1	10	2	1	10	.	.	.
400 USA	115	.	42	28	.	.	45	.	.	.
616 IRAN	144	1	.	81	.	.	62	.	.	.
624 ISRAEL	23	8	.	13	.	1	1	.	.	.
628 JORDAN	48	10	.	18	.	.	20	.	.	.
632 SAUDI ARABIA	118	1	4	6	4	1	102	.	.	.
636 KUWAIT	5	.	.	.	.	1	4	.	.	.
640 BAHRAIN	9	.	.	1	1	.	7	.	.	.
647 U.A.EMIRATES	43	.	1	2	1	.	39	.	.	.
649 OMAN	25	.	.	.	1	.	24	.	.	.
701 MALAYSIA	16	.	15	.	.	.	1	.	.	.
728 SOUTH KOREA	23	23	.	.	.	.	.	.	.	.
740 HONG KONG	37	.	.	10	.	.	27	.	.	.
1000 W O R L D	**3233**	**440**	**178**	**851**	**260**	**92**	**1289**	**17**	**106**	**.**
1010 INTRA-EC	**1677**	**202**	**77**	**384**	**178**	**82**	**668**	**17**	**69**	**.**
1011 EXTRA-EC	**1555**	**238**	**101**	**467**	**82**	**9**	**621**	**.**	**37**	**.**
1020 CLASS 1	690	126	53	256	56	3	177	.	19	.
1021 EFTA COUNTR.	348	119	8	56	33	1	113	.	18	.
1030 CLASS 2	809	66	39	211	25	6	444	.	18	.
1031 ACP (63)	39	4	7	3	7	2	9	.	7	.
1040 CLASS 3	55	46	9	.	.	.	.	.	.	.

Bestimmung Destination / Nimexe	Werte 1000 ECU Valeurs									
	EUR 10	Deutschland	France	Italia	Nederland	Belg.-Lux.	UK	Ireland	Danmark	Ελλάδα
7320.30										
1031 ACP (63)	1750	697	419	173	37	50	374	.	.	.
1040 CLASSE 3	262	221	26	.	11	.	3	.	1	.
7320.32 BENDS FOR BUTT-WELDING OF STAINLESS OR HEAT-RESISTING STEEL										
ROHRBOGEN ZUM STUMPFSCHWEISSEN, AUS KORROSSIONS- ODER HITZEBESTAENDIGEM STAHL										
001 FRANCE	1812	254	.	392	4	1115	27	.	20	.
002 BELG.-LUXBG.	632	416	31	112	60	.	.	1	12	.
003 PAYS-BAS	1806	1126	36	140	.	363	15	.	126	.
004 RF ALLEMAGNE	2297	.	1122	427	88	131	.	22	507	.
005 ITALIE	198	106	11	.	3	38	36	.	4	.
006 ROYAUME-UNI	1368	795	331	48	48	98	.	27	21	.
007 IRLANDE	298	6	17	41	.	.	233	.	1	.
008 DANEMARK	356	305	30	.	17	1	3	.	.	.
028 NORVEGE	1167	1007	28	32	14	42	8	.	36	.
030 SUEDE	1025	279	4	104	3	13	436	.	186	.
032 FINLANDE	206	116	25	41	9	1	5	.	9	.
036 SUISSE	606	509	1	55	2	12	.	.	27	.
038 AUTRICHE	859	747	4	106	2	.	.	.	.	.
042 ESPAGNE	688	642	1	42	.	3	.	.	.	.
048 YOUGOSLAVIE	230	23	21	185	1	.	.	.	.	.
216 LIBYE	170	151	1	18	.	.	.	.	.	.
390 AFR. DU SUD	105	61	.	15	6	15	3	.	5	.
400 ETATS-UNIS	994	888	20	25	21	.	22	.	18	.
404 CANADA	574	508	.	60	.	.	.	.	6	.
612 IRAQ	320	9	3	266	.	.	42	.	.	.
624 ISRAEL	153	14	.	.	.	137	2	.	.	.
632 ARABIE SAOUD	1692	348	414	838	41	7	44	.	.	.
647 EMIRATS ARAB	252	28	.	213	.	1	5	.	5	.
664 INDE	100	98	.	2	.	.	.	.	.	.
740 HONG-KONG	151	.	.	.	.	.	151	.	.	.
1000 M O N D E	**19055**	**8809**	**2244**	**3325**	**374**	**2039**	**1190**	**50**	**1024**	**.**
1010 INTRA-CE	**8821**	**3027**	**1578**	**1190**	**223**	**1747**	**314**	**50**	**692**	**.**
1011 EXTRA-CE	**10235**	**5782**	**666**	**2135**	**151**	**292**	**676**	**.**	**333**	**.**
1020 CLASSE 1	6588	4797	107	704	98	89	492	.	301	.
1021 A E L E	3944	2671	64	377	44	68	450	.	270	.
1030 CLASSE 2	3538	885	552	1430	53	202	384	.	32	.
1040 CLASSE 3	108	100	7	.	.	1	.	.	.	.
7320.33 TUBE AND PIPE FITTINGS OF STAINLESS OR HEAT-RESISTING STEEL FOR BUTT WELDING, OTHER THAN BENDS										
ROHRFORM-, ROHRVERSCHLUSS- UND ROHRVERBINDUNGSSTUECKE, ZUM STUMPFSCHWEISSEN, AUS KORROSSIONS- ODER HITZEBESTAENDIGEM STAHL, AUSG. ROHRBOGEN										
001 FRANCE	1301	299	.	415	31	362	25	123	46	.
002 BELG.-LUXBG.	1013	404	134	155	204	.	114	.	2	.
003 PAYS-BAS	2059	1346	187	131	.	241	100	.	54	.
004 RF ALLEMAGNE	1853	.	366	511	84	55	593	22	222	.
005 ITALIE	129	24	20	.	49	.	36	.	.	.
006 ROYAUME-UNI	1495	97	244	91	1004	20	.	31	8	.
007 IRLANDE	152	4	39	3	21	2	83	.	.	.
008 DANEMARK	270	159	51	.	45	3	12	.	.	.
028 NORVEGE	2602	525	30	93	1331	14	593	.	16	.
030 SUEDE	864	349	93	12	170	15	173	.	52	.
032 FINLANDE	259	177	2	25	15	2	17	.	21	.
036 SUISSE	513	376	7	63	1	3	63	.	.	.
038 AUTRICHE	501	431	40	11	4	.	15	.	.	.
048 YOUGOSLAVIE	309	1	25	275	3	.	5	.	.	.
052 TURQUIE	167	145	.	15	.	.	7	.	.	.
056 U.R.S.S.	131	79	52	.	.	.	.	.	.	.
064 HONGRIE	152	152	.	.	.	.	.	.	.	.
208 ALGERIE	117	.	7	25	26	.	59	.	.	.
390 AFR. DU SUD	178	9	18	52	33	27	39	.	.	.
400 ETATS-UNIS	856	8	571	149	8	.	119	.	1	.
616 IRAN	358	18	.	198	1	.	141	.	.	.
624 ISRAEL	197	102	2	32	.	25	36	.	.	.
628 JORDANIE	101	25	.	37	.	.	39	.	.	.
632 ARABIE SAOUD	470	13	6	14	281	3	153	.	.	.
636 KOWEIT	106	9	.	39	.	5	53	.	.	.
640 BAHREIN	126	.	.	37	50	.	39	.	.	.
647 EMIRATS ARAB	267	1	18	27	10	.	211	.	.	.
649 OMAN	115	5	.	.	6	.	104	.	.	.
701 MALAYSIA	161	4	150	.	5	.	2	.	.	.
728 COREE DU SUD	268	268	.	.	.	.	.	.	.	.
740 HONG-KONG	105	.	.	12	.	.	93	.	.	.
1000 M O N D E	**19179**	**5536**	**2319**	**2736**	**3579**	**815**	**3469**	**176**	**549**	**.**
1010 INTRA-CE	**8308**	**2341**	**1049**	**1314**	**1449**	**683**	**963**	**176**	**333**	**.**
1011 EXTRA-CE	**10871**	**3195**	**1270**	**1422**	**2130**	**132**	**2506**	**.**	**216**	**.**
1020 CLASSE 1	6671	2064	787	827	1623	79	1182	.	109	.
1021 A E L E	4787	1878	174	205	1531	33	866	.	100	.
1030 CLASSE 2	3657	728	349	587	507	54	1324	.	108	.
1031 ACP (63)	294	33	79	12	64	12	75	.	19	.
1040 CLASSE 3	545	403	134	8	.	.	.	.	.	.

Bestimmung / Destination / Nimexe — Mengen / Quantités — 1000 kg

Nimexe	EUR 10	Deutschland	France	Italia	Nederland	Belg.-Lux.	UK	Ireland	Danmark	Ἑλλάδα
7320.34 BENDS FOR BUTT WELDING, OTHER THAN OF STAINLESS OR HEAT-RESISTING STEEL, WITH EXTERNAL DIAMETER MAX 609.6MM										
COURBES A SOUDER BOUT A BOUT, PLUS GRAND DIAMETRE EXTERIEUR MAX. 609, 6 MM, EN FER OU ACIER AUTRE QUE INOXYDABLE OU REFRACTAIRE										
001 FRANCE	1921	1036	.	72	89	612	107	.	5	.
002 BELG.-LUXBG.	1187	205	329	204	415	.	34	.	.	.
003 NETHERLANDS	2478	1434	549	19	.	228	248	.	.	.
004 FR GERMANY	4020	.	2599	4	790	508	1	.	118	.
005 ITALY	1088	191	886	.	3	1	2	.	5	.
006 UTD. KINGDOM	2294	1161	731	6	298	97	.	.	1	.
007 IRELAND	94	19	57	1	14	.	3	.	.	.
008 DENMARK	1287	1224	18	.	38	7	.	.	.	.
028 NORWAY	382	188	25	.	13	130	12	.	14	.
030 SWEDEN	974	690	1	18	13	.	84	.	168	.
032 FINLAND	839	772	.	.	7	56	4	.	.	.
036 SWITZERLAND	152	125	20	.	5	2	.	.	.	.
038 AUSTRIA	459	419	.	31	8	1	.	.	.	.
040 PORTUGAL	142	61	13	.	49	13	6	.	.	.
042 SPAIN	323	46	252	.	3	.	22	.	.	.
048 YUGOSLAVIA	97	78	.	19	.	.	.	.	.	.
052 TURKEY	52	17	2	.	28	5	.	.	.	.
204 MOROCCO	76	.	76	.	.	.	.	.	.	.
216 LIBYA	38	5	6	.	4	7	16	.	.	.
220 EGYPT	75	40	1	3	4	27	.	.	.	.
288 NIGERIA	51	4	19	.	2	5	21	.	.	.
390 SOUTH AFRICA	124	69	39	.	9	.	7	.	.	.
400 USA	10586	1556	5560	56	73	.	3340	.	1	.
404 CANADA	1322	111	252	.	7	.	952	.	.	.
412 MEXICO	42	.	.	.	.	22	20	.	.	.
480 COLOMBIA	246	171	.	.	14	39	22	.	.	.
484 VENEZUELA	49	25	.	.	.	24	.	.	.	.
612 IRAQ	107	1	15	87	4	.	.	.	.	.
616 IRAN	146	9	.	.	10	.	123	.	4	.
632 SAUDI ARABIA	97	1	26	.	11	9	50	.	.	.
636 KUWAIT	44	15	.	.	2	16	11	.	.	.
647 U.A.EMIRATES	100	.	.	.	16	74	10	.	.	.
649 OMAN	158	.	.	.	4	148	6	.	.	.
662 PAKISTAN	121	2	6	.	15	98	.	.	.	.
664 INDIA	354	103	2	.	23	64	162	.	.	.
700 INDONESIA	69	.	.	.	1	68	.	.	.	.
706 SINGAPORE	163	1	35	.	44	24	59	.	.	.
728 SOUTH KOREA	45	1	43	.	1	.	.	.	.	.
800 AUSTRALIA	248	15	49	.	3	.	181	.	.	.
1000 W O R L D	**32677**	**9894**	**11744**	**520**	**2121**	**2394**	**5670**	.	**334**	.
1010 INTRA-EC	**14397**	**5282**	**5170**	**306**	**1652**	**1452**	**406**	.	**129**	.
1011 EXTRA-EC	**18280**	**4612**	**6574**	**214**	**468**	**941**	**5266**	.	**205**	.
1020 CLASS 1	15780	4163	6213	124	245	208	4642	.	185	.
1021 EFTA COUNTR.	2971	2271	59	49	101	202	106	.	183	.
1030 CLASS 2	2454	420	352	90	223	734	615	.	20	.
1031 ACP (63)	185	15	69	.	18	23	58	.	2	.
1040 CLASS 3	48	30	10	.	.	.	8	.	.	.
7320.35 TUBE AND PIPE FITTINGS, EXCEPT BENDS, OTHER THAN OF STAINLESS OR HEAT-RESISTING STEEL, WITH EXTERNAL DIAMETER MAX 609.6MM										
ACCESSOIRES DE TUYAUTERIE A SOUDER BOUT A BOUT, PLUS GRAND DIAMETRE EXTERIEUR MAX. 609, 6 MM, EN FER OU ACIER AUTRE QUE INOXYDABLE OU REFRACTAIRE, AUTRES QUE COURBES										
001 FRANCE	493	99	.	50	181	36	9	.	118	.
002 BELG.-LUXBG.	935	202	66	.	560	.	50	.	57	.
003 NETHERLANDS	593	248	74	12	.	12	5	.	242	.
004 FR GERMANY	756	.	25	73	322	25	21	.	290	.
005 ITALY	266	13	28	.	49	.	.	.	176	.
006 UTD. KINGDOM	550	57	3	.	262	.	.	2	226	.
008 DENMARK	851	722	6	.	119	.	4	.	.	.
009 GREECE	58	2	12	19	21	.	4	.	.	.
028 NORWAY	130	7	8	8	25	.	7	.	75	.
030 SWEDEN	762	28	.	.	23	.	6	.	705	.
032 FINLAND	233	46	.	.	32	.	1	.	154	.
036 SWITZERLAND	166	83	50	2	10	2	.	.	19	.
038 AUSTRIA	230	178	.	27	.	.	.	.	25	.
040 PORTUGAL	40	2	5	.	27	.	6	.	.	.
052 TURKEY	98	.	.	.	96	.	2	.	.	.
216 LIBYA	101	.	4	18	21	.	1	.	57	.
220 EGYPT	35	1	2	6	19	.	7	.	.	.
288 NIGERIA	452	5	108	.	295	.	44	.	.	.
390 SOUTH AFRICA	63	2	1	.	28	.	32	.	.	.
400 USA	532	69	255	35	9	.	84	.	80	.
404 CANADA	446	.	19	28	2	.	397	.	.	.
612 IRAQ	216	3	4	.	8	.	201	.	.	.
616 IRAN	83	5	.	.	26	13	39	.	.	.
624 ISRAEL	134	132	.	.	1	.	1	.	.	.
632 SAUDI ARABIA	120	19	24	.	47	.	16	.	14	.
644 QATAR	351	.	7	.	344	.	.	.	.	.
647 U.A.EMIRATES	189	9	1	110	52	.	17	.	.	.
649 OMAN	483	2	.	.	439	.	29	.	13	.

Bestimmung / Destination / Nimexe — Werte / Valeurs — 1000 ECU

Nimexe	EUR 10	Deutschland	France	Italia	Nederland	Belg.-Lux.	UK	Ireland	Danmark	Ἑλλάδα
7320.34 BENDS FOR BUTT WELDING, OTHER THAN OF STAINLESS OR HEAT-RESISTING STEEL, WITH EXTERNAL DIAMETER MAX 609.6MM										
ROHRBOGEN ZUM STUMPFSCHWEISSEN, GROESSTER AEUSSERER DURCHMESSER MAX. 609, 6 MM, AUS ANDEREM ALS KORROSSIONS- ODER HITZEBESTAENDIGEM STAHL										
001 FRANCE	3028	1492	.	117	190	1088	132	.	9	.
002 BELG.-LUXBG.	1957	385	469	295	732	.	76	.	.	.
003 PAYS-BAS	4649	2662	834	27	.	541	584	.	1	.
004 RF ALLEMAGNE	6198	.	3166	8	1100	1645	5	.	274	.
005 ITALIE	1561	318	1201	.	19	1	7	.	15	.
006 ROYAUME-UNI	4082	2459	764	27	540	291	.	.	1	.
007 IRLANDE	142	27	79	7	25	.	3	.	1	.
008 DANEMARK	2927	2768	35	.	92	30	2	.	.	.
028 NORVEGE	724	371	37	.	23	242	24	.	27	.
030 SUEDE	1845	1255	2	17	55	.	169	.	347	.
032 FINLANDE	1620	1355	.	.	14	244	7	.	.	.
036 SUISSE	320	263	24	1	20	12	.	.	.	.
038 AUTRICHE	1507	1438	.	50	15	4	.	.	.	.
040 PORTUGAL	355	137	22	.	119	65	12	.	.	.
042 ESPAGNE	618	183	386	2	6	.	41	.	.	.
048 YOUGOSLAVIE	212	184	.	27	1	.	.	.	.	.
052 TURQUIE	197	32	4	.	144	17	.	.	.	.
204 MAROC	120	.	120	.	.	.	.	.	.	.
216 LIBYE	103	20	9	.	9	28	37	.	.	.
220 EGYPTE	163	62	5	10	11	75	.	.	.	.
288 NIGERIA	301	74	24	.	4	14	185	.	.	.
390 AFR. DU SUD	334	232	57	.	23	.	22	.	.	.
400 ETATS-UNIS	13409	2447	7166	73	115	.	3608	.	.	.
404 CANADA	2157	165	370	.	14	.	1608	.	.	.
412 MEXIQUE	127	.	.	.	.	47	80	.	.	.
480 COLOMBIE	383	289	.	.	23	44	27	.	.	.
484 VENEZUELA	163	84	.	.	.	79	.	.	.	.
612 IRAQ	270	2	34	223	11	.	.	.	.	.
616 IRAN	235	18	.	.	14	.	195	.	8	.
632 ARABIE SAOUD	224	4	36	1	40	28	115	.	.	.
636 KOWEIT	138	27	.	.	7	62	42	.	.	.
647 EMIRATS ARAB	289	.	.	.	36	236	17	.	.	.
649 OMAN	353	1	.	.	11	310	31	.	.	.
662 PAKISTAN	251	14	29	.	42	166	.	.	.	.
664 INDE	1064	454	17	.	64	261	268	.	.	.
700 INDONESIE	155	3	.	.	3	149	.	.	.	.
706 SINGAPOUR	349	7	98	.	76	63	105	.	.	.
728 COREE DU SUD	135	2	106	25	2	.	.	.	.	.
800 AUSTRALIE	384	31	50	.	8	.	295	.	.	.
1000 M O N D E	**54732**	**19610**	**15553**	**921**	**3839**	**5981**	**8088**	.	**740**	.
1010 INTRA-CE	**24620**	**10152**	**6550**	**482**	**2715**	**3597**	**823**	.	**301**	.
1011 EXTRA-CE	**30110**	**9458**	**9002**	**439**	**1123**	**2384**	**7265**	.	**439**	.
1020 CLASSE 1	23850	8126	8119	171	604	587	5863	.	380	.
1021 A E L E	6425	4851	86	69	261	568	214	.	376	.
1030 CLASSE 2	6050	1165	855	269	519	1797	1387	.	58	.
1031 ACP (63)	647	88	181	.	44	73	256	.	5	.
1040 CLASSE 3	212	168	28	.	.	.	15	.	1	.
7320.35 TUBE AND PIPE FITTINGS, EXCEPT BENDS, OTHER THAN OF STAINLESS OR HEAT-RESISTING STEEL, WITH EXTERNAL DIAMETER MAX 609.6MM										
ROHRFORM-, ROHRVERSCHLUSS- UND ROHRVERBINDUNGSSTUECKE, ZUM STUMPFSCHWEISSEN, GROESSTER AEUSSER DURCHMESSER MAX.609, 6 MM, AUS ANDEREN ALS KORROSSIONS ODER HITZEBESTAENDIGEM STAHL, AUSG. ROHRBOGEN										
001 FRANCE	1314	458	.	82	355	66	26	.	327	.
002 BELG.-LUXBG.	1999	452	166	1	1139	.	126	.	115	.
003 PAYS-BAS	2527	1498	175	27	.	70	41	.	716	.
004 RF ALLEMAGNE	1662	.	46	97	625	90	81	.	723	.
005 ITALIE	907	235	31	.	184	1	2	.	454	.
006 ROYAUME-UNI	2166	897	6	2	650	.	.	7	604	.
008 DANEMARK	1734	1401	16	.	302	.	15	.	.	.
009 GRECE	149	32	36	21	53	.	7	.	.	.
028 NORVEGE	450	45	17	28	82	.	39	.	239	.
030 SUEDE	1877	159	.	.	54	.	15	.	1649	.
032 FINLANDE	689	203	.	.	100	.	2	.	384	.
036 SUISSE	770	500	151	6	33	10	2	.	68	.
038 AUTRICHE	1317	1193	.	73	1	.	.	.	50	.
040 PORTUGAL	122	9	11	.	88	.	14	.	.	.
052 TURQUIE	398	3	.	.	390	.	5	.	.	.
216 LIBYE	330	.	10	24	48	.	10	.	238	.
220 EGYPTE	114	14	9	7	57	.	27	.	.	.
288 NIGERIA	971	90	184	.	587	.	110	.	.	.
390 AFR. DU SUD	191	48	2	.	63	.	78	.	.	.
400 ETATS-UNIS	1254	173	483	71	34	.	236	.	257	.
404 CANADA	1146	.	40	61	13	.	1032	.	.	.
612 IRAQ	518	45	8	.	25	.	440	.	.	.
616 IRAN	216	48	.	.	57	10	100	.	1	.
624 ISRAEL	169	160	.	.	3	1	5	.	.	.
632 ARABIE SAOUD	490	176	57	.	128	.	88	.	41	.
644 QATAR	287	3	13	.	270	1	.	.	.	.
647 EMIRATS ARAB	627	71	4	348	112	.	92	.	.	.
649 OMAN	1196	42	.	.	951	.	148	.	55	.

Bestimmung Destination / Nimexe	Mengen 1000 kg Quantités									
	EUR 10	Deutschland	France	Italia	Nederland	Belg.-Lux.	UK	Ireland	Danmark	Ἑλλάδα
7320.35										
662 PAKISTAN	51	1	5	.	43	.	2	.	.	.
664 INDIA	129	9	3	.	73	.	44	.	.	.
700 INDONESIA	30	1	29	.	.	.	.	.	.	.
701 MALAYSIA	42	.	11	.	31	.	.	.	.	.
706 SINGAPORE	66	.	2	.	47	.	17	.	.	.
720 CHINA	62	2	9	.	.	.	.	.	51	.
736 TAIWAN	35	.	35	.	.	.	.	.	.	.
800 AUSTRALIA	88	6	7	.	26	.	49	.	.	.
1000 W O R L D	**10329**	**2016**	**870**	**408**	**3448**	**92**	**1180**	**2**	**2313**	.
1010 INTRA-EC	**4520**	**1345**	**214**	**154**	**1522**	**73**	**102**	**2**	**1108**	.
1011 EXTRA-EC	**5808**	**671**	**656**	**254**	**1925**	**19**	**1078**	.	**1205**	.
1020 CLASS 1	2857	430	355	100	305	2	600	.	1065	.
1021 EFTA COUNTR.	1567	346	63	36	123	2	20	.	977	.
1030 CLASS 2	2868	229	286	154	1619	17	476	.	87	.
1031 ACP (63)	565	22	122	21	345	.	55	.	.	.
1040 CLASS 3	82	12	15	.	1	.	1	.	53	.
7320.36 BENDS FOR BUTT-WELDING OF OTHER THAN STAINLESS OR HEAT-RESISTING STEEL, EXTERNAL DIAMETER > 609.6MM										
COURBES A SOUDER BOUT A BOUT, PLUS GRAND DIAMETRE EXTERIEUR > 609, 6 MM, EN FER OU ACIER AUTRE QU'INOXYDABLE OU REFRACTAIRE										
001 FRANCE	496	151	.	341	.	4	.	.	.	.
002 BELG.-LUXBG.	132	31	.	78	23	.	.	.	.	.
003 NETHERLANDS	291	156	4	60	.	71	.	.	.	.
004 FR GERMANY	355	.	2	153	1	199	.	.	.	.
006 UTD. KINGDOM	94	9	.	60	11	14	.	.	.	.
008 DENMARK	17	5	.	6	.	.	6	.	.	.
028 NORWAY	144	3	.	.	2	139	.	.	.	.
032 FINLAND	54	44	.	4	.	6	.	.	.	.
038 AUSTRIA	47	32	.	13	.	2	.	.	.	.
062 CZECHOSLOVAK	237	237	.	.	.	.	.	.	.	.
390 SOUTH AFRICA	19	19	.	.	.	.	.	.	.	.
400 USA	314	188	11	104	11	.	.	.	.	.
412 MEXICO	28	.	.	21	7	.	.	.	.	.
612 IRAQ	191	.	.	191	.	.	.	.	.	.
632 SAUDI ARABIA	661	580	.	81	.	.	.	.	.	.
636 KUWAIT	53	.	.	.	.	.	53	.	.	.
664 INDIA	67	45	.	22	.	.	.	.	.	.
728 SOUTH KOREA	99	.	10	89	.	.	.	.	.	.
1000 W O R L D	**3529**	**1603**	**31**	**1262**	**66**	**493**	**73**	.	**1**	.
1010 INTRA-EC	**1458**	**398**	**6**	**714**	**35**	**299**	**6**	.	.	.
1011 EXTRA-EC	**2071**	**1205**	**25**	**548**	**31**	**194**	**67**	.	**1**	.
1020 CLASS 1	616	303	12	125	15	160	.	.	1	.
1021 EFTA COUNTR.	253	84	1	17	3	147	.	.	1	.
1030 CLASS 2	1211	664	13	417	16	34	67	.	.	.
1040 CLASS 3	244	237	.	7	.	.	.	.	.	.
7320.37 TUBE AND PIPE FITTINGS, EXCEPT BENDS, OTHER THAN OF STAINLESS OR HEAT-RESISTING STEEL, WITH EXTERNAL DIAMETER > 609.6MM										
ACCESSOIRES DE TUYAUTERIE A SOUDER BOUT A BOUT, PLUS GRAND DIAMETRE EXTERIEUR > 609, 6 MM, EN FER OU ACIER AUTRE QUE INOXYDABLE OU REFRACTAIRE, AUTRES QUE COURBES										
001 FRANCE	36	19	.	16	.	1	.	.	.	.
002 BELG.-LUXBG.	19	3	.	.	16	.	.	.	.	.
003 NETHERLANDS	74	37	.	6	.	9	22	.	.	.
006 UTD. KINGDOM	32	15	.	13	4	.	.	.	.	.
009 GREECE	21	.	.	21	.	.	.	.	.	.
032 FINLAND	27	17	.	.	10	.	.	.	.	.
036 SWITZERLAND	22	10	1	.	.	.	2	.	9	.
038 AUSTRIA	28	22	.	5	.	.	.	.	1	.
056 SOVIET UNION	111	111	.	.	.	.	.	.	.	.
062 CZECHOSLOVAK	431	431	.	.	.	.	.	.	.	.
288 NIGERIA	68	.	1	.	.	.	67	.	.	.
400 USA	27	24	.	.	3	.	.	.	.	.
412 MEXICO	67	63	.	4	.	.	.	.	.	.
632 SAUDI ARABIA	183	154	.	27	.	.	2	.	.	.
647 U.A.EMIRATES	47	.	1	.	.	.	46	.	.	.
1000 W O R L D	**1448**	**955**	**9**	**173**	**53**	**12**	**228**	.	**18**	.
1010 INTRA-EC	**220**	**77**	**1**	**72**	**21**	**10**	**39**	.	.	.
1011 EXTRA-EC	**1229**	**878**	**8**	**102**	**32**	**2**	**189**	.	**18**	.
1020 CLASS 1	156	84	1	7	14	.	41	.	9	.
1021 EFTA COUNTR.	80	53	1	5	10	.	2	.	9	.
1030 CLASS 2	528	250	7	94	18	2	148	.	9	.
1031 ACP (63)	90	7	3	1	5	.	67	.	8	.
1040 CLASS 3	544	543	.	.	.	.	.	.	.	.
7320.38 TUBE AND PIPE FITTINGS OF IRON OR STEEL FOR WELDING, EXCEPT BUTT-WELDING										
ACCESSOIRES DE TUYAUTERIE A SOUDER AUTRE QUE BOUT A BOUT, EN FER OU ACIER										
001 FRANCE	1114	12	.	942	68	14	77	.	1	.
002 BELG.-LUXBG.	527	29	9	147	273	.	69	.	.	.

Bestimmung Destination / Nimexe	Werte 1000 ECU Valeurs									
	EUR 10	Deutschland	France	Italia	Nederland	Belg.-Lux.	UK	Ireland	Danmark	Ἑλλάδα
7320.35										
662 PAKISTAN	189	19	20	.	145	.	5	.	.	.
664 INDE	416	128	5	.	144	.	139	.	.	.
700 INDONESIE	581	12	569	.	.	.	.	.	.	.
701 MALAYSIA	132	.	44	.	88	.	.	.	.	.
706 SINGAPOUR	163	2	5	.	120	.	36	.	.	.
720 CHINE	316	47	83	.	.	.	.	.	186	.
736 T'AI-WAN	152	.	152	.	.	.	.	.	.	.
800 AUSTRALIE	295	81	12	.	65	.	137	.	.	.
1000 M O N D E	**29328**	**8612**	**2569**	**892**	**7521**	**265**	**3323**	**7**	**6139**	.
1010 INTRA-CE	**12521**	**4978**	**483**	**229**	**3334**	**228**	**323**	**7**	**2939**	.
1011 EXTRA-CE	**16806**	**3635**	**2085**	**663**	**4185**	**38**	**3000**	.	**3200**	.
1020 CLASSE 1	8767	2468	739	241	993	10	1647	.	2669	.
1021 A E L E	5243	2116	179	107	367	10	75	.	2389	.
1030 CLASSE 2	7587	1007	1250	421	3190	28	1350	.	341	.
1031 ACP (63)	1213	124	230	36	686	.	137	.	.	.
1040 CLASSE 3	450	160	96	.	1	.	3	.	190	.
7320.36 BENDS FOR BUTT-WELDING OF OTHER THAN STAINLESS OR HEAT-RESISTING STEEL, EXTERNAL DIAMETER > 609.6MM										
ROHRBOGEN ZUM STUMPFSCHWEISSEN, GROESSTER AEUSSERER DURCHMESSER > 609, 6 MM, AUS ANDEREM ALS KORROSSIONS- ODER HITZEBESTAENDIGEM STAHL										
001 FRANCE	1173	443	.	723	.	7	.	.	.	.
002 BELG.-LUXBG.	372	58	.	305	9	.	.	.	.	.
003 PAYS-BAS	713	450	5	159	.	99	.	.	.	.
004 RF ALLEMAGNE	634	.	24	320	5	285	.	.	.	.
006 ROYAUME-UNI	190	19	.	119	25	27	.	.	.	.
008 DANEMARK	100	13	.	24	.	.	63	.	.	.
028 NORVEGE	159	6	.	.	4	149	.	.	.	.
032 FINLANDE	154	89	.	51	.	14	.	.	.	.
038 AUTRICHE	124	93	.	21	.	10	.	.	.	.
062 TCHECOSLOVAQ	543	543	.	.	.	.	.	.	.	.
390 AFR. DU SUD	282	278	.	2	.	.	2	.	.	.
400 ETATS-UNIS	758	349	26	360	23	.	.	.	.	.
412 MEXIQUE	134	.	.	80	54	.	.	.	.	.
612 IRAQ	479	.	.	479	.	.	.	.	.	.
632 ARABIE SAOUD	1164	933	.	229	.	.	2	.	.	.
636 KOWEIT	200	.	.	.	.	.	200	.	.	.
664 INDE	328	287	.	41	.	.	.	.	.	.
728 COREE DU SUD	606	.	26	580	.	.	.	.	.	.
1000 M O N D E	**8808**	**3791**	**107**	**3619**	**158**	**753**	**374**	.	**6**	.
1010 INTRA-CE	**3309**	**1043**	**29**	**1668**	**40**	**459**	**70**	.	.	.
1011 EXTRA-CE	**5499**	**2749**	**78**	**1951**	**118**	**293**	**304**	.	**6**	.
1020 CLASSE 1	1718	891	47	502	37	233	2	.	6	.
1021 A E L E	486	201	21	73	12	173	.	.	6	.
1030 CLASSE 2	3231	1315	31	1441	81	61	302	.	.	.
1040 CLASSE 3	551	543	.	8	.	.	.	.	.	.
7320.37 TUBE AND PIPE FITTINGS, EXCEPT BENDS, OTHER THAN OF STAINLESS OR HEAT-RESISTING STEEL, WITH EXTERNAL DIAMETER > 609.6MM										
ROHRFORM-, ROHRVERSCHLUSS- UND ROHRVERBINDUNGSSTUECKE, ZUM STUMPFSCHWEISSEN, GROESSTER AEUSSERER DURCHMESSER > 609, 6 MM, AUS ANDEREM ALS KORROSSIONS- ODER HITZEBESTAENDIGEM STAHL, AUSG. ROHRBOGEN										
001 FRANCE	148	102	.	43	.	1	2	.	.	.
002 BELG.-LUXBG.	126	22	.	.	97	.	7	.	.	.
003 PAYS-BAS	213	140	3	33	.	15	22	.	.	.
006 ROYAUME-UNI	364	305	.	47	12	.	.	.	.	.
009 GRECE	178	.	.	178	.	.	.	.	.	.
032 FINLANDE	175	154	.	3	18	.	.	.	.	.
036 SUISSE	202	109	1	1	1	.	24	.	66	.
038 AUTRICHE	141	113	.	28	.	.	.	.	.	.
056 U.R.S.S.	647	647	.	.	.	.	.	.	.	.
062 TCHECOSLOVAQ	1080	1080	.	.	.	.	.	.	.	.
288 NIGERIA	304	.	1	.	1	.	302	.	.	.
400 ETATS-UNIS	148	137	.	.	9	2	.	.	.	.
412 MEXIQUE	214	205	.	9	.	.	.	.	.	.
632 ARABIE SAOUD	378	308	.	59	.	.	10	.	1	.
647 EMIRATS ARAB	147	.	2	.	2	.	143	.	.	.
1000 M O N D E	**5375**	**3606**	**32**	**640**	**211**	**26**	**706**	.	**154**	.
1010 INTRA-CE	**1149**	**577**	**12**	**362**	**110**	**20**	**68**	.	.	.
1011 EXTRA-CE	**4227**	**3029**	**20**	**278**	**102**	**6**	**638**	.	**154**	.
1020 CLASSE 1	839	600	1	40	35	2	93	.	68	.
1021 A E L E	567	423	1	32	19	.	24	.	68	.
1030 CLASSE 2	1619	686	19	232	47	4	545	.	86	.
1031 ACP (63)	408	9	8	6	12	.	302	.	71	.
1040 CLASSE 3	1769	1743	.	6	20	.	.	.	.	.
7320.38 TUBE AND PIPE FITTINGS OF IRON OR STEEL FOR WELDING, EXCEPT BUTT-WELDING										
ROHRFORM-, ROHRVERSCHLUSS- UND ROHRVERBINDUNGSSTUECKE, ZUM ANDEREN EINSCHWEISSEN ALS STUMPFSCHWEISSEN, AUS STAHL										
001 FRANCE	2951	76	.	2020	438	104	302	.	11	.
002 BELG.-LUXBG.	1682	134	62	299	951	.	236	.	.	.

Bestimmung Destination / Nimexe	Mengen 1000 kg Quantités									
	EUR 10	Deutschland	France	Italia	Nederland	Belg.-Lux.	UK	Ireland	Danmark	Ἑλλάδα
7320.38										
003 NETHERLANDS	1642	394	6	244	.	136	295	.	567	.
004 FR GERMANY	1166	.	399	186	247	10	85	.	239	.
005 ITALY	137	4	6	.	12	.	114	.	1	.
006 UTD. KINGDOM	371	16	35	182	99	.	.	32	7	.
007 IRELAND	187	5	.	.	44	.	135	.	3	.
008 DENMARK	105	56	5	.	21	3	20	.	.	.
009 GREECE	496	.	33	456	3	.	4	.	.	.
028 NORWAY	152	49	.	33	25	.	34	.	11	.
030 SWEDEN	210	90	1	20	6	.	5	.	88	.
032 FINLAND	22	5	.	6	7	.	4	.	.	.
036 SWITZERLAND	141	51	3	23	9	.	55	.	.	.
038 AUSTRIA	146	20	57	29	6	1	33	.	.	.
042 SPAIN	305	17	8	249	27	.	4	.	.	.
048 YUGOSLAVIA	26	2	1	15	.	.	8	.	.	.
062 CZECHOSLOVAK	176	174	.	1	.	.	1	.	.	.
208 ALGERIA	123	1	72	40	.	2	8	.	.	.
212 TUNISIA	57	.	47	10	.	.	.	.	.	.
216 LIBYA	279	7	.	43	27	.	202	.	.	.
220 EGYPT	148	16	12	23	52	.	41	4	.	.
288 NIGERIA	195	1	69	11	15	.	99	.	.	.
314 GABON	27	.	17	.	10	.	.	.	.	.
378 ZAMBIA	18	.	.	4	.	.	2	.	12	.
390 SOUTH AFRICA	43	9	2	4	12	2	14	.	.	.
400 USA	669	.	1	551	4	.	113	.	.	.
404 CANADA	81	.	18	50	1	.	12	.	.	.
406 GREENLAND	20	.	.	.	.	.	.	.	20	.
412 MEXICO	23	.	.	23	.	.	.	.	.	.
448 CUBA	52	.	52	.	.	.	.	.	.	.
480 COLOMBIA	74	.	11	53	10	.	.	.	.	.
484 VENEZUELA	13	.	.	6	2	.	5	.	.	.
612 IRAQ	71	.	8	15	1	.	47	.	.	.
616 IRAN	311	1	5	99	2	.	134	.	70	.
624 ISRAEL	15	.	.	4	1	1	9	.	.	.
632 SAUDI ARABIA	923	273	13	442	122	2	59	.	12	.
636 KUWAIT	39	1	.	2	2	.	34	.	.	.
640 BAHRAIN	25	.	.	.	2	.	23	.	.	.
644 QATAR	21	.	1	.	1	.	19	.	.	.
647 U.A.EMIRATES	183	.	4	24	69	.	86	.	.	.
649 OMAN	152	35	.	1	1	.	112	.	3	.
662 PAKISTAN	79	.	.	66	2	.	11	.	.	.
664 INDIA	62	.	1	50	.	.	11	.	.	.
700 INDONESIA	62	.	61	.	1	.	.	.	.	.
706 SINGAPORE	46	1	.	35	4	.	5	.	1	.
728 SOUTH KOREA	33	.	7	11	.	.	15	.	.	.
740 HONG KONG	105	.	.	8	.	.	97	.	.	.
800 AUSTRALIA	79	.	.	27	9	.	43	.	.	.
1000 W O R L D	**11463**	**1277**	**1198**	**4213**	**1250**	**196**	**2210**	**37**	**1082**	**.**
1010 INTRA-EC	**5744**	**516**	**492**	**2157**	**766**	**163**	**800**	**32**	**818**	**.**
1011 EXTRA-EC	**5718**	**762**	**706**	**2056**	**483**	**32**	**1411**	**4**	**264**	**.**
1020 CLASS 1	1956	247	92	1017	116	8	335	.	141	.
1021 EFTA COUNTR.	711	215	61	111	59	6	132	.	127	.
1030 CLASS 2	3498	338	545	1027	361	24	1075	4	124	.
1031 ACP (63)	516	1	279	46	34	18	120	.	18	.
1040 CLASS 3	265	177	69	13	5	.	1	.	.	.
7320.42 FLANGES, NOT FOR WELDING, OF IRON OR STEEL, EXCEPT CAST IRON										
BRIDES EN FER OU ACIER, NON POUR SOUDER										
001 FRANCE	7936	1399	.	4179	104	2141	35	.	78	.
002 BELG.-LUXBG.	4675	2549	324	920	591	.	60	.	231	.
003 NETHERLANDS	11106	7238	260	1959	.	1502	141	.	6	.
004 FR GERMANY	7644	.	316	6276	590	77	210	.	175	.
005 ITALY	376	181	51	.	22	8	55	.	59	.
006 UTD. KINGDOM	14639	5466	781	8146	171	16	.	7	52	.
007 IRELAND	373	40	.	37	.	64	232	.	.	.
008 DENMARK	2237	1467	11	615	82	44	18	.	.	.
009 GREECE	57	9	2	35	10	1	.	.	.	.
028 NORWAY	2021	892	18	580	85	361	74	.	11	.
030 SWEDEN	2001	1536	4	232	39	17	30	.	143	.
032 FINLAND	1273	1081	.	144	29	6	5	.	8	.
036 SWITZERLAND	1991	1227	25	280	19	434	2	.	3	1
038 AUSTRIA	2019	1774	9	223	3	5	1	.	4	.
040 PORTUGAL	246	25	42	149	15	9	6	.	.	.
042 SPAIN	76	14	5	52	1	.	3	.	1	.
048 YUGOSLAVIA	204	33	1	157	1	3	9	.	.	.
052 TURKEY	95	7	.	63	10	.	15	.	.	.
056 SOVIET UNION	51	.	27	12	.	.	12	.	.	.
058 GERMAN DEM.R	51	.	8	29	14	.	.	.	.	.
204 MOROCCO	131	1	36	78	.	16	.	.	.	.
208 ALGERIA	328	3	213	100	.	12	.	.	.	.
212 TUNISIA	200	22	18	147	11	2	.	.	.	.
216 LIBYA	485	73	72	252	7	.	79	.	2	.
220 EGYPT	324	26	1	204	8	.	65	.	.	.
272 IVORY COAST	37	.	37	.	.	.	.	.	.	.

Bestimmung Destination / Nimexe	Werte 1000 ECU Valeurs									
	EUR 10	Deutschland	France	Italia	Nederland	Belg.-Lux.	UK	Ireland	Danmark	Ἑλλάδα
7320.38										
003 PAYS-BAS	5270	1582	13	947	.	374	1172	.	1182	.
004 RF ALLEMAGNE	2854	.	623	577	716	27	331	.	580	.
005 ITALIE	616	29	45	.	94	2	443	.	3	.
006 ROYAUME-UNI	1839	131	221	758	601	1	.	96	31	.
007 IRLANDE	614	10	.	1	46	.	548	.	9	.
008 DANEMARK	652	324	26	4	174	7	117	.	.	.
009 GRECE	1467	.	60	1383	10	.	14	.	.	.
028 NORVEGE	957	197	2	178	215	.	329	.	36	.
030 SUEDE	931	348	7	202	61	.	75	.	238	.
032 FINLANDE	245	53	.	40	81	.	71	.	.	.
036 SUISSE	633	235	25	90	63	.	219	.	1	.
038 AUTRICHE	570	121	191	125	39	4	90	.	.	.
042 ESPAGNE	892	43	23	719	65	1	41	.	.	.
048 YOUGOSLAVIE	187	12	13	34	1	.	127	.	.	.
062 TCHECOSLOVAQ	565	541	.	.	.	.	24	.	.	.
208 ALGERIE	739	3	594	109	.	9	24	.	.	.
212 TUNISIE	154	.	116	38	.	.	.	.	.	.
216 LIBYE	739	16	.	151	81	.	491	.	.	.
220 EGYPTE	637	140	107	131	162	3	83	11	.	.
288 NIGERIA	1017	5	307	24	71	.	610	.	.	.
314 GABON	110	.	41	.	67	.	2	.	.	.
378 ZAMBIE	191	.	.	11	.	.	12	.	168	.
390 AFR. DU SUD	231	41	15	22	39	5	109	.	.	.
400 ETATS-UNIS	2032	1	31	1421	22	.	557	.	.	.
404 CANADA	183	.	35	109	10	.	29	.	.	.
406 GROENLAND	112	.	.	.	.	.	.	.	112	.
412 MEXIQUE	127	.	.	127	.	.	.	.	.	.
448 CUBA	126	.	126	.	.	.	.	.	.	.
480 COLOMBIE	269	.	40	201	25	.	3	.	.	.
484 VENEZUELA	139	.	.	21	21	.	97	.	.	.
612 IRAQ	435	.	62	29	8	3	333	.	.	.
616 IRAN	1007	26	6	203	4	.	513	.	255	.
624 ISRAEL	100	1	5	29	11	17	37	.	.	.
632 ARABIE SAOUD	2663	410	35	1279	546	13	346	.	34	.
636 KOWEIT	247	7	.	62	3	.	175	.	.	.
640 BAHREIN	138	.	2	2	39	.	95	.	.	.
644 QATAR	125	.	24	.	4	.	97	.	.	.
647 EMIRATS ARAB	812	.	16	138	357	.	301	.	.	.
649 OMAN	286	108	.	5	2	.	165	.	6	.
662 PAKISTAN	182	.	3	158	6	.	15	.	.	.
664 INDE	215	3	12	140	2	.	58	.	.	.
700 INDONESIE	196	.	194	.	2	.	.	.	.	.
706 SINGAPOUR	116	6	1	65	17	.	25	.	2	.
728 COREE DU SUD	123	2	33	50	3	.	34	.	1	.
740 HONG-KONG	382	.	.	17	.	.	365	.	.	.
800 AUSTRALIE	321	.	.	106	28	.	187	.	.	.
1000 M O N D E	**39018**	**4698**	**3810**	**12369**	**5340**	**668**	**9205**	**109**	**2819**	**.**
1010 INTRA-CE	**17941**	**2286**	**1049**	**5988**	**3028**	**515**	**3163**	**98**	**1816**	**.**
1011 EXTRA-CE	**21073**	**2412**	**2761**	**6381**	**2310**	**153**	**6042**	**11**	**1003**	**.**
1020 CLASSE 1	7546	1083	350	3088	705	24	1886	.	410	.
1021 A E L E	3473	956	226	635	513	18	789	.	336	.
1030 CLASSE 2	12617	764	2209	3193	1590	129	4127	11	594	.
1031 ACP (63)	2166	8	840	134	191	66	744	.	183	.
1040 CLASSE 3	910	565	202	100	14	.	29	.	.	.
7320.42 FLANGES, NOT FOR WELDING, OF IRON OR STEEL, EXCEPT CAST IRON										
FLANSCHE UND BUNDE, AUS STAHL, AUSGEN. ZUM EINSCHWEISSEN										
001 FRANCE	12453	3360	.	6137	247	2410	121	.	178	.
002 BELG.-LUXBG.	9212	4652	667	1896	1260	.	177	.	560	.
003 PAYS-BAS	24746	16673	662	4772	.	1965	654	.	20	.
004 RF ALLEMAGNE	10639	.	746	7722	1177	162	370	.	462	.
005 ITALIE	1035	481	141	.	92	14	161	.	146	.
006 ROYAUME-UNI	26120	9570	1320	14439	598	42	.	17	134	.
007 IRLANDE	1066	53	.	149	4	94	766	.	.	.
008 DANEMARK	4103	2655	28	1146	143	44	87	.	.	.
009 GRECE	203	72	8	95	27	1	.	.	.	.
028 NORVEGE	7675	2966	30	3128	636	329	521	.	65	.
030 SUEDE	3855	2685	15	498	95	33	161	.	368	.
032 FINLANDE	2338	1627	1	414	244	8	32	.	12	.
038 SUISSE	5072	3641	233	659	115	392	17	.	12	3
038 AUTRICHE	4272	3697	16	508	14	11	10	.	16	.
040 PORTUGAL	355	54	38	165	55	16	27	.	.	.
042 ESPAGNE	341	152	20	148	3	4	12	.	2	.
048 YOUGOSLAVIE	718	243	12	414	7	5	37	.	.	.
052 TURQUIE	256	57	.	137	28	.	34	.	.	.
056 U.R.S.S.	249	7	86	110	2	.	44	.	.	.
058 RD.ALLEMANDE	476	.	32	431	13	.	.	.	.	.
204 MAROC	200	1	87	93	5	14	.	.	.	.
208 ALGERIE	881	17	639	173	6	46	.	.	.	.
212 TUNISIE	269	29	38	183	13	6	.	.	.	.
216 LIBYE	939	116	124	404	18	.	265	.	12	.
220 EGYPTE	973	81	16	516	23	1	336	.	.	.
272 COTE IVOIRE	108	.	108	.	.	.	.	.	.	.

Bestimmung Destination / Nimexe	Mengen 1000 kg Quantités: EUR 10	Deutschland	France	Italia	Nederland	Belg.-Lux.	UK	Ireland	Danmark	Ἑλλάδα
7320.42										
288 NIGERIA	397	15	121	105	150	1	5	.	.	.
314 GABON	61	.	7	.	36	.	18	.	.	.
318 CONGO	74	.	68	5	1	.	.	.	.	.
322 ZAIRE	107	1	23	.	.	83	.	.	.	.
378 ZAMBIA	310	7	.	.	.	.	303	.	.	.
390 SOUTH AFRICA	158	105	3	6	2	23	19	.	.	.
400 USA	40448	6506	2165	30783	280	.	711	.	3	.
404 CANADA	5802	2646	458	2581	2	.	115	.	.	.
412 MEXICO	68	2	3	63	.	.	.	.	.	.
476 NL ANTILLES	79	.	.	.	79	.	.	.	.	.
480 COLOMBIA	155	95	5	49	6	.	.	.	.	.
508 BRAZIL	80	79	.	.	1	.	.	.	.	.
528 ARGENTINA	29	9	9	11	.	.	.	.	.	.
612 IRAQ	568	50	9	482	1	1	25	.	.	.
616 IRAN	1042	3	2	732	4	.	301	.	.	.
624 ISRAEL	166	82	.	73	4	1	6	.	.	.
632 SAUDI ARABIA	2512	294	125	1651	263	9	168	1	1	.
636 KUWAIT	918	34	65	756	25	.	38	.	.	.
640 BAHRAIN	106	1	.	42	8	.	55	.	.	.
644 QATAR	50	14	16	6	5	.	9	.	.	.
647 U.A.EMIRATES	667	5	348	98	11	.	205	.	.	.
649 OMAN	545	4	.	.	522	.	19	.	.	.
656 SOUTH YEMEN	32	.	.	21	.	.	11	.	.	.
660 AFGHANISTAN	14	3	.	11	.	.	.	.	.	.
662 PAKISTAN	136	1	47	79	4	.	5	.	.	.
664 INDIA	218	114	18	66	5	.	15	.	.	.
666 BANGLADESH	220	57	1	158	3	.	1	.	.	.
680 THAILAND	64	.	.	4	60	.	.	.	.	.
700 INDONESIA	32	2	19	.	2	.	9	.	.	.
701 MALAYSIA	110	.	10	9	76	.	15	.	.	.
706 SINGAPORE	466	64	85	181	88	1	47	.	.	.
724 NORTH KOREA	258	.	.	258	.	.	.	.	.	.
728 SOUTH KOREA	367	1	3	339	19	.	5	.	.	.
740 HONG KONG	39	3	.	26	.	.	10	.	.	.
800 AUSTRALIA	225	50	4	119	21	.	31	.	.	.
804 NEW ZEALAND	171	1	.	1	11	.	158	.	.	.
1000 W O R L D	**117898**	**35397**	**6063**	**63731**	**3560**	**4853**	**3464**	**8**	**821**	**1**
1010 INTRA-EC	**49037**	**18348**	**1744**	**22166**	**1569**	**3852**	**751**	**7**	**600**	**.**
1011 EXTRA-EC	**68861**	**17049**	**4319**	**41565**	**1991**	**1001**	**2713**	**1**	**221**	**1**
1020 CLASS 1	56834	15933	2735	35401	533	857	1185	.	189	1
1021 EFTA COUNTR.	9603	6571	98	1607	205	832	118	.	171	1
1030 CLASS 2	11602	1095	1517	5861	1443	138	1515	1	32	.
1031 ACP (63)	1202	29	346	115	200	91	396	.	25	.
1040 CLASS 3	424	21	67	302	15	6	13	.	.	.
7320.43 THREADED ELBOWS AND UNIONS, NOT FOR WELDING, OF IRON OR STEEL, EXCEPT CAST IRON										
COUDES ET MANCHONS FILETES, EN FER OU ACIER, NON A SOUDER										
001 FRANCE	2793	1113	.	410	3	1218	45	.	4	.
002 BELG.-LUXBG.	2932	899	1788	153	65	.	15	.	12	.
003 NETHERLANDS	1661	1114	181	147	.	28	154	.	37	.
004 FR GERMANY	2610	.	1167	404	11	670	221	.	137	.
005 ITALY	2665	1677	979	.	1	.	3	.	5	.
006 UTD. KINGDOM	1469	367	694	315	8	7	.	2	76	.
007 IRELAND	235	172	29	12	2	.	17	.	3	.
008 DENMARK	616	471	22	28	1	1	93	.	.	.
009 GREECE	774	48	501	217	4	.	4	.	.	.
028 NORWAY	428	104	102	102	2	1	82	.	35	.
030 SWEDEN	905	253	151	154	1	.	151	.	195	.
032 FINLAND	584	452	8	6	1	17	69	9	22	.
036 SWITZERLAND	507	329	102	48	.	1	18	.	9	.
038 AUSTRIA	687	665	.	17	.	.	2	.	3	.
040 PORTUGAL	23	9	4	.	6	.	4	.	.	.
042 SPAIN	908	171	374	192	.	99	72	.	.	.
048 YUGOSLAVIA	88	15	25	3	.	.	45	.	.	.
052 TURKEY	309	19	277	11	.	.	2	.	.	.
056 SOVIET UNION	5	1	.	.	.	.	.	.	4	.
064 HUNGARY	21	17	2	.	.	.	2	.	.	.
068 BULGARIA	15	15	.	.	.	.	.	.	.	.
204 MOROCCO	73	.	67	6	.	.	.	.	.	.
208 ALGERIA	285	21	254	1	1	.	8	.	.	.
212 TUNISIA	35	2	12	13	.	2	6	.	.	.
216 LIBYA	96	9	.	52	1	.	33	.	1	.
220 EGYPT	97	14	1	26	1	8	47	.	.	.
248 SENEGAL	9	.	5	.	.	.	4	.	.	.
288 NIGERIA	135	5	67	24	.	.	33	.	6	.
390 SOUTH AFRICA	464	32	329	17	1	.	83	.	2	.
400 USA	2469	86	2039	68	.	15	209	.	52	.
404 CANADA	233	7	88	118	.	.	20	.	.	.
406 GREENLAND	25	.	.	4	.	.	.	.	21	.
436 COSTA RICA	73	.	73	.	.	.	.	.	.	.
484 VENEZUELA	13	1	.	9	.	.	3	.	.	.
604 LEBANON	146	.	125	.	.	21	.	.	.	.
608 SYRIA	47	5	42	.	.	.	.	.	.	.

Bestimmung Destination / Nimexe	Werte 1000 ECU Valeurs: EUR 10	Deutschland	France	Italia	Nederland	Belg.-Lux.	UK	Ireland	Danmark	Ἑλλάδα
7320.42										
288 NIGERIA	842	30	154	313	313	1	31	.	.	.
314 GABON	125	.	27	.	52	.	46	.	.	.
318 CONGO	244	.	207	33	2	2	.	.	.	.
322 ZAIRE	221	1	39	.	.	181	.	.	.	.
378 ZAMBIE	583	57	.	.	.	.	526	.	.	.
390 AFR. DU SUD	581	261	37	48	10	38	187	.	.	.
400 ETATS-UNIS	40430	8433	1802	28505	769	.	910	.	11	.
404 CANADA	7957	3503	624	3612	6	.	212	.	.	.
412 MEXIQUE	286	23	14	249	.	.	.	.	.	.
476 ANTILLES NL	140	.	.	.	140	.	.	.	.	.
480 COLOMBIE	394	245	8	105	34	.	2	.	.	.
508 BRESIL	497	468	.	3	26	.	.	.	.	.
528 ARGENTINE	221	43	58	120	.	.	.	.	.	.
612 IRAQ	1760	97	108	1476	4	2	73	.	.	.
616 IRAN	2336	26	11	1141	7	.	1151	.	.	.
624 ISRAEL	401	156	2	108	12	14	109	.	.	.
632 ARABIE SAOUD	6464	763	235	4022	893	21	513	1	16	.
636 KOWEIT	1997	93	94	1537	96	.	177	.	.	.
640 BAHREIN	279	14	.	96	25	.	144	.	.	.
644 QATAR	115	31	19	9	27	2	27	.	.	.
647 EMIRATS ARAB	1548	36	541	254	26	.	691	.	.	.
649 OMAN	1290	79	.	.	1158	.	53	.	.	.
656 YEMEN DU SUD	119	.	.	95	.	.	24	.	.	.
660 AFGHANISTAN	162	5	.	157	.	.	.	.	.	.
662 PAKISTAN	304	4	70	187	12	2	29	.	.	.
664 INDE	646	376	27	114	14	.	115	.	.	.
666 BANGLA DESH	329	106	5	209	6	.	3	.	.	.
680 THAILANDE	198	.	.	6	190	.	2	.	.	.
700 INDONESIE	204	10	167	2	8	.	17	.	.	.
701 MALAYSIA	255	2	23	13	171	7	39	.	.	.
706 SINGAPOUR	1052	177	136	254	305	2	178	.	.	.
724 COREE DU NRD	944	.	.	944	.	.	.	.	.	.
728 COREE DU SUD	2388	15	43	2208	56	.	66	.	.	.
740 HONG-KONG	149	49	.	74	1	.	25	.	.	.
800 AUSTRALIE	364	96	12	158	27	.	71	.	.	.
804 NOUV.ZELANDE	405	8	.	11	92	.	294	.	.	.
1000 M O N D E	**196538**	**68387**	**10088**	**90715**	**9490**	**5919**	**9782**	**18**	**2135**	**4**
1010 INTRA-CE	**89576**	**37515**	**3572**	**36357**	**3548**	**4732**	**2335**	**17**	**1500**	**3**
1011 EXTRA-CE	**106961**	**30872**	**6516**	**54357**	**5943**	**1187**	**7447**	**1**	**635**	**3**
1020 CLASSE 1	74830	27480	2841	38439	2123	836	2557	.	551	3
1021 A E L E	23645	14714	333	5373	1179	789	776	.	478	3
1030 CLASSE 2	30185	3267	3431	14419	3803	336	4845	1	83	.
1031 ACP (63)	2651	119	752	354	414	212	764	.	36	.
1040 CLASSE 3	1945	125	243	1500	17	15	44	.	1	.
7320.43 THREADED ELBOWS AND UNIONS, NOT FOR WELDING, OF IRON OR STEEL, EXCEPT CAST IRON										
WINKEL, BOGEN, ABZWEIGE UND MUFFEN, MIT GEWINDE, AUS STAHL, AUSGEN. ZUM EINSCHWEISSEN										
001 FRANCE	7198	3609	.	1385	25	1701	455	.	23	.
002 BELG.-LUXBG.	7702	4162	2478	366	447	.	197	.	52	.
003 PAYS-BAS	10210	6709	1153	761	.	162	1278	.	147	.
004 RF ALLEMAGNE	7112	.	2095	1574	51	1207	1925	.	260	.
005 ITALIE	6114	4633	1384	.	14	4	48	6	25	.
006 ROYAUME-UNI	6060	2817	1015	1443	47	39	.	4	695	.
007 IRLANDE	953	636	47	87	23	1	136	.	23	.
008 DANEMARK	3318	2096	70	147	6	1	998	.	.	.
009 GRECE	1193	155	670	286	13	4	51	.	14	.
028 NORVEGE	2615	769	255	510	9	4	842	.	226	.
030 SUEDE	4432	1570	234	735	15	.	1034	.	844	.
032 FINLANDE	3123	2239	15	60	9	90	574	45	91	.
036 SUISSE	3200	2258	339	319	9	29	205	.	41	.
038 AUTRICHE	3909	3789	.	78	.	2	24	.	16	.
040 PORTUGAL	150	76	6	5	21	1	41	.	.	.
042 ESPAGNE	2603	1020	550	473	5	294	261	.	.	.
048 YOUGOSLAVIE	1286	177	981	9	.	.	119	.	.	.
052 TURQUIE	543	110	386	15	1	.	31	.	.	.
056 U.R.S.S.	111	64	.	.	.	.	.	.	47	.
064 HONGRIE	269	245	14	.	.	.	10	.	.	.
068 BULGARIE	131	131	.	.	.	.	.	.	.	.
204 MAROC	173	.	144	29	.	.	.	.	.	.
208 ALGERIE	739	148	472	16	3	.	100	.	.	.
212 TUNISIE	108	9	28	27	.	10	34	.	.	.
216 LIBYE	388	31	11	158	4	.	183	.	1	.
220 EGYPTE	313	103	17	72	4	29	88	.	.	.
248 SENEGAL	152	1	25	.	.	.	126	.	.	.
288 NIGERIA	562	44	86	304	.	.	97	.	31	.
390 AFR. DU SUD	3541	405	2040	192	7	.	822	.	75	.
400 ETATS-UNIS	7497	953	4144	160	2	57	2000	.	181	.
404 CANADA	778	75	202	256	7	.	238	.	.	.
406 GROENLAND	260	.	.	30	.	.	.	.	230	.
436 COSTA RICA	107	.	102	.	.	.	5	.	.	.
484 VENEZUELA	149	4	.	88	9	.	48	.	.	.
604 LIBAN	249	5	196	.	.	48	.	.	.	.
608 SYRIE	109	33	75	1	.	.	.	.	.	.

Bestimmung Destination / Nimexe	Mengen 1000 kg Quantités									
	EUR 10	Deutschland	France	Italia	Nederland	Belg.-Lux.	UK	Ireland	Danmark	Ελλάδα
7320.43										
612 IRAQ	40	13	9	14	.	.	4	.	.	.
616 IRAN	414	76	117	162	1	3	55	.	.	.
624 ISRAEL	147	1	125	.	1	5	15	.	.	.
628 JORDAN	191	21	156	7	.	.	7	.	.	.
632 SAUDI ARABIA	169	47	5	15	.	30	64	.	8	.
636 KUWAIT	31	7	.	.	2	.	22	.	.	.
640 BAHRAIN	17	4	.	5	.	.	8	.	.	.
647 U.A.EMIRATES	261	11	3	15	1	.	231	.	.	.
649 OMAN	60	4	1	3	.	.	52	.	.	.
652 NORTH YEMEN	40	2	.	37	.	.	1	.	.	.
662 PAKISTAN	29	22	.	6	1	.	.	.	.	.
700 INDONESIA	28	.	26	.	1	.	.	.	1	.
706 SINGAPORE	127	13	52	9	.	.	52	.	1	.
728 SOUTH KOREA	37	.	3	31	.	.	3	.	.	.
732 JAPAN	152	.	148	3	.	.	1	.	.	.
740 HONG KONG	63	14	.	.	11	.	38	.	.	.
800 AUSTRALIA	481	10	365	23	2	.	50	.	31	.
804 NEW ZEALAND	84	.	69	.	.	.	15	.	.	.
1000 W O R L D	**27234**	**8437**	**10727**	**2964**	**135**	**2129**	**2150**	**11**	**681**	.
1010 INTRA-EC	**15750**	**5860**	**5359**	**1685**	**95**	**1924**	**552**	**2**	**273**	.
1011 EXTRA-EC	**11466**	**2577**	**5368**	**1261**	**40**	**205**	**1598**	**9**	**408**	.
1020 CLASS 1	8353	2164	4078	763	14	134	834	9	357	.
1021 EFTA COUNTR.	3147	1823	366	327	10	19	328	9	265	.
1030 CLASS 2	3046	367	1285	492	25	71	759	.	47	.
1031 ACP (63)	372	45	163	70	2	2	76	.	14	.
1040 CLASS 3	67	46	5	7	.	.	5	.	4	.
7320.99 TUBE AND PIPE FITTINGS, NOT FOR WELDING, OTHER THAN FLANGES, THREADED ELBOWS AND UNIONS, OF IRON OR STEEL, EXCEPT CAST IRON										
ACCESSOIRES DE TUYAUTERIE EN FER OU ACIER, NON POUR SOUDER ET NON REPR. SOUS-7320.42 ET 43										
001 FRANCE	11025	1610	.	7524	158	825	886	1	21	.
002 BELG.-LUXBG.	4138	1239	952	1027	782	.	136	.	2	.
003 NETHERLANDS	7249	2627	719	2246	.	1027	616	.	14	.
004 FR GERMANY	6745	.	822	3901	1122	69	419	231	181	.
005 ITALY	2286	1570	420	.	63	26	206	.	1	.
006 UTD. KINGDOM	9268	901	581	6963	512	159	.	119	33	.
007 IRELAND	1216	37	84	47	21	1	1017	.	9	.
008 DENMARK	1428	928	71	214	102	13	100	.	.	.
009 GREECE	552	35	148	306	17	.	45	.	1	.
024 ICELAND	53	19	1	24	2	.	1	.	6	.
025 FAROE ISLES	20	.	.	.	.	.	.	.	20	.
028 NORWAY	2293	522	96	957	30	7	639	.	42	.
030 SWEDEN	1830	802	259	368	35	3	276	.	87	.
032 FINLAND	925	373	54	264	43	7	153	.	31	.
036 SWITZERLAND	1516	980	122	249	53	4	101	.	7	.
038 AUSTRIA	3118	1927	52	889	22	205	23	.	.	.
040 PORTUGAL	251	66	81	75	6	1	22	.	.	.
042 SPAIN	1258	579	119	432	10	5	112	.	1	.
043 ANDORRA	45	.	30	1	.	.	14	.	.	.
046 MALTA	76	2	.	12	.	.	62	.	.	.
048 YUGOSLAVIA	471	49	229	120	1	15	56	.	1	.
052 TURKEY	503	335	23	60	2	1	82	.	.	.
056 SOVIET UNION	1209	16	1013	109	6	.	65	.	.	.
058 GERMAN DEM.R	71	.	13	50	3	.	.	.	5	.
060 POLAND	238	175	25	13	1	.	24	.	.	.
062 CZECHOSLOVAK	257	51	19	3	1	183	.	.	.	.
064 HUNGARY	71	64	3	3	1	.	.	.	.	.
066 ROMANIA	63	.	5	58	.	.	.	.	.	.
068 BULGARIA	31	21	.	10	.	.	.	.	.	.
204 MOROCCO	231	6	200	15	1	9	.	.	.	.
208 ALGERIA	2417	77	1752	469	5	79	26	9	.	.
212 TUNISIA	412	15	269	123	2	2	1	.	.	.
216 LIBYA	1965	285	487	590	14	.	527	.	1	61
220 EGYPT	2112	163	353	1075	3	3	514	.	1	.
224 SUDAN	63	.	5	.	1	.	57	.	.	.
228 MAURITANIA	33	.	33	.	.	.	.	.	.	.
232 MALI	24	3	20	.	.	.	1	.	.	.
240 NIGER	23	1	22	.	.	.	.	.	.	.
248 SENEGAL	185	.	185	.	.	.	.	.	.	.
260 GUINEA	86	.	83	.	.	2	1	.	.	.
272 IVORY COAST	83	.	62	21	.	.	.	.	.	.
288 NIGERIA	770	10	123	109	22	1	505	.	.	.
302 CAMEROON	187	1	145	23	.	14	4	.	.	.
314 GABON	233	2	214	2	6	2	7	.	.	.
318 CONGO	414	55	281	26	46	6	.	.	.	.
322 ZAIRE	164	18	24	38	15	58	11	.	.	.
324 RWANDA	35	.	30	4	.	1	.	.	.	.
330 ANGOLA	129	1	73	9	43	2	1	.	.	.
342 SOMALIA	21	1	.	20	.	.	.	.	.	.
346 KENYA	107	1	13	9	.	.	84	.	.	.
352 TANZANIA	160	10	23	95	.	.	3	.	29	.
366 MOZAMBIQUE	33	.	30	2	1	.	.	.	.	.
370 MADAGASCAR	27	.	22	3	.	.	2	.	.	.

Bestimmung Destination / Nimexe	Werte 1000 ECU Valeurs									
	EUR 10	Deutschland	France	Italia	Nederland	Belg.-Lux.	UK	Ireland	Danmark	Ελλάδα
7320.43										
612 IRAQ	168	42	45	16	2	.	63	.	.	.
616 IRAN	832	271	149	235	2	2	173	.	.	.
624 ISRAEL	371	20	185	.	3	31	132	.	.	.
628 JORDANIE	381	41	224	45	.	.	71	.	.	.
632 ARABIE SAOUD	1282	277	42	110	3	83	496	.	271	.
636 KOWEIT	231	32	.	4	6	1	171	.	17	.
640 BAHREIN	107	49	.	12	.	.	46	.	.	.
647 EMIRATS ARAB	962	111	61	147	5	.	638	.	.	.
649 OMAN	266	31	16	22	2	.	195	.	.	.
652 YEMEN DU NRD	407	4	.	395	.	.	8	.	.	.
662 PAKISTAN	225	201	.	19	3	1	.	.	1	.
700 INDONESIE	230	3	165	.	40	.	.	.	22	.
706 SINGAPOUR	446	84	86	90	2	.	144	.	40	.
728 COREE DU SUD	505	31	76	237	.	.	161	.	.	.
732 JAPON	247	8	152	25	.	.	62	.	.	.
740 HONG-KONG	401	80	.	.	70	.	251	.	.	.
800 AUSTRALIE	1303	116	538	187	8	.	311	.	143	.
804 NOUV.ZELANDE	174	.	98	2	.	.	73	.	1	.
1000 M O N D E	**98039**	**41093**	**21545**	**11420**	**917**	**3820**	**15510**	**55**	**3679**	.
1010 INTRA-CE	**49859**	**24818**	**8913**	**6048**	**626**	**3119**	**5088**	**10**	**1237**	.
1011 EXTRA-CE	**48155**	**16275**	**12632**	**5350**	**291**	**699**	**10421**	**45**	**2442**	.
1020 CLASSE 1	35626	13628	9940	3034	94	478	6717	45	1690	.
1021 A E L E	17527	10761	848	1707	63	126	2737	45	1240	.
1030 CLASSE 2	11777	2068	2660	2275	193	221	3656	.	704	.
1031 ACP (63)	1465	170	358	470	15	14	386	.	52	.
1040 CLASSE 3	752	579	33	40	4	.	49	.	47	.
7320.99 TUBE AND PIPE FITTINGS, NOT FOR WELDING, OTHER THAN FLANGES, THREADED ELBOWS AND UNIONS, OF IRON OR STEEL, EXCEPT CAST IRON										
ROHRFORM-, ROHRVERSCHLUSS- UND ROHRVERBINDUNGSSTUECKE, NICHT ZUM EINSCHWEISSEN, AUS STAHL, NICHT IN 7320.42 UND 43 ENTH.										
001 FRANCE	40624	8868	.	20066	880	3646	6866	11	287	.
002 BELG.-LUXBG.	22628	7312	4449	5305	4602	.	908	4	48	.
003 PAYS-BAS	37281	16496	4655	8745	.	3176	3902	1	306	.
004 RF ALLEMAGNE	30168	.	7012	10947	5137	740	3539	1070	1723	.
005 ITALIE	11589	5504	3760	.	481	319	1482	18	25	.
006 ROYAUME-UNI	38451	6913	6986	19222	2751	1535	.	344	700	.
007 IRLANDE	5633	252	160	178	138	12	4720	.	173	.
008 DANEMARK	9111	5700	581	1099	748	75	908	.	.	.
009 GRECE	2396	372	753	963	100	2	185	.	21	.
024 ISLANDE	344	159	3	42	5	.	12	.	123	.
025 ILES FEROE	201	.	.	.	.	.	.	.	201	.
028 NORVEGE	15232	3424	869	4617	325	98	5381	.	518	.
030 SUEDE	14606	6716	1707	1936	625	52	2035	.	1535	.
032 FINLANDE	7969	3567	529	2096	342	39	1318	.	78	.
036 SUISSE	13349	9594	1120	1369	430	290	416	.	130	.
038 AUTRICHE	16350	12292	801	2227	149	655	219	.	7	.
040 PORTUGAL	1473	427	546	184	83	24	209	.	.	.
042 ESPAGNE	6779	1374	1521	3045	76	56	686	.	21	.
043 ANDORRE	121	.	76	11	.	.	34	.	.	.
046 MALTE	274	23	6	35	2	.	207	.	1	.
048 YOUGOSLAVIE	3471	444	1541	688	18	67	705	.	8	.
052 TURQUIE	1737	1085	101	303	78	19	151	.	.	.
056 U.R.S.S.	9523	282	7910	1094	6	.	229	.	2	.
058 RD.ALLEMANDE	831	.	90	716	14	.	.	.	11	.
060 POLOGNE	1531	1101	150	79	12	.	188	.	1	.
062 TCHECOSLOVAQ	2346	408	180	75	11	1672	.	.	.	.
064 HONGRIE	692	562	64	13	33	17	3	.	.	.
066 ROUMANIE	4060	.	455	3605	.	.	.	.	.	.
068 BULGARIE	275	203	7	65	.	.	.	.	.	.
204 MAROC	1093	17	909	88	53	22	3	.	1	.
208 ALGERIE	13687	497	11156	1651	31	281	63	8	.	.
212 TUNISIE	1608	53	1276	224	10	9	36	.	.	.
216 LIBYE	6124	1213	1015	1723	77	.	1953	.	3	140
220 EGYPTE	10010	695	1980	5543	38	10	1739	.	5	.
224 SOUDAN	153	1	24	6	10	.	112	.	.	.
228 MAURITANIE	116	1	115	.	.	.	.	.	.	.
232 MALI	147	29	116	.	.	.	2	.	.	.
240 NIGER	220	7	200	3	.	.	10	.	.	.
248 SENEGAL	444	1	439	1	1	.	2	.	.	.
260 GUINEE	191	3	177	.	.	9	2	.	.	.
272 COTE IVOIRE	467	.	425	38	2	.	2	.	.	.
288 NIGERIA	3445	57	455	871	140	5	1917	.	.	.
302 CAMEROUN	1117	3	883	69	.	16	146	.	.	.
314 GABON	1470	19	1263	34	38	23	93	.	.	.
318 CONGO	2360	138	1636	144	256	184	2	.	.	.
322 ZAIRE	832	183	92	155	101	269	32	.	.	.
324 RWANDA	185	.	170	4	.	11	.	.	.	.
330 ANGOLA	627	12	442	100	47	21	5	.	.	.
342 SOMALIE	104	2	.	99	2	.	.	.	1	.
346 KENYA	338	8	92	24	2	.	212	.	.	.
352 TANZANIE	382	21	45	211	3	2	19	.	81	.
366 MOZAMBIQUE	256	1	239	13	3	.	.	.	.	.
370 MADAGASCAR	255	1	195	11	.	6	42	.	.	.

Bestimmung Destination / Nimexe	Mengen 1000 kg Quantités									
	EUR 10	Deutschland	France	Italia	Nederland	Belg.-Lux.	UK	Ireland	Danmark	Ἑλλάδα
7320.99										
372 REUNION	102	.	101	.	.	.	1	.	.	.
373 MAURITIUS	90	1	5	.	.	.	84	.	.	.
378 ZAMBIA	82	7	3	15	3	.	54	.	.	.
382 ZIMBABWE	37	1	.	10	.	.	26	.	.	.
390 SOUTH AFRICA	776	169	117	40	40	2	400	.	8	.
400 USA	19264	1398	1356	15652	228	8	563	.	59	.
404 CANADA	3837	990	182	2418	4	3	238	.	2	.
412 MEXICO	42	8	.	33	1	.	.	.	.	.
442 PANAMA	44	.	2	20	22	.	.	.	.	.
448 CUBA	23	.	14	.	.	7	2	.	.	.
458 GUADELOUPE	174	.	174	.	.	.	.	.	.	.
462 MARTINIQUE	50	.	50	.	.	.	.	.	.	.
472 TRINIDAD, TOB	74	.	.	9	1	.	64	.	.	.
476 NL ANTILLES	30	.	1	2	24	.	3	.	.	.
480 COLOMBIA	253	44	95	92	.	.	22	.	.	.
484 VENEZUELA	187	4	50	109	19	2	3	.	.	.
496 FR. GUIANA	131	.	131	.	.	.	.	.	.	.
508 BRAZIL	18	3	2	1	1	.	11	.	.	.
512 CHILE	368	14	9	10	331	.	2	.	2	.
528 ARGENTINA	155	11	16	126	1	1	.	.	.	.
600 CYPRUS	66	1	32	9	.	.	17	.	.	7
604 LEBANON	156	2	19	130	1	.	3	.	1	.
608 SYRIA	196	54	123	10	.	.	.	.	.	9
612 IRAQ	1709	124	177	1211	43	17	135	.	.	2
616 IRAN	1414	48	163	636	.	64	503	.	.	.
624 ISRAEL	283	84	46	90	47	8	8	.	.	.
628 JORDAN	493	24	30	397	10	2	30	.	.	.
632 SAUDI ARABIA	3990	920	375	1298	386	276	731	.	3	1
636 KUWAIT	1232	65	56	344	10	63	694	.	.	.
640 BAHRAIN	288	7	3	65	12	8	173	20	.	.
644 QATAR	543	20	330	89	19	.	85	.	.	.
647 U.A.EMIRATES	853	51	58	244	20	1	479	.	.	.
649 OMAN	588	13	62	6	29	56	422	.	.	.
652 NORTH YEMEN	256	1	.	223	.	.	32	.	.	.
656 SOUTH YEMEN	39	.	21	6	.	.	12	.	.	.
662 PAKISTAN	214	50	60	25	17	4	58	.	.	.
664 INDIA	1061	169	28	647	113	.	101	.	3	.
669 SRI LANKA	57	2	1	1	.	.	53	.	.	.
680 THAILAND	48	8	2	1	8	.	28	.	1	.
700 INDONESIA	360	33	299	3	5	.	20	.	.	.
701 MALAYSIA	254	3	50	3	13	.	184	.	1	.
703 BRUNEI	25	3	.	1	18	.	3	.	.	.
706 SINGAPORE	719	94	54	285	62	4	217	.	3	.
720 CHINA	43	4	29	9	.	.	1	.	.	.
724 NORTH KOREA	89	.	.	89	.	.	.	.	.	.
728 SOUTH KOREA	415	5	346	52	.	.	12	.	.	.
732 JAPAN	225	130	26	61	3	.	5	.	.	.
736 TAIWAN	84	9	70	.	4	.	1	.	.	.
740 HONG KONG	343	40	2	122	4	.	174	.	1	.
800 AUSTRALIA	536	36	124	104	75	50	147	.	.	.
804 NEW ZEALAND	170	.	19	22	9	9	111	.	.	.
809 N. CALEDONIA	15	.	14	1	.	.	.	.	.	.
1000 W O R L D	**111179**	**20271**	**15459**	**53410**	**4774**	**3331**	**12889**	**381**	**583**	**81**
1010 INTRA-EC	**43903**	**8946**	**3795**	**22227**	**2777**	**2119**	**3424**	**351**	**264**	.
1011 EXTRA-EC	**67272**	**11325**	**11663**	**31183**	**1997**	**1212**	**9465**	**29**	**319**	**79**
1020 CLASS 1	37221	8376	2890	21784	562	318	3027	.	264	.
1021 EFTA COUNTR.	9986	4688	666	2825	192	225	1217	.	173	.
1030 CLASS 2	27950	2618	7651	9050	1423	704	6345	29	51	79
1031 ACP (63)	3205	140	1354	411	125	102	1044	.	29	.
1040 CLASS 3	2100	331	1122	347	12	190	93	.	5	.
7321 STRUCTURES AND PARTS OF STRUCTURES, OF IRON OR STEEL; PLATES, STRIP, RODS, ANGLES, SHAPES, SECTIONS, TUBES AND THE LIKE, PREPARED POR USE IN STRUCTURES, OF IRON OR STEEL										
CONSTRUCTIONS ET LEURS PARTIES, EN FONTE, FER OU ACIER; TOLES, FEUILLARDS, BARRES, PROFILES, TUBES, ETC. POUR CONSTRUCTION, EN FONTE, FER OU ACIER										
7321.10 BRIDGES AND BRIDGE SECTIONS										
PONTS ET ELEMENTS DE PONTS										
001 FRANCE	633	2	.	528	5	35	63	.	.	.
002 BELG.-LUXBG.	387	51	63	11	158	.	104	.	.	.
003 NETHERLANDS	891	639	.	.	.	162	90	.	.	.
004 FR GERMANY	856	.	143	177	112	392	32	.	.	.
005 ITALY	245	96	3	.	.	.	146	.	.	.
006 UTD. KINGDOM	1982	37	7	1673	76	9	.	180	.	.
007 IRELAND	47	.	.	.	9	.	38	.	.	.
008 DENMARK	35	34	.	.	.	.	1	.	.	.
024 ICELAND	77	.	.	.	.	.	75	.	2	.
028 NORWAY	321	5	1	.	.	.	81	.	234	.
030 SWEDEN	202	68	.	.	.	.	81	.	53	.
036 SWITZERLAND	279	45	112	100	1	.	21	.	.	.
038 AUSTRIA	347	322	.	25	.	.	.	.	.	.
044 GIBRALTAR	89	.	.	.	.	.	89	.	.	.

Bestimmung Destination / Nimexe	Werte 1000 ECU Valeurs									
	EUR 10	Deutschland	France	Italia	Nederland	Belg.-Lux.	UK	Ireland	Danmark	Ἑλλάδα
7320.99										
372 REUNION	437	.	432	.	.	.	5	.	.	.
373 MAURICE	258	7	15	2	.	.	234	.	.	.
378 ZAMBIE	330	51	8	36	4	.	231	.	.	.
382 ZIMBABWE	231	11	1	41	5	.	173	.	.	.
390 AFR. DU SUD	5276	1427	942	293	464	27	1929	.	194	.
400 ETATS-UNIS	46681	15263	4159	21852	329	147	3256	3	1672	.
404 CANADA	9529	2147	639	5860	14	11	791	.	67	.
412 MEXIQUE	425	119	24	268	9	.	5	.	.	.
442 PANAMA	189	.	15	144	28	.	2	.	.	.
448 CUBA	274	.	251	.	3	13	7	.	.	.
458 GUADELOUPE	462	.	462	.	.	.	.	.	.	.
462 MARTINIQUE	185	.	185	.	.	.	.	.	.	.
472 TRINIDAD, TOB	322	.	1	36	5	.	280	.	.	.
476 ANTILLES NL	223	.	11	9	184	.	19	.	.	.
480 COLOMBIE	841	171	200	335	3	1	131	.	.	.
484 VENEZUELA	1093	49	267	315	383	6	73	.	.	.
496 GUYANE FR.	507	.	507	.	.	.	.	.	.	.
508 BRESIL	416	155	131	17	23	.	90	.	.	.
512 CHILI	895	131	21	38	638	.	14	.	53	.
528 ARGENTINE	1126	122	243	736	10	15	.	.	.	.
600 CHYPRE	246	15	93	36	.	.	85	.	.	17
604 LIBAN	447	20	73	324	10	.	17	.	3	.
608 SYRIE	801	249	490	35	.	.	2	.	.	25
612 IRAQ	6414	849	761	3890	318	24	569	.	.	3
616 IRAN	5934	237	816	2812	7	82	1980	.	.	.
624 ISRAEL	1684	660	237	413	242	39	85	.	8	.
628 JORDANIE	1665	67	198	1248	40	9	97	.	6	.
632 ARABIE SAOUD	19176	3118	2263	8682	1390	460	3218	1	40	4
636 KOWEIT	3947	275	284	1446	65	249	1623	.	5	.
640 BAHREIN	1237	33	29	365	45	18	716	31	.	.
644 QATAR	2012	203	1191	152	96	5	365	.	.	.
647 EMIRATS ARAB	4688	481	616	1211	90	12	2278	.	.	.
649 OMAN	3037	103	707	49	260	393	1525	.	.	.
652 YEMEN DU NRD	1208	16	.	1120	4	.	68	.	.	.
656 YEMEN DU SUD	112	.	49	22	.	.	41	.	.	.
662 PAKISTAN	1172	217	310	140	141	69	295	.	.	.
664 INDE	7368	1610	847	3396	820	3	615	.	77	.
669 SRI LANKA	297	15	9	12	.	.	253	.	8	.
680 THAILANDE	320	110	67	8	77	.	39	.	19	.
700 INDONESIE	3196	257	2807	18	25	.	81	.	8	.
701 MALAYSIA	890	38	374	26	139	.	287	.	26	.
703 BRUNEI	174	31	.	4	114	.	25	.	.	.
706 SINGAPOUR	3144	669	316	835	265	99	876	.	84	.
720 CHINE	231	50	122	47	.	.	12	.	.	.
724 COREE DU NRD	262	.	.	262	.	.	.	.	.	.
728 COREE DU SUD	5095	125	4381	408	11	1	165	.	4	.
732 JAPON	1444	898	242	203	11	1	85	.	4	.
736 T'AI-WAN	459	69	294	.	37	.	57	.	2	.
740 HONG-KONG	1427	319	28	218	14	2	818	.	28	.
800 AUSTRALIE	3154	371	411	651	327	593	793	.	8	.
804 NOUV.ZELANDE	854	8	90	100	225	34	392	.	5	.
809 N. CALEDONIE	104	.	102	2	.	.	.	.	.	.
1000 M O N D E	**499004**	**127065**	**96790**	**158391**	**24927**	**15718**	**66035**	**1492**	**8393**	**195**
1010 INTRA-CE	**197878**	**51416**	**28354**	**66524**	**14838**	**9504**	**22510**	**1448**	**3284**	.
1011 EXTRA-CE	**301115**	**75649**	**68435**	**91866**	**10087**	**6212**	**43524**	**43**	**5109**	**190**
1020 CLASSE 1	148977	59216	15303	45589	3503	2116	18675	3	4572	.
1021 A E L E	69322	36178	5575	12471	1959	1158	9590	.	2391	.
1030 CLASSE 2	132092	13818	43900	40310	6506	2394	24410	41	523	190
1031 ACP (63)	14597	645	6717	1915	708	558	3971	.	83	.
1040 CLASSE 3	20053	2615	9234	5968	80	1702	440	.	14	.
7321 STRUCTURES AND PARTS OF STRUCTURES, OF IRON OR STEEL; PLATES, STRIP, RODS, ANGLES, SHAPES, SECTIONS, TUBES AND THE LIKE, PREPARED FOR USE IN STRUCTURES, OF IRON OR STEEL										
KONSTRUKTIONEN UND TEILE DAVON, AUS EISEN ODER STAHL; BLECHE, BAENDER, STAEBE, PROFILE, ROHRE USW. ZU KONSTRUKTIONSZWECKEN, AUS EISEN ODER STAHL										
7321.10 BRIDGES AND BRIDGE SECTIONS										
BRUECKEN UND BRUECKENTEILE										
001 FRANCE	1110	10	.	875	6	49	170	.	.	.
002 BELG.-LUXBG.	612	191	88	36	110	.	187	.	.	.
003 PAYS-BAS	1650	1210	.	4	.	309	127	.	.	.
004 RF ALLEMAGNE	1130	.	179	282	155	438	76	.	.	.
005 ITALIE	630	324	5	.	.	.	301	.	.	.
006 ROYAUME-UNI	2661	197	11	1693	340	30	.	390	.	.
007 IRLANDE	119	.	.	.	27	.	92	.	.	.
008 DANEMARK	206	187	5	.	.	.	14	.	.	.
024 ISLANDE	114	.	.	.	.	.	104	.	10	.
028 NORVEGE	482	44	20	.	.	.	185	.	233	.
030 SUEDE	1782	273	.	.	.	.	1311	.	198	.
036 SUISSE	2334	183	1986	138	.	.	27	.	.	.
038 AUTRICHE	1162	1142	3	17	.	.	.	.	.	.
044 GIBRALTAR	228	.	.	.	.	.	228	.	.	.

Bestimmung Destination / Nimexe	Mengen 1000 kg Quantités: EUR 10	Deutschland	France	Italia	Nederland	Belg.-Lux.	UK	Ireland	Danmark	Ἑλλάδα
7321.10										
052 TURKEY	346	.	1923	4	.	.	346	.	.	.
208 ALGERIA	1927	.	.	.	.	.	.	.	.	.
216 LIBYA	1253	1097	3	7	.	.	146	.	.	.
220 EGYPT	910	183	.	7	468	.	252	.	.	.
260 GUINEA	155	.	.	.	.	.	155	.	.	.
268 LIBERIA	787	.	.	7	.	.	780	.	.	.
276 GHANA	458	321	.	.	.	.	137	.	.	.
280 TOGO	164	.	.	.	164	.	.	.	.	.
288 NIGERIA	2102	290	12	.	.	.	1800	.	.	.
302 CAMEROON	172	.	9	10	.	.	153	.	.	.
314 GABON	1054	.	76	12	.	966	.	.	.	.
318 CONGO	259	.	259	.	.	.	.	.	.	.
324 RWANDA	194	.	.	.	.	194	.	.	.	.
330 ANGOLA	287	.	7	.	22	.	258	.	.	.
334 ETHIOPIA	132	.	.	.	8	.	124	.	.	.
352 TANZANIA	201	.	.	85	.	.	116	.	.	.
366 MOZAMBIQUE	228	.	.	22	.	.	206	.	.	.
395 LESOTHO	111	.	.	111	.	.	.	.	.	.
400 USA	2009	.	.	2	1	.	2006	.	.	.
404 CANADA	533	28	.	.	.	.	505	.	.	.
412 MEXICO	1	1	.	.	.	.	.	.	.	.
480 COLOMBIA	407	.	.	19	.	.	388	.	.	.
484 VENEZUELA	119	.	.	.	.	.	119	.	.	.
500 ECUADOR	520	.	.	78	.	.	442	.	.	.
612 IRAQ	8158	365	.	.	.	.	7791	.	.	.
624 ISRAEL	15	.	.	.	.	.	15	.	.	.
628 JORDAN	147	147	.	.	.	.	.	.	.	.
632 SAUDI ARABIA	336	41	.	280	.	.	15	.	.	.
636 KUWAIT	95	.	.	30	22	.	43	.	.	.
640 BAHRAIN	9146	72	.	.	7330	.	1744	.	.	.
644 QATAR	41	.	.	.	.	.	41	.	.	.
647 U.A.EMIRATES	26	13	.	1	.	.	12	.	.	.
649 OMAN	355	341	.	13	.	.	1	.	.	.
664 INDIA	39	38	.	.	.	.	1	.	.	.
666 BANGLADESH	2862	.	.	.	.	.	2862	.	.	.
676 BURMA	709	.	.	.	.	.	709	.	.	.
680 THAILAND	60	.	.	.	.	.	60	.	.	.
700 INDONESIA	8290	.	.	340	7887	.	63	.	.	.
701 MALAYSIA	1006	.	.	.	.	.	1006	.	.	.
703 BRUNEI	66	.	.	.	.	.	66	.	.	.
706 SINGAPORE	389	.	.	.	.	.	389	.	.	.
732 JAPAN	340	92	.	248	.	.	.	.	.	.
740 HONG KONG	74	.	.	.	.	.	74	.	.	.
800 AUSTRALIA	112	.	.	.	.	.	112	.	.	.
801 PAPUA N.GUIN	96	.	.	.	.	.	96	.	.	.
1000 W O R L D	**53693**	**4379**	**2688**	**3983**	**16267**	**1760**	**24143**	**180**	**293**	.
1010 INTRA-EC	**5099**	**864**	**219**	**2405**	**360**	**596**	**475**	**180**	.	.
1011 EXTRA-EC	**48593**	**3514**	**2469**	**1579**	**15907**	**1163**	**23668**	.	**293**	.
1020 CLASS 1	4702	572	113	374	2	.	3348	.	293	.
1021 EFTA COUNTR.	1236	446	113	124	1	.	259	.	293	.
1030 CLASS 2	43874	2939	2355	1204	15905	1163	20308	.	.	.
1031 ACP (63)	6108	641	372	224	174	1163	3534	.	.	.
7321.20 TOWERS AN LATTICE MASTS										
TOURS ET PYLONES										
001 FRANCE	598	35	.	170	13	372	8	.	.	.
002 BELG.-LUXBG.	3490	319	2316	.	815	.	38	.	2	.
003 NETHERLANDS	3148	523	1049	.	.	1503	6	.	67	.
004 FR GERMANY	3982	.	3447	1	238	18	51	.	227	.
005 ITALY	147	69	64	.	7	.	1	.	.	6
006 UTD. KINGDOM	1837	176	1037	11	.	518	.	1	94	.
007 IRELAND	1659	.	.	1498	.	.	71	.	90	.
008 DENMARK	339	246	90	2	.	.	1	.	.	.
009 GREECE	123	.	89	11	.	23	.	.	.	.
025 FAROE ISLES	79	.	.	.	.	.	.	.	79	.
028 NORWAY	224	56	.	.	.	.	43	.	125	.
030 SWEDEN	72	9	.	4	.	.	2	.	57	.
036 SWITZERLAND	1614	195	475	886	48	.	2	.	.	8
038 AUSTRIA	448	199	211	1	34	.	.	.	3	.
042 SPAIN	904	3	774	22	.	.	105	.	.	.
052 TURKEY	158	36	1	116	5	.	.	.	.	.
208 ALGERIA	177	17	138	20	.	1	.	.	1	.
212 TUNISIA	482	9	58	405	10	.	.	.	.	.
216 LIBYA	4215	49	1002	1708	2	.	82	.	.	1372
220 EGYPT	3169	.	309	2636	1	.	223	.	.	.
228 MAURITANIA	91	.	11	.	.	.	80	.	.	.
232 MALI	183	.	183	.	.	.	.	.	.	.
236 UPPER VOLTA	79	.	79	.	.	.	.	.	.	.
248 SENEGAL	479	.	46	.	.	.	.	.	433	.
272 IVORY COAST	728	583	132	13	.	.	.	.	.	.
276 GHANA	32	.	.	6	.	.	26	.	.	.
288 NIGERIA	2610	200	18	537	14	.	1658	.	183	.
302 CAMEROON	1136	.	935	.	.	.	201	.	.	.

Bestimmung Destination / Nimexe	Werte 1000 ECU Valeurs: EUR 10	Deutschland	France	Italia	Nederland	Belg.-Lux.	UK	Ireland	Danmark	Ἑλλάδα
7321.10										
052 TURQUIE	475	.	3148	17	.	.	475	.	.	.
208 ALGERIE	3165	.	.	.	.	.	.	.	.	.
216 LIBYE	1499	1300	47	20	.	.	132	.	.	.
220 EGYPTE	1475	336	.	18	428	.	693	.	.	.
260 GUINEE	299	.	.	.	.	.	299	.	.	.
268 LIBERIA	1608	.	.	9	.	.	1599	.	.	.
276 GHANA	1347	1109	.	.	.	.	238	.	.	.
280 TOGO	133	.	.	.	133	.	.	.	.	.
288 NIGERIA	3809	772	3	.	.	.	3034	.	.	.
302 CAMEROUN	289	.	21	35	.	.	233	.	.	.
314 GABON	1304	.	179	37	.	1088	.	.	.	.
318 CONGO	428	.	428	.	.	.	.	.	.	.
324 RWANDA	206	.	.	.	.	206	.	.	.	.
330 ANGOLA	562	.	25	.	45	.	492	.	.	.
334 ETHIOPIE	195	.	.	.	24	.	171	.	.	.
352 TANZANIE	1167	.	.	111	.	.	1056	.	.	.
366 MOZAMBIQUE	356	.	.	20	.	.	336	.	.	.
395 LESOTHO	158	.	.	158	.	.	.	.	.	.
400 ETATS-UNIS	3106	2	.	4	7	.	3093	.	.	.
404 CANADA	1119	93	.	.	.	.	1026	.	.	.
412 MEXIQUE	109	109	.	.	.	.	.	.	.	.
480 COLOMBIE	949	.	.	34	.	.	915	.	.	.
484 VENEZUELA	229	.	.	.	.	.	229	.	.	.
500 EQUATEUR	764	.	.	37	.	.	727	.	.	.
612 IRAQ	16065	2952	.	.	.	.	13113	.	.	.
624 ISRAEL	138	.	.	.	.	.	138	.	.	.
628 JORDANIE	158	158	.	.	.	.	.	.	.	.
632 ARABIE SAOUD	863	139	.	666	19	.	39	.	.	.
636 KOWEIT	185	.	.	41	49	.	95	.	.	.
640 BAHREIN	10091	299	.	.	7731	.	2061	.	.	.
644 QATAR	124	.	.	.	.	.	124	.	.	.
647 EMIRATS ARAB	123	44	.	4	.	.	75	.	.	.
649 OMAN	631	616	.	13	.	.	2	.	.	.
664 INDE	135	133	.	.	.	.	2	.	.	.
666 BANGLA DESH	3323	.	.	.	.	.	3323	.	.	.
676 BIRMANIE	1306	.	.	.	.	.	1306	.	.	.
680 THAILANDE	205	.	.	.	.	.	205	.	.	.
700 INDONESIE	15806	.	.	303	15418	.	85	.	.	.
701 MALAYSIA	1810	.	.	.	.	.	1810	.	.	.
703 BRUNEI	107	.	.	.	.	.	107	.	.	.
706 SINGAPOUR	1413	.	.	.	.	.	1413	.	.	.
732 JAPON	337	104	.	233	.	.	.	.	.	.
740 HONG-KONG	268	.	.	.	.	.	268	.	.	.
800 AUSTRALIE	304	.	.	.	.	.	304	.	.	.
801 PAPOU-N.GUIN	158	.	.	.	.	.	158	.	.	.
1000 M O N D E	**93806**	**12140**	**6297**	**5040**	**24509**	**2125**	**42828**	**390**	**477**	.
1010 INTRA-CE	**8210**	**2169**	**302**	**2919**	**638**	**826**	**966**	**390**	.	.
1011 EXTRA-CE	**85598**	**9972**	**5995**	**2122**	**23871**	**1299**	**41862**	.	**477**	.
1020 CLASSE 1	11587	1884	2010	398	10	.	6808	.	477	.
1021 A E L E	5949	1672	2010	155	.	.	1635	.	477	.
1030 CLASSE 2	73931	8057	3983	1723	23861	1299	35008	.	.	.
1031 ACP (63)	11661	1969	716	349	165	1299	7163	.	.	.
7321.20 TOWERS AN LATTICE MASTS										
MASTE UND TUERME										
001 FRANCE	906	76	.	227	22	540	41	.	.	.
002 BELG.-LUXBG.	3648	436	2359	.	804	.	42	.	7	.
003 PAYS-BAS	6743	3668	971	.	.	1984	14	.	106	.
004 RF ALLEMAGNE	4159	.	3209	2	395	10	156	.	387	.
005 ITALIE	387	194	126	.	18	.	5	.	.	44
006 ROYAUME-UNI	2315	331	1247	16	4	553	.	7	157	.
007 IRLANDE	1820	.	.	1575	.	.	149	.	96	.
008 DANEMARK	516	410	69	17	.	.	20	.	.	.
009 GRECE	164	19	104	32	.	9	.	.	.	.
025 ILES FEROE	248	.	.	.	.	.	.	.	248	.
028 NORVEGE	577	106	.	.	.	.	238	.	233	.
030 SUEDE	161	19	.	4	.	.	20	.	118	.
036 SUISSE	1949	363	396	1051	57	.	5	.	.	77
038 AUTRICHE	1020	811	164	2	38	.	.	.	5	.
042 ESPAGNE	1083	6	669	9	.	.	399	.	.	.
052 TURQUIE	249	11	1	227	10	.	.	.	.	.
208 ALGERIE	1345	113	1167	47	.	15	.	.	3	.
212 TUNISIE	700	9	252	424	15	.	.	.	.	.
216 LIBYE	6804	238	1391	2114	7	.	452	.	.	2602
220 EGYPTE	4812	11	1059	3134	2	.	606	.	.	.
228 MAURITANIE	442	.	230	.	.	.	212	.	.	.
232 MALI	207	.	207	.	.	.	.	.	.	.
236 HAUTE-VOLTA	160	.	160	.	.	.	.	.	.	.
248 SENEGAL	1347	.	172	.	.	.	.	.	1175	.
272 COTE IVOIRE	1066	783	253	30	.	.	.	.	.	.
276 GHANA	162	.	.	9	.	.	153	.	.	.
288 NIGERIA	16796	207	32	1958	86	.	13977	.	536	.
302 CAMEROUN	4975	1	4375	.	.	.	599	.	.	.

Bestimmung Destination / Nimexe	Mengen 1000 kg Quantités									
	EUR 10	Deutschland	France	Italia	Nederland	Belg.-Lux.	UK	Ireland	Danmark	Ελλάδα
7321.20										
314 GABON	502	.	499	.	.	.	3	.	.	.
318 CONGO	2702	.	806	1896	.	.	.	.	.	.
322 ZAIRE	519	.	325	55	.	122	17	.	.	.
324 RWANDA	213	.	77	136	.	.	.	.	.	.
328 BURUNDI	54	4	8	40	.	2	.	.	.	.
330 ANGOLA	74	.	74	.	.	.	.	.	.	.
346 KENYA	82	.	45	.	.	3	34	.	.	.
372 REUNION	174	.	174	.	.	.	.	.	.	.
375 COMOROS	40	.	40	.	.	.	.	.	.	.
386 MALAWI	13	.	.	.	.	.	.	.	13	.
390 SOUTH AFRICA	87	.	.	1	.	.	86	.	.	.
400 USA	3744	504	570	1734	.	.	93	.	843	.
406 GREENLAND	208	.	.	.	.	.	.	.	208	.
412 MEXICO	81	.	.	81	.	.	.	.	.	.
452 HAITI	80	.	42	38	.	.	.	.	.	.
458 GUADELOUPE	187	.	187	.	.	.	.	.	.	.
462 MARTINIQUE	51	.	51	.	.	.	.	.	.	.
476 NL ANTILLES	197	.	25	.	172	.	.	.	.	.
480 COLOMBIA	3054	.	12	3042	.	.	.	.	.	.
496 FR. GUIANA	160	.	160	.	.	.	.	.	.	.
516 BOLIVIA	36	36	.	.	.	.	.	.	.	.
520 PARAGUAY	374	374	.	.	.	.	.	.	.	.
524 URUGUAY	62	.	.	62	.	.	.	.	.	.
528 ARGENTINA	67	.	.	67	.	.	.	.	.	.
600 CYPRUS	257	.	8	237	12	.	.	.	.	.
612 IRAQ	4251	114	604	3407	7	.	119	.	.	.
616 IRAN	5710	3	.	5442	.	.	265	.	.	.
624 ISRAEL	77	13	.	64	.	.	.	.	.	.
628 JORDAN	10398	.	17	.	1	.	10380	.	.	.
632 SAUDI ARABIA	8164	1815	4094	1764	62	.	423	.	.	6
636 KUWAIT	4741	31	827	3373	351	.	159	.	.	.
640 BAHRAIN	401	4	380	.	.	.	17	.	.	.
644 QATAR	231	1	33	70	.	.	127	.	.	.
647 U.A.EMIRATES	3001	1312	815	383	3	69	419	.	.	.
649 OMAN	497	20	301	107	23	.	46	.	.	.
652 NORTH YEMEN	122	.	122	.	.	.	.	.	.	.
656 SOUTH YEMEN	43	14	29	.	.	.	.	.	.	.
664 INDIA	540	.	.	.	1	.	539	.	.	.
666 BANGLADESH	976	.	976	.	.	.	.	.	.	.
676 BURMA	324	73	251	.	.	.	.	.	.	.
680 THAILAND	240	.	10	230	.	.	.	.	.	.
700 INDONESIA	9900	11	65	9348	.	.	476	.	.	.
701 MALAYSIA	47	.	28	7	.	.	12	.	.	.
703 BRUNEI	246	.	4	240	2	.	.	.	.	.
706 SINGAPORE	849	.	767	.	.	.	82	.	.	.
732 JAPAN	1444	.	2	1442	.	.	.	.	.	.
740 HONG KONG	1095	.	.	.	.	.	1095	.	.	.
809 N. CALEDONIA	253	.	253	.	.	.	.	.	.	.
1000 W O R L D	**99548**	**7117**	**25465**	**41616**	**1848**	**2631**	**17050**	**1**	**2427**	**1393**
1010 INTRA-EC	**15326**	**1370**	**8091**	**1694**	**1073**	**2434**	**177**	**1**	**480**	**6**
1011 EXTRA-EC	**84222**	**5747**	**17374**	**39922**	**775**	**198**	**16873**	**.**	**1947**	**1386**
1020 CLASS 1	6870	1008	2067	4261	87	.	331	.	1108	8
1021 EFTA COUNTR.	2404	460	697	923	82	.	47	.	187	8
1030 CLASS 2	75323	4735	15307	35636	688	198	16542	.	839	1378
1031 ACP (63)	9709	807	3325	2757	28	127	2035	.	630	.
7321.30 DOORS, WINDOWS AND THEIR FRAMES, OF IRON OR STEEL										
PORTES, FENETRES, CHAMBRANLES										
001 FRANCE	12435	6497	.	1363	3202	949	371	.	53	.
002 BELG.-LUXBG.	7495	5129	173	41	2022	.	129	.	1	.
003 NETHERLANDS	5977	5107	84	173	.	409	203	.	1	.
004 FR GERMANY	7203	.	84	240	3560	3093	101	.	125	.
005 ITALY	1798	1058	41	.	690	.	9	.	.	.
006 UTD. KINGDOM	3170	790	339	47	1809	82	.	64	39	.
007 IRELAND	573	59	2	.	60	3	448	.	1	.
008 DENMARK	854	393	.	2	223	.	236	.	.	.
009 GREECE	335	139	61	52	12	.	71	.	.	.
024 ICELAND	42	9	10	.	2	.	5	.	16	.
028 NORWAY	1441	609	2	2	323	.	419	.	86	.
030 SWEDEN	1291	379	4	17	627	5	218	.	41	.
032 FINLAND	251	26	24	2	163	.	15	.	21	.
036 SWITZERLAND	3630	3041	69	263	241	10	6	.	.	.
038 AUSTRIA	3436	2851	14	90	464	2	6	.	9	.
040 PORTUGAL	64	34	2	.	7	.	21	.	.	.
042 SPAIN	761	230	263	132	61	.	75	.	.	.
048 YUGOSLAVIA	46	19	1	26	.	.	.	.	.	.
052 TURKEY	59	33	.	2	.	.	24	.	.	.
202 CANARY ISLES	107	103	.	.	.	.	4	.	.	.
204 MOROCCO	71	.	57	2	.	.	12	.	.	.
208 ALGERIA	2033	.	1578	397	2	52	4	.	.	.
212 TUNISIA	111	2	52	28	1	28	.	.	.	.
216 LIBYA	877	398	2	345	.	.	132	.	.	.
220 EGYPT	227	17	13	27	8	25	137	.	.	.

Bestimmung Destination / Nimexe	Werte 1000 ECU Valeurs									
	EUR 10	Deutschland	France	Italia	Nederland	Belg.-Lux.	UK	Ireland	Danmark	Ελλάδα
7321.20										
314 GABON	677	.	675	.	.	.	2	.	.	.
318 CONGO	7485	.	2201	5284	.	.	.	.	.	.
322 ZAIRE	876	.	623	70	.	132	51	.	.	.
324 RWANDA	246	.	109	137	.	.	.	.	.	.
328 BURUNDI	155	9	8	136	.	2	.	.	.	.
330 ANGOLA	1065	.	1065	.	.	.	.	.	.	.
346 KENYA	285	.	230	.	.	4	51	.	.	.
372 REUNION	210	.	210	.	.	.	.	.	.	.
375 COMORES	109	.	109	.	.	.	.	.	.	.
386 MALAWI	130	.	.	.	.	.	.	.	130	.
390 AFR. DU SUD	483	.	.	14	.	.	469	.	.	.
400 ETATS-UNIS	5359	990	746	2054	.	.	122	.	1447	.
406 GROENLAND	509	.	.	.	.	.	.	.	509	.
412 MEXIQUE	106	.	.	106	.	.	.	.	.	.
452 HAITI	270	.	211	59	.	.	.	.	.	.
458 GUADELOUPE	262	.	262	.	.	.	.	.	.	.
462 MARTINIQUE	137	.	137	.	.	.	.	.	.	.
476 ANTILLES NL	363	.	40	.	318	5	.	.	.	.
480 COLOMBIE	4152	.	25	4127	.	.	.	.	.	.
496 GUYANE FR.	166	.	166	.	.	.	.	.	.	.
516 BOLIVIE	150	150	.	.	.	.	.	.	.	.
520 PARAGUAY	314	314	.	.	.	.	.	.	.	.
524 URUGUAY	108	.	.	108	.	.	.	.	.	.
528 ARGENTINE	351	.	.	351	.	.	.	.	.	.
600 CHYPRE	420	.	10	387	23	.	.	.	.	.
612 IRAQ	7276	410	1041	5331	10	.	484	.	.	.
616 IRAN	7102	15	.	6311	.	.	776	.	.	.
624 ISRAEL	170	110	.	59	1	.	.	.	.	.
628 JORDANIE	11206	.	38	.	6	.	11162	.	.	.
632 ARABIE SAOUD	10995	2501	4356	2376	168	.	1581	.	.	13
636 KOWEIT	5775	91	1890	3069	448	.	277	.	.	.
640 BAHREIN	595	36	493	.	.	.	66	.	.	.
644 QATAR	435	6	40	77	.	.	312	.	.	.
647 EMIRATS ARAB	5286	2232	959	569	7	88	1431	.	.	.
649 OMAN	765	44	451	92	68	.	110	.	.	.
652 YEMEN DU NRD	138	.	138	.	.	.	.	.	.	.
656 YEMEN DU SUD	105	34	71	.	.	.	.	.	.	.
664 INDE	1694	.	.	.	3	.	1691	.	.	.
666 BANGLA DESH	970	.	970	.	.	.	.	.	.	.
676 BIRMANIE	286	75	211	.	.	.	.	.	.	.
680 THAILANDE	493	4	22	467	.	.	.	.	.	.
700 INDONESIE	8487	47	122	7352	.	.	966	.	.	.
701 MALAYSIA	138	3	71	21	1	.	42	.	.	.
703 BRUNEI	340	.	15	309	14	.	2	.	.	.
706 SINGAPOUR	836	.	661	.	.	.	175	.	.	.
732 JAPON	2430	.	1	2429	.	.	.	.	.	.
740 HONG-KONG	1903	.	.	.	.	.	1903	.	.	.
809 N. CALEDONIE	236	.	236	.	.	.	.	.	.	.
1000 M O N D E	**158288**	**15151**	**37785**	**52613**	**2589**	**3342**	**38903**	**7**	**5159**	**2739**
1010 INTRA-CE	**20657**	**5134**	**8086**	**1869**	**1241**	**3095**	**428**	**7**	**753**	**44**
1011 EXTRA-CE	**137629**	**10018**	**29699**	**50744**	**1348**	**247**	**38475**	**.**	**4407**	**2691**
1020 CLASSE 1	13729	2344	2032	5856	106	.	1262	.	2052	77
1021 A E L E	3756	1306	572	1082	95	.	267	.	357	77
1030 CLASSE 2	123809	7648	27667	44822	1243	247	37214	.	2353	2615
1031 ACP (63)	35623	1065	9642	7701	117	138	15119	.	1841	.
7321.30 DOORS, WINDOWS AND THEIR FRAMES, OF IRON OR STEEL										
TORE, TUEREN, FENSTER, ZARGEN										
001 FRANCE	24819	12359	.	2668	5953	2546	932	.	361	.
002 BELG.-LUXBG.	14663	8622	731	88	4846	.	374	.	2	.
003 PAYS-BAS	14428	12201	232	297	.	1130	559	.	9	.
004 RF ALLEMAGNE	18532	.	350	545	9212	7722	387	.	316	.
005 ITALIE	3047	1734	174	.	1079	1	59	.	.	.
006 ROYAUME-UNI	10588	3338	1191	219	5139	308	.	260	135	.
007 IRLANDE	1385	170	6	.	87	13	1102	.	7	.
008 DANEMARK	1806	880	1	7	431	.	487	.	.	.
009 GRECE	936	326	136	183	30	.	261	.	.	.
024 ISLANDE	187	40	43	.	18	.	31	.	55	.
028 NORVEGE	4619	1760	19	7	1197	.	976	.	660	.
030 SUEDE	3696	1027	25	43	1725	28	620	.	228	.
032 FINLANDE	594	75	59	15	357	.	48	.	42	.
036 SUISSE	9341	7625	269	790	562	55	36	.	.	4
038 AUTRICHE	8387	6906	66	335	1026	8	14	.	32	.
040 PORTUGAL	162	72	4	.	27	.	59	.	.	.
042 ESPAGNE	1514	473	571	229	90	.	151	.	.	.
048 YOUGOSLAVIE	309	129	11	169	.	.	.	.	.	.
052 TURQUIE	279	210	.	16	.	.	53	.	.	.
202 CANARIES	224	210	.	.	.	.	14	.	.	.
204 MAROC	291	.	246	13	.	.	32	.	.	.
208 ALGERIE	9338	.	7280	1825	12	177	44	.	.	.
212 TUNISIE	382	10	210	95	17	50	.	.	.	.
216 LIBYE	4214	1880	32	1873	3	.	424	.	2	.
220 EGYPTE	958	155	70	86	44	72	525	.	4	.

Bestimmung Destination / Nimexe	Mengen 1000 kg Quantités									
	EUR 10	Deutschland	France	Italia	Nederland	Belg.-Lux.	UK	Ireland	Danmark	Ελλάδα
7321.30										
224 SUDAN	47	1	32		5		9	.	.	.
288 NIGERIA	584	22	33	25	12	2	490	.	.	.
302 CAMEROON	245	1	35	206	.	3	.	.	.	.
314 GABON	82	.	35	28	.	19	.	.	.	.
318 CONGO	104	.	15	34	.	55	.	.	.	.
342 SOMALIA	110	5	.	90	.	.	.	.	15	.
372 REUNION	62	.	56	6	.	.	.	.	.	.
390 SOUTH AFRICA	121	24	1	.	18	.	78	.	.	.
400 USA	179	20	3	62	44	.	35	.	15	.
404 CANADA	70	.	2	30	3	.	30	.	5	.
406 GREENLAND	64	.	.	.	.	.	.	.	64	.
462 MARTINIQUE	125	.	125	.	.	.	.	.	.	.
464 JAMAICA	38	.	.	36	.	.	2	.	.	.
467 ST VINCENT	73	1	.	.	.	.	72	.	.	.
508 BRAZIL	39	2	.	.	11	.	26	.	.	.
512 CHILE	12	11	.	1	.	.	.	.	.	.
608 SYRIA	92	.	.	92	.	.	.	.	.	.
612 IRAQ	601	195	75	190	61	.	80	.	.	.
616 IRAN	72	3	1	30	.	.	38	.	.	.
624 ISRAEL	146	28	29	1	65	.	23	.	.	.
628 JORDAN	340	.	6	333	.	.	1	.	.	.
632 SAUDI ARABIA	2842	687	439	341	253	21	1078	.	2	21
636 KUWAIT	597	36	.	314	4	.	236	.	7	.
640 BAHRAIN	625	369	.	2	22	.	64	.	168	.
644 QATAR	115	1	.	11	6	.	97	.	.	.
647 U.A.EMIRATES	453	79	.	4	13	1	356	.	.	.
649 OMAN	355	54	15	.	44	.	242	.	.	.
662 PAKISTAN	29	4	1	.	.	.	24	.	.	.
664 INDIA	19	10	.	.	2	2	5	.	.	.
666 BANGLADESH	26	26	.	.	.	.	.	.	.	.
669 SRI LANKA	35	3	.	.	.	3	29	.	.	.
700 INDONESIA	12	1	11	.	.	.	.	.	.	.
701 MALAYSIA	249	6	1	.	98	2	142	.	.	.
706 SINGAPORE	311	2	3	14	31	.	261	.	.	.
720 CHINA	2103	38	.	.	.	.	2056	.	9	.
728 SOUTH KOREA	158	.	114	.	2	28	14	.	.	.
732 JAPAN	53	.	7	15	3	.	28	.	.	.
740 HONG KONG	501	7	.	.	.	.	494	.	.	.
800 AUSTRALIA	45	14	.	.	1	.	30	.	.	.
804 NEW ZEALAND	122	.	.	1	4	.	117	.	.	.
1000 W O R L D	**66704**	**28651**	**4033**	**5241**	**14219**	**4803**	**8967**	**64**	**687**	**39**
1010 INTRA-EC	**39841**	**19173**	**783**	**1918**	**11579**	**4537**	**1568**	**64**	**219**	**.**
1011 EXTRA-EC	**26854**	**9478**	**3240**	**3323**	**2641**	**266**	**7399**	**.**	**468**	**39**
1020 CLASS 1	11652	7296	401	649	1960	16	1128	.	202	.
1021 EFTA COUNTR.	10151	6949	123	374	1827	16	689	.	173	.
1030 CLASS 2	13065	2129	2833	2672	674	250	4211	.	257	39
1031 ACP (63)	1573	75	197	506	19	88	673	.	15	.
1040 CLASS 3	2137	53	6	2	7	.	2060	.	9	.

7321.40 PRE-FABRICATED AND SECTIONAL SHEDS, DWELLING HOUSES AND OTHER BUILDINGS OF IRON OR STEEL

HANGARS, MAISONS D'HABITATION ET AUTRES BATIMENTS PREFABRIQUES

001 FRANCE	20424	2833	.	3071	1349	9052	4119	.	.	.
002 BELG.-LUXBG.	19871	4534	280	204	13903	.	882	.	68	.
003 NETHERLANDS	25901	7098	47	46	.	14340	4369	.	1	.
004 FR GERMANY	30758	.	1275	1125	12774	12114	1979	.	1491	.
005 ITALY	1916	1207	437	.	136	8	128	.	.	.
006 UTD. KINGDOM	12387	751	309	985	4303	4341	.	1597	101	.
007 IRELAND	2499	41	.	4	909	1	1544	.	.	.
008 DENMARK	1913	581	137	48	376	468	303	.	.	.
009 GREECE	1379	53	7	378	937	3	.	.	1	.
024 ICELAND	77	2	.	.	.	.	51	.	24	.
025 FAROE ISLES	520	195	.	.	.	.	.	.	325	.
028 NORWAY	3847	243	81	4	253	1458	464	.	1344	.
030 SWEDEN	1723	328	154	3	418	303	115	.	402	.
032 FINLAND	104	8	.	.	.	.	49	.	47	.
036 SWITZERLAND	7319	3746	464	1637	728	406	338	.	.	.
038 AUSTRIA	3764	1568	10	647	418	1082	37	.	2	.
040 PORTUGAL	170	.	.	.	125	.	45	.	.	.
042 SPAIN	946	67	242	8	14	55	560	.	.	.
044 GIBRALTAR	247	.	.	.	.	.	247	.	.	.
048 YUGOSLAVIA	78	.	.	71	.	.	.	.	7	.
052 TURKEY	703	.	49	7	97	.	550	.	.	.
056 SOVIET UNION	1275	127	.	1144	.	.	4	.	.	.
058 GERMAN DEM.R	127	.	21	53	.	22	31	.	.	.
066 ROMANIA	88	.	.	88	.	.	.	.	.	.
068 BULGARIA	119	65	.	49	.	.	5	.	.	.
070 ALBANIA	115	.	.	.	.	.	115	.	.	.
204 MOROCCO	169	.	169	.	.	.	.	.	.	.
208 ALGERIA	19889	906	688	14003	121	1878	1404	.	889	.
212 TUNISIA	435	11	25	399	.	.	.	.	.	.
216 LIBYA	20187	8109	204	9213	103	32	2182	194	150	.
220 EGYPT	4699	347	768	1549	1050	71	693	.	221	.
224 SUDAN	864	10	33	.	507	.	314	.	.	.

Bestimmung Destination / Nimexe	Werte 1000 ECU Valeurs									
	EUR 10	Deutschland	France	Italia	Nederland	Belg.-Lux.	UK	Ireland	Danmark	Ελλάδα
7321.30										
224 SOUDAN	185	8	99		22		56	.	.	.
288 NIGERIA	1859	58	78	73	50	23	1577	.	.	.
302 CAMEROUN	754	4	163	573	.	14	.	.	.	.
314 GABON	217	.	128	46	2	41	.	.	.	.
318 CONGO	432	.	128	122	.	182	.	.	.	.
342 SOMALIE	326	8	.	278	.	.	.	.	40	.
372 REUNION	141	.	112	29	.	.	.	.	.	.
390 AFR. DU SUD	508	158	23	.	76	.	251	.	.	.
400 ETATS-UNIS	747	77	48	107	121	.	229	.	165	.
404 CANADA	397	2	29	70	9	.	263	.	24	.
406 GROENLAND	185	.	.	.	.	.	.	.	185	.
462 MARTINIQUE	235	.	235	.	.	.	.	.	.	.
464 JAMAIQUE	132	.	.	122	.	.	10	.	.	.
467 ST-VINCENT	134	3	.	.	.	.	131	.	.	.
508 BRESIL	250	11	.	.	71	.	168	.	.	.
512 CHILI	105	101	.	4	.	.	.	.	.	.
608 SYRIE	209	.	2	207	.	.	.	.	.	.
612 IRAQ	2979	1087	473	851	239	.	329	.	.	.
616 IRAN	541	30	2	163	.	.	346	.	.	.
624 ISRAEL	423	94	82	6	196	1	44	.	.	.
628 JORDANIE	156	.	16	135	.	.	5	.	.	.
632 ARABIE SAOUD	13052	4739	1559	1365	1085	71	4071	.	32	130
636 KOWEIT	1723	273	.	338	10	.	1085	.	17	.
640 BAHREIN	1729	1014	.	10	63	.	197	.	445	.
644 QATAR	689	16	2	246	97	.	328	.	.	.
647 EMIRATS ARAB	1889	457	1	21	50	5	1355	.	.	.
649 OMAN	1555	455	24	.	123	7	946	.	.	.
662 PAKISTAN	166	5	5	.	.	.	156	.	.	.
664 INDE	111	62	.	.	5	24	20	.	.	.
666 BANGLA DESH	166	166	.	.	.	.	.	.	.	.
669 SRI LANKA	130	6	.	.	.	7	117	.	.	.
700 INDONESIE	120	10	110	.	.	.	.	.	.	.
701 MALAYSIA	800	89	5	.	137	7	562	.	.	.
706 SINGAPOUR	1247	31	9	77	149	.	981	.	.	.
720 CHINE	1046	186	.	.	.	.	847	.	13	.
728 COREE DU SUD	1020	.	538	.	25	270	187	.	.	.
732 JAPON	242	4	37	44	33	.	124	.	.	.
740 HONG-KONG	1546	115	.	.	.	.	1431	.	.	.
800 AUSTRALIE	145	44	.	1	10	.	90	.	.	.
804 NOUV.ZELANDE	237	.	.	1	20	.	216	.	.	.
1000 M O N D E	**175402**	**69783**	**16133**	**14848**	**34617**	**12812**	**23933**	**260**	**2838**	**178**
1010 INTRA-CE	**90207**	**39629**	**2823**	**4006**	**26777**	**11720**	**4162**	**260**	**830**	**.**
1011 EXTRA-CE	**85156**	**30154**	**13276**	**10841**	**7840**	**1091**	**19772**	**.**	**2009**	**173**
1020 CLASSE 1	31531	18610	1209	1849	5273	91	3233	.	1262	4
1021 A E L E	26985	17504	486	1189	4913	90	1781	.	1018	4
1030 CLASSE 2	52360	11299	12026	8975	2500	1000	15658	.	733	169
1031 ACP (63)	5040	184	806	1478	84	303	2144	.	41	.
1040 CLASSE 3	1264	245	41	18	66	.	881	.	13	.

7321.40 PRE-FABRICATED AND SECTIONAL SHEDS, DWELLING HOUSES AND OTHER BUILDINGS OF IRON OR STEEL

VORGEFERTIGTE HAEUSER, HALLEN UND ANDERE GEBAEUDE

001 FRANCE	29149	4662	.	4804	1863	10127	7693	.	.	.
002 BELG.-LUXBG.	21174	6518	614	254	11888	.	1513	.	387	.
003 PAYS-BAS	27849	6803	124	67	.	12685	6168	.	2	.
004 RF ALLEMAGNE	31634	.	2033	1291	12855	10500	3082	.	1873	.
005 ITALIE	2419	1258	472	.	420	9	260	.	.	.
006 ROYAUME-UNI	20742	1899	593	1216	5012	9824	.	1920	278	.
007 IRLANDE	3204	97	.	8	668	1	2430	.	.	.
008 DANEMARK	3135	829	258	79	419	608	942	.	.	.
009 GRECE	2319	81	20	587	1620	7	.	.	4	.
024 ISLANDE	148	4	.	.	1	.	97	.	46	.
025 ILES FEROE	738	225	.	.	.	.	.	.	513	.
028 NORVEGE	7495	1424	307	37	308	2169	1078	.	2172	.
030 SUEDE	2871	601	207	6	554	450	244	.	809	.
032 FINLANDE	414	124	.	.	.	.	107	.	183	.
036 SUISSE	13753	7754	747	2915	1076	534	725	.	.	.
038 AUTRICHE	5649	2404	24	1019	633	1529	37	.	3	.
040 PORTUGAL	326	.	3	.	209	.	114	.	.	.
042 ESPAGNE	2200	131	461	21	16	68	1503	.	.	.
044 GIBRALTAR	366	.	3	.	.	.	363	.	.	.
048 YOUGOSLAVIE	116	1	.	81	.	.	.	.	34	.
052 TURQUIE	1213	.	100	37	248	.	830	.	.	.
056 U.R.S.S.	3250	337	.	2905	.	.	8	.	.	.
058 RD.ALLEMANDE	191	.	39	75	.	31	46	.	.	.
066 ROUMANIE	1818	.	.	1818	.	.	.	.	.	.
068 BULGARIE	211	80	.	124	.	.	7	.	.	.
070 ALBANIE	261	.	.	.	.	.	261	.	.	.
204 MAROC	373	.	370	3	.	.	.	.	.	.
208 ALGERIE	50035	3229	1888	35128	236	4642	3662	.	1250	.
212 TUNISIE	1243	52	59	1122	.	.	10	.	.	.
216 LIBYE	49356	17884	745	24788	289	59	4392	234	965	.
220 EGYPTE	9305	651	1097	2528	2493	160	1328	.	1048	.
224 SOUDAN	2145	136	148	.	1113	1	747	.	.	.

Bestimmung Destination / Nimexe	Mengen 1000 kg Quantités: EUR 10	Deutschland	France	Italia	Nederland	Belg.-Lux.	UK	Ireland	Danmark	Ἑλλάδα
7321.40										
232 MALI	414	19	123	200	32	.	.	.	40	.
236 UPPER VOLTA	235	.	35	200	.	.	.	.	.	.
240 NIGER	128	101	14	.	.	13	.	.	.	.
247 CAPE VERDE	80	70	.	.	10	.	.	.	.	.
248 SENEGAL	106	.	9	83	.	14	.	.	.	.
257 GUINEA BISS.	513	.	.	488	25	.	.	.	.	.
260 GUINEA	1209	66	628	374	16	.	105	.	20	.
268 LIBERIA	257	170	.	81	5	.	.	.	1	.
276 GHANA	247	101	.	48	28	.	50	20	.	.
280 TOGO	66	48	.	.	.	.	18	.	.	.
288 NIGERIA	9085	712	507	1277	768	905	4887	.	29	.
302 CAMEROON	491	32	139	113	16	182	9	.	.	.
306 CENTR.AFRIC.	195	.	195	.	.	.	.	.	.	.
314 GABON	224	.	199	.	.	.	25	.	.	.
318 CONGO	1989	.	1549	206	22	44	168	.	.	.
322 ZAIRE	430	16	135	32	20	217	10	.	.	.
324 RWANDA	119	104	.	.	.	15	.	.	.	.
328 BURUNDI	79	28	.	16	.	35	.	.	.	.
329 ST. HELENA	56	.	.	.	.	.	56	.	.	.
330 ANGOLA	653	6	111	284	20	117	75	.	40	.
334 ETHIOPIA	2286	15	.	2019	34	.	218	.	.	.
338 DJIBOUTI	143	.	35	.	.	108	.	.	.	.
342 SOMALIA	537	.	.	370	.	4	24	.	139	.
346 KENYA	115	.	.	.	.	.	115	.	.	.
350 UGANDA	524	193	.	91	19	.	221	.	.	.
352 TANZANIA	871	.	.	199	95	.	550	.	27	.
355 SEYCHELLES	128	.	128	.	.	.	.	.	.	.
366 MOZAMBIQUE	59	.	5	54	.	.	.	.	.	.
372 REUNION	129	.	105	24	.	.	.	.	.	.
378 ZAMBIA	290	.	148	.	.	.	44	.	98	.
390 SOUTH AFRICA	956	2	5	7	493	49	400	.	.	.
400 USA	10915	383	36	708	2185	112	7485	.	6	.
404 CANADA	1947	75	.	.	795	21	1045	.	11	.
406 GREENLAND	360	.	.	.	.	30	.	.	330	.
424 HONDURAS	356	.	.	356	.	.	.	.	.	.
436 COSTA RICA	537	.	.	537	.	.	.	.	.	.
442 PANAMA	103	3	.	.	100	.	.	.	.	.
452 HAITI	184	.	2	182	.	.	.	.	.	.
453 BAHAMAS	488	.	.	.	.	.	488	.	.	.
456 DOMINICAN R.	161	.	.	50	78	20	13	.	.	.
458 GUADELOUPE	358	.	358	.	.	.	.	.	.	.
462 MARTINIQUE	297	.	278	.	.	19	.	.	.	.
463 CAYMAN ISLES	40	.	.	.	.	.	40	.	.	.
464 JAMAICA	666	.	.	.	.	.	666	.	.	.
465 ST LUCIA	314	.	.	.	.	.	314	.	.	.
476 NL ANTILLES	681	.	.	.	681	.	.	.	.	.
480 COLOMBIA	88	3	3	.	.	.	82	.	.	.
484 VENEZUELA	378	.	.	159	.	205	.	.	14	.
488 GUYANA	80	1	.	.	67	12	.	.	.	.
496 FR. GUIANA	174	19	155	.	.	.	.	.	.	.
500 ECUADOR	168	.	.	.	.	168	.	.	.	.
504 PERU	169	32	.	.	.	123	14	.	.	.
520 PARAGUAY	65	.	65	.	.	.	.	.	.	.
529 FALKLAND IS.	19	.	.	.	.	.	19	.	.	.
600 CYPRUS	207	.	.	102	.	1	99	.	.	5
604 LEBANON	326	.	90	179	53	.	4	.	.	.
608 SYRIA	801	72	45	13	7	200	220	.	244	.
612 IRAQ	7042	988	545	4441	92	321	650	.	.	5
616 IRAN	1930	93	.	1728	.	.	109	.	.	.
624 ISRAEL	632	219	.	254	.	104	55	.	.	.
628 JORDAN	899	.	125	634	44	.	96	.	.	.
632 SAUDI ARABIA	23139	3563	268	9550	5446	147	1539	495	717	1414
636 KUWAIT	4069	1040	353	748	1492	1	435	.	.	.
640 BAHRAIN	4113	2129	.	39	146	779	477	492	51	.
644 QATAR	1240	215	37	.	17	.	971	.	.	.
647 U.A.EMIRATES	2819	488	12	303	627	.	1352	.	37	.
649 OMAN	2291	96	.	13	14	.	1274	885	9	.
652 NORTH YEMEN	3571	.	2	2136	183	144	1106	.	.	.
656 SOUTH YEMEN	1236	348	2	52	209	263	247	.	48	69
662 PAKISTAN	1408	367	.	121	16	.	904	.	.	.
664 INDIA	333	203	62	.	.	51	17	.	.	.
666 BANGLADESH	175	.	.	.	.	.	130	.	45	.
669 SRI LANKA	284	109	.	.	114	.	61	.	9	.
680 THAILAND	34	25	.	.	.	.	.	.	.	.
700 INDONESIA	440	.	73	.	367	.	.	.	9	.
701 MALAYSIA	174	114	.	.	.	.	51	.	.	.
706 SINGAPORE	1426	898	.	176	1	1	350	.	.	.
720 CHINA	4048	253	25	1019	.	.	2751	.	.	.
728 SOUTH KOREA	255	39	.	.	.	194	22	.	.	.
732 JAPAN	30	1	9	20	.	.	.	.	.	.
736 TAIWAN	64	2	.	.	62	.	.	.	.	.
740 HONG KONG	541	6	.	.	9	.	526	.	.	.
800 AUSTRALIA	270	.	25	25	57	132	31	.	.	.
804 NEW ZEALAND	48	.	.	.	44	.	4	.	.	.
1000 W O R L D	**290662**	**46361**	**12586**	**64648**	**53126**	**50397**	**51350**	**3685**	**7017**	**1492**

Bestimmung Destination / Nimexe	Werte 1000 ECU Valeurs: EUR 10	Deutschland	France	Italia	Nederland	Belg.-Lux.	UK	Ireland	Danmark	Ἑλλάδα
7321.40										
232 MALI	1296	77	146	973	33	.	.	.	67	.
236 HAUTE-VOLTA	556	.	104	452	.	.	.	.	.	.
240 NIGER	481	433	24	.	.	24	.	.	.	.
247 CAP-VERT	128	121	.	.	7	.	.	.	.	.
248 SENEGAL	119	.	21	85	.	13	.	.	.	.
257 GUINEE-BISS.	1552	.	.	1523	29	.	.	.	.	.
260 GUINEE	3009	29	1967	746	14	.	211	.	42	.
268 LIBERIA	491	415	.	66	7	.	.	.	3	.
276 GHANA	486	258	.	49	54	.	105	20	.	.
280 TOGO	187	146	.	.	.	.	41	.	.	.
288 NIGERIA	26773	2269	891	1873	1194	918	19563	.	65	.
302 CAMEROUN	1332	74	761	186	21	258	32	.	.	.
306 R.CENTRAFRIC	414	.	414	.	.	.	.	.	.	.
314 GABON	457	.	398	.	.	.	59	.	.	.
318 CONGO	7209	.	5630	773	57	56	693	.	.	.
322 ZAIRE	1722	58	340	25	107	1187	5	.	.	.
324 RWANDA	157	155	.	.	.	2	.	.	.	.
328 BURUNDI	102	32	.	30	.	40	.	.	.	.
329 STE-HELENE	107	.	.	.	.	.	107	.	.	.
330 ANGOLA	3156	11	997	1743	44	185	139	.	37	.
334 ETHIOPIE	6712	27	.	6332	109	.	244	.	.	.
338 DJIBOUTI	229	2	101	.	.	126	.	.	.	.
342 SOMALIE	1290	.	.	882	.	18	39	.	351	.
346 KENYA	214	.	.	.	.	.	214	.	.	.
350 OUGANDA	1118	310	.	84	70	.	654	.	.	.
352 TANZANIE	2839	.	.	698	76	.	2012	.	53	.
355 SEYCHELLES	624	.	624	.	.	.	.	.	.	.
366 MOZAMBIQUE	225	.	10	215	.	.	.	.	.	.
372 REUNION	275	.	206	69	.	.	.	.	.	.
378 ZAMBIE	565	.	180	.	.	.	185	.	200	.
390 AFR. DU SUD	2453	2	49	135	1270	60	937	.	.	.
400 ETATS-UNIS	11196	1706	93	1114	3576	121	4567	.	19	.
404 CANADA	2734	445	.	.	1241	18	1000	.	30	.
406 GROENLAND	665	.	.	.	.	43	.	.	622	.
424 HONDURAS	461	.	.	461	.	.	.	.	.	.
436 COSTA RICA	1122	.	.	1122	.	.	.	.	.	.
442 PANAMA	620	11	.	.	609	.	.	.	.	.
452 HAITI	158	.	3	155	.	.	.	.	.	.
453 BAHAMAS	803	.	.	.	.	.	803	.	.	.
456 REP.DOMINIC.	192	.	.	52	94	22	24	.	.	.
458 GUADELOUPE	616	.	616	.	.	.	.	.	.	.
462 MARTINIQUE	566	.	539	.	.	27	.	.	.	.
463 ILES CAYMAN	307	.	.	.	.	.	307	.	.	.
464 JAMAIQUE	455	.	.	.	.	.	455	.	.	.
465 SAINTE-LUCIE	554	.	.	.	.	.	554	.	.	.
476 ANTILLES NL	1003	.	.	.	1003	.	.	.	.	.
480 COLOMBIE	247	28	4	1	.	.	214	.	.	.
484 VENEZUELA	552	.	.	162	.	357	.	.	33	.
488 GUYANA	106	2	.	.	92	12	.	.	.	.
496 GUYANE FR.	456	98	358	.	.	.	.	.	.	.
500 EQUATEUR	147	.	.	.	.	147	.	.	.	.
504 PEROU	299	166	.	.	.	92	41	.	.	.
520 PARAGUAY	135	.	135	.	.	.	.	.	.	.
529 IL. FALKLAND	100	.	.	.	.	.	100	.	.	.
600 CHYPRE	293	.	.	112	.	5	160	.	.	16
604 LIBAN	727	.	179	497	48	.	3	.	.	.
608 SYRIE	2783	223	151	11	33	461	1156	.	748	.
612 IRAQ	22932	2764	1494	14870	623	1280	1893	.	.	8
616 IRAN	3671	200	.	3232	.	.	239	.	.	.
624 ISRAEL	1332	612	1	473	.	151	95	.	.	.
628 JORDANIE	1600	.	392	998	106	.	104	.	.	.
632 ARABIE SAOUD	44642	13087	1126	13039	7278	632	3105	798	4381	1196
636 KOWEIT	8804	2787	545	1321	3401	1	749	.	.	.
640 BAHREIN	9007	5089	.	43	170	2118	1020	470	97	.
644 QATAR	2909	787	48	.	83	.	1991	.	.	.
647 EMIRATS ARAB	6535	939	207	1243	1468	.	2616	.	62	.
649 OMAN	4768	282	.	11	26	.	3423	993	33	.
652 YEMEN DU NRD	6714	.	3	4361	373	208	1769	.	.	.
656 YEMEN DU SUD	2823	899	13	43	527	601	540	.	84	116
662 PAKISTAN	2642	1010	.	183	75	.	1374	.	.	.
664 INDE	1221	700	347	.	.	62	112	.	.	.
666 BANGLA DESH	400	.	.	.	.	.	314	.	86	.
669 SRI LANKA	509	238	.	.	166	.	105	.	.	.
680 THAILANDE	315	274	.	.	.	.	.	.	41	.
700 INDONESIE	1181	1	459	.	721	.	.	.	.	.
701 MALAYSIA	1431	641	.	2	.	.	769	.	19	.
706 SINGAPOUR	3703	2013	.	188	3	1	1498	.	.	.
720 CHINE	6418	384	181	2870	.	.	2983	.	.	.
728 COREE DU SUD	550	102	.	.	.	414	34	.	.	.
732 JAPON	112	6	90	16	.	.	.	.	.	.
736 T'AI-WAN	294	14	.	.	280	.	.	.	.	.
740 HONG-KONG	1383	36	.	.	9	.	1338	.	.	.
800 AUSTRALIE	748	2	44	65	133	419	85	.	.	.
804 NOUV.ZELANDE	111	.	.	.	94	.	17	.	.	.
1000 M O N D E	**526980**	**99386**	**30582**	**144845**	**67401**	**63550**	**98768**	**4437**	**16675**	**1336**

Bestimmung Destination / Nimexe	Mengen 1000 kg Quantités									
	EUR 10	Deutschland	France	Italia	Nederland	Belg.-Lux.	UK	Ireland	Danmark	Ἑλλάδα
7321.40										
1010 INTRA-EC	117048	17097	2491	5862	34687	40327	13325	1597	1662	.
1011 EXTRA-EC	173589	29264	10095	58764	18440	10069	38025	2085	5355	1492
1020 CLASS 1	33694	6617	1074	3151	5643	3617	11424	.	2168	.
1021 EFTA COUNTR.	17001	5895	708	2291	1942	3248	1098	.	1819	.
1030 CLASS 2	134059	22178	8975	53231	12796	6428	23689	2085	3185	1492
1031 ACP (63)	23465	1698	3918	5872	1703	1554	8326	20	374	.
1040 CLASS 3	5836	469	46	2383	.	25	2912	.	1	.
7321.50 ADJUSTABLE OR TELESCOPIC PROPS ETC. FOR SCAFFOLDING, COFFERING, SHUTTERING OR PIT-PROPPING										
ETANCONS ET ETRESILLONS AJUSTABLES OU TELESCOPIQUES ET MATERIELS SIMIL. D'ECHAFAUDAGE, DE COFFRAGE ET D'ETAYAGE										
001 FRANCE	10845	7168	.	2364	126	1186	.	.	1	.
002 BELG.-LUXBG.	11676	8555	623	587	1904	.	7	.	2	44
003 NETHERLANDS	6605	3840	287	205	.	2215	12	.	2	.
004 FR GERMANY	16802	.	5686	1527	7795	1739	12	.	43	.
005 ITALY	2154	1857	292	.	.	5	.	.	.	.
006 UTD. KINGDOM	4146	1463	62	88	180	138	.	2211	4	.
007 IRELAND	96	67	.	2	.	.	27	.	.	.
008 DENMARK	1436	1299	4	78	12	43	.	.	.	.
009 GREECE	1263	189	887	160	26	1	.	.	.	.
024 ICELAND	67	46	.	.	4	.	.	.	17	.
025 FAROE ISLES	81	.	.	.	.	.	.	.	81	.
028 NORWAY	1631	1241	9	26	10	184	5	.	156	.
030 SWEDEN	1130	900	18	1	68	26	24	.	93	.
032 FINLAND	552	503	.	43	.	4	.	.	2	.
036 SWITZERLAND	8940	6706	753	1240	94	132	.	.	.	15
038 AUSTRIA	4634	3715	20	825	74	.	.	.	.	.
040 PORTUGAL	247	68	77	.	.	101	.	.	1	.
042 SPAIN	240	222	1	17	.	.	.	.	.	.
048 YUGOSLAVIA	365	365	.	.	.	.	.	.	.	.
052 TURKEY	1469	1469	.	.	.	.	.	.	.	.
056 SOVIET UNION	6504	824	.	5680	.	.	.	.	.	.
058 GERMAN DEM.R	59	.	28	28	3	.	.	.	.	.
060 POLAND	372	336	36	.	.	.	.	.	.	.
062 CZECHOSLOVAK	106	106	.	.	.	.	.	.	.	.
064 HUNGARY	351	350	1	.	.	.	.	.	.	.
068 BULGARIA	174	173	1	.	.	.	.	.	.	.
204 MOROCCO	219	40	179	.	.	.	.	.	.	.
208 ALGERIA	3558	439	1864	1246	7	1	.	.	1	.
212 TUNISIA	634	217	296	114	.	7	.	.	.	.
216 LIBYA	479	124	31	258	48	.	.	18	.	.
220 EGYPT	1590	1201	265	19	.	81	14	.	8	2
232 MALI	221	190	11	.	.	.	.	.	20	.
240 NIGER	90	72	1	.	.	17	.	.	.	.
248 SENEGAL	51	.	26	14	.	11	.	.	.	.
252 GAMBIA	110	110	.	.	.	.	.	.	.	.
260 GUINEA	105	19	38	.	.	7	6	.	35	.
288 NIGERIA	1476	178	1008	290	.	.	.	.	.	.
302 CAMEROON	403	7	280	.	20	74	.	.	.	22
314 GABON	249	.	218	23	.	8	.	.	.	.
318 CONGO	492	.	492	.	.	.	.	.	.	.
322 ZAIRE	205	.	17	60	.	128	.	.	.	.
330 ANGOLA	306	1	206	99	.	.	.	.	.	.
338 DJIBOUTI	90	59	24	7	.	.	.	.	.	.
346 KENYA	156	151	.	5	.	.	.	.	.	.
352 TANZANIA	347	4	30	313	.	.	.	.	.	.
355 SEYCHELLES	128	128	.	.	.	.	.	.	.	.
366 MOZAMBIQUE	58	.	.	21	37	.	.	.	.	.
372 REUNION	388	.	347	41	.	.	.	.	.	.
390 SOUTH AFRICA	183	181	.	.	.	2	.	.	.	.
400 USA	1989	882	158	464	67	418	.	.	.	.
404 CANADA	4540	4418	1	.	121	.	.	.	.	.
406 GREENLAND	65	.	.	.	.	.	.	.	65	.
458 GUADELOUPE	119	.	119	.	.	.	.	.	.	.
462 MARTINIQUE	83	.	83	.	.	.	.	.	.	.
480 COLOMBIA	150	71	72	7	.	.	.	.	.	.
496 FR. GUIANA	99	.	97	.	.	2	.	.	.	.
512 CHILE	2487	1587	900	.	.	.	.	.	.	.
608 SYRIA	200	123	54	23	.	.	.	.	.	.
612 IRAQ	1096	716	188	184	.	6	2	.	.	.
624 ISRAEL	376	19	.	315	18	.	24	.	.	.
628 JORDAN	238	222	16	.	.	.	.	.	.	.
632 SAUDI ARABIA	6818	3632	837	1171	32	.	13	.	84	1049
636 KUWAIT	2000	1508	.	492	.	.	.	.	.	.
640 BAHRAIN	360	208	.	70	72	.	10	.	.	.
647 U.A.EMIRATES	1120	683	3	306	15	111	2	.	.	.
649 OMAN	942	223	.	710	.	9	.	.	.	.
652 NORTH YEMEN	342	88	.	200	.	.	.	.	.	54
656 SOUTH YEMEN	129	.	3	31	.	.	.	.	95	.
669 SRI LANKA	133	102	.	14	.	.	17	.	.	.
700 INDONESIA	114	9	105	.	.	.	.	.	.	.
706 SINGAPORE	248	207	24	1	5	11	.	.	.	.
720 CHINA	264	14	1	249	.	.	.	.	.	.
728 SOUTH KOREA	37	9	28	.	.	.	.	.	.	.
800 AUSTRALIA	283	227	3	36	.	.	17	.	.	.

Bestimmung Destination / Nimexe	Werte 1000 ECU Valeurs									
	EUR 10	Deutschland	France	Italia	Nederland	Belg.-Lux.	UK	Ireland	Danmark	Ἑλλάδα
7321.40										
1010 INTRA-CE	141625	24147	4114	8308	34745	43760	22087	1920	2544	.
1011 EXTRA-CE	385312	75238	26468	136498	32656	19790	76681	2514	14131	1336
1020 CLASSE 1	52679	14828	2128	5459	9368	5368	11719	.	3809	.
1021 A E L E	30654	12310	1288	3976	2783	4682	2402	.	3213	.
1030 CLASSE 2	302256	59542	24119	123182	23286	14369	61588	2514	10320	1336
1031 ACP (63)	64741	4574	11897	14929	3028	2692	26789	20	812	.
1040 CLASSE 3	12377	868	220	7857	2	54	3374	.	2	.
7321.90 ADJUSTABLE OR TELESCOPIC PROPS ETC. FOR SCAFFOLDING, COFFERING, SHUTTERING OR PIT-PROPPING										
STEMPEL, STREBEN UND AEHNL. MATERIAL ZUM TUNNEL-, SCHACHT- UND GRUBENAUSBAU. SCHALUNGSMATERIAL										
001 FRANCE	14190	10580	.	1919	180	1510	.	.	1	.
002 BELG.-LUXBG.	16504	9598	823	424	5640	.	19	.	9	44
003 PAYS-BAS	8545	5722	451	285	.	2014	20	.	9	.
004 RF ALLEMAGNE	10501	.	3727	1705	3461	1509	14	.	85	.
005 ITALIE	3127	2757	368	.	.	2	.	.	.	.
006 ROYAUME-UNI	6317	2559	94	134	121	553	.	2832	24	.
007 IRLANDE	100	84	.	9	.	.	7	.	.	.
008 DANEMARK	2527	2315	19	97	21	73	2	.	.	.
009 GRECE	1224	270	628	309	14	3	.	.	.	.
024 ISLANDE	120	82	.	.	17	.	.	.	21	.
025 ILES FEROE	145	.	.	.	.	.	.	.	145	.
028 NORVEGE	2989	2306	13	156	15	209	5	.	285	.
030 SUEDE	2138	1843	48	2	68	43	32	.	102	.
032 FINLANDE	822	781	.	33	.	5	.	.	3	.
036 SUISSE	14707	11659	728	1953	131	124	.	.	1	111
038 AUTRICHE	5916	5123	43	612	138	.	.	.	.	.
040 PORTUGAL	342	200	65	.	2	72	.	.	3	.
042 ESPAGNE	455	440	1	14	.	.	.	.	.	.
048 YOUGOSLAVIE	1449	1448	.	1	.	.	.	.	.	.
052 TURQUIE	2757	2757	.	.	.	.	.	.	.	.
056 U.R.S.S.	4200	1759	.	2441	.	.	.	.	.	.
058 RD.ALLEMANDE	106	.	35	68	3	.	.	.	.	.
060 POLOGNE	477	447	30	.	.	.	.	.	.	.
062 TCHECOSLOVAQ	376	376	.	.	.	.	.	.	.	.
064 HONGRIE	2425	2423	2	.	.	.	.	.	.	.
068 BULGARIE	445	437	8	.	.	.	.	.	.	.
204 MAROC	374	79	295	.	.	.	.	.	.	.
208 ALGERIE	7109	1042	4764	1225	71	.	.	.	7	.
212 TUNISIE	1583	1171	204	199	.	9	.	.	.	.
216 LIBYE	972	422	50	383	83	.	.	34	.	.
220 EGYPTE	3449	2583	649	79	.	85	8	.	42	3
232 MALI	434	402	21	.	.	.	.	.	11	.
240 NIGER	138	104	2	.	.	32	.	.	.	.
248 SENEGAL	126	.	91	8	.	27	.	.	.	.
252 GAMBIE	170	170	.	.	.	.	.	.	.	.
260 GUINEE	185	36	99	.	.	13	20	.	17	.
288 NIGERIA	2077	422	1427	228	.	.	.	.	.	.
302 CAMEROUN	780	8	530	.	23	156	.	.	.	63
314 GABON	486	.	452	19	.	15	.	.	.	.
318 CONGO	382	.	382	.	.	.	.	.	.	.
322 ZAIRE	269	.	39	99	.	131	.	.	.	.
330 ANGOLA	255	1	148	106	.	.	.	.	.	.
338 DJIBOUTI	182	126	49	7	.	.	.	.	.	.
346 KENYA	206	194	.	12	.	.	.	.	.	.
352 TANZANIE	453	8	159	285	.	1	.	.	.	.
355 SEYCHELLES	172	172	.	.	.	.	.	.	.	.
366 MOZAMBIQUE	130	.	.	13	117	.	.	.	.	.
372 REUNION	545	.	518	27	.	.	.	.	.	.
390 AFR. DU SUD	546	545	.	.	.	1	.	.	.	.
400 ETATS-UNIS	5873	4089	692	523	157	412	.	.	.	.
404 CANADA	3620	3356	6	.	258	.	.	.	.	.
406 GROENLAND	178	.	.	.	.	.	.	.	178	.
458 GUADELOUPE	174	.	174	.	.	.	.	.	.	.
462 MARTINIQUE	175	.	175	.	.	.	.	.	.	.
480 COLOMBIE	339	118	193	28	.	.	.	.	.	.
496 GUYANE FR.	285	.	268	.	.	17	.	.	.	.
512 CHILI	1831	1208	623	.	.	.	.	.	.	.
608 SYRIE	208	141	37	30	.	.	.	.	.	.
612 IRAQ	2722	1801	468	420	.	28	5	.	.	.
624 ISRAEL	812	39	.	679	69	.	25	.	.	.
628 JORDANIE	399	384	15	.	.	.	.	.	.	.
632 ARABIE SAOUD	12425	7716	1727	1572	121	.	22	.	74	1193
636 KOWEIT	3292	2757	.	535	.	.	.	.	.	.
640 BAHREIN	561	389	.	55	102	.	15	.	.	.
647 EMIRATS ARAB	1757	1025	38	345	173	173	3	.	.	.
649 OMAN	886	388	.	486	.	12	.	.	.	.
652 YEMEN DU NRD	971	157	.	727	.	.	.	.	.	87
656 YEMEN DU SUD	182	.	41	16	.	.	.	.	125	.
669 SRI LANKA	144	119	.	11	.	.	14	.	.	.
700 INDONESIE	218	22	196	.	.	.	.	.	.	.
706 SINGAPOUR	584	532	27	1	12	12	.	.	.	.
720 CHINE	161	51	2	108	.	.	.	.	.	.
728 COREE DU SUD	242	41	198	3	.	.	.	.	.	.
800 AUSTRALIE	599	527	11	17	.	.	44	.	.	.

Bestimmung Destination / Nimexe	Mengen 1000 kg Quantités									
	EUR 10	Deutschland	France	Italia	Nederland	Belg.-Lux.	UK	Ireland	Danmark	Ελλάδα
7321.50										
822 FR.POLYNESIA	93	.	76	17	.	.	.	.	.	.
1000 W O R L D	**118850**	**59841**	**17137**	**19950**	**10841**	**6717**	**226**	**2240**	**707**	**1191**
1010 INTRA-EC	**55020**	**24439**	**7842**	**5009**	**10043**	**5326**	**57**	**2211**	**49**	**44**
1011 EXTRA-EC	**63819**	**35402**	**9295**	**14941**	**798**	**1392**	**169**	**18**	**657**	**1147**
1020 CLASS 1	26386	20955	1039	2670	438	866	54	.	349	15
1021 EFTA COUNTR.	17198	13178	876	2136	250	445	30	.	268	15
1030 CLASS 2	29601	12644	8189	6313	357	526	115	18	308	1131
1031 ACP (63)	4537	1089	2299	754	20	278	20	.	55	22
1040 CLASS 3	7829	1802	66	5958	3	.	.	.	.	.
7321.60 WEIRS, SLUICES, LOCK-GATES, LANDING STAGES, FIXED DOCKS AND OTHER MARITIME AND WATERWAY STRUCTURES										
BARRAGES, VANNES, PORTES-ECLUSES, DEBARCADERES, DOCKS FIXES ET AUTRES CONSTRUCTIONS MARITIMES OU FLUVIALES										
001 FRANCE	72	19	.	25	.	23	5	.	.	.
002 BELG.-LUXBG.	522	14	.	.	508	.	.	.	.	.
003 NETHERLANDS	2394	985	8	.	.	1315	86	.	.	.
004 FR GERMANY	234	.	125	12	80	17	.	.	.	.
006 UTD. KINGDOM	82	2	12	9	6	.	.	53	.	.
008 DENMARK	182	175	.	.	.	.	7	.	.	.
009 GREECE	32	6	1	15	8	.	2	.	.	.
028 NORWAY	5934	5930	.	.	.	.	.	.	4	.
030 SWEDEN	102	.	.	.	.	.	.	.	102	.
032 FINLAND	19	.	.	.	.	19	.	.	.	.
038 AUSTRIA	307	307	.	.	.	.	.	.	.	.
052 TURKEY	2131	2131	.	.	.	.	.	.	.	.
204 MOROCCO	181	.	.	181	.	.	.	.	.	.
208 ALGERIA	15	11	4	.	.	.	.	.	.	.
216 LIBYA	379	276	.	75	6	.	22	.	.	.
220 EGYPT	72	47	.	2	.	.	23	.	.	.
248 SENEGAL	102	46	56	.	.	.	.	.	.	.
280 TOGO	85	85	.	.	.	.	.	.	.	.
288 NIGERIA	221	33	.	.	170	.	18	.	.	.
324 RWANDA	19	18	.	.	.	1	.	.	.	.
328 BURUNDI	62	.	62	.	.	.	.	.	.	.
400 USA	727	90	4	15	.	7	1	.	.	610
476 NL ANTILLES	150	.	.	.	10	140	.	.	.	.
480 COLOMBIA	141	.	.	141	.	.	.	.	.	.
484 VENEZUELA	171	171	.	.	.	.	.	.	.	.
600 CYPRUS	447	.	.	9	.	.	.	.	.	438
612 IRAQ	304	165	.	26	38	.	75	.	.	.
616 IRAN	5066	53	.	5009	.	.	4	.	.	.
632 SAUDI ARABIA	430	111	.	170	.	.	9	.	.	140
636 KUWAIT	371	2	.	147	10	.	.	.	.	212
647 U.A.EMIRATES	255	212	.	8	.	23	12	.	.	.
652 NORTH YEMEN	34	.	.	34	.	.	.	.	.	.
662 PAKISTAN	77	77	.	.	.	.	.	.	.	.
669 SRI LANKA	66	.	60	.	.	.	6	.	.	.
676 BURMA	21	21	.	.	.	.	.	.	.	.
680 THAILAND	163	163	.	.	.	.	.	.	.	.
700 INDONESIA	1550	.	.	.	.	.	1550	.	.	.
703 BRUNEI	101	.	.	.	.	.	101	.	.	.
728 SOUTH KOREA	74	63	.	.	.	.	11	.	.	.
800 AUSTRALIA	676	.	7	.	2	.	25	.	.	642
809 N. CALEDONIA	11	.	11	.	.	.	.	.	.	.
817 TONGA	189	189	.	.	.	.	.	.	.	.
1000 W O R L D	**24781**	**11498**	**397**	**6050**	**961**	**1568**	**2023**	**53**	**156**	**2075**
1010 INTRA-EC	**3570**	**1209**	**149**	**60**	**603**	**1354**	**142**	**53**	.	.
1011 EXTRA-EC	**21212**	**10290**	**248**	**5989**	**358**	**214**	**1882**	.	**156**	**2075**
1020 CLASS 1	9959	8487	12	32	5	32	28	.	110	1253
1021 EFTA COUNTR.	6397	6264	.	8	.	19	.	.	106	.
1030 CLASS 2	11244	1801	236	5957	346	182	1854	.	45	823
1031 ACP (63)	875	379	138	87	245	1	25	.	.	.
7321.70 STRUCTURES AND PARTS THEREOF SOLELY OR PRINCIPALLY OF SHEET STEEL, NOT WITHIN 7321.10-60										
CONSTRUCTIONS ET LEURS PARTIES, UNIQUEMENT OU PRINCIPALEMENT EN TOLE D'ACIER, NON REPR. SOUS 7321.10 A 60										
001 FRANCE	27511	15000	.	1908	1019	8719	445	.	420	.
002 BELG.-LUXBG.	19806	9259	1140	93	8694	.	298	.	322	.
003 NETHERLANDS	33606	11808	2214	21	.	16694	743	.	2126	.
004 FR GERMANY	28429	.	3028	469	10568	11877	792	11	1684	.
005 ITALY	2504	1076	207	.	20	1073	110	.	18	.
006 UTD. KINGDOM	18593	2672	2855	422	5645	6074	.	564	361	.
007 IRELAND	1379	382	46	13	12	61	791	.	74	.
008 DENMARK	5717	2710	96	.	1802	521	588	.	.	.
009 GREECE	913	313	140	348	1	64	16	.	31	.
024 ICELAND	269	89	6	31	6	5	97	.	35	.
025 FAROE ISLES	189	31	.	.	.	.	.	.	158	.
028 NORWAY	5536	2568	18	.	393	164	595	.	1798	.
030 SWEDEN	8045	2648	69	.	389	664	526	.	3749	.
032 FINLAND	1056	206	110	.	13	21	497	.	209	.
036 SWITZERLAND	10802	6906	1949	294	137	210	1255	12	39	.
038 AUSTRIA	13693	11346	91	100	1049	384	719	.	4	.

Bestimmung Destination / Nimexe	Werte 1000 ECU Valeurs									
	EUR 10	Deutschland	France	Italia	Nederland	Belg.-Lux.	UK	Ireland	Danmark	Ελλάδα
7321.50										
822 POLYNESIE FR	134	.	123	11	.	.	.	.	.	.
1000 M O N D E	**164089**	**98804**	**22314**	**18701**	**11135**	**7307**	**312**	**2871**	**1132**	**1513**
1010 INTRA-CE	**63035**	**33887**	**6109**	**4882**	**9437**	**5664**	**61**	**2832**	**119**	**44**
1011 EXTRA-CE	**101049**	**64917**	**16205**	**13819**	**1698**	**1643**	**251**	**34**	**1013**	**1469**
1020 CLASSE 1	42542	35186	1608	3328	786	866	97	.	560	111
1021 A E L E	27035	21994	897	2757	371	453	37	.	415	111
1030 CLASSE 2	50317	24237	14520	7874	909	777	155	34	453	1358
1031 ACP (63)	6560	1825	3444	716	24	418	42	.	28	63
1040 CLASSE 3	8192	5494	78	2617	3	.	.	.	.	.
7321.60 WEIRS, SLUICES, LOCK-GATES, LANDING STAGES, FIXED DOCKS AND OTHER MARITIME AND WATERWAY STRUCTURES										
SCHUETZEN, WEHRE, SCHLEUSENTORE, ORTSFESTE DOCKS, LANDEBRUECKEN UND ANDERE KONSTRUKTIONEN FUER DEN WASSERBAU										
001 FRANCE	388	43	.	253	.	77	15	.	.	.
002 BELG.-LUXBG.	521	111	3	.	402	.	5	.	.	.
003 PAYS-BAS	2461	1357	19	.	.	1022	63	.	.	.
004 RF ALLEMAGNE	440	.	332	16	65	27	.	.	.	.
006 ROYAUME-UNI	134	16	47	13	36	.	.	22	.	.
008 DANEMARK	429	237	.	.	.	.	192	.	.	.
009 GRECE	150	73	13	28	28	.	8	.	.	.
028 NORVEGE	8949	8940	.	.	.	.	.	.	9	.
030 SUEDE	288	1	.	.	.	.	.	.	287	.
032 FINLANDE	106	.	.	.	2	104	.	.	.	.
038 AUTRICHE	641	641	.	.	.	.	.	.	.	.
052 TURQUIE	4187	4187	.	.	.	.	.	.	.	.
204 MAROC	375	.	.	375	.	.	.	.	.	.
208 ALGERIE	294	234	60	.	.	.	.	.	.	.
216 LIBYE	634	367	.	186	15	.	65	.	1	.
220 EGYPTE	110	73	.	.	.	.	37	.	.	.
248 SENEGAL	431	279	152	.	.	.	.	.	.	.
280 TOGO	276	276	.	.	.	.	.	.	.	.
288 NIGERIA	733	13	.	.	601	.	119	.	.	.
324 RWANDA	136	133	.	.	.	3	.	.	.	.
328 BURUNDI	762	.	762	.	.	.	.	.	.	.
400 ETATS-UNIS	1099	268	17	31	.	27	5	.	.	751
476 ANTILLES NL	129	.	.	.	36	93	.	.	.	.
480 COLOMBIE	1674	.	.	1674	.	.	.	.	.	.
484 VENEZUELA	122	122	.	.	.	.	.	.	.	.
600 CHYPRE	361	.	.	7	.	.	.	.	.	354
612 IRAQ	489	212	.	55	52	.	170	.	.	.
616 IRAN	7703	40	.	7655	.	.	8	.	.	.
632 ARABIE SAOUD	602	242	1	185	.	.	39	.	.	135
636 KOWEIT	946	1	.	317	10	.	.	.	.	618
647 EMIRATS ARAB	254	164	.	18	.	52	20	.	.	.
652 YEMEN DU NRD	110	.	.	110	.	.	.	.	.	.
662 PAKISTAN	217	217	.	.	.	.	.	.	.	.
669 SRI LANKA	326	.	306	.	.	.	20	.	.	.
676 BIRMANIE	129	129	.	.	.	.	.	.	.	.
680 THAILANDE	986	986	.	.	.	.	.	.	.	.
700 INDONESIE	7516	.	.	.	.	.	7516	.	.	.
703 BRUNEI	525	.	.	.	.	.	525	.	.	.
728 COREE DU SUD	158	114	.	.	.	.	44	.	.	.
800 AUSTRALIE	970	.	22	.	20	.	205	.	.	723
609 N. CALEDONIE	132	.	132	.	.	.	.	.	.	.
817 TONGA	241	241	.	.	.	.	.	.	.	.
1000 M O N D E	**48258**	**19903**	**2112**	**11103**	**1427**	**1475**	**9245**	**22**	**331**	**2640**
1010 INTRA-CE	**4618**	**1847**	**419**	**310**	**532**	**1125**	**363**	**22**	.	.
1011 EXTRA-CE	**43640**	**18056**	**1693**	**10794**	**895**	**349**	**8882**	.	**331**	**2640**
1020 CLASSE 1	16385	14102	43	77	27	138	224	.	300	1474
1021 A E L E	10055	9624	1	28	2	104	.	.	296	.
1030 CLASSE 2	27245	3948	1650	10717	865	211	8657	.	31	1166
1031 ACP (63)	2934	953	1060	67	700	3	151	.	.	.
7321.70 STRUCTURES AND PARTS THEREOF SOLELY OR PRINCIPALLY OF SHEET STEEL, NOT WITHIN 7321.10-60										
KONSTRUKTIONEN SOWIE TEILE DAVON, AUSSCHLIESSLICH ODER UEBERWIEGEND AUS STAHLBLECH, NICHT IN 7321.10 BIS 60 ENTHALTEN										
001 FRANCE	30688	16585	.	1578	1043	10206	808	.	468	.
002 BELG.-LUXBG.	24380	12845	1896	112	8766	.	406	.	355	.
003 PAYS-BAS	44893	20596	4542	40	.	15824	1239	.	2652	.
004 RF ALLEMAGNE	31589	.	5961	349	11083	10874	939	17	2366	.
005 ITALIE	5499	3345	290	.	137	1401	275	.	51	.
006 ROYAUME-UNI	33208	6311	5779	623	6957	12645	.	456	437	.
007 IRLANDE	1956	660	117	13	40	25	1020	.	81	.
008 DENEMARK	7543	4452	89	.	1534	667	801	.	.	.
009 GRECE	1723	729	370	499	5	56	24	.	40	.
024 ISLANDE	386	89	21	23	25	9	158	.	61	.
025 ILES FEROE	231	40	.	.	.	.	.	.	191	.
028 NORVEGE	8704	3600	19	.	1401	213	885	.	2586	.
030 SUEDE	10226	4343	61	.	1162	697	1632	.	2331	.
032 FINLANDE	1987	835	98	.	24	27	627	.	376	.
036 SUISSE	24552	17397	4862	372	226	197	1348	69	81	.
038 AUTRICHE	15811	12776	222	129	1535	455	689	.	5	.

Bestimmung / Destination / Nimexe	Mengen 1000 kg Quantités									
	EUR 10	Deutschland	France	Italia	Nederland	Belg.-Lux.	UK	Ireland	Danmark	Ἑλλάδα
7321.70										
040 PORTUGAL	353	39	6	.	246	30	32	.	.	.
042 SPAIN	638	62	53	40	15	437	31	.	.	.
046 MALTA	53	19	.	.	.	21	13	.	.	.
048 YUGOSLAVIA	851	773	.	78	.	.	.	.	.	.
052 TURKEY	286	47	21	.	.	.	.	.	218	.
056 SOVIET UNION	99	69	29	.	.	.	1	.	.	.
062 CZECHOSLOVAK	77	11	.	.	66	.	.	.	.	.
070 ALBANIA	46	.	46	.	.	.	.	.	.	.
204 MOROCCO	69	6	63	.	.	.	.	.	.	.
208 ALGERIA	2348	143	1107	196	86	193	611	.	12	.
216 LIBYA	2108	967	46	572	91	151	281	.	.	.
220 EGYPT	1944	453	607	232	8	207	314	.	17	106
224 SUDAN	299	63	.	.	67	158	11	.	.	.
228 MAURITANIA	74	.	74	.	.	.	.	.	.	.
232 MALI	86	73	13	.	.	.	.	.	.	.
240 NIGER	240	.	.	229	.	11	.	.	.	.
268 LIBERIA	236	2	68	.	1	.	165	.	.	.
272 IVORY COAST	311	8	303	.	.	.	.	.	.	.
280 TOGO	45	5	40	.	.	.	.	.	.	.
288 NIGERIA	379	133	5	42	15	106	76	.	2	.
302 CAMEROON	1398	59	611	704	.	13	.	.	11	.
310 EQUAT.GUINEA	81	1	80	.	.	.	.	.	.	.
314 GABON	3088	.	1376	1629	.	83	.	.	.	.
318 CONGO	840	503	158	146	15	18	.	.	.	.
322 ZAIRE	940	7	900	23	4	6	.	.	.	.
328 BURUNDI	408	2	65	333	.	8	.	.	.	.
334 ETHIOPIA	208	31	.	177	.	.	.	.	.	.
350 UGANDA	118	.	.	.	.	87	31	.	.	.
352 TANZANIA	392	43	.	341	.	.	.	.	8	.
390 SOUTH AFRICA	256	77	.	.	9	.	170	.	.	.
391 BOTSWANA	175	159	.	.	.	.	16	.	.	.
400 USA	5844	601	103	14	4952	.	172	.	2	.
404 CANADA	2421	56	8	.	2209	.	145	.	3	.
406 GREENLAND	221	.	.	.	.	.	.	.	221	.
413 BERMUDA	86	.	.	.	.	.	86	.	.	.
453 BAHAMAS	54	.	.	.	12	.	42	.	.	.
458 GUADELOUPE	152	.	152	.	.	.	.	.	.	.
462 MARTINIQUE	187	.	181	.	.	.	6	.	.	.
476 NL ANTILLES	521	.	3	.	509	.	9	.	.	.
496 FR. GUIANA	249	.	249	.	.	.	.	.	.	.
520 PARAGUAY	87	.	87	.	.	.	.	.	.	.
528 ARGENTINA	170	1	.	169	.	.	.	.	.	.
600 CYPRUS	242	5	.	68	.	150	19	.	.	.
604 LEBANON	105	21	4	.	.	80	.	.	.	.
608 SYRIA	181	155	11	.	.	14	1	.	.	.
612 IRAQ	14466	13930	200	65	7	90	161	.	13	.
616 IRAN	417	51	31	151	.	.	184	.	.	.
624 ISRAEL	470	257	12	100	4	49	48	.	.	.
628 JORDAN	172	47	.	.	.	101	10	.	14	.
632 SAUDI ARABIA	10317	3230	2367	324	508	888	2405	80	515	.
636 KUWAIT	2206	711	88	11	6	398	851	.	141	.
640 BAHRAIN	607	100	.	.	11	133	363	.	.	.
644 QATAR	248	6	52	53	16	.	118	.	3	.
647 U.A.EMIRATES	3747	1278	49	11	44	489	1782	.	94	.
649 OMAN	1461	262	.	21	24	4	1127	.	23	.
652 NORTH YEMEN	184	109	7	.	5	.	27	.	36	.
656 SOUTH YEMEN	618	8	4	271	.	21	280	.	34	.
662 PAKISTAN	278	215	.	1	4	.	58	.	.	.
664 INDIA	94	90	.	.	.	.	4	.	.	.
666 BANGLADESH	61	61	.	.	.	.	.	.	.	.
669 SRI LANKA	1197	3	.	.	.	.	1194	.	.	.
676 BURMA	54	54	.	.	.	.	.	.	.	.
680 THAILAND	107	29	.	.	.	.	14	.	64	.
700 INDONESIA	326	141	102	.	.	25	36	.	22	.
701 MALAYSIA	400	231	16	7	5	67	20	.	54	.
703 BRUNEI	78	15	.	.	1	16	46	.	.	.
706 SINGAPORE	790	186	.	72	11	169	158	.	194	.
720 CHINA	138	108	.	.	.	.	30	.	.	.
728 SOUTH KOREA	617	453	19	.	85	.	60	.	.	.
732 JAPAN	71	34	26	3	1	.	7	.	.	.
736 TAIWAN	289	95	.	6	8	180	.	.	.	.
740 HONG KONG	763	124	1	.	.	145	372	.	121	.
800 AUSTRALIA	258	2	10	.	.	171	67	.	6	.
1000 W O R L D	**248838**	**93540**	**21898**	**10151**	**38804**	**51365**	**19452**	**667**	**12855**	**106**
1010 INTRA-EC	**138457**	**43220**	**9728**	**3273**	**27760**	**45082**	**3783**	**575**	**5036**	.
1011 EXTRA-EC	**110371**	**50319**	**12170**	**6869**	**11045**	**6282**	**15670**	**92**	**7818**	**106**
1020 CLASS 1	50699	25507	2472	581	9419	2105	4403	12	6220	.
1021 EFTA COUNTR.	39750	23802	2248	426	2233	1476	3720	12	5833	.
1030 CLASS 2	59277	24592	9620	6308	1560	4177	11236	80	1598	106
1031 ACP (63)	10155	1097	3917	3908	116	575	521	.	21	.
1040 CLASS 3	397	222	78	.	66	.	31	.	.	.

7321.99 STRUCTURES AND PARTS THEREOF, OF IRON OR STEEL, NOT WITHIN 7321.10-70

Bestimmung / Destination / Nimexe	Werte 1000 ECU Valeurs									
	EUR 10	Deutschland	France	Italia	Nederland	Belg.-Lux.	UK	Ireland	Danmark	Ἑλλάδα
7321.70										
040 PORTUGAL	373	89	14	.	185	39	46	.	.	.
042 ESPAGNE	1108	332	129	43	53	500	51	.	.	.
046 MALTE	121	59	.	.	.	23	39	.	.	.
048 YOUGOSLAVIE	994	876	1	115	2	.	.	.	.	.
052 TURQUIE	939	324	26	.	.	.	.	.	589	.
056 U.R.S.S.	576	534	40	.	.	.	2	.	.	.
062 TCHECOSLOVAQ	142	88	.	.	54	.	.	.	.	.
070 ALBANIE	339	.	339	.	.	.	.	.	.	.
204 MAROC	192	71	121	.	.	.	.	.	.	.
208 ALGERIE	4575	249	2586	393	141	177	1012	.	17	.
216 LIBYE	3256	1767	197	463	221	112	496	.	.	.
220 EGYPTE	3402	854	777	429	25	260	830	.	45	182
224 SOUDAN	493	133	.	.	156	175	29	.	.	.
228 MAURITANIE	286	.	286	.	.	.	.	.	.	.
232 MALI	134	100	34	.	.	.	.	.	.	.
240 NIGER	188	.	1	180	.	7	.	.	.	.
268 LIBERIA	319	91	93	.	6	.	129	.	.	.
272 COTE IVOIRE	503	87	416	.	.	.	.	.	.	.
280 TOGO	133	7	126	.	.	.	.	.	.	.
288 NIGERIA	1370	845	20	102	9	140	248	.	6	.
302 CAMEROUN	1628	261	843	492	.	20	.	.	12	.
310 GUINEE EQUAT	134	2	132	.	.	.	.	.	.	.
314 GABON	3130	.	1268	1455	.	407	.	.	.	.
318 CONGO	1116	629	278	106	14	89	.	.	.	.
322 ZAIRE	735	21	672	15	6	21	.	.	.	.
328 BURUNDI	306	13	54	226	.	13	.	.	.	.
334 ETHIOPIE	493	80	.	411	2	.	.	.	.	.
350 OUGANDA	160	.	.	.	.	89	71	.	.	.
352 TANZANIE	350	62	.	284	.	.	.	.	4	.
390 AFR. DU SUD	867	224	2	.	28	.	613	.	.	.
391 BOTSWANA	292	253	.	.	.	.	39	.	.	.
400 ETATS-UNIS	6532	1865	128	37	4259	.	234	.	9	.
404 CANADA	2227	132	60	.	1897	.	129	.	9	.
406 GROENLAND	363	.	.	.	.	.	.	.	363	.
413 BERMUDES	105	.	.	.	.	.	105	.	.	.
453 BAHAMAS	102	.	.	.	14	.	88	.	.	.
458 GUADELOUPE	197	.	197	.	.	.	.	.	.	.
462 MARTINIQUE	234	.	222	.	.	.	12	.	.	.
476 ANTILLES NL	467	.	6	.	449	.	12	.	.	.
496 GUYANE FR.	295	.	295	.	.	.	.	.	.	.
520 PARAGUAY	194	.	194	.	.	.	.	.	.	.
528 ARGENTINE	321	11	.	310	.	.	.	.	.	.
600 CHYPRE	246	8	.	44	.	167	27	.	.	.
604 LIBAN	150	46	10	.	.	94	.	.	.	.
608 SYRIE	577	512	14	.	.	49	2	.	.	.
612 IRAQ	15343	14329	324	90	26	56	504	.	14	.
616 IRAN	711	139	30	92	.	.	450	.	.	.
624 ISRAEL	708	427	13	105	7	46	110	.	.	.
628 JORDANIE	215	82	.	.	.	104	22	.	7	.
632 ARABIE SAOUD	17306	5903	4353	816	786	1034	3275	66	1073	.
636 KOWEIT	3978	1331	293	10	20	435	1713	.	176	.
640 BAHREIN	1091	305	1	.	59	171	555	.	.	.
644 QATAR	750	35	293	111	28	.	278	.	5	.
647 EMIRATS ARAB	6090	2404	182	10	93	579	2717	.	105	.
649 OMAN	2726	552	.	20	59	7	2061	.	27	.
652 YEMEN DU NRD	263	163	11	.	10	.	42	.	37	.
656 YEMEN DU SUD	572	12	15	225	.	34	228	.	58	.
662 PAKISTAN	857	713	.	15	25	.	104	.	.	.
664 INDE	506	469	.	.	.	.	37	.	.	.
666 BANGLA DESH	173	173	.	.	.	.	.	.	.	.
669 SRI LANKA	847	3	.	.	.	.	844	.	.	.
676 BIRMANIE	300	300	.	.	.	.	.	.	.	.
680 THAILANDE	254	97	.	.	.	.	95	.	62	.
700 INDONESIE	836	186	430	.	.	25	124	.	71	.
701 MALAYSIA	1392	1163	21	10	21	83	32	.	62	.
703 BRUNEI	236	176	.	.	2	21	37	.	.	.
706 SINGAPOUR	1394	407	.	107	61	210	404	.	205	.
720 CHINE	647	530	.	.	.	.	117	.	.	.
728 COREE DU SUD	3217	2174	97	.	562	.	384	.	.	.
732 JAPON	567	388	129	10	14	.	22	.	4	.
736 T'AI-WAN	485	262	.	14	14	195	.	.	.	.
740 HONG-KONG	1701	435	4	.	4	178	905	.	175	.
800 AUSTRALIE	609	21	36	.	.	168	158	.	226	.
1000 M O N D E	**349718**	**148728**	**40698**	**10835**	**43273**	**59127**	**30824**	**607**	**15444**	**182**
1010 INTRA-CE	**181480**	**65523**	**19043**	**3215**	**29563**	**51699**	**5513**	**473**	**6451**	.
1011 EXTRA-CE	**168191**	**83206**	**21656**	**7571**	**13710**	**7427**	**25312**	**134**	**8993**	**182**
1020 CLASSE 1	76388	43410	5817	730	10813	2329	6752	69	6468	.
1021 A E L E	62039	39129	5296	524	4559	1638	5384	69	5440	.
1030 CLASSE 2	90006	38563	15451	6841	2841	5097	18440	66	2525	182
1031 ACP (63)	12822	2604	4528	3495	213	1040	920	.	22	.
1040 CLASSE 3	1793	1232	387	.	55	.	119	.	.	.

7321.99 STRUCTURES AND PARTS THEREOF, OF IRON OR STEEL, NOT WITHIN 7321.10-70

Bestimmung Destination / Nimexe	Mengen 1000 kg Quantités									
	EUR 10	Deutschland	France	Italia	Nederland	Belg.-Lux.	UK	Ireland	Danmark	Ἑλλάδα
7321.99 CONSTRUCTIONS ET LEURS PARTIES, NON REPR. SOUS 7321.10 A 70										
001 FRANCE	77723	32895	.	24054	2398	13768	3990	2	614	2
002 BELG.-LUXBG.	57992	14593	16558	472	23795	.	2326	3	245	.
003 NETHERLANDS	75745	28968	9978	773	.	29619	4415	1054	937	1
004 FR GERMANY	101578	.	48985	6344	23173	10900	7276	21	4879	.
005 ITALY	9182	3588	3571	.	844	67	650	.	462	.
006 UTD. KINGDOM	38785	4662	4680	2604	13253	2818	.	8140	2628	.
007 IRELAND	8377	525	533	69	157	16	7019	.	58	.
008 DENMARK	9997	5652	2032	333	885	227	865	3	.	.
009 GREECE	4849	940	797	2849	149	38	50	.	26	.
024 ICELAND	552	77	47	45	35	27	153	.	168	.
025 FAROE ISLES	382	.	5	.	.	.	.	.	377	.
028 NORWAY	17657	3978	1648	636	4062	46	1536	.	5751	.
030 SWEDEN	7156	1514	308	185	334	178	1514	.	3123	.
032 FINLAND	3264	1507	88	126	208	5	283	.	1047	.
036 SWITZERLAND	36481	18784	7678	7425	1459	265	808	.	62	.
038 AUSTRIA	21049	12229	6450	1244	253	160	676	.	37	.
040 PORTUGAL	1252	74	489	121	275	14	272	.	7	.
042 SPAIN	1922	421	788	379	29	48	185	.	72	.
043 ANDORRA	67	3	57	.	.	.	6	.	1	.
044 GIBRALTAR	432	.	.	16	.	.	382	34	.	.
046 MALTA	368	11	25	44	1	64	217	.	6	.
048 YUGOSLAVIA	1278	254	.	995	1	.	25	.	3	.
052 TURKEY	1261	167	410	21	122	.	515	.	26	.
056 SOVIET UNION	6798	1228	1317	3771	.	421	38	.	23	.
058 GERMAN DEM.R	2314	.	1971	279	14	.	21	.	29	.
060 POLAND	177	34	94	.	47	.	.	.	2	.
062 CZECHOSLOVAK	204	18	61	102	22	.	1	.	.	.
064 HUNGARY	235	59	.	44	7	16	5	.	104	.
066 ROMANIA	11	8	.	3	.	.	.	.	.	.
068 BULGARIA	664	209	1	79	1	.	.	.	.	374
202 CANARY ISLES	116	3	40	26	.	1	46	.	.	.
204 MOROCCO	2082	7	1956	100	11	6	2	.	.	.
208 ALGERIA	41612	1206	28263	6961	631	1696	1414	11	1427	3
212 TUNISIA	1704	102	801	455	3	343	.	.	.	.
216 LIBYA	16892	2427	1519	10929	219	121	1273	33	371	.
220 EGYPT	19407	695	8766	6951	661	617	1601	1	112	3
224 SUDAN	1024	3	623	51	21	1	324	1	.	.
228 MAURITANIA	373	.	359	.	.	.	14	.	.	.
232 MALI	637	9	628	.	.	.	.	.	.	.
236 UPPER VOLTA	310	1	180	129	.	.	.	.	.	.
240 NIGER	428	.	259	102	.	57	10	.	.	.
244 CHAD	283	3	280	.	.	.	.	.	.	.
248 SENEGAL	1346	.	878	450	.	.	.	.	18	.
252 GAMBIA	100	.	21	.	.	.	79	.	.	.
257 GUINEA BISS.	450	.	1	423	26	.	.	.	.	.
260 GUINEA	1319	103	951	111	.	4	149	.	1	.
264 SIERRA LEONE	156	7	2	16	2	.	129	.	.	.
268 LIBERIA	218	39	1	139	.	.	39	.	.	.
272 IVORY COAST	1310	65	1137	20	13	52	3	.	.	.
276 GHANA	784	136	.	44	11	.	593	.	.	.
280 TOGO	171	20	110	.	.	40	.	.	1	.
284 BENIN	186	.	163	1	.	18	4	.	.	.
288 NIGERIA	11897	196	4552	2017	339	129	4614	.	50	.
302 CAMEROON	4057	30	2975	913	.	32	107	.	.	.
306 CENTR.AFRIC.	116	.	89	27	.	.	.	.	.	.
314 GABON	4017	1	2531	1224	8	179	73	.	1	.
318 CONGO	2345	.	1618	405	1	22	298	.	1	.
322 ZAIRE	1546	207	227	359	6	396	351	.	.	.
324 RWANDA	234	16	3	155	.	60	.	.	.	.
328 BURUNDI	184	.	16	72	.	96	.	.	.	.
330 ANGOLA	857	5	704	56	16	.	76	.	.	.
334 ETHIOPIA	953	128	.	781	10	.	34	.	.	.
338 DJIBOUTI	569	.	531	32	.	6	.	.	.	.
342 SOMALIA	764	41	1	670	2	.	5	.	45	.
346 KENYA	448	.	.	118	10	.	320	.	.	.
350 UGANDA	104	1	.	33	.	.	70	.	.	.
352 TANZANIA	1269	19	.	822	17	21	271	.	119	.
355 SEYCHELLES	82	4	3	.	.	49	26	.	.	.
366 MOZAMBIQUE	652	24	183	66	337	13	29	.	.	.
370 MADAGASCAR	887	6	384	488	.	9	.	.	.	.
372 REUNION	2761	.	2733	28	.	.	.	.	.	.
375 COMOROS	124	.	81	23	.	.	20	.	.	.
378 ZAMBIA	158	.	.	42	.	.	116	.	.	.
382 ZIMBABWE	133	.	41	91	.	.	1	.	.	.
386 MALAWI	739	.	2	737	.	.	.	.	.	.
390 SOUTH AFRICA	1797	682	28	168	121	13	775	.	10	.
391 BOTSWANA	165	.	.	100	.	65	.	.	.	.
393 SWAZILAND	21	.	.	.	.	.	21	.	.	.
395 LESOTHO	306	.	.	306	.	.	.	.	.	.
400 USA	14788	3944	950	3348	1296	172	4780	16	282	.
404 CANADA	5474	764	239	441	338	296	3161	.	235	.
406 GREENLAND	518	.	.	.	.	.	.	.	518	.
408 S.PIERRE, MIQ	203	.	181	22	.	.	.	.	.	.
412 MEXICO	415	59	.	274	78	.	4	.	.	.
413 BERMUDA	330	.	5	.	.	.	325	.	.	.
424 HONDURAS	113	.	3	57	53	.	.	.	.	.

Bestimmung Destination / Nimexe	Werte 1000 ECU Valeurs									
	EUR 10	Deutschland	France	Italia	Nederland	Belg.-Lux.	UK	Ireland	Danmark	Ἑλλάδα
7321.99 KONSTRUKTIONEN UND TEILE DAVON, NICHT IN 7321.10 BIS 70 ENTHALTEN										
001 FRANCE	94884	38676	.	25595	5025	14766	8732	69	2020	1
002 BELG.-LUXBG.	72551	19933	19565	1084	27054	.	4496	.	419	.
003 PAYS-BAS	91753	38488	10624	1572	.	31054	8043	253	1718	1
004 RF ALLEMAGNE	116317	.	46084	10943	25603	13911	12175	43	7557	1
005 ITALIE	16415	6094	5421	.	2031	89	1599	.	1181	.
006 ROYAUME-UNI	76551	9947	7071	4235	39714	3420	.	7615	4549	.
007 IRLANDE	11992	2354	761	91	542	53	8010	.	181	.
008 DANEMARK	13088	7490	1882	517	1290	244	1661	4	.	.
009 GRECE	9981	1345	2107	5732	274	64	379	.	80	.
024 ISLANDE	1023	244	29	45	61	26	299	.	319	.
025 ILES FEROE	932	.	8	.	.	.	.	.	924	.
028 NORVEGE	57196	6026	2178	989	34644	52	4184	.	9123	.
030 SUEDE	17167	4101	525	403	882	168	5056	.	6032	.
032 FINLANDE	6489	2454	214	215	618	6	710	.	2272	.
036 SUISSE	55404	31415	9866	10062	1818	352	1713	.	178	.
038 AUTRICHE	25600	17730	4536	1614	533	190	890	.	107	.
040 PORTUGAL	2680	359	1363	198	399	23	319	.	19	.
042 ESPAGNE	5516	1214	2542	821	60	101	562	.	216	.
043 ANDORRE	196	8	160	1	.	.	25	.	2	.
044 GIBRALTAR	753	.	.	16	.	.	701	36	.	.
046 MALTE	546	19	28	63	5	71	336	.	24	.
048 YOUGOSLAVIE	2003	817	2	1052	18	.	105	.	9	.
052 TURQUIE	5160	2316	1035	131	164	.	1474	.	40	.
056 U.R.S.S.	26588	5930	10464	8943	.	896	187	.	168	.
058 RD.ALLEMANDE	10724	.	9546	1075	28	.	51	.	24	.
060 POLOGNE	322	84	199	.	37	.	.	.	2	.
062 TCHECOSLOVAQ	894	151	309	367	31	.	36	.	.	.
064 HONGRIE	967	281	.	170	33	246	36	.	201	.
066 ROUMANIE	109	71	.	38	.	.	.	.	.	.
068 BULGARIE	832	436	3	110	7	.	.	.	.	276
202 CANARIES	278	4	160	43	1	2	68	.	.	.
204 MAROC	4623	23	4408	158	18	8	8	.	.	.
208 ALGERIE	162008	3084	109019	20474	2813	21943	1148	10	3515	2
212 TUNISIE	4859	232	1491	894	2	2240	.	.	.	.
216 LIBYE	43434	6503	5257	27176	569	118	2599	49	1163	.
220 EGYPTE	89081	1601	24433	19927	37175	2427	3262	4	247	5
224 SOUDAN	1343	9	629	236	23	3	440	3	.	.
228 MAURITANIE	896	.	872	.	.	.	24	.	.	.
232 MALI	941	20	919	.	.	.	2	.	.	.
236 HAUTE-VOLTA	394	2	284	108	.	.	.	.	.	.
240 NIGER	802	.	443	68	.	232	59	.	.	.
244 TCHAD	449	1	448	.	.	.	.	.	.	.
248 SENEGAL	2964	5	2000	919	.	2	.	.	38	.
252 GAMBIE	472	.	273	.	.	.	199	.	.	.
257 GUINEE-BISS.	1677	.	1	1643	33	.	.	.	.	.
260 GUINEE	2903	156	2275	140	.	7	311	.	14	.
264 SIERRA LEONE	127	12	6	12	5	.	92	.	.	.
268 LIBERIA	249	42	2	143	3	.	59	.	.	.
272 COTE IVOIRE	1625	193	1301	31	71	21	8	.	.	.
276 GHANA	1503	345	4	128	26	.	1000	.	.	.
280 TOGO	269	61	180	.	.	19	.	.	9	.
284 BENIN	321	2	270	2	.	45	2	.	.	.
288 NIGERIA	29460	497	10174	6823	937	94	10728	.	207	.
302 CAMEROUN	7995	164	6688	778	.	76	289	.	.	.
306 R.CENTRAFRIC	570	2	536	32	.	.	.	.	.	.
314 GABON	6150	4	3406	1649	11	898	178	.	4	.
318 CONGO	5946	1	4843	747	2	48	304	.	1	.
322 ZAIRE	3137	415	569	490	6	1202	455	.	.	.
324 RWANDA	508	14	20	230	.	244	.	.	.	.
328 BURUNDI	330	.	27	94	.	209	.	.	.	.
330 ANGOLA	2263	21	1919	130	18	.	175	.	.	.
334 ETHIOPIE	4007	259	.	3671	38	.	39	.	.	.
338 DJIBOUTI	1083	.	1012	52	.	17	2	.	.	.
342 SOMALIE	1364	128	17	1035	9	.	41	.	134	.
346 KENYA	451	2	.	82	24	.	343	.	.	.
350 OUGANDA	143	2	.	34	.	.	107	.	.	.
352 TANZANIE	2874	76	.	1674	23	13	1024	.	64	.
355 SEYCHELLES	149	10	29	.	.	68	42	.	.	.
366 MOZAMBIQUE	1539	82	353	144	893	11	56	.	.	.
370 MADAGASCAR	1047	14	494	487	.	52	.	.	.	.
372 REUNION	3945	.	3914	31	.	.	.	.	.	.
375 COMORES	234	.	174	16	.	.	44	.	.	.
378 ZAMBIE	269	.	1	32	.	.	236	.	.	.
382 ZIMBABWE	419	.	360	51	.	.	8	.	.	.
386 MALAWI	600	.	10	590	.	.	.	.	.	.
390 AFR. DU SUD	7430	4379	255	505	283	8	1963	.	37	.
391 BOTSWANA	438	.	.	290	.	145	3	.	.	.
393 SWAZILAND	126	.	.	.	.	.	126	.	.	.
395 LESOTHO	299	.	.	299	.	.	.	.	.	.
400 ETATS-UNIS	36307	10903	2316	6127	2932	274	12444	38	1273	.
404 CANADA	6552	1327	1202	656	432	302	1786	.	847	.
406 GROENLAND	1332	.	.	.	.	.	.	.	1332	.
408 S.PIERRE, MIQ	572	.	535	36	.	1	.	.	.	.
412 MEXIQUE	1589	191	.	995	374	.	29	.	.	.
413 BERMUDES	590	.	30	.	.	.	560	.	.	.
424 HONDURAS	370	.	32	148	190	.	.	.	.	.

Bestimmung Destination / Nimexe	Mengen 1000 kg Quantités									
	EUR 10	Deutschland	France	Italia	Nederland	Belg.-Lux.	UK	Ireland	Danmark	Ἑλλάδα
7321.99										
436 COSTA RICA	63	.	.	62	.	.	1	.	.	.
448 CUBA	77	.	74	3	.	.	.	.	.	.
452 HAITI	144	.	141	1	2	.	.	.	.	.
458 GUADELOUPE	1916	.	1907	9	.	.	.	.	.	.
460 DOMINICA	217	.	.	.	.	.	217	.	.	.
462 MARTINIQUE	2828	.	2782	.	.	39	7	.	.	.
464 JAMAICA	521	24	.	472	.	.	25	.	.	.
465 ST LUCIA	48	.	22	.	.	.	26	.	.	.
472 TRINIDAD, TOB	495	1	56	.	.	.	438	.	.	.
476 NL ANTILLES	631	.	89	97	234	178	33	.	.	.
480 COLOMBIA	475	70	.	45	342	.	14	.	4	.
484 VENEZUELA	982	385	242	294	54	.	6	.	1	.
492 SURINAM	236	.	145	.	46	.	45	.	.	.
496 FR. GUIANA	1321	2	1303	16	.	.	.	.	.	.
500 ECUADOR	132	1	.	131	.	.	.	.	.	.
504 PERU	83	.	55	.	.	2	26	.	.	.
508 BRAZIL	175	14	47	83	9	.	22	.	.	.
512 CHILE	508	7	336	40	.	.	117	.	8	.
520 PARAGUAY	211	4	198	9	.	.	.	.	.	.
528 ARGENTINA	984	35	220	722	7	.	.	.	.	.
600 CYPRUS	342	7	23	133	5	97	41	.	23	13
604 LEBANON	2572	13	1136	1362	5	.	55	.	1	.
608 SYRIA	1996	156	264	601	13	.	4	.	4	954
612 IRAQ	22761	1975	6718	10462	1710	127	1732	.	37	.
616 IRAN	19060	722	295	15005	21	.	3017	.	.	.
624 ISRAEL	3264	100	154	374	14	2492	123	.	7	.
628 JORDAN	4365	359	1073	2102	22	295	514	.	.	.
632 SAUDI ARABIA	42630	3049	16273	9919	2311	2101	8143	336	431	67
636 KUWAIT	8753	901	2547	3158	436	102	1533	.	76	.
640 BAHRAIN	2774	26	184	633	338	44	1544	.	5	.
644 QATAR	1107	47	77	310	17	2	646	.	8	.
647 U.A.EMIRATES	8855	616	483	1938	275	347	5088	.	108	.
649 OMAN	20362	174	2103	11423	432	76	5095	1012	47	.
652 NORTH YEMEN	467	4	45	257	43	.	114	.	4	.
656 SOUTH YEMEN	686	29	81	431	19	.	81	41	2	2
662 PAKISTAN	955	41	50	274	3	.	587	.	.	.
664 INDIA	2865	244	213	.	5	.	2394	.	9	.
666 BANGLADESH	432	33	161	.	127	.	111	.	.	.
669 SRI LANKA	378	30	2	71	.	1	274	.	.	.
676 BURMA	142	.	111	25	.	.	6	.	.	.
680 THAILAND	721	199	19	42	23	103	164	.	171	.
684 LAOS	18	.	.	.	.	.	18	.	.	.
690 VIETNAM	187	.	185	.	2	.	.	.	.	.
700 INDONESIA	1969	463	1249	16	40	15	169	.	17	.
701 MALAYSIA	1054	91	306	19	12	46	579	.	1	.
703 BRUNEI	335	39	4	.	.	.	292	.	.	.
706 SINGAPORE	5180	491	996	467	230	148	2284	.	564	.
708 PHILIPPINES	118	14	53	27	1	.	23	.	.	.
720 CHINA	2195	152	152	1586	31	44	105	.	125	.
728 SOUTH KOREA	4080	377	2227	213	47	1	223	.	992	.
732 JAPAN	1246	122	25	73	7	.	37	.	982	.
736 TAIWAN	422	37	305	8	1	7	57	.	7	.
740 HONG KONG	3344	131	128	4	209	139	2712	.	21	.
800 AUSTRALIA	1178	241	27	47	199	101	543	.	20	.
804 NEW ZEALAND	1163	64	27	.	4	93	974	.	1	.
809 N. CALEDONIA	119	.	119	.	.	.	.	.	.	.
822 FR.POLYNESIA	994	1	993	.	.	.	.	.	.	.
890 POLAR REG.	7	.	.	.	.	.	7	.	.	.
1000 W O R L D	**819361**	**154893**	**220151**	**156896**	**83089**	**69820**	**94830**	**10717**	**27547**	**1418**
1010 INTRA-EC	**384228**	**91822**	**87135**	**37498**	**64654**	**57453**	**26590**	**9223**	**9850**	**3**
1011 EXTRA-EC	**435104**	**63071**	**133016**	**119378**	**18436**	**12367**	**68240**	**1484**	**17697**	**1415**
1020 CLASS 1	118760	44836	19289	15313	8745	1482	16841	49	12205	.
1021 EFTA COUNTR.	87410	38163	16709	9780	6627	696	5242	.	10193	.
1030 CLASS 2	303479	16527	109874	98192	9568	10404	51229	1435	5209	1041
1031 ACP (63)	41989	1109	18921	11385	543	1246	8550	1	234	.
1040 CLASS 3	12866	1708	3853	5874	123	481	170	.	283	374

7322 RESERVOIRS, TANKS, VATS AND SIMILAR CONTAINERS FOR ANY MATERIAL (OTHER THAN COMPRESSED OR LIQUEFIED GAS), OF IRON OR STEEL, CAPACITY EXCEEDING 300 L, NOT FITTED WITH MECHANICAL OR THERMAL EQUIPMENT

RECIPIENTS EN FONTE, FER OU ACIER, CONTENANCE PLUS DE 300 L, SANS DISPOSITIF MECANIQUE OU THERMIQUE

7322.05 CONTAINERS FOR GASES, EXCEPT COMPRESSED OR LIQUIFIED, CAPACITY > 300L

RECIPIENTS POUR MATIERES GAZEUSES, SF GAZ COMPRIMES OU LIQUEFIES

001 FRANCE	246	5	.	234	.	1	.	6	.	.
002 BELG.-LUXBG.	47	11	17	14	5	.	.	.	.	.
004 FR GERMANY	645	.	.	.	5	630	.	1	9	.
005 ITALY	43	43	.	.	.	.	.	.	.	.
006 UTD. KINGDOM	69	2	.	.	11	.	.	56	.	.
028 NORWAY	361	.	.	.	.	361	.	.	.	.
038 AUSTRIA	57	57	.	.	.	.	.	.	.	.
052 TURKEY	148	148	.	.	.	.	.	.	.	.
208 ALGERIA	1420	.	35	.	.	1385	.	.	.	.

Bestimmung Destination / Nimexe	Werte 1000 ECU Valeurs									
	EUR 10	Deutschland	France	Italia	Nederland	Belg.-Lux.	UK	Ireland	Danmark	Ἑλλάδα
7321.99										
436 COSTA RICA	1101	6	.	1093	.	.	2	.	.	.
448 CUBA	461	.	410	46	4	.	.	.	1	.
452 HAITI	306	.	301	3	2	.	.	.	.	.
458 GUADELOUPE	3976	2	3947	27	.	.	.	.	.	.
460 DOMINIQUE	171	.	.	.	.	.	171	.	.	.
462 MARTINIQUE	5212	.	5143	.	.	59	10	.	.	.
464 JAMAIQUE	688	103	.	554	.	.	31	.	.	.
465 SAINTE-LUCIE	255	.	235	.	.	.	20	.	.	.
472 TRINIDAD, TOB	648	5	204	3	1	.	435	.	.	.
476 ANTILLES NL	1074	.	102	244	462	200	66	.	.	.
480 COLOMBIE	1971	355	1	244	1302	.	65	.	4	.
484 VENEZUELA	2123	707	122	946	329	.	14	.	5	.
492 SURINAM	444	.	262	.	24	.	158	.	.	.
496 GUYANE FR.	2783	12	2754	17	.	.	.	.	.	.
500 EQUATEUR	274	1	.	273	.	.	.	.	.	.
504 PEROU	328	.	78	.	.	29	221	.	.	.
508 BRESIL	700	94	193	299	77	.	37	.	.	.
512 CHILI	1503	27	1210	53	.	.	187	.	26	.
520 PARAGUAY	369	11	341	17	.	.	.	.	.	.
528 ARGENTINE	2301	808	193	1291	9	.	.	.	.	.
600 CHYPRE	532	8	20	211	61	47	104	.	56	25
604 LIBAN	3085	43	2398	548	8	1	83	.	4	.
608 SYRIE	3546	365	1163	1473	57	.	14	.	12	462
612 IRAQ	47318	4546	15211	16791	5736	309	4616	.	109	.
616 IRAN	30653	819	1116	23298	188	.	5228	.	4	.
624 ISRAEL	3930	401	249	537	47	2317	360	.	19	.
628 JORDANIE	7156	630	1201	4221	37	297	769	.	1	.
632 ARABIE SAOUD	86591	8181	29292	22269	5268	2428	17549	491	974	139
636 KOWEIT	16614	2194	4265	5886	1084	178	2822	.	185	.
640 BAHREIN	5258	181	477	1126	1080	101	2284	.	9	.
644 QATAR	3120	321	583	518	39	3	1632	.	24	.
647 EMIRATS ARAB	18908	1278	1430	5111	748	417	9635	.	289	.
649 OMAN	33842	407	7128	7351	1173	433	16126	1078	146	.
652 YEMEN DU NRD	1129	28	228	513	74	.	280	.	6	.
656 YEMEN DU SUD	2789	344	363	1800	51	.	175	46	10	.
662 PAKISTAN	1917	84	352	645	11	.	825	.	.	.
664 INDE	10259	2538	1450	.	19	.	6248	.	4	.
666 BANGLA DESH	1110	166	213	.	412	.	319	.	.	.
669 SRI LANKA	1084	80	448	103	.	1	452	.	.	.
676 BIRMANIE	239	.	198	29	.	.	12	.	.	.
680 THAILANDE	1933	563	206	49	47	288	161	.	619	.
684 LAOS	110	.	.	.	.	.	110	.	.	.
690 VIET-NAM	497	.	481	.	16	.	.	.	.	.
700 INDONESIE	9661	4018	4951	81	117	150	314	.	30	.
701 MALAYSIA	2742	239	556	79	76	47	1742	.	3	.
703 BRUNEI	540	84	12	.	1	.	443	.	.	.
706 SINGAPOUR	10300	1079	2330	663	410	981	3640	.	1197	.
708 PHILIPPINES	243	33	85	107	6	.	12	.	.	.
720 CHINE	5434	674	815	3380	37	51	236	.	241	.
728 COREE DU SUD	19812	1981	13621	408	716	3	603	.	2480	.
732 JAPON	3478	579	53	99	31	1	287	.	2428	.
736 T'AI-WAN	1231	163	862	71	4	11	98	.	22	.
740 HONG-KONG	8119	1276	546	15	556	334	5354	.	38	.
800 AUSTRALIE	5314	1773	90	75	522	132	2691	.	31	.
804 NOUV.ZELANDE	1568	119	47	.	21	631	744	.	6	.
809 N. CALEDONIE	219	.	219	.	.	.	.	.	.	.
822 POLYNESIE FR	1606	10	1596	.	.	.	.	.	.	.
890 REG.POLAIRES	100	.	.	.	.	.	100	.	.	.
1000 M O N D E	**1555640**	**266220**	**440131**	**278886**	**208741**	**105933**	**189843**	**9743**	**55228**	**914**
1010 INTRA-CE	**503537**	**124328**	**93517**	**49770**	**101534**	**63602**	**45095**	**7984**	**17704**	**3**
1011 EXTRA-CE	**1052069**	**141892**	**346615**	**229086**	**107207**	**42331**	**144748**	**1755**	**37526**	**909**
1020 CLASSE 1	241311	85785	26445	23073	43424	2338	36288	74	23884	.
1021 A E L E	165556	62330	18709	13526	38955	817	13170	.	18049	.
1030 CLASSE 2	763921	48480	297942	191875	63588	38802	107914	1681	13006	633
1031 ACP (63)	87258	2624	39060	23153	1308	3420	17219	3	471	.
1040 CLASSE 3	46837	7627	22228	14137	195	1193	545	.	636	276

7322 RESERVOIRS, TANKS, VATS AND SIMILAR CONTAINERS FOR ANY MATERIAL (OTHER THAN COMPRESSED OR LIQUEFIED GAS), OF IRON OR STEEL, CAPACITY EXCEEDING 300 L, NOT FITTED WITH MECHANICAL OR THERMAL EQUIPMENT

SAMMELBEHAELTER, FAESSER, BOTTICHE UND DGL., AUS EISEN ODER STAHL, UEBER 300 L FASSUNGSVERMOEGEN, OHNE MECHANLEINRICHTUNG

7322.05 CONTAINERS FOR GASES, EXCEPT COMPRESSED OR LIQUIFIED, CAPACITY > 300L

BEHAELTER FUER GASFOERMIGE STOFFE, AUSGEN. VERDICHTETE ODER VERFLUESSIGTE GASE

001 FRANCE	508	6	.	486	.	3	.	13	.	.
002 BELG.-LUXBG.	233	76	112	15	30	.	.	.	.	.
004 RF ALLEMAGNE	2675	.	2	1	21	2575	.	1	75	.
005 ITALIE	191	190	1	.	.	.	.	.	.	.
006 ROYAUME-UNI	136	8	43	1	22	.	.	62	.	.
028 NORVEGE	1172	.	.	.	.	1172	.	.	.	.
038 AUTRICHE	117	117	.	.	.	.	.	.	.	.
052 TURQUIE	741	741	.	.	.	.	.	.	.	.
208 ALGERIE	2039	.	121	.	.	1918	.	.	.	.

Bestimmung Destination / Nimexe	Mengen 1000 kg Quantités: EUR 10	Deutschland	France	Italia	Nederland	Belg.-Lux.	UK	Ireland	Danmark	Ἑλλάδα
7322.05										
212 TUNISIA	245	.	245	.	.	.	.	.	.	.
220 EGYPT	12	.	4	8	.	.	.	.	.	.
608 SYRIA	86	.	.	86	.	.	.	.	.	.
616 IRAN	173	.	.	151	.	22	.	.	.	.
632 SAUDI ARABIA	86	1	1	84	.	.	.	.	.	.
636 KUWAIT	275	275	.	.	.	.	.	.	.	.
647 U.A.EMIRATES	16	.	16	.	.	.	.	.	.	.
1000 W O R L D	**4251**	**628**	**425**	**656**	**39**	**2430**	.	**64**	**9**	.
1010 INTRA-EC	**1097**	**70**	**24**	**250**	**21**	**659**	.	**64**	**9**	.
1011 EXTRA-EC	**3153**	**558**	**401**	**406**	**18**	**1770**	.	.	.	.
1020 CLASS 1	623	225	35	.	.	363	.	.	.	.
1021 EFTA COUNTR.	472	74	35	.	.	363	.	.	.	.
1030 CLASS 2	2487	306	351	405	18	1407	.	.	.	.
1031 ACP (63)	53	3	17	33	.	.	.	.	.	.
1040 CLASS 3	42	27	14	1	.	.	.	.	.	.
7322.20 CONTAINERS FOR LIQUIDS, LINED OR HEAT-INSULATED, CAPACITY > 300L										
RECIPIENTS AVEC REVETEMENT INTERIEUR, POUR MATIERES LIQUIDES										
001 FRANCE	3116	2966	.	46	27	4	56	.	17	.
002 BELG.-LUXBG.	810	637	75	.	60	.	13	21	4	.
003 NETHERLANDS	1874	1742	62	.	.	18	37	.	15	.
004 FR GERMANY	383	.	31	55	133	16	56	38	54	.
005 ITALY	286	263	15	.	8	.	.	.	.	.
006 UTD. KINGDOM	1023	891	15	16	16	12	.	41	32	.
007 IRELAND	253	18	35	.	145	.	55	.	.	.
008 DENMARK	304	285	2	.	9	8	.	.	.	.
009 GREECE	7	6	.	.	1	.	.	.	.	.
028 NORWAY	156	10	.	.	31	.	.	.	115	.
030 SWEDEN	432	303	.	4	14	.	20	.	91	.
036 SWITZERLAND	1636	1243	22	355	16	.	.	.	.	.
038 AUSTRIA	445	438	.	6	1	.	.	.	.	.
048 YUGOSLAVIA	87	87	.	.	.	.	.	.	.	.
056 SOVIET UNION	66	66	.	.	.	.	.	.	.	.
062 CZECHOSLOVAK	36	6	30	.	.	.	.	.	.	.
064 HUNGARY	47	46	.	.	.	.	1	.	.	.
208 ALGERIA	1460	.	1370	50	.	.	.	40	.	.
216 LIBYA	161	25	.	.	136	.	.	.	.	.
220 EGYPT	102	57	44	.	.	.	.	.	1	.
288 NIGERIA	52	3	28	.	.	.	21	.	.	.
390 SOUTH AFRICA	53	.	.	.	5	.	48	.	.	.
400 USA	1075	46	.	3	14	.	1012	.	.	.
404 CANADA	12	.	1	.	.	11	.	.	.	.
448 CUBA	45	.	.	.	.	.	45	.	.	.
512 CHILE	5	.	5	.	.	.	.	.	.	.
516 BOLIVIA	79	13	66	.	.	.	.	.	.	.
624 ISRAEL	49	40	6	.	3	.	.	.	.	.
628 JORDAN	191	81	.	.	102	.	8	.	.	.
632 SAUDI ARABIA	787	77	443	.	98	.	169	.	.	.
636 KUWAIT	82	.	.	.	.	.	82	.	.	.
647 U.A.EMIRATES	50	.	.	.	2	.	48	.	.	.
656 SOUTH YEMEN	577	34	.	.	.	.	543	.	.	.
706 SINGAPORE	10	.	.	.	7	.	3	.	.	.
740 HONG KONG	66	.	.	.	.	36	30	.	.	.
1000 W O R L D	**16297**	**9534**	**2350**	**566**	**864**	**106**	**2392**	**140**	**345**	.
1010 INTRA-EC	**8056**	**6809**	**235**	**117**	**399**	**57**	**217**	**100**	**122**	.
1011 EXTRA-EC	**8241**	**2725**	**2115**	**449**	**465**	**48**	**2175**	**40**	**224**	.
1020 CLASS 1	4054	2230	43	369	87	11	1106	.	208	.
1021 EFTA COUNTR.	2738	2044	23	365	66	.	33	.	207	.
1030 CLASS 2	3985	376	2042	76	376	37	1022	40	16	.
1031 ACP (63)	171	5	57	15	2	.	85	.	7	.
1040 CLASS 3	201	119	30	5	1	.	46	.	.	.
7322.31 CONTAINERS FOR LIQUIDS, NOT LINED OR HEAT-INSULATED, CAPACITY > 100M3										
RECIPIENTS DE PLUS DE 100 M3, POUR MATIERES LIQUIDES, SANS REVETEMENT INTERIEUR										
001 FRANCE	309	200	.	33	10	60	6	.	.	.
002 BELG.-LUXBG.	396	59	156	1	77	.	103	.	.	.
003 NETHERLANDS	1153	688	10	255	.	139	54	3	4	.
004 FR GERMANY	376	.	38	10	290	21	13	.	4	.
006 UTD. KINGDOM	551	17	276	.	47	34	.	177	.	.
007 IRELAND	462	.	.	.	397	.	65	.	.	.
008 DENMARK	47	3	.	.	20	.	24	.	.	.
009 GREECE	422	5	417	.	.	.	.	.	.	.
024 ICELAND	43	.	.	.	.	.	40	.	3	.
028 NORWAY	158	101	.	.	.	.	14	.	43	.
030 SWEDEN	135	80	.	.	9	.	.	.	46	.
036 SWITZERLAND	701	630	12	59	.	.	.	.	.	.
038 AUSTRIA	86	72	.	9	.	.	5	.	.	.
048 YUGOSLAVIA	37	.	.	37	.	.	.	.	.	.
056 SOVIET UNION	134	.	.	134	.	.	.	.	.	.
208 ALGERIA	143	.	75	68	.	.	.	.	.	.

Bestimmung Destination / Nimexe	Werte 1000 ECU Valeurs: EUR 10	Deutschland	France	Italia	Nederland	Belg.-Lux.	UK	Ireland	Danmark	Ἑλλάδα
7322.05										
212 TUNISIE	618	.	618	.	.	.	.	.	.	.
220 EGYPTE	130	.	20	110	.	.	.	.	.	.
608 SYRIE	207	.	.	207	.	.	.	.	.	.
616 IRAN	401	.	.	341	.	60	.	.	.	.
632 ARABIE SAOUD	278	7	3	268	.	.	.	.	.	.
636 KOWEIT	1660	1654	6	.	.	.	.	.	.	.
647 EMIRATS ARAB	408	1	407	.	.	.	.	.	.	.
1000 M O N D E	**12565**	**3188**	**1721**	**1565**	**165**	**5766**	**3**	**77**	**80**	.
1010 INTRA-CE	**3838**	**317**	**171**	**514**	**73**	**2607**	**2**	**77**	**75**	.
1011 EXTRA-CE	**8730**	**2871**	**1550**	**1051**	**92**	**3159**	**2**	.	**5**	.
1020 CLASSE 1	2229	986	61	.	.	1180	2	.	.	.
1021 A E L E	1423	198	45	.	.	1180	.	.	.	.
1030 CLASSE 2	6312	1787	1400	1049	92	1979	.	.	5	.
1031 ACP (63)	143	12	68	63	.	.	.	.	.	.
1040 CLASSE 3	189	98	89	2	.	.	.	.	.	.
7322.20 CONTAINERS FOR LIQUIDS, LINED OR HEAT-INSULATED, CAPACITY > 300L										
BEHAELTNISSE MIT INNENAUSKLEIDUNG ODER WAERMESCHUTZVERKLEIDUNG, FUER FLUESSIGE STOFFE										
001 FRANCE	4376	3845	.	202	40	18	241	.	30	.
002 BELG.-LUXBG.	1793	1171	381	.	99	.	24	102	16	.
003 PAYS-BAS	3610	3117	280	.	.	53	129	.	31	.
004 RF ALLEMAGNE	2035	.	126	126	649	42	472	383	237	.
005 ITALIE	508	399	51	.	58	.	.	.	.	.
006 ROYAUME-UNI	2032	1331	69	54	90	31	.	180	277	.
007 IRLANDE	1801	256	100	.	1221	.	224	.	.	.
008 DANEMARK	989	814	3	.	67	105	.	.	.	.
009 GRECE	115	107	.	.	8	.	.	.	.	.
028 NORVEGE	540	95	.	.	282	.	.	.	163	.
030 SUEDE	1491	797	.	28	103	.	36	.	527	.
036 SUISSE	3507	2100	124	1217	64	.	2	.	.	.
038 AUTRICHE	938	905	.	19	14	.	.	.	.	.
048 YOUGOSLAVIE	269	269	.	.	.	.	.	.	.	.
056 U.R.S.S.	434	434	.	.	.	.	.	.	.	.
062 TCHECOSLOVAQ	210	35	175	.	.	.	.	.	.	.
064 HONGRIE	150	148	.	.	.	.	2	.	.	.
208 ALGERIE	3177	.	3023	69	.	5	.	80	.	.
216 LIBYE	396	55	.	.	341	.	.	.	.	.
220 EGYPTE	228	169	21	.	.	.	.	.	38	.
288 NIGERIA	315	72	138	.	.	.	105	.	.	.
390 AFR. DU SUD	116	.	1	.	45	.	70	.	.	.
400 ETATS-UNIS	3837	169	.	21	177	.	3470	.	.	.
404 CANADA	274	.	35	.	.	239	.	.	.	.
448 CUBA	114	.	.	.	.	.	114	.	.	.
512 CHILI	104	.	104	.	.	.	.	.	.	.
516 BOLIVIE	100	33	67	.	.	.	.	.	.	.
624 ISRAEL	279	206	46	.	27	.	.	.	.	.
628 JORDANIE	601	364	.	.	223	.	14	.	.	.
632 ARABIE SAOUD	1825	260	581	.	376	.	608	.	.	.
636 KOWEIT	255	.	.	.	.	.	255	.	.	.
647 EMIRATS ARAB	283	.	.	.	12	.	271	.	.	.
656 YEMEN DU SUD	803	180	.	.	.	.	623	.	.	.
706 SINGAPOUR	151	.	.	.	120	.	31	.	.	.
740 HONG-KONG	798	.	.	.	.	601	197	.	.	.
1000 M O N D E	**40112**	**17753**	**5739**	**1799**	**4273**	**1095**	**7304**	**745**	**1404**	.
1010 INTRA-CE	**17262**	**11042**	**1010**	**382**	**2231**	**249**	**1090**	**666**	**592**	.
1011 EXTRA-CE	**22849**	**6711**	**4728**	**1417**	**2042**	**846**	**6214**	**80**	**811**	.
1020 CLASSE 1	11368	4456	254	1289	766	239	3669	.	695	.
1021 A E L E	6609	3946	126	1264	516	.	66	.	691	.
1030 CLASSE 2	10536	1626	4299	122	1258	606	2429	80	116	.
1031 ACP (63)	630	79	254	31	32	.	226	.	8	.
1040 CLASSE 3	942	629	175	5	18	.	115	.	.	.
7322.31 CONTAINERS FOR LIQUIDS, NOT LINED OR HEAT-INSULATED, CAPACITY > 100M3										
BEHAELTNISSE, UEBER 100 CBM, FUER FLUESSIGE STOFFE, OHNE INNENAUSKLEIDUNG										
001 FRANCE	972	567	.	177	35	176	17	.	.	.
002 BELG.-LUXBG.	1320	409	397	3	382	.	129	.	.	.
003 PAYS-BAS	3128	1845	29	569	.	499	158	27	1	.
004 RF ALLEMAGNE	1333	.	72	154	986	67	22	.	32	.
006 ROYAUME-UNI	1596	138	590	7	213	238	.	410	.	.
007 IRLANDE	1053	.	.	.	977	.	76	.	.	.
008 DANEMARK	188	11	3	.	106	.	68	.	.	.
009 GRECE	334	29	305	.	.	.	.	.	.	.
024 ISLANDE	123	.	.	.	.	.	100	.	23	.
028 NORVEGE	818	542	.	.	.	.	44	.	232	.
030 SUEDE	368	44	.	.	74	.	.	.	250	.
036 SUISSE	4104	3745	20	339	.	.	.	.	.	.
038 AUTRICHE	320	293	.	19	.	.	8	.	.	.
048 YOUGOSLAVIE	631	.	.	631	.	.	.	.	.	.
056 U.R.S.S.	922	.	.	922	.	.	.	.	.	.
208 ALGERIE	657	.	155	502	.	.	.	.	.	.

Bestimmung Destination / Nimexe	Mengen 1000 kg Quantités									
	EUR 10	Deutschland	France	Italia	Nederland	Belg.-Lux.	UK	Ireland	Danmark	Ἑλλάδα
7322.31										
212 TUNISIA	2138	.	2131	.	.	7	.	.	.	.
216 LIBYA	73	1	.	3	49	.	20	.	.	.
220 EGYPT	1478	1	508	248	.	.	721	.	.	.
248 SENEGAL	306	.	306	.	.	.	.	.	.	.
260 GUINEA	208	.	149	2	.	.	57	.	.	.
288 NIGERIA	1322	.	80	17	4	.	1221	.	.	.
306 CENTR.AFRIC.	53	.	53	.	.	.	.	.	.	.
314 GABON	109	.	109	.	.	.	.	.	.	.
346 KENYA	53	1	.	.	.	.	52	.	.	.
352 TANZANIA	403	.	.	369	.	.	34	.	.	.
400 USA	794	740	2	17	35	.	.	.	.	.
404 CANADA	33	.	.	.	.	.	33	.	.	.
436 COSTA RICA	21	21	.	.	.	.	.	.	.	.
472 TRINIDAD, TOB	37	.	.	.	.	.	37	.	.	.
484 VENEZUELA	25	.	.	.	25	.	.	.	.	.
520 PARAGUAY	15	15	.	.	.	.	.	.	.	.
604 LEBANON	95	.	95	.	.	.	.	.	.	.
612 IRAQ	628	75	119	231	.	.	203	.	.	.
616 IRAN	933	17	.	833	.	.	76	.	7	.
632 SAUDI ARABIA	6984	125	6220	387	93	93	65	.	1	.
640 BAHRAIN	149	.	124	.	.	.	25	.	.	.
647 U.A.EMIRATES	410	.	356	.	.	.	54	.	.	.
649 OMAN	907	.	875	.	13	.	19	.	.	.
656 SOUTH YEMEN	133	.	.	.	.	.	133	.	.	.
660 AFGHANISTAN	405	.	.	405	.	.	.	.	.	.
662 PAKISTAN	295	.	.	293	.	.	1	.	1	.
700 INDONESIA	205	.	205	.	.	.	.	.	.	.
701 MALAYSIA	55	.	.	.	38	.	17	.	.	.
732 JAPAN	46	.	.	41	.	.	5	.	.	.
736 TAIWAN	123	.	.	123	.	.	.	.	.	.
1000 W O R L D	**24382**	**2871**	**12726**	**3628**	**1125**	**449**	**3287**	**181**	**115**	.
1010 INTRA-EC	**3726**	**977**	**897**	**299**	**842**	**254**	**269**	**180**	**8**	.
1011 EXTRA-EC	**20656**	**1894**	**11829**	**3329**	**283**	**195**	**3019**	.	**107**	.
1020 CLASS 1	2056	1622	14	166	44	.	116	.	94	.
1021 EFTA COUNTR.	1120	882	12	68	9	.	58	.	91	.
1030 CLASS 2	18467	272	11815	3030	240	195	2902	.	13	.
1031 ACP (63)	3049	14	1089	393	4	23	1526	.	.	.
1040 CLASS 3	134	.	.	134	.	.	.	.	.	.
7322.39 CONTAINERS FOR LIQUIDS, NOT LINED OR HEAT-INSULATED, CAPACITY >300L BUT MAX 100M3										
RECIPIENTS DE MOINS DE 100 M3, POUR MATIERES LIQUIDES, SANS REVETEMENT INTERIEUR										
001 FRANCE	1733	693	.	437	39	357	176	.	27	4
002 BELG.-LUXBG.	2500	773	497	104	936	.	106	79	5	.
003 NETHERLANDS	5193	2775	435	148	.	1210	600	8	17	.
004 FR GERMANY	2624	.	174	558	595	278	775	4	240	.
005 ITALY	630	191	41	.	8	381	9	.	.	.
006 UTD. KINGDOM	2064	305	124	343	236	47	.	832	177	.
007 IRELAND	526	1	3	1	144	.	374	.	3	.
008 DENMARK	455	161	.	60	20	9	199	6	.	.
009 GREECE	68	32	5	19	12	.	.	.	.	.
028 NORWAY	663	100	24	29	4	.	323	1	182	.
030 SWEDEN	622	66	68	44	23	.	99	1	321	.
032 FINLAND	50	28	1	2	.	.	15	.	4	.
036 SWITZERLAND	1711	972	112	586	2	16	19	.	4	.
038 AUSTRIA	2577	2051	1	491	8	4	19	.	3	.
040 PORTUGAL	24	5	1	10	2	.	6	.	.	.
042 SPAIN	227	84	15	79	.	9	33	.	7	.
048 YUGOSLAVIA	53	2	3	48	.	.	.	.	.	.
052 TURKEY	117	73	.	35	.	.	1	.	2	6
056 SOVIET UNION	717	23	580	114	.	.	.	.	.	.
058 GERMAN DEM.R	194	.	37	132	.	.	.	25	.	.
062 CZECHOSLOVAK	34	23	.	.	.	11	.	.	.	.
068 BULGARIA	67	62	.	1	.	.	4	.	.	.
204 MOROCCO	71	.	63	7	.	.	.	.	1	.
208 ALGERIA	479	10	310	139	.	.	19	.	1	.
212 TUNISIA	73	13	27	15	6	4	8	.	.	.
216 LIBYA	519	321	46	61	.	18	73	.	.	.
220 EGYPT	810	51	156	494	26	25	58	.	.	.
224 SUDAN	260	.	.	.	.	.	225	35	.	.
228 MAURITANIA	38	.	10	.	.	.	28	.	.	.
260 GUINEA	60	.	60	.	.	.	.	.	.	.
276 GHANA	88	.	.	5	71	.	12	.	.	.
288 NIGERIA	2603	143	85	586	44	.	1741	.	4	.
302 CAMEROON	399	.	208	3	.	120	68	.	.	.
314 GABON	120	.	110	.	.	3	7	.	.	.
318 CONGO	295	.	53	32	58	150	2	.	.	.
322 ZAIRE	54	12	2	9	5	17	9	.	.	.
330 ANGOLA	14	.	10	1	.	3	.	.	.	.
334 ETHIOPIA	105	.	.	66	.	.	39	.	.	.
342 SOMALIA	166	44	.	99	.	.	14	.	9	.
346 KENYA	98	11	1	6	.	8	72	.	.	.
350 UGANDA	37	7	.	3	7	.	20	.	.	.
352 TANZANIA	209	18	5	85	.	.	100	.	1	.

Bestimmung Destination / Nimexe	Werte 1000 ECU Valeurs									
	EUR 10	Deutschland	France	Italia	Nederland	Belg.-Lux.	UK	Ireland	Danmark	Ἑλλάδα
7322.31										
212 TUNISIE	4294	.	4230	.	.	64	.	.	.	.
216 LIBYE	681	2	.	3	632	.	44	.	.	.
220 EGYPTE	1960	3	758	695	.	.	504	.	.	.
248 SENEGAL	292	.	292	.	.	.	.	.	.	.
260 GUINEE	309	.	216	5	.	.	88	.	.	.
288 NIGERIA	6441	.	1018	146	29	.	5248	.	.	.
306 R.CENTRAFRIC	132	.	132	.	.	.	.	.	.	.
314 GABON	186	.	186	.	.	.	.	.	.	.
346 KENYA	204	56	.	.	.	.	148	.	.	.
352 TANZANIE	764	.	.	686	.	.	78	.	.	.
400 ETATS-UNIS	2757	2157	14	116	470	.	.	.	.	.
404 CANADA	190	.	.	.	.	.	190	.	.	.
436 COSTA RICA	146	146	.	.	.	.	.	.	.	.
472 TRINIDAD, TOB	239	.	.	.	.	.	239	.	.	.
484 VENEZUELA	388	.	.	.	388	.	.	.	.	.
520 PARAGUAY	137	137	.	.	.	.	.	.	.	.
604 LIBAN	105	.	105	.	.	.	.	.	.	.
612 IRAQ	2238	176	492	665	.	.	905	.	.	.
616 IRAN	3884	192	.	3511	.	.	161	.	20	.
632 ARABIE SAOUD	10264	514	7443	422	582	1117	173	.	13	.
640 BAHREIN	722	.	625	.	.	.	97	.	.	.
647 EMIRATS ARAB	698	.	498	.	.	.	200	.	.	.
649 OMAN	1512	.	1365	.	89	.	58	.	.	.
656 YEMEN DU SUD	212	.	.	.	.	.	212	.	.	.
660 AFGHANISTAN	305	.	.	305	.	.	.	.	.	.
662 PAKISTAN	799	.	.	784	.	.	14	.	1	.
700 INDONESIE	3159	.	3159	.	.	.	.	.	.	.
701 MALAYSIA	104	.	.	.	53	.	51	.	.	.
732 JAPON	100	.	.	88	.	.	12	.	.	.
736 T'AI-WAN	600	2	.	598	.	.	.	.	.	.
1000 M O N D E	**62854**	**11088**	**22295**	**11480**	**5052**	**2280**	**9613**	**440**	**608**	.
1010 INTRA-CE	**9957**	**3002**	**1398**	**910**	**2700**	**981**	**497**	**436**	**33**	.
1011 EXTRA-CE	**52897**	**8085**	**20897**	**10570**	**2352**	**1299**	**9116**	**3**	**575**	.
1020 CLASSE 1	9529	6781	37	1215	544	.	430	.	522	.
1021 A E L E	5732	4623	20	358	74	.	153	.	504	.
1030 CLASSE 2	42445	1304	20860	8432	1808	1299	8686	3	53	.
1031 ACP (63)	9021	80	1941	845	29	22	6104	.	.	.
1040 CLASSE 3	922	.	.	922	.	.	.	.	.	.
7322.39 CONTAINERS FOR LIQUIDS, NOT LINED OR HEAT-INSULATED, CAPACITY >300L BUT MAX 100M3										
BEHAELTNISSE, UNTER 100 CBM, FUER FLUESSIGE STOFFE, OHNE INNENAUSKLEIDUNG										
001 FRANCE	7397	3598	.	1892	161	1021	638	.	83	4
002 BELG.-LUXBG.	6330	1781	934	478	2186	.	345	551	55	.
003 PAYS-BAS	9947	4650	572	475	.	2176	1941	52	81	.
004 RF ALLEMAGNE	12483	.	631	6124	2184	1094	1828	32	590	.
005 ITALIE	1319	425	69	.	26	658	141	.	.	.
006 ROYAUME-UNI	8095	1410	648	1129	1412	191	.	1688	1617	.
007 IRLANDE	1680	3	7	7	635	4	924	.	100	.
008 DANEMARK	1067	363	.	193	55	43	363	50	.	.
009 GRECE	310	111	67	97	35	.	.	.	.	.
028 NORVEGE	3130	548	137	105	59	.	1044	1	1236	.
030 SUEDE	2695	282	273	294	137	.	399	4	1306	.
032 FINLANDE	255	90	24	10	.	.	87	.	44	.
036 SUISSE	8528	4784	444	3219	3	2	58	.	18	.
038 AUTRICHE	4491	2864	6	1534	29	13	37	.	8	.
040 PORTUGAL	148	14	1	126	4	.	3	.	.	.
042 ESPAGNE	505	119	47	208	.	31	92	.	8	.
048 YOUGOSLAVIE	397	22	83	290	.	.	2	.	.	.
052 TURQUIE	492	362	.	97	.	.	5	.	16	12
056 U.R.S.S.	5237	57	4570	595	.	.	15	.	.	.
058 RD.ALLEMANDE	2371	.	740	1435	.	.	.	196	.	.
062 TCHECOSLOVAQ	259	113	.	.	.	146	.	.	.	.
068 BULGARIE	448	433	.	3	.	.	12	.	.	.
204 MAROC	312	.	285	24	.	.	.	.	3	.
208 ALGERIE	2794	169	1990	501	.	7	126	.	1	.
212 TUNISIE	449	18	222	46	53	54	56	.	.	.
216 LIBYE	1203	550	107	147	.	66	332	.	1	.
220 EGYPTE	3496	106	989	1841	125	189	246	.	.	.
224 SOUDAN	402	2	1	.	.	.	334	62	3	.
228 MAURITANIE	106	.	55	.	.	.	51	.	.	.
260 GUINEE	264	.	258	.	.	1	5	.	.	.
276 GHANA	137	.	5	10	80	.	42	.	.	.
288 NIGERIA	6344	1189	326	1258	211	7	3340	.	13	.
302 CAMEROUN	2665	2	1363	57	.	1014	229	.	.	.
314 GABON	509	.	493	.	.	11	5	.	.	.
318 CONGO	1779	.	383	115	514	755	12	.	.	.
322 ZAIRE	192	17	11	26	31	93	14	.	.	.
330 ANGOLA	132	.	113	4	.	15	.	.	.	.
334 ETHIOPIE	355	.	.	236	.	.	119	.	.	.
342 SOMALIE	252	79	.	137	.	.	20	.	16	.
346 KENYA	201	19	4	50	.	18	110	.	.	.
350 OUGANDA	121	17	.	13	54	.	37	.	.	.
352 TANZANIE	741	38	37	333	.	.	328	.	5	.

Bestimmung Destination / Nimexe	Mengen 1000 kg Quantités: EUR 10	Deutschland	France	Italia	Nederland	Belg.-Lux.	UK	Ireland	Danmark	Ἑλλάδα
7322.39										
366 MOZAMBIQUE	10	.	.	.	10	.	.	.	.	.
372 REUNION	460	.	460	.	.	.	.	.	.	.
382 ZIMBABWE	15	.	.	.	.	.	15	.	.	.
390 SOUTH AFRICA	156	22	2	13	1	.	118	.	.	.
393 SWAZILAND	39	.	.	.	.	.	39	.	.	.
400 USA	525	45	43	51	17	.	322	31	16	.
404 CANADA	134	1	.	35	2	.	96	.	.	.
406 GREENLAND	63	.	.	.	.	.	.	.	63	.
412 MEXICO	50	.	.	31	.	.	19	.	.	.
424 HONDURAS	14	.	4	.	.	.	10	.	.	.
453 BAHAMAS	10	.	.	.	10	.	.	.	.	.
458 GUADELOUPE	106	.	106	.	.	.	.	.	.	.
476 NL ANTILLES	175	.	.	.	173	.	2	.	.	.
496 FR. GUIANA	160	.	160	.	.	.	.	.	.	.
528 ARGENTINA	24	.	24	.	.	.	.	.	.	.
600 CYPRUS	76	16	.	10	18	18	14	.	.	.
612 IRAQ	3787	376	543	2515	.	2	351	.	.	.
616 IRAN	981	303	26	497	.	.	155	.	.	.
624 ISRAEL	1520	.	13	85	1	.	1421	.	.	.
628 JORDAN	232	2	13	210	.	.	7	.	.	.
632 SAUDI ARABIA	1756	110	321	1188	.	4	111	20	2	.
636 KUWAIT	89	45	14	25	.	.	4	.	1	.
640 BAHRAIN	99	.	.	3	.	.	96	.	.	.
644 QATAR	103	.	26	.	.	.	77	.	.	.
647 U.A.EMIRATES	305	5	25	131	.	.	144	.	.	.
649 OMAN	240	3	.	7	1	.	229	.	.	.
652 NORTH YEMEN	508	338	4	145	.	.	21	.	.	.
656 SOUTH YEMEN	182	11	37	39	5	.	88	.	2	.
662 PAKISTAN	78	27	.	.	.	.	44	.	7	.
669 SRI LANKA	17	.	15	.	.	.	2	.	.	.
676 BURMA	19	.	.	.	.	.	19	.	.	.
700 INDONESIA	263	170	85	3	1	.	.	.	4	.
701 MALAYSIA	41	.	9	.	.	.	29	.	3	.
706 SINGAPORE	38	1	24	1	1	.	10	.	1	.
720 CHINA	176	59	4	49	21	.	.	.	43	.
732 JAPAN	17	2	4	7	.	.	4	.	.	.
740 HONG KONG	700	.	53	73	.	.	543	31	.	.
800 AUSTRALIA	32	1	.	16	.	.	15	.	.	.
801 PAPUA N.GUIN	24	.	.	.	22	.	2	.	.	.
822 FR.POLYNESIA	62	.	60	1	1	.	.	.	.	.
1000 W O R L D	**43643**	**10738**	**5548**	**10197**	**2665**	**2730**	**9463**	**1108**	**1184**	**10**
1010 INTRA-EC	**15794**	**4931**	**1279**	**1671**	**1990**	**2282**	**2239**	**929**	**469**	**4**
1011 EXTRA-EC	**27814**	**5807**	**4269**	**8526**	**675**	**448**	**7224**	**144**	**715**	**6**
1020 CLASS 1	6958	3450	280	1459	60	29	1076	33	565	6
1021 EFTA COUNTR.	5659	3221	207	1163	40	20	482	1	525	.
1030 CLASS 2	19608	2141	3366	6768	594	408	6140	87	104	.
1031 ACP (63)	5035	243	653	949	342	299	2495	35	19	.
1040 CLASS 3	1250	217	623	298	21	11	9	25	46	.
7322.50 CONTAINERS OF IRON OR STEEL FOR SOLIDS										
RECIPIENTS POUR MATIERES SOLIDES										
001 FRANCE	1388	788	.	99	23	229	239	.	10	.
002 BELG.-LUXBG.	1894	478	420	25	764	.	52	12	143	.
003 NETHERLANDS	1936	1085	68	39	.	479	238	10	17	.
004 FR GERMANY	5251	.	2455	177	1403	190	674	.	352	.
005 ITALY	830	325	450	.	11	3	41	.	.	.
006 UTD. KINGDOM	1050	338	47	.	328	213	.	106	18	.
007 IRELAND	309	29	19	.	12	16	229	.	4	.
008 DENMARK	347	209	45	.	14	7	72	.	.	.
009 GREECE	1973	751	413	5	.	.	4	.	800	.
024 ICELAND	107	39	.	.	.	.	68	.	.	.
028 NORWAY	423	58	40	25	5	3	34	.	258	.
030 SWEDEN	2306	77	16	1	.	11	1341	.	660	.
032 FINLAND	71	16	.	.	.	32	12	.	11	.
036 SWITZERLAND	2779	1109	897	352	309	25	.	.	87	.
038 AUSTRIA	1419	1272	.	45	52	7	15	.	28	.
042 SPAIN	409	323	27	50	.	.	1	.	8	.
056 SOVIET UNION	122	5	40	49	.	.	25	.	3	.
060 POLAND	8	.	4	4	.	.	.	.	.	.
064 HUNGARY	228	3	.	.	.	.	225	.	.	.
068 BULGARIA	113	101	.	12	.	.	.	.	.	.
202 CANARY ISLES	139	139	.	.	.	.	.	.	.	.
208 ALGERIA	1813	22	594	1186	.	3	8	.	.	.
216 LIBYA	150	85	2	20	36	.	7	.	.	.
220 EGYPT	1086	22	9	35	638	.	381	.	1	.
228 MAURITANIA	42	.	22	.	.	.	20	.	.	.
236 UPPER VOLTA	59	59	.	.	.	.	.	.	.	.
240 NIGER	19	19	.	.	.	.	.	.	.	.
302 CAMEROON	94	6	88	.	.	.	.	.	.	.
390 SOUTH AFRICA	62	54	1	.	.	7	.	.	.	.
400 USA	642	440	22	.	23	7	136	.	14	.
608 SYRIA	59	24	.	.	.	.	35	.	.	.
612 IRAQ	108	91	12	3	.	.	.	.	2	.

Bestimmung Destination / Nimexe	Werte 1000 ECU Valeurs: EUR 10	Deutschland	France	Italia	Nederland	Belg.-Lux.	UK	Ireland	Danmark	Ἑλλάδα
7322.39										
366 MOZAMBIQUE	196	.	.	.	196	.	.	.	.	.
372 REUNION	471	.	471	.	.	.	.	.	.	.
382 ZIMBABWE	112	.	.	.	.	.	112	.	.	.
390 AFR. DU SUD	247	78	15	53	4	.	97	.	.	.
393 SWAZILAND	158	.	.	.	.	.	158	.	.	.
400 ETATS-UNIS	3353	524	165	429	276	3	1657	249	50	.
404 CANADA	442	6	6	55	3	.	370	.	2	.
406 GROENLAND	182	.	.	.	.	.	.	.	182	.
412 MEXIQUE	515	.	.	454	.	.	61	.	.	.
424 HONDURAS	119	.	58	.	.	.	61	.	.	.
453 BAHAMAS	146	.	.	.	146	.	.	.	.	.
458 GUADELOUPE	240	.	240	.	.	.	.	.	.	.
476 ANTILLES NL	1066	.	2	.	1061	.	3	.	.	.
496 GUYANE FR.	300	.	300	.	.	.	.	.	.	.
528 ARGENTINE	210	.	210	.	.	.	.	.	.	.
600 CHYPRE	376	19	.	23	132	129	73	.	.	.
612 IRAQ	10842	674	1673	7580	1	6	908	.	.	.
616 IRAN	2828	532	83	1880	.	.	333	.	.	.
624 ISRAEL	1287	.	30	406	14	.	837	.	.	.
628 JORDANIE	494	5	80	384	.	.	25	.	.	.
632 ARABIE SAOUD	4094	294	943	2380	6	9	438	13	11	.
636 KOWEIT	283	127	39	67	.	.	36	.	14	.
640 BAHREIN	618	.	.	32	.	.	586	.	.	.
644 QATAR	292	3	162	.	.	.	127	.	.	.
647 EMIRATS ARAB	1494	13	103	780	.	.	598	.	.	.
649 OMAN	736	12	3	.	6	.	715	.	.	.
652 YEMEN DU NRD	1385	578	7	620	2	.	178	.	.	.
656 YEMEN DU SUD	778	18	498	47	38	.	175	.	2	.
662 PAKISTAN	165	60	.	.	.	5	37	.	63	.
669 SRI LANKA	263	1	254	.	.	.	8	.	.	.
676 BIRMANIE	177	.	.	.	.	.	177	.	.	.
700 INDONESIE	2066	1692	224	105	12	5	5	.	23	.
701 MALAYSIA	236	4	105	8	5	.	93	.	21	.
706 SINGAPOUR	179	1	104	5	7	.	55	.	7	.
720 CHINE	645	119	67	55	16	.	3	.	385	.
732 JAPON	143	4	41	26	.	.	72	.	.	.
740 HONG-KONG	2463	.	298	430	.	.	1479	256	.	.
800 AUSTRALIE	115	15	.	49	.	.	51	.	.	.
801 PAPOU-N.GUIN	166	.	.	.	159	.	7	.	.	.
822 POLYNESIE FR	110	.	103	1	6	.	.	.	.	.
1000 M O N D E	**142711**	**29448**	**22966**	**39441**	**10358**	**7825**	**23288**	**3192**	**6177**	**16**
1010 INTRA-CE	**48626**	**12340**	**2927**	**10395**	**6694**	**5186**	**6180**	**2373**	**2527**	**4**
1011 EXTRA-CE	**94047**	**17108**	**20040**	**29046**	**3665**	**2639**	**17107**	**780**	**3650**	**12**
1020 CLASSE 1	25184	9712	1299	6522	515	49	3992	254	2829	12
1021 A E L E	19321	8582	885	5298	233	15	1628	6	2674	.
1030 CLASSE 2	59669	6539	13362	20428	3134	2423	13076	330	397	.
1031 ACP (63)	15642	1422	3342	2342	1395	1902	5116	62	61	.
1040 CLASSE 3	9177	857	5379	2097	16	167	41	196	424	.
7322.50 CONTAINERS OF IRON OR STEEL FOR SOLIDS										
BEHAELTNISSE FUER FESTE STOFFE										
001 FRANCE	3133	1615	.	265	104	360	759	.	30	.
002 BELG.-LUXBG.	3703	1131	552	177	1249	.	110	10	474	.
003 PAYS-BAS	4417	2635	127	104	.	1162	311	31	47	.
004 RF ALLEMAGNE	7050	.	2770	562	2057	309	873	.	479	.
005 ITALIE	1463	625	748	.	19	5	66	.	.	.
006 ROYAUME-UNI	2755	922	161	.	1010	386	.	213	63	.
007 IRLANDE	605	70	30	.	26	36	428	.	15	.
008 DANEMARK	731	531	73	.	22	5	100	.	.	.
009 GRECE	3454	1768	585	22	.	.	2	.	1077	.
024 ISLANDE	240	102	.	.	.	.	138	.	.	.
028 NORVEGE	1283	446	59	115	6	7	168	.	482	.
030 SUEDE	3645	295	7	3	.	20	2119	.	1201	.
032 FINLANDE	138	27	.	.	.	73	19	.	19	.
036 SUISSE	4958	2712	705	1057	316	40	.	.	128	.
038 AUTRICHE	2758	2530	.	76	68	13	32	.	39	.
042 ESPAGNE	905	696	84	100	.	.	17	.	8	.
056 U.R.S.S.	750	52	389	209	.	.	81	.	19	.
060 POLOGNE	113	.	48	65	.	.	.	.	.	.
064 HONGRIE	312	14	.	3	.	.	295	.	.	.
068 BULGARIE	151	111	.	40	.	.	.	.	.	.
202 CANARIES	274	274	.	.	.	.	.	.	.	.
208 ALGERIE	5628	68	671	4843	.	15	31	.	.	.
216 LIBYE	634	466	11	29	84	.	44	.	.	.
220 EGYPTE	2015	56	193	152	859	.	754	.	1	.
228 MAURITANIE	202	.	166	.	.	.	36	.	.	.
236 HAUTE-VOLTA	332	332	.	.	.	.	.	.	.	.
240 NIGER	147	147	.	.	.	.	.	.	.	.
302 CAMEROUN	400	3	397	.	.	.	.	.	.	.
390 AFR. DU SUD	177	155	18	.	.	4	.	.	.	.
400 ETATS-UNIS	2148	1383	172	.	129	2	445	.	17	.
608 SYRIE	212	56	.	.	.	.	156	.	.	.
612 IRAQ	359	289	57	5	.	.	.	.	8	.

Bestimmung Destination / Nimexe	Mengen 1000 kg / Quantités: EUR 10	Deutschland	France	Italia	Nederland	Belg.-Lux.	UK	Ireland	Danmark	Ἑλλάδα
7322.50										
624 ISRAEL	109	42	.	6	.	61	.	.	.	.
628 JORDAN	247	243	.	.	.	.	3	.	1	.
632 SAUDI ARABIA	503	81	167	7	159	44	38	.	6	1
640 BAHRAIN	70	10	.	.	.	.	6	54	.	.
644 QATAR	81	81	.	.	.	.	.	.	.	.
647 U.A.EMIRATES	664	620	.	35	.	.	9	.	.	.
649 OMAN	149	149	.	.	.	.	.	.	.	.
656 SOUTH YEMEN	67	67	.	.	.	.	.	.	.	.
700 INDONESIA	155	155	.	.	.	.	.	.	.	.
720 CHINA	94	94	.	.	.	.	.	.	.	.
728 SOUTH KOREA	42	.	24	.	.	.	11	.	7	.
800 AUSTRALIA	280	106	.	.	.	.	174	.	.	.
1000 W O R L D	**30411**	**9792**	**6075**	**2269**	**3809**	**1408**	**4225**	**187**	**2645**	**1**
1010 INTRA-EC	**14977**	**4004**	**3917**	**345**	**2554**	**1136**	**1549**	**129**	**1343**	.
1011 EXTRA-EC	**15434**	**5788**	**2158**	**1924**	**1255**	**272**	**2676**	**58**	**1302**	**1**
1020 CLASS 1	8621	3513	1006	478	392	146	1810	4	1272	.
1021 EFTA COUNTR.	7164	2572	953	427	366	133	1469	.	1244	.
1030 CLASS 2	6242	2067	1107	1381	863	126	616	54	27	1
1031 ACP (63)	570	180	241	62	25	16	41	.	5	.
1040 CLASS 3	573	208	46	66	.	.	250	.	3	.
7323 CASKS, DRUMS, CANS, BOXES AND SIMILAR CONTAINERS, OF SHEET OR PLATE IRON OR STEEL, OF A DESCRIPTION COMMONLY USED FOR THE CONVEYANCE OR PACKING OF GOODS										
FUTS, TAMBOURS, BIDONS, BOITES ET RECIPIENTS SIMIL. DE TRANSPORT OU D'EMBALLAGE, EN TOLE DE FER OU D'ACIER										
7323.10 CONTAINERS OF SHEET OR PLATE IRON OR STEEL FOR PACKING GOODS, CAPACITY MIN 50L										
RECIPIENTS DE 50 L OU PLUS										
001 FRANCE	23634	6100	.	3788	486	12039	1211	.	10	.
002 BELG.-LUXBG.	38368	15513	9326	69	12126	.	509	8	817	.
003 NETHERLANDS	40331	27074	478	86	.	11693	929	6	65	.
004 FR GERMANY	9246	.	595	701	2317	4018	1201	4	410	.
005 ITALY	2012	777	396	.	210	120	502	.	7	.
006 UTD. KINGDOM	1591	257	175	128	242	542	.	212	35	.
007 IRELAND	4032	334	14	6	68	121	3489	.	.	.
008 DENMARK	2760	1426	14	41	129	862	288	.	.	.
009 GREECE	1061	63	.	981	.	.	17	.	.	.
025 FAROE ISLES	136	.	.	.	.	.	.	.	136	.
028 NORWAY	432	114	1	2	3	9	122	.	181	.
030 SWEDEN	985	170	72	2	13	.	574	.	154	.
032 FINLAND	55	13	.	.	.	6	36	.	.	.
036 SWITZERLAND	4831	3734	120	460	2	469	45	.	1	.
038 AUSTRIA	2165	1904	2	193	41	4	21	.	.	.
040 PORTUGAL	664	.	18	86	.	466	94	.	.	.
042 SPAIN	2485	1248	112	86	.	768	273	.	.	.
046 MALTA	76	.	.	34	.	.	42	.	.	.
048 YUGOSLAVIA	980	66	.	908	.	.	6	.	.	.
052 TURKEY	294	.	20	190	.	.	84	.	.	.
056 SOVIET UNION	63	.	3	2	3	35	19	.	1	.
060 POLAND	720	638	54	.	5	.	23	.	.	.
062 CZECHOSLOVAK	137	123	.	14	.	.	.	.	.	.
064 HUNGARY	960	64	10	864	.	.	22	.	.	.
068 BULGARIA	145	65	.	80	.	.	.	.	.	.
212 TUNISIA	155	6	11	.	.	38	100	.	.	.
216 LIBYA	655	2	.	650	.	.	3	.	.	.
220 EGYPT	49	.	1	.	.	27	21	.	.	.
330 ANGOLA	22	14	1	.	.	.	7	.	.	.
390 SOUTH AFRICA	61	1	.	.	19	36	5	.	.	.
400 USA	1908	1602	2	23	28	6	243	4	.	.
404 CANADA	346	2	11	.	.	13	315	5	.	.
448 CUBA	44	.	.	.	44	.	.	.	.	.
528 ARGENTINA	31	.	.	6	.	25	.	.	.	.
600 CYPRUS	870	.	.	32	.	2	.	.	.	836
612 IRAQ	36	.	5	1	.	3	27	.	.	.
624 ISRAEL	453	22	.	7	.	.	424	.	.	.
632 SAUDI ARABIA	111	4	4	22	.	54	27	.	.	.
647 U.A.EMIRATES	138	.	.	.	.	18	120	.	.	.
652 NORTH YEMEN	189	.	.	69	8	.	112	.	.	.
656 SOUTH YEMEN	149	2	8	.	.	6	133	.	.	.
720 CHINA	270	16	1	.	68	185	.	.	.	.
732 JAPAN	47	.	.	.	10	.	37	.	.	.
740 HONG KONG	22	.	.	.	.	5	.	17	.	.
800 AUSTRALIA	81	1	.	.	.	5	75	.	.	.
804 NEW ZEALAND	155	.	.	.	.	155	.	.	.	.
958 NOT DETERMIN	114	.	.	20	.	.	.	94	.	.
1000 W O R L D	**145041**	**61476**	**11645**	**9665**	**15877**	**31903**	**11464**	**349**	**1825**	**837**
1010 INTRA-EC	**123033**	**51543**	**10998**	**5800**	**15578**	**29395**	**8145**	**230**	**1344**	.
1011 EXTRA-EC	**21895**	**9934**	**646**	**3845**	**299**	**2508**	**3319**	**26**	**482**	**836**
1020 CLASS 1	15720	8863	360	1985	119	1937	1976	9	471	.
1021 EFTA COUNTR.	9147	5946	214	743	62	954	893	.	335	.
1030 CLASS 2	3777	104	220	901	60	351	1278	17	10	836
1031 ACP (63)	425	16	146	65	43	55	100	.	.	.

Bestimmung Destination / Nimexe	Werte 1000 ECU / Valeurs: EUR 10	Deutschland	France	Italia	Nederland	Belg.-Lux.	UK	Ireland	Danmark	Ἑλλάδα
7322.50										
624 ISRAEL	696	565	.	10	.	121	.	.	.	.
628 JORDANIE	474	461	.	.	.	.	12	.	1	.
632 ARABIE SAOUD	1198	347	248	95	312	51	97	.	44	4
640 BAHREIN	174	41	.	.	.	.	34	99	.	.
644 QATAR	190	190	.	.	.	.	.	.	.	.
647 EMIRATS ARAB	1559	1472	.	48	.	.	39	.	.	.
649 OMAN	466	466	.	.	.	.	.	.	.	.
656 YEMEN DU SUD	146	145	1	.	.	.	.	.	.	.
700 INDONESIE	585	578	7	.	.	.	.	.	.	.
720 CHINE	260	259	.	1	.	.	.	.	.	.
728 COREE DU SUD	502	1	162	.	.	.	316	.	23	.
800 AUSTRALIE	790	376	.	.	.	.	414	.	.	.
1000 M O N D E	**63678**	**24812**	**8871**	**8122**	**6406**	**2750**	**8131**	**368**	**4216**	**4**
1010 INTRA-CE	**27310**	**9297**	**5046**	**1130**	**4486**	**2263**	**2649**	**253**	**2186**	.
1011 EXTRA-CE	**36368**	**15516**	**3825**	**6991**	**1920**	**486**	**5482**	**113**	**2031**	**4**
1020 CLASSE 1	17274	8778	1048	1380	524	205	3425	14	1900	.
1021 A E L E	13091	6127	770	1261	390	199	2475	.	1869	.
1030 CLASSE 2	17477	6286	2326	5293	1396	281	1681	99	111	4
1031 ACP (63)	1851	667	855	39	121	54	92	.	23	.
1040 CLASSE 3	1615	451	451	317	.	.	377	.	19	.
7323 CASKS, DRUMS, CANS, BOXES AND SIMILAR CONTAINERS, OF SHEET OR PLATE IRON OR STEEL, OF A DESCRIPTION COMMONLY USED FOR THE CONVEYANCE OR PACKING OF GOODS										
FAESSER, TROMMELN, KANNEN, DOSEN UND AEHNL. BEHAELTER ZU TRANSPORT- ODER VERPACKUNGSZWECKEN, AUS STAHLBLECH										
7323.10 CONTAINERS OF SHEET OR PLATE IRON OR STEEL FOR PACKING GOODS, CAPACITY MIN 50L										
BEHAELTER VON 50 L ODER MEHR										
001 FRANCE	20714	6874	.	4082	168	7052	2528	.	10	.
002 BELG.-LUXBG.	20164	10669	3179	194	5061	.	883	3	175	.
003 PAYS-BAS	30861	22765	559	81	.	5714	1722	7	13	.
004 RF ALLEMAGNE	8813	.	994	1327	1682	2816	1820	7	166	1
005 ITALIE	2711	1093	280	.	289	251	795	.	3	.
006 ROYAUME-UNI	3111	609	505	344	291	929	.	337	96	.
007 IRLANDE	6117	1246	31	13	79	480	4268	.	.	.
008 DANEMARK	2593	1210	33	50	39	531	730	.	.	.
009 GRECE	1496	272	.	1188	.	.	36	.	.	.
025 ILES FEROE	194	.	.	.	.	.	.	.	194	.
028 NORVEGE	938	123	44	12	6	15	537	.	201	.
030 SUEDE	1597	418	72	16	28	.	978	.	85	.
032 FINLANDE	120	24	4	.	.	2	90	.	.	.
036 SUISSE	5965	4769	264	426	20	375	111	.	.	.
038 AUTRICHE	2670	2433	8	186	8	13	22	.	.	.
040 PORTUGAL	1659	.	13	108	.	1436	102	.	.	.
042 ESPAGNE	8944	5253	117	154	.	3101	319	.	.	.
046 MALTE	110	.	.	32	.	.	78	.	.	.
048 YOUGOSLAVIE	975	57	.	902	1	.	15	.	.	.
052 TURQUIE	237	.	1	200	.	.	36	.	.	.
056 U.R.S.S.	175	.	6	9	3	30	127	.	.	.
060 POLOGNE	537	470	40	.	2	.	25	.	.	.
062 TCHECOSLOVAQ	142	130	1	11	.	.	.	.	.	.
064 HONGRIE	814	54	13	698	.	.	49	.	.	.
068 BULGARIE	119	27	6	86	.	.	.	.	.	.
212 TUNISIE	196	34	3	.	.	37	122	.	.	.
216 LIBYE	1032	20	.	978	.	.	34	.	.	.
220 EGYPTE	106	.	7	.	.	24	75	.	.	.
330 ANGOLA	127	66	7	.	.	.	54	.	.	.
390 AFR. DU SUD	112	7	.	.	8	72	25	.	.	.
400 ETATS-UNIS	8376	7045	10	66	25	26	1144	60	.	.
404 CANADA	564	19	92	1	.	57	392	3	.	.
448 CUBA	104	.	.	.	104	.	.	.	.	.
528 ARGENTINE	185	.	.	62	.	123	.	.	.	.
600 CHYPRE	787	.	.	183	.	1	.	.	.	603
612 IRAQ	368	.	35	2	.	3	328	.	.	.
624 ISRAEL	792	69	2	5	.	.	716	.	.	.
632 ARABIE SAOUD	321	3	145	37	.	43	93	.	.	.
647 EMIRATS ARAB	137	.	.	.	.	15	122	.	.	.
652 YEMEN DU NRD	249	.	.	156	20	.	73	.	.	.
656 YEMEN DU SUD	233	3	65	.	.	5	160	.	.	.
720 CHINE	274	55	25	.	45	149	.	.	.	.
732 JAPON	217	.	8	.	119	.	90	.	.	.
740 HONG-KONG	154	.	.	.	.	4	.	150	.	.
800 AUSTRALIE	188	5	5	.	.	20	158	.	.	.
804 NOUV.ZELANDE	686	.	.	.	.	684	2	.	.	.
958 NON DETERMIN	122	.	.	21	.	.	.	101	.	.
1000 M O N D E	**139198**	**66181**	**7019**	**11793**	**8142**	**24216**	**19607**	**687**	**969**	**604**
1010 INTRA-CE	**96578**	**44736**	**5581**	**7279**	**7608**	**17774**	**12781**	**354**	**464**	**1**
1011 EXTRA-CE	**42496**	**21444**	**1438**	**4492**	**534**	**6442**	**6825**	**213**	**505**	**603**
1020 CLASSE 1	33626	20179	637	2103	226	5800	4137	63	481	.
1021 A E L E	12983	7792	405	748	72	1840	1839	.	287	.
1030 CLASSE 2	6612	438	710	1585	154	464	2485	150	23	603
1031 ACP (63)	791	32	224	87	70	84	294	.	.	.

Bestimmung Destination / Nimexe	Mengen 1000 kg Quantités: EUR 10	Deutschland	France	Italia	Nederland	Belg.-Lux.	UK	Ireland	Danmark	Ἑλλάδα
7323.10										
1040 CLASS 3	2400	967	68	960	119	220	65	.	1	.
7323.23 CANS OF SHEET OR PLATE IRON OR STEEL FOR PRESERVING FOOD OR DRINK, < 50L										
BOITES A CONSERVES DE MOINS DE 50 L, POUR ALIMENTS ET BOISSONS										
001 FRANCE	22543	1955	.	1106	76	18950	449	7	.	.
002 BELG.-LUXBG.	12486	937	7429	13	3465	.	624	.	18	.
003 NETHERLANDS	61796	5684	1185	109	.	51795	1966	1	1056	.
004 FR GERMANY	24949	.	1970	366	152	21332	112	.	1017	.
005 ITALY	1187	475	98	.	16	338	165	.	92	3
006 UTD. KINGDOM	1464	97	73	194	102	356	.	72	570	.
007 IRELAND	14137	.	69	.	2	401	13108	.	557	.
008 DENMARK	2692	2073	573	.	5	.	36	5	.	.
009 GREECE	3281	32	92	2012	378	513	5	.	249	.
024 ICELAND	33	.	.	.	.	.	.	.	33	.
025 FAROE ISLES	84	.	.	.	.	.	.	.	84	.
028 NORWAY	321	95	.	.	.	.	.	.	226	.
030 SWEDEN	586	2	.	.	.	.	214	.	370	.
032 FINLAND	1105	.	.	7	8	5	15	.	1070	.
036 SWITZERLAND	959	772	31	152	.	4	.	.	.	.
038 AUSTRIA	4292	3183	.	409	6	582	40	.	72	.
042 SPAIN	359	145	5	.	116	86	.	.	7	.
046 MALTA	621	.	.	563	.	.	2	.	56	.
048 YUGOSLAVIA	2095	1148	140	.	.	.	.	.	391	416
052 TURKEY	1704	.	.	.	.	.	2	.	.	1702
060 POLAND	769	31	.	.	45	.	.	.	693	.
062 CZECHOSLOVAK	94	.	.	.	.	.	.	.	94	.
064 HUNGARY	621	37	.	293	.	.	3	.	288	.
068 BULGARIA	903	.	.	.	5	.	.	.	.	898
204 MOROCCO	57	.	40	17	.	.	.	.	.	.
208 ALGERIA	919	.	701	218	.	.	.	.	.	.
212 TUNISIA	62	.	.	62	.	.	.	.	.	.
216 LIBYA	1033	361	.	672	.	.	.	.	.	.
220 EGYPT	258	.	.	.	.	.	.	.	160	98
224 SUDAN	318	.	.	81	.	.	.	.	.	237
248 SENEGAL	1114	.	1114	.	.	.	.	.	.	.
272 IVORY COAST	519	.	483	30	.	.	6	.	.	.
276 GHANA	143	.	143	.	.	.	.	.	.	.
280 TOGO	55	.	.	.	55	.	.	.	.	.
288 NIGERIA	127	.	.	.	.	.	127	.	.	.
302 CAMEROON	652	.	.	.	.	652	.	.	.	.
314 GABON	435	1	4	.	.	430	.	.	.	.
334 ETHIOPIA	484	.	119	270	.	.	.	.	.	95
400 USA	547	2	21	1	.	.	483	9	31	.
462 MARTINIQUE	948	.	948	.	.	.	.	.	.	.
508 BRAZIL	50	.	.	.	.	.	5	.	45	.
600 CYPRUS	1006	.	.	26	.	.	385	.	2	593
604 LEBANON	286	82	.	.	.	.	.	.	.	204
608 SYRIA	1259	.	.	377	.	.	.	.	.	882
612 IRAQ	378	.	.	.	.	.	.	.	.	378
616 IRAN	2598	.	.	.	.	.	1	.	.	2597
628 JORDAN	608	.	.	8	89	.	.	.	.	511
632 SAUDI ARABIA	5976	1	.	83	5875	.	.	.	12	5
647 U.A.EMIRATES	76	28	.	26	1	.	21	.	.	.
652 NORTH YEMEN	1643	.	.	1643	.	.	.	.	.	.
656 SOUTH YEMEN	82	.	.	82	.	.	.	.	.	.
706 SINGAPORE	190	.	.	.	107	83	.	.	.	.
708 PHILIPPINES	109	.	.	.	.	.	.	.	109	.
728 SOUTH KOREA	160	.	.	.	.	.	.	.	160	.
736 TAIWAN	52	.	.	.	.	.	.	.	52	.
740 HONG KONG	373	.	.	.	.	.	.	.	373	.
804 NEW ZEALAND	273	.	271	.	.	.	2	.	.	.
809 N. CALEDONIA	68	.	68	.	.	.	.	.	.	.
822 FR.POLYNESIA	110	9	53	.	48	.	.	.	.	.
1000 W O R L D	**182294**	**17176**	**15728**	**8838**	**10550**	**95534**	**17855**	**94**	**7901**	**8618**
1010 INTRA-EC	**144532**	**11252**	**11487**	**3801**	**4195**	**93685**	**16465**	**85**	**3559**	**3**
1011 EXTRA-EC	**37764**	**5925**	**4241**	**5037**	**6355**	**1849**	**1390**	**9**	**4343**	**8615**
1020 CLASS 1	13020	5348	480	1132	130	676	786	9	2341	2118
1021 EFTA COUNTR.	7313	4053	43	568	14	590	273	.	1772	.
1030 CLASS 2	22319	487	3761	3607	6175	1173	591	.	926	5599
1031 ACP (63)	3910	4	1877	392	55	1089	161	.	.	332
1040 CLASS 3	2423	89	.	298	50	.	13	.	1075	898
7323.25 CONTAINERS OF SHEET OR PLATE IRON OR STEEL, OTHER THAN CANS FOR FOOD AND DRINK, CAPACITY < 50L, THICKNESS < 0.5MM										
RECIPIENTS DE MOINS DE 50 L, EPAISSEUR DE TOLE < 0, 5 MM, EXCL. BOITES A CONSERVES POUR ALIMENTS ET BOISSONS										
001 FRANCE	11508	1586	.	4619	283	4534	466	20	.	.
002 BELG.-LUXBG.	11820	2033	2885	283	6166	.	229	185	39	.
003 NETHERLANDS	40219	13158	2910	329	.	21058	2583	173	8	.
004 FR GERMANY	10148	.	726	537	4250	3690	741	20	164	.
005 ITALY	1916	433	1289	.	12	37	145	.	.	.
006 UTD. KINGDOM	5093	3522	317	249	629	19	.	281	76	.
007 IRELAND	4647	1210	189	12	909	.	2198	.	129	.

Bestimmung Destination / Nimexe	Werte 1000 ECU Valeurs: EUR 10	Deutschland	France	Italia	Nederland	Belg.-Lux.	UK	Ireland	Danmark	Ἑλλάδα
7323.10										
1040 CLASSE 3	2257	827	91	804	154	179	202	.	.	.
7323.23 CANS OF SHEET OR PLATE IRON OR STEEL FOR PRESERVING FOOD OR DRINK, < 50L										
KONSERVENDOSEN UNTER 50 L, FUER NAHRUNGSMITTEL UND GETRAENKE										
001 FRANCE	35255	3805	.	2138	182	26679	2447	4	.	.
002 BELG.-LUXBG.	16657	1767	8670	32	4997	.	1173	.	18	.
003 PAYS-BAS	86589	10338	1493	182	.	68137	3980	1	2458	.
004 RF ALLEMAGNE	36345	.	2903	811	220	30385	236	.	1789	1
005 ITALIE	2597	1060	199	.	31	509	576	.	219	3
006 ROYAUME-UNI	2950	240	190	475	165	465	.	134	1281	.
007 IRLANDE	20655	.	134	.	4	757	18374	.	1386	.
008 DANEMARK	5055	3830	1118	.	10	.	90	7	.	.
009 GRECE	6463	85	134	3590	951	1051	15	.	637	.
024 ISLANDE	116	.	.	.	.	.	2	.	114	.
025 ILES FEROE	189	.	.	.	.	.	.	.	189	.
028 NORVEGE	941	205	.	.	1	.	.	.	735	.
030 SUEDE	1261	8	.	.	.	.	251	.	1002	.
032 FINLANDE	2661	1	.	10	18	3	24	.	2605	.
036 SUISSE	2007	1673	64	264	.	6	.	.	.	.
038 AUTRICHE	8612	6895	.	643	37	663	187	.	187	.
042 ESPAGNE	688	202	17	.	256	189	3	.	21	.
046 MALTE	1266	.	.	1127	.	.	5	.	134	.
048 YOUGOSLAVIE	4170	2408	379	.	.	.	.	.	859	524
052 TURQUIE	2435	.	.	.	.	.	5	.	.	2430
060 POLOGNE	2290	40	.	.	78	.	.	.	2172	.
062 TCHECOSLOVAQ	226	.	.	.	.	.	.	.	226	.
064 HONGRIE	1224	63	2	413	.	.	19	.	727	.
068 BULGARIE	1961	.	.	.	10	.	.	.	.	1951
204 MAROC	104	.	75	29	.	.	.	.	.	.
208 ALGERIE	2316	.	1712	604	.	.	.	.	.	.
212 TUNISIE	147	.	.	130	.	.	17	.	.	.
216 LIBYE	2955	1053	.	1902	.	.	.	.	.	.
220 EGYPTE	558	.	.	.	.	.	.	.	342	216
224 SOUDAN	686	.	.	180	.	.	.	.	.	506
248 SENEGAL	2214	.	2214	.	.	.	.	.	.	.
272 COTE IVOIRE	1114	.	1030	55	.	.	29	.	.	.
276 GHANA	263	.	263	.	.	.	.	.	.	.
280 TOGO	120	.	.	.	120	.	.	.	.	.
288 NIGERIA	520	.	.	.	.	.	520	.	.	.
302 CAMEROUN	1377	.	.	.	.	1377	.	.	.	.
314 GABON	880	3	9	.	.	868	.	.	.	.
334 ETHIOPIE	1106	.	321	638	.	.	.	.	.	147
400 ETATS-UNIS	2217	24	61	11	.	.	2049	25	47	.
462 MARTINIQUE	1535	.	1535	.	.	.	.	.	.	.
508 BRESIL	124	.	.	.	.	.	8	.	116	.
600 CHYPRE	1415	.	.	27	.	.	805	.	5	578
604 LIBAN	480	167	.	.	.	.	.	.	.	313
608 SYRIE	2161	.	.	677	.	.	.	.	.	1484
612 IRAQ	658	.	.	.	.	.	.	.	.	658
616 IRAN	5172	.	.	.	.	.	5	.	.	5167
628 JORDANIE	1009	.	.	28	196	.	.	.	.	785
632 ARABIE SAOUD	13611	5	.	122	13451	.	.	.	28	5
647 EMIRATS ARAB	223	69	.	40	10	.	104	.	.	.
652 YEMEN DU NRD	3333	.	.	3319	.	.	14	.	.	.
656 YEMEN DU SUD	204	.	.	204	.	.	.	.	.	.
706 SINGAPOUR	416	.	.	.	252	164	.	.	.	.
708 PHILIPPINES	252	.	.	.	.	.	.	.	252	.
728 COREE DU SUD	394	.	.	.	.	.	.	.	394	.
736 T'AI-WAN	135	.	.	.	.	.	.	.	135	.
740 HONG-KONG	773	.	.	.	.	.	3	.	769	1
804 NOUV.ZELANDE	523	.	509	.	.	.	14	.	.	.
809 N. CALEDONIE	151	.	151	.	.	.	.	.	.	.
822 POLYNESIE FR	249	23	116	.	110	.	.	.	.	.
1000 M O N D E	**292775**	**34027**	**23500**	**17675**	**21097**	**131270**	**31373**	**172**	**18889**	**14772**
1010 INTRA-CE	**212569**	**21127**	**14841**	**7228**	**6560**	**127983**	**26891**	**147**	**7788**	**4**
1011 EXTRA-CE	**80207**	**12901**	**8659**	**10446**	**14537**	**3287**	**4482**	**25**	**11102**	**14768**
1020 CLASSE 1	27263	11420	1067	2055	311	860	2678	25	5894	2953
1021 A E L E	15684	8782	101	917	55	671	514	.	4644	.
1030 CLASSE 2	47146	1339	7590	7972	14138	2427	1735	.	2082	9863
1031 ACP (63)	8503	9	3868	688	120	2259	706	.	.	653
1040 CLASSE 3	5797	142	2	419	88	.	70	.	3125	1951
7323.25 CONTAINERS OF SHEET OR PLATE IRON OR STEEL, OTHER THAN CANS FOR FOOD AND DRINK, CAPACITY < 50L, THICKNESS < 0.5MM										
BEHAELTER UNTER 50 L, BLECHDICKE < 0, 5 MM, AUSG. KONSERVENDOSEN FUER NAHRUNGSMITTEL UND GETRAENKE										
001 FRANCE	22851	3990	.	6638	378	8393	1435	17	.	.
002 BELG.-LUXBG.	20523	4025	3174	388	12219	.	477	165	75	.
003 PAYS-BAS	63362	21738	5053	544	.	30216	5581	208	22	.
004 RF ALLEMAGNE	19051	.	1267	1565	7658	6410	1718	20	413	.
005 ITALIE	4006	1350	2273	.	34	55	294	.	.	.
006 ROYAUME-UNI	12749	9227	1161	931	933	30	.	309	158	.
007 IRLANDE	8098	1515	352	18	1417	.	4477	.	319	.

Bestimmung Destination / Nimexe	Mengen 1000 kg Quantités: EUR 10	Deutschland	France	Italia	Nederland	Belg.-Lux.	UK	Ireland	Danmark	Ελλάδα
7323.25										
008 DENMARK	1148	664	14	.	101	309	60	.	.	.
028 NORWAY	574	85	.	1	13	36	365	.	74	.
030 SWEDEN	1409	667	3	1	158	68	264	.	248	.
032 FINLAND	1156	153	5	2	2	1	992	.	1	.
036 SWITZERLAND	2700	1777	126	125	119	411	120	.	22	.
038 AUSTRIA	5563	3070	46	463	1589	379	15	.	1	.
042 SPAIN	551	79	17	34	414	4	2	1	.	.
046 MALTA	290	4	.	216	5	.	65	.	.	.
048 YUGOSLAVIA	324	155	.	128	.	.	.	.	.	41
052 TURKEY	62	.	.	2	.	.	51	.	.	9
056 SOVIET UNION	174	174	.	.	.	.	.	.	.	.
062 CZECHOSLOVAK	352	310	.	14	.	.	28	.	.	.
064 HUNGARY	512	48	.	464	.	.	.	.	.	.
208 ALGERIA	1248	.	983	58	.	207	.	.	.	.
212 TUNISIA	49	3	38	8	.	.	.	.	.	.
216 LIBYA	963	1	.	960	2	.	.	.	.	.
220 EGYPT	411	3	28	171	.	158	51	.	.	.
224 SUDAN	49	47	.	.	1	.	1	.	.	.
248 SENEGAL	24	.	19	.	2	1	2	.	.	.
272 IVORY COAST	47	.	25	15	.	.	7	.	.	.
288 NIGERIA	225	.	.	55	.	11	159	.	.	.
302 CAMEROON	388	.	62	.	323	.	3	.	.	.
314 GABON	295	.	285	.	.	3	7	.	.	.
318 CONGO	161	.	154	5	.	.	2	.	.	.
322 ZAIRE	68	34	.	.	1	.	33	.	.	.
334 ETHIOPIA	329	.	.	53	276	.	.	.	.	.
370 MADAGASCAR	33	.	33	.	.	.	.	.	.	.
372 REUNION	116	.	116	.	.	.	.	.	.	.
390 SOUTH AFRICA	41	14	1	5	.	.	21	.	.	.
400 USA	1319	248	83	103	59	15	811	.	.	.
404 CANADA	622	1	3	.	1	.	617	.	.	.
412 MEXICO	64	.	.	64	.	.	.	.	.	.
458 GUADELOUPE	110	.	109	.	1	.	.	.	.	.
462 MARTINIQUE	165	1	148	.	16	.	.	.	.	.
464 JAMAICA	92	.	.	.	14	.	78	.	.	.
469 BARBADOS	212	121	.	.	.	.	91	.	.	.
472 TRINIDAD, TOB	105	.	.	.	.	.	105	.	.	.
484 VENEZUELA	68	.	.	.	.	.	68	.	.	.
492 SURINAM	103	.	.	.	103	.	.	.	.	.
600 CYPRUS	306	3	.	.	9	3	20	.	1	270
604 LEBANON	136	.	1	17	.	.	1	.	.	117
608 SYRIA	48	.	.	15	.	.	10	.	.	23
612 IRAQ	287	136	.	.	136	1	14	.	.	.
628 JORDAN	117	.	.	17	1	.	.	.	.	99
632 SAUDI ARABIA	4302	1	2	919	3378	.	1	.	.	1
636 KUWAIT	817	36	.	594	178	.	9	.	.	.
640 BAHRAIN	112	.	.	111	.	.	1	.	.	.
644 QATAR	103	.	.	101	.	.	2	.	.	.
647 U.A.EMIRATES	1071	2	.	941	52	2	74	.	.	.
649 OMAN	479	.	.	.	439	3	37	.	.	.
652 NORTH YEMEN	709	.	.	471	15	.	223	.	.	.
656 SOUTH YEMEN	255	.	.	29	216	.	10	.	.	.
706 SINGAPORE	86	.	.	64	10	.	12	.	.	.
800 AUSTRALIA	35	6	4	.	1	.	22	.	2	.
1000 W O R L D	**116959**	**29882**	**10804**	**12342**	**19979**	**30958**	**10892**	**679**	**819**	**604**
1010 INTRA-EC	**86528**	**22610**	**8329**	**6053**	**12350**	**29648**	**6422**	**678**	**437**	**1**
1011 EXTRA-EC	**30416**	**7273**	**2476**	**6272**	**7629**	**1310**	**4470**	**1**	**382**	**603**
1020 CLASS 1	14752	6276	293	1103	2372	918	3360	1	379	50
1021 EFTA COUNTR.	11481	5765	185	594	1891	900	1770	.	376	.
1030 CLASS 2	14555	443	2183	4691	5257	390	1078	.	3	510
1031 ACP (63)	2363	225	711	139	760	15	513	.	.	.
1040 CLASS 3	1110	554	.	479	.	2	32	.	.	43
7323.29 CONTAINERS OF SHEET OR PLATE IRON OR STEEL, OTHER THAN CANS FOR FOOD AND DRINK, CAPACITY < 50L, THICKNESS MIN 0.5MM										
RECIPIENTS DE MOINS DE 50 L, EPAISSEUR DE TOLE MIN. 0, 5 MM, EXCL. BOITES A CONSERVES POUR ALIMENTS ET BOISSONS										
001 FRANCE	3354	1285	.	568	217	745	531	10	.	.
002 BELG.-LUXBG.	2747	761	303	894	477	.	121	16	160	15
003 NETHERLANDS	3554	1234	157	55	.	273	1801	24	10	.
004 FR GERMANY	2715	.	95	1737	507	262	100	2	12	.
005 ITALY	1749	687	284	.	227	335	216	.	.	.
006 UTD. KINGDOM	1164	413	109	208	67	168	.	135	64	.
007 IRELAND	3362	14	834	.	1	4	2504	.	5	.
008 DENMARK	478	254	107	7	24	1	85	.	.	.
009 GREECE	86	4	.	72	.	.	10	.	.	.
024 ICELAND	34	24	.	9	.	.	.	.	1	.
028 NORWAY	133	103	.	12	5	.	2	.	11	.
030 SWEDEN	409	285	.	4	5	.	102	2	11	.
032 FINLAND	424	53	.	.	.	.	370	.	1	.
036 SWITZERLAND	1262	726	99	383	23	22	9	.	.	.
038 AUSTRIA	1522	1345	1	163	.	13	.	.	.	.
040 PORTUGAL	191	3	.	13	137	38	.	.	.	.
042 SPAIN	355	263	1	68	.	22	1	.	.	.
048 YUGOSLAVIA	157	9	.	148	.	.	.	.	.	.

Bestimmung Destination / Nimexe	Werte 1000 ECU Valeurs: EUR 10	Deutschland	France	Italia	Nederland	Belg.-Lux.	UK	Ireland	Danmark	Ελλάδα
7323.25										
008 DANEMARK	2167	1417	32	.	214	246	258	.	.	.
028 NORVEGE	1137	237	.	5	22	61	655	.	157	.
030 SUEDE	2992	1575	98	1	435	153	365	.	365	.
032 FINLANDE	2354	374	10	8	10	3	1946	.	3	.
036 SUISSE	5662	3800	236	387	289	652	246	.	52	.
038 AUTRICHE	11969	7082	82	849	3162	723	70	.	1	.
042 ESPAGNE	1720	253	54	106	1289	13	5	.	.	.
046 MALTE	635	14	.	422	12	.	187	.	.	.
048 YOUGOSLAVIE	571	304	.	200	.	.	.	.	.	67
052 TURQUIE	218	.	.	15	.	.	183	.	.	20
056 U.R.S.S.	521	521	.	.	.	.	.	.	.	.
062 TCHECOSLOVAQ	909	819	.	22	.	.	68	.	.	.
064 HONGRIE	839	101	.	738	.	.	.	.	.	.
208 ALGERIE	3216	.	2535	117	.	564	.	.	.	.
212 TUNISIE	195	12	161	22	.	.	.	.	.	.
216 LIBYE	1608	2	.	1799	7	.	.	.	.	.
220 EGYPTE	783	9	110	285	1	254	124	.	.	.
224 SOUDAN	295	290	1	.	2	.	2	.	.	.
248 SENEGAL	100	.	84	.	6	2	8	.	.	.
272 COTE IVOIRE	185	.	100	45	.	1	39	.	.	.
288 NIGERIA	488	.	.	126	1	25	336	.	.	.
302 CAMEROUN	947	.	223	.	710	.	14	.	.	.
314 GABON	567	.	540	.	.	7	20	.	.	.
318 CONGO	463	.	443	8	.	.	12	.	.	.
322 ZAIRE	338	221	.	.	2	1	114	.	.	.
334 ETHIOPIE	666	.	.	111	555	.	.	.	.	.
370 MADAGASCAR	116	.	116	.	.	.	.	.	.	.
372 REUNION	289	.	288	.	1	.	.	.	.	.
390 AFR. DU SUD	166	43	12	31	.	.	80	.	.	.
400 ETATS-UNIS	5955	1045	856	433	197	40	3384	.	.	.
404 CANADA	2158	2	17	.	5	.	2134	.	.	.
412 MEXIQUE	183	.	.	183	.	.	.	.	.	.
458 GUADELOUPE	187	1	183	.	3	.	.	.	.	.
462 MARTINIQUE	291	3	261	.	27	.	.	.	.	.
464 JAMAIQUE	353	.	.	.	36	.	317	.	.	.
469 LA BARBADE	577	360	.	.	.	.	217	.	.	.
472 TRINIDAD, TOB	355	.	.	.	2	.	353	.	.	.
484 VENEZUELA	175	.	.	.	.	.	175	.	.	.
492 SURINAM	296	.	.	.	296	.	.	.	.	.
600 CHYPRE	864	16	.	.	12	8	56	.	.	772
604 LIBAN	271	.	2	24	.	.	10	.	.	235
608 SYRIE	106	.	.	27	.	.	27	.	.	52
612 IRAQ	913	451	3	.	409	2	48	.	.	.
628 JORDANIE	182	.	.	29	2	.	.	.	.	151
632 ARABIE SAOUD	12484	4	4	1568	10900	.	7	.	.	1
636 KOWEIT	1960	139	1	1132	640	.	48	.	.	.
640 BAHREIN	202	.	.	197	2	.	3	.	.	.
644 QATAR	185	.	.	181	1	.	3	.	.	.
647 EMIRATS ARAB	2153	5	4	1809	110	12	212	.	1	.
649 OMAN	1223	.	.	.	1138	9	76	.	.	.
652 YEMEN DU NRD	1786	.	.	1083	34	.	669	.	.	.
656 YEMEN DU SUD	480	.	.	58	390	.	32	.	.	.
706 SINGAPOUR	153	.	9	104	15	.	25	.	.	.
800 AUSTRALIE	185	45	44	.	2	.	90	.	4	.
1000 M O N D E	**228292**	**61281**	**20259**	**24438**	**43797**	**47891**	**26891**	**719**	**1630**	**1386**
1010 INTRA-CE	**152897**	**43269**	**13314**	**12161**	**22856**	**45350**	**14240**	**719**	**988**	.
1011 EXTRA-CE	**75349**	**18011**	**6946**	**12231**	**20941**	**2541**	**12651**	.	**642**	**1386**
1020 CLASSE 1	35984	14838	1440	2504	5448	1649	9382	.	636	87
1021 A E L E	24284	13107	443	1259	3941	1596	3309	.	629	.
1030 CLASSE 2	36939	1678	5504	8964	15493	888	3195	.	7	1210
1031 ACP (63)	6328	961	1796	310	1705	36	1520	.	.	.
1040 CLASSE 3	2427	1496	1	765	1	4	73	.	.	87
7323.29 CONTAINERS OF SHEET OR PLATE IRON OR STEEL, OTHER THAN CANS FOR FOOD AND DRINK, CAPACITY < 50L, THICKNESS MIN 0.5MM										
BEHAELTER UNTER 50 L, BLECHDICKE MIN. 0, 5 MM, AUSG. KONSERVENDOSEN FUER NAHRUNGSMITTEL UND GETRAENKE										
001 FRANCE	7729	4184	.	997	187	800	1543	18	.	.
002 BELG.-LUXBG.	5089	1836	569	1088	933	.	194	112	341	16
003 PAYS-BAS	6483	2501	379	100	.	449	3024	8	22	.
004 RF ALLEMAGNE	4165	.	170	2001	976	750	221	4	43	.
005 ITALIE	5282	2266	663	.	840	1021	492	.	.	.
006 ROYAUME-UNI	3515	1571	279	795	77	459	.	189	145	.
007 IRLANDE	6542	44	1524	.	3	22	4944	.	5	.
008 DANEMARK	1479	866	225	20	64	3	301	.	.	.
009 GRECE	142	32	.	98	.	.	12	.	.	.
024 ISLANDE	102	72	.	15	.	.	.	.	15	.
028 NORVEGE	344	275	.	22	10	.	14	.	23	.
030 SUEDE	1110	875	3	14	12	4	182	1	19	.
032 FINLANDE	896	132	8	1	3	.	752	.	.	.
036 SUISSE	3225	2272	230	544	66	84	27	.	2	.
038 AUTRICHE	3676	3418	26	168	4	60	.	.	.	.
040 PORTUGAL	404	7	.	28	260	109	.	.	.	.
042 ESPAGNE	1478	1267	4	154	.	45	8	.	.	.
048 YOUGOSLAVIE	238	16	.	222	.	.	.	.	.	.

Bestimmung Destination / Nimexe	Mengen 1000 kg Quantités									
	EUR 10	Deutschland	France	Italia	Nederland	Belg.-Lux.	UK	Ireland	Danmark	Ἑλλάδα
7323.29										
052 TURKEY	15	6	.	.	.	.	9	.	.	.
064 HUNGARY	202	9	.	121	.	.	72	.	.	.
068 BULGARIA	466	54	.	30	.	375	.	.	.	7
202 CANARY ISLES	22	16	.	6	.	.	.	.	.	.
208 ALGERIA	167	1	163	3	.	.	.	.	.	.
216 LIBYA	330	.	.	329	.	.	1	.	.	.
220 EGYPT	286	3	3	253	.	.	27	.	.	.
224 SUDAN	38	.	.	.	.	.	38	.	.	.
272 IVORY COAST	71	.	41	30	.	.	.	.	.	.
276 GHANA	143	.	67	.	.	.	76	.	.	.
284 BENIN	39	.	39	.	.	.	.	.	.	.
302 CAMEROON	91	.	79	12	.	.	.	.	.	.
314 GABON	120	.	120	.	.	.	.	.	.	.
318 CONGO	72	.	5	67	.	.	.	.	.	.
334 ETHIOPIA	244	1	.	243	.	.	.	.	.	.
372 REUNION	121	.	121	.	.	.	.	.	.	.
373 MAURITIUS	171	.	.	.	.	.	171	.	.	.
390 SOUTH AFRICA	53	49	1	.	.	.	2	.	1	.
400 USA	208	57	1	12	3	5	93	1	26	10
404 CANADA	112	75	.	.	.	2	34	.	1	.
462 MARTINIQUE	231	.	231	.	.	.	.	.	.	.
600 CYPRUS	111	.	.	.	.	17	1	.	10	83
604 LEBANON	310	.	.	2	.	.	.	.	.	308
608 SYRIA	117	84	.	.	.	.	4	.	.	29
616 IRAN	454	1	.	445	.	.	8	.	.	.
628 JORDAN	119	.	.	.	.	.	18	.	.	101
632 SAUDI ARABIA	1259	17	11	123	1	3	24	.	.	1080
636 KUWAIT	238	15	.	174	.	4	45	.	.	.
647 U.A.EMIRATES	254	1	.	216	1	.	36	.	.	.
649 OMAN	36	.	.	19	.	.	17	.	.	.
701 MALAYSIA	52	.	.	.	1	19	32	.	.	.
706 SINGAPORE	63	18	.	23	.	21	1	.	.	.
720 CHINA	39	39	.	.	.	.	.	.	.	.
740 HONG KONG	41	.	.	.	.	31	.	8	2	.
800 AUSTRALIA	92	3	.	4	.	.	85	.	.	.
1000 W O R L D	**30753**	**8025**	**3006**	**6671**	**1711**	**2363**	**6795**	**197**	**350**	**1635**
1010 INTRA-EC	**19210**	**4653**	**1890**	**3539**	**1520**	**1788**	**5367**	**187**	**251**	**15**
1011 EXTRA-EC	**11541**	**3372**	**1116**	**3133**	**190**	**575**	**1428**	**10**	**99**	**1618**
1020 CLASS 1	5030	3008	103	841	174	101	737	2	54	10
1021 EFTA COUNTR.	3975	2538	100	584	171	73	483	2	24	.
1030 CLASS 2	5791	256	1012	2134	17	99	619	8	45	1601
1031 ACP (63)	1246	12	413	475	4	1	319	.	22	.
1040 CLASS 3	720	108	.	158	.	375	72	.	.	7
7324 CONTAINERS, OF IRON OR STEEL, FOR COMPRESSED OR LIQUEFIED GAS										
RECIPIENTS EN FER OU ACIER POUR GAZ COMPRIMES OU LIQUEFIES										
7324.10 SEAMLESS IRON OR STEEL CONTAINERS FOR COMPRESSED OR LIQUIFIED GAS										
RECIPIENTS SANS SOUDURE										
001 FRANCE	3675	820	.	2230	32	342	251	.	.	.
002 BELG.-LUXBG.	3183	835	653	500	215	.	936	.	35	9
003 NETHERLANDS	3774	1361	373	425	.	50	1556	.	1	8
004 FR GERMANY	2854	.	530	1166	167	85	835	17	47	7
005 ITALY	467	105	251	.	46	7	42	.	3	13
006 UTD. KINGDOM	2022	533	128	868	147	47	.	299	.	.
007 IRELAND	161	2	.	15	.	.	144	.	.	.
008 DENMARK	1169	561	4	589	3	2	10	.	.	.
009 GREECE	347	212	23	46	30	2	34	.	.	.
028 NORWAY	1769	289	10	350	.	8	1109	.	3	.
030 SWEDEN	2323	499	11	848	.	17	890	.	58	.
032 FINLAND	948	567	1	77	.	.	296	.	7	.
036 SWITZERLAND	938	472	52	236	2	13	163	.	.	.
038 AUSTRIA	491	268	1	6	.	.	216	.	.	.
040 PORTUGAL	219	.	7	114	.	85	13	.	.	.
042 SPAIN	362	26	190	93	.	.	53	.	.	.
048 YUGOSLAVIA	14	4	3	4	.	3	.	.	.	.
056 SOVIET UNION	667	1	28	583	.	.	55	.	.	.
064 HUNGARY	39	17	.	.	.	22	.	.	.	.
066 ROMANIA	41	41	.	.	.	.	.	.	.	.
204 MOROCCO	418	.	411	5	1	.	1	.	.	.
208 ALGERIA	597	1	589	.	.	7	.	.	.	.
212 TUNISIA	123	.	121	2	.	.	.	.	.	.
216 LIBYA	35	28	4	1	.	1	.	.	1	.
220 EGYPT	222	89	.	59	18	.	56	.	.	.
232 MALI	44	.	44	.	.	.	.	.	.	.
276 GHANA	43	12	.	23	4	.	4	.	.	.
288 NIGERIA	152	74	1	30	36	.	11	.	.	.
314 GABON	53	.	53	.	.	.	.	.	.	.
318 CONGO	56	.	56	.	.	.	.	.	.	.
322 ZAIRE	36	.	16	.	.	20	.	.	.	.
330 ANGOLA	25	7	11	.	.	7	.	.	.	.
355 SEYCHELLES	69	.	1	68	.	.	.	.	.	.

Bestimmung Destination / Nimexe	Werte 1000 ECU Valeurs									
	EUR 10	Deutschland	France	Italia	Nederland	Belg.-Lux.	UK	Ireland	Danmark	Ἑλλάδα
7323.29										
052 TURQUIE	100	55	19	2	.	.	24	.	.	.
064 HONGRIE	399	17	.	226	.	.	156	.	.	.
068 BULGARIE	579	123	8	31	.	404	.	.	.	13
202 CANARIES	146	138	.	8	.	.	.	.	.	.
208 ALGERIE	251	16	222	7	.	6	.	.	.	.
216 LIBYE	586	1	.	563	.	.	19	.	3	.
220 EGYPTE	516	11	9	433	.	.	63	.	.	.
224 SOUDAN	199	.	.	.	.	.	199	.	.	.
272 COTE IVOIRE	184	.	133	51	.	.	.	.	.	.
276 GHANA	210	.	27	.	.	.	183	.	.	.
284 BENIN	114	.	114	.	.	.	.	.	.	.
302 CAMEROUN	273	1	256	16	.	.	.	.	.	.
314 GABON	281	.	280	1	.	.	.	.	.	.
318 CONGO	109	.	15	94	.	.	.	.	.	.
334 ETHIOPIE	486	7	.	476	.	.	.	.	3	.
372 REUNION	228	.	228	.	.	.	.	.	.	.
373 MAURICE	211	.	.	.	.	.	211	.	.	.
390 AFR. DU SUD	135	118	8	.	.	.	8	.	1	.
400 ETATS-UNIS	719	261	27	28	7	18	314	.	43	21
404 CANADA	612	517	1	1	.	9	81	.	3	.
462 MARTINIQUE	438	.	438	.	.	.	.	.	.	.
600 CHYPRE	246	3	1	.	.	33	2	.	44	163
604 LIBAN	504	.	.	5	.	.	.	.	.	499
608 SYRIE	292	227	.	.	.	.	15	.	.	50
616 IRAN	898	8	4	864	.	.	22	.	.	.
628 JORDANIE	255	5	1	.	.	.	63	.	.	186
632 ARABIE SAOUD	2369	180	97	113	9	10	63	.	.	1897
636 KOWEIT	584	135	.	268	.	14	166	.	1	.
647 EMIRATS ARAB	452	3	1	353	1	.	93	.	1	.
649 OMAN	131	.	.	26	.	.	105	.	.	.
701 MALAYSIA	180	3	.	.	6	129	42	.	.	.
706 SINGAPOUR	262	99	.	39	1	120	3	.	.	.
720 CHINE	194	194	.	.	.	.	.	.	.	.
740 HONG-KONG	263	.	.	.	2	247	.	7	7	.
800 AUSTRALIE	318	44	5	12	.	.	257	.	.	.
1000 M O N D E	**67246**	**24266**	**6354**	**10172**	**3543**	**4821**	**14102**	**340**	**802**	**2846**
1010 INTRA-CE	**40428**	**13301**	**3809**	**5099**	**3080**	**3505**	**10730**	**332**	**556**	**16**
1011 EXTRA-CE	**26820**	**10965**	**2546**	**5073**	**464**	**1316**	**3372**	**8**	**246**	**2830**
1020 CLASSE 1	13503	9354	335	1236	363	330	1747	1	116	21
1021 A E L E	9760	7052	268	791	355	258	975	1	60	.
1030 CLASSE 2	12070	1214	2201	3579	101	582	1460	7	130	2796
1031 ACP (63)	2655	57	1023	799	52	5	672	.	47	.
1040 CLASSE 3	1245	397	9	257	.	404	165	.	.	13
7324 CONTAINERS, OF IRON OR STEEL, FOR COMPRESSED OR LIQUEFIED GAS										
BEHAELTER AUS EISEN ODER STAHL FUER VERDICHTETE ODER VERFLUESSIGTE GASE										
7324.10 SEAMLESS IRON OR STEEL CONTAINERS FOR COMPRESSED OR LIQUIFIED GAS										
NAHTLOSE BEHAELTER										
001 FRANCE	8438	2732	.	4025	168	790	718	1	4	.
002 BELG.-LUXBG.	6444	1445	1498	784	564	.	2085	7	35	26
003 PAYS-BAS	7852	3083	758	700	.	224	3068	.	3	16
004 RF ALLEMAGNE	6852	.	1695	2418	173	142	2311	45	54	14
005 ITALIE	1367	429	706	.	79	61	44	.	10	38
006 ROYAUME-UNI	5181	1934	1017	1364	233	100	.	524	9	.
007 IRLANDE	311	12	.	24	.	.	275	.	.	.
008 DANEMARK	2392	1165	26	1170	6	10	14	1	.	.
009 GRECE	618	333	82	98	31	5	68	.	1	.
028 NORVEGE	4078	905	49	613	4	6	2487	.	14	.
030 SUEDE	5770	2018	111	1447	2	8	2031	.	153	.
032 FINLANDE	2570	1446	29	128	2	.	944	.	21	.
036 SUISSE	2589	1476	201	488	4	20	397	1	2	.
038 AUTRICHE	1249	713	13	25	1	.	497	.	.	.
040 PORTUGAL	445	3	21	204	.	185	32	.	.	.
042 ESPAGNE	1063	106	580	129	5	4	234	4	1	.
046 YOUGOSLAVIE	107	39	47	11	4	6	.	.	.	.
056 U.R.S.S.	1532	13	131	1218	.	.	168	.	2	.
064 HONGRIE	327	266	2	.	.	59	.	.	.	.
066 ROUMANIE	134	134	.	.	.	.	.	.	.	.
204 MAROC	450	.	430	12	.	.	8	.	.	.
208 ALGERIE	1559	3	1490	.	39	27	.	.	.	.
212 TUNISIE	220	3	204	13	.	.	.	.	.	.
216 LIBYE	285	116	111	37	5	3	7	.	6	.
220 EGYPTE	581	221	1	99	30	1	179	50	.	.
232 MALI	105	.	105	.	.	.	.	.	.	.
276 GHANA	208	114	.	75	7	.	12	.	.	.
288 NIGERIA	353	166	11	72	40	.	46	18	.	.
314 GABON	161	.	159	2	.	.	.	.	.	.
318 CONGO	114	.	114	.	.	.	.	.	.	.
322 ZAIRE	109	.	51	.	.	58	.	.	.	.
330 ANGOLA	136	42	61	.	.	33	.	.	.	.
355 SEYCHELLES	119	.	3	114	.	.	2	.	.	.

Bestimmung Destination / Nimexe	Mengen 1000 kg Quantités EUR 10	Deutschland	France	Italia	Nederland	Belg.-Lux.	UK	Ireland	Danmark	Ἑλλάδα
7324.10										
370 MADAGASCAR	83	.	83	.	.	.	.	.	.	.
372 REUNION	156	.	156	.	.	.	.	.	.	.
390 SOUTH AFRICA	417	48	.	47	51	1	270	.	.	.
400 USA	3146	149	27	362	1	14	2593	.	.	.
404 CANADA	1775	.	53	703	.	.	1019	.	.	.
480 COLOMBIA	66	.	.	66	.	.	.	.	.	.
484 VENEZUELA	79	78	.	1	.	.	.	.	.	.
528 ARGENTINA	190	5	32	148	.	5	.	.	.	.
604 LEBANON	42	4	2	34	.	2	.	.	.	.
608 SYRIA	25	8	16	.	1	.	.	.	.	.
612 IRAQ	192	132	51	2	.	.	7	.	.	.
616 IRAN	573	279	8	205	.	.	81	.	.	.
624 ISRAEL	181	15	1	147	.	15	3	.	.	.
628 JORDAN	31	1	.	29	.	.	1	.	.	.
632 SAUDI ARABIA	186	36	1	78	.	.	71	.	.	.
647 U.A.EMIRATES	59	3	17	.	.	.	38	.	1	.
649 OMAN	15	3	.	.	.	.	12	.	.	.
664 INDIA	553	225	72	.	.	192	64	.	.	.
700 INDONESIA	36	.	13	23	.	.	.	.	.	.
706 SINGAPORE	45	3	3	36	.	.	3	.	.	.
728 SOUTH KOREA	288	48	.	4	.	.	234	.	2	.
732 JAPAN	308	136	3	36	.	71	6	.	56	.
740 HONG KONG	25	20	.	3	1	.	1	.	.	.
800 AUSTRALIA	152	28	.	7	.	.	117	.	.	.
804 NEW ZEALAND	2138	.	.	1591	.	.	547	.	.	.
822 FR.POLYNESIA	57	.	57	.	.	.	.	.	.	.
1000 W O R L D	**38937**	**8203**	**4454**	**12000**	**790**	**1066**	**11852**	**317**	**216**	**39**
1010 INTRA-EC	**17652**	**4429**	**1963**	**5839**	**638**	**535**	**3807**	**316**	**87**	**38**
1011 EXTRA-EC	**21273**	**3773**	**2490**	**6150**	**152**	**531**	**8046**	**1**	**130**	.
1020 CLASS 1	15102	2528	360	4479	62	212	7337	.	124	.
1021 EFTA COUNTR.	6701	2095	81	1631	2	123	2701	.	68	.
1030 CLASS 2	5367	1168	2082	1088	90	277	655	1	6	.
1031 ACP (63)	788	130	410	132	42	47	27	.	.	.
1040 CLASS 3	806	78	49	583	.	41	55	.	.	.
7324.21 IRON OR STEEL CONTAINERS FOR COMPRESSED OR LIQUIFIED GAS, OTHER THAN SEAMLESS, CAPACITY <1 000L										
RECIPIENTS SOUDES DE MOINS DE 1000 L										
001 FRANCE	3630	872	.	2168	112	254	222	.	2	.
002 BELG.-LUXBG.	2337	349	263	1372	216	.	118	2	17	.
003 NETHERLANDS	2951	754	547	448	.	964	143	80	15	.
004 FR GERMANY	2474	.	1443	301	203	193	139	.	195	.
005 ITALY	1344	104	1168	.	17	9	2	.	44	.
006 UTD. KINGDOM	7978	991	4013	1741	128	782	.	288	25	10
007 IRELAND	126	7	5	17	.	.	97	.	.	.
008 DENMARK	246	218	15	1	11	.	1	.	.	.
009 GREECE	395	96	46	245	.	.	8	.	.	.
028 NORWAY	639	40	58	11	.	4	10	.	516	.
030 SWEDEN	761	70	111	.	1	14	25	.	540	.
032 FINLAND	226	72	.	43	.	.	11	.	100	.
036 SWITZERLAND	1648	199	1288	143	5	.	13	.	.	.
038 AUSTRIA	663	619	41	1	1	.	.	.	1	.
040 PORTUGAL	117	.	69	46	2	.	.	.	.	.
042 SPAIN	1055	87	892	34	3	8	.	.	31	.
046 MALTA	407	3	.	404	.	.	.	.	.	.
048 YUGOSLAVIA	74	47	.	27	.	.	.	.	.	.
070 ALBANIA	55	40	.	15	.	.	.	.	.	.
204 MOROCCO	51	.	47	1	.	.	3	.	.	.
208 ALGERIA	4671	20	4240	1	.	191	72	147	.	.
212 TUNISIA	98	8	82	5	.	3	.	.	.	.
220 EGYPT	579	448	.	33	1	.	97	.	.	.
224 SUDAN	394	49	258	82	.	.	5	.	.	.
236 UPPER VOLTA	54	.	54	.	.	.	.	.	.	.
248 SENEGAL	236	.	236	.	.	.	.	.	.	.
272 IVORY COAST	206	4	198	4	.	.	.	.	.	.
280 TOGO	48	.	48	.	.	.	.	.	.	.
288 NIGERIA	791	543	167	31	.	.	50	.	.	.
302 CAMEROON	388	10	368	10	.	.	.	.	.	.
314 GABON	213	.	211	.	.	2	.	.	.	.
318 CONGO	159	.	159	.	.	.	.	.	.	.
330 ANGOLA	67	64	2	1	.	.	.	.	.	.
334 ETHIOPIA	50	15	1	15	.	19	.	.	.	.
372 REUNION	181	.	181	.	.	.	.	.	.	.
390 SOUTH AFRICA	32	30	.	.	1	.	1	.	.	.
400 USA	245	67	7	29	.	71	69	.	2	.
406 GREENLAND	147	.	.	.	.	.	.	.	147	.
458 GUADELOUPE	367	.	367	.	.	.	.	.	.	.
462 MARTINIQUE	177	.	172	5	.	.	.	.	.	.
469 BARBADOS	172	.	.	169	.	.	3	.	.	.
484 VENEZUELA	19	.	.	19	.	.	.	.	.	.
608 SYRIA	105	102	3	.	.	.	.	.	.	.
612 IRAQ	137	93	3	37	.	.	.	.	4	.
616 IRAN	786	786	.	.	.	.	.	.	.	.
624 ISRAEL	344	8	1	327	.	.	.	.	8	.

Bestimmung Destination / Nimexe	Werte 1000 ECU Valeurs EUR 10	Deutschland	France	Italia	Nederland	Belg.-Lux.	UK	Ireland	Danmark	Ἑλλάδα
7324.10										
370 MADAGASCAR	257	.	257	.	.	.	.	.	.	.
372 REUNION	330	.	330	.	.	.	.	.	.	.
390 AFR. DU SUD	918	148	7	105	24	4	630	.	.	.
400 ETATS-UNIS	10013	468	356	1378	20	26	7757	4	4	.
404 CANADA	4423	5	96	2079	.	.	2243	.	.	.
480 COLOMBIE	252	.	.	252	.	.	.	.	.	.
484 VENEZUELA	192	189	.	1	2	.	.	.	.	.
528 ARGENTINE	652	9	133	490	2	18	.	.	.	.
604 LIBAN	103	43	2	53	.	5	.	.	.	.
608 SYRIE	169	109	48	.	12	.	.	.	.	.
612 IRAQ	490	331	134	8	.	.	17	.	.	.
616 IRAN	1582	635	114	741	.	.	92	.	.	.
624 ISRAEL	403	92	14	249	7	22	19	.	.	.
628 JORDANIE	163	2	26	133	.	.	2	.	.	.
632 ARABIE SAOUD	684	234	10	151	14	.	275	.	.	.
647 EMIRATS ARAB	175	31	36	5	.	.	100	.	3	.
649 OMAN	191	36	10	.	2	.	143	.	.	.
664 INDE	1594	661	215	.	.	383	335	.	.	.
700 INDONESIE	173	6	122	45	.	.	.	.	.	.
706 SINGAPOUR	283	70	87	90	.	1	34	.	1	.
728 COREE DU SUD	763	272	2	18	.	3	424	.	44	.
732 JAPON	805	396	43	130	.	136	15	.	85	.
740 HONG-KONG	124	88	.	17	.	.	19	.	.	.
800 AUSTRALIE	436	37	.	14	1	.	384	.	.	.
804 NOUV.ZELANDE	6836	.	.	5550	21	.	1265	.	.	.
822 POLYNESIE FR	146	.	146	.	.	.	.	.	.	.
1000 M O N D E	**98156**	**23361**	**12651**	**27066**	**1577**	**2443**	**29784**	**703**	**477**	**94**
1010 INTRA-CE	**39453**	**11132**	**5781**	**10583**	**1254**	**1331**	**8582**	**579**	**117**	**94**
1011 EXTRA-CE	**58691**	**12231**	**6871**	**16468**	**323**	**1111**	**21202**	**124**	**361**	.
1020 CLASSE 1	41564	7852	1589	12314	98	396	19011	13	291	.
1021 A E L E	16751	6567	424	2905	14	219	6418	4	200	.
1030 CLASSE 2	14911	3867	5075	2936	224	608	2021	112	68	.
1031 ACP (63)	2120	449	1040	299	60	110	100	62	.	.
1040 CLASSE 3	2215	512	207	1218	.	106	170	.	2	.
7324.21 IRON OR STEEL CONTAINERS FOR COMPRESSED OR LIQUIFIED GAS, OTHER THAN SEAMLESS, CAPACITY <1 000L										
GESCHWEISSTE BEHAELTER UNTER 1000 L										
001 FRANCE	4511	1852	.	1802	191	235	406	.	5	20
002 BELG.-LUXBG.	4027	1429	600	1025	389	.	363	3	18	.
003 PAYS-BAS	5280	2037	961	423	.	1357	404	78	20	.
004 RF ALLEMAGNE	4802	.	3056	344	289	359	275	3	476	.
005 ITALIE	3242	515	2576	.	23	15	29	.	84	.
006 ROYAUME-UNI	13355	2620	6237	2478	135	1606	.	235	44	.
007 IRLANDE	304	13	12	21	.	3	255	.	.	.
008 DANEMARK	816	665	110	2	34	.	5	.	.	.
009 GRECE	657	191	128	322	1	.	15	.	.	.
028 NORVEGE	1582	186	166	17	2	15	117	.	1079	.
030 SUEDE	1728	358	218	.	3	20	95	.	1034	.
032 FINLANDE	582	272	9	71	.	.	20	.	210	.
036 SUISSE	3289	994	2062	197	12	.	24	.	.	.
038 AUTRICHE	1616	1486	118	5	5	.	.	.	2	.
040 PORTUGAL	303	5	194	88	9	.	7	.	.	.
042 ESPAGNE	1800	510	1171	18	19	21	2	.	59	.
046 MALTE	599	6	.	593	.	.	.	.	.	.
048 YOUGOSLAVIE	230	173	48	6	.	1	2	.	.	.
070 ALBANIE	221	105	2	114	.	.	.	.	.	.
204 MAROC	145	.	134	1	.	.	10	.	.	.
208 ALGERIE	6966	49	6198	6	.	482	76	155	.	.
212 TUNISIE	210	1	146	11	.	52	.	.	.	.
220 EGYPTE	806	665	1	45	3	.	92	.	.	.
224 SOUDAN	763	95	526	128	.	.	14	.	.	.
236 HAUTE-VOLTA	148	.	148	.	.	.	.	.	.	.
248 SENEGAL	522	.	522	.	.	.	.	.	.	.
272 COTE IVOIRE	351	11	338	.	.	.	2	.	.	.
280 TOGO	123	.	123	.	.	.	.	.	.	.
288 NIGERIA	2007	1130	546	199	.	.	132	.	.	.
302 CAMEROUN	766	28	726	12	.	.	.	.	.	.
314 GABON	419	.	414	.	.	3	2	.	.	.
318 CONGO	419	.	419	.	.	.	.	.	.	.
330 ANGOLA	137	110	10	17	.	.	.	.	.	.
334 ETHIOPIE	124	26	2	64	.	31	.	.	1	.
372 REUNION	454	.	454	.	.	.	.	.	.	.
390 AFR. DU SUD	214	159	14	14	5	.	22	.	.	.
400 ETATS-UNIS	1059	296	134	187	4	168	263	.	7	.
406 GROENLAND	298	.	.	.	.	.	.	.	298	.
458 GUADELOUPE	628	.	628	.	.	.	.	.	.	.
462 MARTINIQUE	341	.	323	18	.	.	.	.	.	.
469 LA BARBADE	213	.	.	206	.	.	7	.	.	.
484 VENEZUELA	104	.	4	98	2	.	.	.	.	.
608 SYRIE	158	150	8	.	.	.	.	.	.	.
612 IRAQ	582	192	102	251	.	.	3	.	34	.
616 IRAN	1189	1169	14	1	.	.	5	.	.	.
624 ISRAEL	446	37	18	373	.	.	3	.	17	.

Bestimmung Destination / Nimexe	Mengen 1000 kg Quantités									
	EUR 10	Deutschland	France	Italia	Nederland	Belg.-Lux.	UK	Ireland	Danmark	Ελλάδα
7324.21										
628 JORDAN	108	108	.	.	.	.	.	.	.	.
632 SAUDI ARABIA	211	19	1	184	.	3	4	.	.	.
636 KUWAIT	1657	14	7	1623	.	.	13	.	.	.
640 BAHRAIN	150	12	.	99	1	.	38	.	.	.
647 U.A.EMIRATES	81	57	1	8	.	15	.	.	.	.
662 PAKISTAN	21	16	.	.	1	.	4	.	.	.
664 INDIA	36	1	15	.	.	.	20	.	.	.
700 INDONESIA	40	1	18	.	.	.	21	.	.	.
728 SOUTH KOREA	18	18	.	.	.	.	.	.	.	.
732 JAPAN	75	33	6	36	.	.	.	.	.	.
740 HONG KONG	148	.	4	.	.	.	8	136	.	.
800 AUSTRALIA	821	1	.	802	.	18	.	.	.	.
804 NEW ZEALAND	532	1	.	512	3	16	.	.	.	.
1000 W O R L D	**42711**	**7291**	**17052**	**11276**	**711**	**2730**	**1229**	**653**	**1726**	**43**
1010 INTRA-EC	**21477**	**3389**	**7500**	**6291**	**689**	**2203**	**729**	**370**	**296**	**10**
1011 EXTRA-EC	**21221**	**3902**	**9552**	**4972**	**22**	**527**	**500**	**283**	**1431**	**32**
1020 CLASS 1	7420	1286	2477	2087	16	146	154	.	1254	.
1021 EFTA COUNTR.	4127	1000	1567	243	9	31	60	.	1217	.
1030 CLASS 2	13687	2568	7073	2870	6	335	345	283	175	32
1031 ACP (63)	3146	740	1843	409	3	84	62	.	5	.
1040 CLASS 3	116	49	2	15	.	48	.	.	2	.
7324.25 IRON OR STEEL CONTAINERS FOR COMPRESSED OR LIQUIFIED GAS, OTHER THAN SEAMLESS, CAPACITY MIN 1 000L										
RECIPIENTS SOUDES DE 1000 L ET PLUS										
001 FRANCE	527	286	.	81	2	5	131	22	.	.
002 BELG.-LUXBG.	826	272	167	98	144	.	139	6	.	.
003 NETHERLANDS	2133	1487	114	91	.	207	230	4	.	.
004 FR GERMANY	382	.	171	42	54	34	80	.	1	.
005 ITALY	249	166	42	.	15	.	26	.	.	.
006 UTD. KINGDOM	3532	206	1500	72	488	1240	.	19	7	.
007 IRELAND	217	2	.	3	19	8	185	.	.	.
008 DENMARK	146	136	10	.	.	.	.	.	.	.
009 GREECE	112	82	.	25	.	5	.	.	.	.
028 NORWAY	369	36	49	.	.	.	221	.	63	.
030 SWEDEN	188	60	105	.	.	.	10	.	13	.
032 FINLAND	54	37	14	.	.	.	3	.	.	.
036 SWITZERLAND	290	258	7	19	.	.	.	.	6	.
038 AUSTRIA	1448	1364	26	58	.	.	.	.	.	.
040 PORTUGAL	129	41	86	.	.	.	2	.	.	.
042 SPAIN	360	350	.	5	.	5	.	.	.	.
046 MALTA	24	22	.	2	.	.	.	.	.	.
048 YUGOSLAVIA	29	2	27	.	.	.	.	.	.	.
052 TURKEY	69	69	.	.	.	.	.	.	.	.
056 SOVIET UNION	37	29	8	.	.	.	.	.	.	.
060 POLAND	26	.	26	.	.	.	.	.	.	.
204 MOROCCO	204	.	204	.	.	.	.	.	.	.
208 ALGERIA	1202	11	869	23	.	140	.	159	.	.
216 LIBYA	82	4	.	19	.	.	59	.	.	.
220 EGYPT	80	19	7	12	.	.	42	.	.	.
288 NIGERIA	304	7	160	62	.	35	.	40	.	.
314 GABON	24	.	15	.	9	.	.	.	.	.
318 CONGO	25	.	25	.	.	.	.	.	.	.
372 REUNION	39	.	38	.	.	1	.	.	.	.
378 ZAMBIA	54	54	.	.	.	.	.	.	.	.
400 USA	563	.	210	.	.	.	350	.	3	.
476 NL ANTILLES	13	.	.	.	13	.	.	.	.	.
512 CHILE	68	.	68	.	.	.	.	.	.	.
612 IRAQ	123	.	11	111	.	.	1	.	.	.
624 ISRAEL	73	34	5	5	.	.	29	.	.	.
632 SAUDI ARABIA	145	54	63	4	.	.	24	.	.	.
640 BAHRAIN	40	.	.	32	.	.	8	.	.	.
647 U.A.EMIRATES	370	18	297	55	.	.	.	.	.	.
649 OMAN	29	3	.	.	.	10	16	.	.	.
662 PAKISTAN	95	9	.	8	.	.	78	.	.	.
664 INDIA	112	42	.	26	.	.	44	.	.	.
680 THAILAND	41	15	.	.	.	.	26	.	.	.
700 INDONESIA	54	29	17	.	.	.	8	.	.	.
701 MALAYSIA	30	.	.	.	.	.	30	.	.	.
703 BRUNEI	98	.	.	.	.	.	98	.	.	.
706 SINGAPORE	144	.	144	.	.	.	.	.	.	.
728 SOUTH KOREA	48	25	23	.	.	.	.	.	.	.
740 HONG KONG	27	.	21	.	.	.	3	3	.	.
1000 W O R L D	**15882**	**5327**	**4790**	**916**	**755**	**1851**	**1887**	**253**	**103**	.
1010 INTRA-EC	**8125**	**2637**	**2004**	**413**	**722**	**1499**	**791**	**51**	**8**	.
1011 EXTRA-EC	**7759**	**2690**	**2787**	**504**	**34**	**352**	**1095**	**202**	**95**	.
1020 CLASS 1	3586	2240	557	109	1	5	586	.	88	.
1021 EFTA COUNTR.	2480	1796	286	77	.	.	235	.	86	.
1030 CLASS 2	4085	408	2193	388	33	347	507	202	7	.
1031 ACP (63)	685	71	277	63	20	196	18	40	.	.
1040 CLASS 3	88	42	37	7	.	.	2	.	.	.

Bestimmung Destination / Nimexe	Werte 1000 ECU Valeurs									
	EUR 10	Deutschland	France	Italia	Nederland	Belg.-Lux.	UK	Ireland	Danmark	Ελλάδα
7324.21										
628 JORDANIE	182	181	.	1	.	.	.	.	.	.
632 ARABIE SAOUD	575	47	63	363	.	9	93	.	.	.
636 KOWEIT	2635	36	50	2529	.	.	20	.	.	.
640 BAHREIN	191	22	1	121	1	.	46	.	.	.
647 EMIRATS ARAB	170	101	5	37	.	25	2	.	.	.
662 PAKISTAN	201	142	8	.	3	.	48	.	.	.
664 INDE	231	75	145	.	.	1	10	.	.	.
700 INDONESIE	556	2	372	.	.	.	182	.	.	.
728 COREE DU SUD	173	171	.	.	.	.	2	.	.	.
732 JAPON	650	496	103	51	.	.	.	.	.	.
740 HONG-KONG	1086	1	56	.	.	.	66	963	.	.
800 AUSTRALIE	2026	12	3	1943	.	68	.	.	.	.
804 NOUV.ZELANDE	1775	4	.	1674	47	28	22	.	.	.
1000 M O N D E	**81384**	**19390**	**31375**	**16287**	**1200**	**4830**	**3324**	**1439**	**3481**	**58**
1010 INTRA-CE	**36994**	**9322**	**13880**	**6418**	**1062**	**3574**	**1752**	**319**	**647**	**20**
1011 EXTRA-CE	**44377**	**10069**	**17494**	**9856**	**137**	**1257**	**1572**	**1120**	**2834**	**38**
1020 CLASSE 1	17687	5011	4245	4869	107	351	652	.	2452	.
1021 A E L E	9180	3301	2767	378	31	65	267	.	2371	.
1030 CLASSE 2	26113	4830	13153	4873	28	779	918	1120	374	38
1031 ACP (63)	6696	1454	4136	770	12	125	188	1	10	.
1040 CLASSE 3	578	228	96	114	3	126	2	.	9	.
7324.25 IRON OR STEEL CONTAINERS FOR COMPRESSED OR LIQUIFIED GAS, OTHER THAN SEAMLESS, CAPACITY MIN 1 000L										
GESCHWEISSTE BEHAELTER, MIND. 1000 L										
001 FRANCE	1847	996	.	203	7	13	552	71	5	.
002 BELG.-LUXBG.	2852	952	973	58	243	.	599	27	.	.
003 PAYS-BAS	5608	3489	847	72	.	122	1051	27	.	.
004 RF ALLEMAGNE	1132	.	491	20	188	125	304	3	1	.
005 ITALIE	828	490	206	.	23	.	109	.	.	.
006 ROYAUME-UNI	7943	616	3792	349	798	2356	.	24	8	.
007 IRLANDE	384	5	.	3	9	5	362	.	.	.
008 DANEMARK	499	442	57	.	.	.	.	.	.	.
009 GRECE	208	164	.	41	.	3	.	.	.	.
028 NORVEGE	1272	186	444	.	.	.	509	.	133	.
030 SUEDE	665	192	425	.	.	.	19	.	29	.
032 FINLANDE	393	231	157	.	.	.	5	.	.	.
036 SUISSE	1010	726	135	136	.	.	.	.	13	.
038 AUTRICHE	3514	3195	116	203	.	.	.	.	.	.
040 PORTUGAL	612	170	432	.	.	.	10	.	.	.
042 ESPAGNE	1724	1513	12	19	.	180	.	.	.	.
046 MALTE	120	110	.	10	.	.	.	.	.	.
048 YOUGOSLAVIE	316	65	251	.	.	.	.	.	.	.
052 TURQUIE	311	311	.	.	.	.	.	.	.	.
056 U.R.S.S.	336	137	199	.	.	.	.	.	.	.
060 POLOGNE	109	.	109	.	.	.	.	.	.	.
204 MAROC	227	.	227	.	.	.	.	.	.	.
208 ALGERIE	3498	23	2667	118	.	359	.	331	.	.
216 LIBYE	199	13	.	35	.	.	151	.	.	.
220 EGYPTE	351	54	14	101	.	.	182	.	.	.
288 NIGERIA	1649	158	1267	55	.	96	.	73	.	.
314 GABON	155	.	102	.	53	.	.	.	.	.
318 CONGO	150	.	149	1	.	.	.	.	.	.
372 REUNION	132	.	129	.	.	3	.	.	.	.
378 ZAMBIE	278	278	.	.	.	.	.	.	.	.
400 ETATS-UNIS	1688	.	912	1	.	.	773	.	2	.
476 ANTILLES NL	169	.	.	.	169	.	.	.	.	.
512 CHILI	302	.	302	.	.	.	.	.	.	.
612 IRAQ	619	.	95	519	.	.	5	.	.	.
624 ISRAEL	444	231	36	17	.	.	160	.	.	.
632 ARABIE SAOUD	989	311	412	42	.	.	224	.	.	.
640 BAHREIN	132	.	.	71	.	.	61	.	.	.
647 EMIRATS ARAB	692	70	439	183	.	.	.	.	.	.
649 OMAN	179	12	.	.	.	23	144	.	.	.
662 PAKISTAN	437	45	.	54	.	.	338	.	.	.
664 INDE	332	95	.	28	.	.	209	.	.	.
680 THAILANDE	616	494	.	.	.	.	122	.	.	.
700 INDONESIE	245	61	138	.	.	.	46	.	.	.
701 MALAYSIA	110	.	.	.	.	.	110	.	.	.
703 BRUNEI	204	.	.	.	.	.	204	.	.	.
706 SINGAPOUR	1266	.	1266	.	.	.	.	.	.	.
728 COREE DU SUD	577	272	305	.	.	.	.	.	.	.
740 HONG-KONG	128	.	68	.	.	.	10	50	.	.
1000 M O N D E	**49095**	**16467**	**17896**	**2498**	**1566**	**3337**	**6484**	**605**	**242**	.
1010 INTRA-CE	**21300**	**7154**	**6367**	**745**	**1269**	**2624**	**2976**	**151**	**14**	.
1011 EXTRA-CE	**27796**	**9313**	**11530**	**1753**	**297**	**713**	**3508**	**454**	**228**	.
1020 CLASSE 1	11856	6699	3030	424	6	180	1328	.	189	.
1021 A E L E	7481	4701	1710	339	.	.	543	.	188	.
1030 CLASSE 2	15284	2417	8109	1274	292	533	2166	454	39	.
1031 ACP (63)	2724	521	1666	58	122	148	136	73	.	.
1040 CLASSE 3	658	197	391	56	.	.	14	.	.	.

Bestimmung / Destination / Nimexe	Mengen 1000 kg: EUR 10	Deutschland	France	Italia	Nederland	Belg.-Lux.	UK	Ireland	Danmark	Quantités: Ελλάδα
7325 STRANDED WIRE, CABLES, CORDAGE, ROPES, PLAITED BANDS, SLINGS AND THE LIKE, OF IRON OR STEEL WIRE, BUT EXCLUDING INSULATED ELECTRIC CABLES										
CABLES, CORDAGES, TRESSES, ELINGUES ET SIMIL., EN FILS DE FER OU D'ACIER, SF ARTICLES ISOLES POUR L'ELECTRICITE										
7325.01 STRANDED WIRE, CABLES, CORDAGE, ROPES, PLAITED BANDS, SLINGS ETC., OF IRON OR STEEL, FITTINGS ATTACHED OR MADE INTO ARTICLES FOR USE IN CIVIL AIRCRAFT										
CABLES, CORDAGES, TRESSES, ELINGUES ET SIMILAIRES, EN FILS DE FER OU D'ACIER, MUNIS D'ACCESSOIRES OU FACONNES EN ARTICLES, DESTINES A DES AERONEFS CIVILS										
006 UTD. KINGDOM	1	.	1	.	.	.	.	.	.	.
1000 W O R L D	45	.	4	18	1	7	15	.	.	.
1010 INTRA-EC	21	.	3	.	1	7	10	.	.	.
1011 EXTRA-EC	25	.	2	18	.	.	5	.	.	.
7325.11 STRANDED WIRE, CABLES, CORDAGE, ROPES, PLAITED BANDS, SLINGS ETC., OF STAINLESS STEEL										
CABLES, CORDAGES, TRESSES, ELINGUES ET SIMIL., EN ACIER INOXYDABLE										
001 FRANCE	682	16	.	45	14	37	570	.	.	.
002 BELG.-LUXBG.	176	22	26	1	11	.	116	.	.	.
003 NETHERLANDS	398	125	22	.	.	77	174	.	.	.
004 FR GERMANY	273	.	50	1	4	26	190	1	1	.
005 ITALY	209	70	36	.	3	2	98	.	.	.
006 UTD. KINGDOM	115	89	9	.	12	3	.	1	1	.
007 IRELAND	590	.	.	.	.	1	588	.	1	.
008 DENMARK	132	46	27	.	.	1	58	.	.	.
009 GREECE	20	6	3	7	.	4	.	.	.	.
028 NORWAY	299	2	276	.	5	2	12	.	2	.
030 SWEDEN	46	28	.	.	4	1	12	.	1	.
032 FINLAND	20	7	.	.	.	.	3	.	10	.
036 SWITZERLAND	35	21	2	10	.	.	2	.	.	.
038 AUSTRIA	25	25	.	.	.	.	.	.	.	.
042 SPAIN	72	4	46	9	.	1	12	.	.	.
043 ANDORRA	91	.	.	.	.	.	91	.	.	.
048 YUGOSLAVIA	106	.	.	103	1	2	.	.	.	.
068 BULGARIA	41	.	34	.	.	.	.	.	.	7
208 ALGERIA	132	.	118	14	.	.	.	.	.	.
212 TUNISIA	134	.	134	.	.	.	.	.	.	.
216 LIBYA	22	1	.	1	.	.	20	.	.	.
272 IVORY COAST	47	.	47	.	.	.	.	.	.	.
288 NIGERIA	33	.	25	.	.	.	8	.	.	.
302 CAMEROON	72	.	72	.	.	.	.	.	.	.
314 GABON	136	.	135	.	.	.	1	.	.	.
318 CONGO	127	.	124	.	.	3	.	.	.	.
390 SOUTH AFRICA	41	7	5	1	.	.	28	.	.	.
400 USA	259	1	92	2	4	.	160	.	.	.
404 CANADA	59	.	17	1	.	20	20	.	1	.
612 IRAQ	21	1	16	.	.	.	4	.	.	.
632 SAUDI ARABIA	69	2	10	1	.	.	56	.	.	.
647 U.A.EMIRATES	132	.	54	.	2	.	76	.	.	.
706 SINGAPORE	23	3	4	.	.	.	16	.	.	.
1000 W O R L D	5152	487	1559	248	61	199	2568	2	20	8
1010 INTRA-EC	2594	374	173	54	45	150	1793	2	3	.
1011 EXTRA-EC	2550	113	1386	187	16	49	775	.	17	7
1020 CLASS 1	1108	95	441	148	14	26	370	.	14	.
1021 EFTA COUNTR.	454	83	279	32	9	3	35	.	13	.
1030 CLASS 2	1363	15	910	38	3	23	391	.	3	.
1031 ACP (63)	586	3	472	6	.	4	100	.	1	.
1040 CLASS 3	59	3	34	1	.	.	14	.	.	7
7325.21 STRANDED WIRE, CABLES AND ROPES OF IRON OR STEEL WIRE, CROSS-SECTION DIAMETER MAX 3MM BL: CONFIDENTIAL										
CABLES ET TORONS, COUPE TRANSVERSALE DANS DIMENSION MAX. 3MM BL: CONFIDENTIEL										
001 FRANCE	7283	5226	.	1465	13	.	579	.	.	.
002 BELG.-LUXBG.	4825	2967	1450	327	19	.	62	.	.	.
003 NETHERLANDS	4760	2728	1948	.	.	.	84	.	.	.
004 FR GERMANY	5533	.	5403	29	66	.	35	.	.	.
005 ITALY	3888	3607	159	.	.	.	122	.	.	.
006 UTD. KINGDOM	11941	9414	2451	42	5	.	.	28	1	.
007 IRELAND	66	17	.	.	.	.	49	.	.	.
008 DENMARK	37	16	7	.	4	.	10	.	.	.
009 GREECE	412	401	10	1	.	.	.	.	.	.
030 SWEDEN	82	5	1	.	1	.	75	.	.	.
032 FINLAND	340	125	129	61	.	.	25	.	.	.
038 SWITZERLAND	181	48	.	108	.	.	25	.	.	.
038 AUSTRIA	61	39	7	15	.	.	.	.	.	.
040 PORTUGAL	212	30	113	69	.	.	.	.	.	.
042 SPAIN	427	339	55	10	.	.	15	.	8	.
046 MALTA	396	.	.	395	.	.	1	.	.	.
048 YUGOSLAVIA	539	1	221	287	.	.	30	.	.	.
052 TURKEY	518	218	119	181	.	.	.	.	.	.

Bestimmung / Destination / Nimexe	Werte 1000 ECU: EUR 10	Deutschland	France	Italia	Nederland	Belg.-Lux.	UK	Ireland	Danmark	Valeurs: Ελλάδα
7325 STRANDED WIRE, CABLES, CORDAGE, ROPES, PLAITED BANDS, SLINGS AND THE LIKE, OF IRON OR STEEL WIRE, BUT EXCLUDING INSULATED ELECTRIC CABLES										
KABEL, SEILE, LITZEN, SEILSCHLINGEN UND AEHNL.WAREN, AUS STAHLDRAHT, AUSGENISOLIERTE DRAHTWAREN FUER DIE ELEKTROTECHNIK										
7325.01 STRANDED WIRE, CABLES, CORDAGE, ROPES, PLAITED BANDS, SLINGS ETC., OF IRON OR STEEL, FITTINGS ATTACHED OR MADE INTO ARTICLES FOR USE IN CIVIL AIRCRAFT										
KABEL, SEILE, LITZEN, SEILSCHLINGEN UND AEHNL. WAREN, AUS STAHLDRAHT, AUSGERUESTET ODER GEBRAUCHSFERTIG, FUER ZIVILE LUFTFAHRZEUGE										
006 ROYAUME-UNI	139	.	123	.	16	.	.	.	.	.
1000 M O N D E	476	9	279	41	40	5	102	.	.	.
1010 INTRA-CE	373	6	264	.	35	5	63	.	.	.
1011 EXTRA-CE	102	3	15	40	5	.	39	.	.	.
7325.11 STRANDED WIRE, CABLES, CORDAGE, ROPES, PLAITED BANDS, SLINGS ETC., OF STAINLESS STEEL										
KABEL, SEILE, LITZEN, SEILSCHLINGEN UND AEHNL. WAREN, AUS ROSTFREIEM STAHL										
001 FRANCE	1971	137	.	83	121	254	1375	.	1	.
002 BELG.-LUXBG.	792	168	205	12	67	.	340	.	.	.
003 PAYS-BAS	1841	942	107	.	.	333	457	.	2	.
004 RF ALLEMAGNE	979	.	342	3	11	88	525	3	7	.
005 ITALIE	1352	715	258	.	20	24	334	.	1	.
006 ROYAUME-UNI	893	747	87	.	43	13	.	1	2	.
007 IRLANDE	1130	2	.	.	.	7	1115	.	6	.
008 DANEMARK	506	259	26	.	11	4	204	.	.	.
009 GRECE	150	96	23	11	.	20	.	.	.	.
028 NORVEGE	493	25	296	.	34	18	102	.	18	.
030 SUEDE	391	308	2	.	33	8	34	.	6	.
032 FINLANDE	133	65	2	.	.	.	32	.	34	.
036 SUISSE	400	331	17	26	.	.	24	.	2	.
038 AUTRICHE	187	185	.	.	.	.	2	.	.	.
042 ESPAGNE	401	27	295	29	.	11	39	.	.	.
043 ANDORRE	153	.	.	.	.	.	153	.	.	.
048 YOUGOSLAVIE	188	6	.	158	5	19	.	.	.	.
068 BULGARIE	103	21	60	.	.	.	.	.	.	22
208 ALGERIE	418	1	387	27	.	3	.	.	.	.
212 TUNISIE	342	.	342	.	.	.	.	.	.	.
216 LIBYE	175	3	2	4	.	.	166	.	.	.
272 COTE IVOIRE	105	3	102	.	.	.	.	.	.	.
288 NIGERIA	225	3	191	.	.	.	31	.	.	.
302 CAMEROUN	263	.	259	3	.	1	.	.	.	.
314 GABON	324	.	320	.	.	1	3	.	.	.
318 CONGO	214	.	192	.	.	22	.	.	.	.
390 AFR. DU SUD	352	49	44	2	.	1	256	.	.	.
400 ETATS-UNIS	1082	80	157	4	32	1	808	.	.	.
404 CANADA	133	1	18	6	.	24	81	.	3	.
612 IRAQ	116	.	80	.	.	.	36	.	.	.
632 ARABIE SAOUD	129	28	18	3	2	.	78	.	.	.
647 EMIRATS ARAB	206	2	135	.	8	.	61	.	.	.
706 SINGAPOUR	131	17	52	.	2	7	53	.	.	.
1000 M O N D E	18089	4386	4649	503	395	897	7126	4	105	24
1010 INTRA-CE	9617	3066	1049	110	274	743	4350	4	21	.
1011 EXTRA-CE	8457	1321	3600	379	121	154	2776	.	84	22
1020 CLASSE 1	4157	1098	854	249	105	83	1703	.	65	.
1021 A E L E	1676	924	323	48	68	27	226	.	60	.
1030 CLASSE 2	4133	175	2683	125	16	67	1048	.	19	.
1031 ACP (63)	1600	13	1280	10	.	27	268	.	2	.
1040 CLASSE 3	167	47	63	5	.	5	25	.	.	22
7325.21 STRANDED WIRE, CABLES AND ROPES OF IRON OR STEEL WIRE, CROSS-SECTION DIAMETER MAX 3MM BL: CONFIDENTIAL										
SEILE UND LITZEN, QUERSCHNITTSABMESSUNG MAX. 3 MM BL: VERTRAULICH										
001 FRANCE	13651	10688	.	1387	48	.	1528	.	.	.
002 BELG.-LUXBG.	11702	6703	3969	898	31	.	100	.	1	.
003 PAYS-BAS	11164	5781	5359	.	.	.	24	.	.	.
004 RF ALLEMAGNE	14841	.	14440	58	275	.	68	.	.	.
005 ITALIE	10382	10124	90	.	.	.	168	.	.	.
006 ROYAUME-UNI	30508	23330	6991	153	9	.	.	21	4	.
007 IRLANDE	107	53	.	.	.	.	54	.	.	.
008 DANEMARK	115	62	11	1	17	.	24	.	.	.
009 GRECE	1024	1010	13	1	.	.	.	.	.	.
030 SUEDE	228	22	41	.	8	.	155	.	2	.
032 FINLANDE	780	361	171	212	.	.	36	.	.	.
036 SUISSE	234	146	1	72	.	.	15	.	.	.
038 AUTRICHE	176	148	18	10	.	.	.	.	.	.
040 PORTUGAL	580	147	288	147	.	.	.	.	.	.
042 ESPAGNE	1096	887	106	26	.	.	53	4	20	.
046 MALTE	227	.	.	220	.	.	7	.	.	.
048 YOUGOSLAVIE	1706	9	736	902	.	.	59	.	.	.
052 TURQUIE	1033	584	193	256	.	.	.	.	.	.

Bestimmung Destination / Nimexe	Mengen 1000 kg										Quantités
	EUR 10	Deutschland	France	Italia	Nederland	Belg.-Lux.	UK	Ireland	Danmark	Ελλάδα	
7325.21											
056 SOVIET UNION	4356	.	885	3471	.	.	.	.	.	.	.
060 POLAND	283	.	11	272	.	.	.	.	.	.	.
062 CZECHOSLOVAK	160	.	.	160	.	.	.	.	.	.	.
066 ROMANIA	85	.	5	80	.	.	.	.	.	.	.
068 BULGARIA	123	1	.	122	.	.	.	.	.	.	.
208 ALGERIA	959	.	675	284	.	.	.	.	.	.	.
216 LIBYA	252	.	.	250	.	.	2	.	.	.	.
288 NIGERIA	3991	204	.	.	.	.	3787	.	.	.	.
302 CAMEROON	102	8	30	64	.	.	.	.	.	.	.
390 SOUTH AFRICA	193	189	.	1	.	.	3	.	.	.	.
400 USA	23918	5467	14630	3540	281	.	.	.	.	.	.
404 CANADA	2418	2352	64	2	.	.	.	.	.	.	.
412 MEXICO	239	81	142	16	.	.	.	.	.	.	.
436 COSTA RICA	60	.	22	38	.	.	.	.	.	.	.
480 COLOMBIA	67	.	67	.	.	.	.	.	.	.	.
508 BRAZIL	40	.	40	.	.	.	.	.	.	.	.
624 ISRAEL	156	148	.	7	1	.	.	.	.	.	.
701 MALAYSIA	241	152	.	2	.	.	87	.	.	.	.
720 CHINA	162	1	.	161	.	.	.	.	.	.	.
800 AUSTRALIA	45	.	.	35	.	.	10	.	.	.	.
1000 W O R L D	**79999**	**33837**	**28882**	**11590**	**396**	**.**	**5252**	**28**	**13**	**1**	**.**
1010 INTRA-EC	**38745**	**24376**	**11429**	**1863**	**106**	**.**	**942**	**28**	**1**	**.**	**.**
1011 EXTRA-EC	**41249**	**9461**	**17453**	**9723**	**290**	**.**	**4310**	**.**	**12**	**.**	**.**
1020 CLASS 1	29439	8819	15405	4734	283	.	187	.	11	.	.
1021 EFTA COUNTR.	947	248	315	253	2	.	126	.	3	.	.
1030 CLASS 2	6626	630	1147	721	3	.	4123	.	2	.	.
1031 ACP (63)	4199	220	72	65	2	.	3840	.	.	.	.
1040 CLASS 3	5185	12	901	4269	3	.	.	.	.	.	.
7325.31 STRANDED WIRE, NOT COATED, CROSS-SECTION DIAMETER > 3MM											
TORONS NON REVETUS, COUPE TRANSVERSALE DANS DIMENSION > 3 MM											
001 FRANCE	3585	875	.	761	381	1478	90	.	.	.	.
002 BELG.-LUXBG.	3881	1359	1676	165	640	.	41	.	.	.	.
003 NETHERLANDS	17058	11165	1929	.	.	3766	197	.	1	.	.
004 FR GERMANY	673	.	48	54	181	263	124	.	3	.	.
005 ITALY	2639	703	1899	.	.	.	37	.	.	.	.
006 UTD. KINGDOM	680	39	351	.	1	15	.	222	52	.	.
007 IRELAND	648	.	.	.	.	21	627	.	.	.	.
008 DENMARK	4877	4458	.	.	2	3	414	.	.	.	.
009 GREECE	508	229	.	276	.	.	3	.	.	.	.
024 ICELAND	215	44	.	.	.	98	25	.	48	.	.
028 NORWAY	8041	484	1210	.	.	5546	522	.	279	.	.
030 SWEDEN	1579	836	.	.	6	1	708	.	28	.	.
032 FINLAND	2889	1332	162	.	.	63	1283	.	49	.	.
036 SWITZERLAND	2392	1097	663	.	.	598	34	.	.	.	.
038 AUSTRIA	888	372	186	24	.	306	.	.	.	.	.
040 PORTUGAL	167	86	63	10	.	.	8	.	.	.	.
056 SOVIET UNION	887	.	.	.	.	.	.	.	.	.	887
068 BULGARIA	1339	511	.	.	.	.	.	.	.	.	828
070 ALBANIA	188	.	.	.	.	.	.	.	.	.	188
208 ALGERIA	606	2	428	126	.	.	50	.	.	.	.
220 EGYPT	1668	81	1574	.	.	.	13	.	.	.	.
288 NIGERIA	599	411	.	.	.	.	188	.	.	.	.
302 CAMEROON	189	.	189	.	.	.	.	.	.	.	.
314 GABON	99	.	84	.	.	.	15	.	.	.	.
390 SOUTH AFRICA	488	.	95	.	.	.	393	.	.	.	.
400 USA	20041	395	4626	1702	7937	3551	1830	.	.	.	.
404 CANADA	922	204	676	.	.	.	40	.	2	.	.
448 CUBA	410	.	.	.	.	.	410	.	.	.	.
608 SYRIA	361	.	361	.	.	.	.	.	.	.	.
612 IRAQ	1503	.	1491	1	.	.	1	.	.	.	10
632 SAUDI ARABIA	165	.	120	.	.	.	7	.	.	.	38
647 U.A.EMIRATES	106	.	47	.	.	.	59	.	.	.	.
666 BANGLADESH	161	46	.	.	115	.	.	.	.	.	.
680 THAILAND	405	150	199	.	51	.	5	.	.	.	.
706 SINGAPORE	1653	.	1551	.	12	.	90	.	.	.	.
728 SOUTH KOREA	1792	.	1781	.	11	.	.	.	.	.	.
804 NEW ZEALAND	133	.	.	.	.	.	133	.	.	.	.
1000 W O R L D	**85732**	**25026**	**21579**	**3377**	**9375**	**15828**	**7890**	**222**	**471**	**1964**	
1010 INTRA-EC	**34548**	**18828**	**5904**	**1256**	**1204**	**5548**	**1532**	**222**	**56**	**.**	
1011 EXTRA-EC	**51188**	**6198**	**15676**	**2122**	**8171**	**10282**	**6358**	**.**	**415**	**1964**	
1020 CLASS 1	37989	4909	7703	1864	7947	10163	4996	.	407	.	
1021 EFTA COUNTR.	16172	4251	2284	34	6	6612	2581	.	404	.	
1030 CLASS 2	10337	777	7973	258	225	119	917	.	7	61	
1031 ACP (63)	1177	499	285	1	12	4	376	.	.	.	
1040 CLASS 3	2860	511	1	.	.	.	445	.	.	1903	
7325.35 STRANDED WIRE, ZINC-COATED, CROSS-SECTION DIAMETER > 3MM											
TORONS ZINGUES, COUPE TRANSVERSALE DANS DIMENSION > 3 MM											
001 FRANCE	231	7	.	102	2	16	104	.	.	.	

Bestimmung Destination / Nimexe	Werte 1000 ECU										Valeurs
	EUR 10	Deutschland	France	Italia	Nederland	Belg.-Lux.	UK	Ireland	Danmark	Ελλάδα	
7325.21											
056 U.R.S.S.	12662	1	2724	9937	.	.	.	.	.	.	.
060 POLOGNE	599	.	29	570	.	.	.	.	.	.	.
062 TCHECOSLOVAQ	470	.	.	463	.	.	7	.	.	.	.
066 ROUMANIE	216	1	73	142	.	.	.	.	.	.	.
068 BULGARIE	115	2	.	113	.	.	.	.	.	.	.
208 ALGERIE	771	.	599	172	.	.	.	.	.	.	.
216 LIBYE	152	.	.	147	.	.	5	.	.	.	.
288 NIGERIA	12159	238	.	.	.	.	11921	.	.	.	.
302 CAMEROUN	177	34	106	37	.	.	.	.	.	.	.
390 AFR. DU SUD	630	606	2	3	.	.	19	.	.	.	.
400 ETATS-UNIS	58201	15474	37881	4635	211	.	.	.	.	.	.
404 CANADA	6649	6449	180	17	.	.	2	.	1	.	.
412 MEXIQUE	694	234	391	42	27	.	.	.	.	.	.
436 COSTA RICA	123	.	28	95	.	.	.	.	.	.	.
480 COLOMBIE	200	.	200	.	.	.	.	.	.	.	.
508 BRESIL	171	.	152	.	.	.	19	.	.	.	.
624 ISRAEL	312	299	.	11	2	.	.	.	.	.	.
701 MALAYSIA	886	731	.	9	.	.	146	.	.	.	.
720 CHINE	457	1	.	456	.	.	.	.	.	.	.
800 AUSTRALIE	118	.	.	28	.	.	90	.	.	.	.
1000 M O N D E	**196595**	**84313**	**75196**	**21382**	**658**	**.**	**14984**	**25**	**36**	**1**	
1010 INTRA-CE	**93496**	**57753**	**30873**	**2498**	**379**	**.**	**1966**	**21**	**6**	**.**	
1011 EXTRA-CE	**103094**	**26560**	**44323**	**18880**	**279**	**.**	**13018**	**4**	**30**	**.**	
1020 CLASSE 1	71819	24855	39682	6588	222	.	441	4	27	.	
1021 A E L E	2084	831	585	441	10	.	211	.	6	.	
1030 CLASSE 2	16706	1665	1813	607	48	.	12570	.	3	.	
1031 ACP (63)	12573	300	234	40	2	.	11997	.	.	.	
1040 CLASSE 3	14568	40	2828	11684	9	.	7	.	.	.	
7325.31 STRANDED WIRE, NOT COATED, CROSS-SECTION DIAMETER > 3MM											
LITZEN, NICHT UEBERZOGEN, QUERSCHNITTSABMESSUNG > 3 MM											
001 FRANCE	2460	586	.	528	264	972	110	.	.	.	.
002 BELG.-LUXBG.	2689	902	1195	104	442	.	46	.	.	.	.
003 PAYS-BAS	11738	7394	1279	1	.	2619	441	.	4	.	.
004 RF ALLEMAGNE	522	.	48	47	114	201	107	.	5	.	.
005 ITALIE	1693	483	1166	.	.	.	44	.	.	.	.
006 ROYAUME-UNI	644	58	304	.	2	28	.	137	115	.	.
007 IRLANDE	450	.	.	.	.	15	435	.	.	.	.
008 DANEMARK	3116	2803	.	.	2	5	306	.	.	.	.
009 GRECE	320	147	.	168	.	.	5	.	.	.	.
024 ISLANDE	142	29	.	.	.	60	19	.	34	.	.
028 NORVEGE	5228	302	744	.	.	3305	394	.	483	.	.
030 SUEDE	1317	535	.	.	36	1	710	.	35	.	.
032 FINLANDE	1896	894	100	.	.	37	796	.	69	.	.
036 SUISSE	1568	703	462	2	.	377	24	.	.	.	.
038 AUTRICHE	584	259	132	15	.	178	.	.	.	.	.
040 PORTUGAL	118	51	42	10	.	.	14	.	1	.	.
056 U.R.S.S.	981	.	17	.	.	.	.	.	.	.	964
068 BULGARIE	1688	334	.	.	.	.	.	.	.	.	1354
070 ALBANIE	163	.	.	.	.	.	.	.	.	.	163
208 ALGERIE	590	11	424	112	2	.	41	.	.	.	.
220 EGYPTE	970	11	942	.	.	.	17	.	.	.	.
288 NIGERIA	636	319	.	.	.	.	317	.	.	.	.
302 CAMEROUN	419	.	419	.	.	.	.	.	.	.	.
314 GABON	153	.	107	.	.	.	46	.	.	.	.
390 AFR. DU SUD	435	.	68	.	.	.	367	.	.	.	.
400 ETATS-UNIS	13912	265	3682	1255	5325	2180	1205	.	.	.	.
404 CANADA	902	263	599	.	.	.	34	.	6	.	.
448 CUBA	382	.	.	.	.	.	382	.	.	.	.
608 SYRIE	218	.	218	.	.	.	.	.	.	.	.
612 IRAQ	877	.	861	5	.	.	2	.	.	.	9
632 ARABIE SAOUD	143	.	93	.	.	.	17	.	.	.	33
647 EMIRATS ARAB	131	.	51	.	.	.	80	.	.	.	.
666 BANGLA DESH	109	32	.	.	77	.	.	.	.	.	.
680 THAILANDE	270	100	119	.	34	.	17	.	.	.	.
706 SINGAPOUR	1026	1	930	.	22	.	73	.	.	.	.
728 COREE DU SUD	1036	.	1018	.	16	.	2	.	.	.	.
804 NOUV.ZELANDE	100	.	.	.	.	.	100	.	.	.	.
1000 M O N D E	**61018**	**16586**	**15244**	**2416**	**6367**	**10048**	**6903**	**138**	**773**	**2543**	
1010 INTRA-CE	**23632**	**12373**	**3992**	**848**	**825**	**3840**	**1494**	**137**	**123**	**.**	
1011 EXTRA-CE	**37385**	**4213**	**11252**	**1568**	**5542**	**6208**	**5409**	**.**	**650**	**2543**	
1020 CLASSE 1	26405	3339	5847	1361	5367	6138	3720	.	633	.	
1021 A E L E	10853	2774	1480	27	36	3958	1956	.	622	.	
1030 CLASSE 2	7727	540	5380	207	174	69	1278	.	17	62	
1031 ACP (63)	1616	385	543	1	9	9	669	.	.	.	
1040 CLASSE 3	3252	334	25	.	.	.	411	.	1	2481	
7325.35 STRANDED WIRE, ZINC-COATED, CROSS-SECTION DIAMETER > 3MM											
LITZEN, VERZINKT, QUERSCHNITTSABMESSUNG > 3 MM											
001 FRANCE	449	31	.	101	2	28	287	.	.	.	

Bestimmung Destination / Nimexe	Mengen 1000 kg Quantités									
	EUR 10	Deutschland	France	Italia	Nederland	Belg.-Lux.	UK	Ireland	Danmark	Ελλάδα
7325.35										
007 IRELAND	160	17	.	13	1	.	129	.	.	.
008 DENMARK	116	3	6	3	.	1	103	.	.	.
028 NORWAY	37	1	.	33	.	.	.	.	3	.
038 AUSTRIA	46	46	.	.	.	.	.	.	.	.
052 TURKEY	250	250	.	.	.	.	.	.	.	.
212 TUNISIA	101	.	101	.	.	.	.	.	.	.
400 USA	781	232	528	.	1	20	.	.	.	.
404 CANADA	45	.	44	.	1	.	.	.	.	.
528 ARGENTINA	27	.	.	27	.	.	.	.	.	.
616 IRAN	167	.	.	167	.	.	.	.	.	.
628 JORDAN	86	.	.	.	.	.	86	.	.	.
664 INDIA	107	.	62	45	.	.	.	.	.	.
706 SINGAPORE	104	1	103	.	.	.	.	.	.	.
720 CHINA	216	8	.	208	.	.	.	.	.	.
1000 W O R L D	**3183**	**681**	**958**	**689**	**11**	**47**	**785**	.	**12**	.
1010 INTRA-EC	**646**	**94**	**25**	**125**	**9**	**25**	**367**	.	**1**	.
1011 EXTRA-EC	**2536**	**587**	**933**	**562**	**2**	**22**	**418**	.	**12**	.
1020 CLASS 1	1350	552	605	77	2	22	88	.	4	.
1021 EFTA COUNTR.	142	69	12	38	.	1	19	.	3	.
1030 CLASS 2	933	12	329	277	.	.	307	.	8	.
1031 ACP (63)	234	3	55	9	.	.	167	.	.	.
1040 CLASS 3	254	23	.	208	.	.	23	.	.	.
7325.39 STRANDED WIRE, COATED OTHERWISE THAN WITH ZINC, CROSS-SECTION DIAMETER MAX 3MM										
TORONS, AUTREMENT REVETUS QUE ZINGUES, COUPE TRANSVERSALE DANS DIMENSION >3 MM										
001 FRANCE	2700	24	.	2413	35	15	213	.	.	.
003 NETHERLANDS	1044	632	1	.	.	406	3	.	2	.
004 FR GERMANY	380	.	13	147	192	.	28	.	.	.
005 ITALY	378	9	6	.	.	5	358	.	.	.
006 UTD. KINGDOM	608	7	45	385	85	66	.	20	.	.
007 IRELAND	428	.	.	320	.	.	108	.	.	.
008 DENMARK	195	144	.	.	1	46	4	.	.	.
028 NORWAY	247	64	.	6	6	121	50	.	.	.
030 SWEDEN	117	21	20	.	.	16	56	.	4	.
036 SWITZERLAND	1689	237	214	163	.	1060	15	.	.	.
038 AUSTRIA	251	8	.	218	.	15	.	10	.	.
048 YUGOSLAVIA	339	1	.	264	.	.	74	.	.	.
052 TURKEY	112	.	.	112	.	.	.	.	.	.
056 SOVIET UNION	1939	.	.	1939	.	.	.	.	.	.
060 POLAND	1136	.	.	1136	.	.	.	.	.	.
208 ALGERIA	994	.	.	994	.	.	.	.	.	.
220 EGYPT	268	.	171	97	.	.	.	.	.	.
400 USA	14337	.	.	13307	.	4	1026	.	.	.
404 CANADA	233	.	232	.	.	.	1	.	.	.
508 BRAZIL	84	.	.	84	.	.	.	.	.	.
680 THAILAND	260	.	.	.	.	250	10	.	.	.
732 JAPAN	302	.	.	301	.	.	1	.	.	.
1000 W O R L D	**29287**	**1217**	**882**	**22529**	**373**	**2028**	**2220**	**31**	**7**	.
1010 INTRA-EC	**5838**	**817**	**96**	**3313**	**337**	**539**	**714**	**20**	**2**	.
1011 EXTRA-EC	**23446**	**400**	**785**	**19213**	**37**	**1489**	**1506**	**11**	**5**	.
1020 CLASS 1	18027	332	501	14590	31	1227	1330	11	5	.
1021 EFTA COUNTR.	2340	330	234	421	7	1213	121	10	4	.
1030 CLASS 2	2217	1	284	1544	5	263	120	.	.	.
1031 ACP (63)	143	.	31	86	1	.	25	.	.	.
1040 CLASS 3	3204	67	.	3080	.	.	57	.	.	.
7325.51 CABLES AND ROPES OF IRON OR STEEL WIRE, NOT COATED, CROSS-SECTION DIAMETER >3MM										
CABLES (YC CLOS) NON REVETUS, COUPE TRANSVERSALE DANS DIMENSION >3 MM										
001 FRANCE	4101	1990	.	106	777	582	644	.	.	2
002 BELG.-LUXBG.	2928	1360	134	.	1261	.	158	.	15	.
003 NETHERLANDS	3776	3460	3	1	.	163	149	.	.	.
004 FR GERMANY	624	.	114	1	123	130	247	.	9	.
005 ITALY	2913	341	225	.	175	1117	1055	.	.	.
006 UTD. KINGDOM	2364	787	289	.	726	561	.	1	.	.
007 IRELAND	215	43	15	.	14	15	128	.	.	.
008 DENMARK	417	312	.	.	3	4	98	.	.	.
009 GREECE	133	47	45	12	28	1	.	.	.	.
024 ICELAND	517	88	.	.	94	7	320	.	8	.
028 NORWAY	879	243	97	.	160	66	284	.	29	.
030 SWEDEN	776	206	4	.	133	82	326	.	25	.
032 FINLAND	205	88	.	1	93	.	23	.	.	.
036 SWITZERLAND	128	84	12	.	9	.	23	.	.	.
038 AUSTRIA	500	499	.	.	.	1	.	.	.	.
042 SPAIN	632	213	114	2	27	8	268	.	.	.
043 ANDORRA	74	.	.	.	.	.	74	.	.	.
048 YUGOSLAVIA	268	84	6	16	.	.	162	.	.	.
052 TURKEY	574	332	6	.	215	.	21	.	.	.
056 SOVIET UNION	584	238	.	.	.	.	.	.	.	346
060 POLAND	33	31	.	.	.	1	1	.	.	.
062 CZECHOSLOVAK	76	5	.	71	.	.	.	.	.	.

Bestimmung Destination / Nimexe	Werte 1000 ECU Valeurs									
	EUR 10	Deutschland	France	Italia	Nederland	Belg.-Lux.	UK	Ireland	Danmark	Ελλάδα
7325.35										
007 IRLANDE	173	37	.	12	3	.	121	.	.	.
008 DANEMARK	132	7	11	2	.	2	110	.	.	.
028 NORVEGE	161	7	.	138	.	.	2	.	14	.
038 AUTRICHE	107	107	.	.	.	.	.	.	.	.
052 TURQUIE	416	414	.	.	.	.	2	.	.	.
212 TUNISIE	137	.	137	.	.	.	.	.	.	.
400 ETATS-UNIS	1231	433	769	.	5	24	.	.	.	.
404 CANADA	109	.	107	.	2	.	.	.	.	.
528 ARGENTINE	110	.	.	110	.	.	.	.	.	.
616 IRAN	213	.	.	213	.	.	.	.	.	.
628 JORDANIE	171	.	.	.	.	.	171	.	.	.
664 INDE	234	.	101	133	.	.	.	.	.	.
706 SINGAPOUR	154	2	150	.	.	.	2	.	.	.
720 CHINE	1165	49	.	1116	.	.	.	.	.	.
1000 M O N D E	**6173**	**1445**	**1479**	**1998**	**31**	**73**	**1097**	.	**50**	.
1010 INTRA-CE	**1019**	**238**	**51**	**116**	**22**	**37**	**554**	.	**1**	.
1011 EXTRA-CE	**5152**	**1207**	**1428**	**1879**	**9**	**37**	**543**	.	**49**	.
1020 CLASSE 1	2350	1059	916	225	9	37	87	.	17	.
1021 A E L E	419	203	16	160	1	4	20	.	15	.
1030 CLASSE 2	1579	66	512	538	.	.	431	.	32	.
1031 ACP (63)	299	5	101	16	.	.	177	.	.	.
1040 CLASSE 3	1223	82	.	1116	.	.	25	.	.	.
7325.39 STRANDED WIRE, COATED OTHERWISE THAN WITH ZINC, CROSS-SECTION DIAMETER MAX 3MM										
LITZEN, ANDERS UEBERZOGEN ALS VERZINKT, QUERSCHNITTSABMESSUNG >3 MM										
001 FRANCE	2250	78	.	1603	60	20	489	.	.	.
003 PAYS-BAS	968	597	2	.	.	350	8	.	11	.
004 RF ALLEMAGNE	529	.	74	128	258	1	68	.	.	.
005 ITALIE	453	27	4	.	.	9	413	.	.	.
006 ROYAUME-UNI	656	25	49	295	151	119	.	17	.	.
007 IRLANDE	406	.	.	270	.	.	136	.	.	.
008 DANEMARK	215	164	.	1	3	44	3	.	.	.
028 NORVEGE	236	56	.	20	11	92	56	.	1	.
030 SUEDE	125	18	16	.	2	13	53	.	23	.
036 SUISSE	1419	200	181	209	.	792	37	.	.	.
038 AUTRICHE	188	22	.	134	.	10	.	22	.	.
048 YOUGOSLAVIE	308	8	.	244	.	.	56	.	.	.
052 TURQUIE	107	.	.	107	.	.	.	.	.	.
056 U.R.S.S.	4352	.	.	4352	.	.	.	.	.	.
060 POLOGNE	2126	3	.	2123	.	.	.	.	.	.
208 ALGERIE	806	.	.	806	.	.	.	.	.	.
220 EGYPTE	218	.	163	55	.	.	.	.	.	.
400 ETATS-UNIS	9660	.	.	9060	.	13	587	.	.	.
404 CANADA	239	.	237	.	.	.	2	.	.	.
508 BRESIL	174	.	.	174	.	.	.	.	.	.
680 THAILANDE	215	.	.	.	.	208	7	.	.	.
732 JAPON	200	3	.	192	.	.	5	.	.	.
1000 M O N D E	**27242**	**1384**	**913**	**20293**	**580**	**1714**	**2280**	**41**	**37**	.
1010 INTRA-CE	**5589**	**901**	**156**	**2331**	**508**	**543**	**1122**	**17**	**11**	.
1011 EXTRA-CE	**21652**	**483**	**757**	**17960**	**72**	**1172**	**1158**	**24**	**26**	.
1020 CLASSE 1	12844	310	460	10147	61	931	886	24	25	.
1021 A E L E	2001	295	197	396	13	908	146	22	24	.
1030 CLASSE 2	2098	17	297	1332	10	241	200	.	1	.
1031 ACP (63)	197	4	59	84	1	3	46	.	.	.
1040 CLASSE 3	6709	156	.	6482	.	.	71	.	.	.
7325.51 CABLES AND ROPES OF IRON OR STEEL WIRE, NOT COATED, CROSS-SECTION DIAMETER >3MM										
SEILE (EINSCHL. VERSCHLOSSENE), NICHT UEBERZOGEN, QUERSCHNITTSABMESSUNG >3 MM										
001 FRANCE	7019	4083	.	102	990	861	980	.	.	3
002 BELG.-LUXBG.	4324	2138	184	.	1708	.	272	.	22	.
003 PAYS-BAS	4721	4162	26	3	.	196	334	.	.	.
004 RF ALLEMAGNE	986	.	205	1	129	225	418	.	8	.
005 ITALIE	4663	583	421	.	194	2187	1278	.	.	.
006 ROYAUME-UNI	3762	1266	380	.	962	1154	.	.	.	.
007 IRLANDE	396	115	16	.	19	33	212	.	1	.
008 DANEMARK	754	570	.	.	6	8	170	.	.	.
009 GRECE	232	111	39	20	61	1	.	.	.	.
024 ISLANDE	605	101	.	.	121	9	365	.	9	.
028 NORVEGE	1477	435	133	.	197	154	509	.	49	.
030 SUEDE	1355	406	21	.	217	183	503	.	25	.
032 FINLANDE	457	266	.	30	119	.	42	.	.	.
036 SUISSE	284	203	38	.	9	2	32	.	.	.
038 AUTRICHE	1215	1208	.	.	.	7	.	.	.	.
042 ESPAGNE	812	267	198	11	46	20	270	.	.	.
043 ANDORRE	144	.	.	.	.	.	144	.	.	.
048 YOUGOSLAVIE	451	177	15	31	.	.	228	.	.	.
052 TURQUIE	709	426	36	.	225	.	22	.	.	.
056 U.R.S.S.	648	261	4	.	.	.	.	.	.	383
060 POLOGNE	104	84	.	.	1	16	3	.	.	.
062 TCHECOSLOVAQ	248	24	.	222	.	.	2	.	.	.

Bestimmung Destination / Nimexe	Mengen 1000 kg Quantités: EUR 10	Deutschland	France	Italia	Nederland	Belg.-Lux.	UK	Ireland	Danmark	Ελλάδα
7325.51										
064 HUNGARY	121	120	.	.	.	.	1	.	.	.
066 ROMANIA	89	45	.	.	.	.	44	.	.	.
068 BULGARIA	121	64	26	.	.	.	30	.	.	1
204 MOROCCO	332	218	80	.	.	.	34	.	.	.
208 ALGERIA	669	285	228	57	.	1	98	.	.	.
216 LIBYA	126	9	27	22	6	.	47	.	.	13
220 EGYPT	746	223	5	.	142	21	245	.	.	110
224 SUDAN	69	.	.	.	.	.	69	.	.	.
248 SENEGAL	104	12	92	.	.	.	.	.	.	.
264 SIERRA LEONE	67	20	.	.	.	.	43	.	.	4
268 LIBERIA	111	99	6	.	1	.	5	.	.	.
272 IVORY COAST	87	7	80	.	.	.	.	.	.	.
276 GHANA	72	6	.	.	.	.	66	.	.	.
288 NIGERIA	92	24	13	.	24	.	31	.	.	.
302 CAMEROON	131	2	127	.	.	1	1	.	.	.
314 GABON	744	8	547	.	173	.	16	.	.	.
318 CONGO	304	4	225	.	.	.	75	.	.	.
322 ZAIRE	163	3	2	.	.	70	88	.	.	.
346 KENYA	88	47	.	.	.	.	41	.	.	.
378 ZAMBIA	93	.	93	.	.	.	.	.	.	.
390 SOUTH AFRICA	207	42	76	.	11	.	78	.	.	.
400 USA	5504	2004	877	.	995	217	1411	.	.	.
404 CANADA	1526	436	496	.	181	.	413	.	.	.
412 MEXICO	262	153	.	.	.	.	109	.	.	.
442 PANAMA	122	.	.	.	115	.	7	.	.	.
448 CUBA	127	8	.	.	.	.	119	.	.	.
472 TRINIDAD, TOB	210	.	.	.	14	.	196	.	.	.
484 VENEZUELA	52	52	.	.	.	.	.	.	.	.
508 BRAZIL	674	506	119	.	17	.	32	.	.	.
512 CHILE	250	122	101	.	.	.	27	.	.	.
516 BOLIVIA	105	94	.	.	.	.	11	.	.	.
608 SYRIA	507	6	.	488	.	.	13	.	.	.
612 IRAQ	42	12	.	.	20	.	10	.	.	.
616 IRAN	201	28	.	.	.	.	173	.	.	.
628 JORDAN	362	1	18	.	.	12	331	.	.	.
632 SAUDI ARABIA	546	298	45	.	102	.	99	.	.	2
636 KUWAIT	146	36	.	.	18	.	92	.	.	.
640 BAHRAIN	230	1	.	.	139	.	60	.	20	10
647 U.A.EMIRATES	1042	126	71	.	127	.	718	.	.	.
649 OMAN	179	15	1	.	9	.	154	.	.	.
664 INDIA	206	21	120	.	55	.	10	.	.	.
701 MALAYSIA	67	14	.	.	.	.	53	.	.	.
706 SINGAPORE	823	124	2	2	231	.	464	.	.	.
720 CHINA	4881	921	1849	.	63	.	2048	.	.	.
728 SOUTH KOREA	284	6	259	.	.	.	19	.	.	.
732 JAPAN	670	1	.	.	665	.	4	.	.	.
736 TAIWAN	101	65	.	.	.	.	36	.	.	.
740 HONG KONG	413	205	.	.	.	5	203	.	.	.
800 AUSTRALIA	291	210	5	.	7	1	68	.	.	.
950 STORES, PROV.	327	.	.	.	2	.	.	.	.	325
1000 W O R L D	**48442**	**17322**	**6882**	**796**	**7044**	**3095**	**12318**	**1**	**124**	**860**
1010 INTRA-EC	**17469**	**8340**	**825**	**120**	**3107**	**2572**	**2478**	**1**	**24**	**2**
1011 EXTRA-EC	**30643**	**8982**	**6057**	**676**	**3935**	**523**	**9840**	**.**	**101**	**529**
1020 CLASS 1	12898	4543	1700	18	2596	393	3570	.	78	.
1021 EFTA COUNTR.	3029	1211	120	1	496	157	983	.	61	.
1030 CLASS 2	11713	3008	2483	586	1276	130	4024	.	23	183
1031 ACP (63)	2736	300	1259	.	232	89	842	.	1	13
1040 CLASS 3	6032	1431	1874	71	63	1	2245	.	.	347
7325.55 CABLES AND ROPES OF IRON OR STEEL WIRE, ZINC-COATED, CROSS-SECTION DIAMETER > 3MM										
CABLES (YC CLOS) ZINGUES, COUPE TRANSVERSALE DANS DIMENSION > 3 MM										
001 FRANCE	3196	566	.	64	1831	363	372	.	.	.
002 BELG.-LUXBG.	2240	605	73	.	1500	.	57	.	5	.
003 NETHERLANDS	4997	3502	44	6	.	1233	203	.	9	.
004 FR GERMANY	4305	.	51	4	327	3598	319	.	6	.
005 ITALY	1292	360	182	.	224	344	182	.	.	.
006 UTD. KINGDOM	4237	879	1115	9	1436	661	.	.	137	.
007 IRELAND	309	1	.	.	49	61	108	.	90	.
008 DENMARK	520	354	1	2	107	16	40	.	.	.
009 GREECE	891	811	23	38	6	13	.	.	.	.
024 ICELAND	1411	201	84	.	144	27	795	.	160	.
025 FAROE ISLES	728	1	.	.	.	.	238	.	489	.
028 NORWAY	2167	695	79	16	287	21	667	.	402	.
030 SWEDEN	1056	741	.	.	143	9	156	.	7	.
032 FINLAND	898	322	.	.	440	87	38	.	11	.
036 SWITZERLAND	147	112	4	.	10	.	21	.	.	.
038 AUSTRIA	686	665	.	9	7	.	5	.	.	.
040 PORTUGAL	184	19	.	7	23	.	135	.	.	.
042 SPAIN	1623	104	45	2	242	1214	16	.	.	.
043 ANDORRA	34	.	.	.	.	.	34	.	.	.
046 MALTA	78	25	.	24	17	.	12	.	.	.
048 YUGOSLAVIA	107	29	.	12	33	26	7	.	.	.
052 TURKEY	208	166	.	.	34	.	8	.	.	.

Bestimmung Destination / Nimexe	Werte 1000 ECU Valeurs: EUR 10	Deutschland	France	Italia	Nederland	Belg.-Lux.	UK	Ireland	Danmark	Ελλάδα
7325.51										
064 HONGRIE	215	213	.	.	.	.	2	.	.	.
066 ROUMANIE	117	64	.	.	.	.	53	.	.	.
068 BULGARIE	170	109	34	.	.	.	24	.	.	3
204 MAROC	379	221	117	.	.	.	41	.	.	.
208 ALGERIE	972	494	321	37	3	2	115	.	.	.
216 LIBYE	183	28	39	29	16	.	54	.	.	17
220 EGYPTE	805	135	10	.	167	45	355	.	.	93
224 SOUDAN	143	.	.	.	.	.	143	.	.	.
248 SENEGAL	167	15	152	.	.	.	.	.	.	.
264 SIERRA LEONE	107	24	.	.	.	.	78	.	.	5
268 LIBERIA	174	146	15	.	3	.	10	.	.	.
272 COTE IVOIRE	182	11	171	.	.	.	.	.	.	.
276 GHANA	136	9	.	.	.	.	127	.	.	.
288 NIGERIA	219	61	34	.	31	.	93	.	.	.
302 CAMEROUN	282	4	275	.	.	1	2	.	.	.
314 GABON	962	14	729	.	200	.	19	.	.	.
318 CONGO	485	5	375	.	.	.	105	.	.	.
322 ZAIRE	314	7	10	.	.	114	183	.	.	.
346 KENYA	149	78	.	.	.	.	71	.	.	.
378 ZAMBIE	195	.	195	.	.	.	.	.	.	.
390 AFR. DU SUD	287	93	139	.	14	.	41	.	.	.
400 ETATS-UNIS	8452	2563	1263	.	1418	692	2516	.	.	.
404 CANADA	2617	657	637	.	274	1	1048	.	.	.
412 MEXIQUE	566	337	.	.	.	.	229	.	.	.
442 PANAMA	117	.	.	.	103	.	14	.	.	.
448 CUBA	291	41	.	.	.	.	250	.	.	.
472 TRINIDAD, TOB	429	.	.	.	23	.	406	.	.	.
484 VENEZUELA	157	157	.	.	.	.	.	.	.	.
508 BRESIL	816	494	191	.	27	.	104	.	.	.
512 CHILI	424	233	159	.	.	.	32	.	.	.
516 BOLIVIE	157	140	.	.	.	.	17	.	.	.
608 SYRIE	466	13	.	429	.	.	24	.	.	.
612 IRAQ	107	37	1	.	52	.	17	.	.	.
616 IRAN	319	64	.	.	.	.	255	.	.	.
628 JORDANIE	567	1	24	.	.	11	531	.	.	.
632 ARABIE SAOUD	969	558	51	1	142	.	214	.	.	3
636 KOWEIT	246	60	.	.	31	.	155	.	.	.
640 BAHREIN	316	3	.	.	194	.	85	.	21	13
647 EMIRATS ARAB	1658	154	94	.	188	.	1222	.	.	.
649 OMAN	377	44	3	.	14	.	316	.	.	.
664 INDE	326	31	249	.	27	.	19	.	.	.
701 MALAYSIA	127	20	.	.	.	.	107	.	.	.
706 SINGAPOUR	1156	165	7	4	297	.	683	.	.	.
720 CHINE	4961	1025	1558	.	72	.	2306	.	.	.
728 COREE DU SUD	295	18	228	.	.	.	49	.	.	.
732 JAPON	847	1	1	.	842	.	3	.	.	.
736 T'AI-WAN	137	89	.	.	.	.	48	.	.	.
740 HONG-KONG	747	397	.	.	.	14	336	.	.	.
800 AUSTRALIE	515	332	19	.	10	3	151	.	.	.
950 AVIT.SOUTAGE	403	.	.	.	6	.	.	.	.	397
1000 M O N D E	**72663**	**26644**	**9321**	**947**	**9316**	**5989**	**19294**	**.**	**175**	**977**
1010 INTRA-CE	**26857**	**13028**	**1272**	**126**	**4068**	**4665**	**3664**	**.**	**31**	**3**
1011 EXTRA-CE	**45399**	**13615**	**8050**	**821**	**5241**	**1324**	**15631**	**.**	**143**	**574**
1020 CLASSE 1	20507	7174	2525	73	3508	1087	6031	.	109	.
1021 A E L E	5454	2627	217	30	678	354	1464	.	84	.
1030 CLASSE 2	18127	4620	3928	526	1661	221	6949	.	34	188
1031 ACP (63)	4716	540	2096	.	290	147	1620	.	5	18
1040 CLASSE 3	6764	1821	1596	222	73	16	2650	.	.	386
7325.55 CABLES AND ROPES OF IRON OR STEEL WIRE, ZINC-COATED, CROSS-SECTION DIAMETER > 3MM										
SEILE (EINSCHL. VERSCHLOSSENE), VERZINKT, QUERSCHNITTSABMESSUNG > 3 MM										
001 FRANCE	5564	1278	.	114	2785	813	574	.	.	.
002 BELG.-LUXBG.	3367	786	136	.	2279	.	155	.	11	.
003 PAYS-BAS	7478	4876	65	8	.	2085	431	.	13	.
004 RF ALLEMAGNE	6867	.	91	14	496	7255	997	.	14	.
005 ITALIE	2189	583	284	.	328	627	367	.	.	.
006 ROYAUME-UNI	6409	1729	1271	10	1886	1292	.	.	221	.
007 IRLANDE	658	6	.	.	80	99	341	.	132	.
008 DANEMARK	1074	722	1	1	234	35	81	.	.	.
009 GRECE	2288	2185	17	51	14	21	.	.	.	.
024 ISLANDE	2073	307	99	.	218	38	1161	.	250	.
025 ILES FEROE	1078	2	.	.	.	.	341	.	735	.
028 NORVEGE	3716	1147	142	80	507	48	1129	.	663	.
030 SUEDE	2449	1664	3	.	260	16	289	.	17	.
032 FINLANDE	1277	471	1	.	511	149	115	.	30	.
036 SUISSE	349	268	2	1	15	.	63	.	.	.
038 AUTRICHE	1851	1824	.	5	10	.	12	.	.	.
040 PORTUGAL	292	34	.	27	41	.	190	.	.	.
042 ESPAGNE	2985	151	98	4	348	2352	32	.	.	.
043 ANDORRE	160	.	.	.	.	.	160	.	.	.
046 MALTE	146	39	.	39	36	.	32	.	.	.
048 YOUGOSLAVIE	269	97	.	35	62	50	25	.	.	.
052 TURQUIE	307	238	.	.	47	.	22	.	.	.

Bestimmung / Destination / Nimexe	Mengen 1000 kg / Quantités: EUR 10	Deutschland	France	Italia	Nederland	Belg.-Lux.	UK	Ireland	Danmark	Ἑλλάδα
7325.55										
056 SOVIET UNION	1205	846	.	.	359	.	.	.	.	.
060 POLAND	3725	2623	.	.	4	1039	59	.	.	.
062 CZECHOSLOVAK	166	166	.	.	.	.	.	.	.	.
064 HUNGARY	119	119	.	.	.	.	.	.	.	.
066 ROMANIA	60	17	.	.	.	.	43	.	.	.
202 CANARY ISLES	108	6	.	4	97	.	1	.	.	.
208 ALGERIA	392	83	209	29	1	43	27	.	.	.
212 TUNISIA	221	.	38	144	15	.	24	.	.	.
216 LIBYA	80	27	.	.	30	.	23	.	.	.
220 EGYPT	697	376	.	.	182	.	139	.	.	.
248 SENEGAL	83	10	49	15	.	8	1	.	.	.
272 IVORY COAST	30	6	20	2	1	.	1	.	.	.
276 GHANA	79	3	10	.	2	.	64	.	.	.
288 NIGERIA	228	41	11	.	129	.	47	.	.	.
314 GABON	185	5	96	.	55	16	13	.	.	.
318 CONGO	235	2	174	.	40	.	19	.	.	.
322 ZAIRE	515	61	.	.	2	254	198	.	.	.
330 ANGOLA	248	31	5	.	80	1	131	.	.	.
334 ETHIOPIA	36	20	.	.	16	.	.	.	.	.
346 KENYA	70	8	.	.	4	.	58	.	.	.
390 SOUTH AFRICA	610	190	15	.	17	377	11	.	.	.
400 USA	5042	1793	636	9	1490	570	432	.	112	.
404 CANADA	1780	109	301	.	344	453	555	.	18	.
406 GREENLAND	444	.	.	.	.	.	.	.	444	.
416 GUATEMALA	49	14	.	35	.	.	.	.	.	.
442 PANAMA	798	63	.	1	659	.	75	.	.	.
464 JAMAICA	93	.	.	.	.	.	93	.	.	.
484 VENEZUELA	410	9	76	325	.	.	.	.	.	.
492 SURINAM	59	.	.	.	26	.	33	.	.	.
500 ECUADOR	85	15	.	.	70	.	.	.	.	.
508 BRAZIL	227	121	.	44	6	14	42	.	.	.
512 CHILE	212	165	.	.	37	.	10	.	.	.
524 URUGUAY	86	46	3	.	.	.	.	.	37	.
612 IRAQ	84	13	.	63	.	.	8	.	.	.
616 IRAN	197	84	.	67	13	.	33	.	.	.
624 ISRAEL	122	16	.	85	.	21	.	.	.	.
628 JORDAN	69	.	.	.	.	6	60	.	3	.
632 SAUDI ARABIA	241	81	1	2	99	.	58	.	.	.
640 BAHRAIN	48	1	.	.	35	.	12	.	.	.
647 U.A.EMIRATES	460	21	7	.	242	1	189	.	.	.
649 OMAN	48	1	.	.	2	.	45	.	.	.
700 INDONESIA	67	2	.	.	17	25	23	.	.	.
706 SINGAPORE	373	74	17	.	227	13	42	.	.	.
720 CHINA	1189	190	503	.	32	.	464	.	.	.
728 SOUTH KOREA	122	30	.	.	13	.	79	.	.	.
732 JAPAN	1128	58	.	.	1034	.	36	.	.	.
740 HONG KONG	212	17	2	.	28	7	157	.	1	.
800 AUSTRALIA	87	4	.	.	4	.	72	.	7	.
950 STORES, PROV.	74	.	.	4	70	.	.	.	.	.
1000 W O R L D	**55279**	**17888**	**4026**	**1095**	**12497**	**10572**	**7263**	.	**1938**	.
1010 INTRA-EC	**21983**	**7078**	**1488**	**123**	**5480**	**6288**	**1280**	.	**248**	.
1011 EXTRA-EC	**33193**	**10810**	**2538**	**940**	**6948**	**4282**	**5983**	.	**1692**	.
1020 CLASS 1	17987	5234	1165	80	4268	2783	3251	.	1206	.
1021 EFTA COUNTR.	6549	2754	168	32	1054	144	1817	.	580	.
1030 CLASS 2	8695	1600	870	860	2285	459	2135	.	486	.
1031 ACP (63)	1973	187	428	50	312	313	683	.	.	.
1040 CLASS 3	6512	3977	503	.	395	1039	598	.	.	.
7325.59 CABLES AND ROPES OF IRON OR STEEL WIRE, COATED OTHERWISE THAN WITH ZINC, CROSS-SECTION DIAMETER > 3MM										
CABLES (YC CLOS), AUTREMENT REVETUS QUE ZINGUES, COUPE TRANSVERSALE DANS DIMENSIONS > 3 MM										
001 FRANCE	850	36	.	296	10	507	1	.	.	.
002 BELG.-LUXBG.	65	8	15	.	37	.	5	.	.	.
003 NETHERLANDS	1369	173	2	.	.	1151	43	.	.	.
004 FR GERMANY	214	.	46	33	22	21	86	.	6	.
005 ITALY	114	12	6	.	9	36	50	.	1	.
006 UTD. KINGDOM	696	5	50	37	474	114	.	11	5	.
007 IRELAND	72	.	.	.	5	22	45	.	.	.
028 NORWAY	241	5	4	12	205	.	8	.	7	.
032 FINLAND	257	11	.	.	.	246	.	.	.	.
036 SWITZERLAND	37	15	3	15	.	.	4	.	.	.
038 AUSTRIA	60	58	.	.	.	2	.	.	.	.
042 SPAIN	201	1	9	30	8	147	6	.	.	.
056 SOVIET UNION	2565	1	1	1152	.	499	912	.	.	.
208 ALGERIA	65	1	21	30	.	13	.	.	.	.
322 ZAIRE	87	.	.	.	.	32	55	.	.	.
400 USA	1424	149	9	89	62	1095	20	.	.	.
404 CANADA	998	.	.	.	.	47	949	.	2	.
508 BRAZIL	82	.	82	.	.	.	.	.	.	.
720 CHINA	71	.	.	71	.	.	.	.	.	.
728 SOUTH KOREA	440	.	440	.	.	.	.	.	.	.
1000 W O R L D	**10758**	**585**	**815**	**2010**	**880**	**4031**	**2362**	**11**	**55**	**9**
1010 INTRA-EC	**3433**	**252**	**120**	**372**	**574**	**1862**	**230**	**11**	**12**	.

Bestimmung / Destination / Nimexe	Werte 1000 ECU / Valeurs: EUR 10	Deutschland	France	Italia	Nederland	Belg.-Lux.	UK	Ireland	Danmark	Ἑλλάδα
7325.55										
056 U.R.S.S.	1774	1357	2	.	413	.	.	.	2	.
060 POLOGNE	7603	5338	.	.	8	2092	165	.	.	.
062 TCHECOSLOVAQ	466	466	.	.	.	.	.	.	.	.
064 HONGRIE	251	251	.	.	.	.	.	.	.	.
066 ROUMANIE	347	36	.	.	.	.	311	.	.	.
202 CANARIES	150	10	.	6	131	.	3	.	.	.
208 ALGERIE	972	601	231	32	1	65	42	.	.	.
212 TUNISIE	320	.	58	181	30	.	51	.	.	.
216 LIBYE	264	174	.	.	49	.	41	.	.	.
220 EGYPTE	708	292	3	.	221	.	192	.	.	.
248 SENEGAL	141	18	85	23	.	12	3	.	.	.
272 COTE IVOIRE	116	36	72	3	3	.	2	.	.	.
276 GHANA	245	12	20	.	4	.	209	.	.	.
288 NIGERIA	409	56	36	.	159	.	158	.	.	.
314 GABON	330	4	177	2	85	33	29	.	.	.
318 CONGO	345	9	254	.	51	.	31	.	.	.
322 ZAIRE	972	116	.	.	5	432	419	.	.	.
330 ANGOLA	318	51	29	.	116	1	121	.	.	.
334 ETHIOPIE	100	35	.	.	65	.	.	.	.	.
346 KENYA	144	15	.	.	5	.	124	.	.	.
390 AFR. DU SUD	1274	285	51	57	31	806	44	.	.	.
400 ETATS-UNIS	8094	2817	1066	19	2207	934	854	.	197	.
404 CANADA	3077	177	554	.	524	811	968	.	43	.
406 GROENLAND	755	.	.	.	.	.	.	.	755	.
416 GUATEMALA	190	43	.	147	.	.	.	.	.	.
442 PANAMA	1250	124	.	1	957	.	166	.	.	.
464 JAMAIQUE	183	.	.	.	.	.	183	.	.	.
484 VENEZUELA	791	33	203	553	2	.	.	.	.	.
492 SURINAM	103	.	.	.	35	.	68	.	.	.
500 EQUATEUR	247	29	.	.	218	.	.	.	.	.
508 BRESIL	555	135	.	301	18	35	66	.	.	.
512 CHILI	362	274	.	.	52	.	36	.	.	.
524 URUGUAY	130	71	4	.	2	.	.	.	53	.
612 IRAQ	143	23	.	81	.	.	39	.	.	.
616 IRAN	275	112	.	80	18	.	65	.	.	.
624 ISRAEL	379	40	.	305	.	34	.	.	.	.
628 JORDANIE	203	.	.	.	.	13	182	.	8	.
632 ARABIE SAOUD	618	292	3	3	145	.	175	.	.	.
640 BAHREIN	106	2	.	.	72	1	31	.	.	.
647 EMIRATS ARAB	946	34	12	.	375	4	521	.	.	.
649 OMAN	191	7	.	.	4	.	180	.	.	.
700 INDONESIE	118	16	.	.	22	34	46	.	.	.
706 SINGAPOUR	798	144	25	.	471	41	117	.	.	.
720 CHINE	1334	237	451	.	50	.	596	.	.	.
728 COREE DU SUD	218	69	.	.	27	1	121	.	.	.
732 JAPON	1482	345	.	.	982	.	155	.	.	.
740 HONG-KONG	379	38	5	.	70	13	246	.	7	.
800 AUSTRALIE	405	10	.	.	12	.	365	.	18	.
950 AVIT.SOUTAGE	142	.	.	13	129	.	.	.	.	.
1000 M O N D E	**97800**	**33216**	**5867**	**2307**	**18272**	**20351**	**14612**	.	**3175**	.
1010 INTRA-CE	**37897**	**12165**	**1866**	**199**	**8102**	**12227**	**2946**	.	**392**	.
1011 EXTRA-CE	**59716**	**21051**	**4002**	**2055**	**10039**	**8120**	**11666**	.	**2783**	.
1020 CLASSE 1	31325	10082	2016	267	5815	5203	5988	.	1954	.
1021 A E L E	12006	5915	247	113	1562	251	2959	.	959	.
1030 CLASSE 2	16501	3234	1534	1787	3751	825	4543	.	827	.
1031 ACP (63)	3938	385	795	80	507	544	1627	.	.	.
1040 CLASSE 3	11889	7736	452	.	473	2092	1134	.	2	.
7325.59 CABLES AND ROPES OF IRON OR STEEL WIRE, COATED OTHERWISE THAN WITH ZINC, CROSS-SECTION DIAMETER > 3MM										
SEILE (EINSCHL. VERSCHLOSSENE), ANDERS UEBERZOGEN ALS VERZINKT, QUERSCHNITTSABMESSUNG > 3 MM										
001 FRANCE	1236	155	.	261	53	764	3	.	.	.
002 BELG.-LUXBG.	268	47	96	.	103	.	22	.	.	.
003 PAYS-BAS	2228	437	9	1	.	1653	126	.	2	.
004 RF ALLEMAGNE	408	.	141	50	35	38	121	.	23	.
005 ITALIE	249	90	45	.	12	71	31	.	.	.
006 ROYAUME-UNI	827	26	83	26	440	221	.	20	11	.
007 IRLANDE	174	7	.	.	14	38	115	.	.	.
028 NORVEGE	452	44	5	48	289	.	44	.	22	.
032 FINLANDE	455	55	.	.	.	398	2	.	.	.
036 SUISSE	128	70	6	36	1	.	15	.	.	.
038 AUTRICHE	249	244	1	.	.	4	.	.	.	.
042 ESPAGNE	515	9	97	57	6	321	25	.	.	.
056 U.R.S.S.	4314	1	25	1768	.	1080	1440	.	.	.
208 ALGERIE	195	2	141	33	.	19	.	.	.	.
322 ZAIRE	179	.	.	.	.	50	129	.	.	.
400 ETATS-UNIS	3964	1997	55	49	59	1719	85	.	.	.
404 CANADA	2746	6	.	.	.	95	2640	.	5	.
508 BRESIL	118	.	118	.	.	.	.	.	.	.
720 CHINE	197	.	.	197	.	.	.	.	.	.
728 COREE DU SUD	1133	.	1133	.	.	.	.	.	.	.
1000 M O N D E	**21988**	**3644**	**2365**	**2879**	**1090**	**6637**	**5153**	**20**	**169**	**31**
1010 INTRA-CE	**5508**	**824**	**380**	**355**	**666**	**2808**	**419**	**20**	**36**	.

Bestimmung Destination / Nimexe	Mengen 1000 kg Quantités: EUR 10	Deutschland	France	Italia	Nederland	Belg.-Lux.	UK	Ireland	Danmark	Ἑλλάδα
7325.59										
1011 EXTRA-EC	7322	332	695	1637	306	2168	2132	.	43	9
1020 CLASS 1	3456	243	28	262	278	1542	1082	.	21	.
1021 EFTA COUNTR.	682	89	8	97	206	253	18	.	11	.
1030 CLASS 2	1175	31	666	152	28	128	138	.	23	9
1031 ACP (63)	206	3	62	14	3	33	82	.	.	9
1040 CLASS 3	2693	58	1	1223	.	499	912	.	.	.
7325.98 STRANDED WIRE, CABLES, CORDAGE, ROPES, PLAITED BANDS, SLINGS ETC., OF IRON OR STEEL WIRE, NOT WITHIN > 325.01-59										
CABLES, CORDAGES, TRESSES, ELINGUES ET SIMILAIRES, EN FILS DE FER OU D'ACIER, NON REPR. SOUS 7325.01 A 59										
001 FRANCE	2331	118	.	1396	400	50	367	.	.	.
002 BELG.-LUXBG.	226	5	51	93	27	.	50	.	.	.
003 NETHERLANDS	357	142	27	22	.	100	66	.	.	.
004 FR GERMANY	2310	.	94	1826	141	106	104	6	33	.
005 ITALY	238	9	102	.	18	1	108	.	.	.
006 UTD. KINGDOM	4449	32	50	3202	1052	35	.	76	2	.
007 IRELAND	258	.	.	19	.	.	237	.	2	.
008 DENMARK	236	11	7	120	10	.	88	.	.	.
009 GREECE	348	.	4	328	14	.	2	.	.	.
028 NORWAY	157	5	2	18	118	.	12	.	2	.
030 SWEDEN	68	4	1	6	1	1	52	.	3	.
032 FINLAND	342	1	1	315	23	.	2	.	.	.
036 SWITZERLAND	152	44	6	98	.	.	4	.	.	.
038 AUSTRIA	5414	167	2	5224	.	.	2	19	.	.
040 PORTUGAL	160	1	1	156	.	.	2	.	.	.
042 SPAIN	958	7	11	863	76	.	1	.	.	.
046 MALTA	114	1	4	107	.	.	2	.	.	.
048 YUGOSLAVIA	3370	.	2	3368	.	.	.	.	.	.
052 TURKEY	229	.	5	219	.	.	5	.	.	.
056 SOVIET UNION	1494	81	2	1332	79	.	.	.	.	.
062 CZECHOSLOVAK	37	.	.	21	.	.	.	.	.	16
068 BULGARIA	1410	.	.	482	.	.	.	.	.	928
204 MOROCCO	50	.	17	21	.	12	.	.	.	.
208 ALGERIA	2281	11	504	1761	.	4	1	.	.	.
212 TUNISIA	123	.	32	90	.	1	.	.	.	.
216 LIBYA	380	2	1	371	.	.	5	.	.	1
220 EGYPT	208	.	127	76	3	.	2	.	.	.
248 SENEGAL	62	.	21	41	.	.	.	.	.	.
288 NIGERIA	75	.	27	37	.	.	11	.	.	.
302 CAMEROON	84	1	32	51	.	.	.	.	.	.
314 GABON	143	.	84	.	58	.	1	.	.	.
318 CONGO	296	.	264	31	.	.	1	.	.	.
322 ZAIRE	46	.	3	1	.	18	24	.	.	.
372 REUNION	37	.	31	6	.	.	.	.	.	.
390 SOUTH AFRICA	59	1	.	32	.	.	26	.	.	.
400 USA	7232	47	1	7159	1	4	20	.	.	.
404 CANADA	672	22	10	606	.	.	34	.	.	.
448 CUBA	144	.	.	144	.	.	.	.	.	.
472 TRINIDAD, TOB	78	.	77	.	.	.	1	.	.	.
484 VENEZUELA	70	.	8	60	2	.	.	.	.	.
508 BRAZIL	27	.	10	16	.	.	.	.	1	.
528 ARGENTINA	120	.	2	113	.	5	.	.	.	.
608 SYRIA	136	.	21	114	.	1	.	.	.	.
612 IRAQ	48	.	21	22	.	.	5	.	.	.
632 SAUDI ARABIA	275	3	166	38	5	2	61	.	.	.
640 BAHRAIN	11	.	.	6	.	.	1	.	.	4
647 U.A.EMIRATES	46	1	28	1	2	.	14	.	.	.
649 OMAN	32	3	4	4	1	.	20	.	.	.
680 THAILAND	17	16	.	.	.	1	.	.	.	.
706 SINGAPORE	60	4	5	.	16	.	35	.	.	.
720 CHINA	194	.	.	194	.	.	.	.	.	.
732 JAPAN	152	.	.	35	116	.	1	.	.	.
800 AUSTRALIA	210	.	.	196	2	.	12	.	.	.
1000 W O R L D	38844	768	2047	30732	2186	374	1630	101	54	952
1010 INTRA-EC	10753	317	334	7006	1663	293	1021	82	37	.
1011 EXTRA-EC	28056	451	1713	23695	523	81	608	19	16	950
1020 CLASS 1	19333	303	46	18420	338	6	194	19	7	.
1021 EFTA COUNTR.	6292	223	12	5616	143	1	74	19	4	.
1030 CLASS 2	5369	67	1666	3051	106	59	408	.	7	5
1031 ACP (63)	988	14	586	227	59	21	80	.	1	.
1040 CLASS 3	3358	81	2	2225	79	17	6	.	3	945
7326 BARBED IRON OR STEEL WIRE; TWISTED HOOP OR SINGLE FLAT WIRE, BARBED OR NOT, AND LOOSELY TWISTED DOUBLE WIRE, OF KINDS USED FOR FENCING, OF IRON OR STEEL										
RONCES ARTIFICIELLES; TORSADES, BARBELEES OU NON, EN FIL OU EN FEUILLARD DE FER OU D'ACIER										
7326.00 BARBED IRON OR STEEL WIRE; TWISTED HOOP, SINGLE FLAT (BARBED OR NOT) AND LOOSELY TWISTED WIRE USED FOR FENCING, OF IRON OR STEEL										
RONCES ARTIFICIELLES; TORSADES, BARBELEES OU NON, EN FIL OU EN FEUILLARD DE FER OU D'ACIER										
001 FRANCE	1490	531	.	261	.	551	147	.	.	.
002 BELG.-LUXBG.	275	70	137	.	7	.	61	.	.	.

Bestimmung Destination / Nimexe	Werte 1000 ECU Valeurs: EUR 10	Deutschland	France	Italia	Nederland	Belg.-Lux.	UK	Ireland	Danmark	Ἑλλάδα
7325.59										
1011 EXTRA-CE	16478	2820	1985	2522	424	3829	4734	.	133	31
1020 CLASSE 1	9026	2457	216	343	370	2548	3007	.	85	.
1021 A E L E	1449	421	37	155	299	413	83	.	41	.
1030 CLASSE 2	2742	163	1744	213	54	201	287	.	49	31
1031 ACP (63)	485	22	156	29	6	53	188	.	.	31
1040 CLASSE 3	4710	200	25	1965	.	1080	1440	.	.	.
7325.98 STRANDED WIRE, CABLES, CORDAGE, ROPES, PLAITED BANDS, SLINGS ETC., OF IRON OR STEEL WIRE, NOT WITHIN > 325.01-59										
KABEL, SEILE, LITZEN, SEILSCHLINGEN UND AEHNL. WAREN, AUS STAHLDRAHT, NICHT IN 7325.01 BIS 59 ENTHALTEN										
001 FRANCE	4302	398	.	2801	621	137	345	.	.	.
002 BELG.-LUXBG.	582	49	304	88	97	.	44	.	.	.
003 PAYS-BAS	1232	366	111	31	.	415	309	.	.	.
004 RF ALLEMAGNE	6588	.	346	4515	569	103	1000	28	27	.
005 ITALIE	570	66	333	.	29	4	138	.	.	.
006 ROYAUME-UNI	8566	128	373	6619	1290	71	.	71	14	.
007 IRLANDE	426	.	.	44	.	.	379	.	3	.
008 DANEMARK	587	46	44	326	35	.	136	.	.	.
009 GRECE	788	.	26	693	61	.	8	.	.	.
028 NORVEGE	214	31	17	52	85	.	24	.	5	.
030 SUEDE	186	46	16	18	1	15	76	.	14	.
032 FINLANDE	812	18	8	723	53	.	10	.	.	.
036 SUISSE	407	180	42	176	.	.	8	1	.	.
038 AUTRICHE	15860	1290	23	14488	.	.	10	49	.	.
040 PORTUGAL	281	4	9	266	.	.	2	.	.	.
042 ESPAGNE	1860	24	50	1677	106	.	3	.	.	.
046 MALTE	106	4	18	71	1	1	12	.	.	.
048 YOUGOSLAVIE	8836	4	11	8818	1	.	2	.	.	.
052 TURQUIE	506	3	40	443	.	.	20	.	.	.
056 U.R.S.S.	4247	337	13	3762	135	.	.	.	.	.
062 TCHECOSLOVAQ	103	.	.	81	.	2	.	.	.	20
068 BULGARIE	2945	.	.	1498	.	.	.	.	.	1447
204 MAROC	196	1	90	62	.	43	.	.	.	.
208 ALGERIE	6410	40	1612	4748	.	7	3	.	.	.
212 TUNISIE	403	.	177	225	.	1	.	.	.	.
216 LIBYE	312	9	3	262	.	.	34	.	.	4
220 EGYPTE	515	1	395	102	5	.	12	.	.	.
248 SENEGAL	126	.	67	58	.	1	.	.	.	.
288 NIGERIA	132	4	43	61	.	.	24	.	.	.
302 CAMEROUN	153	3	114	34	.	2	.	.	.	.
314 GABON	249	.	202	1	45	1	.	.	.	.
318 CONGO	450	.	373	68	.	1	8	.	.	.
322 ZAIRE	207	.	17	14	.	110	66	.	.	.
372 REUNION	152	.	138	14	.	.	.	.	.	.
390 AFR. DU SUD	189	13	3	115	.	.	58	.	.	.
400 ETATS-UNIS	19422	278	24	18992	4	7	117	.	.	.
404 CANADA	1902	55	82	1609	.	.	156	.	.	.
448 CUBA	231	.	.	231	.	.	.	.	.	.
472 TRINIDAD, TOB	146	.	134	.	.	.	12	.	.	.
484 VENEZUELA	244	.	55	184	5	.	.	.	.	.
508 BRESIL	126	.	77	48	.	.	.	.	1	.
528 ARGENTINE	248	.	38	195	.	15	.	.	.	.
608 SYRIE	256	2	77	169	.	3	5	.	.	.
612 IRAQ	176	2	73	90	.	1	10	.	.	.
632 ARABIE SAOUD	829	19	525	108	12	4	161	.	.	.
640 BAHREIN	188	1	1	164	.	.	12	.	.	10
647 EMIRATS ARAB	131	5	68	19	5	.	34	.	.	.
649 OMAN	124	13	21	19	8	.	63	.	.	.
680 THAILANDE	265	248	4	.	.	13	.	.	.	.
706 SINGAPOUR	163	13	39	.	46	.	65	.	.	.
720 CHINE	166	1	3	162	.	.	7	.	.	.
732 JAPON	187	1	.	98	81	.	7	.	.	.
800 AUSTRALIE	601	.	4	555	5	.	37	.	.	.
1000 M O N D E	96924	3795	7036	76166	3324	1027	3851	150	92	1483
1010 INTRA-CE	23640	1052	1537	15118	2703	730	2358	99	43	.
1011 EXTRA-CE	73208	2744	5499	60978	621	293	1493	50	49	1481
1020 CLASSE 1	51529	1959	379	48127	336	22	627	50	29	.
1021 A E L E	17759	1569	114	15722	139	15	131	50	19	.
1030 CLASSE 2	13806	437	5105	7012	150	236	836	.	16	14
1031 ACP (63)	2049	35	1249	371	46	124	224	.	.	.
1040 CLASSE 3	7876	348	16	5840	135	35	31	.	4	1467
7326 BARBED IRON OR STEEL WIRE; TWISTED HOOP OR SINGLE FLAT WIRE, BARBED OR NOT, AND LOOSELY TWISTED DOUBLE WIRE, OF KINDS USED FOR FENCING, OF IRON OR STEEL										
STACHELDRAHT; VERWUNDENER RUND- ODER FLACHDRAHT, AUS STAHL, AUCH MIT STACHELN										
7326.00 BARBED IRON OR STEEL WIRE; TWISTED HOOP, SINGLE FLAT (BARBED OR NOT) AND LOOSELY TWISTED WIRE USED FOR FENCING, OF IRON OR STEEL										
STACHELDRAHT; VERWUNDENER RUND- ODER FLACHDRAHT, AUS STAHL, AUCH MIT STACHELN										
001 FRANCE	1429	468	.	187	.	460	314	.	.	.
002 BELG.-LUXBG.	301	134	85	.	12	.	70	.	.	.

Bestimmung Destination / Nimexe	Mengen 1000 kg Quantités									
	EUR 10	Deutschland	France	Italia	Nederland	Belg.-Lux.	UK	Ireland	Danmark	Ελλάδα
7326.00										
003 NETHERLANDS	1787	111	102	.	.	1528	46	.	.	.
004 FR GERMANY	3517	.	462	2	.	3037	10	.	6	.
005 ITALY	1014	235	.	.	6	769	4	.	.	.
008 UTD. KINGDOM	2392	55	165	99	.	536	.	1537	.	.
007 IRELAND	1092	.	148	65	.	89	790	.	.	.
008 DENMARK	121	24	.	.	.	85	12	.	.	.
028 NORWAY	518	3	.	.	.	513	2	.	.	.
030 SWEDEN	878	165	.	.	.	673	40	.	.	.
032 FINLAND	165	70	.	.	.	95	.	.	.	.
036 SWITZERLAND	133	9	32	3	.	86	3	.	.	.
038 AUSTRIA	308	197	.	8	.	99	4	.	.	.
040 PORTUGAL	162	162	.	.	.	.	.	.	.	.
042 SPAIN	437	49	.	.	.	388	.	.	.	.
048 YUGOSLAVIA	160	160	.	.	.	.	.	.	.	.
060 POLAND	136	135	1	.	.	.	.	.	.	.
064 HUNGARY	4	.	.	.	.	.	4	.	.	.
068 BULGARIA	431	431	.	.	.	.	.	.	.	.
208 ALGERIA	134	91	.	.	1	.	42	.	.	.
288 NIGERIA	260	11	.	192	12	10	35	.	.	.
400 USA	1979	34	32	.	.	1857	56	.	.	.
404 CANADA	258	23	22	.	.	203	10	.	.	.
436 COSTA RICA	301	24	239	.	.	38	.	.	.	.
452 HAITI	151	.	103	.	.	48	.	.	.	.
456 DOMINICAN R.	252	.	67	.	.	185	.	.	.	.
464 JAMAICA	179	.	.	.	.	153	26	.	.	.
504 PERU	244	24	9	.	.	211	.	.	.	.
608 SYRIA	300	4	.	.	.	278	18	.	.	.
612 IRAQ	235	158	.	6	.	6	65	.	.	.
624 ISRAEL	138	.	.	45	.	93	.	.	.	.
628 JORDAN	215	.	.	2	.	119	94	.	.	.
632 SAUDI ARABIA	1319	.	1	4	1	81	84	.	.	1148
644 QATAR	101	.	.	.	.	.	101	.	.	.
647 U.A.EMIRATES	102	3	.	.	.	30	69	.	.	.
649 OMAN	265	9	.	193	.	25	38	.	.	.
800 AUSTRALIA	268	.	.	.	.	253	15	.	.	.
1000 W O R L D	**23823**	**2881**	**1873**	**1290**	**39**	**12733**	**2309**	**1538**	**12**	**1148**
1010 INTRA-EC	**11756**	**1066**	**1014**	**427**	**14**	**6595**	**1097**	**1537**	**6**	.
1011 EXTRA-EC	**12067**	**1815**	**858**	**863**	**26**	**6138**	**1212**	**1**	**6**	**1148**
1020 CLASS 1	5451	872	126	48	.	4225	178	.	2	.
1021 EFTA COUNTR.	2262	604	72	12	.	1524	50	.	.	.
1030 CLASS 2	6043	376	731	815	25	1913	1030	1	4	1148
1031 ACP (63)	1549	37	117	304	23	702	361	1	4	.
1040 CLASS 3	572	567	1	.	.	.	4	.	.	.
7327 GAUZE, CLOTH, GRILL, NETTING, FENCING, REINFORCING FABRIC AND SIMILAR MATERIALS, OF IRON OR STEEL WIRE; EXPANDED METAL, OF IRON OR STEEL										
TOILES METALLIQUES, GRILLAGES ET TREILLIS, EN FILS DE FER OU D'ACIER; TOLES OU BANDES DEPLOYEES, EN FER OU EN ACIER										
7327.11 ENDLESS BANDS FOR MACHINERY OF GAUZE AND CLOTH OF IRON OR STEEL WIRE										
TOILES METALLIQUES CONTINUES POUR MACHINES										
001 FRANCE	8	5	.	.	.	.	3	.	.	.
003 NETHERLANDS	28	11	3	.	.	3	11	.	.	.
004 FR GERMANY	15	.	1	5	6	.	3	.	.	.
005 ITALY	33	3	30	.	.	.	.	.	.	.
006 UTD. KINGDOM	49	9	35	.	.	5	.	.	.	.
032 FINLAND	3	3	.	.	.	.	.	.	.	.
036 SWITZERLAND	4	2	2	.	.	.	.	.	.	.
038 AUSTRIA	7	4	.	.	.	.	3	.	.	.
048 YUGOSLAVIA	25	3	1	.	1	20	.	.	.	.
056 SOVIET UNION	10	10	.	.	.	.	.	.	.	.
060 POLAND	58	54	.	.	.	.	4	.	.	.
062 CZECHOSLOVAK	1	1	.	.	.	.	.	.	.	.
390 SOUTH AFRICA	4	3	.	.	.	.	1	.	.	.
400 USA	14	2	1	.	.	.	1	10	.	.
404 CANADA	3	3	.	.	.	.	.	.	.	.
616 IRAN	4	3	.	.	.	.	1	.	.	.
800 AUSTRALIA	7	1	3	.	.	.	3	.	.	.
1000 W O R L D	**497**	**163**	**159**	**21**	**26**	**34**	**83**	**10**	**1**	.
1010 INTRA-EC	**199**	**41**	**71**	**5**	**25**	**9**	**48**	.	.	.
1011 EXTRA-EC	**299**	**122**	**88**	**16**	**2**	**25**	**35**	**10**	**1**	.
1020 CLASS 1	104	26	21	8	1	25	13	10	.	.
1021 EFTA COUNTR.	24	12	4	.	.	.	8	.	.	.
1030 CLASS 2	121	30	66	8	1	.	16	.	.	.
1031 ACP (63)	21	1	20	.	.	.	.	.	.	.
1040 CLASS 3	72	66	.	.	.	.	6	.	.	.
7327.14 GAUZE AND CLOTH OF STAINLESS STEEL, NOT FOR MACHINERY ENDLESS BANDS										
TOILES METALLIQUES EN ACIER INOXYDABLE, AUTRES QUE CONTINUES POUR MACHINES										
001 FRANCE	616	50	.	26	10	5	13	512	.	.

Bestimmung Destination / Nimexe	Werte 1000 ECU Valeurs									
	EUR 10	Deutschland	France	Italia	Nederland	Belg.-Lux.	UK	Ireland	Danmark	Ελλάδα
7326.00										
003 PAYS-BAS	1863	245	86	.	.	1401	131	.	.	.
004 RF ALLEMAGNE	2842	.	369	1	.	2452	15	.	5	.
005 ITALIE	933	160	.	.	25	740	8	.	.	.
006 ROYAUME-UNI	2151	199	125	171	.	430	.	1226	.	.
007 IRLANDE	1312	.	113	32	.	60	1107	.	.	.
008 DANEMARK	115	27	.	.	.	81	7	.	.	.
028 NORVEGE	477	2	.	.	.	467	8	.	.	.
030 SUEDE	687	122	.	.	1	523	41	.	.	.
032 FINLANDE	123	53	.	.	.	70	.	.	.	.
036 SUISSE	157	29	28	3	.	95	2	.	.	.
038 AUTRICHE	607	472	.	10	.	105	20	.	.	.
040 PORTUGAL	116	111	.	.	.	.	5	.	.	.
042 ESPAGNE	321	39	.	.	.	282	.	.	.	.
048 YOUGOSLAVIE	147	147	.	.	.	.	.	.	.	.
060 POLOGNE	100	99	1	.	.	.	.	.	.	.
064 HONGRIE	127	.	.	.	.	.	127	.	.	.
068 BULGARIE	292	292	.	.	.	.	.	.	.	.
208 ALGERIE	118	66	.	.	1	.	51	.	.	.
288 NIGERIA	347	27	.	237	13	7	63	.	.	.
400 ETATS-UNIS	1778	23	28	.	.	1613	114	.	.	.
404 CANADA	295	83	18	.	.	167	27	.	.	.
436 COSTA RICA	301	26	241	.	.	34	.	.	.	.
452 HAITI	118	.	82	.	.	36	.	.	.	.
456 REP.DOMINIC.	193	.	54	.	.	139	.	.	.	.
464 JAMAIQUE	138	.	.	.	.	118	20	.	.	.
504 PEROU	301	127	9	.	.	165	.	.	.	.
608 SYRIE	121	4	.	.	.	86	31	.	.	.
612 IRAQ	520	429	.	7	.	3	81	.	.	.
624 ISRAEL	105	.	.	57	.	46	2	.	.	.
628 JORDANIE	173	.	.	5	.	68	100	.	.	.
632 ARABIE SAOUD	813	1	1	16	2	80	127	.	1	585
644 QATAR	165	.	.	.	.	.	165	.	.	.
647 EMIRATS ARAB	107	2	.	.	.	27	78	.	.	.
649 OMAN	265	14	.	194	.	20	37	.	.	.
800 AUSTRALIE	215	.	.	.	.	188	27	.	.	.
1000 M O N D E	**22018**	**3488**	**1546**	**1244**	**67**	**10502**	**3340**	**1228**	**18**	**585**
1010 INTRA-CE	**11001**	**1262**	**779**	**391**	**37**	**5624**	**1677**	**1226**	**5**	.
1011 EXTRA-CE	**11015**	**2226**	**767**	**852**	**30**	**4879**	**1662**	**1**	**13**	**585**
1020 CLASSE 1	5089	1086	102	51	1	3554	292	.	3	.
1021 A E L E	2239	788	56	13	1	1305	76	.	.	.
1030 CLASSE 2	5406	748	664	801	29	1325	1243	1	10	585
1031 ACP (63)	1511	54	99	378	25	537	409	1	8	.
1040 CLASSE 3	520	392	1	.	.	.	127	.	.	.
7327 GAUZE, CLOTH, GRILL, NETTING, FENCING, REINFORCING FABRIC AND SIMILAR MATERIALS, OF IRON OR STEEL WIRE; EXPANDED METAL, OF IRON OR STEEL										
GEWEBE, GITTER UND GEFLECHTE, AUS STAHLDRAHT; STRECKBLECH AUS STAHL										
7327.11 ENDLESS BANDS FOR MACHINERY OF GAUZE AND CLOTH OF IRON OR STEEL WIRE										
ENDLOSE GEWEBE AUS STAHLDRAHT FUER MASCHINEN										
001 FRANCE	288	265	.	1	2	5	15	.	.	.
003 PAYS-BAS	436	384	14	.	.	7	31	.	.	.
004 RF ALLEMAGNE	100	.	16	12	46	7	14	4	1	.
005 ITALIE	397	196	197	.	2	.	2	.	.	.
006 ROYAUME-UNI	393	153	211	.	9	20	.	.	.	.
032 FINLANDE	223	219	4	.	.	.	.	.	.	.
036 SUISSE	159	140	15	3	1	.	.	.	.	.
038 AUTRICHE	144	136	2	2	2	.	2	.	.	.
048 YOUGOSLAVIE	459	200	215	.	9	35	.	.	.	.
056 U.R.S.S.	246	246	.	.	.	.	.	.	.	.
060 POLOGNE	113	103	.	.	.	.	10	.	.	.
062 TCHECOSLOVAQ	111	110	.	.	1	.	.	.	.	.
390 AFR. DU SUD	197	184	2	.	1	.	10	.	.	.
400 ETATS-UNIS	361	220	94	.	.	1	22	24	.	.
404 CANADA	196	193	.	.	.	.	3	.	.	.
616 IRAN	152	150	.	.	.	.	2	.	.	.
800 AUSTRALIE	158	117	17	.	.	.	24	.	.	.
1000 M O N D E	**5876**	**3940**	**1357**	**72**	**105**	**92**	**277**	**28**	**5**	.
1010 INTRA-CE	**1858**	**1118**	**498**	**20**	**80**	**39**	**98**	**4**	**1**	.
1011 EXTRA-CE	**4016**	**2821**	**859**	**52**	**25**	**53**	**178**	**24**	**4**	.
1020 CLASSE 1	2273	1582	476	30	16	53	90	24	2	.
1021 A E L E	654	574	38	5	5	.	31	.	1	.
1030 CLASSE 2	1219	751	382	22	8	.	54	.	2	.
1031 ACP (63)	127	62	64	.	.	.	.	.	1	.
1040 CLASSE 3	524	488	1	.	1	.	34	.	.	.
7327.14 GAUZE AND CLOTH OF STAINLESS STEEL, NOT FOR MACHINERY ENDLESS BANDS										
GEWEBE AUS ROSTFREIEM STAHLDRAHT, AUSGEN. ENDLOSE FUER MASCHINEN										
001 FRANCE	3539	1343	.	27	169	115	105	1780	.	.

Bestimmung Destination / Nimexe	Mengen 1000 kg									Quantités
	EUR 10	Deutschland	France	Italia	Nederland	Belg.-Lux.	UK	Ireland	Danmark	Ἑλλάδα
7327.14										
002 BELG.-LUXBG.	117	69	26	6	14	.	2	.	.	.
003 NETHERLANDS	142	102	31	1	.	7	1	.	.	.
004 FR GERMANY	951	.	21	11	67	22	2	826	2	.
005 ITALY	359	52	17	.	.	3	.	287	.	.
006 UTD. KINGDOM	920	101	5	1	12	.	.	801	.	.
007 IRELAND	11	2	.	.	2	.	7	.	.	.
008 DENMARK	44	24	1	13	6	.	.	.	.	.
009 GREECE	12	5	4	.	2	.	1	.	.	.
028 NORWAY	32	28	.	.	4	.	.	.	.	.
030 SWEDEN	32	17	1	.	10	.	3	.	1	.
032 FINLAND	27	14	5	.	6	.	2	.	.	.
036 SWITZERLAND	118	99	9	6	3	.	1	.	.	.
038 AUSTRIA	49	48	.	.	1	.	.	.	.	.
042 SPAIN	24	6	2	8	.	.	3	5	.	.
048 YUGOSLAVIA	21	17	1	3	.	.	.	.	.	.
052 TURKEY	14	8	3	2	.	1	.	.	.	.
056 SOVIET UNION	71	67	3	.	.	.	.	1	.	.
060 POLAND	120	75	37	.	.	.	8	.	.	.
062 CZECHOSLOVAK	4	4	.	.	.	.	.	.	.	.
064 HUNGARY	25	24	1	.	.	.	.	.	.	.
066 ROMANIA	52	51	.	.	.	1	.	.	.	.
068 BULGARIA	84	66	18	.	.	.	.	.	.	.
212 TUNISIA	7	3	4	.	.	.	.	.	.	.
220 EGYPT	3	3	.	.	.	.	.	.	.	.
390 SOUTH AFRICA	7	4	.	.	2	.	1	.	.	.
400 USA	1746	420	7	.	49	1	9	1260	.	.
404 CANADA	18	14	.	1	3	.	.	.	.	.
412 MEXICO	10	6	2	.	1	.	1	.	.	.
484 VENEZUELA	9	8	.	1	.	.	.	.	.	.
512 CHILE	17	16	.	.	1	.	.	.	.	.
616 IRAN	5	5	.	.	.	.	.	.	.	.
624 ISRAEL	17	8	2	.	6	.	1	.	.	.
632 SAUDI ARABIA	35	1	.	.	2	1	31	.	.	.
662 PAKISTAN	4	2	.	.	.	.	2	.	.	.
680 THAILAND	10	5	.	1	.	.	4	.	.	.
706 SINGAPORE	6	2	.	.	4	.	.	.	.	.
728 SOUTH KOREA	34	31	.	.	.	.	3	.	.	.
732 JAPAN	1	1	.	.	.	.	.	.	.	.
736 TAIWAN	3	3	.	.	.	.	.	.	.	.
1000 W O R L D	**5899**	**1494**	**240**	**89**	**211**	**58**	**110**	**3692**	**5**	.
1010 INTRA-EC	**3170**	**404**	**105**	**57**	**113**	**37**	**26**	**2426**	**2**	.
1011 EXTRA-EC	**2728**	**1090**	**135**	**32**	**98**	**20**	**84**	**1266**	**3**	.
1020 CLASS 1	2097	680	27	20	79	2	22	1265	2	.
1021 EFTA COUNTR.	261	207	15	6	25	.	6	.	2	.
1030 CLASS 2	272	122	49	11	18	17	54	.	1	.
1031 ACP (63)	43	7	18	5	1	6	6	.	.	.
1040 CLASS 3	358	288	59	.	1	1	8	1	.	.
7327.18 GAUZE AND CLOTH OF IRON OR STEEL, EXCEPT STAINLESS, NOT FOR MACHINERY ENDLESS BANDS										
TOILES METALLIQUES, SF CONTINUES POUR MACHINES ET AUTRES QU'EN ACIER INOXYDABLE										
001 FRANCE	255	87	.	92	32	22	21	.	1	.
002 BELG.-LUXBG.	283	64	56	81	81	.	1	.	.	.
003 NETHERLANDS	127	87	10	19	.	8	2	.	1	.
004 FR GERMANY	408	.	155	97	108	35	13	.	.	.
005 ITALY	88	6	2	.	1	77	2	.	.	.
006 UTD. KINGDOM	617	89	62	122	75	226	.	41	2	.
007 IRELAND	60	18	.	.	7	.	31	.	4	.
008 DENMARK	153	108	.	9	21	1	14	.	.	.
009 GREECE	55	37	3	5	6	.	4	.	.	.
028 NORWAY	1173	111	23	9	8	982	2	.	36	.
030 SWEDEN	171	15	.	17	7	.	91	.	41	.
032 FINLAND	56	19	15	13	3	.	3	.	3	.
036 SWITZERLAND	273	159	43	1	6	64	.	.	.	.
038 AUSTRIA	130	35	60	7	4	23	.	.	1	.
040 PORTUGAL	221	.	.	11	.	190	20	.	.	.
042 SPAIN	38	17	2	15	2	.	2	.	.	.
052 TURKEY	174	7	7	11	.	149	.	.	.	.
056 SOVIET UNION	40	3	33	.	.	4	.	.	.	.
060 POLAND	69	37	12	.	4	14	2	.	.	.
064 HUNGARY	29	9	6	.	.	14	.	.	.	.
066 ROMANIA	26	26	.	.	.	.	.	.	.	.
068 BULGARIA	46	36	9	1	.	.	.	.	.	.
208 ALGERIA	49	9	32	8	.	.	.	.	.	.
236 UPPER VOLTA	29	.	28	1	.	.	.	.	.	.
272 IVORY COAST	105	.	105	.	.	.	.	.	.	.
302 CAMEROON	53	.	48	.	2	2	1	.	.	.
322 ZAIRE	52	.	11	9	.	32	.	.	.	.
352 TANZANIA	59	3	.	8	48	.	.	.	.	.
390 SOUTH AFRICA	24	7	4	.	5	1	7	.	.	.
400 USA	627	245	2	1	198	47	133	1	.	.
404 CANADA	96	11	.	.	69	16	.	.	.	.
448 CUBA	274	155	.	.	106	.	13	.	.	.
484 VENEZUELA	80	79	1	.	.	.	.	.	.	.

Bestimmung Destination / Nimexe	Werte 1000 ECU									Valeurs
	EUR 10	Deutschland	France	Italia	Nederland	Belg.-Lux.	UK	Ireland	Danmark	Ἑλλάδα
7327.14										
002 BELG.-LUXBG.	1795	1096	434	30	207	.	25	3	.	.
003 PAYS-BAS	2243	1672	342	5	.	210	14	.	.	.
004 RF ALLEMAGNE	3729	.	314	89	521	205	39	2542	19	.
005 ITALIE	2607	1510	271	.	.	82	.	744	.	.
006 ROYAUME-UNI	4056	2041	85	19	170	9	.	1732	.	.
007 IRLANDE	121	49	.	.	14	.	58	.	.	.
008 DANEMARK	502	380	17	15	74	11	5	.	.	.
009 GRECE	189	83	55	8	28	5	10	.	.	.
028 NORVEGE	411	349	9	.	42	.	8	.	3	.
030 SUEDE	687	502	13	.	78	.	54	.	40	.
032 FINLANDE	389	280	43	.	42	.	24	.	.	.
036 SUISSE	2650	2324	146	124	27	9	20	.	.	.
038 AUTRICHE	1038	1019	.	.	16	3	.	.	.	.
042 ESPAGNE	377	206	124	22	1	6	8	10	.	.
048 YOUGOSLAVIE	455	379	8	64	4	.	.	.	.	.
052 TURQUIE	291	174	60	39	.	13	5	.	.	.
056 U.R.S.S.	1058	955	41	.	.	.	.	62	.	.
060 POLOGNE	1284	865	368	.	.	.	51	.	.	.
062 TCHECOSLOVAQ	157	156	1	.	.	.	.	.	.	.
064 HONGRIE	451	440	11	.	.	.	.	.	.	.
066 ROUMANIE	613	595	.	.	.	18	.	.	.	.
068 BULGARIE	1165	841	322	2	.	.	.	.	.	.
212 TUNISIE	100	39	61	.	.	.	.	.	.	.
220 EGYPTE	110	84	23	.	.	.	3	.	.	.
390 AFR. DU SUD	239	166	.	2	36	13	22	.	.	.
400 ETATS-UNIS	19443	12546	218	.	384	73	136	6081	5	.
404 CANADA	274	231	.	13	23	.	7	.	.	.
412 MEXIQUE	203	119	47	.	12	.	25	.	.	.
484 VENEZUELA	138	128	.	10	.	.	.	.	.	.
512 CHILI	187	177	.	.	10	.	.	.	.	.
616 IRAN	114	104	.	.	.	7	3	.	.	.
624 ISRAEL	289	165	34	1	78	1	10	.	.	.
632 ARABIE SAOUD	123	27	.	.	26	5	65	.	.	.
662 PAKISTAN	133	65	.	5	.	.	63	.	.	.
680 THAILANDE	111	76	.	6	.	.	29	.	.	.
706 SINGAPOUR	113	71	.	.	34	1	7	.	.	.
728 COREE DU SUD	788	737	.	.	.	.	51	.	.	.
732 JAPON	152	150	.	.	.	.	2	.	.	.
736 T'AI-WAN	199	191	.	6	.	.	.	.	.	.
1000 M O N D E	**54311**	**33160**	**3441**	**562**	**2088**	**975**	**1054**	**12953**	**78**	.
1010 INTRA-CE	**18784**	**8174**	**1519**	**193**	**1184**	**637**	**256**	**6801**	**20**	.
1011 EXTRA-CE	**35527**	**24986**	**1921**	**369**	**904**	**338**	**798**	**6152**	**59**	.
1020 CLASSE 1	26589	18429	640	264	664	117	331	6091	53	.
1021 A E L E	5251	4525	215	124	217	12	110	.	48	.
1030 CLASSE 2	4113	2651	533	99	226	203	396	.	5	.
1031 ACP (63)	470	140	163	16	20	73	58	.	.	.
1040 CLASSE 3	4826	3907	748	6	14	18	71	62	.	.
7327.18 GAUZE AND CLOTH OF IRON OR STEEL, EXCEPT STAINLESS, NOT FOR MACHINERY ENDLESS BANDS										
GEWEBE AUS STAHLDRAHT, AUSGEN. ENDLOSE FUER MASCHINEN UND SOLCHE AUS ROSTFREIEM STAHL										
001 FRANCE	718	244	.	124	174	111	63	.	2	.
002 BELG.-LUXBG.	835	221	230	89	287	.	8	.	.	.
003 PAYS-BAS	508	378	37	24	.	59	8	.	2	.
004 RF ALLEMAGNE	1484	.	767	119	393	147	44	13	1	.
005 ITALIE	269	26	25	.	14	201	3	.	.	.
006 ROYAUME-UNI	2170	522	135	182	313	989	.	25	4	.
007 IRLANDE	138	48	.	.	26	1	56	.	7	.
008 DANEMARK	431	318	.	10	59	8	36	.	.	.
009 GRECE	162	82	13	32	20	1	14	.	.	.
028 NORVEGE	3278	256	94	10	31	2782	14	.	91	.
030 SUEDE	425	103	1	27	55	.	129	.	110	.
032 FINLANDE	372	223	95	17	12	3	15	.	7	.
036 SUISSE	992	466	187	7	24	306	2	.	.	.
038 AUTRICHE	433	151	130	53	20	77	.	.	2	.
040 PORTUGAL	736	4	10	22	.	685	15	.	.	.
042 ESPAGNE	141	55	25	30	21	.	10	.	.	.
052 TURQUIE	691	52	51	119	.	469	.	.	.	.
056 U.R.S.S.	320	9	298	.	.	13	.	.	.	.
060 POLOGNE	294	130	64	.	45	43	12	.	.	.
064 HONGRIE	153	77	22	.	.	54	.	.	.	.
066 ROUMANIE	150	150	.	.	.	.	.	.	.	.
068 BULGARIE	303	208	86	9	.	.	.	.	.	.
208 ALGERIE	192	56	131	5	.	.	.	.	.	.
236 HAUTE-VOLTA	140	.	139	1	.	.	.	.	.	.
272 COTE IVOIRE	265	.	265	.	.	.	.	.	.	.
302 CAMEROUN	165	.	151	.	7	4	3	.	.	.
322 ZAIRE	329	16	76	8	.	229	.	.	.	.
352 TANZANIE	130	11	.	2	115	.	.	.	2	.
390 AFR. DU SUD	182	42	50	.	54	2	34	.	.	.
400 ETATS-UNIS	1677	628	24	8	641	120	217	39	.	.
404 CANADA	398	128	.	.	232	38	.	.	.	.
448 CUBA	671	283	.	.	347	.	41	.	.	.
484 VENEZUELA	319	311	8	.	.	.	.	.	.	.

Bestimmung Destination / Nimexe	Mengen 1000 kg Quantités: EUR 10	Deutschland	France	Italia	Nederland	Belg.-Lux.	UK	Ireland	Danmark	Ἑλλάδα
7327.18										
616 IRAN	65	57	.	2	1	.	5	.	.	.
624 ISRAEL	19	5	.	2	7	.	5	.	.	.
632 SAUDI ARABIA	217	146	1	49	1	.	20	.	.	.
647 U.A.EMIRATES	59	55	.	.	.	.	4	.	.	.
800 AUSTRALIA	33	.	.	.	.	33	.	.	.	.
1000 W O R L D	**7003**	**1962**	**848**	**687**	**883**	**1997**	**478**	**42**	**106**	.
1010 INTRA-EC	**2044**	**494**	**288**	**426**	**330**	**370**	**67**	**41**	**8**	.
1011 EXTRA-EC	**4960**	**1468**	**560**	**261**	**553**	**1628**	**391**	**1**	**98**	.
1020 CLASS 1	3046	632	158	87	303	1512	262	1	91	.
1021 EFTA COUNTR.	2032	341	141	58	31	1260	116	.	85	.
1030 CLASS 2	1412	556	342	173	137	83	114	.	7	.
1031 ACP (63)	485	31	258	47	68	50	31	.	.	.
1040 CLASS 3	501	280	60	1	113	32	15	.	.	.
7327.20 GRILL, NETTING, FENCING, REINFORCING FABRIC ETC. OF WIRE, DIAMETER MIN 3MM, WELDED AT INTERSECTIONS GRILLAGES ET TREILLIS EN FILS, AVEC COUPE TRANSVERSALE DANS DIMENSION MIN. 3MM, SOUDES AUX POINTS DE RENCONTRE										
001 FRANCE	96019	42261	.	30184	27	23498	49	.	.	.
002 BELG.-LUXBG.	46115	21019	1115	15	23949	.	17	.	.	.
003 NETHERLANDS	32879	14081	343	.	.	18431	24	.	.	.
004 FR GERMANY	81261	.	15613	6724	21619	37302	1	.	2	.
006 UTD. KINGDOM	10167	3391	.	184	151	4843	.	1598	.	.
007 IRELAND	1227	.	.	380	.	111	736	.	.	.
008 DENMARK	5243	5243	.	.	.	.	.	.	.	.
025 FAROE ISLES	244	13	.	.	.	.	.	.	231	.
028 NORWAY	3209	3050	.	.	.	139	16	.	4	.
030 SWEDEN	8719	7838	.	45	346	12	14	.	464	.
036 SWITZERLAND	20023	2052	8058	9913	.	.	.	.	.	.
038 AUSTRIA	19547	17752	18	1758	.	19	.	.	.	.
040 PORTUGAL	1073	.	.	.	.	.	1073	.	.	.
208 ALGERIA	31615	.	7371	20764	.	3478	2	.	.	.
216 LIBYA	5527	2805	.	2657	65	.	.	.	.	.
220 EGYPT	266	255	9	.	.	.	2	.	.	.
260 GUINEA	341	51	41	.	.	249	.	.	.	.
276 GHANA	221	125	.	67	.	.	29	.	.	.
288 NIGERIA	993	896	37	.	.	.	60	.	.	.
314 GABON	207	.	178	17	.	12	.	.	.	.
400 USA	2728	119	.	389	.	.	2220	.	.	.
404 CANADA	105	.	.	.	.	.	104	.	1	.
476 NL ANTILLES	350	.	.	.	350	.	.	.	.	.
496 FR. GUIANA	334	.	334	.	.	.	.	.	.	.
520 PARAGUAY	577	.	6	571	.	.	.	.	.	.
608 SYRIA	537	137	.	.	.	400	.	.	.	.
612 IRAQ	928	800	21	106	.	1	.	.	.	.
616 IRAN	774	756	.	.	.	.	18	.	.	.
632 SAUDI ARABIA	688	685	1	2	.	.	.	.	.	.
649 OMAN	314	108	.	153	.	.	53	.	.	.
732 JAPAN	2615	.	.	2614	.	.	1	.	.	.
800 AUSTRALIA	111	.	.	.	.	.	111	.	.	.
822 FR.POLYNESIA	243	53	161	29	.	.	.	.	.	.
1000 W O R L D	**377425**	**124117**	**33490**	**77055**	**46759**	**88730**	**4908**	**1598**	**768**	.
1010 INTRA-EC	**272956**	**86012**	**17071**	**37487**	**45746**	**84212**	**828**	**1598**	**2**	.
1011 EXTRA-EC	**104470**	**38105**	**16418**	**39568**	**1014**	**4518**	**4081**	.	**766**	.
1020 CLASS 1	58556	30851	8075	14741	354	188	3646	.	701	.
1021 EFTA COUNTR.	52579	30693	8075	11716	352	171	1103	.	469	.
1030 CLASS 2	45542	7239	8343	24525	660	4331	382	.	62	.
1031 ACP (63)	2680	1378	319	138	205	438	143	.	59	.
1040 CLASS 3	375	16	.	301	.	.	54	.	4	.
7327.31 GRILL, NETTING, FENCING, REINFORCING FABRIC ETC. OF ZINC-COATED WIRE, DIAMETER <3MM, WELDED AT INTERSECTIONS GRILLAGES ET TREILLIS, ZINGUES, SOUDES AUX POINTS DE RENCONTRE, COUPE TRANSVERSALE DES FILS DANS PLUS GRANDE DIMENSION <3 MM										
001 FRANCE	4858	57	.	2732	4	2065	.	.	.	.
002 BELG.-LUXBG.	508	24	55	310	111	.	.	.	8	.
003 NETHERLANDS	2065	68	50	43	.	1903	.	.	1	.
004 FR GERMANY	3164	.	151	173	170	2657	2	.	11	.
005 ITALY	2529	2	.	.	.	2527	.	.	.	.
006 UTD. KINGDOM	1640	65	331	330	156	758	.	.	.	.
007 IRELAND	257	.	.	19	4	7	227	.	.	.
008 DENMARK	5725	22	.	170	891	4621	21	.	.	.
024 ICELAND	99	5	.	.	5	87	.	.	2	.
028 NORWAY	1678	49	.	.	41	1399	2	.	187	.
030 SWEDEN	1002	3	209	91	16	608	2	.	73	.
032 FINLAND	2115	2	.	25	523	1551	14	.	.	.
036 SWITZERLAND	1180	80	4	294	.	802	.	.	.	.
038 AUSTRIA	347	68	3	92	1	163	.	.	.	.
042 SPAIN	185	.	.	.	.	183	2	.	.	.
056 SOVIET UNION	3720	.	.	2383	.	1337	.	.	.	.
216 LIBYA	124	2	.	116	.	3	3	.	.	.
276 GHANA	185	.	.	.	46	.	139	.	.	.
288 NIGERIA	54	.	.	32	.	.	22	.	.	.

Bestimmung Destination / Nimexe	Werte 1000 ECU Valeurs: EUR 10	Deutschland	France	Italia	Nederland	Belg.-Lux.	UK	Ireland	Danmark	Ἑλλάδα
7327.18										
616 IRAN	167	154	.	3	3	.	7	.	.	.
624 ISRAEL	105	47	1	5	27	.	25	.	.	.
632 ARABIE SAOUD	325	205	8	52	6	.	54	.	.	.
647 EMIRATS ARAB	113	106	.	.	.	.	7	.	.	.
800 AUSTRALIE	166	5	.	4	.	155	2	.	.	.
1000 M O N D E	**22379**	**6326**	**3697**	**1121**	**3168**	**6700**	**1024**	**77**	**268**	.
1010 INTRA-CE	**6716**	**1838**	**1207**	**580**	**1287**	**1516**	**233**	**38**	**17**	.
1011 EXTRA-CE	**15684**	**4488**	**2490**	**541**	**1880**	**5184**	**791**	**39**	**251**	.
1020 CLASSE 1	9642	2172	673	312	1099	4673	445	39	229	.
1021 A E L E	6258	1210	516	136	150	3853	175	.	218	.
1030 CLASSE 2	4026	1434	1283	220	371	402	294	.	22	.
1031 ACP (63)	1690	142	971	60	164	288	63	.	2	.
1040 CLASSE 3	1998	883	534	9	410	109	53	.	.	.
7327.20 GRILL, NETTING, FENCING, REINFORCING FABRIC ETC. OF WIRE, DIAMETER MIN 3MM, WELDED AT INTERSECTIONS GITTER UND GEFLECHTE AUS DRAHT, MIT QUERSCHNITTSABMESSUNG MIN. 3MM, AN DEN KREUZUNGSPUNKTEN VERSCHWEISST										
001 FRANCE	45938	19930	.	14503	16	11397	92	.	.	.
002 BELG.-LUXBG.	19499	8809	417	8	10246	.	19	.	.	.
003 PAYS-BAS	16126	6809	153	.	.	9135	29	.	.	.
004 RF ALLEMAGNE	33039	.	6827	2664	8867	14664	8	.	9	.
006 ROYAUME-UNI	5160	1463	.	100	92	2651	.	854	.	.
007 IRLANDE	867	.	.	197	.	52	618	.	.	.
008 DANEMARK	2442	2442	.	.	.	.	.	.	.	.
025 ILES FEROE	151	6	.	.	.	.	.	.	145	.
028 NORVEGE	1363	1292	.	.	.	54	7	.	10	.
030 SUEDE	4246	3852	.	29	147	8	15	.	195	.
036 SUISSE	8236	991	3392	3851	.	.	2	.	.	.
038 AUTRICHE	8671	7852	16	790	.	13	.	.	.	.
040 PORTUGAL	637	.	.	.	.	.	637	.	.	.
208 ALGERIE	14068	.	4066	8803	.	1192	7	.	.	.
216 LIBYE	2653	1433	.	1189	31	.	.	.	.	.
220 EGYPTE	138	131	5	.	.	.	2	.	.	.
260 GUINEE	172	23	34	.	.	115	.	.	.	.
276 GHANA	126	71	.	31	.	.	24	.	.	.
288 NIGERIA	488	399	21	.	.	.	68	.	.	.
314 GABON	116	.	97	12	.	7	.	.	.	.
400 ETATS-UNIS	2969	106	.	194	.	.	2669	.	.	.
404 CANADA	136	.	.	.	.	.	134	.	2	.
476 ANTILLES NL	153	.	.	.	153	.	.	.	.	.
496 GUYANE FR.	184	.	184	.	.	.	.	.	.	.
520 PARAGUAY	278	.	67	211	.	.	.	.	.	.
608 SYRIE	238	59	.	.	.	179	.	.	.	.
612 IRAQ	884	606	11	260	.	4	3	.	.	.
616 IRAN	332	305	.	.	.	.	27	.	.	.
632 ARABIE SAOUD	408	388	3	17	.	.	.	.	.	.
649 OMAN	254	51	.	135	.	.	68	.	.	.
732 JAPON	1009	.	.	1007	.	.	2	.	.	.
800 AUSTRALIE	246	.	.	.	.	.	246	.	.	.
822 POLYNESIE FR	136	25	96	15	.	.	.	.	.	.
1000 M O N D E	**172868**	**57435**	**15508**	**34269**	**19675**	**39627**	**5100**	**854**	**400**	.
1010 INTRA-CE	**123156**	**39474**	**7397**	**17472**	**19221**	**37950**	**778**	**854**	**10**	.
1011 EXTRA-CE	**49712**	**17961**	**8111**	**16797**	**454**	**1677**	**4322**	.	**390**	.
1020 CLASSE 1	27834	14122	3408	5896	154	85	3817	.	352	.
1021 A E L E	23165	13994	3408	4670	152	74	662	.	205	.
1030 CLASSE 2	21692	3822	4703	10786	300	1592	453	.	36	.
1031 ACP (63)	1431	679	199	83	99	194	146	.	31	.
1040 CLASSE 3	186	17	.	114	.	.	53	.	2	.
7327.31 GRILL, NETTING, FENCING, REINFORCING FABRIC ETC. OF ZINC-COATED WIRE, DIAMETER <3MM, WELDED AT INTERSECTIONS GITTER UND GEFLECHTE, VERZINKT, AN DEN KREUZUNGSPUNKTEN VERSCHWEISST, GROESSTE QUERSCHNITTSABMESSUNG DES DRAHTS <3 MM										
001 FRANCE	4810	120	.	2240	12	2436	2	.	.	.
002 BELG.-LUXBG.	588	35	72	305	101	.	.	.	75	.
003 PAYS-BAS	3087	83	59	51	.	2892	.	.	2	.
004 RF ALLEMAGNE	4603	.	159	263	306	3826	2	.	47	.
005 ITALIE	2964	4	.	.	.	2960	.	.	.	.
006 ROYAUME-UNI	1614	145	306	239	208	716	.	.	.	.
007 IRLANDE	233	.	.	10	17	9	197	.	.	.
008 DANEMARK	6748	56	.	190	1027	5427	48	.	.	.
024 ISLANDE	132	8	.	.	10	111	.	.	3	.
028 NORVEGE	1937	59	.	.	60	1592	5	.	221	.
030 SUEDE	1290	19	157	122	28	799	10	.	155	.
032 FINLANDE	2559	7	.	23	626	1882	20	.	1	.
036 SUISSE	1467	129	9	205	4	1120	.	.	.	.
038 AUTRICHE	414	100	3	67	4	220	.	.	.	.
042 ESPAGNE	222	.	.	12	.	207	3	.	.	.
056 U.R.S.S.	4051	.	.	2756	.	1295	.	.	.	.
216 LIBYE	104	8	.	89	.	5	2	.	.	.
276 GHANA	155	.	.	.	38	.	117	.	.	.
288 NIGERIA	134	.	.	90	.	.	44	.	.	.

Bestimmung Destination / Nimexe	Mengen 1000 kg									Quantités	Werte 1000 ECU									Valeurs
	EUR 10	Deutschland	France	Italia	Nederland	Belg.-Lux.	UK	Ireland	Danmark	Ελλάδα	EUR 10	Deutschland	France	Italia	Nederland	Belg.-Lux.	UK	Ireland	Danmark	Ελλάδα
7327.31																				
372 REUNION	140	.	13	.	.	127	.	.	.	.	161	.	16	.	.	145	.	.	.	.
400 USA	1654	.	.	.	734	819	101	.	.	.	2675	2	.	.	1289	1267	117	.	.	.
404 CANADA	405	.	.	.	404	1	.	.	.	.	825	.	.	.	824	1	.	.	.	.
412 MEXICO	406	.	.	.	.	406	.	.	.	.	357	.	.	.	.	357	.	.	.	.
424 HONDURAS	132	.	.	9	105	18	.	.	.	.	291	.	.	15	242	34	.	.	.	.
442 PANAMA	78	.	.	.	55	18	5	.	.	.	156	.	.	.	124	29	3	.	.	.
448 CUBA	245	.	.	1	20	224	.	.	.	.	401	.	.	6	34	361	.	.	.	.
484 VENEZUELA	167	.	.	.	40	42	85	.	.	.	300	.	.	.	84	48	168	.	.	.
612 IRAQ	277	10	.	267	.	.	.	.	.	.	363	26	.	337	.	.	.	.	.	.
649 OMAN	124	33	.	86	.	.	5	.	.	.	120	37	.	75	.	.	8	.	.	.
740 HONG KONG	150	.	.	3	.	146	1	.	.	.	203	.	.	3	.	198	2	.	.	.
1000 WORLD	**37017**	**601**	**1073**	**7495**	**3564**	**22922**	**1077**	.	**285**	.	**45233**	**1001**	**1005**	**7472**	**5442**	**28590**	**1213**	.	**510**	.
1010 INTRA-EC	**20818**	**239**	**587**	**3847**	**1337**	**14539**	**250**	.	**19**	.	**24702**	**442**	**597**	**3348**	**1672**	**18271**	**248**	.	**124**	.
1011 EXTRA-EC	**16199**	**363**	**485**	**3648**	**2227**	**8383**	**827**	.	**266**	.	**20531**	**558**	**409**	**4124**	**3770**	**10319**	**965**	.	**386**	.
1020 CLASS 1	8913	227	227	606	1745	5646	200	.	262	.	11862	327	181	570	2873	7255	275	.	381	.
1021 EFTA COUNTR.	6429	227	227	501	584	4610	18	.	262	.	7815	324	181	437	732	5725	36	.	380	.
1030 CLASS 2	3142	135	259	659	462	1177	446	.	4	.	4126	230	228	793	863	1409	598	.	5	.
1031 ACP (63)	577	13	26	117	84	105	232	.	.	.	820	39	31	197	125	173	255	.	.	.
1040 CLASS 3	4146	.	.	2384	20	1561	181	.	.	.	4545	.	.	2762	35	1656	92	.	.	.
7327.39 GRILL NETTING, FENCING, REINFORCING FABRIC ETC. OF WIRE, OTHER THAN ZINC-COATED, DIAMETER < 3MM, WELDED AT INTERSECTIONS GRILLAGES ET TREILLIS, NON ZINGUES, SOUDES AUX POINTS DE RENCONTRE, COUPE TRANSVERSALE DES FILS DANS PLUS GRANDE DIMENSION < 3 MM											**7327.39** GITTER UND GEFLECHTE, NICHT VERZINKT, AN DEN KREUZUNGSPUNKTEN VERSCHWEISST, GROESSTE QUERSCHNITTSABMESSUNG DES DRAHTS < 3 MM										
001 FRANCE	7765	787	.	4046	1	2845	86	.	.	.	6917	857	.	2211	5	3708	136	.	.	.
002 BELG.-LUXBG.	296	28	12	212	28	.	16	.	.	.	447	56	55	240	33	.	63	.	.	.
003 NETHERLANDS	2033	336	.	43	.	1646	8	.	.	.	3378	670	.	85	.	2545	78	.	.	.
004 FR GERMANY	1864	.	5	300	20	1532	5	.	2	.	3629	.	5	669	63	2875	14	.	3	.
005 ITALY	2197	25	.	.	.	2155	17	.	.	.	3115	139	.	.	.	2934	42	.	.	.
006 UTD. KINGDOM	543	53	.	222	38	126	.	101	3	.	1151	147	.	348	130	445	.	74	7	.
007 IRELAND	616	.	.	.	.	8	608	.	.	.	607	.	.	.	.	21	586	.	.	.
008 DENMARK	2605	13	.	491	263	1828	10	.	.	.	4456	40	.	297	770	3334	15	.	.	.
024 ICELAND	120	2	.	.	1	104	3	.	10	.	224	8	.	.	3	181	5	.	27	.
028 NORWAY	678	9	.	6	37	610	12	.	4	.	1124	25	.	10	63	988	29	.	9	.
030 SWEDEN	426	13	.	55	.	343	3	.	12	.	1000	52	.	49	1	855	10	.	33	.
032 FINLAND	1467	2	.	38	.	1243	184	.	.	.	2306	4	4	24	.	2048	226	.	.	.
036 SWITZERLAND	4256	164	8	4062	4	18	.	.	.	.	2155	231	18	1856	13	37	.	.	.	.
038 AUSTRIA	6909	328	.	6281	.	297	3	.	.	.	3550	296	.	2664	.	587	3	.	.	.
042 SPAIN	550	16	.	48	.	483	3	.	.	.	1250	27	.	79	.	1051	93	.	.	.
048 YUGOSLAVIA	145	3	.	142	.	.	.	.	.	.	298	20	.	264	.	14	.	.	.	.
052 TURKEY	115	15	.	7	.	90	3	.	.	.	328	30	.	57	.	210	31	.	.	.
056 SOVIET UNION	187	5	.	182	.	.	.	.	.	.	185	75	.	110	.	.	.	.	.	.
060 POLAND	193	54	.	30	.	95	14	.	.	.	471	163	.	58	.	197	53	.	.	.
062 CZECHOSLOVAK	172	.	.	163	.	9	.	.	.	.	339	3	.	318	.	18	.	.	.	.
064 HUNGARY	90	90	.	.	.	.	.	.	.	.	160	159	.	1	.	.	.	.	.	.
068 BULGARIA	194	.	.	13	.	181	.	.	.	.	401	.	.	23	.	378	.	.	.	.
208 ALGERIA	10875	.	110	10765	.	.	.	.	.	.	4868	.	146	4722	.	.	.	.	.	.
216 LIBYA	541	.	.	528	.	.	10	.	.	3	349	.	.	311	.	.	29	.	.	9
220 EGYPT	143	.	.	133	.	.	10	.	.	.	162	.	.	143	.	.	19	.	.	.
288 NIGERIA	249	.	.	183	.	4	62	.	.	.	183	.	.	107	.	5	71	.	.	.
314 GABON	152	.	71	81	.	.	.	.	.	.	122	.	35	87	.	.	.	.	.	.
318 CONGO	415	.	.	415	.	.	.	.	.	.	181	.	.	181	.	.	.	.	.	.
390 SOUTH AFRICA	50	35	.	1	.	5	9	.	.	.	384	359	.	6	.	11	8	.	.	.
400 USA	2150	75	.	1841	4	193	37	.	.	.	1398	131	.	792	27	355	93	.	.	.
404 CANADA	65	1	.	9	12	23	20	.	.	.	154	3	.	25	70	31	25	.	.	.
462 MARTINIQUE	192	.	192	.	.	.	.	.	.	.	132	.	132	.	.	.	.	.	.	.
604 LEBANON	248	.	.	248	.	.	.	.	.	.	405	.	.	405	.	.	.	.	.	.
612 IRAQ	1276	.	22	1233	.	.	21	.	.	.	1342	8	12	1288	.	.	34	.	.	.
616 IRAN	32	32	.	.	.	.	.	.	.	.	111	109	.	.	.	.	2	.	.	.
632 SAUDI ARABIA	85	.	11	11	.	.	63	.	.	.	165	2	17	17	.	.	129	.	.	.
644 QATAR	38	.	.	1	.	.	37	.	.	.	141	.	.	10	.	.	131	.	.	.
647 U.A.EMIRATES	65	.	.	.	.	4	61	.	.	.	131	.	.	.	.	9	122	.	.	.
649 OMAN	125	2	.	4	.	.	119	.	.	.	217	3	.	24	.	.	190	.	.	.
1000 WORLD	**51140**	**2130**	**529**	**32107**	**409**	**14093**	**1724**	**101**	**44**	**3**	**49259**	**3740**	**526**	**17904**	**1188**	**23123**	**2591**	**76**	**102**	**9**
1010 INTRA-EC	**17922**	**1244**	**17**	**5316**	**350**	**10139**	**750**	**101**	**5**	.	**23728**	**1917**	**63**	**3883**	**1008**	**15882**	**933**	**74**	**10**	.
1011 EXTRA-EC	**33218**	**886**	**512**	**26791**	**59**	**3954**	**974**	.	**39**	**3**	**25527**	**1823**	**482**	**14041**	**182**	**7261**	**1857**	.	**92**	**9**
1020 CLASS 1	17005	664	8	12515	57	3437	297	.	27	.	14293	1186	21	5853	178	6417	569	.	69	.
1021 EFTA COUNTR.	13877	518	8	10443	42	2634	205	.	27	.	10401	616	21	4607	80	4735	273	.	69	.
1030 CLASS 2	15375	74	504	13887	1	232	662	.	12	3	9669	237	441	7670	4	250	1036	.	22	9
1031 ACP (63)	1171	1	123	789	.	36	221	.	1	.	838	4	100	477	1	33	222	.	1	.
1040 CLASS 3	836	148	.	389	.	285	14	.	.	.	1565	400	.	518	.	594	53	.	.	.
7327.41 HEXAGONAL NETTING OF ZINC-COATED IRON OR STEEL WIRE, NOT WELDED AT INTERSECTIONS GRILLAGES ET TREILLIS, ZINGUES, A MAILLES HEXAGONALES, NON SOUDES AUX POINTS DE RENCONTRE											**7327.41** HEXAGONAL NETTING OF ZINC-COATED IRON OR STEEL WIRE, NOT WELDED AT INTERSECTIONS GITTER UND GEFLECHTE, VERZINKT, MIT SECHSECKIGER MASCHENFORM, NICHT AN DEN KREUZUNGSPUNKTEN VERSCHWEISST										
001 FRANCE	3961	1142	.	148	.	2671	.	.	.	.	4733	1430	.	170	.	3133	.	.	.	.
002 BELG.-LUXBG.	1233	423	100	684	20	.	6	.	.	.	1306	488	108	694	8	.	8	.	.	.
003 NETHERLANDS	2643	1047	.	.	.	1581	15	.	.	.	3442	1362	.	.	.	2061	19	.	.	.
004 FR GERMANY	1067	.	.	441	27	599	.	.	.	.	1223	.	1	432	16	774	.	.	.	.
005 ITALY	1776	331	5	.	.	1440	.	.	.	.	2300	408	10	.	.	1882	.	.	.	.
006 UTD. KINGDOM	1446	1004	62	380	.	.	.	.	.	.	1741	1220	74	447	.	.	.	.	.	.

Bestimmung Destination / Nimexe	Mengen 1000 kg Quantités: EUR 10	Deutschland	France	Italia	Nederland	Belg.-Lux.	UK	Ireland	Danmark	Ἑλλάδα
7327.41										
007 IRELAND	195	.	.	.	.	.	195	.	.	.
008 DENMARK	661	403	.	10	22	145	81	.	.	.
028 NORWAY	639	369	.	36	.	.	234	.	.	.
030 SWEDEN	424	354	.	.	.	64	6	.	.	.
032 FINLAND	293	83	.	.	18	29	163	.	.	.
036 SWITZERLAND	233	149	2	10	.	72	.	.	.	.
038 AUSTRIA	353	226	.	3	.	124	.	.	.	.
042 SPAIN	137	59	.	.	.	78	.	.	.	.
202 CANARY ISLES	107	10	.	.	.	97	.	.	.	.
272 IVORY COAST	165	147	1	.	.	17	.	.	.	.
280 TOGO	83	3	74	.	.	6	.	.	.	.
302 CAMEROON	112	41	36	.	.	35	.	.	.	.
314 GABON	76	22	29	.	.	25	.	.	.	.
338 DJIBOUTI	168	2	166	.	.	.	.	.	.	.
370 MADAGASCAR	158	.	.	158	.	.	.	.	.	.
400 USA	1164	675	.	.	.	205	284	.	.	.
404 CANADA	685	526	.	.	.	.	159	.	.	.
424 HONDURAS	68	66	.	.	.	2	.	.	.	.
442 PANAMA	117	79	.	.	.	13	25	.	.	.
448 CUBA	2532	90	.	.	.	942	1500	.	.	.
456 DOMINICAN R.	94	50	.	.	.	44	.	.	.	.
458 GUADELOUPE	197	.	38	.	.	159	.	.	.	.
462 MARTINIQUE	222	.	90	.	.	132	.	.	.	.
464 JAMAICA	418	58	.	.	.	260	100	.	.	.
480 COLOMBIA	155	.	.	.	.	.	155	.	.	.
612 IRAQ	297	2	.	250	.	5	40	.	.	.
628 JORDAN	97	65	.	16	.	16	.	.	.	.
636 KUWAIT	277	3	.	.	.	11	263	.	.	.
640 BAHRAIN	119	.	.	.	.	4	115	.	.	.
647 U.A.EMIRATES	1470	436	1	.	.	.	1033	.	.	.
649 OMAN	761	.	.	741	.	.	20	.	.	.
706 SINGAPORE	296	121	.	.	.	.	175	.	.	.
800 AUSTRALIA	312	13	.	.	.	.	299	.	.	.
804 NEW ZEALAND	382	4	.	.	.	.	378	.	.	.
822 FR.POLYNESIA	99	.	79	.	.	20	.	.	.	.
1000 W O R L D	**27145**	**8322**	**999**	**2936**	**96**	**9081**	**5708**	**.**	**3**	**.**
1010 INTRA-EC	**13035**	**4359**	**167**	**1663**	**69**	**6440**	**337**	**.**	**.**	**.**
1011 EXTRA-EC	**14111**	**3963**	**832**	**1273**	**27**	**2642**	**5371**	**.**	**3**	**.**
1020 CLASS 1	4640	2460	2	50	18	570	1540	.	.	.
1021 EFTA COUNTR.	1942	1180	2	50	18	288	404	.	.	.
1030 CLASS 2	6844	1413	830	1223	9	1040	2326	.	3	.
1031 ACP (63)	1772	388	536	209	9	381	247	.	2	.
1040 CLASS 3	2627	90	.	.	.	1031	1506	.	.	.
7327.49 HEXAGONAL NETTING OF IRON OR STEEL WIRE, NOT ZINC-COATED AND NOT WELDED AT INTERSECTIONS										
GRILLAGES ET TREILLIS, A MAILLES HEXAGONALES, NON ZINGUES, NON SOUDES AUX POINTS DE RENCONTRE										
001 FRANCE	659	397	.	12	.	239	11	.	.	.
002 BELG.-LUXBG.	2210	22	2149	22	.	.	17	.	.	.
003 NETHERLANDS	166	70	14	1	.	66	15	.	.	.
004 FR GERMANY	151	.	22	26	1	102	.	.	.	.
006 UTD. KINGDOM	1389	51	.	5	.	67	.	1266	.	.
007 IRELAND	338	.	.	.	.	1	337	.	.	.
008 DENMARK	146	22	.	4	.	75	45	.	.	.
024 ICELAND	148	.	89	.	.	59	.	.	.	.
028 NORWAY	472	2	.	.	.	468	2	.	.	.
030 SWEDEN	82	25	11	.	.	38	7	.	1	.
032 FINLAND	828	.	.	.	.	826	2	.	.	.
036 SWITZERLAND	51	23	.	3	.	25	.	.	.	.
060 POLAND	384	.	.	.	.	384	.	.	.	.
1000 W O R L D	**7498**	**642**	**2405**	**195**	**3**	**2422**	**562**	**1268**	**1**	**.**
1010 INTRA-EC	**5066**	**562**	**2185**	**69**	**1**	**558**	**425**	**1266**	**.**	**.**
1011 EXTRA-EC	**2431**	**80**	**220**	**127**	**2**	**1864**	**136**	**1**	**1**	**.**
1020 CLASS 1	1744	68	122	24	.	1460	68	1	1	.
1021 EFTA COUNTR.	1653	51	122	20	.	1427	32	.	1	.
1030 CLASS 2	280	12	98	103	2	20	45	.	.	.
1031 ACP (63)	54	.	20	.	.	11	23	.	.	.
1040 CLASS 3	407	.	.	.	.	384	23	.	.	.
7327.91 ZINC-COATED NETTING, OTHER THAN HEXAGONAL, OF IRON OR STEEL WIRE NOT WELDED AT INTERSECTIONS										
GRILLAGES ET TREILLIS, ZINGUES, AUTRES QU'A MAILLE HEXAGONALES ET NON SOUDES AUX POINTS DE RENCONTRE										
001 FRANCE	1411	748	.	507	6	149	1	.	.	.
002 BELG.-LUXBG.	3369	59	3147	93	70	.	.	.	.	.
003 NETHERLANDS	2144	281	31	334	.	1497	1	.	.	.
004 FR GERMANY	6118	.	653	5	2	5458	.	.	.	.
005 ITALY	2255	226	7	.	.	2022	.	.	.	.
006 UTD. KINGDOM	5112	362	112	1427	.	3103	.	108	.	.
007 IRELAND	644	3	154	1	.	405	81	.	.	.
008 DENMARK	843	90	135	2	.	615	1	.	.	.
024 ICELAND	272	.	156	.	.	116	.	.	.	.
028 NORWAY	169	12	.	.	.	81	75	.	1	.

Bestimmung Destination / Nimexe	Werte 1000 ECU Valeurs: EUR 10	Deutschland	France	Italia	Nederland	Belg.-Lux.	UK	Ireland	Danmark	Ἑλλάδα
7327.41										
007 IRLANDE	231	.	.	.	.	.	231	.	.	.
008 DANEMARK	907	524	.	11	46	180	146	.	.	.
028 NORVEGE	907	507	.	33	.	.	367	.	.	.
030 SUEDE	539	455	.	.	.	77	7	.	.	.
032 FINLANDE	321	92	.	.	17	29	183	.	.	.
036 SUISSE	411	253	6	45	.	107	.	.	.	.
038 AUTRICHE	450	280	.	16	.	154	.	.	.	.
042 ESPAGNE	155	69	.	.	.	86	.	.	.	.
202 CANARIES	137	12	.	.	1	124	.	.	.	.
272 COTE IVOIRE	238	217	2	.	.	19	.	.	.	.
280 TOGO	117	4	105	.	.	8	.	.	.	.
302 CAMEROUN	174	53	57	.	.	64	.	.	.	.
314 GABON	113	31	43	.	.	39	.	.	.	.
338 DJIBOUTI	193	3	190	.	.	.	.	.	.	.
370 MADAGASCAR	135	.	.	135	.	.	.	.	.	.
400 ETATS-UNIS	1422	776	.	.	.	339	307	.	.	.
404 CANADA	861	703	.	.	.	.	158	.	.	.
424 HONDURAS	133	131	.	.	.	2	.	.	.	.
442 PANAMA	181	138	.	.	.	21	22	.	.	.
448 CUBA	2519	122	.	.	.	828	1569	.	.	.
456 REP.DOMINIC.	131	79	.	.	.	52	.	.	.	.
458 GUADELOUPE	265	.	54	.	.	211	.	.	.	.
462 MARTINIQUE	289	.	103	.	.	186	.	.	.	.
464 JAMAIQUE	473	86	.	.	.	311	76	.	.	.
480 COLOMBIE	129	.	.	.	.	.	129	.	.	.
612 IRAQ	365	4	.	316	.	6	39	.	.	.
628 JORDANIE	117	97	.	17	.	3	.	.	.	.
636 KOWEIT	247	4	.	.	.	12	231	.	.	.
640 BAHREIN	150	.	.	.	.	7	143	.	.	.
647 EMIRATS ARAB	1265	360	2	.	.	.	903	.	.	.
649 OMAN	834	.	.	800	.	.	34	.	.	.
706 SINGAPOUR	268	102	.	.	.	.	166	.	.	.
800 AUSTRALIE	476	18	.	.	.	.	458	.	.	.
804 NOUV.ZELANDE	409	5	.	.	.	.	404	.	.	.
822 POLYNESIE FR	127	.	103	.	.	24	.	.	.	.
1000 M O N D E	**32240**	**10510**	**1272**	**3181**	**98**	**11065**	**6109**	**.**	**5**	**.**
1010 INTRA-CE	**15932**	**5446**	**193**	**1755**	**70**	**8038**	**430**	**.**	**.**	**.**
1011 EXTRA-CE	**16308**	**5064**	**1079**	**1426**	**28**	**3027**	**5679**	**.**	**5**	**.**
1020 CLASSE 1	5986	3164	6	94	18	791	1912	.	1	.
1021 A E L E	2631	1587	6	94	17	368	559	.	.	.
1030 CLASSE 2	7707	1778	1073	1331	10	1319	2193	.	3	.
1031 ACP (63)	2208	592	683	184	9	494	243	.	3	.
1040 CLASSE 3	2613	122	.	1	.	916	1574	.	.	.
7327.49 HEXAGONAL NETTING OF IRON OR STEEL WIRE, NOT ZINC-COATED AND NOT WELDED AT INTERSECTIONS										
GITTER UND GEFLECHTE, MIT SECHSECKIGER MASCHENFORM, NICHT VERZINKT, NICHT AN DEN KREUZUNGSPUNKTEN VERSCHWEISST										
001 FRANCE	752	475	.	16	.	229	32	.	.	.
002 BELG.-LUXBG.	1716	35	1625	39	.	.	17	.	.	.
003 PAYS-BAS	492	238	13	8	.	182	51	.	.	.
004 RF ALLEMAGNE	271	.	21	64	2	174	10	.	.	.
006 ROYAUME-UNI	1412	137	.	8	.	132	.	1135	.	.
007 IRLANDE	356	.	.	.	.	1	355	.	.	.
008 DANEMARK	207	49	.	4	.	115	39	.	.	.
024 ISLANDE	132	.	54	.	.	78	.	.	.	.
028 NORVEGE	696	5	.	.	.	680	10	.	1	.
030 SUEDE	205	65	8	3	.	103	22	.	4	.
032 FINLANDE	1138	.	.	1	.	1135	2	.	.	.
036 SUISSE	124	67	.	10	.	47	.	.	.	.
060 POLOGNE	479	.	.	.	.	479	.	.	.	.
1000 M O N D E	**8795**	**1161**	**1867**	**318**	**8**	**3460**	**808**	**1168**	**5**	**.**
1010 INTRA-CE	**5231**	**941**	**1663**	**139**	**2**	**847**	**504**	**1135**	**.**	**.**
1011 EXTRA-CE	**3563**	**220**	**204**	**179**	**6**	**2613**	**304**	**32**	**5**	**.**
1020 CLASSE 1	2620	186	82	45	.	2114	156	32	5	.
1021 A E L E	2378	145	81	31	.	2060	56	.	5	.
1030 CLASSE 2	435	34	122	134	6	20	119	.	.	.
1031 ACP (63)	107	1	38	.	.	15	53	.	.	.
1040 CLASSE 3	508	.	.	.	.	479	29	.	.	.
7327.91 ZINC-COATED NETTING, OTHER THAN HEXAGONAL, OF IRON OR STEEL WIRE NOT WELDED AT INTERSECTIONS										
GITTER UND GEFLECHTE, VERZINKT, ANDERE ALS MIT SECHSECKIGER MASCHENFORM UND NICHT AN DEN KREUZUNGSPUNKTEN VERSCHWEISST										
001 FRANCE	1140	662	.	334	14	123	7	.	.	.
002 BELG.-LUXBG.	2630	84	2395	82	69	.	.	.	.	.
003 PAYS-BAS	2119	242	28	445	.	1402	2	.	.	.
004 RF ALLEMAGNE	6105	.	877	18	4	5206	.	.	.	.
005 ITALIE	1917	164	8	.	.	1745	.	.	.	.
006 ROYAUME-UNI	4050	342	97	1229	.	2290	.	92	.	.
007 IRLANDE	570	6	148	7	.	322	87	.	.	.
008 DENMARK	714	87	106	3	.	515	3	.	.	.
024 ISLANDE	179	2	96	.	.	81	.	.	.	.
028 NORVEGE	178	15	.	.	.	71	90	.	2	.

Bestimmung Destination / Nimexe	Mengen 1000 kg Quantités									
	EUR 10	Deutschland	France	Italia	Nederland	Belg.-Lux.	UK	Ireland	Danmark	Ελλάδα
7327.91										
030 SWEDEN	101	20	.	11	.	65	.	.	5	.
032 FINLAND	117	22	.	.	2	93	.	.	.	.
036 SWITZERLAND	1817	81	279	66	.	1391	.	.	.	.
038 AUSTRIA	1666	292	186	151	.	1026	11	.	.	.
042 SPAIN	356	12	.	100	.	214	.	.	30	.
216 LIBYA	160	.	.	17	.	.	140	.	3	.
288 NIGERIA	330	8	133	.	.	189	.	.	.	.
318 CONGO	118	.	115	.	.	3	.	.	.	.
400 USA	1439	4	12	.	27	1381	15	.	.	.
404 CANADA	229	.	81	.	.	148	.	.	.	.
458 GUADELOUPE	132	.	129	.	.	3	.	.	.	.
462 MARTINIQUE	181	.	165	.	.	16	.	.	.	.
612 IRAQ	176	41	.	.	.	3	132	.	.	.
632 SAUDI ARABIA	3857	40	8	102	1	.	70	.	.	3636
636 KUWAIT	368	.	215	.	.	.	153	.	.	.
640 BAHRAIN	161	.	109	.	.	25	27	.	.	.
644 QATAR	208	.	.	.	.	.	208	.	.	.
652 NORTH YEMEN	861	.	36	.	.	.	.	.	.	825
1000 W O R L D	36357	2428	6300	3206	157	18527	1124	108	45	4462
1010 INTRA-EC	21928	1773	4240	2391	78	13253	85	108	.	.
1011 EXTRA-EC	14431	655	2061	815	79	5274	1040	.	45	4462
1020 CLASS 1	6269	448	782	336	38	4526	102	.	37	.
1021 EFTA COUNTR.	4161	429	636	229	3	2772	86	.	6	.
1030 CLASS 2	8101	200	1279	425	41	748	938	.	8	4462
1031 ACP (63)	1270	56	395	139	1	625	54	.	.	.
7327.95 PLASTIC-COATED NETTING, OTHER THAN HEXAGONAL, OF IRON OR STEEL WIRE NOT WELDED AT INTERSECTIONS										
GRILLAGES ET TREILLIS, REVETUS DE MAT. PLAST.ARTIF., AUTRES QU'A MAILLE HEXAGONALES ET NON SOUDES AUX POINTS DE RENCONT.										
001 FRANCE	5781	1870	.	3884	1	26	.	.	.	.
002 BELG.-LUXBG.	2389	423	424	1306	197	.	39	.	.	.
003 NETHERLANDS	4536	1059	174	392	.	2903	8	.	.	.
004 FR GERMANY	1164	.	8	177	12	847	115	.	5	.
005 ITALY	3097	469	66	.	10	2552	.	.	.	.
006 UTD. KINGDOM	1978	962	10	518	1	25	.	462	.	.
007 IRELAND	85	.	.	.	.	.	85	.	.	.
008 DENMARK	367	8	.	160	.	199	.	.	.	.
030 SWEDEN	124	65	.	28	.	27	.	.	4	.
032 FINLAND	106	.	.	76	.	30	.	.	.	.
036 SWITZERLAND	452	3	3	28	.	418	.	.	.	.
038 AUSTRIA	631	314	15	238	.	64	.	.	.	.
042 SPAIN	409	.	.	131	.	278	.	.	.	.
208 ALGERIA	42	.	42	.	.	.	.	.	.	.
288 NIGERIA	99	41	.	.	.	.	58	.	.	.
400 USA	137	120	2	.	9	6	.	.	.	.
612 IRAQ	466	3	2	61	.	.	400	.	.	.
647 U.A.EMIRATES	287	48	41	.	.	14	184	.	.	.
649 OMAN	230	178	.	.	.	.	52	.	.	.
1000 W O R L D	23207	5693	1109	7061	240	7523	1097	462	22	.
1010 INTRA-EC	19405	4799	682	6436	221	6552	248	462	5	.
1011 EXTRA-EC	3801	894	427	625	19	970	849	.	17	.
1020 CLASS 1	2017	515	29	530	12	879	39	.	13	.
1021 EFTA COUNTR.	1380	395	17	374	.	575	9	.	10	.
1030 CLASS 2	1784	378	398	95	7	92	809	.	5	.
1031 ACP (63)	281	52	130	5	.	23	70	.	1	.
7327.97 NETTING OTHER THAN HEXAGONAL OF IRON OR STEEL WIRE NEITHER ZINC- NOR PLASTIC-COATED, NOT WELDED AT INTERSECTIONS AND NOT WITHIN > 327.41-95										
GRILLAGES ET TREILLIS, NON SOUDES AUX POINTS DE RENCONTRE, NON REPR. SOUS 7327.41 A 95										
001 FRANCE	890	448	.	327	4	59	50	.	2	.
002 BELG.-LUXBG.	471	91	129	73	162	.	16	.	.	.
003 NETHERLANDS	346	174	.	45	.	35	90	.	2	.
004 FR GERMANY	2842	.	2151	446	69	92	77	.	7	.
005 ITALY	251	73	85	.	1	78	14	.	.	.
006 UTD. KINGDOM	340	26	114	63	15	43	.	79	.	.
007 IRELAND	649	1	74	.	1	15	558	.	.	.
008 DENMARK	253	52	14	75	3	4	105	.	.	.
009 GREECE	89	8	6	50	2	23	.	.	.	.
028 NORWAY	102	34	.	.	40	2	10	.	16	.
030 SWEDEN	211	55	3	25	65	.	62	.	1	.
032 FINLAND	65	16	1	36	4	7	1	.	.	.
036 SWITZERLAND	182	36	43	98	1	.	4	.	.	.
038 AUSTRIA	201	172	18	9	.	.	2	.	.	.
042 SPAIN	79	43	21	8	.	.	7	.	.	.
052 TURKEY	8	1	.	2	.	5	.	.	.	.
056 SOVIET UNION	286	.	.	.	.	.	286	.	.	.
204 MOROCCO	75	.	8	.	.	67	.	.	.	.
208 ALGERIA	674	.	659	11	.	3	1	.	.	.
212 TUNISIA	47	.	14	1	.	32	.	.	.	.
216 LIBYA	321	.	.	118	.	193	10	.	.	.
220 EGYPT	229	3	14	139	.	11	62	.	.	.

Bestimmung Destination / Nimexe	Werte 1000 ECU Valeurs									
	EUR 10	Deutschland	France	Italia	Nederland	Belg.-Lux.	UK	Ireland	Danmark	Ελλάδα
7327.91										
030 SUEDE	106	40	.	8	.	47	.	.	11	.
032 FINLANDE	117	32	.	.	6	79	.	.	.	.
036 SUISSE	1821	131	229	81	.	1380	.	.	.	.
038 AUTRICHE	1595	269	166	122	1	1029	8	.	.	.
042 ESPAGNE	311	11	.	80	.	164	.	.	56	.
216 LIBYE	180	.	.	15	.	.	158	.	7	.
288 NIGERIA	267	8	99	.	.	160	.	.	.	.
318 CONGO	238	.	235	.	.	3	.	.	.	.
400 ETATS-UNIS	1062	5	10	.	30	975	42	.	.	.
404 CANADA	178	.	65	.	.	113	.	.	.	.
458 GUADELOUPE	164	.	159	.	.	5	.	.	.	.
462 MARTINIQUE	216	.	192	.	.	24	.	.	.	.
612 IRAQ	167	46	.	.	.	2	119	.	.	.
632 ARABIE SAOUD	2449	62	13	91	2	.	63	.	.	2218
636 KOWEIT	308	.	152	.	.	.	156	.	.	.
640 BAHREIN	196	.	128	.	.	20	48	.	.	.
644 QATAR	401	.	.	.	.	.	401	.	.	.
652 YEMEN DU NRD	542	.	31	.	.	.	.	.	.	511
1000 M O N D E	31997	2526	5725	2957	218	16218	1441	92	91	2729
1010 INTRA-CE	19277	1597	3657	2134	86	11609	102	92	.	.
1011 EXTRA-CE	12719	928	2068	822	132	4609	1340	.	91	2729
1020 CLASSE 1	5653	518	619	305	53	3945	144	.	69	.
1021 A E L E	4009	490	502	211	8	2688	98	.	12	.
1030 CLASSE 2	6978	387	1449	453	79	665	1195	.	21	2729
1031 ACP (63)	1350	90	512	143	2	532	71	.	.	.
7327.95 PLASTIC-COATED NETTING, OTHER THAN HEXAGONAL, OF IRON OR STEEL WIRE NOT WELDED AT INTERSECTIONS										
GITTER U. GEFLECHTE, M.KUNSTSTOFF UEBERZOGEN, ANDERE ALS MIT SECHSECK.MASCHENFORM, NICHT AN KREUZUNGSPUNKTEN VERSCHWEISST										
001 FRANCE	5152	1716	.	3398	3	33	2	.	.	.
002 BELG.-LUXBG.	2551	399	466	1333	288	.	65	.	.	.
003 PAYS-BAS	4539	1016	194	450	.	2856	22	.	1	.
004 RF ALLEMAGNE	1351	.	13	165	22	826	319	.	6	.
005 ITALIE	2832	363	61	.	33	2375	.	.	.	.
006 ROYAUME-UNI	2209	1003	14	658	3	36	.	495	.	.
007 IRLANDE	105	.	5	.	.	.	100	.	.	.
008 DANEMARK	437	13	.	156	.	266	2	.	.	.
030 SUEDE	118	61	.	25	.	24	.	.	8	.
032 FINLANDE	116	.	.	87	.	29	.	.	.	.
036 SUISSE	447	5	6	29	2	405	.	.	.	.
038 AUTRICHE	601	281	18	240	.	62	.	.	.	.
042 ESPAGNE	373	.	.	131	.	242	.	.	.	.
208 ALGERIE	140	.	140	.	.	.	.	.	.	.
288 NIGERIA	267	39	.	.	.	.	228	.	.	.
400 ETATS-UNIS	159	101	7	.	28	6	17	.	.	.
612 IRAQ	410	9	10	53	.	.	338	.	.	.
647 EMIRATS ARAB	297	41	82	.	.	14	160	.	.	.
649 OMAN	254	203	.	.	.	.	51	.	.	.
1000 M O N D E	23597	5461	1530	6805	406	7322	1540	495	38	.
1010 INTRA-CE	19191	4523	754	6159	349	6393	511	495	7	.
1011 EXTRA-CE	4404	938	776	645	57	928	1029	.	31	.
1020 CLASSE 1	2033	463	41	540	40	834	90	.	25	.
1021 A E L E	1368	361	23	384	2	562	15	.	21	.
1030 CLASSE 2	2369	475	735	105	17	94	937	.	6	.
1031 ACP (63)	573	62	234	9	.	23	243	.	2	.
7327.97 NETTING OTHER THAN HEXAGONAL OF IRON OR STEEL WIRE NEITHER ZINC- NOR PLASTIC-COATED, NOT WELDED AT INTERSECTIONS AND NOT WITHIN > 327.41-95										
GITTER UND GEFLECHTE, NICHT AN DEN KREUZUNGSPUNKTEN VERSCHWEISST, NICHT IN 7327.41 BIS 95 ENTHALTEN										
001 FRANCE	1904	916	.	442	12	74	453	.	7	.
002 BELG.-LUXBG.	925	282	251	166	153	.	73	.	.	.
003 PAYS-BAS	1307	725	1	138	.	168	268	.	7	.
004 RF ALLEMAGNE	3254	.	1554	955	155	165	402	.	23	.
005 ITALIE	1022	512	233	.	12	168	97	.	.	.
006 ROYAUME-UNI	832	145	132	133	55	240	.	127	.	.
007 IRLANDE	761	3	69	.	4	22	662	.	1	.
008 DANEMARK	505	189	83	82	5	15	131	.	.	.
009 GRECE	165	38	20	62	2	41	2	.	.	.
028 NORVEGE	378	105	.	.	70	16	121	.	66	.
030 SUEDE	625	262	14	28	146	.	161	.	14	.
032 FINLANDE	384	194	11	67	87	13	12	.	.	.
036 SUISSE	671	243	163	223	15	.	27	.	.	.
038 AUTRICHE	493	414	23	39	.	.	17	.	.	.
042 ESPAGNE	435	181	89	39	.	.	126	.	.	.
052 TURQUIE	101	31	7	20	.	43	.	.	.	.
056 U.R.S.S.	526	.	.	.	.	.	526	.	.	.
204 MAROC	209	.	53	2	.	154	.	.	.	.
208 ALGERIE	843	4	761	68	.	8	2	.	.	.
212 TUNISIE	196	.	37	17	.	142	.	.	.	.
216 LIBYE	250	.	.	85	.	140	25	.	.	.
220 EGYPTE	298	57	58	113	.	14	56	.	.	.

Bestimmung Destination / Nimexe	Mengen 1000 kg Quantités: EUR 10	Deutschland	France	Italia	Nederland	Belg.-Lux.	UK	Ireland	Danmark	Ελλάδα
7327.97										
240 NIGER	268	.	268	.	.	.	.	.	.	.
248 SENEGAL	25	.	24	.	.	1	.	.	.	.
288 NIGERIA	292	49	6	50	.	1	186	.	.	.
314 GABON	83	.	72	11	.	.	.	.	.	.
318 CONGO	65	1	60	4	.	.	.	.	.	.
322 ZAIRE	84	1	.	.	.	81	2	.	.	.
342 SOMALIA	148	.	.	147	.	.	1	.	.	.
370 MADAGASCAR	84	.	80	4	.	.	.	.	.	.
372 REUNION	134	.	134	.	.	.	.	.	.	.
390 SOUTH AFRICA	35	23	3	.	.	.	9	.	.	.
400 USA	117	6	1	17	.	22	71	.	.	.
412 MEXICO	1131	.	.	1	.	1130	.	.	.	.
458 GUADELOUPE	106	.	106	.	.	.	.	.	.	.
462 MARTINIQUE	239	.	239	.	.	.	.	.	.	.
480 COLOMBIA	117	.	1	.	.	115	1	.	.	.
484 VENEZUELA	60	.	.	11	.	.	49	.	.	.
496 FR. GUIANA	212	.	212	.	.	.	.	.	.	.
512 CHILE	88	1	.	.	.	87	.	.	.	.
528 ARGENTINA	82	.	1	.	.	81	.	.	.	.
612 IRAQ	96	4	54	21	.	.	17	.	.	.
616 IRAN	438	3	4	1	.	344	86	.	.	.
624 ISRAEL	16	9	.	5	.	.	2	.	.	.
632 SAUDI ARABIA	1382	3	129	99	.	27	84	.	.	1040
636 KUWAIT	146	1	8	8	.	120	8	.	1	.
647 U.A.EMIRATES	67	1	2	.	.	43	21	.	.	.
649 OMAN	63	1	.	.	.	.	62	.	.	.
664 INDIA	21	9	.	.	.	.	12	.	.	.
706 SINGAPORE	173	68	.	.	.	.	105	.	.	.
736 TAIWAN	131	.	.	.	.	121	10	.	.	.
800 AUSTRALIA	29	1	2	19	.	.	7	.	.	.
804 NEW ZEALAND	10	.	.	.	.	.	10	.	.	.
822 FR.POLYNESIA	319	.	319	.	.	.	.	.	.	.
1000 WORLD	**16227**	**1577**	**5525**	**2153**	**424**	**2891**	**2459**	**79**	**69**	**1040**
1010 INTRA-EC	**6126**	**873**	**2572**	**1078**	**256**	**348**	**910**	**79**	**10**	.
1011 EXTRA-EC	**10102**	**705**	**2953**	**1075**	**168**	**2543**	**1559**	.	**59**	**1040**
1020 CLASS 1	1143	404	112	224	110	36	215	.	42	.
1021 EFTA COUNTR.	782	319	73	168	110	9	83	.	20	.
1030 CLASS 2	8474	248	2824	804	57	2506	978	.	17	1040
1031 ACP (63)	1615	116	835	326	18	92	228	.	.	.
1040 CLASS 3	483	52	17	47	.	1	366	.	.	.
7327.98 EXPANDED METAL OF IRON OR STEEL										
TOLES OU BANDES DEPLOYEES, EN FER OU ACIER										
001 FRANCE	912	267	.	531	.	13	101	.	.	.
002 BELG.-LUXBG.	164	23	.	79	43	.	19	.	.	.
003 NETHERLANDS	390	45	7	149	.	175	14	.	.	.
004 FR GERMANY	450	.	22	37	354	.	37	.	.	.
006 UTD. KINGDOM	256	24	161	8	1	.	.	62	.	.
007 IRELAND	712	1	3	.	.	1	707	.	.	.
024 ICELAND	131	.	59	.	.	.	72	.	.	.
028 NORWAY	1047	195	14	22	.	4	806	.	6	.
030 SWEDEN	346	50	197	35	.	.	63	.	1	.
032 FINLAND	628	13	.	13	.	.	600	.	2	.
036 SWITZERLAND	138	88	19	31	.	.	.	.	.	.
038 AUSTRIA	94	91	.	3	.	.	.	.	.	.
042 SPAIN	79	.	.	3	.	.	76	.	.	.
216 LIBYA	721	.	.	.	.	574	147	.	.	.
302 CAMEROON	211	.	5	188	.	18	.	.	.	.
400 USA	179	.	2	25	.	20	132	.	.	.
616 IRAN	47	1	.	2	.	.	44	.	.	.
632 SAUDI ARABIA	1947	.	3	21	1	13	1909	.	.	.
636 KUWAIT	411	2	.	.	.	.	409	.	.	.
640 BAHREIN	277	1	.	.	.	.	276	.	.	.
644 QATAR	214	.	1	.	.	.	213	.	.	.
647 U.A.EMIRATES	397	4	.	.	1	6	386	.	.	.
649 OMAN	285	.	.	.	.	.	285	.	.	.
701 MALAYSIA	122	.	.	.	.	.	122	.	.	.
706 SINGAPORE	164	.	.	.	.	.	164	.	.	.
740 HONG KONG	356	.	.	.	.	.	356	.	.	.
800 AUSTRALIA	88	.	.	.	.	.	88	.	.	.
1000 WORLD	**12450**	**907**	**1005**	**1561**	**406**	**910**	**7588**	**63**	**10**	.
1010 INTRA-EC	**3012**	**404**	**207**	**805**	**400**	**189**	**945**	**62**	.	.
1011 EXTRA-EC	**9438**	**503**	**798**	**756**	**7**	**721**	**6643**	.	**10**	.
1020 CLASS 1	2893	440	292	156	4	24	1968	.	9	.
1021 EFTA COUNTR.	2389	438	288	104	.	4	1546	.	9	.
1030 CLASS 2	6544	62	506	600	3	697	4675	.	1	.
1031 ACP (63)	842	17	145	414	1	102	163	.	.	.
7329 CHAIN AND PARTS THEREOF, OF IRON OR STEEL										

Bestimmung Destination / Nimexe	Werte 1000 ECU Valeurs: EUR 10	Deutschland	France	Italia	Nederland	Belg.-Lux.	UK	Ireland	Danmark	Ελλάδα
7327.97										
240 NIGER	288	.	288	.	.	.	.	.	.	.
248 SENEGAL	129	.	118	.	.	11	.	.	.	.
288 NIGERIA	375	78	10	51	.	10	226	.	.	.
314 GABON	222	.	212	7	.	.	3	.	.	.
318 CONGO	129	6	116	7	.	.	.	.	.	.
322 ZAIRE	186	21	4	.	.	154	7	.	.	.
342 SOMALIE	182	.	.	180	.	.	2	.	.	.
370 MADAGASCAR	150	.	142	8	.	.	.	.	.	.
372 REUNION	218	.	218	.	.	.	.	.	.	.
390 AFR. DU SUD	177	94	31	4	.	4	44	.	.	.
400 ETATS-UNIS	695	53	29	14	1	112	486	.	.	.
412 MEXIQUE	2642	4	.	9	.	2629	.	.	.	.
458 GUADELOUPE	101	.	101	.	.	.	.	.	.	.
462 MARTINIQUE	276	.	276	.	.	.	.	.	.	.
480 COLOMBIE	282	.	1	1	.	261	19	.	.	.
484 VENEZUELA	196	7	.	147	.	.	42	.	.	.
496 GUYANE FR.	167	.	167	.	.	.	.	.	.	.
512 CHILI	210	12	5	.	.	193	.	.	.	.
528 ARGENTINE	206	2	10	.	.	194	.	.	.	.
612 IRAQ	476	108	189	96	.	.	83	.	.	.
616 IRAN	504	20	17	6	.	374	87	.	.	.
624 ISRAEL	129	65	1	22	.	.	41	.	.	.
632 ARABIE SAOUD	1329	53	398	117	.	32	104	.	.	625
636 KOWEIT	283	12	16	54	.	142	51	.	8	.
647 EMIRATS ARAB	177	4	7	.	3	71	92	.	.	.
649 OMAN	116	10	1	.	.	.	105	.	.	.
664 INDE	173	76	.	.	.	19	78	.	.	.
706 SINGAPOUR	386	289	.	.	.	.	97	.	.	.
736 T'AI-WAN	481	1	.	.	.	473	7	.	.	.
800 AUSTRALIE	108	11	9	18	.	.	70	.	.	.
804 NOUV.ZELANDE	119	.	.	9	.	.	110	.	.	.
822 POLYNESIE FR	261	.	261	.	.	.	.	.	.	.
1000 MONDE	**30235**	**5813**	**7051**	**3841**	**809**	**6221**	**5547**	**127**	**200**	**626**
1010 INTRA-CE	**10675**	**2809**	**2342**	**1979**	**398**	**893**	**2088**	**127**	**39**	.
1011 EXTRA-CE	**19559**	**3004**	**4708**	**1862**	**411**	**5328**	**3459**	.	**161**	**626**
1020 CLASSE 1	4522	1683	421	500	318	192	1287	.	121	.
1021 A E L E	2634	1246	224	362	318	33	360	.	91	.
1030 CLASSE 2	14098	1137	4207	1307	90	5134	1564	.	33	626
1031 ACP (63)	2615	201	1418	408	17	209	362	.	.	.
1040 CLASSE 3	939	184	80	56	2	2	608	.	7	.
7327.98 EXPANDED METAL OF IRON OR STEEL										
STRECKBLECH AUS STAHL										
001 FRANCE	921	207	.	478	1	13	222	.	.	.
002 BELG.-LUXBG.	276	43	.	119	75	.	39	.	.	.
003 PAYS-BAS	646	82	14	218	.	271	61	.	.	.
004 RF ALLEMAGNE	540	.	51	44	361	1	83	.	.	.
006 ROYAUME-UNI	147	32	13	26	5	2	.	69	.	.
007 IRLANDE	850	1	2	.	.	1	846	.	.	.
024 ISLANDE	156	.	56	.	.	.	100	.	.	.
028 NORVEGE	956	171	18	21	.	6	728	.	12	.
030 SUEDE	379	75	175	43	.	.	85	.	1	.
032 FINLANDE	582	22	.	10	.	.	548	.	2	.
036 SUISSE	218	136	41	41	.	.	.	.	.	.
038 AUTRICHE	158	155	.	3	.	.	.	.	.	.
042 ESPAGNE	139	.	1	23	.	.	115	.	.	.
216 LIBYE	621	.	.	1	.	432	188	.	.	.
302 CAMEROUN	178	.	13	147	.	18	.	.	.	.
400 ETATS-UNIS	310	.	3	22	.	32	253	.	.	.
616 IRAN	164	10	.	8	.	.	146	.	.	.
632 ARABIE SAOUD	2520	.	10	17	1	20	2472	.	.	.
636 KOWEIT	576	4	.	.	.	.	572	.	.	.
640 BAHREIN	443	3	.	.	.	.	440	.	.	.
644 QATAR	154	.	8	.	.	.	146	.	.	.
647 EMIRATS ARAB	528	6	.	3	3	8	508	.	.	.
649 OMAN	452	.	.	.	.	.	452	.	.	.
701 MALAYSIA	136	.	.	.	.	.	136	.	.	.
706 SINGAPOUR	190	.	.	.	.	.	190	.	.	.
740 HONG-KONG	525	.	.	.	.	.	525	.	.	.
800 AUSTRALIE	108	1	.	.	.	.	107	.	.	.
1000 MONDE	**15117**	**1138**	**962**	**1644**	**456**	**957**	**9873**	**69**	**18**	.
1010 INTRA-CE	**3559**	**447**	**97**	**891**	**442**	**287**	**1326**	**69**	.	.
1011 EXTRA-CE	**11557**	**691**	**866**	**753**	**13**	**669**	**8547**	.	**18**	.
1020 CLASSE 1	3278	570	306	192	8	42	2143	.	17	.
1021 A E L E	2458	560	289	119	.	6	1469	.	15	.
1030 CLASSE 2	8259	102	560	558	6	627	6404	.	2	.
1031 ACP (63)	936	25	175	334	1	162	239	.	.	.
7329 CHAIN AND PARTS THEREOF, OF IRON OR STEEL										

Bestimmung Destination / Nimexe	Mengen 1000 kg Quantités									
	EUR 10	Deutschland	France	Italia	Nederland	Belg.-Lux.	UK	Ireland	Danmark	Ελλάδα
7329 CHAINES, CHAINETTES ET LEURS PARTIES, EN FONTE, FER OU ACIER										
7329.11 ROLLER CHAIN FOR CYCLES AND MOTOR-CYCLES										
CHAINES A ROULEAUX, POUR CYCLES ET MOTOCYCLES										
001 FRANCE	231	56	.	106	61	5	3	.	.	.
002 BELG.-LUXBG.	132	8	82	10	31	.	1	.	.	.
003 NETHERLANDS	488	359	92	5	.	31	1	.	.	.
004 FR GERMANY	281	.	92	5	174	2	8	.	.	.
005 ITALY	471	374	14	.	83	.	.	.	.	.
006 UTD. KINGDOM	531	329	93	18	86	4	.	1	.	.
008 DENMARK	92	59	27	.	6	.	.	.	.	.
028 NORWAY	51	26	23	.	.	.	1	.	1	.
030 SWEDEN	51	42	4	.	.	.	3	.	2	.
032 FINLAND	103	87	16	.	.	.	.	.	.	.
036 SWITZERLAND	128	77	44	5	.	.	2	.	.	.
038 AUSTRIA	105	100	4	1	.	.	.	.	.	.
040 PORTUGAL	45	29	16	.	.	.	.	.	.	.
042 SPAIN	47	.	12	17	.	.	18	.	.	.
208 ALGERIA	35	22	13	.	.	.	.	.	.	.
212 TUNISIA	53	.	53	.	.	.	.	.	.	.
232 MALI	61	.	61	.	.	.	.	.	.	.
400 USA	203	12	187	4	.	.	.	.	.	.
404 CANADA	25	.	21	2	.	.	2	.	.	.
662 PAKISTAN	50	50	.	.	.	.	.	.	.	.
732 JAPAN	45	41	3	.	1	.	.	.	.	.
1000 W O R L D	**3494**	**1701**	**979**	**261**	**452**	**49**	**48**	**1**	**3**	.
1010 INTRA-EC	**2241**	**1185**	**401**	**147**	**446**	**42**	**19**	**1**	.	.
1011 EXTRA-EC	**1253**	**516**	**578**	**114**	**6**	**7**	**29**	.	**3**	.
1020 CLASS 1	818	414	335	37	2	.	27	.	3	.
1021 EFTA COUNTR.	483	360	106	7	.	.	7	.	3	.
1030 CLASS 2	360	95	239	13	4	7	2	.	.	.
1031 ACP (63)	162	9	142	.	4	7	.	.	.	.
1040 CLASS 3	75	7	4	64	.	.	.	.	.	.
7329.13 ROLLER CHAIN OTHER THAN FOR CYCLES AND MOTOR-CYCLES										
CHAINES A ROULEAUX POUR AUTRES USAGES QUE POUR CYCLES ET MOTOCYCLES										
001 FRANCE	1930	1516	.	133	162	18	101	.	.	.
002 BELG.-LUXBG.	1343	662	210	6	30	.	435	.	.	.
003 NETHERLANDS	2144	1830	15	19	.	13	267	.	.	.
004 FR GERMANY	1195	.	79	418	586	35	73	.	4	.
005 ITALY	1441	1166	34	.	232	2	5	.	.	.
006 UTD. KINGDOM	2117	1021	1039	28	25	2	.	.	2	.
007 IRELAND	51	29	1	.	3	.	18	.	.	.
008 DENMARK	731	610	9	61	1	.	50	.	.	.
009 GREECE	304	283	2	5	.	6	8	.	.	.
024 ICELAND	17	5	.	.	.	.	12	.	.	.
028 NORWAY	221	181	3	.	.	.	36	.	1	.
030 SWEDEN	850	761	9	13	21	.	42	.	4	.
032 FINLAND	671	568	49	.	1	.	53	.	.	.
036 SWITZERLAND	953	828	15	17	5	.	88	.	.	.
038 AUSTRIA	738	694	.	17	.	.	27	.	.	.
040 PORTUGAL	105	60	2	.	.	3	40	.	.	.
042 SPAIN	453	354	17	1	24	.	57	.	.	.
048 YUGOSLAVIA	18	15	1	2	.	.	.	.	.	.
052 TURKEY	81	78	.	1	.	.	2	.	.	.
056 SOVIET UNION	36	17	4	1	.	.	14	.	.	.
060 POLAND	384	350	.	.	26	2	6	.	.	.
064 HUNGARY	230	229	.	.	.	.	1	.	.	.
066 ROMANIA	19	4	15	.	.	.	.	.	.	.
068 BULGARIA	207	118	1	88	.	.	.	.	.	.
204 MOROCCO	24	9	14	.	.	.	1	.	.	.
208 ALGERIA	283	41	240	.	.	.	2	.	.	.
212 TUNISIA	29	4	22	3	.	.	.	.	.	.
220 EGYPT	81	43	10	27	.	.	1	.	.	.
272 IVORY COAST	28	9	19	.	.	.	.	.	.	.
346 KENYA	43	2	3	.	.	.	38	.	.	.
390 SOUTH AFRICA	327	217	4	.	.	1	105	.	.	.
400 USA	1108	882	144	35	.	.	46	.	1	.
404 CANADA	403	204	3	7	.	.	189	.	.	.
456 DOMINICAN R.	35	1	.	.	.	.	34	.	.	.
480 COLOMBIA	45	19	.	.	1	.	25	.	.	.
484 VENEZUELA	94	69	.	21	.	.	4	.	.	.
500 ECUADOR	24	16	.	.	.	.	8	.	.	.
504 PERU	35	27	.	.	.	.	8	.	.	.
508 BRAZIL	34	31	.	2	.	.	1	.	.	.
512 CHILE	41	22	.	.	.	.	19	.	.	.
528 ARGENTINA	38	27	.	11	.	.	.	.	.	.
604 LEBANON	36	36	.	.	.	.	.	.	.	.
608 SYRIA	87	87	.	.	.	.	.	.	.	.
616 IRAN	28	24	.	.	.	.	4	.	.	.
624 ISRAEL	47	27	8	1	.	.	11	.	.	.
632 SAUDI ARABIA	41	38	2	.	.	.	1	.	.	.
636 KUWAIT	13	13	.	.	.	.	.	.	.	.

Bestimmung Destination / Nimexe	Werte 1000 ECU Valeurs									
	EUR 10	Deutschland	France	Italia	Nederland	Belg.-Lux.	UK	Ireland	Danmark	Ελλάδα
7329 KETTEN JEDER GROESSE UND TEILE DAVON, AUS EISEN ODER STAHL										
7329.11 ROLLER CHAIN FOR CYCLES AND MOTOR-CYCLES										
ROLLENKETTEN FUER FAHRRAEDER, KRAFTRAEDER UND MOPEDS										
001 FRANCE	803	147	.	341	261	44	10	.	.	.
002 BELG.-LUXBG.	919	40	594	26	257	.	2	.	.	.
003 PAYS-BAS	1879	1151	500	19	.	204	5	.	.	.
004 RF ALLEMAGNE	1463	.	643	35	731	23	31	.	.	.
005 ITALIE	1095	539	118	.	438	.	.	.	.	.
006 ROYAUME-UNI	1930	666	522	146	346	49	.	1	.	.
008 DANEMARK	420	214	177	3	23	.	3	.	.	.
028 NORVEGE	174	71	93	.	1	.	7	.	2	.
030 SUEDE	193	125	30	3	.	.	27	.	8	.
032 FINLANDE	317	234	81	.	.	.	2	.	.	.
036 SUISSE	620	332	229	33	1	1	24	.	.	.
038 AUTRICHE	354	300	38	13	.	1	2	.	.	.
040 PORTUGAL	179	75	94	3	.	.	7	.	.	.
042 ESPAGNE	169	.	92	46	.	.	31	.	.	.
208 ALGERIE	131	68	63	.	.	.	.	.	.	.
212 TUNISIE	166	.	166	.	.	.	.	.	.	.
232 MALI	277	.	277	.	.	.	.	.	.	.
400 ETATS-UNIS	1478	41	1382	45	.	.	10	.	.	.
404 CANADA	173	.	148	17	.	.	8	.	.	.
662 PAKISTAN	124	124	.	.	.	.	.	.	.	.
732 JAPON	163	122	24	.	17	.	.	.	.	.
1000 M O N D E	**14089**	**4565**	**5901**	**936**	**2110**	**340**	**223**	**1**	**13**	.
1010 INTRA-CE	**8581**	**2960**	**2559**	**584**	**2083**	**319**	**75**	**1**	.	.
1011 EXTRA-CE	**5507**	**1605**	**3341**	**353**	**27**	**20**	**148**	.	**13**	.
1020 CLASSE 1	3955	1302	2278	210	19	1	134	.	11	.
1021 A E L E	1837	1137	565	53	2	1	68	.	11	.
1030 CLASSE 2	1401	269	1042	48	8	19	14	.	1	.
1031 ACP (63)	682	29	621	3	8	19	2	.	.	.
1040 CLASSE 3	149	34	21	94	.	.	.	.	.	.
7329.13 ROLLER CHAIN OTHER THAN FOR CYCLES AND MOTOR-CYCLES										
ROLLENKETTEN FUER ANDERE ZWECKE ALS FUER FAHRRAEDER, KRAFTRAEDER UND MOPEDS										
001 FRANCE	7860	6321	.	286	472	63	716	.	2	.
002 BELG.-LUXBG.	5970	2496	865	16	241	.	2352	.	.	.
003 PAYS-BAS	8007	6066	67	46	.	90	1737	.	1	.
004 RF ALLEMAGNE	3776	.	522	959	1474	84	700	.	37	.
005 ITALIE	5209	4368	243	.	547	5	46	.	.	.
006 ROYAUME-UNI	11359	4920	6231	113	78	11	.	.	6	.
007 IRLANDE	219	122	5	1	16	.	75	.	.	.
008 DANEMARK	2955	2356	41	141	3	.	414	.	.	.
009 GRECE	1072	931	8	10	3	23	97	.	.	.
024 ISLANDE	108	26	.	.	.	.	81	.	1	.
028 NORVEGE	943	594	10	.	3	.	326	.	10	.
030 SUEDE	3823	3306	50	44	46	.	358	.	19	.
032 FINLANDE	2357	1764	195	.	3	.	391	.	4	.
036 SUISSE	5166	4141	158	127	48	1	691	.	.	.
038 AUTRICHE	2978	2707	3	83	.	.	185	.	.	.
040 PORTUGAL	670	312	8	2	.	32	316	.	.	.
042 ESPAGNE	1654	1165	93	16	12	.	368	.	.	.
048 YOUGOSLAVIE	136	112	7	15	.	.	2	.	.	.
052 TURQUIE	318	269	6	14	14	.	15	.	.	.
056 U.R.S.S.	363	167	47	2	.	1	144	.	2	.
060 POLOGNE	1185	1014	.	.	78	8	85	.	.	.
064 HONGRIE	731	713	.	.	.	.	5	.	13	.
066 ROUMANIE	156	68	88	.	.	.	.	.	.	.
068 BULGARIE	729	470	15	244	.	.	.	.	.	.
204 MAROC	153	40	101	.	.	.	12	.	.	.
208 ALGERIE	1966	141	1806	.	.	.	19	.	.	.
212 TUNISIE	179	27	137	10	.	.	5	.	.	.
220 EGYPTE	287	123	89	62	.	.	12	.	.	1
272 COTE IVOIRE	113	33	78	.	.	.	2	.	.	.
346 KENYA	146	10	5	.	.	.	131	.	.	.
390 AFR. DU SUD	1746	889	27	.	.	1	829	.	.	.
400 ETATS-UNIS	4409	3256	869	46	13	1	209	.	15	.
404 CANADA	2123	927	13	47	.	.	1136	.	.	.
456 REP.DOMINIC.	148	2	.	.	.	.	146	.	.	.
480 COLOMBIE	278	83	4	2	6	.	183	.	.	.
484 VENEZUELA	431	370	.	38	7	.	15	.	1	.
500 EQUATEUR	189	114	.	.	.	.	75	.	.	.
504 PEROU	149	110	.	.	.	.	39	.	.	.
508 BRESIL	207	185	1	11	.	.	10	.	.	.
512 CHILI	229	88	.	.	.	.	141	.	.	.
528 ARGENTINE	190	125	1	64	.	.	.	.	.	.
604 LIBAN	150	148	.	.	.	.	2	.	.	.
608 SYRIE	243	242	1	.	.	.	.	.	.	.
616 IRAN	220	188	.	.	.	.	32	.	.	.
624 ISRAEL	234	97	30	5	.	.	102	.	.	.
632 ARABIE SAOUD	227	205	17	.	2	.	3	.	.	.
636 KOWEIT	108	107	.	.	.	.	.	.	1	.

Bestimmung Destination / Nimexe	Mengen 1000 kg EUR 10	Deutschland	France	Italia	Nederland	Belg.-Lux.	UK	Ireland	Danmark	Ελλάδα
7329.13										
664 INDIA	312	14	2	.	.	.	296	.	.	.
680 THAILAND	42	27	.	.	.	.	15	.	.	.
700 INDONESIA	11	7	4	.	.	.	.	.	.	.
706 SINGAPORE	31	21	9	.	.	.	1	.	.	.
708 PHILIPPINES	28	18	.	.	.	.	10	.	.	.
720 CHINA	65	.	65	.	.	.	.	.	.	.
728 SOUTH KOREA	77	8	.	59	.	.	10	.	.	.
732 JAPAN	19	1	12	3	2	.	1	.	.	.
736 TAIWAN	15	15	.	.	.	.	.	.	.	.
800 AUSTRALIA	279	124	1	16	.	.	138	.	.	.
804 NEW ZEALAND	155	54	.	.	.	.	101	.	.	.
1000 **W O R L D**	20550	13629	2150	1004	1126	84	2543	.	14	.
1010 **INTRA-EC**	11254	7118	1390	670	1037	76	957	.	6	.
1011 **EXTRA-EC**	9296	6511	760	334	88	8	1587	.	8	.
1020 CLASS 1	6401	5027	260	111	53	5	938	.	7	.
1021 EFTA COUNTR.	3554	3096	78	46	27	4	297	.	6	.
1030 CLASS 2	1943	758	414	134	9	1	627	.	.	.
1031 ACP (63)	237	30	94	1	4	1	107	.	.	.
1040 CLASS 3	949	725	86	89	26	2	21	.	.	.
7329.19 ARTICULATED CHAIN OTHER THAN ROLLER										
CHAINES A MAILLONS ARTICULES, EXCL. A ROULEAUX										
001 FRANCE	1439	627	.	291	28	54	439	.	.	.
002 BELG.-LUXBG.	794	519	70	54	34	.	117	.	.	.
003 NETHERLANDS	1112	723	.	91	.	41	256	.	1	.
004 FR GERMANY	239	.	6	53	70	68	42	.	.	.
005 ITALY	178	164	3	.	9	.	2	.	.	.
006 UTD. KINGDOM	662	585	43	14	13	.	.	7	.	.
007 IRELAND	83	35	.	.	4	.	44	.	.	.
008 DENMARK	438	342	.	21	23	4	48	.	.	.
009 GREECE	97	21	3	69	.	.	4	.	.	.
028 NORWAY	82	66	3	1	4	.	7	.	1	.
030 SWEDEN	456	367	42	29	1	.	16	.	1	.
032 FINLAND	146	100	9	6	10	.	21	.	.	.
036 SWITZERLAND	203	155	4	17	.	.	27	.	.	.
038 AUSTRIA	323	303	.	14	.	.	6	.	.	.
040 PORTUGAL	29	12	4	1	.	2	10	.	.	.
042 SPAIN	78	11	6	12	.	.	49	.	.	.
048 YUGOSLAVIA	24	15	7	2	.	.	.	.	.	.
052 TURKEY	4	4	.	.	.	.	.	.	.	.
056 SOVIET UNION	17	2	4	8	.	.	3	.	.	.
060 POLAND	6	6	.	.	.	.	.	.	.	.
068 BULGARIA	32	1	.	31	.	.	.	.	.	.
204 MOROCCO	131	127	3	.	.	.	1	.	.	.
208 ALGERIA	33	.	29	.	.	4	.	.	.	.
248 SENEGAL	52	16	36	.	.	.	.	.	.	.
346 KENYA	40	3	.	.	.	.	37	.	.	.
378 ZAMBIA	34	.	.	.	.	.	32	.	2	.
382 ZIMBABWE	18	.	1	.	.	.	17	.	.	.
390 SOUTH AFRICA	107	7	9	17	.	.	74	.	.	.
400 USA	670	458	9	40	5	.	158	.	.	.
404 CANADA	145	10	.	4	.	.	131	.	.	.
412 MEXICO	172	1	.	22	148	.	.	.	1	.
484 VENEZUELA	39	11	.	28	.	.	.	.	.	.
512 CHILE	37	.	.	.	.	.	37	.	.	.
612 IRAQ	25	25	.	.	.	.	.	.	.	.
616 IRAN	23	16	.	3	.	.	4	.	.	.
624 ISRAEL	62	11	.	35	.	2	14	.	.	.
636 KUWAIT	30	29	1	.	.	.	.	.	.	.
664 INDIA	16	13	.	.	.	.	3	.	.	.
700 INDONESIA	164	36	.	.	.	.	128	.	.	.
701 MALAYSIA	121	29	.	.	.	.	92	.	.	.
728 SOUTH KOREA	46	2	37	3	.	.	4	.	.	.
732 JAPAN	4	4	.	.	.	.	.	.	.	.
736 TAIWAN	13	9	.	.	.	.	4	.	.	.
800 AUSTRALIA	68	28	4	10	.	.	26	.	.	.
804 NEW ZEALAND	61	5	.	8	.	.	48	.	.	.
1000 **W O R L D**	9051	4972	450	893	362	184	2155	7	15	13
1010 **INTRA-EC**	5041	3015	125	592	181	167	953	7	1	.
1011 **EXTRA-EC**	3997	1957	325	301	181	17	1203	.	13	.
1020 CLASS 1	2415	1547	96	161	26	2	581	.	2	.
1021 EFTA COUNTR.	1245	1003	62	68	21	2	88	.	1	.
1030 CLASS 2	1497	399	216	101	154	15	600	.	12	.
1031 ACP (63)	288	30	101	1	1	5	149	.	2	.
1040 CLASS 3	86	12	13	39	.	.	22	.	.	.
7329.30 SKID CHAIN										
CHAINES ANTIDERAPANTES										
001 FRANCE	1742	95	.	1623	.	5	19	.	.	.
002 BELG.-LUXBG.	222	61	15	83	63	.	.	.	.	.

Bestimmung Destination / Nimexe	Werte 1000 ECU EUR 10	Deutschland	France	Italia	Nederland	Belg.-Lux.	UK	Ireland	Danmark	Ελλάδα
7329.13										
664 INDE	566	59	10	.	6	.	491	.	.	.
680 THAILANDE	275	141	2	.	.	.	132	.	.	.
700 INDONESIE	112	41	71	.	.	.	.	.	.	.
706 SINGAPOUR	260	199	46	.	.	.	15	.	.	.
708 PHILIPPINES	142	98	.	.	.	.	44	.	.	.
720 CHINE	157	.	157	.	.	.	.	.	.	.
728 COREE DU SUD	214	31	.	95	.	.	88	.	.	.
732 JAPON	149	22	78	18	23	.	8	.	.	.
736 T'AI-WAN	118	118	.	.	.	.	.	.	.	.
800 AUSTRALIE	1716	507	8	111	2	.	1088	.	.	.
804 NOUV.ZELANDE	1067	218	2	.	.	.	847	.	.	.
1000 **M O N D E**	88873	53971	12740	2680	3203	330	15817	.	131	1
1010 **INTRA-CE**	46426	27581	7981	1572	2833	276	6136	.	47	.
1011 **EXTRA-CE**	42447	26391	4758	1108	370	54	9681	.	84	1
1020 CLASSE 1	29393	20223	1528	524	164	34	6859	.	61	.
1021 A E L E	16049	12850	426	256	101	33	2348	.	35	.
1030 CLASSE 2	9617	3684	2872	337	127	11	2577	.	8	1
1031 ACP (63)	1183	118	477	2	11	11	564	.	.	.
1040 CLASSE 3	3436	2484	358	247	79	9	244	.	15	.
7329.19 ARTICULATED CHAIN OTHER THAN ROLLER										
GELENKKETTEN, AUSGEN. ROLLENKETTEN										
001 FRANCE	4541	2444	.	453	81	270	1292	.	1	.
002 BELG.-LUXBG.	3011	2318	225	123	177	.	168	.	.	.
003 PAYS-BAS	3624	2820	.	127	.	67	607	.	3	.
004 RF ALLEMAGNE	749	.	54	155	341	26	165	.	8	.
005 ITALIE	1023	893	61	.	38	1	29	1	.	.
006 ROYAUME-UNI	2323	1978	180	80	73	.	.	11	1	.
007 IRLANDE	322	167	.	.	30	.	124	.	1	.
008 DANEMARK	1339	1071	.	20	18	52	178	.	.	.
009 GRECE	233	120	15	68	3	.	27	.	.	.
028 NORVEGE	257	199	12	2	6	.	36	.	2	.
030 SUEDE	1525	1239	108	81	5	.	88	.	4	.
032 FINLANDE	508	303	46	27	15	7	110	.	.	.
036 SUISSE	1332	1043	27	72	.	10	173	4	3	.
038 AUTRICHE	1349	1246	.	61	10	.	32	.	.	.
040 PORTUGAL	161	61	39	4	.	15	42	.	.	.
042 ESPAGNE	499	270	40	45	1	1	141	.	1	.
048 YOUGOSLAVIE	306	246	30	30	.	.	.	.	.	.
052 TURQUIE	101	99	.	.	.	.	2	.	.	.
056 U.R.S.S.	305	106	60	108	.	.	31	.	.	.
060 POLOGNE	147	129	.	.	18	.	.	.	.	.
068 BULGARIE	179	97	2	80	.	.	.	.	.	.
204 MAROC	284	270	10	.	.	1	3	.	.	.
208 ALGERIE	116	5	84	.	.	27	.	.	.	.
248 SENEGAL	221	124	97	.	.	.	.	.	.	.
346 KENYA	211	13	.	.	.	.	195	.	3	.
378 ZAMBIE	151	.	.	.	.	.	121	.	30	.
382 ZIMBABWE	118	.	40	.	.	.	78	.	.	.
390 AFR. DU SUD	410	76	39	35	4	.	256	.	.	.
400 ETATS-UNIS	2379	1575	34	47	24	1	698	.	.	.
404 CANADA	417	77	.	8	1	.	331	.	.	.
412 MEXIQUE	341	66	.	69	203	.	.	.	3	.
484 VENEZUELA	308	138	.	170	.	.	.	.	.	.
512 CHILI	401	38	241	.	.	.	122	.	.	.
612 IRAQ	153	149	.	.	.	.	.	.	4	.
616 IRAN	133	93	.	13	.	.	27	.	.	.
624 ISRAEL	238	99	1	40	1	14	83	.	.	.
636 KOWEIT	254	252	2	.	.	.	.	.	.	.
664 INDE	292	263	.	.	.	.	25	.	4	.
700 INDONESIE	458	166	.	.	.	.	292	.	.	.
701 MALAYSIA	456	136	.	.	1	.	319	.	.	.
728 COREE DU SUD	305	17	253	6	.	.	29	.	.	.
732 JAPON	103	93	.	.	.	.	10	.	.	.
736 T'AI-WAN	108	86	.	.	.	.	22	.	.	.
800 AUSTRALIE	272	88	38	32	.	.	114	.	.	.
804 NOUV.ZELANDE	198	23	.	9	.	.	166	.	.	.
1000 **M O N D E**	34405	21330	2210	1994	1105	592	7037	17	111	9
1010 **INTRA-CE**	17167	11811	535	1026	762	417	2591	12	13	.
1011 **EXTRA-CE**	17228	9520	1674	968	343	175	4447	4	97	.
1020 CLASSE 1	9935	6652	414	457	76	34	2285	4	13	.
1021 A E L E	5153	4093	232	247	46	32	489	4	10	.
1030 CLASSE 2	6491	2454	1160	323	248	122	2100	.	64	.
1031 ACP (63)	1286	248	360	.	14	42	589	.	33	.
1040 CLASSE 3	800	413	100	168	19	19	61	.	.	.
7329.30 SKID CHAIN										
GLEITSCHUTZKETTEN										
001 FRANCE	4359	580	.	3716	.	10	53	.	.	.
002 BELG.-LUXBG.	951	366	63	207	315	.	.	.	.	.

Bestimmung Destination / Nimexe	Mengen 1000 kg Quantités									
	EUR 10	Deutschland	France	Italia	Nederland	Belg.-Lux.	UK	Ireland	Danmark	Ελλάδα
7329.30										
003 NETHERLANDS	179	72	.	91	.	8	8	.	.	.
004 FR GERMANY	574	.	14	495	24	.	28	5	8	.
005 ITALY	302	234	30	.	.	36	2	.	.	.
006 UTD. KINGDOM	354	210	.	126	16	.	.	2	.	.
007 IRELAND	28	7	3	7	.	.	11	.	.	.
008 DENMARK	79	42	.	31	.	.	6	.	.	.
009 GREECE	41	27	.	14	.	.	.	.	.	.
025 FAROE ISLES	16	14	.	.	.	.	.	.	2	.
028 NORWAY	140	66	.	74	.	.	.	.	.	.
032 FINLAND	39	34	.	3	.	.	2	.	.	.
036 SWITZERLAND	932	236	.	696	.	.	.	.	.	.
038 AUSTRIA	195	105	.	83	1	.	6	.	.	.
040 PORTUGAL	50	50	.	.	.	.	.	.	.	.
042 SPAIN	110	106	.	4	.	.	.	.	.	.
043 ANDORRA	29	1	26	2	.	.	.	.	.	.
048 YUGOSLAVIA	54	52	.	2	.	.	.	.	.	.
058 SOVIET UNION	549	546	.	3	.	.	.	.	.	.
064 HUNGARY	28	22	.	6	.	.	.	.	.	.
068 BULGARIA	34	34	.	.	.	.	.	.	.	.
208 ALGERIA	80	70	9	.	.	.	1	.	.	.
216 LIBYA	14	14	.	.	.	.	.	.	.	.
400 USA	546	452	.	75	19	.	.	.	.	.
404 CANADA	146	33	.	106	.	.	7	.	.	.
412 MEXICO	16	16	.	.	.	.	.	.	.	.
512 CHILE	60	60	.	.	.	.	.	.	.	.
528 ARGENTINA	22	22	.	.	.	.	.	.	.	.
616 IRAN	46	46	.	.	.	.	.	.	.	.
664 INDIA	11	11	.	.	.	.	.	.	.	.
732 JAPAN	255	171	.	84	.	.	.	.	.	.
800 AUSTRALIA	115	83	.	20	.	.	12	.	.	.
1000 W O R L D	**7232**	**3150**	**98**	**3681**	**126**	**49**	**107**	**7**	**14**	.
1010 INTRA-EC	**3520**	**748**	**62**	**2467**	**104**	**49**	**75**	**7**	**8**	.
1011 EXTRA-EC	**3712**	**2402**	**36**	**1214**	**22**	.	**32**	.	**6**	.
1020 CLASS 1	2698	1435	26	1183	22	.	30	.	2	.
1021 EFTA COUNTR.	1393	498	.	885	2	.	8	.	.	.
1030 CLASS 2	392	355	10	22	.	.	1	.	4	.
1031 ACP (63)	33	32	.	.	.	.	1	.	.	.
1040 CLASS 3	622	613	.	9	.	.	.	.	.	.
7329.41 WELDED-LINK CHAIN, STUDDED										
CHAINES A MAILLONS SOUDES, A ETAIS										
001 FRANCE	470	131	.	97	132	9	101	.	.	.
002 BELG.-LUXBG.	459	213	105	2	128	.	11	.	.	.
003 NETHERLANDS	3404	2531	18	69	.	176	610	.	.	.
004 FR GERMANY	2042	.	.	.	1953	.	89	.	.	.
005 ITALY	466	258	5	.	197	.	.	.	6	.
006 UTD. KINGDOM	437	198	1	11	227	.	.	.	.	.
008 DENMARK	623	234	.	.	268	20	101	.	.	.
009 GREECE	343	181	.	2	158	.	2	.	.	.
028 NORWAY	1140	547	.	.	591	.	2	.	.	.
030 SWEDEN	600	15	.	.	77	.	508	.	.	.
032 FINLAND	129	60	.	.	69	.	.	.	.	.
038 AUSTRIA	69	19	.	50	.	.	.	.	.	.
042 SPAIN	424	55	.	.	53	.	316	.	.	.
052 TURKEY	225	66	.	.	159	.	.	.	.	.
058 SOVIET UNION	346	280	.	66	.	.	.	.	.	.
208 ALGERIA	30	18	12	.	.	.	.	.	.	.
216 LIBYA	52	2	.	.	50	.	.	.	.	.
220 EGYPT	74	44	2	.	20	.	8	.	.	.
318 CONGO	562	562	.	.	.	.	.	.	.	.
400 USA	117	27	.	.	57	.	33	.	.	.
404 CANADA	125	5	.	.	61	.	59	.	.	.
480 COLOMBIA	154	3	.	.	151	.	.	.	.	.
484 VENEZUELA	403	403	.	.	.	.	.	.	.	.
508 BRAZIL	83	15	.	.	68	.	.	.	.	.
647 U.A.EMIRATES	72	18	.	.	40	.	14	.	.	.
664 INDIA	129	126	.	.	.	.	3	.	.	.
706 SINGAPORE	1009	850	.	.	159	.	.	.	.	.
1000 W O R L D	**14964**	**7241**	**214**	**364**	**4972**	**205**	**1948**	.	**20**	.
1010 INTRA-EC	**8247**	**3746**	**129**	**180**	**3062**	**205**	**919**	.	**6**	.
1011 EXTRA-EC	**6701**	**3494**	**85**	**168**	**1911**	.	**1029**	.	**14**	.
1020 CLASS 1	3092	812	1	59	1224	.	983	.	13	.
1021 EFTA COUNTR.	2001	655	1	52	758	.	534	.	1	.
1030 CLASS 2	3102	2260	84	43	667	.	47	.	1	.
1031 ACP (63)	667	568	10	.	84	.	5	.	.	.
1040 CLASS 3	509	423	.	66	20	.	.	.	.	.
7329.44 WELDED-LINK CHAIN, NON-STUDDED, WITH METAL OF CROSS-SECTION MAX 16MM										
CHAINES A MAILLONS SOUDES, SANS ETAIS, DIMENSION DE LA COUPURE TRANSVERSALE MAX. 16MM										
001 FRANCE	1236	830	.	93	11	62	238	.	2	.

Bestimmung Destination / Nimexe	Werte 1000 ECU Valeurs									
	EUR 10	Deutschland	France	Italia	Nederland	Belg.-Lux.	UK	Ireland	Danmark	Ελλάδα
7329.30										
003 PAYS-BAS	606	240	.	326	.	30	10	.	.	.
004 RF ALLEMAGNE	2570	.	108	2316	23	1	90	31	1	.
005 ITALIE	1385	1252	110	.	2	13	5	.	3	.
006 ROYAUME-UNI	1697	1243	14	390	45	.	.	4	1	.
007 IRLANDE	110	54	9	20	.	.	27	.	.	.
008 DANEMARK	449	291	.	142	.	1	15	.	.	.
009 GRECE	285	234	.	51	.	.	.	.	.	.
025 ILES FEROE	158	141	.	.	.	.	.	.	17	.
028 NORVEGE	746	483	.	262	.	.	.	.	1	.
032 FINLANDE	234	207	.	15	.	.	12	.	.	.
036 SUISSE	4663	1559	.	3104	.	.	.	.	.	.
038 AUTRICHE	891	609	.	269	7	1	5	.	.	.
040 PORTUGAL	377	376	.	1	.	.	.	.	.	.
042 ESPAGNE	693	663	.	30	.	.	.	.	.	.
043 ANDORRE	106	5	85	15	.	1	.	.	.	.
048 YOUGOSLAVIE	462	450	.	12	.	.	.	.	.	.
056 U.R.S.S.	3012	3011	.	1	.	.	.	.	.	.
064 HONGRIE	172	143	.	29	.	.	.	.	.	.
068 BULGARIE	115	115	.	.	.	.	.	.	.	.
208 ALGERIE	786	707	77	.	.	.	2	.	.	.
216 LIBYE	131	131	.	.	.	.	.	.	.	.
400 ETATS-UNIS	2940	2686	.	251	3	.	.	.	.	.
404 CANADA	500	190	.	223	.	.	87	.	.	.
412 MEXIQUE	164	164	.	.	.	.	.	.	.	.
512 CHILI	508	508	.	.	.	.	.	.	.	.
528 ARGENTINE	170	170	.	.	.	.	.	.	.	.
616 IRAN	371	371	.	.	.	.	.	.	.	.
664 INDE	102	102	.	.	.	.	.	.	.	.
732 JAPON	1739	1332	.	407	.	.	.	.	.	.
800 AUSTRALIE	784	690	.	50	.	.	44	.	.	.
1000 M O N D E	**33754**	**20343**	**473**	**12017**	**407**	**57**	**363**	**35**	**59**	.
1010 INTRA-CE	**12413**	**4260**	**305**	**7167**	**385**	**56**	**200**	**35**	**5**	.
1011 EXTRA-CE	**21341**	**16083**	**168**	**4851**	**22**	**1**	**163**	.	**53**	.
1020 CLASSE 1	14645	9625	85	4733	22	1	160	.	19	.
1021 A E L E	7061	3292	.	3730	20	1	17	.	1	.
1030 CLASSE 2	3301	3094	83	87	.	.	3	.	34	.
1031 ACP (63)	262	257	3	.	.	.	2	.	.	.
1040 CLASSE 3	3393	3363	.	30	.	.	.	.	.	.
7329.41 WELDED-LINK CHAIN, STUDDED										
STEGKETTEN, GESCHWEISST										
001 FRANCE	752	253	.	167	210	8	114	.	.	.
002 BELG.-LUXBG.	411	213	39	4	147	.	8	.	.	.
003 PAYS-BAS	3393	2812	10	57	.	39	475	.	.	.
004 RF ALLEMAGNE	925	.	.	.	840	.	85	.	.	.
005 ITALIE	417	239	9	.	162	.	.	.	7	.
006 ROYAUME-UNI	567	249	3	13	302	.	.	.	.	.
008 DANEMARK	659	303	.	.	317	5	34	.	.	.
009 GRECE	385	171	.	4	207	.	3	.	.	.
028 NORVEGE	989	539	.	.	443	.	7	.	.	.
030 SUEDE	1196	55	.	.	89	.	1052	.	.	.
032 FINLANDE	183	80	.	.	102	.	.	.	1	.
038 AUTRICHE	129	27	.	102	.	.	.	.	.	.
042 ESPAGNE	421	76	6	.	71	.	268	.	.	.
052 TURQUIE	245	79	.	.	166	.	.	.	.	.
056 U.R.S.S.	630	494	.	136	.	.	.	.	.	.
208 ALGERIE	117	95	22	.	.	.	.	.	.	.
216 LIBYE	152	3	.	.	146	.	3	.	.	.
220 EGYPTE	115	56	5	.	38	.	15	.	.	1
318 CONGO	627	627	.	.	.	.	.	.	.	.
400 ETATS-UNIS	217	60	.	.	104	.	53	.	.	.
404 CANADA	185	35	.	.	84	.	66	.	.	.
480 COLOMBIE	155	8	.	.	147	.	.	.	.	.
484 VENEZUELA	413	413	.	.	.	.	.	.	.	.
508 BRESIL	123	19	.	.	104	.	.	.	.	.
647 EMIRATS ARAB	177	31	.	.	42	.	104	.	.	.
664 INDE	113	108	.	.	.	.	5	.	.	.
706 SINGAPOUR	1030	869	.	.	156	.	5	.	.	.
1000 M O N D E	**16183**	**8478**	**218**	**583**	**4369**	**52**	**2448**	.	**34**	**1**
1010 INTRA-CE	**7526**	**4242**	**61**	**246**	**2185**	**52**	**733**	.	**7**	.
1011 EXTRA-CE	**8631**	**4237**	**157**	**311**	**2184**	.	**1714**	.	**27**	**1**
1020 CLASSE 1	3974	1029	13	136	1248	.	1524	.	24	.
1021 A E L E	2641	755	5	120	666	.	1093	.	2	.
1030 CLASSE 2	3843	2563	144	39	904	.	190	.	2	1
1031 ACP (63)	818	656	42	.	106	.	14	.	.	.
1040 CLASSE 3	813	645	.	136	32	.	.	.	.	.
7329.44 WELDED-LINK CHAIN, NON-STUDDED, WITH METAL OF CROSS-SECTION MAX 16MM										
STEGLOSE KETTEN, GESCHWEISST, QUERSCHNITTSABMESSUNG MAX.16MM										
001 FRANCE	2502	1764	.	199	24	118	387	.	10	.

Bestimmung / Destination / Nimexe	Mengen 1000 kg / Quantités	EUR 10	Deutschland	France	Italia	Nederland	Belg.-Lux.	UK	Ireland	Danmark	Ἑλλάδα
7329.44											
002	BELG.-LUXBG.	1233	802	58	137	132	.	103	.	1	.
003	NETHERLANDS	2069	1208	.	375	.	455	11	.	20	.
004	FR GERMANY	539	.	.	499	36	3	.	.	1	.
005	ITALY	116	97	10	.	5	2	2	.	.	.
006	UTD. KINGDOM	493	334	20	77	28	19	.	1	14	.
007	IRELAND	135	.	.	.	.	2	132	.	1	.
008	DENMARK	122	87	.	17	15	3	.	.	.	.
028	NORWAY	126	50	.	35	11	.	21	.	9	.
030	SWEDEN	265	201	45	12	1	.	1	.	5	.
032	FINLAND	120	112	.	.	2	.	4	.	2	.
036	SWITZERLAND	202	169	15	18	.	.	.	.	.	.
038	AUSTRIA	159	90	.	69	.	.	.	.	.	.
042	SPAIN	190	188	2	.	.	.	.	.	.	.
056	SOVIET UNION	5004	14	.	4990	.	.	.	.	.	.
058	GERMAN DEM.R	176	.	.	.	.	176	.	.	.	.
060	POLAND	151	130	.	18	.	3	.	.	.	.
062	CZECHOSLOVAK	101	101	.	.	.	.	.	.	.	.
066	ROMANIA	124	.	.	124	.	.	.	.	.	.
068	BULGARIA	108	57	.	.	.	.	50	.	1	.
208	ALGERIA	105	24	81	.	.	.	.	.	.	.
390	SOUTH AFRICA	50	8	38	1	3	.	.	.	.	.
400	USA	2274	545	.	1707	2	.	20	.	.	.
404	CANADA	408	159	.	238	.	.	11	.	.	.
512	CHILE	83	31	.	.	.	.	52	.	.	.
616	IRAN	113	11	.	90	.	.	12	.	.	.
706	SINGAPORE	41	13	.	22	2	.	4	.	.	.
732	JAPAN	104	.	.	104	.	.	.	.	.	.
800	AUSTRALIA	121	69	.	52	.	.	.	.	.	.
1000	**W O R L D**	16725	5603	519	8745	275	733	749	1	97	3
1010	**INTRA-EC**	5955	3360	89	1198	233	549	486	1	39	.
1011	**EXTRA-EC**	10767	2244	430	7547	42	183	263	.	58	.
1020	CLASS 1	4130	1628	100	2257	19	1	88	.	37	.
1021	EFTA COUNTR.	915	645	60	134	14	1	41	.	20	.
1030	CLASS 2	912	253	330	157	23	3	126	.	20	.
1031	ACP (63)	255	22	176	7	11	3	36	.	.	.
1040	CLASS 3	5725	363	.	5132	.	179	50	.	1	.
7329.46	**WELDED-LINK CHAIN, NON-STUDDED, WITH METAL OF CROSS-SECTION > 16MM**										
	CHAINES A MAILLONS SOUDES, SANS ETAIS, DIMENSION DE LA COUPURE TRANSVERSALE > 16 MM										
001	FRANCE	1853	586	.	10	.	891	366	.	.	.
002	BELG.-LUXBG.	5542	3559	72	25	959	.	927	.	.	.
003	NETHERLANDS	4270	1667	3	14	.	2564	22	.	.	.
005	ITALY	53	49	2	.	.	2	.	.	.	.
006	UTD. KINGDOM	773	280	6	.	179	308	.	.	.	.
008	DENMARK	336	157	.	3	.	176	.	.	.	.
009	GREECE	130	33	.	50	47	.	.	.	.	.
024	ICELAND	77	32	.	.	1	.	44	.	.	.
028	NORWAY	135	48	.	.	83	.	2	.	2	.
030	SWEDEN	236	197	22	1	.	.	.	.	16	.
036	SWITZERLAND	57	19	.	9	.	.	29	.	.	.
038	AUSTRIA	252	97	.	155	.	.	.	.	.	.
042	SPAIN	440	353	13	.	23	.	51	.	.	.
048	YUGOSLAVIA	19	19	.	.	.	.	.	.	.	.
056	SOVIET UNION	1458	229	.	1229	.	.	.	.	.	.
060	POLAND	133	131	.	.	2	.	.	.	.	.
064	HUNGARY	285	216	.	.	.	.	69	.	.	.
068	BULGARIA	106	.	.	.	.	.	106	.	.	.
204	MOROCCO	85	79	.	.	.	.	6	.	.	.
220	EGYPT	223	206	.	.	16	.	1	.	.	.
390	SOUTH AFRICA	81	37	.	.	.	.	44	.	.	.
400	USA	2735	2376	6	1	10	.	342	.	.	.
404	CANADA	385	374	.	.	.	.	11	.	.	.
448	CUBA	153	145	.	.	8	.	.	.	.	.
484	VENEZUELA	44	36	.	.	1	.	.	.	7	.
512	CHILE	193	104	.	.	.	.	89	.	.	.
612	IRAQ	487	487	.	.	.	.	.	.	.	.
624	ISRAEL	120	120	.	.	.	.	.	.	.	.
632	SAUDI ARABIA	315	315	.	.	.	.	.	.	.	.
700	INDONESIA	54	54	.	.	.	.	.	.	.	.
800	AUSTRALIA	211	153	.	.	20	.	38	.	.	.
1000	**W O R L D**	21961	12532	217	1524	1397	3979	2256	.	54	2
1010	**INTRA-EC**	13007	6331	101	102	1193	3941	1336	.	3	.
1011	**EXTRA-EC**	8953	6201	116	1422	204	39	920	.	51	.
1020	CLASS 1	4759	3774	41	189	138	.	686	.	31	.
1021	EFTA COUNTR.	787	420	22	165	84	.	78	.	18	.
1030	CLASS 2	2008	1706	75	3	57	7	140	.	20	.
1031	ACP (63)	168	74	53	.	22	3	16	.	.	.
1040	CLASS 3	2185	721	.	1229	10	31	194	.	.	.
7329.49	**CHAIN OF IRON OR STEEL, OTHER THAN ROLLER, ARTICULATED LINK, SKID AND WELDED-LINK**										

Bestimmung / Destination / Nimexe	Werte 1000 ECU / Valeurs	EUR 10	Deutschland	France	Italia	Nederland	Belg.-Lux.	UK	Ireland	Danmark	Ἑλλάδα
7329.44											
002	BELG.-LUXBG.	1794	1211	99	200	184	.	95	.	5	.
003	PAYS-BAS	3292	2162	2	708	.	390	24	.	6	.
004	RF ALLEMAGNE	891	.	2	786	94	5	.	.	4	.
005	ITALIE	467	420	31	.	9	4	3	.	.	.
006	ROYAUME-UNI	1632	1182	74	186	127	35	.	1	27	.
007	IRLANDE	287	.	.	.	.	4	280	.	2	.
008	DANEMARK	320	280	.	20	13	5	2	.	.	.
028	NORVEGE	382	217	.	77	16	.	46	.	26	.
030	SUEDE	790	679	70	26	4	.	3	.	8	.
032	FINLANDE	267	237	.	.	6	.	14	.	10	.
036	SUISSE	753	679	33	41	.	.	.	.	.	.
038	AUTRICHE	314	225	.	89	.	.	.	.	.	.
042	ESPAGNE	453	443	7	1	.	.	2	.	.	.
056	U.R.S.S.	5140	35	.	5105	.	.	.	.	.	.
058	RD.ALLEMANDE	235	.	.	.	.	235	.	.	.	.
060	POLOGNE	165	133	.	25	.	7	.	.	.	.
062	TCHECOSLOVAQ	129	129	.	.	.	.	.	.	.	.
066	ROUMANIE	129	.	.	128	.	.	.	.	1	.
068	BULGARIE	367	299	.	.	.	.	61	.	7	.
208	ALGERIE	159	58	101	.	.	.	.	.	.	.
390	AFR. DU SUD	1686	42	1628	8	8	.	.	.	.	.
400	ETATS-UNIS	4508	1665	.	2802	6	.	34	.	1	.
404	CANADA	1550	1107	.	400	.	.	42	.	1	.
512	CHILI	149	62	.	.	.	.	87	.	.	.
616	IRAN	234	18	.	194	.	.	22	.	.	.
706	SINGAPOUR	105	27	1	50	3	.	24	.	.	.
732	JAPON	140	5	.	135	.	.	.	.	.	.
800	AUSTRALIE	369	216	.	153	.	.	.	.	.	.
1000	**M O N D E**	30874	13974	2479	11445	562	825	1377	1	211	.
1010	**INTRA-CE**	11232	7039	211	2099	470	567	791	1	54	.
1011	**EXTRA-CE**	19641	6935	2268	9348	92	257	586	.	157	.
1020	CLASSE 1	11500	5626	1738	3754	39	2	248	.	93	.
1021	A E L E	2644	2098	103	237	25	2	124	.	55	.
1030	CLASSE 2	1846	583	530	333	53	13	277	.	57	.
1031	ACP (63)	465	71	272	9	22	11	80	.	.	.
1040	CLASSE 3	6295	726	.	5258	.	242	61	.	8	.
7329.46	**WELDED-LINK CHAIN, NON-STUDDED, WITH METAL OF CROSS-SECTION > 16MM**										
	STEGLOSE KETTEN, GESCHWEISST, QUERSCHNITTSABMESSUNG > 16 MM										
001	FRANCE	1920	1053	.	9	.	320	538	.	.	.
002	BELG.-LUXBG.	3325	2294	31	23	542	.	435	.	.	.
003	PAYS-BAS	2870	1279	15	29	.	1492	54	.	1	.
005	ITALIE	261	255	4	.	.	2	.	.	.	.
006	ROYAUME-UNI	946	608	14	.	221	103	.	.	.	.
008	DANEMARK	419	356	.	6	.	55	2	.	.	.
009	GRECE	186	115	.	52	19	.	.	.	.	.
024	ISLANDE	243	58	.	.	5	.	180	.	.	.
028	NORVEGE	150	100	.	.	41	.	7	.	2	.
030	SUEDE	449	397	39	2	.	.	.	.	11	.
036	SUISSE	220	92	.	11	.	.	117	.	.	.
038	AUTRICHE	523	208	.	315	.	.	.	.	.	.
042	ESPAGNE	925	789	53	1	6	.	76	.	.	.
048	YOUGOSLAVIE	144	144	.	.	.	.	.	.	.	.
056	U.R.S.S.	2264	331	.	1933	.	.	.	.	.	.
060	POLOGNE	170	168	.	.	2	.	.	.	.	.
064	HONGRIE	436	358	.	.	.	.	78	.	.	.
068	BULGARIE	121	.	.	.	.	.	121	.	.	.
204	MAROC	247	233	2	.	.	.	12	.	.	.
220	EGYPTE	485	461	.	.	21	.	3	.	.	.
390	AFR. DU SUD	217	98	.	.	.	.	119	.	.	.
400	ETATS-UNIS	5313	4733	18	4	6	.	552	.	.	.
404	CANADA	556	524	.	.	.	.	32	.	.	.
448	CUBA	383	378	.	.	5	.	.	.	.	.
484	VENEZUELA	443	412	.	.	2	.	.	.	29	.
512	CHILI	350	184	.	.	.	.	166	.	.	.
612	IRAQ	822	822	.	.	.	.	.	.	.	.
624	ISRAEL	123	123	.	.	.	.	.	.	.	.
632	ARABIE SAOUD	717	717	.	.	.	.	.	.	.	.
700	INDONESIE	136	136	.	.	.	.	.	.	.	.
800	AUSTRALIE	501	393	.	.	6	.	102	.	.	.
1000	**M O N D E**	27363	18482	401	2408	1006	2067	2900	.	97	2
1010	**INTRA-CE**	10073	5961	110	119	799	1972	1107	.	5	.
1011	**EXTRA-CE**	17288	12521	291	2289	207	95	1793	.	92	.
1020	CLASSE 1	9475	7675	112	352	64	.	1243	.	29	.
1021	A E L E	1675	932	41	329	46	.	314	.	13	.
1030	CLASSE 2	4333	3607	179	3	136	19	326	.	63	.
1031	ACP (63)	345	126	109	.	37	12	61	.	.	.
1040	CLASSE 3	3477	1238	.	1933	7	75	224	.	.	.
7329.49	**CHAIN OF IRON OR STEEL, OTHER THAN ROLLER, ARTICULATED LINK, SKID AND WELDED-LINK**										

Bestimmung Destination / Nimexe	Mengen 1000 kg Quantités									
	EUR 10	Deutschland	France	Italia	Nederland	Belg.-Lux.	UK	Ireland	Danmark	Ελλάδα
7329.49 CHAINES ET CHAINETTES, AUTRES QUE CHAINES ANTIDERAPANTES ET A MAILLONS ARTICULES OU SOUDES										
001 FRANCE	2586	21	.	2129	25	95	313	.	3	.
002 BELG.-LUXBG.	1280	39	371	543	72	.	255	.	.	.
003 NETHERLANDS	2303	406	34	1138	.	284	441	.	.	.
004 FR GERMANY	1593	.	34	1233	115	40	146	.	25	.
005 ITALY	194	12	53	.	49	13	66	.	1	.
006 UTD. KINGDOM	461	8	68	195	30	146	.	12	2	.
007 IRELAND	372	7	4	43	.	.	317	.	1	.
008 DENMARK	622	16	7	528	4	2	65	.	.	.
009 GREECE	406	7	1	365	20	.	13	.	.	.
028 NORWAY	175	18	1	43	4	1	101	.	7	.
030 SWEDEN	258	57	29	155	.	3	8	.	6	.
032 FINLAND	161	62	5	62	11	.	21	.	.	.
036 SWITZERLAND	501	45	31	424	1	.	.	.	.	.
038 AUSTRIA	304	35	3	255	.	.	10	.	1	.
040 PORTUGAL	121	.	9	100	2	.	10	.	.	.
042 SPAIN	425	3	25	269	28	2	98	.	.	.
052 TURKEY	21	1	1	8	.	.	.	.	11	.
056 SOVIET UNION	49	4	.	39	5	.	1	.	.	.
064 HUNGARY	56	.	.	56	.	.	.	.	.	.
066 ROMANIA	581	.	.	37	.	.	544	.	.	.
068 BULGARIA	26	1	7	12	.	.	6	.	.	.
204 MOROCCO	117	.	44	64	.	.	9	.	.	.
208 ALGERIA	248	.	140	57	.	50	1	.	.	.
212 TUNISIA	160	.	40	81	.	39	.	.	.	.
220 EGYPT	260	2	16	148	.	.	93	.	1	.
272 IVORY COAST	38	.	16	4	.	.	18	.	.	.
288 NIGERIA	133	.	23	.	4	21	85	.	.	.
302 CAMEROON	52	5	41	2	1	.	3	.	.	.
314 GABON	232	.	219	1	.	12	.	.	.	.
318 CONGO	46	.	34	7	4	.	1	.	.	.
372 REUNION	33	.	33	.	.	.	.	.	.	.
390 SOUTH AFRICA	145	7	.	40	4	.	94	.	.	.
400 USA	991	26	60	238	2	376	289	.	.	.
404 CANADA	365	14	24	87	.	22	218	.	.	.
412 MEXICO	20	.	4	3	.	1	10	.	2	.
424 HONDURAS	52	1	.	2	49	.	.	.	.	.
462 MARTINIQUE	60	.	60	.	.	.	.	.	.	.
480 COLOMBIA	128	.	2	100	.	26	.	.	.	.
484 VENEZUELA	314	.	1	308	5	.	.	.	.	.
488 GUYANA	125	.	.	.	.	.	125	.	.	.
508 BRAZIL	91	6	.	84	.	.	1	.	.	.
528 ARGENTINA	68	.	26	42	.	.	.	.	.	.
612 IRAQ	40	2	1	2	.	.	1	.	34	.
616 IRAN	18	.	.	.	.	.	18	.	.	.
624 ISRAEL	126	.	.	125	1	.	.	.	.	.
632 SAUDI ARABIA	256	.	3	10	3	200	40	.	.	.
636 KUWAIT	26	.	4	14	.	.	8	.	.	.
664 INDIA	20	.	2	15	.	.	2	.	1	.
700 INDONESIA	30	.	1	.	.	8	21	.	.	.
701 MALAYSIA	25	.	.	2	.	.	20	.	3	.
728 SOUTH KOREA	38	1	.	37	.	.	.	.	.	.
732 JAPAN	16	.	5	5	.	.	4	1	1	.
736 TAIWAN	18	.	.	17	.	.	1	.	.	.
740 HONG KONG	80	.	.	.	1	.	79	.	.	.
800 AUSTRALIA	191	3	1	24	22	46	95	.	.	.
804 NEW ZEALAND	99	.	.	61	.	.	38	.	.	.
1000 W O R L D	17894	853	1702	9427	475	1413	3874	13	128	9
1010 INTRA-EC	9813	516	573	6174	313	577	1615	12	33	.
1011 EXTRA-EC	8046	336	1129	3228	162	836	2259	1	95	.
1020 CLASS 1	3821	278	194	1774	75	450	1009	1	40	.
1021 EFTA COUNTR.	1548	220	77	1040	19	5	173	.	14	.
1030 CLASS 2	3488	52	921	1296	84	385	699	.	51	.
1031 ACP (63)	632	12	432	50	14	42	282	.	.	.
1040 CLASS 3	740	7	15	158	5	.	551	.	4	.
7329.91 PARTS FOR ARTICULATED LINK CHAIN										
PARTIES ET PIECES DETACHEES DE CHAINES A MAILLONS ARTICULES										
001 FRANCE	108	41	.	37	19	1	10	.	.	.
002 BELG.-LUXBG.	2267	36	2209	.	20	.	1	1	.	.
003 NETHERLANDS	123	67	26	3	.	3	24	.	.	.
004 FR GERMANY	92	.	34	6	13	20	19	.	.	.
005 ITALY	277	11	264	.	2	.	.	.	.	.
006 UTD. KINGDOM	1659	40	1592	5	21	1	.	.	.	.
008 DENMARK	53	27	.	.	.	.	26	.	.	.
030 SWEDEN	38	14	1	1	1	.	21	.	.	.
032 FINLAND	12	5	3	.	.	.	4	.	.	.
036 SWITZERLAND	35	20	1	11	.	.	3	.	.	.
038 AUSTRIA	61	60	.	.	.	.	1	.	.	.
042 SPAIN	29	22	3	.	1	.	.	.	3	.
064 HUNGARY	79	79	.	.	.	.	.	.	.	.
204 MOROCCO	6	2	3	.	.	.	1	.	.	.
220 EGYPT	76	.	2	.	.	.	74	.	.	.
390 SOUTH AFRICA	219	5	11	.	2	.	199	.	2	.

Bestimmung Destination / Nimexe	Werte 1000 ECU Valeurs									
	EUR 10	Deutschland	France	Italia	Nederland	Belg.-Lux.	UK	Ireland	Danmark	Ελλάδα
7329.49 NICHT GESCHWEISSTE KETTEN, KEINE GELENK- ODER GLEITSCHUTZKETTEN										
001 FRANCE	4856	142	.	3467	38	119	1073	.	17	.
002 BELG.-LUXBG.	2608	171	934	1030	242	.	231	.	.	.
003 PAYS-BAS	3745	1009	197	1965	.	193	379	.	2	.
004 RF ALLEMAGNE	4727	.	277	3612	223	41	477	.	97	.
005 ITALIE	507	56	200	.	4	40	202	.	5	.
006 ROYAUME-UNI	1282	101	280	501	31	328	.	27	14	.
007 IRLANDE	1090	18	14	130	.	.	920	.	8	.
008 DANEMARK	1184	78	62	911	6	1	126	.	.	.
009 GRECE	927	49	18	844	6	.	10	.	.	.
028 NORVEGE	746	112	27	127	7	4	435	.	34	.
030 SUEDE	959	261	58	546	.	11	46	.	37	.
032 FINLANDE	577	193	35	247	27	.	75	.	.	.
036 SUISSE	1508	396	240	861	2	1	8	.	.	.
038 AUTRICHE	1341	183	16	1089	2	.	41	.	10	.
040 PORTUGAL	307	5	52	204	7	.	39	.	.	.
042 ESPAGNE	1305	27	182	738	63	6	289	.	.	.
052 TURQUIE	100	13	6	17	.	1	3	.	60	.
056 U.R.S.S.	426	43	8	313	45	.	17	.	.	.
064 HONGRIE	250	.	7	243	.	.	.	.	.	.
066 ROUMANIE	1079	.	.	232	.	.	847	.	.	.
068 BULGARIE	137	10	75	47	.	.	5	.	.	.
204 MAROC	250	.	175	46	.	.	29	.	.	.
208 ALGERIE	618	2	341	222	.	48	5	.	.	.
212 TUNISIE	438	4	207	103	.	124	.	.	.	.
220 EGYPTE	878	50	144	306	.	.	370	.	8	.
272 COTE IVOIRE	128	.	54	9	.	.	65	.	.	.
288 NIGERIA	655	1	258	.	10	89	297	.	.	.
302 CAMEROUN	190	6	129	9	2	.	44	.	.	.
314 GABON	399	.	317	20	.	62	.	.	.	.
318 CONGO	279	.	230	12	32	.	5	.	.	.
372 REUNION	213	.	210	3	.	.	.	.	.	.
390 AFR. DU SUD	585	102	6	135	6	.	336	.	.	.
400 ETATS-UNIS	3450	174	481	783	8	1174	830	.	.	.
404 CANADA	1188	41	120	190	.	71	766	.	.	.
412 MEXIQUE	120	4	21	21	.	22	41	.	11	.
424 HONDURAS	101	4	.	5	92	.	.	.	.	.
462 MARTINIQUE	222	.	222	.	.	.	.	.	.	.
480 COLOMBIE	524	3	39	396	.	86	.	.	.	.
484 VENEZUELA	767	.	8	750	8	.	.	.	1	.
488 GUYANA	234	.	.	.	.	.	234	.	.	.
508 BRESIL	970	23	3	937	.	.	7	.	.	.
528 ARGENTINE	300	3	126	171	.	.	.	.	.	.
612 IRAQ	266	19	30	28	.	.	3	.	186	.
616 IRAN	129	6	2	1	1	.	119	.	.	.
624 ISRAEL	176	6	.	164	4	.	2	.	.	.
632 ARABIE SAOUD	798	5	29	19	12	594	139	.	.	.
636 KOWEIT	136	4	72	20	3	.	34	.	3	.
664 INDE	124	.	40	66	.	.	12	.	6	.
700 INDONESIE	122	6	4	.	.	61	51	.	.	.
701 MALAYSIA	119	.	.	8	.	.	95	.	16	.
728 COREE DU SUD	164	6	.	158	.	.	.	.	.	.
732 JAPON	196	5	83	32	.	.	44	28	4	.
736 T'AI-WAN	122	4	.	113	2	.	3	.	.	.
740 HONG-KONG	202	.	3	1	1	.	197	.	.	.
800 AUSTRALIE	735	52	6	116	18	164	379	.	.	.
804 NOUV.ZELANDE	399	6	3	188	.	.	202	.	.	.
1000 M O N D E	48492	3757	6768	22685	963	3409	10192	55	656	7
1010 INTRA-CE	20924	1624	1982	12458	551	721	3418	27	143	.
1011 EXTRA-CE	27528	2133	4787	10196	412	2684	6774	28	514	.
1020 CLASSE 1	13597	1622	1331	5306	140	1432	3554	28	184	.
1021 A E L E	5499	1159	432	3075	45	16	691	.	81	.
1030 CLASSE 2	11860	380	3348	3995	227	1250	2352	.	308	.
1031 ACP (63)	2590	73	1312	110	61	209	822	.	3	.
1040 CLASSE 3	2070	130	108	894	45	1	869	.	23	.
7329.91 PARTS FOR ARTICULATED LINK CHAIN										
TEILE VON GELENKKETTEN										
001 FRANCE	517	331	.	75	44	13	53	1	.	.
002 BELG.-LUXBG.	9183	219	8907	.	39	.	8	10	.	.
003 PAYS-BAS	753	488	104	5	.	18	138	.	.	.
004 RF ALLEMAGNE	599	.	259	43	59	25	205	7	1	.
005 ITALIE	562	169	386	.	4	.	2	1	.	.
006 ROYAUME-UNI	4018	575	3102	19	301	5	.	14	2	.
008 DANEMARK	321	253	.	1	4	.	59	4	.	.
030 SUEDE	253	205	6	1	2	.	36	3	.	.
032 FINLANDE	129	82	13	.	.	.	34	.	.	.
036 SUISSE	406	329	28	23	.	3	20	3	.	.
038 AUTRICHE	316	305	.	3	.	.	8	.	.	.
042 ESPAGNE	143	88	24	.	19	.	.	.	12	.
064 HONGRIE	246	246	.	.	.	.	.	.	.	.
204 MAROC	120	92	18	8	.	.	2	.	.	.
220 EGYPTE	263	2	8	.	.	.	253	.	.	.
390 AFR. DU SUD	1022	72	35	.	21	.	685	.	9	.

Bestimmung Destination / Nimexe	Mengen 1000 kg Quantités									
	EUR 10	Deutschland	France	Italia	Nederland	Belg.-Lux.	UK	Ireland	Danmark	Ελλάδα
7329.91										
400 USA	3846	30	3815	.	.	.	1	.	.	.
404 CANADA	8	1	.	.	.	.	7	.	.	.
412 MEXICO	15	1	14	.	.	.	.	.	.	.
456 DOMINICAN R.	24	.	.	.	.	.	24	.	.	.
680 THAILAND	33	7	.	.	25	.	1	.	.	.
800 AUSTRALIA	36	4	6	.	.	.	26	.	.	.
1000 **W O R L D**	9350	525	8044	67	114	37	552	2	9	.
1010 **INTRA-EC**	4617	229	4131	54	77	25	100	1	.	.
1011 **EXTRA-EC**	4732	296	3914	12	37	11	452	1	9	.
1020 CLASS 1	4297	164	3844	12	5	.	266	1	5	.
1021 EFTA COUNTR.	153	100	9	12	1	.	30	.	1	.
1030 CLASS 2	347	46	69	.	32	11	186	.	3	.
1031 ACP (63)	87	4	20	.	.	11	52	.	.	.
1040 CLASS 3	87	86	1	.	.	.	.	.	.	.
7329.99 PARTS FOR CHAIN OTHER THAN ARTICULATED LINK										
PARTIES ET PIECES DETACHEES DE CHAINES ET CHAINETTES, AUTRES QU'A MAILLONS ARTICULES										
001 FRANCE	451	193	.	120	4	65	65	3	1	.
002 BELG.-LUXBG.	348	137	22	87	81	.	20	.	1	.
003 NETHERLANDS	1047	637	1	87	.	25	237	.	60	.
004 FR GERMANY	316	.	11	211	53	11	24	.	6	.
005 ITALY	125	82	26	.	3	4	10	.	.	.
006 UTD. KINGDOM	478	169	10	36	37	46	.	2	178	.
007 IRELAND	171	6	.	.	.	1	164	.	.	.
008 DENMARK	218	173	.	7	1	.	37	.	.	.
009 GREECE	23	8	.	4	1	.	6	.	4	.
024 ICELAND	35	4	.	.	1	.	27	.	3	.
025 FAROE ISLES	25	1	.	.	.	.	19	.	5	.
028 NORWAY	204	59	.	1	8	17	96	.	23	.
030 SWEDEN	344	70	22	17	23	48	27	.	137	.
032 FINLAND	70	37	.	6	2	3	19	.	3	.
036 SWITZERLAND	203	69	67	63	.	.	1	.	3	.
038 AUSTRIA	85	66	.	19	.	.	.	.	.	.
040 PORTUGAL	43	3	6	23	9	.	2	.	.	.
042 SPAIN	94	54	18	5	3	.	14	.	.	.
048 YUGOSLAVIA	17	4	9	.	.	.	4	.	.	.
224 SUDAN	30	18	.	.	.	.	12	.	.	.
268 LIBERIA	31	1	.	.	.	30	.	.	.	.
390 SOUTH AFRICA	83	11	.	.	.	.	72	.	.	.
400 USA	760	305	.	170	1	63	221	.	.	.
404 CANADA	110	31	.	38	1	.	40	.	.	.
412 MEXICO	18	18	.	.	.	.	.	.	.	.
612 IRAQ	25	18	.	.	.	.	7	.	.	.
632 SAUDI ARABIA	22	4	1	1	.	7	9	.	.	.
647 U.A.EMIRATES	45	.	.	.	.	.	45	.	.	.
706 SINGAPORE	51	17	19	.	13	.	2	.	.	.
800 AUSTRALIA	71	12	1	.	.	1	57	.	.	.
804 NEW ZEALAND	36	2	.	18	.	.	16	.	.	.
1000 **W O R L D**	6000	2324	239	941	262	344	1451	5	433	1
1010 **INTRA-EC**	3173	1403	70	551	179	152	562	5	251	.
1011 **EXTRA-EC**	2827	921	169	390	83	193	888	.	183	.
1020 CLASS 1	2197	727	123	362	49	141	620	.	175	.
1021 EFTA COUNTR.	981	306	95	130	42	68	171	.	169	.
1030 CLASS 2	599	174	47	24	34	46	266	.	8	.
1031 ACP (63)	134	26	4	4	10	32	58	.	.	.
1040 CLASS 3	31	20	.	3	.	6	2	.	.	.
7330 ANCHORS AND GRAPNELS AND PARTS THEREOF, OF IRON OR STEEL										
ANCRES, GRAPPINS ET LEURS PARTIES, EN FONTE, FER OU ACIER										
7330.00 ANCHORS AND GRAPNELS AND PARTS THEREOF, OF IRON OR STEEL										
ANCRES, GRAPPINS ET LEURS PARTIES, EN FONTE, FER OU ACIER										
001 FRANCE	303	62	.	53	105	17	66	.	.	.
002 BELG.-LUXBG.	233	71	10	.	128	.	24	.	.	.
003 NETHERLANDS	540	178	10	15	.	107	224	.	6	.
004 FR GERMANY	730	.	3	3	590	.	129	.	5	.
005 ITALY	270	10	23	.	184	.	53	.	.	.
006 UTD. KINGDOM	617	17	2	.	374	133	.	2	89	.
007 IRELAND	98	2	.	.	.	.	95	.	1	.
008 DENMARK	276	159	10	.	100	.	7	.	.	.
028 NORWAY	842	73	1	.	723	.	42	.	3	.
030 SWEDEN	416	45	1	.	291	.	78	.	1	.
032 FINLAND	120	4	.	.	106	.	10	.	.	.
042 SPAIN	155	31	.	.	58	.	66	.	.	.
048 YUGOSLAVIA	92	91	.	.	.	.	1	.	.	.
216 LIBYA	94	.	.	.	90	.	4	.	.	.
288 NIGERIA	48	.	.	1	.	.	47	.	.	.
400 USA	240	2	3	.	73	.	162	.	.	.
404 CANADA	252	.	3	.	181	.	68	.	.	.

Bestimmung Destination / Nimexe	Werte 1000 ECU Valeurs									
	EUR 10	Deutschland	France	Italia	Nederland	Belg.-Lux.	UK	Ireland	Danmark	Ελλάδα
7329.91										
400 ETATS-UNIS	11244	225	10992	3	9	.	14	.	1	.
404 CANADA	146	53	.	.	.	.	93	.	.	.
412 MEXIQUE	144	22	122	.	.	.	.	.	.	.
456 REP.DOMINIC.	275	.	.	.	.	.	275	.	.	.
680 THAILANDE	154	28	.	.	123	.	3	.	.	.
800 AUSTRALIE	218	49	32	.	.	.	131	6	.	.
1000 **M O N D E**	32666	4487	24395	187	651	108	2715	68	55	.
1010 **INTRA-CE**	16144	2109	12779	148	457	61	548	38	4	.
1011 **EXTRA-CE**	16520	2378	11616	39	194	47	2166	29	51	.
1020 CLASSE 1	14063	1470	11168	31	56	3	1282	24	29	.
1021 A E L E	1180	951	63	27	4	3	121	6	5	.
1030 CLASSE 2	2022	474	445	8	138	44	885	6	22	.
1031 ACP (63)	470	49	149	.	.	44	228	.	.	.
1040 CLASSE 3	438	435	3	.	.	.	.	.	.	.
7329.99 PARTS FOR CHAIN OTHER THAN ARTICULATED LINK										
TEILE VON ANDEREN ALS GELENKKETTEN										
001 FRANCE	1865	1054	.	258	20	234	290	1	8	.
002 BELG.-LUXBG.	1556	869	99	212	255	.	117	.	4	.
003 PAYS-BAS	2603	1730	18	159	.	57	547	.	92	.
004 RF ALLEMAGNE	778	.	20	427	127	59	129	.	16	.
005 ITALIE	819	666	70	.	9	17	54	.	3	.
006 ROYAUME-UNI	1530	733	62	165	186	179	.	7	198	.
007 IRLANDE	468	26	.	.	.	2	438	.	2	.
008 DANEMARK	676	480	3	15	7	.	171	.	.	.
009 GRECE	154	71	3	16	8	.	29	.	27	.
024 ISLANDE	255	15	.	.	2	.	219	.	19	.
025 ILES FEROE	154	3	.	.	.	.	126	.	25	.
028 NORVEGE	938	209	.	4	29	71	539	.	86	.
030 SUEDE	1047	403	82	91	23	188	80	.	180	.
032 FINLANDE	369	202	.	24	21	13	85	.	24	.
036 SUISSE	753	376	150	206	.	.	8	.	13	.
038 AUTRICHE	433	393	.	39	.	.	.	.	1	.
040 PORTUGAL	109	23	22	22	18	.	24	.	.	.
042 ESPAGNE	587	399	56	40	26	.	66	.	.	.
048 YOUGOSLAVIE	130	73	37	.	.	.	20	.	.	.
224 SOUDAN	159	40	.	.	.	.	119	.	.	.
268 LIBERIA	188	2	.	.	2	182	.	.	.	.
390 AFR. DU SUD	335	108	5	.	.	.	222	.	.	.
400 ETATS-UNIS	3051	1792	4	248	15	138	854	.	.	.
404 CANADA	547	235	2	95	.	.	214	.	1	.
412 MEXIQUE	102	102	.	.	.	.	.	.	.	.
612 IRAQ	125	109	.	4	.	.	12	.	.	.
632 ARABIE SAOUD	149	26	8	2	.	37	76	.	.	.
647 EMIRATS ARAB	192	2	.	.	.	.	190	.	.	.
706 SINGAPOUR	326	188	81	3	42	.	12	.	.	.
800 AUSTRALIE	303	97	8	2	5	8	182	.	1	.
804 NOUV.ZELANDE	124	14	.	25	.	.	85	.	.	.
1000 **M O N D E**	22673	11064	931	2145	899	1266	5600	11	756	1
1010 **INTRA-CE**	10450	5627	275	1253	612	548	1776	8	351	.
1011 **EXTRA-CE**	12220	5436	656	892	286	717	3824	3	406	.
1020 CLASSE 1	9236	4366	366	797	147	435	2771	3	351	.
1021 A E L E	3906	1622	254	387	93	272	955	.	323	.
1030 CLASSE 2	2786	913	290	86	138	260	1044	.	55	.
1031 ACP (63)	702	88	57	12	44	198	302	.	1	.
1040 CLASSE 3	197	158	.	8	.	23	8	.	.	.
7330 ANCHORS AND GRAPNELS AND PARTS THEREOF, OF IRON OR STEEL										
SCHIFFSANKER, DRAGGEN, TEILE DAVON, AUS EISEN ODER STAHL										
7330.00 ANCHORS AND GRAPNELS AND PARTS THEREOF, OF IRON OR STEEL										
SCHIFFSANKER, DRAGGEN, TEILE DAVON, AUS EISEN ODER STAHL										
001 FRANCE	593	80	.	70	222	4	216	.	1	.
002 BELG.-LUXBG.	582	75	197	1	207	.	102	.	.	.
003 PAYS-BAS	661	200	87	31	.	93	239	.	11	.
004 RF ALLEMAGNE	1053	.	12	6	736	2	282	.	15	.
005 ITALIE	629	17	48	.	455	.	109	.	.	.
006 ROYAUME-UNI	1481	29	7	.	832	537	.	8	68	.
007 IRLANDE	185	2	.	1	.	.	180	.	2	.
008 DANEMARK	387	208	16	.	131	.	32	.	.	.
028 NORVEGE	1918	95	3	.	1719	.	97	.	4	.
030 SUEDE	938	56	9	.	587	.	280	.	6	.
032 FINLANDE	231	6	.	2	167	.	56	.	.	.
042 ESPAGNE	235	34	.	.	87	.	114	.	.	.
048 YOUGOSLAVIE	130	113	.	.	.	.	17	.	.	.
216 LIBYE	250	.	.	.	242	.	8	.	.	.
288 NIGERIA	152	.	.	1	.	.	151	.	.	.
400 ETATS-UNIS	1323	5	11	.	184	1	1122	.	.	.
404 CANADA	435	.	18	.	88	.	329	.	.	.

Bestimmung / Destination / Nimexe	Mengen 1000 kg / Quantités	EUR 10	Deutschland	France	Italia	Nederland	Belg.-Lux.	UK	Ireland	Danmark	Ελλάδα
7330.00											
512	CHILE	203	1					202			
612	IRAQ	57		38	19						
632	SAUDI ARABIA	270		72	3	59		136			
640	BAHRAIN	25	2			6		17			
647	U.A.EMIRATES	46	4		3	1		38			
701	MALAYSIA	87				86		1			
706	SINGAPORE	415				366		49			
728	SOUTH KOREA	472	472								
732	JAPAN	126		1		79		46			
800	AUSTRALIA	167				154		13			
1000	**W O R L D**	**7995**	**1411**	**296**	**157**	**3983**	**266**	**1726**	**12**	**137**	**7**
1010	**INTRA-EC**	**3108**	**512**	**59**	**85**	**1492**	**257**	**601**	**2**	**100**	
1011	**EXTRA-EC**	**4849**	**899**	**237**	**50**	**2490**	**9**	**1126**		**37**	
1020	CLASS 1	2609	360	15	7	1683		519		25	
1021	EFTA COUNTR.	1450	163	8	2	1128		140		9	
1030	CLASS 2	2222	539	222	43	795	9	602		12	
1031	ACP (63)	185	4	63	4	47	9	54		4	
7331	**NAILS, TACKS, STAPLES, HOOK-NAILS, CORRUGATED NAILS, SPIKED CRAMPS, STUDS, SPIKES AND DRAWING PINS, OF IRON OR STEEL, WHETHER OR NOT WITH HEADS OF OTHER MATERIALS, BUT NOT INCLUDING SUCH ARTICLES WITH HEADS OF COPPER**										
	POINTES, CLOUS, CRAMPONS APPOINTES, AGRAFES ONDULEES ET BISEAUTEES, PITONS, CROCHETS ET PUNAISES, EN FONTE, FER OU ACIER										
7331.10	**CARDING TACKS FOR TEXTILE CARDING MACHINES**										
	POINTES OU DENTS POUR L'EQUIPEMENT DES MACHINES TEXTILES										
001	FRANCE	108	7		101						
005	ITALY	11	11								
006	UTD. KINGDOM	7	7								
036	SWITZERLAND	5	4		1						
048	YUGOSLAVIA	5	5								
1000	**W O R L D**	**262**	**63**	**2**	**169**	**1**	**6**	**1**			
1010	**INTRA-EC**	**175**	**28**	**1**	**139**	**1**	**6**				
1011	**EXTRA-EC**	**88**	**35**	**2**	**50**			**1**			
1020	CLASS 1	25	17		8						
1021	EFTA COUNTR.	14	10		4						
1030	CLASS 2	58	12	2	43			1			
1040	CLASS 3	6	6								
7331.91	**DRAWING PINS**										
	PUNAISES										
001	FRANCE	133	101		32						
002	BELG.-LUXBG.	38	32		1	5					
003	NETHERLANDS	57	40		14			2		1	
005	ITALY	89	89								
006	UTD. KINGDOM	91	71		1				19		
008	DENMARK	17	16		1						
400	USA	147	144					3			
1000	**W O R L D**	**800**	**640**	**6**	**94**	**6**		**30**	**19**	**5**	
1010	**INTRA-EC**	**474**	**376**		**68**	**5**		**5**	**19**	**1**	
1011	**EXTRA-EC**	**325**	**264**	**6**	**26**			**25**		**4**	
1020	CLASS 1	217	189		6			18		4	
1021	EFTA COUNTR.	36	28		3			1		4	
1030	CLASS 2	105	72	6	20			7			
7331.92	**NAILS, TACKS, STUDS AND SPIKES FOR FOOTWEAR**										
	POINTES, CLOUS ET CRAMPONS DE TOUS GENRES, POUR CHAUSSURES										
001	FRANCE	375	66		253			56			
002	BELG.-LUXBG.	33	19	2	2	10					
003	NETHERLANDS	49	24		1		1	23			
005	ITALY	374	302					72			
006	UTD. KINGDOM	179	38	2	15		2		122		
009	GREECE	71	23		21			27			
032	FINLAND	44	12		2			30			
038	AUSTRIA	214	34		8			172			
040	PORTUGAL	36	22	3	8			1		2	
042	SPAIN	140	47	2	25			66			
060	POLAND	133	66		2			65			
064	HUNGARY	55	12	2	41						
204	MOROCCO	56		53				3			
208	ALGERIA	237	23	204	10						
212	TUNISIA	175		175							
220	EGYPT	46	17		19			10			
390	SOUTH AFRICA	79	36		10			33			
400	USA	273	27	1	17			228			
404	CANADA	73	22		3			48			
448	CUBA	189				18		171			

Bestimmung / Destination / Nimexe	Werte 1000 ECU / Valeurs	EUR 10	Deutschland	France	Italia	Nederland	Belg.-Lux.	UK	Ireland	Danmark	Ελλάδα
7330.00											
512	CHILI	235	2					233			
612	IRAQ	164		146	18						
632	ARABIE SAOUD	457		84	28	221		122			2
640	BAHREIN	135	6			44		85			
647	EMIRATS ARAB	105	7		27	5		66			
701	MALAYSIA	203				186		17			
706	SINGAPOUR	1027				903		124			
728	COREE DU SUD	715	715								
732	JAPON	275		2		137		136			
800	AUSTRALIE	510	1		1	430		78			
1000	**M O N D E**	**16765**	**1919**	**929**	**299**	**7921**	**648**	**4842**	**15**	**165**	**7**
1010	**INTRA-CE**	**5632**	**624**	**369**	**121**	**2601**	**636**	**1175**	**8**	**98**	
1011	**EXTRA-CE**	**11084**	**1295**	**560**	**143**	**5318**	**12**	**3667**		**87**	**2**
1020	CLASSE 1	6441	455	69	17	3426	1	2423		50	
1021	A E L E	3288	227	39	8	2487		501		26	
1030	CLASSE 2	4576	840	458	125	1874	11	1229		37	2
1031	ACP (63)	372	7	99	6	46	11	190		13	
7331	**NAILS, TACKS, STAPLES, HOOK-NAILS, CORRUGATED NAILS, SPIKED CRAMPS, STUDS, SPIKES AND DRAWING PINS, OF IRON OR STEEL, WHETHER OR NOT WITH HEADS OF OTHER MATERIALS, BUT NOT INCLUDING SUCH ARTICLES WITH HEADS OF COPPER**										
	STIFTE, NAEGEL, ZUGESPITZTE KRAMPEN, GEWELLTE UND ABGESCHRAEGTE KLAMMERN, RINGNAEGEL, HAKEN U.REISSNAEGEL, AUS EISEN ODER STAHL										
7331.10	**CARDING TACKS FOR TEXTILE CARDING MACHINES**										
	STIFTE ODER ZAEHNE FUER SPINNSTOFFAUFBEREITUNGSMASCHINEN										
001	FRANCE	404	246		153		5				
005	ITALIE	499	499								
006	ROYAUME-UNI	300	299	1							
036	SUISSE	180	175		5						
048	YOUGOSLAVIE	110	110								
1000	**M O N D E**	**2489**	**2123**	**30**	**299**	**15**	**17**	**3**		**2**	
1010	**INTRA-CE**	**1357**	**1107**	**10**	**211**	**15**	**12**	**2**			
1011	**EXTRA-CE**	**1132**	**1016**	**19**	**88**		**5**	**2**		**2**	
1020	CLASSE 1	571	539	2	28					2	
1021	A E L E	302	287		14					1	
1030	CLASSE 2	435	354	18	60		1	2			
1040	CLASSE 3	126	122				4				
7331.91	**DRAWING PINS**										
	REISSBRETTSTIFTE										
001	FRANCE	559	470		87			2			
002	BELG.-LUXBG.	214	187	3	7	17					
003	PAYS-BAS	313	262		27			19		5	
005	ITALIE	384	384								
006	ROYAUME-UNI	251	229		8				14		
008	DANEMARK	100	58		34			8			
400	ETATS-UNIS	546	536					10			
1000	**M O N D E**	**3468**	**2810**	**41**	**311**	**20**		**229**	**14**	**43**	
1010	**INTRA-CE**	**2005**	**1710**	**3**	**204**	**18**		**49**	**14**	**7**	
1011	**EXTRA-CE**	**1464**	**1101**	**38**	**107**	**2**		**180**		**36**	
1020	CLASSE 1	992	790		44	1		122		35	
1021	A E L E	261	158		29			39		35	
1030	CLASSE 2	440	280	38	62	1		58		1	
7331.92	**NAILS, TACKS, STUDS AND SPIKES FOR FOOTWEAR**										
	STIFTE, NAEGEL UND KRAMPEN ALLER ART FUER SCHUHE										
001	FRANCE	650	283		187	1	1	178			
002	BELG.-LUXBG.	163	95	8	5	55					
003	PAYS-BAS	212	108	5	2		4	93			
005	ITALIE	1109	922					187			
006	ROYAUME-UNI	292	149	6	25		3		109		
009	GRECE	187	71		50			66			
032	FINLANDE	156	50		8			97		1	
038	AUTRICHE	573	141		11			421			
040	PORTUGAL	134	79	12	27			5		11	
042	ESPAGNE	431	156	5	75			195			
060	POLOGNE	289	142		3			144			
064	HONGRIE	112	32	14	66						
204	MAROC	164		158	1			5			
208	ALGERIE	527	71	434	10		12				
212	TUNISIE	394		393	1						
220	EGYPTE	101	48		24			29			
390	AFR. DU SUD	234	146		29			59			
400	ETATS-UNIS	1144	109	4	110	2		919			
404	CANADA	207	80		8			119			
448	CUBA	405				38		367			

Bestimmung Destination / Nimexe	Mengen 1000 kg Quantités: EUR 10	Deutschland	France	Italia	Nederland	Belg.-Lux.	UK	Ireland	Danmark	Ἑλλάδα
7331.92										
508 BRAZIL	59	53	.	1	.	.	5	.	.	.
604 LEBANON	60	5	6	10	.	.	39	.	.	.
608 SYRIA	76	19	.	.	.	.	57	.	.	.
700 INDONESIA	57	55	.	.	.	.	2	.	.	.
732 JAPAN	79	69	1	.	.	.	9	.	.	.
800 AUSTRALIA	39	3	.	.	.	.	36	.	.	.
1000 W O R L D	**3813**	**1160**	**503**	**490**	**31**	**6**	**1298**	**122**	**3**	.
1010 INTRA-EC	**1130**	**479**	**4**	**298**	**11**	**4**	**211**	**122**	**1**	.
1011 EXTRA-EC	**2482**	**680**	**499**	**192**	**20**	**2**	**1087**	.	**2**	.
1020 CLASS 1	1040	311	7	76	.	.	644	.	2	.
1021 EFTA COUNTR.	330	93	4	19	.	.	212	.	2	.
1030 CLASS 2	1037	289	473	65	1	2	207	.	.	.
1031 ACP (63)	65	14	31	2	.	2	16	.	.	.
1040 CLASS 3	405	80	20	51	18	.	236	.	.	.
7331.94 DECORATIVE STUDS NL: INCLUDED IN 7331.98										
CLOUS DE DECORATION NL: REPRIS SOUS 7331.98										
001 FRANCE	82	54	.	8	.	20	.	.	.	.
002 BELG.-LUXBG.	81	80	1	.	.	.	.	.	.	.
003 NETHERLANDS	50	49	.	1	.	.	.	.	.	.
005 ITALY	145	144	1	.	.	.	.	.	.	.
006 UTD. KINGDOM	59	59	.	.	.	.	.	.	.	.
036 SWITZERLAND	49	35	.	14	.	.	.	.	.	.
040 PORTUGAL	55	51	.	4	.	.	.	.	.	.
220 EGYPT	103	92	11	.	.	.	.	.	.	.
400 USA	386	368	.	18	.	.	.	.	.	.
404 CANADA	43	43	.	.	.	.	.	.	.	.
604 LEBANON	73	73	.	.	.	.	.	.	.	.
608 SYRIA	174	174	.	.	.	.	.	.	.	.
1000 W O R L D	**1455**	**1346**	**21**	**70**	.	**22**	**5**	.	**1**	.
1010 INTRA-EC	**453**	**418**	**2**	**9**	.	**22**	**2**	.	.	.
1011 EXTRA-EC	**1011**	**928**	**19**	**61**	.	.	**2**	.	**1**	.
1020 CLASS 1	590	545	1	43	.	.	1	.	.	.
1021 EFTA COUNTR.	146	127	.	18	.	.	1	.	.	.
1030 CLASS 2	416	377	19	18	.	.	1	.	1	.
7331.95 STAPLES FOR STAPLING PLIERS, MACHINES OR GUNS, OTHER THAN OFFICE TYPE										
AGRAFES POUR PINCES, MACHINES OU PISTOLETS A AGRAFER, AUTRES QUE DE BUREAU										
001 FRANCE	949	664	.	249	2	33	1	.	.	.
002 BELG.-LUXBG.	814	307	133	121	253	.	.	.	.	.
003 NETHERLANDS	1094	924	66	6	.	96	1	.	1	.
004 FR GERMANY	386	.	116	93	90	20	66	.	1	.
005 ITALY	550	503	45	.	2	.	.	.	.	.
006 UTD. KINGDOM	1590	524	157	81	810	11	.	6	1	.
007 IRELAND	104	27	1	.	.	.	76	.	.	.
008 DENMARK	668	341	62	7	257	1	.	.	.	.
009 GREECE	43	18	4	14	7	.	.	.	.	.
024 ICELAND	53	48	1	.	1	1	.	.	2	.
028 NORWAY	351	144	2	.	197	2	2	.	4	.
030 SWEDEN	564	276	30	1	189	33	.	.	35	.
032 FINLAND	563	189	.	.	374	.	.	.	.	.
036 SWITZERLAND	1327	237	190	792	108	.	.	.	.	.
038 AUSTRIA	855	765	42	44	1	2	1	.	.	.
040 PORTUGAL	43	27	2	14	.	.	.	.	.	.
042 SPAIN	129	19	6	104	.	.	.	.	.	.
048 YUGOSLAVIA	32	24	1	7	.	.	.	.	.	.
060 POLAND	33	30	.	1	.	.	2	.	.	.
062 CZECHOSLOVAK	49	49	.	.	.	.	.	.	.	.
064 HUNGARY	174	8	.	166	.	.	.	.	.	.
068 BULGARIA	61	2	.	43	.	16	.	.	.	.
208 ALGERIA	38	22	12	.	.	4	.	.	.	.
302 CAMEROON	32	.	32	.	.	.	.	.	.	.
390 SOUTH AFRICA	198	60	5	102	25	5	1	.	.	.
400 USA	7955	5217	915	1765	21	37	.	.	.	.
404 CANADA	589	167	119	281	4	.	.	.	18	.
616 IRAN	58	6	.	45	.	.	7	.	.	.
624 ISRAEL	207	21	7	17	152	10	.	.	.	.
632 SAUDI ARABIA	45	24	2	.	18	.	1	.	.	.
706 SINGAPORE	46	44	2	.	.	.	.	.	.	.
732 JAPAN	92	53	1	.	34	4	.	.	.	.
740 HONG KONG	39	24	7	7	.	1	.	.	.	.
800 AUSTRALIA	627	253	202	161	9	.	2	.	.	.
804 NEW ZEALAND	95	35	20	38	.	2	.	.	.	.
1000 W O R L D	**21007**	**11214**	**2321**	**4263**	**2554**	**288**	**279**	**6**	**80**	**2**
1010 INTRA-EC	**6198**	**3310**	**584**	**571**	**1419**	**162**	**143**	**6**	**3**	.
1011 EXTRA-EC	**14810**	**7904**	**1737**	**3692**	**1135**	**126**	**136**	.	**78**	**2**
1020 CLASS 1	13487	7520	1537	3312	962	84	8	.	64	.

Bestimmung Destination / Nimexe	Werte 1000 ECU Valeurs: EUR 10	Deutschland	France	Italia	Nederland	Belg.-Lux.	UK	Ireland	Danmark	Ἑλλάδα
7331.92										
508 BRESIL	257	219	.	4	.	.	34	.	.	.
604 LIBAN	192	24	14	30	.	.	124	.	.	.
608 SYRIE	203	52	.	.	.	.	151	.	.	.
700 INDONESIE	149	141	.	.	.	.	8	.	.	.
732 JAPON	283	241	11	.	.	.	31	.	.	.
800 AUSTRALIE	130	11	.	.	.	.	119	.	.	.
1000 M O N D E	**10158**	**4018**	**1225**	**801**	**102**	**26**	**3859**	**112**	**15**	.
1010 INTRA-CE	**2812**	**1870**	**19**	**286**	**60**	**11**	**652**	**112**	**2**	.
1011 EXTRA-CE	**7345**	**2348**	**1205**	**515**	**42**	**15**	**3207**	.	**13**	.
1020 CLASSE 1	3583	1221	33	280	2	1	2034	.	12	.
1021 A E L E	1009	377	14	48	1	.	557	.	12	.
1030 CLASSE 2	2823	932	1061	152	2	14	662	.	.	.
1031 ACP (63)	159	40	50	6	.	2	61	.	.	.
1040 CLASSE 3	938	195	111	83	38	.	511	.	.	.
7331.94 DECORATIVE STUDS NL: INCLUDED IN 7331.98										
ZIER-UND SCHMUCKNAEGEL NL: IN 7331.98 ENTHALTEN										
001 FRANCE	260	217	.	27	.	16	.	.	.	.
002 BELG.-LUXBG.	315	309	4	.	.	.	2	.	.	.
003 PAYS-BAS	219	212	.	3	.	1	3	.	.	.
005 ITALIE	428	421	7	.	.	.	.	.	.	.
006 ROYAUME-UNI	221	221	.	.	.	.	.	.	.	.
036 SUISSE	204	191	1	12	.	.	.	.	.	.
040 PORTUGAL	127	113	3	11	.	.	.	.	.	.
220 EGYPTE	282	266	16	.	.	.	.	.	.	.
400 ETATS-UNIS	1196	1157	.	39	.	.	.	.	.	.
404 CANADA	108	108	.	.	.	.	.	.	.	.
604 LIBAN	179	179	.	.	.	.	.	.	.	.
608 SYRIE	340	340	.	.	.	.	.	.	.	.
1000 M O N D E	**4602**	**4317**	**61**	**153**	.	**18**	**39**	.	**14**	.
1010 INTRA-CE	**1599**	**1524**	**11**	**31**	.	**18**	**14**	.	**1**	.
1011 EXTRA-CE	**3005**	**2793**	**51**	**122**	.	.	**25**	.	**14**	.
1020 CLASSE 1	1951	1817	7	102	.	.	14	.	11	.
1021 A E L E	548	504	4	24	.	.	5	.	11	.
1030 CLASSE 2	1029	950	44	20	.	.	12	.	3	.
7331.95 STAPLES FOR STAPLING PLIERS, MACHINES OR GUNS, OTHER THAN OFFICE TYPE										
HEFTKLAMMERN FUER HEFTZANGEN, -PISTOLEN UND -MASCHINEN, AUSGEN. FUER BUEROHEFTGERAETE										
001 FRANCE	2196	1622	.	481	8	80	2	.	3	.
002 BELG.-LUXBG.	1599	680	281	137	501	.	.	.	.	.
003 PAYS-BAS	2464	2096	123	33	.	204	3	.	5	.
004 RF ALLEMAGNE	804	.	243	181	230	37	110	.	3	.
005 ITALIE	1377	1282	89	.	4	1	.	.	1	.
006 ROYAUME-UNI	3542	1218	517	135	1621	19	.	27	5	.
007 IRLANDE	293	61	5	.	.	.	226	.	1	.
008 DANEMARK	1574	838	123	14	592	5	2	.	.	.
009 GRECE	169	67	10	61	31	.	.	.	.	.
024 ISLANDE	135	115	2	.	2	2	.	.	14	.
028 NORVEGE	772	317	11	1	422	3	5	.	13	.
030 SUEDE	1126	606	46	27	326	52	.	.	69	.
032 FINLANDE	1132	401	.	.	731	.	.	.	.	.
036 SUISSE	2400	712	553	897	229	.	8	.	1	.
038 AUTRICHE	1804	1675	64	49	8	3	5	.	.	.
040 PORTUGAL	130	93	5	31	.	.	.	.	1	.
042 ESPAGNE	362	115	17	227	1	.	.	.	2	.
048 YOUGOSLAVIE	196	110	39	45	.	.	.	.	2	.
060 POLOGNE	100	85	2	5	.	.	7	.	1	.
062 TCHECOSLOVAQ	153	152	.	1	.	.	.	.	.	.
064 HONGRIE	578	41	.	531	.	6	.	.	.	.
068 BULGARIE	133	7	.	110	.	16	.	.	.	.
208 ALGERIE	180	65	93	.	.	22	.	.	.	.
302 CAMEROUN	100	1	99	.	.	.	.	.	.	.
390 AFR. DU SUD	326	134	21	92	68	4	7	.	.	.
400 ETATS-UNIS	16844	10782	1896	4058	41	67	.	.	.	.
404 CANADA	881	336	135	377	8	.	.	.	25	.
616 IRAN	127	13	.	95	.	.	19	.	.	.
624 ISRAEL	400	69	14	37	268	12	.	.	.	.
632 ARABIE SAOUD	133	58	30	.	38	.	7	.	.	.
706 SINGAPOUR	116	111	5	.	.	.	.	.	.	.
732 JAPON	262	123	1	4	86	48	.	.	.	.
740 HONG-KONG	117	73	20	17	1	6	.	.	.	.
800 AUSTRALIE	1055	513	311	196	23	.	12	.	.	.
804 NOUV.ZELANDE	181	85	31	55	.	8	2	.	.	.
1000 M O N D E	**45353**	**25192**	**5162**	**8223**	**5258**	**615**	**637**	**27**	**237**	**2**
1010 INTRA-CE	**14018**	**7865**	**1391**	**1040**	**2988**	**347**	**343**	**27**	**17**	.
1011 EXTRA-CE	**31333**	**17327**	**3771**	**7183**	**2269**	**268**	**294**	.	**219**	**2**
1020 CLASSE 1	27694	16158	3146	6071	1945	186	44	.	144	.

Bestimmung Destination / Nimexe	Mengen 1000 kg									Quantités	Werte 1000 ECU									Valeurs
	EUR 10	Deutschland	France	Italia	Nederland	Belg.-Lux.	UK	Ireland	Danmark	Ἑλλάδα	EUR 10	Deutschland	France	Italia	Nederland	Belg.-Lux.	UK	Ireland	Danmark	Ἑλλάδα
7331.95																				
1021 EFTA COUNTR.	3755	1685	267	851	870	37	3	.	42	.	7501	3919	681	1006	1718	60	19	.	98	.
1030 CLASS 2	983	284	195	171	173	26	126	.	6	2	2581	840	604	465	325	59	243	.	43	2
1031 ACP (63)	176	18	52	4	1	3	96	.	2	.	442	80	166	18	2	7	146	.	23	.
1040 CLASS 3	340	100	5	209	.	16	2	.	8	.	1057	329	21	646	.	22	7	.	32	.
7331.96 NAILS, TACKS, STAPLES AND SIMILAR FASTENINGS COLD-PRESSED FROM WIRE NOT FOR TEXTILE MACHINES, FOOTWEAR, STAPLING OR DRAWING PINS											**7331.96** NAILS, TACKS, STAPLES AND SIMILAR FASTENINGS COLD-PRESSED FROM WIRE NOT FOR TEXTILE MACHINES, FOOTWEAR, STAPLING OR DRAWING PINS										
NL: NO BREAKDOWN BY COUNTRIES FOR COUNTRIES 001, 005, 042, 202, 636 AND 647											NL: NO BREAKDOWN BY COUNTRIES FOR COUNTRIES 001, 005, 042, 202, 636 AND 647									
POINTES, CLOUS ET SIMIL., DE TREFLERIE, AUTRES QUE POUR MACHINES TEXTILES, POUR CHAUSSURES OU DE DECORATION ET PUNAISES ET AGRAFES											STIFTE, NAEGEL U.DGL., AUS DRAHT, NICHT FUER TEXTILMASCHINEN, KEINE REISSBRETTSTIFTE, SCHUHSTIFTE, -NAEGEL, -KRAMPEN, ZIER-, SCHMUCKNAEGEL UND HEFTKLAMMERN									
NL: PAS DE VENTILATION PAR PAYS POUR LES PAYS 001, 005, 042, 202, 636 ET 647											NL: OHNE AUFTEILUNG NACH LAENDERN FUER DIE LAENDER 001, 005, 042, 202, 636 UND 647									
001 FRANCE	9857	1256	.	2799	.	5469	56	.	277	.	9830	2357	.	1645	.	5379	100	.	349	.
002 BELG.-LUXBG.	5068	897	1460	24	2143	.	15	.	529	.	4819	1525	1018	24	1848	.	34	.	370	.
003 NETHERLANDS	7489	2068	614	1	.	4170	295	.	341	.	7587	2848	431	1	.	3592	482	.	233	.
004 FR GERMANY	10022	.	193	12	804	7706	297	.	1010	.	10651	.	182	7	1176	8033	379	.	874	.
005 ITALY	566	89	52	.	.	422	3	.	.	.	952	378	51	.	.	520	3	.	.	.
006 UTD. KINGDOM	9886	500	212	5	2976	2971	.	1067	2155	.	8733	1029	176	5	2702	2529	.	780	1512	.
007 IRELAND	1614	31	1	.	124	36	1273	.	149	.	2133	155	1	.	126	26	1730	.	95	.
008 DENMARK	571	322	26	.	91	129	3	.	.	.	1455	955	67	.	187	241	5	.	.	.
009 GREECE	334	321	.	.	.	13	.	.	.	.	612	592	.	.	1	19	.	.	.	.
024 ICELAND	96	57	.	.	.	14	.	.	25	.	265	161	.	.	.	15	.	.	89	.
025 FAROE ISLES	60	.	.	.	.	.	.	.	60	.	177	.	.	.	.	.	.	.	177	.
028 NORWAY	1247	340	5	.	37	24	6	.	835	.	1919	804	14	.	80	38	20	.	963	.
030 SWEDEN	1419	313	.	.	47	55	55	.	949	.	2353	719	2	.	105	85	66	.	1376	.
032 FINLAND	1338	652	.	.	95	24	.	.	567	.	2609	1436	.	.	259	44	3	.	867	.
036 SWITZERLAND	2242	1248	12	681	15	280	.	.	6	.	2907	2039	17	410	55	379	.	.	7	.
038 AUSTRIA	3722	2401	2	67	68	774	46	.	364	.	3770	2620	1	37	127	678	48	.	259	.
040 PORTUGAL	113	112	.	.	.	1	.	.	.	.	216	214	.	.	.	2	.	.	.	.
042 SPAIN	164	35	116	7	.	6	.	.	.	.	347	196	118	5	.	28	.	.	.	.
048 YUGOSLAVIA	33	33	.	.	.	.	.	.	.	.	191	191	.	.	.	.	.	.	.	.
060 POLAND	202	75	.	.	32	.	1	.	94	.	363	196	.	.	101	.	2	.	64	.
068 BULGARIA	85	85	.	.	.	.	.	.	.	.	115	115	.	.	.	.	.	.	.	.
204 MOROCCO	104	45	18	10	.	31	.	.	.	.	133	49	41	16	.	27	.	.	.	.
216 LIBYA	141	12	.	107	6	.	16	.	.	.	170	42	.	75	33	.	20	.	.	.
220 EGYPT	229	92	.	.	34	.	103	.	.	.	295	172	2	.	31	.	90	.	.	.
276 GHANA	138	2	.	9	29	.	98	.	.	.	114	3	.	5	19	.	87	.	.	.
280 TOGO	408	45	363	.	.	.	.	.	.	.	296	47	249	.	.	.	.	.	.	.
288 NIGERIA	140	102	.	.	30	.	8	.	.	.	158	118	.	.	21	.	19	.	.	.
314 GABON	392	6	197	162	.	27	.	.	.	.	399	9	164	201	.	25	.	.	.	.
322 ZAIRE	111	25	.	.	.	86	.	.	.	.	117	31	.	.	.	86	.	.	.	.
372 REUNION	330	.	330	.	.	.	.	.	.	.	256	.	256	.	.	.	.	.	.	.
390 SOUTH AFRICA	74	45	.	.	17	3	7	.	2	.	242	151	.	.	59	5	19	.	8	.
400 USA	5715	339	1	.	844	1430	1721	.	1380	.	6135	1060	4	.	1007	1249	1671	.	1144	.
404 CANADA	916	65	.	.	21	189	1	.	640	.	857	163	.	.	18	189	2	.	485	.
406 GREENLAND	122	.	.	.	.	.	.	.	122	.	300	.	.	.	.	.	.	.	300	.
436 COSTA RICA	51	51	.	.	.	.	.	.	.	.	181	181	.	.	.	.	.	.	.	.
453 BAHAMAS	116	.	.	.	.	.	116	.	.	.	126	.	.	.	.	.	126	.	.	.
458 GUADELOUPE	477	9	400	.	.	68	.	.	.	.	485	18	365	.	.	102	.	.	.	.
462 MARTINIQUE	324	5	318	.	.	.	1	.	.	.	259	7	249	.	.	.	3	.	.	.
464 JAMAICA	73	43	.	.	3	1	26	.	.	.	131	93	.	.	6	1	31	.	.	.
472 TRINIDAD, TOB	133	10	1	.	.	.	122	.	.	.	147	26	2	.	.	.	119	.	.	.
496 FR. GUIANA	134	.	134	.	.	.	.	.	.	.	128	.	128	.	.	.	.	.	.	.
600 CYPRUS	78	28	.	10	36	.	4	.	.	.	123	66	.	14	38	.	5	.	.	.
608 SYRIA	193	188	.	.	.	5	.	.	.	.	318	290	.	.	.	28	.	.	.	.
612 IRAQ	518	518	.	.	.	.	.	.	.	.	1346	1341	.	.	.	.	5	.	.	.
616 IRAN	76	48	.	.	.	.	28	.	.	.	185	143	.	.	.	.	42	.	.	.
624 ISRAEL	89	19	.	12	58	.	.	.	.	.	157	39	.	12	104	.	2	.	.	.
632 SAUDI ARABIA	892	273	1	6	.	79	526	.	7	.	1773	906	4	7	.	148	701	.	7	.
640 BAHRAIN	143	136	.	.	6	1	.	.	.	.	424	401	3	.	16	4	.	.	.	.
647 U.A.EMIRATES	114	4	.	96	.	10	4	.	.	.	160	31	.	90	.	24	15	.	.	.
706 SINGAPORE	45	32	.	.	.	7	6	.	.	.	158	140	.	.	.	8	10	.	.	.
800 AUSTRALIA	178	105	10	.	.	61	2	.	.	.	386	267	11	1	.	68	39	.	.	.
804 NEW ZEALAND	55	35	1	.	.	.	19	.	.	.	118	97	.	4	.	.	17	.	.	.
809 N. CALEDONIA	132	5	115	.	.	12	.	.	.	.	131	9	110	.	.	12	.	.	.	.
822 FR.POLYNESIA	184	.	152	.	1	31	.	.	.	.	210	2	175	.	1	32	.	.	.	.
977 SECRET CTRS.	1925	.	.	.	1925	.	.	.	.	.	3920	.	.	.	3920	.	.	.	.	.
1000 W O R L D	**72605**	**13739**	**4980**	**4249**	**9600**	**24268**	**5179**	**1067**	**9523**	.	**85258**	**26037**	**4144**	**2815**	**12241**	**23740**	**6306**	**780**	**9195**	.
1010 INTRA-EC	**45404**	**5483**	**2557**	**2840**	**6138**	**20917**	**1941**	**1067**	**4461**	.	**46777**	**9841**	**1927**	**1683**	**6040**	**20339**	**2734**	**780**	**3433**	.
1011 EXTRA-EC	**25276**	**8257**	**2423**	**1409**	**1537**	**3351**	**3237**	.	**5062**	.	**34562**	**16198**	**2217**	**1132**	**2282**	**3401**	**3572**	.	**5762**	.
1020 CLASS 1	17426	5818	146	756	1146	2869	1864	.	4827	.	22693	10232	167	494	1715	2790	1919	.	5376	.
1021 EFTA COUNTR.	10178	5123	19	747	262	1173	108	.	2746	.	14045	7994	34	448	627	1242	138	.	3562	.
1030 CLASS 2	7483	2222	2269	637	360	483	1371	.	141	.	11092	5393	2046	606	465	610	1650	.	322	.
1031 ACP (63)	2322	357	740	377	87	187	562	.	12	.	2292	503	626	348	77	165	559	.	14	.
1040 CLASS 3	368	217	7	15	32	.	3	.	94	.	774	571	4	31	101	.	3	.	64	.
7331.97 NAILS, TACKS, STAPLES AND SIMIL. FASTENINGS OBTAINED BY FORGING, STAMPING OR CUTTING, NEITHER COLD-PRESSED FROM WIRE NOR FOR TEXTILE MACHINES, FOOTWEAR, DECORATION, STAPLING MACHINES OR DRAWING PINS											**7331.97** NAILS, TACKS, STAPLES AND SIMIL. FASTENINGS OBTAINED BY FORGING, STAMPING OR CUTTING, NEITHER COLD-PRESSED FROM WIRE NOR FOR TEXTILE MACHINES, FOOTWEAR, DECORATION, STAPLING MACHINES OR DRAWING PINS										
POINTES, CLOUS ET SIMIL., FORGES, ESTAMPES OU DECOUPES, NON DE TREFLERIE, AUTRES QUE POUR MACHINES TEXTILES, POUR CHAUSSURES OU DE DECORATION ET PUNAISES ET AGRAFES											FREIFORM-, GESENKGESCHMIEDETE ODER GESTANZTE STIFTE, NAEGEL U.DGL., AUSG. AUS DRAHT, NICHT FUER TEXTILMASCHINEN, KEINE REISSBRETTSTIFTE, SCHUHSTIFTE, -NAEGEL, -KRAMPEN, ZIER-, SCHMUCKNAEGEL U. HEFTKLAM.									
001 FRANCE	312	28	.	245	1	.	31	.	7	.	496	98	.	317	4	.	66	.	11	.
002 BELG.-LUXBG.	192	25	12	46	90	.	19	.	.	.	452	134	20	46	222	.	29	.	1	.

Bestimmung Destination / Nimexe	Mengen 1000 kg Quantités									
	EUR 10	Deutschland	France	Italia	Nederland	Belg.-Lux.	UK	Ireland	Danmark	Ελλάδα
7331.97										
003 NETHERLANDS	95	15	.	3	.	3	72	.	2	.
004 FR GERMANY	326	.	2	20	4	.	32	.	268	.
007 IRELAND	214	.	.	.	.	.	214	.	.	.
030 SWEDEN	53	12	.	.	.	.	41	.	.	.
036 SWITZERLAND	57	24	.	2	.	.	.	.	31	.
038 AUSTRIA	65	13	.	33	3	.	6	.	10	.
220 EGYPT	38	.	.	23	.	.	15	.	.	.
400 USA	229	33	.	1	7	.	188	.	.	.
472 TRINIDAD, TOB	41	.	.	.	.	.	41	.	.	.
1000 W O R L D	**2326**	**248**	**26**	**477**	**114**	**5**	**1123**	**3**	**329**	**1**
1010 INTRA-EC	**1181**	**87**	**15**	**314**	**102**	**4**	**378**	**3**	**278**	**.**
1011 EXTRA-EC	**1144**	**161**	**12**	**163**	**11**	**1**	**745**	**.**	**51**	**.**
1020 CLASS 1	513	104	7	42	11	1	304	.	44	.
1021 EFTA COUNTR.	199	59	.	35	4	1	58	.	42	.
1030 CLASS 2	617	57	5	122	.	1	425	.	7	.
1031 ACP (63)	305	6	2	33	.	1	262	.	1	.

7331.98 NAILS, TACKS, STAPLES AND SIMILAR FASTENINGS OF IRON OR STEEL, NEITHER COLD-PRESSED FROM WIRE NOR OBTAINED BY FORGING, STAMPING OR CUTTING, NOT FOR TEXTILE MACHINES, FOOTWEAR, DECORATION, STAPLING MACHINES OR DRAWING PINS

NL: INCL. 7331.94

POINTES, CLOUS ET SIMIL., NON FORGES, ESTAMPES OU DECOUPES ET NON DE TREFLERIE, AUTRES QUE POUR MACHINES TEXTILES, POUR CHAUSSURES OU DE DECORATION ET PUNAISES ET AGRAFES

NL: INCL. 7331.94

001 FRANCE	2635	133	.	2128	.	373	1	.	.	.
002 BELG.-LUXBG.	1133	59	889	179	.	.	5	.	1	.
003 NETHERLANDS	1130	233	320	483	.	86	7	.	1	.
004 FR GERMANY	2400	.	1715	567	.	30	80	2	6	.
005 ITALY	315	36	253	.	.	24	1	1	.	.
006 UTD. KINGDOM	1953	150	1165	77	.	26	.	524	11	.
007 IRELAND	182	1	1	1	.	.	179	.	.	.
008 DENMARK	273	242	23	2	.	2	4	.	.	.
009 GREECE	126	26	4	96	.	.	.	.	.	.
028 NORWAY	75	4	.	8	.	1	24	.	38	.
030 SWEDEN	57	31	2	3	.	2	3	.	16	.
036 SWITZERLAND	1435	335	240	854	.	.	2	.	4	.
038 AUSTRIA	202	69	23	96	.	11	3	.	.	.
040 PORTUGAL	54	26	5	22	.	.	1	.	.	.
042 SPAIN	339	3	12	322	.	1	1	.	.	.
060 POLAND	39	29	1	9	.	.	.	.	.	.
064 HUNGARY	87	1	.	84	.	.	.	.	2	.
204 MOROCCO	116	.	7	109	.	.	.	.	.	.
208 ALGERIA	124	1	111	11	.	1	.	.	.	.
212 TUNISIA	87	.	57	30	.	.	.	.	.	.
216 LIBYA	37	1	.	28	.	.	4	.	.	4
220 EGYPT	168	1	11	100	.	1	55	.	.	.
314 GABON	90	.	79	10	.	1	.	.	.	.
342 SOMALIA	312	.	.	312	.	.	.	.	.	.
370 MADAGASCAR	62	.	62	.	.	.	.	.	.	.
372 REUNION	85	.	85	.	.	.	.	.	.	.
400 USA	2095	118	1535	340	.	39	63	.	.	.
404 CANADA	284	4	141	116	.	5	18	.	.	.
458 GUADELOUPE	67	.	67	.	.	.	.	.	.	.
462 MARTINIQUE	106	.	106	.	.	.	.	.	.	.
608 SYRIA	95	4	.	91	.	.	.	.	.	.
612 IRAQ	50	11	1	37	.	1	.	.	.	.
616 IRAN	26	17	.	9	.	.	.	.	.	.
632 SAUDI ARABIA	170	4	37	57	.	9	6	42	.	15
644 QATAR	101	.	13	1	.	87	.	.	.	.
728 SOUTH KOREA	17	2	3	12	.	.	.	.	.	.
740 HONG KONG	13	2	.	10	.	.	1	.	.	.
800 AUSTRALIA	88	.	49	31	.	.	2	.	.	6
1000 W O R L D	**17656**	**1645**	**7367**	**6565**	**.**	**752**	**582**	**578**	**136**	**31**
1010 INTRA-EC	**10144**	**880**	**4369**	**3533**	**.**	**540**	**276**	**527**	**19**	**.**
1011 EXTRA-EC	**7511**	**764**	**2997**	**3031**	**.**	**213**	**306**	**52**	**117**	**31**
1020 CLASS 1	4736	627	2010	1826	.	63	123	.	81	6
1021 EFTA COUNTR.	1865	478	271	985	.	19	33	.	79	.
1030 CLASS 2	2638	106	987	1103	.	149	182	51	35	25
1031 ACP (63)	895	13	358	385	.	43	87	9	.	.
1040 CLASS 3	137	31	1	102	.	.	1	.	2	.

7332 BOLTS, NUTS, SCREWS, RIVETS, COTTERS AND SIMILAR ARTICLES, OF IRON OR STEEL; WASHERS OF IRON OR STEEL

ARTICLES DE BOULONNERIE ET DE VISSERIE, EN FONTE, FER OU ACIER; RONDELLES EN FER OU ACIER

7332.10 SCREWS, NUTS, RIVETS AND WASHERS, NOT THREADED OR TAPPED, TURNED FROM SOLID BARS ETC., SHANK THICKNESS OR HOLE DIAMETER MAX 6MM

VIS, ECROUS, RIVETS, RONDELLES, DECOLLETES DANS LA MASSE, EPAISSEUR DE TIGE OU DIAMETRE DE TROU MAX. 6MM, NON FILETES

001 FRANCE	962	94	.	690	14	1	163	.	.	.
002 BELG.-LUXBG.	240	44	5	12	159	.	14	.	6	.
003 NETHERLANDS	117	70	1	20	.	16	10	.	.	.

Bestimmung Destination / Nimexe	Werte 1000 ECU Valeurs									
	EUR 10	Deutschland	France	Italia	Nederland	Belg.-Lux.	UK	Ireland	Danmark	Ελλάδα
7331.97										
003 PAYS-BAS	244	60	.	6	.	14	160	.	4	.
004 RF ALLEMAGNE	449	.	4	26	18	1	68	.	332	.
007 IRLANDE	477	.	.	.	.	.	477	.	.	.
030 SUEDE	115	56	.	.	1	.	58	.	.	.
036 SUISSE	177	123	1	5	.	.	.	.	48	.
038 AUTRICHE	146	63	.	31	16	.	22	.	14	.
220 EGYPTE	128	.	.	30	.	.	98	.	.	.
400 ETATS-UNIS	707	103	1	2	49	.	552	.	.	.
472 TRINIDAD, TOB	102	.	.	.	.	.	102	.	.	.
1000 M O N D E	**5145**	**1011**	**58**	**638**	**367**	**22**	**2579**	**8**	**460**	**2**
1010 INTRA-CE	**2314**	**395**	**26**	**396**	**295**	**15**	**830**	**8**	**349**	**.**
1011 EXTRA-CE	**2829**	**616**	**32**	**242**	**72**	**7**	**1749**	**.**	**111**	**.**
1020 CLASSE 1	1560	455	15	53	67	7	885	.	78	.
1021 A E L E	521	280	1	37	17	7	115	.	64	.
1030 CLASSE 2	1215	156	17	189	1	.	820	.	32	.
1031 ACP (63)	388	14	4	19	.	.	348	.	3	.

7331.98 NAILS, TACKS, STAPLES AND SIMILAR FASTENINGS OF IRON OR STEEL, NEITHER COLD-PRESSED FROM WIRE NOR OBTAINED BY FORGING, STAMPING OR CUTTING, NOT FOR TEXTILE MACHINES, FOOTWEAR, DECORATION, STAPLING MACHINES OR DRAWING PINS

NL: INCL. 7331.94

STIFTE, NAEGEL U.DGL., AUSGENGESCHNITTENE, GESTANZTE UND AUS DRAHT, NICHT FUER TEXTILMASCHINEN, KEINE REISSBRETTSTIFTE, SCHUHSTIFTE, -NAEGEL, -KRAMPEN, ZIER-, SCHMUCKNAEGEL U.HEFTKLAM.

NL: EINSCHL. 7331.94

001 FRANCE	2868	316	.	2020	.	522	8	.	2	.
002 BELG.-LUXBG.	1826	202	1381	227	.	.	14	.	2	.
003 PAYS-BAS	2306	441	522	1056	.	241	41	3	2	.
004 RF ALLEMAGNE	3608	.	2101	991	.	361	124	13	18	.
005 ITALIE	677	267	354	.	.	50	2	4	.	.
006 ROYAUME-UNI	3062	302	1629	197	.	230	.	637	67	.
007 IRLANDE	443	9	2	3	.	1	426	.	.	.
008 DANEMARK	473	406	44	12	.	4	7	.	.	.
009 GRECE	245	57	4	182	.	2	.	.	.	.
028 NORVEGE	180	31	2	8	.	6	42	.	91	.
030 SUEDE	264	185	8	12	.	8	17	.	34	.
036 SUISSE	1898	661	288	904	.	1	31	.	13	.
038 AUTRICHE	414	256	35	90	.	14	19	.	.	.
040 PORTUGAL	110	19	34	45	.	.	12	.	.	.
042 ESPAGNE	468	23	45	394	.	3	2	.	1	.
060 POLOGNE	110	41	2	64	.	.	3	.	.	.
064 HONGRIE	164	5	.	156	.	.	.	.	3	.
204 MAROC	139	.	30	107	.	.	2	.	.	.
208 ALGERIE	253	4	216	28	.	5	.	.	.	.
212 TUNISIE	150	3	104	43	.	.	.	.	.	.
216 LIBYE	138	4	.	119	.	.	12	.	.	3
220 EGYPTE	220	2	20	143	.	2	53	.	.	.
314 GABON	124	.	102	16	.	6	.	.	.	.
342 SOMALIE	243	.	.	242	.	.	.	.	1	.
370 MADAGASCAR	114	.	114	.	.	.	.	.	.	.
372 REUNION	169	.	168	1	.	.	.	.	.	.
400 ETATS-UNIS	3246	329	1708	909	.	44	255	1	.	.
404 CANADA	481	15	171	249	.	12	34	.	.	.
458 GUADELOUPE	105	.	105	.	.	.	.	.	.	.
462 MARTINIQUE	149	.	149	.	.	.	.	.	.	.
608 SYRIE	126	10	.	116	.	.	.	.	.	.
612 IRAQ	100	33	3	62	.	2	.	.	.	.
616 IRAN	116	79	.	37	.	.	.	.	.	.
632 ARABIE SAOUD	510	29	133	251	.	31	27	29	.	10
644 QATAR	126	.	21	2	.	103	.	.	.	.
728 COREE DU SUD	123	42	27	54	.	.	.	.	.	.
740 HONG-KONG	153	59	1	88	.	.	5	.	.	.
800 AUSTRALIE	163	3	57	78	.	.	14	.	.	11
1000 M O N D E	**28570**	**4232**	**10252**	**9795**	**.**	**1733**	**1472**	**690**	**363**	**33**
1010 INTRA-CE	**15508**	**1998**	**6038**	**4689**	**.**	**1411**	**623**	**657**	**92**	**.**
1011 EXTRA-CE	**13012**	**2233**	**4214**	**5056**	**.**	**322**	**849**	**34**	**271**	**33**
1020 CLASSE 1	7716	1746	2371	2812	.	102	487	1	186	11
1021 A E L E	2989	1210	366	1067	.	43	126	.	177	.
1030 CLASSE 2	4990	433	1841	2003	.	220	357	32	82	22
1031 ACP (63)	1152	27	619	343	.	54	105	3	1	.
1040 CLASSE 3	304	53	2	241	.	.	5	.	3	.

7332 BOLTS, NUTS, SCREWS, RIVETS, COTTERS AND SIMILAR ARTICLES, OF IRON OR STEEL; WASHERS OF IRON OR STEEL

WAREN DER SCHRAUBEN- UND NIETENINDUSTRIE, AUS EISEN ODER STAHL; UNTERLEGSCHEIBEN AUS STAHL

7332.10 SCREWS, NUTS, RIVETS AND WASHERS, NOT THREADED OR TAPPED, TURNED FROM SOLID BARS ETC., SHANK THICKNESS OR HOLE DIAMETER MAX 6MM

AUS VOLLEM MATERIAL GEDREHTE SCHRAUBEN, MUTTERN, NIETE, UNTERLEGSCHEIBEN, STIFTDICKE ODER LOCHWEITE MAX.6MM, OHNE GEWINDE

001 FRANCE	2528	314	.	1538	59	11	606	.	.	.
002 BELG.-LUXBG.	943	303	57	31	492	.	58	.	2	.
003 PAYS-BAS	777	567	11	31	.	96	70	.	2	.

Bestimmung Destination / Nimexe	Mengen 1000 kg Quantités									
	EUR 10	Deutschland	France	Italia	Nederland	Belg.-Lux.	UK	Ireland	Danmark	Ἑλλάδα
7332.10										
004 FR GERMANY	180	.	7	47	105	2	17	.	2	.
005 ITALY	65	55	.	.	1	.	8	1	.	.
006 UTD. KINGDOM	203	27	26	120	3	2	.	25	.	.
007 IRELAND	110	3	1	.	.	.	106	.	.	.
008 DENMARK	116	32	2	22	1	.	59	.	.	.
028 NORWAY	28	5	1	.	1	.	16	.	5	.
030 SWEDEN	102	39	8	6	.	.	48	.	1	.
032 FINLAND	31	27	3	.	.	.	1	.	.	.
036 SWITZERLAND	81	47	1	18	.	.	15	.	.	.
038 AUSTRIA	148	147	.	.	.	.	1	.	.	.
040 PORTUGAL	20	2	3	.	1	1	13	.	.	.
042 SPAIN	31	4	11	11	.	.	5	.	.	.
060 POLAND	33	30	.	2	.	.	1	.	.	.
208 ALGERIA	53	7	28	18	.	.	.	.	.	.
390 SOUTH AFRICA	16	4	.	7	.	.	5	.	.	.
400 USA	157	54	1	29	.	1	57	15	.	.
404 CANADA	8	1	.	.	.	.	7	.	.	.
608 SYRIA	59	17	.	42	.	.	.	.	.	.
612 IRAQ	19	1	7	.	5	1	5	.	.	.
624 ISRAEL	16	12	.	.	.	.	4	.	.	.
632 SAUDI ARABIA	22	10	1	3	2	.	6	.	.	.
649 OMAN	16	.	.	.	.	.	16	.	.	.
800 AUSTRALIA	79	.	.	10	.	.	68	.	1	.
1000 WORLD	**3266**	**760**	**129**	**1083**	**308**	**37**	**879**	**41**	**20**	**9**
1010 INTRA-EC	**2007**	**335**	**42**	**915**	**283**	**21**	**377**	**26**	**8**	**.**
1011 EXTRA-EC	**1260**	**425**	**87**	**168**	**26**	**15**	**502**	**18**	**12**	**9**
1020 CLASS 1	740	331	29	64	3	2	267	15	9	.
1021 EFTA COUNTR.	415	267	17	24	2	1	98	.	6	.
1030 CLASS 2	480	59	58	81	22	14	234	.	3	9
1031 ACP (63)	80	1	3	.	4	.	72	.	.	.
1040 CLASS 3	38	35	.	2	.	.	1	.	.	.
7332.31 SPRING WASHERS NOT WITHIN 7332.10										
RONDELLES DESTINEES A FAIRE RESSORT, NON FILETEES, NON REPR. SOUS 7332.10										
001 FRANCE	626	198	.	69	29	314	16	.	.	.
002 BELG.-LUXBG.	237	179	7	3	36	.	12	.	.	.
003 NETHERLANDS	375	339	1	7	.	18	10	.	.	.
004 FR GERMANY	115	.	12	32	32	5	34	.	.	.
005 ITALY	251	181	64	.	.	1	5	.	.	.
006 UTD. KINGDOM	175	100	5	7	56	6	.	.	1	.
008 DENMARK	149	109	1	6	.	.	33	.	.	.
028 NORWAY	75	29	5	.	.	32	9	.	.	.
030 SWEDEN	252	219	.	13	.	4	16	.	.	.
032 FINLAND	70	42	.	2	.	22	1	.	3	.
036 SWITZERLAND	474	398	1	75	.	.	.	.	.	.
038 AUSTRIA	257	240	.	1	.	.	16	.	.	.
042 SPAIN	45	36	3	1	.	.	5	.	.	.
048 YUGOSLAVIA	479	250	223	6	.	.	.	.	.	.
064 HUNGARY	105	104	1	.	.	.	.	.	.	.
208 ALGERIA	16	8	8	.	.	.	.	.	.	.
276 GHANA	28	.	.	.	.	.	28	.	.	.
390 SOUTH AFRICA	35	7	1	4	.	.	23	.	.	.
400 USA	60	14	2	3	4	.	37	.	.	.
508 BRAZIL	189	.	.	.	.	189	.	.	.	.
616 IRAN	17	15	.	.	1	.	1	.	.	.
652 NORTH YEMEN	40	.	.	40	.	.	.	.	.	.
800 AUSTRALIA	41	31	1	.	.	.	9	.	.	.
1000 WORLD	**4535**	**2706**	**340**	**323**	**164**	**612**	**381**	**.**	**9**	**.**
1010 INTRA-EC	**1974**	**1117**	**90**	**138**	**154**	**345**	**129**	**.**	**1**	**.**
1011 EXTRA-EC	**2560**	**1588**	**250**	**185**	**10**	**267**	**252**	**.**	**8**	**.**
1020 CLASS 1	1867	1286	237	114	4	60	158	.	8	.
1021 EFTA COUNTR.	1147	932	6	100	1	60	44	.	4	.
1030 CLASS 2	548	195	12	63	6	207	65	.	.	.
1031 ACP (63)	180	113	1	.	1	18	47	.	.	.
1040 CLASS 3	144	106	1	7	.	.	30	.	.	.
7332.33 WASHERS OTHER THAN SPRING WASHERS, NOT THREADED OR TAPPED AND NOT WITHIN 7332.10										
RONDELLES, AUTRES QUE DESTINEES A FAIRE RESSORT, NON FILETES ET NON REPR. SOUS 7332.10										
001 FRANCE	1535	489	.	653	22	4	367	.	.	.
002 BELG.-LUXBG.	1093	716	79	9	163	.	126	.	.	.
003 NETHERLANDS	1846	1755	9	21	.	38	23	.	.	.
004 FR GERMANY	659	.	348	212	51	15	26	1	6	.
005 ITALY	273	41	227	.	.	.	4	.	1	.
006 UTD. KINGDOM	460	330	56	51	16	1	.	6	.	.
007 IRELAND	301	75	.	1	4	18	203	.	.	.
008 DENMARK	535	505	8	1	1	.	20	.	.	.
009 GREECE	58	3	4	51	.	.	.	.	.	.
028 NORWAY	651	496	1	.	1	.	152	.	1	.
030 SWEDEN	429	375	21	10	1	5	16	.	1	.
032 FINLAND	506	454	20	27	.	.	5	.	.	.

Bestimmung Destination / Nimexe	Werte 1000 ECU Valeurs									
	EUR 10	Deutschland	France	Italia	Nederland	Belg.-Lux.	UK	Ireland	Danmark	Ἑλλάδα
7332.10										
004 RF ALLEMAGNE	856	.	59	308	297	39	149	.	4	.
005 ITALIE	493	380	12	.	8	2	90	1	.	.
006 ROYAUME-UNI	738	179	80	345	14	19	.	101	.	.
007 IRLANDE	328	18	3	.	.	.	307	.	.	.
008 DANEMARK	934	355	15	31	2	.	531	.	.	.
028 NORVEGE	242	35	5	.	10	.	160	.	32	.
030 SUEDE	510	275	49	8	.	.	170	.	8	.
032 FINLANDE	175	132	34	1	.	.	8	.	.	.
036 SUISSE	570	340	29	101	2	.	98	.	.	.
038 AUTRICHE	978	968	.	2	.	.	8	.	.	.
040 PORTUGAL	134	15	39	.	4	3	73	.	.	.
042 ESPAGNE	131	34	29	34	.	.	34	.	.	.
060 POLOGNE	299	267	1	6	.	.	25	.	.	.
208 ALGERIE	217	19	175	17	6	.	.	.	.	.
390 AFR. DU SUD	100	23	13	18	.	.	46	.	.	.
400 ETATS-UNIS	4274	3755	13	74	23	6	323	80	.	.
404 CANADA	113	27	.	.	1	.	85	.	.	.
608 SYRIE	125	62	.	63	.	.	.	.	.	.
612 IRAQ	112	11	64	.	24	1	12	.	.	.
624 ISRAEL	191	84	90	3	2	.	12	.	.	.
632 ARABIE SAOUD	215	76	3	51	8	.	65	.	12	.
649 OMAN	135	.	.	.	1	.	134	.	.	.
800 AUSTRALIE	337	4	.	14	1	.	316	.	2	.
1000 MONDE	**17951**	**8485**	**996**	**2755**	**1032**	**210**	**4139**	**185**	**112**	**37**
1010 INTRA-CE	**7646**	**2155**	**239**	**2291**	**871**	**169**	**1812**	**102**	**7**	**.**
1011 EXTRA-CE	**10301**	**6330**	**757**	**464**	**161**	**40**	**2327**	**81**	**105**	**36**
1020 CLASSE 1	7802	5644	213	264	45	10	1477	80	69	.
1021 A E L E	2635	1767	157	113	18	3	537	.	40	.
1030 CLASSE 2	2141	383	522	194	115	30	825	1	35	36
1031 ACP (63)	255	4	30	2	12	1	205	1	.	.
1040 CLASSE 3	357	301	22	6	2	.	25	.	1	.
7332.31 SPRING WASHERS NOT WITHIN 7332.10										
ZAHN-, FAECHER-, FEDERSCHEIBEN, FEDERRINGE, OHNE GEWINDE, NICHT IN 7332.10 ENTH.										
001 FRANCE	1792	1153	.	168	40	377	53	.	1	.
002 BELG.-LUXBG.	900	680	64	11	84	.	61	.	.	.
003 PAYS-BAS	1328	1088	34	8	.	165	32	.	1	.
004 RF ALLEMAGNE	769	.	428	164	70	43	59	.	5	.
005 ITALIE	828	533	263	.	4	14	14	.	.	.
006 ROYAUME-UNI	1198	494	529	14	102	57	.	.	2	.
008 DANEMARK	456	357	8	8	2	.	81	.	.	.
028 NORVEGE	225	119	33	.	2	37	31	.	3	.
030 SUEDE	972	857	33	24	1	4	44	.	9	.
032 FINLANDE	175	138	.	2	.	21	7	.	7	.
036 SUISSE	1393	995	112	285	1	.	.	.	.	.
038 AUTRICHE	657	630	2	3	2	.	20	.	.	.
042 ESPAGNE	246	184	43	6	3	.	10	.	.	.
048 YOUGOSLAVIE	672	353	275	37	5	.	2	.	.	.
064 HONGRIE	201	193	4	4	.	.	.	.	.	.
208 ALGERIE	146	34	111	.	.	1	.	.	.	.
276 GHANA	102	.	.	.	.	.	102	.	.	.
390 AFR. DU SUD	143	32	59	11	2	.	39	.	.	.
400 ETATS-UNIS	459	220	116	9	21	.	93	.	.	.
508 BRESIL	192	2	.	.	.	190	.	.	.	.
616 IRAN	140	73	.	.	2	.	65	.	.	.
652 YEMEN DU NRD	101	.	.	101	.	.	.	.	.	.
800 AUSTRALIE	192	166	5	.	1	.	20	.	.	.
1000 MONDE	**14549**	**8863**	**2246**	**965**	**425**	**952**	**1058**	**.**	**40**	**.**
1010 INTRA-CE	**7419**	**4338**	**1337**	**410**	**312**	**659**	**355**	**.**	**8**	**.**
1011 EXTRA-CE	**7131**	**4525**	**909**	**556**	**113**	**294**	**703**	**.**	**31**	**.**
1020 CLASSE 1	5372	3798	704	400	39	72	329	.	30	.
1021 A E L E	3478	2755	182	338	7	72	105	.	19	.
1030 CLASSE 2	1462	499	200	140	72	221	328	.	2	.
1031 ACP (63)	305	51	23	1	21	31	178	.	.	.
1040 CLASSE 3	296	228	5	16	1	.	46	.	.	.
7332.33 WASHERS OTHER THAN SPRING WASHERS, NOT THREADED OR TAPPED AND NOT WITHIN 7332.10										
UNTERLEGSCHEIBEN, KEINE ZAHN-, FAECHER-, FEDERSCHEIBEN UND FEDERRINGE, OHNE GEWINDE, NICHT IN 7332.10 ENTH.										
001 FRANCE	4164	1182	.	1436	152	121	1273	.	.	.
002 BELG.-LUXBG.	4208	2583	614	19	407	.	581	4	.	.
003 PAYS-BAS	4055	3489	96	54	.	190	214	11	1	.
004 RF ALLEMAGNE	3297	.	1938	672	242	87	323	8	27	.
005 ITALIE	1476	592	853	.	4	2	22	3	.	.
006 ROYAUME-UNI	1461	721	489	138	79	11	.	22	1	.
007 IRLANDE	657	115	10	8	6	109	409	.	.	.
008 DANEMARK	1263	1109	67	3	7	.	76	1	.	.
009 GRECE	163	22	26	111	2	.	2	.	.	.
028 NORVEGE	976	799	30	.	27	.	119	.	1	.
030 SUEDE	1281	800	161	37	6	16	256	.	5	.
032 FINLANDE	1175	956	135	57	2	.	25	.	.	.

Bestimmung Destination / Nimexe	Mengen 1000 kg Quantités: EUR 10	Deutschland	France	Italia	Nederland	Belg.-Lux.	UK	Ireland	Danmark	Ελλάδα
7332.33										
036 SWITZERLAND	1060	867	21	172	.	.	.	.	.	.
038 AUSTRIA	984	952	14	6	1	.	11	.	.	.
040 PORTUGAL	28	4	16	4	3	.	1	.	.	.
042 SPAIN	162	124	23	10	.	.	5	.	.	.
052 TURKEY	21	4	1	16	.	.	.	.	.	.
060 POLAND	58	13	.	44	1	.	.	.	.	.
068 BULGARIA	20	.	.	20	.	.	.	.	.	.
208 ALGERIA	150	75	35	8	.	31	1	.	.	.
220 EGYPT	30	12	8	.	.	.	9	.	1	.
288 NIGERIA	47	44	.	.	.	.	3	.	.	.
302 CAMEROON	73	21	52	.	.	.	.	.	.	.
390 SOUTH AFRICA	33	10	2	4	.	.	17	.	.	.
400 USA	350	81	35	69	1	2	160	2	.	.
608 SYRIA	43	13	.	30	.	.	.	.	.	.
624 ISRAEL	19	3	1	2	.	.	13	.	.	.
632 SAUDI ARABIA	40	31	2	3	1	.	3	.	.	.
664 INDIA	23	20	1	.	.	.	2	.	.	.
706 SINGAPORE	7	3	.	.	.	.	4	.	.	.
732 JAPAN	18	14	4	.	.	.	.	.	.	.
800 AUSTRALIA	30	15	.	.	.	.	15	.	.	.
1000 W O R L D	**11990**	**7681**	**1066**	**1440**	**272**	**121**	**1388**	**10**	**12**	.
1010 INTRA-EC	**6758**	**3913**	**730**	**1000**	**255**	**77**	**768**	**8**	**7**	.
1011 EXTRA-EC	**5228**	**3767**	**335**	**440**	**16**	**44**	**619**	**2**	**5**	.
1020 CLASS 1	4347	3414	161	324	8	7	428	2	3	.
1021 EFTA COUNTR.	3675	3157	93	219	6	5	194	.	1	.
1030 CLASS 2	790	332	173	52	7	37	187	.	2	.
1031 ACP (63)	262	86	87	.	.	6	83	.	.	.
1040 CLASS 3	94	22	1	65	2	.	4	.	.	.
7332.34 RIVETS, NOT THREADED OR TAPPED, NOT WITHIN 7332.10										
RIVETS NON FILETES, NON REPR. SOUS 7332.10										
001 FRANCE	313	168	.	99	.	5	41	.	.	.
002 BELG.-LUXBG.	495	335	107	2	15	.	36	.	.	.
003 NETHERLANDS	682	656	5	2	.	4	15	.	.	.
004 FR GERMANY	465	.	12	60	7	8	367	11	.	.
005 ITALY	140	14	8	.	.	.	118	.	.	.
006 UTD. KINGDOM	155	63	60	1	.	2	.	21	8	.
007 IRELAND	70	4	1	.	.	.	65	.	.	.
008 DENMARK	114	86	.	.	.	.	28	.	.	.
009 GREECE	69	40	.	27	.	.	2	.	.	.
028 NORWAY	27	24	.	.	.	.	.	.	3	.
030 SWEDEN	77	61	7	.	.	.	4	.	5	.
032 FINLAND	33	24	1	.	.	.	7	.	1	.
036 SWITZERLAND	107	79	9	1	.	.	16	2	.	.
038 AUSTRIA	241	227	11	.	.	.	3	.	.	.
040 PORTUGAL	38	5	32	.	.	.	1	.	.	.
042 SPAIN	52	45	6	1	.	.	.	.	.	.
048 YUGOSLAVIA	8	3	2	3	.	.	.	.	.	.
064 HUNGARY	32	31	.	.	.	.	1	.	.	.
204 MOROCCO	75	.	67	8	.	.	.	.	.	.
208 ALGERIA	82	3	77	.	.	2	.	.	.	.
390 SOUTH AFRICA	47	3	1	.	.	.	43	.	.	.
400 USA	314	120	1	14	.	.	179	.	.	.
404 CANADA	77	2	57	.	.	.	18	.	.	.
632 SAUDI ARABIA	13	4	.	.	.	.	9	.	.	.
701 MALAYSIA	21	7	.	.	.	.	14	.	.	.
706 SINGAPORE	23	9	.	.	.	.	14	.	.	.
800 AUSTRALIA	39	2	.	.	.	.	37	.	.	.
1000 W O R L D	**4145**	**2082**	**530**	**263**	**33**	**54**	**1125**	**33**	**19**	**6**
1010 INTRA-EC	**2504**	**1365**	**193**	**191**	**22**	**19**	**673**	**32**	**9**	.
1011 EXTRA-EC	**1643**	**717**	**337**	**72**	**11**	**35**	**452**	**2**	**11**	**6**
1020 CLASS 1	1082	599	127	22	.	.	322	2	10	.
1021 EFTA COUNTR.	524	421	59	1	.	.	31	2	10	.
1030 CLASS 2	485	72	206	27	11	35	127	.	1	6
1031 ACP (63)	101	4	31	.	.	33	33	.	.	.
1040 CLASS 3	77	46	5	23	.	.	3	.	.	.
7332.37 COTTERS AND COTTER-PINS, NOT THREADED OR TAPPED										
GOUPILLES, CHEVILLES ET CLAVETTES, NON FILETES										
001 FRANCE	629	283	.	103	119	46	39	.	39	.
002 BELG.-LUXBG.	309	201	27	18	54	.	3	.	6	.
003 NETHERLANDS	528	382	11	.	.	86	6	.	43	.
004 FR GERMANY	330	.	110	111	49	7	7	.	46	.
005 ITALY	500	450	45	.	.	.	.	.	5	.
006 UTD. KINGDOM	280	147	38	4	37	1	.	.	53	.
007 IRELAND	35	6	.	.	.	5	6	.	18	.
008 DENMARK	81	67	1	8	3	.	2	.	.	.
028 NORWAY	52	25	.	.	.	.	1	.	26	.
030 SWEDEN	172	78	13	1	.	.	40	.	40	.
032 FINLAND	89	28	7	.	2	.	1	.	51	.

Bestimmung Destination / Nimexe	Werte 1000 ECU Valeurs: EUR 10	Deutschland	France	Italia	Nederland	Belg.-Lux.	UK	Ireland	Danmark	Ελλάδα
7332.33										
036 SUISSE	2403	1818	177	399	7	.	2	.	.	.
038 AUTRICHE	1877	1758	74	9	2	.	34	.	.	.
040 PORTUGAL	131	18	49	11	44	1	7	1	.	.
042 ESPAGNE	757	415	155	60	9	79	39	.	.	.
052 TURQUIE	125	31	5	87	.	.	.	.	2	.
060 POLOGNE	206	120	1	70	7	3	5	.	.	.
068 BULGARIE	134	2	.	132	.	.	.	.	.	.
208 ALGERIE	415	157	178	29	4	45	2	.	.	.
220 EGYPTE	160	72	33	.	25	.	25	.	5	.
288 NIGERIA	124	88	19	.	.	.	17	.	.	.
302 CAMEROUN	114	25	89	.	.	.	.	.	.	.
390 AFR. DU SUD	397	56	166	23	6	.	146	.	.	.
400 ETATS-UNIS	2465	550	445	286	35	14	1121	14	.	.
608 SYRIE	108	70	.	38	.	.	.	.	.	.
624 ISRAEL	187	25	42	6	.	4	110	.	.	.
632 ARABIE SAOUD	124	49	29	2	24	.	20	.	.	.
664 INDE	166	85	21	.	2	.	58	.	.	.
706 SINGAPOUR	123	70	15	.	2	.	36	.	.	.
732 JAPON	111	66	39	.	1	.	5	.	.	.
800 AUSTRALIE	248	123	6	2	13	.	104	.	.	.
1000 M O N D E	**36628**	**18508**	**6598**	**3775**	**1275**	**701**	**5652**	**65**	**54**	.
1010 INTRA-CE	**20746**	**9813**	**4094**	**2441**	**898**	**520**	**2900**	**50**	**30**	.
1011 EXTRA-CE	**15854**	**8695**	**2477**	**1334**	**376**	**181**	**2752**	**15**	**24**	.
1020 CLASSE 1	12200	7458	1459	1014	158	110	1972	15	14	.
1021 A E L E	7896	8170	628	513	89	17	471	1	7	.
1030 CLASSE 2	3202	1058	990	113	211	63	757	.	10	.
1031 ACP (63)	707	173	296	3	20	13	202	.	.	.
1040 CLASSE 3	455	179	29	207	8	8	24	.	.	.
7332.34 RIVETS, NOT THREADED OR TAPPED, NOT WITHIN 7332.10										
NIETE OHNE GEWINDE, NICHT IN 7332.10 ENTHALTEN										
001 FRANCE	1715	663	.	163	2	21	866	.	.	.
002 BELG.-LUXBG.	1695	1182	271	3	52	.	187	.	.	.
003 PAYS-BAS	1464	1283	34	5	.	20	122	.	.	.
004 RF ALLEMAGNE	2580	.	120	76	14	59	2253	56	2	.
005 ITALIE	1163	107	32	.	.	4	1020	.	.	.
006 ROYAUME-UNI	642	170	270	6	1	4	.	95	96	.
007 IRLANDE	449	13	3	.	.	.	433	.	.	.
008 DANEMARK	657	307	5	.	.	.	345	.	.	.
009 GRECE	139	107	1	24	.	.	7	.	.	.
028 NORVEGE	126	68	.	.	.	.	2	.	56	.
030 SUEDE	440	206	45	.	.	.	90	.	99	.
032 FINLANDE	153	98	5	.	.	.	31	.	19	.
036 SUISSE	563	317	108	2	.	14	112	10	.	.
038 AUTRICHE	1110	1019	79	.	.	.	12	.	.	.
040 PORTUGAL	100	39	48	5	.	.	8	.	.	.
042 ESPAGNE	269	187	74	8	.	.	.	.	.	.
048 YOUGOSLAVIE	140	22	64	44	.	.	10	.	.	.
064 HONGRIE	103	89	.	.	.	2	12	.	.	.
204 MAROC	139	.	114	25	.	.	.	.	.	.
208 ALGERIE	256	16	226	.	.	14	.	.	.	.
390 AFR. DU SUD	359	31	26	.	.	.	297	.	5	.
400 ETATS-UNIS	1217	264	66	49	1	.	837	.	.	.
404 CANADA	230	8	67	.	.	.	155	.	.	.
632 ARABIE SAOUD	125	50	10	.	.	.	65	.	.	.
701 MALAYSIA	131	37	1	.	.	.	93	.	.	.
706 SINGAPOUR	129	64	.	.	.	.	65	.	.	.
800 AUSTRALIE	194	22	14	.	.	.	158	.	.	.
1000 M O N D E	**18179**	**6763**	**2269**	**514**	**113**	**195**	**7856**	**161**	**289**	**19**
1010 INTRA-CE	**10506**	**3833**	**737**	**276**	**69**	**109**	**5233**	**151**	**98**	.
1011 EXTRA-CE	**7673**	**2930**	**1533**	**238**	**43**	**86**	**2623**	**10**	**191**	**19**
1020 CLASSE 1	5030	2298	616	111	5	14	1793	10	183	.
1021 A E L E	2494	1747	286	6	.	14	256	10	175	.
1030 CLASSE 2	2361	457	893	73	39	70	802	.	8	19
1031 ACP (63)	506	10	237	2	5	49	202	.	1	.
1040 CLASSE 3	283	176	23	53	.	2	29	.	.	.
7332.37 COTTERS AND COTTER-PINS, NOT THREADED OR TAPPED										
SPLINTE, STIFTE, KEILE, OHNE GEWINDE										
001 FRANCE	2714	1745	.	359	138	129	260	.	83	.
002 BELG.-LUXBG.	1799	1087	184	38	280	.	200	.	10	.
003 PAYS-BAS	2482	1745	62	2	.	525	73	.	75	.
004 RF ALLEMAGNE	1202	.	633	297	82	39	27	.	124	.
005 ITALIE	1654	1418	218	.	3	5	.	.	10	.
006 ROYAUME-UNI	1338	794	283	22	120	25	.	.	94	.
007 IRLANDE	171	40	43	.	6	26	20	.	36	.
008 DANEMARK	479	440	5	14	8	.	12	.	.	.
028 NORVEGE	236	134	1	.	9	.	10	.	82	.
030 SUEDE	1072	511	147	5	9	1	214	.	185	.
032 FINLANDE	318	144	38	3	11	.	7	.	115	.

Bestimmung Destination / Nimexe	Mengen 1000 kg Quantités: EUR 10	Deutschland	France	Italia	Nederland	Belg.-Lux.	UK	Ireland	Danmark	Ἑλλάδα
7332.37										
036 SWITZERLAND	256	234	6	7	.	.	5	.	4	.
038 AUSTRIA	217	201	4	2	.	.	.	.	10	.
042 SPAIN	122	42	77	1	.	.	2	.	.	.
048 YUGOSLAVIA	9	5	1	3	.	.	.	.	.	.
208 ALGERIA	19	6	10	.	.	3	.	.	.	.
302 CAMEROON	38	1	37	.	.	.	.	.	.	.
390 SOUTH AFRICA	12	8	.	.	.	.	4	.	.	.
400 USA	317	30	1	35	8	.	18	.	225	.
412 MEXICO	2	2	.	.	.	.	.	.	.	.
528 ARGENTINA	9	8	1	.	.	.	.	.	.	.
616 IRAN	7	6	.	.	.	.	1	.	.	.
632 SAUDI ARABIA	24	1	19	.	2	.	2	.	.	.
706 SINGAPORE	16	3	.	12	.	.	1	.	.	.
732 JAPAN	20	15	.	.	.	.	.	.	5	.
800 AUSTRALIA	30	16	.	.	.	.	3	.	11	.
1000 W O R L D	**4357**	**2357**	**467**	**310**	**291**	**150**	**170**	.	**612**	.
1010 INTRA-EC	**2712**	**1549**	**232**	**244**	**263**	**144**	**64**	.	**216**	.
1011 EXTRA-EC	**1646**	**809**	**235**	**66**	**28**	**6**	**106**	.	**396**	.
1020 CLASS 1	1345	692	110	48	21	2	77	.	395	.
1021 EFTA COUNTR.	797	569	30	10	8	.	48	.	132	.
1030 CLASS 2	269	87	125	15	8	4	29	.	1	.
1031 ACP (63)	67	11	49	2	2	1	2	.	.	.
1040 CLASS 3	32	28	.	4	.	.	.	.	.	.
7332.38 BOLTS AND NUTS, SCREWS AND SIMILAR ARTICLES OF IRON OR STEEL, NOT WITHIN 7332.10-37										
BOULONS, ECROUS, TIRE-FOND, VIS, PITONS, CROCHETS ET ARTICLES SIMILAIRES DE BOULONNERIE, NON FILETES, NON REPR. SOUS 7332.10 A 37										
001 FRANCE	1998	984	.	362	3	35	614	.	.	.
002 BELG.-LUXBG.	800	368	98	87	88	.	159	.	.	.
003 NETHERLANDS	1356	782	41	41	.	325	166	.	1	.
004 FR GERMANY	2966	.	241	1343	146	15	1148	.	73	.
005 ITALY	1334	693	329	.	2	.	308	.	1	1
006 UTD. KINGDOM	1119	804	201	66	23	19	.	4	2	.
007 IRELAND	207	14	2	.	46	.	145	.	.	.
008 DENMARK	259	89	64	23	1	.	82	.	.	.
009 GREECE	62	36	6	14	.	.	6	.	.	.
028 NORWAY	279	32	4	7	.	.	175	.	61	.
030 SWEDEN	543	296	10	25	2	.	207	.	3	.
032 FINLAND	128	79	4	12	.	.	33	.	.	.
036 SWITZERLAND	647	443	28	107	2	.	67	.	.	.
038 AUSTRIA	326	272	4	33	.	.	17	.	.	.
040 PORTUGAL	19	11	3	.	.	.	5	.	.	.
042 SPAIN	347	269	36	7	.	.	35	.	.	.
046 MALTA	30	.	.	.	1	.	29	.	.	.
048 YUGOSLAVIA	30	19	2	9	.	.	.	.	.	.
052 TURKEY	16	9	.	5	.	.	2	.	.	.
056 SOVIET UNION	132	.	126	4	.	.	.	.	.	.
060 POLAND	163	4	1	48	.	.	110	.	.	.
064 HUNGARY	35	34	.	.	.	.	1	.	.	.
068 BULGARIA	31	8	1	22	.	.	.	.	.	.
204 MOROCCO	17	1	15	.	1	.	.	.	.	.
208 ALGERIA	123	49	50	23	.	.	1	.	.	.
216 LIBYA	47	3	1	2	.	.	38	.	.	3
220 EGYPT	26	4	8	.	1	.	13	.	.	.
288 NIGERIA	64	2	2	12	1	.	47	.	.	.
330 ANGOLA	3	1	1	1	.	.	.	.	.	.
372 REUNION	91	.	91	.	.	.	.	.	.	.
390 SOUTH AFRICA	112	39	5	20	.	.	48	.	.	.
400 USA	1088	414	21	188	5	24	436	.	.	.
404 CANADA	124	3	3	37	.	15	66	.	.	.
406 GREENLAND	31	.	.	.	.	.	.	.	31	.
412 MEXICO	20	19	.	1	.	.	.	.	.	.
508 BRAZIL	9	9	.	.	.	.	.	.	.	.
528 ARGENTINA	2	1	1	.	.	.	.	.	.	.
604 LEBANON	32	2	17	13	.	.	.	.	.	.
612 IRAQ	51	3	1	25	6	.	16	.	.	.
616 IRAN	145	3	.	75	.	.	67	.	.	.
624 ISRAEL	18	9	1	1	2	.	5	.	.	.
632 SAUDI ARABIA	100	55	27	2	4	2	10	.	.	.
636 KUWAIT	13	2	6	1	1	.	3	.	.	.
640 BAHRAIN	33	3	.	.	13	.	17	.	.	.
644 QATAR	13	1	1	2	.	.	9	.	.	.
647 U.A.EMIRATES	48	.	1	12	.	.	35	.	.	.
649 OMAN	35	2	1	1	1	.	30	.	.	.
662 PAKISTAN	27	.	24	1	.	.	2	.	.	.
664 INDIA	38	6	2	.	.	.	30	.	.	.
680 THAILAND	6	.	.	.	.	.	6	.	.	.
700 INDONESIA	5	2	3	.	.	.	.	.	.	.
701 MALAYSIA	5	2	.	.	.	.	3	.	.	.
706 SINGAPORE	33	12	3	.	1	.	17	.	.	.
720 CHINA	6	1	5	.	.	.	.	.	.	.
732 JAPAN	166	16	.	.	.	.	150	.	.	.
740 HONG KONG	13	.	.	.	.	.	13	.	.	.

Bestimmung Destination / Nimexe	Werte 1000 ECU Valeurs: EUR 10	Deutschland	France	Italia	Nederland	Belg.-Lux.	UK	Ireland	Danmark	Ἑλλάδα
7332.37										
036 SUISSE	1472	1365	36	17	22	7	15	.	10	.
038 AUTRICHE	1500	1423	28	12	12	.	.	.	25	.
042 ESPAGNE	548	195	328	3	7	.	15	.	.	.
048 YOUGOSLAVIE	150	116	3	30	.	1	.	.	.	.
208 ALGERIE	114	24	82	.	.	8	.	.	.	.
302 CAMEROUN	116	5	110	.	1	.	.	.	.	.
390 AFR. DU SUD	110	53	3	2	26	4	22	.	.	.
400 ETATS-UNIS	1427	649	45	101	67	10	103	.	452	.
412 MEXIQUE	101	74	3	.	24	.	.	.	.	.
528 ARGENTINE	209	203	6	.	.	.	.	.	.	.
616 IRAN	147	70	3	.	74	.	.	.	.	.
632 ARABIE SAOUD	128	14	105	.	4	.	5	.	.	.
706 SINGAPOUR	136	19	3	111	1	.	2	.	.	.
732 JAPON	337	310	5	.	11	.	3	.	8	.
800 AUSTRALIE	130	57	5	.	22	.	24	.	22	.
1000 M O N D E	**21276**	**13206**	**2713**	**1051**	**1041**	**784**	**1075**	.	**1406**	.
1010 INTRA-CE	**11922**	**7335**	**1430**	**733**	**638**	**747**	**594**	.	**445**	.
1011 EXTRA-CE	**9351**	**5870**	**1282**	**319**	**403**	**36**	**480**	.	**961**	.
1020 CLASSE 1	7466	5000	656	173	225	23	430	.	959	.
1021 A E L E	4645	3596	256	36	79	7	250	.	421	.
1030 CLASSE 2	1758	764	626	124	178	14	50	.	2	.
1031 ACP (63)	280	44	206	1	16	5	8	.	.	.
1040 CLASSE 3	128	106	.	21	1	.	.	.	.	.
7332.38 BOLTS AND NUTS, SCREWS AND SIMILAR ARTICLES OF IRON OR STEEL, NOT WITHIN 7332.10-37										
BOLZEN, MUTTERN, NIETE U.AEHNL.WAREN DER SCHRAUBEN- U.NIETENINDUSTRIE, OHNE GEWINDE, NICHT IN 7332.10 BIS 37 ENTHALTEN										
001 FRANCE	9221	4919	.	881	18	90	3313	.	.	.
002 BELG.-LUXBG.	4461	2378	760	239	231	.	849	4	.	.
003 PAYS-BAS	8446	5377	170	86	.	1575	1233	.	5	.
004 RF ALLEMAGNE	8831	.	1369	1779	284	138	5131	1	129	.
005 ITALIE	7517	4275	1612	.	10	3	1613	.	2	2
006 ROYAUME-UNI	5590	3200	2002	192	59	85	.	42	10	.
007 IRLANDE	873	101	19	.	68	1	681	.	3	.
008 DANEMARK	1470	793	94	40	15	.	525	3	.	.
009 GRECE	331	177	85	17	4	.	48	.	.	.
028 NORVEGE	1797	314	76	39	.	.	961	.	407	.
030 SUEDE	3194	2165	82	91	4	2	825	1	24	.
032 FINLANDE	802	529	46	19	.	7	192	.	9	.
036 SUISSE	4990	3729	421	381	9	1	447	1	1	.
038 AUTRICHE	2244	2025	53	53	5	.	107	1	.	.
040 PORTUGAL	189	94	35	6	.	.	54	.	.	.
042 ESPAGNE	2372	1679	440	19	.	5	229	.	.	.
046 MALTE	116	4	.	.	3	.	109	.	.	.
048 YOUGOSLAVIE	425	328	59	38	.	.	.	.	.	.
052 TURQUIE	170	139	4	15	.	.	12	.	.	.
056 U.R.S.S.	471	4	451	9	.	.	7	.	.	.
060 POLOGNE	666	75	6	84	4	.	489	.	8	.
064 HONGRIE	471	464	.	1	.	.	5	.	1	.
068 BULGARIE	240	88	10	137	.	.	5	.	.	.
204 MAROC	123	9	102	.	10	.	2	.	.	.
208 ALGERIE	632	194	370	64	.	1	3	.	.	.
216 LIBYE	301	42	21	57	2	.	165	.	.	14
220 EGYPTE	238	37	153	.	4	.	44	.	.	.
288 NIGERIA	253	10	19	35	6	1	182	.	.	.
330 ANGOLA	110	5	94	7	4	.	.	.	.	.
372 REUNION	331	1	330	.	.	.	.	.	.	.
390 AFR. DU SUD	986	279	334	52	.	.	321	.	.	.
400 ETATS-UNIS	9226	4482	410	339	40	79	3873	1	2	.
404 CANADA	767	35	49	42	.	166	475	.	.	.
406 GROENLAND	100	.	.	.	.	.	.	.	100	.
412 MEXIQUE	210	171	30	2	.	.	7	.	.	.
508 BRESIL	303	181	75	4	2	33	8	.	.	.
528 ARGENTINE	130	18	111	.	1	.	.	.	.	.
604 LIBAN	111	9	71	29	.	.	2	.	.	.
612 IRAQ	384	27	172	83	27	4	71	.	.	.
616 IRAN	440	82	3	118	5	1	231	.	.	.
624 ISRAEL	245	99	53	15	44	.	34	.	.	.
632 ARABIE SAOUD	828	384	282	7	24	2	129	.	.	.
636 KOWEIT	199	13	140	8	6	.	32	.	.	.
640 BAHREIN	154	24	.	.	52	.	78	.	.	.
644 QATAR	171	12	37	3	.	.	119	.	.	.
647 EMIRATS ARAB	248	9	15	37	8	.	178	.	1	.
649 OMAN	231	25	51	3	3	.	149	.	.	.
662 PAKISTAN	195	13	155	4	.	.	22	.	1	.
664 INDE	491	164	151	.	1	.	175	.	.	.
680 THAILANDE	119	67	10	.	1	.	41	.	.	.
700 INDONESIE	145	44	99	.	2	.	.	.	.	.
701 MALAYSIA	147	100	6	.	.	.	41	.	.	.
706 SINGAPOUR	408	254	72	.	3	4	75	.	.	.
720 CHINE	176	38	138	.	.	.	.	.	.	.
732 JAPON	839	164	96	.	.	.	574	5	.	.
740 HONG-KONG	105	13	18	1	.	.	73	.	.	.

Bestimmung Destination / Nimexe	Mengen 1000 kg: EUR 10	Deutschland	France	Italia	Nederland	Belg.-Lux.	UK	Ireland	Danmark	Ελλάδα
7332.38										
800 AUSTRALIA	160	26	1	34	.	.	99	.	.	.
804 NEW ZEALAND	14	1	.	1	.	.	12	.	.	.
1000 W O R L D	**15893**	**5973**	**1639**	**2720**	**353**	**440**	**4567**	**5**	**190**	**6**
1010 INTRA-EC	**10098**	**3769**	**982**	**1935**	**308**	**394**	**2628**	**4**	**77**	**1**
1011 EXTRA-EC	**5789**	**2204**	**658**	**784**	**45**	**44**	**1938**	.	**113**	**3**
1020 CLASS 1	4051	1937	122	483	10	40	1380	.	79	.
1021 EFTA COUNTR.	1948	1141	52	183	4	.	504	.	64	.
1030 CLASS 2	1354	217	385	228	35	5	447	.	34	3
1031 ACP (63)	269	18	100	29	1	2	117	.	2	.
1040 CLASS 3	386	50	151	73	1	.	111	.	.	.
7332.50 SCREWS AND NUTS, THREADED OR TAPPED, TURNED FROM BARS ETC., SHANK THICKNESS OR HOLE DIAMETER MAX 6MM										
VIS ET ECROUS, DECOLLETES, FILETES, D'UN DIAMETRE DE TROU MAX. 6 MM										
001 FRANCE	1157	249	.	473	65	332	5	.	33	.
002 BELG.-LUXBG.	413	117	5	13	276	.	1	.	1	.
003 NETHERLANDS	356	202	9	84	.	60	1	.	.	.
004 FR GERMANY	610	.	51	434	92	22	4	.	7	.
005 ITALY	47	27	20	.	.	.	.	.	.	.
006 UTD. KINGDOM	1061	726	16	53	94	.	.	6	73	93
007 IRELAND	21	6	.	.	2	6	7	.	.	.
008 DENMARK	134	53	.	59	7	.	15	.	.	.
009 GREECE	36	24	.	12	.	.	.	.	.	.
028 NORWAY	55	11	.	2	.	.	26	.	16	.
030 SWEDEN	89	43	11	11	1	.	5	.	18	.
032 FINLAND	66	61	.	5	.	.	.	.	.	.
036 SWITZERLAND	272	128	9	116	3	.	1	.	15	.
038 AUSTRIA	210	176	1	31	.	.	2	.	.	.
042 SPAIN	86	34	22	25	3	2	.	.	.	.
046 MALTA	3	1	.	.	.	.	.	.	.	2
064 HUNGARY	8	7	.	.	1	.	.	.	.	.
220 EGYPT	95	57	.	28	.	.	3	.	.	7
314 GABON	10	.	.	3	7	.	.	.	.	.
390 SOUTH AFRICA	19	14	.	3	.	.	2	.	.	.
400 USA	137	89	1	37	1	7	1	.	1	.
412 MEXICO	10	1	5	.	4	.	.	.	.	.
612 IRAQ	22	3	.	.	11	6	2	.	.	.
616 IRAN	209	178	.	9	4	.	18	.	.	.
632 SAUDI ARABIA	23	4	.	1	1	.	15	.	2	.
640 BAHRAIN	44	.	.	.	44	.	.	.	.	.
706 SINGAPORE	17	11	.	.	.	.	3	.	3	.
708 PHILIPPINES	.	.	.	.	.	.	.	.	.	.
800 AUSTRALIA	37	32	.	.	.	5	.	.	.	.
1000 W O R L D	**5541**	**2320**	**206**	**1445**	**640**	**476**	**141**	**6**	**193**	**114**
1010 INTRA-EC	**3837**	**1403**	**101**	**1129**	**537**	**420**	**33**	**6**	**115**	**93**
1011 EXTRA-EC	**1705**	**917**	**104**	**316**	**103**	**56**	**108**	**1**	**78**	**22**
1020 CLASS 1	1033	601	54	248	10	20	40	.	58	2
1021 EFTA COUNTR.	722	421	29	181	4	.	37	.	50	.
1030 CLASS 2	646	306	50	65	91	36	68	1	19	10
1031 ACP (63)	98	32	24	8	8	17	8	.	1	.
1040 CLASS 3	22	8	.	2	2	.	.	.	1	9
7332.61 COACH SCREWS FOR FIXING RAILS										
TIRE-FOND POUR LA FIXATION DES ELEMENTS DE VOIES FERREES										
001 FRANCE	1848	123	.	38	.	1687	.	.	.	.
002 BELG.-LUXBG.	1956	35	1918	1	2	.	.	.	.	.
003 NETHERLANDS	411	112	.	17	.	282	.	.	.	.
004 FR GERMANY	86	.	.	20	.	66	.	.	.	.
005 ITALY	189	.	.	.	.	189	.	.	.	.
030 SWEDEN	131	.	.	8	.	123	.	.	.	.
400 USA	35	.	.	31	.	.	4	.	.	.
484 VENEZUELA	150	.	150	.	.	.	.	.	.	.
701 MALAYSIA	298	298	.	.	.	.	.	.	.	.
706 SINGAPORE	130	130	.	.	.	.	.	.	.	.
804 NEW ZEALAND	1077	.	.	.	.	1077	.	.	.	.
1000 W O R L D	**6930**	**777**	**2169**	**210**	**5**	**3712**	**55**	.	**1**	**1**
1010 INTRA-EC	**4540**	**289**	**1920**	**76**	**2**	**2235**	**18**	.	.	.
1011 EXTRA-EC	**2390**	**488**	**249**	**134**	**3**	**1477**	**37**	.	**1**	**1**
1020 CLASS 1	1366	55	.	48	.	1259	4	.	.	.
1021 EFTA COUNTR.	244	53	.	10	.	181	.	.	.	.
1030 CLASS 2	1018	432	249	80	3	219	33	.	1	1
1031 ACP (63)	175	4	65	4	.	92	10	.	.	.
7332.63 SCREWS AND BOLTS, OTHER THAN COACH SCREWS, FOR FIXING RAILWAY TRACK CONSTRUCTION MATERIAL, NOT WITHIN 7332.50										
VIS ET BOULONS POUR LA FIXATION DES ELEMENTS DE VOIES FERREES, NON REPRIS SOUS 7332.50 ET 61										
001 FRANCE	980	13	.	631	.	335	1	.	.	.
002 BELG.-LUXBG.	561	36	35	410	48	.	32	.	.	.
003 NETHERLANDS	1178	272	.	401	.	457	48	.	.	.

Bestimmung Destination / Nimexe	Werte 1000 ECU: EUR 10	Deutschland	France	Italia	Nederland	Belg.-Lux.	UK	Ireland	Danmark	Ελλάδα
7332.38										
800 AUSTRALIE	1288	219	315	85	2	.	666	1	.	.
804 NOUV.ZELANDE	172	12	3	4	.	.	153	.	.	.
1000 M O N D E	**87737**	**40472**	**12683**	**5275**	**994**	**2237**	**25218**	**63**	**770**	**25**
1010 INTRA-CE	**46738**	**21220**	**6111**	**3235**	**688**	**1891**	**13391**	**51**	**149**	**2**
1011 EXTRA-CE	**40986**	**19252**	**6573**	**2040**	**305**	**340**	**11827**	**12**	**621**	**16**
1020 CLASSE 1	29711	16255	2429	1183	65	260	9004	12	503	.
1021 A E L E	13282	8911	716	589	20	10	2591	4	441	.
1030 CLASSE 2	9069	2290	3401	626	231	80	2316	.	109	16
1031 ACP (63)	1176	101	490	76	22	35	449	.	3	.
1040 CLASSE 3	2208	707	743	231	10	.	508	.	9	.
7332.50 SCREWS AND NUTS, THREADED OR TAPPED, TURNED FROM BARS ETC., SHANK THICKNESS OR HOLE DIAMETER MAX 6MM										
GEDREHTE SCHRAUBEN, MUTTERN, MIT GEWINDE, MIT LOCHWEITE MAX. 6 MM										
001 FRANCE	3679	2107	.	776	310	232	34	.	220	.
002 BELG.-LUXBG.	1963	1082	49	23	801	.	5	.	3	.
003 PAYS-BAS	1890	1502	61	154	.	143	29	.	1	.
004 RF ALLEMAGNE	1788	.	797	644	232	39	42	.	34	.
005 ITALIE	578	356	216	.	3	.	3	.	.	.
006 ROYAUME-UNI	7303	6250	228	103	201	2	.	46	271	202
007 IRLANDE	166	93	.	.	12	16	44	.	.	1
008 DANEMARK	517	390	.	78	22	.	27	.	.	.
009 GRECE	166	133	3	30	.	.	.	.	.	.
028 NORVEGE	293	124	3	2	.	.	81	.	83	.
030 SUEDE	746	472	63	64	8	.	38	.	103	.
032 FINLANDE	264	248	.	16	.	.	2	.	.	.
036 SUISSE	2198	1446	179	397	32	1	24	.	119	.
038 AUTRICHE	1135	938	76	86	1	.	34	.	.	.
042 ESPAGNE	579	262	191	120	.	6	.	.	.	.
046 MALTE	107	101	.	.	1	.	.	.	.	5
064 HONGRIE	111	87	2	.	19	3	.	.	.	.
220 EGYPTE	130	37	.	73	.	.	14	.	1	5
314 GABON	128	.	4	2	122	.	.	.	.	.
390 AFR. DU SUD	180	145	2	9	.	.	19	.	5	.
400 ETATS-UNIS	792	600	19	107	14	15	32	.	5	.
412 MEXIQUE	112	21	33	.	58	.	.	.	.	.
612 IRAQ	133	22	1	.	73	27	10	.	.	.
616 IRAN	501	381	1	38	4	1	76	.	.	.
632 ARABIE SAOUD	164	39	.	3	2	.	115	.	5	.
640 BAHREIN	117	2	.	.	113	.	2	.	.	.
706 SINGAPOUR	231	208	.	.	2	.	14	.	7	.
708 PHILIPPINES	984	2	982	.	.	.	.	.	.	.
800 AUSTRALIE	336	327	.	.	.	9	.	.	.	.
1000 M O N D E	**28711**	**17879**	**3127**	**2881**	**2145**	**604**	**798**	**46**	**985**	**246**
1010 INTRA-CE	**18052**	**11912**	**1355**	**1808**	**1581**	**433**	**185**	**46**	**529**	**203**
1011 EXTRA-CE	**10659**	**5967**	**1772**	**1073**	**564**	**172**	**613**	.	**456**	**42**
1020 CLASSE 1	6972	4808	585	846	72	36	246	.	374	5
1021 A E L E	4719	3235	339	587	44	2	183	.	329	.
1030 CLASSE 2	3513	1053	1183	219	467	133	367	.	77	14
1031 ACP (63)	366	58	60	8	132	73	34	.	1	.
1040 CLASSE 3	175	106	3	8	26	3	.	.	5	24
7332.61 COACH SCREWS FOR FIXING RAILS										
SCHWELLENSCHRAUBEN ZUR OBERBAUMATERIALBEFESTIGUNG F. BAHNEN										
001 FRANCE	1809	137	.	66	.	1604	2	.	.	.
002 BELG.-LUXBG.	1627	27	1592	4	4	.	.	.	.	.
003 PAYS-BAS	434	121	.	21	.	289	3	.	.	.
004 RF ALLEMAGNE	107	.	.	51	.	56	.	.	.	.
005 ITALIE	190	.	.	.	.	190	.	.	.	.
030 SUEDE	130	.	.	9	.	119	2	.	.	.
400 ETATS-UNIS	107	.	.	83	.	.	24	.	.	.
484 VENEZUELA	798	.	798	.	.	.	.	.	.	.
701 MALAYSIA	252	252	.	.	.	.	.	.	.	.
706 SINGAPOUR	110	110	.	.	.	.	.	.	.	.
804 NOUV.ZELANDE	910	.	.	.	.	910	.	.	.	.
1000 M O N D E	**7354**	**747**	**2576**	**430**	**8**	**3473**	**115**	.	**3**	**2**
1010 INTRA-CE	**4247**	**309**	**1596**	**151**	**4**	**2155**	**32**	.	.	.
1011 EXTRA-CE	**3106**	**438**	**979**	**279**	**4**	**1318**	**83**	.	**3**	**2**
1020 CLASSE 1	1280	67	.	104	.	1082	27	.	.	.
1021 A E L E	247	59	.	14	.	172	2	.	.	.
1030 CLASSE 2	1816	369	979	168	4	236	56	.	2	2
1031 ACP (63)	254	6	107	25	.	106	10	.	.	.
7332.63 SCREWS AND BOLTS, OTHER THAN COACH SCREWS, FOR FIXING RAILWAY TRACK CONSTRUCTION MATERIAL, NOT WITHIN 7332.50										
SCHRAUBEN UND BOLZEN, ZUR OBERBAUMATERIALBEFESTIGUNG FUER BAHNEN, NICHT IN 7332.50 UND 61 ENTHALTEN										
001 FRANCE	1298	27	.	916	2	348	5	.	.	.
002 BELG.-LUXBG.	799	77	36	574	68	.	44	.	.	.
003 PAYS-BAS	1682	436	.	596	.	512	138	.	.	.

Bestimmung Destination / Nimexe	Mengen 1000 kg Quantités: EUR 10	Deutschland	France	Italia	Nederland	Belg.-Lux.	UK	Ireland	Danmark	Ἑλλάδα
7332.63										
004 FR GERMANY	1060	.	.	946	26	81	4	2	1	.
005 ITALY	603	3	.	.	.	600	.	.	.	.
006 UTD. KINGDOM	367	3	.	342	.	8	.	14	.	.
007 IRELAND	78	7	.	.	.	.	71	.	.	.
009 GREECE	101	6	.	95	.	.	.	.	.	.
028 NORWAY	59	5	.	5	.	26	15	.	8	.
030 SWEDEN	293	128	.	18	.	139	6	.	2	.
032 FINLAND	93	18	.	1	.	73	1	.	.	.
036 SWITZERLAND	255	176	.	78	1	.	.	.	.	.
038 AUSTRIA	158	40	.	117	.	.	1	.	.	.
042 SPAIN	32	.	.	3	.	.	29	.	.	.
208 ALGERIA	75	47	18	3	3	2	2	.	.	.
216 LIBYA	99	9	.	63	.	.	27	.	.	.
400 USA	1024	9	.	958	.	.	42	.	15	.
404 CANADA	45	.	.	35	.	.	10	.	.	.
612 IRAQ	74	.	.	52	.	.	22	.	.	.
616 IRAN	150	109	.	34	.	.	7	.	.	.
632 SAUDI ARABIA	46	11	1	13	.	.	21	.	.	.
800 AUSTRALIA	54	.	.	34	.	.	20	.	.	.
1000 W O R L D	**8245**	**999**	**77**	**4543**	**86**	**1927**	**548**	**16**	**49**	.
1010 INTRA-EC	**4972**	**356**	**35**	**2834**	**74**	**1461**	**175**	**16**	**1**	.
1011 EXTRA-EC	**3271**	**643**	**42**	**1709**	**12**	**445**	**373**	.	**47**	.
1020 CLASS 1	2125	388	.	1318	1	238	144	.	36	.
1021 EFTA COUNTR.	895	367	.	242	1	238	36	.	11	.
1030 CLASS 2	1128	255	42	384	11	208	217	.	11	.
1031 ACP (63)	334	73	21	36	7	169	28	.	.	.
1040 CLASS 3	21	.	.	8	.	.	12	.	1	.
7332.65 SCREWHOOKS, SCREW RINGS AND EYELET BOLTS NOT WITHIN 7332.50										
PITONS ET CROCHETS A PAS DE VIS, NON REPR. SOUS 7332.50										
001 FRANCE	312	178	.	33	4	8	85	.	4	.
002 BELG.-LUXBG.	220	72	8	9	73	.	58	.	.	.
003 NETHERLANDS	568	423	11	.	.	18	116	.	.	.
004 FR GERMANY	158	.	5	38	23	90	2	.	.	.
008 DENMARK	114	90	.	7	17	.	.	.	.	.
028 NORWAY	124	23	.	.	44	.	1	.	56	.
030 SWEDEN	124	109	.	.	11	.	1	.	3	.
032 FINLAND	51	49	.	.	2	.	.	.	.	.
036 SWITZERLAND	171	165	.	1	4	.	1	.	.	.
038 AUSTRIA	192	180	.	6	6	.	.	.	.	.
248 SENEGAL	14	14	.	.	.	.	.	.	.	.
636 KUWAIT	11	9	.	2	.	.	.	.	.	.
1000 W O R L D	**2371**	**1410**	**49**	**147**	**191**	**161**	**349**	.	**64**	.
1010 INTRA-EC	**1427**	**789**	**24**	**95**	**121**	**116**	**278**	.	**4**	.
1011 EXTRA-EC	**943**	**621**	**25**	**51**	**70**	**45**	**71**	.	**60**	.
1020 CLASS 1	740	545	17	43	67	.	8	.	60	.
1021 EFTA COUNTR.	660	526	.	7	66	.	2	.	59	.
1030 CLASS 2	203	74	9	8	3	45	63	.	1	.
1031 ACP (63)	71	17	4	2	.	1	47	.	.	.
7332.67 WOOD SCREWS OF STAINLESS STEEL, NOT WITHIN 7332.50										
VIS A BOIS, EN ACIER INOXYDABLE, NON REPR. SOUS 7332.50										
001 FRANCE	51	13	.	37	.	.	1	.	.	.
002 BELG.-LUXBG.	33	10	2	.	21	.	.	.	.	.
003 NETHERLANDS	85	73	.	8	.	1	3	.	.	.
004 FR GERMANY	65	.	.	62	1	.	2	.	.	.
006 UTD. KINGDOM	73	17	.	29	10	.	.	17	.	.
030 SWEDEN	42	34	.	8	.	.	.	.	.	.
036 SWITZERLAND	30	24	.	6	.	.	.	.	.	.
038 AUSTRIA	27	27	.	.	.	.	.	.	.	.
400 USA	37	.	.	37	.	.	.	.	.	.
1000 W O R L D	**686**	**237**	**98**	**232**	**34**	**9**	**58**	**17**	**1**	.
1010 INTRA-EC	**338**	**128**	**3**	**137**	**31**	**1**	**21**	**17**	.	.
1011 EXTRA-EC	**348**	**109**	**95**	**95**	**3**	**8**	**37**	.	**1**	.
1020 CLASS 1	184	94	1	67	1	.	21	.	.	.
1021 EFTA COUNTR.	110	92	.	14	1	.	3	.	.	.
1030 CLASS 2	162	15	94	29	1	7	16	.	.	.
1031 ACP (63)	67	.	61	.	1	3	2	.	.	.
7332.69 WOOD SCREWS, OTHER THAN OF STAINLESS STEEL, NOT WITHIN 7332.50										
VIS A BOIS, NON REPR. SOUS 7332.50 ET 67										
001 FRANCE	1539	1093	.	438	4	2	2	.	.	.
002 BELG.-LUXBG.	1226	749	112	95	269	.	1	.	.	.
003 NETHERLANDS	2684	2296	20	140	.	22	206	.	.	.
004 FR GERMANY	821	.	37	197	266	310	3	.	8	.
005 ITALY	734	730	2	.	.	.	1	.	1	.
006 UTD. KINGDOM	930	525	.	194	44	.	.	167	.	.

Bestimmung Destination / Nimexe	Werte 1000 ECU Valeurs: EUR 10	Deutschland	France	Italia	Nederland	Belg.-Lux.	UK	Ireland	Danmark	Ἑλλάδα
7332.63										
004 RF ALLEMAGNE	1698	.	.	1512	46	92	36	8	4	.
005 ITALIE	848	5	3	.	.	815	25	.	.	.
006 ROYAUME-UNI	492	14	.	436	1	11	.	29	1	.
007 IRLANDE	221	27	.	.	.	.	194	.	.	.
009 GRECE	182	13	.	169	.	.	.	.	.	.
028 NORVEGE	132	12	.	14	.	24	58	.	24	.
030 SUEDE	378	165	.	24	2	158	20	.	9	.
032 FINLANDE	142	28	.	10	.	82	22	.	.	.
036 SUISSE	583	326	.	252	5	.	.	.	.	.
038 AUTRICHE	328	85	.	235	.	.	8	.	.	.
042 ESPAGNE	174	.	.	6	.	.	168	.	.	.
208 ALGERIE	143	13	52	27	17	24	10	.	.	.
216 LIBYE	252	30	.	125	.	.	93	.	4	.
400 ETATS-UNIS	1846	19	.	1565	.	5	239	1	17	.
404 CANADA	155	.	.	75	.	.	80	.	.	.
612 IRAQ	167	1	.	98	2	.	66	.	.	.
616 IRAN	255	184	.	52	.	.	19	.	.	.
632 ARABIE SAOUD	241	21	3	72	1	.	144	.	.	.
800 AUSTRALIE	111	.	.	52	.	.	59	.	.	.
1000 M O N D E	**14022**	**1705**	**147**	**7385**	**174**	**2361**	**2071**	**39**	**140**	.
1010 INTRA-CE	**7316**	**627**	**39**	**4213**	**118**	**1777**	**499**	**38**	**5**	.
1011 EXTRA-CE	**6706**	**1078**	**108**	**3172**	**56**	**584**	**1572**	**1**	**135**	.
1020 CLASSE 1	4118	658	.	2328	9	270	764	1	88	.
1021 A E L E	1601	617	.	547	6	265	132	.	34	.
1030 CLASSE 2	2472	419	108	798	43	296	761	.	47	.
1031 ACP (63)	577	130	40	81	14	227	83	.	2	.
1040 CLASSE 3	118	1	.	46	4	18	48	.	1	.
7332.65 SCREWHOOKS, SCREW RINGS AND EYELET BOLTS NOT WITHIN 7332.50										
RINGSCHRAUBEN, SCHRAUBHAKEN UND OESENSCHRAUBEN, NICHT IN 7332.50 ENTHALTEN										
001 FRANCE	798	529	.	57	12	38	144	.	18	.
002 BELG.-LUXBG.	516	240	68	13	125	.	70	.	.	.
003 PAYS-BAS	1530	1058	23	1	.	25	423	.	.	.
004 RF ALLEMAGNE	195	.	14	50	68	56	5	.	2	.
008 DANEMARK	362	303	.	17	39	.	3	.	.	.
028 NORVEGE	282	96	.	.	78	.	5	.	103	.
030 SUEDE	367	332	.	.	26	.	7	.	2	.
032 FINLANDE	138	134	.	.	4	.	.	.	.	.
036 SUISSE	664	651	1	1	6	.	5	.	.	.
038 AUTRICHE	556	532	.	10	14	.	.	.	.	.
248 SENEGAL	185	185	.	.	.	.	.	.	.	.
636 KOWEIT	169	159	.	9	.	.	.	.	1	.
1000 M O N D E	**7047**	**4740**	**191**	**268**	**396**	**210**	**1106**	**1**	**135**	.
1010 INTRA-CE	**3648**	**2293**	**109**	**154**	**254**	**119**	**696**	**1**	**20**	.
1011 EXTRA-CE	**3402**	**2447**	**83**	**115**	**142**	**91**	**409**	.	**115**	.
1020 CLASSE 1	2220	1789	45	93	133	1	49	.	110	.
1021 A E L E	2011	1746	1	14	128	.	17	.	105	.
1030 CLASSE 2	1167	644	38	21	9	90	360	.	5	.
1031 ACP (63)	381	199	18	5	.	3	156	.	.	.
7332.67 WOOD SCREWS OF STAINLESS STEEL, NOT WITHIN 7332.50										
SCHRAUBEN MIT HOLZGEWINDE, AUS ROSTFREIEM STAHL, NICHT IN 7332.50 ENTHALTEN										
001 FRANCE	186	123	.	58	.	.	5	.	.	.
002 BELG.-LUXBG.	183	91	6	.	83	.	3	.	.	.
003 PAYS-BAS	771	699	.	20	.	6	46	.	.	.
004 RF ALLEMAGNE	134	.	2	111	6	.	15	.	.	.
006 ROYAUME-UNI	350	166	.	103	47	.	.	34	.	.
030 SUEDE	322	303	.	19	.	.	.	.	.	.
036 SUISSE	251	231	.	20	.	.	.	.	.	.
038 AUTRICHE	128	128	.	.	.	.	.	.	.	.
400 ETATS-UNIS	134	15	.	119	.	.	.	.	.	.
1000 M O N D E	**3542**	**2113**	**319**	**571**	**156**	**81**	**258**	**34**	**10**	.
1010 INTRA-CE	**1825**	**1214**	**8**	**293**	**137**	**7**	**132**	**34**	.	.
1011 EXTRA-CE	**1718**	**899**	**311**	**278**	**19**	**75**	**126**	.	**10**	.
1020 CLASSE 1	1071	774	10	212	9	1	58	.	7	.
1021 A E L E	814	747	.	40	4	1	15	.	7	.
1030 CLASSE 2	641	125	301	66	10	68	68	.	3	.
1031 ACP (63)	171	2	144	.	5	12	8	.	.	.
7332.69 WOOD SCREWS, OTHER THAN OF STAINLESS STEEL, NOT WITHIN 7332.50										
SCHRAUBEN MIT HOLZGEWINDE, NICHT IN 7332.50 UND 67 ENTHALTEN										
001 FRANCE	4390	3306	.	1060	12	2	10	.	.	.
002 BELG.-LUXBG.	3175	2145	209	169	649	.	3	.	.	.
003 PAYS-BAS	7383	5961	54	325	.	40	1003	.	.	.
004 RF ALLEMAGNE	1234	.	78	382	480	259	14	.	21	.
005 ITALIE	2621	2609	4	.	.	.	2	.	6	.
006 ROYAUME-UNI	2288	1159	2	696	73	.	.	357	1	.

Bestimmung Destination / Nimexe	Mengen 1000 kg Quantités									
	EUR 10	Deutschland	France	Italia	Nederland	Belg.-Lux.	UK	Ireland	Danmark	Ελλάδα
7332.69										
007 IRELAND	46	12	.	3	17	.	14	.	.	.
008 DENMARK	975	854	1	37	39	.	44	.	.	.
009 GREECE	36	4	1	18	13	.	.	.	.	.
024 ICELAND	72	26	.	.	46	.	.	.	.	.
028 NORWAY	261	180	.	10	7	.	64	.	.	.
030 SWEDEN	498	323	.	12	57	.	105	.	1	.
032 FINLAND	359	336	.	14	5	.	3	.	1	.
036 SWITZERLAND	1162	1079	2	54	27	.	.	.	.	.
038 AUSTRIA	603	579	.	3	21	.	.	.	.	.
042 SPAIN	19	4	1	7	.	.	7	.	.	.
064 HUNGARY	83	10	.	73	.	.	.	.	.	.
208 ALGERIA	50	.	49	.	1	.	.	.	.	.
216 LIBYA	97	2	.	95	.	.	.	.	.	.
302 CAMEROON	48	2	46	.	.	.	.	.	.	.
390 SOUTH AFRICA	21	18	.	.	.	.	3	.	.	.
400 USA	153	2	.	147	.	.	4	.	.	.
1000 W O R L D	**12927**	**8955**	**477**	**1601**	**847**	**346**	**516**	**167**	**18**	.
1010 INTRA-EC	**8989**	**6263**	**172**	**1123**	**652**	**334**	**269**	**167**	**9**	.
1011 EXTRA-EC	**3939**	**2692**	**305**	**478**	**195**	**12**	**247**	.	**10**	.
1020 CLASS 1	3186	2562	2	263	165	.	190	.	4	.
1021 EFTA COUNTR.	2963	2531	2	93	163	.	172	.	2	.
1030 CLASS 2	623	94	301	131	23	11	57	.	6	.
1031 ACP (63)	211	25	159	.	3	8	16	.	.	.
1040 CLASS 3	128	36	1	84	7	.	.	.	.	.
7332.71 SELF-TAPPING SCREWS OF STAINLESS STEEL, NOT WITHIN 7332.50										
VIS AUTOTARAUDEUSES EN ACIER INOXYDABLE, NON REPR. SOUS 7332.50										
001 FRANCE	148	15	.	126	.	4	2	.	1	.
002 BELG.-LUXBG.	187	86	9	67	25	.	.	.	.	.
003 NETHERLANDS	157	79	19	30	.	.	29	.	.	.
004 FR GERMANY	177	.	23	144	8	2	.	.	.	.
005 ITALY	13	5	1	.	.	3	4	.	.	.
006 UTD. KINGDOM	117	4	.	101	2	.	.	10	.	.
008 DENMARK	44	30	.	14	.	.	.	.	.	.
030 SWEDEN	63	48	.	14	.	.	1	.	.	.
032 FINLAND	16	14	.	1	.	.	1	.	.	.
036 SWITZERLAND	101	51	1	39	.	.	10	.	.	.
038 AUSTRIA	53	48	.	2	1	.	2	.	.	.
616 IRAN	36	32	.	.	.	.	4	.	.	.
632 SAUDI ARABIA	18	18	.	.	.	.	.	.	.	.
1000 W O R L D	**1280**	**475**	**65**	**593**	**45**	**10**	**80**	**11**	**1**	.
1010 INTRA-EC	**860**	**221**	**53**	**485**	**36**	**9**	**44**	**11**	**1**	.
1011 EXTRA-EC	**423**	**255**	**12**	**108**	**10**	**1**	**37**	.	.	.
1020 CLASS 1	289	168	1	91	3	.	26	.	.	.
1021 EFTA COUNTR.	247	165	1	65	2	.	14	.	.	.
1030 CLASS 2	133	86	12	17	6	1	11	.	.	.
7332.72 SPACE-THREAD SCREWS, NOT OF STAINLESS STEEL AND NOT WITHIN 7332.50										
VIS A TOLES AUTOTARAUDEUSES										
001 FRANCE	1271	321	.	835	2	23	.	.	90	.
002 BELG.-LUXBG.	729	408	8	165	144	.	3	.	1	.
003 NETHERLANDS	635	500	.	135	.	.	.	.	.	.
004 FR GERMANY	470	.	9	337	8	12	.	.	104	.
005 ITALY	124	120	4	.	.	.	.	.	.	.
006 UTD. KINGDOM	660	223	6	409	22	.	.	.	.	.
007 IRELAND	24	8	.	3	8	.	5	.	.	.
008 DENMARK	295	275	.	19	1	.	.	.	.	.
028 NORWAY	95	80	.	8	1	.	.	.	6	.
030 SWEDEN	660	486	.	1	.	.	.	.	173	.
032 FINLAND	179	125	.	33	.	.	.	.	21	.
036 SWITZERLAND	398	238	.	156	.	.	1	.	3	.
038 AUSTRIA	332	255	.	71	6	.	.	.	.	.
042 SPAIN	68	31	1	36	.	.	.	.	.	.
208 ALGERIA	36	14	4	18	.	.	.	.	.	.
220 EGYPT	37	36	.	1	.	.	.	.	.	.
632 SAUDI ARABIA	15	14	1	.	.	.	.	.	.	.
1000 W O R L D	**6358**	**3261**	**62**	**2380**	**200**	**43**	**11**	.	**401**	.
1010 INTRA-EC	**4221**	**1864**	**27**	**1907**	**185**	**36**	**8**	.	**194**	.
1011 EXTRA-EC	**2136**	**1397**	**34**	**473**	**15**	**7**	**3**	.	**207**	.
1020 CLASS 1	1821	1259	3	341	12	.	1	.	205	.
1021 EFTA COUNTR.	1717	1198	2	301	12	.	1	.	203	.
1030 CLASS 2	270	118	32	107	3	7	2	.	1	.
1040 CLASS 3	45	20	.	25	.	.	.	.	.	.
7332.73 SELF-TAPPING SCREWS NOT WITHIN 7332.50, 71 OR 72										
VIS AUTOTARAUDEUSES, NON REPR. SOUS 7332.50, 71 ET 72										
001 FRANCE	1934	115	.	1807	1	2	9	.	.	.

Bestimmung Destination / Nimexe	Werte 1000 ECU Valeurs									
	EUR 10	Deutschland	France	Italia	Nederland	Belg.-Lux.	UK	Ireland	Danmark	Ελλάδα
7332.69										
007 IRLANDE	114	38	.	5	23	.	48	.	.	.
008 DANEMARK	2294	1960	4	74	51	.	205	.	.	.
009 GRECE	101	18	6	61	16	.	.	.	.	.
024 ISLANDE	218	160	.	.	58	.	.	.	.	.
028 NORVEGE	808	499	.	69	18	.	222	.	.	.
030 SUEDE	1262	680	2	32	57	.	489	.	2	.
032 FINLANDE	1053	1014	.	24	6	.	8	.	1	.
036 SUISSE	3599	3406	4	148	41	.	.	.	.	.
038 AUTRICHE	1652	1606	.	7	37	.	2	.	.	.
042 ESPAGNE	109	7	3	53	.	.	46	.	.	.
064 HONGRIE	115	20	.	95	.	.	.	.	.	.
208 ALGERIE	121	.	119	.	2	.	.	.	.	.
216 LIBYE	241	7	.	232	.	.	2	.	.	.
302 CAMEROUN	104	1	102	.	1	.	.	.	.	.
390 AFR. DU SUD	126	109	.	.	.	.	17	.	.	.
400 ETATS-UNIS	567	12	.	545	.	.	10	.	.	.
1000 M O N D E	**35058**	**25237**	**1038**	**4117**	**1605**	**328**	**2316**	**357**	**60**	.
1010 INTRA-CE	**23599**	**17195**	**357**	**2772**	**1304**	**301**	**1285**	**357**	**28**	.
1011 EXTRA-CE	**11461**	**8043**	**681**	**1346**	**301**	**27**	**1031**	.	**32**	.
1020 CLASSE 1	9553	7570	9	930	220	.	812	.	12	.
1021 A E L E	8629	7402	6	280	216	.	722	.	3	.
1030 CLASSE 2	1660	387	668	298	41	27	219	.	20	.
1031 ACP (63)	508	93	315	5	7	17	71	.	.	.
1040 CLASSE 3	246	85	3	118	40	.	.	.	.	.
7332.71 SELF-TAPPING SCREWS OF STAINLESS STEEL, NOT WITHIN 7332.50										
GEWINDEFORMENDE SCHRAUBEN AUS ROSTFREIEM STAHL, NICHT IN 7332.50 ENTHALTEN										
001 FRANCE	540	153	.	360	.	8	10	3	6	.
002 BELG.-LUXBG.	987	680	42	121	143	.	.	1	.	.
003 PAYS-BAS	965	695	40	106	.	9	115	.	.	.
004 RF ALLEMAGNE	350	.	50	244	21	11	2	21	1	.
005 ITALIE	104	62	11	.	3	4	24	.	.	.
006 ROYAUME-UNI	522	64	5	349	17	1	.	84	2	.
008 DANEMARK	305	245	.	60	.	.	.	.	.	.
030 SUEDE	541	489	.	43	.	.	8	.	1	.
032 FINLANDE	122	103	.	16	.	.	3	.	.	.
036 SUISSE	674	465	5	169	4	.	31	.	.	.
038 AUTRICHE	406	388	.	6	5	.	7	.	.	.
616 IRAN	172	157	.	.	.	.	15	.	.	.
632 ARABIE SAOUD	196	193	.	.	.	.	3	.	.	.
1000 M O N D E	**6639**	**3917**	**286**	**1622**	**259**	**43**	**377**	**116**	**19**	.
1010 INTRA-CE	**3836**	**1907**	**149**	**1244**	**184**	**32**	**200**	**109**	**11**	.
1011 EXTRA-CE	**2802**	**2010**	**137**	**378**	**74**	**12**	**176**	**7**	**8**	.
1020 CLASSE 1	2025	1530	10	324	34	.	117	7	3	.
1021 A E L E	1813	1488	5	247	21	.	49	1	2	.
1030 CLASSE 2	765	469	127	53	40	12	59	.	5	.
7332.72 SPACE-THREAD SCREWS, NOT OF STAINLESS STEEL AND NOT WITHIN 7332.50										
GEWINDEFORMENDE BLECHSCHRAUBEN, NICHT IN 7332.50 U. 71 ENTH.										
001 FRANCE	3842	1823	.	1790	7	11	.	.	211	.
002 BELG.-LUXBG.	2793	1878	68	349	485	.	12	.	1	.
003 PAYS-BAS	2580	2205	3	367	.	4	.	.	1	.
004 RF ALLEMAGNE	1263	.	126	814	42	13	.	.	268	.
005 ITALIE	662	645	15	.	2	.	.	.	.	.
006 ROYAUME-UNI	2409	1060	25	1259	65	.	.	.	.	.
007 IRLANDE	161	124	.	6	16	.	15	.	.	.
008 DANEMARK	1315	1279	.	32	4	.	.	.	.	.
028 NORVEGE	569	516	.	26	3	.	.	.	24	.
030 SUEDE	2982	2495	4	1	.	.	.	.	482	.
032 FINLANDE	826	651	.	104	.	.	.	.	71	.
036 SUISSE	1861	1404	3	440	1	.	3	.	10	.
038 AUTRICHE	1487	1261	.	204	22	.	.	.	.	.
042 ESPAGNE	464	222	6	236	.	.	.	.	.	.
208 ALGERIE	117	51	13	53	.	.	.	.	.	.
220 EGYPTE	204	199	.	5	.	.	.	.	.	.
632 ARABIE SAOUD	100	94	4	.	.	.	.	.	2	.
1000 M O N D E	**24871**	**16560**	**346**	**6092**	**682**	**54**	**42**	.	**1095**	.
1010 INTRA-CE	**15073**	**9050**	**237**	**4629**	**620**	**28**	**27**	.	**482**	.
1011 EXTRA-CE	**9797**	**7510**	**109**	**1463**	**62**	**26**	**15**	.	**612**	.
1020 CLASSE 1	8562	6782	17	1113	46	.	3	.	601	.
1021 A E L E	7876	6395	8	835	46	.	3	.	589	.
1030 CLASSE 2	1047	617	92	274	16	25	12	.	11	.
1040 CLASSE 3	187	111	.	76	.	.	.	.	.	.
7332.73 SELF-TAPPING SCREWS NOT WITHIN 7332.50, 71 OR 72										
GEWINDEFORMENDE SCHRAUBEN, NICHT IN 7332.50, 71 UND 72 ENTH.										
001 FRANCE	3846	449	.	3314	4	37	42	.	.	.

Bestimmung / Destination — Mengen / Quantités — 1000 kg

7332.73

Nimexe	EUR 10	Deutschland	France	Italia	Nederland	Belg.-Lux.	UK	Ireland	Danmark	Ελλάδα
002 BELG.-LUXBG.	1135	255	28	812	28	.	12	.	.	.
003 NETHERLANDS	733	457	3	259	.	6	8	.	.	.
004 FR GERMANY	1265	.	2	1228	1	.	30	.	4	.
005 ITALY	493	462	22	.	3	1	4	.	1	.
006 UTD. KINGDOM	2252	57	2	2181	1	7	.	2	2	.
007 IRELAND	31	2	.	.	.	.	29	.	.	.
008 DENMARK	270	221	1	48	.	.	.	.	.	.
009 GREECE	76	2	.	73	.	.	1	.	.	.
028 NORWAY	261	149	.	1	.	.	7	.	104	.
030 SWEDEN	330	80	.	238	.	.	10	.	2	.
032 FINLAND	86	65	.	20	.	.	1	.	.	.
036 SWITZERLAND	816	547	2	188	.	.	79	.	.	.
036 AUSTRIA	650	627	.	14	.	1	8	.	.	.
042 SPAIN	78	24	.	51	.	.	3	.	.	.
060 POLAND	116	3	.	113	.	.	.	.	.	.
208 ALGERIA	206	188	4	14	.	.	.	.	.	.
216 LIBYA	31	.	.	27	.	.	4	.	.	.
220 EGYPT	103	54	.	49	.	.	.	.	.	.
400 USA	561	6	.	555	.	.	.	.	.	.
632 SAUDI ARABIA	59	18	.	35	4	.	2	.	.	.
1000 W O R L D	11766	3353	81	7902	42	28	244	2	114	.
1010 INTRA-EC	8184	1571	57	6408	33	16	91	2	6	.
1011 EXTRA-EC	3582	1783	23	1494	10	13	152	.	107	.
1020 CLASS 1	2878	1509	3	1130	1	1	127	.	107	.
1021 EFTA COUNTR.	2165	1473	2	468	1	1	114	.	106	.
1030 CLASS 2	550	268	21	216	8	12	25	.	.	.
1031 ACP (63)	39	.	6	21	.	2	10	.	.	.
1040 CLASS 3	154	6	.	148	.	.	.	.	.	.

7332.74 BOLTS AND SCREWS, THREADED OR TAPPED, OF STAINLESS STEEL, WITHOUT HEADS, NOT WITHIN 7332.50

VIS ET BOULONS FILETES, EN ACIER INOXYDABLE, SANS TETE, NON REPR. SOUS 7332.50

Nimexe	EUR 10	Deutschland	France	Italia	Nederland	Belg.-Lux.	UK	Ireland	Danmark	Ελλάδα
001 FRANCE	197	13	.	25	17	139	3	.	.	.
002 BELG.-LUXBG.	223	32	147	15	28	.	1	.	.	.
003 NETHERLANDS	110	95	1	7	.	4	3	.	.	.
004 FR GERMANY	84	.	4	26	37	8	9	.	.	.
006 UTD. KINGDOM	116	97	3	10	3	.	.	3	.	.
007 IRELAND	69	1	.	1	.	.	67	.	.	.
008 DENMARK	39	35	.	.	.	.	4	.	.	.
030 SWEDEN	192	142	.	45	.	.	5	.	.	.
032 FINLAND	28	28	.	.	.	.	.	.	.	.
036 SWITZERLAND	87	71	2	14	.	.	.	.	.	.
038 AUSTRIA	138	118	.	20	.	.	.	.	.	.
042 SPAIN	28	7	4	8	.	.	9	.	.	.
400 USA	50	12	.	38	.	.	.	.	.	.
412 MEXICO	2	.	.	2	.	.	.	.	.	.
1000 W O R L D	1512	678	205	221	89	161	154	4	.	.
1010 INTRA-EC	852	277	156	84	87	151	94	3	.	.
1011 EXTRA-EC	659	401	49	137	2	10	60	.	.	.
1020 CLASS 1	547	387	7	126	.	1	26	.	.	.
1021 EFTA COUNTR.	451	365	2	79	.	.	5	.	.	.
1030 CLASS 2	108	10	42	11	2	9	34	.	.	.

7332.76 BOLTS AND SCREWS, THREADED OR TAPPED, WITHOUT HEADS, OTHER THAN OF STAINLESS STEEL, WITH TENSILE STRENGTH < 800N/MM2, NOT WITHIN 7332.50

VIS ET BOULONS FILETES, EN ACIERS AUTRES QU'INOXYDABLES, SANS TETE, RESISTANCE A LA TRACTION < 800 N/MM2, NON REPR. SOUS 7332.50

Nimexe	EUR 10	Deutschland	France	Italia	Nederland	Belg.-Lux.	UK	Ireland	Danmark	Ελλάδα
001 FRANCE	234	221	.	11	2	.	.	.	.	.
002 BELG.-LUXBG.	549	512	1	10	26	.	.	.	.	.
003 NETHERLANDS	696	689	.	.	.	.	6	.	1	.
005 ITALY	66	66	.	.	.	.	.	.	.	.
006 UTD. KINGDOM	580	569	.	5	3	.	.	.	3	.
008 DENMARK	85	85	.	.	.	.	.	.	.	.
028 NORWAY	50	38	.	.	.	.	1	.	11	.
030 SWEDEN	63	56	.	.	.	.	2	.	5	.
032 FINLAND	131	77	.	16	38	.	.	.	.	.
036 SWITZERLAND	92	92	.	.	.	.	.	.	.	.
038 AUSTRIA	179	173	.	.	.	.	6	.	.	.
400 USA	54	16	.	.	1	.	37	.	.	.
632 SAUDI ARABIA	85	85	.	.	.	.	.	.	.	.
649 OMAN	84	2	.	.	.	.	82	.	.	.
1000 W O R L D	3385	2875	7	119	92	10	244	.	38	.
1010 INTRA-EC	2311	2146	2	99	47	1	7	.	9	.
1011 EXTRA-EC	1076	729	6	20	45	9	238	.	29	.
1020 CLASS 1	616	481	3	19	39	.	54	.	20	.
1021 EFTA COUNTR.	516	436	.	16	38	.	9	.	17	.
1030 CLASS 2	456	245	3	1	6	9	183	.	9	.

7332.77 BOLTS AND SCREWS, THREADED OR TAPPED, WITHOUT HEADS, OTHER THAN OF STAINLESS STEEL, TENSILE STRENGTH MIN 800N/MM2, NOT WITHIN 7332.50

Bestimmung / Destination — Werte / Valeurs — 1000 ECU

7332.73

Nimexe	EUR 10	Deutschland	France	Italia	Nederland	Belg.-Lux.	UK	Ireland	Danmark	Ελλάδα
002 BELG.-LUXBG.	2703	983	271	1305	95	.	49	.	.	.
003 PAYS-BAS	2560	1847	24	572	.	23	63	11	.	.
004 RF ALLEMAGNE	2375	.	15	2079	11	3	253	.	14	.
005 ITALIE	1642	1491	87	.	14	24	25	.	1	.
006 ROYAUME-UNI	4309	263	11	3966	5	45	.	14	5	.
007 IRLANDE	116	7	.	.	.	.	109	.	.	.
008 DANEMARK	857	729	8	118	.	.	2	.	.	.
009 GRECE	187	4	.	180	.	.	3	.	.	.
028 NORVEGE	718	505	.	2	.	.	37	.	174	.
030 SUEDE	1043	442	.	565	.	.	32	.	4	.
032 FINLANDE	267	225	.	37	.	.	5	.	.	.
036 SUISSE	2882	1965	15	408	3	.	491	.	.	.
038 AUTRICHE	2082	2021	.	37	.	4	20	.	.	.
042 ESPAGNE	253	93	.	142	.	1	17	.	.	.
060 POLOGNE	174	13	.	159	.	.	2	.	.	.
208 ALGERIE	509	438	31	40	.	.	.	.	.	.
216 LIBYE	269	.	.	247	.	.	22	.	.	.
220 EGYPTE	254	189	.	65	.	.	.	.	.	.
400 ETATS-UNIS	2007	38	.	1951	7	1	10	.	.	.
632 ARABIE SAOUD	257	134	3	103	12	.	5	.	.	.
1000 M O N D E	30324	11979	512	15872	170	205	1352	25	209	.
1010 INTRA-CE	18595	5773	417	11533	129	131	567	25	20	.
1011 EXTRA-CE	11726	6206	95	4338	41	74	784	.	188	.
1020 CLASSE 1	9644	5366	16	3363	14	7	693	.	165	.
1021 A E L E	7105	5184	15	1094	6	5	623	.	178	.
1030 CLASSE 2	1773	808	79	700	26	67	90	.	3	.
1031 ACP (63)	136	6	13	81	.	14	20	.	2	.
1040 CLASSE 3	312	32	1	276	1	.	2	.	.	.

7332.74 BOLTS AND SCREWS, THREADED OR TAPPED, OF STAINLESS STEEL, WITHOUT HEADS, NOT WITHIN 7332.50

SCHRAUBEN UND BOLZEN MIT GEWINDE, AUS ROSTFREIEM STAHL, OHNE KOPF, NICHT IN 7332.50 ENTHALTEN

Nimexe	EUR 10	Deutschland	France	Italia	Nederland	Belg.-Lux.	UK	Ireland	Danmark	Ελλάδα
001 FRANCE	519	129	.	64	159	154	12	1	.	.
002 BELG.-LUXBG.	600	199	128	23	247	.	3	.	.	.
003 PAYS-BAS	775	703	24	25	.	9	14	.	.	.
004 RF ALLEMAGNE	452	.	52	45	286	8	59	.	2	.
006 ROYAUME-UNI	494	385	55	17	12	10	.	15	.	.
007 IRLANDE	116	9	2	3	.	.	102	.	.	.
008 DANEMARK	230	208	2	.	1	.	19	.	.	.
030 SUEDE	574	482	5	73	1	.	12	.	1	.
032 FINLANDE	109	109	.	.	.	.	.	.	.	.
036 SUISSE	430	320	39	70	1	.	.	.	.	.
038 AUTRICHE	449	410	.	39	.	.	.	.	.	.
042 ESPAGNE	168	79	25	18	.	.	46	.	.	.
400 ETATS-UNIS	206	84	2	71	.	.	49	.	.	.
412 MEXIQUE	245	1	.	244	.	.	.	.	.	.
1000 M O N D E	6132	3395	473	724	729	202	586	17	6	.
1010 INTRA-CE	3282	1693	271	177	706	183	233	17	2	.
1011 EXTRA-CE	2852	1702	202	548	23	20	353	.	4	.
1020 CLASSE 1	2162	1584	83	273	6	4	209	.	3	.
1021 A E L E	1632	1387	43	182	2	.	17	.	1	.
1030 CLASSE 2	659	88	119	274	17	16	144	.	1	.

7332.76 BOLTS AND SCREWS, THREADED OR TAPPED, WITHOUT HEADS, OTHER THAN OF STAINLESS STEEL, WITH TENSILE STRENGTH < 800N/MM2, NOT WITHIN 7332.50

SCHRAUBEN UND BOLZEN MIT METALLGEWINDE, AUS ANDEREM ALS ROSTFREIEM STAHL, OHNE KOPF, ZUGFEST < 800 N/QMM, NICHT IN 7332.50 ENTHALTEN

Nimexe	EUR 10	Deutschland	France	Italia	Nederland	Belg.-Lux.	UK	Ireland	Danmark	Ελλάδα
001 FRANCE	880	831	.	13	31	1	2	.	2	.
002 BELG.-LUXBG.	1317	1170	2	22	120	.	.	.	3	.
003 PAYS-BAS	1336	1316	.	.	.	3	7	.	10	.
005 ITALIE	194	194	.	.	.	.	.	.	.	.
006 ROYAUME-UNI	940	890	3	10	33	.	.	.	4	.
008 DANEMARK	431	429	.	.	2	.	.	.	.	.
028 NORVEGE	227	206	.	.	.	.	5	.	16	.
030 SUEDE	284	249	.	.	.	.	5	.	30	.
032 FINLANDE	221	163	.	24	30	.	.	.	4	.
036 SUISSE	514	513	.	.	.	.	.	.	1	.
038 AUTRICHE	409	385	.	.	6	.	17	.	1	.
400 ETATS-UNIS	158	110	.	2	2	.	44	.	.	.
632 ARABIE SAOUD	114	112	.	.	2	.	.	.	.	.
649 OMAN	129	3	.	.	.	.	126	.	.	.
1000 M O N D E	7986	6969	51	159	269	30	395	.	113	.
1010 INTRA-CE	5242	4855	18	106	213	3	15	.	32	.
1011 EXTRA-CE	2744	2115	33	53	55	27	380	.	81	.
1020 CLASSE 1	2006	1741	23	44	40	.	100	.	58	.
1021 A E L E	1660	1518	.	24	36	.	29	.	53	.
1030 CLASSE 2	721	359	10	8	15	26	280	.	23	.

7332.77 BOLTS AND SCREWS, THREADED OR TAPPED, WITHOUT HEADS, OTHER THAN OF STAINLESS STEEL, TENSILE STRENGTH MIN 800N/MM2, NOT WITHIN 7332.50

Bestimmung Destination / Nimexe	Mengen 1000 kg Quantités: EUR 10	Deutschland	France	Italia	Nederland	Belg.-Lux.	UK	Ireland	Danmark	Ἑλλάδα
7332.77 VIS ET BOULONS FILETES, EN ACIERS AUTRES QU'INOXYDABLES, SANS TETE, RESISTANCE A LA TRACTION MIN. 800 N/MM2, NON REPR. SOUS 7332.50										
001 FRANCE	458	450	.	2	4	.	2	.	.	.
002 BELG.-LUXBG.	305	210	17	.	38	.	40	.	.	.
003 NETHERLANDS	424	348	2	.	.	62	12	.	.	.
004 FR GERMANY	33	.	20	3	3	2	1	.	4	.
005 ITALY	24	8	5	.	2	4	5	.	.	.
006 UTD. KINGDOM	270	37	17	.	9	52	.	.	155	.
008 DENMARK	56	43	.	.	1	10	4	.	.	.
028 NORWAY	73	43	.	.	.	1	29	.	.	.
030 SWEDEN	212	189	3	1	.	.	19	.	.	.
032 FINLAND	60	60	.	.	.	.	.	.	.	.
036 SWITZERLAND	78	76	2	.	.	.	.	.	.	.
038 AUSTRIA	170	150	.	1	1	.	18	.	.	.
220 EGYPT	74	67	.	.	.	.	7	.	.	.
288 NIGERIA	36	36	.	.	.	.	.	.	.	.
390 SOUTH AFRICA	64	43	.	.	2	.	19	.	.	.
400 USA	209	178	.	.	7	.	16	.	8	.
404 CANADA	24	23	.	.	.	.	1	.	.	.
480 COLOMBIA	42	42	.	.	.	.	.	.	.	.
632 SAUDI ARABIA	40	30	.	.	.	.	10	.	.	.
640 BAHRAIN	65	.	.	.	61	.	4	.	.	.
649 OMAN	56	4	.	.	.	.	52	.	.	.
736 TAIWAN	5	5	.	.	.	.	.	.	.	.
1000 W O R L D	**3225**	**2227**	**68**	**22**	**135**	**143**	**444**	**.**	**185**	**1**
1010 INTRA-EC	**1585**	**1102**	**61**	**6**	**57**	**131**	**69**	**.**	**159**	**.**
1011 EXTRA-EC	**1640**	**1125**	**8**	**16**	**78**	**12**	**376**	**.**	**25**	**.**
1020 CLASS 1	916	764	8	1	12	2	121	.	8	.
1021 EFTA COUNTR.	597	517	5	1	2	2	70	.	.	.
1030 CLASS 2	701	338	.	15	67	10	254	.	17	.
1031 ACP (63)	99	49	.	.	5	.	45	.	.	.
7332.78 SLOTTED AND CROSS-RECESSED SCREWS OF STAINLESS STEEL, THREADED OR TAPPED, WITH HEADS, NOT WITHIN 7332.50 **VIS ET BOULONS FILETES, EN ACIER INOXYDABLE, AVEC TETE FENDUE OU A EMPREINTE CRUCIFORME, NON REPR. SOUS 7332.50**										
001 FRANCE	225	34	.	92	.	.	99	.	.	.
002 BELG.-LUXBG.	111	48	17	29	16	.	1	.	.	.
003 NETHERLANDS	185	120	9	17	.	38	1	.	.	.
004 FR GERMANY	5724	.	22	5235	1	.	458	.	8	.
005 ITALY	56	12	9	.	1	.	34	.	.	.
006 UTD. KINGDOM	124	37	21	66	.	.	.	.	.	.
008 DENMARK	76	40	1	31	.	.	4	.	.	.
028 NORWAY	19	12	6	.	.	.	1	.	.	.
030 SWEDEN	46	13	4	21	8	.	.	.	.	.
032 FINLAND	51	24	12	.	1	.	14	.	.	.
036 SWITZERLAND	87	57	24	3	1	.	2	.	.	.
038 AUSTRIA	61	51	4	6	.	.	.	.	.	.
042 SPAIN	43	42	1	.	.	.	.	.	.	.
390 SOUTH AFRICA	21	19	.	.	1	.	1	.	.	.
400 USA	40	16	.	20	2	.	.	2	.	.
800 AUSTRALIA	44	17	.	.	.	.	27	.	.	.
1000 W O R L D	**7172**	**576**	**184**	**5581**	**71**	**42**	**707**	**2**	**9**	**.**
1010 INTRA-EC	**6526**	**291**	**79**	**5478**	**19**	**39**	**612**	**.**	**8**	**.**
1011 EXTRA-EC	**647**	**285**	**104**	**103**	**53**	**4**	**95**	**2**	**1**	**.**
1020 CLASS 1	447	263	57	53	14	.	57	2	1	.
1021 EFTA COUNTR.	279	166	55	29	10	.	19	.	.	.
1030 CLASS 2	192	14	47	50	39	4	38	.	.	.
1031 ACP (63)	28	3	20	1	.	3	1	.	.	.
7332.79 SLOTTED AND CROSS-RECESSED SCREWS, NOT OF STAINLESS STEEL, THREADED OR TAPPED, WITH HEADS, NOT WITHIN 7332.50 **VIS ET BOULONS FILETES, EN ACIERS AUTRES QU'INOXYDABLES, AVEC TETE FENDUE OU A EMPREINTE CRUCIFORME, NON REPR. SOUS 7332.50**										
001 FRANCE	1506	1184	.	272	6	34	10	.	.	.
002 BELG.-LUXBG.	800	562	9	36	147	.	26	.	.	.
003 NETHERLANDS	1094	993	3	38	.	40	19	.	1	.
004 FR GERMANY	776	.	37	679	17	6	19	.	18	.
005 ITALY	280	246	11	.	11	.	11	.	1	.
006 UTD. KINGDOM	601	359	69	140	11	.	.	2	20	.
007 IRELAND	115	32	.	.	1	.	80	.	2	.
008 DENMARK	356	273	.	36	.	.	47	.	.	.
009 GREECE	48	23	.	25	.	.	.	.	.	.
024 ICELAND	33	12	.	.	15	.	5	.	1	.
028 NORWAY	278	177	.	.	.	.	17	.	84	.
030 SWEDEN	714	577	1	43	1	.	12	.	80	.
032 FINLAND	194	166	.	4	.	.	6	.	18	.
036 SWITZERLAND	791	767	3	11	.	.	10	.	.	.
038 AUSTRIA	636	625	6	4	1	.	.	.	.	.
042 SPAIN	66	55	3	6	1	.	1	.	.	.
048 YUGOSLAVIA	27	7	.	20	.	.	.	.	.	.
052 TURKEY	20	3	1	13	.	.	2	.	1	.
064 HUNGARY	46	42	4	.	.	.	.	.	.	.
208 ALGERIA	36	9	8	6	.	.	13	.	.	.

Bestimmung Destination / Nimexe	Werte 1000 ECU Valeurs: EUR 10	Deutschland	France	Italia	Nederland	Belg.-Lux.	UK	Ireland	Danmark	Ἑλλάδα
7332.77 SCHRAUBEN UND BOLZEN MIT METALLGEWINDE, AUS ANDEREM ALS ROSTFREIEM STAHL, OHNE KOPF, ZUGFEST AB 800 N/QMM, NICHT IN 7332.50 ENTHALTEN										
001 FRANCE	984	935	.	7	25	.	17	.	.	.
002 BELG.-LUXBG.	787	574	47	.	105	.	61	.	.	.
003 PAYS-BAS	1434	1264	16	4	.	113	37	.	.	.
004 RF ALLEMAGNE	134	.	94	5	13	3	14	.	5	.
005 ITALIE	216	28	62	.	8	9	109	.	.	.
006 ROYAUME-UNI	363	74	133	.	49	81	.	1	25	.
008 DANEMARK	205	163	1	.	4	12	25	.	.	.
028 NORVEGE	228	148	.	.	2	3	75	.	.	.
030 SUEDE	781	692	18	4	1	.	66	.	.	.
032 FINLANDE	200	200	.	.	.	.	.	.	.	.
036 SUISSE	298	278	14	.	3	1	2	.	.	.
038 AUTRICHE	701	615	.	1	5	.	80	.	.	.
220 EGYPTE	249	234	.	1	2	.	12	.	.	.
288 NIGERIA	235	235	.	.	.	.	.	.	.	.
390 AFR. DU SUD	202	135	.	.	9	.	58	.	.	.
400 ETATS-UNIS	576	489	.	.	7	.	58	.	22	.
404 CANADA	114	97	.	.	.	.	17	.	.	.
480 COLOMBIE	107	107	.	.	.	.	.	.	.	.
632 ARABIE SAOUD	105	68	.	.	.	.	37	.	.	.
640 BAHREIN	146	.	.	.	139	.	7	.	.	.
649 OMAN	176	8	.	.	.	.	168	.	.	.
736 T'AI-WAN	155	155	.	.	.	.	.	.	.	.
1000 M O N D E	**9565**	**6978**	**413**	**53**	**430**	**236**	**1340**	**1**	**111**	**3**
1010 INTRA-CE	**4157**	**3054**	**354**	**16**	**209**	**218**	**275**	**1**	**30**	**.**
1011 EXTRA-CE	**5403**	**3924**	**59**	**37**	**220**	**18**	**1065**	**.**	**80**	**.**
1020 CLASSE 1	3239	2673	58	4	33	3	443	.	25	.
1021 A E L E	2230	1933	31	4	17	3	241	.	1	.
1030 CLASSE 2	2080	1171	1	32	187	15	619	.	55	.
1031 ACP (63)	401	272	.	.	36	.	93	.	.	.
7332.78 SLOTTED AND CROSS-RECESSED SCREWS OF STAINLESS STEEL, THREADED OR TAPPED, WITH HEADS, NOT WITHIN 7332.50 **SCHRAUBEN UND BOLZEN MIT GEWINDE, AUS ROSTFREIEM STAHL, MIT SCHLITZ- ODER KREUTZSCHLITZKOPF, NICHT IN 7332.50 ENTHALTEN**										
001 FRANCE	1030	267	.	294	.	.	469	.	.	.
002 BELG.-LUXBG.	694	355	122	83	127	.	7	.	.	.
003 PAYS-BAS	1209	968	46	54	.	129	12	.	.	.
004 RF ALLEMAGNE	12061	.	247	9708	15	4	2060	.	27	.
005 ITALIE	418	119	40	.	6	.	253	.	.	.
006 ROYAUME-UNI	620	314	124	181	.	.	.	1	.	.
008 DANEMARK	383	289	4	75	.	.	15	.	.	.
028 NORVEGE	188	119	39	.	2	.	24	.	4	.
030 SUEDE	202	109	18	55	18	.	2	.	.	.
032 FINLANDE	306	152	92	.	11	.	51	.	.	.
036 SUISSE	600	421	138	10	4	.	27	.	.	.
038 AUTRICHE	401	365	25	11	.	.	.	.	.	.
042 ESPAGNE	151	140	10	1	.	.	.	.	.	.
390 AFR. DU SUD	163	132	1	.	20	.	10	.	.	.
400 ETATS-UNIS	291	181	16	18	12	.	38	26	.	.
800 AUSTRALIE	203	69	.	.	.	.	134	.	.	.
1000 M O N D E	**19922**	**4257**	**1225**	**10596**	**297**	**146**	**3337**	**28**	**36**	**.**
1010 INTRA-CE	**16507**	**2334**	**591**	**10400**	**149**	**134**	**2871**	**1**	**27**	**.**
1011 EXTRA-CE	**3414**	**1923**	**634**	**196**	**148**	**12**	**466**	**26**	**9**	**.**
1020 CLASSE 1	2667	1745	363	118	79	.	330	26	6	.
1021 A E L E	1759	1203	333	76	37	.	105	.	5	.
1030 CLASSE 2	695	128	270	78	68	12	136	.	3	.
1031 ACP (63)	142	5	97	3	.	10	27	.	.	.
7332.79 SLOTTED AND CROSS-RECESSED SCREWS, NOT OF STAINLESS STEEL, THREADED OR TAPPED, WITH HEADS, NOT WITHIN 7332.50 **SCHRAUBEN UND BOLZEN MIT METALLGEWINDE, AUS ANDEREM ALS ROSTFREIEM STAHL, MIT SCHLITZ- ODER KREUZSCHLITZKOPF, NICHT IN 7332.50 ENTHALTEN**										
001 FRANCE	5106	4253	.	624	47	128	54	.	.	.
002 BELG.-LUXBG.	2762	1997	31	86	533	.	115	.	.	.
003 PAYS-BAS	3318	2970	7	111	.	94	131	3	2	.
004 RF ALLEMAGNE	1720	.	152	1314	66	9	127	3	49	.
005 ITALIE	1345	1178	38	.	55	.	56	.	18	.
006 ROYAUME-UNI	2333	1344	388	263	66	.	.	63	209	.
007 IRLANDE	507	154	.	.	4	.	324	.	25	.
008 DANEMARK	1182	851	1	51	2	.	277	.	.	.
009 GRECE	118	77	.	40	1	.	.	.	.	.
024 ISLANDE	119	53	.	1	29	.	31	.	5	.
028 NORVEGE	895	528	.	.	2	.	78	.	287	.
030 SUEDE	1997	1432	108	94	6	.	61	.	296	.
032 FINLANDE	617	504	.	9	.	.	48	.	56	.
036 SUISSE	2469	2309	17	52	1	.	90	.	.	.
038 AUTRICHE	2199	2149	19	22	6	.	3	.	.	.
042 ESPAGNE	186	128	22	25	3	.	8	.	.	.
048 YOUGOSLAVIE	159	46	.	113	.	.	.	.	.	.
052 TURQUIE	168	21	4	105	.	.	36	.	2	.
064 HONGRIE	213	212	1	.	.	.	.	.	.	.
208 ALGERIE	117	36	26	12	.	6	37	.	.	.

Bestimmung Destination / Nimexe	Mengen 1000 kg Quantités: EUR 10	Deutschland	France	Italia	Nederland	Belg.-Lux.	UK	Ireland	Danmark	Ἑλλάδα
7332.79										
216 LIBYA	20	1	.	9	.	.	10	.	.	.
220 EGYPT	31	9	.	1	.	.	20	1	.	.
352 TANZANIA	32	.	.	.	.	.	32	.	.	.
390 SOUTH AFRICA	81	21	2	.	.	.	58	.	.	.
400 USA	196	70	.	96	7	.	23	.	.	.
404 CANADA	32	4	.	.	1	.	27	.	.	.
616 IRAN	161	67	.	89	.	.	5	.	.	.
632 SAUDI ARABIA	42	25	1	5	.	.	11	.	.	.
706 SINGAPORE	105	49	.	.	.	.	56	.	.	.
732 JAPAN	50	1	.	.	.	.	49	.	.	.
800 AUSTRALIA	46	12	.	21	1	.	12	.	.	.
1000 W O R L D	**9606**	**6504**	**190**	**1593**	**231**	**97**	**761**	**3**	**227**	.
1010 INTRA-EC	**5575**	**3691**	**129**	**1226**	**193**	**80**	**212**	**2**	**42**	.
1011 EXTRA-EC	**4031**	**2813**	**61**	**367**	**38**	**17**	**548**	**2**	**185**	.
1020 CLASS 1	3204	2524	16	220	27	.	233	.	184	.
1021 EFTA COUNTR.	2657	2327	10	65	17	.	55	.	183	.
1030 CLASS 2	750	233	41	132	10	17	314	2	1	.
1031 ACP (63)	130	26	13	1	6	16	67	1	.	.
1040 CLASS 3	77	55	4	16	1	.	1	.	.	.
7332.81 HEXAGON SOCKET HEAD SCREWS OF STAINLESS STEEL, THREADED OR TAPPED, WITH HEADS, NOT WITHIN 7332.50										
VIS ET BOULONS FILETES, EN ACIER INOXYDABLE, A SIX PANS CREUX, NON REPR. SOUS 7332.50										
001 FRANCE	61	23	.	8	.	1	28	1	.	.
002 BELG.-LUXBG.	55	18	27	4	3	.	3	.	.	.
003 NETHERLANDS	161	54	.	79	.	1	27	.	.	.
004 FR GERMANY	1069	.	934	112	4	.	17	2	.	.
005 ITALY	23	9	8	.	1	.	5	.	.	.
006 UTD. KINGDOM	45	25	13	6	.	.	.	1	.	.
008 DENMARK	33	21	.	11	.	.	1	.	.	.
030 SWEDEN	27	9	.	10	.	.	8	.	.	.
036 SWITZERLAND	37	33	1	2	.	.	.	1	.	.
038 AUSTRIA	20	20	.	.	.	.	.	.	.	.
390 SOUTH AFRICA	23	15	8	.	.	.	.	.	.	.
400 USA	17	6	1	.	1	.	9	.	.	.
800 AUSTRALIA	15	12	.	.	.	.	3	.	.	.
1000 W O R L D	**1743**	**277**	**1036**	**243**	**9**	**3**	**170**	**4**	**1**	.
1010 INTRA-EC	**1452**	**151**	**988**	**219**	**7**	**1**	**83**	**3**	.	.
1011 EXTRA-EC	**290**	**126**	**47**	**24**	**2**	**2**	**87**	**1**	**1**	.
1020 CLASS 1	198	115	15	21	1	.	45	1	.	.
1021 EFTA COUNTR.	121	80	1	12	.	.	27	1	.	.
1030 CLASS 2	89	8	32	3	1	2	42	.	1	.
7332.83 HEXAGON SOCKET HEAD SCREWS, NOT OF STAINLESS STEEL, THREADED OR TAPPED, WITH HEADS, NOT WITHIN 7332.50										
VIS ET BOULONS FILETES, EN ACIERS AUTRES QU'INOXYDABLES, A SIX PANS CREUX										
001 FRANCE	1939	717	.	1083	1	23	113	2	.	.
002 BELG.-LUXBG.	290	139	10	93	20	.	28	.	.	.
003 NETHERLANDS	728	434	9	276	.	1	7	.	1	.
004 FR GERMANY	2494	.	12	2201	2	.	198	3	78	.
005 ITALY	264	57	7	.	22	.	178	.	.	.
006 UTD. KINGDOM	573	347	24	189	1	.	.	4	8	.
007 IRELAND	64	24	.	.	.	.	40	.	.	.
008 DENMARK	603	204	.	265	.	.	134	.	.	.
009 GREECE	41	4	20	17	.	.	.	.	.	.
028 NORWAY	82	62	.	.	.	.	12	.	8	.
030 SWEDEN	455	279	2	55	.	.	70	.	49	.
032 FINLAND	121	40	.	75	.	.	6	.	.	.
036 SWITZERLAND	538	391	3	142	.	.	1	1	.	.
038 AUSTRIA	504	244	1	259	.	.	.	.	.	.
040 PORTUGAL	59	10	.	24	.	.	25	.	.	.
042 SPAIN	106	82	7	8	.	.	9	.	.	.
060 POLAND	64	19	.	45	.	.	.	.	.	.
064 HUNGARY	23	21	.	2	.	.	.	.	.	.
208 ALGERIA	70	31	25	14	.	.	.	.	.	.
220 EGYPT	69	5	.	64	.	.	.	.	.	.
390 SOUTH AFRICA	58	15	.	11	.	.	32	.	.	.
400 USA	613	39	.	511	16	7	40	.	.	.
701 MALAYSIA	39	.	.	.	.	.	39	.	.	.
732 JAPAN	45	.	.	.	.	.	45	.	.	.
740 HONG KONG	86	.	.	.	.	.	86	.	.	.
800 AUSTRALIA	291	7	.	8	.	.	276	.	.	.
1000 W O R L D	**10562**	**3314**	**142**	**5406**	**74**	**34**	**1433**	**10**	**149**	.
1010 INTRA-EC	**6994**	**1926**	**80**	**4124**	**46**	**25**	**698**	**9**	**86**	.
1011 EXTRA-EC	**3567**	**1388**	**61**	**1282**	**28**	**9**	**735**	**1**	**63**	.
1020 CLASS 1	2933	1214	14	1100	19	7	520	1	58	.
1021 EFTA COUNTR.	1765	1028	6	555	1	.	116	1	58	.
1030 CLASS 2	532	124	47	134	9	2	211	.	5	.
1031 ACP (63)	72	12	13	13	.	2	32	.	.	.
1040 CLASS 3	103	50	.	48	.	.	5	.	.	.

Bestimmung Destination / Nimexe	Werte 1000 ECU Valeurs: EUR 10	Deutschland	France	Italia	Nederland	Belg.-Lux.	UK	Ireland	Danmark	Ἑλλάδα
7332.79										
216 LIBYE	312	2	.	244	1	.	65	.	.	.
220 EGYPTE	141	40	1	2	3	.	92	3	.	.
352 TANZANIE	173	2	.	.	.	.	171	.	.	.
390 AFR. DU SUD	432	91	122	2	3	.	214	.	.	.
400 ETATS-UNIS	599	311	1	171	22	1	83	8	2	.
404 CANADA	134	14	.	.	2	.	115	3	.	.
616 IRAN	527	364	.	143	.	.	20	.	.	.
632 ARABIE SAOUD	214	106	13	18	1	.	76	.	.	.
706 SINGAPOUR	323	104	.	.	.	.	219	.	.	.
732 JAPON	198	13	.	.	.	.	185	.	.	.
800 AUSTRALIE	151	52	.	34	6	.	59	.	.	.
1000 M O N D E	**32303**	**21901**	**1088**	**3664**	**922**	**270**	**3416**	**83**	**957**	**2**
1010 INTRA-CE	**18393**	**12824**	**618**	**2490**	**774**	**231**	**1085**	**68**	**303**	.
1011 EXTRA-CE	**13910**	**9077**	**470**	**1174**	**149**	**40**	**2331**	**15**	**654**	.
1020 CLASSE 1	10462	7724	293	633	83	1	1066	11	651	.
1021 A E L E	8343	6987	144	183	46	.	338	.	645	.
1030 CLASSE 2	3116	1062	170	514	63	38	1262	4	3	.
1031 ACP (63)	488	60	55	1	41	31	299	1	.	.
1040 CLASSE 3	330	290	7	27	3	.	3	.	.	.
7332.81 HEXAGON SOCKET HEAD SCREWS OF STAINLESS STEEL, THREADED OR TAPPED, WITH HEADS, NOT WITHIN 7332.50										
SCHRAUBEN UND BOLZEN MIT GEWINDE, AUS ROSTFREIEM STAHL, MIT INNENSECHSKANTKOPF, NICHT IN 7332.50 ENTHALTEN										
001 FRANCE	347	194	.	13	.	2	131	7	.	.
002 BELG.-LUXBG.	243	127	57	5	39	.	14	1	.	.
003 PAYS-BAS	822	500	5	118	.	5	194	.	.	.
004 RF ALLEMAGNE	1525	.	1247	136	11	1	110	20	.	.
005 ITALIE	172	105	33	.	2	.	32	.	.	.
006 ROYAUME-UNI	286	198	69	8	.	.	.	11	.	.
008 DANEMARK	251	194	1	44	.	.	12	.	.	.
030 SUEDE	161	84	4	21	.	.	51	.	1	.
036 SUISSE	310	285	11	6	.	.	2	6	.	.
038 AUTRICHE	209	209	.	.	.	.	.	.	.	.
390 AFR. DU SUD	108	105	1	.	.	.	2	.	.	.
400 ETATS-UNIS	179	119	4	.	5	.	51	.	.	.
800 AUSTRALIE	100	88	.	.	.	.	12	.	.	.
1000 M O N D E	**5915**	**2917**	**1575**	**399**	**76**	**16**	**878**	**45**	**9**	.
1010 INTRA-CE	**3714**	**1342**	**1428**	**327**	**53**	**7**	**518**	**39**	.	.
1011 EXTRA-CE	**2202**	**1575**	**147**	**73**	**23**	**9**	**360**	**6**	**9**	.
1020 CLASSE 1	1417	1099	50	47	6	.	207	6	2	.
1021 A E L E	875	711	15	27	.	.	114	6	2	.
1030 CLASSE 2	729	428	98	26	17	9	144	.	7	.
7332.83 HEXAGON SOCKET HEAD SCREWS, NOT OF STAINLESS STEEL, THREADED OR TAPPED, WITH HEADS, NOT WITHIN 7332.50										
SCHRAUBEN UND BOLZEN MIT METALLGEWINDE, AUS ANDEREM ALS ROSTFREIEM STAHL, MIT INNENSECHSKANTKOPF, NICHT IN 7332.50 ENTH.										
001 FRANCE	4337	1615	.	2132	2	67	494	27	.	.
002 BELG.-LUXBG.	1021	455	37	285	127	.	117	.	.	.
003 PAYS-BAS	2575	1844	28	648	.	10	44	.	1	.
004 RF ALLEMAGNE	4518	.	91	3308	10	3	902	31	173	.
005 ITALIE	1474	296	61	.	29	.	1088	.	.	.
006 ROYAUME-UNI	1618	1019	49	489	9	.	.	39	13	.
007 IRLANDE	336	110	.	.	.	.	226	.	.	.
008 DANEMARK	1964	675	1	605	.	.	683	.	.	.
009 GRECE	109	17	52	38	.	.	2	.	.	.
028 NORVEGE	396	315	.	3	.	.	56	.	22	.
030 SUEDE	1452	842	9	98	.	.	348	.	155	.
032 FINLANDE	307	156	.	114	1	.	36	.	.	.
036 SUISSE	2135	1821	13	280	.	.	8	13	.	.
038 AUTRICHE	1287	810	21	453	.	.	3	.	.	.
040 PORTUGAL	191	29	.	35	.	.	127	.	.	.
042 ESPAGNE	696	566	29	35	1	.	65	.	.	.
060 POLOGNE	123	40	.	83	.	.	.	.	.	.
064 HONGRIE	118	75	.	43	.	.	.	.	.	.
208 ALGERIE	211	85	71	51	4	.	.	.	.	.
220 EGYPTE	129	17	.	110	.	.	2	.	.	.
390 AFR. DU SUD	209	30	2	62	.	.	115	.	.	.
400 ETATS-UNIS	1392	269	.	839	45	34	203	.	2	.
701 MALAYSIA	128	.	.	.	.	.	127	1	.	.
732 JAPON	191	13	.	.	.	.	178	.	.	.
740 HONG-KONG	348	.	.	.	.	.	348	.	.	.
800 AUSTRALIE	1312	27	.	42	.	.	1243	.	.	.
1000 M O N D E	**29812**	**11592**	**535**	**9944**	**309**	**118**	**6812**	**110**	**392**	.
1010 INTRA-CE	**17952**	**6031**	**319**	**7506**	**178**	**80**	**3555**	**96**	**187**	.
1011 EXTRA-CE	**11860**	**5561**	**216**	**2438**	**131**	**38**	**3257**	**14**	**205**	.
1020 CLASSE 1	9778	5022	79	1990	56	34	2404	13	180	.
1021 A E L E	5777	3973	44	983	4	.	582	13	178	.
1030 CLASSE 2	1772	382	136	314	75	4	835	1	25	.
1031 ACP (63)	208	32	31	10	.	4	131	.	.	.
1040 CLASSE 3	309	157	1	134	.	.	17	.	.	.

Bestimmung / Destination / Nimexe — Mengen / 1000 kg / Quantités

	EUR 10	Deutschland	France	Italia	Nederland	Belg.-Lux.	UK	Ireland	Danmark	Ελλάδα
7332.86 HEXAGON BOLTS OF STAINLESS STEEL, THREADED OR TAPPED, WITH HEADS, NOT WITHIN 7332.50										
VIS ET BOULONS FILETES, EN ACIERS INOXYDABLES, AVEC TETE HEXAGONALE, NON REPR. SOUS 7332.50										
001 FRANCE	142	70	.	29	2	1	35	.	5	.
002 BELG.-LUXBG.	420	124	189	15	47	.	45	.	.	.
003 NETHERLANDS	555	412	113	.	.	27	3	.	.	.
004 FR GERMANY	256	.	153	67	28	1	5	1	1	.
005 ITALY	73	3	19	.	1	23	27	.	.	.
006 UTD. KINGDOM	313	67	226	4	13	.	.	3	.	.
007 IRELAND	41	13	1	.	.	.	27	.	.	.
008 DENMARK	88	71	11	5	.	.	1	.	.	.
028 NORWAY	93	55	34	.	2	.	2	.	.	.
030 SWEDEN	74	15	41	3	.	9	6	.	.	.
032 FINLAND	75	48	24	2	1	.	.	.	.	.
036 SWITZERLAND	158	95	62	1	.	.	.	.	.	.
038 AUSTRIA	170	145	24	1	.	.	.	.	.	.
042 SPAIN	41	13	28	.	.	.	.	.	.	.
204 MOROCCO	19	.	18	.	1	.	.	.	.	.
208 ALGERIA	41	2	36	.	.	3	.	.	.	.
390 SOUTH AFRICA	70	66	1	.	.	3	.	.	.	.
400 USA	31	11	.	8	8	.	4	.	.	.
404 CANADA	12	5	3	.	3	1	.	.	.	.
612 IRAQ	63	6	55	.	.	.	2	.	.	.
616 IRAN	355	2	.	.	.	.	353	.	.	.
632 SAUDI ARABIA	42	16	7	7	5	.	7	.	.	.
647 U.A.EMIRATES	52	32	4	.	13	1	2	.	.	.
1000 W O R L D	**3836**	**1325**	**1246**	**166**	**145**	**78**	**660**	**7**	**8**	**1**
1010 INTRA-EC	**1894**	**761**	**717**	**120**	**91**	**52**	**143**	**4**	**6**	**.**
1011 EXTRA-EC	**1725**	**564**	**513**	**46**	**54**	**26**	**517**	**3**	**2**	**.**
1020 CLASS 1	764	468	220	17	22	14	22	.	1	.
1021 EFTA COUNTR.	580	360	187	6	10	9	8	.	.	.
1030 CLASS 2	909	90	293	29	26	11	456	3	1	.
1031 ACP (63)	156	1	124	1	2	6	22	.	.	.
1040 CLASS 3	54	7	1	1	6	1	38	.	.	.
7332.87 HEXAGON BOLTS, NOT OF STAINLESS STEEL, THREADED OR TAPPED, WITH HEADS, TENSILE STRENGTH < 600N/MM2, NOT WITHIN 7332.50										
VIS ET BOULONS FILETES, EN ACIERS AUTRES QU'INOXYDABLES, AVEC TETE HEXAGONALE, RESISTANCE A LA TRACTION < 600 N/MM2, NON REPR. SOUS 7332.50										
001 FRANCE	705	442	.	166	11	6	80	.	.	.
002 BELG.-LUXBG.	2994	1208	57	.	1688	.	41	.	.	.
003 NETHERLANDS	1593	1146	4	4	.	416	22	.	1	.
004 FR GERMANY	3448	.	66	52	3260	.	61	.	9	.
005 ITALY	123	49	37	.	2	.	35	.	.	.
006 UTD. KINGDOM	1377	898	18	.	461	.	.	.	.	.
007 IRELAND	54	2	.	.	5	.	47	.	.	.
008 DENMARK	357	251	.	5	52	.	49	.	.	.
028 NORWAY	1026	306	.	.	671	.	32	.	17	.
030 SWEDEN	276	113	.	.	1	.	89	.	73	.
032 FINLAND	105	15	.	1	41	.	46	.	2	.
036 SWITZERLAND	301	257	1	24	5	.	13	.	1	.
038 AUSTRIA	336	323	4	4	.	.	4	.	1	.
046 MALTA	46	2	.	.	6	.	38	.	.	.
208 ALGERIA	332	10	322	.	.	.	.	.	.	.
220 EGYPT	79	64	.	.	.	.	15	.	.	.
302 CAMEROON	75	.	75	.	.	.	.	.	.	.
322 ZAIRE	179	.	.	.	.	179	.	.	.	.
400 USA	259	9	.	39	.	.	211	.	.	.
632 SAUDI ARABIA	57	1	1	.	7	.	48	.	.	.
647 U.A.EMIRATES	40	5	.	.	1	.	34	.	.	.
649 OMAN	29	.	.	.	.	.	29	.	.	.
1000 W O R L D	**14710**	**5318**	**791**	**329**	**6316**	**605**	**1219**	**.**	**126**	**6**
1010 INTRA-EC	**10661**	**4004**	**185**	**227**	**5478**	**422**	**334**	**.**	**11**	**.**
1011 EXTRA-EC	**4049**	**1314**	**606**	**102**	**838**	**183**	**885**	**.**	**115**	**6**
1020 CLASS 1	2525	1073	14	100	748	.	494	.	96	.
1021 EFTA COUNTR.	2100	1027	5	28	742	.	202	.	96	.
1030 CLASS 2	1487	213	591	2	83	183	389	.	20	6
1031 ACP (63)	464	45	149	.	16	183	71	.	.	.
7332.88 HEXAGON BOLTS, NOT OF STAINLESS STEEL, THREADED OR TAPPED, WITH HEADS, TENSILE STRENGTH MIN 600N/MM2										
VIS ET BOULONS FILETES, EN ACIERS AUTRES QU'INOXYDABLES, AVEC TETE HEXAGONALE, RESISTANCE A LA TRACTION MIN. 600 N/MM2, NON REPR. SOUS 7332.50										
001 FRANCE	7202	4499	.	19	1702	978	3	1	.	.
002 BELG.-LUXBG.	5940	2305	188	74	3373	.	.	.	.	.
003 NETHERLANDS	8050	4028	25	3	.	3996	1	.	7	.
004 FR GERMANY	6144	.	250	312	5411	55	1	.	115	.
005 ITALY	200	125	42	.	30	1	2	.	.	.
006 UTD. KINGDOM	3573	2037	48	2	1345	131	.	.	12	.
007 IRELAND	525	381	1	.	35	2	105	.	1	.
008 DENMARK	1286	723	.	14	544	1	4	.	.	.
009 GREECE	92	63	.	.	.	29	.	.	.	.
028 NORWAY	586	328	1	.	243	.	13	.	1	.

Bestimmung / Destination / Nimexe — Werte / 1000 ECU / Valeurs

	EUR 10	Deutschland	France	Italia	Nederland	Belg.-Lux.	UK	Ireland	Danmark	Ελλάδα
7332.86 HEXAGON BOLTS OF STAINLESS STEEL, THREADED OR TAPPED, WITH HEADS, NOT WITHIN 7332.50										
SCHRAUBEN UND BOLZEN MIT GEWINDE, AUS ROSTFREIEM STAHL, MIT AUSSENSECHSKANTKOPF, NICHT IN 7332.50 ENTHALTEN										
001 FRANCE	847	610	.	74	11	5	80	.	67	.
002 BELG.-LUXBG.	1879	658	865	19	260	.	78	1	.	.
003 PAYS-BAS	2250	1776	370	2	.	70	31	.	1	.
004 RF ALLEMAGNE	730	.	450	130	85	20	31	6	8	.
005 ITALIE	271	28	61	.	7	29	146	.	.	.
006 ROYAUME-UNI	1370	474	788	4	89	1	.	13	1	.
007 IRLANDE	141	61	3	.	1	.	76	.	.	.
008 DANEMARK	445	362	57	11	.	.	15	.	.	.
028 NORVEGE	564	352	187	.	10	.	15	.	.	.
030 SUEDE	395	149	203	17	2	4	20	.	.	.
032 FINLANDE	480	319	149	8	4	.	.	.	.	.
036 SUISSE	829	482	339	8	.	.	.	.	.	.
038 AUTRICHE	744	634	103	2	.	.	5	.	.	.
042 ESPAGNE	163	104	55	.	2	.	2	.	.	.
204 MAROC	139	.	133	.	6	.	.	.	.	.
208 ALGERIE	153	27	105	.	2	19	.	.	.	.
390 AFR. DU SUD	492	465	8	.	.	17	2	.	.	.
400 ETATS-UNIS	792	155	41	30	69	.	497	.	.	.
404 CANADA	157	26	24	.	18	14	75	.	.	.
612 IRAQ	182	50	112	.	.	.	20	.	.	.
616 IRAN	564	9	1	.	22	1	531	.	.	.
632 ARABIE SAOUD	542	393	44	37	34	.	34	.	.	.
647 EMIRATS ARAB	160	12	16	.	92	3	37	.	.	.
1000 M O N D E	**16007**	**7561**	**4749**	**416**	**889**	**245**	**2017**	**24**	**105**	**1**
1010 INTRA-CE	**7960**	**3968**	**2614**	**239**	**458**	**126**	**457**	**20**	**78**	**.**
1011 EXTRA-CE	**7979**	**3592**	**2069**	**177**	**431**	**119**	**1560**	**4**	**27**	**.**
1020 CLASSE 1	4856	2771	1132	87	164	35	657	.	10	.
1021 A E L E	3100	1952	995	36	66	4	46	.	1	.
1030 CLASSE 2	2965	751	934	88	227	83	661	4	17	.
1031 ACP (63)	431	11	307	15	18	41	39	.	.	.
1040 CLASSE 3	157	70	3	2	39	1	42	.	.	.
7332.87 HEXAGON BOLTS, NOT OF STAINLESS STEEL, THREADED OR TAPPED, WITH HEADS, TENSILE STRENGTH < 600N/MM2, NOT WITHIN 7332.50										
SCHRAUBEN UND BOLZEN MIT METALLGEWINDE, AUS ANDEREM ALS ROSTFREIEM STAHL, MIT INNENSECHSKANTKOPF, ZUGFEST < 600 N/QMM, NICHT IN 7332.50 ENTHALTEN										
001 FRANCE	1808	975	.	176	57	11	589	.	.	.
002 BELG.-LUXBG.	6291	4251	158	.	1670	.	211	.	1	.
003 PAYS-BAS	2315	1739	9	17	.	424	110	.	16	.
004 RF ALLEMAGNE	4552	.	415	78	3674	.	336	.	49	.
005 ITALIE	417	155	42	.	4	.	216	.	.	.
006 ROYAUME-UNI	1765	1229	141	.	391	.	.	1	3	.
007 IRLANDE	207	5	45	.	36	.	121	.	.	.
008 DANEMARK	917	533	1	8	91	.	284	.	.	.
028 NORVEGE	1864	446	.	6	1188	.	171	.	53	.
030 SUEDE	1048	303	.	.	4	.	489	.	252	.
032 FINLANDE	393	44	.	4	61	.	258	.	26	.
036 SUISSE	736	526	9	36	10	.	134	.	21	.
038 AUTRICHE	741	659	23	14	.	.	39	.	6	.
046 MALTE	177	3	.	.	23	.	151	.	.	.
208 ALGERIE	466	40	424	2	.	.	.	.	.	.
220 EGYPTE	128	91	1	2	.	.	34	.	.	.
302 CAMEROUN	109	.	109	.	.	.	.	.	.	.
322 ZAIRE	278	.	.	.	.	278	.	.	.	.
400 ETATS-UNIS	460	46	1	97	2	.	307	.	7	.
632 ARABIE SAOUD	322	8	10	.	23	.	278	.	3	.
647 EMIRATS ARAB	217	9	.	.	3	.	205	.	.	.
649 OMAN	108	.	1	.	.	.	107	.	.	.
1000 M O N D E	**27794**	**11750**	**1890**	**494**	**7430**	**720**	**4997**	**1**	**496**	**16**
1010 INTRA-CE	**18307**	**8903**	**829**	**280**	**5923**	**436**	**1866**	**1**	**69**	**.**
1011 EXTRA-CE	**9486**	**2846**	**1062**	**213**	**1507**	**284**	**3131**	**.**	**427**	**16**
1020 CLASSE 1	6043	2263	96	190	1340	.	1783	.	371	.
1021 A E L E	4941	2018	32	59	1311	.	1158	.	363	.
1030 CLASSE 2	3345	499	963	21	161	284	1345	.	56	16
1031 ACP (63)	918	103	234	1	23	284	273	.	.	.
7332.88 HEXAGON BOLTS, NOT OF STAINLESS STEEL, THREADED OR TAPPED, WITH HEADS, TENSILE STRENGTH MIN 600N/MM2										
SCHRAUBEN UND BOLZEN MIT METALLGEWINDE, AUS ANDEREM ALS ROSTFREIEM STAHL, MIT INNENSECHSKANTKOPF, ZUGFEST AB 600 N/QMM, NICHT IN 7332.50 ENTHALTEN										
001 FRANCE	14830	10629	.	75	2691	1330	97	7	1	.
002 BELG.-LUXBG.	11185	5533	290	89	5271	.	2	.	.	.
003 PAYS-BAS	11280	8957	29	3	.	2264	17	.	10	.
004 RF ALLEMAGNE	10213	.	714	421	8725	69	29	.	255	.
005 ITALIE	749	570	114	.	47	3	15	.	.	.
006 ROYAUME-UNI	7406	4741	82	5	2407	152	.	.	19	.
007 IRLANDE	961	694	22	.	78	5	161	.	1	.
008 DANEMARK	2418	1673	3	17	690	4	31	.	.	.
009 GRECE	266	174	8	.	2	82	.	.	.	.
028 NORVEGE	1185	725	27	.	393	.	37	.	3	.

Bestimmung Destination / Nimexe	Mengen 1000 kg Quantités									
	EUR 10	Deutschland	France	Italia	Nederland	Belg.-Lux.	UK	Ireland	Danmark	Ἑλλάδα
7332.69										
030 SWEDEN	4729	1411	49	15	3128	.	81	.	45	.
032 FINLAND	1055	731	.	1	323	.	.	.	.	.
036 SWITZERLAND	2168	1088	72	14	994	.	.	.	.	.
038 AUSTRIA	1867	1754	.	.	113	.	.	.	.	.
042 SPAIN	914	473	3	.	438	.	.	.	.	.
052 TURKEY	77	77	.	.	.	.	.	.	.	.
064 HUNGARY	110	110	.	.	.	.	.	.	.	.
208 ALGERIA	392	324	.	.	1	67	.	.	.	.
220 EGYPT	166	145	.	.	2	.	19	.	.	.
322 ZAIRE	220	1	.	.	.	219	.	.	.	.
390 SOUTH AFRICA	36	24	1	.	7	.	4	.	.	.
400 USA	2193	1650	.	.	506	.	37	.	.	.
404 CANADA	98	56	.	.	40	.	2	.	.	.
412 MEXICO	25	25	.	.	.	.	.	.	.	.
616 IRAN	437	437	.	.	.	.	.	.	.	.
632 SAUDI ARABIA	336	86	.	.	243	4	1	.	2	.
647 U.A.EMIRATES	164	4	2	.	151	2	5	.	.	.
664 INDIA	25	25	.	.	.	.	.	.	.	.
800 AUSTRALIA	205	201	.	3	.	.	1	.	.	.
1000 W O R L D	**49523**	**23360**	**734**	**478**	**18895**	**5529**	**335**	**1**	**191**	.
1010 INTRA-EC	**33023**	**14161**	**552**	**424**	**12439**	**5193**	**117**	**1**	**136**	.
1011 EXTRA-EC	**16503**	**9198**	**184**	**54**	**6457**	**336**	**218**	.	**56**	.
1020 CLASS 1	14011	7829	127	34	5826	1	141	.	53	.
1021 EFTA COUNTR.	10463	5343	123	30	4821	1	94	.	51	.
1030 CLASS 2	2348	1230	54	20	630	334	77	.	3	.
1031 ACP (63)	420	51	18	17	80	231	23	.	.	.
1040 CLASS 3	142	139	3	.	.	.	.	.	.	.
7332.89 BOLTS AND SCREWS OF IRON OR STEEL, WITH HEADS, NOT WITHIN 7332.50-88										
VIS ET BOULONS FILETES, EN METAL, AVEC TETE, NON REPR. SOUS 7332.50 A 88										
001 FRANCE	30044	993	.	28043	13	351	71	178	395	.
002 BELG.-LUXBG.	5533	1335	537	3410	139	.	88	.	24	.
003 NETHERLANDS	6217	2857	140	2879	.	129	115	21	76	.
004 FR GERMANY	37082	.	599	34581	47	246	88	580	941	.
005 ITALY	307	124	50	.	6	55	72	.	.	.
006 UTD. KINGDOM	6548	1145	229	4309	18	34	.	209	604	.
007 IRELAND	832	47	.	90	3	2	672	.	18	.
008 DENMARK	2357	865	2	1430	8	12	40	.	.	.
009 GREECE	909	21	3	883	.	2	.	.	.	.
024 ICELAND	82	41	3	17	3	.	4	.	14	.
028 NORWAY	1037	207	1	260	.	1	173	.	395	.
030 SWEDEN	3465	1619	3	1305	13	1	227	.	297	.
032 FINLAND	1887	214	1	1575	.	7	20	.	70	.
036 SWITZERLAND	6492	704	19	5730	1	4	28	1	5	.
038 AUSTRIA	2529	921	2	1473	23	8	33	.	69	.
040 PORTUGAL	388	15	22	332	.	.	19	.	.	.
042 SPAIN	1332	280	4	1019	.	.	29	.	.	.
046 MALTA	75	1	.	43	.	.	31	.	.	.
048 YUGOSLAVIA	133	34	.	97	.	.	2	.	.	.
052 TURKEY	222	7	.	186	.	1	28	.	.	.
056 SOVIET UNION	69	8	.	61	.	.	.	.	.	.
060 POLAND	1182	32	.	1150	.	.	.	.	.	.
064 HUNGARY	307	74	.	232	1	.	.	.	.	.
068 BULGARIA	224	206	.	18	.	.	.	.	.	.
204 MOROCCO	51	3	14	31	.	2	1	.	.	.
208 ALGERIA	538	89	33	399	.	5	12	.	.	.
212 TUNISIA	193	1	13	171	.	3	.	.	5	.
216 LIBYA	162	18	.	85	.	15	44	.	.	.
220 EGYPT	717	70	6	335	2	.	303	.	1	.
276 GHANA	42	1	.	5	1	.	35	.	.	.
288 NIGERIA	72	26	.	15	1	5	25	.	.	.
302 CAMEROON	72	2	12	51	.	2	5	.	.	.
334 ETHIOPIA	43	.	.	43	.	.	.	.	.	.
346 KENYA	16	1	.	6	.	7	2	.	.	.
352 TANZANIA	25	4	.	12	.	.	7	.	2	.
390 SOUTH AFRICA	254	129	.	87	.	16	22	.	.	.
400 USA	8250	576	5	7540	13	32	82	2	.	.
404 CANADA	512	8	3	375	.	14	112	.	.	.
412 MEXICO	15	14	.	.	.	1	.	.	.	.
472 TRINIDAD, TOB	44	.	.	.	.	.	44	.	.	.
484 VENEZUELA	23	1	.	10	4	1	2	.	5	.
508 BRAZIL	47	2	.	38	2	.	5	.	.	.
528 ARGENTINA	130	2	.	128	.	.	.	.	.	.
600 CYPRUS	72	34	.	34	.	.	4	.	.	.
604 LEBANON	86	1	.	84	.	1	.	.	.	.
608 SYRIA	460	34	.	423	.	3	.	.	.	.
612 IRAQ	268	31	3	216	.	13	5	.	.	.
616 IRAN	822	550	.	184	.	33	55	.	.	.
624 ISRAEL	193	74	.	110	.	.	9	.	.	.
628 JORDAN	158	49	.	96	.	12	1	.	.	.
632 SAUDI ARABIA	1338	386	3	873	26	8	42	.	.	.
636 KUWAIT	167	40	2	97	1	12	14	.	1	.
640 BAHRAIN	63	6	.	1	3	.	53	.	.	.

Bestimmung Destination / Nimexe	Werte 1000 ECU Valeurs									
	EUR 10	Deutschland	France	Italia	Nederland	Belg.-Lux.	UK	Ireland	Danmark	Ἑλλάδα
7332.88										
030 SUEDE	9081	3791	285	22	4714	.	132	.	137	.
032 FINLANDE	1925	1476	.	4	441	.	3	.	1	.
036 SUISSE	4936	3530	180	9	1214	.	3	.	.	.
038 AUTRICHE	4491	4350	.	.	141	.	.	.	.	.
042 ESPAGNE	2321	1467	99	1	752	.	2	.	.	.
052 TURQUIE	216	216	.	.	.	.	.	.	.	.
064 HONGRIE	281	281	.	.	.	.	.	.	.	.
208 ALGERIE	1249	1069	2	.	3	175	.	.	.	.
220 EGYPTE	388	353	4	.	11	1	19	.	.	.
322 ZAIRE	316	3	1	.	.	312	.	.	.	.
390 AFR. DU SUD	132	83	6	.	10	1	32	.	.	.
400 ETATS-UNIS	7579	6371	19	.	814	.	375	.	.	.
404 CANADA	283	179	.	.	70	.	34	.	.	.
412 MEXIQUE	116	116	.	.	.	.	.	.	.	.
616 IRAN	822	817	.	.	.	.	5	.	.	.
632 ARABIE SAOUD	583	201	6	1	344	9	7	.	15	.
647 EMIRATS ARAB	287	9	4	.	262	2	10	.	.	.
664 INDE	157	155	2	.	.	.	.	.	.	.
800 AUSTRALIE	516	495	.	11	1	.	7	.	2	.
1000 M O N D E	**98064**	**59465**	**2112**	**702**	**29593**	**4498**	**1194**	**7**	**493**	.
1010 INTRA-CE	**59307**	**32971**	**1262**	**609**	**19912**	**3909**	**351**	**7**	**288**	.
1011 EXTRA-CE	**38756**	**26494**	**850**	**93**	**9681**	**589**	**842**	.	**207**	.
1020 CLASSE 1	33029	22872	625	53	8652	4	642	.	181	.
1021 A E L E	21803	13967	497	35	6958	3	177	.	166	.
1030 CLASSE 2	5395	3297	219	40	1029	585	200	.	25	.
1031 ACP (63)	714	128	60	32	128	334	32	.	.	.
1040 CLASSE 3	331	324	7	.	.	.	.	.	.	.
7332.89 BOLTS AND SCREWS OF IRON OR STEEL, WITH HEADS, NOT WITHIN 7332.50-88										
SCHRAUBEN UND BOLZEN MIT METALLGEWINDE, MIT KOPF, NICHT IN 7332.50 BIS 88 ENTHALTEN										
001 FRANCE	52717	3580	.	46050	74	640	603	893	877	.
002 BELG.-LUXBG.	11432	3942	1178	5580	286	.	401	1	44	.
003 PAYS-BAS	15761	8271	205	5724	.	488	788	102	183	.
004 RF ALLEMAGNE	68190	.	1009	61414	250	430	968	2260	1859	.
005 ITALIE	1517	595	144	.	17	189	570	.	2	.
006 ROYAUME-UNI	14754	3721	404	8144	44	231	.	931	1279	.
007 IRLANDE	2605	208	.	167	10	45	2127	.	48	.
008 DANEMARK	4614	1469	3	2932	11	18	180	1	.	.
009 GRECE	1724	138	16	1559	1	7	2	.	1	.
024 ISLANDE	231	81	5	32	9	.	17	.	87	.
028 NORVEGE	3790	530	24	685	.	4	1124	.	1423	.
030 SUEDE	9736	4864	15	2569	16	24	980	.	1268	.
032 FINLANDE	4143	632	2	2971	.	30	70	.	438	.
036 SUISSE	12766	2722	72	9770	4	38	132	10	18	.
038 AUTRICHE	7037	3767	7	2824	17	91	178	.	153	.
040 PORTUGAL	859	115	60	548	.	.	136	.	.	.
042 ESPAGNE	3543	1051	44	2396	7	1	44	.	.	.
046 MALTE	210	4	.	91	.	.	115	.	.	.
048 YOUGOSLAVIE	840	128	4	685	.	4	19	.	.	.
052 TURQUIE	1182	114	.	983	.	8	76	.	1	.
056 U.R.S.S.	190	24	.	166	.	.	.	.	.	.
060 POLOGNE	2776	57	.	2719	.	.	.	.	.	.
064 HONGRIE	954	447	.	502	3	.	.	.	2	.
068 BULGARIE	674	589	3	82	.	.	.	.	.	.
204 MAROC	223	21	84	87	4	20	7	.	.	.
208 ALGERIE	1106	305	88	663	2	33	14	.	1	.
212 TUNISIE	535	5	120	352	.	15	3	.	40	.
216 LIBYE	708	57	1	398	6	75	171	.	.	.
220 EGYPTE	1229	188	11	592	8	1	418	.	11	.
276 GHANA	153	2	.	34	5	.	112	.	.	.
288 NIGERIA	391	90	.	66	2	42	190	.	1	.
302 CAMEROUN	145	6	27	91	.	13	8	.	.	.
334 ETHIOPIE	164	6	.	158	.	.	.	.	.	.
346 KENYA	131	4	.	6	.	114	7	.	.	.
352 TANZANIE	100	12	.	29	1	.	36	.	22	.
390 AFR. DU SUD	982	486	2	227	.	73	194	.	.	.
400 ETATS-UNIS	19755	3943	55	14537	44	153	992	30	1	.
404 CANADA	1371	71	13	735	7	55	489	.	1	.
412 MEXIQUE	124	105	3	1	.	15	.	.	.	.
472 TRINIDAD, TOB	153	.	.	.	.	.	153	.	.	.
484 VENEZUELA	133	5	5	67	11	5	15	.	25	.
508 BRESIL	486	40	1	427	13	.	5	.	.	.
528 ARGENTINE	641	41	.	590	10	.	.	.	.	.
600 CHYPRE	138	58	.	61	.	1	17	.	.	1
604 LIBAN	138	12	4	116	.	6	.	.	.	.
608 SYRIE	531	32	.	471	.	28	.	.	.	.
612 IRAQ	880	127	11	658	.	51	32	.	1	.
616 IRAN	2096	1093	.	655	16	242	90	.	.	.
624 ISRAEL	654	272	.	340	.	.	39	.	3	.
628 JORDANIE	444	194	.	180	.	39	31	.	.	.
632 ARABIE SAOUD	2907	1408	14	1144	31	62	248	.	.	.
636 KOWEIT	488	143	33	219	1	11	70	.	11	.
640 BAHREIN	265	35	.	20	4	1	205	.	.	.

Bestimmung Destination / Nimexe	Mengen 1000 kg Quantités: EUR 10	Deutschland	France	Italia	Nederland	Belg.-Lux.	UK	Ireland	Danmark	Ἑλλάδα
7332.89										
644 QATAR	86	1	.	76	.	.	9	.	.	.
647 U.A.EMIRATES	224	33	1	110	25	8	47	.	.	.
649 OMAN	64	13	.	5	.	13	33	.	.	.
664 INDIA	28	9	.	8	.	.	11	.	.	.
700 INDONESIA	89	2	.	60	3	.	24	.	.	.
701 MALAYSIA	118	10	.	28	.	9	71	.	.	.
706 SINGAPORE	151	4	.	55	.	.	92	.	.	.
728 SOUTH KOREA	24	4	.	19	.	1	.	.	.	.
732 JAPAN	164	1	.	21	.	1	141	.	.	.
740 HONG KONG	97	1	.	91	1	.	4	.	.	.
800 AUSTRALIA	268	68	.	163	.	3	34	.	.	.
1000 W O R L D	**126127**	**14141**	**1897**	**101464**	**364**	**1093**	**3212**	**990**	**2965**	**1**
1010 INTRA-EC	**89826**	**7387**	**1559**	**75625**	**233**	**830**	**1148**	**988**	**2058**	**.**
1011 EXTRA-EC	**36298**	**6753**	**337**	**25839**	**131**	**262**	**2068**	**2**	**907**	**1**
1020 CLASS 1	27135	4828	62	20235	53	88	1002	2	865	.
1021 EFTA COUNTR.	15875	3720	49	10691	40	21	503	1	850	.
1030 CLASS 2	7357	1600	275	4127	74	175	1064	.	41	1
1031 ACP (63)	606	61	119	210	2	28	182	.	3	1
1040 CLASS 3	1804	325	.	1475	4	.	.	.	.	.
7332.91 NUTS OF STAINLESS STEEL, SEPARATELY CONSIGNED, NOT WITHIN 7332.50										
ECROUS PRESENTES ISOLEMENT EN ACIER INOXYDABLE, NON REPR. SOUS 7332.50										
001 FRANCE	429	222	.	181	1	23	2	.	.	.
002 BELG.-LUXBG.	271	75	122	39	18	.	2	15	.	.
003 NETHERLANDS	431	251	3	88	.	42	47	.	.	.
004 FR GERMANY	394	.	216	165	6	3	3	.	1	.
005 ITALY	190	56	134	.	.	.	.	.	.	.
006 UTD. KINGDOM	255	106	35	102	8	.	.	4	.	.
007 IRELAND	64	8	.	.	.	23	33	.	.	.
008 DENMARK	79	61	1	.	1	.	16	.	.	.
009 GREECE	20	1	.	18	1	.	.	.	.	.
028 NORWAY	34	19	1	.	2	.	12	.	.	.
030 SWEDEN	51	37	6	4	.	.	4	.	.	.
032 FINLAND	28	16	.	6	4	.	2	.	.	.
036 SWITZERLAND	112	70	7	31	1	.	3	.	.	.
038 AUSTRIA	121	103	1	16	.	.	1	.	.	.
042 SPAIN	95	60	24	6	5	.	.	.	.	.
390 SOUTH AFRICA	10	7	.	.	.	.	3	.	.	.
400 USA	168	42	5	79	.	.	3	39	.	.
404 CANADA	50	11	1	38	.	.	.	.	.	.
616 IRAN	1	1	.	.	.	.	.	.	.	.
1000 W O R L D	**3040**	**1174**	**653**	**836**	**51**	**98**	**160**	**66**	**2**	**.**
1010 INTRA-EC	**2134**	**781**	**510**	**593**	**35**	**91**	**103**	**20**	**1**	**.**
1011 EXTRA-EC	**909**	**394**	**143**	**244**	**16**	**7**	**57**	**47**	**1**	**.**
1020 CLASS 1	710	373	45	199	13	.	33	46	1	.
1021 EFTA COUNTR.	364	246	15	70	8	.	24	.	1	.
1030 CLASS 2	178	19	97	29	4	7	22	.	.	.
1031 ACP (63)	68	7	49	3	.	1	8	.	.	.
7332.93 SELF-LOCKING NUTS, NOT OF STAINLESS STEEL, SEPARATELY CONSIGNED, NOT WITHIN 7332.50										
ECROUS DE SECURITE PRESENTE ISOLEMENT, NON REPR. SOUS 7332. 50 ET 91										
001 FRANCE	1517	1431	.	45	31	.	10	.	.	.
002 BELG.-LUXBG.	524	358	45	4	117	.	.	.	.	.
003 NETHERLANDS	428	370	7	4	.	2	45	.	.	.
004 FR GERMANY	1063	.	104	41	578	.	17	1	322	.
005 ITALY	145	75	43	.	.	.	1	.	26	.
006 UTD. KINGDOM	566	315	18	22	89	.	.	1	121	.
007 IRELAND	136	7	.	.	.	.	129	.	.	.
008 DENMARK	194	190	.	1	3	.	.	.	.	.
028 NORWAY	38	26	.	.	2	.	10	.	.	.
030 SWEDEN	1021	678	26	2	32	.	7	.	276	.
032 FINLAND	110	107	.	2	1	.	.	.	.	.
036 SWITZERLAND	150	94	11	3	8	.	1	.	33	.
038 AUSTRIA	355	295	.	40	11	.	.	.	9	.
042 SPAIN	742	472	104	63	94	.	.	.	9	.
048 YUGOSLAVIA	2	1	1	.	.	.	.	.	.	.
060 POLAND	94	21	.	73	.	.	.	.	.	.
066 ROMANIA	24	.	24	.	.	.	.	.	.	.
208 ALGERIA	41	2	39	.	.	.	.	.	.	.
390 SOUTH AFRICA	63	46	1	5	.	.	11	.	.	.
400 USA	136	51	32	.	.	.	53	.	.	.
528 ARGENTINA	3	2	1	.	.	.	.	.	.	.
706 SINGAPORE	25	14	1	10	.	.	.	.	.	.
800 AUSTRALIA	59	58	.	.	.	.	1	.	.	.
1000 W O R L D	**7553**	**4655**	**485**	**351**	**968**	**2**	**295**	**1**	**798**	**.**
1010 INTRA-EC	**4580**	**2749**	**219**	**121**	**818**	**2**	**201**	**1**	**469**	**.**
1011 EXTRA-EC	**2974**	**1906**	**266**	**231**	**148**	**.**	**94**	**.**	**329**	**.**
1020 CLASS 1	2690	1835	177	115	148	.	86	.	329	.
1021 EFTA COUNTR.	1678	1204	39	47	54	.	17	.	317	.

Bestimmung Destination / Nimexe	Werte 1000 ECU Valeurs: EUR 10	Deutschland	France	Italia	Nederland	Belg.-Lux.	UK	Ireland	Danmark	Ἑλλάδα
7332.89										
644 QATAR	224	5	3	170	.	.	46	.	.	.
647 EMIRATS ARAB	847	118	4	396	33	33	263	.	.	.
649 OMAN	241	31	.	8	.	58	144	.	.	.
664 INDE	164	72	3	23	3	.	63	.	.	.
700 INDONESIE	107	14	1	48	15	2	27	.	.	.
701 MALAYSIA	317	27	.	65	1	52	167	.	5	.
706 SINGAPOUR	499	170	2	141	.	.	186	.	.	.
728 COREE DU SUD	156	28	3	118	1	3	3	.	.	.
732 JAPON	461	19	4	30	.	4	404	.	.	.
740 HONG-KONG	208	15	.	153	4	.	36	.	.	.
800 AUSTRALIE	1285	458	.	559	13	68	187	.	.	.
1000 M O N D E	**266264**	**47119**	**4237**	**183971**	**1054**	**3662**	**14009**	**4229**	**7979**	**4**
1010 INTRA-CE	**173314**	**21925**	**2958**	**131570**	**693**	**2048**	**5639**	**4189**	**4292**	**.**
1011 EXTRA-CE	**92950**	**25194**	**1279**	**52401**	**361**	**1614**	**8371**	**39**	**3687**	**4**
1020 CLASSE 1	68396	19002	306	39664	117	553	5250	39	3465	.
1021 A E L E	38561	12711	184	19399	46	186	2637	10	3388	.
1030 CLASSE 2	19834	5019	971	9222	230	1058	3110	.	220	4
1031 ACP (63)	2181	193	341	660	13	248	686	.	37	3
1040 CLASSE 3	4720	1173	3	3514	14	4	10	.	2	.
7332.91 NUTS OF STAINLESS STEEL, SEPARATELY CONSIGNED, NOT WITHIN 7332.50										
MUTTERN AUS ROSTFREIEM STAHL, NICHT IN 7332.50 ENTHALTEN										
001 FRANCE	1855	1254	.	472	9	102	17	1	.	.
002 BELG.-LUXBG.	1036	550	229	56	125	.	8	68	.	.
003 PAYS-BAS	2073	1667	36	155	.	134	81	.	.	.
004 RF ALLEMAGNE	1865	.	802	384	53	579	42	3	2	.
005 ITALIE	872	325	537	.	9	1	.	.	.	.
006 ROYAUME-UNI	1284	665	272	238	71	10	.	28	.	.
007 IRLANDE	343	32	.	1	.	179	131	.	.	.
008 DANEMARK	596	555	4	.	9	.	27	1	.	.
009 GRECE	105	9	3	88	5	.	.	.	.	.
028 NORVEGE	205	146	2	.	16	.	41	.	.	.
030 SUEDE	503	397	57	10	3	.	34	.	2	.
032 FINLANDE	216	135	.	20	24	.	37	.	.	.
036 SUISSE	1070	750	238	59	6	.	17	.	.	.
038 AUTRICHE	771	726	20	20	.	.	5	.	.	.
042 ESPAGNE	539	370	96	53	18	.	2	.	.	.
390 AFR. DU SUD	101	46	32	.	.	1	22	.	.	.
400 ETATS-UNIS	2082	640	547	509	10	1	170	203	2	.
404 CANADA	125	64	10	49	.	.	2	.	.	.
616 IRAN	110	93	.	.	15	.	2	.	.	.
1000 M O N D E	**17141**	**8776**	**3358**	**2297**	**437**	**1042**	**860**	**356**	**15**	**.**
1010 INTRA-CE	**10029**	**5056**	**1881**	**1394**	**281**	**1005**	**307**	**102**	**3**	**.**
1011 EXTRA-CE	**7113**	**3720**	**1478**	**903**	**156**	**37**	**553**	**255**	**13**	**.**
1020 CLASSE 1	6023	3425	1005	823	95	2	413	249	11	.
1021 A E L E	2836	2157	317	162	57	.	138	.	5	.
1030 CLASSE 2	1003	273	449	50	61	34	129	6	1	.
1031 ACP (63)	191	28	119	5	8	12	19	.	.	.
7332.93 SELF-LOCKING NUTS, NOT OF STAINLESS STEEL, SEPARATELY CONSIGNED, NOT WITHIN 7332.50										
SICHERUNGSMUTTERN, NICHT IN 7332.50 UND 91 ENTHALTEN										
001 FRANCE	5924	5580	.	153	94	.	97	.	.	.
002 BELG.-LUXBG.	1902	1283	201	16	402	.	.	.	.	.
003 PAYS-BAS	1528	1309	42	13	.	9	155	.	.	.
004 RF ALLEMAGNE	4047	.	1250	125	1817	.	188	3	664	.
005 ITALIE	881	346	435	.	1	.	37	.	62	.
006 ROYAUME-UNI	2749	1511	636	73	282	.	.	1	246	.
007 IRLANDE	269	41	.	.	.	.	228	.	.	.
008 DANEMARK	523	507	.	3	13	.	.	.	.	.
028 NORVEGE	173	102	3	.	8	.	59	.	1	.
030 SUEDE	3083	2163	241	9	79	.	46	.	545	.
032 FINLANDE	375	365	.	6	4	.	.	.	.	.
036 SUISSE	774	526	132	9	30	.	5	.	72	.
038 AUTRICHE	1123	1046	.	29	28	.	2	.	18	.
042 ESPAGNE	2874	1751	557	187	360	.	.	.	19	.
048 YOUGOSLAVIE	112	20	90	1	.	1	.	.	.	.
060 POLOGNE	259	94	.	163	.	.	2	.	.	.
066 ROUMANIE	114	1	113	.	.	.	.	.	.	.
208 ALGERIE	240	3	237	.	.	.	.	.	.	.
390 AFR. DU SUD	266	127	71	15	.	.	53	.	.	.
400 ETATS-UNIS	4109	286	3618	6	2	2	195	.	.	.
528 ARGENTINE	176	5	171	.	.	.	.	.	.	.
706 SINGAPOUR	149	97	17	24	6	.	5	.	.	.
800 AUSTRALIE	183	178	.	.	.	.	5	.	.	.
1000 M O N D E	**32610**	**17667**	**8097**	**891**	**3137**	**23**	**1148**	**4**	**1645**	**.**
1010 INTRA-CE	**17884**	**10618**	**2571**	**393**	**2610**	**10**	**705**	**4**	**973**	**.**
1011 EXTRA-CE	**14727**	**7050**	**5526**	**498**	**528**	**13**	**441**	**.**	**671**	**.**
1020 CLASSE 1	13214	6640	4735	263	513	3	389	.	671	.
1021 A E L E	5577	4235	389	54	150	.	112	.	637	.

Bestimmung Destination / Nimexe	Mengen 1000 kg Quantités									
	EUR 10	Deutschland	France	Italia	Nederland	Belg.-Lux.	UK	Ireland	Danmark	Ελλάδα
7332.93										
1030 CLASS 2	141	33	66	35	.	.	7	.	.	.
1040 CLASS 3	142	38	24	80	.	.	.	.	.	.
7332.95 NUTS WITH AN INSIDE DIAMETER OF MAX 12MM, SEPARATELY CONSIGNED, NEITHER SELF-LOCKING NOR OF STAINLESS STEEL, NOT WITHIN 7332.50										
ECROUS PRESENTES ISOLEMENT D'UN DIAMETRE INTERIEUR MAX. 12 MM, NON REPR. SOUS 7332.50, 91 ET 93										
001 FRANCE	1436	1199	.	177	45	5	10	.	.	.
002 BELG.-LUXBG.	3067	1680	36	55	1295	.	1	.	.	.
003 NETHERLANDS	3132	2263	10	60	.	764	34	.	1	.
004 FR GERMANY	865	.	37	123	181	.	21	.	503	.
005 ITALY	343	317	2	.	.	.	24	.	.	.
006 UTD. KINGDOM	829	507	8	110	204	.	.	.	.	.
007 IRELAND	54	6	.	2	.	.	46	.	.	.
008 DENMARK	1232	1129	.	10	84	.	9	.	.	.
028 NORWAY	457	117	.	.	321	.	14	.	5	.
030 SWEDEN	1062	941	3	.	77	.	37	.	4	.
032 FINLAND	474	153	.	.	321	.	.	.	.	.
036 SWITZERLAND	457	406	1	45	.	.	5	.	.	.
038 AUSTRIA	338	329	.	4	5	.	.	.	.	.
042 SPAIN	259	173	15	1	67	.	3	.	.	.
064 HUNGARY	57	40	.	17	.	.	.	.	.	.
208 ALGERIA	39	35	4	.	.	.	.	.	.	.
390 SOUTH AFRICA	27	20	.	.	.	.	7	.	.	.
400 USA	175	52	1	93	3	.	26	.	.	.
404 CANADA	23	7	1	8	.	.	7	.	.	.
632 SAUDI ARABIA	39	20	9	.	1	.	9	.	.	.
732 JAPAN	28	1	.	.	.	.	27	.	.	.
800 AUSTRALIA	24	7	.	.	.	.	17	.	.	.
1000 W O R L D	14738	9539	174	741	2626	793	351	.	514	.
1010 INTRA-EC	10974	7107	95	544	1808	769	147	.	504	.
1011 EXTRA-EC	3765	2432	79	198	818	24	204	.	10	.
1020 CLASS 1	3424	2243	26	160	808	23	154	.	10	.
1021 EFTA COUNTR.	2848	1959	5	53	738	23	61	.	9	.
1030 CLASS 2	264	142	53	13	10	1	44	.	1	.
1031 ACP (63)	28	11	11	1	2	1	2	.	.	.
1040 CLASS 3	76	45	.	25	.	.	6	.	.	.
7332.97 NUTS WITH AN INSIDE DIAMETER OF >12MM, SEPARATELY CONSIGNED, NEITHER SELF-LOCKING NOR OF STAINLESS STEEL, NOT WITHIN 7332.50										
ECROUS PRESENTES ISOLEMENT D'UN DIAMETRE INTERIEUR > 12 MM, AUTRES QU'EN ACIER INOXYDABLE ET DE SECURITE										
001 FRANCE	2263	1268	.	49	893	53	.	.	.	.
002 BELG.-LUXBG.	796	588	95	.	107	.	6	.	.	.
003 NETHERLANDS	1475	1385	3	1	.	68	.	.	18	.
004 FR GERMANY	771	.	88	218	373	83	.	2	7	.
005 ITALY	1294	495	3	.	713	80	3	.	.	.
006 UTD. KINGDOM	2409	1171	15	96	1113	2	.	12	.	.
008 DENMARK	675	654	.	.	17	4	.	.	.	.
009 GREECE	83	19	.	11	.	26	27	.	.	.
028 NORWAY	209	191	.	2	3	.	12	.	1	.
030 SWEDEN	1138	973	4	2	.	.	150	.	9	.
032 FINLAND	259	256	.	3	.	.	.	.	.	.
036 SWITZERLAND	438	420	5	12	.	.	1	.	.	.
038 AUSTRIA	406	404	2	.	.	.	.	.	.	.
042 SPAIN	85	79	4	2	.	.	.	.	.	.
064 HUNGARY	109	109	.	.	.	.	.	.	.	.
208 ALGERIA	504	398	16	.	.	90	.	.	.	.
390 SOUTH AFRICA	100	96	2	.	1	1	.	.	.	.
400 USA	4676	2289	.	34	2341	5	.	7	.	.
404 CANADA	240	22	.	.	217	.	1	.	.	.
612 IRAQ	35	4	31	.	.	.	.	.	.	.
1000 W O R L D	18501	11037	351	530	5785	470	266	21	41	.
1010 INTRA-EC	9805	5581	208	374	3214	316	73	14	25	.
1011 EXTRA-EC	8695	5456	143	156	2571	153	193	7	16	.
1020 CLASS 1	7716	4762	21	145	2565	24	181	7	11	.
1021 EFTA COUNTR.	2493	2245	11	41	4	18	164	.	10	.
1030 CLASS 2	827	549	122	8	6	130	7	.	5	.
1031 ACP (63)	73	19	21	.	1	32	.	.	.	.
1040 CLASS 3	152	145	.	2	.	.	5	.	.	.
7332.99 PRODUCTS OF THE BOLT AND SCREW INDUSTRY NOT WITHIN 7332.50-97										
ARTICLES DE BOULONNERIE ET DE VISSERIE, FILETES, NON REPR. SOUS 7332.50 A 97										
001 FRANCE	10831	905	.	7499	321	1789	317	.	.	.
002 BELG.-LUXBG.	12285	1349	4933	1190	4698	.	97	18	.	.
003 NETHERLANDS	13744	1566	2604	1737	.	7733	100	.	4	.
004 FR GERMANY	20178	.	7656	8167	1743	2232	276	96	8	.
005 ITALY	1545	422	808	.	125	97	90	.	2	1
006 UTD. KINGDOM	6549	550	2163	2561	183	1008	.	73	11	.
007 IRELAND	1233	500	22	59	13	10	628	.	1	.

Bestimmung Destination / Nimexe	Werte 1000 ECU Valeurs									
	EUR 10	Deutschland	France	Italia	Nederland	Belg.-Lux.	UK	Ireland	Danmark	Ελλάδα
7332.93										
1030 CLASSE 2	1053	244	676	56	15	10	51	.	1	.
1040 CLASSE 3	461	166	114	179	.	.	2	.	.	.
7332.95 NUTS WITH AN INSIDE DIAMETER OF MAX 12MM, SEPARATELY CONSIGNED, NEITHER SELF-LOCKING NOR OF STAINLESS STEEL, NOT WITHIN 7332.50										
MUTTERN, INNENDURCHMESSER MAX. 12 MM, NICHT IN 7332.50, 91 UND 93 ENTHALTEN										
001 FRANCE	4047	3382	.	364	119	27	155	.	.	.
002 BELG.-LUXBG.	6454	4564	83	112	1676	.	19	.	.	.
003 PAYS-BAS	5389	4485	40	98	.	690	75	.	1	.
004 RF ALLEMAGNE	1644	.	138	218	409	.	229	.	650	.
005 ITALIE	1332	1283	11	.	2	.	36	.	.	.
006 ROYAUME-UNI	2493	1903	37	231	322	.	.	.	.	.
007 IRLANDE	121	18	.	4	4	.	95	.	.	.
008 DANEMARK	2253	2053	1	15	147	.	37	.	.	.
028 NORVEGE	960	320	.	.	597	.	31	.	12	.
030 SUEDE	2628	2237	16	.	189	.	178	.	8	.
032 FINLANDE	954	459	.	5	487	.	3	.	.	.
036 SUISSE	1402	1277	13	68	3	.	41	.	.	.
038 AUTRICHE	1050	1022	.	12	16	.	.	.	.	.
042 ESPAGNE	860	589	118	17	122	.	14	.	.	.
064 HONGRIE	131	105	.	26	.	.	.	.	.	.
208 ALGERIE	151	143	8	.	.	.	.	.	.	.
390 AFR. DU SUD	207	57	3	12	11	.	120	.	4	.
400 ETATS-UNIS	801	313	7	146	3	.	332	.	.	.
404 CANADA	161	18	6	16	.	.	121	.	.	.
632 ARABIE SAOUD	125	89	14	.	3	.	19	.	.	.
732 JAPON	688	4	.	.	.	.	684	.	.	.
800 AUSTRALIE	174	24	.	.	2	.	148	.	.	.
1000 M O N D E	35491	24893	721	1542	4192	749	2708	.	686	.
1010 INTRA-CE	23807	17721	319	1058	2679	718	661	.	651	.
1011 EXTRA-CE	11684	7172	402	484	1513	30	2048	.	35	.
1020 CLASSE 1	10209	6431	195	307	1462	27	1757	.	30	.
1021 A E L E	7127	5355	29	92	1323	27	280	.	21	.
1030 CLASSE 2	1258	598	207	114	50	4	280	.	5	.
1031 ACP (63)	204	43	75	47	18	3	18	.	.	.
1040 CLASSE 3	216	142	.	63	1	.	10	.	.	.
7332.97 NUTS WITH AN INSIDE DIAMETER OF >12MM, SEPARATELY CONSIGNED, NEITHER SELF-LOCKING NOR OF STAINLESS STEEL, NOT WITHIN 7332.50										
MUTTERN, INNENDURCHMESSER > 12 MM, NICHT IN 7332.50, 91 UND 93 ENTHALTEN										
001 FRANCE	4268	3024	.	147	990	105	2	.	.	.
002 BELG.-LUXBG.	2377	1929	216	4	191	.	37	.	.	.
003 PAYS-BAS	3318	3203	11	3	.	77	.	.	24	.
004 RF ALLEMAGNE	1203	.	145	334	650	45	8	10	11	.
005 ITALIE	2264	1226	10	.	918	102	8	.	.	.
006 ROYAUME-UNI	4804	2855	52	196	1637	5	.	59	.	.
008 DANEMARK	982	945	.	.	29	6	2	.	.	.
009 GRECE	138	59	.	14	.	23	42	.	.	.
028 NORVEGE	467	420	.	10	8	.	25	.	4	.
030 SUEDE	4037	3502	18	3	5	.	443	.	66	.
032 FINLANDE	524	517	1	4	.	.	2	.	.	.
036 SUISSE	1223	1158	16	28	2	.	19	.	.	.
038 AUTRICHE	1146	1140	5	1	.	.	.	.	.	.
042 ESPAGNE	315	292	16	7	.	.	.	.	.	.
064 HONGRIE	204	204	.	.	.	.	.	.	.	.
208 ALGERIE	862	684	52	.	.	126	.	.	.	.
390 AFR. DU SUD	575	205	363	.	4	1	2	.	.	.
400 ETATS-UNIS	5676	2745	4	62	2782	39	8	36	.	.
404 CANADA	304	52	.	.	225	.	27	.	.	.
612 IRAQ	139	42	97	.	.	.	.	.	.	.
1000 M O N D E	36158	24833	1215	945	7470	615	833	105	142	.
1010 INTRA-CE	19435	13242	440	699	4416	362	171	69	36	.
1011 EXTRA-CE	16722	11590	774	246	3054	254	662	36	106	.
1020 CLASSE 1	14518	10094	443	209	3027	60	577	36	72	.
1021 A E L E	7449	6742	40	68	15	20	494	.	70	.
1030 CLASSE 2	1883	1184	332	34	25	194	81	.	33	.
1031 ACP (63)	223	50	99	.	5	59	10	.	.	.
1040 CLASSE 3	322	313	.	4	2	.	3	.	.	.
7332.99 PRODUCTS OF THE BOLT AND SCREW INDUSTRY NOT WITHIN 7332.50-97										
WAREN DER SCHRAUBEN- UND NIETENINDUSTRIE, MIT GEWINDE, NICHT IN 7332.50 BIS 97 ENTHALTEN										
001 FRANCE	24765	4666	.	15524	1072	2424	1073	4	2	.
002 BELG.-LUXBG.	19209	4055	7848	2054	4927	.	251	74	.	.
003 PAYS-BAS	21166	5607	4557	3408	.	6693	847	41	13	.
004 RF ALLEMAGNE	37898	.	13774	16986	2582	2455	1713	357	31	.
005 ITALIE	7781	2131	4076	.	581	523	455	3	11	1
006 ROYAUME-UNI	16939	3280	5927	4935	675	1488	.	593	41	.
007 IRLANDE	4008	1384	231	160	53	14	2163	.	3	.

Bestimmung Destination / Nimexe	Mengen 1000 kg Quantités									
	EUR 10	Deutschland	France	Italia	Nederland	Belg.-Lux.	UK	Ireland	Danmark	Ἑλλάδα
7332.99										
008 DENMARK	2494	415	1266	356	310	119	28	.	.	.
009 GREECE	678	48	124	477	26	1	2	.	.	.
024 ICELAND	84	12	39	5	3	17	7	.	1	.
028 NORWAY	885	326	65	213	207	27	32	3	12	.
030 SWEDEN	2729	867	242	488	723	282	98	7	22	.
032 FINLAND	1420	188	63	585	396	163	23	.	2	.
036 SWITZERLAND	5505	1701	2112	764	716	127	84	.	1	.
038 AUSTRIA	1695	1041	227	282	108	18	15	.	4	.
040 PORTUGAL	322	28	84	178	2	22	8	.	.	.
042 SPAIN	585	158	137	271	4	1	13	.	1	.
046 MALTA	54	2	.	2	14	23	13	.	.	.
048 YUGOSLAVIA	75	10	14	47	.	2	2	.	.	.
052 TURKEY	80	42	7	29	.	.	2	.	.	.
056 SOVIET UNION	409	.	189	220	.	.	.	.	.	.
060 POLAND	122	14	3	93	.	.	12	.	.	.
062 CZECHOSLOVAK	6	5	1	.	.	.	.	.	.	.
064 HUNGARY	222	24	7	177	.	.	.	.	14	.
066 ROMANIA	13	2	11	.	.	.	.	.	.	.
068 BULGARIA	56	2	13	41	.	.	.	.	.	.
204 MOROCCO	355	.	227	10	.	118	.	.	.	.
208 ALGERIA	1573	41	1067	95	4	362	4	.	.	.
212 TUNISIA	210	1	128	22	.	59	.	.	.	.
216 LIBYA	398	22	29	318	.	.	28	.	.	1
220 EGYPT	524	42	144	291	1	1	43	.	2	.
228 MAURITANIA	33	.	33	.	.	.	.	.	.	.
232 MALI	55	.	53	.	.	.	2	.	.	.
236 UPPER VOLTA	56	.	56	.	.	.	.	.	.	.
240 NIGER	52	.	52	.	.	.	.	.	.	.
248 SENEGAL	164	.	155	.	.	.	9	.	.	.
260 GUINEA	73	.	69	.	.	4	.	.	.	.
272 IVORY COAST	160	.	158	2	.	.	.	.	.	.
280 TOGO	129	4	125	.	.	.	.	.	.	.
284 BENIN	33	1	32	.	.	.	.	.	.	.
288 NIGERIA	152	4	82	42	14	.	10	.	.	.
302 CAMEROON	447	2	440	1	.	4	.	.	.	.
306 CENTR.AFRIC.	44	.	43	1	.	.	.	.	.	.
314 GABON	391	.	364	5	1	9	12	.	.	.
318 CONGO	162	.	151	11	.	.	.	.	.	.
322 ZAIRE	991	1	809	5	.	175	1	.	.	.
330 ANGOLA	21	1	17	3	.	.	.	.	.	.
338 DJIBOUTI	26	.	25	1	.	.	.	.	.	.
366 MOZAMBIQUE	11	.	9	2	.	.	.	.	.	.
370 MADAGASCAR	84	.	84	.	.	.	.	.	.	.
372 REUNION	456	.	456	.	.	.	.	.	.	.
378 ZAMBIA	84	3	72	.	.	.	9	.	.	.
390 SOUTH AFRICA	361	85	109	38	85	.	44	.	.	.
400 USA	2801	295	437	1807	60	2	183	12	5	.
404 CANADA	509	46	82	249	3	43	86	.	.	.
412 MEXICO	61	17	3	40	1	.	.	.	.	.
458 GUADELOUPE	110	.	110	.	.	.	.	.	.	.
462 MARTINIQUE	149	2	147	.	.	.	.	.	.	.
476 NL ANTILLES	41	10	1	13	17	.	.	.	.	.
480 COLOMBIA	9	.	5	4	.	.	.	.	.	.
484 VENEZUELA	643	564	49	26	3	.	1	.	.	.
496 FR. GUIANA	34	.	34	.	.	.	.	.	.	.
508 BRAZIL	14	2	8	4	.	.	.	.	.	.
512 CHILE	28	10	5	2	.	.	11	.	.	.
528 ARGENTINA	78	1	16	15	.	46	.	.	.	.
600 CYPRUS	132	5	.	71	16	38	1	.	.	1
604 LEBANON	73	4	24	29	13	3	.	.	.	.
608 SYRIA	312	3	6	302	1	.	.	.	.	.
612 IRAQ	663	48	373	125	31	43	42	.	1	.
616 IRAN	682	84	12	525	.	38	23	.	.	.
624 ISRAEL	191	46	10	121	6	3	4	.	1	.
628 JORDAN	95	3	9	41	17	20	5	.	.	.
632 SAUDI ARABIA	1684	195	508	335	318	131	197	.	.	.
636 KUWAIT	359	42	191	31	12	75	7	.	1	.
640 BAHRAIN	86	2	24	10	20	1	25	3	1	.
644 QATAR	74	1	58	4	3	5	3	.	.	.
647 U.A.EMIRATES	506	21	178	71	83	14	135	.	4	.
649 OMAN	125	16	30	6	13	4	56	.	.	.
652 NORTH YEMEN	75	.	.	72	.	.	3	.	.	.
662 PAKISTAN	81	25	32	18	4	1	1	.	.	.
664 INDIA	37	2	14	17	3	.	1	.	.	.
680 THAILAND	16	2	1	.	12	.	1	.	.	.
700 INDONESIA	116	5	98	.	7	.	6	.	.	.
701 MALAYSIA	337	14	264	4	46	.	7	.	2	.
706 SINGAPORE	276	56	14	23	139	.	44	.	.	.
728 SOUTH KOREA	167	58	60	17	.	.	32	.	.	.
732 JAPAN	271	22	6	40	2	1	200	.	.	.
736 TAIWAN	9	3	4	1	1	.	.	.	.	.
740 HONG KONG	142	12	31	15	.	1	82	.	1	.
800 AUSTRALIA	310	133	4	94	1	.	78	.	.	.
804 NEW ZEALAND	22	2	1	1	8	.	10	.	.	.
809 N. CALEDONIA	58	.	58	.	.	.	.	.	.	.
822 FR.POLYNESIA	164	.	163	1	.	.	.	.	.	.

Bestimmung Destination / Nimexe	Werte 1000 ECU Valeurs									
	EUR 10	Deutschland	France	Italia	Nederland	Belg.-Lux.	UK	Ireland	Danmark	Ἑλλάδα
7332.99										
008 DANEMARK	4908	1641	1756	734	511	91	171	4	.	.
009 GRECE	1619	273	331	892	102	14	7	.	.	.
024 ISLANDE	217	38	105	8	7	15	37	.	7	.
028 NORVEGE	3053	1171	357	646	425	39	291	64	60	.
030 SUEDE	9494	4799	1414	1027	1057	239	733	152	73	.
032 FINLANDE	3292	926	278	1154	619	141	165	.	9	.
036 SUISSE	17349	5659	8098	1936	974	129	528	.	25	.
038 AUTRICHE	4537	3377	397	473	99	23	151	.	17	.
040 PORTUGAL	1433	161	522	628	21	25	75	1	.	.
042 ESPAGNE	4933	776	3132	813	16	104	92	.	.	.
046 MALTE	215	13	2	13	74	52	61	.	.	.
048 YOUGOSLAVIE	914	200	454	242	2	11	5	.	.	.
052 TURQUIE	373	110	135	111	1	4	12	.	.	.
056 U.R.S.S.	1631	18	1444	164	.	.	5	.	.	.
060 POLOGNE	400	169	35	172	2	.	22	.	.	.
062 TCHECOSLOVAQ	139	109	22	8	.	.	.	.	.	.
064 HONGRIE	663	132	86	365	1	1	.	.	78	.
066 ROUMANIE	162	61	101	.	.	.	.	.	.	.
068 BULGARIE	202	65	47	90	.	.	.	.	.	.
204 MAROC	1024	.	822	37	1	164	.	.	.	.
208 ALGERIE	5415	208	4266	316	7	611	7	.	.	.
212 TUNISIE	800	6	579	77	.	138	.	.	.	.
216 LIBYE	1696	84	261	1215	1	2	132	.	.	1
220 EGYPTE	1927	247	1016	542	17	3	93	.	9	.
228 MAURITANIE	397	.	397	.	.	.	.	.	.	.
232 MALI	185	1	176	.	.	1	7	.	.	.
236 HAUTE-VOLTA	169	1	168	.	.	.	.	.	.	.
240 NIGER	179	.	177	2	.	.	.	.	.	.
248 SENEGAL	519	2	482	1	.	.	34	.	.	.
260 GUINEE	255	.	239	.	.	16	.	.	.	.
272 COTE IVOIRE	548	.	544	2	2	.	.	.	.	.
280 TOGO	288	8	278	2	.	.	.	.	.	.
284 BENIN	122	2	120	.	.	.	.	.	.	.
288 NIGERIA	575	19	326	126	84	.	20	.	.	.
302 CAMEROUN	1416	8	1383	5	.	20	.	.	.	.
306 R.CENTRAFRIC	121	.	120	1	.	.	.	.	.	.
314 GABON	1238	3	1138	24	13	28	32	.	.	.
318 CONGO	721	1	697	23	.	.	.	.	.	.
322 ZAIRE	1477	6	1065	14	.	389	3	.	.	.
330 ANGOLA	165	4	140	20	1	.	.	.	.	.
338 DJIBOUTI	110	.	109	1	.	.	.	.	.	.
366 MOZAMBIQUE	145	.	141	4	.	.	.	.	.	.
370 MADAGASCAR	185	.	183	2	.	.	.	.	.	.
372 REUNION	1259	.	1258	.	1	.	.	.	.	.
378 ZAMBIE	171	10	102	.	.	.	59	.	.	.
390 AFR. DU SUD	1837	356	590	120	528	.	239	4	.	.
400 ETATS-UNIS	11226	2007	2249	3929	298	120	2355	206	62	.
404 CANADA	1530	222	434	393	6	52	406	17	.	.
412 MEXIQUE	251	76	94	72	2	.	7	.	.	.
458 GUADELOUPE	420	3	417	.	.	.	.	.	.	.
462 MARTINIQUE	568	15	553	.	.	.	.	.	.	.
476 ANTILLES NL	101	15	6	25	55	.	.	.	.	.
480 COLOMBIE	133	.	64	69	.	.	.	.	.	.
484 VENEZUELA	1267	794	206	193	11	.	63	.	.	.
496 GUYANE FR.	179	.	179	.	.	.	.	.	.	.
508 BRESIL	673	67	316	261	.	14	15	.	.	.
512 CHILI	290	51	182	7	1	.	49	.	.	.
528 ARGENTINE	948	1	714	144	12	77	.	.	.	.
600 CHYPRE	274	30	8	115	22	89	7	.	.	3
604 LIBAN	251	24	92	61	66	8	.	.	.	.
608 SYRIE	590	37	41	507	5	.	.	.	.	.
612 IRAQ	3631	194	2442	517	98	148	216	.	16	.
616 IRAN	1550	528	45	593	71	157	156	.	.	.
624 ISRAEL	1068	270	411	269	30	38	44	.	6	.
628 JORDANIE	375	22	35	165	68	54	31	.	.	.
632 ARABIE SAOUD	5267	971	2053	622	759	243	618	.	1	.
636 KOWEIT	1188	165	767	83	33	69	66	.	5	.
640 BAHREIN	428	46	38	90	77	3	163	7	4	.
644 QATAR	242	8	169	16	19	4	25	.	1	.
647 EMIRATS ARAB	1793	102	519	510	160	19	455	.	28	.
649 OMAN	594	70	133	45	48	5	289	.	4	.
652 YEMEN DU NRD	490	.	2	476	.	.	12	.	.	.
662 PAKISTAN	1899	109	1647	25	77	4	37	.	.	.
664 INDE	998	23	623	233	34	5	80	.	.	.
680 THAILANDE	158	43	53	.	40	.	22	.	.	.
700 INDONESIE	942	66	838	.	16	.	22	.	.	.
701 MALAYSIA	827	137	459	18	158	.	48	.	7	.
706 SINGAPOUR	1515	378	114	68	605	2	348	.	.	.
728 COREE DU SUD	2637	383	2030	94	.	3	127	.	.	.
732 JAPON	1233	146	111	61	8	5	902	.	.	.
736 T'AI-WAN	112	57	9	15	28	.	3	.	.	.
740 HONG-KONG	606	62	57	36	.	2	436	.	13	.
800 AUSTRALIE	1997	405	607	596	21	.	368	.	.	.
804 NOUV.ZELANDE	187	23	5	4	57	.	98	.	.	.
809 N. CALEDONIE	211	.	211	.	.	.	.	.	.	.
822 POLYNESIE FR	361	.	354	7	.	.	.	.	.	.

Bestimmung Destination / Nimexe	Mengen 1000 kg: EUR 10	Deutschland	France	Italia	Nederland	Belg.-Lux.	UK	Ireland	Danmark	Quantités: Ελλάδα
7312.99										
1000 **W O R L D**	102912	12187	31055	30522	10563	14891	3361	212	116	5
1010 **INTRA-EC**	69534	5755	19576	22046	7419	12988	1538	187	24	1
1011 **EXTRA-EC**	33374	6432	11479	8475	3144	1903	1823	24	92	2
1020 CLASS 1	17729	4957	3629	5105	2332	726	909	22	49	.
1021 EFTA COUNTR.	12633	4162	2830	2514	2154	655	266	10	42	.
1030 CLASS 2	14798	1427	7617	2829	810	1177	904	3	29	2
1031 ACP (63)	3414	48	2879	107	37	212	131	.	.	.
1040 CLASS 3	851	48	234	541	2	.	12	.	14	.
7333 NEEDLES FOR HAND SEWING (INCLUDING EMBROIDERY), HAND CARPET NEEDLES AND HAND KNITTING NEEDLES, BODKINS, CROCHET HOOKS, AND THE LIKE, AND EMBROIDERY STILETTOS, OF IRON OR STEEL										
ARTICLES POUR EFFECTUER A LA MAIN DES TRAVAUX DE COUTURE, DE BRODERIE, DE FILET OU DE TAPISSERIE, POINCONS A BRODER, EN FER OU EN ACIER										
7333.10 SEWING, DARNING AND EMBROIDERY NEEDLES										
AIGUILLES A COUDRE, A RAVAUDER OU A BRODER										
001 FRANCE	20	16	.	.	.	1	3	.	.	.
002 BELG.-LUXBG.	24	4	3	.	2	.	15	.	.	.
003 NETHERLANDS	38	31	2	.	.	3	2	.	.	.
004 FR GERMANY	170	.	3	.	164	.	3	.	.	.
005 ITALY	72	13	49	.	.	.	10	.	.	.
008 DENMARK	4	2	.	.	.	.	2	.	.	.
030 SWEDEN	9	3	.	.	.	.	6	.	.	.
036 SWITZERLAND	9	5	1	.	.	.	3	.	.	.
038 AUSTRIA	9	5	1	.	2	.	1	.	.	.
208 ALGERIA	6	6	.	.	.	.	.	.	.	.
390 SOUTH AFRICA	4	.	.	.	.	.	4	.	.	.
400 USA	95	18	.	.	.	.	77	.	.	.
404 CANADA	7	2	1	.	.	.	4	.	.	.
412 MEXICO	8	6	.	.	.	.	2	.	.	.
800 AUSTRALIA	6	.	1	.	.	.	5	.	.	.
1000 **W O R L D**	522	120	72	1	169	4	155	.	1	.
1010 **INTRA-EC**	333	67	59	.	166	4	37	.	.	.
1011 **EXTRA-EC**	187	52	14	1	2	.	118	.	.	.
1020 CLASS 1	154	38	7	.	2	.	107	.	.	.
1021 EFTA COUNTR.	33	16	1	.	2	.	14	.	.	.
1030 CLASS 2	33	14	7	1	.	.	11	.	.	.
7333.90 HAND CARPET AND KNITTING NEEDLES, BODKINS, CROCHET HOOKS AND EMBROIDERY STILETTOS, OF IRON OR STEEL										
ARTICLES DE COUTURE, BRODERIE, FILET OU TAPISSERIE ET POINCONS A BRODER, SF AIGUILLES A COUDRE, RAVAUDER OU BRODER										
001 FRANCE	7	5	.	2	.	.	.	.	.	.
002 BELG.-LUXBG.	44	15	10	.	3	.	16	.	.	.
003 NETHERLANDS	31	18	13	.	.	.	.	.	.	.
004 FR GERMANY	28	.	1	1	21	.	5	.	.	.
005 ITALY	30	5	2	.	.	.	23	.	.	.
006 UTD. KINGDOM	13	11	2	.	.	.	.	.	.	.
007 IRELAND	7	.	.	.	.	.	7	.	.	.
036 SWITZERLAND	9	9	.	.	.	.	.	.	.	.
038 AUSTRIA	3	3	.	.	.	.	.	.	.	.
040 PORTUGAL	3	2	.	.	.	.	1	.	.	.
042 SPAIN	24	1	22	.	.	.	1	.	.	.
390 SOUTH AFRICA	11	10	.	.	.	.	1	.	.	.
400 USA	46	7	.	19	.	.	19	1	.	.
404 CANADA	9	1	1	.	.	.	7	.	.	.
800 AUSTRALIA	10	1	.	.	.	.	9	.	.	.
1000 **W O R L D**	324	106	57	33	25	1	100	1	1	.
1010 **INTRA-EC**	165	57	28	3	24	1	52	.	.	.
1011 **EXTRA-EC**	161	49	29	30	1	1	49	1	1	.
1020 CLASS 1	130	40	24	20	.	.	44	1	1	.
1021 EFTA COUNTR.	23	18	1	.	.	.	4	.	.	.
1030 CLASS 2	27	5	5	10	1	1	5	.	.	.
1040 CLASS 3	5	5	.	.	.	.	.	.	.	.
7334 PINS (EXCLUDING HATPINS AND OTHER ORNAMENTAL PINS AND DRAWING PINS), HAIRPINS, CURLING GRIPS AND THE LIKE, OF IRON OR STEEL										
EPINGLES SF DE PARURE, EN FER OU EN ACIER, YC LES EPINGLES A CHEVEUX, ONDULATEURS ET SIMIL.										
7334.10 SAFETY PINS										
EPINGLES DE SURETE										
001 FRANCE	106	8	.	24	.	.	74	.	.	.
002 BELG.-LUXBG.	9	5	.	.	.	.	4	.	.	.
003 NETHERLANDS	15	6	.	.	.	.	9	.	.	.
004 FR GERMANY	140	.	.	4	.	.	136	.	.	.
005 ITALY	15	7	.	.	.	.	8	.	.	.
008 DENMARK	8	7	.	.	.	.	1	.	.	.
030 SWEDEN	9	3	.	.	.	.	6	.	.	.

Bestimmung Destination / Nimexe	Werte 1000 ECU: EUR 10	Deutschland	France	Italia	Nederland	Belg.-Lux.	UK	Ireland	Danmark	Valeurs: Ελλάδα
7312.99										
1000 **M O N D E**	261401	49519	92070	65701	17488	17082	17401	1527	604	9
1010 **INTRA-CE**	138296	23038	38500	44692	10503	13704	6681	1075	102	1
1011 **EXTRA-CE**	123076	26482	53546	21005	6985	3379	10720	452	502	5
1020 CLASSE 1	63945	20389	18900	12196	4213	958	6580	445	264	.
1021 A E L E	39374	16130	11170	5872	3202	611	1980	218	191	.
1030 CLASSE 2	55782	5530	32824	7975	2761	2419	4102	7	159	5
1031 ACP (63)	9558	154	7946	333	189	546	387	.	1	.
1040 CLASSE 3	3349	562	1824	833	11	1	39	.	79	.
7333 NEEDLES FOR HAND SEWING (INCLUDING EMBROIDERY), HAND CARPET NEEDLES AND HAND KNITTING NEEDLES, BODKINS, CROCHET HOOKS, AND THE LIKE, AND EMBROIDERY STILETTOS, OF IRON OR STEEL										
WAREN FUER NAEH-, STICK-, FILET- UND ANDERE HANDARBEITEN, STICHEL ZUM STICKEN, AUS STAHL										
7333.10 SEWING, DARNING AND EMBROIDERY NEEDLES										
NAEH-, STOPF- UND STICKNADELN										
001 FRANCE	548	433	.	1	2	19	93	.	.	.
002 BELG.-LUXBG.	478	124	49	.	33	.	272	.	.	.
003 PAYS-BAS	424	302	28	.	.	41	53	.	.	.
004 RF ALLEMAGNE	1128	.	74	3	955	.	93	.	3	.
005 ITALIE	1238	465	542	.	.	.	231	.	.	.
008 DANEMARK	148	69	1	.	8	.	70	.	.	.
030 SUEDE	283	115	1	.	14	.	151	.	2	.
036 SUISSE	279	147	12	.	1	.	119	.	.	.
038 AUTRICHE	289	197	23	2	19	.	48	.	.	.
208 ALGERIE	107	107	.	.	.	.	.	.	.	.
390 AFR. DU SUD	177	18	3	.	10	.	146	.	.	.
400 ETATS-UNIS	2537	488	1	.	.	.	2048	.	.	.
404 CANADA	198	44	23	2	.	.	129	.	.	.
412 MEXIQUE	169	125	.	.	.	.	44	.	.	.
800 AUSTRALIE	140	7	11	.	.	.	122	.	.	.
1000 **M O N D E**	9158	3025	1014	25	1050	64	3959	.	20	1
1010 **INTRA-CE**	4112	1452	727	6	1001	59	863	.	3	1
1011 **EXTRA-CE**	5047	1573	288	18	49	5	3097	.	17	.
1020 CLASSE 1	4296	1167	137	5	47	.	2937	.	3	.
1021 A E L E	1058	578	36	2	37	.	402	.	3	.
1030 CLASSE 2	661	340	151	10	2	5	139	.	14	.
7333.90 HAND CARPET AND KNITTING NEEDLES, BODKINS, CROCHET HOOKS AND EMBROIDERY STILETTOS, OF IRON OR STEEL										
WAREN FUER NAEH-, STICK-, FILET- UND AND.HANDARBEITEN, STICHEL ZUM STICKEN, AUSGENAEH-, STOPF- UND STICKNADELN										
001 FRANCE	171	138	.	12	1	12	8	.	.	.
002 BELG.-LUXBG.	390	155	112	.	21	.	102	.	.	.
003 PAYS-BAS	408	255	134	.	.	2	17	.	.	.
004 RF ALLEMAGNE	332	.	15	29	154	1	119	14	.	.
005 ITALIE	477	150	28	.	.	.	299	.	.	.
006 ROYAUME-UNI	156	111	23	4	.	1	.	15	2	.
007 IRLANDE	130	1	.	.	5	.	124	.	.	.
036 SUISSE	230	225	2	1	.	.	2	.	.	.
038 AUTRICHE	112	98	9	1	.	.	3	.	1	.
040 PORTUGAL	110	81	1	1	.	.	27	.	.	.
042 ESPAGNE	282	31	236	1	.	.	14	.	.	.
390 AFR. DU SUD	193	157	.	.	.	.	24	.	12	.
400 ETATS-UNIS	583	201	2	74	.	.	285	21	.	.
404 CANADA	136	31	5	3	.	.	97	.	.	.
800 AUSTRALIE	158	25	1	.	.	.	132	.	.	.
1000 **M O N D E**	4655	2116	640	150	194	27	1452	50	26	.
1010 **INTRA-CE**	2139	870	312	46	182	15	683	29	2	.
1011 **EXTRA-CE**	2516	1246	328	104	13	11	769	21	24	.
1020 CLASSE 1	2066	999	257	85	1	.	684	21	19	.
1021 A E L E	634	512	14	4	1	.	97	.	6	.
1030 CLASSE 2	315	123	70	15	12	11	80	.	4	.
1040 CLASSE 3	133	124	.	4	.	.	5	.	.	.
7334 PINS (EXCLUDING HATPINS AND OTHER ORNAMENTAL PINS AND DRAWING PINS), HAIRPINS, CURLING GRIPS AND THE LIKE, OF IRON OR STEEL										
STECKNADELN, HAARNADELN, LOCKENWICKEL UND AEHNL. WAREN, AUSGEN. SCHMUCKNADELN, AUS STAHL										
7334.10 SAFETY PINS										
SICHERHEITSNADELN										
001 FRANCE	976	144	.	15	.	.	817	.	.	.
002 BELG.-LUXBG.	118	80	.	.	1	.	37	.	.	.
003 PAYS-BAS	188	74	2	12	.	.	100	.	.	.
004 RF ALLEMAGNE	802	.	1	10	1	.	790	.	.	.
005 ITALIE	161	96	.	.	.	.	65	.	.	.
008 DANEMARK	119	111	.	.	.	.	8	.	.	.
030 SUEDE	113	65	.	.	2	.	46	.	.	.

Bestimmung Destination / Nimexe	Mengen 1000 kg Quantités: EUR 10	Deutschland	France	Italia	Nederland	Belg.-Lux.	UK	Ireland	Danmark	Ἑλλάδα
7334.10										
032 FINLAND	5	4	.	.	.	.	1	.	.	.
036 SWITZERLAND	8	7	.	.	.	.	1	.	.	.
400 USA	33	13	.	4	.	.	16	.	.	.
404 CANADA	51	3	1	.	.	.	47	.	.	.
800 AUSTRALIA	36	.	.	.	.	.	36	.	.	.
1000 W O R L D	**518**	**91**	**7**	**33**	.	.	**387**	.	.	.
1010 INTRA-EC	**308**	**42**	**1**	**28**	.	.	**237**	.	.	.
1011 EXTRA-EC	**212**	**49**	**7**	**5**	.	.	**151**	.	.	.
1020 CLASS 1	176	41	1	5	.	.	129	.	.	.
1021 EFTA COUNTR.	38	22	.	.	.	.	16	.	.	.
1030 CLASS 2	33	6	5	.	.	.	22	.	.	.
7334.20 HAIRPINS, CURLING GRIPS AND THE LIKE										
EPINGLES A CHEVEUX, ONDULATEURS ET SIMIL.										
001 FRANCE	63	18	.	22	2	18	3	.	.	.
002 BELG.-LUXBG.	45	11	4	20	8	.	2	.	.	.
003 NETHERLANDS	25	10	2	3	.	.	10	.	.	.
004 FR GERMANY	51	.	.	10	40	1	.	.	.	.
006 UTD. KINGDOM	41	20	15	1	4	1	.	.	.	.
030 SWEDEN	13	4	.	.	5	.	4	.	.	.
036 SWITZERLAND	20	4	4	12	.	.	.	.	.	.
038 AUSTRIA	23	20	.	.	2	1	.	.	.	.
248 SENEGAL	16	.	16	.	.	.	.	.	.	.
272 IVORY COAST	26	.	13	13	.	.	.	.	.	.
400 USA	191	1	66	104	.	.	20	.	.	.
404 CANADA	27	1	5	15	.	.	6	.	.	.
462 MARTINIQUE	7	.	7	.	.	.	.	.	.	.
632 SAUDI ARABIA	23	7	6	9	1	.	.	.	.	.
660 AFGHANISTAN	21	12	9	.	.	.	.	.	.	.
1000 W O R L D	**726**	**129**	**213**	**219**	**67**	**27**	**71**	.	.	.
1010 INTRA-EC	**253**	**67**	**22**	**58**	**54**	**24**	**28**	.	.	.
1011 EXTRA-EC	**472**	**62**	**191**	**160**	**13**	**3**	**43**	.	.	.
1020 CLASS 1	307	42	80	134	12	2	37	.	.	.
1021 EFTA COUNTR.	72	31	8	13	9	2	9	.	.	.
1030 CLASS 2	164	21	110	26	1	.	6	.	.	.
1031 ACP (63)	61	.	46	13	.	.	2	.	.	.
7334.90 PINS OF IRON OR STEEL EXCEPT SAFETY PINS, HAIRPINS, CURLING GRIPS AND THE LIKE										
EPINGLES, AUTRES QUE DE PARURE, DE SURETE, A CHEVEUX, ONDULATEURS ET SIMIL.										
001 FRANCE	82	50	.	2	.	.	30	.	.	.
002 BELG.-LUXBG.	40	29	.	.	5	.	6	.	.	.
003 NETHERLANDS	64	39	2	3	.	.	20	.	.	.
004 FR GERMANY	45	.	2	8	2	.	33	.	.	.
005 ITALY	64	58	1	.	.	.	5	.	.	.
006 UTD. KINGDOM	31	9	.	21	.	.	.	1	.	.
007 IRELAND	22	2	.	.	.	.	20	.	.	.
008 DENMARK	28	15	1	.	.	.	12	.	.	.
009 GREECE	36	31	.	3	.	.	2	.	.	.
028 NORWAY	11	6	.	.	.	.	4	.	.	1
030 SWEDEN	35	10	.	1	.	.	24	.	.	.
032 FINLAND	10	6	.	.	.	.	4	.	.	.
036 SWITZERLAND	61	16	2	.	.	.	43	.	.	.
038 AUSTRIA	34	27	.	.	1	.	6	.	.	.
042 SPAIN	16	2	.	6	.	.	8	.	.	.
390 SOUTH AFRICA	33	7	.	.	.	.	26	.	.	.
400 USA	59	31	4	1	.	.	23	.	.	.
404 CANADA	21	1	.	.	.	.	20	.	.	.
632 SAUDI ARABIA	13	4	.	9	.	.	.	.	.	.
740 HONG KONG	16	5	1	.	.	.	10	.	.	.
800 AUSTRALIA	73	.	.	.	.	.	73	.	.	.
1000 W O R L D	**916**	**393**	**22**	**60**	**8**	.	**430**	**2**	**1**	.
1010 INTRA-EC	**411**	**233**	**6**	**36**	**7**	.	**128**	**1**	.	.
1011 EXTRA-EC	**505**	**160**	**16**	**23**	**2**	.	**303**	.	**1**	.
1020 CLASS 1	373	110	7	9	1	.	245	.	1	.
1021 EFTA COUNTR.	159	66	2	1	1	.	88	.	1	.
1030 CLASS 2	128	46	10	14	.	.	58	.	.	.
1031 ACP (63)	21	1	4	.	.	.	16	.	.	.
7335 SPRINGS AND LEAVES FOR SPRINGS, OF IRON OR STEEL										
RESSORTS ET LAMES DE RESSORT, EN FER OU EN ACIER										
7335.10 LEAF-SPRINGS AND LEAVES FOR SPRINGS										
RESSORTS A LAMES ET LAMES DE RESSORT										
001 FRANCE	6791	5210	.	525	199	835	20	.	2	.
002 BELG.-LUXBG.	4494	3135	449	44	850	.	16	.	.	.
003 NETHERLANDS	6718	4325	1267	13	.	994	118	.	1	.

Bestimmung Destination / Nimexe	Werte 1000 ECU Valeurs: EUR 10	Deutschland	France	Italia	Nederland	Belg.-Lux.	UK	Ireland	Danmark	Ἑλλάδα
7334.10										
032 FINLANDE	111	84	.	.	.	.	27	.	.	.
036 SUISSE	210	200	.	.	.	.	10	.	.	.
400 ETATS-UNIS	174	74	.	13	.	.	87	.	.	.
404 CANADA	338	13	4	.	.	.	321	.	.	.
800 AUSTRALIE	377	.	.	.	.	.	377	.	.	.
1000 M O N D E	**4646**	**1265**	**116**	**53**	**5**	.	**3206**	.	**1**	.
1010 INTRA-CE	**2528**	**597**	**14**	**37**	**2**	.	**1878**	.	.	.
1011 EXTRA-CE	**2119**	**669**	**102**	**16**	**3**	.	**1328**	.	**1**	.
1020 CLASSE 1	1698	593	6	16	3	.	1080	.	.	.
1021 A E L E	630	474	.	.	3	.	153	.	.	.
1030 CLASSE 2	412	67	96	.	.	.	248	.	1	.
7334.20 HAIRPINS, CURLING GRIPS AND THE LIKE										
HAARNADELN, LOCKENWICKEL UND AEHNL. WAREN										
001 FRANCE	483	183	.	106	12	167	15	.	.	.
002 BELG.-LUXBG.	312	91	32	99	75	.	15	.	.	.
003 PAYS-BAS	176	80	8	20	.	.	68	.	.	.
004 RF ALLEMAGNE	389	.	7	47	323	12	.	.	.	.
006 ROYAUME-UNI	466	309	88	3	50	16	.	.	.	.
030 SUEDE	177	69	.	.	41	1	66	.	.	.
036 SUISSE	148	61	21	63	1	.	2	.	.	.
038 AUTRICHE	292	266	5	.	13	5	3	.	.	.
248 SENEGAL	114	.	114	.	.	.	.	.	.	.
272 COTE IVOIRE	187	.	112	75	.	.	.	.	.	.
400 ETATS-UNIS	915	23	317	437	.	.	138	.	.	.
404 CANADA	163	35	3	69	.	.	56	.	.	.
462 MARTINIQUE	100	.	97	.	.	3	.	.	.	.
632 ARABIE SAOUD	151	49	51	43	3	.	5	.	.	.
660 AFGHANISTAN	174	111	63	.	.	.	.	.	.	.
1000 M O N D E	**5415**	**1480**	**1468**	**1006**	**578**	**257**	**623**	.	**3**	.
1010 INTRA-CE	**2083**	**728**	**144**	**285**	**467**	**226**	**233**	.	.	.
1011 EXTRA-CE	**3334**	**753**	**1323**	**722**	**111**	**31**	**391**	.	**3**	.
1020 CLASSE 1	2034	567	404	586	103	25	346	.	3	.
1021 A E L E	813	455	51	68	84	21	132	.	2	.
1030 CLASSE 2	1297	184	919	136	8	6	44	.	.	.
1031 ACP (63)	488	4	387	75	.	2	20	.	.	.
7334.90 PINS OF IRON OR STEEL EXCEPT SAFETY PINS, HAIRPINS, CURLING GRIPS AND THE LIKE										
NADELN, AUSGEN. SCHMUCK-, SICHERHEITS-, HAARNADELN, LOCKENWICKEL UND AEHNL.										
001 FRANCE	857	675	.	19	.	3	160	.	.	.
002 BELG.-LUXBG.	422	344	6	1	30	.	41	.	.	.
003 PAYS-BAS	637	397	23	15	.	1	194	.	7	.
004 RF ALLEMAGNE	268	.	72	26	16	.	155	.	.	.
005 ITALIE	655	602	5	.	1	.	44	3	.	.
006 ROYAUME-UNI	164	115	11	18	.	.	.	20	.	.
007 IRLANDE	194	11	.	.	.	.	183	.	.	.
008 DANEMARK	296	196	13	.	.	.	87	.	.	.
009 GRECE	251	203	.	17	.	.	31	.	.	.
028 NORVEGE	184	98	.	.	.	.	65	.	21	.
030 SUEDE	502	215	.	7	5	.	273	1	1	.
032 FINLANDE	202	169	1	.	.	.	31	.	1	.
036 SUISSE	471	314	23	3	.	.	129	.	2	.
038 AUTRICHE	420	369	1	1	8	.	41	.	.	.
042 ESPAGNE	167	23	4	35	.	.	105	.	.	.
390 AFR. DU SUD	289	71	2	.	.	.	216	.	.	.
400 ETATS-UNIS	615	384	19	4	.	.	202	6	.	.
404 CANADA	161	12	.	.	.	.	149	.	.	.
632 ARABIE SAOUD	117	40	1	61	.	.	15	.	.	.
740 HONG-KONG	186	53	2	.	.	.	131	.	.	.
800 AUSTRALIE	643	7	.	1	.	.	635	.	.	.
1000 M O N D E	**8949**	**4856**	**293**	**238**	**70**	**6**	**3419**	**29**	**38**	.
1010 INTRA-CE	**3742**	**2543**	**130**	**95**	**47**	**4**	**893**	**22**	**8**	.
1011 EXTRA-CE	**5208**	**2313**	**164**	**143**	**23**	**2**	**2526**	**7**	**30**	.
1020 CLASSE 1	3971	1812	58	55	19	.	1993	7	27	.
1021 A E L E	1891	1217	25	12	12	.	598	1	26	.
1030 CLASSE 2	1176	446	105	88	4	2	530	.	1	.
1031 ACP (63)	176	18	32	.	2	2	122	.	.	.
7335 SPRINGS AND LEAVES FOR SPRINGS, OF IRON OR STEEL										
FEDERN UND FEDERBLAETTER, AUS STAHL										
7335.10 LEAF-SPRINGS AND LEAVES FOR SPRINGS										
BLATTFEDERN UND FEDERBLAETTER										
001 FRANCE	12831	10275	.	727	412	1328	70	.	19	.
002 BELG.-LUXBG.	8016	6077	543	50	1321	.	25	.	.	.
003 PAYS-BAS	12389	9159	1624	41	.	1264	278	.	23	.

Bestimmung Destination / Nimexe	Mengen 1000 kg: EUR 10	Deutschland	France	Italia	Nederland	Belg.-Lux.	UK	Ireland	Danmark	Ελλάδα (Quantités)
7335.10										
004 FR GERMANY	8876	.	4685	2332	55	707	1094	.	3	.
005 ITALY	4357	1285	3017	.	6	48	1	.	.	.
006 UTD. KINGDOM	2121	1327	29	12	685	55	.	10	3	.
007 IRELAND	371	37	.	4	129	.	201	.	.	.
008 DENMARK	541	328	2	6	202	.	1	2	.	.
009 GREECE	333	131	96	57	25	21	3	.	.	.
028 NORWAY	168	53	.	.	96	6	3	.	10	.
030 SWEDEN	5062	1617	1033	.	126	222	2025	.	39	.
032 FINLAND	292	223	12	.	44	1	12	.	.	.
036 SWITZERLAND	635	587	2	31	14	.	1	.	.	.
038 AUSTRIA	774	504	.	247	23	.	.	.	.	.
042 SPAIN	196	144	25	25	2	.	.	.	.	.
048 YUGOSLAVIA	42	11	1	30	.	.	.	.	.	.
056 SOVIET UNION	844	844	.	.	.	.	.	.	.	.
064 HUNGARY	61	55	.	.	.	.	6	.	.	.
066 ROMANIA	136	2	134	.	.	.	.	.	.	.
208 ALGERIA	4438	1158	3220	58	2	.	.	.	.	.
216 LIBYA	33	.	9	24	.	.	.	.	.	.
220 EGYPT	80	1	68	8	3	.	.	.	.	.
224 SUDAN	206	.	1	40	4	.	161	.	.	.
272 IVORY COAST	115	40	45	26	4	.	.	.	.	.
302 CAMEROON	48	8	40	.	.	.	.	.	.	.
322 ZAIRE	53	11	19	14	.	9	.	.	.	.
334 ETHIOPIA	139	.	.	132	7	.	.	.	.	.
370 MADAGASCAR	58	42	16	.	.	.	.	.	.	.
400 USA	569	541	26	2	.	.	.	.	.	.
404 CANADA	57	52	.	.	.	.	5	.	.	.
448 CUBA	734	.	4	730	.	.	.	.	.	.
608 SYRIA	1576	577	.	511	50	335	103	.	.	.
612 IRAQ	141	103	3	34	.	1	.	.	.	.
616 IRAN	447	316	.	66	.	.	65	.	.	.
628 JORDAN	176	105	2	.	.	69	.	.	.	.
632 SAUDI ARABIA	1752	1592	6	84	16	54	.	.	.	.
636 KUWAIT	175	167	.	.	1	7	.	.	.	.
647 U.A.EMIRATES	332	171	4	.	97	59	1	.	.	.
649 OMAN	55	46	.	2	1	6	.	.	.	.
656 SOUTH YEMEN	72	.	1	71	.	.	.	.	.	.
706 SINGAPORE	126	114	6	.	.	.	6	.	.	.
958 NOT DETERMIN	390	.	.	.	1	389	.	.	.	.
1000 W O R L D	**55276**	**25021**	**14487**	**5217**	**2707**	**3858**	**3910**	**13**	**63**	.
1010 INTRA-EC	**34600**	**15778**	**9544**	**2992**	**2151**	**2660**	**1453**	**13**	**9**	.
1011 EXTRA-EC	**20282**	**9243**	**4941**	**2225**	**555**	**807**	**2457**	.	**54**	.
1020 CLASS 1	7889	3783	1103	357	310	229	2054	.	53	.
1021 EFTA COUNTR.	6970	3015	1047	282	305	229	2041	.	51	.
1030 CLASS 2	10581	4556	3668	1135	245	579	397	.	1	.
1031 ACP (63)	844	125	210	249	45	9	206	.	.	.
1040 CLASS 3	1814	904	170	733	.	.	7	.	.	.
7335.20 FLAT SPIRAL SPRINGS										
RESSORTS SPIRAUX PLATS										
001 FRANCE	382	207	.	173	.	.	2	.	.	.
002 BELG.-LUXBG.	24	23	1	.	.	.	.	.	.	.
003 NETHERLANDS	50	32	6	.	.	11	1	.	.	.
004 FR GERMANY	33	.	2	16	6	1	8	.	.	.
005 ITALY	73	72	1	.	.	.	.	.	.	.
006 UTD. KINGDOM	36	34	.	.	1	.	.	1	.	.
007 IRELAND	101	90	.	.	.	.	11	.	.	.
028 NORWAY	27	26	.	.	1	.	.	.	.	.
030 SWEDEN	107	104	.	.	.	1	2	.	.	.
036 SWITZERLAND	68	59	.	9	.	.	.	.	.	.
038 AUSTRIA	75	74	.	1	.	.	.	.	.	.
040 PORTUGAL	28	9	.	18	.	.	1	.	.	.
042 SPAIN	16	11	4	1	.	.	.	.	.	.
048 YUGOSLAVIA	11	8	.	3	.	.	.	.	.	.
060 POLAND	16	16	.	.	.	.	.	.	.	.
400 USA	41	22	1	18	.	.	.	.	.	.
624 ISRAEL	45	45	.	.	.	.	.	.	.	.
740 HONG KONG	1	1	.	.	.	.	.	.	.	.
1000 W O R L D	**1324**	**947**	**17**	**304**	**9**	**14**	**32**	**1**	.	.
1010 INTRA-EC	**742**	**472**	**9**	**215**	**8**	**13**	**24**	**1**	.	.
1011 EXTRA-EC	**584**	**475**	**8**	**90**	**1**	**2**	**8**	.	.	.
1020 CLASS 1	417	329	5	76	1	2	4	.	.	.
1021 EFTA COUNTR.	307	273	.	28	1	2	3	.	.	.
1030 CLASS 2	147	126	3	14	.	.	4	.	.	.
1040 CLASS 3	20	20	.	.	.	.	.	.	.	.
7335.30 UPHOLSTERY AND MATTRESS WIRE SPRINGS										
RESSORTS EN FILS POUR SIEGES, LITERIE ET SIMIL.										
001 FRANCE	444	23	.	287	.	129	5	.	.	.
002 BELG.-LUXBG.	634	321	9	164	140	.	.	.	.	.

Bestimmung Destination / Nimexe	Werte 1000 ECU: EUR 10	Deutschland	France	Italia	Nederland	Belg.-Lux.	UK	Ireland	Danmark	Ελλάδα (Valeurs)
7335.10										
004 RF ALLEMAGNE	12124	.	6338	2572	152	1039	1980	.	43	.
005 ITALIE	6350	2282	4039	.	12	14	3	.	.	.
006 ROYAUME-UNI	4270	2921	60	30	1116	102	.	15	26	.
007 IRLANDE	680	142	.	5	202	.	331	.	.	.
008 DANEMARK	1194	680	5	16	483	1	3	6	.	.
009 GRECE	507	198	214	69	5	14	7	.	.	.
028 NORVEGE	365	146	1	1	164	14	10	.	29	.
030 SUEDE	8257	3447	993	.	188	317	3178	.	134	.
032 FINLANDE	529	389	9	.	97	2	20	.	12	.
036 SUISSE	1526	1365	5	121	30	.	5	.	.	.
038 AUTRICHE	1856	1541	.	244	47	24	.	.	.	.
042 ESPAGNE	669	547	81	37	4	.	.	.	.	.
048 YOUGOSLAVIE	107	52	3	52	.	.	.	.	.	.
056 U.R.S.S.	956	956	.	.	.	.	.	.	.	.
064 HONGRIE	139	134	.	.	.	.	5	.	.	.
066 ROUMANIE	541	27	514	.	.	.	.	.	.	.
208 ALGERIE	5725	1372	4118	227	8	.	.	.	.	.
216 LIBYE	212	2	38	171	.	.	.	.	.	1
220 EGYPTE	356	11	298	16	31	.	.	.	.	.
224 SOUDAN	362	.	3	50	20	.	289	.	.	.
272 COTE IVOIRE	278	57	170	36	15	.	.	.	.	.
302 CAMEROUN	184	37	147	.	.	.	.	.	.	.
322 ZAIRE	215	45	91	50	.	29	.	.	.	.
334 ETHIOPIE	266	.	.	218	47	.	.	.	1	.
370 MADAGASCAR	184	124	58	.	2	.	.	.	.	.
400 ETATS-UNIS	2937	2762	160	6	2	.	3	.	4	.
404 CANADA	231	210	.	.	6	.	15	.	.	.
448 CUBA	688	.	10	678	.	.	.	.	.	.
608 SYRIE	1484	554	1	465	31	353	80	.	.	.
612 IRAQ	712	544	20	144	.	4	.	.	.	.
616 IRAN	1086	819	.	112	.	.	155	.	.	.
628 JORDANIE	199	129	10	.	.	60	.	.	.	.
632 ARABIE SAOUD	2468	2245	19	107	29	66	2	.	.	.
636 KOWEIT	280	262	.	.	6	12	.	.	.	.
647 EMIRATS ARAB	471	300	9	.	92	68	2	.	.	.
649 OMAN	120	92	.	15	3	10	.	.	.	.
656 YEMEN DU SUD	107	.	6	101	.	.	.	.	.	.
706 SINGAPOUR	369	342	16	1	.	.	10	.	.	.
958 NON DETERMIN	587	.	.	.	10	577	.	.	.	.
1000 M O N D E	**95134**	**50941**	**20438**	**6664**	**4778**	**5332**	**6640**	**21**	**315**	**5**
1010 INTRA-CE	**58364**	**31735**	**12823**	**3510**	**3705**	**3761**	**2698**	**21**	**111**	.
1011 EXTRA-CE	**36183**	**19206**	**7616**	**3153**	**1064**	**993**	**3942**	.	**204**	**5**
1020 CLASSE 1	16864	10686	1274	531	554	358	3265	.	196	.
1021 A E L E	12682	7014	1009	371	533	356	3216	.	183	.
1030 CLASSE 2	16833	7357	5714	1932	510	635	672	.	8	5
1031 ACP (63)	2305	352	824	496	217	30	385	.	1	.
1040 CLASSE 3	2488	1163	629	691	.	.	5	.	.	.
7335.20 FLAT SPIRAL SPRINGS										
SPIRALFLACHFEDERN										
001 FRANCE	1141	941	.	188	1	4	7	.	.	.
002 BELG.-LUXBG.	116	99	15	1	1	.	.	.	.	.
003 PAYS-BAS	276	186	9	2	.	67	12	.	.	.
004 RF ALLEMAGNE	149	.	31	50	30	10	27	1	.	.
005 ITALIE	639	630	7	.	2	.	.	.	.	.
006 ROYAUME-UNI	330	306	8	4	3	5	.	4	.	.
007 IRLANDE	359	313	.	.	.	.	46	.	.	.
028 NORVEGE	165	157	.	.	6	2	.	.	.	.
030 SUEDE	877	849	.	5	.	4	19	.	.	.
036 SUISSE	395	368	5	22	.	.	.	.	.	.
038 AUTRICHE	359	357	.	1	.	1	.	.	.	.
040 PORTUGAL	219	187	2	13	.	9	8	.	.	.
042 ESPAGNE	123	107	11	5	.	.	.	.	.	.
048 YOUGOSLAVIE	102	48	.	54	.	.	.	.	.	.
060 POLOGNE	100	100	.	.	.	.	.	.	.	.
400 ETATS-UNIS	330	292	4	22	.	.	12	.	.	.
624 ISRAEL	283	281	.	.	.	.	2	.	.	.
740 HONG-KONG	100	97	.	.	.	.	3	.	.	.
1000 M O N D E	**7017**	**6034**	**161**	**472**	**47**	**105**	**188**	**6**	**2**	**2**
1010 INTRA-CE	**3126**	**2554**	**70**	**260**	**39**	**88**	**109**	**6**	.	.
1011 EXTRA-CE	**3893**	**3480**	**91**	**213**	**8**	**17**	**80**	.	**2**	**2**
1020 CLASSE 1	2851	2556	25	184	8	17	59	.	2	.
1021 A E L E	2042	1938	7	45	6	17	29	.	.	.
1030 CLASSE 2	857	739	67	29	.	.	20	.	.	2
1040 CLASSE 3	186	186	.	.	.	.	.	.	.	.
7335.30 UPHOLSTERY AND MATTRESS WIRE SPRINGS										
MATRATZEN- UND POLSTERFEDERN										
001 FRANCE	657	32	.	399	1	128	97	.	.	.
002 BELG.-LUXBG.	695	345	23	148	179	.	.	.	.	.

Bestimmung Destination / Nimexe	Mengen 1000 kg Quantités									
	EUR 10	Deutschland	France	Italia	Nederland	Belg.-Lux.	UK	Ireland	Danmark	Ελλάδα
7335.30										
003 NETHERLANDS	352	296	.	1	.	50	5	.	.	.
004 FR GERMANY	1078	.	7	54	23	945	7	.	36	6
006 UTD. KINGDOM	147	.	.	10	57	32	.	48	.	.
007 IRELAND	152	.	.	.	62	.	90	.	.	.
038 AUSTRIA	117	89	.	25	3	.	.	.	.	.
212 TUNISIA	108	.	.	108	.	.	.	.	.	.
216 LIBYA	175	.	.	175	.	.	.	.	.	.
706 SINGAPORE	159	.	.	10	.	.	147	.	2	.
1000 W O R L D	**4306**	**964**	**159**	**1057**	**327**	**1203**	**476**	**50**	**58**	**12**
1010 INTRA-EC	**2897**	**695**	**16**	**538**	**292**	**1157**	**108**	**48**	**36**	**7**
1011 EXTRA-EC	**1411**	**269**	**144**	**519**	**35**	**46**	**369**	**2**	**22**	**5**
1020 CLASS 1	288	161	.	41	29	10	29	.	18	.
1021 EFTA COUNTR.	264	161	.	35	29	10	25	.	4	.
1030 CLASS 2	1119	107	144	478	6	37	335	2	5	5
1031 ACP (63)	187	22	67	8	.	13	75	2	.	.
7335.90 SPRINGS OF IRON AND STEEL OTHER THAN LEAF, FLAT SPIRAL AND WIRE										
RESSORTS, AUTRES QU'A LAMES, SPIRAUX PLATS ET EN FILS										
001 FRANCE	6749	4014	.	2206	70	144	297	2	16	.
002 BELG.-LUXBG.	5567	4029	562	303	296	.	363	9	5	.
003 NETHERLANDS	4791	3436	516	198	.	485	140	.	16	.
004 FR GERMANY	4919	.	2318	1728	300	122	398	7	46	.
005 ITALY	2423	457	1789	.	1	16	157	1	2	.
006 UTD. KINGDOM	3061	2035	147	638	100	15	.	25	101	.
007 IRELAND	797	15	113	.	4	.	642	.	23	.
008 DENMARK	481	309	19	5	108	1	36	3	.	.
009 GREECE	399	74	13	234	53	10	15	.	.	.
028 NORWAY	249	144	6	.	11	12	9	.	67	.
030 SWEDEN	4003	2187	332	30	17	8	1142	10	277	.
032 FINLAND	391	282	3	3	69	1	13	.	20	.
036 SWITZERLAND	941	763	20	121	4	7	19	4	3	.
038 AUSTRIA	2303	2190	23	81	1	1	4	.	3	.
040 PORTUGAL	90	28	25	34	.	1	2	.	.	.
042 SPAIN	745	408	82	198	1	5	49	.	2	.
048 YUGOSLAVIA	1853	1676	4	167	.	.	1	.	5	.
052 TURKEY	100	62	5	32	.	.	1	.	.	.
056 SOVIET UNION	20	15	2	1	.	2	.	.	.	.
060 POLAND	255	33	1	215	.	2	4	.	.	.
062 CZECHOSLOVAK	73	32	3	36	.	1	.	.	1	.
064 HUNGARY	89	83	2	1	.	1	2	.	.	.
066 ROMANIA	30	28	2	.	.	.	.	.	.	.
068 BULGARIA	43	43	.	.	.	.	.	.	.	.
204 MOROCCO	89	1	32	44	.	3	9	.	.	.
208 ALGERIA	675	58	591	26	.	.	.	.	.	.
212 TUNISIA	90	6	29	55	.	.	.	.	.	.
216 LIBYA	562	3	.	559	.	.	.	.	.	.
220 EGYPT	166	60	14	89	.	.	3	.	.	.
224 SUDAN	183	1	.	100	.	.	82	.	.	.
228 MAURITANIA	30	.	30	.	.	.	.	.	.	.
378 ZAMBIA	2	.	2	.	.	.	.	.	.	.
390 SOUTH AFRICA	140	64	10	13	5	.	48	.	.	.
400 USA	8043	6258	1082	231	12	3	450	.	7	.
404 CANADA	100	81	1	6	2	.	10	.	.	.
412 MEXICO	62	51	6	1	.	.	4	.	.	.
484 VENEZUELA	14	2	2	8	.	.	2	.	.	.
508 BRAZIL	118	36	.	81	.	.	1	.	.	.
528 ARGENTINA	24	10	.	14	.	.	.	.	.	.
604 LEBANON	72	2	.	27	13	30	.	.	.	.
608 SYRIA	246	10	236	.	.	.	.	.	.	.
612 IRAQ	16	8	1	6	.	.	1	.	.	.
616 IRAN	92	84	.	3	.	.	5	.	.	.
624 ISRAEL	266	111	1	66	33	.	55	.	.	.
628 JORDAN	152	13	.	133	6	.	.	.	.	.
632 SAUDI ARABIA	160	21	1	95	.	1	42	.	.	.
647 U.A.EMIRATES	23	6	.	8	.	6	3	.	.	.
662 PAKISTAN	32	1	.	5	.	.	26	.	.	.
664 INDIA	287	37	9	104	1	.	134	.	2	.
680 THAILAND	14	11	.	3	.	.	.	.	.	.
701 MALAYSIA	61	9	.	.	47	1	4	.	.	.
706 SINGAPORE	76	29	1	26	2	.	18	.	.	.
728 SOUTH KOREA	16	14	.	2	.	.	.	.	.	.
732 JAPAN	52	40	7	1	.	1	3	.	.	.
736 TAIWAN	33	3	1	2	.	.	27	.	.	.
740 HONG KONG	141	61	.	.	1	.	79	.	.	.
800 AUSTRALIA	170	45	.	27	1	2	85	10	.	.
804 NEW ZEALAND	18	.	.	.	.	9	9	.	.	.
1000 W O R L D	**53041**	**29543**	**8139**	**8073**	**1180**	**915**	**4520**	**71**	**600**	.
1010 INTRA-EC	**29184**	**14368**	**5476**	**5312**	**932**	**792**	**2047**	**47**	**210**	.
1011 EXTRA-EC	**23849**	**15176**	**2662**	**2761**	**248**	**115**	**2473**	**24**	**390**	.
1020 CLASS 1	19239	14232	1602	955	122	49	1868	24	387	.
1021 EFTA COUNTR.	7978	5596	409	270	100	29	1189	13	372	.
1030 CLASS 2	4098	710	1050	1550	126	60	599	1	2	.

Bestimmung Destination / Nimexe	Werte 1000 ECU Valeurs									
	EUR 10	Deutschland	France	Italia	Nederland	Belg.-Lux.	UK	Ireland	Danmark	Ελλάδα
7335.30										
003 PAYS-BAS	456	362	.	4	.	69	20	.	1	.
004 RF ALLEMAGNE	942	.	14	68	21	743	37	.	34	25
006 ROYAUME-UNI	198	.	.	26	55	44	.	73	.	.
007 IRLANDE	226	.	.	.	68	.	158	.	.	.
038 AUTRICHE	135	115	.	16	4	.	.	.	.	.
212 TUNISIE	109	.	.	109	.	.	.	.	.	.
216 LIBYE	294	.	.	294	.	.	.	.	.	.
706 SINGAPOUR	226	.	.	12	.	.	207	.	7	.
1000 M O N D E	**5284**	**1158**	**245**	**1354**	**375**	**1044**	**885**	**76**	**102**	**45**
1010 INTRA-CE	**3284**	**804**	**43**	**666**	**336**	**983**	**316**	**73**	**36**	**27**
1011 EXTRA-CE	**1999**	**353**	**202**	**688**	**39**	**61**	**569**	**3**	**66**	**18**
1020 CLASSE 1	418	194	1	84	32	19	37	.	51	.
1021 A E L E	330	194	1	52	30	19	25	.	9	.
1030 CLASSE 2	1532	158	201	604	7	42	484	3	15	16
1031 ACP (63)	263	29	89	12	.	15	115	3	.	.
7335.90 SPRINGS OF IRON AND STEEL OTHER THAN LEAF, FLAT SPIRAL AND WIRE										
FEDERN, AUSGENBLATT-, SPIRALFLACH-, MATRATZEN- U.POLSTERFEDERN										
001 FRANCE	26926	18235	.	5703	228	887	1640	15	218	.
002 BELG.-LUXBG.	13425	8555	1619	512	1760	.	835	84	60	.
003 PAYS-BAS	15536	12002	746	752	.	1514	408	3	111	.
004 RF ALLEMAGNE	12429	.	4552	4043	783	739	1705	68	539	.
005 ITALIE	8504	4283	2902	.	23	244	1002	17	33	.
006 ROYAUME-UNI	13202	9968	578	1548	446	121	.	83	458	.
007 IRLANDE	2020	313	145	8	16	4	1486	.	48	.
008 DANEMARK	2303	1683	31	20	225	14	295	35	1	.
009 GRECE	906	371	45	324	108	4	53	.	.	.
028 NORVEGE	1133	703	65	6	63	41	42	.	213	.
030 SUEDE	11320	6788	540	111	117	46	2224	80	1414	.
032 FINLANDE	1740	1414	6	24	144	12	44	.	96	.
036 SUISSE	7102	5454	214	1024	45	129	136	39	61	.
038 AUTRICHE	9101	8713	101	201	16	17	29	.	24	.
040 PORTUGAL	612	209	215	155	5	4	24	.	.	.
042 ESPAGNE	4242	2730	301	788	29	119	265	.	10	.
048 YOUGOSLAVIE	5995	5000	91	788	.	2	34	.	80	.
052 TURQUIE	743	541	23	154	1	.	14	.	10	.
056 U.R.S.S.	387	233	138	2	.	14	.	.	.	.
060 POLOGNE	632	127	11	427	.	18	42	.	7	.
062 TCHECOSLOVAQ	326	191	26	92	.	8	.	.	9	.
064 HONGRIE	951	856	49	9	6	12	19	.	.	.
066 ROUMANIE	113	75	33	5	.	.	.	.	.	.
068 BULGARIE	265	247	18	.	.	.	.	.	.	.
204 MAROC	330	8	142	92	4	14	70	.	.	.
208 ALGERIE	2134	179	1807	146	2	.	.	.	.	.
212 TUNISIE	308	108	102	96	.	.	2	.	.	.
216 LIBYE	602	9	.	586	3	4	.	.	.	.
220 EGYPTE	470	213	101	116	3	4	31	.	2	.
224 SOUDAN	184	2	.	83	4	.	95	.	.	.
228 MAURITANIE	199	.	196	3	.	.	.	.	.	.
378 ZAMBIE	118	.	115	.	.	3	.	.	.	.
390 AFR. DU SUD	1602	556	581	146	40	2	274	.	3	.
400 ETATS-UNIS	25459	19838	1460	1375	51	28	2647	1	59	.
404 CANADA	903	715	13	69	18	2	85	.	1	.
412 MEXIQUE	525	453	24	19	6	.	22	.	1	.
484 VENEZUELA	121	32	30	30	10	.	19	.	.	.
508 BRESIL	1556	776	5	691	6	.	78	.	.	.
528 ARGENTINE	301	143	6	147	5	.	.	.	.	.
604 LIBAN	100	13	3	56	22	6	.	.	.	.
608 SYRIE	239	30	205	1	1	.	.	.	2	.
612 IRAQ	161	71	18	63	3	1	5	.	.	.
616 IRAN	471	333	3	90	16	.	29	.	.	.
624 ISRAEL	887	449	23	92	75	.	248	.	.	.
628 JORDANIE	171	30	.	130	10	1	.	.	.	.
632 ARABIE SAOUD	357	93	10	92	6	3	153	.	.	.
647 EMIRATS ARAB	116	49	2	11	.	8	46	.	.	.
662 PAKISTAN	229	74	39	34	4	5	73	.	.	.
664 INDE	953	419	81	24	15	2	396	.	16	.
680 THAILANDE	119	101	4	10	1	.	3	.	.	.
701 MALAYSIA	209	60	3	2	97	32	15	.	.	.
706 SINGAPOUR	519	369	38	32	27	2	44	7	.	.
728 COREE DU SUD	125	86	6	31	2	.	.	.	.	.
732 JAPON	666	558	47	11	1	7	38	1	3	.
736 T'AI-WAN	154	39	39	37	.	3	34	.	2	.
740 HONG-KONG	287	139	.	.	16	2	129	1	.	.
800 AUSTRALIE	934	424	9	40	16	6	370	68	1	.
804 NOUV.ZELANDE	105	7	.	.	11	13	72	.	2	.
1000 M O N D E	**183342**	**115440**	**18155**	**21269**	**4595**	**4177**	**15688**	**502**	**3516**	.
1010 INTRA-CE	**95249**	**55410**	**10619**	**12910**	**3588**	**3527**	**7423**	**304**	**1468**	.
1011 EXTRA-CE	**88078**	**60030**	**7536**	**8359**	**1006**	**635**	**8265**	**199**	**2048**	.
1020 CLASSE 1	71779	53706	3672	4907	557	428	6314	191	2004	.
1021 A E L E	31034	23291	1141	1521	390	249	2499	119	1824	.
1030 CLASSE 2	13556	4554	3580	2906	443	155	1883	8	27	.

Bestimmung Destination / Nimexe	Mengen 1000 kg: EUR 10	Deutschland	France	Italia	Nederland	Belg.-Lux.	UK	Ireland	Danmark	Quantités: Ελλάδα
7335.90										
1031 ACP (63)	421	34	88	136	7	16	140	.	.	.
1040 CLASS 3	518	235	11	258	.	6	6	.	2	.
7338 STOVES, RANGES, COOKERS, GRATES, FIRES AND OTHER SPACE HEATERS, GAS-RINGS, PLATE WARMERS, WASH BOILERS AND SIMILAR EQUIPMENT USED FOR DOMESTIC PURPOSES, NOT ELECTRICALLY OPERATED, PARTS THEREOF, OF IRON OR STEEL										
POELES, CALORIFERES, CUISINIERES, CHAUDIERES A FOYER ET APPAREILS SIMIL. NON ELECTR., POUR USAGES DOMESTIQUES, LEURS PARTIES, EN FONTE, FER OU ACIER										
7338.13 STOVES, RANGES AND OTHER COOKING APPLIANCES, INCL. PLATE WARMERS OF IRON OR STEEL, USING SOLID FUEL										
APPAREILS POUR FAIRE LA CUISINE YC CHAUFFE-PLATS, A COMBUSTIBLES SOLIDES										
001 FRANCE	369	51	.	98	.	17	176	15	12	.
002 BELG.-LUXBG.	852	308	281	61	22	.	82	7	91	.
003 NETHERLANDS	670	489	.	11	.	54	92	.	24	.
004 FR GERMANY	446	.	107	219	79	4	22	.	15	.
005 ITALY	280	198	77	.	.	.	.	.	5	.
006 UTD. KINGDOM	2460	1125	86	291	51	1	.	450	456	.
007 IRELAND	782	318	86	30	.	.	348	.	.	.
009 GREECE	45	32	4	8	.	.	1	.	.	.
028 NORWAY	108	34	.	.	.	.	34	.	40	.
030 SWEDEN	179	67	31	2	1	5	9	.	64	.
036 SWITZERLAND	440	192	67	16	6	3	4	.	152	.
038 AUSTRIA	773	673	15	62	3	.	.	.	20	.
042 SPAIN	423	201	167	33	.	.	1	18	3	.
314 GABON	91	.	6	85	.	.	.	.	.	.
400 USA	670	20	4	34	5	.	509	97	1	.
404 CANADA	78	1	.	33	1	.	43	.	.	.
624 ISRAEL	51	6	5	7	4	10	.	18	1	.
632 SAUDI ARABIA	52	.	1	51	.	.	.	.	.	.
706 SINGAPORE	16	.	.	16	.	.	.	.	.	.
736 TAIWAN	72	2	.	3	.	.	67	.	.	.
800 AUSTRALIA	555	60	66	117	.	.	216	91	5	.
804 NEW ZEALAND	23	7	.	4	.	.	12	.	.	.
1000 W O R L D	**9958**	**3857**	**1079**	**1489**	**179**	**97**	**1662**	**697**	**898**	.
1010 INTRA-EC	**5913**	**2529**	**641**	**719**	**152**	**76**	**722**	**472**	**602**	.
1011 EXTRA-EC	**4045**	**1328**	**438**	**770**	**26**	**22**	**940**	**225**	**296**	.
1020 CLASS 1	3323	1297	355	317	19	8	828	206	293	.
1021 EFTA COUNTR.	1537	992	116	81	10	8	47	.	283	.
1030 CLASS 2	710	31	83	453	7	14	101	18	3	.
1031 ACP (63)	300	16	22	245	2	4	11	.	.	.
7338.19 SOLID FUEL APPLIANCES FOR SPACE HEATING AND DOMESTIC PURPOSES, OF IRON OR STEEL, EXCEPT STOVES, RANGES AND COOKING APPLIANCES										
APPAREILS A COMBUSTIBLES SOLIDES, EXCL. APPAREILS POUR FAIRE LA CUISINEYC CHAUFFE-PLATS										
001 FRANCE	6412	918	.	148	189	5025	.	.	134	.
002 BELG.-LUXBG.	3025	1085	945	69	668	.	11	.	247	.
003 NETHERLANDS	1612	416	46	19	.	1041	13	.	77	.
004 FR GERMANY	4406	.	1638	164	415	365	5	.	1819	.
005 ITALY	373	122	195	.	6	6	5	.	39	.
006 UTD. KINGDOM	731	158	61	244	23	52	.	26	167	.
007 IRELAND	182	15	6	.	.	1	160	.	.	.
008 DENMARK	90	43	20	.	23	3	1	.	.	.
009 GREECE	130	9	3	98	.	19	.	.	1	.
028 NORWAY	322	38	.	.	9	21	12	.	242	.
030 SWEDEN	202	5	51	3	.	101	3	.	39	.
032 FINLAND	39	1	4	.	1	9	.	.	24	.
036 SWITZERLAND	1994	707	512	69	12	51	2	.	641	.
038 AUSTRIA	1483	1203	160	23	3	1	.	.	93	.
042 SPAIN	723	2	367	63	101	131	.	.	59	.
400 USA	1943	379	323	50	23	894	188	20	66	.
404 CANADA	489	7	350	1	30	95	5	.	1	.
512 CHILE	49	28	4	.	17	.	.	.	.	.
624 ISRAEL	62	.	17	8	1	35	.	.	1	.
732 JAPAN	216	16	2	.	2	23	.	105	68	.
800 AUSTRALIA	319	.	146	5	.	.	8	31	129	.
1000 W O R L D	**25076**	**5165**	**4944**	**1077**	**1524**	**7900**	**418**	**182**	**3866**	.
1010 INTRA-EC	**16959**	**2765**	**2913**	**739**	**1323**	**6513**	**195**	**26**	**2485**	.
1011 EXTRA-EC	**8116**	**2400**	**2031**	**338**	**201**	**1386**	**223**	**156**	**1381**	.
1020 CLASS 1	7828	2366	1928	251	183	1348	220	156	1376	.
1021 EFTA COUNTR.	4071	1955	729	117	24	183	16	.	1047	.
1030 CLASS 2	285	32	103	87	18	37	3	.	5	.
1031 ACP (63)	11	.	.	11	.	.	.	.	.	.
7338.31 STOVES, RANGES AND OTHER COOKING APPLIANCES INCL. PLATE WARMERS, USING LIQUID FUEL										
APPAREILS POUR FAIRE LA CUISINE YC CHAUFFE-PLATS, A COMBUSTIBLES LIQUIDES										
001 FRANCE	91	6	.	70	1	14	.	.	.	.
002 BELG.-LUXBG.	122	14	40	28	40	.	.	.	.	.
003 NETHERLANDS	46	5	30	3	.	.	8	.	.	.

Bestimmung Destination / Nimexe	Werte 1000 ECU: EUR 10	Deutschland	France	Italia	Nederland	Belg.-Lux.	UK	Ireland	Danmark	Valeurs: Ελλάδα
7335.90										
1031 ACP (63)	1324	108	645	160	48	53	309	.	1	.
1040 CLASSE 3	2743	1771	285	545	6	51	68	.	17	.
7338 STOVES, RANGES, COOKERS, GRATES, FIRES AND OTHER SPACE HEATERS, GAS-RINGS, PLATE WARMERS, WASH BOILERS AND SIMILAR EQUIPMENT USED FOR DOMESTIC PURPOSES, NOT ELECTRICALLY OPERATED, PARTS THEREOF, OF IRON OR STEEL										
RAUMHEIZOEFEN, HEIZAPPARATE, KUECHENHERDE, KESSELOEFEN UND AEHNL. APPARATE, FUER DEN HAUSHALT, NICHT ELEKTRISCH, TEILE DAVON, AUS EISEN ODER STAHL										
7338.13 STOVES, RANGES AND OTHER COOKING APPLIANCES, INCL. PLATE WARMERS OF IRON OR STEEL, USING SOLID FUEL										
GERAETE MIT FESTER BRENNSTOFFEUERUNG ZUM ZUBEREITEN OD.WARMHALTEN VON SPEISEN										
001 FRANCE	1232	194	.	378	.	66	528	31	35	.
002 BELG.-LUXBG.	2271	739	747	216	101	.	200	11	257	.
003 PAYS-BAS	1707	1036	.	55	.	129	423	.	64	.
004 RF ALLEMAGNE	1257	.	268	445	411	17	58	.	58	.
005 ITALIE	891	654	220	.	.	.	2	.	15	.
006 ROYAUME-UNI	6942	3222	232	619	225	6	.	1390	1248	.
007 IRLANDE	2788	1091	247	126	.	.	1324	.	.	.
009 GRECE	136	81	12	38	2	.	3	.	.	.
028 NORVEGE	312	74	.	1	2	.	119	.	116	.
030 SUEDE	596	198	136	20	5	15	39	.	183	.
036 SUISSE	1321	497	227	47	26	6	12	.	506	.
038 AUTRICHE	1875	1620	44	136	11	.	.	1	63	.
042 ESPAGNE	1310	736	468	74	.	.	7	17	8	.
314 GABON	268	.	25	243	.	.	.	.	.	.
400 ETATS-UNIS	1719	118	22	124	34	1	1209	208	3	.
404 CANADA	172	4	2	64	9	.	93	.	.	.
624 ISRAEL	127	16	14	14	21	33	2	22	5	.
632 ARABIE SAOUD	205	.	3	200	.	.	2	.	.	.
706 SINGAPOUR	101	1	.	97	1	.	2	.	.	.
736 T'AI-WAN	152	6	.	12	.	.	134	.	.	.
800 AUSTRALIE	1961	312	189	413	.	.	803	227	17	.
804 NOUV.ZELANDE	124	29	.	20	.	.	75	.	.	.
1000 M O N D E	**29494**	**11004**	**3230**	**4245**	**888**	**290**	**5316**	**1910**	**2611**	.
1010 INTRA-CE	**17272**	**7052**	**1725**	**1877**	**738**	**218**	**2552**	**1432**	**1678**	.
1011 EXTRA-CE	**12221**	**3952**	**1504**	**2367**	**150**	**72**	**2764**	**478**	**934**	.
1020 CLASSE 1	9728	3782	1116	965	105	22	2362	453	923	.
1021 A E L E	4243	2482	418	214	46	21	171	1	890	.
1030 CLASSE 2	2467	162	388	1392	45	50	394	25	11	.
1031 ACP (63)	800	68	111	529	15	16	58	3	.	.
7338.19 SOLID FUEL APPLIANCES FOR SPACE HEATING AND DOMESTIC PURPOSES, OF IRON OR STEEL, EXCEPT STOVES, RANGES AND COOKING APPLIANCES										
GERAETE MIT FESTER BRENNSTOFFEUERUNG, AUSGEN. GERAETE ZUM ZUBEREITEN ODER WARMHALTEN VON SPEISEN										
001 FRANCE	14452	2236	.	534	556	10702	.	.	424	.
002 BELG.-LUXBG.	7687	1786	2463	194	2455	.	36	.	753	.
003 PAYS-BAS	4548	916	122	100	.	3135	63	.	212	.
004 RF ALLEMAGNE	13818	.	3799	377	1852	1001	32	.	6757	.
005 ITALIE	1033	356	504	.	19	28	5	.	121	.
006 ROYAUME-UNI	1930	313	187	675	70	121	.	70	494	.
007 IRLANDE	468	28	22	.	.	4	413	.	1	.
008 DANEMARK	262	160	52	2	39	8	.	1	.	.
009 GRECE	145	19	7	78	1	38	.	.	2	.
028 NORVEGE	1054	99	.	.	32	30	44	.	849	.
030 SUEDE	738	20	140	27	1	401	20	.	129	.
032 FINLANDE	120	3	11	3	1	29	.	.	73	.
036 SUISSE	6132	2343	1333	235	31	145	3	.	2042	.
038 AUTRICHE	3707	2949	364	73	11	4	.	.	306	.
042 ESPAGNE	2092	9	1006	181	251	447	.	.	198	.
400 ETATS-UNIS	5139	1013	804	224	122	2260	428	46	240	2
404 CANADA	1106	29	734	2	73	253	10	.	5	.
512 CHILI	128	69	12	.	47	.	.	.	.	.
624 ISRAEL	116	.	34	19	8	53	.	.	2	.
732 JAPON	529	62	3	1	8	53	.	180	222	.
800 AUSTRALIE	827	.	343	15	.	.	27	81	361	.
1000 M O N D E	**66806**	**12479**	**12157**	**3059**	**5585**	**18759**	**1121**	**379**	**13265**	**2**
1010 INTRA-CE	**44342**	**5814**	**7156**	**1961**	**4992**	**15036**	**548**	**71**	**8764**	.
1011 EXTRA-CE	**22458**	**6665**	**5000**	**1098**	**593**	**3719**	**572**	**308**	**4501**	**2**
1020 CLASSE 1	21732	6554	4784	677	538	3655	540	308	4474	2
1021 A E L E	11828	5418	1860	372	75	609	68	.	3426	.
1030 CLASSE 2	718	103	216	221	55	63	33	.	27	.
1031 ACP (63)	111	2	50	52	.	4	2	.	1	.
7338.31 STOVES, RANGES AND OTHER COOKING APPLIANCES INCL. PLATE WARMERS, USING LIQUID FUEL										
GERAETE MIT FLUESSIGER BRENNSTOFFEUERUNG ZUM ZUBEREITEN ODER WARMHALTEN VON SPEISEN										
001 FRANCE	453	45	.	328	3	74	3	.	.	.
002 BELG.-LUXBG.	578	67	178	124	209	.	.	.	.	.
003 PAYS-BAS	232	24	164	23	.	4	17	.	.	.

Bestimmung Destination / Nimexe	Mengen 1000 kg Quantités									
	EUR 10	Deutschland	France	Italia	Nederland	Belg.-Lux.	UK	Ireland	Danmark	Ελλάδα
7336.31										
004 FR GERMANY	103	.	58	37	7	.	1	.	.	.
005 ITALY	27	27	.	.	.	.	.	.	.	.
006 UTD. KINGDOM	102	.	4	81	.	.	.	17	.	.
007 IRELAND	41	.	.	27	.	.	14	.	.	.
030 SWEDEN	198	.	182	16	.	.	.	.	.	.
036 SWITZERLAND	76	45	22	9	.	.	.	.	.	.
038 AUSTRIA	59	54	.	5	.	.	.	.	.	.
046 MALTA	55	.	.	55	.	.	.	.	.	.
204 MOROCCO	15	.	11	4	.	.	.	.	.	.
208 ALGERIA	20	.	3	17	.	.	.	.	.	.
216 LIBYA	251	.	.	251	.	.	.	.	.	.
220 EGYPT	26	.	.	26	.	.	.	.	.	.
288 NIGERIA	454	.	.	446	.	.	8	.	.	.
346 KENYA	12	.	.	10	.	.	2	.	.	.
400 USA	33	.	.	12	.	.	.	21	.	.
600 CYPRUS	23	.	5	18	.	.	.	.	.	.
604 LEBANON	181	.	1	180	.	.	.	.	.	.
632 SAUDI ARABIA	290	.	1	289	.	.	.	.	.	.
636 KUWAIT	48	.	.	48	.	.	.	.	.	.
647 U.A.EMIRATES	80	.	.	77	3	.	.	.	.	.
649 OMAN	28	.	.	15	.	.	13	.	.	.
706 SINGAPORE	21	.	.	21	.	.	.	.	.	.
1000 W O R L D	**2811**	**160**	**459**	**2004**	**53**	**16**	**77**	**38**	**4**	.
1010 INTRA-EC	**561**	**54**	**136**	**269**	**48**	**14**	**23**	**17**	.	.
1011 EXTRA-EC	**2251**	**106**	**324**	**1735**	**5**	**2**	**54**	**21**	**4**	.
1020 CLASS 1	488	102	209	136	.	.	18	21	2	.
1021 EFTA COUNTR.	347	100	203	42	.	.	1	.	1	.
1030 CLASS 2	1760	3	115	1599	4	1	36	.	2	.
1031 ACP (63)	559	1	29	510	.	1	18	.	.	.
7336.35 LIQUID FUEL APPLIANCES FOR SPACE HEATING AND DOMESTIC PURPOSES, WITH EXHAUST OUTLET, EXCEPT STOVES, RANGES AND COOKING APPLIANCES										
APPAREILS A COMBUSTIBLES LIQUIDES, A EVACUATION DES GAZ BRULES, AUTRES QUE CEUX POUR FAIRE LA CUISINE										
001 FRANCE	178	9	.	59	1	109	.	.	.	.
002 BELG.-LUXBG.	104	22	44	12	26	.	.	.	.	.
003 NETHERLANDS	42	6	.	.	.	34	1	.	.	1
004 FR GERMANY	148	.	96	1	3	47	.	.	.	1
028 NORWAY	10	7	.	.	.	.	.	.	.	3
036 SWITZERLAND	147	114	26	3	.	3	.	.	.	1
038 AUSTRIA	192	191	1	.	.	.	.	.	.	.
212 TUNISIA	30	.	28	.	.	2	.	.	.	.
406 GREENLAND	10	.	.	.	.	.	.	.	.	10
604 LEBANON	36	.	1	35	.	.	.	.	.	.
1000 W O R L D	**1053**	**390**	**212**	**125**	**32**	**196**	**49**	**12**	**24**	**13**
1010 INTRA-EC	**501**	**40**	**146**	**78**	**31**	**190**	**12**	.	**4**	.
1011 EXTRA-EC	**548**	**349**	**66**	**47**	.	**6**	**37**	**12**	**20**	**11**
1020 CLASS 1	369	320	32	3	.	4	.	.	10	.
1021 EFTA COUNTR.	356	315	27	3	.	3	.	.	8	.
1030 CLASS 2	177	26	35	44	.	2	37	12	10	11
7336.37 LIQUID FUEL APPLIANCES FOR SPACE HEATING AND DOMESTIC PURPOSES, WITHOUT EXHAUST OUTLET EXCEPT STOVES, RANGES AND COOKING APPLIANCES										
APPAREILS A COMBUSTIBLES LIQUIDES, SANS EVACUATION DES GAZ BRULES, AUTRES QUE CEUX POUR FAIRE LA CUISINE										
001 FRANCE	154	11	.	96	10	36	1	.	.	.
002 BELG.-LUXBG.	732	1	25	32	659	.	1	14	.	.
003 NETHERLANDS	193	18	.	32	.	29	15	97	2	.
004 FR GERMANY	412	.	318	37	10	43	1	.	3	.
005 ITALY	51	20	1	.	28	2	.	.	.	.
006 UTD. KINGDOM	102	.	2	96	.	.	.	4	.	.
007 IRELAND	19	.	.	10	.	2	7	.	.	.
008 DENMARK	18	13	1	.	.	.	4	.	.	.
009 GREECE	29	.	.	12	.	.	17	.	.	.
036 SWITZERLAND	27	5	3	16	3	.	.	.	.	.
052 TURKEY	19	14	.	1	.	.	4	.	.	.
212 TUNISIA	139	.	6	4	.	4	125	.	.	.
632 SAUDI ARABIA	70	.	.	70	.	.	.	.	.	.
728 SOUTH KOREA	11	.	.	.	.	.	11	.	.	.
1000 W O R L D	**2223**	**62**	**380**	**581**	**714**	**119**	**201**	**136**	**10**	.
1010 INTRA-EC	**1710**	**62**	**347**	**317**	**707**	**111**	**48**	**115**	**5**	.
1011 EXTRA-EC	**514**	**20**	**33**	**265**	**7**	**8**	**155**	**21**	**5**	.
1020 CLASS 1	132	20	13	57	3	.	14	21	4	.
1021 EFTA COUNTR.	57	5	9	33	3	.	5	.	2	.
1030 CLASS 2	379	.	20	207	4	6	140	.	2	.
7336.55 STOVES, RANGES AND OTHER COOKING APPLIANCES INCL. PLATE WARMERS, WITH OVENS, USING GAS OR GAS AND OTHER FUELS										
APPAREILS POUR FAIRE LA CUISINE YC CHAUFFE-PLATS, AVEC FOUR, A COMBUSTIBLES GAZEUX YC MIXTES										
001 FRANCE	8698	3	.	8677	.	6	4	2	6	.

Bestimmung Destination / Nimexe	Werte 1000 ECU Valeurs									
	EUR 10	Deutschland	France	Italia	Nederland	Belg.-Lux.	UK	Ireland	Danmark	Ελλάδα
7336.31										
004 RF ALLEMAGNE	699	.	422	231	37	.	8	.	1	.
005 ITALIE	125	121	1	.	3	.	.	.	.	.
006 ROYAUME-UNI	688	4	20	310	.	.	.	354	.	.
007 IRLANDE	238	3	9	100	.	.	126	.	.	.
030 SUEDE	753	1	635	116	1	.	.	.	.	.
036 SUISSE	445	247	132	66	.	.	.	.	.	.
038 AUTRICHE	276	237	.	39	.	.	.	.	.	.
046 MALTE	177	.	.	177	.	.	.	.	.	.
204 MAROC	114	.	96	18	.	.	.	.	.	.
208 ALGERIE	266	.	47	219	.	.	.	.	.	.
216 LIBYE	911	.	1	910	.	.	.	.	.	.
220 EGYPTE	163	.	.	163	.	.	.	.	.	.
288 NIGERIA	2610	.	.	2538	.	.	71	.	1	.
346 KENYA	225	.	.	217	.	.	8	.	.	.
400 ETATS-UNIS	115	4	.	66	.	.	2	43	.	.
600 CHYPRE	106	.	24	79	.	.	2	.	.	1
604 LIBAN	524	.	8	516	.	.	.	.	.	.
632 ARABIE SAOUD	901	.	7	894	.	.	.	.	.	.
636 KOWEIT	196	.	.	196	.	.	.	.	.	.
647 EMIRATS ARAB	351	.	.	335	16	.	.	.	.	.
649 OMAN	497	.	.	67	.	.	430	.	.	.
706 SINGAPOUR	130	1	1	128	.	.	.	.	.	.
1000 M O N D E	**13560**	**834**	**2195**	**8882**	**281**	**91**	**837**	**397**	**61**	**2**
1010 INTRA-CE	**3149**	**274**	**828**	**1203**	**256**	**78**	**155**	**354**	**1**	.
1011 EXTRA-CE	**10431**	**560**	**1367**	**7678**	**25**	**13**	**683**	**43**	**60**	**2**
1020 CLASSE 1	2083	528	792	607	3	1	87	43	22	.
1021 A E L E	1567	504	767	276	1	.	3	.	16	.
1030 CLASSE 2	8338	26	575	7069	22	12	594	.	38	2
1031 ACP (63)	3273	12	141	2982	1	11	124	.	1	1
7336.35 LIQUID FUEL APPLIANCES FOR SPACE HEATING AND DOMESTIC PURPOSES, WITH EXHAUST OUTLET, EXCEPT STOVES, RANGES AND COOKING APPLIANCES										
GERAETE MIT FLUESSIGER BRENNSTOFFEUERUNG, MIT EIGENER ABGASFUEHRUNG, AUSG.SOLCHE ZUM ZUBEREITEN OD.WARMHALTEN V.SPEISEN										
001 FRANCE	814	36	.	315	10	439	8	.	6	.
002 BELG.-LUXBG.	560	87	213	51	205	.	.	.	4	.
003 PAYS-BAS	206	30	.	.	.	157	3	.	16	.
004 RF ALLEMAGNE	722	.	457	12	34	185	14	.	20	.
028 NORVEGE	106	38	.	.	.	.	.	.	68	.
036 SUISSE	755	573	135	14	.	9	.	.	24	.
038 AUTRICHE	705	698	6	1	.	.	.	.	.	.
212 TUNISIE	131	2	97	.	.	32	.	.	.	.
406 GROENLAND	109	.	.	.	.	.	.	.	109	.
604 LIBAN	144	.	2	142	.	.	.	.	.	.
1000 M O N D E	**5001**	**1642**	**1010**	**608**	**291**	**829**	**170**	**18**	**383**	**50**
1010 INTRA-CE	**2512**	**164**	**705**	**406**	**282**	**783**	**92**	.	**80**	.
1011 EXTRA-CE	**2483**	**1477**	**305**	**202**	**9**	**46**	**78**	**18**	**303**	**45**
1020 CLASSE 1	1763	1367	168	15	9	10	.	.	194	.
1021 A E L E	1664	1325	142	15	8	9	.	.	165	.
1030 CLASSE 2	699	91	137	186	.	35	78	18	109	45
7336.37 LIQUID FUEL APPLIANCES FOR SPACE HEATING AND DOMESTIC PURPOSES, WITHOUT EXHAUST OUTLET EXCEPT STOVES, RANGES AND COOKING APPLIANCES										
GERAETE MIT FLUESSIGER BRENNSTOFFEUERUNG, OHNE EIGENE ABGASFUEHRUNG, AUSG.SOLCHE ZUM ZUBEREITEN OD.WARMHALTEN V.SPEISEN										
001 FRANCE	1123	53	.	535	133	394	8	.	.	.
002 BELG.-LUXBG.	7530	2	195	182	7039	.	14	98	.	.
003 PAYS-BAS	1144	159	2	183	.	190	104	489	17	.
004 RF ALLEMAGNE	1253	.	752	222	84	155	17	.	23	.
005 ITALIE	359	172	20	.	142	25	.	.	.	.
006 ROYAUME-UNI	319	2	29	267	.	.	.	21	.	.
007 IRLANDE	114	.	.	42	.	19	53	.	.	.
008 DANEMARK	153	119	10	3	2	.	19	.	.	.
009 GRECE	153	.	1	28	.	.	124	.	.	.
036 SUISSE	289	110	21	130	26	.	.	.	2	.
052 TURQUIE	159	86	.	4	.	1	68	.	.	.
212 TUNISIE	731	.	30	9	.	32	660	.	.	.
632 ARABIE SAOUD	219	.	.	219	.	.	.	.	.	.
728 COREE DU SUD	124	.	.	.	.	.	124	.	.	.
1000 M O N D E	**14858**	**718**	**1266**	**2515**	**7453**	**850**	**1295**	**661**	**100**	.
1010 INTRA-CE	**12150**	**508**	**1009**	**1462**	**7401**	**783**	**338**	**608**	**41**	.
1011 EXTRA-CE	**2709**	**210**	**257**	**1053**	**52**	**67**	**958**	**53**	**59**	.
1020 CLASSE 1	1023	209	172	361	29	2	144	53	33	.
1021 A E L E	576	119	115	235	29	.	51	.	27	.
1030 CLASSE 2	1674	1	85	671	23	55	813	.	26	.
7336.55 STOVES, RANGES AND OTHER COOKING APPLIANCES INCL. PLATE WARMERS, WITH OVENS, USING GAS OR GAS AND OTHER FUELS										
GERAETE ZUM ZUBEREITEN ODER WARMHALTEN VON SPEISEN, MIT BACKOFEN, FUER GASFEUERUNG, AUCH KOMBINIERT										
001 FRANCE	26376	21	.	26200	.	70	44	6	35	.

Bestimmung Destination / Nimexe	Mengen 1000 kg Quantités									
	EUR 10	Deutschland	France	Italia	Nederland	Belg.-Lux.	UK	Ireland	Danmark	Ελλάδα
7338.55										
002 BELG.-LUXBG.	1656	31	455	1126	43	.	1	.	.	.
003 NETHERLANDS	474	84	1	362	.	10	17	.	.	.
004 FR GERMANY	183	.	12	120	44	1	6	.	.	.
005 ITALY	32	15	15	.	1	.	1	.	.	.
006 UTD. KINGDOM	3707	251	22	3256	.	.	.	178	.	.
007 IRELAND	944	6	10	130	.	.	798	.	.	.
008 DENMARK	82	7	35	39	.	.	1	.	.	.
009 GREECE	91	2	.	85	1	2	1	.	.	.
028 NORWAY	23	.	17	.	.	.	.	.	6	.
030 SWEDEN	420	.	210	5	.	.	4	.	201	.
032 FINLAND	37	.	11	26	.	.	.	.	.	.
036 SWITZERLAND	392	104	22	265	1	.	.	.	.	.
038 AUSTRIA	132	107	.	25	.	.	.	.	.	.
040 PORTUGAL	444	.	1	443	.	.	.	.	.	.
042 SPAIN	224	1	13	179	.	.	31	.	.	.
046 MALTA	124	8	1	92	.	.	23	.	.	.
052 TURKEY	42	22	1	18	.	1	.	.	.	.
204 MOROCCO	19	.	8	11	.	.	.	.	.	.
208 ALGERIA	23	.	16	7	.	.	.	.	.	.
212 TUNISIA	108	1	12	95	.	.	.	.	.	.
216 LIBYA	975	.	.	975	.	.	.	.	.	.
220 EGYPT	2571	.	1	2567	.	.	3	.	.	.
248 SENEGAL	69	.	17	52	.	.	.	.	.	.
272 IVORY COAST	129	.	20	109	.	.	.	.	.	.
280 TOGO	13	.	6	7	.	.	.	.	.	.
288 NIGERIA	859	2	41	802	.	.	14	.	.	.
302 CAMEROON	496	.	5	491	.	.	.	.	.	.
314 GABON	180	.	27	153	.	.	.	.	.	.
318 CONGO	64	.	19	45	.	.	.	.	.	.
330 ANGOLA	168	1	.	166	.	1	.	.	.	.
334 ETHIOPIA	27	.	.	25	.	.	1	.	.	1
372 REUNION	366	.	53	313	.	.	.	.	.	.
373 MAURITIUS	43	.	2	41	.	.	.	.	.	.
390 SOUTH AFRICA	250	.	.	236	.	.	14	.	.	.
400 USA	84	.	3	79	.	.	1	1	.	.
416 GUATEMALA	39	.	.	39	.	.	.	.	.	.
442 PANAMA	360	.	.	360	.	.	.	.	.	.
458 GUADELOUPE	368	.	164	204	.	.	.	.	.	.
459 ANTIGUA, BARB	32	.	.	32	.	.	.	.	.	.
462 MARTINIQUE	387	.	106	281	.	.	.	.	.	.
464 JAMAICA	237	.	.	233	.	.	4	.	.	.
465 ST LUCIA	29	.	.	25	.	.	4	.	.	.
469 BARBADOS	45	.	.	45	.	.	.	.	.	.
472 TRINIDAD, TOB	116	.	.	105	.	.	11	.	.	.
476 NL ANTILLES	90	.	.	89	1	.	.	.	.	.
492 SURINAM	67	.	.	67	.	.	.	.	.	.
496 FR. GUIANA	67	.	29	38	.	.	.	.	.	.
600 CYPRUS	477	5	6	443	.	.	23	.	.	.
604 LEBANON	1272	1	6	1265	.	.	.	.	.	.
624 ISRAEL	355	.	211	122	.	2	.	20	.	.
628 JORDAN	395	.	.	395	.	.	.	.	.	.
632 SAUDI ARABIA	7311	4	.	7303	.	2	2	.	.	.
636 KUWAIT	1231	.	.	1231	.	.	.	.	.	.
640 BAHRAIN	280	1	.	275	.	.	4	.	.	.
644 QATAR	294	.	.	294	.	.	.	.	.	.
647 U.A.EMIRATES	1094	.	.	1092	.	.	2	.	.	.
649 OMAN	386	.	4	342	.	.	40	.	.	.
652 NORTH YEMEN	188	1	.	187	.	.	.	.	.	.
656 SOUTH YEMEN	51	.	.	51	.	.	.	.	.	.
662 PAKISTAN	65	.	.	62	.	.	3	.	.	.
669 SRI LANKA	73	.	.	72	.	.	1	.	.	.
680 THAILAND	87	.	.	87	.	.	.	.	.	.
700 INDONESIA	515	.	.	514	1	.	.	.	.	.
701 MALAYSIA	853	.	.	849	.	.	4	.	.	.
706 SINGAPORE	1281	1	1	1274	4	.	1	.	.	.
728 SOUTH KOREA	33	10	8	15	.	.	.	.	.	.
732 JAPAN	77	1	71	5	.	.	.	.	.	.
740 HONG KONG	298	.	.	254	.	.	44	.	.	.
800 AUSTRALIA	110	.	.	61	.	.	49	.	.	.
809 N. CALEDONIA	28	.	11	17	.	.	.	.	.	.
822 FR.POLYNESIA	115	.	20	95	.	.	.	.	.	.
1000 W O R L D	43591	688	1742	39428	101	35	1167	201	231	.
1010 INTRA-EC	15865	397	551	13795	89	19	827	180	7	.
1011 EXTRA-EC	27723	289	1190	25632	12	15	340	21	224	.
1020 CLASS 1	2404	243	351	1467	2	1	130	1	209	.
1021 EFTA COUNTR.	1473	211	261	787	1	1	4	.	208	.
1030 CLASS 2	25253	40	826	24128	10	14	203	20	12	.
1031 ACP (63)	2804	9	167	2561	3	7	53	.	4	.
1040 CLASS 3	65	6	14	36	.	.	7	.	2	.
7336.57 STOVES, RANGES AND OTHER COOKING APPLIANCES INCL. PLATE WARMERS, WITHOUT OVENS, USING GAS OR GAS AND OTHER FUELS										
APPAREILS POUR FAIRE LA CUISINE YC CHAUFFE-PLATS, SANS FOUR, A COMBUSTIBLES GAZEUX YC MIXTES										
001 FRANCE	784	53	.	706	11	4	4	.	6	.

Bestimmung Destination / Nimexe	Werte 1000 ECU Valeurs									
	EUR 10	Deutschland	France	Italia	Nederland	Belg.-Lux.	UK	Ireland	Danmark	Ελλάδα
7338.55										
002 BELG.-LUXBG.	5692	175	1570	3716	223	.	8	.	1	.
003 PAYS-BAS	1905	544	9	1198	.	38	115	.	1	.
004 RF ALLEMAGNE	810	.	69	476	231	8	25	.	1	.
005 ITALIE	217	136	71	.	2	.	8	.	.	.
006 ROYAUME-UNI	17677	2227	128	13821	.	5	.	1496	.	.
007 IRLANDE	4461	30	46	514	.	.	3871	.	.	.
008 DANEMARK	324	34	136	151	.	.	3	.	.	.
009 GRECE	357	18	2	307	14	9	5	.	2	.
028 NORVEGE	167	.	125	5	.	.	2	.	35	.
030 SUEDE	1949	1	960	33	1	.	32	.	922	.
032 FINLANDE	177	.	52	122	.	.	2	.	1	.
036 SUISSE	1617	423	98	1089	4	1	2	.	.	.
038 AUTRICHE	744	579	.	162	.	2	.	.	1	.
040 PORTUGAL	1562	2	3	1555	.	.	2	.	.	.
042 ESPAGNE	731	4	34	563	3	1	126	.	.	.
046 MALTE	511	62	3	346	.	.	100	.	.	.
052 TURQUIE	291	193	5	84	.	7	.	.	2	.
204 MAROC	146	.	56	86	1	3	.	.	.	.
208 ALGERIE	234	.	184	46	.	.	2	.	2	.
212 TUNISIE	407	3	79	321	.	4	.	.	.	.
216 LIBYE	4181	5	.	4175	.	.	.	.	1	.
220 EGYPTE	12817	2	6	12786	.	2	20	.	1	.
248 SENEGAL	241	.	45	196	.	.	.	.	.	.
272 COTE IVOIRE	496	.	87	409	.	.	.	.	.	.
280 TOGO	160	.	20	140	.	.	.	.	.	.
288 NIGERIA	3705	9	269	3356	2	.	66	.	3	.
302 CAMEROUN	1789	1	18	1768	.	1	.	.	1	.
314 GABON	628	.	92	535	1	.	.	.	.	.
318 CONGO	250	.	73	176	.	1	.	.	.	.
330 ANGOLA	644	12	1	621	.	8	.	.	2	.
334 ETHIOPIE	115	.	.	97	3	.	7	.	8	.
372 REUNION	1149	.	158	991	.	.	.	.	.	.
373 MAURICE	144	.	8	136	.	.	.	.	.	.
390 AFR. DU SUD	930	.	.	816	.	.	114	.	.	.
400 ETATS-UNIS	421	1	19	374	11	.	8	7	1	.
416 GUATEMALA	142	.	.	142	.	.	.	.	.	.
442 PANAMA	1064	.	.	1064	.	.	.	.	.	.
458 GUADELOUPE	1279	.	514	765	.	.	.	.	.	.
459 ANTIGUA, BARB	133	.	1	132	.	.	.	.	.	.
462 MARTINIQUE	1343	.	344	999	.	.	.	.	.	.
464 JAMAIQUE	774	.	.	767	.	.	7	.	.	.
465 SAINTE-LUCIE	109	.	.	94	.	.	15	.	.	.
469 LA BARBADE	158	.	.	158	.	.	.	.	.	.
472 TRINIDAD, TOB	468	.	.	422	.	.	46	.	.	.
476 ANTILLES NL	346	.	.	340	6	.	.	.	.	.
492 SURINAM	241	.	.	239	2	.	.	.	.	.
496 GUYANE FR.	269	.	111	158	.	.	.	.	.	.
600 CHYPRE	1911	29	34	1712	.	.	136	.	.	.
604 LIBAN	3843	5	25	3813	.	.	.	.	.	.
624 ISRAEL	1594	2	960	592	2	13	.	25	.	.
628 JORDANIE	1645	3	.	1642	.	.	.	.	.	.
632 ARABIE SAOUD	29573	18	.	29524	.	9	22	.	.	.
636 KOWEIT	5279	.	.	5279	.	.	.	.	.	.
640 BAHREIN	1200	7	.	1171	.	.	22	.	.	.
644 QATAR	1488	.	.	1488	.	.	.	.	.	.
647 EMIRATS ARAB	4559	.	.	4551	.	.	8	.	.	.
649 OMAN	1648	1	93	1335	.	.	219	.	.	.
652 YEMEN DU NRD	760	9	.	751	.	.	.	.	.	.
656 YEMEN DU SUD	207	.	.	207	.	.	.	.	.	.
662 PAKISTAN	289	.	.	268	.	.	20	.	1	.
669 SRI LANKA	304	1	.	301	.	.	2	.	.	.
680 THAILANDE	359	.	.	358	1	.	.	.	.	.
700 INDONESIE	2223	1	.	2191	31	.	.	.	.	.
701 MALAYSIA	2765	.	.	2743	.	.	22	.	.	.
706 SINGAPOUR	4892	6	8	4838	33	.	7	.	.	.
728 COREE DU SUD	173	51	49	72	.	1	.	.	.	.
732 JAPON	365	4	335	26	.	.	.	.	.	.
740 HONG-KONG	1333	.	.	1089	.	.	244	.	.	.
800 AUSTRALIE	697	2	.	281	2	.	411	.	1	.
809 N. CALEDONIE	105	.	46	59	.	.	.	.	.	.
822 POLYNESIE FR	429	.	97	332	.	.	.	.	.	.
1000 M O N D E	170774	4736	7242	149259	588	214	6100	1534	1101	.
1010 INTRA-CE	57824	3185	2031	46383	471	131	4082	1502	39	.
1011 EXTRA-CE	112937	1551	5209	102867	117	80	2019	32	1062	.
1020 CLASSE 1	10375	1276	1654	5588	22	12	846	7	970	.
1021 A E L E	6288	1006	1244	3032	5	3	39	.	959	.
1030 CLASSE 2	102331	240	3530	97155	94	67	1143	25	77	.
1031 ACP (63)	10726	40	738	9632	18	26	246	.	26	.
1040 CLASSE 3	232	35	25	124	2	1	31	.	14	.
7336.57 STOVES, RANGES AND OTHER COOKING APPLIANCES INCL. PLATE WARMERS, WITHOUT OVENS, USING GAS OR GAS AND OTHER FUELS										
GERAETE ZUM ZUBEREITEN ODER WARMHALTEN VON SPEISEN, OHNE BACKOFEN, FUER GASFEUERUNG, AUCH KOMBINIERT										
001 FRANCE	5070	654	.	4250	73	38	22	.	33	.

Bestimmung Destination / Nimexe	Mengen 1000 kg: EUR 10	Deutschland	France	Italia	Nederland	Belg.-Lux.	UK	Ireland	Danmark	Ελλάδα
7336.57										
002 BELG.-LUXBG.	405	56	101	177	69	.	2	.	.	.
003 NETHERLANDS	209	50	42	85	.	32	.	.	.	.
004 FR GERMANY	384	.	198	153	26	5	2	.	.	.
005 ITALY	64	36	25	.	.	.	3	.	.	.
006 UTD. KINGDOM	1326	101	587	563	46	.	.	26	3	.
007 IRELAND	77	3	6	20	.	.	45	.	3	.
008 DENMARK	46	2	33	9	2	.	.	.	.	.
009 GREECE	45	3	29	13	.	.	.	.	.	.
028 NORWAY	18	2	4	9	.	.	.	.	1	.
030 SWEDEN	29	14	7	6	.	.	1	.	1	.
032 FINLAND	25	11	3	5	.	.	.	.	6	.
036 SWITZERLAND	76	27	29	20	.	.	.	.	.	.
038 AUSTRIA	82	42	15	25	.	.	.	.	.	.
040 PORTUGAL	64	4	2	58	.	.	.	.	.	.
042 SPAIN	93	6	32	55	.	.	.	.	.	.
048 YUGOSLAVIA	14	8	.	3	.	3	.	.	.	.
212 TUNISIA	85	.	1	84	.	.	.	.	.	.
216 LIBYA	119	.	.	118	1	.	.	.	.	.
228 MAURITANIA	13	.	12	1	.	.	.	.	.	.
248 SENEGAL	22	.	15	7	.	.	.	.	.	.
272 IVORY COAST	33	.	5	28	.	.	.	.	.	.
288 NIGERIA	364	.	170	193	.	.	1	.	.	.
302 CAMEROON	77	.	10	67	.	.	.	.	.	.
314 GABON	56	.	5	51	.	.	.	.	.	.
318 CONGO	10	.	4	6	.	.	.	.	.	.
330 ANGOLA	90	.	.	90	.	.	.	.	.	.
372 REUNION	42	.	11	31	.	.	.	.	.	.
390 SOUTH AFRICA	16	2	4	9	.	.	1	.	.	.
400 USA	230	50	12	9	.	.	159	.	.	.
404 CANADA	36	1	1	8	13	.	13	.	.	.
416 GUATEMALA	40	.	1	39	.	.	.	.	.	.
442 PANAMA	79	.	.	79	.	.	.	.	.	.
458 GUADELOUPE	33	.	20	13	.	.	.	.	.	.
462 MARTINIQUE	27	.	14	13	.	.	.	.	.	.
496 FR. GUIANA	17	.	11	6	.	.	.	.	.	.
600 CYPRUS	50	7	4	39	.	.	.	.	.	.
604 LEBANON	146	.	6	140	.	.	.	.	.	.
612 IRAQ	426	.	.	426	.	.	.	.	.	.
624 ISRAEL	116	.	52	64	.	.	.	.	.	.
632 SAUDI ARABIA	185	3	5	177	.	.	.	.	.	.
647 U.A.EMIRATES	36	.	.	32	.	.	4	.	.	.
701 MALAYSIA	57	1	.	56	.	.	.	.	.	.
706 SINGAPORE	188	7	6	175	.	.	.	.	.	.
728 SOUTH KOREA	14	.	4	.	.	.	10	.	.	.
732 JAPAN	39	5	18	3	.	.	13	.	.	.
800 AUSTRALIA	204	17	3	116	.	.	68	.	.	.
804 NEW ZEALAND	17	1	2	1	.	.	13	.	.	.
822 FR.POLYNESIA	25	.	4	21	.	.	.	.	.	.
1000 W O R L D	**6934**	**523**	**1546**	**4250**	**173**	**45**	**347**	**26**	**23**	**1**
1010 INTRA-EC	**3335**	**304**	**1020**	**1724**	**153**	**41**	**55**	**26**	**12**	**.**
1011 EXTRA-EC	**3597**	**219**	**526**	**2526**	**20**	**4**	**291**	**.**	**11**	**.**
1020 CLASS 1	964	193	135	342	13	3	268	.	10	.
1021 EFTA COUNTR.	292	100	61	122	.	.	1	.	8	.
1030 CLASS 2	2624	25	389	2183	2	.	23	.	2	.
1031 ACP (63)	673	2	236	430	.	.	5	.	.	.
1040 CLASS 3	7	1	1	1	4	.	.	.	.	.

7338.61 GAS OR COMBINED FUEL APPLIANCES FOR SPACE HEATING AND DOMESTIC PURPOSES, EXCEPT STOVES, RANGES AND COOKING APPLIANCES, WITH EXHAUST OUTLET

NL: NO BREAKDOWN BY COUNTRIES FOR COUNTRIES 024 TO 958

APPAREILS A COMBUSTIBLES GAZEUX YC MIXTES, A EVACUATION DES GAZ BRULES, AUTRES QUE CEUX POUR FAIRE LA CUISINE

NL: PAS DE VENTILATION PAR PAYS POUR LES PAYS 024 A 958

001 FRANCE	1700	224	.	265	88	1103	20	.	.	.
002 BELG.-LUXBG.	694	114	27	62	483	.	8	.	.	.
003 NETHERLANDS	176	77	1	.	.	97	1	.	.	.
004 FR GERMANY	294	.	.	207	69	18	.	.	.	.
005 ITALY	416	125	17	.	224	.	50	.	.	.
006 UTD. KINGDOM	882	259	1	28	593	.	.	1	.	.
007 IRELAND	117	1	.	9	3	.	104	.	.	.
008 DENMARK	30	24	2	.	4	.	.	.	.	.
036 SWITZERLAND	71	69	1	1	.	.	.	.	.	.
038 AUSTRIA	210	168	.	42	.	.	.	.	.	.
048 YUGOSLAVIA	69	69	.	.	.	.	.	.	.	.
208 ALGERIA	337	1	335	1	.	.	.	.	.	.
400 USA	47	1	.	.	.	.	46	.	.	.
404 CANADA	24	.	9	.	.	.	21	.	.	.
604 LEBANON	33	.	.	33	.	.	.	.	.	.
740 HONG KONG	13	.	.	13	.	.	.	.	.	.
804 NEW ZEALAND	18	.	.	.	.	.	18	.	.	.
977 SECRET CTRS.	155	.	.	.	155	.	.	.	.	.
1000 W O R L D	**5353**	**1145**	**389**	**702**	**1619**	**1221**	**268**	**1**	**8**	**.**
1010 INTRA-EC	**4323**	**825**	**47**	**585**	**1464**	**1219**	**182**	**1**	**.**	**.**

Bestimmung Destination / Nimexe	Werte 1000 ECU: EUR 10	Deutschland	France	Italia	Nederland	Belg.-Lux.	UK	Ireland	Danmark	Ελλάδα
7336.57										
002 BELG.-LUXBG.	2966	804	795	911	448	.	8	.	.	.
003 PAYS-BAS	1452	409	415	464	.	157	7	.	.	.
004 RF ALLEMAGNE	2933	.	1550	1018	311	34	20	.	.	.
005 ITALIE	686	380	279	.	5	.	22	.	.	.
006 ROYAUME-UNI	9722	900	4680	3671	368	.	.	70	33	.
007 IRLANDE	451	31	66	88	1	1	229	.	35	.
008 DANEMARK	320	21	239	46	11	.	3	.	.	.
009 GRECE	521	38	419	64	.	.	.	.	.	.
028 NORVEGE	101	7	43	38	.	.	.	.	13	.
030 SUEDE	278	192	28	40	2	.	10	.	6	.
032 FINLANDE	236	120	14	28	.	.	.	.	74	.
036 SUISSE	666	229	311	126	.	.	.	.	.	.
038 AUTRICHE	661	368	168	125	.	.	.	.	.	.
040 PORTUGAL	352	86	8	258	.	.	.	.	.	.
042 ESPAGNE	434	86	182	164	2	.	.	.	.	.
048 YOUGOSLAVIE	225	134	11	42	.	38	.	.	.	.
212 TUNISIE	166	.	9	157	.	.	.	.	.	.
216 LIBYE	320	.	.	316	4	.	.	.	.	.
228 MAURITANIE	209	.	207	2	.	.	.	.	.	.
248 SENEGAL	289	.	263	26	.	.	.	.	.	.
272 COTE IVOIRE	136	.	67	69	.	.	.	.	.	.
288 NIGERIA	2075	.	1170	898	.	.	7	.	.	.
302 CAMEROUN	251	.	56	195	.	.	.	.	.	.
314 GABON	237	.	68	169	.	.	.	.	.	.
318 CONGO	126	.	23	103	.	.	.	.	.	.
330 ANGOLA	329	.	.	329	.	.	.	.	.	.
372 REUNION	212	.	59	153	.	.	.	.	.	.
390 AFR. DU SUD	132	18	76	30	.	.	8	.	.	.
400 ETATS-UNIS	2277	704	246	106	.	.	1221	.	.	.
404 CANADA	209	13	31	17	49	.	99	.	.	.
416 GUATEMALA	162	.	22	140	.	.	.	.	.	.
442 PANAMA	282	.	.	282	.	.	.	.	.	.
458 GUADELOUPE	132	.	80	52	.	.	.	.	.	.
462 MARTINIQUE	157	.	90	67	.	.	.	.	.	.
496 GUYANE FR.	107	.	61	46	.	.	.	.	.	.
600 CHYPRE	346	90	67	186	.	.	.	.	.	3
604 LIBAN	519	4	76	439	.	.	.	.	.	.
612 IRAQ	1540	.	.	1539	.	.	.	.	1	.
624 ISRAEL	813	7	468	338	.	.	.	.	.	.
632 ARABIE SAOUD	589	31	51	504	.	.	3	.	.	.
647 EMIRATS ARAB	104	5	5	77	.	.	17	.	.	.
701 MALAYSIA	210	6	9	195	.	.	.	.	.	.
706 SINGAPOUR	1294	78	56	1160	.	.	.	.	.	.
728 COREE DU SUD	133	.	84	.	1	.	48	.	.	.
732 JAPON	583	84	346	7	.	.	146	.	.	.
800 AUSTRALIE	1396	262	48	446	.	.	640	.	.	.
804 NOUV.ZELANDE	179	20	39	5	.	.	115	.	.	.
822 POLYNESIE FR	106	.	24	81	.	.	.	.	1	.
1000 M O N D E	**44361**	**5930**	**13343**	**20439**	**1384**	**273**	**2694**	**70**	**223**	**5**
1010 INTRA-CE	**24120**	**3236**	**8442**	**10511**	**1217**	**230**	**312**	**70**	**102**	**.**
1011 EXTRA-CE	**20239**	**2695**	**4901**	**9928**	**166**	**43**	**2382**	**.**	**121**	**3**
1020 CLASSE 1	7919	2371	1605	1507	53	38	2241	.	104	.
1021 A E L E	2311	1006	582	617	2	.	10	.	94	.
1030 CLASSE 2	12215	309	3290	8414	37	4	141	.	17	3
1031 ACP (63)	3778	12	1974	1749	1	4	36	.	2	.
1040 CLASSE 3	105	14	7	7	77	.	.	.	.	.

7338.61 GAS OR COMBINED FUEL APPLIANCES FOR SPACE HEATING AND DOMESTIC PURPOSES, EXCEPT STOVES, RANGES AND COOKING APPLIANCES, WITH EXHAUST OUTLET

NL: NO BREAKDOWN BY COUNTRIES FOR COUNTRIES 024 TO 958

GERAETE MIT GASFEUERUNG, AUCH KOMBINIERT, AUSGEN. SOLCHE ZUM ZUBEREITEN ODER WARMHALTEN VON SPEISEN

NL: OHNE AUFTEILUNG NACH LAENDERN FUER DIE LAENDER 024 BIS 958

001 FRANCE	7968	1969	.	1131	562	4209	97	.	.	.
002 BELG.-LUXBG.	3377	807	166	222	2129	.	53	.	.	.
003 PAYS-BAS	1330	814	4	1	.	504	7	.	.	.
004 RF ALLEMAGNE	1449	.	.	966	384	97	.	.	2	.
005 ITALIE	3057	1052	97	.	1478	2	428	.	.	.
006 ROYAUME-UNI	5179	1724	5	125	3319	3	.	3	.	.
007 IRLANDE	459	8	.	62	14	1	374	.	.	.
008 DANEMARK	251	206	14	.	31	.	.	.	.	.
036 SUISSE	520	509	6	4	.	1	.	.	.	.
038 AUTRICHE	1171	940	.	231	.	.	.	.	.	.
048 YOUGOSLAVIE	680	678	.	.	.	2	.	.	.	.
208 ALGERIE	1265	2	1255	8	.	.	.	.	.	.
400 ETATS-UNIS	453	18	.	1	.	1	433	.	.	.
404 CANADA	211	.	6	.	.	.	205	.	.	.
604 LIBAN	181	2	.	159	.	.	.	.	.	.
740 HONG-KONG	130	.	.	130	.	.	.	.	.	.
804 NOUV.ZELANDE	109	.	.	.	.	.	109	.	.	.
977 SECRET	668	.	.	.	668	.	.	.	.	.
1000 M O N D E	**28836**	**8909**	**1589**	**3192**	**8583**	**4829**	**1716**	**3**	**14**	**1**
1010 INTRA-CE	**23147**	**6592**	**286**	**2574**	**7916**	**4816**	**958**	**3**	**2**	**.**

Bestimmung Destination / Nimexe	Mengen 1000 kg Quantités									
	EUR 10	Deutschland	France	Italia	Nederland	Belg.-Lux.	UK	Ireland	Danmark	Ελλάδα
7336.61										
1011 EXTRA-EC	876	320	343	117	.	2	86	.	8	.
1020 CLASS 1	479	313	5	65	.	2	86	.	8	.
1021 EFTA COUNTR.	293	242	1	42	.	1	.	.	7	.
1030 CLASS 2	395	5	337	52	.	1	.	.	.	.
7336.69 GAS OR COMBINED FUEL APPLIANCES FOR SPACE HEATING AND DOMESTIC PURPOSES, EXCEPT STOVES, RANGES AND COOKING APPLIANCES, NO EXHAUST OUTLET										
APPAREILS A COMBUSTIBLES GAZEUX YC MIXTES, SANS EVACUATION DES GAZ BRULES, AUTRES QUE CEUX POUR FAIRE LA CUISINE										
001 FRANCE	1091	27	.	891	60	55	58	.	.	.
002 BELG.-LUXBG.	388	2	46	307	16	.	9	8	.	.
003 NETHERLANDS	270	3	12	180	.	55	16	.	4	.
004 FR GERMANY	390	.	113	205	69	.	3	.	.	.
005 ITALY	50	1	29	.	1	.	19	.	.	.
006 UTD. KINGDOM	1069	6	30	750	52	.	.	230	1	.
007 IRELAND	135	.	.	30	.	.	105	.	.	.
008 DENMARK	132	.	101	17	6	.	8	.	.	.
009 GREECE	78	.	8	66	4	.	.	.	.	.
036 SWITZERLAND	65	9	12	29	13	2	.	.	.	.
038 AUSTRIA	65	6	20	39	.	.	.	.	.	.
042 SPAIN	89	.	13	58	.	6	12	.	.	.
046 MALTA	26	.	.	22	.	.	4	.	.	.
204 MOROCCO	22	.	6	16	.	.	.	.	.	.
208 ALGERIA	1507	341	11	1155	.	.	.	.	.	.
212 TUNISIA	39	.	36	3	.	.	.	.	.	.
216 LIBYA	22	.	1	21	.	.	.	.	.	.
220 EGYPT	36	.	2	34	.	.	.	.	.	.
302 CAMEROON	35	.	.	35	.	.	.	.	.	.
330 ANGOLA	33	.	.	33	.	.	.	.	.	.
372 REUNION	23	.	4	19	.	.	.	.	.	.
400 USA	591	.	17	25	4	.	545	.	.	.
404 CANADA	30	.	.	1	.	.	29	.	.	.
600 CYPRUS	89	.	1	84	2	.	.	.	.	2
604 LEBANON	50	.	.	50	.	.	.	.	.	.
612 IRAQ	35	.	.	35	.	.	.	.	.	.
624 ISRAEL	26	.	.	5	7	.	.	14	.	.
632 SAUDI ARABIA	33	1	.	31	.	.	.	.	1	.
636 KUWAIT	31	.	.	31	.	.	.	.	.	.
647 U.A.EMIRATES	19	.	.	18	.	.	1	.	.	.
732 JAPAN	19	.	.	.	18	.	1	.	.	.
740 HONG KONG	65	.	.	61	.	.	4	.	.	.
800 AUSTRALIA	60	.	.	11	.	.	49	.	.	.
1000 W O R L D	**6866**	**398**	**486**	**4465**	**263**	**121**	**868**	**252**	**11**	**2**
1010 INTRA-EC	**3508**	**41**	**340**	**2447**	**208**	**111**	**217**	**239**	**5**	.
1011 EXTRA-EC	**3260**	**357**	**146**	**2019**	**55**	**10**	**651**	**14**	**6**	**2**
1020 CLASS 1	1007	15	70	227	39	9	642	.	5	.
1021 EFTA COUNTR.	165	15	39	88	14	2	2	.	5	.
1030 CLASS 2	2243	342	76	1781	16	2	9	14	1	2
1031 ACP (63)	75	.	9	59	4	1	2	.	.	.
7336.90 PARTS OF STOVES, COOKERS, SPACE HEATER AND OTHER EQUIPMENT USED FOR DOMESTIC PURPOSES										
PARTIES ET PIECES DETACHES DE POELES, CUISINIERES ETC.										
001 FRANCE	5375	1176	.	319	2672	1133	67	.	8	.
002 BELG.-LUXBG.	2220	104	377	43	1605	.	55	.	36	.
003 NETHERLANDS	1236	262	161	31	.	720	53	5	4	.
004 FR GERMANY	5666	.	771	169	3296	801	82	.	547	.
005 ITALY	121	27	66	.	24	2	1	.	1	.
006 UTD. KINGDOM	1483	54	45	241	883	196	.	50	14	.
007 IRELAND	684	15	20	13	.	15	620	.	1	.
008 DENMARK	62	27	7	20	5	2	1	.	.	.
009 GREECE	99	6	1	28	.	64	.	.	.	.
028 NORWAY	1054	23	8	1	.	924	5	.	93	.
030 SWEDEN	148	5	4	1	4	10	3	.	121	.
036 SWITZERLAND	513	186	254	6	15	8	1	.	43	.
038 AUSTRIA	1322	1049	8	26	200	30	1	.	8	.
040 PORTUGAL	227	1	5	215	6	.	.	.	.	.
042 SPAIN	451	18	25	312	7	23	64	.	2	.
046 MALTA	28	.	.	17	.	.	11	.	.	.
048 YUGOSLAVIA	10	3	1	4	1	1	.	.	.	.
052 TURKEY	4	.	.	4	.	.	.	.	.	.
058 GERMAN DEM.R	7	.	5	.	.	.	.	.	2	.
062 CZECHOSLOVAK	26	.	26	.	.	.	.	.	.	.
064 HUNGARY	15	1	13	.	1	.	.	.	.	.
066 ROMANIA	49	.	49	.	.	.	.	.	.	.
204 MOROCCO	43	.	8	35	.	.	.	.	.	.
208 ALGERIA	1288	899	284	105	.	.	.	.	.	.
212 TUNISIA	884	273	123	450	24	3	11	.	.	.
216 LIBYA	42	.	.	34	.	.	8	.	.	.
220 EGYPT	108	1	23	83	.	.	1	.	.	.
288 NIGERIA	29	.	.	10	.	.	19	.	.	.
390 SOUTH AFRICA	15	.	1	10	.	1	3	.	.	.
400 USA	349	13	13	12	.	215	69	1	26	.

Bestimmung Destination / Nimexe	Werte 1000 ECU Valeurs									
	EUR 10	Deutschland	France	Italia	Nederland	Belg.-Lux.	UK	Ireland	Danmark	Ελλάδα
7336.61										
1011 EXTRA-CE	5023	2317	1303	618	.	13	759	.	12	1
1020 CLASSE 1	3367	2277	25	289	.	8	757	.	11	.
1021 A E L E	1830	1569	13	235	.	2	.	.	11	.
1030 CLASSE 2	1636	21	1278	329	.	5	2	.	.	1
7336.69 GAS OR COMBINED FUEL APPLIANCES FOR SPACE HEATING AND DOMESTIC PURPOSES, EXCEPT STOVES, RANGES AND COOKING APPLIANCES, NO EXHAUST OUTLET										
GERAETE MIT GASFEUERUNG, AUCH KOMBINIERT, OHNE EIGENE ABGASFUEHRUNG, AUSG.SOLCHE ZUM ZUBEREITEN OD.WARMHALTEN V.SPEISEN										
001 FRANCE	5419	184	.	4306	358	299	272	.	.	.
002 BELG.-LUXBG.	1880	17	229	1471	110	.	42	11	.	.
003 PAYS-BAS	1081	21	62	657	.	207	107	.	27	.
004 RF ALLEMAGNE	2038	.	478	1040	492	2	25	.	1	.
005 ITALIE	213	12	117	.	5	1	75	3	.	.
006 ROYAUME-UNI	6288	37	210	4507	327	2	.	1204	1	.
007 IRLANDE	717	1	1	163	.	.	552	.	.	.
008 DANEMARK	639	11	495	58	36	.	39	.	.	.
009 GRECE	300	.	34	250	16	.	.	.	.	.
036 SUISSE	442	64	106	167	90	12	.	.	3	.
038 AUTRICHE	442	90	104	248	.	.	.	.	.	.
042 ESPAGNE	263	.	57	144	.	20	42	.	.	.
046 MALTE	121	.	.	91	5	.	25	.	.	.
204 MAROC	117	.	31	86	.	.	.	.	.	.
208 ALGERIE	6151	1003	133	5015	.	.	.	.	.	.
212 TUNISIE	174	.	145	27	.	2	.	.	.	.
216 LIBYE	227	.	14	213	.	.	.	.	.	.
220 EGYPTE	133	.	26	107	.	.	.	.	.	.
302 CAMEROUN	162	.	2	160	.	.	.	.	.	.
330 ANGOLA	407	.	.	407	.	.	.	.	.	.
372 REUNION	103	.	33	70	.	.	.	.	.	.
400 ETATS-UNIS	5723	.	991	196	25	.	4511	.	.	.
404 CANADA	270	.	1	13	14	1	241	.	.	.
600 CHYPRE	315	.	2	291	17	.	2	.	.	3
604 LIBAN	199	.	.	199	.	.	.	.	.	.
612 IRAQ	349	.	1	348	.	.	.	.	.	.
624 ISRAEL	157	.	.	34	102	.	.	21	.	.
632 ARABIE SAOUD	276	6	.	260	.	.	.	.	10	.
636 KOWEIT	151	.	1	150	.	.	.	.	.	.
647 EMIRATS ARAB	121	.	11	108	.	.	2	.	.	.
732 JAPON	173	.	.	4	155	.	14	.	.	.
740 HONG-KONG	740	.	.	721	.	.	19	.	.	.
800 AUSTRALIE	226	.	.	58	.	.	168	.	.	.
1000 M O N D E	**37560**	**1456**	**3562**	**22566**	**1809**	**564**	**6255**	**1239**	**106**	**3**
1010 INTRA-CE	**18578**	**283**	**1628**	**12451**	**1344**	**513**	**1112**	**1218**	**29**	.
1011 EXTRA-CE	**18984**	**1173**	**1934**	**10115**	**465**	**52**	**5143**	**21**	**78**	**3**
1020 CLASSE 1	8089	158	1305	1189	304	34	5032	.	67	.
1021 A E L E	1176	156	252	570	97	12	22	.	67	.
1030 CLASSE 2	10822	1012	608	8879	161	18	110	21	10	3
1031 ACP (63)	570	.	182	300	15	12	61	.	.	.
7336.90 PARTS OF STOVES, COOKERS, SPACE HEATER AND OTHER EQUIPMENT USED FOR DOMESTIC PURPOSES										
TEILE VON OEFEN, HERDEN USW.										
001 FRANCE	10185	2510	.	1633	2513	2768	720	.	41	.
002 BELG.-LUXBG.	5641	415	1201	212	3532	.	149	.	132	.
003 PAYS-BAS	3922	985	595	215	.	1739	353	20	15	.
004 RF ALLEMAGNE	9455	.	2073	701	3599	1809	397	.	876	.
005 ITALIE	731	211	299	.	162	13	39	.	7	.
006 ROYAUME-UNI	6364	547	358	1889	2836	418	.	243	73	.
007 IRLANDE	2769	38	78	85	.	50	2509	.	9	.
008 DANEMARK	348	151	56	60	67	9	3	.	.	.
009 GRECE	216	18	11	89	2	96	.	.	.	.
028 NORVEGE	1860	59	40	6	.	1409	44	.	302	.
030 SUEDE	379	49	28	11	39	33	17	.	202	.
036 SUISSE	1701	608	759	83	53	25	10	.	163	.
038 AUTRICHE	2623	2055	21	196	219	85	7	.	40	.
040 PORTUGAL	1037	7	103	905	20	.	2	.	.	.
042 ESPAGNE	1050	127	110	543	27	58	178	3	4	.
046 MALTE	198	.	2	87	.	.	109	.	.	.
048 YOUGOSLAVIE	107	22	28	39	14	4	.	.	.	.
052 TURQUIE	120	4	.	116	.	.	.	.	.	.
058 RD.ALLEMANDE	145	.	140	.	.	.	.	.	5	.
062 TCHECOSLOVAQ	356	.	355	1	.	.	.	.	.	.
064 HONGRIE	189	23	150	1	15	.	.	.	.	.
066 ROUMANIE	456	.	456	.	.	.	.	.	.	.
204 MAROC	259	.	51	208	.	.	.	.	.	.
208 ALGERIE	4444	3175	873	396	.	.	.	.	.	.
212 TUNISIE	2542	962	277	1065	14	32	192	.	.	.
216 LIBYE	175	.	.	160	.	.	15	.	.	.
220 EGYPTE	931	1	134	778	10	.	8	.	.	.
288 NIGERIA	184	.	6	30	.	.	148	.	.	.
390 AFR. DU SUD	133	1	4	48	.	26	54	.	.	.
400 ETATS-UNIS	2207	59	66	91	3	440	1392	3	153	.

Bestimmung / Destination / Nimexe	Mengen 1000 kg									Quantités
	EUR 10	Deutschland	France	Italia	Nederland	Belg.-Lux.	UK	Ireland	Danmark	Ελλάδα
7336.90										
404 CANADA	270	7	47	43	7	151	14	.	1	.
456 DOMINICAN R.	107	.	.	107	.	.	.	.	.	.
472 TRINIDAD, TOB	44	.	.	42	.	.	2	.	.	.
484 VENEZUELA	26	.	.	26	.	.	.	.	.	.
500 ECUADOR	126	.	.	126	.	.	.	.	.	.
600 CYPRUS	24	2	3	18	.	.	.	.	.	1
604 LEBANON	54	.	.	54	.	.	.	.	.	.
608 SYRIA	255	.	.	255	.	.	.	.	.	.
612 IRAQ	7461	1	.	7459	.	.	1	.	.	.
624 ISRAEL	74	.	10	47	.	.	.	17	.	.
628 JORDAN	246	.	.	219	.	.	27	.	.	.
632 SAUDI ARABIA	103	1	2	92	2	.	6	.	.	.
636 KUWAIT	31	.	.	31	.	.	.	.	.	.
647 U.A.EMIRATES	23	.	.	21	.	.	2	.	.	.
649 OMAN	9	.	1	3	.	.	5	.	.	.
700 INDONESIA	35	.	.	35	.	.	.	.	.	.
701 MALAYSIA	103	.	.	102	.	.	1	.	.	.
706 SINGAPORE	51	.	.	43	.	.	8	.	.	.
708 PHI LIPPINES	32	.	.	32	.	.	.	.	.	.
740 HONG KONG	54	.	.	24	.	.	30	.	.	.
800 AUSTRALIA	198	8	9	149	7	1	21	.	3	.
804 NEW ZEALAND	53	1	.	1	.	.	51	.	.	.
1000 WORLD	33228	4178	2469	11228	6765	4300	1284	76	927	1
1010 INTRA-EC	16938	1669	1447	861	8485	2931	879	55	611	.
1011 EXTRA-EC	16290	2509	1023	10366	280	1369	405	21	316	1
1020 CLASS 1	4678	1323	376	805	249	1365	245	3	312	.
1021 EFTA COUNTR.	3289	1272	280	252	226	973	9	.	277	.
1030 CLASS 2	11507	1182	553	9558	30	4	159	17	3	1
1031 ACP (63)	211	2	87	83	.	1	38	.	.	.
1040 CLASS 3	103	4	93	3	1	.	.	.	2	.

7337 BOILERS (NOT OF 8401) AND RADIATORS, FOR CENTRAL HEATING, AIR HEATERS AND HOT AIR DISTRIBUTORS WITH MOTOR-DRIVEN FAN OR BLOWER, NOT ELECTRICALLY HEATED, AND PARTS THEREOF, OF IRON OR STEEL

CHAUDIERES ET RADIATEURS POUR CHAUFFAGE CENTRAL, GENERATEURS ET DISTRIBUTEURS D'AIR CHAUD AVEC VENTILATEUR, A CHAUFFAGE NON ELECTRIQUE, LEURS PARTIES, EN FONTE, FER OU ACIER

7337.11 CAST IRON CENTRAL HEATING BOILERS AND PARTS

CHAUDIERES POUR CHAUFFAGE CENTRAL, LEURS PARTIES, EN FONTE

001 FRANCE	11979	4400	.	4387	1425	1684	70	.	13	.
002 BELG.-LUXBG.	7502	4683	680	1505	401	.	170	.	63	.
003 NETHERLANDS	4473	2608	786	611	.	393	46	.	29	.
004 FR GERMANY	9102	.	2949	3756	1611	383	311	.	92	.
005 ITALY	1883	945	651	.	82	6	196	.	.	3
006 UTD. KINGDOM	3959	1457	675	1098	412	144	.	50	123	.
007 IRELAND	1829	366	119	699	3	.	587	.	55	.
008 DENMARK	395	188	7	189	8	.	3	.	.	.
009 GREECE	2110	858	.	1201	11	18	6	.	16	.
025 FAROE ISLES	53	.	.	.	.	.	.	.	53	.
028 NORWAY	176	113	.	1	.	.	.	.	62	.
030 SWEDEN	185	15	.	.	1	.	7	.	162	.
036 SWITZERLAND	2338	1628	515	22	167	5	.	.	1	.
038 AUSTRIA	2398	1886	195	286	10	11	.	.	10	.
042 SPAIN	2024	595	114	1236	.	61	18	.	.	.
048 YUGOSLAVIA	172	172	.	.	.	.	.	.	.	.
052 TURKEY	22	.	.	4	.	.	18	.	.	.
060 POLAND	140	140	.	.	.	.	.	.	.	.
062 CZECHOSLOVAK	27	22	.	.	5	.	.	.	.	.
208 ALGERIA	2382	2217	148	.	.	17	.	.	.	.
212 TUNISIA	99	1	46	37	2	13	.	.	.	.
400 USA	2756	1636	73	311	1	154	446	.	135	.
404 CANADA	481	15	18	269	11	158	4	.	6	.
604 LEBANON	964	79	141	611	.	119	.	.	14	.
608 SYRIA	2640	606	649	1300	.	85	.	.	.	.
616 IRAN	20	10	.	9	.	.	1	.	.	.
624 ISRAEL	256	20	94	137	.	1	4	.	.	.
628 JORDAN	1305	42	1110	36	.	81	4	.	32	.
632 SAUDI ARABIA	26	2	.	24	.	.	.	.	.	.
728 SOUTH KOREA	43	12	.	6	.	.	25	.	.	.
800 AUSTRALIA	306	67	.	109	1	16	84	.	29	.
1000 WORLD	62386	24843	9005	17922	4158	3367	2121	51	915	4
1010 INTRA-EC	43232	15505	5868	13447	3952	2627	1388	51	391	3
1011 EXTRA-EC	19154	8338	3138	4475	206	740	733	.	523	1
1020 CLASS 1	11003	6138	930	2261	199	405	603	.	467	.
1021 EFTA COUNTR.	5127	3651	711	321	183	16	8	.	237	.
1030 CLASS 2	7965	3030	2206	2205	2	336	129	.	56	1
1040 CLASS 3	187	170	2	9	5	.	1	.	.	.

7337.19 CENTRAL HEATING BOILERS AND PARTS, OTHER THAN OF CAST IRON

Bestimmung / Destination / Nimexe	Werte 1000 ECU									Valeurs
	EUR 10	Deutschland	France	Italia	Nederland	Belg.-Lux.	UK	Ireland	Danmark	Ελλάδα
7336.90										
404 CANADA	812	21	189	180	34	223	163	.	2	.
456 REP.DOMINIC.	379	.	.	379	.	.	.	.	.	.
472 TRINIDAD, TOB	156	.	.	88	.	.	68	.	.	.
484 VENEZUELA	391	.	.	391	.	.	.	.	.	.
500 EQUATEUR	600	.	.	600	.	.	.	.	.	.
600 CHYPRE	136	28	12	83	2	.	8	.	.	3
604 LIBAN	189	.	6	183	.	.	.	.	.	.
608 SYRIE	1362	.	.	1362	.	.	.	.	.	.
612 IRAQ	24103	12	.	24079	.	.	10	1	1	.
624 ISRAEL	413	.	82	297	4	.	5	25	.	.
628 JORDANIE	1217	.	.	945	.	.	272	.	.	.
632 ARABIE SAOUD	777	19	29	648	27	.	54	.	.	.
636 KOWEIT	100	2	.	96	.	.	2	.	.	.
647 EMIRATS ARAB	139	.	.	107	.	.	32	.	.	.
649 OMAN	139	.	4	30	.	.	105	.	.	.
700 INDONESIE	120	.	1	118	1	.	.	.	.	.
701 MALAYSIA	728	.	.	701	.	.	27	.	.	.
706 SINGAPOUR	256	1	.	203	1	.	51	.	.	.
708 PHILI PPINES	153	.	.	153	.	.	.	.	.	.
740 HONG-KONG	271	1	.	165	.	.	105	.	.	.
800 AUSTRALIE	876	69	56	459	47	6	231	.	8	.
804 NOUV.ZELANDE	409	10	.	10	5	.	384	.	.	.
1000 MONDE	96179	12279	9069	41595	13309	9256	8209	310	2148	4
1010 INTRA-CE	39631	4875	4870	4885	12712	6901	4172	263	1153	.
1011 EXTRA-CE	56548	7403	4398	36710	597	2355	4038	48	995	4
1020 CLASSE 1	13741	3111	1437	2839	487	2319	2596	11	941	.
1021 A E L E	7717	2798	965	1234	335	1558	80	.	747	.
1030 CLASSE 2	41580	4236	1861	33625	94	36	1440	36	48	4
1031 ACP (63)	909	4	231	276	14	4	377	.	3	.
1040 CLASSE 3	1226	56	1100	46	16	.	2	.	6	.

7337 BOILERS (NOT OF 8401) AND RADIATORS, FOR CENTRAL HEATING, AIR HEATERS AND HOT AIR DISTRIBUTORS WITH MOTOR-DRIVEN FAN OR BLOWER, NOT ELECTRICALLY HEATED, AND PARTS THEREOF, OF IRON OR STEEL

HEIZKESSEL UND HEIZKOERPER FUER ZENTRALHEIZUNG, WARMLUFTERZEUGNISSE UND -VERTEILER MIT VENTILATOR ODER GEBLAESE, NICHT ELEKTRISCH, TEILE DAVON, AUS EISEN ODER STAHL

7337.11 CAST IRON CENTRAL HEATING BOILERS AND PARTS

HEIZKESSEL FUER ZENTRALHEIZUNG, TEILE DAVON, AUS GUSSEISEN

001 FRANCE	25382	9512	.	7031	5338	3223	238	.	40	.
002 BELG.-LUXBG.	15843	9327	1528	3033	1411	.	424	.	120	.
003 PAYS-BAS	7586	4211	691	1533	.	913	182	.	56	.
004 RF ALLEMAGNE	19513	.	6942	6215	4564	937	345	.	510	.
005 ITALIE	4160	1727	1109	.	532	35	744	.	1	12
006 ROYAUME-UNI	7414	2249	1237	2001	1342	261	.	92	232	.
007 IRLANDE	3720	472	154	1114	7	.	1874	.	99	.
008 DANEMARK	986	412	10	475	74	.	15	.	.	.
009 GRECE	3044	1044	.	1880	11	30	48	.	31	.
025 ILES FEROE	137	.	.	.	.	.	.	.	137	.
028 NORVEGE	292	159	.	4	.	.	3	.	126	.
030 SUEDE	472	57	.	.	10	.	36	.	369	.
036 SUISSE	8126	5416	1748	61	830	68	.	.	3	.
038 AUTRICHE	5068	4114	372	446	49	65	5	.	17	.
042 ESPAGNE	2895	806	226	1685	.	98	80	.	.	.
048 YOUGOSLAVIE	635	633	.	.	.	.	.	.	2	.
052 TURQUIE	335	.	.	21	.	.	314	.	.	.
060 POLOGNE	653	651	.	.	2	.	.	.	.	.
062 TCHECOSLOVAQ	159	135	.	.	24	.	.	.	.	.
208 ALGERIE	3402	2443	852	.	.	107	.	.	.	.
212 TUNISIE	284	3	106	53	57	65	.	.	.	.
400 ETATS-UNIS	5583	2821	164	679	2	432	1097	.	388	.
404 CANADA	1343	22	162	370	33	678	66	.	12	.
604 LIBAN	1297	109	212	787	.	163	.	.	26	.
608 SYRIE	3266	572	946	1648	.	100	.	.	.	.
616 IRAN	175	87	.	81	.	.	7	.	.	.
624 ISRAEL	529	47	210	262	.	2	8	.	.	.
628 JORDANIE	2657	84	2341	72	.	100	7	.	53	.
632 ARABIE SAOUD	118	7	.	89	.	.	22	.	.	.
728 COREE DU SUD	198	37	.	15	.	.	146	.	.	.
800 AUSTRALIE	686	99	.	261	14	23	239	.	50	.
1000 MONDE	127518	47450	19204	30114	14332	7459	6523	92	2327	17
1010 INTRA-CE	87648	28954	11673	23282	13280	5398	3869	92	1088	12
1011 EXTRA-CE	39870	18496	7531	6832	1053	2061	2654	.	1239	4
1020 CLASSE 1	25894	14176	2729	3568	969	1364	1964	.	1124	.
1021 A E L E	14059	9785	2122	534	910	134	56	.	518	.
1030 CLASSE 2	12976	3499	4793	3165	58	697	645	.	115	4
1040 CLASSE 3	999	821	9	99	26	.	44	.	.	.

7337.19 CENTRAL HEATING BOILERS AND PARTS, OTHER THAN OF CAST IRON

Bestimmung Destination / Nimexe	Mengen 1000 kg Quantités									
	EUR 10	Deutschland	France	Italia	Nederland	Belg.-Lux.	UK	Ireland	Danmark	Ελλάδα
7337.19 CHAUDIERES P.CHAUFFAGE CENTRAL, LEURS PARTIES, EN FER OU ACIER										
001 FRANCE	13421	9362	.	1281	284	1388	34	.	1072	.
002 BELG.-LUXBG.	4511	3174	460	68	701	.	50	.	58	.
003 NETHERLANDS	4411	697	464	226	.	2577	107	.	340	.
004 FR GERMANY	8655	.	5803	1362	964	238	24	.	264	.
005 ITALY	9134	1317	7206	.	272	282	28	.	29	.
006 UTD. KINGDOM	3003	22	1455	530	77	80	.	586	253	.
007 IRELAND	693	25	45	10	25	100	420	.	68	.
008 DENMARK	495	104	68	142	77	42	52	10	.	.
009 GREECE	326	21	29	249	24	3	.	.	.	.
025 FAROE ISLES	56	.	.	.	.	.	.	.	56	.
028 NORWAY	50	.	.	.	9	.	.	.	41	.
030 SWEDEN	603	51	.	1	2	13	3	.	533	.
036 SWITZERLAND	2560	2031	193	268	56	10	2	.	.	.
038 AUSTRIA	2738	2089	306	176	49	.	9	.	109	.
042 SPAIN	1670	35	1065	322	.	237	9	.	2	.
043 ANDORRA	16	.	16	.	.	.	.	.	.	.
048 YUGOSLAVIA	43	22	6	12	.	.	3	.	.	.
062 CZECHOSLOVAK	40	7	7	.	.	.	.	.	26	.
064 HUNGARY	34	.	14	.	.	.	.	.	20	.
066 ROMANIA	20	.	17	.	.	.	.	.	3	.
204 MOROCCO	15	.	15	.	.	.	.	.	.	.
208 ALGERIA	386	17	368	1	.	.	.	.	.	.
212 TUNISIA	113	.	110	2	.	1	.	.	.	.
216 LIBYA	14	6	1	7	.	.	.	.	.	.
272 IVORY COAST	6	.	6	.	.	.	.	.	.	.
400 USA	859	25	96	26	67	91	44	.	510	.
404 CANADA	252	205	.	.	12	10	10	14	1	.
406 GREENLAND	183	.	.	.	.	.	.	.	183	.
424 HONDURAS	73	.	.	.	.	73	.	.	.	.
432 NICARAGUA	88	.	.	88	.	.	.	.	.	.
500 ECUADOR	83	.	.	.	.	83	.	.	.	.
508 BRAZIL	39	.	.	.	.	.	39	.	.	.
600 CYPRUS	83	3	.	58	.	.	10	.	.	12
608 SYRIA	113	26	4	41	.	42	.	.	.	.
612 IRAQ	35	.	14	11	.	2	.	.	8	.
616 IRAN	45	16	.	29	.	.	.	.	.	.
624 ISRAEL	90	10	6	68	.	.	6	.	.	.
628 JORDAN	111	9	94	8	.	.	.	.	.	.
706 SINGAPORE	17	4	.	.	.	.	7	.	6	.
728 SOUTH KOREA	131	5	110	13	2	.	1	.	.	.
732 JAPAN	22	2	5	.	.	.	1	.	14	.
740 HONG KONG	42	.	3	2	.	.	37	.	.	.
800 AUSTRALIA	126	.	15	66	2	13	19	.	11	.
1000 W O R L D	**55678**	**19318**	**18063**	**5161**	**2640**	**5305**	**927**	**610**	**3642**	**12**
1010 INTRA-EC	**44647**	**14722**	**15529**	**3887**	**2424**	**4710**	**714**	**596**	**2085**	**.**
1011 EXTRA-EC	**11032**	**4596**	**2534**	**1294**	**216**	**596**	**213**	**14**	**1557**	**12**
1020 CLASS 1	9054	4463	1707	899	205	376	103	14	1286	1
1021 EFTA COUNTR.	5994	4173	501	473	117	24	15	.	691	.
1030 CLASS 2	1837	121	771	381	10	210	110	.	222	12
1031 ACP (63)	36	1	18	1	8	.	8	.	.	.
1040 CLASS 3	143	12	56	14	1	11	.	.	49	.
7337.51 CAST IRON CENTRAL HEATING RADIATORS AND PARTS										
RADIATEURS POUR CHAUFFAGE CENTRAL, LEURS PARTIES, EN FONTE										
001 FRANCE	11564	651	.	10063	1	815	28	6	.	.
002 BELG.-LUXBG.	692	166	332	161	1	.	32	.	.	.
003 NETHERLANDS	195	24	2	30	.	16	123	.	.	.
004 FR GERMANY	235	.	38	188	3	6	.	.	.	.
005 ITALY	3882	188	3692	.	2	.	.	.	.	.
006 UTD. KINGDOM	1082	684	41	267	.	38	.	52	.	.
007 IRELAND	47	2	.	.	.	.	45	.	.	.
042 SPAIN	2341	.	112	2214	.	.	15	.	.	.
204 MOROCCO	116	.	27	89	.	.	.	.	.	.
208 ALGERIA	123	.	123	.	.	.	.	.	.	.
212 TUNISIA	605	.	218	387	.	.	.	.	.	.
604 LEBANON	1663	.	306	1357	.	.	.	.	.	.
608 SYRIA	6425	94	1793	4538	.	.	.	.	.	.
624 ISRAEL	359	.	78	281	.	.	.	.	.	.
628 JORDAN	3610	.	2514	1096	.	.	.	.	.	.
1000 W O R L D	**33610**	**1924**	**9323**	**21099**	**10**	**928**	**260**	**57**	**9**	**.**
1010 INTRA-EC	**17805**	**1762**	**4126**	**10752**	**6**	**875**	**227**	**57**	**.**	**.**
1011 EXTRA-EC	**15805**	**162**	**5197**	**10347**	**4**	**53**	**33**	**.**	**9**	**.**
1020 CLASS 1	2742	57	124	2477	4	53	19	.	8	.
1021 EFTA COUNTR.	235	57	7	109	4	53	.	.	5	.
1030 CLASS 2	13060	101	5073	7870	.	.	15	.	1	.
7337.59 CENTRAL HEATING RADIATORS AND PARTS, OTHER THAN OF CAST IRON										
RADIATEURS P.CHAUFFAGE CENTRAL, LEURS PARTIES, EN FER OU ACIER										
001 FRANCE	21029	2768	.	11860	1582	4789	30	.	.	.
002 BELG.-LUXBG.	3954	560	601	53	2549	.	190	.	1	.

Bestimmung Destination / Nimexe	Werte 1000 ECU Valeurs									
	EUR 10	Deutschland	France	Italia	Nederland	Belg.-Lux.	UK	Ireland	Danmark	Ελλάδα
7337.19 HEIZKESSEL F.ZENTRALHEIZUNG, TEILE DAVON, AUS EISEN OD.STAHL										
001 FRANCE	45042	33077	.	2690	2142	4702	200	.	2231	.
002 BELG.-LUXBG.	19624	12364	3117	180	3661	.	178	.	124	.
003 PAYS-BAS	21578	2448	3811	1688	.	12544	450	1	636	.
004 RF ALLEMAGNE	29428	.	19163	3326	5417	618	46	.	858	.
005 ITALIE	61170	4566	53518	.	1374	1590	58	.	64	.
006 ROYAUME-UNI	20823	87	13236	4799	335	590	.	983	793	.
007 IRLANDE	2545	76	166	110	72	317	1436	.	368	.
008 DANEMARK	3762	602	539	885	943	287	492	14	.	.
009 GRECE	1068	97	244	637	80	10	.	.	.	.
025 ILES FEROE	205	.	.	.	.	.	.	.	205	.
028 NORVEGE	156	1	.	.	36	.	8	.	111	.
030 SUEDE	1896	159	2	3	32	50	46	.	1604	.
036 SUISSE	9998	7401	1355	797	376	56	12	.	1	.
038 AUTRICHE	10913	7356	2705	268	245	4	48	.	287	.
042 ESPAGNE	8539	137	6650	1123	3	580	41	.	5	.
043 ANDORRE	113	.	113	.	.	.	.	.	.	.
048 YOUGOSLAVIE	307	106	93	80	2	.	24	.	.	.
062 TCHECOSLOVAQ	130	32	15	.	.	.	.	.	83	.
064 HONGRIE	257	3	185	.	.	.	.	.	69	.
066 ROUMANIE	349	.	51	1	.	.	.	.	297	.
204 MAROC	125	.	125	.	.	.	.	.	.	.
208 ALGERIE	3541	32	3499	6	.	4	.	.	.	.
212 TUNISIE	662	.	638	21	.	3	.	.	.	.
216 LIBYE	121	68	13	40	.	.	.	.	.	.
272 COTE IVOIRE	140	.	140	.	.	.	.	.	.	.
400 ETATS-UNIS	3678	207	1009	73	375	557	292	.	1165	.
404 CANADA	650	441	.	.	86	18	92	11	2	.
406 GROENLAND	847	.	.	.	.	.	.	.	847	.
424 HONDURAS	660	.	.	.	.	660	.	.	.	.
432 NICARAGUA	501	.	.	501	.	.	.	.	.	.
500 EQUATEUR	549	.	.	.	.	549	.	.	.	.
508 BRESIL	255	.	.	.	.	.	255	.	.	.
600 CHYPRE	264	12	1	117	.	.	63	.	.	71
608 SYRIE	375	132	10	160	.	73	.	.	.	.
612 IRAQ	181	.	72	88	.	5	.	.	16	.
616 IRAN	175	90	.	84	.	1	.	.	.	.
624 ISRAEL	231	28	45	141	.	.	17	.	.	.
628 JORDANIE	1835	36	1754	45	.	.	.	.	.	.
706 SINGAPOUR	129	18	.	.	8	.	24	.	79	.
728 COREE DU SUD	1967	31	1881	46	6	.	3	.	.	.
732 JAPON	126	17	64	.	.	.	5	.	40	.
740 HONG-KONG	290	.	19	8	.	.	263	.	.	.
800 AUSTRALIE	535	.	38	194	17	18	244	.	24	.
1000 M O N D E	**257230**	**69816**	**114877**	**18477**	**15289**	**23284**	**4380**	**1010**	**10015**	**82**
1010 INTRA-CE	**205038**	**53317**	**93795**	**14313**	**14023**	**20658**	**2861**	**998**	**5073**	**.**
1011 EXTRA-CE	**52192**	**16499**	**21083**	**4164**	**1266**	**2627**	**1520**	**11**	**4941**	**81**
1020 CLASSE 1	37346	15831	12100	2612	1198	1289	822	11	3474	9
1021 A E L E	23100	14920	4073	1142	702	115	117	.	2031	.
1030 CLASSE 2	13810	579	8612	1440	63	1328	698	.	1019	71
1031 ACP (63)	350	14	236	10	47	1	42	.	.	.
1040 CLASSE 3	1034	89	371	112	4	9	.	.	449	.
7337.51 CAST IRON CENTRAL HEATING RADIATORS AND PARTS										
HEIZKOERPER FUER ZENTRALHEIZUNG, TEILE DAVON, AUS GUSSEISEN										
001 FRANCE	9687	742	.	8007	.	886	27	25	.	.
002 BELG.-LUXBG.	728	154	345	193	2	.	34	.	.	.
003 PAYS-BAS	262	48	6	81	.	18	109	.	.	.
004 RF ALLEMAGNE	325	.	59	242	12	10	.	1	1	.
005 ITALIE	3265	155	3102	.	8	.	.	.	.	.
006 ROYAUME-UNI	1250	634	89	355	.	53	.	119	.	.
007 IRLANDE	102	2	.	.	.	.	100	.	.	.
042 ESPAGNE	1871	.	86	1695	.	.	90	.	.	.
204 MAROC	144	.	58	86	.	.	.	.	.	.
208 ALGERIE	488	.	488	.	.	.	.	.	.	.
212 TUNISIE	464	.	191	273	.	.	.	.	.	.
604 LIBAN	1188	.	242	946	.	.	.	.	.	.
608 SYRIE	4129	77	1285	2767	.	.	.	.	.	.
624 ISRAEL	241	.	58	183	.	.	.	.	.	.
628 JORDANIE	3112	.	2392	720	.	.	.	.	.	.
1000 M O N D E	**28199**	**1955**	**8569**	**15979**	**46**	**1038**	**445**	**145**	**22**	**.**
1010 INTRA-CE	**15755**	**1784**	**3613**	**8952**	**22**	**966**	**272**	**145**	**1**	**.**
1011 EXTRA-CE	**12447**	**172**	**4956**	**7028**	**25**	**72**	**173**	**.**	**21**	**.**
1020 CLASSE 1	2362	79	114	1944	25	72	110	.	18	.
1021 A E L E	316	78	19	109	25	71	5	.	9	.
1030 CLASSE 2	10000	86	4765	5083	.	.	63	.	3	.
7337.59 CENTRAL HEATING RADIATORS AND PARTS, OTHER THAN OF CAST IRON										
HEIZKOERPER F.ZENTRALHEIZUNG, TEILE DAVON, AUS EISEN OD.STAHL										
001 FRANCE	27646	3924	.	16043	1725	5803	151	.	.	.
002 BELG.-LUXBG.	5469	1049	1423	112	2603	.	277	.	5	.

Bestimmung Destination / Nimexe	Mengen 1000 kg Quantités: EUR 10	Deutschland	France	Italia	Nederland	Belg.-Lux.	UK	Ireland	Danmark	Ἑλλάδα
7337.59										
003 NETHERLANDS	23759	1781	134	25	.	21246	84	331	158	.
004 FR GERMANY	48358	.	2114	14598	10746	15127	136	225	5412	.
005 ITALY	512	408	46	.	2	23	33	.	.	.
006 UTD. KINGDOM	35813	2342	1494	523	2397	12152	.	14510	2395	.
007 IRELAND	971	166	2	240	.	.	555	.	8	.
008 DENMARK	767	305	.	25	304	128	5	.	.	.
009 GREECE	317	77	8	202	12	9	9	.	.	.
024 ICELAND	191	79	.	.	34	14	.	.	64	.
025 FAROE ISLES	131	.	.	.	.	.	.	.	131	.
028 NORWAY	61	1	.	19	1	.	.	.	40	.
030 SWEDEN	196	16	.	.	.	159	1	.	20	.
036 SWITZERLAND	1842	1516	61	182	35	23	6	.	19	.
038 AUSTRIA	5501	3253	1	1511	547	77	2	.	110	.
040 PORTUGAL	91	2	1	85	.	3	.	.	.	.
042 SPAIN	720	208	6	211	.	295	.	.	.	.
204 MOROCCO	80	29	45	6	.	.	.	.	.	.
208 ALGERIA	2406	.	262	13	7	.	2124	.	.	.
390 SOUTH AFRICA	81	.	.	.	.	.	81	.	.	.
400 USA	93	.	.	19	29	17	28	.	.	.
406 GREENLAND	165	.	.	.	.	.	.	.	165	.
600 CYPRUS	348	10	.	61	82	88	2	.	104	1
616 IRAN	111	111	.	.	.	.	.	.	.	.
628 JORDAN	170	45	.	93	27	5	.	.	.	.
632 SAUDI ARABIA	472	.	30	.	.	.	442	.	.	.
640 BAHRAIN	68	.	.	.	68	.	.	.	.	.
706 SINGAPORE	52	.	.	.	.	.	52	.	.	.
732 JAPAN	80	74	.	.	.	.	.	.	6	.
740 HONG KONG	248	.	248	.	.	.	.	.	.	.
800 AUSTRALIA	247	.	.	167	5	.	27	.	48	.
1000 W O R L D	**149198**	**13822**	**5157**	**30036**	**18426**	**54155**	**3830**	**15066**	**8686**	**20**
1010 INTRA-EC	**135480**	**8408**	**4399**	**27526**	**17591**	**53474**	**1042**	**15066**	**7974**	**.**
1011 EXTRA-EC	**13717**	**5413**	**758**	**2510**	**835**	**681**	**2788**	**.**	**712**	**20**
1020 CLASS 1	9389	5178	97	2285	650	589	149	.	441	.
1021 EFTA COUNTR.	7907	4892	64	1796	617	277	8	.	253	.
1030 CLASS 2	4300	212	658	226	185	93	2637	.	269	20
7337.90 AIR HEATERS AND HOT AIR DISTRIBUTORS AND PARTS OF IRON OR STEEL, NOT ELECTRICALLY HEATED										
GENERATEURS ET DISTRIBUTEURS D'AIR CHAUD, LEURS PARTIES, EN FONTE, FER OU ACIER										
001 FRANCE	2550	379	.	1062	295	601	201	.	12	.
002 BELG.-LUXBG.	1342	325	124	120	642	.	128	.	3	.
003 NETHERLANDS	1566	717	41	65	.	426	294	.	23	.
004 FR GERMANY	2108	.	24	825	628	227	182	58	164	.
005 ITALY	224	95	7	.	10	18	92	.	2	.
006 UTD. KINGDOM	1708	166	118	143	351	765	.	85	80	.
007 IRELAND	882	4	8	54	28	6	776	.	6	.
008 DENMARK	193	104	.	22	53	8	5	1	.	.
009 GREECE	214	3	1	152	17	3	32	.	6	.
024 ICELAND	9	1	4	.	3	.	1	.	.	.
028 NORWAY	274	40	.	.	12	.	6	.	216	.
030 SWEDEN	210	121	.	.	4	1	12	2	70	.
032 FINLAND	126	120	.	.	2	2	1	.	1	.
036 SWITZERLAND	485	236	59	101	44	25	1	.	19	.
038 AUSTRIA	993	663	2	231	41	3	40	.	13	.
040 PORTUGAL	51	.	8	14	21	.	5	.	3	.
042 SPAIN	145	12	47	52	17	13	1	.	3	.
048 YUGOSLAVIA	19	8	.	5	.	.	.	.	6	.
052 TURKEY	18	13	.	5	.	.	.	.	.	.
056 SOVIET UNION	48	.	.	48	.	.	.	.	.	.
064 HUNGARY	16	.	.	.	2	7	.	.	7	.
208 ALGERIA	158	11	72	65	.	.	10	.	.	.
212 TUNISIA	17	1	12	4	.	.	.	.	.	.
220 EGYPT	233	153	1	13	2	.	64	.	.	.
288 NIGERIA	33	.	24	5	.	.	4	.	.	.
390 SOUTH AFRICA	25	.	4	1	1	.	14	.	5	.
393 SWAZILAND	15	.	.	.	.	.	15	.	.	.
400 USA	172	18	1	4	66	.	71	.	12	.
404 CANADA	428	45	1	1	319	1	54	.	7	.
406 GREENLAND	33	.	.	.	.	.	.	.	33	.
500 ECUADOR	77	.	.	.	.	77	.	.	.	.
600 CYPRUS	32	2	.	27	.	.	3	.	.	.
604 LEBANON	38	.	.	34	.	.	4	.	.	.
608 SYRIA	48	.	2	45	1	.	.	.	.	.
612 IRAQ	25	3	.	19	.	.	3	.	.	.
616 IRAN	37	.	.	27	.	.	10	.	.	.
624 ISRAEL	40	.	.	14	4	.	22	.	.	.
628 JORDAN	56	5	9	32	.	.	10	.	.	.
632 SAUDI ARABIA	584	130	22	29	388	.	15	.	.	.
636 KUWAIT	30	24	.	6	.	.	.	.	.	.
647 U.A.EMIRATES	60	4	41	14	.	.	1	.	.	.
664 INDIA	20	12	.	2	.	.	6	.	.	.
706 SINGAPORE	16	.	5	.	.	.	11	.	.	.
728 SOUTH KOREA	100	.	98	1	1	.	.	.	.	.
732 JAPAN	9	9	.	.	.	.	.	.	.	.

Bestimmung Destination / Nimexe	Werte 1000 ECU Valeurs: EUR 10	Deutschland	France	Italia	Nederland	Belg.-Lux.	UK	Ireland	Danmark	Ἑλλάδα
7337.59										
003 PAYS-BAS	27134	2969	413	61	.	22732	234	320	405	.
004 RF ALLEMAGNE	67676	.	4203	18955	12760	21635	545	254	9324	.
005 ITALIE	1146	957	84	.	9	45	51	.	.	.
006 ROYAUME-UNI	60979	3241	2264	1565	2971	18204	.	26794	5940	.
007 IRLANDE	1537	268	4	372	.	.	879	.	14	.
008 DANEMARK	1078	583	1	33	297	154	10	.	.	.
009 GRECE	586	134	32	364	14	18	24	.	.	.
024 ISLANDE	220	81	.	.	31	19	.	.	89	.
025 ILES FEROE	241	.	.	.	.	.	.	.	241	.
028 NORVEGE	126	4	.	26	2	.	.	.	94	.
030 SUEDE	372	52	1	2	1	213	2	.	101	.
036 SUISSE	4837	4041	288	341	45	47	5	.	70	.
038 AUTRICHE	8028	5092	8	1987	644	95	32	.	170	.
040 PORTUGAL	202	4	8	180	.	10	.	.	.	.
042 ESPAGNE	797	190	19	276	.	312	.	.	.	.
204 MAROC	114	28	75	11	.	.	.	.	.	.
208 ALGERIE	4036	.	1264	63	26	.	2683	.	.	.
390 AFR. DU SUD	296	5	.	2	.	.	289	.	.	.
400 ETATS-UNIS	402	.	.	65	62	32	241	.	2	.
406 GROENLAND	481	.	.	.	.	.	.	.	481	.
600 CHYPRE	449	15	.	95	107	119	8	.	104	1
616 IRAN	386	386	.	.	.	.	.	.	.	.
628 JORDANIE	265	117	.	102	33	13	.	.	.	.
632 ARABIE SAOUD	961	.	199	.	.	.	762	.	.	.
640 BAHREIN	390	.	.	1	389	.	.	.	.	.
706 SINGAPOUR	254	.	.	1	.	.	253	.	.	.
732 JAPON	142	126	.	.	.	.	.	.	16	.
740 HONG-KONG	513	1	512	.	.	.	.	.	.	.
800 AUSTRALIE	728	.	.	544	20	.	88	.	76	.
1000 M O N D E	**218671**	**23555**	**11089**	**41563**	**21750**	**69451**	**6724**	**27368**	**17148**	**23**
1010 INTRA-CE	**193250**	**13125**	**8423**	**37505**	**20378**	**68591**	**2172**	**27368**	**15688**	**.**
1011 EXTRA-CE	**25423**	**10431**	**2666**	**4058**	**1372**	**860**	**4552**	**.**	**1461**	**23**
1020 CLASSE 1	16801	9724	428	3579	604	727	669	.	870	.
1021 A E L E	13880	9370	308	2535	722	383	39	.	523	.
1030 CLASSE 2	8546	650	2232	478	568	132	3878	.	585	23
7337.90 AIR HEATERS AND HOT AIR DISTRIBUTORS AND PARTS OF IRON OR STEEL, NOT ELECTRICALLY HEATED										
HEISSLUFTERZEUGER UND -VERTEILER, TEILE DAVON, AUS EISEN ODER STAHL										
001 FRANCE	13311	3902	.	2690	2029	3292	1346	3	49	.
002 BELG.-LUXBG.	8985	3137	649	376	4387	.	424	.	12	.
003 PAYS-BAS	10202	5846	280	264	.	2291	1423	.	98	.
004 RF ALLEMAGNE	9193	.	177	2202	3663	1381	995	52	723	.
005 ITALIE	3820	2844	62	.	86	102	716	.	6	4
006 ROYAUME-UNI	15046	6653	977	719	1969	4108	.	210	410	.
007 IRLANDE	3155	49	60	92	112	53	2761	.	28	.
008 DANEMARK	2512	1828	.	53	524	58	36	13	.	.
009 GRECE	753	81	4	343	109	8	178	.	30	.
024 ISLANDE	102	36	33	.	16	.	15	.	2	.
028 NORVEGE	2857	1346	.	3	131	.	83	.	1294	.
030 SUEDE	5281	4681	2	.	53	4	188	14	339	.
032 FINLANDE	1408	1349	2	3	27	7	10	.	10	.
036 SUISSE	4163	2457	453	370	577	169	7	.	130	.
038 AUTRICHE	7278	6256	15	312	303	17	311	.	64	.
040 PORTUGAL	281	7	97	86	33	.	48	.	10	.
042 ESPAGNE	952	322	272	177	135	35	2	.	9	.
048 YOUGOSLAVIE	585	448	.	42	10	.	25	.	60	.
052 TURQUIE	385	227	.	158	.	.	.	.	.	.
056 U.R.S.S.	345	1	.	344	.	.	.	.	.	.
064 HONGRIE	178	3	.	.	78	53	.	.	44	.
208 ALGERIE	1427	224	732	457	.	.	14	.	.	.
212 TUNISIE	115	19	80	16	.	.	.	.	.	.
220 EGYPTE	956	647	6	67	24	.	212	.	.	.
288 NIGERIA	269	.	163	34	7	.	65	.	.	.
390 AFR. DU SUD	204	5	52	7	6	3	87	.	44	.
393 SWAZILAND	110	.	.	.	.	.	110	.	.	.
400 ETATS-UNIS	1503	354	10	34	320	.	723	3	59	.
404 CANADA	2752	1765	9	1	838	7	90	.	42	.
406 GROENLAND	249	.	.	.	.	.	.	.	249	.
500 EQUATEUR	543	.	.	.	.	543	.	.	.	.
600 CHYPRE	108	7	.	84	.	.	17	.	.	.
604 LIBAN	114	.	7	80	.	.	27	.	.	.
608 SYRIE	227	.	17	205	3	.	2	.	.	.
612 IRAQ	111	24	.	69	.	1	14	.	3	.
616 IRAN	177	.	.	141	.	.	36	.	.	.
624 ISRAEL	210	4	1	38	33	.	134	.	.	.
628 JORDANIE	342	23	65	121	2	.	131	.	.	.
632 ARABIE SAOUD	2467	741	192	158	1237	.	139	.	.	.
636 KOWEIT	278	252	.	24	.	.	2	.	.	.
647 EMIRATS ARAB	338	35	229	41	1	.	32	.	.	.
664 INDE	381	358	.	6	.	.	19	.	.	.
706 SINGAPOUR	275	.	34	.	7	.	233	.	1	.
728 COREE DU SUD	631	4	617	4	4	.	2	.	.	.
732 JAPON	407	407	.	.	.	.	.	.	.	.

Bestimmung Destination / Nimexe	Mengen 1000 kg									Quantités
	EUR 10	Deutschland	France	Italia	Nederland	Belg.-Lux.	UK	Ireland	Danmark	Ελλάδα
7337.90										
740 HONG KONG	31	.	14	15	.	.	2	.	.	.
800 AUSTRALIA	94	1	.	82	1	.	10	.	.	.
804 NEW ZEALAND	15	.	.	.	.	.	15	.	.	.
1000 W O R L D	15891	3484	771	3365	3000	2181	2225	146	719	.
1010 INTRA-EC	10785	1793	323	2444	2023	2053	1709	144	296	.
1011 EXTRA-EC	5106	1691	448	921	977	128	516	2	423	.
1020 CLASS 1	3074	1287	126	499	528	43	233	2	356	.
1021 EFTA COUNTR.	2143	1181	72	347	125	30	65	2	321	.
1030 CLASS 2	1893	349	321	373	447	78	283	.	42	.
1031 ACP (63)	144	.	36	8	1	1	94	.	4	.
1040 CLASS 3	139	55	2	48	2	7	.	.	25	.
7338 ARTICLES COMMONLY USED FOR DOMESTIC PURPOSES, SANITARY WARE FOR INDOOR USE, AND PARTS OF SUCH ARTICLES AND WARE, OF IRON OR STEEL; IRON OR STEEL WOOL; POT SCOURERS AND SCOURING OR POLISHING PADS, GLOVES AND THE LIKE, OF IRON OR STEEL										
ARTICLES DE MENAGE, HYGIENE ET ECONOMIE DOMEST.ET PARTIES, PAILLE, EPONGES, TORCHONS, GANTS ET ARTICLES SIMIL.POUR RECU-RAGE, POLISSAGE ET USAGES ANALOGUES, EN FONTE, FER OU ACIER										
7338.01 SANITARY WARE (BUT NOT PARTS) FOR USE IN CIVIL AIRCRAFT										
ARTICLES D'HYGIENE, A L'EXCLUSION DE LEURS PARTIES, DESTINES A DES AERONEFS CIVILS										
1000 W O R L D	30	.	.	12	2	1	15	.	.	.
1010 INTRA-EC	18	.	.	6	2	1	9	.	.	.
1011 EXTRA-EC	12	.	.	6	.	.	6	.	.	.
7338.05 STAINLESS STEEL SINKS, WASH BASINS AND PARTS										
EVIERS ET LAVABOS ET LEURS PARTIES, EN ACIER INOXYDABLE, NON DESTINES A DES AERONEFS CIVILS										
001 FRANCE	2172	1579	.	354	3	127	13	.	.	96
002 BELG.-LUXBG.	575	441	33	48	36	.	8	.	.	9
003 NETHERLANDS	298	206	.	23	.	21	1	.	47	.
004 FR GERMANY	1215	.	1029	78	22	25	3	.	11	47
005 ITALY	256	67	12	.	1	2	1	.	.	173
006 UTD. KINGDOM	1081	681	18	39	27	.	.	77	7	232
007 IRELAND	168	9	.	1	.	.	110	.	1	47
008 DENMARK	69	46	.	14	7	.	2	.	.	.
009 GREECE	81	52	1	5	22	.	.	.	1	.
024 ICELAND	23	6	.	3	.	.	.	.	14	.
028 NORWAY	134	50	.	1	.	.	24	.	59	.
030 SWEDEN	168	34	.	4	80	.	26	.	24	.
032 FINLAND	69	53	.	5	.	.	7	.	3	1
036 SWITZERLAND	167	121	16	15	1	.	14	.	.	.
038 AUSTRIA	557	530	5	21	1	.	.	.	.	.
040 PORTUGAL	93	86	.	1	.	.	.	.	.	6
042 SPAIN	75	59	.	16	.	.	.	.	.	.
048 YUGOSLAVIA	115	13	.	.	.	1	.	.	.	101
064 HUNGARY	264	60	.	62	.	.	.	.	1	141
208 ALGERIA	42	.	41	1	.	.	.	.	.	.
212 TUNISIA	26	1	23	2	.	.	.	.	.	.
220 EGYPT	724	228	2	77	.	.	7	.	.	410
288 NIGERIA	192	23	2	1	.	.	166	.	.	.
302 CAMEROON	40	.	23	9	.	.	1	.	.	7
314 GABON	22	.	18	4	.	.	.	.	.	.
352 TANZANIA	40	2	.	.	.	.	2	2	34	.
372 REUNION	89	.	89	.	.	.	.	.	.	.
378 ZAMBIA	21	21	.	.	.	.	.	.	.	.
390 SOUTH AFRICA	67	53	.	12	.	.	2	.	.	.
400 USA	69	41	2	19	.	.	6	.	1	.
404 CANADA	29	18	.	8	2	.	1	.	.	.
458 GUADELOUPE	42	.	41	1	.	.	.	.	.	.
462 MARTINIQUE	26	.	26	.	.	.	.	.	.	.
472 TRINIDAD, TOB	56	13	.	.	.	.	27	.	.	16
476 NL ANTILLES	16	9	1	.	6	.	.	.	.	.
600 CYPRUS	122	.	.	2	.	.	118	.	.	2
604 LEBANON	45	5	1	3	.	.	.	.	.	36
608 SYRIA	150	73	.	10	.	.	1	.	.	66
612 IRAQ	58	8	33	.	.	.	17	.	.	.
616 IRAN	38	20	.	.	.	.	18	.	.	.
624 ISRAEL	41	29	5	.	.	.	.	.	.	7
628 JORDAN	171	38	.	2	.	.	1	.	.	130
632 SAUDI ARABIA	398	142	12	12	3	2	28	.	1	198
636 KUWAIT	146	52	.	15	.	.	79	.	.	.
640 BAHRAIN	71	1	.	.	.	.	70	.	.	.
644 QATAR	22	12	.	.	.	.	10	.	.	.
647 U.A.EMIRATES	303	270	1	1	.	.	22	.	.	9
649 OMAN	83	33	5	.	3	.	42	.	.	.
652 NORTH YEMEN	39	39	.	.	.	.	.	.	.	.
669 SRI LANKA	34	28	.	1	.	.	5	.	.	.
680 THAILAND	21	18	.	2	.	.	.	.	1	.
700 INDONESIA	129	129	.	.	.	.	.	.	.	.
701 MALAYSIA	34	18	.	12	.	.	4	.	.	.
706 SINGAPORE	239	152	.	28	6	.	51	.	1	1
740 HONG KONG	62	46	.	5	.	.	11	.	.	.

Bestimmung Destination / Nimexe	Werte 1000 ECU									Valeurs
	EUR 10	Deutschland	France	Italia	Nederland	Belg.-Lux.	UK	Ireland	Danmark	Ελλάδα
7337.90										
740 HONG-KONG	138	4	78	31	.	.	25	.	.	.
800 AUSTRALIE	279	29	.	150	8	.	92	.	.	.
804 NOUV.ZELANDE	167	12	.	.	.	.	155	.	.	.
1000 M O N D E	107173	46667	5574	10197	16801	12148	11444	294	4044	4
1010 INTRA-CE	66975	24339	2208	6738	12879	11293	7880	277	1357	4
1011 EXTRA-CE	40184	22328	3366	3458	3922	842	3564	17	2687	.
1020 CLASSE 1	28671	19705	949	1360	2456	241	1852	17	2091	.
1021 A E L E	21368	16132	600	774	1140	197	662	14	1849	.
1030 CLASSE 2	10636	2466	2376	1739	1385	548	1697	.	425	.
1031 ACP (63)	818	5	236	66	18	5	394	.	94	.
1040 CLASSE 3	875	156	41	359	80	53	15	.	171	.
7338 ARTICLES COMMONLY USED FOR DOMESTIC PURPOSES, SANITARY WARE FOR INDOOR USE, AND PARTS OF SUCH ARTICLES AND WARE, OF IRON OR STEEL; IRON OR STEEL WOOL; POT SCOURERS AND SCOURING OR POLISHING PADS, GLOVES AND THE LIKE, OF IRON OR STEEL										
HAUSHALTS-, HAUSWIRTSCHAFTS-, SANITAERE U.HYGIENISCHE ARTIKEL, TEILE DAVON, STAHLWOLLE, SCHWAEMME, PUTZLAPPEN, HANDSCHUHE U. AEHNL. Z.SCHEUERN, POLIEREN OD.DGL., AUS EISEN ODER STAHL										
7338.01 SANITARY WARE (BUT NOT PARTS) FOR USE IN CIVIL AIRCRAFT										
SANITAERE UND HYGIENISCHE ARTIKEL, AUSG. TEILE DAVON, FUER ZIVILE LUFTFAHRZEUGE										
1000 M O N D E	156	1	5	39	8	25	78	.	.	.
1010 INTRA-CE	97	.	5	20	5	25	42	.	.	.
1011 EXTRA-CE	58	1	.	19	2	.	36	.	.	.
7338.05 STAINLESS STEEL SINKS, WASH BASINS AND PARTS										
ABWASCHBECKEN UND WASCHBECKEN, TEILE DAVON, AUS ROSTFREIEM STAHL, AUSG. FUER ZIVILE LUFTFAHRZEUGE										
001 FRANCE	10464	6729	.	2092	36	1087	121	.	.	399
002 BELG.-LUXBG.	3844	2852	272	208	410	.	32	.	.	70
003 PAYS-BAS	1831	1140	8	80	.	248	19	.	336	.
004 RF ALLEMAGNE	5671	.	4296	415	174	121	22	.	231	412
005 ITALIE	1763	524	154	.	26	17	7	.	.	1035
006 ROYAUME-UNI	7070	4782	106	282	250	.	.	246	54	1350
007 IRLANDE	932	28	4	15	.	.	606	.	18	261
008 DANEMARK	474	389	5	31	44	.	5	.	.	.
009 GRECE	563	366	9	29	145	.	2	.	12	.
024 ISLANDE	237	64	.	10	3	.	.	.	160	.
028 NORVEGE	1150	502	2	9	1	.	102	.	534	.
030 SUEDE	959	221	.	42	423	.	83	.	190	.
032 FINLANDE	613	468	2	28	.	.	75	.	31	9
036 SUISSE	1319	990	65	123	14	1	126	.	.	.
038 AUTRICHE	3478	3226	45	193	13	.	.	.	1	.
040 PORTUGAL	448	399	.	11	.	.	.	.	.	38
042 ESPAGNE	641	522	4	99	.	1	15	.	.	.
048 YOUGOSLAVIE	809	168	.	6	1	13	.	.	.	621
064 HONGRIE	1430	290	.	334	.	.	.	.	7	799
208 ALGERIE	543	.	532	11	.	.	.	.	.	.
212 TUNISIE	176	5	156	14	.	1	.	.	.	.
220 EGYPTE	2561	983	90	243	.	.	24	.	.	1221
288 NIGERIA	965	72	14	6	.	.	873	.	.	.
302 CAMEROUN	220	.	130	52	.	.	3	.	.	35
314 GABON	106	.	89	17	.	.	.	.	.	.
352 TANZANIE	142	12	.	2	.	.	.	6	122	.
372 REUNION	426	.	426	.	.	.	.	.	.	.
378 ZAMBIE	172	172	.	.	.	.	.	.	.	.
390 AFR. DU SUD	530	402	.	94	.	.	34	.	.	.
400 ETATS-UNIS	711	442	78	72	5	.	97	.	17	.
404 CANADA	237	172	5	40	15	.	3	.	2	.
458 GUADELOUPE	245	.	243	2	.	.	.	.	.	.
462 MARTINIQUE	174	.	174	.	.	.	.	.	.	.
472 TRINIDAD, TOB	302	78	.	4	.	.	163	.	.	57
476 ANTILLES NL	103	59	7	.	37	.	.	.	.	.
600 CHYPRE	399	1	2	23	.	.	362	.	.	11
604 LIBAN	198	22	3	16	.	.	.	.	.	157
608 SYRIE	549	262	.	49	.	.	3	.	.	235
612 IRAQ	408	84	231	5	.	.	88	.	.	.
616 IRAN	264	174	.	.	.	.	90	.	.	.
624 ISRAEL	261	215	21	.	.	.	2	.	.	23
628 JORDANIE	679	188	.	8	.	.	7	.	.	476
632 ARABIE SAOUD	1988	824	127	137	14	19	205	.	7	655
636 KOWEIT	944	276	.	143	.	.	525	.	.	.
640 BAHREIN	299	5	2	.	.	.	290	.	2	.
644 QATAR	162	57	.	.	.	.	105	.	.	.
647 EMIRATS ARAB	1395	1095	12	2	.	.	250	.	.	36
649 OMAN	832	144	163	4	47	.	474	.	.	.
652 YEMEN DU NRD	160	159	.	1	.	.	.	.	.	.
669 SRI LANKA	166	132	.	8	2	.	24	.	.	.
680 THAILANDE	130	106	4	13	.	.	.	.	7	.
700 INDONESIE	756	756	.	.	.	.	.	.	.	.
701 MALAYSIA	198	125	.	39	2	.	32	.	.	.
706 SINGAPOUR	1490	1197	.	128	41	.	102	.	17	5
740 HONG-KONG	384	313	3	15	.	.	53	.	.	.

Bestimmung Destination / Nimexe	Mengen 1000 kg: EUR 10	Deutschland	France	Italia	Nederland	Belg.-Lux.	UK	Ireland	Danmark	Ελλάδα
7338.05										
800 AUSTRALIA	164	151	4	4	.	.	.	.	5	.
822 FR.POLYNESIA	23	7	9	.	7	.	.	.	.	.
1000 W O R L D	**11925**	**5933**	**1515**	**999**	**227**	**194**	**1002**	**80**	**231**	**1744**
1010 INTRA-EC	**5916**	**3081**	**1094**	**561**	**117**	**176**	**138**	**77**	**68**	**604**
1011 EXTRA-EC	**6008**	**2852**	**421**	**438**	**110**	**19**	**864**	**2**	**163**	**1139**
1020 CLASS 1	1746	1219	28	109	84	2	85	.	111	108
1021 EFTA COUNTR.	1211	879	21	50	82	.	72	.	100	7
1030 CLASS 2	3977	1567	393	261	25	17	779	2	51	882
1031 ACP (63)	578	110	81	33	1	10	283	2	34	24
1040 CLASS 3	283	66	.	68	.	.	.	.	1	148
7338.11 IRON OR STEEL WOOL; POT SCOURERS, SCOURING OR POLISHING PADS AND GLOVES, OF IRON OR STEEL										
NL: NO BREAKDOWN BY COUNTRIES FOR COUNTRIES 024 TO 958										
PAILLE DE FER OU D'ACIER; EPONGES, TORCHONS, GANTS ET ARTICLES SIMIL.POUR LE RECURAGE, POLISSAGE ET USAGES ANALOGUES, EN FER OU ACIER										
NL: PAS DE VENTILATION PAR PAYS POUR LES PAYS 024 A 958										
001 FRANCE	811	391	.	213	8	189	10	.	.	.
002 BELG.-LUXBG.	216	64	97	7	16	.	20	.	.	12
003 NETHERLANDS	374	15	13	49	.	8	289	.	.	.
004 FR GERMANY	437	.	159	232	8	13	23	.	2	.
005 ITALY	307	280	27	.	.	.	.	.	.	.
006 UTD. KINGDOM	502	281	33	159	2	27	.	.	.	.
007 IRELAND	443	8	8	.	.	.	427	.	.	.
008 DENMARK	206	43	2	158	1	.	2	.	.	.
009 GREECE	200	5	3	149	.	43	.	.	.	.
024 ICELAND	28	1	.	.	.	.	26	.	1	.
030 SWEDEN	150	147	.	.	.	2	1	.	.	.
032 FINLAND	125	6	1	.	.	.	4	.	114	.
036 SWITZERLAND	165	31	30	84	.	.	20	.	.	.
038 AUSTRIA	221	80	.	101	.	.	40	.	.	.
042 SPAIN	20	17	1	.	.	1	1	.	.	.
202 CANARY ISLES	109	.	.	7	.	.	102	.	.	.
272 IVORY COAST	80	.	11	69	.	.	.	.	.	.
302 CAMEROON	48	.	48	.	.	.	.	.	.	.
400 USA	138	70	53	1	.	12	2	.	.	.
458 GUADELOUPE	39	.	31	5	.	3	.	.	.	.
462 MARTINIQUE	26	.	20	2	.	.	4	.	.	.
600 CYPRUS	49	.	2	.	.	.	21	.	.	26
612 IRAQ	203	10	.	28	.	.	1	.	.	164
624 ISRAEL	28	.	.	18	.	.	10	.	.	.
632 SAUDI ARABIA	141	1	13	109	.	.	18	.	.	.
647 U.A.EMIRATES	65	34	.	29	.	.	2	.	.	.
720 CHINA	37	.	.	.	.	.	37	.	.	.
732 JAPAN	18	3	.	14	.	1	.	.	.	.
736 TAIWAN	7	5	.	1	.	1	.	.	.	.
800 AUSTRALIA	28	17	.	.	.	.	11	.	.	.
977 SECRET CTRS.	144	.	.	.	144	.	.	.	.	.
1000 W O R L D	**5890**	**1627**	**619**	**1600**	**178**	**313**	**1205**	.	**146**	**202**
1010 INTRA-EC	**3493**	**1087**	**341**	**967**	**34**	**280**	**770**	.	**2**	**12**
1011 EXTRA-EC	**2252**	**541**	**278**	**631**	.	**33**	**434**	.	**144**	**191**
1020 CLASS 1	1017	403	101	237	.	16	140	.	120	.
1021 EFTA COUNTR.	693	267	33	185	.	2	90	.	116	.
1030 CLASS 2	1130	127	177	340	.	16	257	.	23	190
1031 ACP (63)	274	48	88	82	.	3	53	.	.	.
1040 CLASS 3	103	11	.	54	.	.	37	.	.	1
7338.21 ARTICLES OF IRON OR STEEL FOR TABLE USE, AND PARTS										
ARTICLES POUR LE SERVICE DE LA TABLE ET LEURS PARTIES										
001 FRANCE	591	77	.	330	16	160	7	.	1	.
002 BELG.-LUXBG.	525	73	173	118	160	.	1	.	.	.
003 NETHERLANDS	520	180	7	112	.	220	.	.	1	.
004 FR GERMANY	738	.	29	521	62	114	6	.	6	.
005 ITALY	349	328	12	.	3	2	4	.	.	.
006 UTD. KINGDOM	125	13	21	69	3	13	.	6	.	.
007 IRELAND	89	.	.	5	1	.	83	.	.	.
008 DENMARK	51	13	.	17	3	10	8	.	.	.
009 GREECE	151	43	5	103	.	.	.	.	.	.
028 NORWAY	20	6	1	7	1	.	4	.	1	.
030 SWEDEN	31	13	.	14	1	.	2	.	1	.
032 FINLAND	36	6	.	24	1	.	5	.	.	.
036 SWITZERLAND	242	95	39	98	9	.	.	.	1	.
038 AUSTRIA	365	247	3	108	6	.	1	.	.	.
040 PORTUGAL	20	1	.	19	.	.	.	.	.	.
042 SPAIN	140	33	6	96	.	.	5	.	.	.
043 ANDORRA	13	.	1	11	.	.	1	.	.	.
048 YUGOSLAVIA	20	6	.	3	.	.	.	.	.	11
052 TURKEY	15	9	.	6	.	.	.	.	.	.
064 HUNGARY	4	3	.	1	.	.	.	.	.	.
204 MOROCCO	10	.	8	1	.	1	.	.	.	.
212 TUNISIA	17	.	7	2	.	8	.	.	.	.

Bestimmung Destination / Nimexe	Werte 1000 ECU: EUR 10	Deutschland	France	Italia	Nederland	Belg.-Lux.	UK	Ireland	Danmark	Ελλάδα
7338.05										
800 AUSTRALIE	1451	1356	20	36	.	.	2	.	37	.
822 POLYNESIE FR	145	59	53	1	32	.	.	.	.	.
1000 M O N D E	**66911**	**34469**	**7972**	**5581**	**1738**	**1613**	**5416**	**252**	**1916**	**7954**
1010 INTRA-CE	**32615**	**16811**	**4855**	**3153**	**1085**	**1474**	**813**	**246**	**651**	**3527**
1011 EXTRA-CE	**34294**	**17658**	**3117**	**2428**	**653**	**139**	**4603**	**6**	**1265**	**4425**
1020 CLASSE 1	12686	8977	222	765	476	15	550	.	1013	668
1021 A E L E	8204	5871	114	416	455	1	385	.	915	47
1030 CLASSE 2	20038	8329	2896	1286	177	123	4053	6	245	2923
1031 ACP (63)	2896	581	472	184	2	79	1346	6	123	103
1040 CLASSE 3	1574	353	.	376	1	.	.	.	8	836
7338.11 IRON OR STEEL WOOL; POT SCOURERS, SCOURING OR POLISHING PADS AND GLOVES, OF IRON OR STEEL										
NL: NO BREAKDOWN BY COUNTRIES FOR COUNTRIES 024 TO 958										
STAHLWOLLE; SCHWAEMME, PUTZLAPPEN, HANDSCHUHE U.AEHNL. WAREN ZUM SCHEUERN, POLIEREN ODER DGL.										
NL: OHNE AUFTEILUNG NACH LAENDERN FUER DIE LAENDER 024 BIS 958										
001 FRANCE	2585	596	.	1291	128	527	42	.	1	.
002 BELG.-LUXBG.	561	155	211	12	162	.	10	.	.	11
003 PAYS-BAS	1235	56	98	96	.	146	837	.	2	.
004 RF ALLEMAGNE	2212	.	670	270	58	1123	88	.	3	.
005 ITALIE	865	682	180	.	2	1	.	.	.	.
006 ROYAUME-UNI	1002	406	126	254	4	212	.	.	.	.
007 IRLANDE	1104	31	87	.	.	.	986	.	.	.
008 DANEMARK	353	89	58	194	7	.	5	.	.	.
009 GRECE	176	17	10	69	.	80	.	.	.	.
024 ISLANDE	132	4	.	.	.	.	121	.	7	.
030 SUEDE	548	299	5	.	.	240	3	.	1	.
032 FINLANDE	317	26	4	.	.	.	14	.	273	.
036 SUISSE	470	64	135	140	.	77	54	.	.	.
038 AUTRICHE	699	372	7	166	.	1	153	.	.	.
042 ESPAGNE	489	118	134	.	.	234	3	.	.	.
202 CANARIES	502	.	.	33	.	.	469	.	.	.
272 COTE IVOIRE	107	.	24	83	.	.	.	.	.	.
302 CAMEROUN	108	.	108	.	.	.	.	.	.	.
400 ETATS-UNIS	1787	330	400	44	.	1005	8	.	.	.
458 GUADELOUPE	129	.	111	10	.	8	.	.	.	.
462 MARTINIQUE	106	.	87	4	.	.	15	.	.	.
600 CHYPRE	126	.	6	1	.	.	87	.	.	32
612 IRAQ	268	5	.	42	.	.	12	.	.	209
624 ISRAEL	100	1	5	50	.	.	44	.	.	.
632 ARABIE SAOUD	279	4	54	124	.	.	97	.	.	.
647 EMIRATS ARAB	209	164	.	38	.	.	7	.	.	.
720 CHINE	163	.	.	.	.	.	163	.	.	.
732 JAPON	280	34	17	32	.	197	.	.	.	.
736 T'AI-WAN	174	10	.	1	.	163	.	.	.	.
800 AUSTRALIE	201	92	63	.	.	.	46	.	.	.
977 SECRET	321	.	.	.	321	.	.	.	.	.
1000 M O N D E	**19311**	**3854**	**2950**	**3238**	**682**	**4151**	**3805**	.	**378**	**253**
1010 INTRA-CE	**10094**	**2031**	**1440**	**2186**	**361**	**2089**	**1970**	.	**6**	**11**
1011 EXTRA-CE	**8894**	**1823**	**1510**	**1050**	.	**2061**	**1835**	.	**373**	**242**
1020 CLASSE 1	5309	1437	886	433	.	1755	489	.	309	.
1021 A E L E	2208	773	181	307	.	317	345	.	285	.
1030 CLASSE 2	3292	359	623	517	.	306	1183	.	63	241
1031 ACP (63)	696	75	243	109	.	8	261	.	.	.
1040 CLASSE 3	291	27	.	99	.	1	163	.	.	1
7338.21 ARTICLES OF IRON OR STEEL FOR TABLE USE, AND PARTS										
ARTIKEL FUER DEN TISCHGEBRAUCH UND TEILE DAVON										
001 FRANCE	3821	840	.	1983	59	853	76	.	10	.
002 BELG.-LUXBG.	3685	770	1067	1056	755	.	12	.	25	.
003 PAYS-BAS	2852	941	39	615	.	1242	2	.	12	1
004 RF ALLEMAGNE	6679	.	289	4960	320	918	59	.	133	.
005 ITALIE	5568	5336	110	.	24	18	75	.	4	1
006 ROYAUME-UNI	1307	146	367	616	22	104	.	42	9	1
007 IRLANDE	509	3	12	27	4	.	462	.	1	.
008 DANEMARK	412	129	8	94	37	86	58	.	.	.
009 GRECE	1070	420	38	598	.	1	12	.	1	.
028 NORVEGE	327	203	16	47	12	.	29	.	20	.
030 SUEDE	336	174	15	106	8	.	17	.	16	.
032 FINLANDE	185	71	3	86	1	.	22	.	2	.
036 SUISSE	2375	885	326	1101	52	2	.	.	9	.
038 AUTRICHE	2866	1790	39	958	39	3	36	.	1	.
040 PORTUGAL	235	45	6	182	2	.	.	.	.	.
042 ESPAGNE	1757	475	35	1214	.	.	32	.	1	.
043 ANDORRE	170	1	15	151	.	.	3	.	.	.
048 YOUGOSLAVIE	496	400	.	33	.	.	.	.	1	62
052 TURQUIE	126	77	14	32	.	.	.	.	3	.
064 HONGRIE	112	88	2	19	.	2	.	.	1	.
204 MAROC	1246	.	1229	12	.	5	.	.	.	.
212 TUNISIE	197	8	87	30	.	72	.	.	.	.

Bestimmung Destination / Nimexe	Mengen 1000 kg Quantités									
	EUR 10	Deutschland	France	Italia	Nederland	Belg.-Lux.	UK	Ireland	Danmark	Ελλάδα
7338.21										
220 EGYPT	27	3	.	11	.	.	13	.	.	.
288 NIGERIA	24	.	4	1	.	.	18	.	1	.
302 CAMEROON	41	.	38	.	.	2	1	.	.	.
372 REUNION	44	.	42	2	.	.	.	.	.	.
390 SOUTH AFRICA	14	2	1	10	.	.	1	.	.	.
400 USA	450	40	88	292	2	15	9	.	2	2
404 CANADA	168	17	8	133	1	1	7	.	1	.
442 PANAMA	23	1	1	19	2	.	.	.	.	.
458 GUADELOUPE	25	.	25	.	.	.	.	.	.	.
462 MARTINIQUE	22	.	13	9	.	.	.	.	.	.
500 ECUADOR	9	.	.	9	.	.	.	.	.	.
600 CYPRUS	28	4	.	10	.	.	13	.	.	1
604 LEBANON	47	15	1	30	.	.	.	.	.	1
624 ISRAEL	49	3	1	34	.	7	4	.	.	.
628 JORDAN	23	1	.	20	.	.	2	.	.	.
632 SAUDI ARABIA	90	11	5	56	1	1	16	.	.	.
636 KUWAIT	121	1	.	119	.	1	.	.	.	.
647 U.A.EMIRATES	12	1	2	9	.	.	.	.	.	.
701 MALAYSIA	19	18	.	1	.	.	.	.	.	.
706 SINGAPORE	43	29	1	10	.	.	3	.	.	.
728 SOUTH KOREA	14	13	.	.	.	.	1	.	.	.
732 JAPAN	23	6	3	12	.	1	1	.	.	.
740 HONG KONG	16	7	2	6	.	.	1	.	.	.
800 AUSTRALIA	123	3	5	102	.	.	13	.	.	.
1000 W O R L D	**5771**	**1344**	**595**	**2684**	**288**	**562**	**254**	**6**	**21**	**17**
1010 INTRA-EC	**3143**	**727**	**248**	**1275**	**248**	**520**	**110**	**6**	**9**	.
1011 EXTRA-EC	**2629**	**618**	**347**	**1409**	**40**	**43**	**145**	.	**12**	**15**
1020 CLASS 1	1709	484	156	959	20	17	53	.	7	13
1021 EFTA COUNTR.	719	369	44	270	18	1	13	.	4	.
1030 CLASS 2	910	129	190	448	20	25	92	.	4	2
1031 ACP (63)	140	9	66	19	10	9	25	.	2	.
1040 CLASS 3	8	4	1	2	.	.	.	.	1	.
7338.37 DOMESTIC ARTICLES AND PARTS OF CAST IRON, OTHER THAN ARTICLES FOR TABLE USE										
ARTICLES DE MENAGE ET D'ECONOMIE DOMESTIQUE S LEURS PARTIES, EN FONTE, EXCL. ARTICLES POUR LE SERVICE DE LA TABLE										
001 FRANCE	94	29	.	39	.	5	18	.	3	.
002 BELG.-LUXBG.	660	9	635	1	9	.	1	.	5	.
003 NETHERLANDS	268	114	64	.	.	5	18	.	67	.
004 FR GERMANY	831	.	545	102	7	.	13	.	164	.
005 ITALY	83	3	63	.	1	.	2	.	14	.
006 UTD. KINGDOM	1188	1	1149	21	.	.	.	11	6	.
007 IRELAND	191	.	139	.	.	.	52	.	.	.
028 NORWAY	217	194	.	.	.	.	3	.	20	.
030 SWEDEN	256	4	8	.	.	.	24	.	220	.
036 SWITZERLAND	635	15	523	4	2	.	2	.	89	.
038 AUSTRIA	30	21	5	1	3	.	.	.	.	.
042 SPAIN	87	.	71	10	1	.	.	.	5	.
400 USA	868	15	822	4	.	.	17	.	10	.
404 CANADA	159	1	152	3	.	.	.	.	3	.
632 SAUDI ARABIA	31	.	1	30	.	.	.	.	.	.
800 AUSTRALIA	114	.	91	1	.	.	2	.	20	.
1000 W O R L D	**5983**	**410**	**4411**	**241**	**38**	**15**	**172**	**11**	**685**	.
1010 INTRA-EC	**3362**	**159**	**2615**	**182**	**17**	**10**	**106**	**11**	**262**	.
1011 EXTRA-EC	**2623**	**251**	**1796**	**59**	**21**	**6**	**67**	.	**423**	.
1020 CLASS 1	2485	250	1743	26	6	1	55	.	404	.
1021 EFTA COUNTR.	1174	234	558	5	5	.	31	.	341	.
1030 CLASS 2	122	1	53	33	.	5	11	.	19	.
1031 ACP (63)	23	.	12	2	.	.	3	.	6	.
7338.47 DOMESTIC ARTICLES AND PARTS OF STAINLESS STEEL, OTHER THAN ARTICLES FOR TABLE USE										
ARTICLES DE MENAGE ET ECONOMIE DOMESTIQUE ET LEURS PARTIES, EN ACIER INOXYDABLE, EXCL. ARTICLES POUR SERVICE DE TABLE										
001 FRANCE	1628	432	.	1008	14	119	49	.	6	.
002 BELG.-LUXBG.	1836	374	649	517	282	.	5	.	9	.
003 NETHERLANDS	1816	624	262	291	.	428	23	.	20	168
004 FR GERMANY	4088	.	781	2199	230	717	44	.	63	54
005 ITALY	1717	1628	44	4	7	32	.	.	2	.
006 UTD. KINGDOM	989	176	382	243	41	24	.	77	46	.
007 IRELAND	283	13	4	16	4	1	244	.	1	.
008 DENMARK	356	114	97	44	15	10	12	.	.	64
009 GREECE	1378	663	298	288	19	109	.	.	1	.
024 ICELAND	35	19	2	6	.	2	.	.	6	.
028 NORWAY	195	45	81	17	2	.	4	.	46	.
030 SWEDEN	564	18	342	48	20	1	10	2	123	.
032 FINLAND	314	30	144	22	2	.	6	.	110	.
036 SWITZERLAND	1032	366	397	212	3	38	5	.	11	.
038 AUSTRIA	1597	1119	57	299	9	106	5	.	2	.
040 PORTUGAL	143	60	2	77	4	.	.	.	.	.
042 SPAIN	766	329	55	356	.	20	5	.	1	.
043 ANDORRA	63	11	41	11	.	.	.	.	.	.
046 MALTA	92	2	1	87	.	2	.	.	.	.

Bestimmung Destination / Nimexe	Werte 1000 ECU Valeurs									
	EUR 10	Deutschland	France	Italia	Nederland	Belg.-Lux.	UK	Ireland	Danmark	Ελλάδα
7338.21										
220 EGYPTE	240	73	.	127	.	.	39	.	1	.
288 NIGERIA	293	1	137	15	.	.	127	.	13	.
302 CAMEROUN	232	1	217	.	.	7	7	.	.	.
372 REUNION	269	.	245	24	.	.	.	.	.	.
390 AFR. DU SUD	136	33	5	83	.	.	14	.	1	.
400 ETATS-UNIS	4379	772	739	2537	24	158	75	1	53	20
404 CANADA	1644	223	73	1246	4	24	61	.	11	2
442 PANAMA	106	5	10	89	2	.	.	.	.	.
458 GUADELOUPE	135	.	133	.	.	2	.	.	.	.
462 MARTINIQUE	222	2	131	89	.	.	.	.	.	.
500 EQUATEUR	108	.	6	102	.	.	.	.	.	.
600 CHYPRE	239	55	.	80	.	.	97	.	.	7
604 LIBAN	369	124	66	171	.	.	5	.	.	3
624 ISRAEL	322	63	29	181	.	27	22	.	.	.
628 JORDANIE	117	22	1	72	.	.	22	.	.	.
632 ARABIE SAOUD	1525	448	177	713	24	3	153	.	.	7
636 KOWEIT	232	24	14	181	.	1	12	.	.	.
647 EMIRATS ARAB	170	48	57	56	2	2	5	.	.	.
701 MALAYSIA	931	910	8	8	.	.	5	.	.	.
706 SINGAPOUR	1090	973	9	64	.	.	44	.	.	.
728 COREE DU SUD	245	239	.	1	.	.	5	.	.	.
732 JAPON	442	79	150	192	.	5	7	.	9	.
740 HONG-KONG	305	70	37	160	.	.	37	.	1	.
800 AUSTRALIE	863	45	45	702	.	1	65	.	5	.
1000 M O N D E	**53097**	**17571**	**6550**	**21509**	**1473**	**3602**	**1834**	**43**	**406**	**109**
1010 INTRA-CE	**25904**	**8586**	**1930**	**9949**	**1221**	**3221**	**756**	**42**	**196**	**3**
1011 EXTRA-CE	**27186**	**8985**	**4619**	**11560**	**251**	**381**	**1078**	**1**	**210**	**101**
1020 CLASSE 1	16551	5338	1491	8752	145	194	401	1	144	85
1021 A E L E	6400	3207	406	2492	116	5	121	.	53	.
1030 CLASSE 2	10493	3541	3124	2786	105	187	676	.	57	17
1031 ACP (63)	1267	120	668	177	34	70	173	.	25	.
1040 CLASSE 3	145	106	5	22	1	.	2	.	9	.
7338.37 DOMESTIC ARTICLES AND PARTS OF CAST IRON, OTHER THAN ARTICLES FOR TABLE USE										
HAUSHALTS- UND HAUSWIRTSCHAFTSARTIKEL, TEILE DAVON, AUS GUSSEISEN, AUSGEN. TISCHGEBRAUCHSARTIKEL										
001 FRANCE	302	76	.	110	.	13	93	.	10	.
002 BELG.-LUXBG.	2335	50	2227	13	15	.	14	.	16	.
003 PAYS-BAS	606	172	235	1	.	28	27	.	143	.
004 RF ALLEMAGNE	2579	.	1921	171	23	1	65	.	398	.
005 ITALIE	350	9	261	.	2	.	34	.	44	.
006 ROYAUME-UNI	4922	4	4788	74	2	.	.	35	19	.
007 IRLANDE	766	.	579	.	.	.	187	.	.	.
028 NORVEGE	328	236	1	.	.	.	27	.	64	.
030 SUEDE	405	8	37	.	.	.	34	.	326	.
036 SUISSE	1700	54	1350	38	7	.	15	.	236	.
038 AUTRICHE	119	73	24	11	10	.	.	.	1	.
042 ESPAGNE	371	.	316	40	1	.	.	.	14	.
400 ETATS-UNIS	3836	58	3624	31	.	.	90	.	33	.
404 CANADA	649	5	607	26	.	.	2	.	9	.
632 ARABIE SAOUD	208	.	10	194	2	.	2	.	.	.
800 AUSTRALIE	477	.	382	9	.	.	24	.	62	.
1000 M O N D E	**21165**	**764**	**17060**	**806**	**72**	**71**	**759**	**35**	**1598**	.
1010 INTRA-CE	**12017**	**321**	**10098**	**413**	**43**	**42**	**426**	**35**	**639**	.
1011 EXTRA-CE	**9150**	**444**	**6962**	**393**	**29**	**30**	**333**	.	**959**	.
1020 CLASSE 1	8358	437	6631	177	19	7	216	.	871	.
1021 A E L E	2685	372	1497	49	18	.	80	.	669	.
1030 CLASSE 2	778	5	331	216	3	23	117	.	83	.
1031 ACP (63)	140	.	80	5	.	1	29	.	25	.
7338.47 DOMESTIC ARTICLES AND PARTS OF STAINLESS STEEL, OTHER THAN ARTICLES FOR TABLE USE										
HAUSHALTS- UND HAUSWIRTSCHAFTSARTIKEL, TEILE DAVON, AUS ROSTFREIEM STAHL, AUSGEN. TISCHGEBRAUCHSARTIKEL										
001 FRANCE	13829	4901	.	6997	137	1373	355	1	64	1
002 BELG.-LUXBG.	16274	4073	6026	4270	1777	.	17	.	111	.
003 PAYS-BAS	12492	4493	1954	1361	.	3024	177	.	217	1266
004 RF ALLEMAGNE	30808	.	5585	17312	1241	5350	211	.	746	363
005 ITALIE	24884	24161	457	.	29	90	115	1	30	1
006 ROYAUME-UNI	7553	1639	3033	1638	328	203	.	411	297	4
007 IRLANDE	1591	98	43	42	30	16	1357	.	5	.
008 DANEMARK	2886	1036	1017	141	74	82	109	.	.	427
009 GRECE	10989	5630	2327	1974	217	824	2	.	15	.
024 ISLANDE	310	199	13	26	3	12	2	.	55	.
028 NORVEGE	1892	695	551	107	11	1	48	.	479	.
030 SUEDE	4127	219	2551	226	111	6	70	8	936	.
032 FINLANDE	1989	327	959	91	15	.	22	.	575	.
036 SUISSE	9596	3909	3011	2078	29	395	76	.	96	2
038 AUTRICHE	14536	10640	473	2380	46	950	22	.	25	.
040 PORTUGAL	1658	822	23	784	25	.	3	.	1	.
042 ESPAGNE	6485	3180	355	2777	3	141	14	.	15	.
043 ANDORRE	571	93	373	105	.	.	.	.	.	.
046 MALTE	662	34	5	614	.	3	.	.	1	5

Bestimmung Destination / Nimexe	Mengen 1000 kg Quantités: EUR 10	Deutschland	France	Italia	Nederland	Belg.-Lux.	UK	Ireland	Danmark	Ελλάδα
7338.47										
048 YUGOSLAVIA	70	22	1	47	.	.	.	.	.	.
052 TURKEY	116	70	15	27	.	4	.	.	.	.
062 CZECHOSLOVAK	39	2	.	2	.	.	.	.	.	35
064 HUNGARY	74	17	.	53	.	.	.	.	.	4
202 CANARY ISLES	19	1	.	17	.	.	1	.	.	.
204 MOROCCO	73	.	47	12	.	6	8	.	.	.
208 ALGERIA	35	.	34	1	.	.	.	.	.	.
212 TUNISIA	48	1	13	11	.	23	.	.	.	.
220 EGYPT	63	3	48	10	.	.	2	.	.	.
248 SENEGAL	10	.	9	1	.	.	.	.	.	.
260 GUINEA	13	.	13	.	.	.	.	.	.	.
272 IVORY COAST	30	.	28	2	.	.	.	.	.	.
284 BENIN	21	.	11	.	.	10	.	.	.	.
288 NIGERIA	48	1	7	3	.	.	36	.	1	.
302 CAMEROON	89	.	82	6	1	.	.	.	.	.
314 GABON	35	.	34	1	.	.	.	.	.	.
318 CONGO	9	.	9	.	.	.	.	.	.	.
322 ZAIRE	19	1	4	7	.	7	.	.	.	.
330 ANGOLA	52	3	46	1	1	1	.	.	.	.
342 SOMALIA	26	.	.	26	.	.	.	.	.	.
350 UGANDA	26	.	.	4	.	.	22	.	.	.
352 TANZANIA	9	5	.	2	.	.	2	.	.	.
370 MADAGASCAR	28	.	28	.	.	.	.	.	.	.
372 REUNION	78	.	78	.	.	.	.	.	.	.
390 SOUTH AFRICA	56	27	14	9	2	3	1	.	.	.
400 USA	1966	127	625	751	18	371	11	.	57	6
404 CANADA	525	36	43	412	2	.	17	.	13	2
436 COSTA RICA	17	.	1	16	.	.	.	.	.	.
458 GUADELOUPE	106	.	82	24	.	.	.	.	.	.
462 MARTINIQUE	57	.	53	4	.	.	.	.	.	.
469 BARBADOS	43	.	.	1	.	.	42	.	.	.
476 NL ANTILLES	4	.	1	.	2	.	1	.	.	.
484 VENEZUELA	36	.	.	36	.	.	.	.	.	.
496 FR. GUIANA	18	.	18	.	.	.	.	.	.	.
600 CYPRUS	140	45	23	43	.	5	1	.	1	22
604 LEBANON	97	14	25	54	.	3	1	.	.	.
608 SYRIA	84	1	3	75	.	4	1	.	.	.
612 IRAQ	134	105	1	28	.	.	.	.	.	.
624 ISRAEL	314	20	29	239	1	23	1	.	1	.
628 JORDAN	25	2	4	19	.	.	.	.	.	.
632 SAUDI ARABIA	571	110	254	158	11	24	9	.	.	5
636 KUWAIT	60	9	27	23	.	.	1	.	.	.
640 BAHRAIN	18	4	2	6	.	1	5	.	.	.
644 QATAR	20	3	9	3	.	.	5	.	.	.
647 U.A.EMIRATES	114	36	43	19	.	.	15	.	1	.
649 OMAN	49	7	20	.	.	.	22	.	.	.
680 THAILAND	15	7	1	7	.	.	.	.	.	.
700 INDONESIA	50	35	.	1	.	14	.	.	.	.
701 MALAYSIA	81	34	6	32	.	9	.	.	.	.
706 SINGAPORE	238	180	7	34	1	6	9	.	1	.
728 SOUTH KOREA	219	209	.	9	.	.	1	.	.	.
732 JAPAN	459	294	66	67	1	1	6	.	4	.
736 TAIWAN	31	2	.	29	.	.	.	.	.	.
740 HONG KONG	62	22	18	17	.	3	2	.	.	.
800 AUSTRALIA	219	20	45	127	.	2	24	.	1	.
822 FR.POLYNESIA	27	.	27	.	.	.	.	.	.	.
1000 W O R L D	**26022**	**7527**	**5690**	**8268**	**691**	**2112**	**746**	**80**	**547**	**361**
1010 INTRA-EC	**14095**	**4025**	**2517**	**4607**	**609**	**1415**	**409**	**77**	**148**	**288**
1011 EXTRA-EC	**11927**	**3502**	**3173**	**3660**	**82**	**697**	**337**	**2**	**399**	**75**
1020 CLASS 1	8221	2596	1952	2576	61	549	96	2	381	8
1021 EFTA COUNTR.	3878	1656	1025	680	39	146	31	2	299	.
1030 CLASS 2	3586	885	1219	1028	21	147	240	1	18	27
1031 ACP (63)	495	16	261	58	2	27	129	.	2	.
1040 CLASS 3	123	22	3	57	.	.	1	.	1	39
7338.52 DOMESTIC ARTICLES AND PARTS OF PLATE, SHEET, HOOP OR STRIP, ENAMELLED, OTHER THAN ARTICLES FOR TABLE USE NL: NO BREAKDOWN BY COUNTRIES FOR COUNTRIES 007 TO 958										
ARTICLES DE MENAGE ET ECONOMIE DOMESTIQUE ET PARTIES, EN TOLE OU FEUILLARDS EMAILLES, EXCL. ARTICLES POUR SERVICE DE TABLE NL: PAS DE VENTILATION PAR PAYS POUR LES PAYS 007 A 958										
001 FRANCE	1446	1276	.	63	40	14	51	.	.	2
002 BELG.-LUXBG.	646	397	51	32	165	.	1	.	.	.
003 NETHERLANDS	843	684	12	119	.	25	3	.	.	.
004 FR GERMANY	135	.	34	13	39	4	45	.	.	.
005 ITALY	314	292	2	.	5	.	14	1	.	.
006 UTD. KINGDOM	241	177	26	34	3	1	.	.	.	.
007 IRELAND	54	10	.	.	.	.	44	.	.	.
009 GREECE	63	35	.	26	.	.	2	.	.	.
028 NORWAY	19	16	1	.	.	.	.	.	2	.
030 SWEDEN	48	6	5	7	.	.	30	.	.	.
036 SWITZERLAND	446	410	26	5	.	2	3	.	.	.
038 AUSTRIA	736	682	.	53	.	1	.	.	.	.
040 PORTUGAL	21	20	.	1	.	.	.	.	.	.
042 SPAIN	76	43	4	27	.	.	2	.	.	.

Bestimmung Destination / Nimexe	Werte 1000 ECU Valeurs: EUR 10	Deutschland	France	Italia	Nederland	Belg.-Lux.	UK	Ireland	Danmark	Ελλάδα
7338.47										
048 YOUGOSLAVIE	932	335	5	590	.	.	.	.	2	.
052 TURQUIE	920	517	124	232	.	45	.	.	2	.
062 TCHECOSLOVAQ	408	40	.	22	.	.	.	.	1	345
064 HONGRIE	742	180	.	516	1	.	.	.	4	41
202 CANARIES	180	10	4	151	.	.	14	.	1	.
204 MAROC	1335	.	1105	92	.	97	41	.	.	.
208 ALGERIE	367	.	350	14	.	1	.	.	2	.
212 TUNISIE	355	9	133	64	1	148	.	.	.	.
220 EGYPTE	682	37	488	139	.	.	17	.	1	.
248 SENEGAL	101	.	87	13	.	1	.	.	.	.
260 GUINEE	220	.	216	.	.	4	.	.	.	.
272 COTE IVOIRE	295	.	270	21	.	.	.	.	4	.
284 BENIN	108	1	70	.	.	37	.	.	.	.
288 NIGERIA	371	12	71	36	.	.	244	.	8	.
302 CAMEROUN	610	.	560	42	6	1	.	.	1	.
314 GABON	401	.	389	7	5	.	.	.	.	.
318 CONGO	142	.	137	2	.	.	.	.	3	.
322 ZAIRE	116	5	52	8	2	48	.	.	1	.
330 ANGOLA	353	20	285	26	8	10	.	.	4	.
342 SOMALIE	155	3	.	150	.	.	.	.	2	.
350 OUGANDA	213	1	.	1	.	.	209	.	2	.
352 TANZANIE	141	113	1	13	.	.	7	.	7	.
370 MADAGASCAR	112	.	112	.	.	.	.	.	.	.
372 REUNION	494	.	494	.	.	.	.	.	.	.
390 AFR. DU SUD	572	271	181	68	11	25	8	.	8	.
400 ETATS-UNIS	17941	1103	6490	6239	139	3280	58	.	588	44
404 CANADA	5130	403	375	3979	18	5	188	.	146	16
436 COSTA RICA	146	2	8	135	.	.	.	.	1	.
458 GUADELOUPE	702	.	442	260	.	.	.	.	.	.
462 MARTINIQUE	483	1	447	35	.	.	.	.	.	.
469 LA BARBADE	282	2	1	7	.	.	272	.	.	.
476 ANTILLES NL	128	4	60	2	49	.	8	.	5	.
484 VENEZUELA	307	1	6	300	.	.	.	.	.	.
496 GUYANE FR.	137	1	136	.	.	.	.	.	.	.
600 CHYPRE	1139	418	199	296	1	47	20	.	6	152
604 LIBAN	780	106	262	363	.	35	14	.	.	.
608 SYRIE	482	12	54	388	.	23	5	.	.	.
612 IRAQ	1124	906	9	184	.	1	22	.	2	.
624 ISRAEL	2352	230	191	1626	22	246	10	.	27	.
628 JORDANIE	150	17	31	100	.	.	2	.	.	.
632 ARABIE SAOUD	5472	1069	2832	983	209	230	117	.	.	32
636 KOWEIT	576	119	274	165	1	2	15	.	.	.
640 BAHREIN	168	40	27	28	.	14	59	.	.	.
644 QATAR	199	29	53	25	.	.	92	.	.	.
647 EMIRATS ARAB	1023	353	379	169	2	5	110	.	5	.
649 OMAN	880	73	481	2	.	.	324	.	.	.
680 THAILANDE	197	82	7	106	.	.	2	.	.	.
700 INDONESIE	634	517	.	2	6	109	.	.	.	.
701 MALAYSIA	926	402	56	389	1	75	3	.	.	.
706 SINGAPOUR	2597	1834	109	491	12	66	70	.	15	.
728 COREE DU SUD	2264	2178	1	72	.	.	12	.	1	.
732 JAPON	5112	2784	1049	1111	3	27	63	.	75	.
736 T'AI-WAN	347	22	2	323	.	.	.	.	.	.
740 HONG-KONG	771	248	205	179	.	79	59	.	1	.
800 AUSTRALIE	1992	232	458	1060	2	24	190	.	26	.
822 POLYNESIE FR	190	.	189	.	.	1	.	.	.	.
1000 M O N D E	**230291**	**81191**	**49401**	**64634**	**4593**	**17197**	**5296**	**424**	**4853**	**2702**
1010 INTRA-CE	**121307**	**46032**	**20441**	**33735**	**3833**	**10963**	**2341**	**414**	**1486**	**2062**
1011 EXTRA-CE	**108974**	**35159**	**28959**	**30891**	**759**	**6235**	**2954**	**10**	**3367**	**640**
1020 CLASSE 1	74525	25777	17012	22476	417	4914	776	8	3078	67
1021 A E L E	34109	16812	7581	5692	240	1365	243	8	2166	2
1030 CLASSE 2	33117	9123	11914	7603	342	1320	2158	1	269	187
1031 ACP (63)	4092	231	2292	363	25	130	995	.	56	.
1040 CLASSE 3	1333	260	34	611	1	1	20	.	20	386
7338.52 DOMESTIC ARTICLES AND PARTS OF PLATE, SHEET, HOOP OR STRIP, ENAMELLED, OTHER THAN ARTICLES FOR TABLE USE NL: NO BREAKDOWN BY COUNTRIES FOR COUNTRIES 007 TO 958										
HAUSHALTS- UND HAUSWIRTSCHAFTSARTIKEL, TEILE DAVON, AUS EMAILLIERTEN BLECHEN OD.BANDSTAHL, AUSGEN.TISCHGEBRAUCHSART. NL: OHNE AUFTEILUNG NACH LAENDERN FUER DIE LAENDER 007 BIS 958										
001 FRANCE	7055	6407	.	209	203	63	170	.	.	3
002 BELG.-LUXBG.	3113	1837	247	130	896	.	3	.	.	.
003 PAYS-BAS	2930	2516	49	277	.	71	17	.	.	.
004 RF ALLEMAGNE	403	.	107	36	104	14	141	.	1	.
005 ITALIE	1719	1631	21	.	13	.	51	3	.	.
006 ROYAUME-UNI	1220	910	135	161	11	2	.	1	.	.
007 IRLANDE	153	43	.	.	.	.	110	.	.	.
009 GRECE	346	217	1	121	.	.	7	.	.	.
028 NORVEGE	132	118	5	.	.	.	.	.	9	.
030 SUEDE	216	38	56	22	.	.	100	.	.	.
036 SUISSE	2949	2757	138	33	.	6	17	.	.	.
038 AUTRICHE	3094	2986	2	99	.	5	2	.	.	.
040 PORTUGAL	114	107	1	6	.	.	.	.	.	.
042 ESPAGNE	419	265	32	110	.	.	12	.	.	.

Bestimmung Destination / Nimexe	Mengen 1000 kg									Quantités
	EUR 10	Deutschland	France	Italia	Nederland	Belg.-Lux.	UK	Ireland	Danmark	Ἑλλάδα
7338.52										
240 NIGER	40	.	.	40	.	.	.	.	.	.
372 REUNION	28	.	28	.	.	.	.	.	.	.
390 SOUTH AFRICA	24	10	6	1	.	.	7	.	.	.
400 USA	826	585	189	15	.	.	37	.	.	.
404 CANADA	73	18	12	.	.	.	43	.	.	.
624 ISRAEL	139	120	.	12	.	.	7	.	.	.
632 SAUDI ARABIA	277	10	2	254	.	.	5	.	.	6
647 U.A.EMIRATES	111	4	.	102	.	.	5	.	.	.
732 JAPAN	14	13	.	1	.	.	.	.	.	.
800 AUSTRALIA	66	27	15	1	.	.	22	.	.	1
977 SECRET CTRS.	69	.	.	.	69	.	.	.	.	.
1000 W O R L D	**7214**	**4977**	**509**	**1004**	**322**	**47**	**336**	**1**	**8**	**10**
1010 INTRA-EC	**3759**	**2883**	**127**	**291**	**252**	**43**	**160**	**1**	.	**2**
1011 EXTRA-EC	**3386**	**2093**	**383**	**713**	.	**4**	**177**	.	**8**	**8**
1020 CLASS 1	2379	1849	262	116	.	2	145	.	4	1
1021 EFTA COUNTR.	1282	1141	35	66	.	2	35	.	3	.
1030 CLASS 2	1002	243	120	596	.	1	32	.	3	7
1031 ACP (63)	158	48	29	77	.	1	3	.	.	.
7338.54 DOMESTIC ARTICLES AND PARTS, OTHER THAN FOR TABLE USE, OF PLATE, SHEET, HOOP OR STRIP, LACQUERED, VARNISHED OR PAINTED ARTICLES DE MENAGE ET ECONOMIE DOMESTIQUE ET PARTIES, EN TOLE OU FEUILLARDS LAQUES, VERNIS OU PEINTS, EXCL. ARTICLES POUR SERVICE DE TABLE										
001 FRANCE	1089	553	.	24	326	28	157	.	1	.
002 BELG.-LUXBG.	1046	173	49	14	809	.	1	.	.	.
003 NETHERLANDS	802	324	28	31	.	368	46	.	5	.
004 FR GERMANY	1101	.	73	142	804	47	14	.	21	.
005 ITALY	546	30	13	.	47	.	456	.	.	.
006 UTD. KINGDOM	846	57	74	44	411	253	.	.	7	.
007 IRELAND	87	5	5	.	17	.	60	.	.	.
008 DENMARK	58	36	2	5	14	.	1	.	.	.
009 GREECE	40	7	6	12	10	.	3	.	2	.
028 NORWAY	104	23	16	4	40	.	6	.	15	.
030 SWEDEN	58	22	7	1	5	.	18	.	5	.
032 FINLAND	42	7	17	.	13	.	3	.	2	.
036 SWITZERLAND	582	211	6	48	311	1	4	.	1	.
038 AUSTRIA	384	292	21	31	35	2	3	.	.	.
040 PORTUGAL	47	4	.	.	10	.	33	.	.	.
042 SPAIN	53	4	5	3	26	.	15	.	.	.
208 ALGERIA	49	40	9	.	.	.	.	.	.	.
314 GABON	5	.	5	.	.	.	.	.	.	.
390 SOUTH AFRICA	54	28	2	.	23	.	1	.	.	.
400 USA	551	42	5	31	85	.	388	.	.	.
404 CANADA	102	21	14	10	21	.	36	.	.	.
612 IRAQ	179	.	.	.	.	.	179	.	.	.
624 ISRAEL	47	24	6	1	4	.	12	.	.	.
632 SAUDI ARABIA	30	17	3	1	4	.	5	.	.	.
706 SINGAPORE	57	8	3	.	39	.	7	.	.	.
732 JAPAN	36	12	.	.	9	.	15	.	.	.
1000 W O R L D	**8367**	**2110**	**431**	**416**	**3118**	**701**	**1528**	.	**63**	.
1010 INTRA-EC	**5615**	**1186**	**249**	**272**	**2437**	**696**	**738**	.	**37**	.
1011 EXTRA-EC	**2751**	**924**	**182**	**144**	**681**	**4**	**790**	.	**26**	.
1020 CLASS 1	2043	669	96	127	581	3	542	.	25	.
1021 EFTA COUNTR.	1223	560	66	83	415	3	72	.	24	.
1030 CLASS 2	704	254	84	17	99	2	247	.	1	.
1031 ACP (63)	137	94	14	.	11	.	18	.	.	.
7338.59 DOMESTIC ARTICLES AND PARTS, OTHER THAN FOR TABLE USE, OF PLATE, SHEET, HOOP OR STRIP, NOT ENAMELLED, LACQUERED, VARNISHED OR PAINTED ARTICLES DE MENAGE ET ECONOMIE DOMESTIQUE ET PARTIES, EN TOLE OU EN FEUILLARDS, NON EMAILLES, LAQUES, VERNIS OU PEINTS, ET EXCL. ARTICLES POUR SERVICE DE TABLE										
001 FRANCE	2768	759	.	1895	25	20	69	.	.	.
002 BELG.-LUXBG.	785	160	229	306	53	.	37	.	.	.
003 NETHERLANDS	1298	549	50	576	.	25	98	.	.	.
004 FR GERMANY	3227	.	71	2911	50	2	190	.	3	.
005 ITALY	370	355	14	.	.	.	1	.	.	.
006 UTD. KINGDOM	1608	249	33	1293	14	13	.	6	.	.
007 IRELAND	315	1	.	63	5	.	246	.	.	.
008 DENMARK	378	151	6	193	1	.	27	.	.	.
009 GREECE	499	34	2	463	.	.	.	.	.	.
028 NORWAY	163	36	4	112	.	.	7	.	4	.
030 SWEDEN	180	107	15	51	.	.	3	.	4	.
032 FINLAND	103	35	3	60	.	.	1	.	4	.
036 SWITZERLAND	504	233	59	147	4	3	6	.	52	.
038 AUSTRIA	919	379	1	529	3	6	1	.	.	.
042 SPAIN	409	290	19	94	.	.	6	.	.	.
048 YUGOSLAVIA	183	181	.	2	.	.	.	.	.	.
052 TURKEY	23	20	.	3	.	.	.	.	.	.
204 MOROCCO	22	.	20	2	.	.	.	.	.	.
208 ALGERIA	17	.	15	2	.	.	.	.	.	.
220 EGYPT	57	.	5	52	.	.	.	.	.	.

Bestimmung Destination / Nimexe	Werte 1000 ECU									Valeurs
	EUR 10	Deutschland	France	Italia	Nederland	Belg.-Lux.	UK	Ireland	Danmark	Ἑλλάδα
7338.52										
240 NIGER	103	.	1	102	.	.	.	.	.	.
372 REUNION	131	1	130	.	.	.	.	.	.	.
390 AFR. DU SUD	130	71	26	9	.	.	24	.	.	.
400 ETATS-UNIS	3867	2237	1360	77	.	.	193	.	.	.
404 CANADA	236	83	55	.	.	.	98	.	.	.
624 ISRAEL	656	604	.	19	.	.	29	.	4	.
632 ARABIE SAOUD	609	58	9	498	.	.	26	.	.	18
647 EMIRATS ARAB	225	22	3	175	.	.	25	.	.	.
732 JAPON	108	102	.	6	.	.	.	.	.	.
800 AUSTRALIE	380	206	101	2	.	.	68	.	.	3
977 SECRET	331	.	.	.	331	.	.	.	.	.
1000 M O N D E	**32390**	**23900**	**2963**	**2482**	**1558**	**166**	**1248**	**4**	**36**	**33**
1010 INTRA-CE	**17030**	**13613**	**575**	**953**	**1227**	**150**	**503**	**4**	**1**	**4**
1011 EXTRA-CE	**15027**	**10287**	**2387**	**1528**	.	**15**	**745**	.	**35**	**30**
1020 CLASSE 1	11881	9101	1804	404	.	12	537	.	20	3
1021 A E L E	6585	6049	222	162	.	12	126	.	14	.
1030 CLASSE 2	3125	1174	583	1114	.	4	209	.	14	27
1031 ACP (63)	496	134	123	198	.	4	37	.	.	.
7338.54 DOMESTIC ARTICLES AND PARTS, OTHER THAN FOR TABLE USE, OF PLATE, SHEET, HOOP OR STRIP, LACQUERED, VARNISHED OR PAINTED HAUSHALTS- UND HAUSWIRTSCHAFTSARTIKEL, TEILE DAVON, AUS BLECHEN ODER BANDSTAHL, LACKIERT, VERNIERT ODER MIT FARBE BESTRICHEN, AUSGEN. TISCHGEBRAUCHSARTIKEL										
001 FRANCE	4125	1809	.	82	1483	106	638	.	7	.
002 BELG.-LUXBG.	3205	593	272	33	2304	.	3	.	.	.
003 PAYS-BAS	2776	948	106	66	.	1552	85	.	19	.
004 RF ALLEMAGNE	3607	.	362	192	2663	172	73	.	145	.
005 ITALIE	1783	145	86	.	144	8	1399	.	1	.
006 ROYAUME-UNI	2745	202	266	143	1181	889	.	1	63	.
007 IRLANDE	308	20	7	.	65	.	216	.	.	.
008 DANEMARK	245	133	8	14	82	.	8	.	.	.
009 GRECE	169	35	34	18	49	.	24	.	9	.
028 NORVEGE	654	107	60	13	311	.	44	.	119	.
030 SUEDE	283	104	40	7	22	.	68	.	42	.
032 FINLANDE	175	31	58	.	61	.	20	.	5	.
036 SUISSE	2255	1118	29	113	950	6	31	.	8	.
038 AUTRICHE	1821	1480	88	54	131	14	51	.	3	.
040 PORTUGAL	149	16	.	.	45	.	88	.	.	.
042 ESPAGNE	172	27	22	11	78	.	34	.	.	.
208 ALGERIE	173	119	54	.	.	.	.	.	.	.
314 GABON	107	.	107	.	.	.	.	.	.	.
390 AFR. DU SUD	271	156	19	.	86	.	10	.	.	.
400 ETATS-UNIS	3007	167	26	191	346	2	2275	.	.	.
404 CANADA	438	102	33	44	82	.	175	.	2	.
612 IRAQ	579	.	.	2	.	.	577	.	.	.
624 ISRAEL	250	141	30	2	16	.	61	.	.	.
632 ARABIE SAOUD	173	105	26	4	19	.	19	.	.	.
706 SINGAPOUR	147	23	15	.	89	.	20	.	.	.
732 JAPON	146	44	.	.	33	.	68	.	1	.
1000 M O N D E	**31182**	**8214**	**2052**	**1032**	**10432**	**2756**	**6258**	**1**	**437**	.
1010 INTRA-CE	**18964**	**3885**	**1141**	**548**	**7971**	**2727**	**2447**	**1**	**244**	.
1011 EXTRA-CE	**12219**	**4329**	**911**	**484**	**2461**	**29**	**3812**	.	**193**	.
1020 CLASSE 1	9549	3383	393	434	2157	22	2973	.	187	.
1021 A E L E	5374	2862	277	187	1523	20	326	.	179	.
1030 CLASSE 2	2643	941	508	46	301	7	834	.	6	.
1031 ACP (63)	527	289	160	1	35	1	41	.	.	.
7338.59 DOMESTIC ARTICLES AND PARTS, OTHER THAN FOR TABLE USE, OF PLATE, SHEET, HOOP OR STRIP, NOT ENAMELLED, LACQUERED, VARNISHED OR PAINTED HAUSHALTS- UND HAUSWIRTSCHAFTSARTIKEL, TEILE DAVON, AUS BLECHEN ODER BANDSTAHL, NICHT EMAILLIERT, LACKIERT, VERNIERT ODER MIT FARBE BESTRICHEN UND AUSGEN. TISCHGEBRAUCHSARTIKEL										
001 FRANCE	6693	2265	.	4029	82	78	239	.	.	.
002 BELG.-LUXBG.	3179	689	1137	920	311	.	122	.	.	.
003 PAYS-BAS	4226	2284	179	1318	.	143	302	.	.	.
004 RF ALLEMAGNE	7968	.	340	6889	76	8	620	.	35	.
005 ITALIE	1526	1422	89	.	.	.	15	.	.	.
006 ROYAUME-UNI	4224	1043	253	2618	67	190	.	53	.	.
007 IRLANDE	980	10	1	146	8	.	815	.	.	.
008 DANEMARK	1055	538	35	362	6	.	114	.	.	.
009 GRECE	952	118	13	819	.	.	2	.	.	.
028 NORVEGE	630	196	22	331	.	1	61	.	19	.
030 SUEDE	710	385	150	147	.	.	14	.	14	.
032 FINLANDE	454	203	11	208	1	2	8	.	21	.
036 SUISSE	2610	1009	239	673	21	17	15	.	636	.
038 AUTRICHE	2937	1631	26	1208	18	51	3	.	.	.
042 ESPAGNE	1754	1181	97	428	.	.	48	.	.	.
048 YOUGOSLAVIE	550	542	.	8	.	.	.	.	.	.
052 TURQUIE	115	73	.	42	.	.	.	.	.	.
204 MAROC	126	.	117	9	.	.	.	.	.	.
208 ALGERIE	181	.	171	10	.	.	.	.	.	.
220 EGYPTE	333	.	214	119	.	.	.	.	.	.

Bestimmung Destination / Nimexe	Mengen 1000 kg Quantités: EUR 10	Deutschland	France	Italia	Nederland	Belg.-Lux.	UK	Ireland	Danmark	Ἑλλάδα
7338.59										
224 SUDAN	31	.	.	28	.	.	3	.	.	.
272 IVORY COAST	12	5	6	1	.	.	.	.	.	.
288 NIGERIA	66	.	.	.	.	.	66	.	.	.
302 CAMEROON	41	6	22	2	.	.	11	.	.	.
314 GABON	13	.	13	.	.	.	.	.	.	.
372 REUNION	41	.	39	2	.	.	.	.	.	.
382 ZIMBABWE	10	5	.	5	.	.	.	.	.	.
390 SOUTH AFRICA	95	77	1	15	.	.	2	.	.	.
400 USA	876	320	70	449	1	.	35	.	1	.
404 CANADA	226	53	12	148	.	.	13	.	.	.
458 GUADELOUPE	25	.	25	.	.	.	.	.	.	.
462 MARTINIQUE	37	.	37	.	.	.	.	.	.	.
600 CYPRUS	63	2	.	59	.	.	2	.	.	.
604 LEBANON	65	.	1	64	.	.	.	.	.	.
608 SYRIA	54	4	2	48	.	.	.	.	.	.
624 ISRAEL	71	35	11	25	.	.	.	.	.	.
628 JORDAN	92	2	.	90	.	.	.	.	.	.
632 SAUDI ARABIA	205	16	26	139	6	.	18	.	.	.
636 KUWAIT	66	5	1	41	1	.	18	.	.	.
647 U.A.EMIRATES	39	1	1	27	.	.	10	.	.	.
706 SINGAPORE	22	1	3	12	3	.	3	.	.	.
732 JAPAN	256	224	10	20	.	.	2	.	.	.
740 HONG KONG	12	.	1	10	.	.	1	.	.	.
800 AUSTRALIA	72	15	4	41	.	.	12	.	.	.
1000 W O R L D	**16702**	**4354**	**912**	**10117**	**181**	**78**	**973**	**6**	**81**	.
1010 INTRA-EC	**11242**	**2258**	**403**	**7698**	**147**	**60**	**667**	**6**	**3**	.
1011 EXTRA-EC	**5458**	**2096**	**508**	**2418**	**34**	**18**	**306**	.	**78**	.
1020 CLASS 1	4063	1977	208	1692	10	11	93	.	72	.
1021 EFTA COUNTR.	1897	797	88	910	9	9	20	.	64	.
1030 CLASS 2	1381	119	300	714	23	7	212	.	6	.
1031 ACP (63)	290	18	77	51	8	7	129	.	.	.
7338.69 DOMESTIC ARTICLES AND PARTS, OTHER THAN FOR TABLE USE, OF WIRE, GRILL, NETTING, ROD, TUBE, ETC.										
ARTICLES DE MENAGE ET ECONOMIE DOMESTIQUE ET PARTIES, EN FIL, GRILLAGE, TREILLIS, BARRES, TUBES, ETC., EXCL. ARTICLES POUR SERVICE DE TABLE										
001 FRANCE	2568	923	.	1079	169	262	135	.	.	.
002 BELG.-LUXBG.	1236	411	261	187	360	.	17	.	.	.
003 NETHERLANDS	1584	1332	21	160	.	39	32	.	.	.
004 FR GERMANY	3374	.	256	2837	249	26	1	.	5	.
005 ITALY	233	147	14	.	71	.	1	.	.	.
006 UTD. KINGDOM	1310	819	149	184	129	.	.	29	.	.
007 IRELAND	162	14	.	.	1	.	147	.	.	.
008 DENMARK	619	526	22	69	2	.	.	.	.	.
009 GREECE	50	24	3	9	14	.	.	.	.	.
028 NORWAY	295	259	15	15	1	.	3	.	2	.
030 SWEDEN	262	137	27	54	1	.	39	.	4	.
032 FINLAND	203	130	10	33	4	2	23	.	1	.
036 SWITZERLAND	1232	342	91	773	14	3	1	.	8	.
038 AUSTRIA	1555	922	1	626	6	.	.	.	.	.
042 SPAIN	39	11	12	8	8	.	.	.	.	.
046 MALTA	46	43	.	.	.	.	3	.	.	.
208 ALGERIA	19	18	1	.	.	.	.	.	.	.
400 USA	590	257	94	234	3	.	2	.	.	.
404 CANADA	197	147	43	5	2	.	.	.	.	.
458 GUADELOUPE	30	.	30	.	.	.	.	.	.	.
624 ISRAEL	76	33	1	33	4	.	5	.	.	.
632 SAUDI ARABIA	154	58	6	8	.	.	82	.	.	.
706 SINGAPORE	49	44	3	2	.	.	.	.	.	.
732 JAPAN	35	25	9	.	1	.	.	.	.	.
1000 W O R L D	**16523**	**6825**	**1229**	**6461**	**1046**	**339**	**565**	**30**	**27**	**1**
1010 INTRA-EC	**11135**	**4196**	**725**	**4524**	**995**	**328**	**332**	**29**	**6**	.
1011 EXTRA-EC	**5389**	**2630**	**504**	**1938**	**51**	**11**	**233**	.	**21**	**1**
1020 CLASS 1	4557	2334	315	1760	41	9	78	.	20	.
1021 EFTA COUNTR.	3595	1818	146	1508	26	9	72	.	16	.
1030 CLASS 2	812	285	180	178	10	2	155	.	1	1
1031 ACP (63)	94	31	37	4	1	.	21	.	.	.
7338.71 CAST IRON BATHS AND PARTS										
BAIGNOIRES ET PARTIES, EN FONTE										
001 FRANCE	1208	778	.	424	.	4	2	.	.	.
002 BELG.-LUXBG.	1024	162	855	7	.	.	.	.	.	.
004 FR GERMANY	194	.	98	93	3	.	.	.	.	.
005 ITALY	226	7	215	.	4	.	.	.	.	.
006 UTD. KINGDOM	1399	252	997	110	.	.	.	40	.	.
007 IRELAND	373	.	9	.	.	.	364	.	.	.
009 GREECE	1034	7	71	935	.	.	21	.	.	.
036 SWITZERLAND	902	267	225	410	.	.	.	.	.	.
038 AUSTRIA	119	118	1	.	.	.	.	.	.	.
042 SPAIN	282	.	282	.	.	.	.	.	.	.
204 MOROCCO	622	191	389	42	.	.	.	.	.	.

Bestimmung Destination / Nimexe	Werte 1000 ECU Valeurs: EUR 10	Deutschland	France	Italia	Nederland	Belg.-Lux.	UK	Ireland	Danmark	Ἑλλάδα
7338.59										
224 SOUDAN	128	.	.	111	.	.	17	.	.	.
272 COTE IVOIRE	100	18	76	6	.	.	.	.	.	.
288 NIGERIA	202	.	.	.	.	.	202	.	.	.
302 CAMEROUN	189	19	114	14	.	.	42	.	.	.
314 GABON	114	.	114	.	.	.	.	.	.	.
372 REUNION	185	.	179	6	.	.	.	.	.	.
382 ZIMBABWE	167	14	.	153	.	.	.	.	.	.
390 AFR. DU SUD	407	302	30	60	.	.	15	.	.	.
400 ETATS-UNIS	4071	1161	673	1998	6	.	224	.	9	.
404 CANADA	1075	212	120	679	3	.	58	.	3	.
458 GUADELOUPE	172	2	170	.	.	.	.	.	.	.
462 MARTINIQUE	160	2	157	1	.	.	.	.	.	.
600 CHYPRE	134	12	20	85	.	.	17	.	.	.
604 LIBAN	209	.	5	204	.	.	.	.	.	.
608 SYRIE	276	25	10	241	.	.	.	.	.	.
624 ISRAEL	248	131	54	61	.	.	2	.	.	.
628 JORDANIE	360	10	2	348	.	.	.	.	.	.
632 ARABIE SAOUD	896	164	145	480	31	1	75	.	.	.
636 KOWEIT	214	23	18	154	5	.	14	.	.	.
647 EMIRATS ARAB	234	9	9	95	.	.	121	.	.	.
706 SINGAPOUR	128	6	41	53	11	.	17	.	.	.
732 JAPON	1146	800	132	194	1	.	19	.	.	.
740 HONG-KONG	106	3	15	78	.	.	10	.	.	.
800 AUSTRALIE	457	74	47	305	.	.	31	.	.	.
1000 M O N D E	**54576**	**16815**	**5806**	**26320**	**711**	**523**	**3509**	**53**	**839**	.
1010 INTRA-CE	**30803**	**8369**	**2048**	**17099**	**550**	**419**	**2229**	**53**	**36**	.
1011 EXTRA-CE	**23770**	**8445**	**3758**	**9220**	**161**	**103**	**1280**	.	**803**	.
1020 CLASSE 1	17231	7819	1608	6379	62	78	525	.	760	.
1021 A E L E	7470	3470	467	2606	52	72	110	.	693	.
1030 CLASSE 2	6470	626	2151	2783	89	25	754	.	42	.
1031 ACP (63)	1429	78	519	415	20	24	372	.	1	.
7338.69 DOMESTIC ARTICLES AND PARTS, OTHER THAN FOR TABLE USE, OF WIRE, GRILL, NETTING, ROD, TUBE, ETC.										
HAUSHALTS- UND HAUSWIRTSCHAFTSARTIKEL, TEILE DAVON, AUS DRAHT, -GEFLECHTEN, -GEWEBEN, STAEBEN, ROHREN USW., AUSGEN. TISCHGEBRAUCHSARTIKEL										
001 FRANCE	8159	3454	.	2817	456	1173	256	.	3	.
002 BELG.-LUXBG.	3406	979	814	535	1059	.	17	.	2	.
003 PAYS-BAS	3413	2757	51	367	.	199	39	.	.	.
004 RF ALLEMAGNE	7249	.	935	5664	512	104	3	.	31	.
005 ITALIE	1009	753	101	.	149	.	3	.	3	.
006 ROYAUME-UNI	3340	1880	629	391	369	2	.	67	2	.
007 IRLANDE	419	63	10	.	3	.	343	.	.	.
008 DANEMARK	1835	1533	57	236	7	.	2	.	.	.
009 GRECE	156	65	25	38	28	.	.	.	.	.
028 NORVEGE	863	716	53	55	5	1	15	.	18	.
030 SUEDE	752	429	73	189	8	.	31	.	22	.
032 FINLANDE	512	349	29	82	14	13	22	.	3	.
036 SUISSE	3295	1196	329	1573	55	11	7	.	124	.
038 AUTRICHE	3077	2256	12	798	9	.	2	.	.	.
042 ESPAGNE	213	39	75	73	26	.	.	.	.	.
046 MALTE	126	119	.	.	.	.	7	.	.	.
208 ALGERIE	133	34	99	.	.	.	.	.	.	.
400 ETATS-UNIS	2533	1147	449	898	16	.	22	.	1	.
404 CANADA	719	568	108	23	19	.	.	.	1	.
458 GUADELOUPE	118	.	118	.	.	.	.	.	.	.
624 ISRAEL	144	72	9	49	6	.	8	.	.	.
632 ARABIE SAOUD	345	118	96	32	.	.	98	.	.	1
706 SINGAPOUR	200	167	24	9	.	.	.	.	.	.
732 JAPON	187	137	44	3	3	.	.	.	.	.
1000 M O N D E	**44160**	**19507**	**4830**	**14096**	**2774**	**1539**	**1104**	**69**	**236**	**5**
1010 INTRA-CE	**28988**	**11483**	**2622**	**10050**	**2583**	**1478**	**664**	**67**	**41**	.
1011 EXTRA-CE	**15170**	**8024**	**2208**	**4046**	**190**	**62**	**440**	.	**195**	**5**
1020 CLASSE 1	12681	7195	1210	3745	169	49	124	.	189	.
1021 A E L E	8673	5045	499	2727	92	49	88	.	173	.
1030 CLASSE 2	2410	794	959	299	21	12	316	.	5	4
1031 ACP (63)	327	55	188	15	2	1	68	.	.	.
7338.71 CAST IRON BATHS AND PARTS										
BADEWANNEN, TEILE DAVON, AUS GUSSEISEN										
001 FRANCE	2288	1517	.	755	.	8	8	.	.	.
002 BELG.-LUXBG.	1855	300	1531	24	.	.	.	.	.	.
004 RF ALLEMAGNE	216	.	187	23	6	.	.	.	.	.
005 ITALIE	331	17	307	.	7	.	.	.	.	.
006 ROYAUME-UNI	2999	565	2213	152	2	.	.	67	.	.
007 IRLANDE	368	.	23	.	.	.	345	.	.	.
009 GRECE	1313	12	139	1096	.	.	66	.	.	.
036 SUISSE	1437	529	506	402	.	.	.	.	.	.
038 AUTRICHE	237	238	1	.	.	.	.	.	.	.
042 ESPAGNE	302	.	301	1	.	.	.	.	.	.
204 MAROC	642	115	469	58	.	.	.	.	.	.

Bestimmung Destination / Nimexe	Mengen 1000 kg Quantités									
	EUR 10	Deutschland	France	Italia	Nederland	Belg.-Lux.	UK	Ireland	Danmark	Ελλάδα
7338.71										
212 TUNISIA	1593	20	115	208	.	.	773	.	.	477
216 LIBYA	559	.	.	559	.	.	.	.	.	.
220 EGYPT	2046	.	96	1028	.	.	29	.	.	893
372 REUNION	267	.	267	.	.	.	.	.	.	.
390 SOUTH AFRICA	180	.	.	179	.	.	1	.	.	.
400 USA	656	.	220	435	.	.	1	.	.	.
600 CYPRUS	581	41	32	57	.	.	432	.	.	19
604 LEBANON	117	42	4	65	.	.	.	.	.	6
608 SYRIA	315	64	.	251	.	.	.	.	.	.
624 ISRAEL	318	.	155	163	.	.	.	.	.	.
628 JORDAN	290	27	39	126	.	.	.	.	.	98
632 SAUDI ARABIA	817	141	59	605	.	.	1	.	.	11
636 KUWAIT	144	5	29	109	.	.	1	.	.	.
680 THAILAND	268	.	39	10	.	.	219	.	.	.
706 SINGAPORE	105	5	79	21	.	.	.	.	.	.
720 CHINA	141	.	141	.	.	.	.	.	.	.
740 HONG KONG	1513	.	1314	113	.	.	68	.	.	18
1000 W O R L D	17815	2198	5922	6159	8	8	1953	40	4	1523
1010 INTRA-EC	5517	1215	2246	1616	8	5	387	40	.	.
1011 EXTRA-EC	12298	984	3675	4543	.	3	1566	.	4	1523
1020 CLASS 1	2239	399	733	1106	.	.	1	.	.	.
1021 EFTA COUNTR.	1055	390	226	439	.	.	.	.	.	.
1030 CLASS 2	9897	572	2801	3437	.	3	1561	.	.	1523
1031 ACP (63)	68	2	26	3	.	3	34	.	.	.
1040 CLASS 3	162	13	141	.	.	.	4	.	4	.
7338.79 BATHS AND PARTS, OTHER THAN OF CAST IRON										
BAIGNOIRES ET PARTIES, EXCL. EN FONTE										
001 FRANCE	7801	3314	.	4318	.	105	64	.	.	.
002 BELG.-LUXBG.	2551	1810	59	547	135	.	.	.	.	.
003 NETHERLANDS	4071	3821	.	149	.	100	1	.	.	.
004 FR GERMANY	371	.	55	209	53	5	49	.	.	.
005 ITALY	403	360	27	.	.	16	.	.	.	.
006 UTD. KINGDOM	2840	986	21	1825	.	.	.	8	.	.
007 IRELAND	53	.	.	.	.	.	53	.	.	.
008 DENMARK	308	258	.	50	.	.	.	.	.	.
009 GREECE	796	1	11	784	.	.	.	.	.	.
028 NORWAY	114	111	3	.	.	.	.	.	.	.
030 SWEDEN	293	125	.	168	.	.	.	.	.	.
036 SWITZERLAND	3853	3755	4	94	.	.	.	.	.	.
038 AUSTRIA	4233	3995	.	238	.	.	.	.	.	.
042 SPAIN	46	1	12	33	.	.	.	.	.	.
048 YUGOSLAVIA	346	1	.	345	.	.	.	.	.	.
052 TURKEY	64	.	.	64	.	.	.	.	.	.
062 CZECHOSLOVAK	88	44	.	44	.	.	.	.	.	.
204 MOROCCO	150	.	13	137	.	.	.	.	.	.
212 TUNISIA	116	.	83	33	.	.	.	.	.	.
220 EGYPT	334	63	9	155	.	.	20	.	.	87
288 NIGERIA	227	1	.	34	.	.	192	.	.	.
302 CAMEROON	61	.	2	59	.	.	.	.	.	.
346 KENYA	226	21	.	103	.	.	102	.	.	.
372 REUNION	117	8	79	30	.	.	.	.	.	.
390 SOUTH AFRICA	332	42	.	174	.	.	116	.	.	.
400 USA	93	58	.	35	.	.	.	.	.	.
458 GUADELOUPE	114	1	28	85	.	.	.	.	.	.
462 MARTINIQUE	68	.	32	36	.	.	.	.	.	.
512 CHILE	213	1	.	212	.	.	.	.	.	.
600 CYPRUS	105	2	54	22	4	.	23	.	.	.
604 LEBANON	545	69	14	462	.	.	.	.	.	.
608 SYRIA	515	259	.	256	.	.	.	.	.	.
624 ISRAEL	711	23	5	679	.	.	4	.	.	.
628 JORDAN	447	113	.	326	.	.	8	.	.	.
632 SAUDI ARABIA	2150	79	13	2055	2	.	1	.	.	.
636 KUWAIT	163	17	.	144	.	.	2	.	.	.
640 BAHRAIN	65	1	.	59	.	.	5	.	.	.
644 QATAR	49	8	2	25	.	.	14	.	.	.
647 U.A.EMIRATES	340	177	.	159	.	.	4	.	.	.
652 NORTH YEMEN	176	.	.	176	.	.	.	.	.	.
680 THAILAND	507	50	.	443	.	.	14	.	.	.
701 MALAYSIA	220	7	.	210	3	.	.	.	.	.
706 SINGAPORE	174	61	1	102	.	.	10	.	.	.
728 SOUTH KOREA	103	.	1	102	.	.	.	.	.	.
736 TAIWAN	172	34	1	137	.	.	.	.	.	.
740 HONG KONG	66	10	12	2	.	.	42	.	.	.
800 AUSTRALIA	97	80	.	17	.	.	.	.	.	.
1000 W O R L D	37821	20045	585	15857	198	243	793	8	5	87
1010 INTRA-EC	19195	10549	172	7883	189	227	167	8	.	.
1011 EXTRA-EC	18627	9496	413	7974	9	16	627	.	5	87
1020 CLASS 1	9671	8283	20	1246	.	.	119	.	3	.
1021 EFTA COUNTR.	8588	8064	7	516	.	.	1	.	.	.
1030 CLASS 2	8769	1168	393	6587	9	16	508	.	1	87
1031 ACP (63)	794	93	37	319	.	16	329	.	.	.

Bestimmung Destination / Nimexe	Werte 1000 ECU Valeurs									
	EUR 10	Deutschland	France	Italia	Nederland	Belg.-Lux.	UK	Ireland	Danmark	Ελλάδα
7338.71										
212 TUNISIE	1311	18	225	232	.	1	503	.	.	332
216 LIBYE	602	2	.	600	.	.	.	.	.	.
220 EGYPTE	2381	.	145	1264	.	.	37	.	.	935
372 REUNION	484	.	484	.	.	.	.	.	.	.
390 AFR. DU SUD	273	.	.	273	.	.	.	.	.	.
400 ETATS-UNIS	1111	.	502	604	.	.	5	.	.	.
600 CHYPRE	728	80	60	69	.	.	499	.	.	20
604 LIBAN	119	17	17	78	.	.	.	.	.	7
608 SYRIE	359	34	.	325	.	.	.	.	.	.
624 ISRAEL	384	.	230	154	.	.	.	.	.	.
628 JORDANIE	387	32	85	169	.	.	.	.	.	101
632 ARABIE SAOUD	1400	247	174	952	.	12	2	.	.	13
636 KOWEIT	243	12	69	159	.	.	3	.	.	.
680 THAILANDE	392	.	76	22	.	.	294	.	.	.
706 SINGAPOUR	210	5	177	28	.	.	.	.	.	.
720 CHINE	337	.	337	.	.	.	.	.	.	.
740 HONG-KONG	2380	.	2147	115	.	.	97	.	.	21
1000 M O N D E	26179	3934	10865	7890	16	30	1932	67	16	1429
1010 INTRA-CE	9403	2429	4402	2060	16	10	419	67	.	.
1011 EXTRA-CE	16777	1505	6463	5831	.	20	1513	.	16	1429
1020 CLASSE 1	3582	796	1330	1451	.	.	5	.	.	.
1021 A E L E	1727	776	508	443	.	.	.	.	.	.
1030 CLASSE 2	12789	664	4796	4379	.	20	1501	.	.	1429
1031 ACP (63)	139	3	68	6	.	6	56	.	.	.
1040 CLASSE 3	404	44	337	.	.	.	7	.	16	.
7338.79 BATHS AND PARTS, OTHER THAN OF CAST IRON										
BADEWANNEN, TEILE DAVON, AUSGEN. AUS GUSSEISEN										
001 FRANCE	14132	6100	.	7690	6	124	212	.	.	.
002 BELG.-LUXBG.	4006	2739	87	990	185	.	5	.	.	.
003 PAYS-BAS	6222	5862	1	244	.	108	7	.	.	.
004 RF ALLEMAGNE	756	.	141	404	69	16	126	.	.	.
005 ITALIE	622	532	75	.	.	15	.	.	.	.
006 ROYAUME-UNI	4881	1703	60	3097	.	.	.	21	.	.
007 IRLANDE	151	.	.	.	.	.	151	.	.	.
008 DANEMARK	461	373	1	87	.	.	.	.	.	.
009 GRECE	1241	17	25	1199	.	.	.	.	.	.
028 NORVEGE	256	236	11	4	.	.	2	.	3	.
030 SUEDE	312	241	.	68	.	.	3	.	.	.
036 SUISSE	6222	6061	17	144	.	.	.	.	.	.
038 AUTRICHE	6432	6019	.	413	.	.	.	.	.	.
042 ESPAGNE	103	5	33	62	.	.	3	.	.	.
048 YOUGOSLAVIE	393	7	.	386	.	.	.	.	.	.
052 TURQUIE	119	.	2	117	.	.	.	.	.	.
062 TCHECOSLOVAQ	155	78	.	77	.	.	.	.	.	.
204 MAROC	193	.	31	162	.	.	.	.	.	.
212 TUNISIE	105	.	95	10	.	.	.	.	.	.
220 EGYPTE	414	61	32	233	.	.	39	.	.	49
288 NIGERIA	442	1	.	74	.	.	367	.	.	.
302 CAMEROUN	104	.	10	94	.	.	.	.	.	.
346 KENYA	319	26	.	183	.	.	110	.	.	.
372 REUNION	287	24	213	50	.	.	.	.	.	.
390 AFR. DU SUD	528	74	.	274	.	.	180	.	.	.
400 ETATS-UNIS	180	106	2	64	.	.	8	.	.	.
458 GUADELOUPE	107	3	52	52	.	.	.	.	.	.
462 MARTINIQUE	176	.	93	83	.	.	.	.	.	.
512 CHILI	251	1	.	250	.	.	.	.	.	.
600 CHYPRE	182	7	92	34	15	.	34	.	.	.
604 LIBAN	830	71	33	726	.	.	.	.	.	.
608 SYRIE	458	75	.	393	.	.	.	.	.	.
624 ISRAEL	1106	88	21	989	.	.	8	.	.	.
628 JORDANIE	726	183	.	524	.	.	19	.	.	.
632 ARABIE SAOUD	4455	190	33	4210	8	.	14	.	.	.
636 KOWEIT	304	41	.	260	.	.	3	.	.	.
640 BAHREIN	147	2	.	135	.	.	10	.	.	.
644 QATAR	138	29	19	49	.	.	41	.	.	.
647 EMIRATS ARAB	439	146	.	284	.	.	7	.	2	.
652 YEMEN DU NRD	295	.	.	295	.	.	.	.	.	.
680 THAILANDE	1081	75	.	986	.	.	20	.	.	.
701 MALAYSIA	395	13	.	371	11	.	.	.	.	.
706 SINGAPOUR	365	162	3	178	.	.	22	.	.	.
728 COREE DU SUD	172	.	2	170	.	.	.	.	.	.
736 T'AI-WAN	426	142	2	282	.	.	.	.	.	.
740 HONG-KONG	175	34	33	6	.	.	102	.	.	.
800 AUSTRALIE	177	135	.	42	.	.	.	.	.	.
1000 M O N D E	63248	32122	1368	27451	296	303	1620	21	18	49
1010 INTRA-CE	32472	17326	389	13711	260	264	501	21	.	.
1011 EXTRA-CE	30776	14796	979	13739	37	39	1119	.	18	49
1020 CLASSE 1	15106	13101	70	1721	1	.	202	.	11	.
1021 A E L E	13408	12716	28	654	.	.	7	.	3	.
1030 CLASSE 2	15310	1610	909	11744	36	39	917	.	6	49
1031 ACP (63)	1356	96	115	576	.	39	530	.	.	.

Bestimmung Destination / Nimexe	Mengen 1000 kg / Quantités	EUR 10	Deutschland	France	Italia	Nederland	Belg.-Lux.	UK	Ireland	Danmark	Ἑλλάδα
7338.79											
1040	CLASS 3	186	45	.	141	.	.	.	.	.	.
7338.82	**SANITARY WARE AND PARTS FOR INDOOR USE, OF STAINLESS STEEL, OTHER THANBATHS, SINKS, WASH BASINS AND SANITARY WARE FOR CIVIL AIRCRAFT**										
	ARTICLES D'HYGIENE ET LEURS PARTIES, EN ACIER INOXYDABLE, AUTRES QUE EVIERS, LAVABOS, BAIGNOIRES ET PR AERONEFS CIVILS										
001	FRANCE	165	20	.	82	21	2	40	.	.	.
002	BELG.-LUXBG.	114	53	8	10	37	.	6	.	.	.
003	NETHERLANDS	125	43	1	17	.	19	43	1	1	.
004	FR GERMANY	102	.	3	55	12	10	19	.	3	.
005	ITALY	11	5	2	.	2	1	1	.	.	.
006	UTD. KINGDOM	61	7	.	35	3	2	.	6	8	.
007	IRELAND	76	8	.	1	.	1	66	.	.	.
030	SWEDEN	8	1	1	1	.	.	2	.	3	.
036	SWITZERLAND	27	19	1	6	.	.	1	.	.	.
038	AUSTRIA	56	47	.	8	1	.	.	.	.	.
204	MOROCCO	21	.	18	1	.	2	.	.	.	.
220	EGYPT	7	.	.	6	.	.	1	.	.	.
400	USA	39	1	10	7	.	17	3	.	1	.
632	SAUDI ARABIA	211	20	20	140	1	.	30	.	.	.
636	KUWAIT	25	.	.	.	.	.	25	.	.	.
647	U.A.EMIRATES	38	.	.	1	.	.	36	.	1	.
649	OMAN	31	.	.	.	.	.	31	.	.	.
800	AUSTRALIA	45	.	1	3	.	.	41	.	.	.
1000	**W O R L D**	**1455**	**248**	**115**	**462**	**86**	**69**	**445**	**7**	**23**	.
1010	**INTRA-EC**	**665**	**140**	**14**	**206**	**77**	**34**	**175**	**7**	**12**	.
1011	**EXTRA-EC**	**790**	**108**	**101**	**257**	**9**	**35**	**269**	.	**11**	.
1020	CLASS 1	215	82	14	34	2	17	59	.	7	.
1021	EFTA COUNTR.	108	80	1	15	1	.	6	.	5	.
1030	CLASS 2	575	24	88	223	7	18	211	.	4	.
1031	ACP (63)	79	2	16	3	2	14	41	.	1	.
7338.91	**SANITARY WARE AND PARTS FOR INDOOR USE, NOT OF STAINLESS STEEL, ENAMELLED**										
	ARTICLES D'HYGIENE ET PARTIES, EMAILLES, EXCL. BAIGNOIRES										
001	FRANCE	208	44	.	79	1	78	6	.	.	.
002	BELG.-LUXBG.	430	235	33	148	14	.	.	.	.	.
003	NETHERLANDS	320	233	2	33	.	43	.	.	9	.
004	FR GERMANY	53	.	9	29	11	1	2	.	1	.
005	ITALY	11	11	.	.	.	.	.	.	.	.
006	UTD. KINGDOM	425	363	23	30	.	3	.	.	6	.
007	IRELAND	42	2	.	27	.	8	5	.	.	.
008	DENMARK	133	109	2	.	.	.	1	21	.	.
009	GREECE	151	107	.	44	.	.	.	.	.	.
028	NORWAY	55	41	1	.	.	.	.	12	1	.
030	SWEDEN	19	14	.	1	.	.	.	2	2	.
036	SWITZERLAND	235	156	28	20	.	31	.	.	.	.
038	AUSTRIA	371	320	1	43	.	7	.	.	.	.
052	TURKEY	12	12	.	.	.	.	.	.	.	.
400	USA	56	20	2	32	.	.	.	.	2	.
404	CANADA	15	15	.	.	.	.	.	.	.	.
632	SAUDI ARABIA	877	5	.	872	.	.	.	.	.	.
647	U.A.EMIRATES	109	.	.	109	.	.	.	.	.	.
800	AUSTRALIA	24	13	10	1	.	.	.	.	.	.
1000	**W O R L D**	**4034**	**1755**	**200**	**1752**	**60**	**177**	**25**	**34**	**31**	.
1010	**INTRA-EC**	**1774**	**1104**	**70**	**390**	**26**	**133**	**14**	**21**	**16**	.
1011	**EXTRA-EC**	**2261**	**651**	**131**	**1362**	**34**	**44**	**11**	**13**	**15**	.
1020	CLASS 1	839	618	44	116	.	38	1	13	9	.
1021	EFTA COUNTR.	697	540	30	70	.	38	.	13	6	.
1030	CLASS 2	1420	33	87	1246	34	6	11	.	3	.
1031	ACP (63)	56	2	9	37	.	4	4	.	.	.
7338.98	**SANITARY WARE AND PARTS FOR INDOOR USE NOT WITHIN 7338.71-91**										
	ARTICLES D'HYGIENE ET PARTIES, NON REPR. SOUS 7338.01, 05, 71 A 91										
001	FRANCE	794	28	.	662	19	20	63	.	.	2
002	BELG.-LUXBG.	674	20	69	186	390	.	9	.	.	.
003	NETHERLANDS	582	115	12	317	.	30	103	.	5	.
004	FR GERMANY	509	.	16	346	53	7	75	.	12	.
005	ITALY	50	1	13	.	7	2	27	.	.	.
006	UTD. KINGDOM	298	3	12	219	52	2	.	10	.	.
007	IRELAND	239	1	.	6	.	5	227	.	.	.
008	DENMARK	173	8	15	63	1	.	85	1	.	.
009	GREECE	98	4	2	89	.	.	3	.	.	.
028	NORWAY	35	6	.	10	.	.	11	.	8	.
030	SWEDEN	32	2	1	16	.	.	11	.	2	.
032	FINLAND	84	3	.	74	.	.	6	.	1	.
036	SWITZERLAND	202	31	12	122	3	.	34	.	.	.
038	AUSTRIA	176	71	1	100	1	1	2	.	.	.
042	SPAIN	29	.	1	23	.	.	5	.	.	.

Bestimmung Destination / Nimexe	Werte 1000 ECU / Valeurs	EUR 10	Deutschland	France	Italia	Nederland	Belg.-Lux.	UK	Ireland	Danmark	Ἑλλάδα
7338.79											
1040	CLASSE 3	358	84	.	274	.	.	.	.	.	.
7338.82	**SANITARY WARE AND PARTS FOR INDOOR USE, OF STAINLESS STEEL, OTHER THANBATHS, SINKS, WASH BASINS AND SANITARY WARE FOR CIVIL AIRCRAFT**										
	SANITAERE UND HYGIENISCHE ARTIKEL, TEILE DAVON, AUS ROSTFREIEM STAHL, AUSG. ABWASCHBECKEN, WASCHBECKEN, BADEWANNEN UND NICHT FUER ZIVILE LUFTFAHRZEUGE										
001	FRANCE	692	134	.	260	122	29	146	.	1	.
002	BELG.-LUXBG.	990	630	96	20	173	.	71	.	.	.
003	PAYS-BAS	1174	358	15	26	.	439	328	4	4	.
004	RF ALLEMAGNE	614	.	97	145	124	100	75	.	73	.
005	ITALIE	182	78	56	.	17	21	10	.	.	.
006	ROYAUME-UNI	429	62	5	167	57	33	.	39	66	.
007	IRLANDE	542	70	15	7	.	9	441	.	.	.
030	SUEDE	122	18	6	11	7	.	48	.	32	.
036	SUISSE	269	206	5	40	.	3	8	.	7	.
038	AUTRICHE	522	466	.	36	13	1	5	.	1	.
204	MAROC	169	.	115	8	.	46	.	.	.	.
220	EGYPTE	111	.	3	94	.	.	14	.	.	.
400	ETATS-UNIS	518	21	56	77	.	296	58	.	10	.
632	ARABIE SAOUD	754	270	249	70	7	1	156	.	1	.
636	KOWEIT	135	.	.	.	.	26	109	.	.	.
647	EMIRATS ARAB	192	1	1	8	.	2	171	.	9	.
649	OMAN	380	.	21	.	.	11	348	.	.	.
800	AUSTRALIE	160	4	10	29	.	.	117	.	.	.
1000	**M O N D E**	**9910**	**2647**	**1150**	**1445**	**598**	**1097**	**2633**	**43**	**297**	.
1010	**INTRA-CE**	**4768**	**1385**	**294**	**668**	**528**	**632**	**1075**	**43**	**145**	.
1011	**EXTRA-CE**	**5143**	**1261**	**856**	**779**	**70**	**465**	**1559**	.	**153**	.
1020	CLASSE 1	2014	852	130	289	24	300	301	.	118	.
1021	A E L E	1107	809	12	93	20	4	85	.	84	.
1030	CLASSE 2	3101	384	727	490	46	165	1256	.	33	.
1031	ACP (63)	426	36	144	15	8	54	163	.	6	.
7338.91	**SANITARY WARE AND PARTS FOR INDOOR USE, NOT OF STAINLESS STEEL, ENAMELLED**										
	SANITAERE UND HYGIENISCHE ARTIKEL, TEILE DAVON, EMAILLIERT, AUSGEN. BADEWANNEN										
001	FRANCE	956	388	.	201	3	315	49	.	.	.
002	BELG.-LUXBG.	2092	1552	118	349	66	.	7	.	.	.
003	PAYS-BAS	1762	1350	9	92	.	266	.	.	45	.
004	RF ALLEMAGNE	199	.	19	89	54	7	22	.	8	.
005	ITALIE	102	99	.	.	.	1	.	.	2	.
006	ROYAUME-UNI	3002	2706	145	101	.	17	.	.	33	.
007	IRLANDE	127	18	.	43	.	35	31	.	.	.
008	DANEMARK	984	893	11	.	.	.	2	78	.	.
009	GRECE	788	733	.	55	.	.	.	.	.	.
028	NORVEGE	252	182	10	.	.	.	.	53	7	.
030	SUEDE	178	150	.	8	1	.	.	8	11	.
036	SUISSE	1224	907	103	41	.	168	5	.	.	.
038	AUTRICHE	1290	1153	6	92	.	39	.	.	.	.
052	TURQUIE	182	182	.	.	.	.	.	.	.	.
400	ETATS-UNIS	290	177	33	63	.	.	2	.	15	.
404	CANADA	178	172	.	.	2	.	3	.	1	.
632	ARABIE SAOUD	1320	34	1	1282	.	.	3	.	.	.
647	EMIRATS ARAB	168	1	.	162	.	.	5	.	.	.
800	AUSTRALIE	147	95	49	3	.	.	.	.	.	.
1000	**M O N D E**	**16596**	**11144**	**750**	**3165**	**152**	**868**	**194**	**140**	**183**	.
1010	**INTRA-CE**	**10011**	**7739**	**303**	**930**	**123**	**640**	**110**	**78**	**88**	.
1011	**EXTRA-CE**	**6584**	**3405**	**447**	**2235**	**29**	**228**	**83**	**62**	**95**	.
1020	CLASSE 1	4047	3226	216	257	3	207	10	62	66	.
1021	A E L E	3059	2469	120	153	1	207	5	62	42	.
1030	CLASSE 2	2519	171	231	1977	26	20	73	.	21	.
1031	ACP (63)	158	5	52	83	.	13	5	.	.	.
7338.98	**SANITARY WARE AND PARTS FOR INDOOR USE NOT WITHIN 7338.71-91**										
	SANITAERE UND HYGIENISCHE ARTIKEL, TEILE DAVON, NICHT IN 7338.01, 05, 71 BIS 91 ENTHALTEN										
001	FRANCE	3003	139	.	2194	94	269	307	.	.	.
002	BELG.-LUXBG.	2904	80	284	720	1701	.	119	.	.	.
003	PAYS-BAS	1887	381	53	827	.	105	496	.	25	.
004	RF ALLEMAGNE	2191	.	153	1177	227	20	586	.	28	.
005	ITALIE	217	9	52	.	11	11	134	.	.	.
006	ROYAUME-UNI	1191	10	177	669	278	8	.	48	1	.
007	IRLANDE	1064	1	18	12	4	32	997	.	.	.
008	DANEMARK	681	27	257	118	4	.	275	.	.	.
009	GRECE	462	13	9	426	.	.	14	.	.	.
028	NORVEGE	207	52	6	31	.	.	49	.	69	.
030	SUEDE	358	8	12	193	.	.	132	.	13	.
032	FINLANDE	329	10	.	260	.	6	46	.	7	.
036	SUISSE	663	144	109	341	10	2	54	.	3	.
038	AUTRICHE	564	267	7	271	5	2	12	.	.	.
042	ESPAGNE	152	1	10	108	1	.	32	.	.	.

Bestimmung Destination / Nimexe	Mengen 1000 kg Quantités: EUR 10	Deutschland	France	Italia	Nederland	Belg.-Lux.	UK	Ireland	Danmark	Ελλάδα
7338.98										
046 MALTA	47	33	.	12	.	.	2	.	.	.
204 MOROCCO	19	1	16	.	.	.	.	.	.	.
208 ALGERIA	13	.	11	1	1	.	.	.	.	.
216 LIBYA	76	1	.	36	.	.	39	.	.	.
220 EGYPT	97	.	.	83	.	10	4	.	.	.
276 GHANA	52	.	.	.	.	.	52	.	.	.
288 NIGERIA	64	.	.	.	.	.	62	.	2	.
302 CAMEROON	36	.	9	27	.	.	.	.	.	.
314 GABON	27	.	10	17	.	.	.	.	.	.
328 BURUNDI	55	.	.	.	.	55	.	.	.	.
372 REUNION	62	.	62	.	.	.	.	.	.	.
390 SOUTH AFRICA	15	.	.	11	.	.	3	.	1	.
400 USA	366	2	12	332	3	6	11	.	.	.
404 CANADA	134	.	10	110	.	.	14	.	.	.
476 NL ANTILLES	8	.	.	.	4	.	4	.	.	.
604 LEBANON	40	3	.	37	.	.	.	.	.	.
608 SYRIA	44	6	1	37	.	.	.	.	.	.
612 IRAQ	28	.	6	13	.	2	7	.	.	.
624 ISRAEL	87	6	1	76	.	.	3	1	.	.
628 JORDAN	58	.	.	49	.	.	9	.	.	.
632 SAUDI ARABIA	195	1	2	123	.	6	63	.	.	.
636 KUWAIT	41	7	1	19	.	.	14	.	.	.
647 U.A.EMIRATES	64	.	.	39	.	.	25	.	.	.
649 OMAN	56	.	2	3	.	.	51	.	.	.
701 MALAYSIA	25	.	1	23	.	.	1	.	.	.
706 SINGAPORE	30	.	.	26	.	.	4	.	.	.
732 JAPAN	10	.	3	3	.	.	4	.	.	.
740 HONG KONG	14	1	1	8	.	.	4	.	.	.
800 AUSTRALIA	50	.	.	41	1	.	8	.	.	.
1000 W O R L D	**6168**	**362**	**349**	**3574**	**541**	**165**	**1121**	**12**	**42**	**2**
1010 INTRA-EC	**3414**	**178**	**138**	**1888**	**523**	**65**	**592**	**11**	**17**	**2**
1011 EXTRA-EC	**2755**	**185**	**210**	**1686**	**18**	**100**	**529**	**1**	**26**	**.**
1020 CLASS 1	1211	151	41	874	7	7	118	.	13	.
1021 EFTA COUNTR.	547	113	16	335	4	2	65	.	12	.
1030 CLASS 2	1523	31	168	806	11	93	410	1	3	.
1031 ACP (63)	347	5	39	75	4	73	149	.	2	.
1040 CLASS 3	18	2	1	6	.	.	.	.	9	.
7340 OTHER ARTICLES OF IRON OR STEEL										
AUTRES OUVRAGES EN FONTE, FER OU ACIER										
7340.12 ARTICLES OF NON-MALLEABLE CAST IRON FOR SEWAGE, WATER ETC. SYSTEMS										
ARTICLES POUR CANALISATIONS, EN FONTE NON MALLEABLE										
001 FRANCE	810	289	.	7	26	478	10	.	.	.
002 BELG.-LUXBG.	2451	1310	835	.	275	.	31	.	.	.
003 NETHERLANDS	7357	2817	55	.	.	4337	148	.	.	.
004 FR GERMANY	501	.	146	125	29	88	78	.	35	.
005 ITALY	2397	995	1274	.	1	.	127	.	.	.
006 UTD. KINGDOM	906	338	491	.	.	1	.	76	.	.
007 IRELAND	743	2	420	.	.	147	174	.	.	.
008 DENMARK	108	78	.	.	9	.	21	.	.	.
028 NORWAY	96	64	.	.	25	.	.	.	7	.
030 SWEDEN	290	41	234	.	.	.	1	.	14	.
036 SWITZERLAND	711	481	11	205	2	12	.	.	.	.
038 AUSTRIA	3564	3553	.	3	.	.	8	.	.	.
208 ALGERIA	475	.	473	2	.	.	.	.	.	.
216 LIBYA	2817	1007	49	286	.	.	1364	.	.	111
220 EGYPT	98	6	55	.	.	.	37	.	.	.
232 MALI	138	.	138	.	.	.	.	.	.	.
288 NIGERIA	304	83	33	.	26	.	162	.	.	.
302 CAMEROON	97	.	97	.	.	.	.	.	.	.
314 GABON	45	.	35	.	.	10	.	.	.	.
372 REUNION	425	.	425	.	.	.	.	.	.	.
390 SOUTH AFRICA	103	.	.	.	.	.	103	.	.	.
400 USA	1088	577	467	2	.	.	42	.	.	.
404 CANADA	64	.	27	.	.	.	37	.	.	.
413 BERMUDA	123	.	.	.	.	.	123	.	.	.
416 GUATEMALA	144	.	144	.	.	.	.	.	.	.
453 BAHAMAS	120	.	.	.	.	.	120	.	.	.
458 GUADELOUPE	155	.	155	.	.	.	.	.	.	.
460 DOMINICA	157	.	.	.	.	.	157	.	.	.
462 MARTINIQUE	86	.	86	.	.	.	.	.	.	.
612 IRAQ	1182	597	152	1	.	.	432	.	.	.
632 SAUDI ARABIA	6371	350	388	1961	17	1118	2517	20	.	.
636 KUWAIT	210	19	38	10	.	.	143	.	.	.
640 BAHRAIN	1955	54	.	.	41	.	1860	.	.	.
644 QATAR	403	.	9	.	.	.	394	.	.	.
647 U.A.EMIRATES	2066	52	41	.	1	.	1972	.	.	.
649 OMAN	1560	93	63	.	.	.	1404	.	.	.
656 SOUTH YEMEN	105	.	14	.	.	.	91	.	.	.
662 PAKISTAN	18	.	18	.	.	.	.	.	.	.
664 INDIA	9	.	2	.	.	.	7	.	.	.

Bestimmung Destination / Nimexe	Werte 1000 ECU Valeurs: EUR 10	Deutschland	France	Italia	Nederland	Belg.-Lux.	UK	Ireland	Danmark	Ελλάδα
7338.98										
046 MALTE	178	103	.	61	.	.	14	.	.	.
204 MAROC	141	1	137	3	.	.	.	.	.	.
208 ALGERIE	106	.	93	5	6	2	.	.	.	.
216 LIBYE	354	8	.	295	.	.	51	.	.	.
220 EGYPTE	407	2	1	307	.	72	25	.	.	.
276 GHANA	136	.	.	.	.	.	136	.	.	.
288 NIGERIA	246	4	.	2	.	.	216	.	24	.
302 CAMEROUN	192	.	52	138	.	2	.	.	.	.
314 GABON	125	.	77	47	1	.	.	.	.	.
328 BURUNDI	109	.	1	.	.	108	.	.	.	.
372 REUNION	133	.	133	.	.	.	.	.	.	.
390 AFR. DU SUD	120	.	3	54	.	3	56	.	4	.
400 ETATS-UNIS	1645	36	347	1022	6	30	202	.	2	.
404 CANADA	683	2	126	445	.	.	110	.	.	.
476 ANTILLES NL	107	1	.	.	31	.	75	.	.	.
604 LIBAN	199	12	2	185	.	.	.	.	.	.
608 SYRIE	241	8	2	231	.	.	.	.	.	.
612 IRAQ	132	.	45	33	.	8	46	.	.	.
624 ISRAEL	272	51	17	173	.	9	22	.	.	.
628 JORDANIE	138	1	8	97	.	.	32	.	.	.
632 ARABIE SAOUD	1010	12	38	629	.	65	266	.	.	.
636 KOWEIT	226	15	40	81	.	.	90	.	.	.
647 EMIRATS ARAB	297	4	3	87	.	3	199	.	1	.
649 OMAN	597	..	14	9	.	.	574	.	.	.
701 MALAYSIA	115	.	2	46	2	.	65	.	.	.
706 SINGAPOUR	215	6	2	114	.	.	93	.	.	.
732 JAPON	110	.	35	46	.	.	29	.	.	.
740 HONG-KONG	142	5	16	72	.	.	49	.	.	.
800 AUSTRALIE	312	2	28	184	6	.	92	.	.	.
1000 M O N D E	**26697**	**1468**	**2688**	**12634**	**2460**	**870**	**6288**	**48**	**241**	**.**
1010 INTRA-CE	**13596**	**658**	**1002**	**6142**	**2319**	**444**	**2927**	**48**	**56**	**.**
1011 EXTRA-CE	**13096**	**810**	**1681**	**6491**	**141**	**426**	**3361**	**.**	**186**	**.**
1020 CLASSE 1	5577	638	721	3114	27	42	927	.	108	.
1021 A E L E	2176	485	142	1130	15	9	299	.	96	.
1030 CLASSE 2	7379	153	958	3305	114	385	2426	.	38	.
1031 ACP (63)	1478	18	266	388	32	202	548	.	24	.
1040 CLASSE 3	144	20	2	74	.	.	8	.	40	.
7340 OTHER ARTICLES OF IRON OR STEEL										
ANDERE WAREN AUS EISEN ODER STAHL										
7340.12 ARTICLES OF NON-MALLEABLE CAST IRON FOR SEWAGE, WATER ETC. SYSTEMS										
ERZEUGNISSE FUER KANALISATION, AUS GRAUGUSS										
001 FRANCE	1088	619	.	10	39	403	17	.	.	.
002 BELG.-LUXBG.	2062	932	627	.	450	.	53	.	.	.
003 PAYS-BAS	5073	2300	70	.	.	2598	105	.	.	.
004 RF ALLEMAGNE	587	.	170	184	43	80	71	.	39	.
005 ITALIE	1763	630	1019	.	.	.	114	.	.	.
006 ROYAUME-UNI	771	277	430	.	.	2	.	62	.	.
007 IRLANDE	793	11	386	.	.	95	301	.	.	.
008 DANEMARK	115	74	.	.	20	1	20	.	.	.
028 NORVEGE	156	92	5	.	44	.	.	.	15	.
030 SUEDE	232	50	150	.	.	.	5	.	27	.
036 SUISSE	809	586	16	188	4	15	.	.	.	.
038 AUTRICHE	2873	2849	.	4	.	.	20	.	.	.
208 ALGERIE	481	.	481	.	.	.	.	.	.	.
216 LIBYE	2442	779	66	175	.	.	1367	.	.	55
220 EGYPTE	417	10	283	.	.	.	124	.	.	.
232 MALI	213	.	213	.	.	.	.	.	.	.
288 NIGERIA	603	95	115	.	28	.	365	.	.	.
302 CAMEROUN	159	.	159	.	.	.	.	.	.	.
314 GABON	112	.	98	.	.	14	.	.	.	.
372 REUNION	475	2	473	.	.	.	.	.	.	.
390 AFR. DU SUD	416	.	.	.	.	.	416	.	.	.
400 ETATS-UNIS	1072	539	375	14	.	.	144	.	.	.
404 CANADA	113	.	37	.	.	.	76	.	.	.
413 BERMUDES	175	.	.	.	.	.	175	.	.	.
416 GUATEMALA	232	.	232	.	.	.	.	.	.	.
453 BAHAMAS	177	.	.	.	.	.	177	.	.	.
458 GUADELOUPE	215	.	215	.	.	.	.	.	.	.
460 DOMINIQUE	122	.	.	.	.	.	122	.	.	.
462 MARTINIQUE	108	.	108	.	.	.	.	.	.	.
612 IRAQ	3499	692	2246	1	.	1	559	.	.	.
632 ARABIE SAOUD	5080	663	464	1350	43	651	1885	24	.	.
636 KOWEIT	804	79	130	10	1	.	584	.	.	.
640 BAHREIN	1797	40	1	.	70	.	1686	.	.	.
644 QATAR	481	.	21	.	.	.	460	.	.	.
647 EMIRATS ARAB	2567	46	43	.	1	.	2477	.	.	.
649 OMAN	2049	55	68	.	.	.	1926	.	.	.
656 YEMEN DU SUD	147	.	28	.	.	.	119	.	.	.
662 PAKISTAN	196	.	196	.	.	.	.	.	.	.
664 INDE	120	.	44	.	.	.	76	.	.	.

Bestimmung Destination / Nimexe	Mengen 1000 kg Quantités									
	EUR 10	Deutschland	France	Italia	Nederland	Belg.-Lux.	UK	Ireland	Danmark	Ελλάδα
7340.12										
701 MALAYSIA	140	1	.	.	.	.	139	.	.	.
1000 W O R L D	**41846**	**13031**	**6895**	**2615**	**489**	**6206**	**12222**	**96**	**181**	**111**
1010 INTRA-EC	**15284**	**5841**	**3220**	**133**	**339**	**5051**	**588**	**76**	**36**	.
1011 EXTRA-EC	**26562**	**7190**	**3674**	**2482**	**150**	**1156**	**11634**	**20**	**145**	**111**
1020 CLASS 1	6145	4726	794	210	27	12	233	.	143	.
1021 EFTA COUNTR.	4708	4149	246	208	27	12	9	.	57	.
1030 CLASS 2	20409	2463	2880	2273	123	1135	11402	20	2	111
1031 ACP (63)	1401	158	508	.	27	17	691	.	.	.
7340.15 UNWORKED ARTICLES OF NON-MALLEABLE CAST IRON, N.E.S.										
OUVRAGES BRUTS, EN FONTE NON MALLEABLE, NDA.										
001 FRANCE	14566	6442	.	1464	397	163	5224	.	876	.
002 BELG.-LUXBG.	17684	7520	3851	23	6200	.	23	.	67	.
003 NETHERLANDS	10151	6188	1562	96	.	620	140	76	1469	.
004 FR GERMANY	42595	.	20812	953	2976	279	1843	.	15730	.
005 ITALY	3230	1962	1122	.	1	.	145	.	.	.
006 UTD. KINGDOM	13163	1964	5661	67	2794	227	.	5	2445	.
007 IRELAND	914	361	121	.	20	4	364	.	44	.
008 DENMARK	5272	4955	.	65	34	.	218	.	.	.
009 GREECE	65	.	7	13	.	.	45	.	.	.
028 NORWAY	2024	57	.	.	.	.	22	.	1945	.
030 SWEDEN	17072	3989	65	.	238	.	1359	.	11421	.
032 FINLAND	1266	420	67	.	.	.	13	.	766	.
036 SWITZERLAND	4715	4299	192	154	12	2	53	.	3	.
038 AUSTRIA	7282	7046	52	168	9	.	7	.	.	.
042 SPAIN	370	44	100	123	.	.	103	.	.	.
048 YUGOSLAVIA	616	202	.	414	.	.	.	.	.	.
062 CZECHOSLOVAK	148	133	.	15	.	.	.	.	.	.
064 HUNGARY	2288	185	.	2103	.	.	.	.	.	.
208 ALGERIA	1523	765	758	.	.	.	.	.	.	.
366 MOZAMBIQUE	803	.	3	800	.	.	.	.	.	.
400 USA	5642	1337	152	20	102	199	3832	.	.	.
404 CANADA	839	66	2	.	.	.	771	.	.	.
412 MEXICO	112	112	.	.	.	.	.	.	.	.
508 BRAZIL	114	114	.	.	.	.	.	.	.	.
608 SYRIA	61	.	.	38	.	23	.	.	.	.
628 JORDAN	50	.	3	.	.	.	47	.	.	.
632 SAUDI ARABIA	117	5	.	.	1	.	111	.	.	.
636 KUWAIT	220	.	.	.	.	.	220	.	.	.
647 U.A.EMIRATES	54	.	12	.	.	.	42	.	.	.
664 INDIA	84	70	.	14	.	.	.	.	.	.
680 THAILAND	95	.	.	.	.	.	.	.	95	.
706 SINGAPORE	112	1	.	.	.	.	109	.	2	.
1000 W O R L D	**153924**	**48356**	**34587**	**6565**	**12882**	**1549**	**14988**	**81**	**34916**	.
1010 INTRA-EC	**107636**	**29392**	**33135**	**2681**	**12424**	**1292**	**8001**	**81**	**20630**	.
1011 EXTRA-EC	**46288**	**18964**	**1453**	**3884**	**458**	**256**	**6988**	.	**14285**	.
1020 CLASS 1	39930	17484	629	683	361	200	6187	.	14186	.
1021 EFTA COUNTR.	32431	15823	376	322	259	2	1471	.	14178	.
1030 CLASS 2	3837	1116	806	863	97	56	801	.	98	.
1031 ACP (63)	119	30	25	2	.	.	62	.	.	.
1040 CLASS 3	2520	364	17	2138	.	.	.	.	1	.
7340.17 WORKED ARTICLES OF NON-MALLEABLE CAST IRON N.E.S.										
OUVRAGES OUVRES, EN FONTE NON MALLEABLE, NDA.										
001 FRANCE	6300	1677	.	75	27	4366	155	.	.	.
002 BELG.-LUXBG.	7665	829	6195	1	619	.	21	.	.	.
003 NETHERLANDS	3286	856	99	22	.	1972	327	.	10	.
004 FR GERMANY	16156	.	8139	405	1446	5455	650	.	61	.
005 ITALY	3533	953	1799	.	3	775	3	.	.	.
006 UTD. KINGDOM	6000	493	1863	31	218	3383	.	12	.	.
007 IRELAND	1406	194	184	.	.	345	683	.	.	.
008 DENMARK	1552	139	811	.	.	583	19	.	.	.
009 GREECE	196	1	14	.	.	179	2	.	.	.
028 NORWAY	1517	40	5	.	2	1265	117	.	88	.
030 SWEDEN	1643	415	62	1	2	347	314	.	502	.
032 FINLAND	732	44	42	1	.	592	53	.	.	.
036 SWITZERLAND	2467	2269	52	48	2	95	1	.	.	.
038 AUSTRIA	2839	2368	.	17	4	393	5	.	52	.
042 SPAIN	273	26	208	38	1	.	.	.	.	.
048 YUGOSLAVIA	1965	111	83	3	1	1767	.	.	.	.
052 TURKEY	391	7	.	.	.	341	43	.	.	.
060 POLAND	15	9	6	.	.	.	.	.	.	.
064 HUNGARY	64	44	.	.	.	20	.	.	.	.
204 MOROCCO	145	1	41	.	.	103	.	.	.	.
208 ALGERIA	913	52	94	3	.	764	.	.	.	.
212 TUNISIA	41	.	15	21	5	.	.	.	.	.
216 LIBYA	1457	163	.	360	.	745	189	.	.	.
220 EGYPT	1124	42	8	.	.	1074	.	.	.	.
252 GAMBIA	67	.	67	.	.	.	.	.	.	.
268 LIBERIA	107	.	.	.	.	107	.	.	.	.

Bestimmung Destination / Nimexe	Werte 1000 ECU Valeurs									
	EUR 10	Deutschland	France	Italia	Nederland	Belg.-Lux.	UK	Ireland	Danmark	Ελλάδα
7340.12										
701 MALAYSIA	271	1	.	.	.	.	270	.	.	.
1000 M O N D E	**43099**	**11690**	**9777**	**1967**	**798**	**3927**	**14590**	**85**	**210**	**55**
1010 INTRA-CE	**12295**	**4883**	**2702**	**195**	**552**	**3180**	**681**	**62**	**40**	.
1011 EXTRA-CE	**30806**	**6807**	**7075**	**1772**	**247**	**747**	**13909**	**24**	**170**	**55**
1020 CLASSE 1	6036	4150	658	206	49	15	790	.	168	.
1021 A E L E	4150	3610	171	192	49	15	36	.	77	.
1030 CLASSE 2	24715	2653	6416	1565	198	683	13119	24	2	55
1031 ACP (63)	2218	179	910	.	29	30	1070	.	.	.
7340.15 UNWORKED ARTICLES OF NON-MALLEABLE CAST IRON, N.E.S.										
ROHE ERZEUGNISSE AUS GRAUGUSS, AWGNL										
001 FRANCE	14011	5737	.	1939	489	276	4526	.	1044	.
002 BELG.-LUXBG.	19369	8171	3831	34	7180	.	56	.	97	.
003 PAYS-BAS	11975	7538	1475	135	.	1051	109	49	1618	.
004 RF ALLEMAGNE	34478	.	12787	1398	3400	444	1881	.	14568	.
005 ITALIE	2459	1499	794	.	6	.	160	.	.	.
006 ROYAUME-UNI	11876	3135	3720	157	2108	318	.	8	2430	.
007 IRLANDE	1212	403	67	.	32	78	596	.	36	.
008 DANEMARK	6978	6424	.	92	27	.	435	.	.	.
009 GRECE	131	.	22	21	.	.	88	.	.	.
028 NORVEGE	2090	57	.	.	.	.	46	.	1987	.
030 SUEDE	20098	5495	61	.	325	.	1559	.	12658	.
032 FINLANDE	1093	380	56	.	.	.	19	.	638	.
036 SUISSE	6011	5255	286	273	11	4	178	.	4	.
038 AUTRICHE	6689	6374	33	261	11	.	10	.	.	.
042 ESPAGNE	516	54	89	217	.	.	156	.	.	.
048 YOUGOSLAVIE	778	264	.	514	.	.	.	.	.	.
062 TCHECOSLOVAQ	261	246	.	15	.	.	.	.	.	.
064 HONGRIE	2774	321	.	2453	.	.	.	.	.	.
208 ALGERIE	1880	1410	470	.	.	.	.	.	.	.
366 MOZAMBIQUE	279	.	6	273	.	.	.	.	.	.
400 ETATS-UNIS	9370	1868	201	28	121	262	6890	.	.	.
404 CANADA	1945	155	4	.	.	.	1786	.	.	.
412 MEXIQUE	134	134	.	.	.	.	.	.	.	.
508 BRESIL	170	170	.	.	.	.	.	.	.	.
608 SYRIE	125	.	.	58	.	67	.	.	.	.
628 JORDANIE	106	.	9	.	.	.	97	.	.	.
632 ARABIE SAOUD	181	6	.	.	.	.	175	.	.	.
636 KOWEIT	393	.	.	.	2	.	391	.	.	.
647 EMIRATS ARAB	121	.	14	.	2	.	105	.	.	.
664 INDE	205	187	.	18	.	.	.	.	.	.
680 THAILANDE	456	.	.	.	.	.	.	.	456	.
706 SINGAPOUR	144	1	.	.	.	.	141	.	2	.
1000 M O N D E	**159308**	**55559**	**24013**	**7946**	**13768**	**2545**	**19812**	**57**	**35608**	.
1010 INTRA-CE	**102491**	**32908**	**22695**	**3776**	**13243**	**2167**	**7851**	**57**	**19794**	.
1011 EXTRA-CE	**56818**	**22653**	**1318**	**4170**	**525**	**378**	**11961**	.	**15813**	.
1020 CLASSE 1	48769	19955	730	1297	472	266	10700	.	15349	.
1021 A E L E	36081	17586	435	534	349	4	1832	.	15341	.
1030 CLASSE 2	4829	1979	581	380	54	112	1262	.	461	.
1031 ACP (63)	220	44	44	2	.	4	126	.	.	.
1040 CLASSE 3	3221	719	7	2492	.	.	.	.	3	.
7340.17 WORKED ARTICLES OF NON-MALLEABLE CAST IRON N.E.S.										
BEARBEITETE ERZEUGNISSE AUS GRAUGUSS, AWGNL										
001 FRANCE	8848	3350	.	196	52	4960	290	.	.	.
002 BELG.-LUXBG.	7096	2351	3801	5	869	.	70	.	.	.
003 PAYS-BAS	4570	1718	182	26	.	2222	418	.	4	.
004 RF ALLEMAGNE	16834	.	6761	579	1815	7098	470	.	111	.
005 ITALIE	4032	1127	2178	.	15	680	32	.	.	.
006 ROYAUME-UNI	5522	796	1461	84	318	2849	.	14	.	.
007 IRLANDE	1548	278	174	.	.	301	795	.	.	.
008 DANEMARK	2145	350	671	.	2	1030	92	.	.	.
009 GRECE	238	9	34	.	.	185	10	.	.	.
028 NORVEGE	1776	97	13	.	3	1182	345	.	136	.
030 SUEDE	3207	1275	97	7	15	307	652	.	854	.
032 FINLANDE	940	215	71	3	.	524	127	.	.	.
036 SUISSE	3980	3702	88	64	5	118	3	.	.	.
038 AUTRICHE	3682	3139	1	52	12	426	8	.	44	.
042 ESPAGNE	365	44	244	69	6	.	2	.	.	.
048 YOUGOSLAVIE	1778	224	351	20	6	1177	.	.	.	.
052 TURQUIE	426	71	.	.	.	326	29	.	.	.
060 POLOGNE	123	53	70	.	.	.	.	.	.	.
064 HONGRIE	145	118	.	.	.	27	.	.	.	.
204 MAROC	222	13	95	.	.	114	.	.	.	.
208 ALGERIE	1152	81	319	16	.	736	.	.	.	.
212 TUNISIE	100	.	51	34	15	.	.	.	.	.
216 LIBYE	1643	452	.	256	2	751	182	.	.	.
220 EGYPTE	2177	1001	81	.	.	1095	.	.	.	.
252 GAMBIE	120	.	120	.	.	.	.	.	.	.
268 LIBERIA	110	3	1	.	.	106	.	.	.	.

Bestimmung Destination / Nimexe	Mengen 1000 kg Quantités: EUR 10	Deutschland	France	Italia	Nederland	Belg.-Lux.	UK	Ireland	Danmark	Ἑλλάδα
7340.17										
280 TOGO	102	.	11	.	.	91	.	.	.	.
288 NIGERIA	462	2	.	.	.	440	20	.	.	.
302 CAMEROON	396	.	4	.	.	392	.	.	.	.
314 GABON	134	.	43	.	.	91	.	.	.	.
322 ZAIRE	544	.	.	.	.	544	.	.	.	.
346 KENYA	104	.	.	.	.	83	21	.	.	.
390 SOUTH AFRICA	6363	34	.	1	.	6316	12	.	.	.
400 USA	2107	704	60	65	.	114	1163	1	.	.
404 CANADA	253	154	27	.	.	41	31	.	.	.
406 GREENLAND	177	.	.	.	.	150	4	.	23	.
412 MEXICO	1065	1	.	.	.	1064	.	.	.	.
424 HONDURAS	96	.	.	.	.	96	.	.	.	.
452 HAITI	130	.	.	.	.	130	.	.	.	.
462 MARTINIQUE	126	.	66	.	.	60	.	.	.	.
484 VENEZUELA	32	.	.	14	.	8	10	.	.	.
500 ECUADOR	133	.	.	.	.	133	.	.	.	.
504 PERU	126	.	.	.	.	126	.	.	.	.
512 CHILE	1805	.	.	.	.	1802	3	.	.	.
608 SYRIA	310	.	26	134	.	150	.	.	.	.
612 IRAQ	5109	31	36	.	.	4849	193	.	.	.
616 IRAN	1697	23	.	263	.	1411	.	.	.	.
624 ISRAEL	98	12	3	66	.	15	2	.	.	.
632 SAUDI ARABIA	1106	8	112	82	.	643	256	.	4	1
636 KUWAIT	684	.	.	.	.	.	684	.	.	.
640 BAHRAIN	127	.	.	.	.	22	105	.	.	.
647 U.A.EMIRATES	880	.	.	.	.	648	232	.	.	.
649 OMAN	203	.	.	3	.	.	200	.	.	.
662 PAKISTAN	119	.	117	.	.	.	2	.	.	.
664 INDIA	183	2	7	1	149	24	.	.	.	.
680 THAILAND	763	.	.	4	.	749	10	.	.	.
700 INDONESIA	260	.	.	.	5	255	.	.	.	.
701 MALAYSIA	398	.	.	.	.	390	8	.	.	.
708 PHILIPPINES	525	.	.	.	.	525	.	.	.	.
728 SOUTH KOREA	42	22	19	.	.	.	1	.	.	.
800 AUSTRALIA	791	6	.	1	.	777	7	.	.	.
804 NEW ZEALAND	143	1	.	.	.	139	3	.	.	.
1000 W O R L D	**90483**	**11764**	**20572**	**1677**	**2487**	**47488**	**5704**	**14**	**756**	**1**
1010 INTRA-EC	**46093**	**5141**	**19104**	**533**	**2314**	**17058**	**1859**	**13**	**71**	.
1011 EXTRA-EC	**44370**	**6622**	**1467**	**1144**	**173**	**30431**	**3845**	**1**	**686**	**1**
1020 CLASS 1	21553	6197	560	175	14	12186	1773	1	647	.
1021 EFTA COUNTR.	9226	5140	166	67	12	2693	506	.	642	.
1030 CLASS 2	22692	363	902	968	159	18189	2072	.	38	1
1031 ACP (63)	2281	3	223	3	.	1964	76	.	12	.
1040 CLASS 3	123	62	6	.	.	55	.	.	.	.
7340.21 UNWORKED ARTICLES OF MALLEABLE CAST IRON N.E.S.										
OUVRAGES BRUTS, EN FONTE MALLEABLE, NDA.										
001 FRANCE	1135	623	.	193	.	80	239	.	.	.
002 BELG.-LUXBG.	766	114	521	32	74	.	25	.	.	.
003 NETHERLANDS	1931	1346	65	33	.	201	286	.	.	.
004 FR GERMANY	4128	.	730	995	1797	25	579	.	2	.
005 ITALY	1339	459	681	.	2	6	191	.	.	.
006 UTD. KINGDOM	1230	578	359	13	280	.	.	.	.	.
007 IRELAND	149	.	.	.	.	.	149	.	.	.
008 DENMARK	106	79	.	2	.	.	25	.	.	.
028 NORWAY	680	34	.	.	1	.	578	.	67	.
030 SWEDEN	1034	510	134	.	14	.	213	.	163	.
036 SWITZERLAND	456	288	93	20	.	.	55	.	.	.
038 AUSTRIA	1239	1189	.	6	1	.	43	.	.	.
042 SPAIN	94	3	.	26	.	11	54	.	.	.
390 SOUTH AFRICA	69	64	3	1	.	.	1	.	.	.
400 USA	6020	3953	129	15	.	319	1604	.	.	.
404 CANADA	545	159	.	.	.	.	386	.	.	.
628 JORDAN	180	180	.	.	.	.	.	.	.	.
1000 W O R L D	**21374**	**9617**	**2770**	**1341**	**2171**	**642**	**4600**	.	**233**	.
1010 INTRA-EC	**10787**	**3201**	**2355**	**1269**	**2153**	**313**	**1494**	.	**2**	.
1011 EXTRA-EC	**10587**	**6416**	**414**	**73**	**18**	**330**	**3106**	.	**230**	.
1020 CLASS 1	10159	6207	359	68	17	330	2948	.	230	.
1021 EFTA COUNTR.	3415	2022	227	27	17	.	892	.	230	.
1030 CLASS 2	429	209	55	5	2	.	158	.	.	.
7340.25 WORKED ARTICLES OF MALLEABLE CAST IRON N.E.S.										
OUVRAGES OUVRES, EN FONTE MALLEABLE, NDA.										
001 FRANCE	1092	178	.	218	9	80	606	.	1	.
002 BELG.-LUXBG.	2293	120	1028	27	127	.	991	.	.	.
003 NETHERLANDS	602	383	50	18	.	98	53	.	.	.
004 FR GERMANY	7063	.	3354	2586	667	7	444	1	4	.
005 ITALY	504	100	327	.	1	.	76	.	.	.
006 UTD. KINGDOM	1437	361	735	29	265	3	.	44	.	.
007 IRELAND	222	.	80	.	.	4	138	.	.	.

Bestimmung Destination / Nimexe	Werte 1000 ECU Valeurs: EUR 10	Deutschland	France	Italia	Nederland	Belg.-Lux.	UK	Ireland	Danmark	Ἑλλάδα
7340.17										
280 TOGO	102	.	14	.	.	88	.	.	.	.
288 NIGERIA	375	9	1	.	.	323	42	.	.	.
302 CAMEROUN	458	.	19	.	.	439	.	.	.	.
314 GABON	157	.	59	.	.	98	.	.	.	.
322 ZAIRE	433	.	.	.	.	433	.	.	.	.
346 KENYA	123	.	.	.	.	101	22	.	.	.
390 AFR. DU SUD	5785	453	.	2	.	5250	80	.	.	.
400 ETATS-UNIS	4446	1721	205	181	3	106	2222	7	1	.
404 CANADA	395	159	33	.	.	77	126	.	.	.
406 GROENLAND	150	.	.	.	.	113	7	.	30	.
412 MEXIQUE	1144	17	45	.	.	1082	.	.	.	.
424 HONDURAS	113	4	.	.	.	109	.	.	.	.
452 HAITI	145	.	.	.	.	145	.	.	.	.
462 MARTINIQUE	167	.	106	.	1	60	.	.	.	.
484 VENEZUELA	109	5	.	19	.	19	66	.	.	.
500 EQUATEUR	146	.	.	.	.	146	.	.	.	.
504 PEROU	137	9	.	.	.	128	.	.	.	.
512 CHILI	1694	6	1	.	.	1670	17	.	.	.
608 SYRIE	407	1	59	245	.	102	.	.	.	.
612 IRAQ	5712	83	147	.	.	4957	525	.	.	.
616 IRAN	1986	484	.	208	.	1292	2	.	.	.
624 ISRAEL	461	35	6	320	.	13	87	.	.	.
632 ARABIE SAOUD	1679	41	170	176	.	641	587	.	61	3
636 KOWEIT	908	6	.	.	.	.	902	.	.	.
640 BAHREIN	108	.	.	.	.	20	88	.	.	.
647 EMIRATS ARAB	985	3	.	.	.	586	396	.	.	.
649 OMAN	247	2	.	33	.	.	212	.	.	.
662 PAKISTAN	321	11	303	.	.	.	7	.	.	.
664 INDE	708	53	23	5	603	24	.	.	.	.
680 THAILANDE	724	5	.	27	.	661	31	.	.	.
700 INDONESIE	303	2	.	.	15	286	.	.	.	.
701 MALAYSIA	453	2	.	.	2	407	42	.	.	.
708 PHILIPPINES	465	.	.	.	.	465	.	.	.	.
728 COREE DU SUD	1229	1141	86	.	.	.	2	.	.	.
800 AUSTRALIE	1013	62	.	6	.	897	48	.	.	.
804 NOUV.ZELANDE	163	7	.	2	.	142	12	.	.	.
1000 M O N D E	**108606**	**25092**	**18690**	**2679**	**3764**	**47620**	**9433**	**21**	**1303**	**4**
1010 INTRA-CE	**50830**	**9978**	**15260**	**890**	**3072**	**19324**	**2177**	**14**	**115**	.
1011 EXTRA-CE	**57770**	**15113**	**3430**	**1785**	**692**	**28296**	**7257**	**7**	**1187**	**3**
1020 CLASSE 1	28233	11291	1166	406	50	10530	3730	7	1053	.
1021 A E L E	13681	8458	283	125	35	2556	1189	.	1035	.
1030 CLASSE 2	29127	3530	2194	1379	642	17718	3526	.	135	3
1031 ACP (63)	2500	18	417	4	.	1807	211	.	43	.
1040 CLASSE 3	410	292	70	.	.	48	.	.	.	.
7340.21 UNWORKED ARTICLES OF MALLEABLE CAST IRON N.E.S.										
WAREN, ROH, AUS TEMPERGUSS, AWGNL										
001 FRANCE	2177	1103	.	681	1	129	228	.	35	.
002 BELG.-LUXBG.	1517	310	1019	27	120	.	41	.	.	.
003 PAYS-BAS	3884	3232	111	35	.	307	199	.	.	.
004 RF ALLEMAGNE	6038	.	870	1273	3142	40	708	.	5	.
005 ITALIE	2189	1436	631	.	8	14	100	.	.	.
006 ROYAUME-UNI	2620	1732	465	16	407	.	.	.	.	.
007 IRLANDE	272	.	.	.	.	.	272	.	.	.
008 DANEMARK	361	172	.	6	.	.	183	.	.	.
028 NORVEGE	804	90	.	.	2	.	603	.	109	.
030 SUEDE	1621	952	145	3	22	.	241	.	258	.
036 SUISSE	916	688	99	69	.	.	59	.	1	.
038 AUTRICHE	2009	1943	.	7	1	.	58	.	.	.
042 ESPAGNE	138	5	.	32	.	38	63	.	.	.
390 AFR. DU SUD	319	303	8	6	.	.	2	.	.	.
400 ETATS-UNIS	12883	9655	181	33	.	676	2338	.	.	.
404 CANADA	1011	412	.	.	.	.	599	.	.	.
628 JORDANIE	397	397	.	.	.	.	.	.	.	.
1000 M O N D E	**39773**	**22583**	**3691**	**2217**	**3746**	**1204**	**5924**	.	**408**	.
1010 INTRA-CE	**19064**	**7990**	**3097**	**2038**	**3679**	**490**	**1730**	.	**40**	.
1011 EXTRA-CE	**20712**	**14593**	**595**	**180**	**68**	**714**	**4194**	.	**368**	.
1020 CLASSE 1	19758	14071	433	158	27	714	3987	.	368	.
1021 A E L E	5373	3678	244	87	27	.	969	.	368	.
1030 CLASSE 2	949	520	159	22	41	.	207	.	.	.
7340.25 WORKED ARTICLES OF MALLEABLE CAST IRON N.E.S.										
WAREN, BEARBEITET, AUS TEMPERGUSS, AWGNL										
001 FRANCE	2569	576	.	503	20	205	1255	.	10	.
002 BELG.-LUXBG.	3737	305	1398	83	306	.	1645	.	.	.
003 PAYS-BAS	1850	1220	221	32	.	285	92	.	.	.
004 RF ALLEMAGNE	10892	.	4379	3933	1360	34	1182	.	4	.
005 ITALIE	1110	340	614	.	3	.	153	.	.	.
006 ROYAUME-UNI	3440	1430	1304	42	562	10	.	89	3	.
007 IRLANDE	423	1	98	.	4	11	309	.	.	.

Bestimmung Destination / Nimexe	Mengen 1000 kg Quantités	EUR 10	Deutschland	France	Italia	Nederland	Belg.-Lux.	UK	Ireland	Danmark	Ἑλλάδα
7340.25											
008	DENMARK	217	100	5	25	8	.	79	.	.	.
028	NORWAY	512	9	440	.	16	.	45	.	2	.
030	SWEDEN	460	72	.	3	10	.	373	.	2	.
036	SWITZERLAND	473	140	197	72	20	.	44	.	.	.
038	AUSTRIA	644	66	103	365	12	.	98	.	.	.
042	SPAIN	1423	1	1295	21	.	103	3	.	.	.
204	MOROCCO	70	.	30	37	.	.	3	.	.	.
208	ALGERIA	192	1	149	42	.	.	.	.	.	.
220	EGYPT	263	.	197	.	7	.	59	.	.	.
248	SENEGAL	95	.	60	1	.	34	.	.	.	.
322	ZAIRE	51	.	45	1	.	5	.	.	.	.
390	SOUTH AFRICA	67	57	.	.	.	.	10	.	.	.
400	USA	1394	247	726	46	4	.	371	.	.	.
404	CANADA	215	1	86	.	3	.	125	.	.	.
476	NL ANTILLES	56	.	.	.	56	.	.	.	.	.
612	IRAQ	134	3	22	2	.	.	95	.	.	12
624	ISRAEL	55	10	.	14	.	.	31	.	.	.
632	SAUDI ARABIA	1217	7	33	21	4	.	1152	.	.	.
636	KUWAIT	263	.	.	.	.	.	263	.	.	.
647	U.A.EMIRATES	344	1	.	1	1	.	341	.	.	.
649	OMAN	56	1	.	.	.	.	55	.	.	.
656	SOUTH YEMEN	91	.	2	.	.	.	89	.	.	.
706	SINGAPORE	261	13	.	2	18	.	228	.	.	.
800	AUSTRALIA	265	7	235	1	.	.	22	.	.	.
1000	**W O R L D**	**22783**	**1948**	**9391**	**3739**	**1244**	**339**	**6052**	**44**	**11**	**15**
1010	**INTRA-EC**	**13436**	**1244**	**5581**	**2906**	**1078**	**192**	**2386**	**44**	**5**	**.**
1011	**EXTRA-EC**	**9341**	**703**	**3810**	**830**	**166**	**147**	**3666**	**.**	**6**	**13**
1020	CLASS 1	5614	638	3142	518	73	103	1136	.	4	.
1021	EFTA COUNTR.	2130	303	753	443	60	.	567	.	4	.
1030	CLASS 2	3728	66	668	312	93	44	2530	.	2	13
1031	ACP (63)	274	2	173	5	1	44	49	.	.	.
7340.31	SNUFF BOXES, CIGARETTE CASES, COSMETIC AND POWDER BOXES ETC. OF IRON OR STEEL										
	OBJETS DE POCHE, EN FER OU EN ACIER										
001	FRANCE	113	17	.	66	2	1	17	.	10	.
002	BELG.-LUXBG.	84	8	38	.	8	.	24	.	6	.
003	NETHERLANDS	48	15	5	.	.	3	19	.	6	.
004	FR GERMANY	131	.	15	21	5	.	74	.	14	2
005	ITALY	48	9	31	.	1	.	1	.	7	.
006	UTD. KINGDOM	38	2	23	.	1	.	.	.	11	1
008	DENMARK	20	17	.	.	.	.	3	.	.	.
028	NORWAY	29	1	1	.	.	.	4	.	23	.
030	SWEDEN	71	6	9	.	1	.	39	.	16	.
032	FINLAND	13	4	1	.	.	.	5	.	3	.
036	SWITZERLAND	51	14	1	22	.	.	11	.	3	.
038	AUSTRIA	29	22	.	.	3	.	3	.	1	.
212	TUNISIA	12	.	1	11	.	.	.	.	.	.
400	USA	195	48	5	129	.	.	7	.	6	.
404	CANADA	8	5	.	.	.	.	1	.	2	.
632	SAUDI ARABIA	10	1	.	4	.	.	.	.	5	.
732	JAPAN	6	2	.	.	.	.	4	.	.	.
800	AUSTRALIA	19	1	.	.	.	.	18	.	.	.
808	AMER.OCEANIA	8	.	.	8	.	.	.	.	.	.
1000	**W O R L D**	**1028**	**188**	**165**	**273**	**20**	**4**	**252**	**.**	**123**	**3**
1010	**INTRA-EC**	**503**	**69**	**114**	**93**	**15**	**4**	**151**	**.**	**54**	**3**
1011	**EXTRA-EC**	**525**	**119**	**51**	**180**	**5**	**.**	**101**	**.**	**69**	**.**
1020	CLASS 1	437	109	18	153	5	.	96	.	56	.
1021	EFTA COUNTR.	198	48	12	23	5	.	63	.	47	.
1030	CLASS 2	88	10	33	27	.	.	5	.	13	.
7340.33	CONTAINERS OF 73.22 OF CAPACITY MAX 300L										
	RECIPIENTS DU GENRE DE 7322, MAX. 300 L, EN FER OU EN ACIER										
001	FRANCE	2702	303	.	133	29	2163	74	.	.	.
002	BELG.-LUXBG.	1085	231	610	37	206	.	.	.	1	.
003	NETHERLANDS	867	303	442	66	.	36	1	.	19	.
004	FR GERMANY	1913	.	994	390	140	113	7	3	266	.
005	ITALY	286	147	124	.	4	1	9	.	.	1
006	UTD. KINGDOM	135	66	7	15	20	2	.	21	4	.
007	IRELAND	142	88	.	2	.	22	22	.	8	.
008	DENMARK	52	33	1	2	1	15	.	.	.	.
009	GREECE	335	296	.	39	.	.	.	.	.	.
028	NORWAY	41	28	.	1	.	.	.	.	12	.
030	SWEDEN	272	45	131	79	.	.	6	.	4	7
036	SWITZERLAND	368	167	12	186	1	.	.	.	2	.
038	AUSTRIA	398	231	2	63	1	37	.	.	64	.
042	SPAIN	176	17	38	48	12	61	.	.	.	.
048	YUGOSLAVIA	26	2	.	7	.	.	17	.	.	.
056	SOVIET UNION	28	8	6	14	.	.	.	.	.	.
208	ALGERIA	50	17	33	.	.	.	.	.	.	.
212	TUNISIA	78	71	2	5	.	.	.	.	.	.

Bestimmung Destination / Nimexe	Werte 1000 ECU Valeurs	EUR 10	Deutschland	France	Italia	Nederland	Belg.-Lux.	UK	Ireland	Danmark	Ἑλλάδα
7340.25											
008	DANEMARK	539	296	12	30	16	.	185	.	.	.
028	NORVEGE	1108	35	940	1	37	.	87	.	8	.
030	SUEDE	975	355	.	11	41	1	557	.	10	.
036	SUISSE	1247	590	227	144	47	.	239	.	.	.
038	AUTRICHE	1008	223	179	399	28	.	178	.	1	.
042	ESPAGNE	171	9	803	41	.	308	10	.	.	.
204	MAROC	187	1	104	79	.	.	3	.	.	.
208	ALGERIE	970	2	912	56	.	.	.	.	.	.
220	EGYPTE	673	1	538	1	35	.	98	.	.	.
248	SENEGAL	218	.	96	2	.	120	.	.	.	.
322	ZAIRE	130	6	115	2	.	7	.	.	.	.
390	AFR. DU SUD	330	275	.	3	1	.	51	.	.	.
400	ETATS-UNIS	3471	861	1658	102	15	.	834	.	1	.
404	CANADA	520	4	192	.	13	.	311	.	.	.
476	ANTILLES NL	114	.	.	.	114	.	.	.	.	.
612	IRAQ	240	16	52	3	.	.	138	.	.	31
624	ISRAEL	366	70	.	70	2	.	224	.	.	.
632	ARABIE SAOUD	1120	51	58	13	14	.	983	.	1	.
636	KOWEIT	699	.	.	1	.	.	698	.	.	.
647	EMIRATS ARAB	456	9	.	5	6	.	436	.	.	.
649	OMAN	232	3	.	.	.	.	229	.	.	.
656	YEMEN DU SUD	152	2	7	.	.	.	143	.	.	.
706	SINGAPOUR	401	45	.	2	77	.	277	.	.	.
800	AUSTRALIE	581	38	476	8	.	.	59	.	.	.
1000	**M O N D E**	**42905**	**7110**	**14830**	**5858**	**2755**	**998**	**11175**	**89**	**50**	**40**
1010	**INTRA-CE**	**24595**	**4179**	**8034**	**4639**	**2270**	**546**	**4820**	**89**	**18**	**.**
1011	**EXTRA-CE**	**18301**	**2931**	**6796**	**1216**	**485**	**452**	**6355**	**.**	**32**	**34**
1020	CLASSE 1	10890	2516	4585	747	210	309	2503	.	20	.
1021	A E L E	4516	1268	1357	570	162	1	1139	.	19	.
1030	CLASSE 2	7407	411	2211	469	275	143	3852	.	12	34
1031	ACP (63)	758	19	378	34	2	143	182	.	.	.
7340.31	SNUFF BOXES, CIGARETTE CASES, COSMETIC AND POWDER BOXES ETC. OF IRON OR STEEL										
	GEGENSTAENDE FUER DEN TASCHENGEBRAUCH, AUS EISEN ODER STAHL										
001	FRANCE	953	332	.	193	22	10	212	.	184	.
002	BELG.-LUXBG.	636	129	133	3	67	.	197	.	107	.
003	PAYS-BAS	704	269	51	1	.	22	238	.	123	.
004	RF ALLEMAGNE	1202	.	113	67	71	.	806	.	139	6
005	ITALIE	457	174	138	.	6	.	25	.	114	.
006	ROYAUME-UNI	468	42	203	7	8	2	.	.	202	4
008	DANEMARK	160	123	.	.	2	1	34	.	.	.
028	NORVEGE	559	47	4	.	2	.	49	.	457	.
030	SUEDE	1089	113	54	1	3	.	606	.	312	.
032	FINLANDE	210	80	4	1	1	.	54	.	70	.
036	SUISSE	575	274	12	94	4	.	122	.	69	.
038	AUTRICHE	486	402	.	1	24	.	44	.	15	.
212	TUNISIE	135	1	53	81	.	.	.	.	.	.
400	ETATS-UNIS	1273	383	372	300	1	.	92	.	124	1
404	CANADA	135	56	3	.	.	.	29	.	47	.
632	ARABIE SAOUD	119	15	1	5	.	.	2	.	96	.
732	JAPON	152	53	11	.	.	.	83	.	5	.
800	AUSTRALIE	225	6	7	.	.	.	211	.	1	.
808	OCEANIE AMER	102	.	.	102	.	.	.	.	.	.
1000	**M O N D E**	**10453**	**2737**	**1316**	**905**	**217**	**36**	**2974**	**.**	**2256**	**12**
1010	**INTRA-CE**	**4738**	**1091**	**646**	**302**	**176**	**35**	**1579**	**.**	**898**	**11**
1011	**EXTRA-CE**	**5715**	**1646**	**669**	**603**	**41**	**2**	**1395**	**.**	**1358**	**1**
1020	CLASSE 1	4904	1485	532	405	36	.	1324	.	1121	1
1021	A E L E	2955	921	90	98	35	.	879	.	932	.
1030	CLASSE 2	809	159	137	198	5	2	71	.	237	.
7340.33	CONTAINERS OF 73.22 OF CAPACITY MAX 300L										
	BEHAELTER WIE IN 7322, BIS 300 L, AUS EISEN ODER STAHL										
001	FRANCE	5751	922	.	476	378	3739	234	.	2	.
002	BELG.-LUXBG.	2133	741	1061	94	223	.	.	.	14	.
003	PAYS-BAS	2331	1078	920	181	.	98	6	.	46	.
004	RF ALLEMAGNE	4467	.	2011	679	757	357	22	3	638	.
005	ITALIE	1033	643	342	.	7	5	29	.	1	6
006	ROYAUME-UNI	492	194	42	105	74	10	.	48	19	.
007	IRLANDE	291	35	.	4	.	170	48	.	34	.
008	DANEMARK	196	106	3	6	13	59	5	4	.	.
009	GRECE	812	672	29	109	2	.	.	.	.	.
028	NORVEGE	208	130	.	7	2	1	.	.	68	.
030	SUEDE	847	239	297	218	1	3	48	1	28	12
036	SUISSE	1546	859	83	595	6	2	.	.	1	.
038	AUTRICHE	1391	959	8	169	12	116	.	.	127	.
042	ESPAGNE	427	72	74	91	17	173	.	.	.	.
048	YOUGOSLAVIE	124	32	1	48	1	.	42	.	.	.
056	U.R.S.S.	476	91	127	258	.	.	.	.	.	.
208	ALGERIE	308	41	265	.	2	.	.	.	.	.
212	TUNISIE	163	114	17	32	.	.	.	.	.	.

Bestimmung Destination / Nimexe	Mengen 1000 kg Quantités									
	EUR 10	Deutschland	France	Italia	Nederland	Belg.-Lux.	UK	Ireland	Danmark	Ελλάδα
7340.33										
216 LIBYA	96	.	.	96	.	.	.	.	.	.
220 EGYPT	83	7	.	75	1	.	.	.	.	.
400 USA	356	30	16	48	.	264	.	.	.	.
404 CANADA	171	.	.	.	8	163	.	.	.	.
616 IRAN	48	43	.	3	.	.	2	.	.	.
632 SAUDI ARABIA	25	8	9	8	.	.	.	.	.	.
636 KUWAIT	60	42	11	7	.	.	.	.	.	.
647 U.A.EMIRATES	59	3	.	56	.	.	.	.	.	.
700 INDONESIA	14	2	12	.	.	.	.	.	.	.
732 JAPAN	27	26	.	.	.	.	1	.	.	.
1000 **W O R L D**	10281	2328	2493	1504	425	2889	221	24	389	8
1010 **INTRA-EC**	7515	1466	2178	683	400	2353	112	24	298	1
1011 **EXTRA-EC**	2766	662	315	821	25	537	108	.	91	7
1020 CLASS 1	1941	555	206	491	22	533	40	.	87	7
1021 EFTA COUNTR.	1125	476	148	342	2	48	21	.	83	7
1030 CLASS 2	778	287	103	308	4	4	68	.	4	.
1031 ACP (63)	68	1	17	32	2	3	13	.	.	.
1040 CLASS 3	48	20	6	21	.	.	.	.	1	.
7340.37 LADDERS AND STEPS OF IRON OR STEEL										
ECHELLES ET ESCABEAUX, EN FER OU EN ACIER										
001 FRANCE	665	210	.	408	5	10	32	.	.	.
002 BELG.-LUXBG.	233	54	36	71	45	.	25	.	.	2
003 NETHERLANDS	505	233	17	150	.	9	96	.	.	.
004 FR GERMANY	171	.	18	129	15	4	5	.	.	.
006 UTD. KINGDOM	407	65	3	145	12	1	.	181	.	.
007 IRELAND	150	13	.	49	.	.	88	.	.	.
008 DENMARK	29	15	.	2	1	.	11	.	.	.
009 GREECE	25	2	.	12	1	.	10	.	.	.
030 SWEDEN	73	17	.	1	7	.	40	.	8	.
036 SWITZERLAND	216	127	2	83	3	.	1	.	.	.
038 AUSTRIA	185	100	5	77	1	.	2	.	.	.
208 ALGERIA	31	1	25	1	.	3	1	.	.	.
220 EGYPT	123	.	6	104	.	.	13	.	.	.
366 MOZAMBIQUE	84	.	.	.	84	.	.	.	.	.
400 USA	368	45	266	52	.	.	5	.	.	.
404 CANADA	44	3	3	35	.	.	3	.	.	.
608 SYRIA	128	.	.	115	.	.	13	.	.	.
612 IRAQ	55	11	21	22	.	.	1	.	.	.
624 ISRAEL	145	5	.	139	.	.	.	.	1	.
632 SAUDI ARABIA	377	3	27	294	.	.	53	.	.	.
636 KUWAIT	77	1	.	62	.	.	14	.	.	.
647 U.A.EMIRATES	26	1	1	5	.	.	19	.	.	.
649 OMAN	21	3	.	.	.	.	18	.	.	.
706 SINGAPORE	34	1	2	.	1	.	30	.	.	.
740 HONG KONG	25	5	.	5	.	.	15	.	.	.
1000 **W O R L D**	4806	959	550	2183	199	32	683	181	17	2
1010 **INTRA-EC**	2211	607	77	964	88	26	266	181	.	2
1011 **EXTRA-EC**	2597	353	473	1219	111	6	418	.	17	.
1020 CLASS 1	992	310	300	278	13	1	78	.	12	.
1021 EFTA COUNTR.	516	256	14	167	12	.	55	.	12	.
1030 CLASS 2	1590	43	172	930	98	6	336	.	5	.
1031 ACP (63)	107	5	26	4	1	3	68	.	.	.
7340.41 CONVEYOR AND TRANSMISSION BELT FASTENERS OF IRON OR STEEL										
AGRAFES DE COURROIES ET BANDES TRANSPORTEUSES EN FER OU EN ACIER										
001 FRANCE	44	9	.	32	.	1	2	.	.	.
002 BELG.-LUXBG.	57	27	8	1	4	.	17	.	.	.
003 NETHERLANDS	27	8	2	4	.	6	7	.	.	.
004 FR GERMANY	154	.	92	13	39	5	3	.	2	.
005 ITALY	21	3	18	.	.	.	2	.	.	.
006 UTD. KINGDOM	46	29	4	3	6	.	.	4	.	.
030 SWEDEN	14	2	4	.	5	.	1	.	2	.
036 SWITZERLAND	36	2	2	32	.	.	.	.	.	.
038 AUSTRIA	51	9	13	29	.	.	.	.	.	.
042 SPAIN	17	4	5	.	.	.	8	.	.	.
048 YUGOSLAVIA	20	20	.	.	.	.	.	.	.	.
204 MOROCCO	102	4	96	.	.	.	2	.	.	.
208 ALGERIA	15	.	15	.	.	.	.	.	.	.
220 EGYPT	10	1	2	.	.	.	7	.	.	.
390 SOUTH AFRICA	155	27	22	.	.	.	106	.	.	.
400 USA	189	111	9	35	2	.	32	.	.	.
404 CANADA	38	4	.	17	.	.	17	.	.	.
608 SYRIA	10	1	9	.	.	.	.	.	.	.
612 IRAQ	7	6	.	.	.	.	1	.	.	.
800 AUSTRALIA	67	.	9	.	.	.	58	.	.	.
1000 **W O R L D**	1309	317	334	189	56	15	386	4	8	.
1010 **INTRA-EC**	364	79	123	53	49	12	42	4	2	.
1011 **EXTRA-EC**	942	237	211	135	7	3	343	.	6	.

Bestimmung Destination / Nimexe	Werte 1000 ECU Valeurs									
	EUR 10	Deutschland	France	Italia	Nederland	Belg.-Lux.	UK	Ireland	Danmark	Ελλάδα
7340.33										
216 LIBYE	180	4	.	166	.	.	10	.	.	.
220 EGYPTE	327	78	.	215	32	.	2	.	.	.
400 ETATS-UNIS	1427	229	173	145	12	839	29	.	.	.
404 CANADA	637	4	.	4	12	617	.	.	.	.
616 IRAN	375	332	.	39	.	.	3	.	1	.
632 ARABIE SAOUD	206	93	71	35	2	.	4	.	1	.
636 KOWEIT	201	82	99	20	.	.	.	.	.	.
647 EMIRATS ARAB	134	8	.	121	.	7	.	.	.	.
700 INDONESIE	442	67	375	.	.	.	.	.	.	.
732 JAPON	127	88	5	.	.	.	34	.	.	.
1000 **M O N D E**	29050	8660	6319	4311	1606	6227	807	56	1047	17
1010 **INTRA-CE**	17504	4389	4409	1654	1454	4438	346	55	753	6
1011 **EXTRA-CE**	11546	4271	1909	2657	152	1789	461	1	294	12
1020 CLASSE 1	7116	2762	675	1398	73	1754	199	1	242	12
1021 A E L E	4199	2287	403	1024	21	126	94	1	231	12
1030 CLASSE 2	3741	1342	1103	876	78	35	262	.	45	.
1031 ACP (63)	288	11	107	86	32	6	46	.	.	.
1040 CLASSE 3	688	166	131	382	2	.	.	.	7	.
7340.37 LADDERS AND STEPS OF IRON OR STEEL										
LEITERN UND TRITTSCHEMEL, AUS EISEN ODER STAHL										
001 FRANCE	1375	523	.	664	11	19	158	.	.	.
002 BELG.-LUXBG.	682	188	147	108	92	.	144	.	.	3
003 PAYS-BAS	1133	572	25	216	.	26	294	.	.	.
004 RF ALLEMAGNE	388	.	33	261	57	5	27	.	5	.
006 ROYAUME-UNI	936	204	32	242	37	3	.	418	.	.
007 IRLANDE	471	29	.	128	.	.	314	.	.	.
008 DANEMARK	165	58	.	5	2	.	100	.	.	.
009 GRECE	112	15	.	20	2	2	73	.	.	.
030 SUEDE	279	115	.	2	26	.	115	.	21	.
036 SUISSE	829	555	14	237	13	7	3	.	.	.
038 AUTRICHE	636	409	8	207	4	.	8	.	.	.
208 ALGERIE	463	1	429	25	.	5	3	.	.	.
220 EGYPTE	216	1	14	148	.	.	53	.	.	.
366 MOZAMBIQUE	179	.	.	.	179	.	.	.	.	.
400 ETATS-UNIS	1035	113	704	185	.	1	32	.	.	.
404 CANADA	128	23	9	77	.	.	19	.	.	.
608 SYRIE	185	.	1	142	.	.	42	.	.	.
612 IRAQ	161	55	56	43	.	.	7	.	.	.
624 ISRAEL	222	13	1	205	1	.	.	.	2	.
632 ARABIE SAOUD	899	32	88	515	4	.	260	.	.	.
636 KOWEIT	183	5	14	96	.	.	63	.	5	.
647 EMIRATS ARAB	148	6	7	23	.	.	112	.	.	.
649 OMAN	129	10	1	5	.	.	110	.	3	.
706 SINGAPOUR	148	1	12	1	6	.	126	.	.	.
740 HONG-KONG	103	48	.	18	.	.	39	.	.	.
1000 **M O N D E**	13226	3171	2106	3955	501	94	2898	418	80	3
1010 **INTRA-CE**	5355	1644	251	1643	214	65	1112	418	5	3
1011 **EXTRA-CE**	7871	1528	1855	2312	287	29	1786	.	74	.
1020 CLASSE 1	3439	1301	822	795	57	7	411	.	46	.
1021 A E L E	1991	1124	54	471	51	7	241	.	43	.
1030 CLASSE 2	4407	225	1027	1507	230	22	1367	.	29	.
1031 ACP (63)	489	21	173	12	2	17	263	.	1	.
7340.41 CONVEYOR AND TRANSMISSION BELT FASTENERS OF IRON OR STEEL										
RIEMEN- UND TRANSPORTBANDVERBINDER AUS EISEN ODER STAHL										
001 FRANCE	265	167	.	57	1	11	29	.	.	.
002 BELG.-LUXBG.	376	230	72	3	12	.	59	.	.	.
003 PAYS-BAS	242	97	19	19	.	21	85	.	1	.
004 RF ALLEMAGNE	724	.	570	17	71	11	41	.	14	.
005 ITALIE	260	118	132	.	.	.	10	.	.	.
006 ROYAUME-UNI	262	162	18	12	64	.	.	6	.	.
030 SUEDE	207	107	7	.	84	.	3	.	6	.
036 SUISSE	109	49	9	46	3	.	2	.	.	.
038 AUTRICHE	161	112	21	28	.	.	.	.	.	.
042 ESPAGNE	216	79	57	.	.	.	80	.	.	.
048 YOUGOSLAVIE	366	366	.	.	.	.	.	.	.	.
204 MAROC	418	12	394	.	.	.	12	.	.	.
208 ALGERIE	213	3	210	.	.	.	.	.	.	.
220 EGYPTE	140	44	1	.	.	.	95	.	.	.
390 AFR. DU SUD	1430	329	281	.	.	.	820	.	.	.
400 ETATS-UNIS	1899	1259	124	54	15	2	445	.	.	.
404 CANADA	254	50	5	34	.	.	165	.	.	.
608 SYRIE	653	46	607	.	.	.	.	.	.	.
612 IRAQ	107	99	.	.	.	.	8	.	.	.
800 AUSTRALIE	613	4	130	2	.	.	477	.	.	.
1000 **M O N D E**	10529	3874	2924	304	259	95	3004	6	63	.
1010 **INTRA-CE**	2297	861	831	110	147	43	284	6	15	.
1011 **EXTRA-CE**	6232	3013	2093	194	112	52	2720	.	48	.

Bestimmung Destination / Nimexe	Mengen 1000 kg Quantités: EUR 10	Deutschland	France	Italia	Nederland	Belg.-Lux.	UK	Ireland	Danmark	Ελλάδα
7340.41										
1020 CLASS 1	612	184	64	112	7	.	239	.	6	.
1021 EFTA COUNTR.	122	17	20	60	5	.	14	.	6	.
1030 CLASS 2	302	41	147	8	.	3	103	.	.	.
1031 ACP (63)	35	9	11	2	.	3	10	.	.	.
1040 CLASS 3	29	12	.	15	.	.	2	.	.	.
7340.43 SWIVELS AND SWIVEL HOOKS FOR ALL PURPOSES, OF IRON OR STEEL										
MOUSQUETONS EN FER OU EN ACIER										
001 FRANCE	63	45	.	1	1	.	16	.	.	.
002 BELG.-LUXBG.	25	23	1	.	1	.	.	.	.	.
003 NETHERLANDS	54	31	2	1	.	.	20	.	.	.
004 FR GERMANY	88	.	4	5	72	.	5	.	2	.
005 ITALY	13	8	3	.	2	.	.	.	.	.
006 UTD. KINGDOM	39	30	1	.	4	.	.	1	3	.
007 IRELAND	20	3	.	.	.	.	17	.	.	.
008 DENMARK	25	19	1	.	5	.	.	.	.	.
028 NORWAY	24	18	.	.	2	.	2	.	2	.
030 SWEDEN	51	26	3	.	17	.	.	.	5	.
032 FINLAND	23	18	.	.	2	.	3	.	.	.
036 SWITZERLAND	67	46	2	6	13	.	.	.	.	.
038 AUSTRIA	28	21	1	4	2	.	.	.	.	.
390 SOUTH AFRICA	8	8	.	.	.	.	.	.	.	.
400 USA	256	80	1	2	.	8	165	.	.	.
404 CANADA	28	20	1	.	.	.	7	.	.	.
616 IRAN	11	.	.	.	.	.	11	.	.	.
732 JAPAN	3	1	1	.	.	.	1	.	.	.
800 AUSTRALIA	20	20	.	.	.	.	.	.	.	.
1000 W O R L D	**918**	**439**	**26**	**25**	**120**	**8**	**285**	**1**	**14**	**.**
1010 INTRA-EC	**330**	**161**	**12**	**7**	**84**	**.**	**60**	**1**	**5**	**.**
1011 EXTRA-EC	**588**	**278**	**14**	**18**	**36**	**8**	**225**	**.**	**9**	**.**
1020 CLASS 1	537	263	10	13	36	8	199	.	8	.
1021 EFTA COUNTR.	215	131	6	10	36	.	25	.	7	.
1030 CLASS 2	47	11	3	6	.	.	26	.	1	.
1031 ACP (63)	10	1	1	6	.	.	2	.	.	.
7340.47 PALLETS AND SIMILAR PLATFORMS FOR HANDLING GOODS, OF IRON OR STEEL										
PALETTES ET PLATEAUX ANALOGUES P.MANIPULATION MARCHANDISES, EN FER OU EN ACIER										
001 FRANCE	2696	1080	.	541	85	100	889	.	1	.
002 BELG.-LUXBG.	1343	714	159	4	100	.	359	5	2	.
003 NETHERLANDS	2974	1941	167	4	.	781	71	.	10	.
004 FR GERMANY	4434	.	2197	412	74	391	1120	.	240	.
005 ITALY	2020	1169	414	.	3	20	273	1	140	.
006 UTD. KINGDOM	1898	469	226	405	17	183	.	573	25	.
007 IRELAND	834	10	11	.	1	4	808	.	.	.
008 DENMARK	235	139	14	.	5	.	77	.	.	.
028 NORWAY	255	21	23	.	.	.	29	.	182	.
030 SWEDEN	286	39	32	.	23	12	36	.	144	.
036 SWITZERLAND	783	520	198	43	.	12	9	.	1	.
038 AUSTRIA	911	897	.	11	1	.	1	.	1	.
042 SPAIN	380	47	82	9	1	19	222	.	.	.
212 TUNISIA	160	.	.	160	.	.	.	.	.	.
216 LIBYA	63	.	.	.	.	.	63	.	.	.
400 USA	455	169	227	.	2	2	54	.	1	.
612 IRAQ	181	46	.	40	.	.	95	.	.	.
616 IRAN	128	126	.	2	.	.	.	.	.	.
632 SAUDI ARABIA	291	204	13	5	.	9	45	.	15	.
649 OMAN	98	76	.	.	.	.	17	.	5	.
1000 W O R L D	**21108**	**7845**	**3904**	**1693**	**330**	**1532**	**4366**	**582**	**858**	**.**
1010 INTRA-EC	**16452**	**5538**	**3192**	**1367**	**286**	**1479**	**3596**	**578**	**418**	**.**
1011 EXTRA-EC	**4656**	**2309**	**711**	**327**	**44**	**53**	**770**	**4**	**438**	**.**
1020 CLASS 1	3290	1838	564	106	27	45	357	3	350	.
1021 EFTA COUNTR.	2281	1502	255	54	24	24	78	3	341	.
1030 CLASS 2	1298	464	125	221	1	9	390	.	88	.
7340.51 SMALL CAGES AND AVIARIES, OF IRON OR STEEL										
CAGES ET VOLIERES, EN FER OU EN ACIER										
001 FRANCE	2255	25	.	1014	12	1201	3	.	.	.
002 BELG.-LUXBG.	479	22	20	387	47	.	3	.	.	.
003 NETHERLANDS	1224	128	.	420	.	670	3	.	3	.
004 FR GERMANY	1897	.	16	756	58	1038	17	.	12	.
005 ITALY	148	5	.	.	.	142	1	.	.	.
006 UTD. KINGDOM	701	62	1	576	20	29	.	13	.	.
008 DENMARK	131	4	.	117	1	8	1	.	.	.
028 NORWAY	96	14	.	42	.	3	3	.	34	.
030 SWEDEN	79	2	.	61	.	4	10	.	2	.
036 SWITZERLAND	248	89	1	147	5	6	.	.	.	.
038 AUSTRIA	163	59	1	102	.	1	.	.	.	.
048 YUGOSLAVIA	57	.	.	57	.	.	.	.	.	.

Bestimmung Destination / Nimexe	Werte 1000 ECU Valeurs: EUR 10	Deutschland	France	Italia	Nederland	Belg.-Lux.	UK	Ireland	Danmark	Ελλάδα
7340.41										
1020 CLASSE 1	5543	2481	648	165	103	2	2099	.	45	.
1021 A E L E	677	338	52	75	88	.	80	.	44	.
1030 CLASSE 2	2540	420	1445	16	9	50	598	.	2	.
1031 ACP (63)	274	61	108	2	6	49	48	.	.	.
1040 CLASSE 3	150	111	.	14	.	.	24	.	1	.
7340.43 SWIVELS AND SWIVEL HOOKS FOR ALL PURPOSES, OF IRON OR STEEL										
KARABINERHAKEN AUS EISEN ODER STAHL										
001 FRANCE	423	347	.	14	4	.	58	.	.	.
002 BELG.-LUXBG.	250	227	18	.	5	.	.	.	.	.
003 PAYS-BAS	534	299	74	4	.	1	156	.	.	.
004 RF ALLEMAGNE	629	.	140	14	446	1	20	.	8	.
005 ITALIE	165	69	88	.	8	.	.	.	.	.
006 ROYAUME-UNI	395	323	37	3	22	.	.	3	7	.
007 IRLANDE	111	26	.	.	.	.	85	.	.	.
008 DANEMARK	238	183	31	1	23	.	.	.	.	.
028 NORVEGE	249	207	5	.	11	.	19	.	7	.
030 SUEDE	416	190	116	3	80	.	2	.	25	.
032 FINLANDE	160	132	.	2	11	.	15	.	.	.
036 SUISSE	500	335	58	13	94	.	.	.	.	.
038 AUTRICHE	238	210	9	9	10	.	.	.	.	.
390 AFR. DU SUD	118	115	.	1	2	.	.	.	.	.
400 ETATS-UNIS	1731	580	48	26	.	26	1051	.	.	.
404 CANADA	213	161	18	.	.	5	29	.	.	.
616 IRAN	234	.	.	.	.	.	234	.	.	.
732 JAPON	1148	24	1099	.	.	.	25	.	.	.
800 AUSTRALIE	178	173	5	.	.	.	.	.	.	.
1000 M O N D E	**8753**	**3915**	**1872**	**196**	**720**	**33**	**1932**	**3**	**82**	**.**
1010 INTRA-CE	**2766**	**1480**	**391**	**42**	**509**	**2**	**324**	**3**	**15**	**.**
1011 EXTRA-CE	**5987**	**2434**	**1482**	**154**	**211**	**31**	**1608**	**.**	**67**	**.**
1020 CLASSE 1	5222	2229	1420	68	208	31	1217	.	49	.
1021 A E L E	1656	1097	189	27	206	.	104	.	33	.
1030 CLASSE 2	695	156	59	86	3	.	380	.	11	.
1031 ACP (63)	108	6	9	85	.	.	8	.	.	.
7340.47 PALLETS AND SIMILAR PLATFORMS FOR HANDLING GOODS, OF IRON OR STEEL										
PALETTEN UND AEHNLICHE STAPELFOERMIGE TRANSPORTMITTEL, AUS EISEN ODER STAHL										
001 FRANCE	2584	967	.	474	82	99	961	.	1	.
002 BELG.-LUXBG.	1881	913	245	6	180	.	523	11	3	.
003 PAYS-BAS	3788	2586	158	8	.	923	93	.	20	.
004 RF ALLEMAGNE	4096	.	2111	453	131	339	683	.	379	.
005 ITALIE	1450	673	215	.	1	15	445	1	100	.
006 ROYAUME-UNI	2981	772	408	511	25	79	.	1155	31	.
007 IRLANDE	1724	23	41	.	2	6	1652	.	.	.
008 DANEMARK	255	177	14	.	8	.	56	.	.	.
028 NORVEGE	309	32	50	.	.	.	42	.	185	.
030 SUEDE	506	76	26	.	5	7	90	.	302	.
036 SUISSE	1679	817	743	86	.	12	19	.	.	.
038 AUTRICHE	1127	1117	3	4	1	.	2	.	.	.
042 ESPAGNE	379	22	142	4	2	21	188	.	.	.
212 TUNISIE	227	.	5	222	.	.	.	.	.	.
216 LIBYE	166	.	.	.	.	.	166	.	.	.
400 ETATS-UNIS	538	207	144	.	4	1	182	.	.	.
612 IRAQ	691	130	.	187	.	.	374	.	.	.
616 IRAN	199	196	.	3	.	.	.	.	.	.
632 ARABIE SAOUD	510	314	21	57	.	7	70	.	41	.
649 OMAN	184	136	.	.	.	.	34	.	14	.
1000 M O N D E	**26261**	**9325**	**4541**	**2103**	**458**	**1508**	**5892**	**1190**	**1244**	**.**
1010 INTRA-CE	**18777**	**6127**	**3194**	**1453**	**429**	**1459**	**4413**	**1168**	**534**	**.**
1011 EXTRA-CE	**7482**	**3198**	**1346**	**650**	**29**	**48**	**1479**	**22**	**710**	**.**
1020 CLASSE 1	4819	2403	1114	136	13	41	540	21	551	.
1021 A E L E	3737	2081	825	93	7	19	161	21	530	.
1030 CLASSE 2	2607	793	203	514	6	7	924	1	159	.
7340.51 SMALL CAGES AND AVIARIES, OF IRON OR STEEL										
VOGELKAEFIGE UND AEHNL. KLEINKAEFIGE, AUS EISEN ODER STAHL										
001 FRANCE	5438	107	.	3573	67	1683	8	.	.	.
002 BELG.-LUXBG.	1286	110	65	892	183	.	36	.	.	.
003 PAYS-BAS	3488	617	.	1762	.	1078	20	.	11	.
004 RF ALLEMAGNE	4246	.	45	2587	307	1247	34	.	26	.
005 ITALIE	176	4	4	.	.	166	2	.	.	.
006 ROYAUME-UNI	2418	278	10	1935	49	104	.	42	.	.
008 DANEMARK	466	24	.	409	4	19	10	.	.	.
028 NORVEGE	396	59	.	175	.	10	25	.	127	.
030 SUEDE	333	7	.	200	2	75	39	.	10	.
036 SUISSE	1019	481	12	486	12	21	7	.	.	.
038 AUTRICHE	639	271	8	358	.	2	.	.	.	.
048 YOUGOSLAVIE	122	.	.	122	.	.	.	.	.	.

Bestimmung Destination / Nimexe	Mengen 1000 kg Quantités									
	EUR 10	Deutschland	France	Italia	Nederland	Belg.-Lux.	UK	Ireland	Danmark	Ελλάδα
7340.51										
208 ALGERIA	24	7	15	2	.	.	.	.	.	.
220 EGYPT	55	.	.	53	1	.	.	.	.	1
288 NIGERIA	36	.	.	.	.	.	36	.	.	.
400 USA	476	74	.	254	7	125	16	.	.	.
404 CANADA	159	.	1	110	1	15	28	.	4	.
604 LEBANON	39	.	.	34	.	5	.	.	.	.
624 ISRAEL	157	.	.	155	.	.	2	.	.	.
632 SAUDI ARABIA	146	.	1	139	.	4	1	.	.	1
1000 W O R L D	**8983**	**495**	**95**	**4603**	**177**	**3328**	**203**	**13**	**68**	**1**
1010 INTRA-EC	**6884**	**246**	**37**	**3301**	**137**	**3088**	**46**	**13**	**16**	**.**
1011 EXTRA-EC	**2097**	**249**	**57**	**1302**	**40**	**240**	**156**	**.**	**52**	**1**
1020 CLASS 1	1360	239	5	814	13	155	86	.	48	.
1021 EFTA COUNTR.	622	165	2	378	5	15	14	.	43	.
1030 CLASS 2	733	10	52	484	26	85	71	.	4	1
1031 ACP (63)	88	.	1	2	21	3	61	.	.	.
7340.53 WIRE BASKETS										
CORBEILLES EN FIL										
001 FRANCE	929	125	.	757	18	16	8	.	5	.
002 BELG.-LUXBG.	466	128	6	122	207	.	3	.	.	.
003 NETHERLANDS	377	317	3	28	.	27	1	.	1	.
004 FR GERMANY	3083	.	2244	653	133	6	3	.	44	.
006 UTD. KINGDOM	496	76	3	365	36	9	.	.	7	.
008 DENMARK	59	53	.	4	2	.	.	.	.	.
030 SWEDEN	118	13	.	50	23	.	.	.	30	.
036 SWITZERLAND	327	97	92	97	39	.	.	.	2	.
038 AUSTRIA	508	374	.	126	5	.	2	.	1	.
042 SPAIN	221	4	125	91	.	.	1	.	.	.
048 YUGOSLAVIA	36	36	.	.	.	.	.	.	.	.
400 USA	162	12	.	150	.	.	.	.	.	.
612 IRAQ	83	.	.	83	.	.	.	.	.	.
1000 W O R L D	**7082**	**1332**	**2484**	**2564**	**470**	**65**	**41**	**.**	**106**	**.**
1010 INTRA-EC	**5440**	**715**	**2256**	**1933**	**396**	**61**	**20**	**.**	**59**	**.**
1011 EXTRA-EC	**1643**	**617**	**227**	**632**	**74**	**5**	**21**	**.**	**47**	**.**
1020 CLASS 1	1447	546	223	545	71	3	15	.	44	.
1021 EFTA COUNTR.	985	490	93	273	70	3	13	.	43	.
1030 CLASS 2	184	62	4	105	3	1	6	.	3	.
7340.57 SPOOLS, COPS, BOBBINS AND SIMILAR HOLDERS FOR SPINNING AND WEAVING, OF IRON OR STEEL										
CANETTES, BUSETTES, BOBINES ET SIMILAIRES POUR FILATURE ET TISSAGE, EN FER OU EN ACIER										
001 FRANCE	385	30	.	176	7	86	86	.	.	.
002 BELG.-LUXBG.	606	11	45	115	5	.	331	4	.	95
003 NETHERLANDS	68	21	1	22	.	2	22	.	.	.
004 FR GERMANY	1480	.	233	964	9	4	177	1	5	87
005 ITALY	1028	11	63	.	1	36	917	.	.	.
006 UTD. KINGDOM	1356	15	62	1250	4	7	.	3	.	15
009 GREECE	128	.	.	69	.	.	59	.	.	.
036 SWITZERLAND	795	53	179	536	.	9	12	.	6	.
038 AUSTRIA	68	45	1	21	.	.	1	.	.	.
042 SPAIN	310	.	38	266	.	.	6	.	.	.
048 YUGOSLAVIA	9	.	.	9	.	.	.	.	.	.
272 IVORY COAST	7	.	.	.	7	.	.	.	.	.
400 USA	205	15	.	75	.	13	102	.	.	.
480 COLOMBIA	138	1	.	.	137	.	.	.	.	.
732 JAPAN	88	.	.	8	.	.	80	.	.	.
1000 W O R L D	**6819**	**230**	**626**	**3540**	**170**	**178**	**1840**	**8**	**30**	**197**
1010 INTRA-EC	**5066**	**91**	**405**	**2601**	**25**	**134**	**1600**	**8**	**5**	**197**
1011 EXTRA-EC	**1751**	**139**	**221**	**938**	**144**	**44**	**240**	**.**	**25**	**.**
1020 CLASS 1	1532	117	218	916	.	22	234	.	25	.
1021 EFTA COUNTR.	897	99	180	557	.	9	27	.	25	.
1030 CLASS 2	210	20	.	22	144	22	2	.	.	.
1031 ACP (63)	10	3	.	.	7	.	.	.	.	.
7340.61 BALLS AND OTHER SOLID SHAPES FOR USE IN GRINDING AND CRUSHING MILLS, OF IRON OR STEEL										
BILLES, BOULETS ET AUTRES SOLIDES DE FORMES DIVERSES POUR BROYEURS, EN FER OU EN ACIER										
001 FRANCE	2767	739	.	1996	6	21	5	.	.	.
002 BELG.-LUXBG.	1754	330	1111	192	6	.	115	.	.	.
003 NETHERLANDS	622	251	.	324	.	44	3	.	.	.
004 FR GERMANY	797	.	32	622	2	140	1	.	.	.
005 ITALY	86	71	4	.	.	.	11	.	.	.
006 UTD. KINGDOM	2129	1472	20	199	22	416	.	.	.	.
007 IRELAND	369	333	.	.	.	.	36	.	.	.
008 DENMARK	565	206	.	353	.	.	6	.	.	.
009 GREECE	1588	75	.	1333	2	178	.	.	.	.
028 NORWAY	4053	1585	.	539	2	.	1927	.	.	.
030 SWEDEN	1572	352	.	907	4	285	24	.	.	.
032 FINLAND	1036	1	.	923	.	112	.	.	.	.

Bestimmung Destination / Nimexe	Werte 1000 ECU Valeurs									
	EUR 10	Deutschland	France	Italia	Nederland	Belg.-Lux.	UK	Ireland	Danmark	Ελλάδα
7340.51										
208 ALGERIE	244	195	43	6	.	.	.	.	.	.
220 EGYPTE	106	.	.	96	3	.	3	.	.	4
288 NIGERIA	138	.	.	.	.	.	136	.	.	.
400 ETATS-UNIS	1994	335	3	1194	45	324	93	.	.	.
404 CANADA	575	.	6	451	3	48	49	.	18	.
604 LIBAN	138	.	.	119	.	19	.	.	.	.
624 ISRAEL	400	1	.	380	.	.	19	.	.	.
632 ARABIE SAOUD	250	3	7	218	3	8	8	.	2	1
1000 M O N D E	**25183**	**2538**	**327**	**15521**	**780**	**4909**	**815**	**42**	**246**	**5**
1010 INTRA-CE	**17699**	**1142**	**125**	**11266**	**610**	**4297**	**173**	**42**	**44**	**.**
1011 EXTRA-CE	**7484**	**1396**	**202**	**4255**	**170**	**612**	**642**	**.**	**202**	**5**
1020 CLASSE 1	5384	1163	59	3143	62	487	290	.	180	.
1021 A E L E	2524	826	20	1318	13	113	73	.	161	.
1030 CLASSE 2	2081	231	143	1095	109	125	351	.	22	5
1031 ACP (63)	321	4	8	11	75	6	216	.	.	1
7340.53 WIRE BASKETS										
DRAHTKOERBE										
001 FRANCE	2493	514	.	1848	39	46	25	.	21	.
002 BELG.-LUXBG.	1176	367	20	253	515	.	19	.	2	.
003 PAYS-BAS	1057	915	6	49	.	76	5	.	6	.
004 RF ALLEMAGNE	5291	.	3439	1261	404	42	15	.	130	.
006 ROYAUME-UNI	953	327	15	490	94	5	.	.	22	.
008 DANEMARK	185	166	.	10	9	.	.	.	.	.
030 SUEDE	385	72	.	120	79	.	2	.	112	.
036 SUISSE	840	426	66	231	110	.	2	.	5	.
038 AUTRICHE	1455	1181	4	247	17	.	3	.	3	.
042 ESPAGNE	472	23	200	244	.	.	5	.	.	.
048 YOUGOSLAVIE	121	121	.	.	.	.	.	.	.	.
400 ETATS-UNIS	393	24	4	361	.	.	.	.	4	.
612 IRAQ	129	16	.	113	.	.	.	.	.	.
1000 M O N D E	**15770**	**4553**	**3796**	**5379**	**1295**	**192**	**155**	**.**	**398**	**2**
1010 INTRA-CE	**11297**	**2350**	**3480**	**3937**	**1066**	**177**	**93**	**.**	**194**	**.**
1011 EXTRA-CE	**4473**	**2203**	**316**	**1443**	**229**	**15**	**61**	**.**	**204**	**2**
1020 CLASSE 1	3929	1925	294	1266	221	10	20	.	193	.
1021 A E L E	2826	1725	73	599	220	10	15	.	184	.
1030 CLASSE 2	510	249	22	172	8	5	41	.	11	2
7340.57 SPOOLS, COPS, BOBBINS AND SIMILAR HOLDERS FOR SPINNING AND WEAVING, OF IRON OR STEEL										
SPULEN, SPINDELN, GARNROLLEN U.DGL. FUER DIE TEXTILINDUSTRIE, AUS EISEN ODER STAHL										
001 FRANCE	456	140	.	96	6	58	156	.	.	.
002 BELG.-LUXBG.	1350	66	42	168	17	.	844	.	.	213
003 PAYS-BAS	183	49	2	51	.	2	78	.	1	.
004 RF ALLEMAGNE	1291	.	325	358	16	6	314	8	18	246
005 ITALIE	1050	125	81	.	21	186	637	.	.	.
006 ROYAUME-UNI	671	91	99	389	2	35	.	6	.	49
009 GRECE	319	1	.	62	.	.	256	.	.	.
036 SUISSE	1159	388	508	183	.	10	59	.	11	.
038 AUTRICHE	120	103	5	8	1	.	3	.	.	.
042 ESPAGNE	264	6	32	214	.	.	12	.	.	.
048 YOUGOSLAVIE	103	34	.	3	.	.	65	.	.	1
272 COTE IVOIRE	102	.	.	.	102	.	.	.	.	.
400 ETATS-UNIS	520	229	2	75	.	88	126	.	.	.
480 COLOMBIE	132	17	.	.	115	.	.	.	.	.
732 JAPON	225	.	.	3	.	.	222	.	.	.
1000 M O N D E	**8682**	**1554**	**1112**	**1730**	**283**	**463**	**2976**	**14**	**41**	**509**
1010 INTRA-CE	**5404**	**529**	**550**	**1130**	**61**	**286**	**2307**	**14**	**19**	**508**
1011 EXTRA-CE	**3274**	**1025**	**561**	**598**	**222**	**176**	**669**	**.**	**22**	**1**
1020 CLASSE 1	2674	862	556	497	1	100	635	.	22	1
1021 A E L E	1393	520	515	192	1	10	134	.	21	.
1030 CLASSE 2	547	137	.	94	221	76	19	.	.	.
1031 ACP (63)	161	57	.	.	102	.	2	.	.	.
7340.61 BALLS AND OTHER SOLID SHAPES FOR USE IN GRINDING AND CRUSHING MILLS, OF IRON OR STEEL										
STAHLMAHLKOERPER ALLER ART										
001 FRANCE	1535	441	.	1048	21	22	3	.	.	.
002 BELG.-LUXBG.	1292	195	803	111	18	.	165	.	.	.
003 PAYS-BAS	385	170	.	167	.	45	3	.	.	.
004 RF ALLEMAGNE	687	.	29	500	9	144	5	.	.	.
005 ITALIE	412	323	2	.	.	.	87	.	.	.
006 ROYAUME-UNI	1287	707	16	136	52	376	.	.	.	.
007 IRLANDE	189	162	.	.	.	.	27	.	.	.
008 DANEMARK	377	156	.	199	.	3	19	.	.	.
009 GRECE	1037	45	.	821	7	164	.	.	.	.
028 NORVEGE	1942	721	.	296	8	.	917	.	.	.
030 SUEDE	975	142	.	517	12	291	10	.	3	.
032 FINLANDE	618	7	.	503	.	106	2	.	.	.

Bestimmung Destination / Nimexe	Mengen 1000 kg Quantités									
	EUR 10	Deutschland	France	Italia	Nederland	Belg.-Lux.	UK	Ireland	Danmark	Ἑλλάδα
7340.61										
036 SWITZERLAND	179	99	.	64	1	.	15	.	.	.
038 AUSTRIA	535	181	.	354	.	.	.	.	.	.
042 SPAIN	1699	1	.	1697	.	.	1	.	.	.
048 YUGOSLAVIA	12953	2	.	12951	.	.	.	.	.	.
052 TURKEY	281	1	200	80	.	.	.	.	.	.
212 TUNISIA	285	.	285	.	.	.	.	.	.	.
220 EGYPT	1099	.	1099	.	.	.	.	.	.	.
228 MAURITANIA	1000	1000	.	.	.	.	.	.	.	.
236 UPPER VOLTA	363	283	80	.	.	.	.	.	.	.
268 LIBERIA	10070	9631	.	439	.	.	.	.	.	.
276 GHANA	1359	660	.	556	2	.	141	.	.	.
288 NIGERIA	507	72	.	435	.	.	.	.	.	.
314 GABON	420	350	.	70	.	.	.	.	.	.
322 ZAIRE	3007	300	.	2407	.	300	.	.	.	.
390 SOUTH AFRICA	1573	202	904	453	.	11	3	.	.	.
400 USA	94	21	3	8	3	.	59	.	.	.
404 CANADA	592	.	.	156	1	.	435	.	.	.
406 GREENLAND	204	.	.	.	.	.	.	.	204	.
412 MEXICO	685	685	.	.	.	.	.	.	.	.
612 IRAQ	3946	1228	.	2718	.	.	.	.	.	.
616 IRAN	1141	170	.	971	.	.	.	.	.	.
624 ISRAEL	651	616	2	13	.	20	.	.	.	.
649 OMAN	490	.	.	200	.	.	290	.	.	.
664 INDIA	2578	1	.	2576	.	.	1	.	.	.
676 BURMA	1955	500	.	1455	.	.	.	.	.	.
700 INDONESIA	229	.	45	62	.	.	122	.	.	.
706 SINGAPORE	1143	.	.	1141	2	.	.	.	.	.
1000 W O R L D	**68072**	**22026**	**3950**	**36782**	**58**	**1639**	**3412**	.	**205**	.
1010 INTRA-EC	**10875**	**3476**	**1167**	**5019**	**37**	**799**	**177**	.	.	.
1011 EXTRA-EC	**57398**	**18550**	**2784**	**31763**	**21**	**840**	**3235**	.	**205**	.
1020 CLASS 1	24763	2518	1110	18232	11	409	2483	.	.	.
1021 EFTA COUNTR.	7516	2257	.	2888	7	397	1967	.	.	.
1030 CLASS 2	32411	15832	1673	13511	9	430	752	.	204	.
1031 ACP (63)	17228	12315	226	4023	7	350	307	.	.	.
1040 CLASS 3	222	201	.	20	1	.	.	.	.	.
7340.63 NON-CALIBRATED STEEL BALLS NOT WITHIN 84.62										
BILLES EN ACIER CALIBREES, AUTRES QUE CELLES DU NO 8462										
001 FRANCE	341	114	.	226	.	.	1	.	.	.
003 NETHERLANDS	130	121	.	9	.	.	.	.	.	.
004 FR GERMANY	210	.	4	190	.	.	16	.	.	.
005 ITALY	147	147	.	.	.	.	.	.	.	.
006 UTD. KINGDOM	204	139	1	64	.	.	.	.	.	.
030 SWEDEN	68	65	.	3	.	.	.	.	.	.
032 FINLAND	42	42	.	.	.	.	.	.	.	.
036 SWITZERLAND	101	91	.	8	.	2	.	.	.	.
038 AUSTRIA	32	28	.	4	.	.	.	.	.	.
042 SPAIN	45	36	2	6	.	.	1	.	.	.
048 YUGOSLAVIA	789	7	.	782	.	.	.	.	.	.
052 TURKEY	77	76	.	1	.	.	.	.	.	.
400 USA	20	9	.	11	.	.	.	.	.	.
1000 W O R L D	**2383**	**951**	**35**	**1353**	.	**2**	**20**	.	**22**	.
1010 INTRA-EC	**1093**	**552**	**27**	**497**	.	.	**17**	.	.	.
1011 EXTRA-EC	**1290**	**399**	**8**	**856**	.	**2**	**3**	.	**22**	.
1020 CLASS 1	1195	368	2	820	.	2	3	.	.	.
1021 EFTA COUNTR.	249	231	.	16	.	2	.	.	.	.
1030 CLASS 2	86	24	6	34	.	.	.	.	22	.
7340.71 REELS FOR CABLES, PIPING AND THE LIKE, OF IRON OR STEEL										
BOBINES POUR CABLES, TUYAUX ETC., EN FER OU ACIER										
001 FRANCE	792	82	.	303	35	294	76	2	.	.
002 BELG.-LUXBG.	1030	77	318	371	122	.	127	8	7	.
003 NETHERLANDS	285	71	5	1	.	43	143	.	22	.
004 FR GERMANY	1450	.	195	165	128	299	602	1	60	.
005 ITALY	848	477	260	.	1	48	62	.	.	.
006 UTD. KINGDOM	365	108	86	57	26	46	.	25	17	.
007 IRELAND	109	4	.	3	8	.	80	.	14	.
008 DENMARK	22	10	.	.	1	.	11	.	.	.
028 NORWAY	152	12	14	6	.	.	70	.	50	.
030 SWEDEN	393	21	15	41	2	9	83	.	222	.
032 FINLAND	78	10	1	4	2	9	2	.	50	.
036 SWITZERLAND	227	134	3	52	8	.	30	.	.	.
038 AUSTRIA	184	81	.	67	5	8	19	.	4	.
042 SPAIN	492	4	35	82	2	356	13	.	.	.
400 USA	480	87	.	207	1	5	164	.	16	.
404 CANADA	49	5	.	16	.	7	21	.	.	.
612 IRAQ	29	2	.	4	.	.	23	.	.	.
616 IRAN	31	.	.	19	.	.	12	.	.	.
624 ISRAEL	69	8	.	60	.	.	1	.	.	.
632 SAUDI ARABIA	142	1	.	23	.	.	80	.	38	.

Bestimmung Destination / Nimexe	Werte 1000 ECU Valeurs									
	EUR 10	Deutschland	France	Italia	Nederland	Belg.-Lux.	UK	Ireland	Danmark	Ἑλλάδα
7340.61										
036 SUISSE	158	85	5	51	3	.	14	.	.	.
038 AUTRICHE	310	96	.	214	.	.	.	.	.	.
042 ESPAGNE	917	17	6	891	.	.	3	.	.	.
048 YOUGOSLAVIE	6678	3	.	6675	.	.	.	.	.	.
052 TURQUIE	252	23	180	49	.	.	.	.	.	.
212 TUNISIE	237	.	237	.	.	.	.	.	.	.
220 EGYPTE	1009	.	1009	.	.	.	.	.	.	.
228 MAURITANIE	597	597	.	.	.	.	.	.	.	.
236 HAUTE-VOLTA	284	209	75	.	.	.	.	.	.	.
268 LIBERIA	3762	3516	.	246	.	.	.	.	.	.
276 GHANA	933	491	.	339	6	.	97	.	.	.
288 NIGERIA	312	34	.	278	.	.	.	.	.	.
314 GABON	244	199	.	45	.	.	.	.	.	.
322 ZAIRE	1781	184	.	1342	.	255	.	.	.	.
390 AFR. DU SUD	1598	94	1246	241	.	9	8	.	.	.
400 ETATS-UNIS	349	147	29	19	10	.	144	.	.	.
404 CANADA	597	.	.	113	5	.	479	.	.	.
406 GROENLAND	123	.	.	.	.	.	.	.	123	.
412 MEXIQUE	363	363	.	.	.	.	.	.	.	.
612 IRAQ	2201	551	.	1650	.	.	.	.	.	.
616 IRAN	618	104	.	514	.	.	.	.	.	.
624 ISRAEL	329	287	6	14	.	22	.	.	.	.
649 OMAN	286	.	.	121	.	.	165	.	.	.
664 INDE	1458	19	.	1437	.	.	2	.	.	.
676 BIRMANIE	1091	279	.	812	.	.	.	.	.	.
700 INDONESIE	360	.	222	34	.	.	104	.	.	.
706 SINGAPOUR	602	13	.	582	7	.	.	.	.	.
1000 M O N D E	**39511**	**10773**	**4042**	**20324**	**192**	**1550**	**2503**	.	**126**	**1**
1010 INTRA-CE	**7206**	**2200**	**851**	**2983**	**108**	**755**	**309**	.	.	.
1011 EXTRA-CE	**32306**	**8573**	**3192**	**17341**	**84**	**796**	**2194**	.	**126**	.
1020 CLASSE 1	14549	1379	1470	9623	38	408	1628	.	3	.
1021 A E L E	4082	1072	5	1635	23	397	947	.	3	.
1030 CLASSE 2	17628	7084	1721	7708	39	388	565	.	123	.
1031 ACP (63)	8375	5243	223	2323	29	302	255	.	.	.
1040 CLASSE 3	127	110	.	10	7	.	.	.	.	.
7340.63 NON-CALIBRATED STEEL BALLS NOT WITHIN 84.62										
KALIBRIERTE STAHLKUGELN , ANDERE ALS IN 8462 ENTHALTEN										
001 FRANCE	820	349	.	468	.	.	3	.	.	.
003 PAYS-BAS	394	368	.	26	.	.	.	.	.	.
004 RF ALLEMAGNE	452	.	25	398	.	.	29	.	.	.
005 ITALIE	461	461	.	.	.	.	.	.	.	.
006 ROYAUME-UNI	585	415	6	164	.	.	.	.	.	.
030 SUEDE	248	227	.	20	.	.	.	.	1	.
032 FINLANDE	103	103	.	.	.	.	.	.	.	.
036 SUISSE	351	328	.	22	.	1	.	.	.	.
038 AUTRICHE	131	115	.	16	.	.	.	.	.	.
042 ESPAGNE	152	107	9	34	.	.	2	.	.	.
048 YOUGOSLAVIE	496	57	2	437	.	.	.	.	.	.
052 TURQUIE	247	245	.	2	.	.	.	.	.	.
400 ETATS-UNIS	117	62	.	55	.	.	.	.	.	.
1000 M O N D E	**5318**	**3270**	**125**	**1859**	.	**1**	**44**	.	**19**	.
1010 INTRA-CE	**2925**	**1710**	**73**	**1108**	.	.	**34**	.	.	.
1011 EXTRA-CE	**2391**	**1559**	**51**	**751**	.	**1**	**10**	.	**19**	.
1020 CLASSE 1	1995	1361	15	606	.	1	10	.	2	.
1021 A E L E	870	798	.	69	.	1	.	.	2	.
1030 CLASSE 2	302	126	36	123	.	.	.	.	17	.
7340.71 REELS FOR CABLES, PIPING AND THE LIKE, OF IRON OR STEEL										
ROLLEN UND TROMMELN FUER KABEL, SCHLAEUCHE UND DERGL.										
001 FRANCE	1947	466	.	653	109	520	197	1	1	.
002 BELG.-LUXBG.	1835	415	292	421	550	.	136	10	11	.
003 PAYS-BAS	958	349	11	8	.	77	433	.	80	.
004 RF ALLEMAGNE	3177	.	1040	409	216	573	767	4	168	.
005 ITALIE	544	147	155	.	6	78	158	.	.	.
006 ROYAUME-UNI	1103	460	145	141	75	190	.	29	63	.
007 IRLANDE	324	29	.	8	14	.	231	.	42	.
008 DANEMARK	182	117	.	.	2	.	63	.	.	.
028 NORVEGE	310	64	49	14	.	.	46	.	137	.
030 SUEDE	859	121	13	90	6	13	93	.	523	.
032 FINLANDE	292	100	1	14	10	21	34	.	112	.
036 SUISSE	538	316	3	126	51	1	41	.	.	.
038 AUTRICHE	554	365	.	139	4	17	17	.	12	.
042 ESPAGNE	840	38	42	69	9	611	71	.	.	.
400 ETATS-UNIS	1785	370	.	852	9	37	470	.	47	.
404 CANADA	199	59	.	31	1	20	88	.	.	.
612 IRAQ	119	5	.	26	.	.	88	.	.	.
616 IRAN	108	.	.	59	.	.	49	.	.	.
624 ISRAEL	278	103	.	172	.	.	3	.	.	.
632 ARABIE SAOUD	585	10	1	52	1	.	340	.	181	.

Bestimmung Destination / Nimexe	Mengen 1000 kg Quantités									
	EUR 10	Deutschland	France	Italia	Nederland	Belg.-Lux.	UK	Ireland	Danmark	Ἑλλάδα
7340.71										
636 KUWAIT	31	.	.	8	8	.	15	.	.	.
647 U.A.EMIRATES	36	.	1	.	.	.	35	.	.	.
649 OMAN	53	.	.	.	.	.	53	.	.	.
700 INDONESIA	67	1	.	.	.	.	.	.	66	.
800 AUSTRALIA	68	9	.	13	3	.	39	.	4	.
804 NEW ZEALAND	54	.	.	2	.	.	35	.	17	.
1000 W O R L D	8003	1232	972	1574	388	1209	1975	35	618	.
1010 INTRA-EC	4916	832	865	902	319	736	1107	35	120	.
1011 EXTRA-EC	3088	401	108	672	68	473	868	.	498	.
1020 CLASS 1	2231	371	85	494	22	395	499	.	365	.
1021 EFTA COUNTR.	1036	258	33	170	16	27	206	.	326	.
1030 CLASS 2	831	23	19	170	38	78	369	.	134	.
1031 ACP (63)	70	2	1	2	14	.	51	.	.	.
1040 CLASS 3	26	7	3	8	8	.	.	.	.	.
7340.73 NON-MECHANICAL VENTILATORS, GUTTERING, TILE HANGERS AND LIKE ARTICLES OF IRON OR STEEL USED IN BUILDING INDUSTRY **VOLETS D'AERATION NON MECANIQUES, GOUTTIERES, CROCHETS A ARDOISES ET AUTRES OUVRAGES POUR L'INDUSTRIE DU BATIMENT, EN FER OU ACIER**										
001 FRANCE	1759	1447	.	66	12	219	12	.	3	.
002 BELG.-LUXBG.	1381	905	20	19	390	.	45	.	2	.
003 NETHERLANDS	1587	1282	3	.	.	106	176	.	20	.
004 FR GERMANY	417	.	32	21	120	50	183	.	11	.
005 ITALY	872	774	8	.	4	75	9	.	2	.
006 UTD. KINGDOM	392	250	10	1	62	44	.	17	8	.
007 IRELAND	293	2	.	.	.	.	290	.	1	.
008 DENMARK	162	153	.	.	.	5	4	.	.	.
009 GREECE	30	23	2	.	.	.	5	.	.	.
024 ICELAND	20	12	.	.	1	5	.	.	2	.
028 NORWAY	162	86	.	.	9	7	2	.	58	.
030 SWEDEN	196	126	.	.	2	10	39	.	19	.
032 FINLAND	93	87	.	.	.	.	.	.	6	.
036 SWITZERLAND	553	463	4	2	53	16	12	.	3	.
038 AUSTRIA	1747	1722	.	.	21	1	2	.	1	.
042 SPAIN	59	59	.	.	.	.	.	.	.	.
208 ALGERIA	27	1	21	1	4	.	.	.	.	.
216 LIBYA	85	50	.	15	.	.	20	.	.	.
288 NIGERIA	18	2	.	.	5	.	11	.	.	.
390 SOUTH AFRICA	84	15	.	.	.	.	69	.	.	.
400 USA	113	81	.	.	.	.	25	.	7	.
404 CANADA	42	30	.	.	.	.	11	.	1	.
612 IRAQ	147	120	3	.	.	10	14	.	.	.
632 SAUDI ARABIA	492	198	20	18	7	86	163	.	.	.
636 KUWAIT	162	19	4	9	.	1	129	.	.	.
640 BAHRAIN	42	2	.	.	5	.	35	.	.	.
644 QATAR	30	.	.	.	.	1	29	.	.	.
647 U.A.EMIRATES	94	33	.	.	.	.	61	.	.	.
649 OMAN	343	37	.	.	15	.	291	.	.	.
706 SINGAPORE	58	4	.	.	9	.	45	.	.	.
740 HONG KONG	83	28	.	.	1	30	24	.	.	.
1000 W O R L D	11838	8118	190	158	727	668	1798	22	157	.
1010 INTRA-EC	6894	4838	74	107	590	499	725	17	48	.
1011 EXTRA-EC	4945	3282	116	51	138	170	1073	4	111	.
1020 CLASS 1	3125	2705	5	8	85	39	176	.	107	.
1021 EFTA COUNTR.	2775	2502	4	2	85	38	55	.	89	.
1030 CLASS 2	1814	574	111	43	53	131	893	4	5	.
1031 ACP (63)	78	15	9	.	5	1	48	.	.	.
7340.82 UNWORKED ARTICLES OF CAST STEEL N.E.S. **OUVRAGES BRUTS, EN ACIER COULE OU MOULE, NDA.**										
001 FRANCE	2645	1262	.	694	3	198	488	.	.	.
002 BELG.-LUXBG.	6340	913	5268	7	32	.	120	.	.	.
003 NETHERLANDS	3884	2173	739	65	.	677	229	.	1	.
004 FR GERMANY	4127	.	1189	554	253	581	1449	.	3	98
005 ITALY	341	179	112	.	1	11	38	.	.	.
006 UTD. KINGDOM	1976	509	1235	109	91	10	.	16	6	.
007 IRELAND	124	64	.	20	.	5	35	.	.	.
008 DENMARK	841	515	1	.	.	300	25	.	.	.
024 ICELAND	137	1	.	.	.	5	.	.	131	.
028 NORWAY	561	490	1	.	1	13	54	.	2	.
030 SWEDEN	2989	611	61	132	.	.	2090	.	63	32
032 FINLAND	100	14	.	3	.	40	43	.	.	.
036 SWITZERLAND	1190	514	140	450	5	27	44	.	10	.
038 AUSTRIA	1068	898	87	11	15	.	57	.	.	.
040 PORTUGAL	56	.	44	12	.	.	.	.	.	.
042 SPAIN	56	13	19	20	1	.	3	.	.	.
056 SOVIET UNION	1574	.	.	1574	.	.	.	.	.	.
062 CZECHOSLOVAK	41	41	.	.	.	.	.	.	.	.
064 HUNGARY	75	75	.	.	.	.	.	.	.	.
208 ALGERIA	1127	577	316	.	.	234	.	.	.	.
220 EGYPT	174	64	1	.	.	105	4	.	.	.

Bestimmung Destination / Nimexe	Werte 1000 ECU Valeurs									
	EUR 10	Deutschland	France	Italia	Nederland	Belg.-Lux.	UK	Ireland	Danmark	Ἑλλάδα
7340.71										
636 KOWEIT	157	3	.	29	27	.	98	.	.	.
647 EMIRATS ARAB	113	1	2	.	.	.	110	.	.	.
649 OMAN	246	.	.	.	.	.	246	.	.	.
700 INDONESIE	174	21	.	.	.	.	.	.	153	.
800 AUSTRALIE	380	64	.	65	35	.	209	.	7	.
804 NOUV.ZELANDE	125	.	.	4	2	.	85	.	34	.
1000 M O N D E	19553	3946	2013	3559	1319	2268	4725	45	1678	.
1010 INTRA-CE	10154	2023	1644	1647	973	1456	2000	45	366	.
1011 EXTRA-CE	9402	1923	370	1912	347	813	2725	.	1312	.
1020 CLASSE 1	6103	1563	171	1406	131	721	1224	.	887	.
1021 A E L E	2591	985	66	384	72	52	246	.	786	.
1030 CLASSE 2	3149	327	136	482	188	91	1499	.	426	.
1031 ACP (63)	295	26	10	3	39	.	217	.	.	.
1040 CLASSE 3	151	33	63	24	28	1	2	.	.	.
7340.73 NON-MECHANICAL VENTILATORS, GUTTERING, TILE HANGERS AND LIKE ARTICLES OF IRON OR STEEL USED IN BUILDING INDUSTRY **NICHTMECHANISCHE DACHENTLUEFTER, DACHRINNEN, HAKEN FUER DACHZIEGEL UND ANDERE BAUARTIKEL, AUS EISEN ODER STAHL**										
001 FRANCE	5527	4240	.	145	24	1007	102	.	9	.
002 BELG.-LUXBG.	3633	2942	52	28	442	.	160	.	9	.
003 PAYS-BAS	6758	5487	9	.	.	508	681	.	73	.
004 RF ALLEMAGNE	1828	.	79	41	274	197	1195	.	42	.
005 ITALIE	2831	2346	23	.	32	372	49	.	9	.
006 ROYAUME-UNI	1463	1012	35	4	92	259	.	22	39	.
007 IRLANDE	848	9	.	.	.	.	837	.	2	.
008 DANEMARK	701	627	.	.	2	33	39	.	.	.
009 GRECE	153	117	4	1	2	.	29	.	.	.
024 ISLANDE	138	85	.	.	1	43	.	.	9	.
028 NORVEGE	576	374	.	.	19	30	14	.	139	.
030 SUEDE	859	550	6	.	10	56	141	.	96	.
032 FINLANDE	422	403	.	.	.	.	2	.	17	.
036 SUISSE	2086	1610	17	3	231	78	134	.	13	.
038 AUTRICHE	5075	5031	.	.	21	5	14	.	4	.
042 ESPAGNE	144	137	.	.	.	1	5	.	1	.
208 ALGERIE	327	16	306	2	3	.	.	.	.	.
216 LIBYE	640	501	.	22	.	.	117	.	.	.
288 NIGERIA	112	19	.	.	6	.	87	.	.	.
390 AFR. DU SUD	608	85	1	.	1	.	521	.	.	.
400 ETATS-UNIS	577	311	3	.	.	.	233	.	30	.
404 CANADA	189	125	.	.	.	7	54	.	3	.
612 IRAQ	824	701	36	.	.	41	46	.	.	.
632 ARABIE SAOUD	2339	811	200	70	7	402	849	.	.	.
636 KOWEIT	903	121	29	28	3	4	718	.	.	.
640 BAHREIN	131	9	.	.	23	2	97	.	.	.
644 QATAR	107	1	.	.	.	2	104	.	.	.
647 EMIRATS ARAB	325	107	.	.	.	2	216	.	.	.
649 OMAN	1815	281	15	.	61	1	1457	.	.	.
706 SINGAPOUR	268	26	.	.	43	.	199	.	.	.
740 HONG-KONG	501	180	.	.	13	113	194	.	1	.
1000 M O N D E	43800	28635	955	381	1349	3180	8712	29	559	.
1010 INTRA-CE	23740	16779	202	220	668	2375	3092	22	182	.
1011 EXTRA-CE	20060	11856	752	161	682	805	5620	7	377	.
1020 CLASSE 1	10909	8817	28	30	282	227	1177	.	348	.
1021 A E L E	9197	8089	24	3	282	212	309	.	278	.
1030 CLASSE 2	9083	3024	720	131	199	577	4396	7	29	.
1031 ACP (63)	340	59	52	.	9	1	219	.	.	.
7340.82 UNWORKED ARTICLES OF CAST STEEL N.E.S. **WAREN, ROH, AUS STAHLGUSS, ANG.**										
001 FRANCE	7015	2844	.	2666	26	453	1026	.	.	.
002 BELG.-LUXBG.	12363	2196	9745	72	122	.	228	.	.	.
003 PAYS-BAS	10817	7177	1725	45	.	1588	280	.	2	.
004 RF ALLEMAGNE	7918	.	2950	1060	646	1146	1978	.	7	131
005 ITALIE	1025	450	489	.	12	18	56	.	.	.
006 ROYAUME-UNI	6088	2521	2645	540	307	35	.	20	20	.
007 IRLANDE	319	210	.	17	.	16	76	.	.	.
008 DANEMARK	2132	1399	6	.	6	673	48	.	.	.
024 ISLANDE	299	2	.	.	.	19	.	.	278	.
028 NORVEGE	2211	1938	71	.	16	26	156	.	4	.
030 SUEDE	5232	2081	268	442	3	.	2253	.	105	80
032 FINLANDE	248	50	1	5	.	63	129	.	.	.
036 SUISSE	4065	2026	371	1350	21	49	231	.	17	.
038 AUTRICHE	2407	2038	163	53	49	12	92	.	.	.
040 PORTUGAL	313	.	214	99	.	.	.	.	.	.
042 ESPAGNE	212	34	100	29	10	.	39	.	.	.
056 U.R.S.S.	1037	.	.	1037	.	.	.	.	.	.
062 TCHECOSLOVAQ	118	118	.	.	.	.	.	.	.	.
064 HONGRIE	208	208	.	.	.	.	.	.	.	.
208 ALGERIE	2518	1538	600	.	.	380	.	.	.	.
220 EGYPTE	482	248	26	.	.	184	24	.	.	.

Bestimmung Destination / Nimexe	Mengen 1000 kg Quantités									
	EUR 10	Deutschland	France	Italia	Nederland	Belg.-Lux.	UK	Ireland	Danmark	Ἑλλάδα
7340.82										
318 CONGO	36	.	6	30	.	.	.	.	.	.
390 SOUTH AFRICA	88	9	.	.	1	.	78	.	.	.
400 USA	5026	307	4184	18	2	2	513	.	.	.
608 SYRIA	51	.	1	.	.	50	.	.	.	.
632 SAUDI ARABIA	52	3	7	41	.	.	1	.	.	.
700 INDONESIA	107	.	.	.	.	.	107	.	.	.
706 SINGAPORE	62	.	12	4	.	.	46	.	.	.
1000 W O R L D	**35274**	**9253**	**13576**	**3774**	**406**	**2384**	**5507**	**16**	**217**	**141**
1010 INTRA-EC	**20283**	**5614**	**8549**	**1449**	**381**	**1782**	**2384**	**16**	**10**	**98**
1011 EXTRA-EC	**14993**	**3639**	**5029**	**2326**	**25**	**602**	**3123**	.	**207**	**42**
1020 CLASS 1	11456	2861	4612	669	24	136	2915	.	207	32
1021 EFTA COUNTR.	6097	2527	332	609	20	84	2288	.	205	32
1030 CLASS 2	1847	662	417	83	1	466	208	.	.	10
1031 ACP (63)	108	1	52	38	.	2	15	.	.	.
1040 CLASS 3	1690	116	.	1574	.	.	.	.	.	.
7340.84 WORKED ARTICLES OF CAST STEEL N.E.S.										
OUVRAGES OUVRES, EN ACIER COULE OU MOULE, NDA.										
001 FRANCE	1457	243	.	220	100	117	773	1	3	.
002 BELG.-LUXBG.	3172	701	801	93	330	.	1246	.	1	.
003 NETHERLANDS	2810	872	479	94	.	731	623	3	8	.
004 FR GERMANY	4404	.	571	934	616	492	1753	.	38	.
005 ITALY	1999	100	220	.	6	8	1664	.	1	.
006 UTD. KINGDOM	823	79	252	50	279	28	.	130	5	.
007 IRELAND	547	16	2	.	8	.	521	.	.	.
008 DENMARK	1370	205	4	1	5	.	1155	.	.	.
009 GREECE	50	25	18	.	.	2	5	.	.	.
024 ICELAND	85	1	17	.	.	.	13	.	54	.
028 NORWAY	763	31	.	1	7	1	579	.	144	.
030 SWEDEN	570	107	9	9	15	.	373	1	56	.
032 FINLAND	385	77	.	.	4	.	283	3	18	.
036 SWITZERLAND	1073	405	161	465	10	.	31	.	1	.
038 AUSTRIA	488	232	108	75	9	5	42	14	3	.
042 SPAIN	81	17	10	5	5	2	26	14	2	.
048 YUGOSLAVIA	185	51	.	134	.	.	.	.	.	.
052 TURKEY	30	4	.	.	.	.	26	.	.	.
056 SOVIET UNION	110	23	80	.	.	7	.	.	.	.
064 HUNGARY	109	.	.	.	.	.	109	.	.	.
208 ALGERIA	293	95	166	26	1	2	3	.	.	.
212 TUNISIA	18	.	16	.	.	2	.	.	.	.
216 LIBYA	124	.	2	4	3	.	105	10	.	.
220 EGYPT	155	1	83	18	.	53	.	.	.	.
322 ZAIRE	48	2	.	13	26	7	.	.	.	.
346 KENYA	25	4	.	.	19	.	2	.	.	.
390 SOUTH AFRICA	84	14	2	.	.	.	68	.	.	.
400 USA	3303	182	568	88	5	5	2372	.	83	.
404 CANADA	404	.	11	7	.	96	286	.	4	.
412 MEXICO	100	.	100	.	.	.	.	.	.	.
484 VENEZUELA	35	.	35	.	.	.	.	.	.	.
612 IRAQ	137	1	120	6	.	.	10	.	.	.
616 IRAN	211	115	.	.	1	1	95	.	.	.
624 ISRAEL	288	13	2	111	38	18	106	.	.	.
628 JORDAN	53	6	36	3	.	.	8	.	.	.
632 SAUDI ARABIA	581	343	50	122	.	.	66	.	.	.
636 KUWAIT	487	1	313	4	.	.	169	.	.	.
640 BAHRAIN	48	.	.	.	.	2	46	.	.	.
647 U.A.EMIRATES	286	5	13	1	15	4	248	.	.	.
649 OMAN	119	3	4	.	.	.	111	.	1	.
664 INDIA	281	142	4	.	5	.	130	.	.	.
700 INDONESIA	80	1	8	2	.	69	.	.	.	.
706 SINGAPORE	14	1	.	.	.	6	7	.	.	.
728 SOUTH KOREA	137	41	.	.	5	.	91	.	.	.
732 JAPAN	2025	23	.	21	.	.	1981	.	.	.
740 HONG KONG	331	3	.	2	.	.	322	.	4	.
800 AUSTRALIA	161	5	18	.	16	.	122	.	.	.
804 NEW ZEALAND	72	.	.	.	.	.	72	.	.	.
809 N. CALEDONIA	150	.	150	.	.	.	.	.	.	.
1000 W O R L D	**31041**	**4203**	**4602**	**2556**	**1543**	**1661**	**15858**	**175**	**443**	.
1010 INTRA-EC	**16628**	**2240**	**2345**	**1392**	**1345**	**1377**	**7740**	**134**	**55**	.
1011 EXTRA-EC	**14414**	**1963**	**2259**	**1163**	**199**	**284**	**8119**	**40**	**387**	.
1020 CLASS 1	9763	1149	906	816	72	108	6302	30	380	.
1021 EFTA COUNTR.	3376	853	296	553	48	6	1325	17	280	.
1030 CLASS 2	4382	786	1265	348	127	169	1670	10	7	.
1031 ACP (63)	231	7	67	29	48	9	69	.	2	.
1040 CLASS 3	270	28	89	.	.	7	146	.	.	.
7340.86 UNWORKED ARTICLES OF OPEN-DIE FORGED IRON OR STEEL N.E.S.										
OUVRAGES FORGES, BRUTS, EN FER OU ACIER, NDA.										
001 FRANCE	7561	4102	.	469	36	2662	292	.	.	.
002 BELG.-LUXBG.	2505	1426	834	95	119	.	31	.	.	.

Bestimmung Destination / Nimexe	Werte 1000 ECU Valeurs									
	EUR 10	Deutschland	France	Italia	Nederland	Belg.-Lux.	UK	Ireland	Danmark	Ἑλλάδα
7340.82										
318 CONGO	114	.	14	100	.	.	.	.	.	.
390 AFR. DU SUD	136	40	1	.	3	2	90	.	.	.
400 ETATS-UNIS	9114	934	6895	63	7	10	1205	.	.	.
608 SYRIE	239	11	25	.	.	203	.	.	.	.
632 ARABIE SAOUD	175	19	21	129	2	2	2	.	.	.
700 INDONESIE	143	.	.	.	.	.	143	.	.	.
706 SINGAPOUR	121	1	18	10	.	.	92	.	.	.
1000 M O N D E	**78289**	**28208**	**26844**	**7798**	**1257**	**5095**	**8397**	**20**	**447**	**223**
1010 INTRA-CE	**47702**	**16800**	**17581**	**4400**	**1119**	**3928**	**3693**	**20**	**30**	**131**
1011 EXTRA-CE	**30587**	**11408**	**9263**	**3398**	**138**	**1166**	**4705**	.	**417**	**92**
1020 CLASSE 1	24654	9166	8203	2094	110	269	4316	.	416	80
1021 A E L E	14776	8135	1088	1949	88	170	2861	.	405	80
1030 CLASSE 2	4560	1907	1060	267	27	897	389	.	1	12
1031 ACP (63)	374	7	217	127	.	13	10	.	.	.
1040 CLASSE 3	1371	334	.	1037	.	.	.	.	.	.
7340.84 WORKED ARTICLES OF CAST STEEL N.E.S.										
WAREN, BEARBEITET, AUS STAHLGUSS, ANG.										
001 FRANCE	4632	1264	.	762	342	362	1854	22	26	.
002 BELG.-LUXBG.	7872	2377	2611	226	968	.	1679	.	11	.
003 PAYS-BAS	7566	2969	1280	220	.	1589	1447	33	28	.
004 RF ALLEMAGNE	11528	.	2421	2171	1879	824	4083	2	148	.
005 ITALIE	3180	870	425	.	30	11	1837	3	4	.
006 ROYAUME-UNI	3156	438	743	95	1278	52	.	485	65	.
007 IRLANDE	1009	46	71	.	14	.	871	.	7	.
008 DANEMARK	2244	724	18	2	28	.	1472	.	.	.
009 GRECE	152	69	51	.	.	17	15	.	.	.
024 ISLANDE	187	3	15	.	.	.	24	.	145	.
028 NORVEGE	1619	161	7	5	28	3	948	.	467	.
030 SUEDE	2029	768	15	53	84	3	840	8	258	.
032 FINLANDE	1033	373	2	7	16	.	533	18	84	.
036 SUISSE	5276	2825	502	1802	55	1	83	.	8	.
038 AUTRICHE	1995	1186	357	119	36	20	112	148	17	.
042 ESPAGNE	387	53	39	52	18	7	59	155	4	.
048 YOUGOSLAVIE	428	97	.	331	.	.	.	.	.	.
052 TURQUIE	244	113	.	.	.	.	131	.	.	.
056 U.R.S.S.	420	14	395	.	.	11	.	.	.	.
064 HONGRIE	151	6	.	.	.	.	144	.	1	.
208 ALGERIE	1019	283	661	53	2	17	3	.	.	.
212 TUNISIE	177	1	168	.	.	8	.	.	.	.
216 LIBYE	371	.	16	29	23	.	162	141	.	.
220 EGYPTE	500	33	247	17	.	191	12	.	.	.
322 ZAIRE	205	14	.	17	145	29	.	.	.	.
346 KENYA	128	16	1	.	75	.	36	.	.	.
390 AFR. DU SUD	355	121	26	2	2	.	202	.	2	.
400 ETATS-UNIS	8043	1401	2243	288	34	94	3659	4	320	.
404 CANADA	922	7	50	29	.	121	700	.	13	2
412 MEXIQUE	426	4	422	.	.	.	.	.	.	.
484 VENEZUELA	306	1	303	.	2	.	.	.	.	.
612 IRAQ	480	20	344	23	.	.	93	.	.	.
616 IRAN	1510	1042	.	.	.	11	457	.	.	.
624 ISRAEL	910	86	7	495	164	34	121	.	3	.
628 JORDANIE	325	45	261	4	.	.	15	.	.	.
632 ARABIE SAOUD	1246	757	91	197	1	.	200	.	.	.
636 KOWEIT	617	9	275	17	2	.	314	.	.	.
640 BAHREIN	195	.	.	1	.	9	185	.	.	.
647 EMIRATS ARAB	696	86	29	3	66	20	482	.	.	.
649 OMAN	311	50	19	.	.	.	241	.	1	.
664 INDE	1272	833	76	5	27	2	329	.	.	.
700 INDONESIE	881	6	21	8	.	846	.	.	.	.
706 SINGAPOUR	130	59	16	.	2	20	32	.	1	.
728 COREE DU SUD	463	270	.	39	42	.	112	.	.	.
732 JAPON	2385	206	3	42	.	.	2134	.	.	.
740 HONG-KONG	441	11	.	45	.	.	375	.	10	.
800 AUSTRALIE	652	75	62	4	42	.	469	.	.	.
804 NOUV.ZELANDE	198	3	.	.	.	.	195	.	.	.
809 N. CALEDONIE	283	.	283	.	.	.	.	.	.	.
1000 M O N D E	**82269**	**20037**	**15118**	**7305**	**5475**	**4335**	**27276**	**1021**	**1700**	**2**
1010 INTRA-CE	**41342**	**8758**	**7620**	**3476**	**4540**	**2855**	**13259**	**545**	**289**	.
1011 EXTRA-CE	**40925**	**11279**	**7498**	**3827**	**935**	**1480**	**14018**	**475**	**1411**	**2**
1020 CLASSE 1	25960	7401	3327	2784	316	249	10172	334	1375	2
1021 A E L E	12227	5325	904	2000	221	27	2582	175	993	.
1030 CLASSE 2	14172	3775	3756	1041	616	1217	3591	141	35	.
1031 ACP (63)	919	64	288	55	252	36	219	.	5	.
1040 CLASSE 3	791	103	415	.	4	13	255	.	1	.
7340.88 UNWORKED ARTICLES OF OPEN-DIE FORGED IRON OR STEEL N.E.S.										
WAREN AUS STAHL, FREIFORMGESCHMIEDET, ROH, ANG.										
001 FRANCE	9422	5014	.	788	51	2888	701	.	.	.
002 BELG.-LUXBG.	3565	1869	1322	206	107	.	61	.	.	.

Bestimmung Destination / Nimexe	Mengen 1000 kg Quantités									
	EUR 10	Deutschland	France	Italia	Nederland	Belg.-Lux.	UK	Ireland	Danmark	Ελλάδα
7340.86										
003 NETHERLANDS	2086	1702	16	255	.	76	37	.	.	.
004 FR GERMANY	3147	.	535	1608	48	106	849	.	1	.
005 ITALY	483	329	97	.	2	5	50	.	.	.
006 UTD. KINGDOM	6959	3038	3121	749	46	.	.	5	.	.
007 IRELAND	113	4	2	.	12	.	95	.	.	.
008 DENMARK	196	181	10	5	.	.	.	.	.	.
009 GREECE	70	69	.	.	.	1	.	.	.	.
028 NORWAY	291	157	8	38	2	.	80	.	6	.
030 SWEDEN	3443	621	353	.	.	2	2466	.	1	.
032 FINLAND	1049	1023	1	.	.	.	25	.	.	.
036 SWITZERLAND	990	693	18	276	1	2	.	.	.	.
038 AUSTRIA	1718	1657	.	38	.	6	17	.	.	.
040 PORTUGAL	67	33	10	24	.	.	.	.	.	.
042 SPAIN	92	12	29	41	8	.	2	.	.	.
048 YUGOSLAVIA	201	130	.	70	1	.	.	.	.	.
052 TURKEY	125	12	.	.	.	.	113	.	.	.
056 SOVIET UNION	3350	3350	.	.	.	.	.	.	.	.
064 HUNGARY	366	366	.	.	.	.	.	.	.	.
390 SOUTH AFRICA	21	1	4	.	.	.	16	.	.	.
400 USA	3425	310	1172	44	9	2	1888	.	.	.
404 CANADA	50	5	5	2	.	.	38	.	.	.
412 MEXICO	102	102	.	.	.	.	.	.	.	.
484 VENEZUELA	231	231	.	.	.	.	.	.	.	.
624 ISRAEL	46	4	42	.	.	.	.	.	.	.
662 PAKISTAN	285	10	.	.	.	.	275	.	.	.
664 INDIA	35	9	21	.	3	.	2	.	.	.
706 SINGAPORE	79	.	.	.	.	.	79	.	.	.
1000 W O R L D	**39354**	**19657**	**6419**	**3712**	**293**	**2863**	**6397**	**5**	**8**	**.**
1010 INTRA-EC	**23116**	**10850**	**4614**	**3180**	**262**	**2849**	**1355**	**5**	**1**	**.**
1011 EXTRA-EC	**16237**	**8808**	**1805**	**531**	**31**	**13**	**5042**	**.**	**7**	**.**
1020 CLASS 1	11477	4656	1599	531	22	13	4649	.	7	.
1021 EFTA COUNTR.	7556	4183	389	375	3	10	2589	.	7	.
1030 CLASS 2	1020	413	206	.	8	.	393	.	.	.
1040 CLASS 3	3740	3739	.	.	1	.	.	.	.	.
7340.88 WORKED ARTICLES OF OPEN-DIE FORGED IRON OR STEEL N.E.S.										
OUVRAGES FORGES, OUVRES, EN FER OU ACIER, NDA.										
001 FRANCE	4194	1181	.	2073	488	209	242	.	1	.
002 BELG.-LUXBG.	2399	600	372	114	1076	.	235	.	2	.
003 NETHERLANDS	3464	1530	210	566	.	1084	65	.	9	.
004 FR GERMANY	5328	.	1490	886	1689	1031	218	.	14	.
005 ITALY	462	114	93	.	144	98	13	.	.	.
006 UTD. KINGDOM	2733	915	355	521	615	268	.	8	51	.
007 IRELAND	509	374	2	24	16	.	79	.	14	.
008 DENMARK	1614	1222	28	91	234	25	14	.	.	.
009 GREECE	132	101	.	24	3	2	.	.	2	.
025 FAROE ISLES	63	.	3	.	.	.	55	.	5	.
028 NORWAY	507	126	34	10	201	40	15	.	81	.
030 SWEDEN	2471	974	109	64	132	13	1169	.	10	.
032 FINLAND	755	662	.	.	50	17	26	.	.	.
036 SWITZERLAND	3179	1253	99	1612	178	8	29	.	.	.
038 AUSTRIA	622	358	10	160	57	24	13	.	.	.
040 PORTUGAL	76	29	4	.	39	3	1	.	.	.
042 SPAIN	283	130	90	11	33	15	4	.	.	.
048 YUGOSLAVIA	661	86	265	306	4	.	.	.	.	.
056 SOVIET UNION	13	.	8	5	.	.	.	.	.	.
060 POLAND	148	25	.	.	.	2	121	.	.	.
064 HUNGARY	81	81	.	.	.	.	.	.	.	.
208 ALGERIA	277	.	201	74	.	2	.	.	.	.
220 EGYPT	176	24	5	.	15	.	132	.	.	.
240 NIGER	368	.	368	.	.	.	.	.	.	.
302 CAMEROON	34	.	34	.	.	.	.	.	.	.
314 GABON	38	.	37	.	.	1	.	.	.	.
318 CONGO	11	.	11	.	.	.	.	.	.	.
350 UGANDA	61	.	.	.	.	.	61	.	.	.
390 SOUTH AFRICA	280	12	28	98	98	27	17	.	.	.
400 USA	2881	601	837	359	547	26	480	30	.	1
404 CANADA	515	86	9	25	170	46	178	.	1	.
412 MEXICO	47	1	1	.	45	.	.	.	.	.
508 BRAZIL	79	79	.	.	.	.	.	.	.	.
528 ARGENTINA	32	25	7	.	.	.	.	.	.	.
616 IRAN	57	11	.	12	.	32	2	.	.	.
624 ISRAEL	246	73	55	92	17	8	1	.	.	.
632 SAUDI ARABIA	83	3	6	10	33	4	27	.	.	.
647 U.A.EMIRATES	48	.	8	.	6	18	16	.	.	.
649 OMAN	29	.	3	1	1	1	23	.	.	.
652 NORTH YEMEN	105	.	.	.	.	.	105	.	.	.
664 INDIA	532	316	14	.	186	.	16	.	.	.
680 THAILAND	76	68	2	.	.	4	.	.	2	.
706 SINGAPORE	79	47	.	6	24	.	2	.	.	.
720 CHINA	44	.	8	.	.	.	36	.	.	.
732 JAPAN	78	2	.	4	53	6	13	.	.	.
740 HONG KONG	41	.	.	.	7	.	34	.	.	.

Bestimmung Destination / Nimexe	Werte 1000 ECU Valeurs									
	EUR 10	Deutschland	France	Italia	Nederland	Belg.-Lux.	UK	Ireland	Danmark	Ελλάδα
7340.86										
003 PAYS-BAS	3786	2969	51	391	.	147	228	.	.	.
004 RF ALLEMAGNE	5415	.	1150	2061	131	195	1876	.	2	.
005 ITALIE	1941	1474	261	.	30	21	155	.	.	.
006 ROYAUME-UNI	7790	4531	2146	1046	59	.	.	8	.	.
007 IRLANDE	336	9	114	.	21	.	192	.	.	.
008 DANEMARK	272	252	13	5	.	.	2	.	.	.
009 GRECE	184	179	2	.	.	3	.	.	.	.
028 NORVEGE	523	227	40	81	12	.	129	.	34	.
030 SUEDE	5171	845	780	.	.	5	3535	.	6	.
032 FINLANDE	1795	1732	4	.	.	.	59	.	.	.
036 SUISSE	1529	1180	117	229	2	1	.	.	.	.
038 AUTRICHE	2099	2023	.	42	6	20	8	.	.	.
040 PORTUGAL	172	54	88	30	.	.	.	.	.	.
042 ESPAGNE	221	50	101	50	6	.	14	.	.	.
048 YOUGOSLAVIE	478	385	.	80	13	.	.	.	.	.
052 TURQUIE	194	19	.	.	.	.	175	.	.	.
056 U.R.S.S.	3595	3595	.	.	.	.	.	.	.	.
064 HONGRIE	462	462	.	.	.	.	.	.	.	.
390 AFR. DU SUD	117	9	52	.	.	.	56	.	.	.
400 ETATS-UNIS	6788	500	1708	55	22	9	4494	.	.	.
404 CANADA	142	16	25	3	.	.	98	.	.	.
412 MEXIQUE	102	102	.	.	.	.	.	.	.	.
484 VENEZUELA	480	480	.	.	.	.	.	.	.	.
624 ISRAEL	474	9	465	.	.	.	.	.	.	.
662 PAKISTAN	441	49	.	.	.	.	392	.	.	.
664 INDE	261	37	131	.	39	.	54	.	.	.
706 SINGAPOUR	159	.	.	.	.	1	158	.	.	.
1000 M O N D E	**58692**	**28415**	**8806**	**5067**	**553**	**3287**	**12510**	**8**	**46**	**.**
1010 INTRA-CE	**32709**	**16297**	**5058**	**4497**	**399**	**3234**	**3214**	**8**	**2**	**.**
1011 EXTRA-CE	**25983**	**12118**	**3747**	**571**	**154**	**53**	**9296**	**.**	**44**	**.**
1020 CLASSE 1	19352	7115	2913	571	60	37	8612	.	44	.
1021 A E L E	11298	6062	1028	382	20	26	3740	.	40	.
1030 CLASSE 2	2477	861	831	.	85	16	684	.	.	.
1040 CLASSE 3	4153	4141	3	.	9	.	.	.	.	.
7340.88 WORKED ARTICLES OF OPEN-DIE FORGED IRON OR STEEL N.E.S.										
WAREN AUS STAHL, FREIFORMGESCHMIEDET, BEARBEITET, ANG.										
001 FRANCE	11296	3013	.	5760	1145	715	652	.	11	.
002 BELG.-LUXBG.	4981	1401	908	258	1791	.	620	.	3	.
003 PAYS-BAS	8166	4434	424	1140	.	1874	261	.	33	.
004 RF ALLEMAGNE	10921	.	3422	2069	2475	2123	791	1	40	.
005 ITALIE	2685	858	844	.	332	444	207	.	.	.
006 ROYAUME-UNI	7314	2699	1093	1359	1323	727	.	15	98	.
007 IRLANDE	1204	653	31	120	38	.	311	.	51	.
008 DANEMARK	3101	2170	103	158	479	140	51	.	.	.
009 GRECE	269	161	3	54	8	11	.	.	32	.
025 ILES FEROE	213	.	4	.	.	.	194	.	15	.
028 NORVEGE	1593	353	149	25	650	168	83	.	165	.
030 SUEDE	5033	1948	383	219	307	92	2054	.	30	.
032 FINLANDE	1762	1405	.	.	160	93	104	.	.	.
036 SUISSE	7701	3601	397	3309	311	17	66	.	.	.
038 AUTRICHE	1441	889	38	269	127	76	42	.	.	.
040 PORTUGAL	171	72	45	.	39	10	5	.	.	.
042 ESPAGNE	822	289	312	20	125	64	12	.	.	.
048 YOUGOSLAVIE	2370	285	1496	560	29	.	.	.	.	.
056 U.R.S.S.	299	.	279	20	.	.	.	.	.	.
060 POLOGNE	413	84	.	.	.	3	326	.	.	.
064 HONGRIE	416	414	2	.	.	.	.	.	.	.
208 ALGERIE	597	.	371	214	3	9	.	.	.	.
220 EGYPTE	1266	180	38	11	35	.	1002	.	.	.
240 NIGER	452	.	452	.	.	.	.	.	.	.
302 CAMEROUN	109	4	99	.	6	.	.	.	.	.
314 GABON	163	.	159	.	.	4	.	.	.	.
318 CONGO	131	.	131	.	.	.	.	.	.	.
350 OUGANDA	143	.	.	.	.	.	143	.	.	.
390 AFR. DU SUD	1005	102	226	293	213	113	58	.	.	.
400 ETATS-UNIS	7049	1530	2354	518	1243	110	1235	55	.	4
404 CANADA	1395	176	231	79	394	44	469	.	2	.
412 MEXIQUE	126	6	2	2	116	.	.	.	.	.
508 BRESIL	313	312	1	.	.	.	.	.	.	.
528 ARGENTINE	154	123	23	.	8	.	.	.	.	.
616 IRAN	208	41	.	28	.	129	10	.	.	.
624 ISRAEL	1072	181	692	116	46	27	10	.	.	.
632 ARABIE SAOUD	238	.	35	25	81	14	83	.	.	.
647 EMIRATS ARAB	305	.	153	.	28	59	65	.	.	.
649 OMAN	257	.	172	10	30	4	41	.	.	.
652 YEMEN DU NRD	117	.	.	.	.	.	117	.	.	.
664 INDE	1555	1022	101	.	354	.	78	.	.	.
680 THAILANDE	422	359	40	.	.	6	3	.	14	.
706 SINGAPOUR	208	91	1	9	92	.	15	.	.	.
720 CHINE	148	3	14	.	.	.	131	.	.	.
732 JAPON	450	19	1	17	336	14	63	.	.	.
740 HONG-KONG	332	.	.	.	21	.	311	.	.	.

Bestimmung Destination / Nimexe	Mengen 1000 kg Quantités									
	EUR 10	Deutschland	France	Italia	Nederland	Belg.-Lux.	UK	Ireland	Danmark	Ελλάδα
7340.88										
800 AUSTRALIA	65	3	.	.	44	.	18	.	.	.
1000 W O R L D	**36709**	**11203**	**4992**	**7215**	**6317**	**3064**	**3672**	**38**	**206**	**2**
1010 INTRA-EC	**20831**	**6036**	**2550**	**4299**	**4264**	**2717**	**865**	**8**	**92**	**.**
1011 EXTRA-EC	**15879**	**5167**	**2444**	**2916**	**2053**	**347**	**2807**	**30**	**114**	**1**
1020 CLASS 1	12489	4331	1490	2661	1620	228	2029	30	99	1
1021 EFTA COUNTR.	7619	3402	256	1847	661	104	1255	.	94	.
1030 CLASS 2	3091	717	937	251	434	116	621	.	15	.
1031 ACP (63)	783	1	528	50	17	22	157	.	8	.
1040 CLASS 3	301	119	17	5	.	3	157	.	.	.
7340.92 UNWORKED ARTICLES OF CLOSED-DIE FORGED IRON OR STEEL N.E.S.										
OUVRAGES ESTAMPES, BRUTS, EN FER OU ACIER, NDA.										
001 FRANCE	6418	5737	.	497	6	8	165	.	5	.
002 BELG.-LUXBG.	8528	7221	970	5	317	.	15	.	.	.
003 NETHERLANDS	1944	1803	51	14	.	54	16	.	6	.
004 FR GERMANY	4064	.	1963	1559	461	5	69	.	7	.
005 ITALY	699	510	169	3	.	.	17	.	.	.
006 UTD. KINGDOM	2386	2196	104	34	44	.	.	.	7	1
007 IRELAND	161	9	80	.	22	.	50	.	.	.
008 DENMARK	879	846	.	14	18	1	.	.	.	.
028 NORWAY	243	164	.	.	.	.	.	.	79	.
030 SWEDEN	4724	4558	41	107	.	.	15	.	3	.
032 FINLAND	391	379	.	.	.	.	12	.	.	.
036 SWITZERLAND	1687	1159	19	499	3	.	7	.	.	.
038 AUSTRIA	2024	2008	.	16	.	.	.	.	.	.
042 SPAIN	158	98	3	16	3	.	38	.	.	.
052 TURKEY	76	68	.	8	.	.	.	.	.	.
060 POLAND	143	.	143	.	.	.	.	.	.	.
064 HUNGARY	264	264	.	.	.	.	.	.	.	.
208 ALGERIA	901	880	20	.	1	.	.	.	.	.
220 EGYPT	357	355	2	.	.	.	.	.	.	.
400 USA	4373	2710	245	831	533	30	24	.	.	.
404 CANADA	283	41	202	34	1	.	.	.	5	.
406 GREENLAND	126	.	.	.	.	.	.	.	126	.
412 MEXICO	132	132	.	.	.	.	.	.	.	.
624 ISRAEL	1184	52	203	928	.	1	.	.	.	.
800 AUSTRALIA	57	35	22	.	.	.	.	.	.	.
1000 W O R L D	**42675**	**31323**	**4369**	**4589**	**1578**	**100**	**465**	**.**	**250**	**1**
1010 INTRA-EC	**25093**	**18340**	**3335**	**2124**	**870**	**68**	**331**	**.**	**24**	**1**
1011 EXTRA-EC	**17580**	**12983**	**1033**	**2465**	**708**	**32**	**133**	**.**	**226**	**.**
1020 CLASS 1	14057	11241	532	1518	540	30	96	.	100	.
1021 EFTA COUNTR.	9085	8275	60	627	3	.	34	.	86	.
1030 CLASS 2	3116	1478	358	947	168	2	37	.	126	.
1031 ACP (63)	203	.	119	.	84	.	.	.	.	.
1040 CLASS 3	407	264	143	.	.	.	.	.	.	.
7340.94 WORKED ARTICLES OF CLOSED-DIE FORGED IRON OR STEEL N.E.S.										
OUVRAGES ESTAMPES, OUVRES, EN FER OU ACIER, NDA.										
001 FRANCE	5087	293	.	1390	272	2798	324	.	10	.
002 BELG.-LUXBG.	3336	614	619	237	1521	.	343	.	2	.
003 NETHERLANDS	7361	1470	81	159	.	5346	274	.	31	.
004 FR GERMANY	6952	.	1608	2021	1860	1167	262	.	34	.
005 ITALY	1990	58	403	.	67	737	725	.	.	.
006 UTD. KINGDOM	4788	326	707	2246	484	936	.	37	52	.
007 IRELAND	868	4	1	61	69	.	710	.	23	.
008 DENMARK	739	194	101	77	64	204	99	.	.	.
009 GREECE	101	48	5	20	6	10	12	.	.	.
024 ICELAND	62	1	.	9	1	2	7	.	42	.
025 FAROE ISLES	39	.	.	.	.	.	.	.	39	.
028 NORWAY	598	85	1	22	73	1	314	.	102	.
030 SWEDEN	1789	268	238	108	139	9	149	.	878	.
032 FINLAND	161	41	.	27	37	.	44	.	12	.
036 SWITZERLAND	1249	291	59	637	172	53	37	.	.	.
038 AUSTRIA	969	218	5	413	72	154	107	.	.	.
040 PORTUGAL	186	4	60	21	2	17	82	.	.	.
042 SPAIN	881	5	72	236	12	531	25	.	.	.
048 YUGOSLAVIA	99	.	8	91	.	.	.	.	.	.
052 TURKEY	46	.	.	2	1	2	41	.	.	.
056 SOVIET UNION	263	200	.	63	.	.	.	.	.	.
060 POLAND	58	40	1	15	1	1	.	.	.	.
204 MOROCCO	32	8	1	20	.	.	.	.	3	.
208 ALGERIA	415	.	46	224	19	126	.	.	.	.
212 TUNISIA	150	.	13	137	.	.	.	.	.	.
216 LIBYA	108	46	.	51	.	.	11	.	.	.
220 EGYPT	303	.	3	38	1	.	261	.	.	.
252 GAMBIA	222	.	222	.	.	.	.	.	.	.
272 IVORY COAST	11	10	1	.	.	.	.	.	.	.
276 GHANA	83	.	.	.	.	.	83	.	.	.
288 NIGERIA	868	.	2	90	2	.	774	.	.	.
302 CAMEROON	43	.	39	1	1	1	1	.	.	.

Bestimmung Destination / Nimexe	Werte 1000 ECU Valeurs									
	EUR 10	Deutschland	France	Italia	Nederland	Belg.-Lux.	UK	Ireland	Danmark	Ελλάδα
7340.88										
800 AUSTRALIE	247	18	.	.	111	.	117	.	.	1
1000 M O N D E	**92737**	**29210**	**15846**	**16763**	**12867**	**7224**	**10205**	**71**	**545**	**6**
1010 INTRA-CE	**49937**	**15389**	**6826**	**10917**	**7591**	**6035**	**2893**	**17**	**269**	**.**
1011 EXTRA-CE	**42798**	**13821**	**9020**	**5845**	**5275**	**1190**	**7311**	**55**	**276**	**5**
1020 CLASSE 1	31434	10726	5645	5332	4083	823	4539	55	227	4
1021 A E L E	17728	8268	1012	3822	1603	459	2362	.	202	.
1030 CLASSE 2	9978	2488	3077	493	1192	361	2316	.	50	1
1031 ACP (63)	1555	8	988	55	92	50	345	.	17	.
1040 CLASSE 3	1388	608	297	20	.	6	457	.	.	.
7340.92 UNWORKED ARTICLES OF CLOSED-DIE FORGED IRON OR STEEL N.E.S.										
WAREN AUS STAHL, GESENKGESCHMIEDET, ROH, ANG.										
001 FRANCE	11261	10181	.	806	16	9	236	.	13	.
002 BELG.-LUXBG.	13940	11252	1666	9	976	.	37	.	.	.
003 PAYS-BAS	4713	4259	187	33	.	170	51	.	13	.
004 RF ALLEMAGNE	6396	.	3062	2065	1121	27	102	.	19	.
005 ITALIE	1234	782	242	.	39	.	171	.	.	.
006 ROYAUME-UNI	4592	4139	342	48	44	.	.	.	18	1
007 IRLANDE	315	80	86	2	49	.	98	.	.	.
008 DANEMARK	2604	2525	.	25	50	4	.	.	.	.
028 NORVEGE	553	362	.	1	.	.	.	.	190	.
030 SUEDE	7413	7154	72	136	.	1	42	.	8	.
032 FINLANDE	826	795	.	.	.	.	31	.	.	.
036 SUISSE	3614	2655	63	866	20	.	10	.	.	.
038 AUTRICHE	4355	4329	.	26	.	.	.	.	.	.
042 ESPAGNE	488	223	13	85	6	1	160	.	.	.
052 TURQUIE	125	116	.	7	2	.	.	.	.	.
060 POLOGNE	250	.	250	.	.	.	.	.	.	.
064 HONGRIE	399	399	.	.	.	.	.	.	.	.
208 ALGERIE	1596	1547	45	.	4	.	.	.	.	.
220 EGYPTE	1240	1239	1	.	.	.	.	.	.	.
400 ETATS-UNIS	7105	5059	528	1033	358	56	71	.	.	.
404 CANADA	290	106	134	33	4	.	.	.	13	.
406 GROENLAND	356	.	.	.	.	.	.	.	356	.
412 MEXIQUE	442	442	.	.	.	.	.	.	.	.
624 ISRAEL	2468	169	631	1666	.	2	.	.	.	.
800 AUSTRALIE	223	102	106	13	.	.	.	.	.	.
1000 M O N D E	**77722**	**58273**	**7666**	**6921**	**2832**	**277**	**1092**	**.**	**660**	**1**
1010 INTRA-CE	**45107**	**33270**	**5585**	**2988**	**2295**	**210**	**696**	**.**	**62**	**1**
1011 EXTRA-CE	**32614**	**25003**	**2081**	**3933**	**536**	**67**	**396**	**.**	**598**	**.**
1020 CLASSE 1	25175	21002	925	2235	390	58	323	.	242	.
1021 A E L E	16819	15326	135	1049	20	1	83	.	205	.
1030 CLASSE 2	6789	3601	905	1698	147	9	73	.	356	.
1031 ACP (63)	294	.	197	.	92	2	3	.	.	.
1040 CLASSE 3	650	400	250	.	.	.	.	.	.	.
7340.94 WORKED ARTICLES OF CLOSED-DIE FORGED IRON OR STEEL N.E.S.										
WAREN AUS STAHL, GESENKGESCHMIEDET, BEARBEITET, ANG.										
001 FRANCE	9089	688	.	2741	852	4026	735	.	47	.
002 BELG.-LUXBG.	7922	1602	1072	602	4068	.	572	.	6	.
003 PAYS-BAS	11329	3802	273	252	.	6344	475	.	183	.
004 RF ALLEMAGNE	12281	.	1951	3258	3837	2152	917	.	166	.
005 ITALIE	4374	163	1138	.	587	1118	1368	.	.	.
006 ROYAUME-UNI	9567	1154	1821	4081	1205	1009	.	44	253	.
007 IRLANDE	1826	27	4	123	130	1	1433	.	108	.
008 DANEMARK	1734	566	317	146	194	346	165	.	.	.
009 GRECE	247	91	23	38	33	13	49	.	.	.
024 ISLANDE	244	2	.	20	4	6	17	.	195	.
025 ILES FEROE	161	.	.	.	.	.	.	.	161	.
028 NORVEGE	1773	281	5	44	208	2	749	.	484	.
030 SUEDE	4585	843	305	319	505	60	548	.	2005	.
032 FINLANDE	577	209	1	57	128	.	141	.	41	.
036 SUISSE	2592	956	143	820	290	77	304	.	2	.
038 AUTRICHE	1911	599	9	552	196	160	394	.	1	.
040 PORTUGAL	457	22	186	49	10	32	158	.	.	.
042 ESPAGNE	1637	57	232	396	20	840	92	.	.	.
048 YOUGOSLAVIE	347	.	66	281	.	.	.	.	.	.
052 TURQUIE	105	.	.	6	10	6	83	.	.	.
056 U.R.S.S.	602	483	.	119	.	.	.	.	.	.
060 POLOGNE	163	114	21	21	1	6	.	.	.	.
204 MAROC	136	32	6	90	.	.	.	.	8	.
208 ALGERIE	1776	.	411	1046	80	239	.	.	.	.
212 TUNISIE	282	.	40	242	.	.	.	.	.	.
216 LIBYE	361	57	2	244	.	.	58	.	.	.
220 EGYPTE	590	.	10	75	8	13	484	.	.	.
252 GAMBIE	232	.	232	.	.	.	.	.	.	.
272 COTE IVOIRE	103	97	6	.	.	.	.	.	.	.
276 GHANA	148	.	.	.	.	.	148	.	.	.
288 NIGERIA	2325	.	7	45	8	.	2265	.	.	.
302 CAMEROUN	136	.	118	2	7	7	2	.	.	.

Bestimmung Destination / Nimexe	Mengen 1000 kg Quantités									
	EUR 10	Deutschland	France	Italia	Nederland	Belg.-Lux.	UK	Ireland	Danmark	Ἑλλάδα
7340.94										
306 CENTR.AFRIC.	252	.	252	.	.	.	.	.	.	.
318 CONGO	485	.	476	9	.	.	.	.	.	.
346 KENYA	148	1	.	.	1	.	146	.	.	.
375 COMOROS	204	.	204	.	.	.	.	.	.	.
390 SOUTH AFRICA	54	14	.	4	22	6	8	.	.	.
400 USA	3020	1069	113	608	113	752	346	.	19	.
404 CANADA	116	9	12	26	19	.	41	.	9	.
406 GREENLAND	60	.	.	.	.	.	.	.	60	.
472 TRINIDAD, TOB	275	.	.	.	.	.	275	.	.	.
480 COLOMBIA	36	1	.	.	.	.	35	.	.	.
496 FR. GUIANA	82	.	5	77	.	.	.	.	.	.
512 CHILE	45	2	.	2	24	.	17	.	.	.
528 ARGENTINA	39	.	3	36	.	.	.	.	.	.
612 IRAQ	72	.	.	60	3	2	7	.	.	.
624 ISRAEL	377	3	.	293	3	71	7	.	.	.
632 SAUDI ARABIA	250	15	3	70	14	12	133	3	.	.
636 KUWAIT	141	.	.	72	5	.	64	.	.	.
640 BAHRAIN	59	.	.	2	.	.	57	.	.	.
647 U.A.EMIRATES	290	3	1	132	.	.	153	.	1	.
649 OMAN	133	.	1	65	5	.	62	.	.	.
652 NORTH YEMEN	46	.	.	46	.	.	.	.	.	.
656 SOUTH YEMEN	42	.	.	28	.	.	14	.	.	.
662 PAKISTAN	4	4	.	.	.	.	.	.	.	.
701 MALAYSIA	50	.	.	1	17	29	3	.	.	.
706 SINGAPORE	220	145	.	15	11	8	41	.	.	.
720 CHINA	32	.	.	.	.	.	32	.	.	.
728 SOUTH KOREA	4	3	.	1	.	.	.	.	.	.
732 JAPAN	80	52	.	7	1	.	20	.	.	.
740 HONG KONG	97	5	.	76	.	.	16	.	.	.
800 AUSTRALIA	211	28	3	16	50	.	104	.	10	.
804 NEW ZEALAND	61	.	.	1	.	.	60	.	.	.
1000 W O R L D	**47523**	**5605**	**5446**	**10364**	**5251**	**13007**	**6474**	**40**	**1338**	.
1010 INTRA-EC	**31218**	**3007**	**3523**	**6211**	**4341**	**11197**	**2748**	**37**	**152**	.
1011 EXTRA-EC	**16287**	**2599**	**1923**	**4133**	**910**	**1810**	**3725**	**3**	**1184**	.
1020 CLASS 1	9649	2085	572	2228	713	1525	1414	.	1112	.
1021 EFTA COUNTR.	5012	908	364	1237	495	236	738	.	1034	.
1030 CLASS 2	6218	273	1350	1816	175	249	2279	3	73	.
1031 ACP (63)	2806	20	1231	174	35	2	1339	.	5	.
1040 CLASS 3	420	241	1	90	22	34	32	.	.	.
7340.98 ARTICLES OF IRON OR STEEL EXCL. COAST STEEL, OTHER THAN OPEN-DIE FORGED AND CLOSED-DIE FORGED ARTICLES OF STEEL, N.E.S.										
OUVRAGES EN FONTE, FER OU ACIER, NDA.										
001 FRANCE	66289	17381	.	32784	1943	7521	5634	20	1004	2
002 BELG.-LUXBG.	34720	11673	9427	3730	8437	.	1202	5	246	.
003 NETHERLANDS	33148	16430	2222	3164	.	6497	3342	117	1371	5
004 FR GERMANY	56506	.	12166	25401	5290	6340	4776	244	2281	8
005 ITALY	10117	5171	2759	.	377	417	1304	62	24	3
006 UTD. KINGDOM	32855	10019	6177	8396	4004	1084	.	1917	1254	4
007 IRELAND	9078	505	249	246	200	65	7661	.	152	.
008 DENMARK	6033	2851	363	1174	235	22	1326	60	.	2
009 GREECE	2710	433	296	1158	45	471	301	.	6	.
024 ICELAND	481	144	30	9	23	1	175	.	99	.
025 FAROE ISLES	156	7	14	.	.	.	46	.	89	.
028 NORWAY	5104	1468	374	608	143	39	764	1	1707	.
030 SWEDEN	8853	4230	309	552	254	92	1083	19	2313	1
032 FINLAND	1741	924	118	185	83	2	211	1	217	.
036 SWITZERLAND	20435	9322	2940	7288	160	238	319	.	167	1
038 AUSTRIA	11441	7959	174	2703	179	147	158	2	119	.
040 PORTUGAL	1047	350	200	254	36	25	179	.	3	.
042 SPAIN	6841	1700	1185	1402	82	1953	495	.	24	.
043 ANDORRA	50	.	24	5	.	.	21	.	.	.
044 GIBRALTAR	71	.	.	11	.	.	43	17	.	.
046 MALTA	493	25	5	353	18	2	90	.	.	.
048 YUGOSLAVIA	2053	1419	46	465	4	6	112	.	1	.
052 TURKEY	645	154	60	172	3	.	256	.	.	.
056 SOVIET UNION	2234	421	79	1729	1	.	3	.	1	.
058 GERMAN DEM.R	209	.	92	77	.	.	38	.	2	.
060 POLAND	330	236	1	84	7	.	2	.	.	.
062 CZECHOSLOVAK	493	361	87	23	11	8	3	.	.	.
064 HUNGARY	684	505	7	106	10	19	34	1	2	.
066 ROMANIA	418	83	71	259	3	.	2	.	.	.
068 BULGARIA	74	31	3	39	.	.	1	.	.	.
202 CANARY ISLES	41	4	5	25	3	.	1	.	3	.
204 MOROCCO	1119	51	829	199	2	29	4	.	5	.
208 ALGERIA	6161	508	3043	2418	20	138	10	6	18	.
212 TUNISIA	871	57	402	374	5	31	2	.	.	.
216 LIBYA	6307	392	3151	2280	29	5	450	.	.	.
220 EGYPT	2436	514	303	1295	102	11	191	.	20	.
224 SUDAN	56	7	3	30	1	.	14	.	1	.
228 MAURITANIA	127	2	105	12	.	5	3	.	.	.
232 MALI	124	.	80	44	.	.	.	.	.	.
236 UPPER VOLTA	171	.	116	7	39	9	.	.	.	.
240 NIGER	227	.	215	11	.	.	1	.	.	.

Bestimmung Destination / Nimexe	Werte 1000 ECU Valeurs									
	EUR 10	Deutschland	France	Italia	Nederland	Belg.-Lux.	UK	Ireland	Danmark	Ἑλλάδα
7340.94										
306 R.CENTRAFRIC	160	.	160	.	.	.	.	.	.	.
318 CONGO	373	.	350	23	.	.	.	.	.	.
346 KENYA	387	1	1	.	5	.	380	.	.	.
375 COMORES	317	.	317	.	.	.	.	.	.	.
390 AFR. DU SUD	234	63	.	33	82	15	39	.	2	.
400 ETATS-UNIS	7628	3610	702	889	580	572	1144	.	131	.
404 CANADA	512	27	80	40	82	.	246	.	37	.
406 GROENLAND	247	.	.	.	.	.	.	.	247	.
472 TRINIDAD, TOB	560	.	.	.	.	.	560	.	.	.
480 COLOMBIE	112	7	.	.	.	.	105	.	.	.
496 GUYANE FR.	175	.	39	136	.	.	.	.	.	.
512 CHILI	149	12	.	10	79	.	48	.	.	.
528 ARGENTINE	155	.	43	112	.	.	.	.	.	.
612 IRAQ	147	17	1	98	3	14	14	.	.	.
624 ISRAEL	764	18	9	472	8	242	15	.	.	.
632 ARABIE SAOUD	858	104	33	332	64	52	267	6	.	.
636 KOWEIT	338	.	.	209	7	.	122	.	.	.
640 BAHREIN	105	1	.	12	.	.	92	.	.	.
647 EMIRATS ARAB	589	9	1	320	.	.	256	.	3	.
649 OMAN	279	.	2	149	14	.	114	.	.	.
652 YEMEN DU NRD	116	.	.	116	.	.	.	.	.	.
656 YEMEN DU SUD	173	.	.	95	.	.	78	.	.	.
662 PAKISTAN	250	240	5	2	.	.	3	.	.	.
701 MALAYSIA	119	.	.	5	67	30	17	.	.	.
706 SINGAPOUR	980	717	1	37	42	10	173	.	.	.
720 CHINE	179	.	1	.	.	.	178	.	.	.
728 COREE DU SUD	181	8	.	173	.	.	.	.	.	.
732 JAPON	235	142	.	69	2	5	17	.	.	.
740 HONG-KONG	237	19	3	157	.	.	58	.	.	.
800 AUSTRALIE	1031	179	37	250	119	.	374	.	72	.
804 NOUV.ZELANDE	257	.	.	11	2	.	239	.	5	.
1000 M O N D E	**99311**	**17144**	**10465**	**20070**	**13887**	**17475**	**16042**	**50**	**4198**	.
1010 INTRA-CE	**58373**	**8095**	**6600**	**11240**	**10906**	**15009**	**5715**	**44**	**764**	.
1011 EXTRA-CE	**40879**	**9049**	**3865**	**8770**	**2961**	**2466**	**10327**	**6**	**3435**	.
1020 CLASSE 1	24377	6993	1768	3848	2237	1773	4624	.	3134	.
1021 A E L E	12135	2913	648	1861	1339	336	2311	.	2727	.
1030 CLASSE 2	15383	1450	2073	4768	649	612	5525	6	300	.
1031 ACP (63)	5410	145	1342	245	141	10	3509	.	18	.
1040 CLASSE 3	1121	606	24	156	76	81	178	.	.	.
7340.98 ARTICLES OF IRON OR STEEL EXCL. COAST STEEL, OTHER THAN OPEN-DIE FORGED AND CLOSED-DIE FORGED ARTICLES OF STEEL, N.E.S.										
WAREN AUS EISEN ODER STAHL, KEIN STAHLGUSS, AUSG. FREIFORM- UND GESENKGESCHMIEDETE WAREN AUS STAHL, ANG.										
001 FRANCE	130065	43713	.	52738	5630	12866	11391	522	3084	121
002 BELG.-LUXBG.	77766	25916	21773	8252	16739	.	4036	272	778	.
003 PAYS-BAS	77260	39149	7063	7151	.	10003	9794	345	3742	13
004 RF ALLEMAGNE	143502	.	37046	53769	14716	13898	15912	1432	6704	25
005 ITALIE	32312	17154	8238	.	1529	761	4112	389	122	7
006 ROYAUME-UNI	77482	28933	14978	17300	5940	1718	.	3983	4620	10
007 IRLANDE	20833	1664	593	510	372	163	16916	.	615	.
008 DANEMARK	16308	8595	1520	2414	983	105	2355	329	.	7
009 GRECE	7128	1740	1115	2526	161	1191	350	11	34	.
024 ISLANDE	1536	412	78	69	93	10	496	6	372	.
025 ILES FEROE	520	59	23	.	.	.	81	.	357	.
028 NORVEGE	19499	5974	947	1959	521	99	3456	43	6500	.
030 SUEDE	32770	13884	2070	1648	981	328	5389	106	8362	2
032 FINLANDE	7467	4110	380	650	413	15	966	16	917	.
036 SUISSE	54490	26593	8815	15572	822	329	1795	18	543	3
038 AUTRICHE	37758	29296	735	5954	504	286	528	14	441	.
040 PORTUGAL	4595	1298	1174	916	104	116	968	8	11	.
042 ESPAGNE	17411	6523	4898	2717	499	695	1928	51	100	.
043 ANDORRE	151	.	110	15	.	7	19	.	.	.
044 GIBRALTAR	171	.	2	31	.	.	121	17	.	.
046 MALTE	1100	88	50	590	31	5	336	.	.	.
048 YOUGOSLAVIE	6635	4286	207	1703	9	38	383	6	3	.
052 TURQUIE	2416	796	153	896	22	2	547	.	.	.
056 U.R.S.S.	5489	2118	478	2878	3	.	12	.	.	.
058 RD.ALLEMANDE	832	.	368	315	3	.	134	.	12	.
060 POLOGNE	845	581	48	165	45	.	8	.	.	.
062 TCHECOSLOVAQ	2342	1453	716	58	32	68	15	.	.	.
064 HONGRIE	3270	2070	66	857	67	20	173	7	10	.
066 ROUMANIE	922	448	176	270	5	1	22	.	.	.
068 BULGARIE	510	258	39	191	3	.	19	.	.	.
202 CANARIES	150	24	19	51	24	1	20	.	11	.
204 MAROC	4707	137	3938	503	23	48	10	.	48	.
208 ALGERIE	18470	2312	9951	5637	144	312	68	4	42	.
212 TUNISIE	3077	243	1895	841	7	69	22	.	.	.
216 LIBYE	11746	1505	3380	5381	90	7	1381	.	1	1
220 EGYPTE	8013	1374	1983	3338	224	33	955	6	99	1
224 SOUDAN	316	24	26	186	8	3	51	.	18	.
228 MAURITANIE	293	2	266	10	.	8	7	.	.	.
232 MALI	418	4	341	69	4	.	.	.	.	.
236 HAUTE-VOLTA	410	.	277	47	66	20	.	.	.	.
240 NIGER	583	.	562	16	.	.	5	.	.	.

Bestimmung Destination / Nimexe	Mengen 1000 kg Quantités									
	EUR 10	Deutschland	France	Italia	Nederland	Belg.-Lux.	UK	Ireland	Danmark	Ἑλλάδα
7340.98										
248 SENEGAL	484	1	424	55	.	.	3	.	1	.
252 GAMBIA	57	14	13	4	.	.	26	.	.	.
260 GUINEA	183	.	103	59	.	21	.	.	.	.
264 SIERRA LEONE	62	6	2	42	.	.	12	.	.	.
268 LIBERIA	75	14	4	38	6	.	13	.	.	.
272 IVORY COAST	670	11	502	143	3	11	.	.	.	.
276 GHANA	121	11	1	67	.	.	39	3	.	.
280 TOGO	90	.	55	35	.	.	.	.	.	.
284 BENIN	71	27	42	2	.	.	.	.	.	.
288 NIGERIA	3259	513	284	530	39	13	1839	.	41	.
302 CAMEROON	885	52	740	35	24	8	26	.	.	.
306 CENTR.AFRIC.	38	.	31	7	.	.	.	.	.	.
314 GABON	610	50	451	54	22	33	.	.	.	.
318 CONGO	942	51	634	220	1	36	.	.	.	.
322 ZAIRE	1324	11	1028	192	6	51	36	.	.	.
330 ANGOLA	605	18	530	48	5	1	3	.	.	.
334 ETHIOPIA	446	238	11	115	3	.	78	.	1	.
338 DJIBOUTI	71	1	67	2	.	1	.	.	.	.
342 SOMALIA	554	11	6	532	.	.	1	.	4	.
346 KENYA	151	33	11	46	1	.	60	.	.	.
352 TANZANIA	419	3	9	208	.	1	197	1	.	.
355 SEYCHELLES	100	.	67	21	.	.	12	.	.	.
366 MOZAMBIQUE	426	.	26	398	2	.	.	.	.	.
370 MADAGASCAR	73	4	40	23	.	6	.	.	.	.
372 REUNION	410	1	393	16	.	.	.	.	.	.
373 MAURITIUS	53	4	2	36	.	.	11	.	.	.
375 COMOROS	40	.	40	.	.	.	.	.	.	.
378 ZAMBIA	223	9	.	1	16	.	197	.	.	.
382 ZIMBABWE	586	.	29	536	11	.	10	.	.	.
386 MALAWI	110	.	.	109	.	.	1	.	.	.
390 SOUTH AFRICA	1333	373	125	101	11	14	684	12	13	.
393 SWAZILAND	6	.	.	.	.	.	6	.	.	.
400 USA	14268	5661	2199	3196	454	354	2199	37	166	2
404 CANADA	2105	227	658	354	282	60	474	.	50	.
406 GREENLAND	281	.	.	.	.	.	.	.	281	.
412 MEXICO	434	158	12	249	4	.	11	.	.	.
416 GUATEMALA	73	9	63	.	.	.	1	.	.	.
424 HONDURAS	41	2	.	39	.	.	.	.	.	.
436 COSTA RICA	52	5	.	29	.	1	3	.	14	.
442 PANAMA	650	5	.	25	5	1	1	.	.	613
448 CUBA	229	5	154	4	11	.	55	.	.	.
452 HAITI	146	.	119	23	3	.	.	.	1	.
453 BAHAMAS	21	.	.	.	3	3	4	11	.	.
458 GUADELOUPE	456	1	349	98	.	3	2	.	3	.
459 ANTIGUA, BARB	64	.	6	1	.	.	57	.	.	.
462 MARTINIQUE	1495	.	1493	.	.	.	2	.	.	.
469 BARBADOS	195	1	.	93	1	1	99	.	.	.
472 TRINIDAD, TOB	114	6	3	3	6	.	95	.	1	.
476 NL ANTILLES	102	6	3	10	81	1	1	.	.	.
480 COLOMBIA	81	6	19	14	12	.	30	.	.	.
484 VENEZUELA	436	182	65	76	74	8	16	.	15	.
492 SURINAM	172	.	.	.	172	.	.	.	.	.
496 FR. GUIANA	159	1	112	46	.	.	.	.	.	.
500 ECUADOR	69	9	.	60	.	.	.	.	.	.
504 PERU	126	91	11	14	.	7	1	.	2	.
508 BRAZIL	373	181	25	64	26	1	76	.	.	.
512 CHILE	175	46	3	21	.	.	105	.	.	.
520 PARAGUAY	67	3	63	1	.	.	.	.	.	.
524 URUGUAY	132	1	24	4	.	.	101	.	2	.
528 ARGENTINA	90	34	7	43	5	1	.	.	.	.
529 FALKLAND IS.	35	.	.	.	.	.	35	.	.	.
600 CYPRUS	571	9	2	180	3	.	345	.	2	30
604 LEBANON	554	10	52	462	3	2	22	.	3	.
608 SYRIA	1542	23	434	356	.	4	725	.	.	.
612 IRAQ	4601	354	749	3148	2	56	273	.	19	.
616 IRAN	2191	373	175	990	.	25	628	.	.	.
624 ISRAEL	1866	367	62	1222	71	8	130	.	6	.
628 JORDAN	1054	93	64	852	1	.	37	.	2	5
632 SAUDI ARABIA	7803	1097	1618	3910	166	124	766	44	32	46
636 KUWAIT	2518	367	587	832	87	3	625	.	17	.
640 BAHRAIN	390	48	10	49	56	.	217	.	10	.
644 QATAR	427	7	167	19	11	35	182	.	6	.
647 U.A.EMIRATES	2578	169	136	715	32	5	1518	.	2	1
649 OMAN	2426	103	66	1086	20	.	1149	.	2	.
652 NORTH YEMEN	939	5	13	801	75	12	33	.	.	.
656 SOUTH YEMEN	391	6	26	59	161	.	127	.	12	.
662 PAKISTAN	462	235	61	108	38	.	20	.	.	.
664 INDIA	550	241	113	128	6	1	60	.	1	.
666 BANGLADESH	44	3	24	11	5	.	1	.	.	.
669 SRI LANKA	180	23	33	8	4	66	20	.	26	.
676 BURMA	61	2	25	25	8	.	1	.	.	.
680 THAILAND	274	65	28	23	15	1	140	.	2	.
700 INDONESIA	1333	51	578	675	15	8	5	.	1	.
701 MALAYSIA	703	288	166	16	11	2	209	.	11	.
703 BRUNEI	58	.	.	25	2	.	31	.	.	.
706 SINGAPORE	1336	322	130	320	97	3	371	.	93	.

Bestimmung Destination / Nimexe	Werte 1000 ECU Valeurs									
	EUR 10	Deutschland	France	Italia	Nederland	Belg.-Lux.	UK	Ireland	Danmark	Ἑλλάδα
7340.98										
248 SENEGAL	1137	5	974	116	1	.	19	.	22	.
252 GAMBIE	135	18	61	7	.	.	49	.	.	.
260 GUINEE	338	3	229	69	.	37	.	.	.	.
264 SIERRA LEONE	164	9	14	90	.	.	51	.	.	.
268 LIBERIA	162	48	32	41	14	.	27	.	.	.
272 COTE IVOIRE	1910	33	1428	407	13	27	2	.	.	.
276 GHANA	307	30	6	123	1	.	129	18	.	.
280 TOGO	235	2	184	47	1	1	.	.	.	.
284 BENIN	173	36	127	9	.	1	.	.	.	.
288 NIGERIA	6634	1233	1180	1176	89	24	2827	1	104	.
302 CAMEROUN	2983	102	2613	39	59	24	146	.	.	.
306 R.CENTRAFRIC	161	.	156	5	.	.	.	.	.	.
314 GABON	2289	160	1767	83	79	200	.	.	.	.
318 CONGO	2453	163	1110	1105	10	65	.	.	.	.
322 ZAIRE	3084	69	1347	1130	14	402	122	.	.	.
330 ANGOLA	1042	123	760	117	18	5	19	.	.	.
334 ETHIOPIE	1191	815	74	225	12	.	61	.	4	.
338 DJIBOUTI	149	3	139	3	.	1	3	.	.	.
342 SOMALIE	736	17	21	675	1	.	3	.	19	.
346 KENYA	453	98	37	89	13	.	216	.	.	.
352 TANZANIE	788	19	5	544	4	4	211	1	.	.
355 SEYCHELLES	173	.	106	37	.	1	29	.	.	.
366 MOZAMBIQUE	342	3	36	282	21	.	.	.	.	.
370 MADAGASCAR	314	18	243	39	.	14	.	.	.	.
372 REUNION	1385	5	1347	33	.	.	.	.	.	.
373 MAURICE	162	41	20	30	1	.	70	.	.	.
375 COMORES	169	.	169	.	.	.	.	.	.	.
378 ZAMBIE	494	94	.	29	31	.	340	.	.	.
382 ZIMBABWE	4042	4	157	3756	23	.	102	.	.	.
386 MALAWI	174	3	20	131	.	.	20	.	.	.
390 AFR. DU SUD	8152	1718	1322	757	120	69	3924	180	56	6
393 SWAZILAND	126	.	.	.	.	.	126	.	.	.
400 ETATS-UNIS	57125	21211	9517	11386	1613	1289	10686	696	722	5
404 CANADA	9651	1353	2256	1447	681	940	2655	1	318	.
406 GROENLAND	834	.	.	.	.	.	.	.	834	.
412 MEXIQUE	2280	1030	198	953	23	5	71	.	.	.
416 GUATEMALA	279	49	218	5	.	.	7	.	.	.
424 HONDURAS	130	13	4	112	.	1	.	.	.	.
436 COSTA RICA	155	40	.	36	.	2	15	.	62	.
442 PANAMA	759	30	7	82	19	2	12	.	.	607
448 CUBA	1134	65	733	6	58	.	267	.	5	.
452 HAITI	478	.	303	154	8	.	2	.	11	.
453 BAHAMAS	127	3	1	.	21	9	17	76	.	.
458 GUADELOUPE	1273	4	1147	90	.	9	12	.	11	.
459 ANTIGUA, BARB	113	.	2	2	.	.	109	.	.	.
462 MARTINIQUE	3075	.	3044	1	1	1	27	.	1	.
469 LA BARBADE	390	3	.	90	4	2	289	.	2	.
472 TRINIDAD, TOB	429	70	38	10	41	1	267	.	2	.
476 ANTILLES NL	326	25	18	18	243	3	17	.	2	.
480 COLOMBIE	547	107	156	171	32	1	80	.	.	.
484 VENEZUELA	2603	650	678	590	515	22	97	.	51	.
492 SURINAM	189	.	.	1	188	.	.	.	.	.
496 GUYANE FR.	508	3	451	54	.	.	.	.	.	.
500 EQUATEUR	409	56	82	267	1	1	2	.	.	.
504 PEROU	486	182	142	126	.	12	10	.	14	.
508 BRESIL	3130	1357	176	583	86	32	893	.	3	.
512 CHILI	1151	314	121	110	.	2	603	.	1	.
520 PARAGUAY	1101	16	1080	2	.	1	2	.	.	.
524 URUGUAY	325	15	95	17	.	.	192	.	6	.
528 ARGENTINE	491	165	69	231	23	3	.	.	.	.
529 IL. FALKLAND	290	.	.	.	.	.	290	.	.	.
600 CHYPRE	909	68	14	350	7	4	374	.	11	81
604 LIBAN	1077	61	258	689	3	10	49	.	7	.
608 SYRIE	2415	158	1058	654	7	6	525	7	.	.
612 IRAQ	12299	905	4016	6070	30	108	1039	63	68	.
616 IRAN	8206	942	634	5068	18	258	1280	.	6	.
624 ISRAEL	6087	1675	579	3018	155	31	604	1	24	.
628 JORDANIE	3077	299	211	2298	16	1	228	7	8	9
632 ARABIE SAOUD	24288	4117	6035	9618	533	356	3021	254	154	200
636 KOWEIT	6510	1236	1624	1765	184	8	1620	.	73	.
640 BAHREIN	1322	110	72	152	333	1	591	7	56	.
644 QATAR	2033	37	876	193	61	51	784	1	30	.
647 EMIRATS ARAB	6776	595	547	1666	131	12	3808	3	9	5
649 OMAN	5227	422	501	1264	141	1	2889	.	8	1
652 YEMEN DU NRD	4681	39	16	4413	141	11	61	.	.	.
656 YEMEN DU SUD	770	15	140	184	241	.	182	.	8	.
662 PAKISTAN	3644	906	1935	471	92	.	226	7	7	.
664 INDE	4441	2201	1100	526	34	8	559	.	13	.
666 BANGLA DESH	222	16	67	100	10	.	29	.	.	.
669 SRI LANKA	581	58	178	75	15	55	144	.	56	.
676 BIRMANIE	133	9	87	18	14	.	5	.	.	.
680 THAILANDE	650	266	104	67	42	5	160	.	4	.
700 INDONESIE	3856	347	1472	1927	34	32	42	.	2	.
701 MALAYSIA	2891	1128	666	171	35	15	790	1	76	9
703 BRUNEI	150	.	16	28	19	.	87	.	.	.
706 SINGAPOUR	5481	1503	552	1212	349	26	1483	1	375	.

Bestimmung Destination / Nimexe	Mengen 1000 kg Quantités: EUR 10	Deutschland	France	Italia	Nederland	Belg.-Lux.	UK	Ireland	Danmark	Ἑλλάδα
7340.98										
708 PHILIPPINES	159	72	7	61	15	.	2	.	2	.
720 CHINA	179	52	15	94	6	.	9	.	3	.
724 NORTH KOREA	31	21	.	10	.	.	.	.	.	.
728 SOUTH KOREA	814	224	408	39	.	.	143	.	.	.
732 JAPAN	1349	609	57	151	30	1	457	41	2	1
736 TAIWAN	96	13	27	22	5	15	13	.	1	.
740 HONG KONG	677	29	20	301	30	.	266	1	29	1
800 AUSTRALIA	1604	363	129	292	68	.	688	.	59	5
801 PAPUA N.GUIN	210	1	.	208	.	.	1	.	.	.
804 NEW ZEALAND	261	48	10	79	7	1	113	2	.	1
809 N. CALEDONIA	205	.	185	17	1	2	.	.	.	.
822 FR.POLYNESIA	295	4	276	11	2	2	.	.	.	.
950 STORES, PROV.	48	.	.	19	7	.	.	.	.	22
958 NOT DETERMIN	611	.	.	21	.	.	.	2	.	588
1000 W O R L D	**412048**	**109142**	**65361**	**124759**	**24100**	**26211**	**46443**	**2625**	**12065**	**1342**
1010 INTRA-EC	**251453**	**64461**	**33657**	**76052**	**20531**	**22418**	**25544**	**2427**	**6339**	**24**
1011 EXTRA-EC	**159942**	**44681**	**31705**	**48668**	**3563**	**3794**	**20900**	**198**	**5728**	**707**
1020 CLASS 1	80331	34979	8659	18183	1837	2937	8567	130	5028	11
1021 EFTA COUNTR.	49104	24397	4146	11600	878	545	2891	22	4624	1
1030 CLASS 2	74692	7986	22536	28029	1678	827	12184	65	691	696
1031 ACP (63)	13626	1093	5191	3667	357	215	3039	15	49	.
1040 CLASS 3	4917	1716	509	2456	49	30	147	1	9	.
7361 INGOTS, BLOOMS, BILLETS, SLABS, SHEET BARS AND PIECES ROUGHLY SHAPED BY FORGING, OF HIGH CARBON STEEL										
LINGOTS, BLOOMS, BILLETTES, BRAMES, LARGETS ET EBAUCHES DE FORGE, EN ACIER FIN AU CARBONE										
7361.10 FORGED INGOTS, BLOOMS, BILLETS, SLABS AND SHEET BARS OF HIGH CARBON STEEL										
LINGOTS, BLOOMS, BILLETTES, BRAMES, LARGETS, EN ACIER FIN AU CARBONE, LAMINES										
001 FRANCE	204	.	.	204	.	.	.	.	.	.
004 FR GERMANY	212	.	.	212	.	.	.	.	.	.
048 YUGOSLAVIA	16	.	.	16	.	.	.	.	.	.
1000 W O R L D	**521**	**.**	**67**	**452**	**.**	**2**	**.**	**.**	**.**	**.**
1010 INTRA-EC	**492**	**.**	**64**	**426**	**.**	**2**	**.**	**.**	**.**	**.**
1011 EXTRA-EC	**29**	**.**	**3**	**26**	**.**	**.**	**.**	**.**	**.**	**.**
1020 CLASS 1	26	.	.	26	.	.	.	.	.	.
7361.20 INGOTS OF HIGH CARBON STEEL, NOT FORGED										
LINGOTS EN ACIER FIN AU CARBONE, AUTRES QUE FORGES										
004 FR GERMANY	351	.	55	296	.	.	.	.	.	.
1000 W O R L D	**737**	**.**	**204**	**506**	**2**	**.**	**14**	**11**	**.**	**.**
1010 INTRA-EC	**682**	**.**	**192**	**479**	**.**	**.**	**.**	**11**	**.**	**.**
1011 EXTRA-EC	**55**	**.**	**12**	**27**	**2**	**.**	**14**	**.**	**.**	**.**
7361.50 BLOOMS, BILLETS, SLABS AND SHEET BARS OF HIGH CARBON STEEL, NOT FORGED										
BLOOMS, BILLETTES, BRAMES, LARGETS, EN ACIER FIN AU CARBONE, LAMINES										
001 FRANCE	647	328	.	51	.	29	239	.	.	.
002 BELG.-LUXBG.	540	476	.	.	.	.	64	.	.	.
005 ITALY	5273	167	419	.	.	.	4687	.	.	.
009 GREECE	4089	4089	.	.	.	.	.	.	.	.
030 SWEDEN	972	881	.	.	.	.	91	.	.	.
038 SWITZERLAND	199	67	.	119	.	.	13	.	.	.
036 AUSTRIA	1034	702	.	331	.	.	1	.	.	.
056 SOVIET UNION	3424	3424	.	.	.	.	.	.	.	.
400 USA	5640	.	5633	.	.	.	7	.	.	.
1000 W O R L D	**22515**	**10521**	**6059**	**574**	**.**	**74**	**5287**	**.**	**.**	**.**
1010 INTRA-EC	**10680**	**5059**	**423**	**51**	**.**	**74**	**5073**	**.**	**.**	**.**
1011 EXTRA-EC	**11835**	**5462**	**5636**	**523**	**.**	**.**	**214**	**.**	**.**	**.**
1020 CLASS 1	7912	1718	5633	449	.	.	112	.	.	.
1021 EFTA COUNTR.	2202	1649	.	449	.	.	104	.	.	.
1030 CLASS 2	498	320	2	74	.	.	102	.	.	.
1040 CLASS 3	3424	3424	.	.	.	.	.	.	.	.
7361.90 PIECES OF HIGH CARBON STEEL ROUGHLY SHAPED BY FORGING										
EBAUCHES DE FORGE EN ACIER FIN AU CARBONE										
036 SWITZERLAND	217	.	.	217	.	.	.	.	.	.
1000 W O R L D	**371**	**51**	**33**	**259**	**1**	**8**	**10**	**.**	**9**	**.**
1010 INTRA-EC	**90**	**48**	**2**	**23**	**1**	**8**	**8**	**.**	**.**	**.**
1011 EXTRA-EC	**281**	**3**	**31**	**236**	**.**	**.**	**2**	**.**	**9**	**.**
1020 CLASS 1	249	2	.	236	.	.	2	.	9	.
1021 EFTA COUNTR.	217	.	.	217	.	.	.	.	.	.
7362 COILS FOR RE-ROLLING AND UNIVERSAL PLATES, OF HIGH CARBON STEEL										

Bestimmung Destination / Nimexe	Werte 1000 ECU Valeurs: EUR 10	Deutschland	France	Italia	Nederland	Belg.-Lux.	UK	Ireland	Danmark	Ἑλλάδα
7340.98										
708 PHILIPPINES	464	201	62	132	45	3	14	.	7	.
720 CHINE	1264	648	131	289	34	.	134	.	28	.
724 COREE DU NRD	121	75	.	46	.	.	.	.	.	.
728 COREE DU SUD	7438	1684	2471	1154	.	.	2127	.	2	.
732 JAPON	7092	2665	550	706	110	16	3012	20	11	2
736 T'AI-WAN	461	119	82	94	31	50	80	4	1	.
740 HONG-KONG	2960	223	257	755	61	.	1511	29	109	15
800 AUSTRALIE	7421	2547	693	1102	266	6	2513	4	268	22
801 PAPOU-N.GUIN	200	3	.	192	.	.	5	.	.	.
804 NOUV.ZELANDE	1253	251	89	116	61	9	694	25	4	4
809 N. CALEDONIE	508	2	480	20	2	4	.	.	.	.
822 POLYNESIE FR	633	18	549	48	6	9	3	.	.	.
950 AVIT.SOUTAGE	194	.	.	92	12	.	.	.	.	90
958 NON DETERMIN	1575	.	.	17	1	13	.	21	.	1523
1000 M O N D E	**1104190**	**330070**	**201197**	**273138**	**58197**	**47619**	**140947**	**9015**	**41238**	**2769**
1010 INTRA-CE	**582654**	**166863**	**92326**	**144661**	**46071**	**40705**	**64865**	**7281**	**19699**	**183**
1011 EXTRA-CE	**519766**	**163207**	**108871**	**128368**	**12114**	**6901**	**76083**	**1712**	**21537**	**973**
1020 CLASSE 1	277219	123064	34068	48240	6850	4258	40497	1212	18985	45
1021 A E L E	158114	81566	14199	26766	3440	1180	13598	212	17148	5
1030 CLASSE 2	225716	32415	72047	74980	5009	2548	34800	493	2496	928
1031 ACP (63)	35461	3203	13913	10880	708	906	5583	96	172	.
1040 CLASSE 3	16831	7729	2756	5148	256	95	784	7	56	.
7361 INGOTS, BLOOMS, BILLETS, SLABS, SHEET BARS AND PIECES ROUGHLY SHAPED BY FORGING, OF HIGH CARBON STEEL										
ROH-, VORBLOECKE, KNUEPPEL, BRAMMEN, PLATINEN UND SCHMIEDEHALBZEUG, AUS QUALITAETSKOHLENSTOFFSTAHL										
7361.10 FORGED INGOTS, BLOOMS, BILLETS, SLABS AND SHEET BARS OF HIGH CARBON STEEL										
ROHBLOECKE (INGOTS), VORBLOECKE (BLOOMS), KNUEPPEL, BRAMMEN, PLATINEN, AUS QUALITAETSKOHLENSTOFFSTAHL, GESCHMIEDET										
001 FRANCE	220	.	.	220	.	.	.	.	.	.
004 RF ALLEMAGNE	114	.	.	114	.	.	.	.	.	.
048 YOUGOSLAVIE	119	.	.	119	.	.	.	.	.	.
1000 M O N D E	**558**	**.**	**48**	**510**	**.**	**.**	**.**	**.**	**.**	**.**
1010 INTRA-CE	**406**	**.**	**26**	**380**	**.**	**.**	**.**	**.**	**.**	**.**
1011 EXTRA-CE	**151**	**.**	**21**	**130**	**.**	**.**	**.**	**.**	**.**	**.**
1020 CLASSE 1	129	.	.	129	.	.	.	.	.	.
7361.20 INGOTS OF HIGH CARBON STEEL, NOT FORGED										
ROHBLOECKE AUS QUALITAETSKOHLENSTOFFSTAHL, AND.ALS GESCHMIED.										
004 RF ALLEMAGNE	183	.	19	164	.	.	.	.	.	.
1000 M O N D E	**421**	**.**	**76**	**301**	**6**	**.**	**27**	**11**	**.**	**.**
1010 INTRA-CE	**349**	**.**	**68**	**270**	**.**	**.**	**.**	**11**	**.**	**.**
1011 EXTRA-CE	**73**	**.**	**8**	**32**	**6**	**.**	**27**	**.**	**.**	**.**
7361.50 BLOOMS, BILLETS, SLABS AND SHEET BARS OF HIGH CARBON STEEL, NOT FORGED										
VORBLOECKE (BLOOMS), KNUEPPEL, BRAMMEN, PLATINEN, AUS QUALITAETSKOHLENSTOFFSTAHL, GEWALZT										
001 FRANCE	283	157	.	17	.	16	93	.	.	.
002 BELG.-LUXBG.	196	167	.	.	.	.	29	.	.	.
005 ITALIE	2031	52	103	.	.	.	1876	.	.	.
009 GRECE	1592	1590	2	.	.	.	.	.	.	.
030 SUEDE	537	466	.	.	.	.	71	.	.	.
036 SUISSE	101	22	.	71	.	.	8	.	.	.
038 AUTRICHE	435	325	.	108	.	.	2	.	.	.
056 U.R.S.S.	1225	1225	.	.	.	.	.	.	.	.
400 ETATS-UNIS	1668	.	1661	.	.	.	7	.	.	.
1000 M O N D E	**6372**	**4165**	**1770**	**231**	**.**	**31**	**2175**	**.**	**.**	**.**
1010 INTRA-CE	**4170**	**1966**	**107**	**17**	**.**	**31**	**2049**	**.**	**.**	**.**
1011 EXTRA-CE	**4202**	**2199**	**1663**	**214**	**.**	**.**	**126**	**.**	**.**	**.**
1020 CLASSE 1	2763	835	1661	179	.	.	88	.	.	.
1021 A E L E	1073	813	.	179	.	.	81	.	.	.
1030 CLASSE 2	213	139	2	35	.	.	37	.	.	.
1040 CLASSE 3	1225	1225	.	.	.	.	.	.	.	.
7361.90 PIECES OF HIGH CARBON STEEL ROUGHLY SHAPED BY FORGING										
SCHMIEDEHALBZEUG AUS QUALITAETSKOHLENSTOFFSTAHL										
036 SUISSE	101	.	.	101	.	.	.	.	.	.
1000 M O N D E	**331**	**42**	**96**	**153**	**2**	**8**	**25**	**.**	**5**	**.**
1010 INTRA-CE	**106**	**35**	**29**	**25**	**2**	**8**	**7**	**.**	**.**	**.**
1011 EXTRA-CE	**227**	**7**	**67**	**129**	**.**	**.**	**19**	**.**	**5**	**.**
1020 CLASSE 1	158	5	5	129	.	.	14	.	5	.
1021 A E L E	106	.	.	101	.	.	5	.	.	.
7362 COILS FOR RE-ROLLING AND UNIVERSAL PLATES, OF HIGH CARBON STEEL										

Bestimmung Destination / Nimexe	Mengen 1000 kg Quantités: EUR 10	Deutschland	France	Italia	Nederland	Belg.-Lux.	UK	Ireland	Danmark	Ἑλλάδα
7362 EBAUCHES EN ROULEAUX POUR TOLES, LARGES PLATS, EN ACIER FIN AU CARBONE										
7362.10 COILS OF HIGH CARBON STEEL FOR RE-ROLLING										
EBAUCHES EN ROULEAUX POUR TOLES, EN ACIER FIN AU CARBONE										
001 FRANCE	903	903	.	.	.	.	.	.	.	.
004 FR GERMANY	503	.	497	6	.	.	.	.	.	.
005 ITALY	11520	11520	.	.	.	.	.	.	.	.
400 USA	421	408	.	13	.	.	.	.	.	.
1000 W O R L D	13439	12898	522	19	.	.	.	.	.	.
1010 INTRA-EC	12977	12451	520	6	.	.	.	.	.	.
1011 EXTRA-EC	463	447	3	13	.	.	.	.	.	.
1020 CLASS 1	463	447	3	13	.	.	.	.	.	.
7362.30 UNIVERSAL PLATES OF HIGH CARBON STEEL										
LARGES PLATS EN ACIER FIN AU CARBONE										
1000 W O R L D	200	80	43	25	.	52	.	.	.	.
1010 INTRA-EC	34	32	1	1	.	.	.	.	.	.
1011 EXTRA-EC	167	48	42	25	.	52	.	.	.	.
7363 BARS, RODS, HOLLOW MINING DRILL STEEL, ANGLES, SHAPES AND SECTIONS, OF HIGH CARBON STEEL										
BARRES ET PROFILES, EN ACIER FIN AU CARBONE										
7363.10 BARS, RODS AND HOLLOW MINING DRILL STEEL; ANGLES, SHAPES AND SECTIONS, OF HIGH CARBON STEEL, SIMPLY FORGED										
BARRES ET PROFILES, EN ACIER FIN AU CARBONE, SIMPL. FORGES										
001 FRANCE	232	140	.	36	.	.	56	.	.	.
003 NETHERLANDS	197	192	.	.	.	.	5	.	.	.
004 FR GERMANY	90	.	4	80	6	.	.	.	.	.
005 ITALY	703	454	.	.	.	.	249	.	.	.
032 FINLAND	42	21	.	.	.	.	21	.	.	.
208 ALGERIA	131	.	131	.	.	.	.	.	.	.
400 USA	262	.	.	262	.	.	.	.	.	.
700 INDONESIA	122	.	.	122	.	.	.	.	.	.
706 SINGAPORE	122	.	.	.	.	.	122	.	.	.
1000 W O R L D	2595	1186	177	677	11	23	521	.	.	.
1010 INTRA-EC	1481	976	31	121	6	.	347	.	.	.
1011 EXTRA-EC	1113	210	146	556	5	22	174	.	.	.
1020 CLASS 1	491	92	.	344	5	.	50	.	.	.
1021 EFTA COUNTR.	161	89	.	49	.	.	23	.	.	.
1030 CLASS 2	533	117	146	123	.	22	125	.	.	.
7363.21 WIRE ROD OF HIGH CARBON STEEL, SIMPLY HOT-ROLLED OR EXTRUDED										
FIL MACHINE EN ACIER FIN AU CARBONE, SIMPL. LAMINE A CHAUD										
001 FRANCE	43141	36142	.	2658	1644	2606	91	.	.	.
002 BELG.-LUXBG.	108311	31724	51236	1970	19144	.	4237	.	.	.
003 NETHERLANDS	30299	26440	3695	.	.	.	164	.	.	.
004 FR GERMANY	90404	.	44241	1406	21045	21372	2340	.	.	.
005 ITALY	101834	25340	67990	.	156	7164	1184	.	.	.
006 UTD. KINGDOM	31398	17501	13102	20	775	.	.	.	.	.
007 IRELAND	573	.	367	.	.	.	206	.	.	.
008 DENMARK	827	44	780	.	.	.	3	.	.	.
009 GREECE	8473	.	4793	2663	.	23	994	.	.	.
028 NORWAY	4098	1639	1896	.	261	.	302	.	.	.
030 SWEDEN	19083	4658	10776	26	1256	22	2345	.	.	.
036 SWITZERLAND	6217	77	3631	77	492	1940	.	.	.	.
038 AUSTRIA	29766	8278	19989	353	14	1132	.	.	.	.
040 PORTUGAL	5640	.	3484	.	2091	65	.	.	.	.
042 SPAIN	37402	12459	20289	3890	.	764	.	.	.	.
052 TURKEY	3392	153	3239	.	.	.	.	.	.	.
056 SOVIET UNION	7862	.	.	7862	.	.	.	.	.	.
058 GERMAN DEM.R	965	.	965	.	.	.	.	.	.	.
068 BULGARIA	10838	10838	.	.	.	.	.	.	.	.
212 TUNISIA	496	120	376	.	.	.	.	.	.	.
220 EGYPT	820	.	.	.	.	.	820	.	.	.
288 NIGERIA	60	.	.	60	.	.	.	.	.	.
346 KENYA	499	299	200	.	.	.	.	.	.	.
400 USA	62369	1998	52621	135	1321	368	5926	.	.	.
404 CANADA	11271	76	11174	.	.	.	21	.	.	.
412 MEXICO	1402	.	.	.	.	.	1402	.	.	.
432 NICARAGUA	1113	.	1113	.	.	.	.	.	.	.
480 COLOMBIA	2031	.	1792	.	.	.	239	.	.	.
504 PERU	1973	.	1973	.	.	.	.	.	.	.
512 CHILE	730	.	.	.	.	.	730	.	.	.
612 IRAQ	375	.	.	375	.	.	.	.	.	.
647 U.A.EMIRATES	1497	1497	.	.	.	.	.	.	.	.
662 PAKISTAN	1562	399	1163	.	.	.	.	.	.	.
664 INDIA	4776	.	4775	.	.	.	1	.	.	.
680 THAILAND	1938	889	944	.	105	.	.	.	.	.

Bestimmung Destination / Nimexe	Werte 1000 ECU Valeurs: EUR 10	Deutschland	France	Italia	Nederland	Belg.-Lux.	UK	Ireland	Danmark	Ἑλλάδα
7362 WARMBREITBAND IN ROLLEN UND BREITFLACHSTAHL, AUS QUALITAETSKOHLENSTOFFSTAHL										
7362.10 COILS OF HIGH CARBON STEEL FOR RE-ROLLING										
WARMBREITBAND IN ROLLEN, AUS QUALITAETSKOHLENSTOFFSTAHL										
001 FRANCE	409	407	.	2	.	.	.	.	.	.
004 RF ALLEMAGNE	171	.	168	3	.	.	.	.	.	.
005 ITALIE	4508	4508	.	.	.	.	.	.	.	.
400 ETATS-UNIS	349	298	.	51	.	.	.	.	.	.
1000 M O N D E	5486	5251	179	56	.	.	.	.	.	.
1010 INTRA-CE	5114	4931	178	5	.	.	.	.	.	.
1011 EXTRA-CE	372	320	1	51	.	.	.	.	.	.
1020 CLASSE 1	372	320	1	51	.	.	.	.	.	.
7362.30 UNIVERSAL PLATES OF HIGH CARBON STEEL										
BREITFLACHSTAHL AUS QUALITAETSKOHLENSTOFFSTAHL										
1000 M O N D E	218	49	36	79	.	54	.	.	.	.
1010 INTRA-CE	41	18	7	16	.	.	.	.	.	.
1011 EXTRA-CE	178	31	29	64	.	54	.	.	.	.
7363 BARS, RODS, HOLLOW MINING DRILL STEEL, ANGLES, SHAPES AND SECTIONS, OF HIGH CARBON STEEL										
STABSTAHL UND PROFILE, AUS QUALITAETSKOHLENSTOFFSTAHL										
7363.10 BARS, RODS AND HOLLOW MINING DRILL STEEL; ANGLES, SHAPES AND SECTIONS, OF HIGH CARBON STEEL, SIMPLY FORGED										
STABSTAHL UND PROFILE, AUS QUALITAETSKOHLENSTOFFSTAHL, NUR GESCHMIEDET										
001 FRANCE	128	79	.	29	.	.	20	.	.	.
003 PAYS-BAS	128	125	.	.	.	.	3	.	.	.
004 RF ALLEMAGNE	112	.	2	108	2	.	.	.	.	.
005 ITALIE	253	124	.	.	.	7	122	.	.	.
032 FINLANDE	175	17	.	.	.	.	158	.	.	.
208 ALGERIE	109	.	109	.	.	.	.	.	.	.
400 ETATS-UNIS	302	.	.	302	.	.	.	.	.	.
700 INDONESIE	144	.	.	144	.	.	.	.	.	.
706 SINGAPOUR	188	.	.	.	.	.	188	.	.	.
1000 M O N D E	2163	619	181	752	8	24	570	.	9	.
1010 INTRA-CE	793	435	30	153	2	7	166	.	.	.
1011 EXTRA-CE	1369	183	151	599	6	17	404	.	9	.
1020 CLASSE 1	657	69	1	377	6	.	204	.	.	.
1021 A E L E	256	64	1	30	.	.	161	.	.	.
1030 CLASSE 2	655	114	150	165	.	17	200	.	9	.
7363.21 WIRE ROD OF HIGH CARBON STEEL, SIMPLY HOT-ROLLED OR EXTRUDED										
WALZDRAHT AUS QUALITAETSKOHLENSTOFFSTAHL, NUR WARM GEWALZT										
001 FRANCE	19661	16888	.	1203	696	833	41	.	.	.
002 BELG.-LUXBG.	43951	13145	20594	723	7710	.	1779	.	.	.
003 PAYS-BAS	13012	11313	1645	.	.	.	54	.	.	.
004 RF ALLEMAGNE	38215	.	18717	892	9161	8450	995	.	.	.
005 ITALIE	40473	9566	27680	.	63	2709	455	.	.	.
006 ROYAUME-UNI	12938	6761	5722	44	411	.	.	.	.	.
007 IRLANDE	254	.	156	.	.	.	98	.	.	.
008 DANEMARK	330	14	314	.	.	.	2	.	.	.
009 GRECE	3078	.	1574	1072	.	9	423	.	.	.
028 NORVEGE	1558	634	709	.	96	.	119	.	.	.
030 SUEDE	7402	1862	4104	16	520	4	896	.	.	.
036 SUISSE	2443	27	1367	163	201	685	.	.	.	.
038 AUTRICHE	11270	3494	7102	156	6	512	.	.	.	.
040 PORTUGAL	2144	.	1308	.	769	67	.	.	.	.
042 ESPAGNE	15762	4887	9143	1396	.	336	.	.	.	.
052 TURQUIE	1097	54	1043	.	.	.	.	.	.	.
056 U.R.S.S.	2932	.	.	2932	.	.	.	.	.	.
058 RD.ALLEMANDE	338	.	338	.	.	.	.	.	.	.
068 BULGARIE	4086	4086	.	.	.	.	.	.	.	.
212 TUNISIE	205	47	158	.	.	.	.	.	.	.
220 EGYPTE	351	.	.	.	.	.	351	.	.	.
288 NIGERIA	171	.	.	171	.	.	.	.	.	.
346 KENYA	184	122	62	.	.	.	.	.	.	.
400 ETATS-UNIS	30665	1158	25432	107	787	142	3039	.	.	.
404 CANADA	4056	22	4015	.	.	.	19	.	.	.
412 MEXIQUE	667	.	.	.	.	.	667	.	.	.
432 NICARAGUA	341	.	341	.	.	.	.	.	.	.
480 COLOMBIE	780	.	659	.	.	.	121	.	.	.
504 PEROU	713	.	713	.	.	.	.	.	.	.
512 CHILI	355	.	.	.	.	.	355	.	.	.
612 IRAQ	322	.	.	322	.	.	.	.	.	.
647 EMIRATS ARAB	481	481	.	.	.	.	.	.	.	.
662 PAKISTAN	522	148	374	.	.	.	.	.	.	.
664 INDE	1682	.	1680	.	.	.	2	.	.	.
680 THAILANDE	734	347	331	.	56	.	.	.	.	.

Bestimmung Destination / Nimexe	Mengen 1000 kg Quantités									
	EUR 10	Deutschland	France	Italia	Nederland	Belg.-Lux.	UK	Ireland	Danmark	Ελλάδα
7363.21										
700 INDONESIA	1577	1577	.	.	.	.	.	.	.	.
701 MALAYSIA	3564	198	.	.	.	1897	1469	.	.	.
720 CHINA	19995	1233	18693	69	.	.	.	.	.	.
728 SOUTH KOREA	18230	18230	.	.	.	.	.	.	.	.
1000 W O R L D	**677331**	**201936**	**345495**	**21705**	**48305**	**37351**	**22539**	.	.	.
1010 INTRA-EC	**415261**	**137192**	**186205**	**8716**	**42764**	**31165**	**9219**	.	.	.
1011 EXTRA-EC	**262071**	**64745**	**159290**	**12989**	**5540**	**6187**	**13320**	.	.	.
1020 CLASS 1	179294	29341	127100	4534	5436	4290	8593	.	.	.
1021 EFTA COUNTR.	64805	14652	39776	457	4115	3158	2647	.	.	.
1030 CLASS 2	42987	23228	12532	498	105	1897	4727	.	.	.
1031 ACP (63)	565	299	206	60	.	.	.	.	.	.
1040 CLASS 3	39791	12176	19658	7957	.	.	.	.	.	.
7363.29 BARS, RODS AND HOLLOW MINING DRILL STEEL; ANGLES, SHAPES AND SECTIONS, OF HIGH CARBON STEEL, EXCEPT WIRE ROD, SIMPLY HOT-ROLLED OR EXTRUDED										
BARRES, BARRES CREUSES ET PROFILES, EN ACIER FIN AU CARBONE, SIMPL. LAMINES OU FILES A CHAUD										
001 FRANCE	1002	607	.	298	48	5	44	.	.	.
002 BELG.-LUXBG.	1419	1195	50	72	74	.	28	.	.	.
003 NETHERLANDS	1235	823	7	39	.	1	365	.	.	.
004 FR GERMANY	3382	.	1460	241	1409	.	272	.	.	.
005 ITALY	8217	198	7925	.	.	.	94	.	.	.
006 UTD. KINGDOM	988	11	95	176	705	.	.	1	.	.
007 IRELAND	586	.	.	.	.	.	586	.	.	.
008 DENMARK	366	107	.	238	.	.	21	.	.	.
028 NORWAY	1838	36	3	1783	.	.	16	.	.	.
030 SWEDEN	332	32	298	2	.	.	.	.	.	.
032 FINLAND	263	52	172	.	.	.	39	.	.	.
036 SWITZERLAND	522	197	160	105	.	.	59	.	1	.
038 AUSTRIA	1372	134	1155	13	.	.	70	.	.	.
040 PORTUGAL	274	20	223	31	.	.	.	.	.	.
042 SPAIN	290	20	30	240	.	.	.	.	.	.
048 YUGOSLAVIA	583	67	.	516	.	.	.	.	.	.
052 TURKEY	393	23	318	52	.	.	.	.	.	.
056 SOVIET UNION	60175	64	.	60111	.	.	.	.	.	.
060 POLAND	2137	1000	1137	.	.	.	.	.	.	.
064 HUNGARY	170	98	72	.	.	.	.	.	.	.
068 BULGARIA	989	24	.	965	.	.	.	.	.	.
204 MOROCCO	247	.	203	44	.	.	.	.	.	.
208 ALGERIA	1150	215	931	.	.	4	.	.	.	.
220 EGYPT	349	82	28	239	.	.	.	.	.	.
390 SOUTH AFRICA	552	20	91	1	.	.	440	.	.	.
400 USA	2507	348	47	317	.	.	1795	.	.	.
404 CANADA	333	.	.	19	.	.	314	.	.	.
528 ARGENTINA	207	8	3	196	.	.	.	.	.	.
608 SYRIA	1042	738	94	210	.	.	.	.	.	.
616 IRAN	1198	1198	.	.	.	.	.	.	.	.
647 U.A.EMIRATES	72	.	.	.	.	.	72	.	.	.
664 INDIA	201	7	21	.	.	.	173	.	.	.
706 SINGAPORE	51	17	.	.	.	.	34	.	.	.
720 CHINA	32784	5947	.	26837	.	.	.	.	.	.
800 AUSTRALIA	117	31	.	34	.	.	52	.	.	.
1000 W O R L D	**128773**	**14113**	**14808**	**92942**	**2236**	**20**	**4652**	**1**	**1**	.
1010 INTRA-EC	**17351**	**3037**	**9539**	**1121**	**2236**	**7**	**1410**	**1**	.	.
1011 EXTRA-EC	**111422**	**11076**	**5269**	**91821**	.	**13**	**3242**	.	**1**	.
1020 CLASS 1	9423	981	2495	3140	.	.	2806	.	1	.
1021 EFTA COUNTR.	4600	472	2010	1934	.	.	183	.	1	.
1030 CLASS 2	5642	2883	1565	769	.	13	412	.	.	.
1031 ACP (63)	99	9	31	.	.	9	50	.	.	.
1040 CLASS 3	96357	7212	1209	87912	.	.	24	.	.	.
7363.50 BARS, RODS AND HOLLOW MINING DRILL STEEL; ANGLES, SHAPES AND SECTIONS, OF HIGH CARBON STEEL, SIMPLY COLD-FORMED OR COLD-FINISHED										
BARRES ET PROFILES, EN ACIER FIN AU CARBONE, SIMPL. OBTENUS OU PARACHEVES A FROID										
001 FRANCE	1315	416	.	898	.	.	1	.	.	.
002 BELG.-LUXBG.	335	47	286	.	2	.	.	.	.	.
003 NETHERLANDS	217	200	.	.	.	17	.	.	.	.
004 FR GERMANY	2320	.	279	1977	.	18	46	.	.	.
005 ITALY	222	22	145	.	.	.	55	.	.	.
008 DENMARK	159	151	.	8	.	.	.	.	.	.
028 NORWAY	97	3	.	94	.	.	.	.	.	.
036 SWITZERLAND	234	81	16	137	.	.	.	.	.	.
038 AUSTRIA	167	71	.	96	.	.	.	.	.	.
042 SPAIN	60	5	12	43	.	.	.	.	.	.
048 YUGOSLAVIA	222	133	.	89	.	.	.	.	.	.
060 POLAND	74	74	.	.	.	.	.	.	.	.
066 ROMANIA	1442	1442	.	.	.	.	.	.	.	.
204 MOROCCO	57	.	4	53	.	.	.	.	.	.
220 EGYPT	318	.	.	106	.	.	212	.	.	.
400 USA	397	169	37	191	.	.	.	.	.	.
404 CANADA	77	20	.	.	.	.	57	.	.	.

Bestimmung Destination / Nimexe	Werte 1000 ECU Valeurs									
	EUR 10	Deutschland	France	Italia	Nederland	Belg.-Lux.	UK	Ireland	Danmark	Ελλάδα
7363.21										
700 INDONESIE	699	699	.	.	.	.	.	.	.	.
701 MALAYSIA	1448	74	.	.	.	841	533	.	.	.
720 CHINE	7216	477	6646	93	.	.	.	.	.	.
728 COREE DU SUD	7156	7156	.	.	.	.	.	.	.	.
1000 M O N D E	**280022**	**83537**	**142021**	**9416**	**20475**	**14588**	**9985**	.	.	.
1010 INTRA-CE	**171911**	**57688**	**76401**	**3934**	**18040**	**12001**	**3847**	.	.	.
1011 EXTRA-CE	**108111**	**25849**	**65620**	**5482**	**2435**	**2587**	**6138**	.	.	.
1020 CLASSE 1	76444	12139	54223	1880	2379	1746	4077	.	.	.
1021 A E L E	24817	6018	14590	334	1592	1268	1015	.	.	.
1030 CLASSE 2	16989	9082	4413	536	56	841	2061	.	.	.
1031 ACP (63)	363	122	70	171	.	.	.	.	.	.
1040 CLASSE 3	14677	4627	6984	3066	.	.	.	.	.	.
7363.29 BARS, RODS AND HOLLOW MINING DRILL STEEL; ANGLES, SHAPES AND SECTIONS, OF HIGH CARBON STEEL, EXCEPT WIRE ROD, SIMPLY HOT-ROLLED OR EXTRUDED										
STABSTAHL, HOHLBOHRERSTAEBE UND PROFILE, AUS QUALITAETSKOHLENSTOFFSTAHL, NUR WARM GEWALZT ODER STRANGGEPRESST										
001 FRANCE	917	419	.	385	24	9	80	.	.	.
002 BELG.-LUXBG.	1080	940	57	32	36	.	15	.	.	.
003 PAYS-BAS	1223	626	8	24	.	1	564	.	.	.
004 RF ALLEMAGNE	1708	.	653	254	660	.	141	.	.	.
005 ITALIE	3644	242	3345	.	.	1	56	.	.	.
006 ROYAUME-UNI	485	27	44	76	335	.	.	3	.	.
007 IRLANDE	1114	.	.	.	.	.	1114	.	.	.
008 DANEMARK	351	97	.	133	.	.	121	.	.	.
028 NORVEGE	729	39	9	666	.	.	15	.	.	.
030 SUEDE	162	41	117	4	.	.	.	.	.	.
032 FINLANDE	337	64	190	.	.	.	83	.	.	.
036 SUISSE	441	161	140	111	.	.	29	.	.	.
038 AUTRICHE	668	114	453	8	.	.	93	.	.	.
040 PORTUGAL	275	19	236	20	.	.	.	.	.	.
042 ESPAGNE	371	53	36	282	.	.	.	.	.	.
048 YOUGOSLAVIE	570	75	.	495	.	.	.	.	.	.
052 TURQUIE	287	13	204	70	.	.	.	.	.	.
056 U.R.S.S.	21533	31	.	21502	.	.	.	.	.	.
060 POLOGNE	1816	610	1206	.	.	.	.	.	.	.
064 HONGRIE	128	54	74	.	.	.	.	.	.	.
068 BULGARIE	466	34	.	432	.	.	.	.	.	.
204 MAROC	115	.	92	23	.	.	.	.	.	.
208 ALGERIE	648	122	523	.	.	3	.	.	.	.
220 EGYPTE	217	83	30	104	.	.	.	.	.	.
390 AFR. DU SUD	823	24	111	2	.	.	686	.	.	.
400 ETATS-UNIS	3194	287	24	295	.	.	2588	.	.	.
404 CANADA	720	.	.	36	.	.	684	.	.	.
528 ARGENTINE	130	19	5	106	.	.	.	.	.	.
608 SYRIE	409	279	43	87	.	.	.	.	.	.
616 IRAN	718	718	.	.	.	.	.	.	.	.
647 EMIRATS ARAB	124	.	.	.	.	.	124	.	.	.
664 INDE	396	20	26	.	.	.	350	.	.	.
706 SINGAPOUR	111	23	.	.	.	.	88	.	.	.
720 CHINE	13367	3132	.	10233	.	.	2	.	.	.
800 AUSTRALIE	303	36	.	62	.	.	205	.	.	.
1000 M O N D E	**60719**	**9003**	**7760**	**35602**	**1055**	**24**	**7272**	**3**	.	.
1010 INTRA-CE	**10592**	**2393**	**4110**	**931**	**1055**	**10**	**2090**	**3**	.	.
1011 EXTRA-CE	**50128**	**6610**	**3650**	**34672**	.	**14**	**5182**	.	.	.
1020 CLASSE 1	8944	927	1520	2096	.	.	4401	.	.	.
1021 A E L E	2612	438	1144	809	.	.	221	.	.	.
1030 CLASSE 2	3712	1705	850	409	.	13	735	.	.	.
1031 ACP (63)	119	11	28	.	.	10	70	.	.	.
1040 CLASSE 3	37473	3979	1281	32167	.	.	46	.	.	.
7363.50 BARS, RODS AND HOLLOW MINING DRILL STEEL; ANGLES, SHAPES AND SECTIONS, OF HIGH CARBON STEEL, SIMPLY COLD-FORMED OR COLD-FINISHED										
STABSTAHL UND PROFILE, AUS QUALITAETSKOHLENSTOFFSTAHL, NUR KALT HER- ODER FERTIGGESTELLT										
001 FRANCE	2211	1429	.	780	.	.	2	.	.	.
002 BELG.-LUXBG.	187	32	153	.	2	.	.	.	.	.
003 PAYS-BAS	173	162	.	.	.	9	2	.	.	.
004 RF ALLEMAGNE	1835	.	205	1588	.	6	36	.	.	.
005 ITALIE	300	12	246	.	.	.	42	.	.	.
008 DANEMARK	124	116	.	8	.	.	.	.	.	.
028 NORVEGE	227	15	.	212	.	.	.	.	.	.
036 SUISSE	223	84	18	121	.	.	.	.	.	.
038 AUTRICHE	205	125	.	80	.	.	.	.	.	.
042 ESPAGNE	120	9	46	65	.	.	.	.	.	.
048 YOUGOSLAVIE	218	121	.	97	.	.	.	.	.	.
060 POLOGNE	110	110	.	.	.	.	.	.	.	.
066 ROUMANIE	1522	1522	.	.	.	.	.	.	.	.
204 MAROC	119	.	5	114	.	.	.	.	.	.
220 EGYPTE	203	.	.	23	.	.	180	.	.	.
400 ETATS-UNIS	561	401	28	132	.	.	.	.	.	.
404 CANADA	108	13	.	.	.	.	95	.	.	.

Bestimmung Destination / Nimexe	Mengen 1000 kg Quantités: EUR 10	Deutschland	France	Italia	Nederland	Belg.-Lux.	UK	Ireland	Danmark	Ἑλλάδα
7363.50										
412 MEXICO	675	675	.	.	.	.	.	.	.	.
612 IRAQ	61	32	.	25	.	.	4	.	.	.
720 CHINA	209	209	.	.	.	.	.	.	.	.
1000 W O R L D	**9111**	**3915**	**863**	**3782**	**9**	**38**	**503**	**.**	**1**	**.**
1010 INTRA-EC	**4653**	**845**	**710**	**2902**	**2**	**35**	**159**	**.**	**.**	**.**
1011 EXTRA-EC	**4458**	**3070**	**153**	**880**	**7**	**3**	**344**	**.**	**1**	**.**
1020 CLASS 1	1418	542	110	675	7	.	84	.	.	.
1021 EFTA COUNTR.	561	202	30	329	.	.	.	.	.	.
1030 CLASS 2	1297	785	43	205	.	3	260	.	1	.
1040 CLASS 3	1743	1743	.	.	.	.	.	.	.	.
7363.72 BARS, RODS AND HOLLOW MINING DRILL STEEL; ANGLES, SHAPES AND SECTIONS, OF HIGH CARBON STEEL, SIMPLY CLAD, HOT-ROLLED OR EXTRUDED										
BARRES ET PROFILES, EN ACIER FIN AU CARBONE, SIMPL. PLAQUES, LAMINES OU FILES A CHAUD										
005 ITALY	45	.	45	.	.	.	.	.	.	.
058 GERMAN DEM.R	43	.	43	.	.	.	.	.	.	.
066 ROMANIA	220	.	220	.	.	.	.	.	.	.
1000 W O R L D	**515**	**.**	**491**	**23**	**.**	**.**	**.**	**1**	**.**	**.**
1010 INTRA-EC	**133**	**.**	**109**	**23**	**.**	**.**	**.**	**1**	**.**	**.**
1011 EXTRA-EC	**382**	**.**	**382**	**.**	**.**	**.**	**.**	**.**	**.**	**.**
1030 CLASS 2	68	.	68	.	.	.	.	.	.	.
1040 CLASS 3	312	.	312	.	.	.	.	.	.	.
7363.74 BARS, RODS AND HOLLOW MINING DRILL STEEL; ANGLES, SHAPES AND SECTIONS, OF HIGH CARBON STEEL, SIMPLY CLAD, COLD-FORMED OR COLD-FINISHED										
BARRES ET PROFILES, EN ACIER FIN AU CARBONE, SIMPL. PLAQUES, OBTENUS OU PARACHEVES A FROID										
1000 W O R L D	**147**	**.**	**18**	**109**	**20**	**.**	**.**	**.**	**.**	**.**
1010 INTRA-EC	**86**	**.**	**.**	**66**	**20**	**.**	**.**	**.**	**.**	**.**
1011 EXTRA-EC	**61**	**.**	**18**	**43**	**.**	**.**	**.**	**.**	**.**	**.**
7363.79 BARS, RODS AND HOLLOW MINING DRILL STEEL; ANGLES, SHAPES AND SECTIONS, OF HIGH CARBON STEEL, OTHERWISE SURFACE-WORKED THAN SIMPLY CLAD										
BARRES ET PROFILES, EN ACIER FIN AU CARBONE, AUTREMENT OUVRES A LA SURFACE QUE PLAQUES										
001 FRANCE	1883	26	.	1301	.	.	556	.	.	.
002 BELG.-LUXBG.	128	17	3	1	.	.	107	.	.	.
003 NETHERLANDS	375	214	.	11	.	69	81	.	.	.
004 FR GERMANY	377	.	1	301	1	.	74	.	.	.
005 ITALY	69	26	.	.	.	.	43	.	.	.
007 IRELAND	303	.	.	.	.	.	303	.	.	.
009 GREECE	78	4	.	21	.	.	53	.	.	.
036 SWITZERLAND	82	56	.	6	.	.	20	.	.	.
048 YUGOSLAVIA	43	4	.	39	.	.	.	.	.	.
216 LIBYA	34	.	.	32	.	.	2	.	.	.
404 CANADA	100	1	.	21	.	.	78	.	.	.
662 PAKISTAN	3	1	.	.	.	.	2	.	.	.
1000 W O R L D	**4275**	**431**	**18**	**2105**	**2**	**138**	**1581**	**.**	**.**	**.**
1010 INTRA-EC	**3239**	**288**	**5**	**1636**	**2**	**69**	**1239**	**.**	**.**	**.**
1011 EXTRA-EC	**1036**	**143**	**13**	**469**	**.**	**69**	**342**	**.**	**.**	**.**
1020 CLASS 1	533	125	.	186	.	.	222	.	.	.
1021 EFTA COUNTR.	250	78	.	83	.	.	89	.	.	.
1030 CLASS 2	501	16	13	283	.	69	120	.	.	.
1031 ACP (63)	213	.	1	133	.	44	35	.	.	.
7364 HOOP AND STRIP, OF HIGH CARBON STEEL										
FEUILLARD EN ACIER FIN AU CARBONE										
7364.20 HOOP AND STRIP OF HIGH CARBON STEEL, SIMPLY HOT-ROLLED										
FEUILLARDS EN ACIER FIN AU CARBONE, SIMPL. LAMINES A CHAUD										
001 FRANCE	8055	7416	.	329	.	.	310	.	.	.
004 FR GERMANY	3654	.	.	715	7	.	2932	.	.	.
005 ITALY	4562	4535	.	.	.	.	27	.	.	.
006 UTD. KINGDOM	674	560	.	114	.	.	.	.	.	.
008 DENMARK	205	.	.	.	.	.	205	.	.	.
030 SWEDEN	1849	1629	52	.	.	.	168	.	.	.
036 SWITZERLAND	373	358	.	14	.	.	1	.	.	.
038 AUSTRIA	1453	1433	.	20	.	.	.	.	.	.
040 PORTUGAL	271	34	.	4	.	.	233	.	.	.
042 SPAIN	1654	650	.	.	.	.	1004	.	.	.
048 YUGOSLAVIA	383	.	.	383	.	.	.	.	.	.
062 CZECHOSLOVAK	123	123	.	.	.	.	.	.	.	.
220 EGYPT	115	31	.	84	.	.	.	.	.	.
276 GHANA	871	.	.	.	.	.	871	.	.	.
288 NIGERIA	483	.	.	.	.	.	483	.	.	.
400 USA	1904	1441	.	454	.	.	9	.	.	.

Bestimmung Destination / Nimexe	Werte 1000 ECU Valeurs: EUR 10	Deutschland	France	Italia	Nederland	Belg.-Lux.	UK	Ireland	Danmark	Ἑλλάδα
7363.50										
412 MEXIQUE	1184	1184	.	.	.	.	.	.	.	.
612 IRAQ	105	74	.	23	.	.	8	.	.	.
720 CHINE	194	194	.	.	.	.	.	.	.	.
1000 M O N D E	**10473**	**5851**	**793**	**3294**	**12**	**20**	**496**	**.**	**7**	**.**
1010 INTRA-CE	**4874**	**1763**	**603**	**2384**	**2**	**15**	**107**	**.**	**.**	**.**
1011 EXTRA-CE	**5599**	**4088**	**190**	**910**	**10**	**5**	**389**	**.**	**7**	**.**
1020 CLASSE 1	1837	831	134	723	10	.	139	.	.	.
1021 A E L E	726	276	34	416	.	.	.	.	.	.
1030 CLASSE 2	1900	1395	56	187	.	5	250	.	7	.
1040 CLASSE 3	1862	1862	.	.	.	.	.	.	.	.
7363.72 BARS, RODS AND HOLLOW MINING DRILL STEEL; ANGLES, SHAPES AND SECTIONS, OF HIGH CARBON STEEL, SIMPLY CLAD, HOT-ROLLED OR EXTRUDED										
STABSTAHL UND PROFILE, AUS QUALITAETSKOHLENSTOFFSTAHL, NUR PLATTIERT, WARM GEWALZT ODER STRANGGEPRESST										
005 ITALIE	121	.	121	.	.	.	.	.	.	.
058 RD.ALLEMANDE	102	.	102	.	.	.	.	.	.	.
066 ROUMANIE	419	.	419	.	.	.	.	.	.	.
1000 M O N D E	**1053**	**.**	**1038**	**12**	**.**	**.**	**.**	**3**	**.**	**.**
1010 INTRA-CE	**297**	**.**	**282**	**12**	**.**	**.**	**.**	**3**	**.**	**.**
1011 EXTRA-CE	**756**	**.**	**756**	**.**	**.**	**.**	**.**	**.**	**.**	**.**
1030 CLASSE 2	116	.	116	.	.	.	.	.	.	.
1040 CLASSE 3	618	.	618	.	.	.	.	.	.	.
7363.74 BARS, RODS AND HOLLOW MINING DRILL STEEL; ANGLES, SHAPES AND SECTIONS, OF HIGH CARBON STEEL, SIMPLY CLAD, COLD-FORMED OR COLD-FINISHED										
STABSTAHL UND PROFILE, AUS QUALITAETSKOHLENSTOFFSTAHL, NUR PLATTIERT, KALT HER- ODER FERTIGGESTELLT										
1000 M O N D E	**152**	**.**	**5**	**136**	**11**	**.**	**.**	**.**	**.**	**.**
1010 INTRA-CE	**92**	**.**	**.**	**81**	**11**	**.**	**.**	**.**	**.**	**.**
1011 EXTRA-CE	**60**	**.**	**5**	**55**	**.**	**.**	**.**	**.**	**.**	**.**
7363.79 BARS, RODS AND HOLLOW MINING DRILL STEEL; ANGLES, SHAPES AND SECTIONS, OF HIGH CARBON STEEL, OTHERWISE SURFACE-WORKED THAN SIMPLY CLAD										
STABSTAHL UND PROFILE, AUS QUALITAETSKOHLENSTOFFSTAHL, MIT ANDERER OBERFLAECHENBEARBEITUNG ALS PLATTIERT										
001 FRANCE	2060	37	.	1027	1	.	995	.	.	.
002 BELG.-LUXBG.	198	12	8	3	.	.	175	.	.	.
003 PAYS-BAS	360	186	.	10	.	38	126	.	.	.
004 RF ALLEMAGNE	640	.	6	373	1	.	260	.	.	.
005 ITALIE	108	18	.	.	.	.	90	.	.	.
007 IRLANDE	220	1	.	.	.	.	219	.	.	.
009 GRECE	108	3	11	23	.	.	71	.	.	.
036 SUISSE	157	55	.	10	.	.	92	.	.	.
048 YOUGOSLAVIE	109	11	.	95	.	.	3	.	.	.
216 LIBYE	121	.	.	109	.	.	12	.	.	.
404 CANADA	186	4	.	46	.	.	136	.	.	.
662 PAKISTAN	204	185	.	.	.	.	19	.	.	.
1000 M O N D E	**5449**	**649**	**49**	**1915**	**2**	**95**	**2732**	**7**	**.**	**.**
1010 INTRA-CE	**3752**	**261**	**26**	**1438**	**2**	**38**	**1980**	**7**	**.**	**.**
1011 EXTRA-CE	**1698**	**388**	**23**	**477**	**.**	**58**	**752**	**.**	**.**	**.**
1020 CLASSE 1	860	167	.	224	.	.	469	.	.	.
1021 A E L E	339	73	.	40	.	.	226	.	.	.
1030 CLASSE 2	835	217	23	253	.	58	284	.	.	.
1031 ACP (63)	150	.	2	55	.	27	66	.	.	.
7364 HOOP AND STRIP, OF HIGH CARBON STEEL										
BANDSTAHL AUS QUALITAETSKOHLENSTOFFSTAHL										
7364.20 HOOP AND STRIP OF HIGH CARBON STEEL, SIMPLY HOT-ROLLED										
BANDSTAHL AUS QUALITAETSKOHLENSTOFFSTAHL, NUR WARM GEWALZT										
001 FRANCE	3744	3421	.	162	.	.	161	.	.	.
004 RF ALLEMAGNE	1841	.	.	358	4	.	1479	.	.	.
005 ITALIE	1930	1918	.	.	.	.	12	.	.	.
006 ROYAUME-UNI	341	282	1	58	.	.	.	.	.	.
008 DANEMARK	100	.	.	.	.	.	100	.	.	.
030 SUEDE	1093	883	120	.	.	.	90	.	.	.
036 SUISSE	268	235	.	31	.	.	2	.	.	.
038 AUTRICHE	665	837	.	28	.	.	.	.	.	.
040 PORTUGAL	122	16	.	8	.	.	98	.	.	.
042 ESPAGNE	772	342	.	.	.	.	430	.	.	.
048 YOUGOSLAVIE	185	.	.	185	.	.	.	.	.	.
062 TCHECOSLOVAQ	126	126	.	.	.	.	.	.	.	.
220 EGYPTE	163	84	.	79	.	.	.	.	.	.
276 GHANA	822	.	.	.	.	.	822	.	.	.
288 NIGERIA	377	.	.	.	.	.	377	.	.	.
400 ETATS-UNIS	1002	816	.	181	.	.	5	.	.	.

Bestimmung Destination / Nimexe	Mengen 1000 kg Quantités									
	EUR 10	Deutschland	France	Italia	Nederland	Belg.-Lux.	UK	Ireland	Danmark	Ελλάδα
7364.20										
412 MEXICO	277	277	.	.	.	.	.	.	.	.
416 GUATEMALA	1168	.	.	21	.	.	1147	.	.	.
480 COLOMBIA	573	.	.	.	.	.	573	.	.	.
508 BRAZIL	563	41	.	.	.	.	522	.	.	.
512 CHILE	2594	.	.	.	.	.	2594	.	.	.
664 INDIA	293	5	.	.	.	.	288	.	.	.
800 AUSTRALIA	235	.	.	.	.	.	235	.	.	.
1000 W O R L D	**32852**	**18873**	**86**	**2181**	**12**	**4**	**11696**	.	.	.
1010 INTRA-EC	**17230**	**12561**	.	**1158**	**10**	**3**	**3498**	.	.	.
1011 EXTRA-EC	**15620**	**6312**	**85**	**1022**	**2**	.	**8199**	.	.	.
1020 CLASS 1	8175	5592	56	877	.	.	1650	.	.	.
1021 EFTA COUNTR.	3952	3454	56	39	.	.	403	.	.	.
1030 CLASS 2	7254	530	29	145	2	.	6548	.	.	.
1031 ACP (63)	1354	.	.	.	.	.	1354	.	.	.
1040 CLASS 3	190	190	.	.	.	.	.	.	.	.
7364.50 HOOP AND STRIP OF HIGH CARBON STEEL, SIMPLY COLD-ROLLED										
FEUILLARDS EN ACIER FIN AU CARBONE, SIMPL. LAMINES A FROID										
001 FRANCE	3541	2841	.	48	.	43	609	.	.	.
002 BELG.-LUXBG.	548	283	219	4	5	.	37	.	.	.
003 NETHERLANDS	1964	1863	69	.	.	2	30	.	.	.
004 FR GERMANY	1210	.	598	131	75	8	397	.	1	.
005 ITALY	2605	1564	934	.	.	.	107	.	.	.
006 UTD. KINGDOM	4245	4052	105	77	.	11	.	.	.	.
007 IRELAND	87	41	.	.	.	.	46	.	.	.
008 DENMARK	1018	570	3	.	.	.	445	.	.	.
009 GREECE	196	33	127	35	.	.	1	.	.	.
028 NORWAY	105	25	.	.	.	.	80	.	.	.
030 SWEDEN	1835	1100	119	6	.	.	607	.	3	.
032 FINLAND	179	34	38	.	.	.	107	.	.	.
036 SWITZERLAND	5719	5315	361	.	.	.	43	.	.	.
038 AUSTRIA	415	363	1	26	.	.	25	.	.	.
040 PORTUGAL	444	184	73	103	.	.	84	.	.	.
042 SPAIN	887	228	529	.	.	.	130	.	.	.
048 YUGOSLAVIA	985	511	6	465	.	.	3	.	.	.
052 TURKEY	687	603	79	.	.	.	5	.	.	.
056 SOVIET UNION	12716	12153	9	.	.	.	554	.	.	.
058 GERMAN DEM.R	41	.	.	.	.	.	41	.	.	.
060 POLAND	499	488	.	.	.	.	11	.	.	.
062 CZECHOSLOVAK	310	295	.	.	.	.	15	.	.	.
066 ROMANIA	1457	1457	.	.	.	.	.	.	.	.
068 BULGARIA	1138	1135	.	.	.	.	3	.	.	.
208 ALGERIA	93	58	6	.	.	29	.	.	.	.
212 TUNISIA	124	29	95	.	.	.	.	.	.	.
220 EGYPT	327	73	65	.	.	.	189	.	.	.
272 IVORY COAST	166	.	.	.	.	.	166	.	.	.
288 NIGERIA	43	.	30	.	.	13	.	.	.	.
390 SOUTH AFRICA	458	284	55	.	.	.	119	.	.	.
400 USA	10130	5759	1275	60	.	81	2955	.	.	.
404 CANADA	1791	62	38	.	.	.	1691	.	.	.
412 MEXICO	723	449	58	.	.	.	216	.	.	.
508 BRAZIL	161	90	.	.	.	.	71	.	.	.
528 ARGENTINA	60	45	15	.	.	.	.	.	.	.
616 IRAN	879	633	.	.	.	100	146	.	.	.
624 ISRAEL	201	138	39	.	1	.	23	.	.	.
662 PAKISTAN	373	5	2	.	.	.	366	.	.	.
664 INDIA	865	502	10	.	.	.	353	.	.	.
680 THAILAND	154	108	4	.	.	.	42	.	.	.
700 INDONESIA	90	63	.	.	.	.	27	.	.	.
720 CHINA	8932	8862	.	10	.	.	60	.	.	.
736 TAIWAN	717	717	.	.	.	.	.	.	.	.
740 HONG KONG	158	141	.	.	.	.	17	.	.	.
800 AUSTRALIA	299	223	.	.	.	.	76	.	.	.
804 NEW ZEALAND	111	.	.	.	.	.	111	.	.	.
1000 W O R L D	**70346**	**53712**	**5079**	**968**	**90**	**287**	**10195**	.	**15**	.
1010 INTRA-EC	**15412**	**11248**	**2054**	**295**	**80**	**64**	**1672**	.	**1**	.
1011 EXTRA-EC	**54934**	**42466**	**3025**	**672**	**10**	**224**	**8523**	.	**14**	.
1020 CLASS 1	24053	14691	2576	661	.	82	6037	.	6	.
1021 EFTA COUNTR.	8698	7020	592	136	.	.	944	.	6	.
1030 CLASS 2	5686	3289	441	1	1	142	1803	.	9	.
1031 ACP (63)	286	29	51	.	.	13	193	.	.	.
1040 CLASS 3	25199	24487	9	10	9	.	684	.	.	.
7364.72 HOOP AND STRIP OF HIGH CARBON STEEL, SIMPLY CLAD, HOT-ROLLED										
FEUILLARDS EN ACIER FIN AU CARBONE, SIMPL. PLAQUES, LAMINES A CHAUD										
004 FR GERMANY	241	.	.	241	.	.	.	.	.	.
1000 W O R L D	**418**	.	**1**	**417**	.	.	.	.	.	.
1010 INTRA-EC	**249**	.	.	**249**	.	.	.	.	.	.
1011 EXTRA-EC	**169**	.	**1**	**168**	.	.	.	.	.	.

Bestimmung Destination / Nimexe	Werte 1000 ECU Valeurs									
	EUR 10	Deutschland	France	Italia	Nederland	Belg.-Lux.	UK	Ireland	Danmark	Ελλάδα
7364.20										
412 MEXIQUE	175	175	.	.	.	.	.	.	.	.
416 GUATEMALA	566	.	.	16	.	.	550	.	.	.
480 COLOMBIE	326	.	.	.	.	.	326	.	.	.
508 BRESIL	569	31	.	.	.	.	538	.	.	.
512 CHILI	1379	.	.	.	.	.	1379	.	.	.
664 INDE	111	4	.	.	.	.	107	.	.	.
800 AUSTRALIE	160	.	.	.	.	.	160	.	.	.
1000 M O N D E	**17451**	**9399**	**177**	**1148**	**7**	**10**	**6712**	.	.	.
1010 INTRA-CE	**8027**	**5662**	**1**	**580**	**6**	**4**	**1774**	.	.	.
1011 EXTRA-CE	**9424**	**3737**	**177**	**566**	**1**	**6**	**4937**	.	.	.
1020 CLASSE 1	4518	3159	132	441	.	.	786	.	.	.
1021 A E L E	2360	1971	132	67	.	.	190	.	.	.
1030 CLASSE 2	4731	408	44	124	1	6	4148	.	.	.
1031 ACP (63)	1202	.	3	.	.	.	1199	.	.	.
1040 CLASSE 3	174	170	.	1	.	.	3	.	.	.
7364.50 HOOP AND STRIP OF HIGH CARBON STEEL, SIMPLY COLD-ROLLED										
BANDSTAHL AUS QUALITAETSKOHLENSTOFFSTAHL, NUR KALT GEWALZT										
001 FRANCE	3869	3142	.	71	.	33	623	.	.	.
002 BELG.-LUXBG.	1004	574	337	2	6	.	85	.	.	.
003 PAYS-BAS	2711	2442	178	.	.	8	83	.	.	.
004 RF ALLEMAGNE	1920	.	923	149	53	6	788	.	1	.
005 ITALIE	3682	2217	1372	.	.	.	93	.	.	.
006 ROYAUME-UNI	4815	4515	152	137	.	11	.	.	.	.
007 IRLANDE	129	49	.	.	.	.	80	.	.	.
008 DANEMARK	1468	797	4	.	.	.	667	.	.	.
009 GRECE	397	50	275	69	.	.	3	.	.	.
028 NORVEGE	172	31	.	.	.	.	141	.	.	.
030 SUEDE	2342	1152	281	10	.	2	890	.	7	.
032 FINLANDE	253	51	51	.	.	.	151	.	.	.
036 SUISSE	9056	8403	576	1	.	.	73	.	3	.
038 AUTRICHE	537	442	2	27	.	.	66	.	.	.
040 PORTUGAL	1700	1274	111	174	.	.	141	.	.	.
042 ESPAGNE	1291	530	626	.	.	1	134	.	.	.
048 YOUGOSLAVIE	1231	896	14	313	.	.	8	.	.	.
052 TURQUIE	847	701	136	.	.	.	10	.	.	.
056 U.R.S.S.	14449	13948	17	.	.	.	484	.	.	.
058 RD.ALLEMANDE	104	.	.	.	.	.	104	.	.	.
060 POLOGNE	678	649	.	.	.	.	29	.	.	.
062 TCHECOSLOVAQ	779	748	.	.	.	.	31	.	.	.
066 ROUMANIE	3341	3341	.	.	.	.	.	.	.	.
068 BULGARIE	977	963	.	.	.	.	14	.	.	.
208 ALGERIE	121	82	9	.	.	30	.	.	.	.
212 TUNISIE	132	77	55	.	.	.	.	.	.	.
220 EGYPTE	750	96	80	.	.	.	574	.	.	.
272 COTE IVOIRE	256	.	5	.	.	.	251	.	.	.
288 NIGERIA	195	.	66	.	.	129	.	.	.	.
390 AFR. DU SUD	670	261	115	.	.	.	294	.	.	.
400 ETATS-UNIS	19643	11062	2132	71	.	157	6221	.	.	.
404 CANADA	2284	105	43	.	.	.	2136	.	.	.
412 MEXIQUE	1451	831	124	.	.	.	496	.	.	.
508 BRESIL	552	324	.	.	.	.	228	.	.	.
528 ARGENTINE	162	134	28	.	.	.	.	.	.	.
616 IRAN	1129	484	.	.	.	115	530	.	.	.
624 ISRAEL	368	242	94	.	.	.	32	.	.	.
662 PAKISTAN	681	13	4	.	.	.	664	.	.	.
664 INDE	1493	1102	16	.	.	.	375	.	.	.
680 THAILANDE	279	176	5	.	.	.	98	.	.	.
700 INDONESIE	257	164	.	.	.	.	93	.	.	.
720 CHINE	5986	5804	.	39	.	.	143	.	.	.
736 T'AI-WAN	1259	1259	.	.	.	.	.	.	.	.
740 HONG-KONG	308	252	.	.	.	.	56	.	.	.
800 AUSTRALIE	685	539	.	.	.	.	146	.	.	.
804 NOUV.ZELANDE	248	4	.	.	.	.	244	.	.	.
1000 M O N D E	**97838**	**70363**	**8056**	**1066**	**69**	**498**	**17756**	.	**30**	.
1010 INTRA-CE	**19997**	**13786**	**3241**	**427**	**60**	**59**	**2423**	.	**1**	.
1011 EXTRA-CE	**77841**	**56577**	**4815**	**639**	**9**	**440**	**15333**	.	**28**	.
1020 CLASSE 1	40988	25458	4088	596	.	160	10663	.	23	.
1021 A E L E	14074	11354	1021	212	.	2	1462	.	23	.
1030 CLASSE 2	10421	5555	710	4	.	279	3868	.	5	.
1031 ACP (63)	645	52	138	.	.	134	321	.	.	.
1040 CLASSE 3	26432	25564	17	39	9	.	803	.	.	.
7364.72 HOOP AND STRIP OF HIGH CARBON STEEL, SIMPLY CLAD, HOT-ROLLED										
BANDSTAHL AUS QUALITAETSKOHLENSTOFFSTAHL, NUR PLATTIERT, WARM GEWALZT										
004 RF ALLEMAGNE	114	.	.	114	.	.	.	.	.	.
1000 M O N D E	**210**	.	**2**	**208**	.	.	.	.	.	.
1010 INTRA-CE	**134**	.	**1**	**133**	.	.	.	.	.	.
1011 EXTRA-CE	**77**	.	**2**	**75**	.	.	.	.	.	.

Bestimmung Destination / Nimexe	Mengen 1000 kg EUR 10	Deutschland	France	Italia	Nederland	Belg.-Lux.	UK	Ireland	Danmark	Ελλάδα
7364.75 HOOP AND STRIP OF HIGH CARBON STEEL, SIMPLY CLAD, COLD-ROLLED										
FEUILLARDS EN ACIER FIN AU CARBONE, SIMPL. PLAQUES, LAMINES A FROID										
048 YUGOSLAVIA	2926	.	.	2926	.	.	.	.	.	.
1000 W O R L D	**3102**	**.**	**25**	**2957**	**.**	**.**	**120**	**.**	**.**	**.**
1010 INTRA-EC	**56**	**.**	**3**	**28**	**.**	**.**	**25**	**.**	**.**	**.**
1011 EXTRA-EC	**3046**	**.**	**22**	**2929**	**.**	**.**	**95**	**.**	**.**	**.**
1020 CLASS 1	3026	.	18	2927	.	.	81	.	.	.
7364.79 HOOP AND STRIP OF HIGH CARBON STEEL, COATED OR SURFACE-TREATED OTHERWISE THAN SIMPLY CLAD										
FEUILLARDS EN ACIER FIN AU CARBONE, REVETUS OU AUTREMENT TRAITES A LA SURFACE, SF PLAQUES										
001 FRANCE	189	55	.	76	.	.	58	.	.	.
002 BELG.-LUXBG.	107	63	.	1	.	.	43	.	.	.
003 NETHERLANDS	115	43	5	.	.	2	65	.	.	.
004 FR GERMANY	142	.	18	70	.	10	44	.	.	.
005 ITALY	380	362	15	.	.	.	3	.	.	.
006 UTD. KINGDOM	68	46	.	.	.	22	.	.	.	.
007 IRELAND	119	.	.	.	.	.	119	.	.	.
008 DENMARK	95	38	.	.	.	.	57	.	.	.
030 SWEDEN	58	18	.	.	.	.	34	.	6	.
036 SWITZERLAND	270	121	16	.	.	.	133	.	.	.
038 AUSTRIA	102	90	.	5	.	.	7	.	.	.
040 PORTUGAL	73	6	.	44	.	.	23	.	.	.
042 SPAIN	104	69	11	.	.	.	24	.	.	.
048 YUGOSLAVIA	163	50	.	113	.	.	.	.	.	.
052 TURKEY	105	81	.	.	.	.	24	.	.	.
062 CZECHOSLOVAK	265	265	.	.	.	.	.	.	.	.
068 BULGARIA	22	18	.	4	.	.	.	.	.	.
212 TUNISIA	44	37	.	7	.	.	.	.	.	.
216 LIBYA	352	.	.	350	.	.	2	.	.	.
272 IVORY COAST	155	.	.	.	.	.	155	.	.	.
400 USA	428	387	3	.	.	.	38	.	.	.
404 CANADA	168	.	19	.	.	.	149	.	.	.
484 VENEZUELA	267	56	.	211	.	.	.	.	.	.
616 IRAN	38	.	.	.	.	.	38	.	.	.
664 INDIA	39	35	.	.	.	.	4	.	.	.
720 CHINA	31	31	.	.	.	.	.	.	.	.
732 JAPAN	15	14	.	.	.	.	1	.	.	.
1000 W O R L D	**4204**	**1989**	**98**	**983**	**.**	**46**	**1082**	**.**	**6**	**.**
1010 INTRA-EC	**1221**	**613**	**38**	**148**	**.**	**33**	**389**	**.**	**.**	**.**
1011 EXTRA-EC	**2983**	**1377**	**60**	**835**	**.**	**12**	**693**	**.**	**6**	**.**
1020 CLASS 1	1510	851	49	162	.	.	442	.	6	.
1021 EFTA COUNTR.	516	248	16	48	.	.	198	.	6	.
1030 CLASS 2	1118	174	11	670	.	12	251	.	.	.
1031 ACP (63)	186	2	2	2	.	12	168	.	.	.
1040 CLASS 3	356	352	.	4	.	.	.	.	.	.
7364.90 HOOP AND STRIP OF HIGH CARBON STEEL, OTHERWISE SHAPED OR WORKED										
FEUILLARDS EN ACIER FIN AU CARBONE, AUTREM.FACONNES OU OUVRES										
036 SWITZERLAND	153	2	.	.	.	.	151	.	.	.
220 EGYPT	231	.	.	231	.	.	.	.	.	.
272 IVORY COAST	1220	.	.	.	.	.	1220	.	.	.
1000 W O R L D	**1783**	**4**	**4**	**274**	**56**	**40**	**1381**	**19**	**5**	**.**
1010 INTRA-EC	**114**	**1**	**2**	**7**	**56**	**22**	**2**	**19**	**5**	**.**
1011 EXTRA-EC	**1669**	**3**	**2**	**267**	**1**	**18**	**1378**	**.**	**.**	**.**
1020 CLASS 1	197	2	.	36	1	.	158	.	.	.
1021 EFTA COUNTR.	155	2	.	.	1	.	152	.	.	.
1030 CLASS 2	1472	1	2	231	.	18	1220	.	.	.
1031 ACP (63)	1220	.	.	.	.	.	1220	.	.	.
7365 SHEETS AND PLATES, OF HIGH CARBON STEEL										
TOLES EN ACIER FIN AU CARBONE										
7365.21 SHEETS AND PLATES OF HIGH CARBON STEEL, SIMPLY HOT-ROLLED, THICKNESS > 4.75MM										
TOLES EN ACIER FIN AU CARBONE, SIMPL. LAMINEES A CHAUD, DE PLUS DE 4, 75 MM										
001 FRANCE	874	592	.	260	.	22	.	.	.	.
002 BELG.-LUXBG.	324	8	5	1	310	.	.	.	.	.
003 NETHERLANDS	400	361	.	.	.	39	.	.	.	.
030 SWEDEN	848	842	.	6	.	.	.	.	.	.
036 SWITZERLAND	138	134	4	.	.	.	.	.	.	.
060 POLAND	113	12	101	.	.	.	.	.	.	.
064 HUNGARY	300	300	.	.	.	.	.	.	.	.
412 MEXICO	483	483	.	.	.	.	.	.	.	.
662 PAKISTAN	209	209	.	.	.	.	.	.	.	.
664 INDIA	401	401	.	.	.	.	.	.	.	.
1000 W O R L D	**4893**	**3794**	**201**	**347**	**369**	**182**	**.**	**.**	**.**	**.**

Bestimmung Destination / Nimexe	Werte 1000 ECU EUR 10	Deutschland	France	Italia	Nederland	Belg.-Lux.	UK	Ireland	Danmark	Ελλάδα
7364.75 HOOP AND STRIP OF HIGH CARBON STEEL, SIMPLY CLAD, COLD-ROLLED										
BANDSTAHL AUS QUALITAETSKOHLENSTOFFSTAHL, NUR PLATTIERT, KALT GEWALZT										
048 YOUGOSLAVIE	1666	.	.	1666	.	.	.	.	.	.
1000 M O N D E	**1926**	**.**	**23**	**1689**	**.**	**.**	**214**	**.**	**.**	**.**
1010 INTRA-CE	**53**	**.**	**6**	**20**	**.**	**.**	**27**	**.**	**.**	**.**
1011 EXTRA-CE	**1873**	**.**	**17**	**1669**	**.**	**.**	**187**	**.**	**.**	**.**
1020 CLASSE 1	1810	.	13	1668	.	.	129	.	.	.
7364.79 HOOP AND STRIP OF HIGH CARBON STEEL, COATED OR SURFACE-TREATED OTHERWISE THAN SIMPLY CLAD										
BANDSTAHL AUS QUALITAETSKOHLENSTOFFSTAHL, UEBERZOGEN ODER MIT ANDERER OBERFLAECHENBEARBEITUNG, NICHT PLATTIERT										
001 FRANCE	374	293	.	45	.	.	36	.	.	.
002 BELG.-LUXBG.	243	169	2	6	.	.	66	.	.	.
003 PAYS-BAS	275	199	18	.	.	5	53	.	.	.
004 RF ALLEMAGNE	168	.	74	57	.	8	29	.	.	.
005 ITALIE	1613	1553	52	.	.	1	7	.	.	.
006 ROYAUME-UNI	248	209	2	.	.	37	.	.	.	.
007 IRLANDE	145	2	.	.	.	.	143	.	.	.
008 DANEMARK	141	102	.	.	.	.	39	.	.	.
030 SUEDE	127	63	.	.	.	.	61	.	3	.
036 SUISSE	1042	877	21	.	.	.	144	.	.	.
038 AUTRICHE	393	377	.	11	.	.	5	.	.	.
040 PORTUGAL	111	17	.	57	.	.	37	.	.	.
042 ESPAGNE	387	313	43	.	.	.	31	.	.	.
048 YOUGOSLAVIE	299	230	.	69	.	.	.	.	.	.
052 TURQUIE	353	266	.	.	.	.	87	.	.	.
062 TCHECOSLOVAQ	979	979	.	.	.	.	.	.	.	.
068 BULGARIE	114	100	.	14	.	.	.	.	.	.
212 TUNISIE	106	100	.	6	.	.	.	.	.	.
216 LIBYE	1032	.	.	1029	.	.	3	.	.	.
272 COTE IVOIRE	132	.	.	.	.	.	132	.	.	.
400 ETATS-UNIS	1880	1813	19	.	.	.	48	.	.	.
404 CANADA	313	.	70	.	.	.	243	.	.	.
484 VENEZUELA	253	42	.	211	.	.	.	.	.	.
616 IRAN	143	.	.	.	.	.	143	.	.	.
664 INDE	192	182	.	.	.	.	10	.	.	.
720 CHINE	151	151	.	.	.	.	.	.	.	.
732 JAPON	158	146	.	.	.	.	12	.	.	.
1000 M O N D E	**12050**	**8575**	**385**	**1600**	**.**	**62**	**1425**	**.**	**3**	**.**
1010 INTRA-CE	**3239**	**2556**	**148**	**109**	**.**	**51**	**375**	**.**	**.**	**.**
1011 EXTRA-CE	**8810**	**6019**	**237**	**1491**	**.**	**11**	**1049**	**.**	**3**	**.**
1020 CLASSE 1	5162	4187	153	136	.	.	683	.	3	.
1021 A E L E	1750	1410	21	68	.	.	248	.	3	.
1030 CLASSE 2	2256	453	85	1340	.	11	367	.	.	.
1031 ACP (63)	168	4	7	2	.	9	146	.	.	.
1040 CLASSE 3	1394	1380	.	14	.	.	.	.	.	.
7364.90 HOOP AND STRIP OF HIGH CARBON STEEL, OTHERWISE SHAPED OR WORKED										
BANDSTAHL AUS QUALITAETSKOHLENSTOFFSTAHL, ANDERS BEARBEITET										
036 SUISSE	167	7	.	.	.	.	160	.	.	.
220 EGYPTE	214	.	.	214	.	.	.	.	.	.
272 COTE IVOIRE	1090	.	.	.	.	.	1090	.	.	.
1000 M O N D E	**1760**	**25**	**20**	**290**	**53**	**23**	**1329**	**13**	**7**	**.**
1010 INTRA-CE	**129**	**12**	**6**	**9**	**50**	**8**	**24**	**13**	**7**	**.**
1011 EXTRA-CE	**1633**	**13**	**14**	**281**	**3**	**16**	**1306**	**.**	**.**	**.**
1020 CLASSE 1	294	8	.	67	3	.	216	.	.	.
1021 A E L E	176	8	.	.	3	.	165	.	.	.
1030 CLASSE 2	1340	6	14	214	.	16	1090	.	.	.
1031 ACP (63)	1090	.	.	.	.	.	1090	.	.	.
7365 SHEETS AND PLATES, OF HIGH CARBON STEEL										
BLECHE AUS QUALITAETSKOHLENSTOFFSTAHL										
7365.21 SHEETS AND PLATES OF HIGH CARBON STEEL, SIMPLY HOT-ROLLED, THICKNESS > 4.75MM										
BLECHE AUS QUALITAETSKOHLENSTOFFSTAHL, NUR WARM GEWALZT, UEBER 4, 75 MM DICK										
001 FRANCE	623	444	.	165	.	14	.	.	.	.
002 BELG.-LUXBG.	140	4	2	2	132	.	.	.	.	.
003 PAYS-BAS	232	218	.	.	.	14	.	.	.	.
030 SUEDE	228	224	.	4	.	.	.	.	.	.
036 SUISSE	113	111	2	.	.	.	.	.	.	.
060 POLOGNE	121	9	112	.	.	.	.	.	.	.
064 HONGRIE	299	299	.	.	.	.	.	.	.	.
412 MEXIQUE	766	766	.	.	.	.	.	.	.	.
662 PAKISTAN	167	167	.	.	.	.	.	.	.	.
664 INDE	227	227	.	.	.	.	.	.	.	.
1000 M O N D E	**3689**	**2910**	**228**	**238**	**165**	**150**	**.**	**.**	**.**	**.**

Bestimmung Destination / Nimexe	Mengen 1000 kg EUR 10	Deutschland	France	Italia	Nederland	Belg.-Lux.	UK	Ireland	Danmark	Ἑλλάδα
7365.21										
1010 INTRA-EC	1746	1033	5	285	332	91	.	.	.	.
1011 EXTRA-EC	3149	2761	197	63	37	91	.	.	.	.
1020 CLASS 1	1371	1175	57	31	37	71	.	.	.	.
1021 EFTA COUNTR.	1136	1090	40	6	.	.	.	.	.	.
1030 CLASS 2	1256	1198	38	.	.	20	.	.	.	.
1040 CLASS 3	520	388	101	31	.	.	.	.	.	.
7365.23 SHEETS AND PLATES OF HIGH CARBON STEEL, SIMPLY HOT-ROLLED, THICKNESS MIN 3MM BUT MAX 4.75MM										
TOLES EN ACIER FIN AU CARBONE, SIMPL. LAMINEES A CHAUD, DE 3 A 4, 75 MM										
068 BULGARIA	110	110	.	.	.	.	.	.	.	.
664 INDIA	564	564	.	.	.	.	.	.	.	.
1000 W O R L D	1131	1055	28	13	.	25	.	10	.	.
1010 INTRA-EC	277	242	.	.	.	25	.	10	.	.
1011 EXTRA-EC	854	813	28	13	.	.	.	.	.	.
1030 CLASS 2	619	581	28	10	.	.	.	.	.	.
1040 CLASS 3	125	122	.	3	.	.	.	.	.	.
7365.25 SHEETS AND PLATES OF HIGH CARBON STEEL, SIMPLY HOT-ROLLED, THICKNESS <3MM										
TOLES EN ACIER FIN AU CARBONE, SIMPL. LAMINEES A CHAUD, DE MOINS DE 3 MM										
001 FRANCE	84	22	.	37	.	25	.	.	.	.
048 YUGOSLAVIA	104	1	.	93	.	10	.	.	.	.
1000 W O R L D	643	373	4	179	7	51	.	28	1	.
1010 INTRA-EC	209	94	.	43	7	37	.	28	.	.
1011 EXTRA-EC	434	279	4	136	.	14	.	.	1	.
1020 CLASS 1	238	123	4	100	.	10	.	.	1	.
1030 CLASS 2	188	147	.	36	.	5	.	.	.	.
7365.53 SHEETS AND PLATES OF HIGH CARBON STEEL, SIMPLY COLD-ROLLED, THICKNESS MIN 3MM										
TOLES EN ACIER FIN AU CARBONE, SIMPL. LAMINEES A FROID, DE 3 MM OU PLUS										
004 FR GERMANY	288	.	262	23	3	.	.	.	.	.
204 MOROCCO	88	.	.	88	.	.	.	.	.	.
1000 W O R L D	654	48	361	177	10	57	.	.	1	.
1010 INTRA-EC	396	6	276	76	7	31	.	.	.	.
1011 EXTRA-EC	258	42	84	101	3	25	.	.	1	.
1030 CLASS 2	206	41	62	93	3	7	.	.	.	.
7365.55 SHEETS AND PLATES OF HIGH CARBON STEEL, SIMPLY COLD-ROLLED, THICKNESS <3MM										
TOLES EN ACIER FIN AU CARBONE, SIMPL. LAMINEES A FROID, DE MOINS DE 3 MM										
002 BELG.-LUXBG.	177	.	177	.	.	.	.	.	.	.
048 YUGOSLAVIA	522	24	.	483	.	15	.	.	.	.
1000 W O R L D	952	132	239	542	14	21	.	.	4	.
1010 INTRA-EC	294	22	217	37	14	.	.	.	4	.
1011 EXTRA-EC	657	110	21	505	.	21	.	.	.	.
1020 CLASS 1	544	39	5	485	.	15	.	.	.	.
7365.70 SHEETS AND PLATES OF HIGH CARBON STEEL, POLISHED, CLAD, COATED OR OTHERWISE SURFACE-TREATED										
TOLES EN ACIER FIN AU CARBONE, POLIES, PLAQUEES, REVETUES OU AUTREMENT TRAITEES A LA SURFACE										
1000 W O R L D	110	.	23	56	9	16	.	5	1	.
1010 INTRA-EC	85	.	4	53	9	14	.	5	.	.
1011 EXTRA-EC	26	.	19	4	.	2	.	.	1	.
7365.81 SHEETS AND PLATES OF HIGH CARBON STEEL, SIMPLY CUT INTO OTHER THAN RECTANGULAR SHAPES										
TOLES EN ACIER FIN AU CARBONE, SIMPL. DECOUPEES DE FORME AUTRE QUE CARREE OU RECTANGULAIRE										
508 BRAZIL	108	108	.	.	.	.	.	.	.	.
1000 W O R L D	169	113	7	5	.	44	.	.	.	.
1010 INTRA-EC	49	5	.	.	.	44	.	.	.	.
1011 EXTRA-EC	120	108	7	5	.	.	.	.	.	.
1030 CLASS 2	115	108	7	.	.	.	.	.	.	.
7365.83 SHEETS AND PLATES OF HIGH CARBON STEEL, SHAPED OR WORKED OTHERWISE THAN IN 7365.70 OR 81										
TOLES EN ACIER FIN AU CARBONE, AUTREMENT FACONNEES OU OUVREES QUE SOUS 7365.70 ET 81										
006 UTD. KINGDOM	17	6	.	.	.	.	.	11	.	.
220 EGYPT	113	.	.	113	.	.	.	.	.	.
330 ANGOLA	775	.	.	775	.	.	.	.	.	.
480 COLOMBIA	72	.	.	72	.	.	.	.	.	.
1000 W O R L D	1340	19	69	1135	2	103	.	11	1	.

Bestimmung Destination / Nimexe	Werte 1000 ECU EUR 10	Deutschland	France	Italia	Nederland	Belg.-Lux.	UK	Ireland	Danmark	Ἑλλάδα
7365.21										
1010 INTRA-CE	1124	717	2	206	141	58	.	.	.	.
1011 EXTRA-CE	2566	2194	226	30	25	91	.	.	.	.
1020 CLASSE 1	653	518	64	18	25	28	.	.	.	.
1021 A E L E	500	446	50	4	.	.	.	.	.	.
1030 CLASSE 2	1395	1282	50	.	.	63	.	.	.	.
1040 CLASSE 3	517	393	112	12	.	.	.	.	.	.
7365.23 SHEETS AND PLATES OF HIGH CARBON STEEL, SIMPLY HOT-ROLLED, THICKNESS MIN 3MM BUT MAX 4.75MM										
BLECHE AUS QUALITAETSKOHLENSTOFFSTAHL, NUR WARM GEWALZT, 3 BIS 4, 75 MM DICK										
068 BULGARIE	139	139	.	.	.	.	.	.	.	.
664 INDE	299	299	.	.	.	.	.	.	.	.
1000 M O N D E	879	740	32	61	2	17	.	27	.	.
1010 INTRA-CE	241	195	.	.	2	17	.	27	.	.
1011 EXTRA-CE	638	545	32	61	.	.	.	.	.	.
1030 CLASSE 2	386	313	32	41	.	.	.	.	.	.
1040 CLASSE 3	181	162	.	19	.	.	.	.	.	.
7365.25 SHEETS AND PLATES OF HIGH CARBON STEEL, SIMPLY HOT-ROLLED, THICKNESS <3MM										
BLECHE AUS QUALITAETSKOHLENSTOFFSTAHL, NUR WARM GEWALZT, UNTER 3 MM DICK										
001 FRANCE	101	51	.	42	.	8	.	.	.	.
048 YOUGOSLAVIE	199	6	.	163	.	30	.	.	.	.
1000 M O N D E	738	310	39	289	4	48	.	29	19	.
1010 INTRA-CE	214	105	.	59	4	17	.	29	.	.
1011 EXTRA-CE	525	205	39	230	.	32	.	.	19	.
1020 CLASSE 1	375	111	39	176	.	30	.	.	19	.
1030 CLASSE 2	136	80	.	54	.	2	.	.	.	.
7365.53 SHEETS AND PLATES OF HIGH CARBON STEEL, SIMPLY COLD-ROLLED, THICKNESS MIN 3MM										
BLECHE AUS QUALITAETSKOHLENSTOFFSTAHL, NUR KALT GEWALZT, MIND. 3 MM DICK										
004 RF ALLEMAGNE	134	.	116	14	4	.	.	.	.	.
204 MAROC	159	.	.	159	.	.	.	.	.	.
1000 M O N D E	739	98	231	343	9	54	.	.	4	.
1010 INTRA-CE	309	4	130	156	7	12	.	.	.	.
1011 EXTRA-CE	431	93	102	188	2	42	.	.	4	.
1030 CLASSE 2	337	88	82	160	2	5	.	.	.	.
7365.55 SHEETS AND PLATES OF HIGH CARBON STEEL, SIMPLY COLD-ROLLED, THICKNESS <3MM										
BLECHE AUS QUALITAETSKOHLENSTOFFSTAHL, NUR KALT GEWALZT, UNTER 3 MM DICK										
002 BELG.-LUXBG.	120	.	120	.	.	.	.	.	.	.
048 YOUGOSLAVIE	694	19	.	626	.	49	.	.	.	.
1000 M O N D E	1172	142	212	746	11	53	.	.	8	.
1010 INTRA-CE	277	17	161	80	11	.	.	.	8	.
1011 EXTRA-CE	894	125	50	666	.	53	.	.	.	.
1020 CLASSE 1	725	35	10	631	.	49	.	.	.	.
7365.70 SHEETS AND PLATES OF HIGH CARBON STEEL, POLISHED, CLAD, COATED OR OTHERWISE SURFACE-TREATED										
BLECHE AUS QUALITAETSKOHLENSTOFFSTAHL, PLATTIERT, UEBERZOGEN, POLIERT ODER MIT ANDERER OBERFLAECHENBEARBEITUNG										
1000 M O N D E	121	.	36	37	18	19	.	10	1	.
1010 INTRA-CE	65	.	3	25	18	9	.	10	.	.
1011 EXTRA-CE	56	.	33	12	.	10	.	.	1	.
7365.81 SHEETS AND PLATES OF HIGH CARBON STEEL, SIMPLY CUT INTO OTHER THAN RECTANGULAR SHAPES										
BLECHE AUS QUALITAETSKOHLENSTOFFSTAHL, NUR ANDERS ALS QUADRATISCH ODER RECHTECKIG ZUGESCHNITTEN										
508 BRESIL	102	102	.	.	.	.	.	.	.	.
1000 M O N D E	147	106	13	13	.	14	.	1	.	.
1010 INTRA-CE	19	4	.	.	.	14	.	1	.	.
1011 EXTRA-CE	128	102	13	13	.	.	.	.	.	.
1030 CLASSE 2	115	102	13	.	.	.	.	.	.	.
7365.83 SHEETS AND PLATES OF HIGH CARBON STEEL, SHAPED OR WORKED OTHERWISE THAN IN 7365.70 OR 81										
BLECHE AUS QUALITAETSKOHLENSTOFFSTAHL, ANDERS BEARBEITET ALS UNTER 7365.70 UND 81										
006 ROYAUME-UNI	103	23	.	.	.	.	.	80	.	.
220 EGYPTE	315	.	.	315	.	.	.	.	.	.
330 ANGOLA	1210	.	.	1210	.	.	.	.	.	.
480 COLOMBIE	266	.	.	266	.	.	.	.	.	.
1000 M O N D E	2509	37	118	2170	2	102	.	80	2	.

Bestimmung Destination / Nimexe	Mengen 1000 kg Quantités: EUR 10	Deutschland	France	Italia	Nederland	Belg.-Lux.	UK	Ireland	Danmark	Ἑλλάδα
7365.83										
1010 INTRA-EC	168	19	8	48	.	81	.	11	1	.
1011 EXTRA-EC	1172	.	61	1088	2	21	.	.	.	.
1020 CLASS 1	99	.	23	76	.	.	.	.	.	.
1030 CLASS 2	1069	.	38	1008	2	21	.	.	.	.
7368 WIRE OF HIGH CARBON STEEL, NOT INSULATED										
FILS EN ACIER FIN AU CARBONE, EXCL. DES FILS ISOLES POUR ELECTRICITE										
7366.40 WIRE OF HIGH CARBON STEEL, NOT COATED OR INSULATED										
BL: CONFIDENTIAL										
NL: CONFIDENTIAL										
FILS NUS EN ACIER FIN AU CARBONE										
BL: CONFIDENTIEL										
NL: CONFIDENTIEL										
001 FRANCE	2527	1944	.	35	.	.	548	.	.	.
002 BELG.-LUXBG.	1656	1135	10	241	.	.	270	.	.	.
003 NETHERLANDS	10103	10006	44	26	.	.	27	.	.	.
004 FR GERMANY	4215	.	3066	213	.	.	934	.	2	.
005 ITALY	2052	1238	779	.	.	.	35	.	.	.
006 UTD. KINGDOM	1205	990	185	30	.	.	.	.	.	.
007 IRELAND	593	346	.	13	.	.	234	.	.	.
008 DENMARK	2553	2412	.	.	.	.	141	.	.	.
009 GREECE	641	190	.	236	.	.	215	.	.	.
028 NORWAY	81	72	.	.	.	.	9	.	.	.
030 SWEDEN	1860	1774	.	.	.	.	86	.	.	.
032 FINLAND	2879	370	.	21	.	.	2488	.	.	.
036 SWITZERLAND	2254	2194	2	18	.	.	40	.	.	.
038 AUSTRIA	708	650	12	46	.	.	.	.	.	.
040 PORTUGAL	989	210	405	.	.	.	374	.	.	.
042 SPAIN	937	69	751	.	.	.	117	.	.	.
048 YUGOSLAVIA	1312	426	.	868	.	.	18	.	.	.
052 TURKEY	99	86	.	13	.	.	.	.	.	.
056 SOVIET UNION	760	719	.	.	.	.	41	.	.	.
060 POLAND	80	58	.	.	.	.	22	.	.	.
062 CZECHOSLOVAK	590	154	436	.	.	.	.	.	.	.
064 HUNGARY	113	83	.	30	.	.	.	.	.	.
066 ROMANIA	265	265	.	.	.	.	.	.	.	.
068 BULGARIA	207	207	.	.	.	.	.	.	.	.
204 MOROCCO	808	.	218	590	.	.	.	.	.	.
216 LIBYA	203	189	.	5	.	.	9	.	.	.
220 EGYPT	610	289	.	.	.	.	321	.	.	.
288 NIGERIA	126	36	.	.	.	.	90	.	.	.
400 USA	6924	2308	277	36	.	.	4303	.	.	.
404 CANADA	5000	92	.	.	.	.	4908	.	.	.
412 MEXICO	968	78	.	.	.	.	890	.	.	.
416 GUATEMALA	240	.	.	.	.	.	240	.	.	.
424 HONDURAS	220	20	.	.	.	.	200	.	.	.
442 PANAMA	370	.	.	.	.	.	370	.	.	.
448 CUBA	27	27	.	.	.	.	.	.	.	.
484 VENEZUELA	39	21	.	.	.	.	18	.	.	.
500 ECUADOR	504	4	.	.	.	.	500	.	.	.
504 PERU	514	13	.	.	.	.	501	.	.	.
508 BRAZIL	31	31	.	.	.	.	.	.	.	.
528 ARGENTINA	29	29	.	.	.	.	.	.	.	.
600 CYPRUS	655	.	.	.	.	.	655	.	.	.
604 LEBANON	306	.	.	20	.	.	285	.	.	1
612 IRAQ	1161	1102	.	59	.	.	.	.	.	.
624 ISRAEL	1520	253	.	1	.	.	1266	.	.	.
632 SAUDI ARABIA	758	.	.	.	.	.	758	.	.	.
649 OMAN	180	.	.	.	.	.	180	.	.	.
664 INDIA	199	183	.	.	.	.	16	.	.	.
700 INDONESIA	921	7	.	.	.	.	914	.	.	.
701 MALAYSIA	588	8	.	.	.	.	580	.	.	.
706 SINGAPORE	144	25	.	.	.	.	119	.	.	.
720 CHINA	113	73	.	.	.	.	40	.	.	.
728 SOUTH KOREA	101	101	.	.	.	.	.	.	.	.
740 HONG KONG	87	42	.	.	.	.	45	.	.	.
800 AUSTRALIA	188	5	.	.	.	.	183	.	.	.
804 NEW ZEALAND	900	7	.	.	.	.	893	.	.	.
1000 W O R L D	64094	30911	6199	2523	.	.	24457	.	3	1
1010 INTRA-EC	25541	18260	4083	793	.	.	2403	.	2	.
1011 EXTRA-EC	38551	12651	2116	1730	.	.	22053	.	.	1
1020 CLASS 1	24306	8284	1447	1006	.	.	13569	.	.	.
1021 EFTA COUNTR.	8812	5270	419	85	.	.	3038	.	.	.
1030 CLASS 2	12089	2780	232	694	.	.	8382	.	.	1
1031 ACP (63)	343	39	1	7	.	.	296	.	.	.
1040 CLASS 3	2156	1587	436	30	.	.	103	.	.	.
7368.81 ZINC-COATED WIRE OF HIGH CARBON STEEL, BUT NOT INSULATED										
BL: CONFIDENTIAL										
NL: CONFIDENTIAL										

Bestimmung Destination / Nimexe	Werte 1000 ECU Valeurs: EUR 10	Deutschland	France	Italia	Nederland	Belg.-Lux.	UK	Ireland	Danmark	Ἑλλάδα
7365.83										
1010 INTRA-CE	336	37	33	109	.	75	.	80	2	.
1011 EXTRA-CE	2172	.	83	2061	2	26	.	.	.	.
1020 CLASSE 1	169	.	36	133	.	.	.	.	.	.
1030 CLASSE 2	2000	.	47	1925	2	26	.	.	.	.
7368 WIRE OF HIGH CARBON STEEL, NOT INSULATED										
DRAHT AUS QUALITAETSKOHLENSTOFFSTAHL, AUSGEN. ISOLIERTE DRAEHTE FUER ELEKTROTECHNIK										
7366.40 WIRE OF HIGH CARBON STEEL, NOT COATED OR INSULATED										
BL: CONFIDENTIAL										
NL: CONFIDENTIAL										
DRAHT AUS QUALITAETSKOHLENSTOFFSTAHL, NICHT UEBERZOGEN										
BL: VERTRAULICH										
NL: VERTRAULICH										
001 FRANCE	2083	1698	.	39	.	.	346	.	.	.
002 BELG.-LUXBG.	1870	1374	13	166	.	.	317	.	.	.
003 PAYS-BAS	7292	7134	31	25	.	.	102	.	.	.
004 RF ALLEMAGNE	3609	.	2222	377	.	.	1009	.	1	.
005 ITALIE	2160	1532	562	.	.	.	66	.	.	.
006 ROYAUME-UNI	1296	1083	137	76	.	.	.	.	.	.
007 IRLANDE	566	356	.	11	.	.	199	.	.	.
008 DANEMARK	1970	1776	.	.	.	.	194	.	.	.
009 GRECE	476	159	.	146	.	.	171	.	.	.
028 NORVEGE	106	65	.	.	.	.	41	.	.	.
030 SUEDE	1482	1302	.	.	.	.	180	.	.	.
032 FINLANDE	1782	317	.	17	.	.	1448	.	.	.
036 SUISSE	3102	3025	7	41	.	.	29	.	.	.
038 AUTRICHE	660	605	16	39	.	.	.	.	.	.
040 PORTUGAL	1636	1089	316	.	.	.	231	.	.	.
042 ESPAGNE	1092	153	843	1	.	.	95	.	.	.
048 YOUGOSLAVIE	1676	843	.	806	.	.	27	.	.	.
052 TURQUIE	232	228	.	4	.	.	.	.	.	.
056 U.R.S.S.	826	801	.	.	.	.	25	.	.	.
060 POLOGNE	213	125	.	.	.	.	88	.	.	.
062 TCHECOSLOVAQ	1061	694	367	.	.	.	.	.	.	.
064 HONGRIE	161	92	.	69	.	.	.	.	.	.
066 ROUMANIE	976	976	.	.	.	.	.	.	.	.
068 BULGARIE	292	292	.	.	.	.	.	.	.	.
204 MAROC	448	.	137	311	.	.	.	.	.	.
216 LIBYE	186	161	.	10	.	.	15	.	.	.
220 EGYPTE	648	198	.	.	.	.	450	.	.	.
288 NIGERIA	104	31	.	.	.	.	73	.	.	.
400 ETATS-UNIS	7847	2700	232	70	.	.	4845	.	.	.
404 CANADA	4416	341	.	.	.	.	4075	.	.	.
412 MEXIQUE	1030	203	.	.	.	.	827	.	.	.
416 GUATEMALA	141	.	.	.	.	.	141	.	.	.
424 HONDURAS	147	15	.	.	.	.	132	.	.	.
442 PANAMA	260	.	.	.	.	.	260	.	.	.
448 CUBA	105	100	.	.	.	.	5	.	.	.
484 VENEZUELA	105	86	.	.	.	.	19	.	.	.
500 EQUATEUR	357	19	.	.	.	.	338	.	.	.
504 PEROU	379	41	.	.	.	.	338	.	.	.
508 BRESIL	126	126	.	.	.	.	.	.	.	.
528 ARGENTINE	115	115	.	.	.	.	.	.	.	.
600 CHYPRE	401	.	.	.	.	.	401	.	.	.
604 LIBAN	191	.	.	13	.	.	177	.	.	1
612 IRAQ	810	719	.	91	.	.	.	.	.	.
624 ISRAEL	1036	223	.	1	.	.	812	.	.	.
632 ARABIE SAOUD	611	.	.	.	.	.	611	.	.	.
649 OMAN	109	.	.	.	.	.	109	.	.	.
664 INDE	875	846	.	.	.	.	29	.	.	.
700 INDONESIE	826	11	.	.	.	.	815	.	.	.
701 MALAYSIA	351	18	.	.	.	.	333	.	.	.
706 SINGAPOUR	126	34	.	.	.	.	92	.	.	.
720 CHINE	403	379	.	.	.	.	24	.	.	.
728 COREE DU SUD	374	374	.	.	.	.	.	.	.	.
740 HONG-KONG	235	147	.	.	.	.	88	.	.	.
800 AUSTRALIE	235	18	.	.	.	.	217	.	.	.
804 NOUV.ZELANDE	678	19	.	.	.	.	659	.	.	.
1000 M O N D E	61466	33295	4894	2381	.	.	20892	.	3	1
1010 INTRA-CE	21320	15111	2964	840	.	.	2404	.	1	.
1011 EXTRA-CE	40144	18184	1930	1541	.	.	18487	.	1	1
1020 CLASSE 1	25191	10823	1414	993	.	.	11960	.	1	.
1021 A E L E	8804	6404	339	97	.	.	1964	.	.	.
1030 CLASSE 2	10913	3899	148	479	.	.	6385	.	1	1
1031 ACP (63)	300	42	2	24	.	.	232	.	.	.
1040 CLASSE 3	4041	3462	367	69	.	.	143	.	.	.
7368.81 ZINC-COATED WIRE OF HIGH CARBON STEEL, BUT NOT INSULATED										
BL: CONFIDENTIAL										
NL: CONFIDENTIAL										

Bestimmung Destination / Nimexe	Mengen 1000 kg Quantités: EUR 10	Deutschland	France	Italia	Nederland	Belg.-Lux.	UK	Ireland	Danmark	Ἑλλάδα
7368.81 FILS EN ACIER FIN AU CARBONE, ZINGUES										
BL: CONFIDENTIEL										
NL: CONFIDENTIEL										
001 FRANCE	208	43	.	.	.	.	165	.	.	.
002 BELG.-LUXBG.	1841	495	1326	.	.	.	20	.	.	.
003 NETHERLANDS	4639	3619	953	62	.	.	5	.	.	.
004 FR GERMANY	1132	.	1099	.	.	.	33	.	.	.
005 ITALY	1198	13	1185	.	.	.	.	.	.	.
006 UTD. KINGDOM	256	.	256	.	.	.	.	.	.	.
007 IRELAND	148	.	.	.	.	.	148	.	.	.
008 DENMARK	200	38	24	.	.	.	138	.	.	.
028 NORWAY	1290	32	1212	.	.	.	45	.	1	.
030 SWEDEN	193	7	173	.	.	.	13	.	.	.
032 FINLAND	700	1	653	.	.	.	46	.	.	.
036 SWITZERLAND	401	362	.	.	.	.	39	.	.	.
038 AUSTRIA	1132	5	1127	.	.	.	.	.	.	.
212 TUNISIA	208	.	208	.	.	.	.	.	.	.
220 EGYPT	400	400	.	.	.	.	.	.	.	.
400 USA	2638	27	2017	21	.	.	573	.	.	.
404 CANADA	622	.	3	.	.	.	619	.	.	.
412 MEXICO	252	.	.	.	.	.	252	.	.	.
608 SYRIA	740	.	.	.	.	.	740	.	.	.
624 ISRAEL	232	232	.	.	.	.	.	.	.	.
700 INDONESIA	116	.	.	.	.	.	116	.	.	.
804 NEW ZEALAND	809	.	.	.	.	.	809	.	.	.
1000 W O R L D	**19696**	**5321**	**10374**	**84**	.	.	**3915**	.	**2**	.
1010 INTRA-EC	**9664**	**4250**	**4843**	**62**	.	.	**509**	.	.	.
1011 EXTRA-EC	**10034**	**1072**	**5531**	**22**	.	.	**3407**	.	**2**	.
1020 CLASS 1	7951	438	5258	21	.	.	2232	.	2	.
1021 EFTA COUNTR.	3719	411	3165	.	.	.	142	.	1	.
1030 CLASS 2	2083	634	273	1	.	.	1175	.	.	.
7368.86 METAL-COATED WIRE, OTHER THAN WITH ZINC, OF HIGH CARBON STEEL, NOT INSULATED										
BL: CONFIDENTIAL										
FILS EN ACIER FIN AU CARBONE, AUTREMENT METALLISES QUE ZINGUES										
BL: CONFIDENTIEL										
001 FRANCE	1346	1239	.	71	.	.	36	.	.	.
002 BELG.-LUXBG.	1934	1888	18	28	.	.	.	.	.	.
003 NETHERLANDS	720	696	.	24	.	.	.	.	.	.
004 FR GERMANY	391	.	5	101	.	.	284	.	1	.
006 UTD. KINGDOM	135	88	.	47	.	.	.	.	.	.
007 IRELAND	93	.	.	.	.	.	93	.	.	.
009 GREECE	135	30	.	2	.	.	103	.	.	.
028 NORWAY	155	1	.	.	.	.	154	.	.	.
030 SWEDEN	351	102	.	.	.	.	249	.	.	.
032 FINLAND	755	.	.	.	.	.	755	.	.	.
038 AUSTRIA	1568	1503	22	43	.	.	.	.	.	.
040 PORTUGAL	366	134	.	.	.	.	232	.	.	.
048 YUGOSLAVIA	1205	721	.	37	.	.	447	.	.	.
052 TURKEY	1386	20	.	.	.	.	1366	.	.	.
056 SOVIET UNION	267	.	.	.	.	.	267	.	.	.
060 POLAND	2810	465	.	19	.	.	2326	.	.	.
062 CZECHOSLOVAK	393	393	.	.	.	.	.	.	.	.
064 HUNGARY	660	655	.	5	.	.	.	.	.	.
068 BULGARIA	602	.	.	.	.	.	602	.	.	.
288 NIGERIA	278	.	.	.	.	.	278	.	.	.
382 ZIMBABWE	263	.	.	.	.	.	263	.	.	.
390 SOUTH AFRICA	447	1	.	.	.	.	446	.	.	.
400 USA	3694	1445	.	20	.	.	2229	.	.	.
404 CANADA	600	600	.	.	.	.	.	.	.	.
612 IRAQ	232	18	.	.	.	.	214	.	.	.
624 ISRAEL	818	.	.	33	.	.	785	.	.	.
664 INDIA	221	.	.	.	.	.	221	.	.	.
720 CHINA	1261	.	.	.	.	.	1261	.	.	.
1000 W O R L D	**23652**	**10188**	**58**	**455**	.	.	**12949**	.	**2**	.
1010 INTRA-EC	**4790**	**3969**	**29**	**271**	.	.	**520**	.	**1**	.
1011 EXTRA-EC	**18864**	**6220**	**30**	**184**	.	.	**12429**	.	**1**	.
1020 CLASS 1	10579	4553	22	104	.	.	5899	.	1	.
1021 EFTA COUNTR.	3209	1746	22	47	.	.	1393	.	1	.
1030 CLASS 2	2295	155	8	57	.	.	2075	.	.	.
1031 ACP (63)	780	66	2	.	.	.	712	.	.	.
1040 CLASS 3	5991	1512	.	23	.	.	4456	.	.	.
7368.89 WIRE OF HIGH CARBON STEEL, OTHERWISE COATED THAN WITH METAL										
BL: CONFIDENTIAL										
FILS EN ACIER FIN AU CARBONE, AUTRES QUE REPRIS SOUS 7368.40, 81 ET 86										
BL: CONFIDENTIEL										
004 FR GERMANY	198	.	48	145	.	.	5	.	.	.
006 UTD. KINGDOM	39	.	.	39	.	.	.	.	.	.
400 USA	1384	.	.	17	.	.	1367	.	.	.
404 CANADA	106	.	.	.	.	.	106	.	.	.

Bestimmung Destination / Nimexe	Werte 1000 ECU Valeurs: EUR 10	Deutschland	France	Italia	Nederland	Belg.-Lux.	UK	Ireland	Danmark	Ἑλλάδα
7368.81 DRAHT AUS QUALITAETSKOHLENSTOFFSTAHL, VERZINKT										
BL: VERTRAULICH										
NL: VERTRAULICH										
001 FRANCE	181	32	.	.	.	.	149	.	.	.
002 BELG.-LUXBG.	1483	418	1050	.	.	.	15	.	.	.
003 PAYS-BAS	3880	3075	750	53	.	.	2	.	.	.
004 RF ALLEMAGNE	886	.	845	.	.	.	41	.	.	.
005 ITALIE	986	22	964	.	.	.	.	.	.	.
006 ROYAUME-UNI	189	.	189	.	.	.	.	.	.	.
007 IRLANDE	138	.	.	.	.	.	138	.	.	.
008 DANEMARK	253	30	21	.	.	.	202	.	.	.
028 NORVEGE	1017	32	931	.	.	.	53	.	1	.
030 SUEDE	171	9	148	.	.	.	14	.	.	.
032 FINLANDE	535	1	497	.	.	.	37	.	.	.
036 SUISSE	368	336	.	.	.	.	32	.	.	.
038 AUTRICHE	900	5	895	.	.	.	.	.	.	.
212 TUNISIE	244	.	244	.	.	.	.	.	.	.
220 EGYPTE	270	270	.	.	.	.	.	.	.	.
400 ETATS-UNIS	2864	35	2168	18	.	.	643	.	.	.
404 CANADA	662	.	2	.	.	.	660	.	.	.
412 MEXIQUE	333	.	.	.	.	.	333	.	.	.
608 SYRIE	433	.	.	.	.	.	433	.	.	.
624 ISRAEL	183	183	.	.	.	.	.	.	.	.
700 INDONESIE	119	.	.	.	.	.	119	.	.	.
804 NOUV.ZELANDE	740	.	.	.	.	.	740	.	.	.
1000 M O N D E	**17180**	**4506**	**8808**	**73**	.	.	**3791**	.	**2**	.
1010 INTRA-CE	**8042**	**3623**	**3819**	**53**	.	.	**547**	.	.	.
1011 EXTRA-CE	**9138**	**883**	**4989**	**20**	.	.	**3244**	.	**2**	.
1020 CLASSE 1	7418	421	4697	18	.	.	2280	.	2	.
1021 A E L E	2993	385	2471	.	.	.	136	.	1	.
1030 CLASSE 2	1720	462	292	2	.	.	964	.	.	.
7368.86 METAL-COATED WIRE, OTHER THAN WITH ZINC, OF HIGH CARBON STEEL, NOT INSULATED										
BL: CONFIDENTIAL										
DRAHT AUS QUALITAETSKOHLENSTOFFSTAHL, MIT ANDEREM METALLUEBERZUG ALS VERZINKT										
BL: VERTRAULICH										
001 FRANCE	1406	1204	.	166	.	.	36	.	.	.
002 BELG.-LUXBG.	1906	1852	18	35	1	.	.	.	.	.
003 PAYS-BAS	658	642	.	16	.	.	.	.	.	.
004 RF ALLEMAGNE	728	.	5	165	.	.	557	.	1	.
006 ROYAUME-UNI	277	121	.	155	.	.	.	.	1	.
007 IRLANDE	122	.	.	.	.	.	122	.	.	.
009 GRECE	137	31	.	8	.	.	98	.	.	.
028 NORVEGE	140	4	.	.	.	.	136	.	.	.
030 SUEDE	300	91	.	.	.	.	209	.	.	.
032 FINLANDE	693	.	.	.	.	.	693	.	.	.
038 AUTRICHE	1513	1434	14	65	.	.	.	.	.	.
040 PORTUGAL	324	122	.	2	.	.	200	.	.	.
048 YOUGOSLAVIE	1444	669	.	67	.	.	708	.	.	.
052 TURQUIE	1209	9	.	.	.	.	1200	.	.	.
056 U.R.S.S.	348	.	.	.	.	.	348	.	.	.
060 POLOGNE	3058	401	.	29	.	.	2628	.	.	.
062 TCHECOSLOVAQ	556	556	.	.	.	.	.	.	.	.
064 HONGRIE	611	590	.	21	.	.	.	.	.	.
068 BULGARIE	508	.	.	.	.	.	508	.	.	.
288 NIGERIA	277	.	.	.	.	.	277	.	.	.
382 ZIMBABWE	258	.	.	.	.	.	258	.	.	.
390 AFR. DU SUD	469	5	.	.	.	.	464	.	.	.
400 ETATS-UNIS	4009	1545	.	39	.	.	2425	.	.	.
404 CANADA	457	457	.	.	.	.	.	.	.	.
612 IRAQ	176	13	.	.	.	.	163	.	.	.
624 ISRAEL	736	.	.	55	.	.	681	.	.	.
664 INDE	243	.	.	.	.	.	243	.	.	.
720 CHINE	1436	.	.	.	.	.	1436	.	.	.
1000 M O N D E	**24666**	**9965**	**57**	**893**	**1**	.	**13739**	.	**11**	.
1010 INTRA-CE	**5300**	**3898**	**33**	**548**	**1**	.	**822**	.	**2**	.
1011 EXTRA-CE	**19366**	**6069**	**24**	**347**	.	.	**12917**	.	**9**	.
1020 CLASSE 1	10677	4385	14	190	.	.	6080	.	8	.
1021 A E L E	3011	1670	14	80	.	.	1246	.	1	.
1030 CLASSE 2	2171	137	10	107	.	.	1917	.	.	.
1031 ACP (63)	753	49	3	.	.	.	701	.	.	.
1040 CLASSE 3	6516	1547	.	49	.	.	4920	.	.	.
7368.89 WIRE OF HIGH CARBON STEEL, OTHERWISE COATED THAN WITH METAL										
BL: CONFIDENTIAL										
DRAHT AUS QUALITAETSKOHLENSTOFFSTAHL, NICHT IN 7368.40, 81 UND 86 ENTHALTEN										
BL: VERTRAULICH										
004 RF ALLEMAGNE	811	.	76	723	.	.	12	.	.	.
006 ROYAUME-UNI	103	5	.	98	.	.	.	.	.	.
400 ETATS-UNIS	1489	.	.	31	.	.	1458	.	.	.
404 CANADA	102	.	.	.	.	.	102	.	.	.

Bestimmung Destination / Nimexe	Mengen 1000 kg Quantités: EUR 10	Deutschland	France	Italia	Nederland	Belg.-Lux.	UK	Ireland	Danmark	Ἑλλάδα
7368.89										
804 NEW ZEALAND	173	.	.	.	.	.	173	.	.	.
1000 W O R L D	**2272**	.	**77**	**396**	**21**	.	**1776**	.	**2**	.
1010 INTRA-EC	**323**	.	**62**	**221**	.	.	**38**	.	**2**	.
1011 EXTRA-EC	**1950**	.	**16**	**175**	**21**	.	**1738**	.	.	.
1020 CLASS 1	1826	.	7	83	20	.	1716	.	.	.
1030 CLASS 2	87	.	8	71	1	.	7	.	.	.
7371 ALLOY STEEL IN INGOTS, BLOOMS, BILLETS, SLABS, SHEET BARS AND PIECES ROUGHLY SHAPED BY FORGING										
ACIERS ALLIES EN LINGOTS, BLOOMS, BILLETTES, BRAMES, LARGETS, EBAUCHES DE FORGE										
7371.13 FORGED INGOTS, BLOOMS, BILLETS, SLABS AND SHEET BARS OF ALLOY STEEL, STAINLESS OR HEAT-RESISTING										
ACIERS INOXYDABLES OU REFRACTAIRES, FORGES, EN LINGOTS, BLOOMS, BILLETTES, BRAMES, LARGETS										
001 FRANCE	2802	1933	.	838	.	.	31	.	.	.
004 FR GERMANY	425	.	2	409	.	10	3	.	1	.
005 ITALY	93	2	91	.	.	.	.	.	.	.
006 UTD. KINGDOM	200	33	22	1	.	142	.	2	.	.
036 SWITZERLAND	360	346	14	.	.	.	.	.	.	.
216 LIBYA	366	.	.	366	.	.	.	.	.	.
1000 W O R L D	**4415**	**2351**	**150**	**1627**	**3**	**173**	**108**	**2**	**1**	.
1010 INTRA-EC	**3548**	**1970**	**114**	**1248**	**2**	**165**	**46**	**2**	**1**	.
1011 EXTRA-EC	**868**	**381**	**36**	**379**	**1**	**8**	**63**	.	.	.
1020 CLASS 1	468	381	36	13	1	8	29	.	.	.
1021 EFTA COUNTR.	418	374	36	.	.	8	.	.	.	.
1030 CLASS 2	399	.	.	366	.	.	33	.	.	.
7371.14 FORGED INGOTS, BLOOMS, BILLETS, SLABS AND SHEET BARS OF HIGH-SPEED ALLOY STEEL										
ACIERS A COUPE RAPIDE, FORGES, EN LINGOTS, BLOOMS, BILLETTES, BRAMES, LARGETS										
001 FRANCE	170	170	.	.	.	.	.	.	.	.
006 UTD. KINGDOM	20	.	20	.	.	.	.	.	.	.
030 SWEDEN	283	.	283	.	.	.	.	.	.	.
1000 W O R L D	**548**	**171**	**314**	**60**	.	.	**3**	.	.	.
1010 INTRA-EC	**225**	**170**	**31**	**21**	.	.	**3**	.	.	.
1011 EXTRA-EC	**324**	**2**	**283**	**39**	.	.	.	.	.	.
1020 CLASS 1	324	2	283	39	.	.	.	.	.	.
1021 EFTA COUNTR.	314	.	283	31	.	.	.	.	.	.
7371.19 FORGED INGOTS, BLOOMS, BILLETS, SLABS AND SHEET BARS OF ALLOY STEEL, OTHER THAN STAINLESS OR HEAT-RESISTING OR OF HIGH-SPEED STEEL										
ACIERS ALLIES, SAUF INOXYDABLES OU REFRACTAIRES ET A COUPE RAPIDE, EN LINGOTS, BLOOMS, BILLETTES, BRAMES, LARGETS, FORGES										
001 FRANCE	2841	2195	.	484	.	.	162	.	.	.
002 BELG.-LUXBG.	191	110	8	.	.	.	73	.	.	.
003 NETHERLANDS	116	32	.	41	.	.	43	.	.	.
004 FR GERMANY	2215	.	34	1591	1	.	589	.	.	.
005 ITALY	3010	1448	22	.	.	.	1540	.	.	.
006 UTD. KINGDOM	717	711	.	6	.	.	.	.	.	.
030 SWEDEN	68	53	.	.	.	.	15	.	.	.
036 SWITZERLAND	500	195	15	50	.	.	240	.	.	.
038 AUSTRIA	140	79	.	60	.	.	1	.	.	.
400 USA	793	273	.	164	.	.	358	.	.	.
1000 W O R L D	**10887**	**5191**	**78**	**2432**	**7**	.	**3177**	.	**2**	.
1010 INTRA-EC	**9147**	**4515**	**63**	**2123**	**1**	.	**2444**	.	**1**	.
1011 EXTRA-EC	**1739**	**675**	**15**	**309**	**6**	.	**733**	.	**1**	.
1020 CLASS 1	1612	673	15	274	6	.	643	.	1	.
1021 EFTA COUNTR.	742	359	15	110	.	.	258	.	.	.
1030 CLASS 2	127	2	.	35	.	.	90	.	.	.
7371.21 WASTE OR SCRAP OF ALLOY STEEL IN INGOT FORM										
DECHETS LINGOTES EN ACIER ALLIES										
002 BELG.-LUXBG.	373	373	.	.	.	.	.	.	.	.
004 FR GERMANY	1043	.	983	60	.	.	.	.	.	.
006 UTD. KINGDOM	75	42	16	.	.	.	.	17	.	.
030 SWEDEN	249	249	.	.	.	.	.	.	.	.
038 AUSTRIA	1721	1690	.	.	31	.	.	.	.	.
1000 W O R L D	**3578**	**2363**	**1000**	**166**	**31**	.	**1**	**17**	.	.
1010 INTRA-EC	**1525**	**424**	**1000**	**84**	.	.	.	**17**	.	.
1011 EXTRA-EC	**2052**	**1939**	.	**81**	**31**	.	**1**	.	.	.
1020 CLASS 1	1972	1939	.	1	31	.	1	.	.	.
1021 EFTA COUNTR.	1971	1939	.	1	31	.	.	.	.	.
7371.23 UNFORGED INGOTS OF STAINLESS OR HEAT-RESISTING ALLOY STEEL										

Bestimmung Destination / Nimexe	Werte 1000 ECU Valeurs: EUR 10	Deutschland	France	Italia	Nederland	Belg.-Lux.	UK	Ireland	Danmark	Ἑλλάδα
7368.89										
804 NOUV.ZELANDE	122	.	.	.	.	.	122	.	.	.
1000 M O N D E	**3180**	**5**	**161**	**1170**	**24**	.	**1815**	.	**5**	.
1010 INTRA-CE	**1054**	**5**	**122**	**893**	.	.	**32**	.	**2**	.
1011 EXTRA-CE	**2126**	.	**39**	**277**	**24**	.	**1783**	.	**3**	.
1020 CLASSE 1	1954	.	17	186	16	.	1735	.	.	.
1030 CLASSE 2	123	.	22	73	8	.	20	.	.	.
7371 ALLOY STEEL IN INGOTS, BLOOMS, BILLETS, SLABS, SHEET BARS AND PIECES ROUGHLY SHAPED BY FORGING										
ROH-, VORBLOECKE, KNUEPPEL, BRAMMEN, PLATINEN, SCHMIEDEHALBZEUG, AUS LEGIERTEM STAHL										
7371.13 FORGED INGOTS, BLOOMS, BILLETS, SLABS AND SHEET BARS OF ALLOY STEEL, STAINLESS OR HEAT-RESISTING										
ROHBLOECKE, VORBLOECKE, KNUEPPEL, BRAMMEN, PLATINEN, AUS KORROSIONS- ODER HITZEBESTAENDIGEM STAHL, GESCHMIEDET										
001 FRANCE	6102	4660	.	1386	.	2	54	.	.	.
004 RF ALLEMAGNE	525	.	4	478	.	27	15	.	1	.
005 ITALIE	183	10	173	.	.	.	.	.	.	.
006 ROYAUME-UNI	254	138	31	15	.	66	.	4	.	.
036 SUISSE	530	507	23	.	.	.	.	.	.	.
216 LIBYE	1261	.	.	1261	.	.	.	.	.	.
1000 M O N D E	**9388**	**5403**	**274**	**3157**	**14**	**192**	**343**	**4**	**1**	.
1010 INTRA-CE	**7178**	**4814**	**207**	**1879**	**10**	**129**	**134**	**4**	**1**	.
1011 EXTRA-CE	**2209**	**588**	**67**	**1278**	**4**	**63**	**209**	.	.	.
1020 CLASSE 1	860	588	67	17	2	63	123	.	.	.
1021 A E L E	700	570	67	.	.	61	2	.	.	.
1030 CLASSE 2	1350	.	.	1261	2	.	87	.	.	.
7371.14 FORGED INGOTS, BLOOMS, BILLETS, SLABS AND SHEET BARS OF HIGH-SPEED ALLOY STEEL										
ROHBLOECKE, VORBLOECKE, KNUEPPEL, BRAMMEN, PLATINEN, AUS SCHNELLARBEITSSTAHL, GESCHMIEDET										
001 FRANCE	736	736	.	.	.	.	.	.	.	.
006 ROYAUME-UNI	134	.	134	.	.	.	.	.	.	.
030 SUEDE	1606	.	1606	.	.	.	.	.	.	.
1000 M O N D E	**2607**	**741**	**1778**	**69**	.	.	**19**	.	.	.
1010 INTRA-CE	**939**	**736**	**172**	**12**	.	.	**19**	.	.	.
1011 EXTRA-CE	**1668**	**5**	**1606**	**57**	.	.	.	.	.	.
1020 CLASSE 1	1668	5	1606	57	.	.	.	.	.	.
1021 A E L E	1634	.	1606	28	.	.	.	.	.	.
7371.19 FORGED INGOTS, BLOOMS, BILLETS, SLABS AND SHEET BARS OF ALLOY STEEL, OTHER THAN STAINLESS OR HEAT-RESISTING OR OF HIGH-SPEED STEEL										
ROHBLOECKE, VORBLOECKE, KNUEPPEL, BRAMMEN, PLATINEN, AUS LEGIERTEM STAHL, KEIN KORROSIONS- ODER HITZEBESTAENDIGER, KEIN SCHNELLARBEITSSTAHL, GESCHMIEDET										
001 FRANCE	2834	2107	.	613	.	.	114	.	.	.
002 BELG.-LUXBG.	223	138	10	.	.	.	75	.	.	.
003 PAYS-BAS	191	35	.	68	.	.	88	.	.	.
004 RF ALLEMAGNE	2123	.	20	1510	2	.	591	.	.	.
005 ITALIE	2100	1203	28	.	.	.	869	.	.	.
006 ROYAUME-UNI	1292	1283	.	9	.	.	.	.	.	.
030 SUEDE	117	85	.	.	.	.	32	.	.	.
036 SUISSE	401	259	5	22	.	.	115	.	.	.
038 AUTRICHE	182	110	.	65	.	.	7	.	.	.
400 ETATS-UNIS	847	269	3	149	.	.	423	3	.	.
1000 M O N D E	**10795**	**5639**	**66**	**2467**	**15**	**3**	**2598**	**3**	**4**	.
1010 INTRA-CE	**8819**	**4792**	**58**	**2204**	**2**	.	**1761**	.	**2**	.
1011 EXTRA-CE	**1977**	**848**	**8**	**263**	**13**	**3**	**837**	**3**	**2**	.
1020 CLASSE 1	1743	830	8	235	12	3	650	3	2	.
1021 A E L E	757	502	5	87	.	3	160	.	.	.
1030 CLASSE 2	234	18	.	28	1	.	187	.	.	.
7371.21 WASTE OR SCRAP OF ALLOY STEEL IN INGOT FORM										
ABFALLBLOECKE AUS LEGIERTEM STAHL										
002 BELG.-LUXBG.	342	342	.	.	.	.	.	.	.	.
004 RF ALLEMAGNE	1285	.	1168	117	.	.	.	.	.	.
006 ROYAUME-UNI	228	192	23	.	.	.	.	13	.	.
030 SUEDE	477	477	.	.	.	.	.	.	.	.
038 AUTRICHE	494	434	.	.	60	.	.	.	.	.
1000 M O N D E	**2922**	**1455**	**1191**	**198**	**60**	.	**5**	**13**	.	.
1010 INTRA-CE	**1914**	**544**	**1191**	**166**	.	.	.	**13**	.	.
1011 EXTRA-CE	**1008**	**911**	.	**32**	**60**	.	**5**	.	.	.
1020 CLASSE 1	981	911	.	5	60	.	5	.	.	.
1021 A E L E	976	911	.	5	60	.	.	.	.	.
7371.23 UNFORGED INGOTS OF STAINLESS OR HEAT-RESISTING ALLOY STEEL										

Bestimmung Destination / Nimexe	Mengen 1000 kg EUR 10	Deutschland	France	Italia	Nederland	Belg.-Lux.	UK	Ireland	Danmark	Ελλάδα
7371.23 ACIERS INOXYDABLES OU REFRACTAIRES, EN LINGOTS, NON FORGES										
001 FRANCE	67	66	.	.	.	.	1	.	.	.
005 ITALY	268	111	134	.	.	.	23	.	.	.
1000 W O R L D	**586**	**352**	**135**	**22**	.	**7**	**70**	.	.	.
1010 INTRA-EC	**448**	**272**	**135**	.	.	**7**	**34**	.	.	.
1011 EXTRA-EC	**138**	**80**	.	**22**	.	.	**36**	.	.	.
1020 CLASS 1	118	80	.	22	.	.	16	.	.	.
7371.24 UNFORGED INGOTS OF HIGH-SPEED ALLOY STEEL										
ACIERS A COUPE RAPIDE, NON FORGES, EN LINGOTS										
1000 W O R L D	.	.	.	.	.	.	.	.	.	.
1011 EXTRA-EC	.	.	.	.	.	.	.	.	.	.
7371.29 UNFORGED INGOTS OF ALLOY STEEL, OTHER THAN STAINLESS OR HEAT-RESISTING, OR OF HIGH-SPEED STEEL										
ACIERS ALLIES, SAUF INOXYDABLES OU REFRACTAIRES ET A COUPE RAPIDE, EN LINGOTS, NON FORGES										
001 FRANCE	2813	2097	.	298	.	342	76	.	.	.
002 BELG.-LUXBG.	11438	104	11330	.	.	.	4	.	.	.
004 FR GERMANY	3789	.	3073	16	14	601	85	.	.	.
005 ITALY	12389	11191	1002	.	.	80	116	.	.	.
006 UTD. KINGDOM	1981	1963	18	.	.	.	.	.	.	.
030 SWEDEN	1834	687	1075	.	.	.	72	.	.	.
038 AUSTRIA	587	583	.	.	.	.	4	.	.	.
400 USA	12015	823	7891	.	.	.	3301	.	.	.
412 MEXICO	665	665	.	.	.	.	.	.	.	.
1000 W O R L D	**47833**	**18124**	**24640**	**320**	**14**	**1022**	**3713**	.	.	.
1010 INTRA-EC	**32446**	**15355**	**15446**	**314**	**14**	**1022**	**295**	.	.	.
1011 EXTRA-EC	**15389**	**2770**	**9194**	**7**	.	.	**3418**	.	.	.
1020 CLASS 1	14684	2104	9183	7	.	.	3390	.	.	.
1021 EFTA COUNTR.	2442	1274	1075	7	.	.	86	.	.	.
1030 CLASS 2	704	665	11	.	.	.	28	.	.	.
7371.53 UNFORGED BLOOMS, BILLETS, SLABS AND SHEET BARS OF ALLOY STEEL, STAINLESS OR HEAT-RESISTING										
ACIERS INOXYDABLES OU REFRACTAIRES, EN BLOOMS, BILLETTES, BRAMES, LARGETS, NON FORGES										
001 FRANCE	50489	1933	.	37037	1	.	11518	.	.	.
002 BELG.-LUXBG.	78954	459	78495	.	.	.	.	.	.	.
004 FR GERMANY	199050	.	3395	271	.	73673	121711	.	.	.
005 ITALY	2381	267	2044	.	.	.	70	.	.	.
006 UTD. KINGDOM	1848	996	387	20	.	445	.	.	.	.
036 SWITZERLAND	871	467	294	92	.	.	18	.	.	.
038 AUSTRIA	104	91	.	.	.	.	13	.	.	.
042 SPAIN	508	.	508	.	.	.	.	.	.	.
400 USA	843	326	180	155	.	.	182	.	.	.
612 IRAQ	219	137	82	.	.	.	.	.	.	.
720 CHINA	197	197	.	.	.	.	.	.	.	.
732 JAPAN	102	.	102	.	.	.	.	.	.	.
736 TAIWAN	119	.	92	.	.	.	27	.	.	.
1000 W O R L D	**335805**	**4925**	**85588**	**37576**	**1**	**74124**	**133591**	.	.	**2**
1010 INTRA-EC	**332748**	**3663**	**84321**	**37328**	**1**	**74124**	**133311**	.	.	.
1011 EXTRA-EC	**3057**	**1262**	**1265**	**248**	.	.	**280**	.	.	**2**
1020 CLASS 1	2505	920	1090	248	.	.	245	.	.	2
1021 EFTA COUNTR.	1000	572	294	92	.	.	40	.	.	2
1030 CLASS 2	347	137	175	.	.	.	35	.	.	.
1040 CLASS 3	204	204	.	.	.	.	.	.	.	.
7371.54 UNFORGED BLOOMS, BILLETS, SLABS AND SHEET BARS OF HIGH-SPEED ALLOY STEEL										
ACIERS A COUPE RAPIDE, NON FORGES, EN BLOOMS, BILLETTES, BRAMES, LARGETS										
001 FRANCE	332	332	.	.	.	.	.	.	.	.
1000 W O R L D	**332**	**332**	.	.	.	.	.	.	.	.
1010 INTRA-EC	**332**	**332**	.	.	.	.	.	.	.	.
7371.55 UNFORGED BLOOMS, BILLETS, SLABS AND SHEET BARS OF S, PB AND P ALLOY STEELS										
ACIERS AU S, PB, P, NON FORGES, EN BLOOMS, BILLETTES, BRAMES, LARGETS										
001 FRANCE	921	.	.	.	.	.	921	.	.	.
002 BELG.-LUXBG.	388	124	.	.	8	.	256	.	.	.
005 ITALY	23632	5736	23	.	.	.	17873	.	.	.
036 SWITZERLAND	4779	.	.	.	.	.	4779	.	.	.
400 USA	2413	1985	.	.	.	.	428	.	.	.
404 CANADA	23035	23035	.	.	.	.	.	.	.	.
412 MEXICO	2048	2048	.	.	.	.	.	.	.	.
1000 W O R L D	**57641**	**32928**	**201**	**38**	**8**	.	**24466**	.	.	.
1010 INTRA-EC	**25174**	**5861**	**201**	**20**	**8**	.	**19084**	.	.	.
1011 EXTRA-EC	**32466**	**27068**	.	**17**	.	.	**5381**	.	.	.

Bestimmung Destination / Nimexe	Werte 1000 ECU EUR 10	Deutschland	France	Italia	Nederland	Belg.-Lux.	UK	Ireland	Danmark	Ελλάδα
7371.23 ROHBLOECKE AUS KORROSIONS- ODER HITZEBESTAENDIGEM STAHL, NICHT GESCHMIEDET										
001 FRANCE	211	197	.	.	.	.	14	.	.	.
005 ITALIE	361	171	132	.	.	.	58	.	.	.
1000 M O N D E	**968**	**524**	**136**	**69**	.	**9**	**226**	**1**	**3**	.
1010 INTRA-CE	**743**	**453**	**136**	.	.	**9**	**144**	**1**	.	.
1011 EXTRA-CE	**224**	**71**	.	**69**	.	.	**81**	.	**3**	.
1020 CLASSE 1	187	71	.	69	.	.	44	.	3	.
7371.24 UNFORGED INGOTS OF HIGH-SPEED ALLOY STEEL										
ROHBLOECKE AUS SCHNELLARBEITSSTAHL, NICHT GESCHMIEDET										
1000 M O N D E	**4**	.	.	**4**	.	.	.	.	.	.
1011 EXTRA-CE	**4**	.	.	**4**	.	.	.	.	.	.
7371.29 UNFORGED INGOTS OF ALLOY STEEL, OTHER THAN STAINLESS OR HEAT-RESISTING, OR OF HIGH-SPEED STEEL										
ROHBLOECKE AUS LEGIERTEM STAHL, KEIN KORROSIONS- ODER HITZEBESTAENDIGER, KEIN SCHNELLARBEITSSTAHL, NICHT GESCHMIEDET										
001 FRANCE	2876	2388	.	134	.	179	175	.	.	.
002 BELG.-LUXBG.	13112	37	13067	.	.	.	8	.	.	.
004 RF ALLEMAGNE	1539	.	1086	16	8	268	161	.	.	.
005 ITALIE	5411	4802	466	.	.	38	105	.	.	.
006 ROYAUME-UNI	1382	1375	7	.	.	.	.	.	.	.
030 SUEDE	1967	1464	386	.	.	.	117	.	.	.
038 AUTRICHE	1034	990	.	.	.	.	44	.	.	.
400 ETATS-UNIS	5290	343	3117	.	.	.	1830	.	.	.
412 MEXIQUE	233	233	.	.	.	.	.	.	.	.
1000 M O N D E	**33093**	**11661**	**18228**	**156**	**8**	**485**	**2555**	.	.	.
1010 INTRA-CE	**24342**	**8603**	**14632**	**150**	**8**	**485**	**464**	.	.	.
1011 EXTRA-CE	**8753**	**3059**	**3596**	**6**	.	.	**2092**	.	.	.
1020 CLASSE 1	8465	2826	3592	6	.	.	2041	.	.	.
1021 A E L E	3058	2462	386	6	.	.	204	.	.	.
1030 CLASSE 2	288	233	4	.	.	.	51	.	.	.
7371.53 UNFORGED BLOOMS, BILLETS, SLABS AND SHEET BARS OF ALLOY STEEL, STAINLESS OR HEAT-RESISTING										
VORBLOECKE, KNUEPPEL, BRAMMEN, PLATINEN AUS KORROSIONS- ODER HITZEBESTAENDIGEM STAHL, NICHT GESCHMIEDET										
001 FRANCE	56829	5406	.	43918	2	.	7503	.	.	.
002 BELG.-LUXBG.	69789	1121	68668	.	.	.	.	.	.	.
004 RF ALLEMAGNE	215064	.	4970	518	4	59043	150529	.	.	.
005 ITALIE	4277	645	3537	.	.	.	95	.	.	.
006 ROYAUME-UNI	3729	2264	769	8	.	688	.	.	.	.
036 SUISSE	1557	799	493	224	.	.	41	.	.	.
038 AUTRICHE	222	180	.	.	.	.	42	.	.	.
042 ESPAGNE	426	.	426	.	.	.	.	.	.	.
400 ETATS-UNIS	1822	837	382	493	.	.	110	.	.	.
612 IRAQ	273	79	194	.	.	.	.	.	.	.
720 CHINE	509	509	.	.	.	.	.	.	.	.
732 JAPON	176	.	173	.	.	.	3	.	.	.
736 T'AI-WAN	207	.	170	.	.	.	37	.	.	.
1000 M O N D E	**355172**	**11939**	**79796**	**45161**	**6**	**59754**	**158509**	.	.	**7**
1010 INTRA-CE	**349784**	**9452**	**77944**	**44444**	**6**	**59754**	**158184**	.	.	.
1011 EXTRA-CE	**5365**	**2486**	**1852**	**718**	.	.	**324**	.	.	**7**
1020 CLASSE 1	4353	1684	1485	716	.	.	261	.	.	7
1021 A E L E	1840	1007	493	224	.	.	109	.	.	7
1030 CLASSE 2	509	79	367	.	.	.	63	.	.	.
1040 CLASSE 3	524	524	.	.	.	.	.	.	.	.
7371.54 UNFORGED BLOOMS, BILLETS, SLABS AND SHEET BARS OF HIGH-SPEED ALLOY STEEL										
VORBLOECKE, KNUEPPEL, BRAMMEN, PLATINEN AUS SCHNELLARBEITSSTAHL, NICHT GESCHMIEDET										
001 FRANCE	970	968	.	.	.	.	2	.	.	.
1000 M O N D E	**970**	**968**	.	.	.	.	**2**	.	.	.
1010 INTRA-CE	**970**	**968**	.	.	.	.	**2**	.	.	.
7371.55 UNFORGED BLOOMS, BILLETS, SLABS AND SHEET BARS OF S, PB AND P ALLOY STEELS										
VORBLOECKE, KNUEPPEL, BRAMMEN, PLATINEN AUS SCHWEFEL-, BLEI-, PHOSPHORSTAHL, NICHT GESCHMIEDET										
001 FRANCE	348	.	.	.	.	.	348	.	.	.
002 BELG.-LUXBG.	121	37	.	.	4	.	80	.	.	.
005 ITALIE	8494	2029	6	.	.	.	6459	.	.	.
036 SUISSE	1601	.	.	.	.	.	1601	.	.	.
400 ETATS-UNIS	1113	884	.	.	.	.	229	.	.	.
404 CANADA	8137	8137	.	.	.	.	.	.	.	.
412 MEXIQUE	778	778	.	.	.	.	.	.	.	.
1000 M O N D E	**20792**	**11867**	**84**	**23**	**4**	.	**8814**	.	.	.
1010 INTRA-CE	**9062**	**2068**	**84**	**8**	**4**	.	**6898**	.	.	.
1011 EXTRA-CE	**11730**	**9799**	.	**16**	.	.	**1915**	.	.	.

Bestimmung Destination / Nimexe	Mengen 1000 kg Quantités: EUR 10	Deutschland	France	Italia	Nederland	Belg.-Lux.	UK	Ireland	Danmark	Ἑλλάδα
7371.55										
1020 CLASS 1	30418	25020	.	17	.	.	5381	.	.	.
1021 EFTA COUNTR.	4954	.	.	.	.	.	4954	.	.	.
1030 CLASS 2	2048	2048	.	.	.	.	.	.	.	.
7371.56 UNFORGED BLOOMS, BILLETS, SLABS AND SHEET BARS OF MANGANO-SILICON ALLOY STEEL										
ACIERS EN MANGANO-SILICIEUX, NON FORGES, EN BLOOMS, BILLETTES, BRAMES, LARGETS										
005 ITALY	974	930	.	.	.	.	44	.	.	.
038 AUSTRIA	1554	1554	.	.	.	.	.	.	.	.
1000 W O R L D	**2614**	**2512**	.	**23**	.	.	**79**	.	.	.
1010 INTRA-EC	**1037**	**956**	.	**23**	.	.	**58**	.	.	.
1011 EXTRA-EC	**1578**	**1557**	.	.	.	.	**21**	.	.	.
1020 CLASS 1	1578	1557	.	.	.	.	21	.	.	.
1021 EFTA COUNTR.	1557	1557	.	.	.	.	.	.	.	.
7371.59 UNFORGED BLOOMS, BILLETS, SLABS AND SHEET BARS OF ALLOY STEEL, NOT WITHIN 7371.53-56										
ACIERS ALLIES EN BLOOMS, BILLETTES, BRAMES, LARGETS, NON FORGES, NON REPRIS SOUS 7371.53 A 56										
001 FRANCE	42975	29065	.	2458	.	5474	5978	.	.	.
002 BELG.-LUXBG.	13932	6180	5039	7	3	.	2703	.	.	.
003 NETHERLANDS	1374	1256	.	.	.	.	118	.	.	.
004 FR GERMANY	50408	.	20403	2789	132	23	27061	.	.	.
005 ITALY	68909	13429	28198	.	.	.	27282	.	.	.
006 UTD. KINGDOM	17027	11340	2992	2685	.	.	.	10	.	.
030 SWEDEN	11323	3454	30	.	.	.	7839	.	.	.
036 SWITZERLAND	4697	2807	213	1043	.	.	634	.	.	.
038 AUSTRIA	15760	12182	628	182	.	.	2768	.	.	.
042 SPAIN	821	741	61	.	.	.	19	.	.	.
048 YUGOSLAVIA	821	445	.	82	.	.	294	.	.	.
056 SOVIET UNION	6112	6112	.	.	.	.	.	.	.	.
060 POLAND	681	575	.	.	.	.	106	.	.	.
068 BULGARIA	2076	.	1003	1073	.	.	.	.	.	.
208 ALGERIA	4743	3701	894	148	.	.	.	.	.	.
390 SOUTH AFRICA	602	601	.	.	.	.	1	.	.	.
400 USA	23938	2056	3	.	.	.	21879	.	.	.
404 CANADA	884	.	.	.	.	.	884	.	.	.
608 SYRIA	260	260	.	.	.	.	.	.	.	.
624 ISRAEL	4049	.	1033	1900	.	.	1116	.	.	.
664 INDIA	888	.	6	.	.	.	882	.	.	.
1000 W O R L D	**272984**	**94468**	**60578**	**12367**	**135**	**5538**	**99890**	**10**	.	.
1010 INTRA-EC	**194734**	**61318**	**56633**	**7939**	**135**	**5497**	**63202**	**10**	.	.
1011 EXTRA-EC	**78250**	**33150**	**3943**	**4428**	.	**41**	**36688**	.	.	.
1020 CLASS 1	59120	22356	943	1308	.	1	34512	.	.	.
1021 EFTA COUNTR.	31897	18514	879	1226	.	1	11277	.	.	.
1030 CLASS 2	10235	4080	1998	2048	.	40	2069	.	.	.
1031 ACP (63)	70	.	.	.	.	40	30	.	.	.
1040 CLASS 3	8896	6714	1003	1073	.	.	106	.	.	.
7371.93 PIECES OF STAINLESS OR HEAT-RESISTING ALLOY STEEL ROUGHLY SHAPED BY FORGING										
EBAUCHES DE FORGE EN ACIERS INOXYDABLES OU REFRACTAIRES										
001 FRANCE	209	209	.	.	.	.	.	.	.	.
005 ITALY	13	5	5	.	.	.	3	.	.	.
006 UTD. KINGDOM	24	23	1	.	.	.	.	.	.	.
036 SWITZERLAND	32	.	25	.	.	.	7	.	.	.
400 USA	204	201	3	.	.	.	.	.	.	.
1000 W O R L D	**540**	**446**	**51**	.	**14**	**2**	**27**	.	.	.
1010 INTRA-EC	**285**	**237**	**21**	.	**14**	**2**	**11**	.	.	.
1011 EXTRA-EC	**256**	**209**	**30**	.	.	.	**17**	.	.	.
1020 CLASS 1	239	201	28	.	.	.	10	.	.	.
1021 EFTA COUNTR.	34	.	25	.	.	.	9	.	.	.
7371.94 PIECES OF HIGH-SPEED ALLOY STEEL ROUGHLY SHAPED BY FORGING										
EBAUCHES DE FORGE EN ACIERS A COUPE RAPIDE										
1000 W O R L D	**24**	.	**15**	.	.	.	**9**	.	.	.
1010 INTRA-EC	**23**	.	**14**	.	.	.	**9**	.	.	.
1011 EXTRA-EC	**1**	.	**1**	.	.	.	.	.	.	.
7371.99 PIECES OF ALLOY STEEL ROUGHLY SHAPED BY FORGING, OTHER THAN STAINLESS, HEAT-RESISTING OR OF HIGH-SPEED STEEL										
EBAUCHES DE FORGE EN ACIERS ALLIES, SAUF INOXYDABLES OU REFRACTAIRES ET A COUPE RAPIDE										
001 FRANCE	3257	3185	.	1	.	47	24	.	.	.
002 BELG.-LUXBG.	315	59	174	.	68	.	8	6	.	.
003 NETHERLANDS	176	151	1	.	.	1	23	.	.	.
004 FR GERMANY	545	.	24	277	173	1	70	.	.	.
005 ITALY	2668	2623	20	.	.	.	25	.	.	.
006 UTD. KINGDOM	54	25	3	6	.	.	.	20	.	.

Bestimmung Destination / Nimexe	Werte 1000 ECU Valeurs: EUR 10	Deutschland	France	Italia	Nederland	Belg.-Lux.	UK	Ireland	Danmark	Ἑλλάδα
7371.55										
1020 CLASSE 1	10952	9021	.	16	.	.	1915	.	.	.
1021 A E L E	1686	.	.	.	.	.	1686	.	.	.
1030 CLASSE 2	778	778	.	.	.	.	.	.	.	.
7371.56 UNFORGED BLOOMS, BILLETS, SLABS AND SHEET BARS OF MANGANO-SILICON ALLOY STEEL										
VORBLOECKE, KNUEPPEL, BRAMMEN, PLATINEN AUS MANGAN-SILIZIUMSTAHL, NICHT GESCHMIEDET										
005 ITALIE	451	436	.	.	.	.	15	.	.	.
038 AUTRICHE	809	809	.	.	.	.	.	.	.	.
1000 M O N D E	**1317**	**1262**	.	**24**	.	.	**31**	.	.	.
1010 INTRA-CE	**495**	**451**	.	**24**	.	.	**20**	.	.	.
1011 EXTRA-CE	**821**	**811**	.	.	.	.	**10**	.	.	.
1020 CLASSE 1	821	811	.	.	.	.	10	.	.	.
1021 A E L E	811	811	.	.	.	.	.	.	.	.
7371.59 UNFORGED BLOOMS, BILLETS, SLABS AND SHEET BARS OF ALLOY STEEL, NOT WITHIN 7371.53-56										
VORBLOECKE, KNUEPPEL, BRAMMEN, PLATINEN AUS LEGIERTEM STAHL, NICHT GESCHMIEDET, NICHT ENTHALTEN IN 7371.53 BIS 56										
001 FRANCE	30256	16160	.	1562	.	8879	3655	.	.	.
002 BELG.-LUXBG.	7104	3021	2693	3	2	.	1385	.	.	.
003 PAYS-BAS	693	630	.	.	.	.	63	.	.	.
004 RF ALLEMAGNE	32165	.	15852	1746	51	37	14479	.	.	.
005 ITALIE	36224	6492	15261	.	.	.	14471	.	.	.
006 ROYAUME-UNI	9396	6406	1650	1252	.	.	.	88	.	.
030 SUEDE	5838	1806	103	.	.	.	3929	.	.	.
036 SUISSE	2741	1587	157	612	.	.	385	.	.	.
038 AUTRICHE	9047	7151	317	180	.	.	1399	.	.	.
042 ESPAGNE	386	345	34	.	.	.	7	.	.	.
048 YOUGOSLAVIE	464	239	.	50	.	.	175	.	.	.
056 U.R.S.S.	2817	2817	.	.	.	.	.	.	.	.
060 POLOGNE	296	231	.	.	.	.	65	.	.	.
068 BULGARIE	997	.	473	524	.	.	.	.	.	.
208 ALGERIE	2424	1709	635	80	.	.	.	.	.	.
390 AFR. DU SUD	361	358	.	.	.	.	3	.	.	.
400 ETATS-UNIS	15449	2848	47	.	.	.	12554	.	.	.
404 CANADA	625	.	.	.	.	.	625	.	.	.
608 SYRIE	132	132	.	.	.	.	.	.	.	.
624 ISRAEL	2165	.	553	1014	.	.	598	.	.	.
664 INDE	561	.	23	.	.	.	538	.	.	.
1000 M O N D E	**160665**	**52083**	**37853**	**7024**	**54**	**9007**	**54556**	**88**	.	.
1010 INTRA-CE	**115917**	**32746**	**35456**	**4563**	**54**	**8917**	**34093**	**88**	.	.
1011 EXTRA-CE	**44749**	**19337**	**2397**	**2461**	.	**91**	**20463**	.	.	.
1020 CLASSE 1	35061	14377	663	843	.	1	19177	.	.	.
1021 A E L E	17697	10588	582	792	.	1	5734	.	.	.
1030 CLASSE 2	5563	1897	1261	1094	.	90	1221	.	.	.
1031 ACP (63)	144	.	.	.	.	90	54	.	.	.
1040 CLASSE 3	4125	3063	473	524	.	.	65	.	.	.
7371.93 PIECES OF STAINLESS OR HEAT-RESISTING ALLOY STEEL ROUGHLY SHAPED BY FORGING										
SCHMIEDEHALBZEUG AUS KORROSIONS- OD. HITZEBESTAENDIGEM STAHL										
001 FRANCE	716	716	.	.	.	.	.	.	.	.
005 ITALIE	107	23	18	.	.	.	66	.	.	.
006 ROYAUME-UNI	144	51	92	.	.	.	.	1	.	.
036 SUISSE	116	.	82	.	.	.	34	.	.	.
400 ETATS-UNIS	380	269	111	.	.	.	.	.	.	.
1000 M O N D E	**1721**	**1119**	**393**	.	**43**	**7**	**158**	**1**	.	.
1010 INTRA-CE	**1115**	**795**	**190**	.	**41**	**7**	**81**	**1**	.	.
1011 EXTRA-CE	**607**	**325**	**203**	.	**3**	.	**78**	.	.	.
1020 CLASSE 1	522	275	194	.	.	.	53	.	.	.
1021 A E L E	131	3	82	.	.	.	46	.	.	.
7371.94 PIECES OF HIGH-SPEED ALLOY STEEL ROUGHLY SHAPED BY FORGING										
SCHMIEDEHALBZEUG AUS SCHNELLARBEITSSTAHL										
1000 M O N D E	**171**	.	**159**	.	.	.	**12**	.	.	.
1010 INTRA-CE	**116**	.	**104**	.	.	.	**12**	.	.	.
1011 EXTRA-CE	**55**	.	**55**	.	.	.	.	.	.	.
7371.99 PIECES OF ALLOY STEEL ROUGHLY SHAPED BY FORGING, OTHER THAN STAINLESS, HEAT-RESISTING OR OF HIGH-SPEED STEEL										
SCHMIEDEHALBZEUG AUS LEGIERTEM STAHL, KEIN KORROSIONS- ODER HITZEBESTAENDIGER, KEIN SCHNELLARBEITSSTAHL										
001 FRANCE	2675	2603	.	2	1	47	22	.	.	.
002 BELG.-LUXBG.	466	60	297	.	86	.	17	6	.	.
003 PAYS-BAS	478	450	4	.	.	2	22	.	.	.
004 RF ALLEMAGNE	848	.	131	324	307	1	85	.	.	.
005 ITALIE	1934	1765	88	.	.	.	81	.	.	.
006 ROYAUME-UNI	127	72	30	5	.	.	.	20	.	.

Bestimmung Destination / Nimexe	Mengen 1000 kg Quantités: EUR 10	Deutschland	France	Italia	Nederland	Belg.-Lux.	UK	Ireland	Danmark	Ἑλλάδα
7371.99										
028 NORWAY	126	.	.	.	.	.	126	.	.	.
036 SWITZERLAND	2500	1360	8	1132	.	.	.	.	.	.
038 AUSTRIA	102	72	8	.	.	.	22	.	.	.
040 PORTUGAL	32	.	27	.	.	.	5	.	.	.
056 SOVIET UNION	20563	20563	.	.	.	.	.	.	.	.
066 ROMANIA	3	.	3	.	.	.	.	.	.	.
400 USA	332	.	.	.	.	.	332	.	.	.
612 IRAQ	217	217	.	.	.	.	.	.	.	.
616 IRAN	57	.	.	57	.	.	.	.	.	.
624 ISRAEL	133	2	.	.	.	.	131	.	.	.
664 INDIA	359	284	1	.	.	.	74	.	.	.
720 CHINA	9	5	1	.	.	.	3	.	.	.
1000 W O R L D	**31610**	**28585**	**283**	**1472**	**245**	**48**	**951**	**26**	.	.
1010 INTRA-EC	**7018**	**6043**	**224**	**283**	**244**	**48**	**150**	**26**	.	.
1011 EXTRA-EC	**24593**	**22542**	**60**	**1189**	**1**	.	**801**	.	.	.
1020 CLASS 1	3157	1436	47	1132	.	.	542	.	.	.
1021 EFTA COUNTR.	2796	1432	43	1132	.	.	189	.	.	.
1030 CLASS 2	861	538	10	57	1	.	255	.	.	.
1040 CLASS 3	20574	20568	3	.	.	.	3	.	.	.
7372 COILS FOR RE-ROLLING AND UNIVERSAL PLATES, OF ALLOY STEEL										
EBAUCHES EN ROULEAUX POUR TOLES, LARGES PLATS, EN ACIERS ALLIES										
7372.11 COILS OF ALLOY STEEL FOR RE-ROLLING FOR 'ELECTRICAL' SHEETS AND PLATES										
EBAUCHES EN ROULEAUX POUR TOLES MAGNETIQUES, EN ACIERS ALLIES										
001 FRANCE	25143	25033	.	23	.	64	23	.	.	.
004 FR GERMANY	338	.	338	.	.	.	.	.	.	.
006 UTD. KINGDOM	24275	24275	.	.	.	.	.	.	.	.
508 BRAZIL	797	797	.	.	.	.	.	.	.	.
1000 W O R L D	**50715**	**50243**	**338**	**23**	.	**64**	**47**	.	.	.
1010 INTRA-EC	**49901**	**49429**	**338**	**23**	.	**64**	**47**	.	.	.
1011 EXTRA-EC	**815**	**815**	.	.	.	.	.	.	.	.
1030 CLASS 2	797	797	.	.	.	.	.	.	.	.
7372.13 COILS OF STAINLESS OR HEAT-RESISTING ALLOY STEEL FOR RE-ROLLING										
EBAUCHES EN ROULEAUX POUR TOLES NON MAGNETIQUES, EN ACIERS INOXIDABLES OU REFRACTAIRES										
001 FRANCE	24400	117	.	.	.	24235	48	.	.	.
002 BELG.-LUXBG.	121791	121772	.	.	.	.	19	.	.	.
003 NETHERLANDS	1510	1504	.	.	.	6	.	.	.	.
005 ITALY	51615	11427	40126	.	.	.	62	.	.	.
006 UTD. KINGDOM	132552	117458	15094	.	.	.	.	.	.	.
030 SWEDEN	1198	1197	.	.	.	.	.	1	.	.
032 FINLAND	34715	34715	.	.	.	.	.	.	.	.
042 SPAIN	167700	57114	110530	.	.	56	.	.	.	.
064 HUNGARY	51	51	.	.	.	.	.	.	.	.
400 USA	847	847	.	.	.	.	.	.	.	.
404 CANADA	296	.	.	.	.	242	54	.	.	.
412 MEXICO	6984	.	6984	.	.	.	.	.	.	.
512 CHILE	203	.	203	.	.	.	.	.	.	.
664 INDIA	2873	1601	.	1272	.	.	.	.	.	.
728 SOUTH KOREA	99	2	.	.	.	.	97	.	.	.
732 JAPAN	133	133	.	.	.	.	.	.	.	.
1000 W O R L D	**547145**	**347946**	**172969**	**1272**	**1**	**24580**	**376**	**1**	.	.
1010 INTRA-EC	**331947**	**252279**	**55220**	.	**1**	**24280**	**167**	.	.	.
1011 EXTRA-EC	**215198**	**95667**	**117749**	**1272**	.	**300**	**209**	**1**	.	.
1020 CLASS 1	204952	94005	110561	1	.	298	86	1	.	.
1021 EFTA COUNTR.	35975	35911	31	.	.	.	32	1	.	.
1030 CLASS 2	10174	1611	7188	1272	.	2	101	.	.	.
1040 CLASS 3	73	51	.	.	.	.	22	.	.	.
7372.19 COILS OF ALLOY STEEL FOR RE-ROLLING, NEITHER STAINLESS NOR HEAT-RESISTING, NOR FOR 'ELECTRICAL' SHEETS AND PLATES										
EBAUCHES EN ROULEAUX POUR TOLES NON MAGNETIQUES, EN ACIERS ALLIES, SAUF INOXYDABLES OU REFRACTAIRES										
001 FRANCE	756	111	.	.	.	322	323	.	.	.
002 BELG.-LUXBG.	367	148	.	.	1	.	218	.	.	.
005 ITALY	516	155	18	.	.	.	343	.	.	.
006 UTD. KINGDOM	672	671	.	.	.	.	.	1	.	.
007 IRELAND	381	.	.	.	1	.	380	.	.	.
056 SOVIET UNION	292	292	.	.	.	.	.	.	.	.
1000 W O R L D	**3609**	**1527**	**18**	**1**	**7**	**385**	**1663**	**8**	.	.
1010 INTRA-EC	**2942**	**1103**	**18**	.	**2**	**333**	**1478**	**8**	.	.
1011 EXTRA-EC	**666**	**424**	.	**1**	**5**	**51**	**185**	.	.	.
1020 CLASS 1	314	132	.	.	.	.	182	.	.	.
1021 EFTA COUNTR.	216	132	.	.	.	.	84	.	.	.
1040 CLASS 3	292	292	.	.	.	.	.	.	.	.

Bestimmung Destination / Nimexe	Werte 1000 ECU Valeurs: EUR 10	Deutschland	France	Italia	Nederland	Belg.-Lux.	UK	Ireland	Danmark	Ἑλλάδα
7371.99										
028 NORVEGE	287	.	.	.	.	.	287	.	.	.
036 SUISSE	1268	751	8	507	.	.	2	.	.	.
038 AUTRICHE	555	463	24	.	.	.	68	.	.	.
040 PORTUGAL	104	.	97	.	.	.	7	.	.	.
056 U.R.S.S.	9101	9101	.	.	.	.	.	.	.	.
066 ROUMANIE	123	.	123	.	.	.	.	.	.	.
400 ETATS-UNIS	718	.	.	.	.	.	718	.	.	.
612 IRAQ	427	427	.	.	.	.	.	.	.	.
616 IRAN	161	.	.	161	.	.	.	.	.	.
624 ISRAEL	425	28	1	.	.	.	396	.	.	.
664 INDE	400	293	9	.	.	.	98	.	.	.
720 CHINE	112	80	29	.	.	.	3	.	.	.
1000 M O N D E	**20619**	**16152**	**909**	**999**	**398**	**50**	**2085**	**25**	**1**	.
1010 INTRA-CE	**6538**	**4954**	**552**	**331**	**397**	**50**	**229**	**25**	.	.
1011 EXTRA-CE	**14080**	**11198**	**357**	**667**	**1**	.	**1856**	.	**1**	.
1020 CLASSE 1	3155	1234	157	507	.	.	1256	.	1	.
1021 A E L E	2313	1215	133	507	.	.	457	.	1	.
1030 CLASSE 2	1589	783	48	161	1	.	596	.	.	.
1040 CLASSE 3	9337	9181	153	.	.	.	3	.	.	.
7372 COILS FOR RE-ROLLING AND UNIVERSAL PLATES, OF ALLOY STEEL										
WARMBREITBAND IN ROLLEN, BREITFLACHSTAHL, AUS LEGIERTEM STAHL										
7372.11 COILS OF ALLOY STEEL FOR RE-ROLLING FOR 'ELECTRICAL' SHEETS AND PLATES										
WARMBREITBAND IN ROLLEN AUS LEGIERTEM STAHL F. ELEKTROBLECHE										
001 FRANCE	10136	10081	.	15	.	30	10	.	.	.
004 RF ALLEMAGNE	180	.	180	.	.	.	.	.	.	.
006 ROYAUME-UNI	10163	10163	.	.	.	.	.	.	.	.
508 BRESIL	397	397	.	.	.	.	.	.	.	.
1000 M O N D E	**20945**	**20693**	**180**	**15**	.	**30**	**27**	.	.	.
1010 INTRA-CE	**20529**	**20277**	**180**	**15**	.	**30**	**27**	.	.	.
1011 EXTRA-CE	**416**	**416**	.	.	.	.	.	.	.	.
1030 CLASSE 2	397	397	.	.	.	.	.	.	.	.
7372.13 COILS OF STAINLESS OR HEAT-RESISTING ALLOY STEEL FOR RE-ROLLING										
WARMBREITBAND IN ROLLEN AUS KORROSIONS- ODER HITZEBESTAENDIGEM STAHL, AUSGEN. FUER ELEKTROBLECHE										
001 FRANCE	27271	158	.	1	.	26993	119	.	.	.
002 BELG.-LUXBG.	123430	123395	.	.	1	.	34	.	.	.
003 PAYS-BAS	1645	1630	.	.	.	15	.	.	.	.
005 ITALIE	67732	15429	52174	.	.	.	129	.	.	.
006 ROYAUME-UNI	216504	205303	11201	.	.	.	.	.	.	.
030 SUEDE	1213	1210	.	.	.	.	.	3	.	.
032 FINLANDE	38732	38732	.	.	.	.	.	.	.	.
042 ESPAGNE	172564	53364	119137	.	.	63	.	.	.	.
064 HONGRIE	117	117	.	.	.	.	.	.	.	.
400 ETATS-UNIS	1096	1096	.	.	.	.	.	.	.	.
404 CANADA	287	.	.	.	.	160	127	.	.	.
412 MEXIQUE	8183	.	8183	.	.	.	.	.	.	.
512 CHILI	236	.	236	.	.	.	.	.	.	.
664 INDE	3838	1962	.	1876	.	.	.	.	.	.
728 COREE DU SUD	133	4	.	.	.	.	129	.	.	.
732 JAPON	188	188	.	.	.	.	.	.	.	.
1000 M O N D E	**663494**	**442620**	**190959**	**1887**	**4**	**27313**	**708**	**3**	.	.
1010 INTRA-CE	**436713**	**345915**	**63375**	**1**	**4**	**27080**	**338**	.	.	.
1011 EXTRA-CE	**226782**	**96705**	**127584**	**1887**	.	**233**	**370**	**3**	.	.
1020 CLASSE 1	214183	94590	119161	11	.	223	195	3	.	.
1021 A E L E	40034	39942	24	.	.	.	65	3	.	.
1030 CLASSE 2	12439	1998	8423	1876	.	10	132	.	.	.
1040 CLASSE 3	159	117	.	.	.	.	42	.	.	.
7372.19 COILS OF ALLOY STEEL FOR RE-ROLLING, NEITHER STAINLESS NOR HEAT-RESISTING, NOR FOR 'ELECTRICAL' SHEETS AND PLATES										
WARMBREITBAND IN ROLLEN AUS LEGIERTEM STAHL, NICHT FUER ELEKTROBLECHE, KEIN KORROSIONS- ODER HITZEBESTAENDIGER STAHL										
001 FRANCE	703	270	.	.	.	143	287	3	.	.
002 BELG.-LUXBG.	164	59	.	.	5	.	100	.	.	.
005 ITALIE	266	69	5	.	.	.	192	.	.	.
006 ROYAUME-UNI	291	287	.	.	.	.	.	4	.	.
007 IRLANDE	271	.	.	.	3	.	268	.	.	.
056 U.R.S.S.	105	105	.	.	.	.	.	.	.	.
1000 M O N D E	**2191**	**855**	**5**	**5**	**14**	**178**	**1112**	**22**	.	.
1010 INTRA-CE	**1842**	**693**	**5**	.	**8**	**148**	**966**	**22**	.	.
1011 EXTRA-CE	**349**	**162**	.	**5**	**6**	**30**	**146**	.	.	.
1020 CLASSE 1	194	56	.	.	.	.	138	.	.	.
1021 A E L E	121	56	.	.	.	.	65	.	.	.
1040 CLASSE 3	106	106	.	.	.	.	.	.	.	.

Bestimmung / Destination / Nimexe — Mengen / Quantités — 1000 kg

Nimexe	EUR 10	Deutschland	France	Italia	Nederland	Belg.-Lux.	UK	Ireland	Danmark	Ελλάδα
7372.33 UNIVERSAL PLATES OF STAINLESS OR HEAT-RESISTING ALLOY STEEL										
LARGES PLATS EN ACIERS INOXYDABLES OU REFRACTAIRES										
024 ICELAND	42	.	.	.	39	3	.	.	.	.
1000 W O R L D	137	43	9	.	65	20	.	.	.	.
1010 INTRA-EC	43	28	1	.	13	1	.	.	.	.
1011 EXTRA-EC	92	14	8	.	52	18	.	.	.	.
1020 CLASS 1	62	14	6	.	39	3	.	.	.	.
1021 EFTA COUNTR.	62	14	6	.	39	3	.	.	.	.
7372.39 UNIVERSAL PLATES OF ALLOY STEEL, OTHER THAN STAINLESS OR HEAT-RESISTING										
LARGES PLATS EN ACIERS ALLIES, SAUF INOXYDABLES OU REFRACTAIRES										
001 FRANCE	3531	3531	.	.	.	.	.	.	.	.
002 BELG.-LUXBG.	408	391	.	.	12	.	5	.	.	.
003 NETHERLANDS	311	283	.	.	.	7	21	.	.	.
004 FR GERMANY	456	.	452	2	.	.	1	1	.	.
005 ITALY	1417	1417	.	.	.	.	.	.	.	.
006 UTD. KINGDOM	654	651	.	.	3	.	.	.	.	.
030 SWEDEN	150	101	40	.	.	.	9	.	.	.
036 SWITZERLAND	836	805	.	31	.	.	.	.	.	.
038 AUSTRIA	398	398	.	.	.	.	.	.	.	.
040 PORTUGAL	578	578	.	.	.	.	.	.	.	.
042 SPAIN	504	504	.	.	.	.	.	.	.	.
052 TURKEY	181	181	.	.	.	.	.	.	.	.
056 SOVIET UNION	367	367	.	.	.	.	.	.	.	.
390 SOUTH AFRICA	157	155	2	.	.	.	.	.	.	.
400 USA	203	196	.	7	.	.	.	.	.	.
404 CANADA	115	115	.	.	.	.	.	.	.	.
616 IRAN	852	852	.	.	.	.	.	.	.	.
624 ISRAEL	104	104	.	.	.	.	.	.	.	.
706 SINGAPORE	192	189	.	.	.	.	3	.	.	.
720 CHINA	1003	1003	.	.	.	.	.	.	.	.
800 AUSTRALIA	210	210	.	.	.	.	.	.	.	.
1000 W O R L D	13299	12379	568	112	15	181	43	1	.	.
1010 INTRA-EC	6835	6332	452	2	15	7	26	1	.	.
1011 EXTRA-EC	6465	6048	116	110	.	174	17	.	.	.
1020 CLASS 1	3473	3284	42	110	.	28	9	.	.	.
1021 EFTA COUNTR.	1977	1892	40	31	.	5	9	.	.	.
1030 CLASS 2	1611	1383	74	.	.	146	8	.	.	.
1040 CLASS 3	1381	1381	.	.	.	.	.	.	.	.
7373 BARS, RODS, HOLLOW MINING DRILL STEEL, ANGLES, SHAPES AND SECTIONS, OF ALLOY STEEL										
BARRES ET PROFILES, EN ACIERS ALLIES										
7373.13 BARS, RODS, HOLLOW MINING DRILL STEEL; ANGLES, SHAPES AND SECTIONS, OF STAINLESS OR HEAT-RESISTING ALLOY STEEL, SIMPLY FORGED										
BARRES, PROFILES, SIMPLEM. FORGES, EN ACIERS INOXYDABLES OU REFRACTAIRES										
001 FRANCE	2261	1377	.	688	6	12	178	.	.	.
002 BELG.-LUXBG.	583	431	103	13	16	.	20	.	.	.
003 NETHERLANDS	1165	1082	4	29	.	1	49	.	.	.
004 FR GERMANY	938	.	31	660	199	.	48	.	.	.
005 ITALY	251	218	30	.	2	.	1	.	.	.
006 UTD. KINGDOM	647	521	31	83	6	2	.	4	.	.
007 IRELAND	99	.	.	.	2	.	97	.	.	.
008 DENMARK	126	126	.	.	.	.	.	.	.	.
030 SWEDEN	73	71	.	.	1	.	.	.	.	1
032 FINLAND	46	46	.	.	.	.	.	.	.	.
036 SWITZERLAND	697	594	12	83	.	.	8	.	.	.
038 AUSTRIA	136	123	.	1	1	.	11	.	.	.
040 PORTUGAL	49	35	6	.	.	8	.	.	.	.
042 SPAIN	59	32	2	23	.	.	2	.	.	.
048 YUGOSLAVIA	129	59	.	70	.	.	.	.	.	.
056 SOVIET UNION	148	12	.	136	.	.	.	.	.	.
066 ROMANIA	383	380	.	.	.	.	3	.	.	.
390 SOUTH AFRICA	44	29	.	.	.	.	15	.	.	.
400 USA	237	22	58	139	.	.	18	.	.	.
404 CANADA	249	28	.	.	.	.	221	.	.	.
616 IRAN	113	100	.	.	.	.	13	.	.	.
706 SINGAPORE	119	1	.	.	2	.	116	.	.	.
1000 W O R L D	8881	5372	333	1986	255	49	864	4	18	.
1010 INTRA-EC	6073	3758	198	1474	231	15	393	4	.	.
1011 EXTRA-EC	2808	1614	135	512	24	34	471	.	18	.
1020 CLASS 1	1785	1057	78	335	12	12	286	.	5	.
1021 EFTA COUNTR.	1026	884	17	84	8	8	20	.	5	.
1030 CLASS 2	483	153	57	42	13	23	182	.	13	.
1040 CLASS 3	543	404	.	136	.	.	3	.	.	.
7373.14 BARS, RODS, HOLLOW MINING DRILL STEEL; ANGLES, SHAPES AND SECTIONS, OFHIGH-SPEED ALLOY STEEL, SIMPLY FORGED										

Bestimmung / Destination / Nimexe — Werte / Valeurs — 1000 ECU

Nimexe	EUR 10	Deutschland	France	Italia	Nederland	Belg.-Lux.	UK	Ireland	Danmark	Ελλάδα
7372.33 UNIVERSAL PLATES OF STAINLESS OR HEAT-RESISTING ALLOY STEEL										
BREITFLACHSTAHL AUS KORROSIONS- ODER HITZEBESTAENDIGEM STAHL										
024 ISLANDE	113	.	.	.	105	8	.	.	.	.
1000 M O N D E	374	104	40	.	191	36	2	1	.	.
1010 INTRA-CE	105	52	2	.	43	7	.	1	.	.
1011 EXTRA-CE	270	52	38	.	149	29	2	.	.	.
1020 CLASSE 1	201	52	34	.	105	8	2	.	.	.
1021 A E L E	196	52	31	.	105	8	.	.	.	.
7372.39 UNIVERSAL PLATES OF ALLOY STEEL, OTHER THAN STAINLESS OR HEAT-RESISTING										
BREITFLACHSTAHL AUS LEGIERTEM STAHL, KEIN KORROSIONS- ODER HITZEBESTAENDIGER STAHL										
001 FRANCE	3707	3705	.	.	.	.	2	.	.	.
002 BELG.-LUXBG.	488	464	.	.	21	.	3	.	.	.
003 PAYS-BAS	346	320	.	.	.	16	10	.	.	.
004 RF ALLEMAGNE	351	.	327	1	.	.	3	20	.	.
005 ITALIE	1533	1533	.	.	.	.	.	.	.	.
006 ROYAUME-UNI	780	773	.	.	7	.	.	.	.	.
030 SUEDE	145	115	25	.	.	.	5	.	.	.
036 SUISSE	932	920	.	12	.	.	.	.	.	.
038 AUTRICHE	499	499	.	.	.	.	.	.	.	.
040 PORTUGAL	768	768	.	.	.	.	.	.	.	.
042 ESPAGNE	599	599	.	.	.	.	.	.	.	.
052 TURQUIE	105	105	.	.	.	.	.	.	.	.
056 U.R.S.S.	188	188	.	.	.	.	.	.	.	.
390 AFR. DU SUD	208	190	18	.	.	.	.	.	.	.
400 ETATS-UNIS	320	315	.	5	.	.	.	.	.	.
404 CANADA	146	146	.	.	.	.	.	.	.	.
616 IRAN	937	937	.	.	.	.	.	.	.	.
624 ISRAEL	106	106	.	.	.	.	.	.	.	.
706 SINGAPOUR	217	212	.	.	.	.	5	.	.	.
720 CHINE	500	500	.	.	.	.	.	.	.	.
800 AUSTRALIE	266	266	.	.	.	.	.	.	.	.
1000 M O N D E	13720	13045	418	52	29	120	36	20	.	.
1010 INTRA-CE	7298	6886	328	1	28	16	19	20	.	.
1011 EXTRA-CE	6421	6159	90	50	1	104	17	.	.	.
1020 CLASSE 1	4103	3987	43	50	1	17	5	.	.	.
1021 A E L E	2371	2320	25	12	1	8	5	.	.	.
1030 CLASSE 2	1618	1473	47	.	.	86	12	.	.	.
1040 CLASSE 3	698	698	.	.	.	.	.	.	.	.
7373 BARS, RODS, HOLLOW MINING DRILL STEEL, ANGLES, SHAPES AND SECTIONS, OF ALLOY STEEL										
STABSTAHL UND PROFILE, AUS LEGIERTEM STAHL										
7373.13 BARS, RODS, HOLLOW MINING DRILL STEEL; ANGLES, SHAPES AND SECTIONS, OF STAINLESS OR HEAT-RESISTING ALLOY STEEL, SIMPLY FORGED										
STABSTAHL, PROFILE, AUS KORROSIONS- ODER HITZEBESTAENDIGEM STAHL, NUR GESCHMIEDET										
001 FRANCE	5878	3888	.	1800	41	45	104	.	.	.
002 BELG.-LUXBG.	1294	938	291	16	35	.	14	.	.	.
003 PAYS-BAS	3005	2795	24	52	.	7	127	.	.	.
004 RF ALLEMAGNE	2084	.	141	1474	300	1	155	13	.	.
005 ITALIE	928	799	111	.	4	.	14	.	.	.
006 ROYAUME-UNI	1796	1305	231	198	21	16	.	25	.	.
007 IRLANDE	301	.	.	.	7	.	294	.	.	.
008 DANEMARK	368	368	.	.	.	.	.	.	.	.
030 SUEDE	186	181	.	.	1	.	2	.	2	.
032 FINLANDE	159	159	.	.	.	.	.	.	.	.
036 SUISSE	1845	1525	72	200	.	.	48	.	.	.
038 AUTRICHE	346	319	.	3	7	.	17	.	.	.
040 PORTUGAL	110	85	3	.	.	22	.	.	.	.
042 ESPAGNE	145	104	14	16	3	1	7	.	.	.
048 YOUGOSLAVIE	322	108	.	213	1	.	.	.	.	.
056 U.R.S.S.	176	29	.	147	.	.	.	.	.	.
066 ROUMANIE	1211	1201	.	.	.	.	10	.	.	.
390 AFR. DU SUD	133	85	4	.	.	.	44	.	.	.
400 ETATS-UNIS	801	82	438	250	.	.	31	.	.	.
404 CANADA	582	81	.	.	.	.	501	.	.	.
616 IRAN	320	271	.	.	.	.	49	.	.	.
706 SINGAPOUR	322	3	.	.	7	.	312	.	.	.
1000 M O N D E	23170	14627	1407	4465	492	142	1932	38	67	.
1010 INTRA-CE	15663	10101	798	3540	408	72	706	38	.	.
1011 EXTRA-CE	7504	4525	609	924	84	69	1226	.	67	.
1020 CLASSE 1	4828	2799	530	716	42	39	686	.	16	.
1021 A E L E	2744	2327	75	203	31	22	70	.	16	.
1030 CLASSE 2	1234	440	79	61	42	31	530	.	51	.
1040 CLASSE 3	1444	1287	.	147	.	.	10	.	.	.
7373.14 BARS, RODS, HOLLOW MINING DRILL STEEL; ANGLES, SHAPES AND SECTIONS, OFHIGH-SPEED ALLOY STEEL, SIMPLY FORGED										

Bestimmung Destination / Nimexe	Mengen 1000 kg Quantités									
	EUR 10	Deutschland	France	Italia	Nederland	Belg.-Lux.	UK	Ireland	Danmark	Ελλάδα
7373.14 BARRES, PROFILES, SIMPL. FORGES, EN ACIERS A COUPE RAPIDE										
001 FRANCE	479	403	.	54	.	.	22	.	.	.
002 BELG.-LUXBG.	59	51	2	.	6	.	.	.	.	.
003 NETHERLANDS	33	29	1	.	.	3	.	.	.	.
004 FR GERMANY	79	.	5	46	1	22	5	.	.	.
005 ITALY	97	21	76	.	.	.	.	.	.	.
006 UTD. KINGDOM	241	176	64	1	.	.	.	.	.	.
007 IRELAND	32	29	.	.	.	.	3	.	.	.
030 SWEDEN	85	10	74	.	1	.	.	.	.	.
036 SWITZERLAND	74	66	8	.	.	.	.	.	.	.
038 AUSTRIA	15	15	.	.	.	.	.	.	.	.
042 SPAIN	28	19	9	.	.	.	.	.	.	.
048 YUGOSLAVIA	133	10	.	123	.	.	.	.	.	.
052 TURKEY	19	19	.	.	.	.	.	.	.	.
056 SOVIET UNION	399	399	.	.	.	.	.	.	.	.
066 ROMANIA	26	26	.	.	.	.	.	.	.	.
068 BULGARIA	179	179	.	.	.	.	.	.	.	.
220 EGYPT	31	31	.	.	.	.	.	.	.	.
400 USA	65	60	1	.	.	.	4	.	.	.
404 CANADA	35	24	11	.	.	.	.	.	.	.
616 IRAN	373	373	.	.	.	.	.	.	.	.
664 INDIA	40	40	.	.	.	.	.	.	.	.
720 CHINA	58	58	.	.	.	.	.	.	.	.
1000 W O R L D	**2658**	**2107**	**251**	**225**	**10**	**26**	**39**	.	.	.
1010 INTRA-EC	**1032**	**722**	**147**	**101**	**6**	**26**	**30**	.	.	.
1011 EXTRA-EC	**1626**	**1384**	**104**	**125**	**4**	.	**9**	.	.	.
1020 CLASS 1	463	232	102	123	1	.	5	.	.	.
1021 EFTA COUNTR.	175	91	82	.	1	.	1	.	.	.
1030 CLASS 2	485	478	2	1	.	.	4	.	.	.
1040 CLASS 3	678	675	.	.	3	.	.	.	.	.
7373.19 BARS, RODS, HOLLOW MINING DRILL STEEL; ANGLES, SHAPES AND SECTIONS, OF ALLOY STEEL, SIMPLY FORGED, OTHER THAN STAINLESS, HEAT-RESISTING OR HIGH SPEED										
BARRES, PROFILES, EN ACIERS ALLIES, SAUF INOXYDABLES OU REFRACTAIRES ET A COUPE RAPIDE, SIMPLEMENT FORGES										
001 FRANCE	9292	7542	.	1520	2	34	194	.	.	.
002 BELG.-LUXBG.	3680	3459	30	12	108	.	71	.	.	.
003 NETHERLANDS	3954	3362	3	348	.	187	54	.	.	.
004 FR GERMANY	6119	.	169	3307	336	313	1994	.	.	.
005 ITALY	3905	3579	101	.	.	.	225	.	.	.
006 UTD. KINGDOM	6378	6287	21	65	5	.	.	.	.	.
007 IRELAND	491	313	.	.	.	.	178	.	.	.
008 DENMARK	861	766	.	44	46	.	5	.	.	.
009 GREECE	507	301	.	25	.	181	.	.	.	.
028 NORWAY	296	123	.	.	128	.	43	.	.	2
030 SWEDEN	995	624	10	197	17	.	135	.	.	12
032 FINLAND	2825	2426	.	85	14	.	300	.	.	.
036 SWITZERLAND	3399	3017	9	371	2	.	.	.	.	.
038 AUSTRIA	2598	2438	5	128	3	.	24	.	.	.
040 PORTUGAL	525	381	22	89	.	8	25	.	.	.
042 SPAIN	395	376	6	11	.	.	2	.	.	.
048 YUGOSLAVIA	900	381	.	519	.	.	.	.	.	.
052 TURKEY	598	587	.	11	.	.	.	.	.	.
056 SOVIET UNION	185	185	.	.	.	.	.	.	.	.
060 POLAND	145	31	.	114	.	.	.	.	.	.
066 ROMANIA	214	195	.	19	.	.	.	.	.	.
068 BULGARIA	1246	1172	.	74	.	.	.	.	.	.
208 ALGERIA	215	129	84	2	.	.	.	.	.	.
220 EGYPT	216	198	2	.	.	.	16	.	.	.
224 SUDAN	9	9	.	.	.	.	.	.	.	.
390 SOUTH AFRICA	168	156	.	1	.	.	11	.	.	.
400 USA	7217	1579	84	2485	.	2177	892	.	.	.
404 CANADA	814	279	.	.	.	367	168	.	.	.
448 CUBA	1068	1068	.	.	.	.	.	.	.	.
484 VENEZUELA	343	37	.	306	.	.	.	.	.	.
512 CHILE	228	157	.	71	.	.	.	.	.	.
612 IRAQ	251	231	.	10	2	.	8	.	.	.
616 IRAN	1495	1437	.	38	.	.	20	.	.	.
624 ISRAEL	134	112	2	9	.	9	2	.	.	.
652 NORTH YEMEN	302	.	.	302	.	.	.	.	.	.
662 PAKISTAN	61	49	.	.	2	.	10	.	.	.
664 INDIA	759	673	7	66	.	.	13	.	.	.
676 BURMA	61	61	.	.	.	.	.	.	.	.
680 THAILAND	105	105	.	.	.	.	.	.	.	.
700 INDONESIA	338	331	4	.	3	.	.	.	.	.
706 SINGAPORE	204	147	.	.	.	.	57	.	.	.
720 CHINA	933	471	.	462	.	.	.	.	.	.
740 HONG KONG	94	68	.	.	.	.	26	.	.	.
800 AUSTRALIA	316	226	4	22	10	.	54	.	.	.
804 NEW ZEALAND	233	227	.	1	.	.	5	.	.	.
1000 W O R L D	**65884**	**45814**	**625**	**10805**	**685**	**3284**	**4628**	**24**	**19**	.
1010 INTRA-EC	**35185**	**25608**	**325**	**5321**	**497**	**715**	**2719**	.	.	.
1011 EXTRA-EC	**30699**	**20206**	**300**	**5484**	**188**	**2569**	**1909**	**24**	**19**	.
1020 CLASS 1	21298	12830	139	3920	174	2551	1665	.	19	.

Bestimmung Destination / Nimexe	Werte 1000 ECU Valeurs									
	EUR 10	Deutschland	France	Italia	Nederland	Belg.-Lux.	UK	Ireland	Danmark	Ελλάδα
7373.14 STABSTAHL, PROFILE, AUS SCHNELLARBEITSSTAHL, NUR GESCHMIEDET										
001 FRANCE	1644	1568	.	37	.	.	39	.	.	.
002 BELG.-LUXBG.	275	253	21	.	1	.	.	.	.	.
003 PAYS-BAS	198	192	5	.	.	1	.	.	.	.
004 RF ALLEMAGNE	216	.	27	97	4	10	78	.	.	.
005 ITALIE	532	158	374	.	.	.	.	.	.	.
006 ROYAUME-UNI	1157	782	372	3	.	.	.	.	.	.
007 IRLANDE	324	314	.	.	.	.	10	.	.	.
030 SUEDE	706	55	649	.	2	.	.	.	.	.
036 SUISSE	623	570	50	.	.	.	3	.	.	.
038 AUTRICHE	168	168	.	.	.	.	.	.	.	.
042 ESPAGNE	176	103	73	.	.	.	.	.	.	.
048 YOUGOSLAVIE	640	85	.	555	.	.	.	.	.	.
052 TURQUIE	108	108	.	.	.	.	.	.	.	.
056 U.R.S.S.	1793	1793	.	.	.	.	.	.	.	.
066 ROUMANIE	157	157	.	.	.	.	.	.	.	.
068 BULGARIE	727	727	.	.	.	.	.	.	.	.
220 EGYPTE	194	194	.	.	.	.	.	.	.	.
400 ETATS-UNIS	345	324	1	.	.	.	20	.	.	.
404 CANADA	195	129	66	.	.	.	.	.	.	.
616 IRAN	2840	2840	.	.	.	.	.	.	.	.
664 INDE	235	235	.	.	.	.	.	.	.	.
720 CHINE	207	207	.	.	.	.	.	.	.	.
1000 M O N D E	**14045**	**11464**	**1641**	**719**	**23**	**11**	**187**	.	.	.
1010 INTRA-CE	**4418**	**3340**	**799**	**136**	**5**	**11**	**127**	.	.	.
1011 EXTRA-CE	**9626**	**8124**	**843**	**582**	**18**	.	**59**	.	.	.
1020 CLASSE 1	3042	1619	839	555	2	.	27	.	.	.
1021 A E L E	1508	802	699	.	2	.	5	.	.	.
1030 CLASSE 2	3592	3529	3	27	1	.	32	.	.	.
1040 CLASSE 3	2991	2976	.	.	15	.	.	.	.	.
7373.19 BARS, RODS, HOLLOW MINING DRILL STEEL; ANGLES, SHAPES AND SECTIONS, OF ALLOY STEEL, SIMPLY FORGED, OTHER THAN STAINLESS, HEAT-RESISTING OR HIGH SPEED										
STABSTAHL, PROFILE, AUS LEGIERTEM STAHL, NUR GESCHMIEDET, KEIN KORROSIONS- ODER HITZEBESTAENDIGER, KEIN SCHNELLARBEITSSTAHL										
001 FRANCE	12465	10312	.	1902	3	37	211	.	.	.
002 BELG.-LUXBG.	4753	4427	101	24	138	.	63	.	.	.
003 PAYS-BAS	4994	4457	3	348	.	132	54	.	.	.
004 RF ALLEMAGNE	5647	.	131	3454	287	158	1615	.	.	2
005 ITALIE	5661	5299	187	.	.	.	175	.	.	.
006 ROYAUME-UNI	7571	7229	237	97	7	1	.	.	.	.
007 IRLANDE	847	515	1	.	.	.	331	.	.	.
008 DANEMARK	1044	914	.	81	41	.	8	.	.	.
009 GRECE	624	439	.	30	.	155	.	.	.	.
028 NORVEGE	454	170	.	.	143	.	132	.	.	9
030 SUEDE	1224	848	6	164	15	.	149	.	.	42
032 FINLANDE	2516	2164	.	114	17	.	221	.	.	.
036 SUISSE	4577	4260	41	272	4	.	.	.	.	.
038 AUTRICHE	2991	2774	9	133	14	.	61	.	.	.
040 PORTUGAL	614	495	14	61	1	6	37	.	.	.
042 ESPAGNE	655	580	27	31	.	.	17	.	.	.
048 YOUGOSLAVIE	916	464	.	452	.	.	.	.	.	.
052 TURQUIE	831	818	.	13	.	.	.	.	.	.
056 U.R.S.S.	380	380	.	.	.	.	.	.	.	.
060 POLOGNE	167	65	.	102	.	.	.	.	.	.
066 ROUMANIE	432	328	.	104	.	.	.	.	.	.
068 BULGARIE	1344	1293	.	51	.	.	.	.	.	.
208 ALGERIE	315	194	115	6	.	.	.	.	.	.
220 EGYPTE	361	351	3	.	.	.	7	.	.	.
224 SOUDAN	106	106	.	.	.	.	.	.	.	.
390 AFR. DU SUD	338	309	.	5	.	.	24	.	.	.
400 ETATS-UNIS	8908	2611	101	4279	.	864	1053	.	.	.
404 CANADA	821	469	.	1	.	149	202	.	.	.
448 CUBA	535	535	.	.	.	.	.	.	.	.
484 VENEZUELA	229	46	.	183	.	.	.	.	.	.
512 CHILI	248	177	.	71	.	.	.	.	.	.
612 IRAQ	353	295	.	19	2	.	37	.	.	.
616 IRAN	2016	1890	.	114	.	.	12	.	.	.
624 ISRAEL	202	156	8	25	.	8	5	.	.	.
652 YEMEN DU NRD	701	.	.	701	.	.	.	.	.	.
662 PAKISTAN	201	176	.	.	1	.	24	.	.	.
664 INDE	853	707	37	90	.	.	19	.	.	.
676 BIRMANIE	137	137	.	.	.	.	.	.	.	.
680 THAILANDE	145	144	.	1	.	.	.	.	.	.
700 INDONESIE	372	350	20	.	2	.	.	.	.	.
706 SINGAPOUR	280	221	.	1	.	.	58	.	.	.
720 CHINE	1167	371	.	796	.	.	.	.	.	.
740 HONG-KONG	151	112	.	.	.	.	39	.	.	.
800 AUSTRALIE	464	280	5	43	7	.	129	.	.	.
804 NOUV.ZELANDE	320	308	.	7	.	.	5	.	.	.
1000 M O N D E	**81115**	**58898**	**1142**	**13945**	**687**	**1538**	**4827**	**22**	**56**	.
1010 INTRA-CE	**43604**	**33592**	**658**	**5937**	**476**	**482**	**2457**	.	**2**	.
1011 EXTRA-CE	**37512**	**25306**	**484**	**8008**	**212**	**1056**	**2370**	**22**	**54**	.
1020 CLASSE 1	25684	16578	204	5575	200	1019	2054	.	54	.

Bestimmung Destination / Nimexe	Mengen 1000 kg Quantités: EUR 10	Deutschland	France	Italia	Nederland	Belg.-Lux.	UK	Ireland	Danmark	Ελλάδα
7373.19										
1021 EFTA COUNTR.	10641	9008	45	870	164	8	527	.	19	.
1030 CLASS 2	5519	4164	161	894	14	18	244	24	.	.
1031 ACP (63)	122	19	18	3	.	9	49	24	.	.
1040 CLASS 3	3882	3212	.	670	.	.	.	.	.	.
7373.23 WIRE ROD OF STAINLESS OR HEAT-RESISTING ALLOY STEEL, SIMPLY HOT-ROLLED OR EXTRUDED										
FIL MACHINE EN ACIERS INOXYDABLES OU REFRACTAIRES, SIMPLEM. LAMINES										
001 FRANCE	4138	197	.	3903	1	31	6	.	.	.
002 BELG.-LUXBG.	4607	72	4532	1	2	.	.	.	.	.
003 NETHERLANDS	139	55	36	.	.	.	48	.	.	.
004 FR GERMANY	18124	.	13399	4570	4	135	16	.	.	.
005 ITALY	6870	291	6558	.	.	18	3	.	.	.
006 UTD. KINGDOM	2493	120	1658	686	.	29	.	.	.	.
008 DENMARK	689	47	403	239	.	.	.	.	.	.
028 NORWAY	65	2	63	.	.	.	.	.	.	.
030 SWEDEN	1665	497	1164	.	.	.	3	.	.	1
036 SWITZERLAND	5890	503	2670	2717	.	.	.	.	.	.
038 AUSTRIA	250	12	179	59	.	.	.	.	.	.
042 SPAIN	617	22	582	13	.	.	.	.	.	.
048 YUGOSLAVIA	87	7	.	80	.	.	.	.	.	.
052 TURKEY	152	152	.	.	.	.	.	.	.	.
060 POLAND	635	388	135	112	.	.	.	.	.	.
208 ALGERIA	205	1	183	21	.	.	.	.	.	.
216 LIBYA	44	.	.	44	.	.	.	.	.	.
390 SOUTH AFRICA	265	.	156	85	.	23	1	.	.	.
400 USA	5285	451	2691	2012	.	125	6	.	.	.
404 CANADA	2300	28	1980	240	.	52	.	.	.	.
728 SOUTH KOREA	983	.	983	.	.	.	.	.	.	.
732 JAPAN	608	.	608	.	.	.	.	.	.	.
736 TAIWAN	389	.	389	.	.	.	.	.	.	.
800 AUSTRALIA	121	10	95	.	.	.	16	.	.	.
1000 W O R L D	**56920**	**2974**	**38578**	**14818**	**16**	**416**	**111**	.	**7**	.
1010 INTRA-EC	**37063**	**784**	**26587**	**9398**	**7**	**213**	**74**	.	.	.
1011 EXTRA-EC	**19856**	**2190**	**11991**	**5420**	**8**	**203**	**37**	.	**7**	.
1020 CLASS 1	17398	1748	10190	5227	.	201	25	.	7	.
1021 EFTA COUNTR.	7961	1079	4078	2797	.	1	3	.	3	.
1030 CLASS 2	1780	29	1652	76	8	2	12	.	1	.
1040 CLASS 3	678	413	149	116	.	.	.	.	.	.
7373.24 WIRE ROD OF HIGH SPEED ALLOY STEEL, SIMPLY HOT-ROLLED OR EXTRUDED										
FIL MACHINE EN ACIERS A COUPE RAPIDE, SIMPLEM. LAMINE										
005 ITALY	36	.	36	.	.	.	.	.	.	.
006 UTD. KINGDOM	709	679	30	.	.	.	.	.	.	.
042 SPAIN	289	8	281	.	.	.	.	.	.	.
048 YUGOSLAVIA	107	78	4	25	.	.	.	.	.	.
060 POLAND	111	.	20	91	.	.	.	.	.	.
800 AUSTRALIA	45	.	45	.	.	.	.	.	.	.
1000 W O R L D	**1357**	**783**	**438**	**117**	.	.	**19**	.	.	.
1010 INTRA-EC	**757**	**688**	**69**	.	.	.	.	.	.	.
1011 EXTRA-EC	**599**	**95**	**369**	**116**	.	.	**19**	.	.	.
1020 CLASS 1	473	95	339	25	.	.	14	.	.	.
1021 EFTA COUNTR.	31	9	8	.	.	.	14	.	.	.
1040 CLASS 3	121	.	30	91	.	.	.	.	.	.
7373.25 WIRE ROD OF S, PB AND P STEELS, SIMPLY HOT-ROLLED OR EXTRUDED										
FIL MACHINE EN ACIERS AU S, PB, P, SIMPLEMENT LAMINE										
001 FRANCE	7553	6955	.	124	.	.	474	.	.	.
002 BELG.-LUXBG.	238	.	27	.	.	.	211	.	.	.
004 FR GERMANY	11158	.	9617	7	21	5	1508	.	.	.
005 ITALY	14119	10382	2127	.	.	.	1610	.	.	.
006 UTD. KINGDOM	971	859	112	.	.	.	.	.	.	.
008 DENMARK	1144	11	66	.	.	.	1067	.	.	.
030 SWEDEN	1463	550	.	.	.	.	913	.	.	.
036 SWITZERLAND	4076	3243	281	40	.	.	512	.	.	.
040 PORTUGAL	2725	211	.	.	.	.	2514	.	.	.
056 SOVIET UNION	8486	.	.	.	.	.	8486	.	.	.
400 USA	5871	499	2190	.	.	.	3182	.	.	.
404 CANADA	4777	1949	2763	.	.	.	65	.	.	.
412 MEXICO	415	415	.	.	.	.	.	.	.	.
512 CHILE	198	.	.	.	.	.	198	.	.	.
624 ISRAEL	231	231	.	.	.	.	.	.	.	.
664 INDIA	1231	1231	.	.	.	.	.	.	.	.
736 TAIWAN	1234	1234	.	.	.	.	.	.	.	.
1000 W O R L D	**66394**	**28083**	**17183**	**254**	**21**	**5**	**20846**	.	**2**	.
1010 INTRA-EC	**35362**	**18281**	**11949**	**131**	**21**	**5**	**4975**	.	.	.
1011 EXTRA-EC	**31032**	**9802**	**5234**	**123**	.	.	**15871**	.	**2**	.
1020 CLASS 1	19126	6638	5234	65	.	.	7187	.	2	.

Bestimmung Destination / Nimexe	Werte 1000 ECU Valeurs: EUR 10	Deutschland	France	Italia	Nederland	Belg.-Lux.	UK	Ireland	Danmark	Ελλάδα
7373.19										
1021 A E L E	12382	10712	71	745	193	6	601	.	54	.
1030 CLASSE 2	7716	5674	280	1375	12	37	316	22	.	.
1031 ACP (63)	242	120	23	13	.	27	37	22	.	.
1040 CLASSE 3	4112	3054	.	1058	.	.	.	.	.	.
7373.23 WIRE ROD OF STAINLESS OR HEAT-RESISTING ALLOY STEEL, SIMPLY HOT-ROLLED OR EXTRUDED										
WALZDRAHT AUS KORROSIONS- ODER HITZEBESTAENDIGEM STAHL, NUR WARM GEWALZT										
001 FRANCE	7569	522	.	7013	3	21	10	.	.	.
002 BELG.-LUXBG.	10031	181	9819	23	8	.	.	.	.	.
003 PAYS-BAS	402	143	137	.	.	.	122	.	.	.
004 RF ALLEMAGNE	41086	.	32096	8563	16	369	42	.	.	.
005 ITALIE	14305	639	13603	.	.	53	10	.	.	.
006 ROYAUME-UNI	5218	423	3730	1006	.	59	.	.	.	.
008 DANEMARK	1354	104	796	454	.	.	.	.	.	.
028 NORVEGE	114	4	109	.	1	.	.	.	.	.
030 SUEDE	3572	1198	2362	.	.	.	10	.	2	.
036 SUISSE	10387	1090	5119	4178	.	.	.	.	.	.
038 AUTRICHE	433	40	293	100	.	.	.	.	.	.
042 ESPAGNE	1241	66	1153	22	.	.	.	.	.	.
048 YOUGOSLAVIE	197	31	.	166	.	.	.	.	.	.
052 TURQUIE	192	192	.	.	.	.	.	.	.	.
060 POLOGNE	1147	824	202	121	.	.	.	.	.	.
208 ALGERIE	314	1	252	61	.	.	.	.	.	.
216 LIBYE	148	.	.	148	.	.	.	.	.	.
390 AFR. DU SUD	719	.	452	199	.	65	3	.	.	.
400 ETATS-UNIS	13926	864	8685	3966	.	377	34	.	.	.
404 CANADA	5381	62	4681	471	.	167	.	.	.	.
728 COREE DU SUD	1998	.	1998	.	.	.	.	.	.	.
732 JAPON	1069	.	1069	.	.	.	.	.	.	.
736 T'AI-WAN	721	.	721	.	.	.	.	.	.	.
800 AUSTRALIE	299	51	233	.	.	.	15	.	.	.
1000 M O N D E	**122583**	**6645**	**87910**	**26567**	**57**	**1120**	**261**	.	**23**	.
1010 INTRA-CE	**79974**	**2019**	**60180**	**17059**	**27**	**502**	**187**	.	.	.
1011 EXTRA-CE	**42609**	**4626**	**27729**	**9508**	**31**	**618**	**75**	.	**22**	.
1020 CLASSE 1	37703	3685	24176	9147	1	611	63	.	20	.
1021 A E L E	14670	2419	7904	4324	1	3	10	.	9	.
1030 CLASSE 2	3703	93	3331	231	29	7	10	.	2	.
1040 CLASSE 3	1202	848	223	129	.	.	2	.	.	.
7373.24 WIRE ROD OF HIGH SPEED ALLOY STEEL, SIMPLY HOT-ROLLED OR EXTRUDED										
WALZDRAHT AUS SCHNELLARBEITSSTAHL, NUR WARM GEWALZT										
005 ITALIE	160	.	160	.	.	.	.	.	.	.
006 ROYAUME-UNI	3404	3266	138	.	.	.	.	.	.	.
042 ESPAGNE	1186	35	1151	.	.	.	.	.	.	.
048 YOUGOSLAVIE	653	498	30	125	.	.	.	.	.	.
060 POLOGNE	431	.	88	343	.	.	.	.	.	.
800 AUSTRALIE	219	.	219	.	.	.	.	.	.	.
1000 M O N D E	**6385**	**3888**	**1914**	**471**	.	.	**112**	.	.	.
1010 INTRA-CE	**3630**	**3309**	**318**	**3**	.	.	.	.	.	.
1011 EXTRA-CE	**2755**	**579**	**1596**	**468**	.	.	**112**	.	.	.
1020 CLASSE 1	2201	579	1429	125	.	.	68	.	.	.
1021 A E L E	134	44	22	.	.	.	68	.	.	.
1040 CLASSE 3	508	.	165	343	.	.	.	.	.	.
7373.25 WIRE ROD OF S, PB AND P STEELS, SIMPLY HOT-ROLLED OR EXTRUDED										
WALZDRAHT AUS SCHWEFEL-, BLEI- UND PHOSPHORLEGIERTEM STAHL, NUR WARM GEWALZT										
001 FRANCE	3645	3372	.	57	.	.	216	.	.	.
002 BELG.-LUXBG.	117	.	8	.	.	.	109	.	.	.
004 RF ALLEMAGNE	4657	.	3907	3	6	2	737	.	.	.
005 ITALIE	6258	4638	864	.	.	.	756	.	.	.
006 ROYAUME-UNI	459	406	53	.	.	.	.	.	.	.
008 DANEMARK	564	6	27	.	.	.	531	.	.	.
030 SUEDE	713	270	.	.	.	.	443	.	.	.
036 SUISSE	2070	1709	128	21	.	.	212	.	.	.
040 PORTUGAL	1211	96	.	.	.	.	1115	.	.	.
056 U.R.S.S.	2591	.	.	.	.	.	2591	.	.	.
400 ETATS-UNIS	3125	289	1145	.	.	.	1691	.	.	.
404 CANADA	2126	882	1215	.	.	.	29	.	.	.
412 MEXIQUE	202	202	.	.	.	.	.	.	.	.
512 CHILI	107	.	.	.	.	.	107	.	.	.
624 ISRAEL	102	102	.	.	.	.	.	.	.	.
664 INDE	439	439	.	.	.	.	.	.	.	.
736 T'AI-WAN	592	592	.	.	.	.	.	.	.	.
1000 M O N D E	**29239**	**13123**	**7346**	**166**	**8**	**2**	**8593**	.	**1**	.
1010 INTRA-CE	**15770**	**8437**	**4859**	**60**	**8**	**2**	**2404**	.	.	.
1011 EXTRA-CE	**13469**	**4686**	**2487**	**106**	.	.	**6189**	.	**1**	.
1020 CLASSE 1	9375	3327	2487	69	.	.	3491	.	1	.

Bestimmung Destination / Nimexe	Mengen 1000 kg									Quantités
	EUR 10	Deutschland	France	Italia	Nederland	Belg.-Lux.	UK	Ireland	Danmark	Ελλάδα
7373.25										
1021 EFTA COUNTR.	8272	4009	281	40	.	.	3940	.	2	.
1030 CLASS 2	3420	3164	.	58	.	.	198	.	.	.
1040 CLASS 3	8486	.	.	.	.	.	8486	.	.	.
7373.26 WIRE ROD OF MANGANO-SILICON ALLOY STEEL, SIMPLY HOT-ROLLED OR EXTRUDED										
FIL MACHINE EN ACIERS MANGANO-SILICEUX, SIMPLEMENT LAMINE										
001 FRANCE	820	70	.	.	60	667	23	.	.	.
002 BELG.-LUXBG.	5175	428	.	4745	2	.	.	.	.	.
004 FR GERMANY	3165	.	789	133	1007	1236	.	.	.	.
005 ITALY	2188	.	2155	.	.	33	.	.	.	.
006 UTD. KINGDOM	426	.	.	426	.	.	.	.	.	.
009 GREECE	415	.	.	415	.	.	.	.	.	.
032 FINLAND	1170	.	.	.	.	1170	.	.	.	.
040 PORTUGAL	315	.	315	.	.	.	.	.	.	.
042 SPAIN	1102	.	.	.	.	1102	.	.	.	.
052 TURKEY	661	49	612	.	.	.	.	.	.	.
208 ALGERIA	1873	.	1873	.	.	.	.	.	.	.
400 USA	1363	.	972	18	83	.	290	.	.	.
624 ISRAEL	604	.	604	.	.	.	.	.	.	.
720 CHINA	1029	.	1029	.	.	.	.	.	.	.
1000 W O R L D	**20566**	**548**	**8396**	**5761**	**1204**	**4275**	**382**	.	.	.
1010 INTRA-EC	**12328**	**499**	**2944**	**5720**	**1070**	**2003**	**92**	.	.	.
1011 EXTRA-EC	**8238**	**49**	**5452**	**41**	**134**	**2272**	**290**	.	.	.
1020 CLASS 1	4613	49	1900	18	84	2272	290	.	.	.
1021 EFTA COUNTR.	1486	.	315	.	1	1170	.	.	.	.
1030 CLASS 2	2573	.	2523	.	50	.	.	.	.	.
1040 CLASS 3	1052	.	1029	23	.	.	.	.	.	.
7373.29 WIRE ROD OF ALLOY STEELS, EXCEPT STAINLESS, HEAT-RESISTING, HIGH-SPEED, S PB AND P, MANGANO-SILICON										
FIL MACHINE EN ACIERS ALLIES, SAUF INOXYDABLES OU REFRACTAIRES, A COUPE RAPIDE, AU S, PB, P, MANGANO-SILICEUX, SIMPLEMENT LAMINE										
001 FRANCE	7989	4225	.	1382	2286	48	48	.	.	.
002 BELG.-LUXBG.	5103	702	16	.	4204	.	181	.	.	.
003 NETHERLANDS	636	538	46	.	.	30	22	.	.	.
004 FR GERMANY	25933	.	7303	10389	7859	43	339	.	.	.
005 ITALY	2018	698	485	.	834	.	1	.	.	.
006 UTD. KINGDOM	1495	58	78	11	1191	157	.	.	.	.
030 SWEDEN	605	592	13	.	.	.	.	.	.	.
032 FINLAND	197	131	1	.	45	.	20	.	.	.
036 SWITZERLAND	1189	636	2	542	.	.	9	.	.	.
038 AUSTRIA	338	57	.	182	99	.	.	.	.	.
042 SPAIN	1608	1555	29	24	.	.	.	.	.	.
048 YUGOSLAVIA	732	218	.	178	336	.	.	.	.	.
052 TURKEY	558	145	.	.	413	.	.	.	.	.
056 SOVIET UNION	747	61	.	686	.	.	.	.	.	.
060 POLAND	979	950	.	29	.	.	.	.	.	.
208 ALGERIA	201	200	1	.	.	.	.	.	.	.
400 USA	15226	1039	4131	5418	3285	.	1353	.	.	.
404 CANADA	1281	298	856	.	.	.	127	.	.	.
484 VENEZUELA	86	10	.	76	.	.	.	.	.	.
624 ISRAEL	249	170	.	.	79	.	.	.	.	.
664 INDIA	535	523	4	8	.	.	.	.	.	.
720 CHINA	593	522	15	56	.	.	.	.	.	.
800 AUSTRALIA	36	.	36	.	.	.	.	.	.	.
1000 W O R L D	**69032**	**13569**	**13028**	**19191**	**20688**	**279**	**2275**	.	**2**	.
1010 INTRA-EC	**43369**	**6323**	**7927**	**11798**	**16374**	**279**	**668**	.	.	.
1011 EXTRA-EC	**25666**	**7247**	**5102**	**7393**	**4314**	**1**	**1607**	.	**2**	.
1020 CLASS 1	21839	4704	5069	6366	4186	.	1512	.	2	.
1021 EFTA COUNTR.	2377	1433	16	743	152	.	31	.	2	.
1030 CLASS 2	1461	960	19	256	129	1	96	.	.	.
1040 CLASS 3	2368	1582	15	771	.	.	.	.	.	.
7373.33 BARS, RODS (OTHER THAN WIRE ROD), HOLLOW MINING DRILL STEEL; ANGLES, SHAPES AND SECTIONS, OF STAINLESS OR HEAT-RESISTING ALLOY STEEL, SIMPLY HOT-ROLLED OR EXTRUDED										
BARRES, BARRES CREUSES, PROFILES, EN ACIERS INOXYDABLES OU REFRACTAIRES, SIMPLEMENT LAMINES OU FILES A CHAUD										
001 FRANCE	5038	2901	.	564	139	417	993	.	24	.
002 BELG.-LUXBG.	2799	1485	514	9	787	.	4	.	.	.
003 NETHERLANDS	3020	2360	229	30	.	201	175	.	25	.
004 FR GERMANY	11197	.	6084	2419	1565	135	902	.	92	.
005 ITALY	4985	273	4517	.	88	55	52	.	.	.
006 UTD. KINGDOM	2784	1825	806	112	20	13	.	3	5	.
007 IRELAND	90	3	20	8	2	.	56	.	1	.
008 DENMARK	2918	1021	994	410	492	.	1	.	.	.
009 GREECE	50	35	9	.	3	3	.	.	.	.
028 NORWAY	559	197	163	.	20	.	9	.	170	.
030 SWEDEN	1415	451	568	24	10	.	5	.	357	.
032 FINLAND	866	188	486	.	19	.	138	.	35	.
036 SWITZERLAND	4681	2412	1539	404	73	.	253	.	.	.

Bestimmung Destination / Nimexe	Werte 1000 ECU									Valeurs
	EUR 10	Deutschland	France	Italia	Nederland	Belg.-Lux.	UK	Ireland	Danmark	Ελλάδα
7373.25										
1021 A E L E	3998	2077	128	21	.	.	1771	.	1	.
1030 CLASSE 2	1503	1359	.	37	.	.	107	.	.	.
1040 CLASSE 3	2591	.	.	.	.	.	2591	.	.	.
7373.26 WIRE ROD OF MANGANO-SILICON ALLOY STEEL, SIMPLY HOT-ROLLED OR EXTRUDED										
WALZDRAHT AUS MANGAN-SILIZIUM-STAHL, NUR WARM GEWALZT										
001 FRANCE	340	50	.	.	24	258	8	.	.	.
002 BELG.-LUXBG.	2058	248	.	1809	1	.	.	.	.	.
004 RF ALLEMAGNE	1416	.	320	70	520	506	.	.	.	.
005 ITALIE	774	.	759	.	.	15	.	.	.	.
006 ROYAUME-UNI	151	.	.	151	.	.	.	.	.	.
009 GRECE	169	.	.	169	.	.	.	.	.	.
032 FINLANDE	399	.	.	.	.	399	.	.	.	.
040 PORTUGAL	114	.	114	.	.	.	.	.	.	.
042 ESPAGNE	405	.	.	.	.	405	.	.	.	.
052 TURQUIE	270	26	244	.	.	.	.	.	.	.
208 ALGERIE	934	.	934	.	.	.	.	.	.	.
400 ETATS-UNIS	544	.	393	13	43	.	95	.	.	.
624 ISRAEL	203	.	203	.	.	.	.	.	.	.
720 CHINE	356	.	356	.	.	.	.	.	.	.
1000 M O N D E	**8247**	**328**	**3340**	**2230**	**611**	**1612**	**126**	.	.	.
1010 INTRA-CE	**4971**	**301**	**1079**	**2205**	**546**	**809**	**31**	.	.	.
1011 EXTRA-CE	**3276**	**27**	**2261**	**25**	**65**	**803**	**95**	.	.	.
1020 CLASSE 1	1731	26	751	13	43	803	95	.	.	.
1021 A E L E	513	.	114	.	.	399	.	.	.	.
1030 CLASSE 2	1177	1	1154	.	22	.	.	.	.	.
1040 CLASSE 3	368	.	356	12	.	.	.	.	.	.
7373.29 WIRE ROD OF ALLOY STEELS, EXCEPT STAINLESS, HEAT-RESISTING, HIGH-SPEED, S PB AND P, MANGANO-SILICON										
WALZDRAHT AUS LEGIERTEM STAHL, KEIN KORROSIONS- ODER HITZEBESTAENDIGER, KEIN SCHNELLARBEITS-, SCHWEFEL-, BLEI-, PHOSPHOR-, MANGAN-SILIZIUM-STAHL, NUR WARM GEWALZT										
001 FRANCE	5390	3046	.	885	1405	15	39	.	.	.
002 BELG.-LUXBG.	2881	510	35	.	2249	.	87	.	.	.
003 PAYS-BAS	469	371	31	1	.	20	46	.	.	.
004 RF ALLEMAGNE	19227	.	5267	8923	4726	21	290	.	.	.
005 ITALIE	1305	453	361	.	476	.	15	.	.	.
006 ROYAUME-UNI	1026	46	75	21	826	58	.	.	.	.
030 SUEDE	397	320	77	.	.	.	.	.	.	.
032 FINLANDE	203	128	4	.	32	.	39	.	.	.
036 SUISSE	1350	557	8	780	.	.	5	.	.	.
038 AUTRICHE	251	53	.	135	63	.	.	.	.	.
042 ESPAGNE	1226	1033	150	41	.	.	2	.	.	.
048 YOUGOSLAVIE	544	180	.	155	209	.	.	.	.	.
052 TURQUIE	333	90	.	.	243	.	.	.	.	.
056 U.R.S.S.	336	76	.	260	.	.	.	.	.	.
060 POLOGNE	841	815	.	26	.	.	.	.	.	.
208 ALGERIE	118	115	3	.	.	.	.	.	.	.
400 ETATS-UNIS	12880	816	3438	4688	2590	.	1348	.	.	.
404 CANADA	928	330	427	.	.	.	171	.	.	.
484 VENEZUELA	289	21	.	268	.	.	.	.	.	.
624 ISRAEL	166	109	3	.	54	.	.	.	.	.
664 INDE	455	426	19	10	.	.	.	.	.	.
720 CHINE	435	399	14	22	.	.	.	.	.	.
800 AUSTRALIE	108	.	108	.	.	.	.	.	.	.
1000 M O N D E	**51702**	**10091**	**10035**	**16361**	**12921**	**117**	**2173**	.	**4**	.
1010 INTRA-CE	**30449**	**4489**	**5770**	**9859**	**9682**	**114**	**535**	.	.	.
1011 EXTRA-CE	**21252**	**5602**	**4265**	**6502**	**3239**	**2**	**1638**	.	**4**	.
1020 CLASSE 1	18296	3544	4211	5818	3148	.	1571	.	4	.
1021 A E L E	2253	1074	88	933	106	.	49	.	3	.
1030 CLASSE 2	1306	727	40	377	92	2	68	.	.	.
1040 CLASSE 3	1652	1331	14	307	.	.	.	.	.	.
7373.33 BARS, RODS (OTHER THAN WIRE ROD), HOLLOW MINING DRILL STEEL; ANGLES, SHAPES AND SECTIONS, OF STAINLESS OR HEAT-RESISTING ALLOY STEEL, SIMPLY HOT-ROLLED OR EXTRUDED										
STABSTAHL, HOHLBOHRERSTAEBE, PROFILE, AUS KORROSIONS- ODER HITZEBESTAENDIGEM STAHL, NUR WARM GEWALZT OD.STRANGGEPRESST										
001 FRANCE	11715	6534	.	1455	355	1606	1711	.	54	.
002 BELG.-LUXBG.	7933	4477	1430	22	1997	.	7	.	.	.
003 PAYS-BAS	7320	5772	640	84	.	502	273	.	49	.
004 RF ALLEMAGNE	25358	.	14253	4928	3582	307	2119	.	169	.
005 ITALIE	11447	791	9977	.	198	214	267	.	.	.
006 ROYAUME-UNI	7202	4282	2510	276	66	47	.	8	13	.
007 IRLANDE	153	8	53	26	6	.	58	.	2	.
008 DANEMARK	6873	2452	2309	904	1205	.	3	.	.	.
009 GRECE	158	97	30	.	9	22	.	.	.	.
028 NORVEGE	1564	617	420	.	58	.	29	.	440	.
030 SUEDE	3627	1118	1415	79	47	.	24	.	944	.
032 FINLANDE	2159	506	1175	.	51	.	333	.	94	.
036 SUISSE	10652	4746	4166	882	187	.	671	.	.	.

Bestimmung Destination / Nimexe	Mengen 1000 kg Quantités									
	EUR 10	Deutschland	France	Italia	Nederland	Belg.-Lux.	UK	Ireland	Danmark	Ελλάδα
7373.33										
038 AUSTRIA	718	576	4	108	2	.	28	.	.	.
040 PORTUGAL	459	85	341	7	5	.	21	.	.	.
042 SPAIN	170	28	107	25	1	3	6	.	.	.
048 YUGOSLAVIA	352	146	44	162	.	.	.	.	.	.
052 TURKEY	277	148	128	.	.	.	1	.	.	.
056 SOVIET UNION	136	.	.	136	.	.	.	.	.	.
058 GERMAN DEM.R	220	.	217	.	.	.	.	.	3	.
060 POLAND	1192	843	254	95	.	.	.	.	.	.
064 HUNGARY	124	119	5	.	.	.	.	.	.	.
066 ROMANIA	198	198	.	.	.	.	.	.	.	.
068 BULGARIA	706	127	378	201	.	.	.	.	.	.
208 ALGERIA	109	32	77	.	.	.	.	.	.	.
212 TUNISIA	118	15	83	20	.	.	.	.	.	.
220 EGYPT	166	116	50	.	.	.	.	.	.	.
322 ZAIRE	115	.	.	.	.	115	.	.	.	.
390 SOUTH AFRICA	391	173	203	7	3	.	5	.	.	.
400 USA	2626	312	473	185	2	.	1654	.	.	.
404 CANADA	1123	290	31	118	1	.	683	.	.	.
484 VENEZUELA	164	43	115	.	2	.	4	.	.	.
508 BRAZIL	187	2	185	.	.	.	.	.	.	.
512 CHILE	70	60	10	.	.	.	.	.	.	.
616 IRAN	202	100	.	102	.	.	.	.	.	.
624 ISRAEL	127	57	56	.	7	3	2	.	2	.
662 PAKISTAN	73	1	53	3	4	.	12	.	.	.
664 INDIA	151	97	14	.	.	.	40	.	.	.
700 INDONESIA	30	3	26	.	1	.	.	.	.	.
706 SINGAPORE	332	6	.	.	1	.	325	.	.	.
720 CHINA	554	63	307	184	.	.	.	.	.	.
732 JAPAN	5	.	5	.	.	.	.	.	.	.
736 TAIWAN	89	.	74	.	.	.	15	.	.	.
800 AUSTRALIA	116	42	44	.	.	.	30	.	.	.
1000 WORLD	**52170**	**16918**	**19353**	**5334**	**3272**	**984**	**5539**	**3**	**767**	.
1010 INTRA-EC	**32878**	**9901**	**13173**	**3552**	**3096**	**824**	**2182**	**3**	**147**	.
1011 EXTRA-EC	**19290**	**7017**	**6180**	**1781**	**176**	**160**	**3356**	.	**620**	.
1020 CLASS 1	13822	5049	4137	1040	135	4	2843	.	614	.
1021 EFTA COUNTR.	8725	3908	3101	543	129	1	452	.	591	.
1030 CLASS 2	2328	610	882	126	41	151	513	.	5	.
1031 ACP (63)	224	8	74	.	3	116	23	.	.	.
1040 CLASS 3	3143	1358	1161	616	.	5	.	.	3	.
7373.34 BARS, RODS (OTHER THAN WIRE ROD), HOLLOW MINING DRILL STEEL; ANGLES, SHAPES AND SECTIONS OF HIGH-SPEED ALLOY STEEL, SIMPLY HOT-ROLLED OR EXTRUDED										
BARRES, BARRES CREUSES, PROFILES, EN ACIERS A COUPE RAPIDE SIMPLEMENT LAMINES OU FILES A CHAUD										
001 FRANCE	226	221	.	.	.	1	4	.	.	.
003 NETHERLANDS	96	43	32	.	.	3	18	.	.	.
004 FR GERMANY	237	.	120	95	1	.	21	.	.	.
005 ITALY	123	10	113	.	.	.	.	.	.	.
006 UTD. KINGDOM	646	404	205	.	.	.	.	.	37	.
007 IRELAND	40	28	11	.	.	.	.	.	1	.
030 SWEDEN	357	25	323	.	.	.	9	.	.	.
036 SWITZERLAND	99	56	29	8	.	.	6	.	.	.
038 AUSTRIA	23	20	3	.	.	.	.	.	.	.
042 SPAIN	236	171	63	.	.	.	2	.	.	.
048 YUGOSLAVIA	355	109	180	66	.	.	.	.	.	.
052 TURKEY	64	64	.	.	.	.	.	.	.	.
056 SOVIET UNION	14	14	.	.	.	.	.	.	.	.
064 HUNGARY	24	7	17	.	.	.	.	.	.	.
068 BULGARIA	18	14	4	.	.	.	.	.	.	.
220 EGYPT	22	22	.	.	.	.	.	.	.	.
400 USA	310	34	14	.	.	.	262	.	.	.
404 CANADA	57	4	21	.	.	.	32	.	.	.
412 MEXICO	23	.	23	.	.	.	.	.	.	.
616 IRAN	31	31	.	.	.	.	.	.	.	.
664 INDIA	44	41	3	.	.	.	.	.	.	.
732 JAPAN	15	14	1	.	.	.	.	.	.	.
1000 WORLD	**3177**	**1387**	**1191**	**192**	**1**	**5**	**363**	.	**38**	.
1010 INTRA-EC	**1393**	**716**	**484**	**104**	**1**	**3**	**47**	.	**38**	.
1011 EXTRA-EC	**1783**	**670**	**708**	**88**	.	**1**	**316**	.	.	.
1020 CLASS 1	1551	518	650	74	.	.	311	.	.	.
1021 EFTA COUNTR.	491	111	357	8	.	.	15	.	.	.
1030 CLASS 2	156	115	35	.	.	1	5	.	.	.
1040 CLASS 3	75	40	21	14	.	.	.	.	.	.
7373.35 BARS, RODS (OTHER THAN WIRE ROD), HOLLOW MINING DRILL STEEL; ANGLES, SHAPES AND SECTIONS OF S, PB AND P STEELS, SIMPLY HOT-ROLLED OR EXTRUDED										
BARRES, BARRES CREUSES, PROFILES, EN ACIERS AU S, PB, P, SIMPLEMENT LAMINES OU FILES A CHAUD										
001 FRANCE	39824	27126	.	212	.	3	12483	.	.	.
002 BELG.-LUXBG.	7345	463	167	1	1	.	6713	.	.	.
003 NETHERLANDS	601	64	371	.	.	.	166	.	.	.
004 FR GERMANY	59249	.	22776	823	1	.	35646	.	3	.

Bestimmung Destination / Nimexe	Werte 1000 ECU Valeurs									
	EUR 10	Deutschland	France	Italia	Nederland	Belg.-Lux.	UK	Ireland	Danmark	Ελλάδα
7373.33										
038 AUTRICHE	1766	1481	8	192	4	.	81	.	.	.
040 PORTUGAL	887	217	590	22	14	.	44	.	.	.
042 ESPAGNE	698	99	506	44	1	16	32	.	.	.
048 YOUGOSLAVIE	878	460	125	291	.	.	2	.	.	.
052 TURQUIE	615	319	293	.	.	.	3	.	.	.
056 U.R.S.S.	148	.	.	148	.	.	.	.	.	.
058 RD.ALLEMANDE	757	.	751	.	.	.	.	.	6	.
060 POLOGNE	2370	1552	706	112	.	.	.	.	.	.
064 HONGRIE	395	383	12	.	.	.	.	.	.	.
066 ROUMANIE	738	738	.	.	.	.	.	.	.	.
068 BULGARIE	1570	332	809	429	.	.	.	.	.	.
208 ALGERIE	340	62	278	.	.	.	.	.	.	.
212 TUNISIE	310	29	230	51	.	.	.	.	.	.
220 EGYPTE	258	154	104	.	.	.	.	.	.	.
322 ZAIRE	217	.	.	.	.	217	.	.	.	.
390 AFR. DU SUD	1018	479	486	18	11	.	22	.	.	.
400 ETATS-UNIS	6389	872	1129	478	5	.	3905	.	.	.
404 CANADA	2891	742	64	314	2	.	1769	.	.	.
484 VENEZUELA	368	94	253	.	7	.	14	.	.	.
508 BRESIL	471	11	460	.	.	.	.	.	.	.
512 CHILI	186	154	32	.	.	.	.	.	.	.
616 IRAN	397	250	.	147	.	.	.	.	.	.
624 ISRAEL	757	153	565	.	19	12	5	.	3	.
662 PAKISTAN	134	5	106	7	9	.	7	.	.	.
664 INDE	367	208	69	.	.	.	90	.	.	.
700 INDONESIE	150	10	138	.	2	.	.	.	.	.
706 SINGAPOUR	801	23	.	.	7	.	771	.	.	.
720 CHINE	945	327	380	238	.	.	.	.	.	.
732 JAPON	159	.	155	1	.	.	3	.	.	.
736 T'AI-WAN	180	.	149	.	.	.	31	.	.	.
800 AUSTRALIE	443	106	98	.	.	.	239	.	.	.
1000 MONDE	**124945**	**40918**	**47191**	**11148**	**7911**	**3046**	**12780**	**8**	**1943**	.
1010 INTRA-CE	**78156**	**24412**	**31202**	**7695**	**7417**	**2698**	**4438**	**8**	**286**	.
1011 EXTRA-CE	**46790**	**16507**	**15989**	**3453**	**494**	**348**	**8342**	.	**1657**	.
1020 CLASSE 1	33950	11770	10634	2322	381	17	7190	.	1636	.
1021 A E L E	20742	8685	7774	1175	362	.	1183	.	1563	.
1030 CLASSE 2	5844	1393	2695	205	113	273	1151	.	14	.
1031 ACP (63)	444	35	120	.	9	224	56	.	.	.
1040 CLASSE 3	6993	3344	2659	926	.	58	.	.	6	.
7373.34 BARS, RODS (OTHER THAN WIRE ROD), HOLLOW MINING DRILL STEEL; ANGLES, SHAPES AND SECTIONS OF HIGH-SPEED ALLOY STEEL, SIMPLY HOT-ROLLED OR EXTRUDED										
STABSTAHL, HOHLBOHRERSTAEBE, PROFILE AUS SCHNELLARBEITSSTAHL, NUR WARM GEWALZT ODER STRANGGEPRESST										
001 FRANCE	1098	1081	.	1	.	2	14	.	.	.
003 PAYS-BAS	590	349	184	.	.	25	32	.	.	.
004 RF ALLEMAGNE	1159	.	807	329	6	.	17	.	.	.
005 ITALIE	915	66	847	.	.	.	2	.	.	.
006 ROYAUME-UNI	3394	1943	1339	.	.	.	.	.	112	.
007 IRLANDE	463	322	120	.	.	.	20	.	1	.
030 SUEDE	3623	135	3446	.	.	.	42	.	.	.
036 SUISSE	725	426	267	18	.	.	14	.	.	.
038 AUTRICHE	157	153	2	2	.	.	.	.	.	.
042 ESPAGNE	1577	1139	413	.	.	.	25	.	.	.
048 YOUGOSLAVIE	2177	829	1062	286	.	.	.	.	.	.
052 TURQUIE	386	386	.	.	.	.	.	.	.	.
056 U.R.S.S.	121	121	.	.	.	.	.	.	.	.
064 HONGRIE	166	52	114	.	.	.	.	.	.	.
068 BULGARIE	108	79	29	.	.	.	.	.	.	.
220 EGYPTE	116	116	.	.	.	.	.	.	.	.
400 ETATS-UNIS	2146	169	552	.	.	.	1425	.	.	.
404 CANADA	296	29	112	.	.	.	155	.	.	.
412 MEXIQUE	142	.	142	.	.	.	.	.	.	.
616 IRAN	274	274	.	.	.	.	.	.	.	.
664 INDE	226	214	12	.	.	.	.	.	.	.
732 JAPON	174	135	39	.	.	.	.	.	.	.
1000 MONDE	**20852**	**8437**	**9879**	**722**	**10**	**47**	**1844**	.	**113**	.
1010 INTRA-CE	**7776**	**3818**	**3324**	**362**	**10**	**27**	**122**	.	**113**	.
1011 EXTRA-CE	**13075**	**4619**	**6354**	**360**	.	**20**	**1722**	.	.	.
1020 CLASSE 1	11505	3544	5995	305	.	.	1661	.	.	.
1021 A E L E	4607	805	3727	19	.	.	56	.	.	.
1030 CLASSE 2	1090	792	217	.	.	20	61	.	.	.
1040 CLASSE 3	481	283	143	55	.	.	.	.	.	.
7373.35 BARS, RODS (OTHER THAN WIRE ROD), HOLLOW MINING DRILL STEEL; ANGLES, SHAPES AND SECTIONS OF S, PB AND P STEELS, SIMPLY HOT-ROLLED OR EXTRUDED										
STABSTAHL, HOHLBOHRERSTAEBE, PROFILE AUS SCHWEFEL-, BLEI-, PHOSPHORLEGIERTEM STAHL, NUR WARM GEWALZT OD. STRANGGEPRESST										
001 FRANCE	19756	13141	.	121	.	10	6484	.	.	.
002 BELG.-LUXBG.	3069	272	49	1	.	.	2747	.	.	.
003 PAYS-BAS	314	33	198	.	.	.	83	.	.	.
004 RF ALLEMAGNE	27055	.	9741	467	2	.	16844	.	1	.

Bestimmung Destination / Nimexe	Mengen 1000 kg Quantités									
	EUR 10	Deutschland	France	Italia	Nederland	Belg.-Lux.	UK	Ireland	Danmark	Ἑλλάδα
7373.35										
005 ITALY	34782	23313	3326	.	22	.	8121	.	.	.
006 UTD. KINGDOM	11931	11215	403	313	.	.	.	.	.	.
007 IRELAND	401	.	.	.	.	.	401	.	.	.
008 DENMARK	6122	193	331	.	.	.	5598	.	.	.
030 SWEDEN	15802	6014	.	.	.	.	9788	.	.	.
036 SWITZERLAND	6274	4191	816	.	.	.	1267	.	.	.
040 PORTUGAL	2347	313	.	.	.	.	2034	.	.	.
042 SPAIN	8541	.	3	.	.	.	8538	.	.	.
056 SOVIET UNION	288	.	.	288	.	.	.	.	.	.
400 USA	75195	10140	5376	10	.	.	59669	.	.	.
404 CANADA	27879	11506	7298	.	.	.	9075	.	.	.
412 MEXICO	318	82	.	.	.	.	236	.	.	.
484 VENEZUELA	1989	233	.	.	.	.	1756	.	.	.
608 SYRIA	1016	1016	.	.	.	.	.	.	.	.
624 ISRAEL	1676	1570	.	.	.	.	106	.	.	.
664 INDIA	2301	388	.	.	.	.	1913	.	.	.
736 TAIWAN	1612	1612	.	.	.	.	.	.	.	.
1000 WORLD	**306263**	**100055**	**40907**	**1704**	**25**	**3**	**163566**	.	.	**3**
1010 INTRA-EC	**160288**	**62409**	**27374**	**1349**	**23**	**3**	**69127**	.	.	**3**
1011 EXTRA-EC	**145974**	**37646**	**13533**	**355**	**1**	.	**94439**	.	.	.
1020 CLASS 1	136240	32335	13494	16	.	.	90395	.	.	.
1021 EFTA COUNTR.	24446	10534	816	.	.	.	13096	.	.	.
1030 CLASS 2	9396	5300	.	51	1	.	4044	.	.	.
1040 CLASS 3	338	10	39	288	1	.	.	.	.	.
7373.36 BARS, RODS (OTHER THAN WIRE ROD), HOLLOW MINING DRILL STEEL; ANGLES, SHAPES AND SECTIONS, OF MANGAND-SILICON ALLOY STEEL, SIMPLY HOT-RULLED OR EXTRUDED										
BARRES, BARRES CREUSES, PROFILES, EN ACIERS MANGANO-SILICEUX, SIMPLEMENT LAMINES OU FILES A CHAUD										
001 FRANCE	9366	9191	.	127	.	.	48	.	.	.
002 BELG.-LUXBG.	4202	2163	939	231	869	.	.	.	.	.
003 NETHERLANDS	3691	3107	272	.	.	312	.	.	.	.
004 FR GERMANY	6140	.	5976	.	72	70	22	.	.	.
005 ITALY	9606	1082	8483	.	.	.	41	.	.	.
006 UTD. KINGDOM	5561	2017	3524	20	.	.	.	.	.	.
009 GREECE	1693	549	.	1144	.	.	.	.	.	.
028 NORWAY	281	236	.	.	38	4	3	.	.	.
030 SWEDEN	294	257	.	.	.	37	.	.	.	.
032 FINLAND	1009	1009	.	.	.	.	.	.	.	.
036 SWITZERLAND	229	136	93	.	.	.	.	.	.	.
038 AUSTRIA	723	707	.	16	.	.	.	.	.	.
040 PORTUGAL	928	43	875	.	.	.	10	.	.	.
068 BULGARIA	928	.	.	928	.	.	.	.	.	.
208 ALGERIA	1246	1224	22	.	.	.	.	.	.	.
212 TUNISIA	703	10	693	.	.	.	.	.	.	.
400 USA	408	187	.	24	.	.	197	.	.	.
404 CANADA	215	213	.	.	.	.	2	.	.	.
448 CUBA	726	726	.	.	.	.	.	.	.	.
632 SAUDI ARABIA	206	206	.	.	.	.	.	.	.	.
720 CHINA	589	589	.	.	.	.	.	.	.	.
740 HONG KONG	145	145	.	.	.	.	.	.	.	.
1000 WORLD	**49868**	**24479**	**21011**	**2503**	**979**	**435**	**461**	.	.	.
1010 INTRA-EC	**40409**	**18139**	**19194**	**1522**	**940**	**382**	**232**	.	.	.
1011 EXTRA-EC	**9460**	**6340**	**1816**	**982**	**39**	**54**	**229**	.	.	.
1020 CLASS 1	4264	2947	969	54	38	40	216	.	.	.
1021 EFTA COUNTR.	3464	2368	969	16	38	40	13	.	.	.
1030 CLASS 2	2892	2016	848	.	1	14	13	.	.	.
1040 CLASS 3	2304	1376	.	928	.	.	.	.	.	.
7373.39 BARS, RODS (OTHER THAN WIRE ROD), HOLLOW MINING DRILL STEEL; ANGLES, SHAPES AND SECTIONS, OF ALLOY STEEL NOT WITHIN 7373.33-36, SIMPLY HOT-ROLLED OR EXTRUDED										
BARRES, BARRES CREUSES, PROFILES, EN ACIERS ALLIES NON REPRIS SOUS 7373.33 A 36, SIMPLEM. LAMINES OU FILES A CHAUD										
001 FRANCE	79067	60320	.	6174	1302	271	11000	.	.	.
002 BELG.-LUXBG.	19754	12009	3892	36	1026	.	2791	.	.	.
003 NETHERLANDS	13939	12822	662	24	.	61	370	.	.	.
004 FR GERMANY	85024	.	51131	17633	8769	56	7422	.	13	.
005 ITALY	77539	22353	45396	.	319	.	9471	.	.	.
006 UTD. KINGDOM	34491	10690	20657	2912	232	.	.	.	.	.
007 IRELAND	1361	457	110	100	25	26	642	.	1	.
008 DENMARK	3118	2894	168	.	4	1	51	.	.	.
009 GREECE	764	547	160	52	.	.	5	.	.	.
024 ICELAND	67	21	.	.	6	6	22	.	12	.
028 NORWAY	2590	2120	128	51	97	.	194	.	.	.
030 SWEDEN	20851	10800	7358	.	5	1	2682	.	5	.
032 FINLAND	4385	3261	854	15	2	.	253	.	.	.
036 SWITZERLAND	19780	12578	3467	606	927	6	2196	.	.	.
038 AUSTRIA	11805	7667	3173	857	.	.	108	.	.	.
040 PORTUGAL	1803	586	1142	.	8	5	62	.	.	.
042 SPAIN	4416	1144	510	251	.	.	2511	.	.	.
048 YUGOSLAVIA	3302	825	1046	1207	224	.	.	.	.	.

Bestimmung Destination / Nimexe	Werte 1000 ECU Valeurs									
	EUR 10	Deutschland	France	Italia	Nederland	Belg.-Lux.	UK	Ireland	Danmark	Ἑλλάδα
7373.35										
005 ITALIE	15433	10565	1369	.	13	.	3486	.	.	.
006 ROYAUME-UNI	5969	5482	191	296	.	.	.	.	.	.
007 IRLANDE	290	.	.	.	.	.	290	.	.	.
008 DANEMARK	2891	97	142	.	.	.	2652	.	.	.
030 SUEDE	7160	2628	.	.	.	.	4532	.	.	.
036 SUISSE	2984	2113	399	.	.	.	472	.	.	.
040 PORTUGAL	1046	150	1	.	.	.	895	.	.	.
042 ESPAGNE	3363	.	18	.	.	.	3345	.	.	.
056 U.R.S.S.	111	.	.	111	.	.	.	.	.	.
400 ETATS-UNIS	41514	4980	2831	19	.	.	33684	.	.	.
404 CANADA	13825	5070	3364	.	.	.	5391	.	.	.
412 MEXIQUE	176	42	.	.	.	.	134	.	.	.
484 VENEZUELA	867	120	.	.	.	.	747	.	.	.
608 SYRIE	482	482	.	.	.	.	.	.	.	.
624 ISRAEL	742	689	.	.	.	.	53	.	.	.
664 INDE	959	164	.	.	.	.	795	.	.	.
736 T'AI-WAN	776	776	.	.	.	.	.	.	.	.
1000 MONDE	**149205**	**47113**	**18334**	**1057**	**19**	**10**	**82671**	.	.	**1**
1010 INTRA-CE	**74802**	**29612**	**11691**	**885**	**16**	**10**	**32587**	.	.	**1**
1011 EXTRA-CE	**74402**	**17500**	**6643**	**172**	**3**	.	**50084**	.	.	.
1020 CLASSE 1	70003	15023	6613	24	.	.	48343	.	.	.
1021 A E L E	11211	4902	400	.	.	.	5909	.	.	.
1030 CLASSE 2	4249	2471	.	36	2	.	1740	.	.	.
1040 CLASSE 3	148	6	30	111	1	.	.	.	.	.
7373.36 BARS, RODS (OTHER THAN WIRE ROD), HOLLOW MINING DRILL STEEL; ANGLES, SHAPES AND SECTIONS, OF MANGAND-SILICON ALLOY STEEL, SIMPLY HOT-RULLED OR EXTRUDED										
STABSTAHL, HOHLBOHRERSTAEBE, PROFILE, AUS MANGAN-SILIZIUMSTAHL, NUR WARM GEWALZT ODER STRANGGEPRESST										
001 FRANCE	6249	6144	.	71	.	.	34	.	.	.
002 BELG.-LUXBG.	2491	1333	537	102	519	.	.	.	.	.
003 PAYS-BAS	2404	2111	131	.	.	162	.	.	.	.
004 RF ALLEMAGNE	3489	.	3406	.	39	34	10	.	.	.
005 ITALIE	6833	921	5870	.	.	.	42	.	.	.
006 ROYAUME-UNI	3555	1101	2446	8	.	.	.	.	.	.
009 GRECE	865	272	.	593	.	.	.	.	.	.
028 NORVEGE	256	221	.	.	30	2	3	.	.	.
030 SUEDE	234	218	.	.	.	16	.	.	.	.
032 FINLANDE	495	495	.	.	.	.	.	.	.	.
036 SUISSE	203	110	93	.	.	.	.	.	.	.
038 AUTRICHE	628	625	.	3	.	.	.	.	.	.
040 PORTUGAL	553	34	511	.	.	.	8	.	.	.
068 BULGARIE	425	.	.	425	.	.	.	.	.	.
208 ALGERIE	672	658	14	.	.	.	.	.	.	.
212 TUNISIE	354	4	350	.	.	.	.	.	.	.
400 ETATS-UNIS	489	113	.	16	.	.	360	.	.	.
404 CANADA	208	206	.	.	.	.	2	.	.	.
448 CUBA	359	359	.	.	.	.	.	.	.	.
632 ARABIE SAOUD	258	258	.	.	.	.	.	.	.	.
720 CHINE	280	280	.	.	.	.	.	.	.	.
740 HONG-KONG	142	142	.	.	.	.	.	.	.	.
1000 MONDE	**32233**	**16187**	**13451**	**1224**	**589**	**225**	**557**	.	.	.
1010 INTRA-CE	**26004**	**11915**	**12391**	**774**	**558**	**196**	**170**	.	.	.
1011 EXTRA-CE	**6230**	**4272**	**1061**	**450**	**31**	**29**	**387**	.	.	.
1020 CLASSE 1	3244	2189	603	25	30	18	379	.	.	.
1021 A E L E	2368	1702	603	3	30	18	12	.	.	.
1030 CLASSE 2	1883	1406	457	.	1	11	8	.	.	.
1040 CLASSE 3	1102	677	.	425	.	.	.	.	.	.
7373.39 BARS, RODS (OTHER THAN WIRE ROD), HOLLOW MINING DRILL STEEL; ANGLES, SHAPES AND SECTIONS, OF ALLOY STEEL NOT WITHIN 7373.33-36, SIMPLY HOT-ROLLED OR EXTRUDED										
STABSTAHL, HOHLBOHRERSTAEBE, PROFILE, AUS LEGIERTEM STAHL, NICHT ENTHALTEN IN 7373.33 BIS 36, NUR WARM GEWALZT ODER STRANGGEPRESST										
001 FRANCE	56396	44767	.	3994	826	164	6645	.	.	.
002 BELG.-LUXBG.	15487	9278	3683	27	670	.	1829	.	.	.
003 PAYS-BAS	10406	9398	482	20	.	132	374	.	.	.
004 RF ALLEMAGNE	56147	.	33499	12074	4887	33	5622	.	32	.
005 ITALIE	48796	15636	27429	.	181	.	5550	.	.	.
006 ROYAUME-UNI	25133	8858	14067	2022	186	.	.	.	.	.
007 IRLANDE	1574	458	89	53	25	24	924	.	1	.
008 DANEMARK	2874	2669	149	.	4	11	41	.	.	.
009 GRECE	659	503	112	38	.	1	5	.	.	.
024 ISLANDE	101	30	.	.	4	5	15	.	47	.
028 NORVEGE	1657	1109	105	179	76	.	188	.	.	.
030 SUEDE	15018	8412	5012	.	9	1	1579	.	5	.
032 FINLANDE	3669	2704	622	8	2	.	333	.	.	.
036 SUISSE	15878	10303	3057	445	602	6	1465	.	.	.
038 AUTRICHE	8740	6031	1956	651	.	.	102	.	.	.
040 PORTUGAL	1518	644	802	.	8	10	54	.	.	.
042 ESPAGNE	3577	1345	429	139	.	.	1664	.	.	.
048 YOUGOSLAVIE	2970	1205	669	960	136	.	.	.	.	.

Bestimmung / Destination / Nimexe	Mengen 1000 kg Quantités									
	EUR 10	Deutschland	France	Italia	Nederland	Belg.-Lux.	UK	Ireland	Danmark	Ελλάδα
7373.39										
052 TURKEY	1178	758	104	3	313	.	.	.	.	.
056 SOVIET UNION	106249	34356	38001	31068	.	.	2824	.	.	.
060 POLAND	927	771	50	106	.	.	.	.	.	.
064 HUNGARY	240	191	3	46	.	.	.	.	.	.
066 ROMANIA	161	161	.	.	.	.	.	.	.	.
068 BULGARIA	2752	78	2375	299	.	.	.	.	.	.
204 MOROCCO	462	1	459	.	.	2	.	.	.	.
208 ALGERIA	4698	2814	1177	.	659	48	.	.	.	.
212 TUNISIA	1229	939	289	.	.	1	.	.	.	.
220 EGYPT	620	603	.	.	.	.	17	.	.	.
248 SENEGAL	604	.	604	.	.	.	.	.	.	.
288 NIGERIA	30	.	5	.	.	25	.	.	.	.
302 CAMEROON	129	.	129	.	.	.	.	.	.	.
378 ZAMBIA	217	4	.	.	.	.	213	.	.	.
390 SOUTH AFRICA	1807	737	350	18	.	.	702	.	.	.
400 USA	50126	3252	33169	4432	341	.	8932	.	.	.
404 CANADA	9269	853	5108	65	.	.	3243	.	.	.
412 MEXICO	2071	168	1903	.	.	.	.	.	.	.
448 CUBA	586	544	5	.	.	.	37	.	.	.
480 COLOMBIA	309	123	181	.	.	5	.	.	.	.
484 VENEZUELA	1104	160	198	146	2	.	598	.	.	.
512 CHILE	689	621	47	.	3	1	17	.	.	.
608 SYRIA	432	176	256	.	.	.	.	.	.	.
612 IRAQ	515	502	9	.	.	.	4	.	.	.
616 IRAN	14049	13652	373	.	.	.	24	.	.	.
624 ISRAEL	3860	1021	267	.	199	55	2318	.	.	.
632 SAUDI ARABIA	189	16	47	.	4	.	122	.	.	.
647 U.A.EMIRATES	92	2	.	.	.	.	89	.	1	.
662 PAKISTAN	757	457	14	58	.	.	228	.	.	.
664 INDIA	1608	769	654	.	.	.	185	.	.	.
680 THAILAND	494	456	33	.	.	.	5	.	.	.
701 MALAYSIA	280	274	.	.	3	.	3	.	.	.
706 SINGAPORE	1037	643	264	.	3	.	127	.	.	.
720 CHINA	1472	1436	36	.	.	.	.	.	.	.
728 SOUTH KOREA	92	82	10	.	.	.	.	.	.	.
732 JAPAN	16	.	5	.	.	.	11	.	.	.
736 TAIWAN	876	530	.	.	.	.	346	.	.	.
740 HONG KONG	202	191	1	.	.	.	10	.	.	.
800 AUSTRALIA	1045	332	566	22	.	.	125	.	.	.
804 NEW ZEALAND	231	208	.	.	.	.	23	.	.	.
1000 W O R L D	**597831**	**229329**	**226832**	**66332**	**14548**	**690**	**60067**	.	**35**	.
1010 INTRA-EC	**315054**	**122091**	**122175**	**26930**	**11677**	**415**	**31752**	.	**14**	.
1011 EXTRA-EC	**282778**	**107238**	**104657**	**39403**	**2869**	**275**	**28318**	.	**20**	.
1020 CLASS 1	132671	45141	56981	7524	1921	18	21070	.	16	.
1021 EFTA COUNTR.	61277	37031	16122	1529	1044	18	5517	.	16	.
1030 CLASS 2	37676	24519	7206	359	947	256	4385	.	4	.
1031 ACP (63)	1554	61	949	105	51	132	254	.	2	.
1040 CLASS 3	112428	37578	40471	31519	.	.	2860	.	.	.
7373.43 ANGLES, SHAPES AND SECTIONS FROM COILS FOR RE-ROLLING, UNIVERSAL PLATES, HOOP, STRIP, SHEETS OR PLATES, OF STAINLESS OR HEAT-RESISTING ALLOY STEEL, SIMPLY COLD-FORMED OR COLD-FINISHED										
PROFILES DE TOLES OU FEUILLARDS, EN ACIER INOXYDABLE OU REFRACTAIRE, SIMPLEMENT OBTENUS OU PARACHEVES A FROID										
002 BELG.-LUXBG.	139	120	.	.	19	.	.	.	.	.
030 SWEDEN	117	.	1	.	.	.	109	.	7	.
1000 W O R L D	**517**	**181**	**17**	**52**	**31**	**2**	**226**	.	**8**	.
1010 INTRA-EC	**240**	**149**	.	**33**	**26**	**1**	**31**	.	.	.
1011 EXTRA-EC	**277**	**32**	**17**	**19**	**5**	**1**	**195**	.	**8**	.
1020 CLASS 1	228	28	4	17	4	.	167	.	8	.
1021 EFTA COUNTR.	180	21	1	.	4	.	146	.	8	.
7373.49 ANGLES, SHAPES AND SECTIONS FROM COILS FOR RE-ROLLING, UNIVERSAL PLATES, HOOP, STRIP, SHEETS OR PLATES, OF ALLOY STEEL NOT STAINLESS OR HEAT-RESISTING, SIMPLY COLD-FORMED OR COLD-FINISHED										
PROFILES DE TOLES OU FEUILLARDS, EN ACIERS ALLIES, SF INOXYDABLES OU REFRACTAIRES, SIMPLEMENT OBTENUS OU PARACHEVES A FROID										
001 FRANCE	342	.	.	342	.	.	.	.	.	.
004 FR GERMANY	210	.	9	199	2	.	.	.	.	.
006 UTD. KINGDOM	158	10	.	18	.	.	.	.	130	.
007 IRELAND	314	.	.	.	.	.	314	.	.	.
008 DENMARK	55	20	.	18	.	.	17	.	.	.
036 SWITZERLAND	188	18	.	172	.	.	.	.	.	.
062 CZECHOSLOVAK	25	25	.	.	.	.	.	.	.	.
204 MOROCCO	1571	.	1571	.	.	.	.	.	.	.
400 USA	177	4	.	102	.	.	71	.	.	.
1000 W O R L D	**3584**	**287**	**1748**	**922**	**8**	.	**509**	.	**130**	.
1010 INTRA-EC	**1194**	**58**	**43**	**587**	**8**	.	**368**	.	**130**	.
1011 EXTRA-EC	**2392**	**210**	**1705**	**335**	.	.	**142**	.	.	.
1020 CLASS 1	582	171	5	334	.	.	72	.	.	.
1021 EFTA COUNTR.	324	108	.	215	.	.	1	.	.	.
1030 CLASS 2	1784	13	1700	1	.	.	70	.	.	.

Bestimmung / Destination / Nimexe	Werte 1000 ECU Valeurs									
	EUR 10	Deutschland	France	Italia	Nederland	Belg.-Lux.	UK	Ireland	Danmark	Ελλάδα
7373.39										
052 TURQUIE	1024	763	71	5	185	.	.	.	.	.
056 U.R.S.S.	54069	16982	19982	15767	.	.	1338	.	.	.
060 POLOGNE	630	497	62	71	.	.	.	.	.	.
064 HONGRIE	398	222	4	172	.	.	.	.	.	.
066 ROUMANIE	139	136	3	.	.	.	.	.	.	.
068 BULGARIE	1521	149	1181	191	.	.	.	.	.	.
204 MAROC	470	1	468	.	.	1	.	.	.	.
208 ALGERIE	3566	1847	1307	.	382	30	.	.	.	.
212 TUNISIE	648	453	194	.	.	1	.	.	.	.
220 EGYPTE	556	529	.	.	.	.	27	.	.	.
248 SENEGAL	378	.	378	.	.	.	.	.	.	.
288 NIGERIA	378	1	21	.	.	356	.	.	.	.
302 CAMEROUN	112	.	112	.	.	.	.	.	.	.
378 ZAMBIE	382	5	.	.	.	.	377	.	.	.
390 AFR. DU SUD	3138	1150	352	42	.	.	1594	.	.	.
400 ETATS-UNIS	46078	4338	24901	5219	295	.	11325	.	.	.
404 CANADA	8708	990	3856	178	.	.	3684	.	.	.
412 MEXIQUE	1425	134	1291	.	.	.	.	.	.	.
448 CUBA	659	590	4	.	.	.	65	.	.	.
480 COLOMBIE	289	117	168	.	.	4	.	.	.	.
484 VENEZUELA	932	285	164	98	3	.	382	.	.	.
512 CHILI	577	508	55	.	3	1	10	.	.	.
608 SYRIE	183	103	80	.	.	.	.	.	.	.
612 IRAQ	333	298	11	.	.	.	24	.	.	.
616 IRAN	11340	11171	152	.	.	.	17	.	.	.
624 ISRAEL	2860	990	259	.	139	59	1413	.	.	.
632 ARABIE SAOUD	277	31	59	.	4	1	182	.	.	.
647 EMIRATS ARAB	116	3	.	.	.	.	107	.	6	.
662 PAKISTAN	771	480	98	42	.	.	151	.	.	.
664 INDE	1479	718	542	.	.	.	219	.	.	.
680 THAILANDE	558	517	29	.	.	.	12	.	.	.
701 MALAYSIA	229	220	.	.	2	.	7	.	.	.
706 SINGAPOUR	1335	822	212	.	2	.	299	.	.	.
720 CHINE	1023	991	32	.	.	.	.	.	.	.
728 COREE DU SUD	985	959	26	.	.	.	.	.	.	.
732 JAPON	163	2	96	.	.	.	65	.	.	.
736 T'AI-WAN	676	411	.	.	.	.	265	.	.	.
740 HONG-KONG	356	329	3	.	.	.	24	.	.	.
800 AUSTRALIE	1171	436	447	42	.	.	246	.	.	.
804 NOUV.ZELANDE	343	307	.	.	.	.	36	.	.	.
1000 M O N D E	**422074**	**172282**	**149167**	**42530**	**8687**	**916**	**48392**	.	**100**	.
1010 INTRA-CE	**217469**	**91568**	**79509**	**18228**	**6778**	**366**	**20989**	.	**33**	.
1011 EXTRA-CE	**204606**	**80718**	**69660**	**24302**	**1908**	**551**	**27403**	.	**66**	.
1020 CLASSE 1	113768	39769	42375	7868	1317	22	22365	.	52	.
1021 A E L E	46581	29233	11553	1283	701	22	3737	.	52	.
1030 CLASSE 2	32341	21321	6016	233	591	529	3637	.	14	.
1031 ACP (63)	1756	75	732	50	33	418	443	.	5	.
1040 CLASSE 3	58498	19627	21269	16200	.	.	1402	.	.	.
7373.43 ANGLES, SHAPES AND SECTIONS FROM COILS FOR RE-ROLLING, UNIVERSAL PLATES, HOOP, STRIP, SHEETS OR PLATES, OF STAINLESS OR HEAT-RESISTING ALLOY STEEL, SIMPLY COLD-FORMED OR COLD-FINISHED										
PROFILE AUS BANDSTAHL ODER BLECHEN, AUS KORRISIONS- ODER HITZEBESTAENDIGEM STAHL, NUR KALT HER- ODER FERTIGGESTELLT										
002 BELG.-LUXBG.	854	825	.	.	29	.	.	.	.	.
030 SUEDE	293	1	2	.	.	.	275	.	15	.
1000 M O N D E	**1820**	**1060**	**40**	**89**	**58**	**7**	**547**	.	**19**	.
1010 INTRA-CE	**1108**	**931**	.	**44**	**38**	**3**	**92**	.	.	.
1011 EXTRA-CE	**712**	**129**	**40**	**45**	**20**	**4**	**455**	.	**19**	.
1020 CLASSE 1	631	113	24	40	19	.	416	.	19	.
1021 A E L E	466	90	2	.	19	.	336	.	19	.
7373.49 ANGLES, SHAPES AND SECTIONS FROM COILS FOR RE-ROLLING, UNIVERSAL PLATES, HOOP, STRIP, SHEETS OR PLATES, OF ALLOY STEEL NOT STAINLESS OR HEAT-RESISTING, SIMPLY COLD-FORMED OR COLD-FINISHED										
PROFILE AUS BANDSTAHL ODER BLECHEN, AUS LEGIERTEM STAHL, KEIN KORRISIONS- ODER HITZEBESTAENDIGER, NUR KALT HER- ODER FERTIGGESTELLT										
001 FRANCE	281	3	.	278	.	.	.	.	.	.
004 RF ALLEMAGNE	204	.	10	190	4	.	.	.	.	.
006 ROYAUME-UNI	512	21	.	48	.	.	.	.	443	.
007 IRLANDE	284	.	.	.	.	.	284	.	.	.
008 DANEMARK	123	53	.	34	.	.	38	.	.	.
036 SUISSE	168	45	.	123	.	.	.	.	.	.
062 TCHECOSLOVAQ	327	327	.	.	.	.	.	.	.	.
204 MAROC	737	.	737	.	.	.	.	.	.	.
400 ETATS-UNIS	442	119	.	86	.	1	236	.	.	.
1000 M O N D E	**3819**	**879**	**920**	**875**	**20**	**1**	**681**	.	**443**	.
1010 INTRA-CE	**1640**	**137**	**91**	**564**	**20**	.	**385**	.	**443**	.
1011 EXTRA-CE	**2178**	**742**	**829**	**311**	.	**1**	**295**	.	.	.
1020 CLASSE 1	919	370	6	301	.	1	241	.	.	.
1021 A E L E	308	128	.	180	.	.	.	.	.	.
1030 CLASSE 2	906	21	822	10	.	.	53	.	.	.

Bestimmung Destination / Nimexe	Mengen 1000 kg Quantités									
	EUR 10	Deutschland	France	Italia	Nederland	Belg.-Lux.	UK	Ireland	Danmark	Ελλάδα
7373.49										
1031 ACP (63)	145	1	128	1	.	.	15	.	.	.
1040 CLASS 3	26	26	.	.	.	.	.	.	.	.
7373.53 ANGLES, SHAPES AND SECTIONS OTHER THAN FROM COILS FOR RE-ROLLING; BARS AND RODS, OF STAINLESS OR HEAT-RESISTING STEEL, SIMPLY COLD-FORMED OR COLD-FINISHED										
PROFILES, NON REPR. SOUS 7373.43, BARRES, EN ACIERS INOXYDABLES OU REFRACTAIRES, SIMPLEMENT OBTENUS OU PARACHEVES A FROID										
001 FRANCE	9715	1018	.	8306	119	43	68	.	161	.
002 BELG.-LUXBG.	1568	855	236	111	265	.	2	.	99	.
003 NETHERLANDS	3172	1402	1526	87	.	1	109	.	47	.
004 FR GERMANY	24430	.	6705	8224	2813	5573	627	.	488	.
005 ITALY	1204	102	1025	.	2	4	68	.	3	.
006 UTD. KINGDOM	12346	3406	3955	2752	1955	94	.	4	180	.
007 IRELAND	226	4	140	13	.	.	69	.	.	.
008 DENMARK	1669	619	772	213	65	.	.	.	.	.
009 GREECE	1159	5	783	371	.	.	.	.	.	.
024 ICELAND	58	.	1	5	.	.	.	.	52	.
028 NORWAY	544	82	194	3	.	.	9	.	256	.
030 SWEDEN	1288	393	492	49	4	.	44	.	306	.
032 FINLAND	358	97	166	38	13	.	.	.	44	.
036 SWITZERLAND	3409	1510	904	978	2	.	15	.	.	.
038 AUSTRIA	886	782	11	89	1	.	3	.	.	.
040 PORTUGAL	161	70	2	89	.	.	.	.	.	.
042 SPAIN	432	17	181	223	.	.	11	.	.	.
048 YUGOSLAVIA	148	93	1	35	.	.	19	.	.	.
052 TURKEY	355	253	4	98	.	.	.	.	.	.
056 SOVIET UNION	229	.	.	229	.	.	.	.	.	.
060 POLAND	890	136	378	376	.	.	.	.	.	.
062 CZECHOSLOVAK	14	6	.	.	.	8	.	.	.	.
064 HUNGARY	339	52	152	135	.	.	.	.	.	.
066 ROMANIA	269	92	.	177	.	.	.	.	.	.
068 BULGARIA	148	50	.	98	.	.	.	.	.	.
208 ALGERIA	35	23	10	.	.	2	.	.	.	.
216 LIBYA	42	.	.	42	.	.	.	.	.	.
220 EGYPT	218	48	170	.	.	.	.	.	.	.
390 SOUTH AFRICA	307	101	189	12	.	.	4	.	1	.
400 USA	4439	339	1210	2890	.	.	.	.	.	.
404 CANADA	577	147	.	310	.	.	3	.	117	.
528 ARGENTINA	31	.	3	28	.	.	.	.	.	.
608 SYRIA	305	.	305	.	.	.	.	.	.	.
612 IRAQ	141	105	.	34	.	2	.	.	.	.
616 IRAN	71	48	.	20	.	.	3	.	.	.
624 ISRAEL	358	36	317	.	.	3	1	.	1	.
632 SAUDI ARABIA	73	25	20	20	1	.	7	.	.	.
664 INDIA	13	9	.	.	.	.	4	.	.	.
700 INDONESIA	30	.	30	.	.	.	.	.	.	.
706 SINGAPORE	166	.	166	.	.	.	.	.	.	.
800 AUSTRALIA	491	40	370	78	.	.	2	.	1	.
1000 WORLD	**72766**	**12137**	**20607**	**26143**	**5248**	**5740**	**1128**	**4**	**1759**	**.**
1010 INTRA-EC	**55486**	**7411**	**15141**	**20077**	**5219**	**5715**	**942**	**4**	**977**	**.**
1011 EXTRA-EC	**17280**	**4726**	**5466**	**6066**	**29**	**25**	**186**	**.**	**782**	**.**
1020 CLASS 1	13537	3943	3777	4890	27	3	118	.	779	.
1021 EFTA COUNTR.	6703	2935	1769	1244	27	.	70	.	658	.
1030 CLASS 2	1825	426	1159	152	2	15	68	.	3	.
1031 ACP (63)	41	8	12	4	.	5	12	.	.	.
1040 CLASS 3	1921	358	530	1025	.	8	.	.	.	.
7373.54 ANGLES, SHAPES AND SECTIONS OTHER THAN FROM COILS FOR RE-ROLLING; BARS AND RODS, OF HIGH-SPEED ALLOY STEEL, SIMPLY COLD-FORMED OR COLD-FINISHED										
PROFILES -AUTRES QUE DE FEUILLARDS OU TOLES-, BARRES, EN ACIERS A COUPE RAPIDE, SIMPLEM.OBTENUS OU PARACHEVES A FROID										
001 FRANCE	72	28	.	21	.	.	23	.	.	.
003 NETHERLANDS	52	5	43	.	.	.	4	.	.	.
004 FR GERMANY	380	.	212	165	.	.	3	.	.	.
005 ITALY	215	.	215	.	.	.	.	.	.	.
006 UTD. KINGDOM	1319	19	1274	26	.	.	.	.	.	.
007 IRELAND	214	.	19	.	.	.	195	.	.	.
030 SWEDEN	30	.	18	.	.	.	12	.	.	.
036 SWITZERLAND	200	21	172	7	.	.	.	.	.	.
038 AUSTRIA	23	3	20	.	.	.	.	.	.	.
042 SPAIN	202	10	163	22	.	.	7	.	.	.
048 YUGOSLAVIA	448	.	369	79	.	.	.	.	.	.
052 TURKEY	23	3	20	.	.	.	.	.	.	.
056 SOVIET UNION	39	.	39	.	.	.	.	.	.	.
064 HUNGARY	28	3	7	18	.	.	.	.	.	.
068 BULGARIA	54	.	6	48	.	.	.	.	.	.
390 SOUTH AFRICA	169	.	108	.	.	.	61	.	.	.
400 USA	633	51	67	.	.	.	515	.	.	.
404 CANADA	161	69	86	1	.	.	5	.	.	.
412 MEXICO	33	.	33	.	.	.	.	.	.	.
508 BRAZIL	167	.	40	.	.	.	127	.	.	.
528 ARGENTINA	12	.	12	.	.	.	.	.	.	.

Bestimmung Destination / Nimexe	Werte 1000 ECU Valeurs									
	EUR 10	Deutschland	France	Italia	Nederland	Belg.-Lux.	UK	Ireland	Danmark	Ελλάδα
7373.49										
1031 ACP (63)	106	.	83	4	.	.	19	.	.	.
1040 CLASSE 3	355	352	1	.	.	.	2	.	.	.
7373.53 ANGLES, SHAPES AND SECTIONS OTHER THAN FROM COILS FOR RE-ROLLING; BARS AND RODS, OF STAINLESS OR HEAT-RESISTING STEEL, SIMPLY COLD-FORMED OR COLD-FINISHED										
PROFILE, NICHT IN 7373.43 ENTHALTEN, STABSTAHL, AUS KORRISIONS- ODER HITZEBESTAENDIGEM STAHL, NUR KALT HER- ODER FERTIGGESTELLT										
001 FRANCE	23557	3053	.	19575	246	140	146	.	397	.
002 BELG.-LUXBG.	4456	2570	625	385	629	.	2	.	245	.
003 PAYS-BAS	7591	3544	3472	225	.	3	233	.	114	.
004 RF ALLEMAGNE	45920	.	14442	18665	5949	4533	1236	.	1095	.
005 ITALIE	2622	329	2079	.	4	28	177	.	5	.
006 ROYAUME-UNI	29980	8731	9783	6284	4514	204	.	15	449	.
007 IRLANDE	607	14	381	43	1	.	168	.	.	.
008 DANEMARK	4077	1743	1579	599	156	.	.	.	.	.
009 GRECE	1910	18	1301	591	.	.	.	.	.	.
024 ISLANDE	153	.	.	4	13	.	.	.	136	.
028 NORVEGE	1465	264	453	.	8	.	27	.	713	.
030 SUEDE	3311	1052	1104	146	8	.	144	.	857	.
032 FINLANDE	1125	472	396	103	25	.	.	.	129	.
036 SUISSE	11153	5883	2374	2875	4	.	17	.	.	.
038 AUTRICHE	2190	1983	23	164	3	5	12	.	.	.
040 PORTUGAL	373	166	9	198	.	.	.	.	.	.
042 ESPAGNE	1158	210	538	379	.	4	27	.	.	.
048 YOUGOSLAVIE	466	328	1	101	.	.	36	.	.	.
052 TURQUIE	752	548	18	186	.	.	.	.	.	.
056 U.R.S.S.	601	.	.	601	.	.	.	.	.	.
060 POLOGNE	2318	400	1384	534	.	.	.	.	.	.
062 TCHECOSLOVAQ	117	27	.	.	.	90	.	.	.	.
064 HONGRIE	825	155	409	261	.	.	.	.	.	.
066 ROUMANIE	678	289	.	389	.	.	.	.	.	.
068 BULGARIE	258	62	.	196	.	.	.	.	.	.
208 ALGERIE	119	53	61	.	.	5	.	.	.	.
216 LIBYE	112	1	.	111	.	.	.	.	.	.
220 EGYPTE	391	76	315	.	.	.	.	.	.	.
390 AFR. DU SUD	883	360	454	34	.	.	32	.	3	.
400 ETATS-UNIS	13725	1544	3746	8435	.	.	.	.	.	.
404 CANADA	1330	190	.	832	.	.	3	.	305	.
528 ARGENTINE	115	.	12	103	.	.	.	.	.	.
608 SYRIE	370	.	370	.	.	.	.	.	.	.
612 IRAQ	182	117	.	56	.	9	.	.	.	.
616 IRAN	151	121	.	23	.	.	7	.	.	.
624 ISRAEL	1481	107	1351	.	.	13	7	.	3	.
632 ARABIE SAOUD	185	95	36	38	1	.	15	.	.	.
664 INDE	107	85	.	.	.	.	22	.	.	.
700 INDONESIE	105	.	105	.	.	.	.	.	.	.
706 SINGAPOUR	593	.	593	.	.	.	.	.	.	.
800 AUSTRALIE	1422	125	1062	190	.	.	42	.	3	.
1000 MONDE	**170125**	**35078**	**48963**	**62440**	**11573**	**5090**	**2504**	**15**	**4462**	**.**
1010 INTRA-CE	**120720**	**20002**	**33662**	**46367**	**11499**	**4909**	**1961**	**15**	**2305**	**.**
1011 EXTRA-CE	**49406**	**15076**	**15301**	**16073**	**74**	**182**	**543**	**.**	**2157**	**.**
1020 CLASSE 1	39685	13136	10294	13646	62	42	357	.	2148	.
1021 A E L E	19768	9820	4358	3489	62	5	200	.	1834	.
1030 CLASSE 2	4796	960	3215	364	12	50	187	.	8	.
1031 ACP (63)	129	43	39	13	.	9	25	.	.	.
1040 CLASSE 3	4925	979	1793	2063	.	90	.	.	.	.
7373.54 ANGLES, SHAPES AND SECTIONS OTHER THAN FROM COILS FOR RE-ROLLING; BARS AND RODS, OF HIGH-SPEED ALLOY STEEL, SIMPLY COLD-FORMED OR COLD-FINISHED										
PROFILE -AUSGEN. AUS BANDSTAHL ODER BLECHEN-, STABSTAHL, AUS SCHNELLARBEITSSTAHL, NUR KALT HER- ODER FERTIGGESTELLT										
001 FRANCE	355	147	.	45	.	.	163	.	.	.
003 PAYS-BAS	350	34	294	.	.	.	22	.	.	.
004 RF ALLEMAGNE	2344	.	1633	709	.	.	2	.	.	.
005 ITALIE	1528	.	1528	.	.	.	.	.	.	.
006 ROYAUME-UNI	7269	109	7040	119	.	.	.	1	.	.
007 IRLANDE	716	.	135	.	.	.	581	.	.	.
030 SUEDE	175	.	102	.	.	.	73	.	.	.
036 SUISSE	1387	105	1267	15	.	.	.	.	.	.
038 AUTRICHE	139	16	123	.	.	.	.	.	.	.
042 ESPAGNE	1159	66	996	39	.	.	58	.	.	.
048 YOUGOSLAVIE	2503	1	2311	191	.	.	.	.	.	.
052 TURQUIE	154	20	134	.	.	.	.	.	.	.
056 U.R.S.S.	310	.	310	.	.	.	.	.	.	.
064 HONGRIE	161	19	54	88	.	.	.	.	.	.
068 BULGARIE	232	.	49	183	.	.	.	.	.	.
390 AFR. DU SUD	1088	.	752	.	.	.	336	.	.	.
400 ETATS-UNIS	3917	278	539	.	.	.	3100	.	.	.
404 CANADA	1113	408	662	4	.	.	39	.	.	.
412 MEXIQUE	343	.	343	.	.	.	.	.	.	.
508 BRESIL	1013	.	263	.	.	.	750	.	.	.
528 ARGENTINE	101	.	101	.	.	.	.	.	.	.

Bestimmung Destination / Nimexe	Mengen 1000 kg Quantités									
	EUR 10	Deutschland	France	Italia	Nederland	Belg.-Lux.	UK	Ireland	Danmark	Ελλάδα
7373.54										
624 ISRAEL	237	.	237	.	.	.	.	.	.	.
664 INDIA	189	.	79	.	.	.	110	.	.	.
706 SINGAPORE	48	.	48	.	.	.	.	.	.	.
728 SOUTH KOREA	15	.	15	.	.	.	.	.	.	.
732 JAPAN	17	.	17	.	.	.	.	.	.	.
736 TAIWAN	14	.	14	.	.	.	.	.	.	.
800 AUSTRALIA	37	.	37	.	.	.	.	.	.	.
804 NEW ZEALAND	39	.	36	.	.	.	3	.	.	.
1000 W O R L D	**5218**	**216**	**3516**	**409**	.	.	**1077**	.	.	.
1010 INTRA-EC	**2280**	**53**	**1766**	**235**	.	.	**226**	.	.	.
1011 EXTRA-EC	**2938**	**163**	**1750**	**174**	.	.	**851**	.	.	.
1020 CLASS 1	1988	160	1112	109	.	.	607	.	.	.
1021 EFTA COUNTR.	256	27	210	7	.	.	12	.	.	.
1030 CLASS 2	823	.	579	.	.	.	244	.	.	.
1031 ACP (63)	106	.	99	.	.	.	7	.	.	.
1040 CLASS 3	128	3	59	66	.	.	.	.	.	.
7373.55 ANGLES, SHAPES AND SECTIONS OTHER THAN FROM COILS FOR RE-ROLLING; BARS AND RODS, OF S, PB AND P STEELS, SIMPLY COLD-FORMED OR COLD-FINISHED										
PROFILES -AUTRES QUE DE FEUILLARDS OU TOLES-, BARRES, EN ACIERS AU S, PB, P, SIMPLEM. OBTENUS OU PARACHEVES A FROID										
001 FRANCE	27046	11370	.	15264	.	3	107	.	302	.
002 BELG.-LUXBG.	3742	1954	348	31	665	.	197	.	547	.
003 NETHERLANDS	4408	3814	10	.	.	.	408	.	176	.
004 FR GERMANY	7428	.	1196	3132	220	.	2746	.	134	.
005 ITALY	794	146	580	.	.	.	68	.	.	.
006 UTD. KINGDOM	3781	2338	490	754	32	.	.	115	52	.
007 IRELAND	1091	72	.	25	.	.	992	.	2	.
008 DENMARK	3429	3387	1	.	.	.	41	.	.	.
009 GREECE	1866	677	.	1189	.	.	.	.	.	.
028 NORWAY	905	477	.	.	7	.	258	.	163	.
030 SWEDEN	7355	648	3	.	.	.	4801	.	1903	.
032 FINLAND	1087	377	83	.	.	.	131	.	496	.
036 SWITZERLAND	5450	4001	243	1206	.	.	.	.	.	.
038 AUSTRIA	2705	2685	.	20	.	.	.	.	.	.
040 PORTUGAL	381	79	.	.	.	.	302	.	.	.
048 YUGOSLAVIA	1067	769	.	298	.	.	.	.	.	.
052 TURKEY	542	506	36	.	.	.	.	.	.	.
056 SOVIET UNION	195	.	.	195	.	.	.	.	.	.
060 POLAND	3317	785	325	2207	.	.	.	.	.	.
068 BULGARIA	1391	37	.	1354	.	.	.	.	.	.
208 ALGERIA	150	150	.	.	.	.	.	.	.	.
220 EGYPT	824	809	.	.	.	.	1	.	14	.
390 SOUTH AFRICA	145	144	.	.	.	.	1	.	.	.
400 USA	11656	74	1594	368	.	.	9620	.	.	.
404 CANADA	1245	.	.	.	.	.	1026	.	219	.
608 SYRIA	4543	4405	.	.	.	.	138	.	.	.
616 IRAN	4230	4154	.	.	.	.	76	.	.	.
624 ISRAEL	165	131	.	4	.	.	30	.	.	.
664 INDIA	129	60	.	.	.	.	69	.	.	.
720 CHINA	577	577	.	.	.	.	.	.	.	.
800 AUSTRALIA	1381	1	.	.	.	.	1380	.	.	.
1000 W O R L D	**104028**	**45255**	**4946**	**26188**	**948**	**3**	**22513**	**115**	**4058**	**2**
1010 INTRA-EC	**53583**	**23758**	**2625**	**20395**	**917**	**3**	**4558**	**115**	**1212**	.
1011 EXTRA-EC	**50446**	**21497**	**2321**	**5793**	**31**	.	**17955**	.	**2847**	**2**
1020 CLASS 1	34141	9824	1962	1916	7	.	17601	.	2831	.
1021 EFTA COUNTR.	17934	8267	328	1225	7	.	5495	.	2612	.
1030 CLASS 2	10636	10184	34	39	24	.	338	.	15	2
1040 CLASS 3	5669	1489	325	3839	.	.	16	.	.	.
7373.59 ANGLES, SHAPES AND SECTIONS OTHER THAN FROM COILS FOR RE-ROLLING; BARS AND RODS, OF ALLOY STEEL, SIMPLY COLD-FORMED OR COLD-FINISHED, NOT WITHIN 7373.53-55										
PROFILES -AUTRES QUE DE FEUILLARDS OU TOLES-, BARRES, EN ACIERS ALLIES, NON REPR. SOUS 7373.53 A 55										
001 FRANCE	33673	6787	.	26656	.	21	209	.	.	.
002 BELG.-LUXBG.	2423	1021	1169	76	132	.	25	.	.	.
003 NETHERLANDS	2781	2633	.	18	.	16	114	.	.	.
004 FR GERMANY	17684	.	4279	12027	44	8	1313	.	13	.
005 ITALY	2639	1966	263	.	22	6	382	.	.	.
006 UTD. KINGDOM	4122	1837	642	1606	.	.	.	33	4	.
007 IRELAND	1293	.	288	43	.	4	958	.	.	.
008 DENMARK	667	643	.	17	.	.	7	.	.	.
009 GREECE	248	4	61	183	.	.	.	.	.	.
028 NORWAY	459	420	.	.	.	.	39	.	.	.
030 SWEDEN	461	371	39	10	.	.	38	1	2	.
032 FINLAND	1134	1077	49	.	.	.	7	.	1	.
036 SWITZERLAND	5599	3837	879	860	.	.	23	.	.	.
038 AUSTRIA	2243	815	170	1243	.	.	15	.	.	.
040 PORTUGAL	188	42	85	45	.	.	16	.	.	.
042 SPAIN	692	42	543	68	.	.	39	.	.	.
046 MALTA	396	.	.	393	.	.	3	.	.	.
048 YUGOSLAVIA	623	383	6	234	.	.	.	.	.	.

Bestimmung Destination / Nimexe	Werte 1000 ECU Valeurs									
	EUR 10	Deutschland	France	Italia	Nederland	Belg.-Lux.	UK	Ireland	Danmark	Ελλάδα
7373.54										
624 ISRAEL	1723	.	1723	.	.	.	.	.	.	.
664 INDE	1052	1	448	.	.	.	603	.	.	.
706 SINGAPOUR	293	.	293	.	.	.	.	.	.	.
728 COREE DU SUD	103	.	103	.	.	.	.	.	.	.
732 JAPON	177	.	177	.	.	.	.	.	.	.
736 T'AI-WAN	108	.	108	.	.	.	.	.	.	.
800 AUSTRALIE	284	.	284	.	.	.	.	.	.	.
804 NOUV.ZELANDE	232	.	227	.	.	.	5	.	.	.
1000 M O N D E	**30665**	**1234**	**22132**	**1457**	.	.	**5841**	**1**	.	.
1010 INTRA-CE	**12653**	**293**	**10650**	**936**	.	.	**773**	**1**	.	.
1011 EXTRA-CE	**18010**	**941**	**11481**	**520**	.	.	**5058**	.	.	.
1020 CLASSE 1	12380	921	7577	249	.	.	3633	.	.	.
1021 A E L E	1733	147	1498	15	.	.	73	.	.	.
1030 CLASSE 2	4881	1	3445	.	.	.	1435	.	.	.
1031 ACP (63)	120	.	39	.	.	.	81	.	.	.
1040 CLASSE 3	749	19	459	271	.	.	.	.	.	.
7373.55 ANGLES, SHAPES AND SECTIONS OTHER THAN FROM COILS FOR RE-ROLLING; BARS AND RODS, OF S, PB AND P STEELS, SIMPLY COLD-FORMED OR COLD-FINISHED										
PROFILE -AUSGEN. AUS BANDSTAHL ODER BLECHEN-, STABSTAHL, AUS SCHWEFEL-, BLEI-, PHOSPHORSTAHL, NUR KALT HER-OD.FERTIGGESTELLT										
001 FRANCE	17120	7390	.	9455	.	4	85	.	186	.
002 BELG.-LUXBG.	2456	1268	267	30	429	.	122	.	340	.
003 PAYS-BAS	2688	2294	23	.	.	.	263	.	108	.
004 RF ALLEMAGNE	7611	.	1084	4666	137	.	1839	.	85	.
005 ITALIE	677	94	534	.	.	.	49	.	.	.
006 ROYAUME-UNI	2489	1502	326	540	18	.	.	76	27	.
007 IRLANDE	720	48	.	16	.	.	655	.	1	.
008 DANEMARK	2428	2400	3	.	.	.	25	.	.	.
009 GRECE	889	193	.	696	.	.	.	.	.	.
028 NORVEGE	605	326	.	.	5	.	161	.	113	.
030 SUEDE	4852	486	7	.	.	.	3124	.	1235	.
032 FINLANDE	705	268	51	.	.	.	97	.	289	.
036 SUISSE	4018	2573	301	1144	.	.	.	.	.	.
038 AUTRICHE	1711	1691	.	20	.	.	.	.	.	.
040 PORTUGAL	273	56	.	.	.	.	217	.	.	.
048 YOUGOSLAVIE	783	565	.	218	.	.	.	.	.	.
052 TURQUIE	207	171	36	.	.	.	.	.	.	.
056 U.R.S.S.	172	.	.	172	.	.	.	.	.	.
060 POLOGNE	2248	500	256	1492	.	.	.	.	.	.
068 BULGARIE	829	39	.	790	.	.	.	.	.	.
208 ALGERIE	100	100	.	.	.	.	.	.	.	.
220 EGYPTE	522	512	.	.	.	.	2	.	8	.
390 AFR. DU SUD	105	105	.	.	.	.	.	.	.	.
400 ETATS-UNIS	7024	52	904	258	.	.	5810	.	.	.
404 CANADA	756	.	.	2	.	.	606	.	148	.
608 SYRIE	2279	2203	.	.	.	.	76	.	.	.
616 IRAN	3372	3338	.	.	.	.	34	.	.	.
624 ISRAEL	125	91	.	10	.	.	24	.	.	.
664 INDE	102	65	.	.	.	.	37	.	.	.
720 CHINE	337	337	.	.	.	.	.	.	.	.
800 AUSTRALIE	885	4	.	.	.	.	881	.	.	.
1000 M O N D E	**70163**	**29211**	**3834**	**19632**	**606**	**4**	**14209**	**76**	**2589**	**2**
1010 INTRA-CE	**37278**	**15189**	**2236**	**15404**	**563**	**4**	**3039**	**76**	**747**	.
1011 EXTRA-CE	**32884**	**14022**	**1598**	**4228**	**22**	.	**11170**	.	**1842**	**2**
1020 CLASSE 1	22147	6338	1316	1695	5	.	10960	.	1833	.
1021 A E L E	12216	5399	360	1164	5	.	3603	.	1685	.
1030 CLASSE 2	6980	6699	26	32	17	.	195	.	9	2
1040 CLASSE 3	3757	985	256	2501	.	.	15	.	.	.
7373.59 ANGLES, SHAPES AND SECTIONS OTHER THAN FROM COILS FOR RE-ROLLING; BARS AND RODS, OF ALLOY STEEL, SIMPLY COLD-FORMED OR COLD-FINISHED, NOT WITHIN 7373.53-55										
PROFILE -AUSGEN. AUS BANDSTAHL ODER BLECHEN-, STABSTAHL, AUS LEGIERTEM STAHL, NICHT IN 7373.53 BIS 55 ENTHALTEN										
001 FRANCE	27806	7217	.	20299	.	110	180	.	.	.
002 BELG.-LUXBG.	2312	1046	1027	91	119	.	29	.	.	.
003 PAYS-BAS	3551	3220	4	37	.	42	248	.	.	.
004 RF ALLEMAGNE	18374	.	3982	12828	40	8	1494	.	22	.
005 ITALIE	2700	2063	296	.	6	12	323	.	.	.
006 ROYAUME-UNI	6226	2745	1000	2449	.	.	.	21	11	.
007 IRLANDE	1440	.	341	14	.	3	1082	.	.	.
008 DANEMARK	693	631	.	52	.	.	10	.	.	.
009 GRECE	279	8	135	136	.	.	.	.	.	.
028 NORVEGE	413	365	.	.	.	.	48	.	.	.
030 SUEDE	935	705	50	29	.	.	126	15	10	.
032 FINLANDE	1082	1011	39	2	.	.	29	.	1	.
036 SUISSE	6206	4379	934	767	.	.	126	.	.	.
038 AUTRICHE	2447	1117	170	1128	.	.	32	.	.	.
040 PORTUGAL	247	84	99	49	.	.	15	.	.	.
042 ESPAGNE	865	82	666	80	.	.	37	.	.	.
046 MALTE	362	.	.	359	.	1	2	.	.	.
048 YOUGOSLAVIE	772	480	6	286	.	.	.	.	.	.

Bestimmung Destination / Nimexe	Mengen 1000 kg Quantités: EUR 10	Deutschland	France	Italia	Nederland	Belg.-Lux.	UK	Ireland	Danmark	Ἑλλάδα
7373.59										
052 TURKEY	414	268	131	15	.	.	.	.	.	.
056 SOVIET UNION	9981	8	595	9378	.	.	.	.	.	.
060 POLAND	1572	563	401	608	.	.	.	.	.	.
064 HUNGARY	2343	1547	4	792	.	.	.	.	.	.
066 ROMANIA	55	41	14	.	.	.	.	.	.	.
068 BULGARIA	1606	928	2	676	.	.	.	.	.	.
208 ALGERIA	500	204	296	.	.	.	.	.	.	.
220 EGYPT	306	305	1	.	.	.	.	.	.	.
334 ETHIOPIA	10	.	.	.	.	.	10	.	.	.
390 SOUTH AFRICA	187	1	1	15	.	.	170	.	.	.
400 USA	4425	300	365	2372	.	.	1388	.	.	.
404 CANADA	528	16	.	118	.	.	394	.	.	.
412 MEXICO	425	334	.	.	.	.	91	.	.	.
462 MARTINIQUE	60	.	60	.	.	.	.	.	.	.
528 ARGENTINA	50	47	3	.	.	.	.	.	.	.
612 IRAQ	147	147	.	.	.	.	.	.	.	.
616 IRAN	260	260	.	.	.	.	.	.	.	.
624 ISRAEL	564	164	140	40	.	.	220	.	.	.
632 SAUDI ARABIA	229	86	111	1	.	.	31	.	.	.
647 U.A.EMIRATES	128	46	.	79	.	.	3	.	.	.
664 INDIA	417	252	13	106	.	.	46	.	.	.
676 BURMA	41	41	.	.	.	.	.	.	.	.
680 THAILAND	141	141	.	.	.	.	.	.	.	.
706 SINGAPORE	118	103	.	.	.	.	15	.	.	.
720 CHINA	4428	596	383	3449	.	.	.	.	.	.
728 SOUTH KOREA	7	7	.	.	.	.	.	.	.	.
800 AUSTRALIA	256	85	.	.	.	.	171	.	.	.
1000 W O R L D	**107207**	**28622**	**11157**	**61261**	**197**	**55**	**5861**	**33**	**21**	.
1010 INTRA-EC	**65529**	**14890**	**6702**	**40626**	**197**	**55**	**3008**	**33**	**18**	.
1011 EXTRA-EC	**41682**	**13732**	**4457**	**20635**	.	**1**	**2853**	**1**	**3**	.
1020 CLASS 1	17639	7662	2268	5374	.	1	2330	1	3	.
1021 EFTA COUNTR.	10088	6561	1222	2159	.	.	143	1	2	.
1030 CLASS 2	4000	2328	790	359	.	.	523	.	.	.
1031 ACP (63)	170	6	99	27	.	.	38	.	.	.
1040 CLASS 3	20043	3742	1398	14903	.	.	.	.	.	.
7373.72 BARS, RODS, HOLLOW MINING DRILL STEEL, ANGLES, SHAPES AND SECTIONS OF ALLOY STEEL, SIMPLY CLAD, HOT-ROLLED OR EXTRUDED BARRES ET PROFILES, EN ACIERS ALLIES, SIMPL. PLAQUES, LAMINES OU FILES A CHAUD										
004 FR GERMANY	54	.	31	23	.	.	.	.	.	.
044 GIBRALTAR	90	.	.	.	.	.	90	.	.	.
1000 W O R L D	**411**	.	**212**	**44**	.	.	**155**	.	.	.
1010 INTRA-EC	**121**	.	**58**	**23**	.	.	**40**	.	.	.
1011 EXTRA-EC	**289**	.	**154**	**20**	.	.	**115**	.	.	.
1020 CLASS 1	143	.	8	20	.	.	115	.	.	.
1030 CLASS 2	146	.	146	.	.	.	.	.	.	.
7373.74 BARS, RODS, HOLLOW MINING DRILL STEEL, ANGLES, SHAPES AND SECTIONS OF ALLOY STEEL, SIMPLY CLAD, COLD-FORMED OR COLD-FINISHED BARRES ET PROFILES, EN ACIERS ALLIES, SIMPL. PLAQUES, OBTENUS OU PARACHEVES A FROID										
001 FRANCE	88	.	.	.	.	88	.	.	.	.
004 FR GERMANY	211	.	11	197	3	.	.	.	.	.
1000 W O R L D	**350**	.	**33**	**199**	**3**	**114**	**1**	.	.	.
1010 INTRA-EC	**324**	.	**26**	**197**	**3**	**98**	.	.	.	.
1011 EXTRA-EC	**25**	.	**7**	**2**	.	**16**	.	.	.	.
7373.83 BARS, RODS, HOLLOW MINING DRILL STEEL, ANGLES, SHAPES AND SECTIONS OF STAINLESS OR HEAT-RESISTING ALLOY STEEL, SURFACE-WORKED BARRES ET PROFILES, EN ACIERS INOXYDABLES OU REFRACTAIRES, OUVRES A LA SURFACE										
001 FRANCE	291	258	.	3	.	6	24	.	.	.
002 BELG.-LUXBG.	133	72	.	.	61	.	.	.	.	.
003 NETHERLANDS	497	469	.	1	.	.	27	.	.	.
004 FR GERMANY	1998	.	22	821	1152	.	3	.	.	.
005 ITALY	127	54	6	.	64	.	3	.	.	.
006 UTD. KINGDOM	151	54	9	60	1	.	.	27	.	.
008 DENMARK	182	120	.	.	61	.	1	.	.	.
028 NORWAY	181	177	.	.	4	.	.	.	.	.
030 SWEDEN	299	292	.	.	7	.	.	.	.	.
036 SWITZERLAND	321	306	.	.	14	.	.	.	.	1
038 AUSTRIA	51	47	.	.	4	.	.	.	.	.
048 YUGOSLAVIA	31	24	.	7	.	.	.	.	.	.
400 USA	342	174	.	75	.	.	93	.	.	.
404 CANADA	137	127	.	8	.	.	2	.	.	.
632 SAUDI ARABIA	6	.	.	.	6	.	.	.	.	.
720 CHINA	126	.	.	126	.	.	.	.	.	.
800 AUSTRALIA	36	35	.	.	1	.	.	.	.	.
1000 W O R L D	**5063**	**2310**	**51**	**1109**	**1389**	**7**	**169**	**27**	**1**	.

Bestimmung Destination / Nimexe	Werte 1000 ECU Valeurs: EUR 10	Deutschland	France	Italia	Nederland	Belg.-Lux.	UK	Ireland	Danmark	Ἑλλάδα
7373.59										
052 TURQUIE	520	340	151	29	.	.	.	.	.	.
056 U.R.S.S.	7322	10	467	6845	.	.	.	.	.	.
060 POLOGNE	1703	741	350	612	.	.	.	.	.	.
064 HONGRIE	2066	1319	26	721	.	.	.	.	.	.
066 ROUMANIE	141	89	52	.	.	.	.	.	.	.
068 BULGARIE	1153	685	26	442	.	.	.	.	.	.
208 ALGERIE	543	197	346	.	.	.	.	.	.	.
220 EGYPTE	277	265	12	.	.	.	.	.	.	.
334 ETHIOPIE	110	.	.	.	.	.	110	.	.	.
390 AFR. DU SUD	352	3	14	28	.	.	307	.	.	.
400 ETATS-UNIS	7646	949	504	3485	.	.	2708	.	.	.
404 CANADA	1222	49	6	225	.	.	942	.	.	.
412 MEXIQUE	600	473	.	.	.	.	127	.	.	.
462 MARTINIQUE	180	.	180	.	.	.	.	.	.	.
528 ARGENTINE	139	127	12	.	.	.	.	.	.	.
612 IRAQ	180	176	.	4	.	.	.	.	.	.
616 IRAN	272	272	.	.	.	.	.	.	.	.
624 ISRAEL	2193	203	1533	34	.	.	423	.	.	.
632 ARABIE SAOUD	389	87	248	3	.	.	51	.	.	.
647 EMIRATS ARAB	107	41	.	58	.	.	8	.	.	.
664 INDE	725	400	29	118	.	.	178	.	.	.
676 BIRMANIE	151	151	.	.	.	.	.	.	.	.
680 THAILANDE	217	217	.	.	.	.	.	.	.	.
706 SINGAPOUR	181	123	.	.	.	.	58	.	.	.
720 CHINE	4010	503	354	3153	.	.	.	.	.	.
728 COREE DU SUD	150	150	.	.	.	.	.	.	.	.
800 AUSTRALIE	520	129	.	.	.	.	391	.	.	.
1000 M O N D E	**110814**	**33260**	**13263**	**54498**	**166**	**175**	**9370**	**36**	**46**	.
1010 INTRA-CE	**63382**	**16930**	**6786**	**35907**	**166**	**174**	**3365**	**21**	**33**	.
1011 EXTRA-CE	**47430**	**16330**	**6475**	**18591**	.	**1**	**6005**	**15**	**13**	.
1020 CLASSE 1	23723	9705	2651	6478	.	1	4861	15	12	.
1021 A E L E	11360	7661	1292	1975	.	.	406	15	11	.
1030 CLASSE 2	7236	3203	2548	340	.	.	1144	.	1	.
1031 ACP (63)	298	11	108	14	.	.	165	.	.	.
1040 CLASSE 3	16469	3421	1275	11773	.	.	.	.	.	.
7373.72 BARS, RODS, HOLLOW MINING DRILL STEEL, ANGLES, SHAPES AND SECTIONS OF ALLOY STEEL, SIMPLY CLAD, HOT-ROLLED OR EXTRUDED STABSTAHL UND PROFILE, AUS LEGIERTEM STAHL, NUR PLATTIERT, WARM GEWALZT ODER STRANGGEPRESST										
004 RF ALLEMAGNE	364	.	349	15	.	.	.	.	.	.
044 GIBRALTAR	100	.	.	.	.	.	100	.	.	.
1000 M O N D E	**816**	.	**630**	**31**	.	.	**155**	.	.	.
1010 INTRA-CE	**494**	.	**437**	**15**	.	.	**42**	.	.	.
1011 EXTRA-CE	**321**	.	**193**	**16**	.	.	**112**	.	.	.
1020 CLASSE 1	171	.	44	15	.	.	112	.	.	.
1030 CLASSE 2	150	.	149	1	.	.	.	.	.	.
7373.74 BARS, RODS, HOLLOW MINING DRILL STEEL, ANGLES, SHAPES AND SECTIONS OF ALLOY STEEL, SIMPLY CLAD, COLD-FORMED OR COLD-FINISHED STABSTAHL UND PROFILE, AUS LEGIERTEM STAHL, NUR PLATTIERT, KALT HER- ODER FERTIGGESTELLT										
001 FRANCE	120	.	.	.	.	120	.	.	.	.
004 RF ALLEMAGNE	255	.	17	231	7	.	.	.	.	.
1000 M O N D E	**495**	.	**58**	**237**	**7**	**193**	.	.	.	.
1010 INTRA-CE	**422**	.	**50**	**231**	**7**	**134**	.	.	.	.
1011 EXTRA-CE	**72**	.	**8**	**5**	.	**59**	.	.	.	.
7373.83 BARS, RODS, HOLLOW MINING DRILL STEEL, ANGLES, SHAPES AND SECTIONS OF STAINLESS OR HEAT-RESISTING ALLOY STEEL, SURFACE-WORKED STABSTAHL UND PROFILE, AUS KORROSIONS- ODER HITZEBESTAENDIGEM STAHL, MIT OBERFLAECHENBEARBEITUNG										
001 FRANCE	817	738	.	8	.	13	58	.	.	.
002 BELG.-LUXBG.	309	146	.	.	163	.	.	.	.	.
003 PAYS-BAS	1367	1308	.	3	.	2	54	.	.	.
004 RF ALLEMAGNE	4342	.	81	1727	2527	.	7	.	.	.
005 ITALIE	313	146	30	.	127	.	10	.	.	.
006 ROYAUME-UNI	272	148	32	35	2	.	.	55	.	.
008 DANEMARK	512	375	.	.	135	.	2	.	.	.
028 NORVEGE	468	457	.	.	11	.	.	.	.	.
030 SUEDE	765	746	.	.	17	.	.	.	.	.
036 SUISSE	1216	1154	19	6	33	.	.	.	.	4
038 AUTRICHE	122	113	.	.	9	.	.	.	.	.
048 YOUGOSLAVIE	100	84	.	16	.	.	.	.	.	.
400 ETATS-UNIS	837	497	11	101	.	.	228	.	.	.
404 CANADA	354	323	.	21	.	.	10	.	.	.
632 ARABIE SAOUD	374	.	.	.	374	.	.	.	.	.
720 CHINE	165	.	.	165	.	.	.	.	.	.
800 AUSTRALIE	108	106	.	.	2	.	.	.	.	.
1000 M O N D E	**13019**	**6657**	**301**	**2115**	**3433**	**16**	**438**	**55**	**4**	.

Bestimmung Destination / Nimexe	Mengen 1000 kg Quantités: EUR 10	Deutschland	France	Italia	Nederland	Belg.-Lux.	UK	Ireland	Danmark	Ελλάδα
7373.83										
1010 INTRA-EC	3390	1031	38	885	1343	7	59	27	.	.
1011 EXTRA-EC	1673	1279	13	224	46	.	110	.	1	.
1020 CLASS 1	1445	1207	.	97	39	.	101	.	1	.
1021 EFTA COUNTR.	874	835	.	.	38	.	.	.	1	.
1030 CLASS 2	57	28	13	.	7	.	9	.	.	.
1040 CLASS 3	171	44	.	127	.	.	.	.	.	.
7373.89 BARS, RODS, HOLLOW MINING DRILL STEEL, ANGLES, SHAPES AND SECTIONS OF ALLOY STEEL, NOT STAINLESS OR HEAT-RESISTING, SURFACE-WORKED										
BARRES ET PROFILES, EN ACIERS ALLIES, SAUF INOXYDABLES OU REFRACTAIRES, OUVRES A LA SURFACE										
001 FRANCE	3497	1271	.	2134	.	74	18	.	.	.
002 BELG.-LUXBG.	685	269	339	.	77	.	.	.	.	.
003 NETHERLANDS	584	454	.	78	.	4	48	.	.	.
004 FR GERMANY	4718	.	2677	1995	27	.	19	.	.	.
005 ITALY	1132	385	732	.	.	2	13	.	.	.
006 UTD. KINGDOM	518	212	1	304	.	1	.	.	.	.
007 IRELAND	88	1	.	36	.	.	51	.	.	.
008 DENMARK	375	349	.	22	.	.	4	.	.	.
009 GREECE	85	83	.	2	.	.	.	.	.	.
028 NORWAY	91	91	.	.	.	.	.	.	.	.
030 SWEDEN	268	266	.	.	.	.	2	.	.	.
036 SWITZERLAND	1036	897	106	12	.	.	21	.	.	.
038 AUSTRIA	292	246	2	42	2	.	.	.	.	.
042 SPAIN	86	4	77	3	.	.	2	.	.	.
048 YUGOSLAVIA	158	37	.	121	.	.	.	.	.	.
052 TURKEY	79	42	.	37	.	.	.	.	.	.
208 ALGERIA	44	21	23	.	.	.	.	.	.	.
390 SOUTH AFRICA	73	68	.	.	.	.	5	.	.	.
400 USA	2211	1954	.	17	.	.	240	.	.	.
404 CANADA	2962	2848	.	.	.	.	114	.	.	.
616 IRAN	38	1	.	37	.	.	.	.	.	.
624 ISRAEL	363	322	.	44	.	.	17	.	.	.
706 SINGAPORE	197	186	.	.	.	.	11	.	.	.
800 AUSTRALIA	562	540	.	9	.	.	13	.	.	.
804 NEW ZEALAND	156	134	.	.	.	.	22	.	.	.
1000 W O R L D	20729	10834	4057	5020	112	82	622	.	.	2
1010 INTRA-EC	11682	3025	3749	4571	103	82	152	.	.	.
1011 EXTRA-EC	9046	7809	307	449	8	1	470	.	2	.
1020 CLASS 1	8015	7163	187	241	2	.	420	.	2	.
1021 EFTA COUNTR.	1722	1530	110	54	2	.	24	.	2	.
1030 CLASS 2	920	582	120	161	6	1	50	.	.	.
1040 CLASS 3	113	65	.	48	.	.	.	.	.	.
7374 HOOP AND STRIP, OF ALLOY STEEL										
FEUILLARDS EN ACIERS ALLIES										
7374.21 'ELECTRICAL' HOOP AND STRIP OF ALLOY STEEL, SIMPLY HOT-ROLLED										
FEUILLARDS EN ACIERS ALLIES, MAGNETIQUES, SIMPLEMENT LAMINES A CHAUD										
001 FRANCE	327	.	.	327	.	.	.	.	.	.
004 FR GERMANY	550	.	8	521	.	.	21	.	.	.
048 YUGOSLAVIA	109	.	.	109	.	.	.	.	.	.
1000 W O R L D	1151	.	32	1070	.	.	49	.	.	.
1010 INTRA-EC	943	.	32	867	.	.	44	.	.	.
1011 EXTRA-EC	208	.	.	203	.	.	5	.	.	.
1020 CLASS 1	186	.	.	182	.	.	4	.	.	.
7374.23 HOOP AND STRIP OF STAINLESS OR HEAT-RESISTING ALLOY STEEL, SIMPLY HOT-ROLLED										
FEUILLARDS EN ACIERS INOXYDABLES OU REFRACTAIRES, SIMPLEMENT LAMINES A CHAUD										
001 FRANCE	165	38	.	.	.	113	14	.	.	.
002 BELG.-LUXBG.	76	57	3	.	16	.	.	.	.	.
003 NETHERLANDS	622	46	202	.	.	370	4	.	.	.
004 FR GERMANY	694	.	29	20	59	565	21	.	.	.
005 ITALY	411	8	46	.	.	334	23	.	.	.
006 UTD. KINGDOM	1716	1670	2	42	2	.	.	.	.	.
028 NORWAY	35	.	19	.	.	.	.	.	16	.
036 SWITZERLAND	685	77	522	68	.	18	.	.	.	.
038 AUSTRIA	1177	1174	.	.	1	2	.	.	.	.
048 YUGOSLAVIA	59	22	.	37	.	.	.	.	.	.
216 LIBYA	53	.	.	53	.	.	.	.	.	.
400 USA	828	7	556	.	.	265	.	.	.	.
1000 W O R L D	6919	3170	1440	254	78	1669	265	.	43	.
1010 INTRA-EC	3697	1819	282	63	77	1382	74	.	.	.
1011 EXTRA-EC	3222	1351	1158	191	1	287	191	.	43	.
1020 CLASS 1	2890	1340	1101	116	1	287	2	.	43	.
1021 EFTA COUNTR.	1939	1265	542	68	1	19	1	.	43	.
1030 CLASS 2	313	11	58	55	.	.	189	.	.	.

Bestimmung Destination / Nimexe	Werte 1000 ECU Valeurs: EUR 10	Deutschland	France	Italia	Nederland	Belg.-Lux.	UK	Ireland	Danmark	Ελλάδα
7373.83										
1010 INTRA-CE	8022	2872	209	1772	2961	15	138	55	.	.
1011 EXTRA-CE	4997	3784	92	342	473	1	301	.	4	.
1020 CLASSE 1	4135	3576	31	174	94	.	256	.	4	.
1021 A E L E	2634	2513	19	6	92	.	.	.	4	.
1030 CLASSE 2	573	88	61	.	379	1	44	.	.	.
1040 CLASSE 3	288	120	.	168	.	.	.	.	.	.
7373.89 BARS, RODS, HOLLOW MINING DRILL STEEL, ANGLES, SHAPES AND SECTIONS OF ALLOY STEEL, NOT STAINLESS OR HEAT-RESISTING, SURFACE-WORKED										
STABSTAHL UND PROFILE, AUS LEGIERTEM STAHL, KEIN KORROSIONS- ODER HITZEBESTAENDIGER, MIT OBERFLAECHENBEARBEITUNG										
001 FRANCE	3745	1988	.	1648	.	75	34	.	.	.
002 BELG.-LUXBG.	1285	825	301	2	157	.	.	.	.	.
003 PAYS-BAS	1472	1228	.	74	.	7	163	.	.	.
004 RF ALLEMAGNE	3884	.	1833	1931	27	.	93	.	.	.
005 ITALIE	1130	553	494	.	.	2	81	.	.	.
006 ROYAUME-UNI	775	434	5	311	.	3	.	22	.	.
007 IRLANDE	133	6	.	46	.	.	81	.	.	.
008 DANEMARK	581	535	.	24	.	.	22	.	.	.
009 GRECE	123	115	.	8	.	.	.	.	.	.
028 NORVEGE	226	226	.	.	.	.	.	.	.	.
030 SUEDE	629	619	.	.	.	.	10	.	.	.
036 SUISSE	1990	1662	259	16	.	.	53	.	.	.
038 AUTRICHE	595	558	6	24	7	.	.	.	.	.
042 ESPAGNE	102	17	59	4	.	.	22	.	.	.
048 YOUGOSLAVIE	272	156	.	116	.	.	.	.	.	.
052 TURQUIE	140	71	.	69	.	.	.	.	.	.
208 ALGERIE	114	34	80	.	.	.	.	.	.	.
390 AFR. DU SUD	147	116	.	.	.	.	31	.	.	.
400 ETATS-UNIS	3907	2563	9	37	.	1	1297	.	.	.
404 CANADA	4424	4190	.	.	.	.	234	.	.	.
616 IRAN	121	3	.	118	.	.	.	.	.	.
624 ISRAEL	543	414	.	24	.	.	105	.	.	.
706 SINGAPOUR	330	286	.	.	.	.	44	.	.	.
800 AUSTRALIE	685	638	.	16	.	.	31	.	.	.
804 NOUV.ZELANDE	329	236	.	.	.	.	93	.	.	.
1000 M O N D E	28400	17792	3219	4584	220	93	2465	22	5	.
1010 INTRA-CE	13129	5685	2634	4043	184	86	475	22	.	.
1011 EXTRA-CE	15271	12107	585	541	36	7	1990	.	5	.
1020 CLASSE 1	13585	11170	346	282	7	2	1773	.	5	.
1021 A E L E	3533	3141	278	39	7	.	63	.	5	.
1030 CLASSE 2	1526	826	239	210	29	5	217	.	.	.
1040 CLASSE 3	161	111	.	50	.	.	.	.	.	.
7374 HOOP AND STRIP, OF ALLOY STEEL										
BANDSTAHL AUS LEGIERTEM STAHL										
7374.21 'ELECTRICAL' HOOP AND STRIP OF ALLOY STEEL, SIMPLY HOT-ROLLED										
ELEKTROBAND AUS LEGIERTEM STAHL, NUR WARM GEWALZT										
001 FRANCE	184	.	.	184	.	.	.	.	.	.
004 RF ALLEMAGNE	296	.	5	269	.	.	22	.	.	.
048 YOUGOSLAVIE	116	.	.	116	.	.	.	.	.	.
1000 M O N D E	790	2	24	699	.	.	65	.	.	.
1010 INTRA-CE	526	.	23	464	.	.	39	.	.	.
1011 EXTRA-CE	261	1	1	234	.	.	25	.	.	.
1020 CLASSE 1	219	1	1	214	.	.	3	.	.	.
7374.23 HOOP AND STRIP OF STAINLESS OR HEAT-RESISTING ALLOY STEEL, SIMPLY HOT-ROLLED										
BANDSTAHL AUS KORROSIONS- ODER HITZEBESTAENDIGEM STAHL, NUR WARM GEWALZT										
001 FRANCE	292	67	.	.	.	205	20	.	.	.
002 BELG.-LUXBG.	139	110	12	.	17	.	.	.	.	.
003 PAYS-BAS	1227	100	382	.	.	735	10	.	.	.
004 RF ALLEMAGNE	1193	.	36	36	136	934	51	.	.	.
005 ITALIE	648	19	70	.	.	517	42	.	.	.
006 ROYAUME-UNI	2290	2217	3	63	7	.	.	.	.	.
028 NORVEGE	112	.	66	.	.	.	.	.	46	.
038 SUISSE	1641	157	1306	148	.	30	.	.	.	.
038 AUTRICHE	1564	1555	.	.	3	6	.	.	.	.
048 YOUGOSLAVIE	127	48	.	79	.	.	.	.	.	.
216 LIBYE	153	.	.	153	.	.	.	.	.	.
400 ETATS-UNIS	1403	35	930	.	.	438	.	.	.	.
1000 M O N D E	11288	4424	2914	531	165	2875	258	.	121	.
1010 INTRA-CE	5833	2514	504	99	162	2391	163	.	.	.
1011 EXTRA-CE	5456	1910	2411	432	3	484	95	.	121	.
1020 CLASSE 1	5071	1890	2309	255	3	481	14	.	119	.
1021 A E L E	3437	1750	1372	148	3	35	10	.	119	.
1030 CLASSE 2	383	20	102	157	.	3	81	.	.	.

Bestimmung Destination / Nimexe	Mengen 1000 kg Quantités									
	EUR 10	Deutschland	France	Italia	Nederland	Belg.-Lux.	UK	Ireland	Danmark	Ἑλλάδα
7374.29 HOOP AND STRIP OF ALLOY STEEL, NOT 'ELECTRICAL', STAINLESS OR HEAT-RESISTING, SIMPLY HOT-ROLLED										
FEUILLARDS EN ACIERS ALLIES, SAUF MAGNETIQUES, INOXYDABLES OU REFRACTAIRES, SIMPLEMENT LAMINES A CHAUD										
001 FRANCE	8261	5739	.	156	.	2014	352	.	.	.
002 BELG.-LUXBG.	2297	926	1227	.	56	.	88	.	.	.
003 NETHERLANDS	618	618	.	.	.	.	.	.	.	.
004 FR GERMANY	544	.	84	187	19	.	254	.	.	.
005 ITALY	2418	1449	134	.	.	.	835	.	.	.
006 UTD. KINGDOM	1410	1289	113	8	.	.	.	.	.	.
030 SWEDEN	1072	1059	6	.	.	.	7	.	.	.
036 SWITZERLAND	1215	1106	50	56	.	.	3	.	.	.
038 AUSTRIA	5049	5049	.	.	.	.	.	.	.	.
042 SPAIN	2202	313	2	12	.	.	1875	.	.	.
056 SOVIET UNION	2325	45	.	.	.	.	2280	.	.	.
066 ROMANIA	728	728	.	.	.	.	.	.	.	.
400 USA	4978	4347	2	17	.	.	612	.	.	.
404 CANADA	1108	1103	4	.	.	.	1	.	.	.
412 MEXICO	82	53	27	.	.	2	.	.	.	.
508 BRAZIL	310	216	44	.	.	.	50	.	.	.
528 ARGENTINA	27	.	27	.	.	.	.	.	.	.
720 CHINA	804	804	.	.	.	.	.	.	.	.
736 TAIWAN	154	.	3	.	.	.	151	.	.	.
804 NEW ZEALAND	25	.	25	.	.	.	.	.	.	.
1000 W O R L D	**36612**	**25307**	**1793**	**521**	**74**	**2016**	**6901**	.	.	.
1010 INTRA-EC	**15712**	**10093**	**1558**	**377**	**74**	**2014**	**1596**	.	.	.
1011 EXTRA-EC	**20900**	**15215**	**235**	**144**	.	**2**	**5304**	.	.	.
1020 CLASS 1	16250	13266	113	123	.	.	2748	.	.	.
1021 EFTA COUNTR.	7643	7377	78	74	.	.	114	.	.	.
1030 CLASS 2	737	318	122	18	.	2	277	.	.	.
1040 CLASS 3	3914	1631	.	3	.	.	2280	.	.	.
7374.51 'ELECTRICAL' HOOP AND STRIP OF ALLOY STEEL WITH WATT-LOSS MAX 0.75 WATT, SIMPLY COLD-ROLLED										
FEUILLARDS EN ACIERS ALLIES, MAGNETIQUES, PERTE EN WATT MAXIMUM 0, 75, SIMPLEMENT LAMINES A FROID										
001 FRANCE	5930	3597	.	1831	.	502	.	.	.	.
002 BELG.-LUXBG.	173	.	173	.	.	.	.	.	.	.
003 NETHERLANDS	1582	1372	147	63	.	.	.	.	.	.
004 FR GERMANY	5898	.	4663	1213	.	22	.	.	.	.
005 ITALY	1522	521	996	.	.	5	.	.	.	.
006 UTD. KINGDOM	3629	952	2671	6	.	.	.	.	.	.
007 IRELAND	119	93	26	.	.	.	.	.	.	.
008 DENMARK	1612	1201	411	.	.	.	.	.	.	.
028 NORWAY	425	30	390	.	.	.	5	.	.	.
030 SWEDEN	931	851	80	.	.	.	.	.	.	.
032 FINLAND	153	.	153	.	.	.	.	.	.	.
036 SWITZERLAND	648	429	129	70	.	.	20	.	.	.
038 AUSTRIA	1453	1438	15	.	.	.	.	.	.	.
042 SPAIN	254	.	254	.	.	.	.	.	.	.
048 YUGOSLAVIA	499	.	10	489	.	.	.	.	.	.
052 TURKEY	237	216	.	20	.	1	.	.	.	.
204 MOROCCO	691	.	691	.	.	.	.	.	.	.
390 SOUTH AFRICA	743	262	24	457	.	.	.	.	.	.
400 USA	4882	.	2817	2065	.	.	.	.	.	.
404 CANADA	187	.	187	.	.	.	.	.	.	.
412 MEXICO	697	488	155	54	.	.	.	.	.	.
512 CHILE	316	306	10	.	.	.	.	.	.	.
524 URUGUAY	356	356	.	.	.	.	.	.	.	.
616 IRAN	302	302	.	.	.	.	.	.	.	.
624 ISRAEL	1082	622	73	387	.	.	.	.	.	.
664 INDIA	461	.	.	251	.	210	.	.	.	.
732 JAPAN	216	.	.	216	.	.	.	.	.	.
800 AUSTRALIA	257	.	19	238	.	.	.	.	.	.
1000 W O R L D	**35534**	**13143**	**14184**	**7442**	.	**740**	**25**	.	.	.
1010 INTRA-EC	**20481**	**7736**	**9104**	**3112**	.	**529**	.	.	.	.
1011 EXTRA-EC	**15053**	**5407**	**5080**	**4330**	.	**211**	**25**	.	.	.
1020 CLASS 1	10961	3226	4131	3578	.	1	25	.	.	.
1021 EFTA COUNTR.	3609	2748	766	70	.	.	25	.	.	.
1030 CLASS 2	4027	2142	949	726	.	210	.	.	.	.
7374.52 'ELECTRICAL' HOOP AND STRIP OF ALLOY STEEL WITH WATT-LOSS > 0.75 WATT, SIMPLY COLD-ROLLED										
FEUILLARDS EN ACIERS ALLIES, MAGNETIQUES, PERTE EN WATT PLUS DE 0, 75, SIMPLEMENT LAMINES A FROID										
001 FRANCE	4176	1206	.	2785	.	143	42	.	.	.
002 BELG.-LUXBG.	403	319	48	.	1	.	35	.	.	.
003 NETHERLANDS	4054	4031	23	.	.	.	.	.	.	.
004 FR GERMANY	2283	.	1228	347	12	668	28	.	.	.
005 ITALY	2473	857	412	.	.	1204	.	.	.	.
006 UTD. KINGDOM	2291	2007	56	221	7	.	.	.	.	.
007 IRELAND	159	.	.	22	.	.	137	.	.	.
008 DENMARK	1782	1492	290	.	.	.	.	.	.	.
009 GREECE	367	.	27	340	.	.	.	.	.	.
028 NORWAY	233	.	207	.	.	.	26	.	.	.
032 FINLAND	438	421	15	.	.	.	2	.	.	.

Bestimmung Destination / Nimexe	Werte 1000 ECU Valeurs									
	EUR 10	Deutschland	France	Italia	Nederland	Belg.-Lux.	UK	Ireland	Danmark	Ἑλλάδα
7374.29 HOOP AND STRIP OF ALLOY STEEL, NOT 'ELECTRICAL', STAINLESS OR HEAT-RESISTING, SIMPLY HOT-ROLLED										
BANDSTAHL AUS LEGIERTEM STAHL, KEIN ELEKTROBAND-, KEIN KORROSIONS- ODER HITZEBESTAENDIGER STAHL, NUR WARM GEWALZT										
001 FRANCE	12177	4032	.	88	.	7886	171	.	.	.
002 BELG.-LUXBG.	5837	462	5266	.	31	.	78	.	.	.
003 PAYS-BAS	543	543	.	.	.	.	.	.	.	.
004 RF ALLEMAGNE	819	.	543	109	16	.	151	.	.	.
005 ITALIE	1281	809	44	.	.	.	428	.	.	.
006 ROYAUME-UNI	1699	953	738	8	.	.	.	.	.	.
030 SUEDE	711	628	58	.	.	.	25	.	.	.
036 SUISSE	1184	716	377	72	.	.	19	.	.	.
038 AUTRICHE	5634	5634	.	.	.	.	.	.	.	.
042 ESPAGNE	1033	151	43	34	.	.	805	.	.	.
056 U.R.S.S.	1423	31	.	.	.	.	1392	.	.	.
066 ROUMANIE	500	500	.	.	.	.	.	.	.	.
400 ETATS-UNIS	5386	4811	19	17	2	.	537	.	.	.
404 CANADA	863	832	28	.	.	.	3	.	.	.
412 MEXIQUE	484	253	229	.	.	2	.	.	.	.
508 BRESIL	1207	813	372	.	.	.	22	.	.	.
528 ARGENTINE	192	.	192	.	.	.	.	.	.	.
720 CHINE	404	404	.	.	.	.	.	.	.	.
736 T'AI-WAN	150	.	21	.	.	.	129	.	.	.
804 NOUV.ZELANDE	168	.	168	.	.	.	.	.	.	.
1000 M O N D E	**42601**	**21904**	**8193**	**542**	**49**	**7889**	**4024**	.	.	.
1010 INTRA-CE	**22526**	**6858**	**6592**	**258**	**47**	**7886**	**885**	.	.	.
1011 EXTRA-CE	**20077**	**15046**	**1602**	**285**	**2**	**3**	**3139**	.	.	.
1020 CLASSE 1	15398	12931	728	211	2	.	1526	.	.	.
1021 A E L E	7705	7049	447	117	.	.	92	.	.	.
1030 CLASSE 2	2288	1128	874	62	.	3	221	.	.	.
1040 CLASSE 3	2390	987	.	11	.	.	1392	.	.	.
7374.51 'ELECTRICAL' HOOP AND STRIP OF ALLOY STEEL WITH WATT-LOSS MAX 0.75 WATT, SIMPLY COLD-ROLLED										
ELEKTROBAND AUS LEGIERTEM STAHL, UMMAGNETISIERUNGSVERLUST BIS 0, 75 WATT/KG, NUR KALT GEWALZT										
001 FRANCE	5980	4050	.	1451	.	479	.	.	.	.
002 BELG.-LUXBG.	178	.	178	.	.	.	.	.	.	.
003 PAYS-BAS	1839	1601	172	66	.	.	.	.	.	.
004 RF ALLEMAGNE	7574	.	6297	1262	.	15	.	.	.	.
005 ITALIE	1514	605	906	.	.	3	.	.	.	.
006 ROYAUME-UNI	4382	1153	3223	6	.	.	.	.	.	.
007 IRLANDE	188	156	32	.	.	.	.	.	.	.
008 DANEMARK	1608	1412	196	.	.	.	.	.	.	.
028 NORVEGE	527	38	482	.	.	.	7	.	.	.
030 SUEDE	1221	1113	108	.	.	.	.	.	.	.
032 FINLANDE	169	.	169	.	.	.	.	.	.	.
036 SUISSE	867	538	232	75	.	.	22	.	.	.
038 AUTRICHE	1732	1717	15	.	.	.	.	.	.	.
042 ESPAGNE	266	3	263	.	.	.	.	.	.	.
048 YOUGOSLAVIE	560	4	12	544	.	.	.	.	.	.
052 TURQUIE	283	262	.	20	.	1	.	.	.	.
204 MAROC	888	.	888	.	.	.	.	.	.	.
390 AFR. DU SUD	791	296	27	468	.	.	.	.	.	.
400 ETATS-UNIS	7217	.	4739	2478	.	.	.	.	.	.
404 CANADA	179	.	179	.	.	.	.	.	.	.
412 MEXIQUE	856	597	189	70	.	.	.	.	.	.
512 CHILI	376	365	11	.	.	.	.	.	.	.
524 URUGUAY	544	544	.	.	.	.	.	.	.	.
616 IRAN	325	325	.	.	.	.	.	.	.	.
624 ISRAEL	1405	738	117	550	.	.	.	.	.	.
664 INDE	653	.	.	382	.	271	.	.	.	.
732 JAPON	124	.	.	124	.	.	.	.	.	.
800 AUSTRALIE	294	.	20	274	.	.	.	.	.	.
1000 M O N D E	**42867**	**15644**	**18573**	**7852**	.	**769**	**29**	.	.	.
1010 INTRA-CE	**23287**	**8977**	**11027**	**2785**	.	**498**	.	.	.	.
1011 EXTRA-CE	**19579**	**6667**	**7545**	**5067**	.	**271**	**29**	.	.	.
1020 CLASSE 1	14332	3972	6320	4010	.	1	29	.	.	.
1021 A E L E	4517	3406	1007	75	.	.	29	.	.	.
1030 CLASSE 2	5184	2653	1226	1034	.	271	.	.	.	.
7374.52 'ELECTRICAL' HOOP AND STRIP OF ALLOY STEEL WITH WATT-LOSS > 0.75 WATT, SIMPLY COLD-ROLLED										
ELEKTROBAND AUS LEGIERTEM STAHL, UMMAGNETISIERUNGSVERLUST UEBER 0, 75 WATT/KG, NUR KALT GEWALZT										
001 FRANCE	2995	790	.	2073	.	107	25	.	.	.
002 BELG.-LUXBG.	274	221	26	.	2	.	25	.	.	.
003 PAYS-BAS	2874	2857	17	.	.	.	.	.	.	.
004 RF ALLEMAGNE	2289	.	1536	228	9	491	25	.	.	.
005 ITALIE	1349	620	246	.	.	483	.	.	.	.
006 ROYAUME-UNI	1638	1373	59	183	23	.	.	.	.	.
007 IRLANDE	162	.	.	13	.	.	149	.	.	.
008 DANEMARK	1144	1036	108	.	.	.	.	.	.	.
009 GRECE	228	.	10	218	.	.	.	.	.	.
028 NORVEGE	288	.	257	.	.	.	31	.	.	.
032 FINLANDE	347	330	14	.	.	.	3	.	.	.

Bestimmung Destination / Nimexe	Mengen 1000 kg Quantités									
	EUR 10	Deutschland	France	Italia	Nederland	Belg.-Lux.	UK	Ireland	Danmark	Ελλάδα
7374.52										
036 SWITZERLAND	2355	2192	67	96	.	.	.	.	.	.
038 AUSTRIA	832	737	.	95	.	.	.	.	.	.
040 PORTUGAL	788	64	329	395	.	.	.	.	.	.
042 SPAIN	1637	1110	122	383	.	.	22	.	.	.
048 YUGOSLAVIA	2517	466	266	1785	.	.	.	.	.	.
052 TURKEY	294	294	.	.	.	.	.	.	.	.
056 SOVIET UNION	11632	6001	.	5631	.	.	.	.	.	.
060 POLAND	770	705	26	39	.	.	.	.	.	.
064 HUNGARY	405	15	390	.	.	.	.	.	.	.
068 BULGARIA	796	.	26	770	.	.	.	.	.	.
204 MOROCCO	150	.	85	40	.	25	.	.	.	.
208 ALGERIA	149	149	.	.	.	.	.	.	.	.
400 USA	727	685	.	.	.	.	42	.	.	.
404 CANADA	146	.	146	.	.	.	.	.	.	.
616 IRAN	552	552	.	.	.	.	.	.	.	.
624 ISRAEL	569	459	23	87	.	.	.	.	.	.
664 INDIA	331	331	.	.	.	.	.	.	.	.
680 THAILAND	291	291	.	.	.	.	.	.	.	.
1000 W O R L D	**44031**	**24594**	**3862**	**13106**	**20**	**2069**	**380**	.	.	.
1010 INTRA-EC	**17985**	**9912**	**2082**	**3715**	**20**	**2015**	**241**	.	.	.
1011 EXTRA-EC	**26047**	**14682**	**1780**	**9392**	.	**54**	**139**	.	.	.
1020 CLASS 1	10045	6018	1152	2780	.	.	95	.	.	.
1021 EFTA COUNTR.	4689	3454	618	586	.	.	31	.	.	.
1030 CLASS 2	2388	1943	186	161	.	54	44	.	.	.
1040 CLASS 3	13611	6720	441	6450	.	.	.	.	.	.
7374.53 HOOP AND STRIP OF STAINLESS OR HEAT-RESISTING ALLOY STEEL, SIMPLY COLD-ROLLED										
FEUILLARDS EN ACIERS INOXYDABLES OU REFRACTAIRES, SIMPLEMENT LAMINES A FROID										
001 FRANCE	7248	4921	.	778	15	1238	296	.	.	.
002 BELG.-LUXBG.	3461	1340	1500	313	219	.	71	18	.	.
003 NETHERLANDS	7503	3799	2082	60	.	1509	53	.	.	.
004 FR GERMANY	27769	.	20752	1663	446	2717	2011	.	180	.
005 ITALY	18182	6316	10578	.	.	1000	265	.	23	.
006 UTD. KINGDOM	11598	4729	4978	1349	452	88	.	2	.	.
007 IRELAND	189	32	73	.	.	5	78	.	1	.
008 DENMARK	3052	2739	258	6	4	.	45	.	.	.
009 GREECE	943	176	471	32	.	1	263	.	.	.
028 NORWAY	234	52	159	.	1	.	5	.	17	.
030 SWEDEN	5562	1465	3230	21	18	667	85	.	76	.
032 FINLAND	2371	1442	222	.	.	673	30	.	4	.
036 SWITZERLAND	11849	6938	4250	370	1	17	273	.	.	.
038 AUSTRIA	1639	1359	219	61	.	.	.	.	.	.
040 PORTUGAL	722	68	390	108	.	48	108	.	.	.
042 SPAIN	2542	626	1119	80	.	659	58	.	.	.
048 YUGOSLAVIA	2157	1467	413	277	.	.	.	.	.	.
052 TURKEY	636	525	31	44	.	.	36	.	.	.
056 SOVIET UNION	2849	941	1583	223	.	.	102	.	.	.
060 POLAND	982	383	257	333	.	.	9	.	.	.
062 CZECHOSLOVAK	326	43	109	42	.	.	132	.	.	.
064 HUNGARY	1137	786	314	32	.	.	5	.	.	.
066 ROMANIA	207	207	.	.	.	.	.	.	.	.
068 BULGARIA	270	209	16	45	.	.	.	.	.	.
204 MOROCCO	421	105	207	19	.	.	90	.	.	.
208 ALGERIA	1085	797	284	.	.	.	4	.	.	.
216 LIBYA	251	.	.	251	.	.	.	.	.	.
220 EGYPT	154	.	37	.	.	.	117	.	.	.
346 KENYA	25	.	.	.	.	.	25	.	.	.
352 TANZANIA	25	.	.	.	.	.	25	.	.	.
390 SOUTH AFRICA	335	151	91	.	.	.	93	.	.	.
400 USA	5505	657	3373	268	1	391	815	.	.	.
404 CANADA	3428	1246	1259	29	.	720	174	.	.	.
412 MEXICO	124	75	46	.	.	.	3	.	.	.
480 COLOMBIA	28	17	.	.	.	.	11	.	.	.
484 VENEZUELA	105	2	103	.	.	.	.	.	.	.
508 BRAZIL	71	25	.	.	.	.	46	.	.	.
528 ARGENTINA	35	7	28	.	.	.	.	.	.	.
604 LEBANON	121	95	26	.	.	.	.	.	.	.
608 SYRIA	96	57	39	.	.	.	.	.	.	.
616 IRAN	122	122	.	.	.	.	.	.	.	.
624 ISRAEL	405	63	302	7	.	1	32	.	.	.
628 JORDAN	21	.	.	.	.	.	21	.	.	.
632 SAUDI ARABIA	122	122	.	.	.	.	.	.	.	.
662 PAKISTAN	1045	128	212	.	13	8	684	.	.	.
664 INDIA	527	7	.	.	.	.	520	.	.	.
669 SRI LANKA	24	.	.	.	.	.	24	.	.	.
680 THAILAND	714	67	598	.	.	.	49	.	.	.
700 INDONESIA	34	.	.	.	.	.	34	.	.	.
701 MALAYSIA	34	4	15	.	.	.	15	.	.	.
706 SINGAPORE	65	.	65	.	.	.	.	.	.	.
728 SOUTH KOREA	124	.	124	.	.	.	.	.	.	.
732 JAPAN	36	1	10	.	.	6	19	.	.	.
736 TAIWAN	2826	646	729	4	.	.	1447	.	.	.
740 HONG KONG	2507	863	1304	.	.	.	340	.	.	.

Bestimmung Destination / Nimexe	Werte 1000 ECU Valeurs									
	EUR 10	Deutschland	France	Italia	Nederland	Belg.-Lux.	UK	Ireland	Danmark	Ελλάδα
7374.52										
036 SUISSE	1856	1734	52	70	.	.	.	.	.	.
038 AUTRICHE	598	529	.	69	.	.	.	.	.	.
040 PORTUGAL	626	77	235	314	.	.	.	.	.	.
042 ESPAGNE	1136	736	95	288	.	.	17	.	.	.
048 YOUGOSLAVIE	1719	411	182	1126	.	.	.	.	.	.
052 TURQUIE	216	216	.	.	.	.	.	.	.	.
056 U.R.S.S.	7005	3523	.	3482	.	.	.	.	.	.
060 POLOGNE	475	431	21	23	.	.	.	.	.	.
064 HONGRIE	348	13	335	.	.	.	.	.	.	.
068 BULGARIE	470	.	28	442	.	.	.	.	.	.
204 MAROC	125	.	86	23	.	.	16	.	.	.
208 ALGERIE	124	124	.	.	.	.	.	.	.	.
400 ETATS-UNIS	626	570	.	.	.	.	56	.	.	.
404 CANADA	170	.	170	.	.	.	.	.	.	.
616 IRAN	406	406	.	.	.	.	.	.	.	.
624 ISRAEL	421	341	19	61	.	.	.	.	.	.
664 INDE	225	225	.	.	.	.	.	.	.	.
680 THAILANDE	207	207	.	.	.	.	.	.	.	.
1000 M O N D E	**30690**	**16941**	**3544**	**8678**	**35**	**1120**	**372**	.	.	.
1010 INTRA-CE	**12956**	**6897**	**2002**	**2716**	**35**	**1080**	**226**	.	.	.
1011 EXTRA-CE	**17735**	**10045**	**1542**	**5962**	.	**40**	**146**	.	.	.
1020 CLASSE 1	7658	4650	1005	1894	.	.	109	.	.	.
1021 A E L E	3756	2709	557	454	.	.	36	.	.	.
1030 CLASSE 2	1766	1428	152	109	.	40	37	.	.	.
1040 CLASSE 3	8312	3967	385	3960	.	.	.	.	.	.
7374.53 HOOP AND STRIP OF STAINLESS OR HEAT-RESISTING ALLOY STEEL, SIMPLY COLD-ROLLED										
BANDSTAHL AUS KORROSIONS- ODER HITZEBESTAENDIGEM STAHL, NUR KALTGEWALZT										
001 FRANCE	16306	11818	.	1336	23	2160	969	.	.	.
002 BELG.-LUXBG.	6927	2818	2936	432	470	.	256	15	.	.
003 PAYS-BAS	17441	9880	4136	86	.	3157	182	.	.	.
004 RF ALLEMAGNE	55806	.	40196	2959	974	6397	4988	.	292	.
005 ITALIE	33937	12975	18433	.	1	1974	503	.	51	.
006 ROYAUME-UNI	26134	13384	9620	2241	663	219	.	7	.	.
007 IRLANDE	509	67	156	.	.	10	273	.	3	.
008 DANEMARK	6386	5663	599	12	8	.	104	.	.	.
009 GRECE	1944	318	840	48	.	3	735	.	.	.
028 NORVEGE	513	140	303	.	2	.	19	.	49	.
030 SUEDE	11047	3487	5641	45	45	1385	239	.	205	.
032 FINLANDE	4556	2680	410	.	.	1392	54	.	20	.
036 SUISSE	28361	18247	8382	877	10	33	812	.	.	.
038 AUTRICHE	4215	3711	393	106	.	.	5	.	.	.
040 PORTUGAL	1406	150	724	219	.	96	217	.	.	.
042 ESPAGNE	5515	1710	2149	123	.	1261	272	.	.	.
048 YOUGOSLAVIE	4962	3572	732	658	.	.	.	.	.	.
052 TURQUIE	1494	1248	40	53	.	.	153	.	.	.
056 U.R.S.S.	5546	1887	2838	507	.	.	314	.	.	.
060 POLOGNE	1828	805	563	435	.	.	25	.	.	.
062 TCHECOSLOVAQ	1169	180	277	99	.	.	613	.	.	.
064 HONGRIE	2268	1602	559	51	.	.	56	.	.	.
066 ROUMANIE	726	726	.	.	.	.	.	.	.	.
068 BULGARIE	533	431	25	77	.	.	.	.	.	.
204 MAROC	1045	142	391	52	.	.	460	.	.	.
208 ALGERIE	1742	1315	415	.	.	.	12	.	.	.
216 LIBYE	739	2	.	734	.	1	2	.	.	.
220 EGYPTE	614	3	63	.	.	.	548	.	.	.
346 KENYA	114	.	.	.	.	.	114	.	.	.
352 TANZANIE	115	.	.	.	.	.	115	.	.	.
390 AFR. DU SUD	1390	874	161	.	.	.	355	.	.	.
400 ETATS-UNIS	14726	3276	6875	538	7	702	3328	.	.	.
404 CANADA	9338	4846	2573	60	.	1297	562	.	.	.
412 MEXIQUE	450	232	206	.	.	.	12	.	.	.
480 COLOMBIE	195	119	.	.	.	.	76	.	.	.
484 VENEZUELA	203	4	199	.	.	.	.	.	.	.
508 BRESIL	366	135	.	.	.	.	231	.	.	.
528 ARGENTINE	106	36	70	.	.	.	.	.	.	.
604 LIBAN	177	128	49	.	.	.	.	.	.	.
608 SYRIE	143	81	62	.	.	.	.	.	.	.
616 IRAN	313	311	.	.	.	.	2	.	.	.
624 ISRAEL	980	169	646	13	.	3	149	.	.	.
628 JORDANIE	132	.	.	.	.	.	132	.	.	.
632 ARABIE SAOUD	379	378	.	.	1	.	.	.	.	.
662 PAKISTAN	1108	116	264	.	18	7	703	.	.	.
664 INDE	1958	14	.	.	.	.	1944	.	.	.
669 SRI LANKA	115	.	.	.	.	.	115	.	.	.
680 THAILANDE	1004	123	811	.	.	.	70	.	.	.
700 INDONESIE	180	4	.	.	3	.	173	.	.	.
701 MALAYSIA	102	23	13	.	.	.	66	.	.	.
706 SINGAPOUR	129	10	117	.	.	.	2	.	.	.
728 COREE DU SUD	267	.	267	.	.	.	.	.	.	.
732 JAPON	119	7	18	.	.	29	65	.	.	.
736 T'AI-WAN	3245	786	853	25	.	.	1581	.	.	.
740 HONG-KONG	3204	923	1921	.	.	.	360	.	.	.

Bestimmung Destination / Nimexe	Mengen 1000 kg Quantités									
	EUR 10	Deutschland	France	Italia	Nederland	Belg.-Lux.	UK	Ireland	Danmark	Ελλάδα
7374.53										
800 AUSTRALIA	159	79	57	.	.	.	23	.	.	.
804 NEW ZEALAND	65	.	21	.	.	.	44	.	.	.
1000 W O R L D	**134176**	**45919**	**61969**	**6414**	**1183**	**9758**	**8612**	**20**	**301**	.
1010 INTRA-EC	**79941**	**24051**	**40691**	**4200**	**1136**	**6558**	**3082**	**20**	**203**	.
1011 EXTRA-EC	**54236**	**21869**	**21278**	**2214**	**47**	**3200**	**5530**	.	**98**	.
1020 CLASS 1	37251	16073	14859	1258	20	3180	1763	.	98	.
1021 EFTA COUNTR.	22375	11322	8469	560	20	1405	502	.	97	.
1030 CLASS 2	11194	3226	4141	281	15	20	3511	.	.	.
1031 ACP (63)	74	4	9	.	.	.	61	.	.	.
1040 CLASS 3	5791	2570	2278	675	11	.	257	.	.	.
7374.54 HOOP AND STRIP OF HIGH-SPEED ALLOY STEEL, SIMPLY COLD-ROLLED										
FEUILLARDS EN ACIERS A COUPE RAPIDE, SIMPLEM.LAMINES A FROID										
036 SWITZERLAND	42	42	.	.	.	.	.	.	.	.
048 YUGOSLAVIA	59	17	28	14	.	.	.	.	.	.
060 POLAND	208	.	208	.	.	.	.	.	.	.
068 BULGARIA	218	218	.	.	.	.	.	.	.	.
390 SOUTH AFRICA	29	.	29	.	.	.	.	.	.	.
412 MEXICO	347	8	339	.	.	.	.	.	.	.
448 CUBA	10	10	.	.	.	.	.	.	.	.
504 PERU	74	74	.	.	.	.	.	.	.	.
508 BRAZIL	263	3	260	.	.	.	.	.	.	.
804 NEW ZEALAND	19	.	7	.	.	.	12	.	.	.
1000 W O R L D	**1328**	**394**	**886**	**24**	.	**1**	**23**	.	.	.
1010 INTRA-EC	**17**	**2**	**4**	.	.	**1**	**10**	.	.	.
1011 EXTRA-EC	**1311**	**392**	**882**	**24**	.	.	**13**	.	.	.
1020 CLASS 1	173	71	65	24	.	.	13	.	.	.
1021 EFTA COUNTR.	55	53	1	.	.	.	1	.	.	.
1030 CLASS 2	696	88	608	.	.	.	.	.	.	.
1040 CLASS 3	442	234	208	.	.	.	.	.	.	.
7374.59 HOOP AND STRIP OF ALLOY STEEL, EXCEPT 'ELECTRICAL', STAINLESS, HEAT-RESISTING AND HIGH-SPEED, SIMPLY COLD-ROLLED										
FEUILLARDS EN ACIERS ALLIES, SAUF MAGNETIQUES, INOXYDABLES OU REFRACTAIRES ET A COUPE RAPIDE, SIMPLEM. LAMINES A FROID										
001 FRANCE	3237	3010	.	58	73	.	96	.	.	.
002 BELG.-LUXBG.	575	197	194	30	11	.	143	.	.	.
003 NETHERLANDS	1567	226	1323	11	.	1	6	.	.	.
004 FR GERMANY	1013	.	400	50	52	.	475	34	2	.
005 ITALY	942	549	328	.	1	1	63	.	.	.
006 UTD. KINGDOM	1015	714	278	.	11	.	.	12	.	.
008 DENMARK	212	15	1	.	.	176	20	.	.	.
028 NORWAY	99	72	15	.	2	.	6	.	4	.
030 SWEDEN	145	19	10	.	.	.	36	.	80	.
036 SWITZERLAND	2893	2745	82	43	.	.	23	.	.	.
038 AUSTRIA	291	250	10	21	.	.	10	.	.	.
040 PORTUGAL	122	70	32	.	.	10	10	.	.	.
042 SPAIN	346	121	219	.	.	.	6	.	.	.
048 YUGOSLAVIA	1877	1607	.	242	.	17	11	.	.	.
056 SOVIET UNION	1704	1518	55	.	.	.	131	.	.	.
058 GERMAN DEM.R	29	.	29	.	.	.	.	.	.	.
060 POLAND	375	349	26	.	.	.	.	.	.	.
062 CZECHOSLOVAK	78	67	.	.	.	.	11	.	.	.
064 HUNGARY	286	267	16	3	.	.	.	.	.	.
066 ROMANIA	1074	1071	3	.	.	.	.	.	.	.
068 BULGARIA	305	270	35	.	.	.	.	.	.	.
390 SOUTH AFRICA	126	4	1	.	.	.	121	.	.	.
400 USA	4575	838	1502	.	.	2	2233	.	.	.
404 CANADA	876	835	.	.	.	.	41	.	.	.
412 MEXICO	122	103	.	.	.	.	19	.	.	.
484 VENEZUELA	33	7	.	.	.	.	26	.	.	.
508 BRAZIL	130	50	9	.	.	.	71	.	.	.
528 ARGENTINA	64	61	3	.	.	.	.	.	.	.
616 IRAN	237	222	.	.	.	15	.	.	.	.
624 ISRAEL	53	32	13	.	.	.	8	.	.	.
664 INDIA	188	162	3	.	.	.	23	.	.	.
701 MALAYSIA	141	136	.	.	.	.	5	.	.	.
706 SINGAPORE	30	8	3	2	.	.	17	.	.	.
720 CHINA	229	229	.	.	.	.	.	.	.	.
728 SOUTH KOREA	65	1	64	.	.	.	.	.	.	.
732 JAPAN	498	9	488	.	.	.	1	.	.	.
736 TAIWAN	14	3	11	.	.	.	.	.	.	.
740 HONG KONG	97	36	61	.	.	.	.	.	.	.
800 AUSTRALIA	132	14	.	.	.	.	118	.	.	.
1000 W O R L D	**26196**	**16077**	**5259**	**530**	**149**	**221**	**3796**	**45**	**119**	.
1010 INTRA-EC	**8818**	**4738**	**2523**	**174**	**147**	**178**	**811**	**45**	**2**	.
1011 EXTRA-EC	**17578**	**11339**	**2736**	**356**	**2**	**43**	**2985**	.	**117**	.
1020 CLASS 1	12115	6683	2359	306	2	28	2620	.	117	.
1021 EFTA COUNTR.	3602	3172	149	64	2	10	88	.	117	.
1030 CLASS 2	1382	881	215	48	.	15	223	.	.	.

Bestimmung Destination / Nimexe	Werte 1000 ECU Valeurs									
	EUR 10	Deutschland	France	Italia	Nederland	Belg.-Lux.	UK	Ireland	Danmark	Ελλάδα
7374.53										
800 AUSTRALIE	467	269	101	.	.	.	97	.	.	.
804 NOUV.ZELANDE	206	.	35	.	.	.	171	.	.	.
1000 M O N D E	**285344**	**111937**	**116159**	**11788**	**2260**	**20148**	**22407**	**22**	**623**	.
1010 INTRA-CE	**165389**	**56924**	**76915**	**7115**	**2138**	**13919**	**8010**	**22**	**346**	.
1011 EXTRA-CE	**119954**	**55013**	**39244**	**4673**	**122**	**6229**	**14396**	.	**277**	.
1020 CLASSE 1	88357	44217	28570	2680	65	6195	6354	.	276	.
1021 A E L E	50104	28414	15853	1248	57	2906	1351	.	275	.
1030 CLASSE 2	19454	5161	6413	824	31	34	6990	.	1	.
1031 ACP (63)	335	24	20	.	.	1	290	.	.	.
1040 CLASSE 3	12145	5635	4262	1169	26	.	1053	.	.	.
7374.54 HOOP AND STRIP OF HIGH-SPEED ALLOY STEEL, SIMPLY COLD-ROLLED										
BANDSTAHL AUS SCHNELLARBEITSSTAHL, NUR KALT GEWALZT										
036 SUISSE	295	295	.	.	.	.	.	.	.	.
048 YOUGOSLAVIE	349	88	200	61	.	.	.	.	.	.
060 POLOGNE	1273	.	1273	.	.	.	.	.	.	.
068 BULGARIE	1062	1062	.	.	.	.	.	.	.	.
390 AFR. DU SUD	224	.	224	.	.	.	.	.	.	.
412 MEXIQUE	2512	73	2439	.	.	.	.	.	.	.
448 CUBA	118	118	.	.	.	.	.	.	.	.
504 PEROU	665	665	.	.	.	.	.	.	.	.
508 BRESIL	2085	29	2056	.	.	.	.	.	.	.
804 NOUV.ZELANDE	137	.	47	.	.	.	90	.	.	.
1000 M O N D E	**9077**	**2470**	**6363**	**77**	.	**2**	**165**	.	.	.
1010 INTRA-CE	**118**	**10**	**35**	.	.	**2**	**71**	.	.	.
1011 EXTRA-CE	**8959**	**2460**	**6329**	**77**	.	.	**93**	.	.	.
1020 CLASSE 1	1101	452	479	77	.	.	93	.	.	.
1021 A E L E	375	364	8	.	.	.	3	.	.	.
1030 CLASSE 2	5358	781	4577	.	.	.	.	.	.	.
1040 CLASSE 3	2499	1226	1273	.	.	.	.	.	.	.
7374.59 HOOP AND STRIP OF ALLOY STEEL, EXCEPT 'ELECTRICAL', STAINLESS, HEAT-RESISTING AND HIGH-SPEED, SIMPLY COLD-ROLLED										
BANDSTAHL AUS LEGIERTEM STAHL, KEIN ELEKTROBAND-, KORROSIONS- ODER HITZEBESTAENDIGER UND SCHNELLARBEITSSTAHL, NUR KALT GEWALZT										
001 FRANCE	3989	3464	.	51	348	.	126	.	.	.
002 BELG.-LUXBG.	1025	478	396	15	24	.	112	.	.	.
003 PAYS-BAS	7733	734	6970	5	.	4	20	.	.	.
004 RF ALLEMAGNE	4356	.	2764	75	130	.	1367	17	3	.
005 ITALIE	3481	855	2477	.	1	2	146	.	.	.
006 ROYAUME-UNI	5005	2474	2516	.	8	.	.	7	.	.
008 DANEMARK	168	19	9	.	.	91	49	.	.	.
028 NORVEGE	218	159	24	.	3	.	20	.	12	.
030 SUEDE	509	28	75	.	3	.	287	.	116	.
036 SUISSE	7708	5964	1584	56	.	.	104	.	.	.
038 AUTRICHE	1080	875	135	38	.	.	32	.	.	.
040 PORTUGAL	227	141	30	.	.	31	25	.	.	.
042 ESPAGNE	716	248	443	.	.	.	25	.	.	.
048 YOUGOSLAVIE	2706	2433	10	159	.	56	48	.	.	.
056 U.R.S.S.	1803	1139	577	.	.	.	87	.	.	.
058 RD.ALLEMANDE	412	.	412	.	.	.	.	.	.	.
060 POLOGNE	859	554	303	2	.	.	.	.	.	.
062 TCHECOSLOVAQ	163	143	.	.	.	.	20	.	.	.
064 HONGRIE	711	516	190	5	.	.	.	.	.	.
066 ROUMANIE	1160	1120	40	.	.	.	.	.	.	.
068 BULGARIE	867	426	441	.	.	.	.	.	.	.
390 AFR. DU SUD	266	18	14	.	.	.	234	.	.	.
400 ETATS-UNIS	20592	3042	12909	.	8	5	4628	.	.	.
404 CANADA	1017	869	.	.	.	.	148	.	.	.
412 MEXIQUE	248	172	.	.	.	.	76	.	.	.
484 VENEZUELA	127	13	.	5	.	.	109	.	.	.
508 BRESIL	1083	710	132	3	.	.	238	.	.	.
528 ARGENTINE	294	217	77	.	.	.	.	.	.	.
616 IRAN	457	377	.	.	.	80	.	.	.	.
624 ISRAEL	154	66	51	.	.	.	37	.	.	.
664 INDE	524	396	60	.	.	.	68	.	.	.
701 MALAYSIA	300	283	.	.	.	.	17	.	.	.
706 SINGAPOUR	113	11	30	4	.	.	68	.	.	.
720 CHINE	219	217	2	.	.	.	.	.	.	.
728 COREE DU SUD	686	9	677	.	.	.	.	.	.	.
732 JAPON	2899	55	2832	.	.	.	12	.	.	.
736 T'AI-WAN	129	5	124	.	.	.	.	.	.	.
740 HONG-KONG	958	310	648	.	.	.	.	.	.	.
800 AUSTRALIE	124	20	.	.	.	.	104	.	.	.
1000 M O N D E	**75887**	**28960**	**37022**	**487**	**526**	**269**	**8418**	**24**	**181**	.
1010 INTRA-CE	**25856**	**8052**	**15131**	**171**	**511**	**97**	**1866**	**24**	**4**	.
1011 EXTRA-CE	**50029**	**20909**	**21891**	**315**	**14**	**171**	**6552**	.	**177**	.
1020 CLASSE 1	38262	13981	18060	253	14	91	5686	.	177	.
1021 A E L E	9828	7189	1851	94	6	31	480	.	177	.
1030 CLASSE 2	5521	2761	1866	55	.	80	759	.	.	.

Bestimmung Destination / Nimexe	Mengen 1000 kg Quantités									
	EUR 10	Deutschland	France	Italia	Nederland	Belg.-Lux.	UK	Ireland	Danmark	Ελλάδα
7374.59										
1040 CLASS 3	4082	3775	162	3	.	.	142	.	.	.
7374.72 HOOP AND STRIP OF ALLOY STEEL, SIMPLY CLAD, HOT-ROLLED										
FEUILLARDS EN ACIERS ALLIES, SIMPL. PLAQUES, LAMINES A CHAUD										
1000 W O R L D	117	.	24	.	1	92	.	.	.	.
1010 INTRA-EC	116	.	23	.	1	92	.	.	.	.
1011 EXTRA-EC	1	.	1	.	.	.	.	.	.	.
7374.74 HOOP AND STRIP OF ALLOY STEEL, SIMPLY CLAD, COLD-ROLLED										
FEUILLARDS EN ACIERS ALLIES, SIMPL. PLAQUES, LAMINES A FROID										
001 FRANCE	273	155	.	.	.	118	.	.	.	.
002 BELG.-LUXBG.	16	14	2	.	.	.	.	.	.	.
003 NETHERLANDS	7	7	.	.	.	.	.	.	.	.
004 FR GERMANY	835	.	6	1	.	812	16	.	.	.
005 ITALY	6	6	.	.	.	.	.	.	.	.
006 UTD. KINGDOM	100	8	.	.	91	.	.	1	.	.
007 IRELAND	175	.	.	.	.	.	175	.	.	.
036 SWITZERLAND	27	25	.	.	.	.	2	.	.	.
042 SPAIN	38	38	.	.	.	.	.	.	.	.
068 BULGARIA	9	9	.	.	.	.	.	.	.	.
508 BRAZIL	21	21	.	.	.	.	.	.	.	.
1000 W O R L D	1613	315	31	29	91	930	206	1	10	.
1010 INTRA-EC	1415	192	8	1	91	930	192	1	.	.
1011 EXTRA-EC	199	124	22	28	.	1	14	.	10	.
1020 CLASS 1	132	80	1	28	.	.	14	.	9	.
1021 EFTA COUNTR.	51	37	.	3	.	.	2	.	9	.
1030 CLASS 2	49	25	22	.	.	1	.	.	1	.
1040 CLASS 3	19	19	.	.	.	.	.	.	.	.
7374.83 HOOP AND STRIP OF STAINLESS OR HEAT-RESISTING ALLOY STEEL, COATED OR OTHERWISE SURFACE-TREATED										
FEUILLARDS, EN ACIERS INOXYDABLES OU REFRACTAIRES, REVETUS OU AUTREMENT TRAITES A LA SURFACE										
002 BELG.-LUXBG.	35	1	24	.	.	.	10	.	.	.
004 FR GERMANY	86	.	69	1	1	15	.	.	.	.
005 ITALY	131	3	111	.	.	.	17	.	.	.
030 SWEDEN	61	4	43	.	3	11	.	.	.	.
036 SWITZERLAND	84	10	74	.	.	.	.	.	.	.
038 AUSTRIA	32	11	21	.	.	.	.	.	.	.
048 YUGOSLAVIA	24	11	1	12	.	.	.	.	.	.
060 POLAND	88	3	85	.	.	.	.	.	.	.
066 ROMANIA	34	34	.	.	.	.	.	.	.	.
390 SOUTH AFRICA	34	.	.	34	.	.	.	.	.	.
1000 W O R L D	957	128	689	49	4	44	42	.	1	.
1010 INTRA-EC	338	27	241	3	1	29	37	.	.	.
1011 EXTRA-EC	619	101	448	46	3	15	5	.	1	.
1020 CLASS 1	357	48	240	46	3	15	5	.	.	.
1021 EFTA COUNTR.	252	35	199	.	3	15	.	.	.	.
1030 CLASS 2	140	16	123	.	.	.	.	.	1	.
1040 CLASS 3	122	37	85	.	.	.	.	.	.	.
7374.89 HOOP AND STRIP OF ALLOY STEEL, NOT STAINLESS OR HEAT-RESISTING, COATED OR OTHERWISE SURFACE-TREATED										
FEUILLARDS EN ACIERS ALLIES, SAUF INOXYDABLES OU REFRACTAIRES, REVETUS OU AUTREMENT TRAITES A LA SURFACE										
001 FRANCE	1586	.	.	27	9	1550	.	.	.	.
003 NETHERLANDS	862	15	20	.	.	807	20	.	.	.
004 FR GERMANY	7170	.	1149	33	8	5324	656	.	.	.
005 ITALY	501	.	501	.	.	.	.	.	.	.
006 UTD. KINGDOM	821	.	698	.	21	60	.	42	.	.
007 IRELAND	1396	5	.	.	.	.	1391	.	.	.
009 GREECE	202	20	5	1	.	176	.	.	.	.
028 NORWAY	786	.	.	.	.	496	290	.	.	.
030 SWEDEN	614	.	.	.	.	614	.	.	.	.
036 SWITZERLAND	3728	4	2759	.	.	614	351	.	.	.
040 PORTUGAL	392	31	236	.	.	125	.	.	.	.
042 SPAIN	1075	.	.	4	.	573	498	.	.	.
064 HUNGARY	124	3	121	.	.	.	.	.	.	.
066 ROMANIA	128	.	128	.	.	.	.	.	.	.
390 SOUTH AFRICA	125	.	125	.	.	.	.	.	.	.
400 USA	461	.	.	.	.	286	175	.	.	.
404 CANADA	736	.	.	.	.	237	499	.	.	.
412 MEXICO	541	.	128	.	.	413	.	.	.	.
528 ARGENTINA	108	89	19	.	.	.	.	.	.	.
662 PAKISTAN	5	5	.	.	.	.	.	.	.	.
664 INDIA	439	.	393	.	15	.	31	.	.	.
740 HONG KONG	126	.	108	.	.	18	.	.	.	.
800 AUSTRALIA	150	.	.	.	.	.	150	.	.	.
1000 W O R L D	22811	196	6601	78	53	11674	4167	42	.	.

Bestimmung Destination / Nimexe	Werte 1000 ECU Valeurs									
	EUR 10	Deutschland	France	Italia	Nederland	Belg.-Lux.	UK	Ireland	Danmark	Ελλάδα
7374.59										
1040 CLASSE 3	6246	4167	1965	7	.	.	107	.	.	.
7374.72 HOOP AND STRIP OF ALLOY STEEL, SIMPLY CLAD, HOT-ROLLED										
BANDSTAHL AUS LEGIERTEM STAHL, NUR PLATTIERT, WARM GEWALZT										
1000 M O N D E	132	.	40	.	.	92	.	.	.	.
1010 INTRA-CE	128	.	36	.	.	92	.	.	.	.
1011 EXTRA-CE	3	.	3	.	.	.	.	.	.	.
7374.74 HOOP AND STRIP OF ALLOY STEEL, SIMPLY CLAD, COLD-ROLLED										
BANDSTAHL AUS LEGIERTEM STAHL, NUR PLATTIERT, KALT GEWALZT										
001 FRANCE	986	859	.	3	.	124	.	.	.	.
002 BELG.-LUXBG.	135	128	7	.	.	.	.	.	.	.
003 PAYS-BAS	165	165	.	.	.	.	.	.	.	.
004 RF ALLEMAGNE	1875	.	29	1	.	1826	19	.	.	.
005 ITALIE	197	197	.	.	.	.	.	.	.	.
006 ROYAUME-UNI	252	197	.	.	54	.	.	1	.	.
007 IRLANDE	199	.	.	.	.	.	199	.	.	.
036 SUISSE	455	441	.	.	.	.	14	.	.	.
042 ESPAGNE	384	379	.	.	.	.	5	.	.	.
068 BULGARIE	163	163	.	.	.	.	.	.	.	.
508 BRESIL	253	253	.	.	.	.	.	.	.	.
1000 M O N D E	5667	3294	55	29	54	1951	261	1	22	.
1010 INTRA-CE	3831	1569	36	4	54	1950	217	1	.	.
1011 EXTRA-CE	1837	1725	20	25	.	1	44	.	22	.
1020 CLASSE 1	1124	1029	5	25	.	.	44	.	21	.
1021 A E L E	577	535	1	6	.	.	14	.	21	.
1030 CLASSE 2	370	354	14	.	.	1	.	.	1	.
1040 CLASSE 3	342	342	.	.	.	.	.	.	.	.
7374.83 HOOP AND STRIP OF STAINLESS OR HEAT-RESISTING ALLOY STEEL, COATED OR OTHERWISE SURFACE-TREATED										
BANDSTAHL AUS KORROSIONS- ODER HITZEBESTAENDIGEM STAHL, UEBERZOGEN ODER MIT ANDERER OBERFLAECHENBEARBEITUNG										
002 BELG.-LUXBG.	137	9	64	.	1	.	63	.	.	.
004 RF ALLEMAGNE	172	.	125	2	6	37	2	.	.	.
005 ITALIE	276	13	248	.	.	.	15	.	.	.
030 SUEDE	146	29	80	.	12	25	.	.	.	.
036 SUISSE	227	96	131	.	.	.	.	.	.	.
038 AUTRICHE	125	84	41	.	.	.	.	.	.	.
048 YOUGOSLAVIE	124	93	6	25	.	.	.	.	.	.
060 POLOGNE	133	8	125	.	.	.	.	.	.	.
066 ROUMANIE	268	268	.	.	.	.	.	.	.	.
390 AFR. DU SUD	109	3	.	106	.	.	.	.	.	.
1000 M O N D E	2664	906	1383	137	21	97	114	.	6	.
1010 INTRA-CE	777	83	516	6	6	64	102	.	.	.
1011 EXTRA-CE	1887	823	867	131	15	33	12	.	6	.
1020 CLASSE 1	1027	383	455	131	15	33	10	.	.	.
1021 A E L E	672	259	369	.	12	32	.	.	.	.
1030 CLASSE 2	450	157	285	.	.	.	2	.	6	.
1040 CLASSE 3	409	283	126	.	.	.	.	.	.	.
7374.89 HOOP AND STRIP OF ALLOY STEEL, NOT STAINLESS OR HEAT-RESISTING, COATED OR OTHERWISE SURFACE-TREATED										
BANDSTAHL AUS LEGIERTEM STAHL, KEIN KORROSIONS- ODER HITZEBESTAENDIGER, UEBERZOGEN OD.M. ANDERER OBERFLAECHENBEARBEIT.										
001 FRANCE	1308	.	.	35	19	1252	2	.	.	.
003 PAYS-BAS	997	28	17	.	.	928	24	.	.	.
004 RF ALLEMAGNE	6876	.	836	40	5	5277	718	.	.	.
005 ITALIE	229	.	229	.	.	.	.	.	.	.
006 ROYAUME-UNI	680	.	567	.	16	63	.	34	.	.
007 IRLANDE	1359	4	.	.	.	.	1355	.	.	.
009 GRECE	164	18	2	3	.	141	.	.	.	.
028 NORVEGE	836	2	.	.	.	501	333	.	.	.
030 SUEDE	806	.	.	.	.	806	.	.	.	.
036 SUISSE	2789	9	1926	.	.	474	380	.	.	.
040 PORTUGAL	286	29	172	.	.	85	.	.	.	.
042 ESPAGNE	989	.	1	3	.	618	367	.	.	.
064 HONGRIE	105	11	94	.	.	.	.	.	.	.
066 ROUMANIE	233	.	233	.	.	.	.	.	.	.
390 AFR. DU SUD	107	.	107	.	.	.	.	.	.	.
400 ETATS-UNIS	675	1	.	.	.	392	282	.	.	.
404 CANADA	898	.	.	.	.	285	613	.	.	.
412 MEXIQUE	623	.	82	.	.	541	.	.	.	.
528 ARGENTINE	179	161	18	.	.	.	.	.	.	.
662 PAKISTAN	109	109	.	.	.	.	.	.	.	.
664 INDE	316	.	231	.	39	.	46	.	.	.
740 HONG-KONG	104	.	88	.	.	16	.	.	.	.
800 AUSTRALIE	205	.	.	.	.	.	205	.	.	.
1000 M O N D E	21554	404	4763	103	79	11646	4525	34	.	.

Bestimmung Destination / Nimexe	Mengen 1000 kg Quantités									
	EUR 10	Deutschland	France	Italia	Nederland	Belg.-Lux.	UK	Ireland	Danmark	Ἑλλάδα
7374.89										
1010 INTRA-EC	12610	41	2377	66	38	7939	2107	42	.	.
1011 EXTRA-EC	10203	155	4224	12	15	3736	2061	.	.	.
1020 CLASS 1	8407	56	3202	12	.	3168	1969	.	.	.
1021 EFTA COUNTR.	5575	36	3035	8	.	1849	647	.	.	.
1030 CLASS 2	1501	96	769	.	15	544	77	.	.	.
1040 CLASS 3	295	3	253	.	.	25	14	.	.	.
7374.90 HOOP AND STRIP OF ALLOY STEEL SHAPED OR WORKED OTHERWISE THAN IN 7374.72-89										
FEUILLARDS EN ACIERS ALLIES, AUTREMENT FACONNES OU OUVRES QUE SOUS 7374.72 A 89										
001 FRANCE	32	31	.	1	.	.	.	.	.	.
002 BELG.-LUXBG.	41	33	7	.	1	.	.	.	.	.
003 NETHERLANDS	242	196	43	.	.	3	.	.	.	.
004 FR GERMANY	315	.	129	13	2	3	167	.	.	1
005 ITALY	43	36	.	.	.	.	7	.	.	.
006 UTD. KINGDOM	286	279	7	.	.	.	.	.	.	.
030 SWEDEN	63	33	22	.	.	.	8	.	.	.
036 SWITZERLAND	50	13	35	.	.	.	2	.	.	.
038 AUSTRIA	15	15	.	.	.	.	.	.	.	.
042 SPAIN	62	16	37	8	.	.	1	.	.	.
048 YUGOSLAVIA	24	23	.	1	.	.	.	.	.	.
060 POLAND	12	12	.	.	.	.	.	.	.	.
400 USA	325	9	.	.	.	.	316	.	.	.
484 VENEZUELA	45	.	40	.	.	.	5	.	.	.
508 BRAZIL	21	18	.	.	.	.	3	.	.	.
528 ARGENTINA	15	15	.	.	.	.	.	.	.	.
612 IRAQ	25	25	.	.	.	.	.	.	.	.
804 NEW ZEALAND	46	.	43	.	.	.	3	.	.	.
1000 W O R L D	1768	802	391	41	5	5	523	.	.	1
1010 INTRA-EC	971	585	186	15	4	4	176	.	.	1
1011 EXTRA-EC	796	216	205	27	1	1	346	.	.	.
1020 CLASS 1	604	120	141	8	1	.	334	.	.	.
1021 EFTA COUNTR.	136	68	57	.	.	.	11	.	.	.
1030 CLASS 2	172	74	65	19	.	1	13	.	.	.
1040 CLASS 3	22	22	.	.	.	.	.	.	.	.
7375 SHEETS AND PLATES, OF ALLOY STEEL										
TOLES EN ACIERS ALLIES										
7375.11 'ELECTRICAL' SHEETS AND PLATES OF ALLOY STEEL, WITH WATT-LOSS MAX 0.75 WATT										
TOLES MAGNETIQUES EN ACIERS ALLIES, PERTE EN WATTS MAX. 0, 75										
001 FRANCE	12665	4197	.	2603	.	5824	41	.	.	.
002 BELG.-LUXBG.	919	543	116	.	.	.	260	.	.	.
003 NETHERLANDS	1021	537	32	48	.	403	1	.	.	.
004 FR GERMANY	13787	.	12218	1311	.	128	130	.	.	.
005 ITALY	5293	1579	3017	.	.	563	134	.	.	.
006 UTD. KINGDOM	1739	857	.	758	.	124	.	.	.	.
009 GREECE	1046	10	.	1036	.	.	.	.	.	.
028 NORWAY	2154	.	2154	.	.	.	.	.	.	.
032 FINLAND	1987	1060	426	2	.	499	.	.	.	.
036 SWITZERLAND	4583	367	319	949	.	2154	794	.	.	.
038 AUSTRIA	2223	2179	.	44	.	.	.	.	.	.
040 PORTUGAL	2499	1178	16	706	.	599	.	.	.	.
042 SPAIN	5034	1969	418	993	.	1654	.	.	.	.
048 YUGOSLAVIA	10633	417	83	9809	.	324	.	.	.	.
052 TURKEY	3143	1626	30	1335	.	152	.	.	.	.
058 GERMAN DEM.R	1382	.	1209	173	.	.	.	.	.	.
064 HUNGARY	1136	.	.	1136	.	.	.	.	.	.
066 ROMANIA	10906	1790	4352	4764	.	.	.	.	.	.
068 BULGARIA	9649	1448	4731	1192	.	2278	.	.	.	.
208 ALGERIA	77	77	.	.	.	.	.	.	.	.
212 TUNISIA	517	.	.	.	.	496	21	.	.	.
220 EGYPT	1242	1242	.	.	.	.	.	.	.	.
390 SOUTH AFRICA	1596	1075	132	16	.	373	.	.	.	.
400 USA	11117	799	896	6218	.	330	2874	.	.	.
404 CANADA	2335	.	74	1425	.	50	786	.	.	.
412 MEXICO	3120	905	66	217	.	1932	.	.	.	.
484 VENEZUELA	638	638	.	.	.	.	.	.	.	.
508 BRAZIL	240	71	.	120	.	49	.	.	.	.
512 CHILE	252	230	.	.	.	22	.	.	.	.
528 ARGENTINA	668	173	150	176	.	169	.	.	.	.
604 LEBANON	223	.	150	73	.	.	.	.	.	.
616 IRAN	315	306	.	9	.	.	.	.	.	.
624 ISRAEL	294	291	.	.	.	.	3	.	.	.
662 PAKISTAN	626	23	504	99	.	.	.	.	.	.
664 INDIA	9856	1493	3990	3107	.	256	1010	.	.	.
666 BANGLADESH	199	.	100	99	.	.	.	.	.	.
700 INDONESIA	495	.	495	.	.	.	.	.	.	.
720 CHINA	16338	.	7367	8971	.	.	.	.	.	.
728 SOUTH KOREA	895	5	.	890	.	.	.	.	.	.
732 JAPAN	406	.	.	406	.	.	.	.	.	.

Bestimmung Destination / Nimexe	Werte 1000 ECU Valeurs									
	EUR 10	Deutschland	France	Italia	Nederland	Belg.-Lux.	UK	Ireland	Danmark	Ἑλλάδα
7374.89										
1010 INTRA-CE	11688	53	1652	89	40	7676	2144	34	.	.
1011 EXTRA-CE	9867	351	3112	14	39	3971	2380	.	.	.
1020 CLASSE 1	7804	65	2271	14	.	3260	2194	.	.	.
1021 A E L E	4780	43	2135	9	.	1866	727	.	.	.
1030 CLASSE 2	1614	275	510	.	39	686	104	.	.	.
1040 CLASSE 3	450	11	331	.	.	25	83	.	.	.
7374.90 HOOP AND STRIP OF ALLOY STEEL SHAPED OR WORKED OTHERWISE THAN IN 7374.72-89										
BANDSTAHL AUS LEGIERTEM STAHL, ANDERS BEARBEITET ALS UNTER 7374.72 BIS 89										
001 FRANCE	336	329	.	3	.	1	3	.	.	.
002 BELG.-LUXBG.	593	566	8	.	19	.	.	.	.	.
003 PAYS-BAS	1411	1349	37	.	.	.	25	.	.	.
004 RF ALLEMAGNE	1565	.	287	43	7	20	1187	.	.	21
005 ITALIE	682	614	.	.	.	5	63	.	.	.
006 ROYAUME-UNI	2420	2410	9	.	.	1	.	.	.	.
030 SUEDE	414	318	13	.	.	.	83	.	.	.
036 SUISSE	361	160	186	.	.	.	15	.	.	.
038 AUTRICHE	276	273	1	.	.	.	2	.	.	.
042 ESPAGNE	290	257	21	9	.	.	3	.	.	.
048 YOUGOSLAVIE	320	318	.	2	.	.	.	.	.	.
060 POLOGNE	110	110	.	.	.	.	.	.	.	.
400 ETATS-UNIS	3624	127	4	.	.	.	3493	.	.	.
484 VENEZUELA	378	.	332	.	.	.	46	.	.	.
508 BRESIL	306	277	.	.	.	.	29	.	.	.
528 ARGENTINE	186	186	.	.	.	.	.	.	.	.
612 IRAQ	211	211	.	.	.	.	.	.	.	.
804 NOUV.ZELANDE	353	.	321	.	.	.	32	.	.	.
1000 M O N D E	14696	8145	1348	71	31	33	5046	.	1	21
1010 INTRA-CE	7156	5412	347	48	25	27	1278	.	.	21
1011 EXTRA-CE	7541	2734	1001	25	6	6	3768	.	1	.
1020 CLASSE 1	5862	1608	576	12	6	.	3659	.	1	.
1021 A E L E	1123	824	199	.	.	.	100	.	.	.
1030 CLASSE 2	1450	897	425	13	.	6	109	.	.	.
1040 CLASSE 3	229	229	.	.	.	.	.	.	.	.
7375 SHEETS AND PLATES, OF ALLOY STEEL										
BLECHE AUS LEGIERTEM STAHL										
7375.11 'ELECTRICAL' SHEETS AND PLATES OF ALLOY STEEL, WITH WATT-LOSS MAX 0.75 WATT										
ELEKTROBLECHE AUS LEGIERTEM STAHL, UMMAGNETISIERVERLUST BIS 0, 75 WATT/KG										
001 FRANCE	11087	3878	.	2030	.	5133	46	.	.	.
002 BELG.-LUXBG.	571	190	96	.	.	.	285	.	.	.
003 PAYS-BAS	1225	632	32	54	.	505	2	.	.	.
004 RF ALLEMAGNE	15871	.	14347	1248	.	138	138	.	.	.
005 ITALIE	4893	1766	2341	.	.	642	144	.	.	.
006 ROYAUME-UNI	1981	1000	.	812	.	169	.	.	.	.
009 GRECE	996	6	.	990	.	.	.	.	.	.
028 NORVEGE	2622	.	2622	.	.	.	.	.	.	.
032 FINLANDE	2533	1366	535	8	.	624	.	.	.	.
036 SUISSE	4976	405	313	977	.	2473	808	.	.	.
038 AUTRICHE	2555	2509	.	46	.	.	.	.	.	.
040 PORTUGAL	2634	1243	6	747	.	638	.	.	.	.
042 ESPAGNE	4702	1769	365	728	.	1840	.	.	.	.
048 YOUGOSLAVIE	11376	502	97	10434	.	343	.	.	.	.
052 TURQUIE	3108	1782	30	1141	.	155	.	.	.	.
058 RD. ALLEMANDE	1628	.	1391	237	.	.	.	.	.	.
064 HONGRIE	1086	.	.	1086	.	.	.	.	.	.
066 ROUMANIE	10818	1796	4262	4758	.	.	.	.	.	.
068 BULGARIE	9610	1460	4705	1248	.	2197	.	.	.	.
208 ALGERIE	122	122	.	.	.	.	.	.	.	.
212 TUNISIE	605	.	.	.	.	585	20	.	.	.
220 EGYPTE	1298	1298	.	.	.	.	.	.	.	.
390 AFR. DU SUD	1726	1208	128	14	.	376	.	.	.	.
400 ETATS-UNIS	14074	816	1477	7924	.	439	3418	.	.	.
404 CANADA	2613	.	78	1600	.	59	876	.	.	.
412 MEXIQUE	4124	1156	101	245	.	2622	.	.	.	.
484 VENEZUELA	1149	1149	.	.	.	.	.	.	.	.
508 BRESIL	262	105	.	131	.	26	.	.	.	.
512 CHILI	282	258	.	.	.	24	.	.	.	.
528 ARGENTINE	616	209	132	206	.	69	.	.	.	.
604 LIBAN	236	.	160	76	.	.	.	.	.	.
616 IRAN	364	342	.	22	.	.	.	.	.	.
624 ISRAEL	339	334	.	.	.	.	5	.	.	.
662 PAKISTAN	661	18	551	92	.	.	.	.	.	.
664 INDE	12619	1632	5528	3675	.	410	1374	.	.	.
666 BANGLA DESH	221	.	104	117	.	.	.	.	.	.
700 INDONESIE	641	.	641	.	.	.	.	.	.	.
720 CHINE	17617	.	8308	9309	.	.	.	.	.	.
728 COREE DU SUD	896	6	.	890	.	.	.	.	.	.
732 JAPON	237	.	.	237	.	.	.	.	.	.

Bestimmung Destination / Nimexe	Mengen 1000 kg Quantités: EUR 10	Deutschland	France	Italia	Nederland	Belg.-Lux.	UK	Ireland	Danmark	Ελλάδα
7375.11										
736 TAIWAN	909	.	611	167	.	.	131	.	.	.
800 AUSTRALIA	907	.	331	21	.	.	555	.	.	.
1000 W O R L D	**145368**	**27165**	**44049**	**49002**	**.**	**18378**	**6774**	**.**	**.**	**.**
1010 INTRA-EC	**36514**	**7723**	**15386**	**5763**	**.**	**7042**	**600**	**.**	**.**	**.**
1011 EXTRA-EC	**108855**	**19443**	**28663**	**43239**	**.**	**11336**	**6174**	**.**	**.**	**.**
1020 CLASS 1	48614	10670	4877	21924	.	6135	5008	.	.	.
1021 EFTA COUNTR.	13446	4784	2915	1701	.	3252	794	.	.	.
1030 CLASS 2	20677	5455	6127	5006	.	2923	1166	.	.	.
1040 CLASS 3	39564	3318	17659	16309	.	2278	.	.	.	.
7375.19 'ELECTRICAL' SHEETS AND PLATES OF ALLOY STEEL, WITH WATT-LOSS > 0.75 WATT										
TOLES MAGNETIQUES EN ACIERS ALLIES, PERTE EN WATTS DE PLUS DE 0, 75										
001 FRANCE	6112	3119	.	1851	.	1063	79	.	.	.
002 BELG.-LUXBG.	8502	8386	87	.	3	.	26	.	.	.
003 NETHERLANDS	989	521	110	71	.	287	.	.	.	.
004 FR GERMANY	6296	.	4344	1009	.	921	22	.	.	.
005 ITALY	10557	4165	1663	.	.	4491	238	.	.	.
006 UTD. KINGDOM	5896	4755	869	15	.	257	.	.	.	.
009 GREECE	1554	1454	13	87	.	.	.	.	.	.
028 NORWAY	945	326	613	.	.	6	.	.	.	.
032 FINLAND	1581	1406	175	.	.	.	.	.	.	.
036 SWITZERLAND	10032	4482	2508	1910	.	964	168	.	.	.
038 AUSTRIA	1755	1730	.	25	.	.	.	.	.	.
040 PORTUGAL	1177	530	280	211	.	136	20	.	.	.
042 SPAIN	4159	1757	1042	1202	.	80	78	.	.	.
048 YUGOSLAVIA	3720	218	522	2980	.	.	.	.	.	.
052 TURKEY	4075	551	.	2792	.	732	.	.	.	.
056 SOVIET UNION	3083	945	.	2138	.	.	.	.	.	.
058 GERMAN DEM.R	642	.	642	.	.	.	.	.	.	.
064 HUNGARY	499	47	195	257	.	.	.	.	.	.
066 ROMANIA	749	.	746	.	.	.	3	.	.	.
068 BULGARIA	4734	1007	2110	1067	.	550	.	.	.	.
390 SOUTH AFRICA	1817	438	273	1071	.	35	.	.	.	.
400 USA	21147	14856	80	6192	.	.	19	.	.	.
404 CANADA	3591	3528	63	.	.	.	.	.	.	.
412 MEXICO	665	552	98	.	.	15	.	.	.	.
480 COLOMBIA	377	377	.	.	.	.	.	.	.	.
484 VENEZUELA	98	.	98	.	.	.	.	.	.	.
508 BRAZIL	1123	1122	.	1	.	.	.	.	.	.
528 ARGENTINA	666	553	50	.	.	.	63	.	.	.
604 LEBANON	149	.	149	.	.	.	.	.	.	.
624 ISRAEL	321	210	.	111	.	.	.	.	.	.
662 PAKISTAN	807	540	38	.	.	155	74	.	.	.
664 INDIA	6704	4241	2366	.	.	.	97	.	.	.
666 BANGLADESH	933	933	.	.	.	.	.	.	.	.
700 INDONESIA	199	.	199	.	.	.	.	.	.	.
720 CHINA	3943	.	3602	341	.	.	.	.	.	.
724 NORTH KOREA	883	883	.	.	.	.	.	.	.	.
728 SOUTH KOREA	224	.	.	224	.	.	.	.	.	.
732 JAPAN	717	717	.	.	.	.	.	.	.	.
736 TAIWAN	947	829	.	.	.	.	118	.	.	.
1000 W O R L D	**122795**	**65271**	**23076**	**23688**	**4**	**9698**	**1058**	**.**	**.**	**.**
1010 INTRA-EC	**39955**	**22410**	**7105**	**3056**	**3**	**7017**	**364**	**.**	**.**	**.**
1011 EXTRA-EC	**82838**	**42860**	**15971**	**20632**	**1**	**2680**	**694**	**.**	**.**	**.**
1020 CLASS 1	54885	30566	5572	16457	.	1951	339	.	.	.
1021 EFTA COUNTR.	15508	8473	3576	2167	.	1105	187	.	.	.
1030 CLASS 2	13318	9380	3081	336	1	169	351	.	.	.
1040 CLASS 3	14633	2915	7317	3838	.	560	3	.	.	.
7375.23 SHEETS AND PLATES OF STAINLESS OR HEAT-RESISTING ALLOY STEEL, > 4.75MM THICK, SIMPLY HOT-ROLLED										
TOLES EN ACIERS INOXYDABLES OU REFRACTAIRES, PLUS DE 4, 75 MM, SIMPL. LAMINEES A CHAUD										
001 FRANCE	18949	3357	.	968	23	10841	3760	.	.	.
002 BELG.-LUXBG.	5532	2172	1266	1032	366	.	696	.	.	.
003 NETHERLANDS	5596	2092	202	438	.	2021	841	2	.	.
004 FR GERMANY	13249	.	4501	1520	712	3962	2551	3	.	.
005 ITALY	13721	720	543	.	.	10451	2007	.	.	.
006 UTD. KINGDOM	5230	1691	301	135	116	2964	.	23	.	.
007 IRELAND	242	17	.	10	.	76	139	.	.	.
008 DENMARK	605	237	.	34	10	123	201	.	.	.
009 GREECE	106	78	5	13	.	10	.	.	.	.
028 NORWAY	955	153	75	.	34	633	58	.	2	.
030 SWEDEN	1845	998	97	3	14	471	250	.	12	.
032 FINLAND	2928	500	229	30	33	1473	663	.	.	.
036 SWITZERLAND	2774	1562	80	120	3	823	186	.	.	.
038 AUSTRIA	2024	1458	63	323	15	145	20	.	.	.
040 PORTUGAL	170	37	3	40	20	45	25	.	.	.
042 SPAIN	2046	644	172	554	.	144	532	.	.	.
048 YUGOSLAVIA	1267	947	59	187	.	67	7	.	.	.
052 TURKEY	173	113	11	.	8	18	23	.	.	.
056 SOVIET UNION	4651	768	3680	.	.	.	203	.	.	.

Bestimmung Destination / Nimexe	Werte 1000 ECU Valeurs: EUR 10	Deutschland	France	Italia	Nederland	Belg.-Lux.	UK	Ireland	Danmark	Ελλάδα
7375.11										
736 T'AI-WAN	767	.	487	153	.	.	127	.	.	.
800 AUSTRALIE	1096	.	361	25	.	.	710	.	.	.
1000 M O N D E	**157215**	**29051**	**49283**	**51423**	**.**	**19466**	**7992**	**.**	**.**	**.**
1010 INTRA-CE	**36680**	**7472**	**16820**	**5149**	**.**	**6587**	**652**	**.**	**.**	**.**
1011 EXTRA-CE	**120537**	**21580**	**32462**	**46275**	**.**	**12880**	**7340**	**.**	**.**	**.**
1020 CLASSE 1	54253	11600	6013	23880	.	6947	5813	.	.	.
1021 A E L E	15320	5523	3477	1777	.	3735	808	.	.	.
1030 CLASSE 2	25337	6634	7782	5659	.	3736	1526	.	.	.
1040 CLASSE 3	40944	3345	18667	16735	.	2197	.	.	.	.
7375.19 'ELECTRICAL' SHEETS AND PLATES OF ALLOY STEEL, WITH WATT-LOSS > 0.75 WATT										
ELEKTROBLECHE AUS LEGIERTEM STAHL, UMMAGNETISIERVERLUST UEBER 0, 75 WATT/KG										
001 FRANCE	4173	2141	.	1155	.	819	58	.	.	.
002 BELG.-LUXBG.	4546	4429	89	.	6	.	22	.	.	.
003 PAYS-BAS	740	395	78	78	.	189	.	.	.	.
004 RF ALLEMAGNE	6272	.	4892	670	.	702	8	.	.	.
005 ITALIE	5952	1992	1162	.	.	2657	141	.	.	.
006 ROYAUME-UNI	4970	4034	734	10	.	192	.	.	.	.
009 GRECE	1459	1392	10	57	.	.	.	.	.	.
028 NORVEGE	1096	369	721	.	.	6	.	.	.	.
032 FINLANDE	1362	1144	218	.	.	.	.	.	.	.
036 SUISSE	7359	3674	1716	1117	.	694	158	.	.	.
038 AUTRICHE	1661	1640	.	21	.	.	.	.	.	.
040 PORTUGAL	1004	581	190	134	.	85	14	.	.	.
042 ESPAGNE	2922	1342	733	738	.	61	48	.	.	.
048 YOUGOSLAVIE	2792	151	348	2293	.	.	.	.	.	.
052 TURQUIE	2222	331	.	1521	.	370	.	.	.	.
056 U.R.S.S.	1936	599	.	1337	.	.	.	.	.	.
058 RD.ALLEMANDE	781	.	781	.	.	.	.	.	.	.
064 HONGRIE	309	29	128	152	.	.	.	.	.	.
066 ROUMANIE	711	.	708	.	.	.	3	.	.	.
068 BULGARIE	3525	601	1927	681	.	316	.	.	.	.
390 AFR. DU SUD	1289	402	241	617	.	29	.	.	.	.
400 ETATS-UNIS	21064	15621	82	5315	.	.	46	.	.	.
404 CANADA	4468	4203	265	.	.	.	.	.	.	.
412 MEXIQUE	473	375	89	.	.	9	.	.	.	.
480 COLOMBIE	364	364	.	.	.	.	.	.	.	.
484 VENEZUELA	102	.	102	.	.	.	.	.	.	.
508 BRESIL	1369	1365	.	4	.	.	.	.	.	.
528 ARGENTINE	426	368	34	.	.	.	24	.	.	.
604 LIBAN	159	.	159	.	.	.	.	.	.	.
624 ISRAEL	221	190	.	31	.	.	.	.	.	.
662 PAKISTAN	479	302	33	.	.	113	31	.	.	.
664 INDE	5853	3804	1922	.	.	.	127	.	.	.
666 BANGLA DESH	765	785	.	.	.	.	.	.	.	.
700 INDONESIE	261	.	261	.	.	.	.	.	.	.
720 CHINE	3773	.	3571	202	.	.	.	.	.	.
724 COREE DU NRD	519	519	.	.	.	.	.	.	.	.
728 COREE DU SUD	145	.	.	145	.	.	.	.	.	.
732 JAPON	807	807	.	.	.	.	.	.	.	.
736 T'AI-WAN	549	491	.	.	.	.	58	.	.	.
1000 M O N D E	**99320**	**54538**	**21369**	**16384**	**10**	**6248**	**771**	**.**	**.**	**.**
1010 INTRA-CE	**28157**	**14392**	**6980**	**1992**	**6**	**4558**	**229**	**.**	**.**	**.**
1011 EXTRA-CE	**71163**	**40146**	**14389**	**14392**	**4**	**1690**	**542**	**.**	**.**	**.**
1020 CLASSE 1	48191	30305	4531	11810	.	1246	299	.	.	.
1021 A E L E	12499	7408	2845	1290	.	765	171	.	.	.
1030 CLASSE 2	11331	8060	2726	180	4	122	239	.	.	.
1040 CLASSE 3	11640	1781	2402	3	.	322	3	.	.	.
7375.23 SHEETS AND PLATES OF STAINLESS OR HEAT-RESISTING ALLOY STEEL, > 4.75MM THICK, SIMPLY HOT-ROLLED										
BLECHE AUS KORROSIONS- ODER HITZEBESTAENDIGEM STAHL, UEBER 4, 75 MM DICK, NUR WARM GEWALZT										
001 FRANCE	39640	8654	.	1499	76	21424	7987	.	.	.
002 BELG.-LUXBG.	14152	5712	3655	2258	873	.	1654	.	.	.
003 PAYS-BAS	13430	5440	442	1151	.	4445	1951	1	.	.
004 RF ALLEMAGNE	29704	.	10752	2535	1438	9372	5603	4	.	.
005 ITALIE	25000	2055	1044	.	2	17902	3997	.	.	.
006 ROYAUME-UNI	13225	4263	1013	334	503	7065	.	47	.	.
007 IRLANDE	559	47	.	24	.	160	328	.	.	.
008 DANEMARK	1346	589	.	74	23	258	402	.	.	.
009 GRECE	335	237	43	23	.	32	.	.	.	.
028 NORVEGE	2589	473	312	.	106	1579	110	.	9	.
030 SUEDE	4102	2209	345	8	32	957	518	.	33	.
032 FINLANDE	6589	1363	555	64	90	3001	1516	.	.	.
036 SUISSE	6904	4253	182	240	14	1796	419	.	.	.
036 AUTRICHE	4726	3973	148	215	51	288	51	.	.	.
040 PORTUGAL	300	117	8	29	47	77	22	.	.	.
042 ESPAGNE	3808	1011	423	915	1	271	1187	.	.	.
048 YOUGOSLAVIE	3180	2407	185	452	2	120	14	.	.	.
052 TURQUIE	453	310	30	.	15	57	41	.	.	.
058 U.R.S.S.	9230	1591	7174	.	.	.	465	.	.	.

Bestimmung Destination / Nimexe	Mengen 1000 kg Quantités	EUR 10	Deutschland	France	Italia	Nederland	Belg.-Lux.	UK	Ireland	Danmark	Ἑλλάδα
7375.23											
060	POLAND	1860	1018	129		8	421	284			
064	HUNGARY	1365	1037	15	132	164	17				
066	ROMANIA	222	219				3				
068	BULGARIA	1660	613	8	266		773				
070	ALBANIA	45	7		38						
204	MOROCCO	215		197			18				
208	ALGERIA	51	3	8			40				
212	TUNISIA	77	14	13			50				
220	EGYPT	81	26	4	43	8					
372	REUNION	41		41							
390	SOUTH AFRICA	207	123	69		3	3	9			
400	USA	11222	1000	1724	951		7448	99			
404	CANADA	8327	4110	1268	3		1796	1150			
412	MEXICO	316	316								
448	CUBA	62	62								
480	COLOMBIA	86	14		72						
484	VENEZUELA	178	83		30	65					
508	BRAZIL	1681	1082	172		9		418			
512	CHILE	105	89	10			4	2			
528	ARGENTINA	214	61	153							
616	IRAN	52	49					3			
624	ISRAEL	129	38	36	10	3	42				
662	PAKISTAN	52	37	5			10				
664	INDIA	534	372			1	25	136			
706	SINGAPORE	96	93					3			
720	CHINA	217	217								
800	AUSTRALIA	1216	926		7		221	62			
1000	**W O R L D**	**112874**	**29364**	**15254**	**6956**	**1643**	**45190**	**14409**	**28**	**30**	
1010	**INTRA-EC**	**63227**	**10364**	**6816**	**4149**	**1227**	**30448**	**10195**	**28**		
1011	**EXTRA-EC**	**49646**	**19001**	**8437**	**2807**	**416**	**14741**	**4214**		**30**	
1020	CLASS 1	35182	12573	3849	2217	132	13286	3096		29	
1021	EFTA COUNTR.	10708	4706	547	516	120	3590	1201		28	
1030	CLASS 2	4370	2475	755	154	113	242	630		1	
1031	ACP (63)	101	48	14			31	8			
1040	CLASS 3	10096	3953	3834	436	172	1213	488			
7375.24	**SHEETS AND PLATES OF HIGH-SPEED ALLOY STEEL, >4.75MM THICK, SIMPLY HOT-ROLLED**										
	TOLES EN ACIERS A COUPE RAPIDE, PLUS DE 4, 75 MM, SIMPL. LAMINEES A CHAUD										
006	UTD. KINGDOM	25	25								
056	SOVIET UNION	33	33								
060	POLAND	29	29								
066	ROMANIA	75	75								
068	BULGARIA	20	8	12							
400	USA	435	11	424							
1000	**W O R L D**	**878**	**189**	**563**	**14**		**72**	**40**			
1010	**INTRA-EC**	**254**	**26**	**121**			**72**	**35**			
1011	**EXTRA-EC**	**623**	**163**	**441**	**14**			**5**			
1020	CLASS 1	455	15	425	14			1			
1040	CLASS 3	157	145	12							
7375.29	**SHEET AND PLATES OF ALLOY STEEL, NOT 'ELECTRICAL, STAINLESS, HEAT-RESISTING OR HIGH-SPEED, SIMPLY HOT-ROLLED**										
	TOLES NON MAGNETIQUES, EN ACIERS ALLIES, SAUF INOXYDABLES OU REFRACTAIRES ET A COUPE RAPIDE, PLUS DE 4, 75 MM, SIMPLEMENT LAMINES A CHAUD										
001	FRANCE	45926	22190		689	6	22986	55			
002	BELG.-LUXBG.	11380	8779	1327	109	1053		112			
003	NETHERLANDS	11713	10276	420	22		994	1			
004	FR GERMANY	12572		6681	2559	549	2505	278			
005	ITALY	37109	31173	3995			1924	17			
006	UTD. KINGDOM	4886	3335	1269	73	20	78		111		
007	IRELAND	347	16	64			25	242			
008	DENMARK	2100	2026	4		16	54				
009	GREECE	1397	1316	2		2	77				
028	NORWAY	4339	3600	445	50	25	218	1			
030	SWEDEN	2437	1264	1145		18		10			
032	FINLAND	2555	2434		59	57		5			
036	SWITZERLAND	6463	5543	771	51	3	92	3			
038	AUSTRIA	2138	1922	149	53	9		5			
040	PORTUGAL	2544	2120	276	3	44		101			
042	SPAIN	7255	3793	2744	673		44	1			
048	YUGOSLAVIA	2397	2134		32		231				
052	TURKEY	1009	934	29	7	8	31				
056	SOVIET UNION	11386	10000	1256				130			
060	POLAND	1159	1158			1					
064	HUNGARY	947	947								
066	ROMANIA	106	106								
068	BULGARIA	161	161								
204	MOROCCO	701	351	343			7				
208	ALGERIA	6825	6765	54			6				
220	EGYPT	232	232								
228	MAURITANIA	138		138							

Bestimmung Destination / Nimexe	Werte 1000 ECU Valeurs	EUR 10	Deutschland	France	Italia	Nederland	Belg.-Lux.	UK	Ireland	Danmark	Ἑλλάδα
7375.23											
060	POLOGNE	3666	1883	364		22	774	623			
064	HONGRIE	3340	2554	44	307	400	35				
066	ROUMANIE	1099	1093				6				
068	BULGARIE	3480	1461	10	478		1531				
070	ALBANIE	106	21		85						
204	MAROC	282		240			42				
208	ALGERIE	141	10	49			82				
212	TUNISIE	273	38	61			174				
220	EGYPTE	215	80	8	107	20					
372	REUNION	109		109							
390	AFR. DU SUD	942	522	362		7	8	43			
400	ETATS-UNIS	22075	2598	3503	2062		13746	166			
404	CANADA	19751	10120	2848	5		4072	2706			
412	MEXIQUE	790	790								
448	CUBA	221	221								
480	COLOMBIE	112	34	2	76						
484	VENEZUELA	499	182		18	299					
508	BRESIL	4097	2703	395		24		975			
512	CHILI	304	261	28			10	5			
528	ARGENTINE	491	193	298							
616	IRAN	181	179					2			
624	ISRAEL	420	110	140	19	7	144				
662	PAKISTAN	130	98	8			24				
664	INDE	1293	930			5	57	301			
706	SINGAPOUR	336	320			2		14			
720	CHINE	567	567								
800	AUSTRALIE	3213	2603		15		449	146			
1000	**M O N D E**	**248684**	**74878**	**35035**	**12994**	**4120**	**90091**	**31436**	**53**	**77**	
1010	**INTRA-CE**	**137390**	**26997**	**16949**	**7899**	**2914**	**60657**	**21921**	**53**		
1011	**EXTRA-CE**	**111295**	**47881**	**18087**	**5095**	**1206**	**29434**	**9515**		**77**	
1020	CLASSE 1	78721	31972	8901	4005	366	26423	6982		72	
1021	A E L E	25243	12389	1550	556	341	7701	2637		69	
1030	CLASSE 2	10786	6436	1595	220	419	666	1445		5	
1031	ACP (63)	233	95	33		1	79	25			
1040	CLASSE 3	21789	9473	7592	869	422	2345	1088			
7375.24	**SHEETS AND PLATES OF HIGH-SPEED ALLOY STEEL, >4.75MM THICK, SIMPLY HOT-ROLLED**										
	BLECHE AUS SCHNELLARBEITSSTAHL, UEBER 4, 75 MM DICK, NUR WARM GEWALZT										
006	ROYAUME-UNI	134	134								
056	U.R.S.S.	189	189								
060	POLOGNE	168	168								
066	ROUMANIE	433	433								
068	BULGARIE	108	36	72							
400	ETATS-UNIS	892	74	818							
1000	**M O N D E**	**2239**	**1079**	**991**	**8**		**71**	**90**			
1010	**INTRA-CE**	**361**	**137**	**82**			**71**	**71**			
1011	**EXTRA-CE**	**1879**	**943**	**909**	**8**			**19**			
1020	CLASSE 1	936	100	823	8			5			
1040	CLASSE 3	898	826	72							
7375.29	**SHEET AND PLATES OF ALLOY STEEL, NOT 'ELECTRICAL, STAINLESS, HEAT-RESISTING OR HIGH-SPEED, SIMPLY HOT-ROLLED**										
	BLECHE AUS LEGIERTEM STAHL, KEIN KORROSIONS- ODER HITZEBESTAENDIGER, KEIN SCHNELLARBEITSSTAHL, UEBER 4, 75 MM DICK, NUR WARM GEWALZT, AUSGEN. ELEKTROBLECHE										
001	FRANCE	23920	13989		431	6	9396	98			
002	BELG.-LUXBG.	10121	6950	1828	83	1004		256			
003	PAYS-BAS	8908	7550	796	47		513	2			
004	RF ALLEMAGNE	10271		6119	1703	396	1696	357			
005	ITALIE	27173	19979	4888			2272	34			
006	ROYAUME-UNI	5139	3470	1481	53	20	55		60		
007	IRLANDE	446	18	93			14	321			
008	DANEMARK	1612	1564	7		12	29				
009	GRECE	877	785	2		1	89				
028	NORVEGE	2925	2326	395	31	20	153				
030	SUEDE	2562	1298	1231		20		12		1	
032	FINLANDE	2001	1904		34	53		10			
036	SUISSE	4617	3775	723	46	5	65	3			
038	AUTRICHE	1843	1601	172	48	7		15			
040	PORTUGAL	1585	1179	291	3	37		75			
042	ESPAGNE	5713	2852	2418	415		26	2			
048	YOUGOSLAVIE	1583	1416		39		128				
052	TURQUIE	756	694	30	20	5	7				
056	U.R.S.S.	6806	4789	1868				149			
060	POLOGNE	998	995			3					
064	HONGRIE	489	489								
066	ROUMANIE	203	203								
068	BULGARIE	159	159								
204	MAROC	372	246	123			3				
208	ALGERIE	4228	4158	45			25				
220	EGYPTE	119	119								
228	MAURITANIE	141		141							

Bestimmung Destination / Nimexe	Mengen 1000 kg Quantités									
	EUR 10	Deutschland	France	Italia	Nederland	Belg.-Lux.	UK	Ireland	Danmark	Ελλάδα
7375.29										
322 ZAIRE	886	775	.	32	.	79	.	.	.	.
390 SOUTH AFRICA	1546	1454	88	.	4	.	.	.	.	.
400 USA	43779	32691	4836	1554	.	4533	165	.	.	.
404 CANADA	6740	3302	1631	.	.	1793	14	.	.	.
412 MEXICO	217	118	14	.	.	85	.	.	.	.
448 CUBA	183	183	.	.	.	.	.	.	.	.
484 VENEZUELA	254	191	46	.	17	.	.	.	.	.
500 ECUADOR	229	229	.	.	.	.	.	.	.	.
504 PERU	796	373	.	.	.	270	153	.	.	.
508 BRAZIL	301	301	.	.	.	.	.	.	.	.
512 CHILE	1094	1094	.	.	.	.	.	.	.	.
528 ARGENTINA	133	100	33	.	.	.	.	.	.	.
624 ISRAEL	3649	1684	1775	.	1	189	.	.	.	.
662 PAKISTAN	90	.	90	.	.	.	.	.	.	.
664 INDIA	10269	10201	62	.	.	.	6	.	.	.
700 INDONESIA	1072	20	.	.	10	.	1042	.	.	.
706 SINGAPORE	116	50	24	.	9	.	33	.	.	.
720 CHINA	2805	2604	75	.	.	126	.	.	.	.
800 AUSTRALIA	116	55	42	.	.	.	19	.	.	.
1000 W O R L D	**255865**	**178448**	**30302**	**6007**	**1863**	**36499**	**2623**	**113**	**10**	.
1010 INTRA-EC	**127427**	**79110**	**13762**	**3453**	**1845**	**28642**	**704**	**111**	.	.
1011 EXTRA-EC	**128438**	**99338**	**16540**	**2554**	**219**	**7857**	**1919**	**1**	**10**	.
1020 CLASS 1	83361	61266	12154	2506	168	6941	323	.	3	.
1021 EFTA COUNTR.	20496	16903	2786	216	156	310	125	.	.	.
1030 CLASS 2	28285	22868	3055	48	50	790	1466	1	7	.
1031 ACP (63)	1347	839	258	32	3	214	1	.	.	.
1040 CLASS 3	16793	15205	1331	.	1	126	130	.	.	.
7375.33 SHEETS AND PLATES OF STAINLESS OR HEAT-RESISTING ALLOY STEEL, MIN 3MM BUT MAX 4.75MM THICK, SIMPLY HOT-ROLLED										
TOLES EN ACIERS INOXYDABLES OU REFRACTAIRES, 3 A 4, 75 MM, SIMPL. LAMINEES A CHAUD										
001 FRANCE	1728	342	.	104	.	664	618	.	.	.
002 BELG.-LUXBG.	482	214	76	23	29	.	138	.	.	.
003 NETHERLANDS	378	209	5	35	.	87	42	.	.	.
004 FR GERMANY	1878	.	10	255	66	1341	206	.	.	.
005 ITALY	8120	280	1516	.	.	6250	74	.	.	.
006 UTD. KINGDOM	1132	386	609	10	4	122	.	1	.	.
008 DENMARK	249	203	.	27	.	6	13	.	.	.
028 NORWAY	37	24	3	.	.	9	1	.	.	.
030 SWEDEN	208	26	3	8	.	169	2	.	.	.
032 FINLAND	162	35	3	6	2	106	10	.	.	.
036 SWITZERLAND	395	318	.	76	.	1	.	.	.	.
038 AUSTRIA	182	50	.	101	.	30	1	.	.	.
042 SPAIN	140	57	1	10	.	13	59	.	.	.
048 YUGOSLAVIA	553	206	.	297	.	42	8	.	.	.
052 TURKEY	71	57	.	.	.	9	5	.	.	.
056 SOVIET UNION	62	62	.	.	.	.	.	.	.	.
060 POLAND	437	177	23	.	23	214	.	.	.	.
064 HUNGARY	175	165	6	.	.	4	.	.	.	.
066 ROMANIA	143	143	.	.	.	.	.	.	.	.
068 BULGARIA	262	228	.	34	.	.	.	.	.	.
204 MOROCCO	57	.	13	42	.	2	.	.	.	.
208 ALGERIA	41	6	4	.	.	31	.	.	.	.
390 SOUTH AFRICA	38	31	.	.	.	.	7	.	.	.
400 USA	838	1	356	429	.	42	8	.	.	.
404 CANADA	1091	.	257	46	.	35	753	.	.	.
412 MEXICO	912	1	911	.	.	.	.	.	.	.
448 CUBA	29	29	.	.	.	.	.	.	.	.
508 BRAZIL	68	68	.	.	.	.	.	.	.	.
528 ARGENTINA	52	31	21	.	.	.	.	.	.	.
624 ISRAEL	91	5	2	12	.	72	.	.	.	.
662 PAKISTAN	144	136	.	.	.	8	.	.	.	.
1000 W O R L D	**20498**	**3584**	**3895**	**1568**	**132**	**9285**	**2032**	**1**	**1**	.
1010 INTRA-EC	**14011**	**1636**	**2217**	**460**	**100**	**8488**	**1109**	**1**	.	.
1011 EXTRA-EC	**6487**	**1948**	**1678**	**1109**	**32**	**797**	**923**	.	.	.
1020 CLASS 1	3754	829	625	973	5	464	858	.	.	.
1021 EFTA COUNTR.	990	454	9	191	5	316	15	.	.	.
1030 CLASS 2	1624	311	1025	102	5	116	65	.	.	.
1031 ACP (63)	51	.	28	.	.	1	22	.	.	.
1040 CLASS 3	1110	807	29	34	23	217	.	.	.	.
7375.34 SHEETS AND PLATES OF HIGH-SPEED ALLOY STEEL, MIN 3MM BUT MAX 4.75MM THICK, SIMPLY HOT-ROLLED										
TOLES EN ACIERS A COUPE RAPIDE, 3 A 4, 75 MM, SIMPL. LAMINEES A CHAUD										
001 FRANCE	35	13	.	22	.	.	.	.	.	.
004 FR GERMANY	136	.	3	133	.	.	.	.	.	.
006 UTD. KINGDOM	35	35	.	.	.	.	.	.	.	.
036 SWITZERLAND	214	8	.	206	.	.	.	.	.	.
042 SPAIN	18	16	2	.	.	.	.	.	.	.
056 SOVIET UNION	159	159	.	.	.	.	.	.	.	.
060 POLAND	61	61	.	.	.	.	.	.	.	.
066 ROMANIA	42	42	.	.	.	.	.	.	.	.

Bestimmung Destination / Nimexe	Werte 1000 ECU Valeurs									
	EUR 10	Deutschland	France	Italia	Nederland	Belg.-Lux.	UK	Ireland	Danmark	Ελλάδα
7375.29										
322 ZAIRE	634	579	.	19	.	36	.	.	.	.
390 AFR. DU SUD	2412	2109	298	.	5	.	.	.	.	.
400 ETATS-UNIS	34260	22370	6971	1320	.	3288	311	.	.	.
404 CANADA	5677	2352	1855	.	.	1453	17	.	.	.
412 MEXIQUE	352	269	14	.	.	69	.	.	.	.
448 CUBA	100	100	.	.	.	.	.	.	.	.
484 VENEZUELA	246	180	46	.	20	.	.	.	.	.
500 EQUATEUR	122	122	.	.	.	.	.	.	.	.
504 PEROU	515	260	.	.	.	102	153	.	.	.
508 BRESIL	477	477	.	.	.	.	.	.	.	.
512 CHILI	837	837	.	.	.	.	.	.	.	.
528 ARGENTINE	212	133	79	.	.	.	.	.	.	.
624 ISRAEL	5017	1873	2998	.	4	142	.	.	.	.
662 PAKISTAN	252	.	252	.	.	.	.	.	.	.
664 INDE	5395	5270	118	.	.	.	7	.	.	.
700 INDONESIE	1676	20	.	.	16	.	1640	.	.	.
706 SINGAPOUR	131	41	57	.	9	.	24	.	.	.
720 CHINE	2139	1981	81	.	.	77	.	.	.	.
800 AUSTRALIE	141	58	61	.	.	.	22	.	.	.
1000 M O N D E	**187450**	**121997**	**35935**	**4347**	**1657**	**19701**	**3735**	**66**	**12**	.
1010 INTRA-CE	**88470**	**54306**	**15215**	**2317**	**1440**	**14064**	**1068**	**60**	.	.
1011 EXTRA-CE	**98980**	**67691**	**20721**	**2030**	**216**	**5637**	**2667**	**6**	**12**	.
1020 CLASSE 1	66118	43956	14447	1970	153	5117	469	.	6	.
1021 A E L E	15556	12102	2813	163	143	217	117	.	1	.
1030 CLASSE 2	21929	14980	4325	59	61	443	2049	6	6	.
1031 ACP (63)	1059	660	277	19	2	96	5	.	.	.
1040 CLASSE 3	10932	8754	1949	.	3	77	149	.	.	.
7375.33 SHEETS AND PLATES OF STAINLESS OR HEAT-RESISTING ALLOY STEEL, MIN 3MM BUT MAX 4.75MM THICK, SIMPLY HOT-ROLLED										
BLECHE AUS KORROSIONS- ODER HITZEBESTAENDIGEM STAHL, 3 BIS 4, 75 MM DICK, NUR WARM GEWALZT										
001 FRANCE	3819	922	.	291	.	1278	1328	.	.	.
002 BELG.-LUXBG.	1345	725	146	56	77	.	341	.	.	.
003 PAYS-BAS	954	561	10	82	.	218	83	.	.	.
004 RF ALLEMAGNE	2984	.	25	625	216	1680	438	.	.	.
005 ITALIE	13534	796	2329	.	.	10226	183	.	.	.
006 ROYAUME-UNI	1936	700	884	29	23	297	.	3	.	.
008 DANEMARK	449	345	.	64	.	11	29	.	.	.
028 NORVEGE	101	76	1	.	.	17	7	.	.	.
030 SUEDE	434	77	4	9	1	326	17	.	.	.
032 FINLANDE	322	97	9	9	5	177	25	.	.	.
036 SUISSE	877	762	.	111	.	2	2	.	.	.
038 AUTRICHE	389	147	.	184	.	56	2	.	.	.
042 ESPAGNE	392	158	25	38	.	23	148	.	.	.
048 YOUGOSLAVIE	1205	539	.	576	.	76	14	.	.	.
052 TURQUIE	121	93	.	.	.	20	8	.	.	.
056 U.R.S.S.	116	116	.	.	.	.	.	.	.	.
060 POLOGNE	950	447	68	.	49	386	.	.	.	.
064 HONGRIE	405	352	46	.	.	7	.	.	.	.
066 ROUMANIE	447	447	.	.	.	.	.	.	.	.
068 BULGARIE	574	505	.	69	.	.	.	.	.	.
204 MAROC	118	.	35	79	.	4	.	.	.	.
208 ALGERIE	122	20	24	.	.	78	.	.	.	.
390 AFR. DU SUD	234	205	9	.	.	1	19	.	.	.
400 ETATS-UNIS	1924	3	784	1031	1	88	17	.	.	.
404 CANADA	2466	3	514	116	.	59	1774	.	.	.
412 MEXIQUE	1114	5	1109	.	.	.	.	.	.	.
448 CUBA	100	100	.	.	.	.	.	.	.	.
508 BRESIL	193	193	.	.	.	.	.	.	.	.
528 ARGENTINE	118	75	43	.	.	.	.	.	.	.
624 ISRAEL	242	18	18	31	.	175	.	.	.	.
662 PAKISTAN	160	138	.	.	.	22	.	.	.	.
1000 M O N D E	**38980**	**8932**	**6220**	**3533**	**392**	**15287**	**4611**	**3**	**2**	.
1010 INTRA-CE	**25090**	**4060**	**3394**	**1157**	**317**	**13746**	**2413**	**3**	.	.
1011 EXTRA-CE	**13891**	**4872**	**2826**	**2376**	**75**	**1541**	**2199**	.	**2**	.
1020 CLASSE 1	8597	2253	1346	2074	13	860	2051	.	.	.
1021 A E L E	2140	1163	14	313	12	580	58	.	.	.
1030 CLASSE 2	2699	648	1366	233	13	289	148	.	2	.
1031 ACP (63)	138	3	63	.	.	2	70	.	.	.
1040 CLASSE 3	2597	1972	114	69	49	393	.	.	.	.
7375.34 SHEETS AND PLATES OF HIGH-SPEED ALLOY STEEL, MIN 3MM BUT MAX 4.75MM THICK, SIMPLY HOT-ROLLED										
BLECHE AUS SCHNELLARBEITSSTAHL, 3 BIS 4, 75 MM DICK, NUR WARM GEWALZT										
001 FRANCE	113	74	.	39	.	.	.	.	.	.
004 RF ALLEMAGNE	144	.	23	121	.	.	.	.	.	.
006 ROYAUME-UNI	185	185	.	.	.	.	.	.	.	.
036 SUISSE	323	47	.	276	.	.	.	.	.	.
042 ESPAGNE	102	89	13	.	.	.	.	.	.	.
056 U.R.S.S.	1025	1025	.	.	.	.	.	.	.	.
060 POLOGNE	349	349	.	.	.	.	.	.	.	.
066 ROUMANIE	238	236	.	.	.	.	.	.	.	.

Bestimmung Destination / Nimexe	Mengen 1000 kg Quantités									
	EUR 10	Deutschland	France	Italia	Nederland	Belg.-Lux.	UK	Ireland	Danmark	Ελλάδα
7375.34										
068 BULGARIA	154	108	46	.	.	.	.	.	.	.
400 USA	36	27	.	.	.	.	9	.	.	.
1000 W O R L D	**961**	**490**	**66**	**377**	.	.	**28**	.	.	.
1010 INTRA-EC	**217**	**49**	**3**	**164**	.	.	**1**	.	.	.
1011 EXTRA-EC	**745**	**441**	**63**	**214**	.	.	**27**	.	.	.
1020 CLASS 1	292	59	10	214	.	.	9	.	.	.
1021 EFTA COUNTR.	229	15	.	214	.	.	.	.	.	.
1030 CLASS 2	37	12	7	.	.	.	18	.	.	.
1040 CLASS 3	416	370	46	.	.	.	.	.	.	.
7375.39 SHEETS AND PLATES OF ALLOY STEEL, NOT 'ELECTRICAL', STAINLESS, HEAT-RESISTING OR HIGH-SPEED, THICKNESS MIN 3MM BUT MAX 4.75MM, SIMPLY HOT-ROLLED										
TOLES NON MAGNETIQUES, EN ACIERS ALLIES, SAUF INOXYDABLES OU REFRACTAIRES ET A COUPE RAPIDE, 3 A 4, 75 MM, SIMPLEMENT LAMINEES A CHAUD										
001 FRANCE	1823	1426	.	31	.	353	13	.	.	.
002 BELG.-LUXBG.	1278	1160	17	.	101	.	.	.	.	.
003 NETHERLANDS	1429	1350	2	.	.	74	3	.	.	.
004 FR GERMANY	836	.	65	53	331	382	5	.	.	.
005 ITALY	1410	1290	119	.	.	.	1	.	.	.
006 UTD. KINGDOM	251	234	1	.	1	15	.	.	.	.
007 IRELAND	140	.	.	.	.	.	140	.	.	.
008 DENMARK	165	157	.	.	.	.	8	.	.	.
028 NORWAY	195	164	.	1	29	.	.	.	.	1
030 SWEDEN	653	632	12	.	.	.	9	.	.	.
032 FINLAND	307	307	.	.	.	.	.	.	.	.
036 SWITZERLAND	537	506	17	.	3	11	.	.	.	.
038 AUSTRIA	141	137	2	.	2	.	.	.	.	.
042 SPAIN	280	262	18	.	.	.	.	.	.	.
056 SOVIET UNION	1965	1965	.	.	.	.	.	.	.	.
060 POLAND	435	435	.	.	.	.	.	.	.	.
390 SOUTH AFRICA	109	95	3	.	.	.	11	.	.	.
400 USA	184	133	2	35	.	.	14	.	.	.
624 ISRAEL	214	207	4	.	3	.	.	.	.	.
664 INDIA	178	177	1	.	.	.	.	.	.	.
720 CHINA	107	107	.	.	.	.	.	.	.	.
1000 W O R L D	**13331**	**11129**	**311**	**142**	**477**	**958**	**313**	.	.	**1**
1010 INTRA-EC	**7454**	**5733**	**205**	**88**	**434**	**824**	**170**	.	.	.
1011 EXTRA-EC	**5878**	**5396**	**106**	**54**	**43**	**134**	**144**	.	.	**1**
1020 CLASS 1	2538	2355	54	46	35	11	36	.	.	1
1021 EFTA COUNTR.	1885	1796	32	1	34	11	10	.	.	1
1030 CLASS 2	765	466	52	8	8	123	108	.	.	.
1040 CLASS 3	2576	2575	.	.	1	.	.	.	.	.
7375.43 SHEETS AND PLATES OF STAINLESS OR HEAT-RESISTING ALLOY STEEL, <3MM THICK, SIMPLY HOT-ROLLED										
TOLES EN ACIERS INOXYDABLES OU REFRACTAIRES, MOINS DE 3 MM, SIMPL. LAMINEES A CHAUD										
001 FRANCE	238	213	.	14	.	11	.	.	.	.
002 BELG.-LUXBG.	55	18	28	.	3	.	6	.	.	.
003 NETHERLANDS	193	143	.	.	.	31	19	.	.	.
004 FR GERMANY	160	.	34	24	21	69	12	.	.	.
005 ITALY	1699	216	550	.	2	908	23	.	.	.
006 UTD. KINGDOM	97	47	21	.	2	25	.	2	.	.
030 SWEDEN	108	14	84	.	.	.	.	.	10	.
032 FINLAND	54	52	1	.	1	.	.	.	.	.
036 SWITZERLAND	1222	40	.	33	.	1149	.	.	.	.
038 AUSTRIA	61	55	2	4	.	.	.	.	.	.
048 YUGOSLAVIA	165	34	.	131	.	.	.	.	.	.
056 SOVIET UNION	884	884	.	.	.	.	.	.	.	.
060 POLAND	48	3	42	.	3	.	.	.	.	.
064 HUNGARY	81	81	.	.	.	.	.	.	.	.
066 ROMANIA	64	64	.	.	.	.	.	.	.	.
068 BULGARIA	159	159	.	.	.	.	.	.	.	.
302 CAMEROON	37	.	37	.	.	.	.	.	.	.
330 ANGOLA	50	.	.	.	.	50	.	.	.	.
400 USA	200	3	.	.	.	179	18	.	.	.
404 CANADA	82	42	.	.	.	40	.	.	.	.
624 ISRAEL	51	1	8	.	.	42	.	.	.	.
664 INDIA	969	.	1	.	.	.	968	.	.	.
700 INDONESIA	19	.	2	.	.	17	.	.	.	.
1000 W O R L D	**6964**	**2181**	**886**	**227**	**53**	**2538**	**1054**	**3**	**22**	.
1010 INTRA-EC	**2503**	**671**	**633**	**59**	**28**	**1044**	**65**	**3**	.	.
1011 EXTRA-EC	**4461**	**1510**	**253**	**168**	**25**	**1494**	**989**	.	**22**	.
1020 CLASS 1	1975	297	89	168	18	1368	18	.	17	.
1021 EFTA COUNTR.	1455	163	87	37	1	1150	.	.	17	.
1030 CLASS 2	1247	20	121	.	4	126	971	.	5	.
1031 ACP (63)	77	.	65	.	3	8	1	.	.	.
1040 CLASS 3	1236	1191	42	.	3	.	.	.	.	.
7375.44 SHEETS AND PLATES OF HIGH-SPEED ALLOY STEEL, <3MM THICK, SIMPLY HOT-ROLLED										

Bestimmung Destination / Nimexe	Werte 1000 ECU Valeurs									
	EUR 10	Deutschland	France	Italia	Nederland	Belg.-Lux.	UK	Ireland	Danmark	Ελλάδα
7375.34										
068 BULGARIE	787	505	282	.	.	.	.	.	.	.
400 ETATS-UNIS	262	191	.	.	.	.	71	.	.	.
1000 M O N D E	**3848**	**2837**	**422**	**458**	.	.	**119**	.	.	.
1010 INTRA-CE	**475**	**270**	**24**	**179**	.	.	**2**	.	.	.
1011 EXTRA-CE	**3372**	**2568**	**398**	**289**	.	.	**117**	.	.	.
1020 CLASSE 1	802	367	75	289	.	.	71	.	.	.
1021 A E L E	375	86	.	289	.	.	.	.	.	.
1030 CLASSE 2	174	87	41	.	.	.	46	.	.	.
1040 CLASSE 3	2396	2114	282	.	.	.	.	.	.	.
7375.39 SHEETS AND PLATES OF ALLOY STEEL, NOT 'ELECTRICAL', STAINLESS, HEAT-RESISTING OR HIGH-SPEED, THICKNESS MIN 3MM BUT MAX 4.75MM, SIMPLY HOT-ROLLED										
BLECHE, AUSGEN. ELEKTROBLECHE, AUS LEGIERTEM STAHL, KEIN KORROSIONS- ODER HITZEBESTAENDIGER, KEIN SCHNELLARBEITSSTAHL, 3 BIS 4, 75 MM, NUR WARM GEWALZT										
001 FRANCE	1686	1174	.	35	.	465	12	.	.	.
002 BELG.-LUXBG.	1001	915	23	.	63	.	.	.	.	.
003 PAYS-BAS	1013	944	7	.	.	54	8	.	.	.
004 RF ALLEMAGNE	595	.	55	35	296	206	3	.	.	.
005 ITALIE	1093	930	158	.	.	.	5	.	.	.
006 ROYAUME-UNI	406	395	2	.	2	7	.	.	.	.
007 IRLANDE	183	.	.	.	.	.	183	.	.	.
008 DANEMARK	164	137	.	.	.	.	27	.	.	.
028 NORVEGE	151	122	.	4	18	.	.	.	.	7
030 SUEDE	798	772	12	.	.	.	14	.	.	.
032 FINLANDE	211	211	.	.	.	.	.	.	.	.
036 SUISSE	447	431	8	.	2	6	.	.	.	.
038 AUTRICHE	154	145	2	.	4	.	3	.	.	.
042 ESPAGNE	204	187	17	.	.	.	.	.	.	.
056 U.R.S.S.	1433	1433	.	.	.	.	.	.	.	.
060 POLOGNE	472	472	.	.	.	.	.	.	.	.
390 AFR. DU SUD	103	68	16	.	.	.	19	.	.	.
400 ETATS-UNIS	493	366	30	66	.	.	31	.	.	.
624 ISRAEL	142	103	29	.	10	.	.	.	.	.
664 INDE	137	127	10	.	.	.	.	.	.	.
720 CHINE	102	102	.	.	.	.	.	.	.	.
1000 M O N D E	**11671**	**9441**	**435**	**163**	**401**	**788**	**436**	.	.	**7**
1010 INTRA-CE	**6211**	**4559**	**245**	**75**	**361**	**732**	**239**	.	.	.
1011 EXTRA-CE	**5460**	**4882**	**191**	**87**	**40**	**56**	**197**	.	.	**7**
1020 CLASSE 1	2732	2459	86	82	24	6	68	.	.	7
1021 A E L E	1814	1734	23	4	23	6	17	.	.	7
1030 CLASSE 2	636	332	104	6	15	50	129	.	.	.
1040 CLASSE 3	2092	2091	.	.	1	.	.	.	.	.
7375.43 SHEETS AND PLATES OF STAINLESS OR HEAT-RESISTING ALLOY STEEL, <3MM THICK, SIMPLY HOT-ROLLED										
BLECHE AUS KORROSIONS- ODER HITZEBESTAENDIGEM STAHL, UNTER 3 MM DICK, NUR WARM GEWALZT										
001 FRANCE	507	454	.	20	.	31	2	.	.	.
002 BELG.-LUXBG.	140	63	16	.	22	.	39	.	.	.
003 PAYS-BAS	380	271	.	.	.	68	41	.	.	.
004 RF ALLEMAGNE	305	.	65	16	68	136	20	.	.	.
005 ITALIE	3032	577	861	.	2	1538	54	.	.	.
006 ROYAUME-UNI	307	153	95	.	8	47	.	4	.	.
030 SUEDE	118	30	66	.	.	.	.	.	22	.
032 FINLANDE	143	137	3	.	3	.	.	.	.	.
036 SUISSE	2170	146	.	67	.	1957	.	.	.	.
038 AUTRICHE	189	171	8	10	.	.	.	.	.	.
048 YOUGOSLAVIE	379	91	.	287	1	.	.	.	.	.
056 U.R.S.S.	1755	1755	.	.	.	.	.	.	.	.
060 POLOGNE	130	6	116	.	8	.	.	.	.	.
064 HONGRIE	242	242	.	.	.	.	.	.	.	.
066 ROUMANIE	170	170	.	.	.	.	.	.	.	.
068 BULGARIE	304	304	.	.	.	.	.	.	.	.
302 CAMEROUN	118	.	118	.	.	.	.	.	.	.
330 ANGOLA	122	.	.	.	.	122	.	.	.	.
400 ETATS-UNIS	325	11	.	.	.	194	120	.	.	.
404 CANADA	131	94	.	.	.	37	.	.	.	.
624 ISRAEL	124	6	19	.	.	99	.	.	.	.
664 INDE	1381	.	19	.	.	.	1362	.	.	.
700 INDONESIE	114	1	14	.	.	99	.	.	.	.
1000 M O N D E	**13274**	**4930**	**1644**	**414**	**186**	**4387**	**1660**	**4**	**49**	.
1010 INTRA-CE	**4795**	**1617**	**1037**	**49**	**99**	**1821**	**168**	**4**	.	.
1011 EXTRA-CE	**8477**	**3312**	**607**	**364**	**88**	**2565**	**1492**	.	**49**	.
1020 CLASSE 1	3636	752	108	364	65	2190	120	.	37	.
1021 A E L E	2645	491	78	77	3	1959	.	.	37	.
1030 CLASSE 2	2228	72	382	.	14	376	1372	.	12	.
1031 ACP (63)	224	.	189	.	10	20	5	.	.	.
1040 CLASSE 3	2612	2488	116	.	8	.	.	.	.	.
7375.44 SHEETS AND PLATES OF HIGH-SPEED ALLOY STEEL, <3MM THICK, SIMPLY HOT-ROLLED										

Bestimmung Destination / Nimexe	Mengen 1000 kg Quantités: EUR 10	Deutschland	France	Italia	Nederland	Belg.-Lux.	UK	Ireland	Danmark	Ἑλλάδα
7375.44 TOLES EN ACIERS A COUPE RAPIDE, MOINS DE 3 MM, SIMPL. LAMINEES A CHAUD										
004 FR GERMANY	122	.	100	22	.	.	.	.	.	.
006 UTD. KINGDOM	104	47	51	.	.	.	.	6	.	.
036 SWITZERLAND	20	14	6	.	.	.	.	.	.	.
042 SPAIN	18	1	17	.	.	.	.	.	.	.
048 YUGOSLAVIA	27	1	9	17	.	.	.	.	.	.
056 SOVIET UNION	17	17	.	.	.	.	.	.	.	.
060 POLAND	183	55	128	.	.	.	.	.	.	.
064 HUNGARY	16	1	15	.	.	.	.	.	.	.
066 ROMANIA	36	36	.	.	.	.	.	.	.	.
390 SOUTH AFRICA	35	.	35	.	.	.	.	.	.	.
400 USA	54	37	17	.	.	.	.	.	.	.
404 CANADA	22	.	22	.	.	.	.	.	.	.
412 MEXICO	29	29	.	.	.	.	.	.	.	.
508 BRAZIL	144	.	144	.	.	.	.	.	.	.
732 JAPAN	10	1	9	.	.	.	.	.	.	.
1000 W O R L D	**891**	**263**	**578**	**40**	**.**	**.**	**4**	**6**	**.**	**.**
1010 INTRA-EC	**243**	**60**	**152**	**22**	**.**	**.**	**3**	**6**	**.**	**.**
1011 EXTRA-EC	**648**	**203**	**426**	**18**	**.**	**.**	**1**	**.**	**.**	**.**
1020 CLASS 1	196	62	115	18	.	.	1	.	.	.
1021 EFTA COUNTR.	26	20	6	.	.	.	.	.	.	.
1030 CLASS 2	191	31	160	.	.	.	.	.	.	.
1040 CLASS 3	260	110	150	.	.	.	.	.	.	.
7375.49 SHEETS AND PLATES OF ALLOY STEEL, NOT 'ELECTRICAL', STAINLESS, HEAT-RESISTING OR HIGH-SPEED, <3MM THICK, SIMPLY HOT-ROLLED										
.TOLES NON MAGNETIQUES, EN ACIERS ALLIES, SAUF INOXYDABLES OU REFRACTAIRES ET A COUPE RAPIDE, MOINS DE 3 MM, SIMPLEMENT LAMINEES A CHAUD										
001 FRANCE	138	48	.	16	.	.	74	.	.	.
002 BELG.-LUXBG.	108	61	.	.	9	.	26	12	.	.
003 NETHERLANDS	153	79	17	.	.	7	50	.	.	.
004 FR GERMANY	185	.	19	68	19	.	79	.	.	.
005 ITALY	282	15	162	.	.	.	105	.	.	.
006 UTD. KINGDOM	340	102	236	.	2	.	.	.	.	.
007 IRELAND	115	.	.	.	.	.	115	.	.	.
036 SWITZERLAND	188	145	19	24	.	.	.	.	.	.
040 PORTUGAL	132	5	116	.	.	.	11	.	.	.
042 SPAIN	438	417	21	.	.	.	.	.	.	.
048 YUGOSLAVIA	88	61	.	27	.	.	.	.	.	.
056 SOVIET UNION	1288	1288	.	.	.	.	.	.	.	.
060 POLAND	991	991	.	.	.	.	.	.	.	.
068 BULGARIA	56	56	.	.	.	.	.	.	.	.
208 ALGERIA	1328	1328	.	.	.	.	.	.	.	.
288 NIGERIA	177	.	.	.	.	177	.	.	.	.
390 SOUTH AFRICA	38	27	11	.	.	.	.	.	.	.
400 USA	1395	1261	106	.	.	.	28	.	.	.
664 INDIA	5303	.	5289	.	.	.	14	.	.	.
800 AUSTRALIA	52	17	32	.	.	.	3	.	.	.
1000 W O R L D	**13547**	**6112**	**6403**	**195**	**31**	**184**	**610**	**12**	**.**	**.**
1010 INTRA-EC	**1444**	**355**	**433**	**139**	**31**	**7**	**467**	**12**	**.**	**.**
1011 EXTRA-EC	**12103**	**5757**	**5969**	**56**	**.**	**178**	**143**	**.**	**.**	**.**
1020 CLASS 1	2496	2042	358	51	.	.	45	.	.	.
1021 EFTA COUNTR.	463	240	188	24	.	.	11	.	.	.
1030 CLASS 2	7271	1379	5612	5	.	177	98	.	.	.
1031 ACP (63)	240	2	60	.	.	177	1	.	.	.
1040 CLASS 3	2335	2335	.	.	.	.	.	.	.	.
7375.53 SHEETS AND PLATES OF STAINLESS OR HEAT-RESISTING ALLOY STEEL, MIN 3MM THICK, SIMPLY COLD-ROLLED										
TOLES EN ACIERS INOXYDABLES OU REFRACTAIRES, DE 3 MM ET PLUS, SIMPL. LAMINEES A FROID										
001 FRANCE	9851	1928	.	3548	10	2004	2361	.	.	.
002 BELG.-LUXBG.	4587	1865	275	912	808	.	727	.	.	.
003 NETHERLANDS	9073	5316	609	1984	.	916	239	9	.	.
004 FR GERMANY	40546	.	525	3620	1881	31589	2926	.	5	.
005 ITALY	4730	1968	630	.	9	1047	1076	.	.	.
006 UTD. KINGDOM	3106	954	207	611	94	1193	.	47	.	.
007 IRELAND	299	102	62	18	12	53	52	.	.	.
008 DENMARK	3300	2539	3	91	13	38	616	.	.	.
009 GREECE	212	45	11	83	.	50	23	.	.	.
024 ICELAND	58	1	.	.	9	.	.	.	48	.
028 NORWAY	423	323	11	.	4	49	3	.	33	.
030 SWEDEN	1085	384	111	8	29	318	131	.	104	.
032 FINLAND	282	103	2	2	1	71	102	.	1	.
036 SWITZERLAND	2759	1277	112	1027	1	250	92	.	.	.
038 AUSTRIA	1439	810	14	572	14	29	.	.	.	.
040 PORTUGAL	273	12	42	40	.	140	39	.	.	.
042 SPAIN	467	237	39	43	.	148	.	.	.	.
048 YUGOSLAVIA	1280	893	.	345	.	.	42	.	.	.
052 TURKEY	126	50	27	.	.	16	33	.	.	.
060 POLAND	870	73	483	83	.	68	163	.	.	.
064 HUNGARY	400	261	5	67	.	67	.	.	.	.
066 ROMANIA	56	56	.	.	.	.	.	.	.	.

Bestimmung Destination / Nimexe	Werte 1000 ECU Valeurs: EUR 10	Deutschland	France	Italia	Nederland	Belg.-Lux.	UK	Ireland	Danmark	Ἑλλάδα
7375.44 BLECHE AUS SCHNELLARBEITSSTAHL, UNTER 3 MM DICK, NUR WARM GEWALZT										
004 RF ALLEMAGNE	693	.	682	11	.	.	.	.	.	.
006 ROYAUME-UNI	571	266	295	.	.	.	.	10	.	.
036 SUISSE	140	91	49	.	.	.	.	.	.	.
042 ESPAGNE	121	5	116	.	.	.	.	.	.	.
048 YOUGOSLAVIE	102	6	59	37	.	.	.	.	.	.
056 U.R.S.S.	113	113	.	.	.	.	.	.	.	.
060 POLOGNE	1078	288	790	.	.	.	.	.	.	.
064 HONGRIE	103	6	97	.	.	.	.	.	.	.
066 ROUMANIE	217	217	.	.	.	.	.	.	.	.
390 AFR. DU SUD	228	.	228	.	.	.	.	.	.	.
400 ETATS-UNIS	381	251	130	.	.	.	.	.	.	.
404 CANADA	157	.	157	.	.	.	.	.	.	.
412 MEXIQUE	296	296	.	.	.	.	.	.	.	.
508 BRESIL	979	.	979	.	.	.	.	.	.	.
732 JAPON	139	7	132	.	.	.	.	.	.	.
1000 M O N D E	**5669**	**1730**	**3873**	**48**	**.**	**.**	**8**	**10**	**.**	**.**
1010 INTRA-CE	**1367**	**357**	**986**	**11**	**.**	**.**	**3**	**10**	**.**	**.**
1011 EXTRA-CE	**4302**	**1373**	**2887**	**37**	**.**	**.**	**5**	**.**	**.**	**.**
1020 CLASSE 1	1346	433	871	37	.	.	5	.	.	.
1021 A E L E	176	127	49	.	.	.	.	.	.	.
1030 CLASSE 2	1395	309	1086	.	.	.	.	.	.	.
1040 CLASSE 3	1561	630	931	.	.	.	.	.	.	.
7375.49 SHEETS AND PLATES OF ALLOY STEEL, NOT 'ELECTRICAL', STAINLESS, HEAT-RESISTING OR HIGH-SPEED, <3MM THICK, SIMPLY HOT-ROLLED										
BLECHE, AUSGEN. ELEKTROBLECHE, AUS LEGIERTEM STAHL, KEIN KORROSIONS- ODER HITZEBESTAENDIGER, KEIN SCHNELLARBEITSSTAHL, UNTER 3 MM DICK, NUR WARM GEWALZT										
001 FRANCE	149	67	.	8	.	3	71	.	.	.
002 BELG.-LUXBG.	138	84	.	.	20	.	24	10	.	.
003 PAYS-BAS	222	127	43	.	.	3	49	.	.	.
004 RF ALLEMAGNE	308	.	60	55	13	.	180	.	.	.
005 ITALIE	363	18	194	.	.	.	151	.	.	.
006 ROYAUME-UNI	642	397	241	.	4	.	.	.	.	.
007 IRLANDE	161	.	.	.	.	.	161	.	.	.
036 SUISSE	207	141	56	10	.	.	.	.	.	.
040 PORTUGAL	141	17	116	.	.	.	8	.	.	.
042 ESPAGNE	336	287	49	.	.	.	.	.	.	.
048 YOUGOSLAVIE	138	109	.	29	.	.	.	.	.	.
056 U.R.S.S.	685	685	.	.	.	.	.	.	.	.
060 POLOGNE	988	986	.	2	.	.	.	.	.	.
068 BULGARIE	106	106	.	.	.	.	.	.	.	.
208 ALGERIE	777	775	.	.	.	2	.	.	.	.
288 NIGERIA	110	.	9	.	.	101	.	.	.	.
390 AFR. DU SUD	117	31	86	.	.	.	.	.	.	.
400 ETATS-UNIS	1938	1688	189	.	.	.	61	.	.	.
664 INDE	2803	.	2781	.	.	.	22	.	.	.
800 AUSTRALIE	101	28	63	.	.	.	10	.	.	.
1000 M O N D E	**11334**	**5836**	**4330**	**140**	**38**	**111**	**869**	**10**	**.**	**.**
1010 INTRA-CE	**2064**	**725**	**538**	**95**	**37**	**5**	**654**	**10**	**.**	**.**
1011 EXTRA-CE	**9269**	**5111**	**3792**	**45**	**.**	**105**	**216**	**.**	**.**	**.**
1020 CLASSE 1	3176	2415	639	39	.	2	81	.	.	.
1021 A E L E	523	253	252	10	.	.	8	.	.	.
1030 CLASSE 2	4311	917	3153	4	.	103	134	.	.	.
1031 ACP (63)	213	8	97	.	.	101	7	.	.	.
1040 CLASSE 3	1780	1778	.	2	.	.	.	.	.	.
7375.53 SHEETS AND PLATES OF STAINLESS OR HEAT-RESISTING ALLOY STEEL, MIN 3MM THICK, SIMPLY COLD-ROLLED										
BLECHE AUS KORROSIONS- ODER HITZEBESTAENDIGEM STAHL, MIND. 3 MM DICK, NUR KALT GEWALZT										
001 FRANCE	18773	3704	.	6268	35	4049	4717	.	.	.
002 BELG.-LUXBG.	9227	3749	576	1826	1747	.	1329	.	.	.
003 PAYS-BAS	17386	10238	1092	3689	.	1849	496	22	.	.
004 RF ALLEMAGNE	44697	.	974	6541	3875	27569	5693	.	45	.
005 ITALIE	9202	4077	1045	.	78	2056	1944	.	.	.
006 ROYAUME-UNI	6594	1905	321	1089	246	2934	.	99	.	.
007 IRLANDE	565	201	121	40	29	109	65	.	.	.
008 DANEMARK	6111	4661	3	169	30	73	1175	.	.	.
009 GRECE	375	108	22	124	3	84	34	.	.	.
024 ISLANDE	140	3	.	.	19	.	.	.	118	.
028 NORVEGE	903	685	23	.	11	99	5	.	80	.
030 SUEDE	2295	844	141	18	103	726	255	.	208	.
032 FINLANDE	515	170	4	3	3	140	187	.	8	.
036 SUISSE	5448	2533	216	2019	1	457	222	.	.	.
038 AUTRICHE	2881	1608	19	1137	61	56	.	.	.	.
040 PORTUGAL	533	32	84	81	1	265	70	.	.	.
042 ESPAGNE	834	411	90	50	.	283	.	.	.	.
048 YOUGOSLAVIE	2766	1844	.	841	.	.	81	.	.	.
052 TURQUIE	291	135	69	.	.	28	59	.	.	.
060 POLOGNE	1608	142	907	115	.	135	309	.	.	.
064 HONGRIE	750	497	12	117	.	124	.	.	.	.
066 ROUMANIE	194	194	.	.	.	.	.	.	.	.

Bestimmung Destination / Nimexe	Mengen 1000 kg Quantités: EUR 10	Deutschland	France	Italia	Nederland	Belg.-Lux.	UK	Ireland	Danmark	Ἑλλάδα
7375.53										
068 BULGARIE	289	209	55	5	.	20	.	.	.	.
204 MAROC	96	5	69	10	.	12	.	.	.	.
208 ALGERIE	160	40	20	100	.	.	.	.	.	.
220 EGYPTE	280	77	195	8	.	.	.	.	.	.
390 AFR. DU SUD	184	7	1	.	176	.	.	.	.	.
400 ETATS-UNIS	5441	954	1204	617	3	1220	1443	.	.	.
404 CANADA	3254	121	1237	167	3	1130	596	.	.	.
480 COLOMBIE	73	.	37	.	.	36	.	.	.	.
484 VENEZUELA	112	.	44	6	1	61	.	.	.	.
508 BRESIL	242	136	36	.	53	.	17	.	.	.
512 CHILI	42	8	32	.	.	2	.	.	.	.
528 ARGENTINE	492	210	252	23	.	.	7	.	.	.
608 SYRIE	117	52	65	.	.	.	.	.	.	.
624 ISRAEL	73	24	8	.	10	18	13	.	.	.
632 ARABIE SAOUD	28	12	5	.	7	.	4	.	.	.
662 PAKISTAN	256	17	.	.	.	76	163	.	.	.
664 INDE	744	.	4	.	.	.	740	.	.	.
800 AUSTRALIE	549	239	79	58	24	34	115	.	.	.
1000 MONDE	**98027**	**21415**	**6582**	**14076**	**3176**	**40732**	**11794**	**56**	**196**	.
1010 INTRA-CE	**75699**	**14717**	**2321**	**10865**	**2827**	**36889**	**8019**	**56**	**5**	.
1011 EXTRA-CE	**22327**	**6698**	**4262**	**3210**	**349**	**3843**	**3774**	.	**191**	.
1020 CLASSE 1	17684	5436	2881	2895	263	3403	2616	.	190	.
1021 A E L E	6322	2912	293	1650	57	857	367	.	186	.
1030 CLASSE 2	3020	664	837	152	86	285	995	.	1	.
1031 ACP (63)	113	17	36	5	4	37	14	.	.	.
1040 CLASSE 3	1624	598	543	164	.	156	163	.	.	.
7375.54 SHEETS AND PLATES OF HIGH-SPEED ALLOY STEEL, MIN 3MM THICK, SIMPLY COLD-ROLLED TOLES EN ACIERS A COUPE RAPIDE, DE 3 MM ET PLUS, SIMPL. LAMINEES A FROID										
1000 MONDE	**154**	.	**25**	**114**	**3**	**11**	.	**1**	.	.
1010 INTRA-CE	**42**	.	.	**28**	**2**	**11**	.	**1**	.	.
1011 EXTRA-CE	**112**	.	**25**	**86**	**1**	.	.	.	.	.
1020 CLASSE 1	108	.	21	86	1	.	.	.	.	.
7375.59 SHEETS AND PLATES OF ALLOY STEEL, NOT 'ELECTRICAL', STAINLESS, HEAT-RESISTING OR HIGH-SPEED, MIN 3MM THICK, SIMPLY COLD-ROLLED TOLES NON MAGNETIQUES, EN ACIERS ALLIES, SF INOXYDABLES OU REFRACTAIRES ET A COUPE RAPIDE, DE 3 MM ET PLUS, SIMPL. LAMINEES A FROID										
001 FRANCE	824	12	.	781	.	31	.	.	.	.
004 RF ALLEMAGNE	350	.	7	326	17	.	.	.	.	.
005 ITALIE	53	7	25	.	.	.	21	.	.	.
006 ROYAUME-UNI	101	78	3	20	.	.	.	.	.	.
036 SUISSE	64	8	11	45	.	.	.	.	.	.
038 AUTRICHE	17	15	2	.	.	.	.	.	.	.
042 ESPAGNE	387	.	387	.	.	.	.	.	.	.
204 MAROC	103	.	103	.	.	.	.	.	.	.
400 ETATS-UNIS	43	14	.	.	.	.	29	.	.	.
662 PAKISTAN	11	.	11	.	.	.	.	.	.	.
1000 MONDE	**2812**	**216**	**837**	**1316**	**35**	**209**	**178**	.	**21**	.
1010 INTRA-CE	**1491**	**137**	**42**	**1147**	**28**	**35**	**81**	.	**21**	.
1011 EXTRA-CE	**1321**	**79**	**795**	**169**	**7**	**174**	**97**	.	.	.
1020 CLASSE 1	733	53	457	148	3	5	67	.	.	.
1021 A E L E	174	37	55	48	3	5	26	.	.	.
1030 CLASSE 2	556	2	330	21	4	169	30	.	.	.
1031 ACP (63)	310	1	134	.	.	169	6	.	.	.
1040 CLASSE 3	32	24	8	.	.	.	.	.	.	.
7375.63 SHEETS AND PLATES OF STAINLESS OR HEAT-RESISTING ALLOY STEEL, <3MM THICK, SIMPLY COLD-ROLLED TOLES EN ACIERS INOXYDABLES OU REFRACTAIRES, MOINS DE 3 MM, SIMPL. LAMINEES A FROID										
001 FRANCE	23924	6817	.	4878	23	5939	6171	96	.	.
002 BELG.-LUXBG.	13308	4767	2206	3893	1049	.	1393	.	.	.
003 NETHERLANDS	22635	6454	4475	6069	.	3876	1754	.	7	.
004 FR GERMANY	57237	.	12383	14421	4561	13733	12131	.	8	.
005 ITALY	57947	18341	19926	.	6	13892	5782	.	.	.
006 UTD. KINGDOM	30949	11581	9759	3814	419	5350	.	22	4	.
007 IRELAND	1341	549	353	77	66	134	162	.	.	.
008 DENMARK	9921	6373	181	599	26	259	2483	.	.	.
009 GREECE	10248	3931	2818	2088	4	220	1187	.	.	.
024 ICELAND	207	18	.	.	63	5	.	.	121	.
025 FAROE ISLES	81	.	.	21	.	.	.	.	60	.
028 NORWAY	3968	2913	508	.	22	194	30	.	301	.
030 SWEDEN	8401	4734	1793	6	198	986	511	.	173	.
032 FINLAND	9812	8181	506	102	8	653	362	.	.	.
036 SWITZERLAND	23570	12113	2601	7793	45	741	277	.	.	.
038 AUSTRIA	9938	5312	1044	3433	24	119	6	.	.	.
040 PORTUGAL	8767	1469	1838	601	23	2503	2333	.	.	.
042 SPAIN	10468	5357	2518	179	1	2350	63	.	.	.
046 MALTA	1306	705	467	11	.	1	122	.	.	.

Bestimmung Destination / Nimexe	Werte 1000 ECU Valeurs: EUR 10	Deutschland	France	Italia	Nederland	Belg.-Lux.	UK	Ireland	Danmark	Ἑλλάδα
7375.53										
068 BULGARIE	539	409	80	11	.	39	.	.	.	.
204 MAROC	201	10	152	16	.	23	.	.	.	.
208 ALGERIE	276	108	107	61	.	.	.	.	.	.
220 EGYPTE	434	225	191	18	.	.	.	.	.	.
390 AFR. DU SUD	341	22	13	.	306	.	.	.	.	.
400 ETATS-UNIS	10425	1594	2369	1491	46	2208	2717	.	.	.
404 CANADA	7164	284	2962	490	20	2114	1294	.	.	.
480 COLOMBIE	159	.	81	.	.	78	.	.	.	.
484 VENEZUELA	234	.	107	11	4	112	.	.	.	.
508 BRESIL	741	395	122	.	178	.	46	.	.	.
512 CHILI	100	18	76	.	.	6	.	.	.	.
528 ARGENTINE	1017	461	510	41	.	.	5	.	.	.
608 SYRIE	199	102	97	.	.	.	.	.	.	.
624 ISRAEL	239	53	28	.	29	53	76	.	.	.
632 ARABIE SAOUD	101	50	14	.	20	.	17	.	.	.
662 PAKISTAN	213	29	.	.	.	36	148	.	.	.
664 INDE	1058	.	5	.	.	.	1053	.	.	.
800 AUSTRALIE	1208	582	182	104	50	74	216	.	.	.
1000 MONDE	**157612**	**42306**	**13001**	**26438**	**6934**	**45953**	**22388**	**122**	**470**	.
1010 INTRA-CE	**112929**	**28642**	**4153**	**19745**	**6043**	**38727**	**15452**	**122**	**45**	.
1011 EXTRA-CE	**44683**	**13664**	**8848**	**6693**	**891**	**7226**	**6936**	.	**425**	.
1020 CLASSE 1	35860	10784	6172	6271	621	6449	5141	.	422	.
1021 A E L E	12714	5875	487	3259	198	1742	739	.	414	.
1030 CLASSE 2	5712	1637	1677	159	270	480	1486	.	3	.
1031 ACP (63)	265	30	80	13	8	98	36	.	.	.
1040 CLASSE 3	3111	1242	999	263	.	298	309	.	.	.
7375.54 SHEETS AND PLATES OF HIGH-SPEED ALLOY STEEL, MIN 3MM THICK, SIMPLY COLD-ROLLED BLECHE AUS SCHNELLARBEITSSTAHL, MIND. 3 MM DICK, NUR KALT GEWALZT										
1000 MONDE	**166**	.	**48**	**99**	**10**	**8**	.	**1**	.	.
1010 INTRA-CE	**34**	.	**1**	**16**	**8**	**8**	.	**1**	.	.
1011 EXTRA-CE	**133**	.	**48**	**83**	**2**	.	.	.	.	.
1020 CLASSE 1	129	.	44	83	2	.	.	.	.	.
7375.59 SHEETS AND PLATES OF ALLOY STEEL, NOT 'ELECTRICAL', STAINLESS, HEAT-RESISTING OR HIGH-SPEED, MIN 3MM THICK, SIMPLY COLD-ROLLED BLECHE, AUSGEN. ELEKTROBLECHE, AUS LEGIERTEM STAHL, KEIN KORROSIONS- ODER HITZEBESTAENDIGER, KEIN SCHNELLARBEITSSTAHL, MIND. 3 MM DICK, NUR KALT GEWALZT										
001 FRANCE	605	11	.	574	.	20	.	.	.	.
004 RF ALLEMAGNE	259	.	6	232	19	.	.	.	.	.
005 ITALIE	133	34	62	.	.	.	37	.	.	.
006 ROYAUME-UNI	136	123	3	10	.	.	.	.	.	.
036 SUISSE	147	31	35	81	.	.	.	.	.	.
038 AUTRICHE	417	414	3	.	.	.	.	.	.	.
042 ESPAGNE	341	.	341	.	.	.	.	.	.	.
204 MAROC	103	.	103	.	.	.	.	.	.	.
400 ETATS-UNIS	347	299	.	.	.	.	48	.	.	.
662 PAKISTAN	235	.	235	.	.	.	.	.	.	.
1000 MONDE	**3797**	**1085**	**1247**	**1030**	**51**	**104**	**263**	.	**17**	.
1010 INTRA-CE	**1344**	**233**	**83**	**829**	**26**	**22**	**134**	.	**17**	.
1011 EXTRA-CE	**2453**	**852**	**1164**	**201**	**25**	**82**	**129**	.	.	.
1020 CLASSE 1	1514	787	426	189	4	3	105	.	.	.
1021 A E L E	665	476	62	96	4	3	24	.	.	.
1030 CLASSE 2	800	19	644	12	22	79	24	.	.	.
1031 ACP (63)	227	2	136	.	.	79	10	.	.	.
1040 CLASSE 3	140	46	94	.	.	.	.	.	.	.
7375.63 SHEETS AND PLATES OF STAINLESS OR HEAT-RESISTING ALLOY STEEL, <3MM THICK, SIMPLY COLD-ROLLED BLECHE AUS KORROSIONS- ODER HITZEBESTAENDIGEM STAHL, UNTER 3 MM DICK, NUR KALT GEWALZT										
001 FRANCE	44869	12794	.	9020	47	10838	12036	134	.	.
002 BELG.-LUXBG.	24612	8869	4050	6961	2160	.	2572	.	.	.
003 PAYS-BAS	42728	12185	8414	11115	.	7613	3386	.	15	.
004 RF ALLEMAGNE	108245	.	22690	26344	9098	27900	22194	.	19	.
005 ITALIE	105954	33575	34601	.	17	26664	11097	.	.	.
006 ROYAUME-UNI	62542	23142	18582	6741	1031	12989	.	45	12	.
007 IRLANDE	2664	1085	657	155	135	279	353	.	.	.
008 DANEMARK	18514	12027	268	1105	56	467	4591	.	.	.
009 GRECE	18503	7525	5008	3554	10	367	2039	.	.	.
024 ISLANDE	483	47	.	.	149	13	.	.	274	.
025 ILES FEROE	186	.	.	38	.	.	.	.	148	.
028 NORVEGE	7481	5002	1050	.	84	390	66	.	889	.
030 SUEDE	17155	10124	3266	17	470	1981	973	.	324	.
032 FINLANDE	14168	11047	912	187	26	1330	666	.	.	.
036 SUISSE	46174	23497	5232	15482	80	1352	531	.	.	.
038 AUTRICHE	18951	10436	1848	6365	64	228	10	.	.	.
040 PORTUGAL	16500	3159	3340	1129	54	4638	4180	.	.	.
042 ESPAGNE	18836	9289	4883	387	2	4132	143	.	.	.
046 MALTE	2147	1166	708	27	.	2	244	.	.	.

Bestimmung Destination / Nimexe	Mengen 1000 kg Quantités: EUR 10	Deutschland	France	Italia	Nederland	Belg.-Lux.	UK	Ireland	Danmark	Ελλάδα
7375.63										
048 YUGOSLAVIA	7535	4978	556	1928	.	.	73	.	.	.
052 TURKEY	10956	8553	1363	460	.	24	556	.	.	.
056 SOVIET UNION	7102	4963	67	2072	.	.	.	.	.	.
058 GERMAN DEM.R	782	.	397	383	.	.	.	.	2	.
060 POLAND	5284	960	2387	126	3	557	1251	.	.	.
062 CZECHOSLOVAK	513	93	.	420	.	.	.	.	.	.
064 HUNGARY	4833	2832	220	1298	.	483	.	.	.	.
066 ROMANIA	220	199	.	11	.	10	.	.	.	.
068 BULGARIA	3491	1697	638	775	.	381	.	.	.	.
070 ALBANIA	112	2	.	110	.	.	.	.	.	.
202 CANARY ISLES	147	.	.	.	.	147	.	.	.	.
204 MOROCCO	1179	427	429	263	.	60	.	.	.	.
208 ALGERIA	1950	1793	11	.	.	146	.	.	.	.
212 TUNISIA	510	106	199	202	.	3	.	.	.	.
220 EGYPT	2201	642	933	510	1	34	81	.	.	.
322 ZAIRE	36	.	.	.	.	36	.	.	.	.
330 ANGOLA	71	35	35	.	1	.	.	.	.	.
390 SOUTH AFRICA	959	597	15	.	329	11	7	.	.	.
400 USA	57009	8810	21219	14297	.	3728	8955	.	.	.
404 CANADA	14218	2590	3560	3279	19	1770	3000	.	.	.
480 COLOMBIA	305	.	268	35	2	.	.	.	.	.
484 VENEZUELA	769	249	427	28	4	61	.	.	.	.
500 ECUADOR	139	93	46	.	.	.	.	.	.	.
504 PERU	426	95	315	.	.	.	16	.	.	.
508 BRAZIL	3281	2130	1112	.	8	10	21	.	.	.
512 CHILE	228	39	189	.	.	.	.	.	.	.
524 URUGUAY	509	263	102	.	.	8	136	.	.	.
528 ARGENTINA	10432	2949	6602	793	.	50	38	.	.	.
600 CYPRUS	136	.	124	11	.	.	1	.	.	.
604 LEBANON	283	283	.	.	.	.	.	.	.	.
608 SYRIA	3224	1833	1330	.	.	61	.	.	.	.
616 IRAN	10914	3977	6915	.	.	.	22	.	.	.
624 ISRAEL	1798	237	311	559	4	86	595	.	2	4
628 JORDAN	83	20	11	43	.	.	9	.	.	.
662 PAKISTAN	7964	2830	1042	259	.	195	3638	.	.	.
680 THAILAND	878	495	349	.	34	.	.	.	.	.
701 MALAYSIA	62	.	42	.	.	.	20	.	.	.
706 SINGAPORE	105	77	25	.	.	.	3	.	.	.
708 PHILIPPINES	204	.	5	.	.	.	199	.	.	.
720 CHINA	5888	4869	465	532	.	.	22	.	.	.
728 SOUTH KOREA	6577	2009	4540	28	.	.	.	.	.	.
732 JAPAN	2027	378	1157	492	.	.	.	.	.	.
736 TAIWAN	4879	901	3119	99	.	20	740	.	.	.
740 HONG KONG	4941	1594	2139	77	30	463	638	.	.	.
800 AUSTRALIA	3489	1081	709	967	47	198	487	.	.	.
804 NEW ZEALAND	543	8	7	.	.	.	528	.	.	.
1000 WORLD	**493832**	**165496**	**126859**	**78099**	**7066**	**59523**	**55974**	**118**	**693**	**4**
1010 INTRA-EC	**227510**	**58812**	**52101**	**35840**	**6155**	**43403**	**31062**	**118**	**19**	.
1011 EXTRA-EC	**266323**	**106684**	**74758**	**42259**	**912**	**16120**	**24912**	.	**674**	**4**
1020 CLASS 1	173250	67795	39850	33569	779	13282	17310	.	655	.
1021 EFTA COUNTR.	64663	34740	8290	11935	383	5201	3519	.	595	.
1030 CLASS 2	64806	23245	30726	2963	130	1392	6329	.	17	4
1031 ACP (63)	194	50	24	.	8	40	72	.	.	.
1040 CLASS 3	28268	15644	4173	5727	3	1446	1273	.	2	.
7375.64 SHEETS AND PLATES OF HIGH-SPEED ALLOY STEEL, <3MM THICK, SIMPLY COLD-ROLLED										
TOLES EN ACIERS A COUPE RAPIDE, MOINS DE 3 MM, SIMPL. LAMINEES A FROID										
1000 WORLD	**160**	**3**	**44**	**94**	.	.	**19**	.	.	.
1010 INTRA-EC	**53**	.	.	**38**	.	.	**17**	.	.	.
1011 EXTRA-EC	**107**	**3**	**44**	**56**	.	.	**2**	.	.	.
1020 CLASS 1	49	3	1	43	.	.	2	.	.	.
7375.69 SHEETS AND PLATES OF ALLOY STEEL, NOT 'ELECTRICAL', STAINLESS, HEAT-RESISTING OR HIGH-SPEED, <3MM THICK, SIMPLY COLD-ROLLED										
TOLES NON MAGNETIQUES, EN ACIERS ALLIES, SAUF INOXYDABLES OU REFRACTAIRES ET A COUPE RAPIDE, MOINS DE 3 MM, SIMPLEMENT LAMINES A FROID										
001 FRANCE	952	82	.	11	3	853	3	.	.	.
003 NETHERLANDS	318	38	.	.	.	262	18	.	.	.
004 FR GERMANY	248	.	2	.	159	87	.	.	.	.
006 UTD. KINGDOM	77	56	21	.	.	.	.	.	.	.
042 SPAIN	759	1	747	.	.	11	.	.	.	.
048 YUGOSLAVIA	166	1	.	165	.	.	.	.	.	.
052 TURKEY	132	122	10	.	.	.	.	.	.	.
056 SOVIET UNION	271	271	.	.	.	.	.	.	.	.
400 USA	120	103	17	.	.	.	.	.	.	.
1000 WORLD	**3776**	**738**	**1014**	**328**	**282**	**1285**	**133**	.	.	.
1010 INTRA-EC	**1765**	**201**	**35**	**37**	**249**	**1210**	**33**	.	.	.
1011 EXTRA-EC	**2011**	**535**	**979**	**289**	**32**	**76**	**100**	.	.	.
1020 CLASS 1	1354	235	777	248	5	63	26	.	.	.
1021 EFTA COUNTR.	168	8	4	73	5	52	26	.	.	.

Bestimmung Destination / Nimexe	Werte 1000 ECU Valeurs: EUR 10	Deutschland	France	Italia	Nederland	Belg.-Lux.	UK	Ireland	Danmark	Ελλάδα
7375.63										
048 YOUGOSLAVIE	15367	10396	983	3852	.	.	136	.	.	.
052 TURQUIE	19007	15279	2037	754	.	44	893	.	.	.
056 U.R.S.S.	12299	8412	144	3743	.	.	.	.	.	.
058 RD.ALLEMANDE	1353	.	665	679	.	.	.	.	9	.
060 POLOGNE	9296	1889	3578	227	25	1081	2496	.	.	.
062 TCHECOSLOVAQ	967	196	.	771	.	.	.	.	.	.
064 HONGRIE	9684	5876	386	2509	.	913	.	.	.	.
066 ROUMANIE	739	696	.	22	.	21	.	.	.	.
068 BULGARIE	6546	3304	1011	1481	.	750	.	.	.	.
070 ALBANIE	207	3	.	204	.	.	.	.	.	.
202 CANARIES	299	.	.	.	.	299	.	.	.	.
204 MAROC	1927	682	791	339	.	115	.	.	.	.
208 ALGERIE	3216	2910	17	.	.	289	.	.	.	.
212 TUNISIE	996	186	401	402	.	7	.	.	.	.
220 EGYPTE	4379	1288	1969	920	2	64	136	.	.	.
322 ZAIRE	102	.	.	.	.	102	.	.	.	.
330 ANGOLA	139	85	52	.	2	.	.	.	.	.
390 AFR. DU SUD	1751	1086	47	.	574	20	24	.	.	.
400 ETATS-UNIS	104710	16274	41252	24997	.	6068	16119	.	.	.
404 CANADA	27533	4030	7706	6480	51	3101	6165	.	.	.
480 COLOMBIE	875	.	412	455	8	.	.	.	.	.
484 VENEZUELA	1678	604	908	40	13	113	.	.	.	.
500 EQUATEUR	296	228	68	.	.	.	.	.	.	.
504 PEROU	1006	258	717	.	.	.	31	.	.	.
508 BRESIL	6893	4489	2336	.	16	15	37	.	.	.
512 CHILI	498	81	417	.	.	.	.	.	.	.
524 URUGUAY	885	484	191	.	.	13	197	.	.	.
528 ARGENTINE	18300	5706	10943	1534	.	85	32	.	.	.
600 CHYPRE	273	.	244	22	.	.	7	.	.	.
604 LIBAN	533	533	.	.	.	.	.	.	.	.
608 SYRIE	5107	3116	1940	.	.	51	.	.	.	.
616 IRAN	20411	7152	13234	.	.	.	25	.	.	.
624 ISRAEL	3379	463	505	1085	18	196	1095	.	5	12
628 JORDANIE	167	36	19	92	.	.	20	.	.	.
662 PAKISTAN	9067	3744	1617	445	2	130	3129	.	.	.
680 THAILANDE	1547	900	521	.	126	.	.	.	.	.
701 MALAYSIA	117	.	76	.	.	.	41	.	.	.
706 SINGAPOUR	241	187	39	.	.	.	15	.	.	.
708 PHILIPPINES	245	.	7	.	.	.	238	.	.	.
720 CHINE	10006	8266	816	887	.	.	37	.	.	.
728 COREE DU SUD	11382	3880	7459	43	.	.	.	.	.	.
732 JAPON	3276	637	1840	797	.	.	2	.	.	.
736 T'AI-WAN	6987	1068	5103	97	.	30	689	.	.	.
740 HONG-KONG	6964	2388	3003	141	50	609	773	.	.	.
800 AUSTRALIE	7061	2205	1562	1782	117	427	968	.	.	.
804 NOUV.ZELANDE	1163	35	18	.	.	.	1110	.	.	.
1000 MONDE	**910903**	**304461**	**230848**	**143482**	**14607**	**115788**	**99797**	**179**	**1731**	**12**
1010 INTRA-CE	**428631**	**111201**	**94270**	**64995**	**12554**	**87117**	**58269**	**179**	**46**	.
1011 EXTRA-CE	**482271**	**193260**	**136576**	**78487**	**2053**	**28670**	**41528**	.	**1685**	**12**
1020 CLASSE 1	321948	123710	76683	62294	1670	23726	32230	.	1635	.
1021 A E L E	120913	63312	15648	23181	926	9932	6426	.	1488	.
1030 CLASSE 2	109141	40854	53295	5669	357	2150	6764	.	40	12
1031 ACP (63)	470	142	70	.	20	109	129	.	.	.
1040 CLASSE 3	51178	28696	6598	10523	25	2794	2533	.	9	.
7375.64 SHEETS AND PLATES OF HIGH-SPEED ALLOY STEEL, <3MM THICK, SIMPLY COLD-ROLLED										
BLECHE AUS SCHNELLARBEITSSTAHL, UNTER 3 MM DICK, NUR KALT GEWALZT										
1000 MONDE	**378**	**6**	**62**	**208**	.	.	**102**	.	.	.
1010 INTRA-CE	**122**	.	.	**90**	.	.	**32**	.	.	.
1011 EXTRA-CE	**255**	**6**	**62**	**117**	.	.	**70**	.	.	.
1020 CLASSE 1	159	6	3	84	.	.	66	.	.	.
7375.69 SHEETS AND PLATES OF ALLOY STEEL, NOT 'ELECTRICAL', STAINLESS, HEAT-RESISTING OR HIGH-SPEED, <3MM THICK, SIMPLY COLD-ROLLED										
BLECHE, AUSGEN. ELEKTROBLECHE, AUS LEGIERTEM STAHL, KEIN KORROSIONS- ODER HITZEBESTAENDIGER, KEIN SCHNELLARBEITSSTAHL, UNTER 3 MM DICK, NUR KALT GEWALZT										
001 FRANCE	1030	318	.	26	6	493	187	.	.	.
003 PAYS-BAS	227	47	2	.	.	142	36	.	.	.
004 RF ALLEMAGNE	234	.	50	.	131	53	.	.	.	.
006 ROYAUME-UNI	103	82	21	.	.	.	.	.	.	.
042 ESPAGNE	406	3	398	.	.	5	.	.	.	.
048 YOUGOSLAVIE	238	3	.	235	.	.	.	.	.	.
052 TURQUIE	204	171	33	.	.	.	.	.	.	.
056 U.R.S.S.	500	500	.	.	.	.	.	.	.	.
400 ETATS-UNIS	450	333	115	.	2	.	.	.	.	.
1000 MONDE	**4347**	**1616**	**878**	**540**	**225**	**731**	**357**	.	.	.
1010 INTRA-CE	**1783**	**482**	**91**	**84**	**200**	**693**	**233**	.	.	.
1011 EXTRA-CE	**2564**	**1134**	**787**	**456**	**25**	**38**	**124**	.	.	.
1020 CLASSE 1	1581	565	550	377	4	29	56	.	.	.
1021 A E L E	265	51	5	127	3	23	56	.	.	.

Bestimmung Destination / Nimexe	Mengen 1000 kg Quantités	EUR 10	Deutschland	France	Italia	Nederland	Belg.-Lux.	UK	Ireland	Danmark	Ελλάδα
7375.69											
1030	CLASS 2	383	26	202	41	28	13	73	.	.	.
1040	CLASS 3	275	274	1	.	.	.	.	.	.	.
7375.73	**SHEETS AND PLATES OF STAINLESS OR HEAT-RESISTING ALLOY STEEL, POLISHED, CLAD, COATED OR OTHERWISE SURFACE-TREATED**										
	TOLES EN ACIERS INOXYDABLES OU REFRACTAIRES, POLIES, PLAQUEES, REVETUES OU AUTREMENT TRAITEES A LA SURFACE										
001	FRANCE	1026	21	.	52	.	937	16	.	.	.
002	BELG.-LUXBG.	313	55	153	17	81	.	7	.	.	.
003	NETHERLANDS	376	170	38	37	.	118	13	.	.	.
004	FR GERMANY	1533	.	757	169	59	117	425	6	.	.
005	ITALY	250	28	200	.	2	5	15	.	.	.
006	UTD. KINGDOM	1007	8	130	53	1	645	.	170	.	.
007	IRELAND	399	.	163	19	.	111	106	.	.	.
008	DENMARK	205	20	.	38	.	147	.	.	.	.
009	GREECE	341	.	193	123	.	25	.	.	.	.
028	NORWAY	274	.	126	24	.	115	.	.	9	.
030	SWEDEN	1147	11	464	23	51	540	.	29	29	.
032	FINLAND	212	11	106	.	.	95	.	.	.	.
036	SWITZERLAND	767	82	448	96	.	141	.	.	.	.
038	AUSTRIA	197	21	21	150	4	.	1	.	.	.
040	PORTUGAL	415	144	163	62	.	46	.	.	.	.
042	SPAIN	338	12	247	37	.	40	2	.	.	.
048	YUGOSLAVIA	184	2	6	152	.	24	.	.	.	.
056	SOVIET UNION	29	29	.	.	.	.	.	.	.	.
060	POLAND	330	7	305	.	14	.	4	.	.	.
062	CZECHOSLOVAK	58	58	.	.	.	.	.	.	.	.
064	HUNGARY	91	2	.	89	.	.	.	.	.	.
068	BULGARIA	50	50	.	.	.	.	.	.	.	.
204	MOROCCO	164	.	99	.	.	65	.	.	.	.
208	ALGERIA	476	160	273	40	.	3	.	.	.	.
212	TUNISIA	90	.	90	.	.	.	.	.	.	.
220	EGYPT	71	6	65	.	.	.	.	.	.	.
400	USA	379	37	1	147	.	190	4	.	.	.
404	CANADA	668	.	49	.	.	619	.	.	.	.
484	VENEZUELA	482	.	447	1	.	34	.	.	.	.
504	PERU	41	.	41	.	.	.	.	.	.	.
512	CHILE	161	2	159	.	.	.	.	.	.	.
524	URUGUAY	61	35	26	.	.	.	.	.	.	.
528	ARGENTINA	173	.	173	.	.	.	.	.	.	.
600	CYPRUS	56	.	56	.	.	.	.	.	.	.
604	LEBANON	160	124	36	.	.	.	.	.	.	.
608	SYRIA	623	.	621	2	.	.	.	.	.	.
612	IRAQ	173	171	.	.	.	.	2	.	.	.
616	IRAN	4379	.	4322	.	.	.	57	.	.	.
624	ISRAEL	224	.	191	15	.	18	.	.	.	.
628	JORDAN	54	.	54	.	.	.	.	.	.	.
632	SAUDI ARABIA	76	4	54	.	.	.	18	.	.	.
662	PAKISTAN	75	.	14	.	57	4	.	.	.	.
701	MALAYSIA	61	.	60	.	.	.	1	.	.	.
706	SINGAPORE	66	2	64	.	.	.	.	.	.	.
736	TAIWAN	133	3	126	4	.	.	.	.	.	.
740	HONG KONG	225	1	176	.	.	43	5	.	.	.
800	AUSTRALIA	493	70	323	39	.	18	43	.	.	.
804	NEW ZEALAND	142	.	126	.	.	.	16	.	.	.
1000	**W O R L D**	**19417**	**1350**	**11270**	**1389**	**273**	**4140**	**752**	**204**	**39**	.
1010	**INTRA-EC**	**5451**	**302**	**1635**	**508**	**144**	**2105**	**582**	**175**	.	.
1011	**EXTRA-EC**	**13966**	**1048**	**9635**	**881**	**129**	**2035**	**170**	**29**	**39**	.
1020	CLASS 1	5268	390	2099	728	57	1844	83	29	38	.
1021	EFTA COUNTR.	3010	269	1328	352	56	936	2	29	38	.
1030	CLASS 2	8140	512	7232	64	58	191	83	.	.	.
1031	ACP (63)	44	.	42	.	.	2	.	.	.	.
1040	CLASS 3	558	146	305	89	14	.	4	.	.	.
7375.79	**SHEETS AND PLATES OF ALLOY STEEL, NOT STAINLESS OR HEAT-RESISTING, POLISHED, CLAD, COATED OR OTHERWISE SURFACE TREATED**										
	TOLES EN ACIERS ALLIES, SF INOXYDABLES OU REFRACTAIRES, POLIES, PLAQUEES, REVETUES OU AUTREMENT TRAITEES A LA SURFACE										
001	FRANCE	148	6	.	132	.	2	8	.	.	.
002	BELG.-LUXBG.	4007	3970	19	.	2	.	16	.	.	.
003	NETHERLANDS	173	55	13	23	.	21	61	.	.	.
004	FR GERMANY	769	.	144	71	.	478	76	.	.	.
005	ITALY	157	1	151	.	.	.	5	.	.	.
007	IRELAND	85	.	.	19	.	.	66	.	.	.
030	SWEDEN	132	.	.	.	.	.	.	.	132	.
036	SWITZERLAND	48	21	6	21	.	.	.	.	.	.
048	YUGOSLAVIA	272	.	244	28	.	.	.	.	.	.
204	MOROCCO	76	.	76	.	.	.	.	.	.	.
208	ALGERIA	46	.	46	.	.	.	.	.	.	.
216	LIBYA	57	.	.	57	.	.	.	.	.	.
220	EGYPT	118	.	.	118	.	.	.	.	.	.
662	PAKISTAN	523	.	523	.	.	.	.	.	.	.
1000	**W O R L D**	**7170**	**4069**	**1556**	**585**	**16**	**502**	**305**	**4**	**133**	.

Bestimmung Destination / Nimexe	Werte 1000 ECU Valeurs	EUR 10	Deutschland	France	Italia	Nederland	Belg.-Lux.	UK	Ireland	Danmark	Ελλάδα
7375.69											
1030	CLASSE 2	471	62	233	78	21	9	68	.	.	.
1040	CLASSE 3	511	507	3	1	.	.	.	.	.	.
7375.73	**SHEETS AND PLATES OF STAINLESS OR HEAT-RESISTING ALLOY STEEL, POLISHED, CLAD, COATED OR OTHERWISE SURFACE-TREATED**										
	BLECHE AUS KORROSIONS- ODHITZEBESTAENDIGEM STAHL, PLATTIERT, UEBERZOGEN, POLIERT ODER MIT ANDERER OBERFLAECHENBEARBEITUNG										
001	FRANCE	2454	369	.	101	.	1942	42	.	.	.
002	BELG.-LUXBG.	999	236	314	161	266	.	22	.	.	.
003	PAYS-BAS	1058	629	102	60	.	226	41	.	.	.
004	RF ALLEMAGNE	3991	.	1809	572	151	287	1161	11	.	.
005	ITALIE	630	145	414	.	2	6	63	.	.	.
006	ROYAUME-UNI	2693	108	337	279	6	1604	.	359	.	.
007	IRLANDE	850	.	265	166	.	236	183	.	.	.
008	DANEMARK	540	86	.	110	.	344	.	.	.	.
009	GRECE	706	.	370	296	.	40	.	.	.	.
028	NORVEGE	567	.	251	53	.	235	7	.	21	.
030	SUEDE	2603	40	887	280	92	1166	.	74	64	.
032	FINLANDE	534	114	217	.	.	198	.	.	5	.
036	SUISSE	2220	776	951	208	.	283	2	.	.	.
038	AUTRICHE	580	202	60	294	9	.	14	.	1	.
040	PORTUGAL	909	350	413	81	.	65	.	.	.	.
042	ESPAGNE	1018	28	463	426	1	88	12	.	.	.
048	YOUGOSLAVIE	400	30	11	302	.	57	.	.	.	.
056	U.R.S.S.	239	239	.	.	.	.	.	.	.	.
060	POLOGNE	638	72	529	.	29	.	8	.	.	.
062	TCHECOSLOVAQ	711	711	.	.	.	.	.	.	.	.
064	HONGRIE	223	40	.	183	.	.	.	.	.	.
068	BULGARIE	291	291	.	.	.	.	.	.	.	.
204	MAROC	355	.	214	.	.	141	.	.	.	.
208	ALGERIE	1086	349	599	131	.	7	.	.	.	.
212	TUNISIE	198	.	197	1	.	.	.	.	.	.
220	EGYPTE	131	13	118	.	.	.	.	.	.	.
400	ETATS-UNIS	1210	376	10	460	4	328	32	.	.	.
404	CANADA	1195	2	82	.	.	1111	.	.	.	.
484	VENEZUELA	1035	.	950	12	.	73	.	.	.	.
504	PEROU	102	.	102	.	.	.	.	.	.	.
512	CHILI	444	68	376	.	.	.	.	.	.	.
524	URUGUAY	110	62	48	.	.	.	.	.	.	.
528	ARGENTINE	412	.	412	.	.	.	.	.	.	.
600	CHYPRE	112	.	112	.	.	.	.	.	.	.
604	LIBAN	341	265	76	.	.	.	.	.	.	.
608	SYRIE	920	.	897	23	.	.	.	.	.	.
612	IRAQ	458	441	.	.	.	.	17	.	.	.
616	IRAN	9099	.	9062	.	.	.	37	.	.	.
624	ISRAEL	458	1	363	53	.	41	.	.	.	.
628	JORDANIE	113	.	113	.	.	.	.	.	.	.
632	ARABIE SAOUD	138	10	103	.	.	.	25	.	.	.
662	PAKISTAN	113	.	24	.	86	3	.	.	.	.
701	MALAYSIA	141	.	136	.	.	.	5	.	.	.
706	SINGAPOUR	160	29	131	.	.	.	.	.	.	.
736	T'AI-WAN	216	28	138	50	.	.	.	.	.	.
740	HONG-KONG	301	5	224	.	.	55	17	.	.	.
800	AUSTRALIE	1053	194	697	71	8	39	44	.	.	.
804	NOUV.ZELANDE	298	.	259	5	.	.	34	.	.	.
1000	**M O N D E**	**45724**	**6373**	**23121**	**4538**	**665**	**8675**	**1815**	**445**	**92**	.
1010	**INTRA-CE**	**13926**	**1574**	**3612**	**1744**	**427**	**4685**	**1513**	**371**	.	.
1011	**EXTRA-CE**	**31801**	**4800**	**19510**	**2794**	**239**	**3990**	**302**	**74**	**92**	.
1020	CLASSE 1	12734	2126	4336	2193	118	3608	188	74	91	.
1021	A E L E	7414	1482	2779	914	105	1947	22	74	91	.
1030	CLASSE 2	16965	1322	14645	418	92	382	105	.	1	.
1031	ACP (63)	134	.	130	.	.	4	.	.	.	.
1040	CLASSE 3	2101	1352	529	183	29	.	8	.	.	.
7375.79	**SHEETS AND PLATES OF ALLOY STEEL, NOT STAINLESS OR HEAT-RESISTING, POLISHED, CLAD, COATED OR OTHERWISE SURFACE TREATED**										
	BLECHE AUS LEGIERTEM STAHL, KEIN KORROSIONS- ODER HITZEBESTAENDIGER, PLATTIERT, UEBERZOGEN, POLIERT ODER MIT ANDERER OBERFLAECHENBEARBEITUNG										
001	FRANCE	187	8	.	110	.	3	66	.	.	.
002	BELG.-LUXBG.	3392	3335	23	.	2	.	32	.	.	.
003	PAYS-BAS	555	321	70	20	.	12	132	.	.	.
004	RF ALLEMAGNE	812	.	77	92	.	501	141	1	.	.
005	ITALIE	263	4	240	.	.	.	19	.	.	.
007	IRLANDE	135	.	.	14	.	.	121	.	.	.
030	SUEDE	184	1	.	.	.	.	.	.	183	.
036	SUISSE	113	42	16	55	.	.	.	.	.	.
048	YOUGOSLAVIE	579	.	546	33	.	.	.	.	.	.
204	MAROC	101	.	101	.	.	.	.	.	.	.
208	ALGERIE	142	.	142	.	.	.	.	.	.	.
216	LIBYE	100	.	.	100	.	.	.	.	.	.
220	EGYPTE	121	.	.	121	.	.	.	.	.	.
662	PAKISTAN	144	.	144	.	.	.	.	.	.	.
1000	**M O N D E**	**7750**	**3793**	**1868**	**664**	**21**	**520**	**693**	**4**	**187**	.

Bestimmung Destination / Nimexe	Mengen 1000 kg Quantités: EUR 10	Deutschland	France	Italia	Nederland	Belg.-Lux.	UK	Ireland	Danmark	Ελλάδα
7375.79										
1010 **INTRA-EC**	5372	4035	347	246	2	501	237	4	.	.
1011 **EXTRA-EC**	1799	35	1209	340	14	.	68	.	133	.
1020 CLASS 1	634	26	352	83	.	.	40	.	133	.
1021 EFTA COUNTR.	266	25	71	36	.	.	1	.	133	.
1030 CLASS 2	1091	1	837	210	14	.	28	.	1	.
1031 ACP (63)	151	.	127	10	.	.	14	.	.	.
1040 CLASS 3	75	8	20	47	.	.	.	.	.	.
7375.83 SHEETS AND PLATES OF STAINLESS OR HEAT-RESISTING ALLOY STEEL, SIMPLY CUT INTO OTHER THAN RECTANGULAR SHAPES										
TOLES EN ACIERS INOXYDABLES OU REFRACTAIRES, SIMPL.DECOUPEES DE FORME AUTRE QUE CARREE OU RECTANGULAIRE										
002 BELG.-LUXBG.	1656	45	1599	.	12	.	.	.	.	.
003 NETHERLANDS	488	65	365	.	.	5	33	.	.	.
004 FR GERMANY	1253	.	835	143	195	77	3	.	.	.
005 ITALY	2102	47	2055	.	.	.	.	.	.	.
006 UTD. KINGDOM	1185	3	1117	10	.	54	.	1	.	.
009 GREECE	118	.	118	.	.	.	.	.	.	.
028 NORWAY	660	637	7	.	3	.	.	.	13	.
032 FINLAND	142	6	136	.	.	.	.	.	.	.
036 SWITZERLAND	1025	222	765	38	.	.	.	.	.	.
038 AUSTRIA	118	42	63	13	.	.	.	.	.	.
040 PORTUGAL	189	.	189	.	.	.	.	.	.	.
042 SPAIN	322	4	315	.	.	3	.	.	.	.
052 TURKEY	106	106	.	.	.	.	.	.	.	.
204 MOROCCO	374	.	362	.	.	12	.	.	.	.
400 USA	636	19	82	.	.	532	3	.	.	.
484 VENEZUELA	277	.	259	.	.	18	.	.	.	.
512 CHILE	32	3	29	.	.	.	.	.	.	.
608 SYRIA	128	.	128	.	.	.	.	.	.	.
624 ISRAEL	205	1	204	.	.	.	.	.	.	.
632 SAUDI ARABIA	42	.	15	.	.	.	27	.	.	.
662 PAKISTAN	223	1	16	.	.	.	206	.	.	.
1000 **WORLD**	11573	1265	8829	211	210	705	333	1	19	.
1010 **INTRA-EC**	6854	212	6097	159	208	141	36	1	.	.
1011 **EXTRA-EC**	4720	1053	2732	52	3	564	297	.	19	.
1020 CLASS 1	3275	1047	1616	51	3	535	4	.	19	.
1021 EFTA COUNTR.	2168	917	1178	51	3	.	.	.	19	.
1030 CLASS 2	1444	6	1115	1	.	29	293	.	.	.
7375.84 SHEETS AND PLATES OF HIGH-SPEED ALLOY STEEL, SIMPLY CUT INTO OTHER THAN RECTANGULAR SHAPES										
TOLES EN ACIERS A COUPE RAPIDE, SIMPL. DECOUPEES DE FORME AUTRE QUE CARREE OU RECTANGULAIRE										
003 NETHERLANDS	26	26	.	.	.	.	.	.	.	.
004 FR GERMANY	16	.	16	.	.	.	.	.	.	.
005 ITALY	192	.	192	.	.	.	.	.	.	.
400 USA	16	1	13	.	.	.	2	.	.	.
1000 **WORLD**	290	40	247	.	.	.	3	.	.	.
1010 **INTRA-EC**	247	36	211	.	.	.	.	.	.	.
1011 **EXTRA-EC**	44	4	37	.	.	.	3	.	.	.
1020 CLASS 1	42	4	36	.	.	.	2	.	.	.
7375.89 SHEETS AND PLATES OF ALLOY STEEL, NOT 'ELECTRICAL', STAINLESS, HEAT-RESISTING OR HIGH-SPEED, SIMPLY CUT INTO OTHER THAN RECTANGULAR SHAPES										
TOLES NON MAGNETIQUES, EN ACIERS ALLIES, SAUF INOXYDABLES OU REFRACTAIRES ET A COUPE RAPIDE, SIMPLEMENT DECOUPEES AUTRES QUE CARREES OU RECTANGULAIRES										
001 FRANCE	216	26	.	183	.	3	4	.	.	.
002 BELG.-LUXBG.	117	14	.	.	83	.	20	.	.	.
004 FR GERMANY	164	.	4	99	.	.	61	.	.	.
005 ITALY	154	66	82	.	.	.	6	.	.	.
009 GREECE	16	15	.	1	.	.	.	.	.	.
036 SWITZERLAND	104	1	4	99	.	.	.	.	.	.
038 AUSTRIA	53	43	3	5	.	.	2	.	.	.
048 YUGOSLAVIA	51	.	.	51	.	.	.	.	.	.
400 USA	382	1	.	.	.	.	381	.	.	.
804 NEW ZEALAND	36	.	.	.	.	.	36	.	.	.
1000 **WORLD**	1543	228	162	519	83	4	546	1	.	.
1010 **INTRA-EC**	731	128	66	316	83	4	114	.	.	.
1011 **EXTRA-EC**	813	100	77	203	.	.	432	1	.	.
1020 CLASS 1	716	83	34	175	.	.	424	.	.	.
1021 EFTA COUNTR.	197	77	13	104	.	.	3	.	.	.
1030 CLASS 2	97	17	43	28	.	.	8	1	.	.
7375.93 SHEETS AND PLATES OF STAINLESS OR HEAT-RESISTING ALLOY STEEL, SIMPLY CUT INTO RECTANGULAR SHAPES AND WORKED										
TOLES EN ACIERS INOXYDABLES OU REFRACTAIRES, DECOUPEES DE FORME CARREE OU RECTANGULAIRE OU AUTREMENT FACONNEES OU OUVREES QUE TRAITEES A LA SURFACE, EXCL. TOLES MAGNETIQUES ET FACONNEES PAR LAMINAGE										
001 FRANCE	109	50	.	36	10	11	.	.	2	.
002 BELG.-LUXBG.	100	30	12	.	31	.	27	.	.	.

Bestimmung Destination / Nimexe	Werte 1000 ECU Valeurs: EUR 10	Deutschland	France	Italia	Nederland	Belg.-Lux.	UK	Ireland	Danmark	Ελλάδα
7375.79										
1010 **INTRA-CE**	5377	3675	426	236	2	516	518	4	.	.
1011 **EXTRA-CE**	2374	118	1442	428	19	5	175	.	187	.
1020 CLASSE 1	1136	67	650	145	.	5	83	.	186	.
1021 A E L E	418	66	77	83	.	3	3	.	186	.
1030 CLASSE 2	1122	11	759	240	19	.	92	.	1	.
1031 ACP (63)	217	.	173	3	.	.	41	.	.	.
1040 CLASSE 3	115	40	33	42	.	.	.	.	.	.
7375.83 SHEETS AND PLATES OF STAINLESS OR HEAT-RESISTING ALLOY STEEL, SIMPLY CUT INTO OTHER THAN RECTANGULAR SHAPES										
BLECHE AUS KORROSIONS- ODER HITZEBESTAENDIGEM STAHL, NUR ANDERS ALS QUADRATISCH ODER RECHTECKIG ZUGESCHNITTEN										
002 BELG.-LUXBG.	4387	153	4175	.	59	.	.	.	.	.
003 PAYS-BAS	1266	240	925	.	.	13	88	.	.	.
004 RF ALLEMAGNE	3664	.	2438	310	515	394	7	.	.	.
005 ITALIE	5022	49	4970	.	.	3	.	.	.	.
006 ROYAUME-UNI	2580	16	2399	34	.	130	.	1	.	.
009 GRECE	305	.	305	.	.	.	.	.	.	.
028 NORVEGE	1339	1229	20	.	6	.	.	.	84	.
032 FINLANDE	387	32	355	.	.	.	.	.	.	.
036 SUISSE	2719	621	2015	83	.	.	.	.	.	.
038 AUTRICHE	349	155	148	46	.	.	.	.	.	.
040 PORTUGAL	211	.	211	.	.	.	.	.	.	.
042 ESPAGNE	703	4	692	.	.	7	.	.	.	.
052 TURQUIE	333	333	.	.	.	.	.	.	.	.
204 MAROC	848	.	796	.	.	52	.	.	.	.
400 ETATS-UNIS	1569	43	274	.	.	1232	20	.	.	.
484 VENEZUELA	686	.	648	.	.	38	.	.	.	.
512 CHILI	106	10	96	.	.	.	.	.	.	.
608 SYRIE	213	.	213	.	.	.	.	.	.	.
624 ISRAEL	575	6	569	.	.	.	.	.	.	.
632 ARABIE SAOUD	120	.	31	.	1	.	88	.	.	.
662 PAKISTAN	264	.	23	.	.	.	241	.	.	.
1000 **MONDE**	28292	3013	21693	488	584	1886	514	1	113	.
1010 **INTRA-CE**	17345	529	15226	359	577	556	97	1	.	.
1011 **EXTRA-CE**	10946	2483	6466	129	7	1330	418	.	113	.
1020 CLASSE 1	7799	2452	3841	128	6	1239	20	.	113	.
1021 A E L E	5101	2063	2791	128	6	.	.	.	113	.
1030 CLASSE 2	3147	31	2626	1	1	91	397	.	.	.
7375.84 SHEETS AND PLATES OF HIGH-SPEED ALLOY STEEL, SIMPLY CUT INTO OTHER THAN RECTANGULAR SHAPES										
BLECHE AUS SCHNELLARBEITSSTAHL, NUR ANDERS ALS QUADRATISCH ODER RECHTECKIG ZUGESCHNITTEN										
003 PAYS-BAS	177	177	.	.	.	.	.	.	.	.
004 RF ALLEMAGNE	126	.	126	.	.	.	.	.	.	.
005 ITALIE	1425	.	1425	.	.	.	.	.	.	.
400 ETATS-UNIS	221	6	130	.	.	.	85	.	.	.
1000 **MONDE**	2174	278	1808	.	.	.	88	.	.	.
1010 **INTRA-CE**	1812	242	1568	.	.	.	2	.	.	.
1011 **EXTRA-CE**	363	36	240	.	.	.	87	.	.	.
1020 CLASSE 1	356	36	235	.	.	.	85	.	.	.
7375.89 SHEETS AND PLATES OF ALLOY STEEL, NOT 'ELECTRICAL', STAINLESS, HEAT-RESISTING OR HIGH-SPEED, SIMPLY CUT INTO OTHER THAN RECTANGULAR SHAPES										
BLECHE, AUSGEN. ELEKTROBLECHE, AUS LEGIERTEM STAHL, KEIN KORROSIONS- OD. HITZEBESTAENDIGER, KEIN SCHNELLARBEITSSTAHL, NUR ANDERS ALS QUADRATISCH ODER RECHTECKIG ZUGESCHNITTEN										
001 FRANCE	204	31	.	160	.	6	7	.	.	.
002 BELG.-LUXBG.	214	50	.	.	99	.	65	.	.	.
004 RF ALLEMAGNE	155	.	16	85	.	.	54	.	.	.
005 ITALIE	151	19	113	.	.	.	19	.	.	.
009 GRECE	219	214	.	5	.	.	.	.	.	.
036 SUISSE	201	12	3	186	.	.	.	.	.	.
038 AUTRICHE	151	137	8	3	.	.	3	.	.	.
048 YOUGOSLAVIE	106	5	.	101	.	.	.	.	.	.
400 ETATS-UNIS	668	84	3	.	.	.	581	.	.	.
804 NOUV.ZELANDE	127	.	.	.	.	.	127	.	.	.
1000 **MONDE**	2663	652	324	658	99	8	922	.	.	.
1010 **INTRA-CE**	1050	333	129	298	99	8	183	.	.	.
1011 **EXTRA-CE**	1611	319	194	359	.	.	739	.	.	.
1020 CLASSE 1	1456	299	96	333	.	.	728	.	.	.
1021 A E L E	421	199	28	189	.	.	5	.	.	.
1030 CLASSE 2	155	20	98	27	.	.	10	.	.	.
7375.93 SHEETS AND PLATES OF STAINLESS OR HEAT-RESISTING ALLOY STEEL, SIMPLY CUT INTO RECTANGULAR SHAPES AND WORKED										
BLECHE AUS KORROSSIONS- ODER HITZEBESTAENDIGEM STAHL, QUADRATISCH ODER RECHTECKIG ZUGESCHNITTEN ODER ANDERS ALS OBERFLAECHENBEARBEITET, AUSG. ELEKTROBLECHE UND NUR DURCH WALZEN VERFORMTE BLECHE										
001 FRANCE	594	461	.	51	55	14	.	.	13	.
002 BELG.-LUXBG.	812	410	111	.	182	.	107	.	2	.

Bestimmung / Destination — Mengen / Quantités — 1000 kg

Nimexe	EUR 10	Deutschland	France	Italia	Nederland	Belg.-Lux.	UK	Ireland	Danmark	Ἑλλάδα
7375.93										
003 NETHERLANDS	145	44	4	.	.	37	33	.	27	.
004 FR GERMANY	90	.	9	.	5	22	44	.	10	.
005 ITALY	17	16	1	.	.	.	.	.	.	.
006 UTD. KINGDOM	164	6	6	21	.	10	.	.	121	.
008 DENMARK	12	4	.	.	6	.	2	.	.	.
028 NORWAY	79	25	.	.	.	.	.	.	54	.
030 SWEDEN	93	7	.	.	9	.	.	.	77	.
032 FINLAND	40	16	.	.	.	.	.	.	24	.
036 SWITZERLAND	45	37	3	3	1	.	.	.	1	.
038 AUSTRIA	12	10	.	.	2	.	.	.	.	.
040 PORTUGAL	49	19	8	15	.	6	.	.	1	.
064 HUNGARY	6	6	.	.	.	.	.	.	.	.
216 LIBYA	79	79	.	.	.	.	.	.	.	.
400 USA	9	4	4	.	.	.	.	.	1	.
448 CUBA	37	12	4	.	.	.	21	.	.	.
1000 W O R L D	**1333**	**402**	**148**	**97**	**73**	**91**	**192**	.	**330**	.
1010 INTRA-EC	**668**	**151**	**37**	**57**	**52**	**80**	**130**	.	**161**	.
1011 EXTRA-EC	**665**	**251**	**111**	**40**	**22**	**11**	**61**	.	**169**	.
1020 CLASS 1	364	128	15	33	12	6	9	.	161	.
1021 EFTA COUNTR.	323	115	11	19	12	6	1	.	159	.
1030 CLASS 2	254	104	89	7	10	6	30	.	8	.
1031 ACP (63)	39	1	37	.	.	1	.	.	.	.
1040 CLASS 3	50	19	8	.	.	.	23	.	.	.

7375.99 SHEETS AND PLATES OF ALLOY STEEL, NOT STAINLESS OR HEAT-RESISTING, SIMPLY CUT INTO RECTANGULAR SHAPES AND WORKED

TOLES EN AUTRES ACIERS ALLIES QU'INOXYDABLES OU REFRACTAIRES, DECOUPEES DE FORME CARREE OU RECTANGULAIRE OU AUTREMENT FACONNEES OU OUVREES QUE TRAITEES A LA SURFACE, EXCL. TOLES MAGNETIQUES ET FACONNEES PAR LAMINAGE

001 FRANCE	297	5	.	276	.	7	9	.	.	.
002 BELG.-LUXBG.	151	6	92	19	14	.	20	.	.	.
003 NETHERLANDS	99	5	.	.	.	23	71	.	.	.
004 FR GERMANY	448	.	43	310	5	57	32	1	.	.
005 ITALY	109	.	.	.	.	89	20	.	.	.
006 UTD. KINGDOM	248	153	.	87	1	.	.	7	.	.
007 IRELAND	42	.	.	.	.	.	42	.	.	.
036 SWITZERLAND	127	8	.	100	.	.	19	.	.	.
216 LIBYA	44	.	.	32	.	.	12	.	.	.
400 USA	128	32	38	18	.	.	40	.	.	.
412 MEXICO	319	.	319	.	.	.	.	.	.	.
608 SYRIA	306	.	.	.	.	306	.	.	.	.
612 IRAQ	149	.	.	149	.	.	.	.	.	.
616 IRAN	76	.	.	1	.	.	75	.	.	.
1000 W O R L D	**3222**	**267**	**808**	**1183**	**25**	**501**	**430**	**8**	.	.
1010 INTRA-EC	**1437**	**210**	**135**	**692**	**20**	**177**	**195**	**8**	.	.
1011 EXTRA-EC	**1784**	**57**	**672**	**491**	**5**	**324**	**235**	.	.	.
1020 CLASS 1	512	53	108	260	2	.	89	.	.	.
1021 EFTA COUNTR.	213	10	.	174	.	.	29	.	.	.
1030 CLASS 2	1264	1	564	226	3	324	146	.	.	.
1031 ACP (63)	165	.	144	12	.	3	6	.	.	.

7376 WIRE OF ALLOY STEEL, NOT INSULATED

FILS EN ACIERS ALLIES, EXCLUDES FILS ISOLES POUR ELECTRICITE

7376.13 WIRE OF STAINLESS OR HEAT-RESISTING ALLOY STEEL, COATED OR NOT, NOT INSULATED
BL: CONFIDENTIAL

FILS EN ACIERS INOXYDABLES OU REFRACTAIRES
BL: CONFIDENTIEL

001 FRANCE	2422	1281	.	317	19	.	520	4	281	.
002 BELG.-LUXBG.	1608	727	437	68	103	.	95	.	178	.
003 NETHERLANDS	3073	892	1136	33	.	.	927	.	85	.
004 FR GERMANY	7272	.	6480	77	72	.	578	2	63	.
005 ITALY	1549	262	1242	.	2	.	42	.	1	.
006 UTD. KINGDOM	1546	284	816	81	12	.	.	5	348	.
007 IRELAND	569	117	264	.	1	.	176	.	11	.
008 DENMARK	518	124	188	6	2	.	198	.	.	.
009 GREECE	112	13	39	25	1	.	34	.	.	.
028 NORWAY	129	16	14	.	52	.	14	.	33	.
030 SWEDEN	723	191	265	2	2	.	127	.	136	.
032 FINLAND	280	153	47	.	.	.	59	.	21	.
036 SWITZERLAND	2444	1358	806	25	5	.	218	2	30	.
038 AUSTRIA	600	478	93	29	.	.	.	.	.	.
040 PORTUGAL	151	60	24	4	.	.	63	.	.	.
042 SPAIN	319	134	160	2	2	.	21	.	.	.
048 YUGOSLAVIA	437	329	4	99	1	.	4	.	.	.
052 TURKEY	109	97	9	2	.	.	1	.	.	.
056 SOVIET UNION	90	3	.	62	.	.	25	.	.	.
060 POLAND	490	463	27	.	.	.	.	.	.	.
062 CZECHOSLOVAK	239	65	174	.	.	.	.	.	.	.
064 HUNGARY	133	92	38	1	.	.	2	.	.	.
066 ROMANIA	185	137	21	27	.	.	.	.	.	.

Bestimmung / Destination — Werte / Valeurs — 1000 ECU

Nimexe	EUR 10	Deutschland	France	Italia	Nederland	Belg.-Lux.	UK	Ireland	Danmark	Ἑλλάδα
7375.93										
003 PAYS-BAS	778	417	13	.	.	143	81	.	124	.
004 RF ALLEMAGNE	483	.	53	1	52	95	236	.	46	.
005 ITALIE	324	317	6	.	1	.	.	.	.	.
006 ROYAUME-UNI	846	82	48	55	.	28	.	.	633	.
008 DANEMARK	162	117	.	.	28	.	17	.	.	.
028 NORVEGE	443	75	.	.	.	.	.	.	368	.
030 SUEDE	941	346	.	.	18	.	.	.	577	.
032 FINLANDE	348	186	1	.	.	.	.	.	161	.
036 SUISSE	550	492	21	21	4	.	2	.	10	.
038 AUTRICHE	119	110	.	.	6	.	.	.	3	.
040 PORTUGAL	225	120	51	38	.	10	2	.	4	.
064 HONGRIE	102	102	.	.	.	.	.	.	.	.
216 LIBYE	484	482	.	.	2	.	.	.	.	.
400 ETATS-UNIS	194	156	18	.	.	.	.	.	20	.
448 CUBA	250	184	24	.	.	.	42	.	.	.
1000 M O N D E	**8961**	**4681**	**630**	**215**	**389**	**335**	**659**	.	**2052**	.
1010 INTRA-CE	**4094**	**1835**	**247**	**111**	**317**	**280**	**474**	.	**830**	.
1011 EXTRA-CE	**4867**	**2846**	**383**	**104**	**72**	**55**	**185**	.	**1222**	.
1020 CLASSE 1	3087	1660	92	70	30	10	48	.	1177	.
1021 A E L E	2645	1330	72	59	27	10	5	.	1142	.
1030 CLASSE 2	1343	842	243	34	42	45	93	.	44	.
1031 ACP (63)	153	39	83	.	7	23	.	.	1	.
1040 CLASSE 3	436	343	48	.	.	.	44	.	1	.

7375.99 SHEETS AND PLATES OF ALLOY STEEL, NOT STAINLESS OR HEAT-RESISTING, SIMPLY CUT INTO RECTANGULAR SHAPES AND WORKED

BLECHE AUS ANDEREN LEGIERTEN STAHL ALS KORROSSIONS- ODER HITZEBESTAENDIGEM, QUADRATISCH ODER RECHTECKIG ZUGESCHNITTEN ODER ANDERS ALS OBERFLAECHENBEARBEITET, AUSG. ELEKTROBLECHE UND NUR DURCH WALZEN VERFORMTE BLECHE

001 FRANCE	317	19	.	247	.	5	46	.	.	.
002 BELG.-LUXBG.	221	25	106	18	28	.	44	.	.	.
003 PAYS-BAS	277	10	.	.	.	14	253	.	.	.
004 RF ALLEMAGNE	534	.	112	220	19	95	87	1	.	.
005 ITALIE	127	1	.	.	.	101	25	.	.	.
006 ROYAUME-UNI	593	448	1	119	3	.	.	22	.	.
007 IRLANDE	134	.	.	.	.	.	134	.	.	.
036 SUISSE	205	12	4	146	1	.	42	.	.	.
216 LIBYE	124	1	.	45	.	.	78	.	.	.
400 ETATS-UNIS	259	71	95	34	.	.	59	.	.	.
412 MEXIQUE	470	.	470	.	.	.	.	.	.	.
608 SYRIE	150	.	.	.	.	150	.	.	.	.
612 IRAQ	141	.	.	141	.	.	.	.	.	.
616 IRAN	285	.	.	3	.	.	282	.	.	.
1000 M O N D E	**4889**	**707**	**1220**	**1223**	**64**	**415**	**1236**	**24**	.	.
1010 INTRA-CE	**2291**	**585**	**218**	**607**	**51**	**215**	**591**	**24**	.	.
1011 EXTRA-CE	**2598**	**121**	**1003**	**616**	**13**	**200**	**645**	.	.	.
1020 CLASSE 1	877	115	232	322	6	14	188	.	.	.
1021 A E L E	335	17	4	228	1	14	71	.	.	.
1030 CLASSE 2	1706	1	771	285	6	186	457	.	.	.
1031 ACP (63)	217	.	197	12	.	3	5	.	.	.

7376 WIRE OF ALLOY STEEL, NOT INSULATED

DRAHT AUS LEGIERTEM STAHL, AUSGEN. ISOLIERTE DRAEHTE FUER ELEKTROTECHNIK

7376.13 WIRE OF STAINLESS OR HEAT-RESISTING ALLOY STEEL, COATED OR NOT, NOT INSULATED
BL: CONFIDENTIAL

DRAHT AUS KORROSIONS- ODER HITZEBESTAENDIGEM STAHL
BL: VERTRAULICH

001 FRANCE	9669	5664	.	1068	69	.	2133	29	706	.
002 BELG.-LUXBG.	5751	3042	1464	55	401	.	333	.	456	.
003 PAYS-BAS	10754	4075	3611	58	.	.	2791	.	219	.
004 RF ALLEMAGNE	20549	.	17897	169	245	.	2068	6	164	.
005 ITALIE	5205	1962	3105	.	7	.	129	.	2	.
006 ROYAUME-UNI	7114	2818	2671	346	35	.	.	362	882	.
007 IRLANDE	2719	1084	1178	.	4	.	419	.	34	.
008 DANEMARK	1790	602	503	19	4	.	662	.	.	.
009 GRECE	407	109	98	77	8	.	115	.	.	.
028 NORVEGE	527	103	48	.	217	.	70	.	89	.
030 SUEDE	2448	846	686	9	10	.	555	.	342	.
032 FINLANDE	1491	1109	119	1	.	.	205	.	57	.
036 SUISSE	12133	8707	2522	79	45	.	686	14	80	.
038 AUTRICHE	2589	2259	229	101	.	.	.	.	.	.
040 PORTUGAL	769	337	88	19	1	.	324	.	.	.
042 ESPAGNE	1525	875	519	10	43	.	78	.	.	.
048 YOUGOSLAVIE	2505	2088	16	355	5	.	41	.	.	.
052 TURQUIE	494	453	33	5	.	.	3	.	.	.
056 U.R.S.S.	273	20	.	182	.	.	71	.	.	.
060 POLOGNE	1669	1590	79	.	.	.	.	.	.	.
062 TCHECOSLOVAQ	804	535	269	.	.	.	.	.	.	.
064 HONGRIE	453	304	128	7	.	.	14	.	.	.
066 ROUMANIE	916	777	71	68	.	.	.	.	.	.

Bestimmung Destination / Nimexe	Mengen 1000 kg Quantités: EUR 10	Deutschland	France	Italia	Nederland	Belg.-Lux.	UK	Ireland	Danmark	Ἑλλάδα
7378.13										
068 BULGARIA	294	293	1	.	.	.	.	.	.	.
220 EGYPT	72	7	65	.	.	.	.	.	.	.
390 SOUTH AFRICA	235	129	96	.	.	.	7	.	3	.
400 USA	5552	251	2391	2190	.	.	709	1	10	.
404 CANADA	306	59	9	7	.	.	126	.	105	.
412 MEXICO	244	207	37	.	.	.	.	.	.	.
448 CUBA	17	17	.	.	.	.	.	.	.	.
480 COLOMBIA	42	22	20	.	.	.	.	.	.	.
484 VENEZUELA	40	25	14	.	.	.	1	.	.	.
508 BRAZIL	56	33	10	.	8	.	5	.	.	.
512 CHILE	55	20	17	.	.	.	18	.	.	.
528 ARGENTINA	106	34	71	.	1	.	.	.	.	.
604 LEBANON	163	2	161	.	.	.	.	.	.	.
608 SYRIA	41	23	18	.	.	.	.	.	.	.
612 IRAQ	50	48	.	.	.	.	2	.	.	.
624 ISRAEL	240	52	123	.	.	.	65	.	.	.
628 JORDAN	75	.	.	.	1	.	74	.	.	.
632 SAUDI ARABIA	16	.	.	.	12	.	4	.	.	.
647 U.A.EMIRATES	27	.	2	.	.	.	25	.	.	.
662 PAKISTAN	30	10	18	.	.	.	2	.	.	.
664 INDIA	75	68	2	.	.	.	5	.	.	.
680 THAILAND	37	6	31	.	.	.	.	.	.	.
706 SINGAPORE	110	53	6	.	.	.	51	.	.	.
728 SOUTH KOREA	100	98	2	.	.	.	.	.	.	.
732 JAPAN	135	24	84	.	.	.	27	.	.	.
736 TAIWAN	37	7	30	.	.	.	.	.	.	.
740 HONG KONG	64	.	61	.	.	.	3	.	.	.
800 AUSTRALIA	173	7	117	.	.	.	31	.	18	.
804 NEW ZEALAND	89	1	1	.	.	.	87	.	.	.
1000 W O R L D	**33676**	**8828**	**15746**	**3071**	**302**	.	**4391**	**14**	**1324**	.
1010 INTRA-EC	**18687**	**3700**	**10602**	**608**	**210**	.	**2570**	**11**	**966**	.
1011 EXTRA-EC	**15010**	**5128**	**5145**	**2463**	**92**	.	**1821**	**3**	**358**	.
1020 CLASS 1	11686	3290	4120	2359	62	.	1495	3	357	.
1021 EFTA COUNTR.	4329	2256	1250	60	59	.	482	2	220	.
1030 CLASS 2	1857	750	765	14	30	.	297	.	1	.
1031 ACP (63)	43	11	7	.	2	.	23	.	.	.
1040 CLASS 3	1468	1087	261	90	.	.	30	.	.	.
7378.14 WIRE OF HIGH-SPEED ALLOY STEEL, COATED OR NOT, NOT INSULATED										
FILS EN ACIERS A COUPE RAPIDE										
001 FRANCE	31	26	.	3	.	.	2	.	.	.
003 NETHERLANDS	59	3	13	.	.	.	43	.	.	.
004 FR GERMANY	90	.	11	36	.	.	43	.	.	.
005 ITALY	28	.	28	.	.	.	.	.	.	.
006 UTD. KINGDOM	99	1	98	.	.	.	.	.	.	.
030 SWEDEN	99	.	98	.	.	.	1	.	.	.
036 SWITZERLAND	33	10	12	11	.	.	.	.	.	.
042 SPAIN	45	8	37	.	.	.	.	.	.	.
056 SOVIET UNION	44	.	.	24	.	20	.	.	.	.
066 ROMANIA	57	57	.	.	.	.	.	.	.	.
400 USA	357	264	69	.	.	.	24	.	.	.
404 CANADA	20	4	13	.	.	.	3	.	.	.
412 MEXICO	52	.	52	.	.	.	.	.	.	.
736 TAIWAN	14	14	.	.	.	.	.	.	.	.
1000 W O R L D	**1159**	**410**	**452**	**97**	.	**56**	**144**	.	.	.
1010 INTRA-EC	**336**	**31**	**150**	**39**	.	.	**116**	.	.	.
1011 EXTRA-EC	**822**	**379**	**302**	**58**	.	**56**	**27**	.	.	.
1020 CLASS 1	646	307	242	34	.	36	27	.	.	.
1021 EFTA COUNTR.	175	18	109	11	.	36	1	.	.	.
1030 CLASS 2	75	15	60	.	.	.	.	.	.	.
1040 CLASS 3	102	58	.	24	.	20	.	.	.	.
7378.15 WIRE OF S, PB AND P STEELS, COATED OR NOT, NOT INSULATED										
FILS EN ACIERS AU S, PB, P										
001 FRANCE	4585	4342	.	19	.	69	.	.	155	.
002 BELG.-LUXBG.	371	264	42	.	.	.	.	.	65	.
003 NETHERLANDS	937	906	1	.	.	.	.	.	30	.
004 FR GERMANY	422	.	254	99	60	2	.	.	7	.
005 ITALY	148	5	123	.	.	20	.	.	.	.
008 DENMARK	590	549	2	.	.	.	39	.	.	.
028 NORWAY	318	281	.	.	.	.	13	.	24	.
030 SWEDEN	1014	191	.	.	.	.	.	.	823	.
032 FINLAND	718	25	29	.	.	.	.	.	664	.
036 SWITZERLAND	780	709	56	13	.	.	.	.	2	.
038 AUSTRIA	293	293	.	.	.	.	.	.	.	.
048 YUGOSLAVIA	378	378	.	.	.	.	.	.	.	.
052 TURKEY	498	498	.	.	.	.	.	.	.	.
060 POLAND	298	294	.	4	.	.	.	.	.	.
068 BULGARIA	452	.	.	452	.	.	.	.	.	.
608 SYRIA	459	459	.	.	.	.	.	.	.	.

Bestimmung Destination / Nimexe	Werte 1000 ECU Valeurs: EUR 10	Deutschland	France	Italia	Nederland	Belg.-Lux.	UK	Ireland	Danmark	Ἑλλάδα
7378.13										
068 BULGARIE	1665	1656	9	.	.	.	.	.	.	.
220 EGYPTE	243	40	195	.	.	.	8	.	.	.
390 AFR. DU SUD	1192	642	487	.	12	.	42	.	9	.
400 ETATS-UNIS	16953	2439	6659	4836	4	.	2956	32	27	.
404 CANADA	1296	468	38	9	.	.	499	.	282	.
412 MEXIQUE	2046	1878	168	.	.	.	.	.	.	.
448 CUBA	109	109	.	.	.	.	.	.	.	.
480 COLOMBIE	209	118	91	.	.	.	.	.	.	.
484 VENEZUELA	203	153	45	.	.	.	5	.	.	.
508 BRESIL	530	467	24	.	25	.	14	.	.	.
512 CHILI	322	161	80	.	.	.	81	.	.	.
528 ARGENTINE	670	358	310	.	2	.	.	.	.	.
604 LIBAN	536	6	530	.	.	.	.	.	.	.
608 SYRIE	339	248	93	.	.	.	.	.	.	.
612 IRAQ	163	136	.	.	.	.	27	.	.	.
624 ISRAEL	978	207	555	.	.	.	216	.	.	.
628 JORDANIE	114	3	.	.	6	.	105	.	.	.
632 ARABIE SAOUD	165	8	1	.	141	.	15	.	.	.
647 EMIRATS ARAB	448	.	98	.	2	.	348	.	.	.
662 PAKISTAN	119	56	42	.	2	.	19	.	.	.
664 INDE	300	252	11	.	.	.	37	.	.	.
680 THAILANDE	129	52	72	.	2	.	3	.	.	.
706 SINGAPOUR	409	176	16	.	.	.	217	.	.	.
728 COREE DU SUD	575	551	19	.	.	.	5	.	.	.
732 JAPON	1180	883	163	.	.	.	134	.	.	.
736 T'AI-WAN	296	135	159	.	.	.	2	.	.	.
740 HONG-KONG	297	5	275	.	2	.	15	.	.	.
800 AUSTRALIE	554	57	328	.	.	.	124	.	45	.
804 NOUV.ZELANDE	298	12	3	.	1	.	282	.	.	.
1000 M O N D E	**126063**	**51060**	**46116**	**7507**	**1374**	.	**16145**	**443**	**3418**	.
1010 INTRA-CE	**63960**	**19356**	**30528**	**1792**	**774**	.	**8651**	**397**	**2462**	.
1011 EXTRA-CE	**62103**	**31704**	**15588**	**5715**	**601**	.	**7494**	**46**	**955**	.
1020 CLASSE 1	45988	21290	11938	5424	338	.	6007	48	945	.
1021 A E L E	19976	13362	3692	209	272	.	1847	14	580	.
1030 CLASSE 2	10121	5335	3093	33	263	.	1387	.	10	.
1031 ACP (63)	185	84	14	.	22	.	65	.	.	.
1040 CLASSE 3	5993	5078	557	258	.	.	100	.	.	.
7378.14 WIRE OF HIGH-SPEED ALLOY STEEL, COATED OR NOT, NOT INSULATED										
DRAHT AUS SCHNELLARBEITSSTAHL										
001 FRANCE	184	148	.	19	.	.	17	.	.	.
003 PAYS-BAS	233	21	69	.	.	.	143	.	.	.
004 RF ALLEMAGNE	832	.	34	54	.	.	744	.	.	.
005 ITALIE	149	.	149	.	.	.	.	.	.	.
006 ROYAUME-UNI	596	6	590	.	.	.	.	.	.	.
030 SUEDE	515	.	512	.	.	.	3	.	.	.
036 SUISSE	233	145	76	12	.	.	.	.	.	.
042 ESPAGNE	149	47	102	.	.	.	.	.	.	.
056 U.R.S.S.	167	.	.	148	.	19	.	.	.	.
066 ROUMANIE	333	333	.	.	.	.	.	.	.	.
400 ETATS-UNIS	2863	1360	742	.	.	.	761	.	.	.
404 CANADA	168	24	78	.	.	.	66	.	.	.
412 MEXIQUE	348	.	348	.	.	.	.	.	.	.
736 T'AI-WAN	100	100	.	.	.	.	.	.	.	.
1000 M O N D E	**7361**	**2340**	**2875**	**326**	**1**	**51**	**1768**	.	.	.
1010 INTRA-CE	**2034**	**180**	**643**	**73**	**1**	.	**937**	.	.	.
1011 EXTRA-CE	**5327**	**2160**	**2032**	**253**	.	**51**	**831**	.	.	.
1020 CLASSE 1	4284	1716	1599	106	.	32	831	.	.	.
1021 A E L E	819	184	588	12	.	32	3	.	.	.
1030 CLASSE 2	539	105	434	.	.	.	.	.	.	.
1040 CLASSE 3	506	339	.	148	.	19	.	.	.	.
7378.15 WIRE OF S, PB AND P STEELS, COATED OR NOT, NOT INSULATED										
DRAHT AUS SCHWEFEL-, BLEI-, PHOSPHOR-STAHL										
001 FRANCE	3106	2948	.	13	.	38	.	.	107	.
002 BELG.-LUXBG.	300	200	56	.	.	.	.	.	44	.
003 PAYS-BAS	670	647	3	.	.	.	.	.	20	.
004 RF ALLEMAGNE	739	.	623	72	37	2	.	.	5	.
005 ITALIE	180	4	165	.	.	11	.	.	.	.
008 DANEMARK	456	430	1	.	.	.	25	.	.	.
028 NORVEGE	246	216	.	.	.	.	14	.	16	.
030 SUEDE	696	138	.	.	.	.	.	.	558	.
032 FINLANDE	440	20	18	.	.	.	.	.	402	.
036 SUISSE	894	826	54	13	.	.	.	.	1	.
038 AUTRICHE	227	227	.	.	.	.	.	.	.	.
048 YOUGOSLAVIE	320	320	.	.	.	.	.	.	.	.
052 TURQUIE	306	306	.	.	.	.	.	.	.	.
060 POLOGNE	222	220	.	2	.	.	.	.	.	.
068 BULGARIE	202	.	.	202	.	.	.	.	.	.
608 SYRIE	247	247	.	.	.	.	.	.	.	.

Bestimmung Destination / Nimexe	Mengen 1000 kg Quantités									
	EUR 10	Deutschland	France	Italia	Nederland	Belg.-Lux.	UK	Ireland	Danmark	Ἑλλάδα
7376.15										
1000 W O R L D	13099	9878	544	657	60	91	69	.	1600	.
1010 INTRA-EC	7234	6160	421	188	60	91	39	.	275	.
1011 EXTRA-EC	5864	3718	122	469	.	.	30	.	1525	.
1020 CLASS 1	4144	2514	65	13	.	.	19	.	1513	.
1021 EFTA COUNTR.	3160	1536	65	13	.	.	13	.	1513	.
1030 CLASS 2	861	800	37	1	.	.	11	.	12	.
1040 CLASS 3	860	405	.	455	.	.	.	.	.	.
7376.16 WIRE OF MANGANO-SILICON ALLOY STEEL, COATED OR NOT, NOT INSULATED										
FILS EN ACIERS AU MANGANO-SILICIUM										
001 FRANCE	6345	158	.	1514	342	4331	.	.	.	.
002 BELG.-LUXBG.	1250	214	147	207	658	.	24	.	.	.
003 NETHERLANDS	4569	1022	1	1275	.	2271	.	.	.	.
004 FR GERMANY	14387	.	375	3679	45	10260	24	.	4	.
006 UTD. KINGDOM	6297	884	.	336	.	5077	.	.	.	.
007 IRELAND	619	.	.	307	.	312	.	.	.	.
008 DENMARK	2706	976	.	1104	44	579	1	.	.	.
009 GREECE	338	.	.	331	.	7	.	.	.	.
028 NORWAY	117	113	.	.	.	4	.	.	.	.
030 SWEDEN	517	304	.	22	104	10	77	.	.	.
032 FINLAND	1117	942	.	.	175	.	.	.	.	.
036 SWITZERLAND	1541	704	.	31	35	771	.	.	.	.
038 AUSTRIA	724	464	.	227	.	33	.	.	.	.
048 YUGOSLAVIA	595	206	.	389	.	.	.	.	.	.
056 SOVIET UNION	184	.	.	.	.	184	.	.	.	.
060 POLAND	251	86	.	165	.	.	.	.	.	.
062 CZECHOSLOVAK	369	17	.	352	.	.	.	.	.	.
064 HUNGARY	2061	302	.	1759	.	.	.	.	.	.
220 EGYPT	132	115	.	17	.	.	.	.	.	.
390 SOUTH AFRICA	118	.	.	10	.	108	.	.	.	.
400 USA	2425	19	.	131	366	1909	.	.	.	.
404 CANADA	1388	825	.	38	.	525	.	.	.	.
624 ISRAEL	207	9	.	104	.	94	.	.	.	.
680 THAILAND	213	36	.	177	.	.	.	.	.	.
700 INDONESIA	153	99	.	.	54	.	.	.	.	.
706 SINGAPORE	124	103	.	21	.	.	.	.	.	.
736 TAIWAN	145	108	.	.	.	.	37	.	.	.
800 AUSTRALIA	1318	281	.	.	.	934	103	.	.	.
804 NEW ZEALAND	463	273	.	.	.	139	51	.	.	.
1000 W O R L D	51425	6639	523	12288	1822	27777	372	.	4	.
1010 INTRA-EC	36519	3263	523	8754	1088	22839	48	.	4	.
1011 EXTRA-EC	14907	5377	.	3534	734	4938	324	.	.	.
1020 CLASS 1	10381	4140	.	889	680	4433	239	.	.	.
1021 EFTA COUNTR.	4067	2527	.	322	314	816	86	.	.	.
1030 CLASS 2	1504	723	.	370	54	320	37	.	.	.
1040 CLASS 3	3021	514	.	2276	.	184	47	.	.	.
7376.19 WIRE OF ALLOY STEEL, NOT STAINLESS, HEAT-RESISTING, HIGH-SPEED, S, PB AND P OR MANGANO-SILICON, COATED OR NOT, NOT INSULATED										
FILS EN ACIERS ALLIES, SAUF INOXYDABLES OU REFRACTAIRES ET A COUPE RAPIDE, SAUF AU S, PB, P ET MANGANO-SILICIUM										
001 FRANCE	5192	2962	.	803	293	248	886	.	.	.
002 BELG.-LUXBG.	330	171	57	40	29	.	33	.	.	.
003 NETHERLANDS	4428	4081	160	150	.	5	32	.	.	.
004 FR GERMANY	7710	.	2091	2684	340	2588	96	.	11	.
005 ITALY	1345	896	81	.	290	72	6	.	.	.
006 UTD. KINGDOM	964	397	272	112	173	.	.	10	.	.
007 IRELAND	1482	7	22	77	.	.	1356	.	.	.
008 DENMARK	345	326	.	4	.	2	13	.	.	.
028 NORWAY	82	60	.	2	4	.	2	.	14	.
030 SWEDEN	83	37	10	2	19	.	10	.	5	.
032 FINLAND	178	35	2	141	.	.	.	.	.	.
036 SWITZERLAND	1609	1057	97	89	548	13	4	1	.	.
038 AUSTRIA	1420	904	13	503	.	.	.	.	.	.
040 PORTUGAL	131	18	28	77	.	.	8	.	.	.
042 SPAIN	357	120	165	33	20	19	.	.	.	.
048 YUGOSLAVIA	744	162	512	70	.	.	.	.	.	.
052 TURKEY	166	152	.	14	.	.	.	.	.	.
056 SOVIET UNION	1801	452	299	1045	.	.	5	.	.	.
058 GERMAN DEM.R	32	.	10	.	.	22	.	.	.	.
060 POLAND	3522	1262	22	2272	.	6	.	.	.	.
064 HUNGARY	1821	898	74	756	93	.	.	.	.	.
066 ROMANIA	182	17	7	158	.	.	.	.	.	.
068 BULGARIA	115	55	5	55	.	.	.	.	.	.
208 ALGERIA	183	11	.	172	.	.	.	.	.	.
390 SOUTH AFRICA	52	28	.	21	.	.	3	.	.	.
400 USA	6383	3036	995	1236	9	3	1084	.	.	.
404 CANADA	277	3	232	28	.	.	14	.	.	.
412 MEXICO	33	32	1	.	.	.	.	.	.	.
480 COLOMBIA	12	12	.	.	.	.	.	.	.	.
484 VENEZUELA	144	3	.	141	.	.	.	.	.	.

Bestimmung Destination / Nimexe	Werte 1000 ECU Valeurs									
	EUR 10	Deutschland	France	Italia	Nederland	Belg.-Lux.	UK	Ireland	Danmark	Ἑλλάδα
7376.15										
1000 M O N D E	9984	7357	954	341	37	50	71	.	1174	.
1010 INTRA-CE	5572	4300	848	123	37	50	25	.	189	.
1011 EXTRA-CE	4413	3057	106	219	.	.	46	.	985	.
1020 CLASSE 1	3280	2176	73	13	.	.	41	.	977	.
1021 A E L E	2534	1458	72	13	.	.	14	.	977	.
1030 CLASSE 2	599	552	33	1	.	.	5	.	8	.
1040 CLASSE 3	533	329	.	204	.	.	.	.	.	.
7376.16 WIRE OF MANGANO-SILICON ALLOY STEEL, COATED OR NOT, NOT INSULATED										
DRAHT AUS MANGAN-SILIZIUM-STAHL										
001 FRANCE	4675	136	.	1045	292	3202	.	.	.	.
002 BELG.-LUXBG.	1132	214	146	155	590	.	27	.	.	.
003 PAYS-BAS	3788	823	1	988	.	1976	.	.	.	.
004 RF ALLEMAGNE	11694	.	297	2889	41	6449	14	.	4	.
006 ROYAUME-UNI	5187	765	.	231	.	4191	.	.	.	.
007 IRLANDE	442	.	.	199	.	243	.	.	.	.
008 DANEMARK	2274	859	.	849	44	520	2	.	.	.
009 GRECE	256	.	.	249	.	7	.	.	.	.
028 NORVEGE	121	118	.	.	.	3	.	.	.	.
030 SUEDE	462	269	.	17	100	8	68	.	.	.
032 FINLANDE	924	771	.	.	153	.	.	.	.	.
036 SUISSE	1370	641	.	40	33	656	.	.	.	.
038 AUTRICHE	594	391	.	165	.	38	.	.	.	.
048 YOUGOSLAVIE	414	198	.	216	.	.	.	.	.	.
056 U.R.S.S.	243	.	.	.	.	243	.	.	.	.
060 POLOGNE	186	65	.	121	.	.	.	.	.	.
062 TCHECOSLOVAQ	281	44	.	237	.	.	.	.	.	.
064 HONGRIE	1571	285	.	1286	.	.	.	.	.	.
220 EGYPTE	132	117	.	15	.	.	.	.	.	.
390 AFR. DU SUD	179	.	.	8	.	166	5	.	.	.
400 ETATS-UNIS	2255	24	.	166	327	1718	.	.	.	.
404 CANADA	1296	809	.	28	.	459	.	.	.	.
624 ISRAEL	162	9	.	84	.	69	.	.	.	.
680 THAILANDE	141	36	.	105	.	.	.	.	.	.
700 INDONESIE	153	96	.	.	57	.	.	.	.	.
706 SINGAPOUR	112	99	.	13	.	.	.	.	.	.
736 T'AI-WAN	146	114	.	.	.	.	32	.	.	.
800 AUSTRALIE	1197	260	.	.	.	849	88	.	.	.
804 NOUV.ZELANDE	435	262	.	.	.	122	51	.	.	.
1000 M O N D E	42531	7800	445	9196	1638	23115	333	.	4	.
1010 INTRA-CE	29470	2815	444	6605	967	18593	42	.	4	.
1011 EXTRA-CE	13061	4985	2	2591	671	4522	290	.	.	.
1020 CLASSE 1	9308	3765	.	689	613	4019	222	.	.	.
1021 A E L E	3515	2195	.	251	286	705	78	.	.	.
1030 CLASSE 2	1339	729	2	259	57	260	32	.	.	.
1040 CLASSE 3	2413	491	.	1643	.	243	36	.	.	.
7376.19 WIRE OF ALLOY STEEL, NOT STAINLESS, HEAT-RESISTING, HIGH-SPEED, S, PB AND P OR MANGANO-SILICON, COATED OR NOT, NOT INSULATED										
DRAHT AUS LEGIERTEM STAHL, KEIN KORROSIONS- ODER HITZEBESTAENDIGER, KEIN SCHNELLARBEITS-, SCHWEFEL-, BLEI-, PHOSPHOR-, MANGAN-SILIZIUM- STAHL										
001 FRANCE	6868	4014	.	1368	274	346	866	.	.	.
002 BELG.-LUXBG.	894	493	284	64	34	.	19	.	.	.
003 PAYS-BAS	6025	4815	915	161	.	30	104	.	.	.
004 RF ALLEMAGNE	9277	.	2701	2628	279	3430	226	1	12	.
005 ITALIE	2517	1541	569	.	253	135	19	.	.	.
006 ROYAUME-UNI	1772	691	603	312	156	.	.	10	.	.
007 IRLANDE	1450	41	13	107	.	.	1289	.	.	.
008 DANEMARK	534	445	.	16	.	2	71	.	.	.
028 NORVEGE	269	196	1	2	7	.	46	.	17	.
030 SUEDE	183	80	39	4	36	.	17	.	7	.
032 FINLANDE	288	68	19	181	.	.	.	.	.	.
036 SUISSE	3951	2231	343	81	1252	20	17	7	.	.
038 AUTRICHE	1605	1103	39	463	.	.	.	.	.	.
040 PORTUGAL	273	49	77	128	.	.	19	.	.	.
042 ESPAGNE	1593	304	1152	66	36	33	2	.	.	.
048 YOUGOSLAVIE	1073	366	529	178	.	.	.	.	.	.
052 TURQUIE	244	222	.	20	2	.	.	.	.	.
056 U.R.S.S.	2774	735	564	1473	.	2	.	.	.	.
058 RD.ALLEMANDE	112	.	67	.	.	45	.	.	.	.
060 POLOGNE	3792	1379	166	2240	.	7	.	.	.	.
064 HONGRIE	1934	1000	81	795	56	.	.	.	.	.
066 ROUMANIE	719	36	105	578	.	.	.	.	.	.
068 BULGARIE	174	102	36	36	.	.	.	.	.	.
208 ALGERIE	124	18	.	106	.	.	.	.	.	.
390 AFR. DU SUD	247	128	3	98	3	.	15	.	.	.
400 ETATS-UNIS	10578	4520	2135	2371	45	11	1494	.	.	.
404 CANADA	384	17	275	53	.	.	39	.	.	.
412 MEXIQUE	111	103	8	.	.	.	.	.	.	.
480 COLOMBIE	143	140	.	.	3	.	.	.	.	.
484 VENEZUELA	458	18	.	437	3	.	.	.	.	.

Bestimmung Destination / Nimexe	Mengen 1000 kg Quantités									
	EUR 10	Deutschland	France	Italia	Nederland	Belg.-Lux.	UK	Ireland	Danmark	Ελλάδα
7376.19										
508 BRAZIL	116	99	1	15	1	.	.	.	.	.
612 IRAQ	83	7	20	56	.	.	.	.	.	.
616 IRAN	463	443	.	18	.	.	2	.	.	.
624 ISRAEL	208	10	.	104	70	1	23	.	.	.
664 INDIA	43	17	7	.	16	.	3	.	.	.
700 INDONESIA	26	25	.	.	1	.	.	.	.	.
720 CHINA	4632	458	2931	1243	.	.	.	.	.	.
800 AUSTRALIA	329	1	1	104	2	.	221	.	.	.
1000 W O R L D	**48033**	**18531**	**8367**	**12244**	**1912**	**2984**	**3951**	**11**	**33**	.
1010 INTRA-EC	**21840**	**8878**	**2683**	**3795**	**1124**	**2914**	**2425**	**10**	**11**	.
1011 EXTRA-EC	**26193**	**9653**	**5684**	**8449**	**788**	**70**	**1526**	**1**	**22**	.
1020 CLASS 1	12027	5622	2054	2319	602	36	1371	1	22	.
1021 EFTA COUNTR.	3726	2111	150	814	570	13	45	1	22	.
1030 CLASS 2	2021	886	283	602	93	6	151	.	.	.
1031 ACP (63)	290	31	204	.	2	5	48	.	.	.
1040 CLASS 3	12146	3145	3347	5526	93	28	5	.	.	.
7380										
7380.00 COMPONENTS OF COMPLETE INDUSTRIAL PLANTS OF CHAPTER 73: ENERGY (INCLUDING PRODUCTION AND DISTRIBUTION OF STEAM AND HOT WATER)										
COMPOSANTS D'ENSEMBLES INDUSTRIELS DU CHAPITRE 73: ENERGIE (Y COMPRIS LA PRODUCTION ET LA DISTRIBUTION DE VAPEUR ET D'EAU CHAUDE)										
042 SPAIN	59	59	.	.	.	.	.	.	.	.
056 SOVIET UNION	16	16	.	.	.	.	.	.	.	.
060 POLAND	508	508	.	.	.	.	.	.	.	.
391 BOTSWANA	512	512	.	.	.	.	.	.	.	.
480 COLOMBIA	34	34	.	.	.	.	.	.	.	.
528 ARGENTINA	712	712	.	.	.	.	.	.	.	.
616 IRAN	2352	2352	.	.	.	.	.	.	.	.
632 SAUDI ARABIA	43	43	.	.	.	.	.	.	.	.
649 OMAN	75	75	.	.	.	.	.	.	.	.
664 INDIA	27985	181	.	.	.	.	27804	.	.	.
669 SRI LANKA	1417	1417	.	.	.	.	.	.	.	.
706 SINGAPORE	195	188	.	.	.	.	7	.	.	.
720 CHINA	556	548	.	.	.	.	8	.	.	.
1000 W O R L D	**46980**	**6780**	.	.	.	.	**40200**	.	.	.
1010 INTRA-EC	**608**	.	.	.	.	.	**608**	.	.	.
1011 EXTRA-EC	**46373**	**6780**	.	.	.	.	**39593**	.	.	.
1020 CLASS 1	116	62	.	.	.	.	54	.	.	.
1030 CLASS 2	45175	5644	.	.	.	.	39531	.	.	.
1031 ACP (63)	527	517	.	.	.	.	10	.	.	.
1040 CLASS 3	1082	1074	.	.	.	.	8	.	.	.
7380.18										
390 SOUTH AFRICA	.	.	.	.	.	.	.	.	.	.
664 INDIA	.	.	.	.	.	.	.	.	.	.
740 HONG KONG	.	.	.	.	.	.	.	.	.	.
1000 W O R L D	.	.	.	.	.	.	.	.	.	.
1011 EXTRA-EC	.	.	.	.	.	.	.	.	.	.
1020 CLASS 1	.	.	.	.	.	.	.	.	.	.
1030 CLASS 2	.	.	.	.	.	.	.	.	.	.
7380.20										
664 INDIA	.	.	.	.	.	.	.	.	.	.
701 MALAYSIA	.	.	.	.	.	.	.	.	.	.
740 HONG KONG	.	.	.	.	.	.	.	.	.	.
1000 W O R L D	.	.	.	.	.	.	.	.	.	.
1011 EXTRA-EC	.	.	.	.	.	.	.	.	.	.
1030 CLASS 2	.	.	.	.	.	.	.	.	.	.
7380.21										
007 IRELAND	.	.	.	.	.	.	.	.	.	.
664 INDIA	.	.	.	.	.	.	.	.	.	.
740 HONG KONG	.	.	.	.	.	.	.	.	.	.
1000 W O R L D	.	.	.	.	.	.	.	.	.	.
1010 INTRA-EC	.	.	.	.	.	.	.	.	.	.
1011 EXTRA-EC	.	.	.	.	.	.	.	.	.	.
1030 CLASS 2	.	.	.	.	.	.	.	.	.	.
7381										
7381.00 COMP. OF COMPL. INDUSTR. PLANTS OF CHAPTER 73 (EXTRACT. OF NON-ENERGY-PRODUC. MINERALS (INCL. PREPARAT. OF METALLIFEROUS ORES & PEAT EXTRACT.); MANUFACT. OF NON-METALLIC MINERAL PRODUCTS (INCLUD. MANUFACT. OF GLASS & GLASSWARE										

Bestimmung Destination / Nimexe	Werte 1000 ECU Valeurs									
	EUR 10	Deutschland	France	Italia	Nederland	Belg.-Lux.	UK	Ireland	Danmark	Ελλάδα
7376.19										
508 BRESIL	537	470	11	41	15	.	.	.	.	.
612 IRAQ	109	9	14	86	.	.	.	.	.	.
616 IRAN	745	696	.	47	.	.	2	.	.	.
624 ISRAEL	307	20	5	193	60	4	25	.	.	.
664 INDE	176	36	49	.	81	.	10	.	.	.
700 INDONESIE	178	170	.	.	8	.	.	.	.	.
720 CHINE	5756	424	2837	2495	.	.	.	.	.	.
800 AUSTRALIE	422	2	9	123	18	.	270	.	.	.
1000 M O N D E	**69975**	**27308**	**13949**	**17028**	**2659**	**4139**	**4836**	**18**	**38**	.
1010 INTRA-CE	**29418**	**12102**	**5084**	**4672**	**997**	**3944**	**2596**	**11**	**12**	.
1011 EXTRA-CE	**40556**	**15206**	**8865**	**12356**	**1662**	**195**	**2239**	**7**	**26**	.
1020 CLASSE 1	21205	9345	4629	3769	1401	84	1944	7	26	.
1021 A E L E	6586	3747	518	859	1295	20	114	7	26	.
1030 CLASSE 2	4011	2110	379	969	202	59	292	.	.	.
1031 ACP (63)	365	47	180	.	8	54	76	.	.	.
1040 CLASSE 3	15339	3751	3856	7619	58	52	3	.	.	.
7380										
7380.00 COMPONENTS OF COMPLETE INDUSTRIAL PLANTS OF CHAPTER 73: ENERGY (INCLUDING PRODUCTION AND DISTRIBUTION OF STEAM AND HOT WATER)										
KOMPONENTEN VON VOLLSTAENDIGEN FABRIKATIONSANLAGEN DES KAPITELS 73: (EINSCHL. ERZEUGUNG UND VERTEILUNG VON DAMPF UND WARMWASSER)										
042 ESPAGNE	1611	1611	.	.	.	.	.	.	.	.
056 U.R.S.S.	117	117	.	.	.	.	.	.	.	.
060 POLOGNE	1348	1348	.	.	.	.	.	.	.	.
391 BOTSWANA	893	893	.	.	.	.	.	.	.	.
480 COLOMBIE	699	699	.	.	.	.	.	.	.	.
528 ARGENTINE	14091	14091	.	.	.	.	.	.	.	.
616 IRAN	16245	16245	.	.	.	.	.	.	.	.
632 ARABIE SAOUD	429	429	.	.	.	.	.	.	.	.
649 OMAN	481	481	.	.	.	.	.	.	.	.
664 INDE	1451	1405	.	.	.	.	46	.	.	.
669 SRI LANKA	4773	4773	.	.	.	.	.	.	.	.
706 SINGAPOUR	924	924	.	.	.	.	.	.	.	.
720 CHINE	4067	4067	.	.	.	.	.	.	.	.
1000 M O N D E	**47424**	**47349**	.	.	.	.	**75**	.	.	.
1010 INTRA-CE	.	.	.	.	.	.	.	.	.	.
1011 EXTRA-CE	**47424**	**47349**	.	.	.	.	**75**	.	.	.
1020 CLASSE 1	1613	1613	.	.	.	.	.	.	.	.
1030 CLASSE 2	40266	40191	.	.	.	.	75	.	.	.
1031 ACP (63)	903	903	.	.	.	.	.	.	.	.
1040 CLASSE 3	5544	5544	.	.	.	.	.	.	.	.
7380.18										
390 AFR. DU SUD	645	.	.	.	.	.	645	.	.	.
664 INDE	723	.	.	.	.	.	723	.	.	.
740 HONG-KONG	7126	.	.	.	.	.	7126	.	.	.
1000 M O N D E	**8520**	.	.	.	.	.	**8520**	.	.	.
1011 EXTRA-CE	**8520**	.	.	.	.	.	**8520**	.	.	.
1020 CLASSE 1	645	.	.	.	.	.	645	.	.	.
1030 CLASSE 2	7861	.	.	.	.	.	7861	.	.	.
7380.20										
664 INDE	664	.	.	.	.	.	684	.	.	.
701 MALAYSIA	141	.	.	.	.	.	141	.	.	.
740 HONG-KONG	1132	.	.	.	.	.	1132	.	.	.
1000 M O N D E	**1975**	.	.	.	.	.	**1975**	.	.	.
1011 EXTRA-CE	**1975**	.	.	.	.	.	**1975**	.	.	.
1030 CLASSE 2	1959	.	.	.	.	.	1959	.	.	.
7380.21										
007 IRLANDE	572	.	.	.	.	.	572	.	.	.
664 INDE	45236	.	.	.	.	.	45236	.	.	.
740 HONG-KONG	20109	.	.	.	.	.	20109	.	.	.
1000 M O N D E	**66040**	.	.	.	.	.	**66040**	.	.	.
1010 INTRA-CE	**572**	.	.	.	.	.	**572**	.	.	.
1011 EXTRA-CE	**65468**	.	.	.	.	.	**65468**	.	.	.
1030 CLASSE 2	65381	.	.	.	.	.	65381	.	.	.
7381										
7381.00 COMP. OF COMPL. INDUSTR. PLANTS OF CHAPTER 73 (EXTRACT. OF NON-ENERGY-PRODUC. MINERALS (INCL. PREPARAT. OF METALLIFEROUS ORES & PEAT EXTRACT.); MANUFACT. OF NON-METALLIC MINERAL PRODUCTS (INCLUD. MANUFACT. OF GLASS & GLASSWARE										

Bestimmung Destination / Nimexe	Mengen 1000 kg: EUR 10	Deutschland	France	Italia	Nederland	Belg.-Lux.	UK	Ireland	Danmark	Quantités Ἑλλάδα
7381.00 COMPOSANTS D'ENSEMBLES INDUSTRIELS DU CHAPITRE 73: EXTRACTION DE MINERAUX NON ENERGETIQUES (Y COMPRIS LA PREPARATION DE MINERAIS METALLIQUES ET LES TORBIERES); INDUSTRIE DES PRODUITS MINERAUX NON METALLIQUES (Y COMPRIS L'INDUSTRIE DU VERRE)										
005 ITALY	34	34								
056 SOVIET UNION	1052	1052								
208 ALGERIA	35	35								
220 EGYPT	19	19								
612 IRAQ	100	100								
632 SAUDI ARABIA	6721	6721								
664 INDIA	25	25								
1000 W O R L D	**8008**	**8008**								
1010 INTRA-EC	**34**	**34**								
1011 EXTRA-EC	**7974**	**7974**								
1030 CLASS 2	6900	6900								
1040 CLASS 3	1056	1056								
7382										
7382.00 COMPONENTS OF COMPLETE INDUSTRIAL PLANTS OF CHAPTER 73: IRON AND STEEL INDUSTRY; MANUFACTURE OF METAL ARTICLES (EXCLUDING MECHANICAL ENGINEERING AND CONSTRUCTION OF MEANS OF TRANSPORT)										
COMPOSANTS D'ENSEMBLES INDUSTRIELS DU CHAPITRE 73: SIDERURGIE; INDUSTRIES TRANSFORMATRICES DES METAUX (A L'EXCLUSION DE LA CONSTRUCTION DE MACHINES ET DE MATERIEL DE TRANSPORT)										
002 BELG.-LUXBG.	473	473								
036 SWITZERLAND	83	83								
048 YUGOSLAVIA	13					13				
056 SOVIET UNION	12	12								
216 LIBYA	4466	4466								
220 EGYPT	222	222								
412 MEXICO	3	3								
616 IRAN	143	132				11				
728 SOUTH KOREA	65	65								
1000 W O R L D	**5498**	**5474**				**24**				
1010 INTRA-EC	**473**	**473**								
1011 EXTRA-EC	**5026**	**5002**				**24**				
1020 CLASS 1	114	101				13				
1021 EFTA COUNTR.	101	101								
1030 CLASS 2	4900	4889				11				
1040 CLASS 3	12	12								
7383										
7383.00 COMPONENTS OF COMPLETE INDUSTRIAL PLANTS OF CHAPTER 73: MECHANICAL ENGINEERING AND CONSTRUCTION OF MEANS OF TRANSPORT; INSTRUMENT ENGINEERING										
COMPOSANTS D'ENSEMBLES INDUSTRIELS DU CHAPITRE 73: CONSTRUCTION DE MACHINES ET DE MATERIEL DE TRANSPORT; MECANIQUE DE PRECISION										
669 SRI LANKA	40	40								
720 CHINA	1878	1878								
1000 W O R L D	**1918**	**1918**								
1011 EXTRA-EC	**1918**	**1918**								
1030 CLASS 2	40	40								
1040 CLASS 3	1878	1878								
7384										
7384.00 COMPONENTS OF COMPLETE INDUSTRIAL PLANTS OF CHAPTER 73: CHEMICAL INDUSTRY (INCLUDING MAN-MADE FIBRES INDUSTRY); RUBBER AND PLASTICS INDUSTRY										
COMPOSANTS D'ENSEMBLES INDUSTRIELS DU CHAPITRE 73: INDUSTRIE CHIMIQUE (Y COMPRIS LA PRODUCTION DE FIBRES ARTIFICIELLES ET SYNTHETIQUES); INDUSTRIE DU CAOUTCHOUC ET DES MATIERES PLASTIQUES										
002 BELG.-LUXBG.	160	160								
056 SOVIET UNION	2643	1386	108				1149			
220 EGYPT	65	65								
400 USA	256	256								
680 THAILAND	484	484								
700 INDONESIA	40	40								
701 MALAYSIA	9	9								
720 CHINA	41	41								
736 TAIWAN	698	698								
1000 W O R L D	**4466**	**3152**	**108**				**1206**			
1010 INTRA-EC	**161**	**161**								
1011 EXTRA-EC	**4305**	**2991**	**108**				**1206**			
1020 CLASS 1	288	256					32			
1030 CLASS 2	1321	1296					25			
1040 CLASS 3	2696	1439	108				1149			
7384.18										
056 SOVIET UNION										
647 U.A.EMIRATES										

Bestimmung Destination / Nimexe	Werte 1000 ECU: EUR 10	Deutschland	France	Italia	Nederland	Belg.-Lux.	UK	Ireland	Danmark	Valeurs Ἑλλάδα
7381.00 KOMPONENTEN VON VOLLSTAENDIGEN FABRIKATIONSANLAGEN DES KAPITELS 73: GEWINNUNG VON NICHT-ENERGET. MINERALIEN (EINSCHL. AUFBEREIT. V. METALLERZEN U. TORFGEWINNUNG); BE- UND VERARBEITUNG V. STEINEN U. ERDEN; HERST. U. VERARB. VON GLAS										
005 ITALIE	315	315								
056 U.R.S.S.	3812	3812								
208 ALGERIE	275	275								
220 EGYPTE	659	659								
612 IRAQ	963	963								
632 ARABIE SAOUD	9999	9999								
664 INDE	149	149								
1000 M O N D E	**16248**	**16248**								
1010 INTRA-CE	**315**	**315**								
1011 EXTRA-CE	**15933**	**15933**								
1030 CLASSE 2	12046	12046								
1040 CLASSE 3	3853	3853								
7382										
7382.00 COMPONENTS OF COMPLETE INDUSTRIAL PLANTS OF CHAPTER 73: IRON AND STEEL INDUSTRY; MANUFACTURE OF METAL ARTICLES (EXCLUDING MECHANICAL ENGINEERING AND CONSTRUCTION OF MEANS OF TRANSPORT)										
KOMPONENTEN VON VOLLSTAENDIGEN FABRIKATIONSANLAGEN DES KAPITELS 73: ERZEUGUNG VON EISEN UND STAHL; BE- UND VERARBEITUNG VON METALLEN (OHNE MASCHINEN- UND FAHRZEUGBAU)										
002 BELG.-LUXBG.	413	413								
036 SUISSE	544	544								
048 YOUGOSLAVIE	228					228				
056 U.R.S.S.	480	480								
216 LIBYE	20666	20666								
220 EGYPTE	1509	1509								
412 MEXIQUE	170	170								
616 IRAN	733	729				4				
728 COREE DU SUD	200	200								
1000 M O N D E	**25013**	**24780**				**233**				
1010 INTRA-CE	**413**	**413**								
1011 EXTRA-CE	**24600**	**24367**				**233**				
1020 CLASSE 1	809	581				228				
1021 A E L E	581	581								
1030 CLASSE 2	23310	23306				4				
1040 CLASSE 3	480	480								
7383										
7383.00 COMPONENTS OF COMPLETE INDUSTRIAL PLANTS OF CHAPTER 73: MECHANICAL ENGINEERING AND CONSTRUCTION OF MEANS OF TRANSPORT; INSTRUMENT ENGINEERING										
KOMPONENTEN VON VOLLSTAENDIGEN FABRIKATIONSANLAGEN DES KAPITELS 73: MASCHINEN- UND FAHRZEUGBAU; FEINMECHANIK UND OPTIK										
669 SRI LANKA	564	564								
720 CHINE	4273	4273								
1000 M O N D E	**4858**	**4858**								
1011 EXTRA-CE	**4858**	**4858**								
1030 CLASSE 2	585	585								
1040 CLASSE 3	4273	4273								
7384										
7384.00 COMPONENTS OF COMPLETE INDUSTRIAL PLANTS OF CHAPTER 73: CHEMICAL INDUSTRY (INCLUDING MAN-MADE FIBRES INDUSTRY); RUBBER AND PLASTICS INDUSTRY										
KOMPONENTEN VON VOLLSTAENDIGEN FABRIKATIONSANLAGEN DES KAPITELS 73: CHEMISCHE INDUSTRIE (EINSCHL. CHEMIEFASERINDUSTRIE); VERARBEITUNG VON KAUTSCHUK UND KUNSTSTOFFEN										
002 BELG.-LUXBG.	2495	2495								
056 U.R.S.S.	14563	13167	1391				5			
220 EGYPTE	3053	3053								
400 ETATS-UNIS	3851	3851								
680 THAILANDE	2354	2354								
700 INDONESIE	1205	1205								
701 MALAYSIA	145	145								
720 CHINE	402	402								
736 T'AI-WAN	4993	4993								
1000 M O N D E	**33098**	**31702**	**1391**				**5**			
1010 INTRA-CE	**2500**	**2500**								
1011 EXTRA-CE	**30598**	**29202**	**1391**				**5**			
1020 CLASSE 1	3856	3856								
1030 CLASSE 2	11752	11752								
1040 CLASSE 3	14990	13594	1391				5			
7384.18										
056 U.R.S.S.	2238						2238			
647 EMIRATS ARAB	110						110			

Bestimmung / Destination / Nimexe	Mengen 1000 kg / Quantités	EUR 10	Deutschland	France	Italia	Nederland	Belg.-Lux.	UK	Ireland	Danmark	Ἑλλάδα
7384.10											
1000 **W O R L D**		.	.	.	.	.	.	.	.	.	.
1011 **EXTRA-EC**		.	.	.	.	.	.	.	.	.	.
1030 CLASS 2		.	.	.	.	.	.	.	.	.	.
1040 CLASS 3		.	.	.	.	.	.	.	.	.	.
7384.20											
048 YUGOSLAVIA		.	.	.	.	.	.	.	.	.	.
056 SOVIET UNION		.	.	.	.	.	.	.	.	.	.
1000 **W O R L D**		.	.	.	.	.	.	.	.	.	.
1011 **EXTRA-EC**		.	.	.	.	.	.	.	.	.	.
1020 CLASS 1		.	.	.	.	.	.	.	.	.	.
1040 CLASS 3		.	.	.	.	.	.	.	.	.	.
7384.22											
056 SOVIET UNION		.	.	.	.	.	.	.	.	.	.
1000 **W O R L D**		.	.	.	.	.	.	.	.	.	.
1011 **EXTRA-EC**		.	.	.	.	.	.	.	.	.	.
1040 CLASS 3		.	.	.	.	.	.	.	.	.	.
7385											
7385.00	**COMPONENTS OF COMPLETE INDUSTRIAL PLANTS OF CHAPTER 73: FOOD, DRINK AND TOBACCO INDUSTRY**										
	COMPOSANTS D'ENSEMBLES INDUSTRIELS DU CHAPITRE 73: INDUSTRIE DES PRODUITS ALIMENTAIRES, DES BOISSONS ET DU TABAC										
005 ITALY		49	49	.	.	.	.	.	.	.	.
062 CZECHOSLOVAK		19	19	.	.	.	.	.	.	.	.
404 CANADA		19	19	.	.	.	.	.	.	.	.
616 IRAN		39	39	.	.	.	.	.	.	.	.
628 JORDAN		33	33	.	.	.	.	.	.	.	.
700 INDONESIA		46	46	.	.	.	.	.	.	.	.
1000 **W O R L D**		216	216	.	.	.	.	.	.	.	.
1010 **INTRA-EC**		49	49	.	.	.	.	.	.	.	.
1011 **EXTRA-EC**		166	166	.	.	.	.	.	.	.	.
1020 CLASS 1		19	19	.	.	.	.	.	.	.	.
1030 CLASS 2		126	126	.	.	.	.	.	.	.	.
1040 CLASS 3		21	21	.	.	.	.	.	.	.	.
7386											
7386.00	**COMPONENTS OF COMPLETE INDUSTRIAL PLANTS OF CHAPTER 73: TEXTILE, LEATHER, FOOTWEAR AND CLOTHING INDUSTRY**										
	COMPOSANTS D'ENSEMBLES INDUSTRIELS DU CHAPITRE 73: INDUSTRIES DU TEXTILE, DU CUIR, DES CHAUSSURES ET D'HABILLEMENT										
720 CHINA		166	166	.	.	.	.	.	.	.	.
736 TAIWAN		4	4	.	.	.	.	.	.	.	.
1000 **W O R L D**		185	185	.	.	.	.	.	.	.	.
1011 **EXTRA-EC**		185	185	.	.	.	.	.	.	.	.
1030 CLASS 2		19	19	.	.	.	.	.	.	.	.
1040 CLASS 3		166	166	.	.	.	.	.	.	.	.
7388											
7388.00	**COMP. OF COMPL. INDUSTR. PLANTS OF CHAPTER 73 :TRANSPORT (EXCL. SERV. CONNECTED WITH TRANSP., SERV. OF TRAVEL AGENTS, FREIGHT BROKERS & OTHER AGENTS, FACILITAT. THE TRANSP. OF PASSENGERS OR GOODS, STORAGE & WAREHOUS. & COMMUNICATIONS**										
	COMPOSANTS D'ENSEMBLES INDUSTRIELS DU CHAPITRE 73: TRANSPORT (A L'EXCLUSION DES ACTIVITES ANNEXES AUX TRANSPORTS, DES AGENCES DE VOYAGES, DES INTERMEDIAIRES DES TRANSPORTS, DES DEPOTS ET ENTREPOTS) ET COMMUNICATIONS										
662 PAKISTAN		205	205	.	.	.	.	.	.	.	.
1000 **W O R L D**		205	205	.	.	.	.	.	.	.	.
1011 **EXTRA-EC**		205	205	.	.	.	.	.	.	.	.
1030 CLASS 2		205	205	.	.	.	.	.	.	.	.
7389											
7389.00	**COMPONENTS OF COMPLETE INDUSTRIAL PLANTS OF CHAPTER 73:COLLECTION, PURIFICATION AND DISTRIBUTION OF WATER; SERVICES CONNECTED WITH TRANSPORT; ECONOMIC ACTIVITIES NOT CLASSIFIED ELSEWHERE**										
	COMPOSANTS D'ENSEMBLES INDUSTRIELS DU CHAPITRE 73: CAPTAGE, EPURATION ET DISTRIBUTION D'EAU; ACTIVITES ANNEXES AUX TRANSPORTS; ACTIVITES ECONOMIQUES NON COMPRISES AILLEURS										
052 TURKEY		12	12	.	.	.	.	.	.	.	.
056 SOVIET UNION		1161	1161	.	.	.	.	.	.	.	.
216 LIBYA		83	83	.	.	.	.	.	.	.	.
224 SUDAN		374	374	.	.	.	.	.	.	.	.
228 MAURITANIA		38	38	.	.	.	.	.	.	.	.
232 MALI		95	95	.	.	.	.	.	.	.	.
280 TOGO		606	606	.	.	.	.	.	.	.	.

Bestimmung / Destination / Nimexe	Werte 1000 ECU / Valeurs	EUR 10	Deutschland	France	Italia	Nederland	Belg.-Lux.	UK	Ireland	Danmark	Ἑλλάδα
7384.10											
1000 **M O N D E**		2348	.	.	.	.	.	2348	.	.	.
1011 **EXTRA-CE**		2348	.	.	.	.	.	2348	.	.	.
1030 CLASSE 2		110	.	.	.	.	.	110	.	.	.
1040 CLASSE 3		2238	.	.	.	.	.	2238	.	.	.
7384.20											
048 YOUGOSLAVIE		594	.	.	.	.	.	594	.	.	.
056 U.R.S.S.		336	.	.	.	.	.	336	.	.	.
1000 **M O N D E**		983	.	.	.	.	.	983	.	.	.
1011 **EXTRA-CE**		983	.	.	.	.	.	983	.	.	.
1020 CLASSE 1		594	.	.	.	.	.	594	.	.	.
1040 CLASSE 3		336	.	.	.	.	.	336	.	.	.
7384.22											
056 U.R.S.S.		2601	.	.	.	.	.	2601	.	.	.
1000 **M O N D E**		2601	.	.	.	.	.	2601	.	.	.
1011 **EXTRA-CE**		2601	.	.	.	.	.	2601	.	.	.
1040 CLASSE 3		2601	.	.	.	.	.	2601	.	.	.
7385											
7385.00	**COMPONENTS OF COMPLETE INDUSTRIAL PLANTS OF CHAPTER 73: FOOD, DRINK AND TOBACCO INDUSTRY**										
	KOMPONENTEN VON VOLLSTAENDIGEN FABRIKATIONSANLAGEN DES KAPITELS 73: NAHRUNGS- UND GENUSSMITTELGEWERBE										
005 ITALIE		239	239	.	.	.	.	.	.	.	.
062 TCHECOSLOVAQ		458	458	.	.	.	.	.	.	.	.
404 CANADA		172	172	.	.	.	.	.	.	.	.
616 IRAN		274	274	.	.	.	.	.	.	.	.
628 JORDANIE		125	125	.	.	.	.	.	.	.	.
700 INDONESIE		272	272	.	.	.	.	.	.	.	.
1000 **M O N D E**		1608	1608	.	.	.	.	.	.	.	.
1010 **INTRA-CE**		239	239	.	.	.	.	.	.	.	.
1011 **EXTRA-CE**		1369	1369	.	.	.	.	.	.	.	.
1020 CLASSE 1		172	172	.	.	.	.	.	.	.	.
1030 CLASSE 2		707	707	.	.	.	.	.	.	.	.
1040 CLASSE 3		490	490	.	.	.	.	.	.	.	.
7386											
7386.00	**COMPONENTS OF COMPLETE INDUSTRIAL PLANTS OF CHAPTER 73: TEXTILE, LEATHER, FOOTWEAR AND CLOTHING INDUSTRY**										
	KOMPONENTEN VON VOLLSTAENDIGEN FABRIKATIONSANLAGEN DES KAPITELS 73: TEXTIL-, LEDER-, SCHUH- UND BEKLEIDUNGSGEWERBE										
720 CHINE		1858	1858	.	.	.	.	.	.	.	.
736 T'AI-WAN		195	195	.	.	.	.	.	.	.	.
1000 **M O N D E**		2114	2114	.	.	.	.	.	.	.	.
1011 **EXTRA-CE**		2114	2114	.	.	.	.	.	.	.	.
1030 CLASSE 2		256	256	.	.	.	.	.	.	.	.
1040 CLASSE 3		1858	1858	.	.	.	.	.	.	.	.
7388											
7388.00	**COMP. OF COMPL. INDUSTR. PLANTS OF CHAPTER 73 :TRANSPORT (EXCL. SERV. CONNECTED WITH TRANSP., SERV. OF TRAVEL AGENTS, FREIGHT BROKERS & OTHER AGENTS, FACILITAT. THE TRANSP. OF PASSENGERS OR GOODS, STORAGE & WAREHOUS. & COMMUNICATIONS**										
	KOMPONENTEN VON VOLLSTAENDIGEN FABRIKATIONSANLAGEN DES KAPITELS 73: VERKEHR (OHNE MIT DEM VERKEHR VERBUNDENE TAETIGKEITEN, REISEBUEROS, VERKEHRSVERMITTLUNG UND LAGEREI) UND NACHRICHTENUEBERMITTLUNG										
662 PAKISTAN		4379	4379	.	.	.	.	.	.	.	.
1000 **M O N D E**		4379	4379	.	.	.	.	.	.	.	.
1011 **EXTRA-CE**		4379	4379	.	.	.	.	.	.	.	.
1030 CLASSE 2		4379	4379	.	.	.	.	.	.	.	.
7389											
7389.00	**COMPONENTS OF COMPLETE INDUSTRIAL PLANTS OF CHAPTER 73:COLLECTION, PURIFICATION AND DISTRIBUTION OF WATER; SERVICES CONNECTED WITH TRANSPORT; ECONOMIC ACTIVITIES NOT CLASSIFIED ELSEWHERE**										
	KOMPONENTEN VON VOLLSTAENDIGEN FABRIKATIONSANLAGEN DES KAPITELS 73: WASSERGEWINNUNG, -REINIGUNG UND -VERTEILUNG; MIT DEM VERKEHR VERBUNDENE TAETIGKEITEN; ANDERWEIT NICHT GENANNTE WIRTSCHAFTSZWEIGE										
052 TURQUIE		480	480	.	.	.	.	.	.	.	.
056 U.R.S.S.		4439	4439	.	.	.	.	.	.	.	.
216 LIBYE		239	239	.	.	.	.	.	.	.	.
224 SOUDAN		1121	1121	.	.	.	.	.	.	.	.
228 MAURITANIE		163	163	.	.	.	.	.	.	.	.
232 MALI		129	129	.	.	.	.	.	.	.	.
280 TOGO		1040	1040	.	.	.	.	.	.	.	.

Bestimmung Destination / Nimexe	Mengen 1000 kg Quantités									
	EUR 10	Deutschland	France	Italia	Nederland	Belg.-Lux.	UK	Ireland	Danmark	Ἑλλάδα
7383.00										
288 NIGERIA	77	77	.	.	.	.	.	.	.	.
322 ZAIRE	87	87	.	.	.	.	.	.	.	.
608 SYRIA	83	83	.	.	.	.	.	.	.	.
612 IRAQ	1399	1399	.	.	.	.	.	.	.	.
632 SAUDI ARABIA	955	955	.	.	.	.	.	.	.	.
649 OMAN	1074	1074	.	.	.	.	.	.	.	.
701 MALAYSIA	236	236	.	.	.	.	.	.	.	.
736 TAIWAN	295	295	.	.	.	.	.	.	.	.
1000 W O R L D	**6722**	**6721**	.	.	.	**1**	.	.	.	.
1011 EXTRA-EC	**6722**	**6721**	.	.	.	**1**	.	.	.	.
1020 CLASS 1	13	12	.	.	.	1	.	.	.	.
1030 CLASS 2	5548	5548	.	.	.	.	.	.	.	.
1031 ACP (63)	1299	1299	.	.	.	.	.	.	.	.
1040 CLASS 3	1161	1161	.	.	.	.	.	.	.	.

Bestimmung Destination / Nimexe	Werte 1000 ECU Valeurs									
	EUR 10	Deutschland	France	Italia	Nederland	Belg.-Lux.	UK	Ireland	Danmark	Ἑλλάδα
7383.00										
288 NIGERIA	2140	2140	.	.	.	.	.	.	.	.
322 ZAIRE	314	314	.	.	.	.	.	.	.	.
608 SYRIE	309	309	.	.	.	.	.	.	.	.
612 IRAQ	2150	2150	.	.	.	.	.	.	.	.
632 ARABIE SAOUD	2375	2375	.	.	.	.	.	.	.	.
649 OMAN	1631	1631	.	.	.	.	.	.	.	.
701 MALAYSIA	673	673	.	.	.	.	.	.	.	.
736 T'AI-WAN	2160	2160	.	.	.	.	.	.	.	.
1000 M O N D E	**19516**	**19515**	.	.	.	**1**	.	.	.	.
1011 EXTRA-CE	**19516**	**19515**	.	.	.	**1**	.	.	.	.
1020 CLASSE 1	481	480	.	.	.	1	.	.	.	.
1030 CLASSE 2	14594	14594	.	.	.	.	.	.	.	.
1031 ACP (63)	4933	4933	.	.	.	.	.	.	.	.
1040 CLASSE 3	4441	4441	.	.	.	.	.	.	.	.

2

Unidades suplementarias
Supplerende enhed
Besondere Maßeinheit
Συμπληρωματικές μονάδες
Supplementary units
Unités supplémentaires
Unità supplementari
Bijzondere maatstaven

Bestimmung / Destination — Nimexe — Besondere Maßeinheit / Unité supplémentaire

		EUR 10	Deutschland	France	Italia	Nederland	Belg.-Lux.	UK	Ireland	Danmark	Ελλάδα
7336	RAUMHEIZOEFEN, HEIZAPPARATE, KUECHENHERDE, KOCHELOEFEN UND AEHNL. APPARATE, FUER DEN HAUSHALT, NICHT ELEKTRISCH, TEILE DAVON, AUS EISEN ODER STAHL										
	STOVES, RANGES, COOKERS, GRATES, FIRES AND OTHER SPACE HEATERS, GAS-RINGS, PLATE WARMERS, WASH BOILERS AND SIMILAR EQUIPMENT USED FOR DOMESTIC PURPOSES, NOT ELECTRICALLY OPERATED, PARTS THEREOF, OF IRON OR STEEL										
	POELES, CALORIFERES, CUISINIERES, CHAUDIERES A FOYER ET APPAREILS SIMIL. NON ELECTR., POUR USAGES DOMESTIQUES, LEURS PARTIES, EN FONTE, FER OU ACIER										
7336.13	GERAETE MIT FESTER BRENNSTOFFEUERUNG ZUM ZUBEREITEN OD.WARMHALTEN VON SPEISEN STUECK										
	STOVES, RANGES AND OTHER COOKING APPLIANCES, INCL. PLATE WARMERS OF IRON OR STEEL, USING SOLID FUEL NUMBER										
	APPAREILS POUR FAIRE LA CUISINE YC CHAUFFE-PLATS, A COMBUSTIBLES SOLIDES NOMBRE										
001	FRANCE	41487	32376	.	5694	.	360	1512	126	1419	.
002	BELG.-LUXBG.	110299	60817	10567	1788	24608	.	1496	34	10989	.
003	NETHERLANDS	174482	165998	.	396	.	1730	2616	.	3742	.
004	FR GERMANY	84753	.	749	5336	74682	1194	1712	.	1008	72
005	ITALY	7369	6414	332	.	.	.	144	.	479	.
006	UTD. KINGDOM	460788	311011	5850	5592	46149	13	.	2494	89679	.
007	IRELAND	12578	2686	631	713	.	.	8548	.	.	.
009	GREECE	7849	7607	23	80	130	.	9	.	.	.
028	NORWAY	30441	17216	.	7	390	.	1721	.	11107	.
030	SWEDEN	11962	8721	316	160	796	75	294	.	1600	.
036	SWITZERLAND	52048	24215	5346	215	5305	23	30	.	16914	.
038	AUSTRIA	30509	25993	55	844	968	.	.	1	2648	.
042	SPAIN	2980	1068	1004	160	.	.	104	20	624	.
314	GABON	1685	.	270	1414	.	.	1	.	.	.
400	USA	10257	1758	49	552	2671	15	4543	642	27	.
404	CANADA	5074	2354	30	1494	900	.	286	.	10	.
624	ISRAEL	6559	3041	44	223	3054	100	2	51	44	.
632	SAUDI ARABIA	1154	.	144	1008	.	.	2	.	.	.
706	SINGAPORE	1029	257	.	556	215	.	1	.	.	.
738	TAIWAN	12248	146	.	52	.	.	12050	.	.	.
800	AUSTRALIA	11419	6498	341	2191	.	.	1356	583	450	.
804	NEW ZEALAND	257	33	.	120	.	.	102	.	2	.
1000	**W O R L D**	**1150629**	**725347**	**30450**	**39171**	**164174**	**3542**	**41324**	**3956**	**142593**	**72**
1010	**INTRA-EC**	**902287**	**588418**	**18152**	**19602**	**145633**	**3297**	**17143**	**2654**	**107316**	**72**
1011	**EXTRA-EC**	**248342**	**136929**	**12298**	**19569**	**18541**	**245**	**24181**	**1302**	**35277**	**.**
1020	CLASS 1	178770	106780	7201	6006	13882	113	8640	1247	34901	.
1021	EFTA COUNTR.	133949	83227	5728	1247	7654	98	2245	1	33749	.
1030	CLASS 2	67897	29986	5097	13546	4659	132	14046	55	376	.
1031	ACP (63)	8511	256	662	7313	48	21	199	4	8	.
7336.19	GERAETE MIT FESTER BRENNSTOFFEUERUNG, AUSGEN. GERAETE ZUM ZUBEREITEN ODER WARMHALTEN VON SPEISEN STUECK										
	SOLID FUEL APPLIANCES FOR SPACE HEATING AND DOMESTIC PURPOSES, OF IRON OR STEEL, EXCEPT STOVES, RANGES AND COOKING APPLIANCES NUMBER										
	APPAREILS A COMBUSTIBLES SOLIDES, EXCL. APPAREILS POUR FAIRE LA CUISINEYC CHAUFFE-PLATS NOMBRE										
001	FRANCE	95390	5967	.	6768	1642	79851	.	.	1162	.
002	BELG.-LUXBG.	29754	6368	7053	2153	12101	.	121	.	1958	.
003	NETHERLANDS	49150	9166	457	536	.	37578	535	.	878	.
004	FR GERMANY	52228	.	14520	4065	12867	5676	40	.	15060	.
005	ITALY	3524	1050	1745	.	67	60	172	.	430	.
006	UTD. KINGDOM	11116	1073	587	5229	207	1200	.	289	2531	.
007	IRELAND	3950	102	38	.	.	10	3793	.	7	.
008	DENMARK	1862	302	190	6	1308	53	1	2	.	.
009	GREECE	2254	67	16	2088	1	78	1	.	3	.
028	NORWAY	2306	346	1	.	68	42	114	.	1735	.
030	SWEDEN	2709	39	447	77	3	1287	393	.	463	.
032	FINLAND	605	5	45	7	200	112	.	.	236	.
036	SWITZERLAND	16837	5580	3301	1610	132	2141	2	.	4071	.
038	AUSTRIA	14826	12534	1105	491	28	28	.	.	640	.
042	SPAIN	8932	15	2896	792	997	3683	.	.	549	.
400	USA	39432	1999	2123	655	202	32770	1006	182	494	1
404	CANADA	2930	54	1956	7	160	724	17	.	12	.
512	CHILE	514	298	24	.	190	1	.	.	1	.
624	ISRAEL	1038	2	125	494	3	409	.	.	5	.
732	JAPAN	2835	424	7	6	28	370	.	1209	791	.
800	AUSTRALIA	4253	.	1311	1282	.	.	51	245	1364	.
1000	**W O R L D**	**353955**	**45578**	**38692**	**32053**	**30236**	**166352**	**6370**	**1929**	**32744**	**1**
1010	**INTRA-EC**	**249228**	**24095**	**24606**	**20845**	**28193**	**124506**	**4663**	**291**	**22029**	**.**
1011	**EXTRA-EC**	**104717**	**21483**	**14086**	**11208**	**2043**	**41837**	**1707**	**1637**	**10715**	**1**
1020	CLASS 1	97345	21119	13341	5877	1848	41400	1629	1636	10494	1
1021	EFTA COUNTR.	38023	18520	4923	2809	431	3610	509	.	7221	.
1030	CLASS 2	7349	344	745	5330	194	436	78	1	221	.
1031	ACP (63)	1712	1	305	1393	.	8	2	1	2	.

		EUR 10	Deutschland	France	Italia	Nederland	Belg.-Lux.	UK	Ireland	Danmark	Ελλάδα
7336.31	GERAETE MIT FLUESSIGER BRENNSTOFFEUERUNG ZUM ZUBEREITEN ODER WARMHALTEN VON SPEISEN STUECK										
	STOVES, RANGES AND OTHER COOKING APPLIANCES INCL. PLATE WARMERS, USING LIQUID FUEL NUMBER										
	APPAREILS POUR FAIRE LA CUISINE YC CHAUFFE-PLATS, A COMBUSTIBLES LIQUIDES NOMBRE										
001	FRANCE	4805	1801	.	2347	240	407	10	.	.	.
002	BELG.-LUXBG.	22786	4293	4476	642	13375	.	.	.	.	.
003	NETHERLANDS	87636	1296	85730	194	.	342	74	.	.	.
004	FR GERMANY	24052	.	17416	2567	3981	.	81	.	7	.
005	ITALY	8327	6296	5	.	2026	.	.	.	.	.
006	UTD. KINGDOM	4923	218	313	1265	.	.	.	3127	.	.
007	IRELAND	3481	224	2600	537	.	.	120	.	.	.
030	SWEDEN	3472	65	2985	320	100	.	1	.	1	.
038	SWITZERLAND	17535	16210	1156	169	.	.	.	.	.	.
038	AUSTRIA	10891	10814	.	75	.	.	.	.	2	.
046	MALTA	1341	.	.	1341	.	.	.	.	.	.
204	MOROCCO	160	.	86	74	.	.	.	.	.	.
208	ALGERIA	380	.	39	340	.	1	.	.	.	.
216	LIBYA	1263	.	1	1262	.	.	.	.	.	.
220	EGYPT	637	.	.	637	.	.	.	.	.	.
288	NIGERIA	20060	.	.	18618	.	.	1440	.	2	.
346	KENYA	465	3	.	208	.	.	254	.	.	.
400	USA	419	163	1	145	3	.	2	102	3	.
600	CYPRUS	1002	.	166	353	.	.	3	.	.	480
604	LEBANON	5453	.	25	5428	.	.	.	.	.	.
632	SAUDI ARABIA	6145	.	9	6138	.	.	.	.	.	.
636	KUWAIT	903	.	.	903	.	.	.	.	.	.
647	U.A.EMIRATES	2348	.	.	1148	1200	.	.	.	.	.
649	OMAN	3079	.	.	355	.	.	2724	.	.	.
706	SINGAPORE	1640	26	1	1613	.	.	.	.	.	.
1000	**W O R L D**	**263428**	**43580**	**123681**	**61602**	**21051**	**768**	**7952**	**3229**	**989**	**576**
1010	**INTRA-EC**	**158830**	**14465**	**112614**	**7952**	**19631**	**749**	**285**	**3127**	**7**	**.**
1011	**EXTRA-EC**	**104596**	**29115**	**11067**	**53648**	**1420**	**19**	**7667**	**102**	**982**	**576**
1020	CLASS 1	36426	28308	4201	2923	107	2	713	102	70	.
1021	EFTA COUNTR.	32684	27592	4141	795	100	.	3	.	53	.
1030	CLASS 2	68008	655	6866	50717	1313	17	6952	.	912	576
1031	ACP (63)	28776	179	2456	22784	3	15	3241	.	2	96
7336.35	GERAETE MIT FLUESSIGER BRENNSTOFFEUERUNG, MIT EIGENER ABGASFUEHRUNG, AUSG.SOLCHE ZUM ZUBEREITEN OD.WARMHALTEN V.SPEISEN STUECK										
	LIQUID FUEL APPLIANCES FOR SPACE HEATING AND DOMESTIC PURPOSES, WITH EXHAUST OUTLET, EXCEPT STOVES, RANGES AND COOKING APPLIANCES NUMBER										
	APPAREILS A COMBUSTIBLES LIQUIDES, A EVACUATION DES GAZ BRULES, AUTRES QUE CEUX POUR FAIRE LA CUISINE NOMBRE										
001	FRANCE	3217	235	.	1250	7	1685	1	.	39	.
002	BELG.-LUXBG.	4070	743	991	248	2070	.	.	.	18	.
003	NETHERLANDS	1162	312	.	.	.	599	150	.	101	.
004	FR GERMANY	2607	.	1473	12	355	648	33	.	85	1
028	NORWAY	710	274	.	.	.	.	.	.	436	.
036	SWITZERLAND	4769	4209	447	37	.	39	.	.	37	.
038	AUSTRIA	6891	6870	15	5	.	.	.	.	1	.
212	TUNISIA	852	2	750	.	.	100	.	.	.	.
406	GREENLAND	478	.	.	.	.	.	.	.	478	.
604	LEBANON	490	.	10	480	.	.	.	.	.	.
1000	**W O R L D**	**31440**	**14297**	**3868**	**2354**	**2563**	**3089**	**2507**	**1**	**1906**	**855**
1010	**INTRA-EC**	**12481**	**1355**	**2570**	**1752**	**2537**	**2940**	**888**	**.**	**438**	**1**
1011	**EXTRA-EC**	**18848**	**12942**	**1298**	**602**	**26**	**149**	**1619**	**1**	**1468**	**741**
1020	CLASS 1	13562	11939	524	43	26	42	.	.	988	.
1021	EFTA COUNTR.	12945	11521	463	42	25	39	.	.	855	.
1030	CLASS 2	5152	873	772	559	.	107	1619	1	480	741
7336.37	GERAETE MIT FLUESSIGER BRENNSTOFFEUERUNG, OHNE EIGENE ABGASFUEHRUNG, AUSG.SOLCHE ZUM ZUBEREITEN OD.WARMHALTEN V.SPEISEN STUECK										
	LIQUID FUEL APPLIANCES FOR SPACE HEATING AND DOMESTIC PURPOSES, WITHOUT EXHAUST OUTLET EXCEPT STOVES, RANGES AND COOKING APPLIANCES NUMBER										
	APPAREILS A COMBUSTIBLES LIQUIDES, SANS EVACUATION DES GAZ BRULES, AUTRES QUE CEUX POUR FAIRE LA CUISINE NOMBRE										
001	FRANCE	6628	929	.	2198	812	2460	179	.	50	.
002	BELG.-LUXBG.	76039	17	4568	703	70332	.	101	318	.	.
003	NETHERLANDS	7714	1699	24	1134	.	2186	1408	982	281	.
004	FR GERMANY	28910	.	13171	1184	4231	3520	45	.	6759	.
005	ITALY	21099	1336	361	.	19228	150	.	.	24	.
006	UTD. KINGDOM	3360	24	1254	1810	.	.	.	272	.	.
007	IRELAND	766	.	.	200	.	200	366	.	.	.

Bestimmung Destination / Nimexe	Besondere Maßeinheit: EUR 10	Deutschland	France	Italia	Nederland	Belg.-Lux.	UK	Ireland	Danmark	Ἑλλάδα
7338.37										
008 DENMARK	1617	956	205	5	200	.	251	.	.	.
009 GREECE	2526	.	20	218	.	.	2288	.	.	.
036 SWITZERLAND	2160	341	418	432	350	.	.	.	619	.
052 TURKEY	1812	789	.	19	.	3	1001	.	.	.
212 TUNISIA	11264	.	124	90	.	100	10950	.	.	.
632 SAUDI ARABIA	2768	.	.	2768	.	.	.	.	.	.
728 SOUTH KOREA	1500	.	.	.	.	.	1500	.	.	.
1000 W O R L D	**162550**	**6175**	**22778**	**16534**	**95660**	**8890**	**18906**	**1675**	**11932**	.
1010 INTRA-EC	**148659**	**4961**	**19603**	**7452**	**94803**	**8516**	**4838**	**1572**	**7114**	.
1011 EXTRA-EC	**33891**	**1214**	**3175**	**9082**	**857**	**374**	**14268**	**103**	**4818**	.
1020 CLASS 1	12957	1208	2830	2344	383	11	1498	103	4580	.
1021 EFTA COUNTR.	7252	402	2200	793	383	5	198	.	3271	.
1030 CLASS 2	20712	6	345	6719	474	163	12767	.	238	.
7338.55 GERAETE ZUM ZUBEREITEN ODER WARMHALTEN VON SPEISEN, MIT BACKOFEN, FUER GASFEUERUNG, AUCH KOMBINIERT STUECK STOVES, RANGES AND OTHER COOKING APPLIANCES INCL. PLATE WARMERS, WITH OVENS, USING GAS OR GAS AND OTHER FUELS NUMBER APPAREILS POUR FAIRE LA CUISINE YC CHAUFFE-PLATS, AVEC FOUR, A COMBUSTIBLES GAZEUX YC MIXTES NOMBRE										
001 FRANCE	220900	62	.	219884	.	397	139	1	417	.
002 BELG.-LUXBG.	36288	601	7801	26667	1216	.	3	.	.	.
003 NETHERLANDS	11776	1954	93	9093	.	294	340	.	2	.
004 FR GERMANY	7528	.	425	4582	2374	30	114	.	3	.
005 ITALY	720	311	391	.	4	1	12	.	1	.
006 UTD. KINGDOM	107935	5594	459	94496	3	10	.	7372	1	.
007 IRELAND	19642	124	176	3323	.	.	16019	.	.	.
008 DENMARK	1426	123	531	744	2	.	26	.	.	.
009 GREECE	4510	36	10	4391	23	23	23	.	4	.
028 NORWAY	3534	1	3416	10	.	.	7	.	100	.
030 SWEDEN	21195	1	17489	207	2	.	160	.	3336	.
032 FINLAND	1043	.	437	602	.	.	2	.	2	.
036 SWITZERLAND	8101	2130	467	5486	14	1	3	.	.	.
038 AUSTRIA	2763	2216	.	539	.	4	.	.	4	.
040 PORTUGAL	8849	7	10	8831	.	.	1	.	.	.
042 SPAIN	4470	17	308	3822	5	1	316	.	1	.
046 MALTA	3159	150	9	2467	.	.	533	.	.	.
052 TURKEY	1035	506	11	492	2	16	.	.	6	.
204 MOROCCO	474	.	358	107	2	6	.	.	1	.
208 ALGERIA	464	1	292	161	.	1	2	.	7	.
212 TUNISIA	4455	6	194	4243	1	11	.	.	.	.
216 LIBYA	18890	11	.	18875	.	.	1	.	3	.
220 EGYPT	59582	6	12	59496	.	7	59	.	2	.
248 SENEGAL	1539	.	317	1222	.	.	.	.	.	.
272 IVORY COAST	3199	.	348	2851	1	.	.	.	1	.
280 TOGO	293	2	124	166	.	1	.	.	.	.
288 NIGERIA	25275	33	1671	23317	2	.	244	.	6	.
302 CAMEROON	15952	2	82	15861	2	3	.	.	2	.
314 GABON	4981	.	525	4453	3	.	.	.	.	.
318 CONGO	1827	1	449	1373	.	4	.	.	.	.
330 ANGOLA	6265	30	3	6204	.	21	.	.	7	.
334 ETHIOPIA	535	.	.	489	8	1	14	.	23	.
372 REUNION	8485	.	1203	7282	.	.	.	.	.	.
373 MAURITIUS	1203	.	29	1174	.	.	.	.	.	.
390 SOUTH AFRICA	7843	.	40	6740	.	.	1063	.	.	.
400 USA	3016	4	40	2900	11	5	14	34	8	.
416 GUATEMALA	1108	.	.	1108	.	.	.	.	.	.
442 PANAMA	11284	.	.	11284	.	.	.	.	.	.
458 GUADELOUPE	13097	.	7665	5432	.	.	.	.	.	.
459 ANTIGUA, BARB	1093	.	1	1092	.	.	.	.	.	.
462 MARTINIQUE	10419	.	3118	7301	.	.	.	.	.	.
464 JAMAICA	5556	.	.	5529	.	.	26	.	1	.
465 ST LUCIA	369	.	.	306	.	.	63	.	.	.
469 BARBADOS	1174	.	.	1174	.	.	.	.	.	.
472 TRINIDAD, TOB	6220	.	.	6040	.	.	180	.	.	.
476 NL ANTILLES	2586	.	.	2577	7	.	2	.	.	.
492 SURINAM	2512	.	.	2511	1	.	.	.	.	.
496 FR. GUIANA	1566	.	530	1036	.	.	.	.	.	.
600 CYPRUS	10455	91	101	9797	.	.	466	.	.	.
604 LEBANON	28606	15	93	28498	.	.	.	.	.	.
624 ISRAEL	7899	7	3331	4444	6	23	.	87	1	.
628 JORDAN	7554	6	.	7547	.	.	.	.	1	.
632 SAUDI ARABIA	133099	81	.	132981	.	13	24	.	.	.
636 KUWAIT	23019	2	.	23017	.	.	.	.	.	.
640 BAHRAIN	5802	19	.	5696	.	.	87	.	.	.
644 QATAR	5767	.	.	5767	.	.	.	.	.	.
647 U.A.EMIRATES	23812	.	.	23776	.	.	36	.	.	.
649 OMAN	14695	3	6000	7786	.	.	906	.	.	.
652 NORTH YEMEN	4149	13	.	4135	1	.	.	.	.	.
656 SOUTH YEMEN	1101	.	.	1098	.	.	3	.	.	.
662 PAKISTAN	1052	.	1	1008	.	.	40	.	3	.
669 SRI LANKA	1739	3	1	1721	.	.	14	.	.	.

Bestimmung Destination / Nimexe	Unité supplémentaire: EUR 10	Deutschland	France	Italia	Nederland	Belg.-Lux.	UK	Ireland	Danmark	Ἑλλάδα
7338.55										
680 THAILAND	2011	.	.	2009	2	.	.	.	.	.
700 INDONESIA	9024	4	.	8972	48	.	.	.	.	.
701 MALAYSIA	21484	.	.	21409	.	.	75	.	.	.
706 SINGAPORE	30707	26	45	30343	272	.	21	.	.	.
728 SOUTH KOREA	689	195	108	384	.	2	.	.	.	.
732 JAPAN	1213	17	1020	176	.	.	.	.	.	.
740 HONG KONG	5603	.	.	4615	.	.	988	.	.	.
800 AUSTRALIA	3310	2	.	2212	1	.	1075	.	20	.
809 N. CALEDONIA	648	.	263	385	.	.	.	.	.	.
822 FR.POLYNESIA	2636	.	336	2300	.	.	.	.	.	.
1000 W O R L D	**1049127**	**14707**	**61366**	**932058**	**4065**	**1059**	**24176**	**7494**	**4202**	.
1010 INTRA-EC	**410725**	**8805**	**9886**	**363180**	**3622**	**755**	**16676**	**7373**	**428**	.
1011 EXTRA-EC	**638349**	**5902**	**51476**	**568850**	**443**	**283**	**7500**	**121**	**3774**	.
1020 CLASS 1	70612	5062	23362	35228	36	30	3361	34	3499	.
1021 EFTA COUNTR.	46030	4357	21888	16149	16	5	173	.	3442	.
1030 CLASS 2	566231	750	27834	532660	402	249	4013	87	236	.
1031 ACP (63)	80223	113	4117	74792	62	159	890	.	90	.
1040 CLASS 3	1506	90	280	962	5	4	126	.	39	.
7338.57 GERAETE ZUM ZUBEREITEN ODER WARMHALTEN VON SPEISEN, OHNE BACKOFEN, FUER GASFEUERUNG, AUCH KOMBINIERT STUECK STOVES, RANGES AND OTHER COOKING APPLIANCES INCL. PLATE WARMERS, WITHOUT OVENS, USING GAS OR GAS AND OTHER FUELS NUMBER APPAREILS POUR FAIRE LA CUISINE YC CHAUFFE-PLATS, SANS FOUR, A COMBUSTIBLES GAZEUX YC MIXTES NOMBRE										
001 FRANCE	95641	22976	.	69695	1330	1115	139	.	386	.
002 BELG.-LUXBG.	82738	39011	23966	14163	5592	.	6	.	.	.
003 NETHERLANDS	52024	7551	30533	10095	.	1635	2209	.	1	.
004 FR GERMANY	136575	.	120461	11994	2798	1038	281	.	3	.
005 ITALY	59289	3075	55847	.	54	.	309	.	4	.
006 UTD. KINGDOM	200599	14023	137899	39897	5199	.	.	578	3003	.
007 IRELAND	15094	266	5877	1635	10	72	4214	.	3020	.
008 DENMARK	8906	576	7668	515	135	1	11	.	.	.
009 GREECE	84745	371	81950	2424	.	.	.	.	.	.
028 NORWAY	7690	163	4724	1479	.	.	.	.	1324	.
030 SWEDEN	8928	7196	462	201	3	.	60	.	1006	.
032 FINLAND	11808	4329	690	189	.	.	.	.	6600	.
036 SWITZERLAND	28898	2874	25105	918	.	.	1	.	.	.
038 AUSTRIA	19619	4202	14513	904	.	.	.	.	.	.
040 PORTUGAL	3041	661	50	2330	.	.	.	.	.	.
042 SPAIN	19320	717	10880	7720	3	.	.	.	.	.
048 YUGOSLAVIA	9008	6659	79	430	1	1835	.	.	4	.
212 TUNISIA	5268	.	22	5248	.	.	.	.	.	.
216 LIBYA	12797	.	.	12775	22	.	.	.	.	.
228 MAURITANIA	39134	.	39116	18	.	.	.	.	.	.
248 SENEGAL	38003	.	37737	266	.	.	.	.	.	.
272 IVORY COAST	14275	.	8393	5882	.	.	.	.	.	.
288 NIGERIA	60384	.	18964	41406	.	.	14	.	.	.
302 CAMEROON	10017	.	2360	7657	.	.	.	.	.	.
314 GABON	20124	.	9831	10293	.	.	.	.	.	.
318 CONGO	2035	6	1266	763	.	.	.	.	.	.
330 ANGOLA	22207	.	.	22200	.	.	.	.	7	.
372 REUNION	9570	.	3175	6395	.	.	.	.	.	.
390 SOUTH AFRICA	14957	390	12242	2321	.	.	4	.	.	.
400 USA	58260	4089	30527	7833	.	.	15810	.	1	.
404 CANADA	5148	90	3600	321	194	.	943	.	.	.
416 GUATEMALA	7830	.	2396	5434	.	.	.	.	.	.
442 PANAMA	12170	.	.	12170	.	.	.	.	.	.
458 GUADELOUPE	7625	2	4140	3483	.	.	.	.	.	.
462 MARTINIQUE	9089	.	6049	3040	.	.	.	.	.	.
496 FR. GUIANA	6397	.	5506	891	.	.	.	.	.	.
600 CYPRUS	9408	684	1635	6608	.	.	1	.	.	480
604 LEBANON	15696	30	2405	13261	.	.	.	.	.	.
612 IRAQ	28288	.	24	28263	.	.	.	.	1	.
624 ISRAEL	14826	42	8884	5900	.	.	.	.	.	.
632 SAUDI ARABIA	31712	261	80	31370	.	.	1	.	.	.
647 U.A.EMIRATES	3884	17	314	2752	.	.	801	.	.	.
701 MALAYSIA	3473	63	1250	2160	.	.	.	.	.	.
706 SINGAPORE	18281	1022	3239	14020	.	.	.	.	.	.
728 SOUTH KOREA	11431	5	9320	.	1	1	2104	.	.	.
732 JAPAN	55742	521	53235	114	.	.	1872	.	.	.
800 AUSTRALIA	21492	1574	6510	6531	.	.	4877	.	.	.
804 NEW ZEALAND	7813	115	5780	32	.	.	1886	.	.	.
822 FR.POLYNESIA	1220	.	337	823	.	.	.	.	60	.
1000 W O R L D	**1481368**	**125031**	**632758**	**448136**	**16183**	**5710**	**36243**	**578**	**16221**	**530**
1010 INTRA-EC	**735811**	**67849**	**484201**	**150418**	**15118**	**3861**	**7169**	**578**	**6417**	.
1011 EXTRA-EC	**745707**	**57182**	**368555**	**297718**	**1045**	**1849**	**29074**	.	**9804**	**480**
1020 CLASS 1	277243	33862	173914	32758	201	1835	25457	.	9216	.
1021 EFTA COUNTR.	80502	19468	45976	6041	3	.	61	.	8953	.
1030 CLASS 2	467266	3052	194554	264896	93	14	3617	.	560	480
1031 ACP (63)	207388	71	129638	77239	1	13	365	.	61	.

Bestimmung Destination / Nimexe	Besondere Maßeinheit EUR 10	Deutschland	France	Italia	Nederland	Belg.-Lux.	UK	Ireland	Danmark	Ελλάδα
7336.57										
1040 CLASS 3	1198	268	87	64	751	.	.	.	28	.
7336.61 GERAETE MIT GASFEUERUNG, AUCH KOMBINIERT, AUSGEN. SOLCHE ZUM ZUBEREITEN ODER WARMHALTEN VON SPEISEN										
NL: OHNE AUFTEILUNG NACH LAENDERN FUER DIE LAENDER 024 BIS 958										
STUECK										
GAS OR COMBINED FUEL APPLIANCES FOR SPACE HEATING AND DOMESTIC PURPOSES, EXCEPT STOVES, RANGES AND COOKING APPLIANCES, WITH EXHAUST OUTLET										
NL: NO BREAKDOWN BY COUNTRIES FOR COUNTRIES 024 TO 958										
NUMBER										
APPAREILS A COMBUSTIBLES GAZEUX YC MIXTES, A EVACUATION DES GAZ BRULES, AUTRES QUE CEUX POUR FAIRE LA CUISINE										
NL: PAS DE VENTILATION PAR PAYS POUR LES PAYS 024 A 958										
NOMBRE										
001 FRANCE	55039	16422	.	8177	7358	22683	399	.	.	.
002 BELG.-LUXBG.	19778	6063	1322	1687	10231	.	275	.	.	.
003 NETHERLANDS	9484	6683	41	5	.	2691	64	.	.	.
004 FR GERMANY	7668	.	1	6007	1275	379	.	.	6	.
005 ITALY	21440	8222	557	.	9573	25	3063	.	.	.
006 UTD. KINGDOM	37860	11943	14	1954	23937	10	.	2	.	.
007 IRELAND	3464	56	.	213	130	3	3062	.	.	.
008 DENMARK	1526	1393	120	.	13	.	.	.	.	.
036 SWITZERLAND	2508	2353	139	13	.	2	1	.	.	.
038 AUSTRIA	6092	7069	.	1023	.	.	.	.	.	.
048 YUGOSLAVIA	5830	5827	.	.	.	3	.	.	.	.
208 ALGERIA	13031	13	12996	22	.	.	.	.	.	.
400 USA	3223	145	.	1	.	3	3074	.	.	.
404 CANADA	1321	.	556	.	.	.	763	.	.	.
604 LEBANON	779	9	.	770	.	.	.	.	.	.
740 HONG KONG	200	.	.	200	.	.	.	.	.	.
604 NEW ZEALAND	652	.	.	.	.	.	652	.	.	.
977 SECRET CTRS.	2522	.	.	.	2522	.	.	.	.	.
1000 W O R L D	**197327**	**67241**	**15972**	**21816**	**55039**	**25825**	**11381**	**2**	**59**	**12**
1010 INTRA-EC	**156811**	**50896**	**2055**	**18681**	**52517**	**25791**	**6863**	**2**	**6**	.
1011 EXTRA-EC	**37994**	**16345**	**13917**	**3135**	.	**34**	**4498**	.	**53**	**12**
1020 CLASS 1	23609	16130	879	2024	.	28	4497	.	51	.
1021 EFTA COUNTR.	11452	10039	319	1036	.	6	2	.	50	.
1030 CLASS 2	14261	92	13038	1110	.	6	1	.	2	12
7336.69 GERAETE MIT GASFEUERUNG, AUCH KOMBINIERT, OHNE EIGENE ABGASFUEHRUNG, AUSG.SOLCHE ZUM ZUBEREITEN OD.WARMHALTEN V.SPEISEN										
STUECK										
GAS OR COMBINED FUEL APPLIANCES FOR SPACE HEATING AND DOMESTIC PURPOSES, EXCEPT STOVES, RANGES AND COOKING APPLIANCES, NO EXHAUST OUTLET										
NUMBER										
APPAREILS A COMBUSTIBLES GAZEUX YC MIXTES, SANS EVACUATION DES GAZ BRULES, AUTRES QUE CEUX POUR FAIRE LA CUISINE										
NOMBRE										
001 FRANCE	60023	9794	.	26530	14501	1761	7437	.	.	.
002 BELG.-LUXBG.	19247	323	3294	13349	1923	.	158	200	.	.
003 NETHERLANDS	14139	669	1256	7417	.	3388	599	.	810	.
004 FR GERMANY	35701	.	10912	5815	18722	5	242	.	5	.
005 ITALY	3456	406	1870	.	118	12	1010	40	.	.
006 UTD. KINGDOM	71069	1545	4662	36777	10273	2	.	17791	19	.
007 IRELAND	5287	6	131	411	.	.	4739	.	.	.
008 DENMARK	8911	408	7062	287	479	.	675	.	.	.
009 GREECE	3779	.	688	2190	900	1	.	.	.	.
036 SWITZERLAND	7204	1992	1263	1329	2455	75	.	.	90	.
038 AUSTRIA	9153	1888	6781	484	.	.	.	.	.	.
042 SPAIN	848	11	59	609	.	62	107	.	.	.
046 MALTA	701	.	.	415	44	.	242	.	.	.
204 MOROCCO	2367	.	2208	158	.	1	.	.	.	.
208 ALGERIA	52482	29000	62	23420	.	.	.	.	.	.
212 TUNISIA	3034	.	2550	480	.	4	.	.	.	.
216 LIBYA	241	.	7	233	.	.	1	.	.	.
220 EGYPT	468	.	14	453	.	1	.	.	.	.
302 CAMEROON	423	.	4	415	.	.	4	.	.	.
330 ANGOLA	350	.	.	350	.	.	.	.	.	.
372 REUNION	735	.	437	298	.	.	.	.	.	.
400 USA	53484	.	412	419	570	.	52063	.	.	.
404 CANADA	1601	2	55	11	4	1	1528	.	.	.
600 CYPRUS	2285	.	112	1639	504	.	1	.	.	29
604 LEBANON	898	.	.	898	.	.	.	.	.	.
612 IRAQ	434	.	20	414	.	.	.	.	.	.
624 ISRAEL	1656	.	.	310	1286	.	.	60	.	.
632 SAUDI ARABIA	1133	300	.	812	.	.	1	.	20	.
636 KUWAIT	1588	.	1	1587	.	.	.	.	.	.
647 U.A.EMIRATES	516	9	200	207	.	.	100	.	.	.
732 JAPAN	6532	.	.	2	5727	.	803	.	.	.
740 HONG KONG	2393	.	.	2122	.	.	271	.	.	.
800 AUSTRALIA	1914	.	.	161	1	.	1752	.	.	.
1000 W O R L D	**392716**	**46541**	**48474**	**141352**	**98706**	**6329**	**72637**	**18091**	**3557**	**29**

Bestimmung Destination / Nimexe	Unité supplémentaire EUR 10	Deutschland	France	Italia	Nederland	Belg.-Lux.	UK	Ireland	Danmark	Ελλάδα
7336.69										
1010 INTRA-EC	221612	13151	29875	92778	46916	5169	14860	18031	834	.
1011 EXTRA-EC	171104	33390	16599	48576	11790	160	57777	60	2723	29
1020 CLASS 1	88469	3971	9558	6081	9049	141	56975	.	2694	.
1021 EFTA COUNTR.	21080	3946	8996	2314	2577	75	478	.	2694	.
1030 CLASS 2	82214	29359	6839	42336	2741	19	602	60	29	29
1031 ACP (63)	1965	10	920	771	41	9	214	.	.	.
7339 HAUSHALTS-, HAUSWIRTSCHAFTS-, SANITAERE U.HYGIENISCHE ARTIKEL, TEILE DAVON, STAHLWOLLE, SCHWAEMME, PUTZLAPPEN, HANDSCHUHE U. AEHNL. Z.SCHEUERN, POLIEREN OD.DGL., AUS EISEN ODER STAHL										
ARTICLES COMMONLY USED FOR DOMESTIC PURPOSES, SANITARY WARE FOR INDOOR USE, AND PARTS OF SUCH ARTICLES AND WARE, OF IRON OR STEEL; IRON OR STEEL WOOL; POT SCOURERS AND SCOURING OR POLISHING PADS, GLOVES AND THE LIKE, OF IRON OR STEEL										
ARTICLES DE MENAGE, HYGIENE ET ECONOMIE DOMEST.ET PARTIES, PAILLE, EPONGES, TORCHONS, GANTS ET ARTICLES SIMIL.POUR RECURAGE, POLISSAGE ET USAGES ANALOGUES, EN FONTE, FER OU ACIER										
7339.71 BADEWANNEN, TEILE DAVON, AUS GUSSEISEN										
STUECK										
CAST IRON BATHS AND PARTS										
NUMBER										
BAIGNOIRES ET PARTIES, EN FONTE										
NOMBRE										
001 FRANCE	12769	7065	.	5641	.	34	29	.	.	.
002 BELG.-LUXBG.	11825	2157	9591	73	4	.	.	.	.	.
004 FR GERMANY	2001	.	887	1034	80	.	.	.	.	.
005 ITALY	2590	85	2425	.	80	.	.	.	.	.
006 UTD. KINGDOM	15254	2208	11162	1507	2	.	.	375	.	.
007 IRELAND	3631	.	96	3	.	.	3532	.	.	.
009 GREECE	12066	74	684	10963	.	.	345	.	.	.
036 SWITZERLAND	11588	5073	2430	4085	.	.	.	.	.	.
038 AUSTRIA	1535	1532	3	.	.	.	.	.	.	.
042 SPAIN	3199	.	3198	1	.	.	.	.	.	.
204 MOROCCO	7243	3084	3734	425	.	.	.	.	.	.
212 TUNISIA	16858	184	1398	2186	.	10	7320	.	.	5760
216 LIBYA	6086	9	.	6077	.	.	.	.	.	.
220 EGYPT	23350	.	987	11324	.	.	235	.	.	10804
372 REUNION	2764	.	2764	.	.	.	.	.	.	.
390 SOUTH AFRICA	2173	.	.	2169	.	.	4	.	.	.
400 USA	5539	.	1755	3779	.	.	5	.	.	.
600 CYPRUS	6380	431	420	667	.	.	3642	.	.	220
604 LEBANON	2609	1772	26	735	.	.	.	.	.	76
608 SYRIA	3379	644	.	2735	.	.	.	.	.	.
624 ISRAEL	3752	.	1724	2028	.	.	.	.	.	.
628 JORDAN	3445	249	382	1669	.	.	.	.	.	1145
632 SAUDI ARABIA	10748	2288	802	7497	.	36	7	.	.	120
636 KUWAIT	1536	50	255	1227	.	.	4	.	.	.
680 THAILAND	2227	.	361	101	.	.	1765	.	.	.
706 SINGAPORE	1213	56	908	249	.	.	.	.	.	.
720 CHINA	1252	.	1252	.	.	.	.	.	.	.
740 HONG KONG	16163	.	14474	818	.	.	628	.	.	243
1000 W O R L D	**202026**	**28344**	**64110**	**72468**	**166**	**239**	**17908**	**375**	**48**	**18368**
1010 INTRA-EC	**61161**	**11739**	**24857**	**20070**	**166**	**48**	**3906**	**375**	.	.
1011 EXTRA-EC	**140865**	**16605**	**39253**	**52398**	.	**191**	**14002**	.	**48**	**18368**
1020 CLASS 1	26738	6823	7452	12450	.	.	13	.	.	.
1021 EFTA COUNTR.	14264	6687	2438	5159	.	.	.	.	.	.
1030 CLASS 2	112709	9674	30549	39948	.	191	13979	.	.	18368
1031 ACP (63)	1195	45	567	106	.	145	332	.	.	.
1040 CLASS 3	1418	108	1252	.	.	.	10	.	48	.
7339.79 BADEWANNEN, TEILE DAVON, AUSGEN. AUS GUSSEISEN										
STUECK										
BATHS AND PARTS, OTHER THAN OF CAST IRON										
NUMBER										
BAIGNOIRES ET PARTIES, EXCL. EN FONTE										
NOMBRE										
001 FRANCE	252493	99609	.	147658	12	3021	2193	.	.	.
002 BELG.-LUXBG.	83482	53045	1569	24585	4273	.	10	.	.	.
003 NETHERLANDS	122511	114929	10	4176	.	3327	69	.	.	.
004 FR GERMANY	9306	.	1298	4964	1450	214	1376	.	4	.
005 ITALY	13173	11498	1094	.	.	581	.	.	.	.
006 UTD. KINGDOM	81554	23027	690	57824	.	.	.	113	.	.
007 IRELAND	2346	.	1	.	.	.	2345	.	.	.
008 DENMARK	7440	5771	2	1667	.	.	.	.	.	.
009 GREECE	26309	3	108	26198	.	.	.	.	.	.
028 NORWAY	2147	2073	56	15	.	.	1	.	2	.
030 SWEDEN	6645	3704	.	2939	.	.	2	.	.	.
036 SWITZERLAND	108081	105289	81	2710	.	.	.	.	1	.
038 AUSTRIA	117783	110348	.	7435	.	.	.	.	.	.
042 SPAIN	1518	9	379	1129	.	.	1	.	.	.

Bestimmung Destination / Nimexe	Besondere Maßeinheit										Bestimmung Destination / Nimexe	Unité supplémentaire									
	EUR 10	Deutschland	France	Italia	Nederland	Belg.-Lux.	UK	Ireland	Danmark	Ἑλλάδα		EUR 10	Deutschland	France	Italia	Nederland	Belg.-Lux.	UK	Ireland	Danmark	Ἑλλάδα
7338.79																					
048 YUGOSLAVIA	13628	13	.	13615	.	.	.	.	.	.											
052 TURKEY	3415	.	10	3405	.	.	.	.	.	.											
062 CZECHOSLOVAK	3384	1427	.	1957	.	.	.	.	.	.											
204 MOROCCO	5246	.	101	5145	.	.	.	.	.	.											
212 TUNISIA	2007	.	924	1083	.	.	.	.	.	.											
220 EGYPT	9123	1709	306	5354	.	.	639	.	.	1115											
288 NIGERIA	6435	7	.	1200	.	10	5218	.	.	.											
302 CAMEROON	2103	4	62	2037	.	.	.	.	.	.											
346 KENYA	6775	660	.	3515	.	.	2600	.	.	.											
372 REUNION	3002	140	1759	1103	.	.	.	.	.	.											
390 SOUTH AFRICA	9816	1297	.	5205	.	.	3314	.	.	.											
400 USA	2115	1084	2	1024	.	.	5	.	.	.											
458 GUADELOUPE	3445	21	620	2804	.	.	.	.	.	.											
462 MARTINIQUE	1913	.	792	1121	.	.	.	.	.	.											
512 CHILE	10067	24	.	10043	.	.	.	.	.	.											
600 CYPRUS	1831	67	637	445	110	.	572	.	.	.											
604 LEBANON	16605	2034	105	14466	.	.	.	.	.	.											
608 SYRIA	11859	3537	.	8322	.	.	.	.	.	.											
624 ISRAEL	25606	691	70	24753	.	.	92	.	.	.											
628 JORDAN	13733	3929	.	9625	.	.	179	.	.	.											
632 SAUDI ARABIA	74186	1701	216	72099	51	.	119	.	.	.											
636 KUWAIT	6232	630	.	5547	.	.	55	.	.	.											
640 BAHRAIN	9936	21	.	9751	.	.	164	.	.	.											
644 QATAR	1436	140	24	747	.	.	525	.	.	.											
647 U.A.EMIRATES	11600	5696	.	5749	.	.	149	.	6	.											
652 NORTH YEMEN	6065	.	.	6065	.	.	.	.	.	.											
680 THAILAND	17166	1297	.	15469	.	.	400	.	.	.											
701 MALAYSIA	7186	125	.	6989	72	.	.	.	.	.											
706 SINGAPORE	5474	1783	5	3370	.	.	316	.	.	.											
728 SOUTH KOREA	3916	1	3	3912	.	.	.	.	.	.											
736 TAIWAN	5878	966	39	4873	.	.	.	.	.	.											
740 HONG KONG	1715	257	153	78	3	.	1224	.	.	.											
800 AUSTRALIA	2251	1808	.	443	.	.	.	.	.	.											
1000 W O R L D	**1169459**	**568578**	**11940**	**550384**	**5989**	**7785**	**23370**	**113**	**185**	**1115**											
1010 INTRA-EC	**598614**	**307883**	**4671**	**267072**	**5735**	**7143**	**5993**	**113**	**4**	.											
1011 EXTRA-EC	**570845**	**260695**	**7269**	**283312**	**254**	**642**	**17377**	.	**181**	**1115**											
1020 CLASS 1	273372	229175	533	40142	2	.	3384	.	136	.											
1021 EFTA COUNTR.	237852	224178	137	13517	.	.	17	.	3	.											
1030 CLASS 2	290283	30074	6736	237427	252	642	13992	.	45	1115											
1031 ACP (63)	22838	2189	745	10617	.	641	8646	.	.	.											
1040 CLASS 3	7190	1446	.	5743	.	.	1	.	.	.											

Clasificación de las publicaciones del Eurostat
Klassifikation af Eurostats publikationer
Gliederung der Veröffentlichung des Eurostat
Ταξινόμηση των δημοσιεύσεων του Eurostat
Classification of Eurostat publications
Classification des publications de l'Eurostat
Classificazione delle pubblicazioni dell'Eurostat
Classificatie van de publikaties van Eurostat
Classificação das publicações do Eurostat

EN **THEME** [1] General statistics (midnight blue) [2] Economy and finances (violet) [3] Population and social conditions (yellow) [4] Energy and industry (blue) [5] Agriculture, forestry and fisheries (green) [6] Foreign trade (red) [7] Services and transport (orange) [9] Miscellaneous (brown)

SERIES [A] Yearbooks – [B] Short-term trends – [C] Accounts, surveys and statistics – [D] Studies and analysis – [E] Methods – [F] Rapid reports

ES **TEMA** [1] Estadísticas generales (azul oscuro) [2] Economía y finanzas (violeta) [3] Población y condiciones sociales (amarillo) [4] Energía e industria (azul claro) [5] Agricultura, silvicultura y pesca (verde) [6] Comercio exterior (rojo) [7] Servicios y transportes (naranja) [9] Diversos (marrón)

SERIE [A] Anuarios – [B] Coyuntura – [C] Cuentas, encuestas y estadísticas – [D] Estudios y análisis – [E] Métodos – [F] Estadísticas rápidas

FR **THÈME** [1] Statistiques générales (bleu nuit) [2] Économie et finances (violet) [3] Population et conditions sociales (jaune) [4] Énergie et industrie (bleu) [5] Agriculture, sylviculture et pêche (vert) [6] Commerce extérieur (rouge) [7] Services et transports (orange) [9] Divers (brun)

SÉRIE [A] Annuaires – [B] Conjoncture – [C] Comptes, enquêtes et statistiques – [D] Études et analyses – [E] Méthodes – [F] Statistiques rapides

DA **EMNE** [1] Almene statistikker (mørkeblå) [2] Økonomi og finanser (violet) [3] Befolkning og sociale forhold (gul) [4] Energi og industri (blå) [5] Landbrug, skovbrug og fiskeri (grøn) [6] Udenrigshandel (rød) [7] Tjenesteydelser og transport (orange) [9] Diverse statistikker (brun)

SERIE [A] Årbøger – [B] Konjunkturoversigter – [C] Regnskaber, tællinger og statistikker – [D] Undersøgelser og analyser – [E] Metoder – [F] Ekspresoversigter

IT **TEMA** [1] Statistiche generali (blu) [2] Economia e finanze (viola) [3] Popolazione e condizioni sociali (giallo) [4] Energia e industria (azzurro) [5] Agricoltura, foreste e pesca (verde) [6] Commercio estero (rosso) [7] Servizi e trasporti (arancione) [9] Diversi (marrone)

SERIE [A] Annuari – [B] Tendenze congiunturali – [C] Conti, indagini e statistiche – [D] Studi e analisi – [E] Metodi – [F] Note rapide

DE **THEMENKREIS** [1] Allgemeine Statistik (Dunkelblau) [2] Wirtschaft und Finanzen (Violett) [3] Bevölkerung und soziale Bedingungen (Gelb) [4] Energie und Industrie (Blau) [5] Land- und Forstwirtschaft, Fischerei (Grün) [6] Außenhandel (Rot) [7] Dienstleistungen und Verkehr (Orange) [9] Verschiedenes (Braun)

REIHE [A] Jahrbücher – [B] Konjunktur – [C] Konten, Erhebungen und Statistiken – [D] Studien und Analysen – [E] Methoden – [F] Schnellberichte

NL **ONDERWERP** [1] Algemene statistiek (donkerblauw) [2] Economie en financiën (paars) [3] Bevolking en sociale voorwaarden (geel) [4] Energie en industrie (blauw) [5] Landbouw, bosbouw en visserij (groen) [6] Buitenlandse handel (rood) [7] Diensten en vervoer (oranje) [9] Diverse statistieken (bruin)

SERIE [A] Jaarboeken – [B] Conjunctuur – [C] Rekeningen, enquêtes en statistieken – [D] Studies en analyses – [E] Methoden – [F] Spoedberichten

GR **ΘΕΜΑ** [1] Γενικές στατιστικές (βαθύ μπλε) [2] Οικονομία και δημοσιονομικά (βιολετί) [3] Πληθυσμός και κοινωνικές συνθήκες (κίτρινο) [4] Ενέργεια και βιομηχανία (μπλε) [5] Γεωργία, δάση και αλιεία (πράσινο) [6] Εξωτερικό εμπόριο (κόκκινο) [7] Υπηρεσίες και μεταφορές (πορτοκαλί) [9] Διάφορα (καφέ)

ΣΕΙΡΑ [A] Επετηρίδες – [B] Συγκυρία – [C] Λογαριασμοί, έρευνες και στατιστικές – [D] Μελέτες και αναλύσεις – [E] Μέθοδοι – [F] Ταχείες στατιστικές

PT **TEMA** [1] Estatísticas gerais (azul escuro) [2] Economia e finanças (violeta) [3] População e condições sociais (amarelo) [4] Energia e indústria (azul) [5] Agricultura, silvicultura e pesca (verde) [6] Comércio externo (vermelho) [7] Serviços e transportes (laranja) [9] Diversos (castanho)

SÉRIE [A] Anuários – [B] Conjuntura – [C] Contas, inquéritos e estatísticas – [D] Estudos e análises – [E] Métodos – [F] Estatísticas rápidas

Número de títulos por tema y serie ☐ Antal publikationer pr. emne og serie ☐ Anzahl der Veröffentlichungen pro Themenkreis und Reihe ☐ Αριθμός δημοσιεύσεων κατά θέμα και σειρά ☐ Number of publications per theme and series ☐ Nombre de publications par thème et série ☐ Numero di pubblicazioni per tema e serie ☐ Aantal publikaties naar onderwerp en serie ☐ Número de títulos por tema e série

	1	2	3	4	5	6	7	9
A	5	–	–	3	1	1	1	–
B	1	4	2	5	4	3	1	–
C	–	10	11	7	8	4	3	1
D	–	2	2	5	1	3	–	1
E	–	7	2	–	2	1	–	–
F	–	–	1	1	–	–	–	–

Comunidades Europeas — Comisión
Europæiske Fællesskaber — Kommissionen
Europäische Gemeinschaften — Kommission
Ευρωπαϊκές Κοινότητες — Επιτροπή
European Communities — Commission
Communautés européennes — Commission
Comunità europee — Commissione
Europese Gemeenschappen — Commissie

COMERCIO EXTERIOR — Tablas analíticas — Nimexe 1985, exportaciones
Volumen H: 73
UDENRIGSHANDEL — Analytiske tabeller — Nimexe 1985, udførsel
Bind H: 73
AUSSENHANDEL — Analytische Tabellen — Nimexe 1985, Ausfuhr
Band H: 73
ΕΞΩΤΕΡΙΚΟ ΕΜΠΟΡΙΟ — Αναλυτικοί πίνακες — Nimexe 1985, εξαγωγές
Τόμος H: 73
EXTERNAL TRADE — Analytical tables — Nimexe 1985, exports
Volume H: 73
COMMERCE EXTÉRIEUR — Tableaux analytiques — Nimexe 1985, exportations
Volume H: 73
COMMERCIO ESTERO — Tavole analitiche — Nimexe 1985, esportazioni
Volume H: 73
BUITENLANDSE HANDEL — Analytische tabellen — Nimexe 1985, uitvoer
Deel H: 73

Luxembourg: Office des publications officielles des Communautés européennes

1986 — XL, 256 p. — 21,0 × 29,7 cm

Tema 6: Comercio exterior (color rojo)
Serie C: Cuentas, encuestas y estadísticas
Emne 6: Udenrigshandel (rødt omslag)
Serie C: Regnskaber, tællinger og statistikker
Themenkreis 6: Außenhandel (Rote Hefte)
Reihe C: Konten, Erhebungen und Statistiken
Θέμα 6: Εξωτερικό εμπόριο (κόκκινο εξώφυλλο)
Σειρά C: Λογαριασμοί, έρευνες και στατιστικές
Theme 6: Foreign trade (red covers)
Series C: Accounts, surveys and statistics
Thème 6: Commerce extérieur (couverture rouge)
Série C: Comptes, enquêtes et statistiques
Tema 6: Commercio estero (copertina rossa)
Serie C: Conti, indagini e statistiche
Onderwerp 6: Buitenlandse handel (rode omslag)
Serie C: Rekeningen, enquêtes en statistieken

ES/DA/DE/GR/EN/FR/IT/NL

Vol. H: ISBN 92-825-6185-2
Vol. A-L + Z: ISBN 92-825-6191-7

Kat. / cat.: CA-62-86-008-8A-C

Precios de venta al público en Luxemburgo, IVA excluido • Pris i Luxembourg (moms ikke medregnet) • Öffentliche Preise in Luxemburg (ohne MwSt.)
Τιμή στο Λουξεμβούργο χωρίς ΦΠΑ • Price (excluding VAT) in Luxembourg • Prix publics au Luxembourg, TVA exclue
Prezzi al pubblico nel Lussemburgo, IVA esclusa • Vastgestelde prijzen in Luxemburg (exclusief BTW)

exportaciones • udførsel • Ausfuhr • εξαγωγές • exports • exportations • esportazioni • uitvoer

	ECU 27,13		ECU 271,30
Precio por número	PTA 3 700	Serie especial completa	PTA 37 000
Pris pr. hæfte	DKR 217	Samlet specialserie	DKR 2 170
Einzelpreis	DM 59	Gesamte Sonderreihe	DM 590
Τιμή κατ' αντίτυπο	ΔΡΧ 3 595	Πλήρης σειρά	ΔΡΧ 35 950
Single copy	IRL 19.40/UKL 17.70/USD 25	Complete special series	IRL 194/UKL 177/USD 250
Prix par numéro	FF 180/BFR 1 200	Ensemble de la série spéciale	FF 1 800/BFR 12 000
Prezzo unitario	LIT 40 000	Insieme dei volumi	LIT 400 000
Prijs per nummer	HFL 67/BFR 1 200	Gehele speciale serie	HFL 670/BFR 12 000

importaciones + exportaciones • indførsel + udførsel • Einfuhr + Ausfuhr • εισαγωγές + εξαγωγές • imports + exports • importations + exportations • importazioni + esportazioni • invoer + uitvoer

	ECU 40,69		ECU 406,90
Precio por número	PTA 5 540	Serie especial completa	PTA 55 400
Pris pr. hæfte	DKR 325	Samlet specialserie	DKR 3 250
Einzelpreis	DM 89	Gesamte Sonderreihe	DM 890
Τιμή κατ' αντίτυπο	ΔΡΧ 5 390	Πλήρης σειρά	ΔΡΧ 53 900
Single copy	IRL 29.10/UKL 26.60/USD 37	Complete special series	IRL 291/UKL 266/USD 370
Prix par numéro	FF 270/BFR 1 800	Ensemble de la série spéciale	FF 2 700/BFR 18 000
Prezzo unitario	LIT 60 000	Insieme dei volumi	LIT 600 000
Prijs per nummer	HFL 100/BFR 1 800	Gehele speciale serie	HFL 1 000/BFR 18 000

Estadísticas del comercio exterior de la Comunidad y del comercio entre sus Estados miembros según la nomenclatura Nimexe.
Ventilación de « productos según país » para cada posición de 6 cifras en la Nimexe en 12 volúmenes (A-L), para las exportaciones y para las importaciones, correspondientes a las categorías de productos. Cada serie contiene un tercer volúmen (Z), ventilación « países según productos » conforme a los capítulos de 2 cifras de la Nimexe.

Det europæiske Fællesskabs og dets medlemsstaters udenrigshandelsstatistik efter Nimexe-nomenklaturen.
Analysen »varer efter lande« for hver 6-cifret Nimexe-position i 12 bind (A-L) for både import og eksport, opdelt efter varegrupper, samt analysen »lande efter varer« for hvert Nimexe-kapitel (2-cifret) i et 13. bind (Z).

Außenhandelsstatistik der Europäischen Gemeinschaft und ihrer Mitgliedstaaten nach dem Nimexe-Warenverzeichnis.
Aufgliederung „Waren nach Ländern" für jede 6stellige Warenposition der Nimexe in je 12 Bänden für die Einfuhr und für die Ausfuhr (A-L) entsprechend den Warenbereichen und in der Aufgliederung „Länder nach Waren" nach Kapiteln der Nimexe (2stellig) in je einem 13. Band (Z).

Στατιστικές του εξωτερικού εμπορίου της Ευρωπαϊκής Κοινότητας και των κρατών μελών της σύμφωνα με την ονοματολογία Nimexe.
Κατανομή σε «προϊόντα κατά χώρα» για κάθε εξαψήφια επικεφαλίδα Nimexe με 12 τόμους για τις εισαγωγές και 12 τόμους για τις εξαγωγές (A-L) κατά κλάδο και κατανομή σε «χώρες κατά προϊόντα» σύμφωνα με τα κεφάλαια Nimexe (2 ψηφία) με ανά ένα 13ο τόμο (Z) για τις εισαγωγές και τις εξαγωγές αντίστοιχα.

External trade statistics of the European Community and of the Member States according to the Nimexe nomenclature.
Breakdown into 'products by country' for all 6-figure Nimexe headings, in 12 volumes each for imports and exports (A-L), arranged by commodity group, and into 'country by products' by Nimexe chapter (2-figure code) in a 13th volume in each case (Z).

Statistiques du commerce extérieur de la Communauté européenne et de ses États membres dans la nomenclature Nimexe.
Ventilation dans l'ordre « Produits par pays » au niveau de chaque position à six chiffres de la Nimexe en douze volumes, tant pour les importations que pour les exportations (A-L), suivant les branches, et dans l'ordre « Pays par produits » au niveau des chapitres de la Nimexe (à deux chiffres) en un treiziéme volume (Z).

Statistiche del commercio estero della Comunità europea e dei suoi Stati membri, secondo la nomenclatura Nimexe.
Ripartizione « Prodotti per paesi », con riferimento alle rubriche Nimexe a sei cifre, in due serie di dodici volumi (A-L) dedicate rispettivamente alle importazioni e alle esportazioni ; ripartizione « Paesi per prodotti » in un tredicesimo volume (Z), anch'esso sdoppiato (import./esport.), per capitoli della Nimexe (a due cifre).

Statistiek van de buitenlandse handel van de Europese Gemeenschap en van de Lid-Staten volgens de goederennomenclatuur Nimexe.
Publikatie van een indeling „Produkten per land" voor iedere positie van de Nimexe met 6 cijfers in twee reeksen van elk 12 delen, een voor de invoer en een voor de uitvoer (A-L), per goederengroep, en van een indeling „Landen per produkt" per hoofdstuk van de Nimexe (2 cijfers) in een 13e deel (Z) van beide reeksen.

Venta y suscripciones · Salg og abonnement · Verkauf und Abonnement · Πωλήσεις και συνδρομές
Sales and subscriptions · Vente et abonnements · Vendita e abbonamenti
Verkoop en abonnementen · Venda e assinaturas

BELGIQUE/BELGIË

Moniteur belge/Belgisch Staatsblad
Rue de Louvain 40-42/Leuvensestraat 40-42
1000 Bruxelles/1000 Brussel
Tél. 512 00 26
CCP/Postrekening 000-2005502-27

Sous-dépôts/Agentschappen:

Librairie européenne/
Europese Boekhandel
Rue de la Loi 244/Wetstraat 244
1040 Bruxelles/1040 Brussel

CREDOC
Rue de la Montagne 34/Bergstraat 34
Bte 11/Bus 11
1000 Bruxelles/1000 Brussel

DANMARK

Schultz EF-publikationer
Møntergade 19
1116 København K
Tlf: (01) 14 11 95
Girokonto 200 11 95

BR DEUTSCHLAND

Bundesanzeiger Verlag
Breite Straße
Postfach 10 80 06
5000 Köln 1
Tel. (02 21) 20 29-0
Fernschreiber:
ANZEIGER BONN 8 882 595
Telecopierer:
20 29 278

GREECE

G.C. Eleftheroudakis SA
International Bookstore
4 Nikis Street
105 63 Athens
Tel. 322 22 55
Telex 219410 ELEF

Sub-agent for Northern Greece:

Molho's Bookstore
The Business Bookshop
10 Tsimiski Street
Thessaloniki
Tel. 275 271
Telex 412885 LIMO

ESPAÑA

Boletín Oficial del Estado
Trafalgar 27
E-28010 Madrid
Tel. (91) 446 60 00

Mundi-Prensa Libros, S.A.
Castelló 37
E-28001 Madrid
Tel. (91) 431 33 99 (Libros)
431 32 22 (Suscripciones)
435 36 37 (Dirección)
Télex 49370-MPLI-E

FRANCE

Service de vente en France des publications des Communautés européennes
Journal officiel
26, rue Desaix
75732 Paris Cedex 15
Tél. (1) 45 78 61 39

IRELAND

Government Publications Sales Office
Sun Alliance House
Molesworth Street
Dublin 2
Tel. 71 03 09

or by post

Stationery Office
St Martin's House
Waterloo Road
Dublin 4
Tel. 68 90 66

ITALIA

Licosa Spa
Via Lamarmora, 45
Casella postale 552
50 121 Firenze
Tel. 57 97 51
Telex 570466 LICOSA I
CCP 343 509

Subagenti:

Libreria scientifica Lucio de Biasio - AEIOU
Via Meravigli, 16
20 123 Milano
Tel. 80 76 79

Libreria Tassi
Via A. Farnese, 28
00 192 Roma
Tel. 31 05 90

Libreria giuridica
Via 12 Ottobre, 172/R
16 121 Genova
Tel. 59 56 93

GRAND-DUCHÉ DE LUXEMBOURG

Office des publications officielles des Communautés européennes
2, rue Mercier
L-2985 Luxembourg
Tél. 49 92 81
Télex PUBOF LU 1324 b
CCP 19190-81
CC bancaire BIL 8-109/6003/200

Messageries Paul Kraus
11, rue Christophe Plantin
L-2339 Luxembourg
Tél. 48 21 31
Télex 2515
CCP 49242-63

NEDERLAND

Staatsdrukkerij- en uitgeverijbedrijf
Christoffel Plantijnstraat
Postbus 20014
2500 EA 's-Gravenhage
Tel. (070) 78 99 11

PORTUGAL

Imprensa Nacional
Av. Francisco Manuel de Melo, 5
P-1000 Lisboa
Tel. 65 39 96

Distribuidora Livros Bertrand Lda.
Grupo Bertrand, SARL
Rua das Terras dos Vales, 4-A
Apart. 37
P-2700 Amadora CODEX
Tel. 493 90 50 - 494 87 88
Telex 15798 BERDIS

UNITED KINGDOM

HM Stationery Office
HMSO Publications Centre
51 Nine Elms Lane
London SW8 5DR
Tel. (01) 211 56 56

Sub-agent:

Alan Armstrong & Associates Ltd
72 Park Road
London NW1 4SH
Tel. (01) 723 39 02
Telex 297635 AAALTD G

SCHWEIZ/SUISSE/SVIZZERA

Librairie Payot
6, rue Grenus
1211 Genève
Tél. 31 89 50
CCP 12-236

UNITED STATES OF AMERICA

European Community Information Service
2100 M Street, NW
Suite 707
Washington, DC 20037
Tel. (202) 862 9500

CANADA

Renouf Publishing Co., Ltd
61 Sparks Street
Ottawa
Ontario K1P 5R1
Tel. Toll Free 1 (800) 267 4164
Ottawa Region (613) 238 8985-6
Telex 053-4936

JAPAN

Kinokuniya Company Ltd
17-7 Shinjuku 3-Chome
Shiniuku-ku
Tokyo 160-91
Tel. (03) 354 0131

Journal Department
PO Box 55 Chitose
Tokyo 156
Tel. (03) 439 0124

4.86



OFICINA DE PUBLICACIONES OFICIALES DE LAS COMUNIDADES EUROPEAS
KONTORET FOR DE EUROPÆISKE FÆLLESSKABERS OFFICIELLE PUBLIKATIONER
AMT FÜR AMTLICHE VERÖFFENTLICHUNGEN DER EUROPÄISCHEN GEMEINSCHAFTEN
ΥΠΗΡΕΣΙΑ ΕΠΙΣΗΜΩΝ ΕΚΔΟΣΕΩΝ ΤΩΝ ΕΥΡΩΠΑΪΚΩΝ ΚΟΙΝΟΤΗΤΩΝ
OFFICE FOR OFFICIAL PUBLICATIONS OF THE EUROPEAN COMMUNITIES
OFFICE DES PUBLICATIONS OFFICIELLES DES COMMUNAUTÉS EUROPÉENNES
UFFICIO DELLE PUBBLICAZIONI UFFICIALI DELLE COMUNITÀ EUROPEE
BUREAU VOOR OFFICIËLE PUBLIKATIES DER EUROPESE GEMEENSCHAPPEN
SERVIÇO DAS PUBLICAÇÕES OFICIAIS DAS COMUNIDADES EUROPEIAS

L - 2985 Luxembourg

ISBN 92-825-6185-2

