



OIL / ÖL  
BULLETIN  
PETROLIER

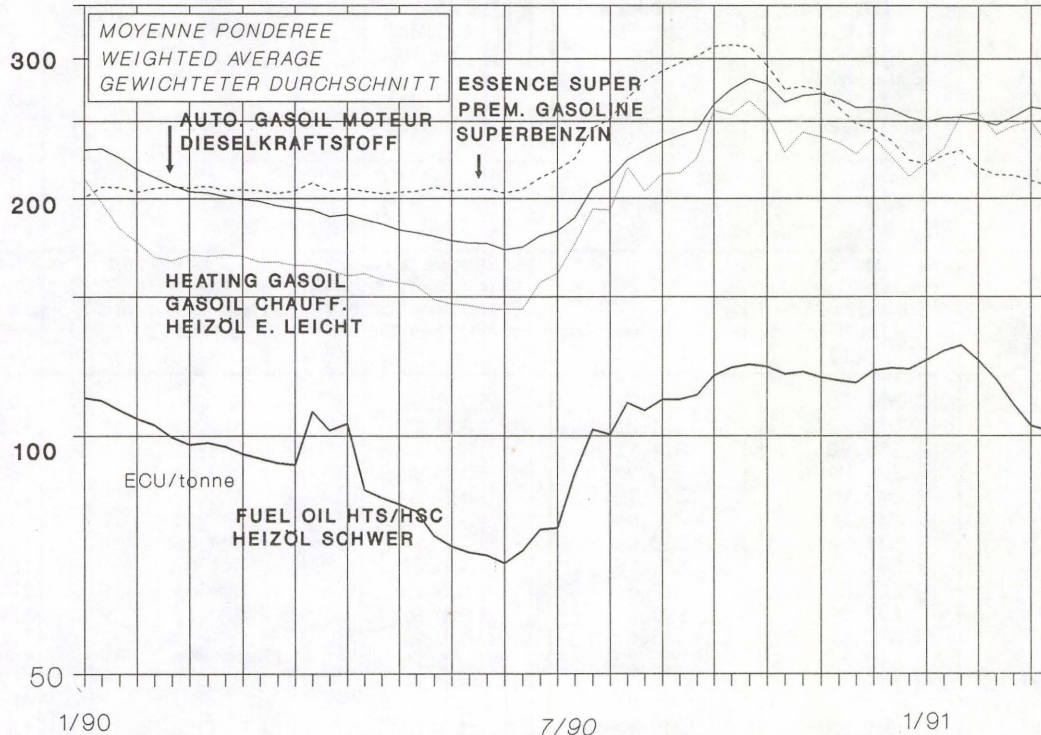
COMMISSION OF THE EUROPEAN COMMUNITIES  
COMMISSION DES COMMUNAUTÉS EUROPÉENNES  
KOMMISSION DER EUROPÄISCHEN GEMEINSCHAFTEN

Directorate-General for Energy  
Direction générale de l'énergie  
Generaldirektion Energie

Brussel(s)/Bruxelles, 06-03-1991 NUM: 567

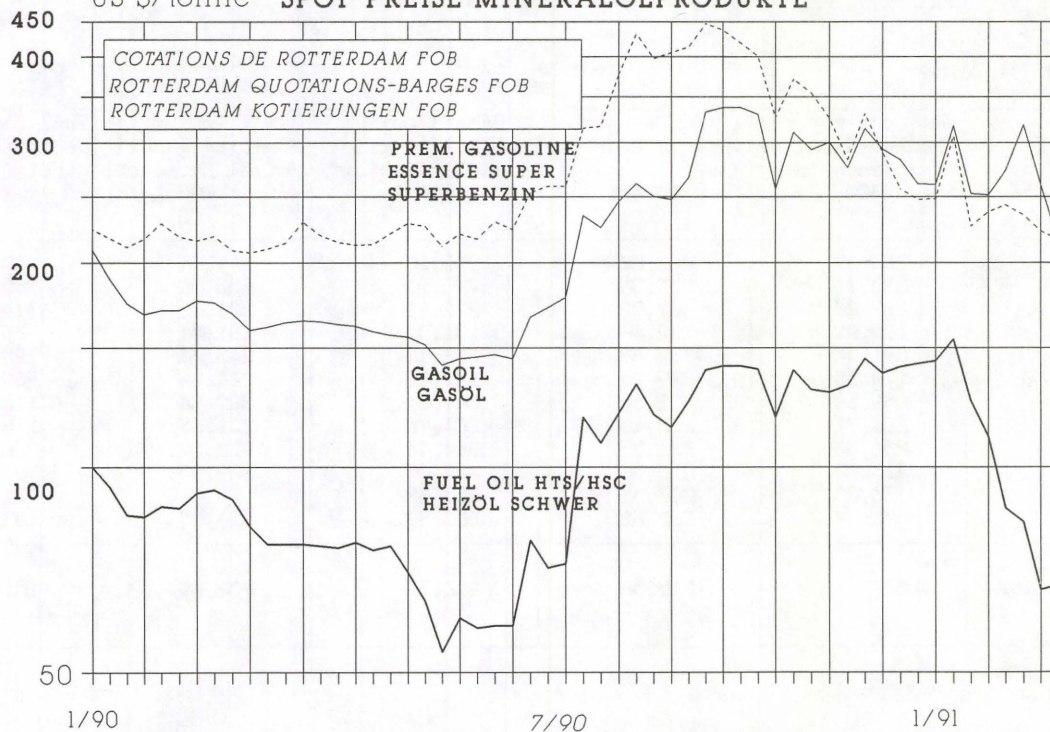
4417.411

PETROLEUM PRODUCTS PRICES\* - PRIX DES PRODUITS PETROLIERS\*  
ECU/1000litres PREISE MINERALÖLPRODUKTE \*



\*A LA CONSOMMATION (hors droits et taxes) \* CONSUMER PRICES (without duties and taxes)  
\*VERBRAUCHSPREISE (ohne Steuern und Abgaben)

SPOT OIL PRODUCTS PRICES-PRIX SPOT DES PRODUITS PETROLIERS\*  
US \$/tonne SPOT-PREISE MINERALÖLPRODUKTE\*



\* PLATT'S OILGRAM

Niveaux indicatifs hebdomadaires des prix hors taxes à la consommation  
 Weekly indicative Price Levels Taxes and Duties excluded  
 Wöchentliche Meldung von vorläufigen Preisen, ohne Steuern und Abgaben

Prix au:  
 Prices as at: 25.02.91  
 Preisen vom:

In national currencies / En monnaies nationales / In nationaler Währung

TABLEAU TABLE TABELLE 1	Essence super Premium Gasoline Superbenzin 1000 L (1)	EURO-super 95 RON 1000 L (1)	Gasoil moteur Automotive gasoil Dieselkraftstoff 1000 L (1)	Gasoil chauffage Heating gasoil Heizöl Ex.Leicht 1000 L (2)	Fuel Residuel HTS Residual F.O. HSC Heizöl Schwer Tonne (3)
Belgique (FB)	9.510	9.520	11.800	8.950	2.832
Danmark (CD)	1.765	1.830	2.205	1.845	.671 x
Deutschland (DM)	433	416	559	461	234 x
Ellas (DR)	36.545	42.377	42.070	42.070	14.372
Espana (PES)	28.286	30.607	32.968	31.071	12.648
France (FF)	1.190	1.460	1.590	1.709	470
Irland (Irish £)	201,50	209,22	237,10	175,50	89,32
Italia (Lire)	344.770	365.780	406.250	386.133	181.255
Luxembourg (FL)	9.910	9.910	10.160	9.620	5.353
Nederland (Fl)	500	505	599	555	222 x
Portugal (ESC)	41.889	44.630	47.640	-	23.688
U.K. (£)	154,24	158,06	188,32	150,53	72,58

En / in / in US\$

TABLEAU TABLE TABELLE 2	Essence super Premium Gasoline Superbenzin 1000 L (1)	EURO-super 95 RON 1000 L (1)	Gasoil moteur Automotive gasoil Dieselkraftstoff 1000 L (1)	Gasoil chauffage Heating gasoil Heizöl Ex.Leicht 1000 L (2)	Fuel Residuel HTS Residual F.O. HSC Heizöl Schwer Tonne (3)
Belgique	304,98	305,30	378,42	287,02	90,82
Danmark	303,19	314,35	378,77	316,93	115,26
Deutschland	285,92	274,70	369,12	304,41	154,52
Ellas	224,84	260,72	258,83	258,83	88,42
Espana	300,15	324,78	349,83	329,70	134,21
France	231,11	283,55	308,80	331,91	91,28
Irland	354,50	368,09	417,14	308,76	157,14
Italia	304,50	323,06	358,80	341,03	160,08
Luxembourg	317,81	317,81	325,82	308,51	171,67
Nederland	292,96	295,89	350,97	325,19	130,08
Portugal	315,81	336,47	359,17	-	178,59
U.K.	298,34	305,73	364,26	291,16	140,39
C.E.E./E.E.C./E.G. a) Moyenne/Average/ Durchschnitt	281,32	292,12	350,04	315,58	137,50
b) Moyenne tous pro- duits/Average for all products/ Durchschnitt aller Produkte (4)			343,29		

En / in / in ECU

TABLEAU TABLE TABELLE 3	Essence super Premium Gasoline Superbenzin 1000 L (1)	EURO-super 95 RON 1000 L (1)	Gasoil moteur Automotive gasoil Dieselkraftstoff 1000 L (1)	Gasoil chauffage Heating gasoil Heizöl Ex.Leicht 1000 L (2)	Fuel Residuel HTS Residual F.O. HSC Heizöl Schwer Tonne (3)
Belgique	225,07	225,30	279,26	211,81	67,02
Danmark	223,74	231,98	279,52	233,88	85,06
Deutschland	211,00	202,72	272,40	224,65	114,03
Ellas	165,92	192,40	191,01	191,01	65,25
Espana	221,50	239,68	258,16	243,31	99,04
France	170,55	209,25	227,88	244,94	67,36
Irland	261,59	271,62	307,81	227,84	115,96
Italia	224,71	238,40	264,78	251,67	118,14
Luxembourg	234,53	234,53	240,45	227,67	126,69
Nederland	216,20	218,36	259,00	239,98	95,99
Portugal	233,06	248,31	265,06	-	131,79
U.K.	220,17	225,62	268,82	214,87	103,60
C.E.E./E.E.C./E.G. Moyenne/Average/ Durchschnitt (4)	207,61	215,58	258,32	232,89	101,47

- (1) Prix à la pompe / Pump price / Tankstellepreise
- (2) Prix pour livraison de 2.000 à 5.000 litres. Pour l'Irlande livraison s'étendant au secteur industriel.  
Prices for delivery of 2,000 to 5,000 litres. For Ireland this size of delivery occurs mainly in the industrial sector.  
Preis bei Lieferung von 2.000-5.000 liter. Für Irland bezieht sich diese Abgabemenge hauptsächlich auf den Industriesektor.
- (3) Prix pour livraison inférieure à 2.000 tonnes par mois ou inférieure à 24.000 tonnes par an.  
Prix franco consommateurs. Pour l'Irlande livraison de 500 à 1.000 tonnes par mois.  
Prices for offtakes of less than 2,000 tons per month or less than 24,000 tons per year.  
Delivered Consumer Prices. For Ireland deliveries are in the range of 500 to 1,000 tons per month.  
Preis bei Abnahme unter 2.000 t im Monat oder 24.000 t im Jahr. Preise frei Betrieb. Für Irland bei Abnahme von 500-1.000 t im Monat.
- (4) La moyenne en \$/tm résulte d'une pondération des quantités consommées de chaque produit concerné au cours de la période 1989.  
The result in \$/mt of weighting the prices of the products concerned by the quantities consumed during the year 1989.  
Der Durchschnittspreis in \$/t ergibt sich aus der Gewichtung mit den Verbrauchsmengen des jeweiligen Produktes im Jahre 1989.

The bulletin publishes each week the prices communicated by the Member States, as being the most frequently encountered for the specific categories of sale listed above. Comparisons of prices between Member States and their evolution should be made with a certain prudence and are of limited validity, not only because of fluctuations in exchange rate, but also because of differences in product quality, in marketing practices, in market structure, and in the extent to which the standard categories of sales are representative of total national sales of a given product. A description of the methodology followed is appended to the bulletin at the beginning of each quarter.

The bulletin reports prices supplied by the Member states as being the most frequently encountered for the specific categories of sale listed above.

Comparisons between prices and price trends in different countries require care. They are of limited validity, not only because of fluctuations in exchange rate, but also because of differences in product quality, in marketing practices, in market structure, and in the extent to which the standard categories of sales are representative of total national sales of a given product. A description of the methodology followed is appended to the bulletin at the beginning of each quarter.

Das Bulletin veröffentlicht jede Woche die von den Mitgliedsstaaten gemeldeten Verbraucherpreise und ist somit für eine weiter unten spezifiziertere Verbrauchergruppe die am häufigsten durchgeführte Erhebung. Ein Preisvergleich zwischen den Mitgliedsstaaten wie auch die Preisentwicklung müssen aus folgenden Gründen mit einer gewissen Vorsicht vorgenommen werden: Schwankung der Wechselkurse, Unterschiede in den Produkt-spezifikationen und -qualitäten, Verteilungssysteme, besondere Marktstrukturen in den einzelnen Mitgliedsländern, Repräsentanz der vorgegebenen Produktdefinitionen mit den gesamten nationalen Verkäufen eines bestimmten Produktes. Eine detaillierte Beschreibung der verwendeten Methoden ist jeweils im Anhang des Öl-Bulletin enthalten, welches zu Beginn eines jeden Quartals erscheint.


Taux de change au:  
Exchange rate at: 25.02.1991  
Wechselkurs am:

1 dollar = 31,1825 FB - 5,8215 CD - 1,5144 DM - 162,54 DR - 094,24 PES - 5,1490 FF - 0,5684 £ IRL -  
1.132,25 LIREs - 1,7067 FL - 132,640 ESC - 0,5170 UK£  
1 Ecu = 42,2544 FB - 7,88854 CD - 2,05212 DM - 220,253 DR - 127,702 PES - 6,97725 FF - 0,770276 £ IRL -  
1.534,28 LIREs - 2,31270 FL - 179,736 ESC - 0,700548 UK£

Coût CAF d'approvisionnement en brut de la Communauté	Prix	Mois DECEMBRE 1990
CIF cost of Community crude oil supplies	Price 29,29 \$/bbl	Month DECEMBER 1990
CIF-Kosten der Rohölversorgung der Gemeinschaft	Preis	Monat DECEMBER 1990

Tous renseignements concernant l'abonnement au bulletin pétrolier peuvent être obtenus en téléphonant au no. (02)235.18.39.  
All information concerning subscriptions to the Oil Bulletin can be obtained by telephoning (02)235.18.39  
Auskunft über den Bezug des Öl-Bulletin erhalten Sie unter der Telefon-Nr. (02)235.18.39.

The bulletin publishes: each week consumer prices without duties and taxes in national currencies dollars and ecus - the monthly CIF cost for the Community (most recent available data).  
each month the consumer selling prices prevailing on the 15th of each month in national currencies dollars and ecus.  
each quarter the quarterly CIF cost for each Member state (historical series).  
wöchentlich die Verbraucherpreise ohne Steuern und Abgaben in nationaler Währung, Dollar und ECU, die monatlichen CIF-Kosten der Gemeinschaft (letzte verfügbare Daten).  
monatlich die Verbraucherpreise, erhoben am 15. jeden Monats, in nationaler Währung, Dollar und ECU. Quartalsweise die CIF-Kosten des Quartals für jeden Mitgliedsstaat (Zeitreihen).



Prix de vente des produits petroliers en Dollars US

- Selling prices of petroleum products in US Dollars

(Tableau mensuel-Monthly table)

Prix moyens au : 15.2.1991  
Average prices at

TABLEAU 4 TABLE	Essence super Premium gasoline 1000L (1)			Euro Super 95 RON 1000 L (1)			Gasoil moteur Automotive gasoil 1000 L (1)		
	Prix de vente Selling Price	Taxes	Hors taxes Without taxes	Prix de vente Selling Price	Taxes	Hors taxes Without taxes	Prix de vente Selling Price	Taxes	Hors taxes Without taxes
BELGIQUE/BELGIE	978.42	651.95	326.47	922.41	592.98	329.43	849.94	453.31	396.63
DANEMARK	1029.43	717.92	311.51	898.99	577.15	321.84	909.57	492.90	416.67
DEUTSCHLAND	857.74	559.40	298.34	755.83	499.53	256.30	774.47	396.12	378.35
GRECE	886.41	640.56	245.85	823.09	538.35	284.74	424.21	124.51	299.70
ESPAGNE	932.85	626.03	306.82	900.31	568.32	331.99	792.92	435.32	357.60
FRANCE	1043.59	796.73	246.86	1052.95	758.31	294.64	775.83	447.35	328.48
IRLANDE	1121.36	757.48	363.88	1081.66	703.85	377.81	1022.10	593.81	428.29
ITALIE	1385.37	1065.34	320.03	1340.25	1001.26	338.99	1024.36	669.09	355.27
LUXEMBOURG	731.34	404.87	326.47	658.87	332.40	326.47	533.68	198.98	334.70
NEDERLAND	986.51	670.52	315.99	957.02	638.02	319.00	737.32	356.92	380.40
PORTUGAL	1157.13	833.99	323.14	1079.99	735.71	344.28	794.56	427.06	367.50
ROYAUME UNI	860.86	555.95	304.91	801.46	489.05	312.41	852.37	486.48	365.89

(1) Prix a la pompe - Pump price

(2) Livraisons de 2000 a 5000 L. - Deliveries of 2,000 to 5000 L.

(3) Livraisons de moins de 2000 tonnes par mois et de moins de 24000 tonnes par an  
Offtakes of less than 2,000 tons per month or less than 24,000 tons per year

TABLEAU 4 TABLE	Gasoil chauffage Heating gasoil 1000L (2)			Fuel lourd HTS Heavy fuel HSC Tonne (3)		
	Prix de vente Selling Price	Taxes	Hors taxes Without taxes	Prix de vente(A) Selling Price	Taxes	Hors taxes Without taxes
BELGIQUE/BELGIE	366.33	53.37	312.96	98.23	0.00	98.23
DANEMARK	830.24	476.97	353.27	479.28	361.01(B)	118.27
DEUTSCHLAND	439.44	93.64	345.80	167.48	20.35	147.13
GRECE	424.21	124.51	299.70	181.73	85.93	95.80
ESPAGNE	498.96	161.93	337.03	155.63	18.44	137.19
FRANCE	548.07	170.01	378.06	129.54	27.22	102.32
IRLANDE	418.37	105.31	313.06	191.31	13.82	177.49
ITALIE	1016.06	667.77	348.29	248.19	81.23	166.96
LUXEMBOURG	336.02	19.11	316.91	179.64	3.30	176.34
NEDERLAND	506.19	152.28	353.91	174.53	28.27	146.26
PORTUGAL	0.00	0.00	0.00	214.28	31.55	182.73
ROYAUME UNI	303.73	23.29	280.44	156.26	16.52	139.74

(A) prix hors TVA  
price exclude VAT

(B) taxe 1980 CD récupérable  
uniquement par les  
consommateurs industriels

tax 1980 CD recuperable  
only by industries

Taux de change au 15.2.1991

1 Dollars = 30.3550 FB = 5.6730 CD = 1.4748 DM = 92.1900 PES = 5.0230 FF = 157.9400 DR  
= 0.5541 IRL = 1108.00 LIRES = 1.6614 FL = 129.6300 ESC = 0.5067 UKL

Prix de vente des produits petroliers en Ecus

- Selling prices of petroleum products in Ecus

(Tableau mensuel-Monthly table)

Prix moyens au : 15.2.1991  
Average prices at

TABLEAU 4 TABLE	Essence super Premium gasoline 1000L (1)			Euro Super 95 RON 1000 L (1)			Gasoiil moteur Automotive gasoiil 1000 L (1)		
	Prix de vente Selling Price	Taxes	Hors taxes Without taxes	Prix de vente Selling Price	Taxes	Hors taxes Without taxes	Prix de vente Selling Price	Taxes	Hors taxes Without taxes
BELGIQUE/BELGIE	704.44	469.39	235.05	664.12	426.94	237.18	611.94	326.37	285.57
DANEMARK	741.17	516.89	224.28	647.26	415.54	231.72	654.87	354.88	299.99
DEUTSCHLAND	617.56	402.76	214.80	544.18	359.65	184.53	557.61	285.20	272.41
GRECE	638.20	461.19	177.01	592.61	387.61	205.00	305.42	89.64	215.78
ESPAGNE	671.64	450.74	220.90	648.21	409.18	239.03	570.89	313.42	257.47
FRANCE	751.37	573.64	177.73	758.11	545.98	212.13	558.58	322.08	236.50
IRLANDE	807.35	545.37	261.98	778.76	506.74	272.02	735.89	427.53	308.36
ITALIE	997.45	767.03	230.42	964.96	720.89	244.07	737.53	481.75	255.78
LUXEMBOURG	526.55	291.50	235.05	474.37	239.32	235.05	384.24	143.26	240.98
NEDERLAND	710.27	482.76	227.51	689.04	459.36	229.68	530.86	256.98	273.88
PORTUGAL	833.12	600.47	232.65	777.57	529.69	247.88	572.07	307.48	264.59
ROYAUME UNI	619.79	400.27	219.52	577.02	352.10	224.92	613.68	350.25	263.43

(1) Prix a la pompe - Pump price

(2) Livraisons de 2000 a 5000 L. - Deliveries of 2,000 to 5000 L.

(3) Livraisons de moins de 2000 tonnes par mois et de moins de 24000 tonnes par an  
Offtakes of less than 2,000 tons per month or less than 24,000 tons per year

TABLEAU 4 TABLE	Gasoiil chauffage Heating gasoiil 1000L (2)			Fuel lourd HTS Heavy fuel HSC Tonne (3)		
	Prix de vente Selling Price	Taxes	Hors taxes Without taxes	Prix de vente(A) Selling Price	Taxes	Hors taxes Without taxes
BELGIQUE/BELGIE	263.75	38.43	225.32	70.72	0.00	70.72
DANEMARK	597.76	343.41	254.35	345.07	259.92(B)	85.15
DEUTSCHLAND	316.39	67.42	248.97	120.58	14.65	105.93
GRECE	305.42	89.64	215.78	130.84	61.87	68.97
ESPAGNE	359.25	116.60	242.65	112.05	13.28	98.77
FRANCE	394.60	122.41	272.19	93.26	19.59	73.67
IRLANDE	301.21	75.82	225.39	137.74	9.95	127.79
ITALIE	731.55	480.79	250.76	178.69	58.48	120.21
LUXEMBOURG	241.93	13.76	228.17	129.33	2.37	126.96
NEDERLAND	364.45	109.64	254.81	125.66	20.36	105.30
PORTUGAL	0.00	0.00	0.00	154.28	22.72	131.56
ROYAUME UNI	218.67	16.77	201.90	112.50	11.89	100.61

(A) prix hors TVA  
price exclude VAT

(B) taxe 1980 CD récupérable  
uniquement par les  
consommateurs industriels

tax 1980 CD recuperable  
only by industries

Taux de change au 15.2.1991

1 Ecus = 42.1606 FB = 7.8793 CD = 2.0483 DM = 128.0440 PES = 6.9765 FF = 219.3660 DR  
= 0.7696 IRL = 1538.92 LIRES = 2.3075 FL = 180.0460 ESC = 0.7037 UKL