



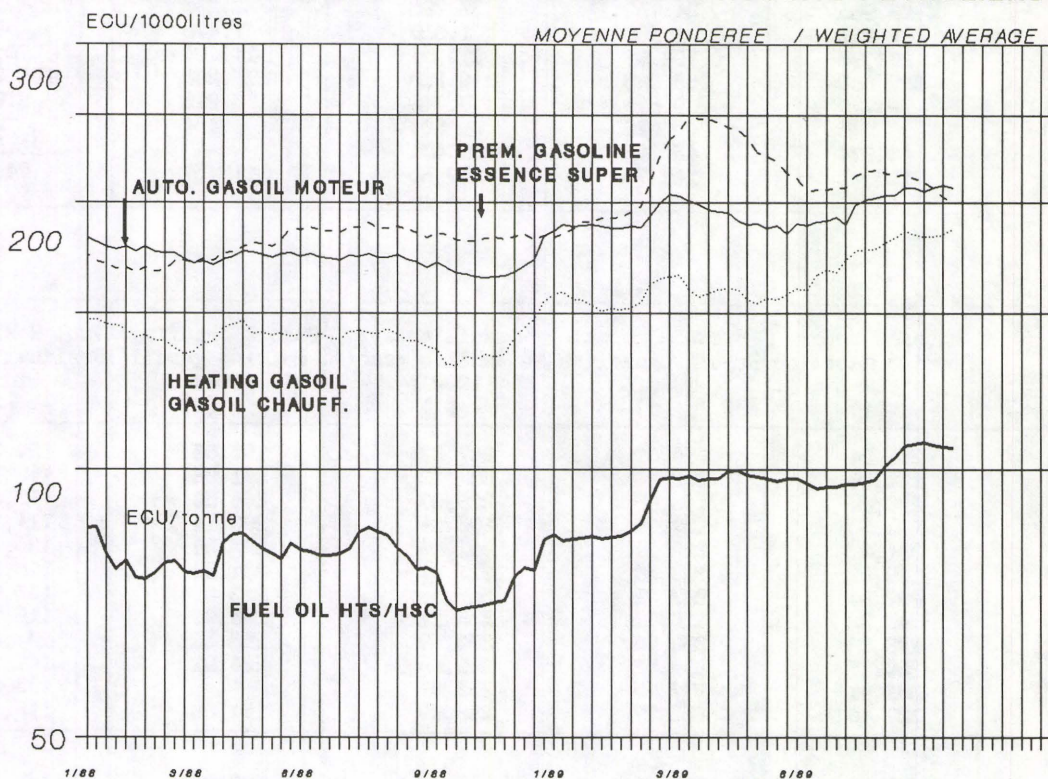
**OIL
BULLETIN
PETROLIER**

**COMMISSION OF THE EUROPEAN COMMUNITIES
COMMISSION DES COMMUNAUTES EUROPEENNES**

Directorate-General for Energy
Direction générale de l'énergie

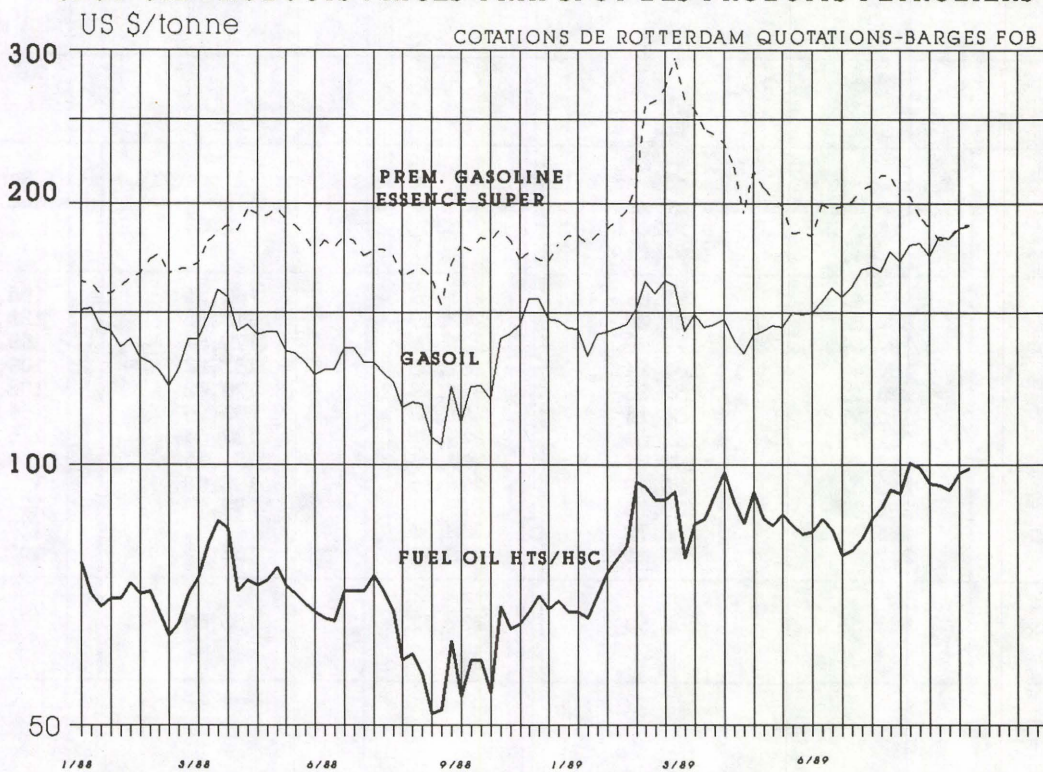
Brussels, /Bruxelles, 06-12-1989 **NUM: 507**

PETROLEUM PRODUCTS PRICES* - PRIX DES PRODUITS PETROLIERS*



A LA CONSOMMATION(hors droits et taxes) CONSUMER PRICES (without duties and taxes)

SPOT OIL PRODUCTS PRICES-PRIX SPOT DES PRODUITS PETROLIERS*



* PLATT'S OILGRAM

Niveaux indicatifs hebdomadaires des prix hors taxes à la consommation
Weekly indicative Price Levels Taxes and Duties excluded

Prix au:
Prices as at: 27.11.89

En monnaie nationales
In national currencies

TABLEAU 1 TABLE	Essence super Premium Gasoline 1000 L (1)	Essence normale Regular gasoline 1000 L (1)	Gasoiil moteur Automotive gasoiil 1000 L (1)	Gasoiil chauffage Heating gasoiil 1000 L (2)	Fuel Residuel HTS Residual F.O. HSC Tonne (3)
Belgique (FB)	9.080	8.800 *	9.318	7.205	4.525
Danmark (GD)	1.745	1.755 +	1.955	1.675	1.014 x
Deutschland (DM)	406	352 *	410	366	202
Ellas (DR)	34.903	30.742	33.726	33.726	18.669
España (PES)	26.965	24.759 .	27.768	22.240	14.179
France (FF)	1.220	1.200	1.330	1.418	725
Irèland (Irish £)	201,98	194,91	215,51	144,94	90,26
Italia (Lire)	327.680	285.660	312.280	272.258	158.262
Luxembourg (FL)	9.770	9.810 *	8.740	8.210	5.016
Nederland (Fl)	505	526 =	504	454	285 x
Portugal (ESC)	46.974	43.192	39.431	-	24.283
U.K. (£)	146,03	149,76 =	159,85	118,37	74,84

In / on US\$

TABLEAU 2 TABLE	Essence super Premium Gasoline 1000 L (1)	Essence normale Regular gasoline 1000 L (1)	Gasoiil moteur Automotive gasoiil 1000 L (1)	Gasoiil chauffage Heating gasoiil 1000 L (2)	Fuel Residuel HTS Residual F.O. HSC Tonne (3)
Belgique	241,54	234,09	247,87	191,66	120,37
Danmark	251,10	252,54	281,32	241,02	145,91
Deutschland	226,85	196,68	229,09	204,50	112,87
Ellas	213,33	187,90	206,14	206,14	114,11
España	234,42	215,24	241,40	193,34	123,26
France	199,57	209,39	217,57	231,96	118,60
Irèland	297,64	287,22	317,58	213,59	133,01
Italia	247,92	216,13	236,27	205,99	119,74
Luxembourg	259,89	260,96	232,49	218,39	133,43
Nederland	250,17	260,58	249,68	224,91	141,19
Portugal	301,41	277,15	253,01	-	155,82
U.K.	227,46	233,27	248,99	184,38	116,57
C.E.E. / E.E.C. a) Moyenne/Average b) Moyenne tous produits (4) Average for all products	227,80	211,39	235,98 252,81	212,24	120,45

In / on ECU

TABLEAU 3 TABLE	Essence super Premium Gasoline 1000 L (1)	Essence normale Regular gasoline 1000 L (1)	Gasoiil moteur Automotive gasoiil 1000 L (1)	Gasoiil chauffage Heating gasoiil 1000 L (2)	Fuel Residuel HTS Residual F.O. HSC Tonne (3)
Belgique	212,41	205,86	217,98	168,55	105,85
Danmark	220,82	222,08	247,39	211,96	128,31
Deutschland	199,50	172,96	201,46	179,84	99,26
Ellas	187,60	165,24	181,28	181,28	100,35
España	206,15	189,28	212,29	170,02	106,40
France	175,51	184,14	191,33	203,99	104,30
Irèland	261,76	252,60	279,30	187,84	116,97
Italia	218,02	190,07	207,78	181,15	105,30
Luxembourg	228,55	229,49	204,45	192,06	117,34
Nederland	220,00	229,15	219,57	197,79	124,16
Portugal	265,06	243,72	222,50	-	137,02
U.K.	200,04	205,15	218,97	162,15	102,52
C.E.E. / E.E.C. Moyenne/Average (4)	200,33	185,90	207,52	186,65	105,93

- (1) Prix à la pompe
Pump price
- (2) Prix pour livraison de 2.000 à 5.000 litres. Pour l'Irlande livraison s'étendant au secteur industriel.
Prices for delivery of 2,000 to 5,000 litres. For Ireland this size of delivery occurs mainly in the industrial sector.
- (3) Prix pour livraison inférieure à 2.000 tonnes par mois ou inférieure à 24.000 tonnes par an.
Prix franco consommateurs. Pour l'Irlande livraison de 500 à 1.000 tonnes par mois.
Prices for offtakes of less than 2,000 tons per month or less than 24,000 tons per year.
Delivered Consumer Prices. For Ireland deliveries are in the range of 500 to 1,000 tons per month.
- (4) La moyenne en \$/mt résulte d'une pondération des quantités consommées de chaque produit concerné au cours de la période 1968.
The result in \$/mt of weighting the prices of the products concerned by the quantities consumed during the year 1968.

Le bulletin publie chaque semaine les prix communiqués par les Etats membres, comme étant les plus fréquemment pratiqués, pour une catégorie de consommateurs bien spécifique définie ci-dessus.
Des comparaisons de prix entre Etats membres ainsi que leur évolution doivent être faites avec une certaine prudence et sont d'une validité limitée en raison, non seulement des fluctuations des taux de change, mais également des différences dans les spécifications de qualité des produits, des méthodes de distribution, des structures de marché propres à chaque Etat membre et dans la mesure où les catégories répertoriées sont représentatives de l'ensemble des ventes pour un produit donné. Une description détaillée de la méthodologie utilisée sera jointe en annexe du bulletin paraissant au début de chaque trimestre.

The bulletin reports prices supplied by the Member states as being the most frequently encountered for the specific categories of sale listed above.

Comparisons between prices and price trends in different countries require care. They are of limited validity, not only because of fluctuations in exchange rate, but also because of differences in product quality, in marketing practices, in market structure, and in the extent to which the standard categories of sales are representative of total national sales of a given product. A description of the methodology followed is appended to the bulletin at the beginning of each quarter.

Taux de change au:

27.11.1989

Exchange rate at:

1 dollar = 37,5925 FB - 6,9495 CD - 1,7897 DM - 163,61 DR - 115,03 PES - 6,1130 FF - 0,6786 £ IRL -
1.321,70 LIREs - 2,0186 FL - 155,845 ESC - 0,6420 UK£
1 Ecu = 42,7478 FB - 7,90253 CD - 2,03513 DM - 186,047 DR - 130,805 PES - 6,95131 FF - 0,771620 £ IRL -
1.502,95 LIREs - 2,29542 FL - 177,217 ESC - 0,730010 UK£

Coût CAF d'approvisionnement en brut de la Communauté

Prix

Mois AOUT 1989

16,51 \$/bbl

CIF cost of Community crude oil supplies

Price

Month AUGUST 1989


Tous renseignements concernant l'abonnement au bulletin pétrolier peuvent être obtenus en téléphonant au no. (02)235.35.75.
All information concerning subscriptions to the Oil Bulletin can be obtained by telephoning (02)235.35.75

Le bulletin publie: chaque semaine les prix hors droits et taxes à la consommation en monnaies nationales, dollars et ecus - le coût CAF mensuel communautaire (données les plus récentes).
chaque mois les prix de vente aux consommateurs pratiqués au 15 de chaque mois en monnaies nationales dollars et écus.
chaque trimestre le coût CAF trimestriel pour chaque Etat membre. (série historique)

The bulletin publishes: each week consumer prices without duties and taxes in national currencies dollars and ecus - the monthly CIF cost for the Community (most recent available data).
each month the consumer selling prices prevailing on the 15th of each month in national currencies dollars and ecus.
each quarter the quarterly CIF cost for each Member state (historical series).

* Prix concernant l'essence sans plomb. + essence mixte 96 octanes
Prices quoted refer to unleaded gasoline. mixed gasoline 96 octanes

x 1 % S. = EURO sans plomb (95 RON)
EURO unleaded (95RON)



447.411

Prix de vente des produits petroliers en Ecus

- Selling prices of petroleum products in Ecus

(Tableau mensuel-Monthly table)

Prix moyens au : 15.11.1989
Average prices at

TABLEAU 4 TABLE	Essence super Premium gasoline 1000L (1)			Essence normale Regular gasoline 1000 L (1)			Gasoil moteur Automotive gasoil 1000 L (1)		
	Prix de vente Selling Price	Taxes	Hors taxes Without taxes	Prix de vente Selling Price	Taxes	Hors taxes Without taxes	Prix de vente Selling Price	Taxes	Hors taxes Without taxes
BELGIQUE/BELGIE	634.42	423.58	210.84	597.33	392.99	204.34	474.01	258.21	215.80
DANEMARK	835.91	617.09	218.82	800.82	580.78	220.04	579.00	333.77	245.23
DEUTSCHLAND	588.69	388.97	199.72	516.84	340.99	175.85	480.65	275.57	205.08
GRECE	418.73	228.94	189.79	391.54	224.37	167.17	203.92	20.52	183.40
ESPAGNE	606.45	399.46	206.99	575.74	385.68	190.06	452.91	239.75	213.16
FRANCE	730.70	552.83	177.87	715.78	529.31	186.47	490.43	302.52	187.91
IRLANDE	818.49	556.55	261.94	806.42	554.13	252.29	709.77	430.74	279.03
ITALIE	947.31	722.17	225.14	914.07	716.87	197.20	581.68	374.09	207.59
LUXEMBOURG	512.26	285.80	226.46	449.68	233.19	216.49	338.41	135.83	202.58
NEDERLAND	703.78	485.74	218.04	673.56	446.45	227.11	404.13	186.52	217.61
PORTUGAL	738.57	471.70	266.87	727.21	481.83	245.38	477.23	253.21	224.02
ROYAUME UNI	578.43	366.14	212.29	541.46	322.63	218.83	536.91	315.81	221.10

(1) Prix a la pompe - Pump price

(2) Livraisons de 2000 a 5000 L. - Deliveries of 2,000 to 5000 L.

(3) Livraisons de moins de 2000 tonnes par mois et de moins de 24000 tonnes par an
Offtakes of less than 2,000 tons per month or less than 24,000 tons per year

TABLEAU 4 TABLE	Gasoil chauffage Heating gasoil 1000L (2)			Fuel lourd HTS Heavy fuel HSC Tonne (3)		
	Prix de vente Selling Price	Taxes	Hors taxes Without taxes	Prix de vente Selling Price(A)	Taxes	Hors taxes Without taxes
BELGIQUE/BELGIE	198.41	28.83	169.58	109.94	0.00	109.94
DANEMARK	535.13	325.19	209.94	375.22	(B) 248.15	127.07
DEUTSCHLAND	227.68	56.22	171.46	116.91	14.62	102.29
GRECE	203.92	20.52	183.40	131.26	29.74	101.52
ESPAGNE	268.68	97.96	170.72	121.89	13.05	108.84
FRANCE	308.83	106.58	202.25	124.36	18.93	105.43
IRLANDE	262.14	72.11	190.03	135.22	10.30	124.92
ITALIE	549.84	369.00	180.84	137.80	33.23	104.57
LUXEMBOURG	201.66	11.36	190.30	118.58	2.32	116.26
NEDERLAND	293.17	97.15	196.02	146.82	17.29	129.53
PORTUGAL	0.00	0.00	0.00	142.03	4.08	137.95
ROYAUME UNI	188.83	15.65	173.18	116.54	11.07	105.47

(A) Prix hors TVA
Prices excluding VAT.

(B) Taxe récupérable uniquement par
les consommateurs industriels.

Tax recuperable only by
industries.

Taux de change au 15.11.1989

1 Ecus = 43.1417 FB = 7.9792 CD = 2.0528 DM = 130.2660 PES = 6.9713 FF = 183.8890 DR
= 0.7725 IRL = 1504.25 LIRES = 2.3160 FL = 176.0150 ESC = 0.7032 UKL

- (1) Prix à la pompe / Pump price / Tankstellepreise
- (2) Prix pour livraison de 2.000 à 5.000 litres. Pour l'Irlande livraison s'étendant au secteur industriel. Prices for delivery of 2,000 to 5,000 litres. For Ireland this size of delivery occurs mainly in the industrial sector.
Preis bei Lieferung von 2.000-5.000 liter. Für Irland bezieht sich diese Abgabemenge hauptsächlich auf den Industriesektor.
- (3) Prix pour livraison inférieure à 2.000 tonnes par mois ou inférieure à 24.000 tonnes par an. Prix franco consommateurs. Pour l'Irlande livraison de 500 à 1.000 tonnes par mois. Prices for offtakes of less than 2,000 tons per month or less than 24,000 tons per year.
Delivered Consumer Prices. For Ireland deliveries are in the range of 500 to 1,000 tons per month. Preis bei Abnahme unter 2.000 t im Monat oder 24.000 t im Jahr. Preise frei Betrieb. Für Irland bei Abnahme von 500-1.000 t im Monat.
- (4) La moyenne en \$/tn résulte d'une pondération des quantités consommées de chaque produit concerné au cours de la période 1988. The result in \$/mt of weighting the prices of the products concerned by the quantities consumed during the year 1988.
Der Durchschnittspreis in \$/t ergibt sich aus der Gewichtung mit den Verbrauchsmengen des jeweiligen Produktes im Jahre 1988.

Le bulletin publie chaque semaine les prix communiqués par les Etats membres, comme étant les plus fréquemment pratiqués, pour une catégorie de consommateurs bien spécifique définie ci-dessus. Des comparaisons de prix entre Etats membres ainsi que leur évolution doivent être faites avec une certaine prudence et sont d'une validité limitée en raison, non seulement des fluctuations des taux de change, mais également des différences dans les spécifications de qualité des produits, des méthodes de distribution, des structures de marché propres à chaque Etat membre et dans la mesure où les catégories répertoriées sont représentatives de l'ensemble des ventes pour un produit donné. Une description détaillée de la méthodologie utilisée sera jointe en annexe du bulletin paraissant au début de chaque trimestre.

The bulletin reports prices supplied by the Member states as being the most frequently encountered for the specific categories of sale listed above. Comparisons between prices and price trends in different countries require care. They are of limited validity, not only because of fluctuations in exchange rate, but also because of differences in product quality, in marketing practices, in market structure, and in the extent to which the standard categories of sales are representative of total national sales of a given product. A description of the methodology followed is appended to the bulletin at the beginning of each quarter.

Das Bulletin veröffentlicht jede Woche die von den Mitgliedsstaaten gemeldeten Verbraucherpreise und ist somit für eine weiter unten genauer spezifizierte Verbrauchergruppe die am häufigsten durchgeführte Erhebung. Ein Preisvergleich zwischen den Mitgliedsstaaten wie auch die Preisentwicklung müssen aus folgenden Gründen mit einer gewissen Vorsicht vorgenommen werden: Schwankung der Wechselkurse, Unterschiede in den Produkt-spezifikationen und -qualitäten, Verteilungssysteme, besondere Marktstrukturen in den einzelnen Mitgliedsländern, Repräsentanz der vorgegebenen Produktdefinitionen mit den gesamten nationalen Verkäufen eines bestimmten Produktes. Eine detaillierte Beschreibung der verwendeten Methoden ist jeweils im Anhang des Öl-Bulletin enthalten, welches zu Beginn eines jeden Quartals erscheint.

Taux de change au:	
Exchange rate at:	22.01.1990
Wechselkurs am:	
1 dollar -	35,9350 FB - 6,6470 CD - 1,7175 DM - 159,92 DR - 111,12 PES - 5,8375 FF - 0,6471 £ IRL - 1,277,65 LIREs - 1,9353 FL - 150,965 ESC - 0,6095 UK£
1 Ecu -	42,6453 FB - 7,88821 CD - 2,03821 DM - 189,782 DR - 131,870 PES - 6,92755 FF - 0,767963 £ IRL - 1.516,23 LIREs - 2,29668 FL - 179,155 ESC - 0,723309 UK£

Coût CAF d'approvisionnement en brut de la Communauté	Prix	Mois OCTOBRE 1989
CIF cost of Community crude oil supplies	Price 18,17 \$/bbl	Month OCTOBER 1989
CIF-Kosten der Rohölversorgung der Gemeinschaft	Preis	Monat OKTOBER 1989

Tous renseignements concernant l'abonnement au bulletin pétrolier peuvent être obtenus en téléphonant au no. (02)235.35.75. All information concerning subscriptions to the Oil Bulletin can be obtained by telephoning (02)235.35.75
Auskunft über den Bezug des Öl-Bulletin erhalten Sie unter der Telefon-Nr. (02)235.35.75.

Le bulletin publie: chaque semaine les prix hors droits et taxes à la consommation en monnaies nationales, dollars et ecus - le coût CAF mensuel communautaire (données les plus récentes).
chaque mois les prix de vente aux consommateurs pratiqués au 15 de chaque mois en monnaies nationales dollars et écus.
chaque trimestre le coût CAF trimestriel pour chaque Etat membre. (série historique)

The bulletin publishes: each week consumer prices without duties and taxes in national currencies dollars and ecus - the monthly CIF cost for the Community (most recent available data).
each month the consumer selling prices prevailing on the 15th of each month in national currencies dollars and ecus.
each quarter the quarterly CIF cost for each Member state (historical series).

Das Bulletin veröffentlicht: wöchentlich die Verbraucherpreise ohne Steuern und Abgaben in nationaler Währung, Dollar und ECU, die monatlichen CIF-Kosten der Gemeinschaft (letzte verfügbare Daten).
monatlich die Verbraucherpreise, erhoben am 15. jeden Monats, in nationaler Währung, Dollar und ECU.
Quartalsweise die CIF-Kosten des Quartals für jeden Mitgliedsstaat (Zeitreihen).

- * Prix concernant l'essence sans plomb. + essence mixte 96 octanes
Prices quoted refer to unleaded gasoline. mixed gasoline 96 octanes
Preis für unverbleites Benzin Benzinmischung 96 Oktan (MOZ)
- x 1 % S. = EURO sans plomb (95 RON)
EURO unleaded (95 RON)
EURO-SUPER unverbleit (95 ROZ)