

LT

EF

SH

YL

K

~~IS~~

IS

LIBRARY

MARCHES AGRICOLES

AGRARMÄRKTE

MERCATI AGRICOLI

LANDBOUWMARKTEN

PRODUITS ANIMAUX

-

TIERISCHE PRODUKTE

-

PRODOTTI ANIMALI

-

DIERLIJKE PRODUKTEN

PRIX - PREISE - PREZZI - PRIJZEN

DIRECTION GENERALE DE L'AGRICULTURE, Division « Bilans, Etudes, Information »
GENERALDIREKTION LANDWIRTSCHAFT, Abteilung » Bilanzen, Studien, Information «
DIREZIONE GENERALE DELL'AGRICOLTURA, Divisione « Bilanci, Studi, Informazione »
DIRECTORAAT-GENERAAL LANDBOUW, Afdeling « Balansen, Studies, Informatie »

12, avenue de Broqueville, Bruxelles 15

Tel. 71 00 90

Telex 22037 (Agricom)

La reproduction des données est subordonnée à l'indication de la source
Nachdruck mit Quellenangabe gestattet
La riproduzione del contenuto è subordinato alla citazione della fonte
Het overnemen van gegevens is toegestaan mits bronvermelding
Reference to this publication is requested for reproduction of any data

Abbréviations et signes employés	Zeichen und Abkürzungen		Abbreviazioni e segni convenzionali	Tekens en afkortingen
Pas de cotation ou fixation des prix	Keine Preisnotierung oder-festsetzung	-	Nessuna quotazione o fissazione di prezzo	Geen notering of prijsvaststelling
Informations non disponibles	Informationen nicht verfügbar	.	Informazioni non disponibili	Informaties niet beschikbaar
Moyenne	Durchschnitt	Ø	Media	Gemiddelde
Unité monétaire	-	UM	Unità monetaria	-
-	Geldeinheit	GE	-	Geldeenheid
Unité de compte	-	UC	Unità di conto	-
-	Rechnungseinheit	RE	-	Rekeneenheid
Monnaie nationale	Nationale Währung	MN	Moneta nazionale	Nationale munteenheid
Franc belge	Belgischer Frank	Fb	Franco belga	Belgische frank
Deutschmark	Deutsche Mark	DM	Marco tedesco	Duitse mark
Franc français	Französischer Frank	Ff	Franco francese	Franse frank
Lire	Lira	Lit	Lira	Lire
Franc luxembourgeois	Luxemburger Frank	Flux	Franco lussemburghese	Luxemburgse frank
Florin	Gulden	Fl	Fiorino	Gulden
<u>Monnaies anglaises</u>	<u>Englische Währung</u>		<u>Moneta inglese</u>	<u>Engelse munteenheid</u>
a) Livre Sterling	a) Pfund Sterling	£	a) Lira sterlina	a) Pond sterling
b) Shilling	b) Shilling	s	b) Scellino	b) Shilling
c) Pence	c) Pence	d	c) Pence	c) Pence
<u>Monnaie autrichienne</u>	<u>Österreichische Währung</u>		<u>Moneta austriaca</u>	<u>Oostenrijkse munteenheid</u>
Schilling	Schilling	schil	Scellino	Schilling
<u>Monnaies danoises</u>	<u>Dänische Währung</u>		<u>Moneta danese</u>	<u>Deense munteenheid</u>
Couronne	Krone	DKr	Corona	Kroon
Øre	Øre	Øre	Øre	Øre
<u>Mesures anglaises</u>	<u>Englische Masse</u>		<u>Misure inglesi</u>	<u>Engelse maat</u>
Livre	Pfund	lb	Libbra	Pond
Hundredweight	Hundredweight	cwt (112 lb)	Hundredweight	Hundredweight
Poids vif	Lebendgewicht	PVI	Peso vivo	Levend gewicht
Poids abattu	Schlachtgewicht	PAB	Peso morto	Geslacht gewicht
Groupe de produit	Produktgruppe	PG	Gruppo del prodotto	Productengroep
Union économique belgo-luxembourgeoise	Belgisch-luxemburgische Wirtschaftsunion	UEBL BLEU	Unione economica belgo-lussemburghese	Belgisch-luxemburgse economische unie

TABLE DES MATIERESINHALTSVERZEICHNIS

	<u>Page/Seite</u>	
Taux de change	6	Wechselkurse
Jours fériés	7	Feiertage
<u>I. Viande porcine</u>		<u>I. Schweinefleisch</u>
A. Eclaircissements	8 - 15	A. Erläuterungen
B. Prix de marché		B. Marktpreise
1. Porcs	16 - 23	1. Schweine
2. Pièces de la découpe	24 - 25	2. Teilstücke
C. Prix d'écluse et prélèvements		C. Einschleusungspreise und Abschöpfungen
1. Intracommunautaires	26 - 29	1. Innergemeinschaftlich
2. Envers pays tiers	30 - 31	2. Gegenüber Drittländern
<u>II. Oeufs et Volailles</u>		<u>II. Eier und Schlachtgeflügel</u>
A. Eclaircissements	32 - 35	A. Erläuterungen
B. Prix de marché		B. Marktpreise
1. Oeufs	36 - 38	1. Eier
2. Volailles	39 - 40	2. Geflügel
C. Prix d'écluse et prélèvements		C. Einschleusungspreise und Abschöpfungen
1. Oeufs		1. Eier
a) Prélèvements intracommunautaires	41	a) Innergemeinschaftliche Abschöpfungen
b) Prix d'écluse et prélèvements envers pays tiers	42	b) Einschleusungspreise und Abschöpfungen gegenüber Drittländern
2. Volailles		2. Geflügel
a) Prélèvements intracommunautaires	43	a) Innergemeinschaftliche Abschöpfungen
b) Prix d'écluse et prélèvements envers pays tiers	44	b) Einschleusungspreise und Abschöpfungen gegenüber Drittländern
<u>III. Viande bovine</u>		<u>III. Rindfleisch</u>
A. Eclaircissements	45 - 52	A. Erläuterungen
B. Prix fixés	53 - 54	B. Festgesetzte Preise
C. Prix de marché		C. Marktpreise
1. Bovins vivants		1. Lebende Rinder
a) C.E.E. :		a) E.W.G. :
Belg - Deut	55 - 56	Belg - Deut
Fran - Ital	57 - 58	Fran - Ital
Lux - Ndr1	59 - 60	Lux - Ndr1
b) Pays tiers :		b) Drittländer :
Danm - Eire - GrBr	61 - 62	Danm - Eire - GrBr
2. Veaux vivants		2. Lebende Kälber
a) C.E.E. :		a) E.W.G. :
Belg - Deut - Fran	63 - 64	Belg - Deut - Fran
Ital - Lux - Ndr1	65 - 66	Ital - Lux - Ndr1
b) Pays tiers :		b) Drittländer :
Danmark	67	Danmark
D. Prix de marché - Prix à l'importation - Prélèvements		D. Marktpreise - Einfuhrpreise - Abschöpfungen
1. Bovins vivants	68 - 69	1. Lebende Rinder
2. Veaux vivants	70 - 71	2. Lebende Kälber
E. Montants maxima des restitutions Bovins et veaux vivants	72	E. Höchstbeträge der Erstattungen Lebende Rinder und Kälber

Page/Seite

IV. Produits laitiers

A. Eclaircissements	73 - 76
B. Lait (3,7%) Prix fixés	77
C. Prix de seuil	78
D. Prix constatés sur le marché intérieur	
PG 01 + PG 02	79 - 80
PG 03 + PG 04	81 - 82
PG 05 + PG 06	83 - 84
PG 08 + PG 09	85 - 86
PG 10 + PG 11	87 - 88
PG 13 + PG 14	89 - 90
CHE + TIL	92 - 94

E. Prix de seuil -
Prix franco-frontière -
Prélèvements intra-
communautaires

Pour importations vers :

IV. Milcherzeugnisse

A. Eclaircissements
B. Milch (3,7%) Festgesetzte Preise
C. Schwellenpreise
D. Preise festgestellt auf dem inländischen Markt
PG 01 + PG 02
PG 03 + PG 04
PG 05 + PG 06
PG 08 + PG 09
PG 10 + PG 11
PG 13 + PG 14
CHE + TIL

E. Schwellenpreise -
Frei-Grenze-Preise -
Innere Gemeinschaftliche
Abschöpfungen

Für Einfuhren nach :

	U.E.B.L./ B.L.E.U.		DEUTSCHLAND (BR)	FRANCE	ITALIA	NEDERLAND
PG 01 + PG 02	95 - 96	PG 01 + PG 02	111 - 112	125 - 126	139 - 140	153 - 154
PG 03 + PG 05	97 - 98	PG 03 + PG 04	113 - 114	127 - 128	141 - 142	155 - 156
PG 04	99 - 100	PG 05 + PG 06	115 - 116	129 - 130	143 - 144	157 - 158
PG 06 + PG 08	101 - 102	PG 08 + PG 09	117 - 118	131 - 132	145 - 146	159 - 160
PG 09 + PG 10	103 - 104	PG 10 + PG 11	119 - 120	133 - 134	147 - 148	161 - 162
PG 11 + PG 13	105 - 106	PG 13 + PG 14	121 - 122	135 - 136	149 - 150	163 - 164
PG 14	107 - 108	CHE + TIL	123 - 124	137 - 138	151 - 152	165 - 166
CHE + TIL	109 - 110					

F. Prix franco-frontière
pays tiers

167 - 168

G. Prix de seuil
Prix franco-frontière -
Prélèvements envers
pays tiers

PG 01 + PG 02	169 - 170
PG 03 + PG 04	171 - 172
PG 05 + PG 06	173 - 174
PG 07 + PG 08	175 - 176
PG 09 + PG 10	177 - 178
PG 11 + PG 13	179 - 180
BURAC + BURDO	181 - 182
CHE + TIL	183 - 184

F. Frei-Grenze-Preise
f. Drittländer

G. Schwellenpreise -
Frei-Grenze-Preise -
Abschöpfungen gegenüber
Drittländern

PG 01 + PG 02
PG 03 + PG 04
PG 05 + PG 06
PG 07 + PG 08
PG 09 + PG 10
PG 11 + PG 13
BURAC + BURDO
CHE + TIL

INDICE

	<u>Pagina/Bladsijde</u>
Tassi di cambio	6
Giorni festivi	7
<u>I. Carne suina</u>	
A. Spiegazioni	8 - 15
B. Prezzi di mercato	
1. Suini	16 - 23
2. Pessi staccati	24 - 25
C. Prezzi limite e prelievi	
1. Intracomunitari	26 - 29
2. Verso paesi terzi	30 - 31
<u>II. Uova e Pollame</u>	
A. Spiegazioni	32 - 35
B. Prezzi di mercato	
1. Uova	36 - 38
2. Pollame	39 - 40
C. Prezzi limite e prelievi	
1. Uova	
a) Prelievi intracomunitari	41
b) Prezzi limite e prelievi verso paesi terzi	42
2. Pollame	
a) Prelievi intracomunitari	43
b) Prezzi limite e prelievi verso paesi terzi	44
<u>III. Carne bovina</u>	
A. Spiegazioni	45 - 52
B. Prezzi fissati	53 - 54
C. Prezzi di mercato	
1. Bovini vivi	
a) C.E.E. :	
Belg - Deut	55 - 56
Fran - Ital	57 - 58
Lux - Ndr1	59 - 60
b) Paesi terzi :	
Dann - Eire - GrBr	61 - 62
2. Vitelli vivi	
a) C.E.F. :	
Belg - Deut - Fran	63 - 64
Ital - Lux - Ndr1	65 - 66
b) Paesi terzi :	
Danmark	67
D. Prezzi di mercato -	
Prezzi all'importazione -	
Prelievi	
1. Bovini vivi	68 - 69
2. Vitelli vivi	70 - 71
E. Importi massimi delle restituzioni	
Bovini e vitelli vivi	72

INHOUDSOPGAVE

Wisselkoersen
Feestdagen
<u>I. Varkensvlees</u>
A. Toelichting
B. Marktprijzen
1. Varkens
2. Deelstukken
C. Sluisprijzen en heffingen
1. Intracommunautaire
2. Tegenover derde landen
<u>II. Eieren en Slachtpluimvee</u>
A. Toelichting
B. Marktprijzen
1. Eieren
2. Gevogelte
C. Sluisprijzen en heffingen
1. Eieren
a) Intracommunautaire heffingen
b) Sluisprijzen en heffingen tegenover derde landen
2. Gevogelte
a) Intracommunautaire heffingen
b) Sluisprijzen en heffingen tegenover derde landen
<u>III. Rundvlees</u>
A. Toelichting
B. Vastgestelde prijzen
C. Marktprijzen
1. Levende runderen
a) E.E.G. :
Belg - Deut
Fran - Ital
Lux - Ndr1
b) Derde landen :
Dann - Eire - GrBr
2. Levende kalveren
a) E.E.G. :
Belg - Deut - Fran
Ital - Lux - Ndr1
b) Derde landen :
Danmark
D. Marktprijzen -
Invoerprijzen -
Heffingen
1. Levende runderen
2. Levende kalveren
E. Maximumbedragen van de restituties
Levende runderen en kalveren

Pagina/Bladzijde

IV. Prodotti lattiero-caseari

A. Spiegazioni	73 - 76
B. Latte (3,7%) Prezzi fissati	77
C. Prezzi d'entrata	78
D. Prezzi constatati sul mercato nazionale	
PG 01 + PG 02	79 - 80
PG 03 + PG 04	81 - 82
PG 05 + PG 06	83 - 84
PG 08 + PG 09	85 - 86
PG 10 + PG 11	87 - 88
PG 13 + PG 14	89 - 90
CHE + TIL	91 - 94
E. Prezzi d'entrata - Prezzi franco-frontiera Prelievi intracomunitari	
Per importazioni verso :	

IV. Zuivelprodukten

A. Toelichting	
B. Melk (3,7%) Vastgestelde prijzen	
C. Drempelprijzen	
D. Prijzen waargenomen op de binnenlandse markt	
PG 01 + PG 02	
PG 03 + PG 04	
PG 05 + PG 06	
PG 08 + PG 09	
PG 10 + PG 11	
PG 13 + PG 14	
CHE + TIL	
E. Drempelprijzen - Prijzen franco-grens - Intracommunautaire heffingen	
Voor invoeren naar :	

	U.E.B.L./ B.L.E.U.		DEUTSCHLAND (BR)	FRANCE	ITALIA	NEDERLAND
PG 01 + PG 02	95 - 96	PG 01 + PG 02	111 - 112	125 - 126	139 - 140	153 - 154
PG 03 + PG 05	97 - 98	PG 03 + PG 04	113 - 114	127 - 128	141 - 142	155 - 156
PG 04	99 - 100	PG 05 + PG 06	115 - 116	129 - 130	143 - 144	157 - 158
PG 06 + PG 08	101 - 102	PG 08 + PG 09	117 - 118	131 - 132	145 - 146	159 - 160
PG 09 + PG 10	103 - 104	PG 10 + PG 11	119 - 120	133 - 134	147 - 148	161 - 162
PG 11 + PG 13	105 - 106	PG 13 + PG 14	121 - 122	135 - 136	149 - 150	163 - 164
PG 14	107 - 108	CHE + TIL	123 - 124	137 - 138	151 - 152	165 - 166
CHE + TIL	109 - 110					

F. Prezzi franco-frontiera paesi terzi	167 - 168
G. Prezzi d'entrata - Prezzi franco-frontiera - Prelievi verso paesi terzi	
PG 01 + PG 02	169 - 170
PG 03 + PG 04	171 - 172
PG 05 + PG 06	173 - 174
PG 07 + PG 08	175 - 176
PG 09 + PG 10	177 - 178
PG 11 + PG 13	179 - 180
BURAC + BURDO	181 - 182
CHE + TIL	183 - 184

F. Prijzen franco-grens derde landen	
G. Drempelprijzen - Prijzen franco-grens - Heffingen tegenover derde landen	
PG 01 + PG 02	
PG 03 + PG 04	
PG 05 + PG 06	
PG 07 + PG 08	
PG 09 + PG 10	
PG 11 + PG 13	
BURAC + BURDO	
CHE + TIL	

JOURS FERIÉS DANS LES PAYS DE LA CEE - FEIERTAGE IN DEN LANDERN DER EWG
GIORNI FESTIVI NEI PAESI DELLA CEE - FEESTDAGEN IN DE LANDE VAN DE EEG

1967

Mois Monat Mensile Maand	d. d.	BELGIE/ BELGI- QUE	DEUTSCH- LAND (BR)	FRANCE	ITALIA	LUXEM- BOURG	NEDER- LAND	COMMIS- SION				
JAN	1	X	X	X	X	X	X	X	Jour de l'an	Neujahr	Capodanno	Nieuwjaarsdag
	2	X				X						
	6				X				Fête de l'Épiphanie	Heilige Drei Könige	Epifania di N.S.	Driekoningen
FEB	6					X			Lundi de Carnaval	Rosenmontag	Lunedì di Carnevale	Maandag van Karnaval
MAR	19				X				St. Joseph	St. Joseph	S. Giuseppe	St.-Jozef
	24		X		X		X	X	Vendredi Saint	Karfreitag	Venerdì Santo	Goede Vrijdag
	27	X	X	X	X	X	X	X	Lundi de Pâques	Ostermontag	Lunedì dell'Angelo	Paasmaandag
APR	25				X				Anniversaire de la libération	Jahrestag der Befreiung	Anniversario della Libera- zione	Verjaardag van de Be- vrijding
MAI	1	X	X	X	X	X	X	X	Fête du travail (Pour les Pays-Bas: célé- bration de l'anniversaire de la Reine)	Maifeiertag (Für die Niederlande: Geburtsstagsfeier der Königin)	Festa del lavoro (Per i Paesi Bassi: cele- brazione del genetliaco della Regina)	Dag van de Arbeid (Voor Nederland: viering van Koninginnedag)
	4	X	X	X	X	X	X	X	Ascension	Christi Himmelfahrt	Ascensione	Hemelvaartsdag
	9							X	Anniversaire de la déclara- tion Robert Schumann (1950)	Jahrestag der Erklärung von Robert Schumann (1950)	Anniversario della di- chiarazione di Robert Schumann (1950)	Verjaardag van de ver- klaring van Robert Schu- mann (1950)
	15	X	X	X		X	X	X	Lundi de Pentecôte	Pfingstmontag	Lunedì della Pentecoste	Pinkstermaandag
	25		X		X				Fête-Dieu	Fronleichnam	Corpus Domini	Sacramentsdag
JUN	2				X				Fête nationale	Nationalfeiertag	Festa nazionale	Nationale Feestdag
	17		X						Jour de l'unité allemande	Tag der Deutschen Ein- heit	Giorno dell'Unità tedes- ca	Dag van de Duitse Een- heid
	23					X			Fête nationale	Nationalfeiertag	Festa nazionale	Nationale Feestdag
	29				X				S.S. Pierre et Paul	E.H. Peter und Paul	S.S. Pietro e Paolo	E.H. Petrus en Paulus
JUL	14			X					Fête nationale	Nationalfeiertag	Festa nazionale	Nationale Feestdag
	21	X						X	Fête nationale (belge)	Nationalfeiertag (Belgien)	Festa nazionale (Belga) (België)	Nationale Feestdag (België)
AUG	15	X		X	X	X		X	Assomption	Maria Himmelfahrt	Assunzione di M.V.	Maria-ten-Hemelopneming
SEP	4					X						
NOV	1	X		X	X	X		X	Toussaint	Allerheiligen	Ognissanti	Allerheiligen
	2	X						X	Trépassés	Allerseelen	Commemorazione dei De- funti	Allerzielen
	4				X				L'unité nationale	Tag der Nationalen Ein- heit	Unità nazionale	Nationale Eenheid
	11	X		X					Armistice 1914-1918	Waffenstillstand 1914-1918	Armistizio 1914-1918	Wapenstilstand 1914-1918
	15	X							Fête de la Dynastie	Fest der Dynastie	Festa della Dinastia	Feest van de Dynastie
	22		X							Buss- und Bettag		
DEC	8				X				L'immaculée Conception	Mariä Empfängnis	Immacolata Concezione	Maria Onbevleete Ont- vangenis
	24							X		Heiligabend	Vigilia di natale	
	25	X	X	X	X	X	X	X	Noël	Weihnachten	Natale di N.S.	Kerstmis
	26	X	X		X	X	X	X	Noël	Weihnachten	S. Stefano	Kerstmis
	31							X	Sylvestre (après-midi)	Silvester (Nachmittag)	S. Silvestro (pomerig- gio)	Oudejaarsdag (namiddag)

VIANDE PORCINE

Eclaircissements concernant les prix de la viande porcine repris dans cette publication

I. PRIX FIXES

Conformément au Règlement n° 20/62/CEE du 4.4.1962., art. 2, 3, 4, 5, 7 et 8 (Journal officiel du 20.4.1962. 5ème année n° 30) portant établissement graduel d'une organisation commune des marchés dans le secteur de la viande de porc, le Conseil, statuant sur proposition de la Commission, fixe régulièrement des prix d'écluse et des prélèvements pour le porc abattu, le porc vivant, la viande de porc et les produits à base de viande de porc.

Prix d'écluse :

- 1) Un prix d'écluse envers pays tiers uniforme pour la Communauté est fixé à l'avance pour une durée de trois mois
- 2) Un prix d'écluse intracommunautaire est également fixé pour une durée de trois mois pour chacun des Etats-membres

Prélèvements :

- 1) Les prélèvements envers pays tiers sont fixés pour une durée de trois mois
- 2) Les prélèvements intracommunautaires sont fixés annuellement pour chacun des Etats-membres. La base de calcul des prélèvements intracommunautaires qui a été prise en considération pendant la période initiale (fin juillet 1962/1963) est la moyenne des cotations pour la qualité de référence sur les marchés représentatifs des Etats-membres, tenant compte du cycle porcin, c'est-à-dire des trois années, précédant l'entrée en vigueur du Règlement n° 20/62/CEE (pour l'Allemagne (R.F.), la France et l'Italie : de janvier 1959 à décembre 1961, soit 36 mois; pour la Belgique, le Luxembourg et les Pays-Bas: de juillet 1959 à décembre 1961, soit 30 mois). De multiples corrections ont été apportées aux prix de marché cotés pendant cette période, afin de tenir compte des situations particulières qui se sont présentées dans les Etats-membres au cours de la période de base.

II. PRIX SUR LE MARCHÉ INTERIEUR

Il convient de noter au préalable que les prix de marché indiqués pour chaque pays de la C.E.E. se rapportent souvent à des présentations de qualités et de conditions de livraison différentes.

Pour obtenir une plus grande comparabilité :

- 1) Des marchés représentatifs ont été choisis pour chaque Etat-membre, c'est-à-dire les marchés des régions de consommation les plus importantes et où sont reprises régulièrement des cotations officielles pour les porcs vivants ou abattus, notamment pour :
 - la Belgique : Marché d'Anderlecht
 - l'Allemagne (R.F.) : 12 marchés de la Nord Rhénanie et de la Westphalie (Bochum, Dortmund, Düsseldorf, Duisburg, Essen, Köln, Wuppertal, Gelsenkirchen, Aachen, Recklinghausen, Mönchen-Gladbach, Hagen)
 - la France : Les Halles Centrales de Paris
 - l'Italie : 6 marchés (Milano, Cremona, Mantova, Modena, Parma, Reggio Emilia)
 - le Luxembourg : Marchés de Luxembourg-ville et Esch-s-Alzette
 - les Pays-Bas : Cotations d'une organisation d'achat des porcs ; IVO
- 2) Des qualités comparables ont été prises en considération. Pour chaque pays, les classes commerciales suivantes peuvent être considérées comme les plus représentatives pour :
 - la Belgique : Classe commerciale demi-gras, 95 - 105 kg, poids vif
 - l'Allemagne (R.F.) : Classe commerciale C, 100 - 119,5 kg, poids vif
 - la France : Qualité belle-coupe, 60 - 77 kg, poids abattu
 - l'Italie : Porcs de la catégorie 146 - 180 kg, poids vif
 - le Luxembourg : Porcs de la catégorie I, classe A, jusque 100 kg, poids abattu
 - les Pays-Bas : "Vleeswarenvarkens", 2ème qualité, 70-85 kg, poids abattu
- 3) Dans le cas où les prix des porcs sont cotés pour le poids vif, ils sont convertis en prix pour poids abattu en multipliant au moyen du facteur de conversion de 1,3 le prix repris pour le poids vif.
- 4) Aux cotations originales sont apportées en outre les corrections suivantes :

<u>France:</u>	+ 6,40 Ff/100 kg	- pour la comparabilité du poids (le prix de marché étant coté pour demi-carrosse sans tête). Le poids de la tête est évalué à 6,4 % de celui de la carcasse, tête comprise, et le prix à 1,00 Ff par kg ou 6,40 Ff par 100 kg de carcasse.
	- 7,00 Ff/100 kg	- pour la comparabilité des qualités (la qualité "belle coupe" étant estimée supérieure à la qualité moyenne). <u>corrections à apporter</u> aux prix pour la qualité "belle coupe" aux Halles centrales de Paris.

- Italie :
- + 1600 Lit/100 kg - pour la comparabilité du stade de commercialisation et des conditions de livraison : (les prix côtés s'entendent dans la plupart des cas départ producteur et ne contiennent pas les frais de transport et de marché et la marge du commerce de gros).
 - + 700 Lit/100 kg - pour la comparabilité des qualités (la qualité "suini 146 à 180 kg" étant estimée inférieure à la qualité moyenne).
corrections à apporter au prix moyen côté sur les 6 marchés pour la qualité "suini 146 à 180 kg".
- Pays-Bas :
- + 3,00 Fl/100 kg - pour obtenir une moyenne pondérée des 4 catégories des "Vleeswarenvarkens" en partant du prix pour la Cat. 2.
 - + 4,00 Fl/100 kg - pour les frais de commercialisation et d'organisation : (les prix côtés sont des prix payés par la coopérative IVO aux producteurs).
 - + 3,6 % - pour la marge du grossiste.
 - 5,132 Fl/100 kg - pour la comparabilité des qualités (la qualité "Vleeswarenvarkens" étant estimée supérieure à la qualité moyenne).
corrections à apporter au prix côté par IVO pour "Vleeswarenvarkens" Cat. 2.

Pour la Belgique, l'Allemagne (R.F.) et le Luxembourg, aucune correction n'a été apportée.

SCHWEINEFLEISCH

Erläuterungen zu den nachstehend aufgeführten Preisen für Schweinefleisch

I. FESTGESetzte PREISE

Gemäss Art. 2,3,4,5,7 und 8 der Verordnung Nr. 20/62/EWG vom 4.4.1962 (Amtsblatt der Gemeinschaften vom 20.4.62 - 5. Jahrgang Nr. 30) über die schrittweise Errichtung einer gemeinsamen Marktorganisation für Schweinefleisch setzt der Rat auf Vorschlag der Kommission regelmässig Einschleusungspreise und Abschöpfungen fest für lebende Schweine, geschlachtete Schweine, Schweinefleisch und für aus Schweinefleisch hergestellte Erzeugnisse.

Einschleusungspreise:

1. Gegenüber dritten Ländern wird im voraus für einen Zeitraum von drei Monaten ein einheitlicher Einschleusungspreis für die ganze Gemeinschaft festgesetzt.
2. Innergemeinschaftliche Einschleusungspreise werden im voraus für die Dauer von drei Monaten für jeden Mitgliedstaat festgesetzt.

Abschöpfungen:

1. Abschöpfungen für Einfuhren aus dritten Ländern werden für die Dauer von drei Monaten festgesetzt.
2. Abschöpfungen für Einfuhren aus den Ländern der Gemeinschaft werden für jeden Mitgliedstaat jährlich festgesetzt.

Für die Berechnung der innergemeinschaftlichen Abschöpfungen für die Anfangsperiode der gemeinsamen Marktorganisation für Schweinefleisch (Ende Juli 62/63) wurde ausgegangen vom Durchschnitt der Notierungen auf den repräsentativen Märkten der Mitgliedstaaten umgerechnet auf die Referenzqualität. Bei dieser Berechnung wurde - mit Rücksicht auf den Schweinezyklus - ausgegangen von einem Zeitraum von etwa drei Jahren vor Inkrafttreten der Verordnung 20/62/EWG, das heisst für Deutschland (BR), Frankreich und Italien: Januar 1959 bis Dezember 1961, also 36 Monate, und für Belgien, Luxemburg und die Niederlande: Juli 1959 bis Dezember 1961, also 30 Monate. Die in diesen Zeiträumen notierten Marktpreise wurden durch eine grössere Anzahl von Berichtigungen für diesen Zweck angepasst.

II. PREISE AUF DEM INLÄNDISCHEN MARKT

Es muss vorausgeschickt werden, dass diesen in den Mitgliedstaaten der Gemeinschaft festgestellten Marktpreisen unterschiedliche Qualitäten, unterschiedliche Handelstufen und andere unterschiedliche preisbeeinflussende Faktoren zugrundeliegen können.

Für eine bessere Vergleichbarkeit der Preise werden daher

1. für jeden Mitgliedstaat repräsentative Märkte ausgewählt, insbesondere die Märkte in den Verbrauchsgebieten auf denen regelmässig amtliche Notierungen für geschlachtete oder für lebende Schweine vorliegen, und zwar für:

<u>Belgien:</u>	Markt von Anderlecht
<u>Deutschland (BR):</u>	12 nordrhein-westfälische Märkte (Bochum, Dortmund, Düsseldorf, Duisburg, Essen, Köln, Wuppertal, Gelsenkirchen, Aachen, Recklinghausen, Mönchen-Gladbach, Hagen)
<u>Frankreich:</u>	"Halles Centrales," Paris
<u>Italien:</u>	sechs Märkte (Milano, Cremona, Mantova, Modena, Parma, Reggio Emilia)
<u>Luxemburg:</u>	Luxemburg - Stadt und Esch-sur-Alzette
<u>die Niederlande:</u>	Notierungen der Einkaufsorganisation für Schweine: IVO

2. bestimmte Qualitäten ausgewählt, und zwar für:

<u>Belgien:</u>	Handelsklasse halb-fett, 95-105 kg, Lebendgewicht
<u>Deutschland (BR):</u>	Handelsklasse C, 100-119,5 kg, Lebendgewicht
<u>Frankreich:</u>	Qualität "belle-coupe", 60-77 kg, Schlachtgewicht
<u>Italien:</u>	Schweine der Gewichtsklasse 146-180 kg, Lebendgewicht
<u>Luxemburg:</u>	Schweine der Kategorie I, Klasse A, bis 100 kg, Schlachtgewicht
<u>die Niederlande:</u>	Vleeswarenvarkens, 2. Qualität, 70-85 kg, Schlachtgewicht

3. die Notierungen "Lebendgewicht" in "Schlachtgewicht" umgerechnet durch Multiplikation mit 1,3.

4. werden die Originalnotierungen **ausserdem wie folgt korrigiert**

- Frankreich:** + 6,40 Ff/100 kg - für die Vergleichbarkeit des Gewichts (da der Marktpreis für Schweinehälften ohne Kopf gilt). Das Gewicht des Kopfes wird mit 6,4 % des Schlachtkörpergewichtes (incl. Kopf) und mit 1,00 Ff/kg gleich 6,40 Ff/100 kg bewertet.
- 7,00 Ff/100 kg - für die Vergleichbarkeit der Qualitäten (die Qualität "belle-coupe" wird besser als die Durchschnittsqualität eingeschätzt).
Diese Berichtigungen sind auf den Preis, der für die Qualität "belle-coupe" in den "Halles centrales" von Paris notiert wird, anzuwenden.
- Italien:** + 1600 Lit/100 kg - für die Vergleichbarkeit der Handelsstufe und der Lieferbedingungen: (die notierten Preise verstehen sich in den meisten Fällen ab Erzeuger und schliessen daher die Transport- und Marktkosten und die Gewinnspanne des Grosshandels nicht ein).
- + 700 Lit/100 kg - für die Vergleichbarkeit der Qualitäten (die Qualität "suini 146 à 180 kg" wird schlechter als die Durchschnittsqualität eingeschätzt).
Diese Berichtigungen sind auf den Durchschnittspreis, der auf den 6 Märkten für die Qualität "suini 146 à 180 kg" notiert wird, anzuwenden.
- die Niederlande:** + 3,00 Fl/100 kg - um einen gewogenen Durchschnitt der 4 Kategorien der "Vleeswarenvarkens" zu erhalten, ausgehend vom Preis für die Kat. 2.
- + 4,00 Fl/100 kg - für Vermarktungskosten: (die notierten Preise sind Preise die von der Genossenschaft IVO den Erzeugern gezahlt werden).
- + 3,6 % - für die Gewinnspanne des Grosshandels
- 5,132 Fl/100 kg - für die Vergleichbarkeit der Qualitäten (die Qualität "Vleeswarenvarkens" wird besser als die Durchschnittsqualität eingeschätzt).
Die Berichtigungen sind auf den von IVO notierten Preis für "Vleeswarenvarkens" Kat. 2 anzuwenden.

Für Belgien, Deutschland (BR) und Luxemburg wurden keine Korrekturen vorgenommen.

CARNE SUINA

Spiegazioni relative ai prezzi della carne suina che figurano nella presente pubblicazione

I. PREZZI FISSATI

A norma del regolamento n. 20/62/CEE del 4.4.1962, art. 2, 3, 4, 5, 7 e 8 (Gazzeta Ufficiale del 20.4.1962, anno 5° n. 30) che tende alla stabilizzazione graduale di un'organizzazione comune dei mercati nel settore della carne suina, il Consiglio, deliberando su proposta della Commissione, fissa regolarmente i prezzi limite ed i prelievi per i suini macellati, i suini vivi, la carne suina ed i prodotti a base di carne suina.

Prezzi limite

- 1) Un uniforme prezzo limite verso i paesi terzi è fissato in precedenza per la Comunità, per un periodo di 3 mesi.
- 2) Un prezzo limite intracomunitario è ugualmente fissato per un periodo di 3 mesi per ciascuno degli Stati membri.

Prelievi

- 1) I prelievi verso i paesi terzi sono fissati per un periodo di 3 mesi.
- 2) I prelievi intracomunitari sono fissati annualmente per ogni Stato membro. La base di calcolo per i prelievi intracomunitari, che è stata presa durante il periodo iniziale (fine luglio 1962/63), è la media della quotazione per la qualità determinata sui mercati rappresentativi degli Stati membri, tenendo conto del ciclo porcino, vale a dire dei tre anni che hanno preceduto l'entrata in vigore del Regolamento n. 20/62/CEE (per la R.F. di Germania, la Francia e l'Italia: gennaio 1959-dicembre 1961 = 36 mesi; per il Belgio, il Lussemburgo ed i Paesi Bassi: luglio 1959-dicembre 1961 = 30 mesi). I prezzi di mercato, quotati durante tale periodo, sono stati spesso corretti per tener conto delle particolari situazioni che si sono presentate negli Stati membri nel corso del periodo stesso.

II. PREZZI SUL MERCATO INTERNO

E' bene anzitutto notare che i prezzi di mercato per ciascun Paese della CEE si riferiscono spesso a differenti qualità e condizioni di consegna.

Per un migliore confronto :

- 1) Ciascuno Stato membro ha scelto dei mercati rappresentativi cioè i mercati delle più importanti regioni di consumo dove vengono rilevate regolarmente delle quotazioni ufficiali per i suini vivi o macellati. In particolare :
 - Belgio : il mercato di Anderlecht
 - R.F. di Germania : 12 mercati Renania del Nord-Westfalia (Bochum, Dortmund, Düsseldorf, Duisburg, Essen, Köln, Wuppertal, Gelsenkirchen, Aachen, Necklinghausen, Mönchen-Gladbach, Hagen)
 - Francia : "Halles centrales" di Parigi
 - Italia : 6 mercati (Milano, Cremona, Mantova, Modena, Parma, Reggio Emilia)
 - Lussemburgo: il mercato di Lussemburgo città e di Esch-sur-Alzette
 - Paesi Bassi: quotazioni dell'organizzazione per l'acquisto di suini IVO
- 2) Sono state prese in considerazione delle qualità comparabili. Le seguenti classi commerciali possono essere considerate come le più rappresentative in ciascun Paese :
 - Belgio : classe commerciale "demi-gras", 95-105 Kg, peso vivo
 - R.F. di Germania : classe commerciale C, 100-119,5 Kg, peso vivo
 - Francia : qualità "belle-coupe", 60-70 Kg, peso morto
 - Italia : suini della categoria 146-180 Kg, peso vivo
 - Lussemburgo: suini della categoria I, classe A, fino a 100 Kg, peso morto
 - Paesi Bassi: "Vleeswarenvarkens", 2a qualità, 70-85 Kg peso morto
- 3) I prezzi dei suini che sono quotati a peso vivo, sono convertiti in peso morto moltiplicando per 1,3 il prezzo del peso vivo.

4) Alle quotazioni originali vengono inoltre apportate le seguenti correzioni :

- Francia : + 6,40 Ff/100 kg - per la comparabilità del peso (il prezzo di mercato è quotato per mezzena senza testa). Il peso della testa rappresenta il 6,4 % del peso della carcassa, inclusa la testa, valutando il prezzo della stessa a 1,00 Ff per Kg o 6,40 Ff per 100 Kg di carcassa.
- 7,00 Ff/100 kg - per la comparabilità delle qualità (la qualità "belle coupe" è stimata superiore alla qualità media).
Correzioni da apportare al prezzo per la qualità "belle coupe" alle "Halles centrales" di Parigi.
- Italia : + 1.600 Lit/100 kg - per la comparabilità della fase di commercializzazione e delle condizioni di consegna (i prezzi quotati si intendono nella maggior parte dei casi partenza produttore, escluse le spese di trasporto e di mercato ed il margine del commercio all'ingrosso).
- + 700 Lit/100 kg - per la comparabilità delle qualità (la qualità "suini 146-180 kg" è stimata inferiore alla qualità media).
Correzioni da apportare al prezzo medio quotato sui sei mercati per la qualità "suini 146-180 kg".
- Paesi Bassi : + 3,00 Fl/100 kg - per ottenere una media ponderata delle quattro categorie di "Vleeswarenvarkens" partendo dal prezzo per la categoria 2.
- + 4,00 Fl/100 kg - per le spese di commercializzazione e di organizzazione (i prezzi quotati sono prezzi pagati dall'organizzazione IVO ai produttori).
- + 3,6 % - per il margine del grossista.
- 5,132 Fl/100 kg - per la comparabilità delle qualità (la 1a qualità "Vleeswarenvarkens" è ritenuta superiore alla qualità media).
Correzioni da apportare al prezzo quotato dalla IVO ' per "Vleeswarenvarkens" Categoria 2.

per il Belgio, la R.F. di Germania e il Lussemburgo non è stata apportata nessuna correzione.

VARKENSVLEES

Toelichting op de in deze publicatie voorkomende prijzen voor varkensvlees

I. VASTGESTELDE PRIJZEN

Overeenkomstig art. 2, 3, 4, 5, 7 en 8 van Verordening nr. 20/62/EEG van 4.4.1962 (Publikatieblad dd. 20.4.1962 - 5e jaargang, nr. 30) houdende de geleidelijke totstandbrenging van een gemeenschappelijke ordening der markten in de sector varkensvlees, stelt de Raad, op voorstel van de Commissie, regelmatig sluisprijzen en heffingen vast voor geslachte varkens, levende varkens, varkensvlees en produkten op basis van varkensvlees.

Sluisprijzen:

1. Tegenover derde landen wordt vooraf voor de duur van drie maanden een uniforme sluisprijs voor de ganse Gemeenschap vastgesteld
2. Intracommunautaire sluisprijzen worden eveneens om de drie maanden voor iedere Lid-Staat afzonderlijk vastgesteld.

Heffingen:

1. Derdelandsheffingen worden om de drie maanden vastgesteld
2. Intraheffingen worden voor iedere Lid-Staat jaarlijks vastgesteld

Voor de berekening van de intraheffingen gedurende de aanvangsperiode (einde juli 1962/1963) werd uitgegaan van het gemiddelde van de noteringen voor de referentiekwaliteit op de representatieve markten van de Lid-Staten, waarbij rekening gehouden werd met de varkenscyclus, d.i. de drie jaar voorafgaande aan de inwerkingtreding van Verordening 20/62/EEG (voor Duitsland (BR), Frankrijk en Italië : januari 1959 - december 1961 : 36 maanden; voor België, Luxemburg en Nederland : juli 1959 - december 1961 : 30 maanden). Op de voor deze periode genoteerde marktprijzen werden echter talrijke correcties aangebracht ten einde rekening te houden met de bijzondere situaties welke zich tijdens deze periode in de verschillende Lid-Staten hebben voorgedaan.

II. PRIJZEN OP DE BINNENLANDSE MARKT

Vooraf dient opgemerkt te worden, dat de voor de onderscheidene landen van de EEG vermelde marktprijzen betrekking hebben op dikwijls uiteenlopende presentatie, kwaliteiten en leveringsvoorwaarden.

Om een betere vergelijkbaarheid te bekomen werden :

1. voor iedere Lid-Staat representatieve markten gekozen, namelijk de markten in de voornaamste verbruiksgebieden, waarop geregeld officiële noteringen, hetzij voor geslachte, hetzij voor levende varkens tot stand komen, met name :

België : markt van Anderlecht

Duitsland (BR) : 12 markten in Noordrijnland-Westfalen (Bochum, Dortmund, Düsseldorf, Duisburg, Essen, Köln, Wuppertal, Gelsenkirchen, Aachen, Recklinghausen, Mönchen-Gladbach, Hagen)

Frankrijk : de "Halles Centrales" van Parijs

Italië : 6 markten (Milano, Cremona, Mantova, Modena, Parma, Reggio Emilia)

Luxemburg : markten van Luxemburg-stad en Esch-s-Alzette

Nederland : noteringen van de Varkensinkooporganisatie IVO

2. voor iedere Lid-Staat vergelijkbare kwaliteiten in aanmerking genomen. Volgende handelsklassen werden in de afzonderlijke landen als representatief beschouwd :

België : handelsklasse half-vet, 95-105 kg, levend gewicht

Duitsland (BR) : handelsklasse C, 100-119,5 kg, levend gewicht

Frankrijk : kwaliteit "belle-coupe", 60-77 kg, geslacht gewicht

Italië : varkens van gewichtsklasse 146-180 kg, levend gewicht

Luxemburg : varkens van categorie I, klasse A, tot 100 kg geslacht gewicht

Nederland : vleeswarenvarkens, 2e kwaliteit, 70-85 kg, geslacht gewicht

3. worden de varkensprijzen genoteerd voor levend gewicht, dan worden deze omgerekend in prijzen voor geslacht gewicht door de prijs voor levend gewicht te vermenigvuldigen met de factor 1,3.

4. werden in de oorspronkelijke noteringen bovendien de volgende correcties aangebracht:

Frankrijk : + 6,40 Ff/100 kg - voor de vergelijkbaarheid van het gewicht (daar de marktprijs wordt genoteerd voor halve varkens, zonder kop). Het gewicht van de kop wordt geraamd op 6,4 % van dat van het geslacht varken, met kop, en de prijs ervan op 1,00 Ff per kg of 6,40 Ff per 100 kg geslacht gewicht

- 7,00 Ff/100 kg - voor de vergelijkbaarheid van de kwaliteiten (daar de kwaliteit "belle coupe" wordt geacht een betere kwaliteit te zijn dan de gemiddelde kwaliteit)

Correcties aan te brengen aan de prijs van de in de "Halles centrales" van Parijs aangevoerde kwaliteit "belle coupe"

Italië : + 1.600 Lit/100kg- voor de vergelijkbaarheid wat betreft het commercialisatiestadium en de leveringsvoorwaarden : (de genoteerde prijzen hebben meestal betrekking op leveringen af producent en sluiten noch de transport- en marktkosten noch de groothandelsmarge in).

+ 700 Lit/100 kg - voor de vergelijkbaarheid van de kwaliteiten (daar de kwaliteit "suini 146-180 kg" wordt geacht beneden de gemiddelde kwaliteit te liggen).

Correcties aan te brengen aan de gemiddelde prijs, genoteerd op de zes markten voor de kwaliteit "suini 146-180 kg"

Nederland : + 3,00 Fl/100 kg- om, uitgaande van de prijs voor de 2de categorie, een gewogen gemiddelde te bekomen van de 4 categorieën "Vleeswarenvarkens"

+ 4,00 Fl/100 kg- voor de commercialisatie- en organisatiekosten : (de genoteerde prijzen zijn de door de coöperatie IVO aan de producenten uitbetaalde prijzen).

+ 3,6 % - voor de groothandelsmarge

- 5,132 Fl/100 kg- voor de vergelijkbaarheid van de kwaliteiten (daar de kwaliteit "Vleeswarenvarkens" wordt geacht een betere kwaliteit te zijn dan de gemiddelde kwaliteit).

Correcties aan te brengen aan de door IVO voor "Vleeswarenvarkens" van categorie 2 genoteerde prijzen.

voor België, Duitsland (BR) en Luxemburg is geen enkele correctie aangebracht

PRIX CONSTATES SUR LE MARCHÉ INTERIEUR
 PREISE FESTGESTELLT AUF DEM INLÄNDISCHEN MARKT
 PREZZI CONSTATATI SUL MERCATO NAZIONALE
 PRIJZEN WAARGENOMEN OP DE BINNENLANDSE MARKT

VIANDE PORCINE
 SCHWEINEFLEISCH
 CARNE SUINA
 VARKENSVLEES

Marchés Märkte Mercati Markten	Description - Beschreibung Descrizione - Omschrijving			1 9 6 6						1 9 6 7					
				JUL	AUG	SEP	OCT	NOV	DEC	JAN	FEB	MAR	APR	MAI	
				BELGIQUE - BELGIE											
ANDERLECHT	Porcs extra de viande- Extra vleesvarkens	PVI	Fb	39,5	39,9	39,5	38,1	38,5	38,8	39,0	37,9	36,9			
	Porcs de viande- Vleesvarkens		Fb	35,9	36,1	36,0	34,3	35,3	35,8	36,0	34,9	33,7			
	Porcs demi-gras- Halfvette varkens 95-105 kg		Fb	33,5	33,8	33,1	31,5	32,8	33,1	33,6	32,3	31,2			
	Porcs gras- Vette varkens		Fb	31,2	31,7	30,9	29,0	30,6	30,8	31,0	29,9	28,6			
	Truies- Zeugen		Fb	28,7	30,5	30,9	30,0	29,7	30,4	30,8	31,1	30,6			
DEUTSCHLAND (BR)															
12 NORDRHEIN- WESTFÄLISCHE MÄRKTE	Schweine Klasse A 150 Kg und mehr	PVI	DM	2,89	3,04	3,08	2,89	2,92	2,86	2,74	2,76				
	Schweine Klasse B 1 135-149,5 Kg		DM	3,00	3,16	3,19	2,94	3,00	2,93	2,84	2,86				
	Schweine Klasse B 2 120-134,5 Kg		DM	3,06	3,21	3,24	3,01	3,06	2,99	2,91	2,93				
	Schweine Klasse C 100-119,5 Kg		DM	3,11	3,25	3,29	3,07	3,11	3,05	2,98	2,99				
	Schweine Klasse D 80-99,5 Kg		DM	3,11	3,24	3,28	3,05	3,09	3,04	2,97	2,98				
	Sauen Klasse G 1		DM	2,61	2,78	2,75	2,70	2,72	2,64	2,48	2,49				
FRANCE															
HALLES CEN- TRALES DE PARIS	Porcs complet	PAB	Ff	5,50	5,49	5,41	5,27	5,42	5,41	5,45	5,40				
	Porcs belle-coupe 60-77 Kg		Ff	4,66	4,69	4,65	4,46	4,82	4,78	4,73	4,53				
	Coches	PVI	Ff				
ITALIA															
6 MERCATI	Suini da 125-145 kg	PVI	Lit	420	454	444	452	470	493	495	479				
	Suini da 146-180 kg		Lit	421	453	440	440	459	486	491	478				
	Suini oltre 180 kg		Lit	422	453	438	429	452	467	490	480				
-	Scrofe		Lit				
LUXEMBOURG															
2 MARCHES	Porcs cat. I (classe AA jusque 100 kg)	PAB	Flux	49,7	50,0	50,0	50,0	50,0	50,0	50,0	50,0				
	Porcs cat. I (classe A jusque 100 kg)		Flux	43,5	44,1	44,3	44,5	45,0	45,0	44,8	44,2				
	Porcs cat. I (classe B jusque 100 kg)		Flux	37,3	38,4	38,6	39,0	39,8	39,8	39,4	39,0				
	Truies		Flux	31,8	32,8	33,3	33,4	33,9	33,9	33,2	32,1				
NEDERLAND															
IVO noteringen	Baconvarkens 2e Kwaliteit 63-69 kg	PAB	F1	2,65	2,80	2,82	2,77	2,90	2,95	2,62	2,61	2,60			
	Vleeswarenvarkens 2e Kwaliteit 70-85 kg		F1	2,67	2,81	2,83	2,78	2,92	2,97	2,63	2,63	2,62			
	Slagersvarkens 2e Kwaliteit 86-100 kg		F1	2,48	2,63	2,66	2,63	2,77	2,82	2,48	2,48	2,47			
's HERTOGEN- BOSCH	Zeugen	PVI	F1	1,75	1,93	2,11	2,09	2,06	2,14	2,05	-	-			

PRIX CONSTATES SUR LE MARCHÉ INTERIEUR
 PREISE FESTGESTELLT AUF DEM INLÄNDISCHEN MARKT
 PREZZI CONSTATATI SUL MERCATO NAZIONALE
 PRIJZEN WAARGENOMEN OP DE BINNENLANDSE MARKT

VIANDE PORCINE
 SCHWEINEFLEISCH
 CARNE SUINA
 VARKENSVLEES

Kg

Marchés Märkte Mercati Markten	Description - Beschreibung Descrizione - Omschrijving		1 9 6 7												
			MAR					APR				MAI			
			27-5	6-12	13-19	20-26	27-2	3-9	10-16	17-23	24-30	1-7	8-14		
BELGIQUE - BELGIE															
ANDERLECHT	Porcs extra de viande- Extra vleesvarkens	PVI	Fb	36,5	37,8	36,5	36,5	37,0							
	Porcs de viande- Vleesvarkens		Fb	33,5	34,5	33,5	33,5	33,5							
	Porcs demi-gras- Halfvette varkens 95-105 kg		Fb	31,0	32,0	31,0	31,0	31,0							
	Porcs gras- Vette varkens		Fb	28,5	29,5	28,5	28,0	28,5							
	Truies- Zeugen		Fb	31,3	31,3	30,3	30,0	30,0							
DEUTSCHLAND (BR)															
12 NORDRHEIN- WESTFÄLISCHE MÄRKTE	Schweine Klasse A 150 Kg und mehr	PVI	DM	2,79	2,78	2,64	2,61								
	Schweine Klasse B 1 135-149,5 Kg		DM	2,88	2,86	2,71	2,70								
	Schweine Klasse B 2 120-134,5 Kg		DM	2,95	2,93	2,79	2,76								
	Schweine Klasse C 100-119,5 Kg		DM	3,01	2,99	2,86	2,84								
	Schweine Klasse D 80-99,5 Kg		DM	3,01	2,98	2,85	2,83								
Sauen Klasse G 1	DM	2,55	2,52	2,41	2,34										
FRANCE															
HALLES CEN- TRALES DE PARIS	Porcs complet	PAB	Ff	5,30	5,30	5,40	5,40	5,35							
	Porcs belle-coupe 60-77 Kg		Ff	4,35	4,43	4,49	4,40	4,38							
	Coches	PVI	Ff							
ITALIA															
6 MERCATI	Suini da 125-145 kg	PVI	Lit	474	462	456	460								
	Suini da 146-180 kg		Lit	473	463	458	463								
	Suini oltre 180 kg		Lit	475	465	462	467								
-	Scrofe		Lit								
LUXEMBOURG															
2 MARCHES	Porcs classe AA	PAB	Flux	49,9	49,9	50,0	49,9	49,9							
	Porcs classe A jusque 100 kg		Flux	44,1	43,8	43,8	43,7	43,7							
	Porcs classe B		Flux	39,0	38,2	38,1	38,2	38,3							
	Truies		Flux	32,0	31,6	32,1	31,5	31,7							
NEDERLAND															
IVO noteringen	Baconvarkens 2e Kwaliteit 63-69 kg	PAB	F1	2,67	2,62	2,52	2,62	2,62							
	Vleeswarenvarkens 2e Kwaliteit 70-85 kg		F1	2,68	2,63	2,53	2,63	2,63							
	Slagersvarkens 2e Kwaliteit 86-100 kg		F1	2,53	2,48	2,38	2,48	2,48							
's HERTOGEN- BOSCH	Zeugen	PVI	F1	-	-	-	-								

QUALITE DE REFERENCE
REFERENZQUALITAT
QUALITA DI RIFERIMENTO
REFERENTIEKWALITEIT

PRIX DE MARCHÉ
MARKTPREISE
PREZZI DI MERCATO
MARKTPRIJZEN

PRIX DE REFERENCE
REFERENZPREISE
PREZZI DI RIFERIMENTO
REFERENTIEPRIJZEN

VIANDE PORCINE
SCHWEINEFLEISCH
CARNE SUINA
VARKENSVLEES

Kg

Marchés Märkte Mercati Markten	Description Beschreibung Descrizione Omschrijving		*	1 9 6 6						1 9 6 7				
				JUL	AUG	SEP	OCT	NOV	DEC	JAN	FEB	MAR	APR	MAI
BELGIQUE - BELGIE														
ANDERLECHT	Porcs demi-gras Halfvette varkens (95-105 kg) PVI	Prix de marché Marktprijzen PVI	Fb	24,1	33,5	33,8	33,1	31,5	32,8	33,1	33,6	32,3	31,2	
		Prix de référence	Fb	32,4	43,6	43,9	43,1	41,0	42,6	43,1	43,7	42,0	40,6	
		Referentieprijsen PAB	UC -RE	0,6471	0,8720	0,8788	0,8614	0,8190	0,8516	0,8614	0,8744	0,8400	0,8112	
DEUTSCHLAND (BR)														
12 NORDRHEIN - WESTFÄLISCHE MÄRKTE	Schweine Klasse C (100-119,5kg) PVI	Marktpreise PVI	DM	2,67	3,11	3,25	3,29	3,07	3,11	3,05	2,98	2,99		
		Referenzpreise PAB	DM	3,44	4,05	4,23	4,27	3,99	3,05	3,97	3,87	3,89		
			RE	0,8600	1,0115	1,0565	1,0685	0,9970	1,0118	0,9913	0,9675	0,9255		
FRANCE														
HALLES CENTRALES DE PARIS	Porcs belle-coupe (60-77 kg) PAB	Prix de marché PAB	Ff	3,69	4,66	4,69	4,65	4,46	4,82	4,78	4,73	4,53		
		Prix de référence PAB	Ff	3,50	4,36	4,38	4,35	4,17	4,51	4,47	4,42	4,23		
			UC	0,7098	0,8823	0,8880	0,8803	0,8444	0,9127	0,9050	0,8955	0,8576		
ITALIA														
6 MERCATI	Suini da 146-180 kg PVI	Prezzi di mercato PVI	Lit	328	421	453	440	440	459	486	491	478		
		Prezzi di riferimento PAB	Lit	472	577	618	602	602	627	661	669	652		
			UC	0,7550	0,9226	0,9894	0,9634	0,9637	1,0032	1,0579	1,0699	1,0426		
LUXEMBOURG														
2 MARCHES	Porcs Cat. I, Cl. A (jusque 100 kg) PAB	Prix de marché PAB	Flux	45,0	43,5	44,1	44,3	44,5	45,0	45,0	44,8	44,2		
		Prix de référence PAB	Flux	45,0	43,5	44,1	44,3	44,5	45,0	45,0	44,8	44,2		
			UC	0,9000	0,8698	0,8810	0,8858	0,8906	0,8990	0,8990	0,8968	0,8838		
NEDERLAND														
IVO - NOTERINGEN	Vleeswaren- varkens 2e kwaliteit (70-85 kg) PAB	Marktprijzen PAB	Fl	2,13	2,67	2,81	2,83	2,78	2,92	2,97	2,63	2,63	2,62	
		Referentieprijsen PAB	Fl	2,21	2,78	2,93	2,96	2,90	3,04	3,10	2,75	2,74	2,73	
			RE	0,6105	0,7685	0,8102	0,8166	0,8019	0,8409	0,8555	0,7591	0,7572	0,7541	

* Période de référence (voir éclaircissements p. 8)
Referenzperiode (siehe Erläuterungen S. 10)
Periodo di riferimento (vedere spiegazioni pag. 12)
Referentieperiode (zie toelichting blz. 14)

QUALITE DE REFERENCE
REFERENZQUALITÄT
QUALITÀ DI RIFERIMENTO
REFERENTIEKwaliteit

PRIX DE MARCHÉ
MARKTPREISE
PREZZI DI MERCATO
MARKTPRIJZEN

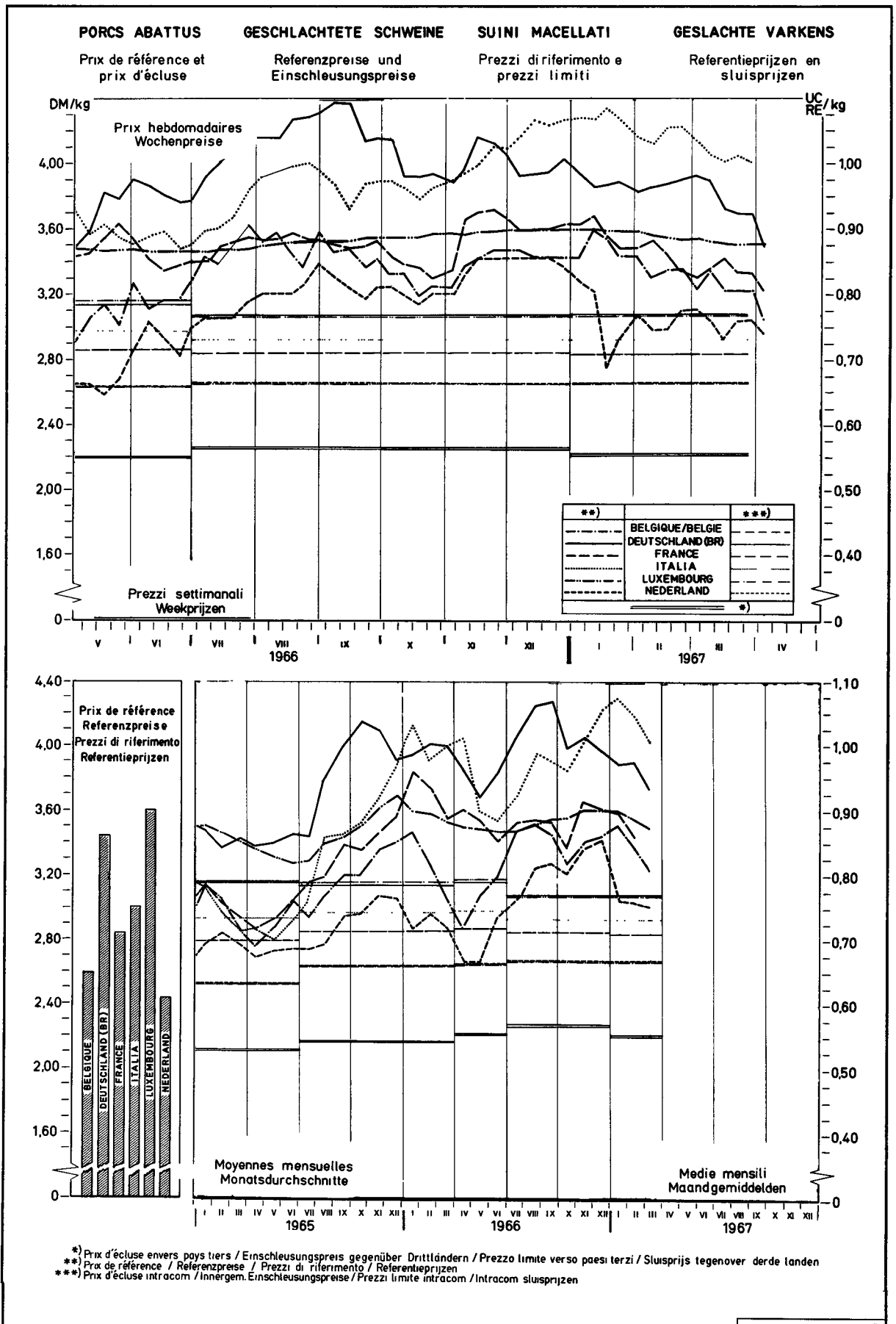
PRIX DE REFERENCE
REFERENZPREISE
PREZZI DI RIFERIMENTO
REFERENTIEPRIJZEN

VIANDE PORCINE
SCHWEINFLEISCH
CARNE SUINA
VARKENSVLEES

Kg

Marchés Märkte Mercati Markten	Description Beschreibung Descrizione Omschrijving		*	1 9 6 7												
				MAR					APR				MAY			
				27-5	6-12	13-19	20-26	27-2	3-9	10-16	17-23	24-30	1-7	8-14		
BELGIQUE - BELGIE																
ANDERLECHT	Porcs demi-gras Halfvette Varkens (95-105 kg) PVI	Prix de marché Marktprijzen PVI	Fb	24,1	31,0	32,0	31,0	31,0	31,0							
		Prix de référence	Fb	32,4	40,3	41,6	40,3	40,3	40,3							
		Referentieprijsen PAB	UC -RE	0,6471	0,8060	0,8320	0,8060	0,8060	0,8060							
DEUTSCHLAND (BR)																
12 NORDRHEIN - WESTFÄLISCHE MÄRKTE	Schweine Klasse C (100-119,5kg) PVI	Marktpreise PVI	DM	2,67	3,01	2,99	2,86	2,84								
		Referenzpreise PAB	DM	3,44	3,91	3,89	3,71	3,69								
			RE	0,8600	0,9785	0,9715	0,9280	0,9228								
FRANCE																
HALLES CENTRALES DE PARIS	Porcs belle-coupe (60-77 kg) PAB	Prix de marché PAB	Ff	3,69	4,35	4,43	4,49	4,40	4,38							
		Prix de référence PAB	Ff	3,50	4,07	4,14	4,20	4,11	4,09							
			UC	0,7098	0,8236	0,8386	0,8501	0,8329	0,8292							
ITALIA																
6 MERCATI	Suini da 146-180 kg PVI	Prezzi di mercato PVI	Lit	328	473	463	458	463								
		Prezzi di riferimento PAB	Lit	472	645	631	625	631								
			UC	0,7550	1,0322	1,0104	0,9998	1,0101								
LUXEMBOURG																
2 MARCHES	Porcs Cat. I, Cl. A (jusque 100 kg) PAB	Prix de marché PAB	Flux	45,0	44,1	43,9	43,8	43,7	43,7							
		Prix de référence PAB	Flux	45,0	44,1	43,9	43,8	43,7	43,7							
			UC	0,9000	0,8820	0,8770	0,8760	0,8740	0,8740							
NEDERLAND																
IVO - NOTERINGEN	Vleeswaren- varkens 2e kwaliteit (70-85 kg)	Marktprijzen PAB	Fl	2,13	2,68	2,63	2,53	2,63	2,63							
		Referentieprijsen PAB	Fl	2,21	2,80	2,75	2,64	2,75	2,75							
			RE	0,6105	0,7729	0,7586	0,7298	0,7586	0,7586							

* Période de référence (voir éclaircissements p. 8)
 Referenzperiode (siehe Erläuterungen S. 10)
 Periodo di riferimento (vedere spiegazioni pag. 12)
 Referentieperiode (zie toelichting blz. 14)



ECLAIRCISSEMENTS CONCERNANT LE GRAPHIQUE

"Evolution des prix des porcs dans les pays de la CEE"
(moyenne mobile de 12 mois - DM par 100 kg poids abattu)

Les prix, qui ont servi de base pour l'établissement du graphique se rapportent aux qualités de référence sur les marchés représentatifs des Etats membres. A la rigueur, ces prix ont été corrigés d'après la méthode, mentionnée aux pages 8 et 9 sous la rubrique "Prix sur le marché intérieur".

Pour le calcul de la moyenne mobile les prix originaux ont été convertis en DM à l'aide des taux de conversion en vigueur.

Pour la France et l'Italie les prix pour la qualité de référence, respectivement pour les années 1950-1957 et 1950-1956, n'étaient pas disponibles. Les calculs ont donc été faits sur base d'autres données.

Pour la France : ont été pris en considération les prix des porcs vivants cat. I sur le marché de La Villette, lesquels ont été convertis en prix poids abattu ($\times 1,3$). Vu la différence de qualité (les cotations de La Villette étant, pendant la période de 1958-1964 inférieures de 2,3 % à celles de la qualité "Belle coupe" aux Halles centrales de Paris), il y eût lieu d'ajuster ces prix ($\times 1,0235$).

Pour l'Italie : ont été reprises les cotations sur le marché de Milano pour les porcs de 150 kg poids vif, qui ont été converties ensuite en prix poids abattu ($\times 1,3$)

ERLÄUTERUNGEN ZUM SCHAUBILD

"Entwicklung der Schweinepreise in den Ländern der EWG"
(Gleitender 12-Monatsdurchschnitt - DM je 100 kg Schlachtgewicht)

Die diesem Schaubild zugrunde liegenden Preise sind Preise auf den Referenzmärkten für Schweine der Referenzqualität, die zum Teil berichtet worden sind (Einzelheiten siehe Seite 10 und 11 - "Preise auf dem inländischen Markt").

Vor Errechnung des gleitenden Durchschnitts sind die Preise für die Referenzqualität mit den jeweils geltenden Wechselkursen in DM umgerechnet worden.

Für Frankreich und Italien sind die Preise für die Referenzqualität für die Jahre 1950-1957 beziehungsweise 1950-1956 nicht vorhanden. Aus diesem Grunde sind für diese Zeiträume Preise aus vorhandenen Angaben errechnet worden.

Für Frankreich wird dabei ausgegangen von Preisen für lebende Schweine, Kat. I, auf dem Markt von "La Villette". Nach Umrechnung dieser Preise auf Basis Schlachtgewicht ($\times 1,3$) wurden die Ergebnisse umgerechnet ($\times 1,0235$), um den Qualitätsunterschied auszugleichen, da im Durchschnitt der Jahre 1958-1964 diese Preise von "La Villette" um 2,3% niedriger gewesen sind als diejenigen für die Referenzqualität ("belle coupe") in den "Halles centrales de Paris".

Für Italien wurden für den oben genannten Zeitraum die Notierungen auf dem Markt von Milano für Schweine mit 150 kg Lebendgewicht verwendet, die dann auf Basis Schlachtgewicht ($\times 1,3$) umgerechnet worden sind.

SPIEGAZIONI RELATIVE AL GRAFICO

"Evoluzione dei prezzi dei suini nei Paesi della C.E.E." (media mobile di 12 mesi-DM per 100 kg peso morto)

Il prezzi presi come base per la realizzazione del grafico si riferiscono alle qualità di riferimento sui mercati rappresentativi degli Stati membri. Se del caso, detti prezzi sono stati corretti secondo il metodo cui alle pagine 12 e 13 della rubrica "Prezzi sul mercato interno".

Per il calcolo della media mobile i prezzi originali sono stati convertiti in DM secondo il tasso di cambio in vigore.

I prezzi per la qualità di riferimento, per la Francia e l'Italia rispettivamente per gli anni 1950-1957 e 1950-1956, non erano disponibili. I calcoli sono stati dunque eseguiti sulla base di altri dati.

Per la Francia : sono stati presi in considerazione i prezzi dei suini vivi Cat. I sul mercato de "La Villette", i quali sono stati convertiti in prezzi peso morto ($\times 1,3$). E' stato necessario adattare questi prezzi ($\times 1,0235$) - vista la differenza di qualità (essendo le quotazioni de "La Villette", durante il periodo 1958-1964, inferiori di 2,3 % a quelle della qualità "Belle coupe" alle "Halles centrales de Paris").

Per l'Italia : sono state prese in considerazione le quotazioni sul mercato di Milano per i suini da 150 kg peso vivo, che, in seguito, sono state convertite in prezzi peso morto ($\times 1,3$).

TOELICHTING OP DE GRAFIEK

"Ontwikkeling van de varkensprijzen in de landen van de EEG" (12-maandelijks voortschrijdend gemiddelde-DM per 100 kg geslacht gewicht)

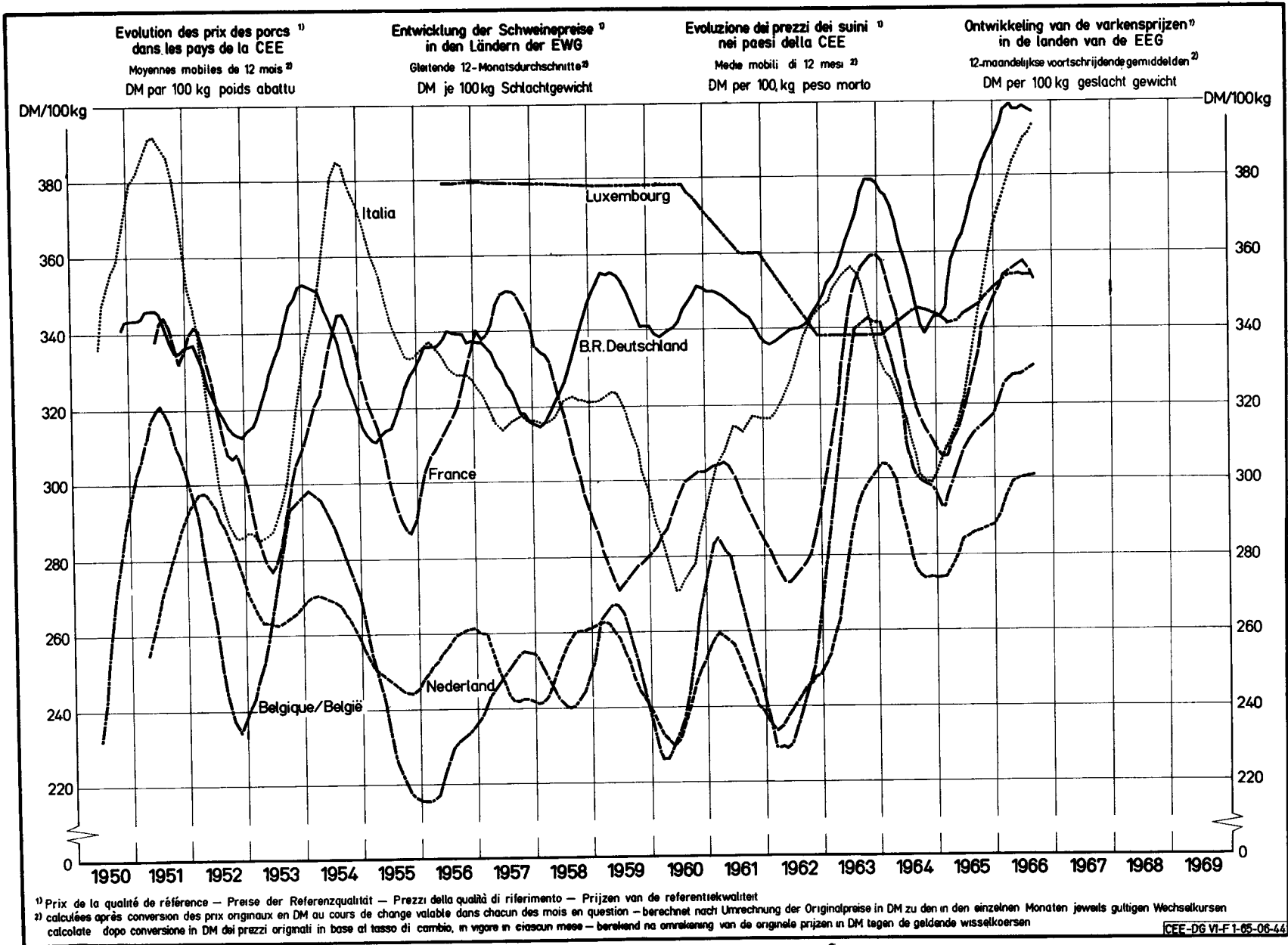
De voor de samenstelling van de grafiek gehanteerde prijzen hebben betrekking op de op de referentiemarkten verhandelde referentiekwaliteiten, waarop eventueel noodzakelijkscorrecties werden aangebracht (zie toelichting bladz. 14 en 15 - "Prijzen op de binnenlandse markt").

Alvorens het voortschrijdende gemiddelde te berekenen werden de originele prijzen tegen de geldende wisselkoersen omgerekend in DM.

Voor Frankrijk en Italië waren de prijzen voor de referentiekwaliteit respectievelijk voor de jaren 1950-1957 en 1950-1956 niet beschikbaar. Daarom werden zij vastgesteld aan de hand van andere wel beschikbare gegevens.

Voor Frankrijk werd uitgegaan van de prijzen voor levende varkens cat. I op de markt van La Villette. Na omrekening van deze prijzen op basis geslacht gewicht ($\times 1,3$) vond een aanpassing voor verschil in kwaliteit plaats ($\times 1,0235$), omdat gemiddeld over de jaren 1958-1964 de prijzen van La Villette 2,3 % lager lagen dan die van "Belle coupe" in de "Halles centrales de Paris".

Voor Italië werden de noteringen op de markt van Milano voor varkens van 150 kg levend gewicht genomen, en omgerekend op basis geslacht gewicht ($\times 1,3$).



PRIX CONSTATES SUR LE MARCHÉ INTERIEUR
 PREISE FESTGESTELLT AUF DEM INLANDISCHEN MARKT
 PREZZI CONSTATATI SUL MERCATO NAZIONALE
 PRIJZEN WAARGENOMEN OP DE BINNENLANDSE MARKT

VIANDE PORCINE
 SCHWEINEFLEISCH
 CARNE SUINA
 VARKENSVLEES

Kg

Pays Länder Paesi Landen	Marchés Märkte Mercati Markten	Qualités Qualitäten Qualità Kwaliteiten		1966			1967												
				Okt	Nov	Dec	Jan	Feb	Mar	Apr	Mai	Jun	Jul	Aug	Sep	Okt			
BELGIQUE/ BELGIE	Anderlecht	Jambon - Ham	Fb	65,0	67,0	67,5	69,2	67,5	66,3										
		Longes - Karbonadestangen	Fb	66,9	71,3	67,2	67,0	62,9	63,4										
		Epaules - Schouders	Fb	48,0	50,5	51,5	49,8	48,5	48,1										
		Lard de poitrine Buikspek	Fb	33,3	35,3	32,9	33,9	32,6	31,4										
	Moyenne du pays Landsgemiddelde	Saindoux-Reuzel	Fb	16,0	16,0	16,0	16,0	16,0	16,0										
DEUTSCHLAND (BR)	6 Märkte	Schinken	DM	5,10	5,06	4,93	4,79	4,75											
		Kotelettstränge	DM	6,41	6,39	6,30	6,30	6,31											
		Schultern	DM	4,32	4,31	4,21	4,13	4,14											
		Bäuche und Bauchspeck	DM	3,60	3,69	3,59	3,41	3,38											
	Landesdurchschnitt	Speck, frisch	DM	1,84	1,84	1,75	1,39	1,31											
FRANCE	Halles centrales de Paris	Jambon	Ff	5,85	6,26	6,39	6,51	6,27											
		Longes	Ff	6,55	7,18	6,58	6,96	6,72											
		Epaules	Ff	3,76	4,07	4,25	3,73	3,37											
		Poitrines (entrelardées)	Ff	3,51	4,06	4,06	3,85	3,91											
		Lard, frais	Ff	1,14	1,15	1,42	1,07	0,84											
		Saindoux	Ff	2,10	2,10	2,10	2,10												
ITALIA	Milano	Prosciutto	Lit	1123	1128	1190	1205	1235											
		Lombata	Lit	963	1094	1175	1200	1023											
		Spalle	Lit	640	676	750	720	730											
		Pancetta (ventresca)	Lit	395	386	418	430	410											
		Lardo, fresco	Lit	268	264	255	248	248											
		Strutto	Lit	188	167	163	162	167											
LUXEMBOURG	Moyenne du pays	Jambon	Flux	70,8	78,5	80,3	79,8	76,1											
		Longes	Flux	74,9	74,0	73,5	72,5	72,6											
		Epaules	Flux	47,8	47,1	48,0	46,9	46,5											
		Poitrines (entrelardées)	Flux	27,0	26,2	26,1	26,0	26,0											
		Lard, frais	Flux	16,5	17,0	12,5	9,9	9,0											
		Saindoux	Flux	22,0	22,0	22,0	22,0	22,0											
NEDERLAND	3 markten	Ham	F1	4,80	5,01	5,09	4,86	4,79											
		Karbonadestangen	F1	5,02	5,15	5,32	4,78	4,69											
		Schouders	F1	3,59	3,61	3,62	3,51	3,49											
		Buiken, ook Buikspek	F1	2,80	2,95	2,98	2,92	2,80											
		Spek, vers	F1	1,59	1,57	1,63	1,50	1,49											
		Reuzel	F1	0,89	0,90	0,92	0,97	0,95											

PRIX CONSTATES SUR LE MARCHÉ INTERIEUR
 PREISE FESTGESTELLT AUF DEM INLÄNDISCHEN MARKT
 PREZZI CONSTATATI SUL MERCATO NAZIONALE
 PRIJZEN WAARGENOMEN OP DE BINNENLANDSE MARKT

VIANDE PORCINE
 SCHWEINEFLEISCH
 CARNE SUINA
 VARKENSVLEES

Kg

Pays Länder Paesi Landen	Marchés Märkte Mercati Markten	Qualités Qualitäten Qualità Kwaliteiten		1 9 6 7													
				MAR				APR				MAI					
				20-26	27-5	6-12	13-19	20-26	27-2	3-9	10-16	17-23	24-30	1-7	8-14	15-21	
BELGIQUE/ BELGIE	Anderlecht	Jambon - Ham	Fb	67,5	67,5	67,0	66,0	66,0	66,0								
		Longes - Karbonadestrengen	Fb	62,3	62,3	63,5	62,5	63,0	64,5								
		Epaules - Schouders	Fb	48,5	48,5	48,5	48,0	47,5	48,5								
		Lard de poitrine - Buikspek	Fb	32,5	32,5	32,5	32,0	30,5	30,5								
		Lard, frais - Spek, vers	Fb	10,8	10,8	10,8	10,8	10,8	10,8								
	Moyenne du pays - Landsgemiddelde	Saindoux-Reuzel	Fb	16,0	16,0	16,0	16,0	16,0	16,0								
DEUTSCHLAND (BR)	6 Märkte	Schinken	DM	4,78	4,72	4,76	4,66										
		Kotelettstränge	DM	6,32	6,29	6,30	6,26										
		Schultern	DM	4,13	4,18	4,14	4,05										
		Büchse und Bauchspeck	DM	3,40	3,42	3,34	3,22										
		Speck, frisch	DM	1,30	1,34	1,23	1,14										
	Landesdurchschnitt	Schmalz	DM														
FRANCE	Halles centrales de Paris	Jambon	Ff	6,20	6,10	6,10	6,10	6,10	6,10								
		Longes	Ff	6,50	6,50	6,65	6,80	6,65	6,55								
		Epaules	Ff	3,30	3,20	3,35	3,50	3,50	3,50								
		Poitrines (entrelardées)	Ff	3,75	3,50	3,60	3,60	3,40	3,40								
		Lard, frais	Ff	0,80	0,80	0,85	0,85	0,75	0,75								
		Saindoux	Ff	1,95	1,90	1,90	1,90	1,90									
ITALIA	Milano	Prosciutto	Lit	1260	1230	1200	1200	1200									
		Lombata	Lit	1040	990	900	880										
		Spalle	Lit	780	740	700	680	700									
		Pancetta (ventresca)	Lit	430	420	400	400	400									
		Lardo, fresco	Lit	248	248	248	248	248									
		Strutto	Lit	167	167	167	167	165									
LUXEMBOURG	Moyenne du pays	Jambon	Flux	75,0	72,0	68,5	72,5	72,5									
		Longes	Flux	73,5	74,0	73,5	74,0	73,0									
		Epaules	Flux	46,5	48,0	48,0	46,5	46,5									
		Poitrines (entrelardées)	Flux	26,0	26,0	26,0	26,5	26,0									
		Lard, frais	Flux	9,00	9,00	9,00	10,00	10,00									
		Saindoux	Flux	22,0	22,0	22,0	22,0	22,0									
NEDERLAND	3 markten	Ham	Fl	4,81	.	4,73	4,56										
		Karbonadestrengen	Fl	4,83	.	4,53	4,57										
		Schouders	Fl	3,52	.	3,35	3,23										
		Buiken, ook Buikspek	Fl	2,81	.	2,73	2,67										
		Spek, vers	Fl	1,48	.	1,38	1,25										
		Reuzel	Fl	0,95	.	1,00	0,85										

PRIX D'ECLUSE
EINSCHLEUSUNGSPREISE
PREZZI LIMITE
SLUISPRIJZEN

PRELEVEMENTS INTRACOMMUNAUTAIRES
INNERGEMEINSCHAFTLICHE ABSCHOPFUNGEN
PRELIEVI INTRACOMUNITARI
INTRACOMMUNAUTAIRE HEFFINGEN

VIANDE PORCINE
SCHWEINEFLAISCH
CARNE SUINA
VARKENSVLEES

100 Kg

PAYS IMPORTATEUR EINFUHRLAND PAESE IMPORTATORE INVOERLAND	PRIX D'ECLUSE - EINSCHLEUSUNGSPREISE PREZZI LIMITE - SLUISPRIJZEN					PRELEVEMENTS - ABSCHOPFUNGEN PRELIEVI - HEFFINGEN DE VOM DAL VAN : 1.7.66 BIS AL TOT : 30.6.67						
	1.1.67	1.4.67				PAYS EXPORTATEUR - AUSFUHRLAND PAESE ESPORTATORE - UITVOERLAND						
	31.3.67	30.6.67				BELGIE	DEUTSCH- LAND(BR)	FRANCE	ITALIA	LUXEM- BOURG	NEDER- LAND	
a) PORCS ABATTUS - GESCHLACHTETE SCHWEINE - SUINI MACELLATI - GESLACHTE VARKENS												
BELGIQUE-BELGIE	Fb	3340,6	3340,6				-	0	0	249,8	0	0
	UC-RE	66,8110	66,8110				-	0	0	4,9965	0	0
DEUTSCHLAND (BR)	DM	308,25	308,25				38,00	-	29,63	30,56	5,40	41,00
	RE	77,0613	77,0613				9,4995	-	7,4072	7,6400	1,3500	10,2503
FRANCE	Ff	351,07	351,07				13,27	0	-	6,78	0	21,22
	UC	71,1094	71,1094				2,6887	0	-	1,3727	0	4,2984
ITALIA	Lit	45,827	45,827				3001	0	1175	-	0	4070
	UC	73,3231	73,3231				4,8020	0	1,8800	-	0	6,5121
LUXEMBOURG	Flux	3839,8	3839,8				568,1	81,7	261,0	369,7	-	499,3
	UC	76,7962	76,7962				11,3616	1,6333	5,2201	7,3931	-	9,9852
NEDERLAND	Fl	241,86	241,86				0	0	0	5,23	0	-
	RE	66,8110	66,8110				0	0	0	1,4454	0	-
b) PORCS VIVANTS - LEBENDE SCHWEINE - SUINI VIVI - LEVENDE VARKENS												
BELGIQUE-BELGIE	Fb	2568,9	2568,9				-	0	0	192,1	0	0
	UC-RE	51,3777	51,3777				-	0	0	3,8423	0	0
DEUTSCHLAND (BR)	DM	237,04	237,04				29,22	-	22,78	23,50	4,15	31,53
	RE	59,2602	59,2602				7,3051	-	5,6961	5,8752	1,0382	7,8825
FRANCE	Ff	269,97	269,97				10,21	0	-	5,21	0	16,32
	UC	54,6832	54,6832				2,0676	0	-	10,0556	0	3,3055
ITALIA	Lit	35,241	35,241				2308	0	904	-	0	3,130
	UC	56,3855	56,3855				3,6927	0	1,4457	-	0	5,0078
LUXEMBOURG	Flux	2952,8	2952,8				436,9	62,8	200,7	284,3	-	383,9
	UC	59,0563	59,0563				8,7371	1,2560	4,0143	5,6853	-	7,6786
NEDERLAND	Fl	185,99	185,99				0	0	0	4,02	0	-
	RE	51,3777	51,3777				0	0	0	1,1115	0	-

PRIX D'ECLUSE
EINSCHLEUSUNGSPREISE
PREZZI LIMITE
SLUISPRIJZEN

PRELEVEMENTS INTRACOMMUNAUTAIRES
INNERGEMEINSCHAFTLICHE ABSCHOPFUNGEN
PRELIEVI INTRACOMUNITARI
INTRACOMMUNAUTAIRE HEFFINGEN

VIANDE PORCINE
SCHWEINEFLEISCH
CARNE SUINA
VARKENSVLEES

100 Kg

PAYS IMPORTATEUR EINFUHRLAND PAESE IMPORTATORE INVOERLAND	PRIX D'ECLUSE - EINSCHLEUSUNGSPREISE PREZZI LIMITE - SLUISPRIJZEN				PRELEVEMENTS - ABSCHOPFUNGEN PRELIEVI - HEFFINGEN		PAYS EXPORTATEUR - AUSFUHRLAND PAESE ESPORTATORE - UITVOERLAND					
	DE VOM DAL VAN	: 1.7.66	BIS AL TOT	: 30.6.67	BELGIE	DEUTSCH- LAND(BR)	FRANCE	ITALIA	LUXEM- BOURG	NEDER- LAND		
e) TRUIES VIVANTES - LEBENDE SAUEN - SCROFE VIVE - LEVENDE ZEUGEN												
BELGIQUE-BELGIE	Fb	2183,6	2183,6				-	0	0	163,3	0	0
	UC-RE	43,6711	43,6711				-	0	0	3,2660	0	0
DEUTSCHLAND (BR)	DM	201,48	201,48				24,84	-	19,37	19,98	3,53	26,80
	RE	50,3712	50,3712				6,2094	-	4,8417	4,9939	0,8825	6,7001
FRANCE	Ff	229,48	229,48				8,68	0	-	4,43	0	13,87
	UC	46,4808	46,4808				1,7575	0	-	0,8973	0	2,8097
ITALIA	Lit	29,955	29,955				1,962	0	768	-	0	2,660
	UC	47,9277	47,9277				3,1388	0	1,2288	-	0	4,2566
LUXEMBOURG	Flux	2509,9	2509,9				371,3	53,4	170,6	241,6	-	326,3
	UC	50,1979	50,1979				7,4265	1,0676	3,4122	4,8324	-	6,5268
NEDERLAND	Fl	158,09	158,09				0	0	0	3,42	0	-
	RE	43,6711	43,6711				0	0	0	0,9448	0	-
d) PIECES DE LA DECOUPE - TEILSTUCKE - PEZZI STACCATI - DEELSTUKKEN 1. JAMBON - SCHINKEN - PROSCIUTTO - HAM												
BELGIQUE-BELGIE	Fb	4999,7	4999,7				-	0	0	367,2	0	0
	UC-RE	99,9933	99,9933				-	0	0	7,3449	0	0
DEUTSCHLAND (BR)	DM	441,98	441,98				47,88	-	37,33	38,51	6,80	51,66
	RE	110,4940	110,4940				11,9694	-	9,3331	9,6264	1,7010	12,9154
FRANCE	Ff	540,43	540,43				22,16	0	-	11,31	0	47,09
	UC	109,4634	109,4634				4,4888	0	-	2,2917	0	9,5381
ITALIA	Lit	72,025	72,025				5,357	0	1,997	-	0	7,265
	UC	115,2394	115,2394				8,5716	0	3,1952	-	0	11,6241
LUXEMBOURG	Flux	5790,0	5790,0				864,9	124,3	397,4	562,8	-	760,1
	UC	115,7994	115,7994				17,2980	2,4867	7,9476	11,2560	-	15,5025
NEDERLAND	Fl	366,78	366,78				0	0	0	8,30	0	-
	RE	101,3214	101,3214				0	0	0	2,2917	0	-

PRIX D'ECLUSE
EINSCHLEUSUNGSPREISE
PREZZI LIMITE
SLUISPRIJZEN

PRELEVEMENTS INTRACOMMUNAUTAIRES
INNERGEMEINSCHAFTLICHE ABSCHOPFUNGEN
PRELIEVI INTRACOMUNITARI
INTRACOMMUNAUTAIRE HEFFINGEN

VIANDE PORCINE
SCHWEINEFLEISCH
CARNE SUINA
VARKENSVLEES

100 Kg

PAYS IMPORTATEUR EINFUHRLAND PAESE IMPORTATORE INVOERLAND	PRIX D'ECLUSE - EINSCHLEUSUNGSPREISE PREZZI LIMITE - SLUISPRIJZEN					PRELEVEMENTS - ABSCHOPFUNGEN PRELIEVI - HEFFINGEN DE VOM DAL VAN : 1.7.66 BIS AL : 30.6.67 TOT						
	1.1.67	1.4.67				PAYS EXPORTATEUR - AUSFUHRLAND PAESE ESPORTATORE - UITVOERLAND						
	31.3.67	30.6.67				BELGIE	DEUTSCH- LAND(BR)	FRANCE	ITALIA	LUXEM- BOURG	NEDER- LAND	
2. EPAULES - SCHULTERN - SPALLE - SCHOUDERS												
BELGIQUE-BELGIE	Fb	3914,3	3914,3				-	0	0	285,9	0	0
	UC-RE	78,2850	78,2850				-	0	0	5,7185	0	0
DEUTSCHLAND (BR)	DM	353,67	353,67				40,70	-	31,73	32,73	5,78	43,91
	RE	88,4180	88,4180				10,1739	-	7,9331	8,1824	1,4459	10,9781
FRANCE	Ff	406,69	406,69				14,50	0	-	7,40	0	23,17
	UC	82,3752	82,3752				2,9361	0	-	1,4990	0	4,6939
ITALIA	Lit	57.250	57.250				5,542	0	1.645	-	0	5.983
	UC	91,6005	91,6005				8,8672	0	2,6320	-	0	9,5728
LUXEMBOURG	Flux	4621,0	4621,0				721,7	103,8	331,6	469,6	-	634,3
	UC	92,4200	92,4200				14,4349	2,0751	6,6321	9,3929	-	12,6862
NEDERLAND	F1	286,89	286,89				0	0	0	6,43	0	-
	RE	79,2509	79,2509				0	0	0	1,7757	0	-
3. LONGES - KOTELETTS - LOMBATA - KARBONADEN												
BELGIQUE-BELGIE	Fb	5276,8	5276,8				-	0	0	414,5	0	0
	UC-RE	105,5350	105,5350				-	0	0	8,2892	0	0
DEUTSCHLAND (BR)	DM	489,25	489,25				62,64	-	48,84	50,38	8,90	67,59
	RE	122,3119	122,3119				15,6600	-	12,2108	12,5945	2,2255	16,8977
FRANCE	Ff	546,41	546,41				20,35	0	-	10,39	0	32,53
	UC	110,6756	110,6756				4,1218	0	-	2,1043	0	6,5894
ITALIA	Lit	73.066	73.066				4.676	0	1.633	-	0	6.880
	UC	116,9059	116,9059				7,4816	0	2,6128	-	0	11,0087
LUXEMBOURG	Flux	5958,4	5958,4				864,9	124,3	397,4	562,8	-	760,1
	UC	119,1679	119,1679				17,2980	2,4867	7,9476	11,2560	-	15,2025
NEDERLAND	F1	381,16	381,16				0	0	0	8,57	0	-
	RE	105,2935	105,2935				0	0	0	2,3675	0	-

PRIX D'ECLUSE
EINSCHLEUSUNGSPREISE
PREZZI LIMITE
SLUISPRIJZEN

PRELEVEMENTS INTRACOMMUNAUTAIRES
INNERGEMEINSCHAFTLICHE ABSCHÖPFUNGEN
PRELIEVI INTRACOMUNITARI
INTRACOMMUNAUTAIRE HEFFINGEN

VIANDE PORCINE
SCHWEINEFLEISCH
CARNE SUINA
VARKENSVLEES

100 Kg

PAYS IMPORTATEUR EINFUHRLAND PAESE IMPORTATORE INVOERLAND	PRIX D'ECLUSE - EINSCHLEUSUNGSPREISE PREZZI LIMITE - SLUISPRIJZEN				PRELEVEMENTS - ABSCHÖPFUNGEN PRELIEVI - HEFFINGEN DE VOM A DAL BIS VAN TOT : 1.7.66 : 30.6.67							
	1.1.67 31.3.67	1.4.67 30.6.67			PAYS EXPORTATEUR - AUSFUHRLAND PAESE ESPORTATORE - UITVOERLAND							
					BELGIE	DEUTSCH- LAND(BR)	FRANCE	ITALIA	LUXEM- BOURG	NEDER- LAND		
4. POITRINES - BAUCHE - PANCETTA VENTRESCA - BUIKEN												
BELGIQUE-BELGIE	Fb	2782,7	2782,7				-	0	0	196,7	0	0
	UC-RE	55,6531	55,6531				-	0	0	3,9347	0	0
DEUTSCHLAND (BR)	DM	269,52	269,52				36,31	-	28,31	29,20	5,16	39,18
	RE	67,3790	67,3790				9,0768	-	7,0776	7,3000	1,2899	9,7941
FRANCE	Ff	298,03	298,03				11,57	0	-	5,91	0	11,37
	UC	60,3650	60,3650				2,3432	0	-	1,1963	0	2,3030
ITALIA	Lit	35,861	35,861				1,796	0	467	-	0	2,436
	UC	57,3774	57,3774				2,8740	0	0,7472	-	0	3,8975
LUXEMBOURG	Flux	3288,6	3288,6				507,0	72,9	232,9	329,9	-	445,6
	UC	65,7722	65,7722				10,1402	1,4577	4,6589	6,5984	-	8,9118
NEDERLAND	Fl	215,89	215,89				0	0	0	5,93	0	-
	RE	59,6373	59,6373				0	0	0	1,6391	0	-
5. LARD - SPECK - LARDO - SPEK												
BELGIQUE-BELGIE	Fb	1340,2	1340,2				-	0	0	94,4	0	0
	UC-RE	26,8034	26,8034				-	0	0	1,8887	0	0
DEUTSCHLAND (BR)	DM	151,03	151,03				26,73	-	20,84	21,50	3,80	28,84
	RE	37,7571	37,7571				6,6829	-	5,2110	5,3747	0,9497	7,2111
FRANCE	Ff	129,71	129,71				3,21	0	-	1,64	0	0
	UC	26,2719	26,2719				0,6493	0	-	0,3315	0	0
ITALIA	Lit	17,818	17,818				1,008	0	1,047	-	0	1,368
	UC	28,5085	28,5085				1,6135	0	1,6752	-	0	2,1881
LUXEMBOURG	Flux	1664,2	1664,2				286,3	41,2	131,5	186,3	-	251,6
	UC	33,2847	33,2847				5,7262	0,8232	2,6309	3,7262	-	5,0325
NEDERLAND	Fl	97,03	97,03				0	0	0	1,98	0	-
	RE	26,8034	26,8034				0	0	0	0,5464	0	-

PRIX D'ECLUSE
EINSCHLEUSUNGSPREISE
PREZZI LIMITE
SLUISPRIJZEN

PRELEVEMENTS ENVERS PAIS TIERS
ABSCHOPFUNGEN GEGENUBER DRITTLANDERN
PRELIEVI VERSO PAESI TERZI
HEFFINGEN TEGENOVER DERDE LANDEN

VIANDE PORCINE
SCHWEINEFLEISCH
CARNE SUINA
VARKENSVLEES

100 Kg

PAIS IMPORTATEUR EINFUHRLAND PAESE IMPORTATORE INVOERLAND	PRIX D'ECLUSE - EINSCHLEUSUNGSPREISE PREZZI LIMITE - SLUISPRIJZEN						PRELEVEMENTS - ABSCHOPFUNGEN PRELIEVI - HEFFINGEN					
	1.1.67 - 31.3.67		1.4.67 - 30.6.67		1.7.67 - 30.10.67		1.1.67 - 31.3.67		1.4.67 - 30.6.67		1.7.67 - 30.10.67	
	MN	UC - RE	MN	UC - RE	MN	UC - RE	MN	UC - RE	MN	UC - RE	MN	UC - RE
a) PORCS ABATTUS - GESCHLACHTETE SCHWEINE SUINI MACELLATI - GESLACHTE VARKENS												
BELGIQUE-BELGIE	2765,6		2765,6				724,7	14,4933	724,7	14,4933		
DEUTSCHLAND (BR)	221,25		221,25				98,97	24,7436	98,97	24,7436		
FRANCE	273,08	55,3127	273,08	55,3127			92,78	18,7917	92,78	18,7917		
ITALIA	34.570		34.570				13.128	21,0054	13.128	21,0054		
LUXEMBOURG	2765,6		2765,6				1223,9	24,4785	1223,9	24,4785		
NEDERLAND	200,23		200,23				52,47	14,4933	52,47	14,4933		
b) PORCS VIVANTS - LEBENDE SCHWEINE SUINI VIVI - LEVENDE VARKENS												
BELGIQUE-BELGIE	2126,8		2126,8				557,3	11,1454	557,3	11,1454		
DEUTSCHLAND (BR)	170,14		170,14				76,11	19,0279	76,11	19,0279		
FRANCE	210,00	42,5355	210,00	42,5355			71,34	14,4509	71,34	14,4509		
ITALIA	26.585		26.585				10.096	16,1532	10.096	16,1532		
LUXEMBOURG	2126,8		2126,8				941,2	18,8240	941,2	18,8240		
NEDERLAND	153,98		153,98				40,35	11,1454	40,35	11,1454		
c) TRUIES VIVANTES - LEBENDE SAUEN SCROFE VIVE - LEVENDE ZEUGEN												
BELGIQUE-BELGIE	1807,8		1807,8				473,7	9,4736	473,7	9,4736		
DEUTSCHLAND (BR)	144,62		144,62				64,69	16,1737	64,69	16,1737		
FRANCE	178,50	36,1552	178,50	36,1552			60,64	12,2833	60,64	12,2833		
ITALIA	22.597		22.597				8.581	13,7302	8.581	13,7302		
LUXEMBOURG	1807,8		1807,8				800,0	16,0004	800,0	16,0004		
NEDERLAND	130,88		130,88				34,29	9,4736	34,29	9,4736		
d) PIECES DE LA DECOUPE - TEILSTÜCKE - PEZZI STACCATI - DEELSTUKKEN 1. JAMBON - SCHINKEN - PROSCIUTTO - HAM												
BELGIQUE-BELGIE	4154,5		4154,5				1082,6	21,6511	1082,6	21,6511		
DEUTSCHLAND (BR)	332,36		332,36				128,61	32,1518	128,61	32,1518		
FRANCE	410,22	83,0908	410,22	83,0908			153,65	31,1212	153,65	31,1212		
ITALIA	51.932		51.932				23.061	36,8972	23.061	36,8972		
LUXEMBOURG	4154,5		4154,5				1872,9	37,4573	1872,9	37,4573		
NEDERLAND	300,79		300,79				83,18	22,9792	83,18	22,9792		

PRIX D'ECLUSE
EINSCHLEUSUNGSPREISE
PREZZI LIMITE
SLUISPRIJZEN

PRELEVEMENTS ENVERS PAYS TIERS
ABSCHOPFUNGEN GEGENUBER DRITTLANDERN
PRELIEVI VERSO PAESI TERZI
HEFFINGEN TEGENOVER DERDE LANDEN

VIANDE PORCINE
SCHWEINEFLEISCH
CARNE SUINA
VARKENSVLEES

100 Kg

PAYS IMPORTATEUR EINFUHRLAND PAESE IMPORTATORE INVOERLAND	PRIX D'ECLUSE - EINSCHLEUSUNGSPREISE PREZZI LIMITE - SLUISPRIJZEN						PRELEVEMENTS - ABSCHOPFUNGEN PRELIEVI - HEFFINGEN					
	1.1.67 - 31.3.67		1.4.67 - 30.6.67		1.7.67 - 30.10.67		1.1.67 - 31.3.67		1.4.67 - 30.6.67		1.7.67 - 30.10.67	
	MN	UC - RE	MN	UC - RE	MN	UC - RE	MN	UC - RE	MN	UC - RE	MN	UC - RE
2. EPAULES - SCHULTERN - SPALLE - SCHOUDERS												
BELGIQUE-BELGIE	3256,3		3256,3				842,0	16,8392	842,0	16,8392		
DEUTSCHLAND (BR)	260,50		260,50				107,89	26,9722	107,89	26,9722		
FRANCE	321,53	65,1252	321,53	65,1252			103,33	20,9294	103,33	20,9294		
ITALIA	40,703		40,703				18,847	30,1547	18,847	30,1547		
LUXEMBOURG	3256,3		3256,3				1548,7	30,9742	1548,7	30,9742		
NEDERLAND	235,75		235,75				64,45	17,8051	64,45	17,8051		
3. LONGES - KOTELETTS - LOMBATA - KARBONADEN												
BELGIQUE-BELGIE	4323,0		4323,0				1199,1	23,9815	1199,1	23,9815		
DEUTSCHLAND (BR)	345,84		345,84				163,03	40,7584	163,03	40,7584		
FRANCE	426,85	86,4593	426,85	86,4593			143,78	29,1221	143,78	29,1221		
ITALIA	54,037		54,037				22,095	35,3524	22,095	35,3524		
LUXEMBOURG	4323,0		4323,0				1880,7	37,6145	1880,7	37,6145		
NEDERLAND	312,98		312,98				85,94	23,7400	85,94	23,7400		
4. POITRINES - BAUCHE - PANCETTA VENTRESCA - BUIKEN												
BELGIQUE-BELGIE	2329,9		2329,9				622,6	12,4512	622,6	12,4512		
DEUTSCHLAND (BR)	186,39		186,39				96,71	24,1771	96,71	24,1771		
FRANCE	230,06	46,5982	230,06	46,5982			84,74	17,1632	84,74	17,1632		
ITALIA	29,124		29,124				8,860	14,1755	8,860	14,1755		
LUXEMBOURG	2329,9		2329,9				1128,5	22,5703	1128,5	22,5703		
NEDERLAND	168,69		168,69				59,50	16,4354	59,50	16,4354		
5. LARD - SPECK - LARDO - SPEK												
BELGIQUE-BELGIE	1122,9		1122,9				273,90	5,4785	273,90	5,4785		
DEUTSCHLAND (BR)	89,83		89,83				65,73	16,4322	65,73	16,4322		
FRANCE	110,87	22,4570	110,87	22,4570			24,42	4,9470	24,42	4,9470		
ITALIA	14,036		14,036				4,490	7,1836	4,490	7,1836		
LUXEMBOURG	1122,9		1122,9				598,0	11,9597	598,0	11,9597		
NEDERLAND	81,29		81,29				19,83	5,4785	19,83	5,4785		

OEUFS ET VOLAILLES

Eclaircissements concernant les prix des oeufs et des volailles repris dans cette publication

I. PRIX FIXES

En vertu de l'art. 6 des règlements 21/62/CEE et 22/62/CEE et conformément aux dispositions des art. 2, 3 et 4 (Journal Officiel du 20.4.1962., 5ème année n° 30) portant établissement graduel d'une organisation commune des marchés dans le secteur des oeufs et des volailles, la Commission fixe, après consultation du Comité de Gestion, les prix d'écluse et les prélèvements.

Les prix d'écluse : Ils sont fixés uniformément pour la Communauté envers les pays tiers

Les prélèvements : Ils sont fixés, pendant la période de transition, pour les États membres et envers les pays tiers. Des coefficients de conversion sont appliqués pour calculer les prélèvements des produits d'oeufs en se basant sur les prélèvements des oeufs en coquille (art. 1 du règlement n° 57/63/CEE)

II. PRIX SUR LE MARCHÉ INTERIEUR

A. OEUFS

Pour les cotations, les prix des oeufs de la classe B (55-60 g) ont été pris en considération, selon les possibilités. Toutefois il est à remarquer que ces prix ne sont pas tout à fait comparables à cause des différentes conditions de livraison, de stade de commercialisation et de qualité.

Belgique : Marché de Kruishoutem:

Prix de gros à l'achat, franco marché

Allemagne (R.F.) : 3 marchés:

Köln : Prix de gros à l'achat, franco magasin de Rhénanie - Westphalie

München : Prix de gros à l'achat, départ centre de ramassage

Frankfurt : Prix de gros à la vente, franco détaillant

France : Halles centrales de Paris:

Prix de gros à la vente

Italie : 2 marchés : Milano et Roma:

Prix de gros à l'achat, franco marché

Luxembourg : Prix de vente de l'OVOLUX (Coopérative de producteurs):

Prix de gros à la vente, franco détaillant

Pays-Bas : Prix du LEI pour les oeufs toutes classes (prix aux producteurs, relevé par le LEI, "Landbouweconomisch Instituut", augmenté de la marge de commercialisation - 1,50 Fl/100 pièces ou 0,26 Fl par kg)

Marché de Barneveld: Prix de gros à l'achat, franco marché

B. VOLAILLES

Les prix de marché mentionnés n'offrent guère de comparabilité, à cause des conditions commerciales particulières dans certains États-membres, la différence de qualité, de poids, de préparation et d'assortiment.

Belgique : Prix de gros de vente, départ abattoir, poids abattu (en cryovac)

Allemagne (R.F.) : Prix de gros à la vente, départ abattoir, poids abattu, cotations par sondage

France : Prix de gros à la vente, Halles centrales de Paris, poids abattu

Italie : Prix de gros à la vente, marché de Milano, poids abattu

Luxembourg : Prix de gros à la vente, franco magasin de détail, poids abattu

Pays-Bas : Prix de gros à la vente, calculé par le "Produktschap voor Pluimvee en Eieren", poids abattu (en cryovac)

EIER UND SCHLACHTGEFLÜGEL

Erläuterungen zu den nachstehend aufgeführten Preisen für Eier und Schlachtgeflügel

I. FESTGESETZTE PREISE

Gemäss Art. 6 der Verordnungen 21/62/EWG und 22/62/EWG und im Zusammenhang mit den Artikeln 2, 3 und 4 dieser Verordnungen (Amtsblatt der Gemeinschaften vom 20.4.62 5. Jahrgang Nr. 30) über die schrittweise Errichtung einer gemeinsamen Marktorganisation für Eier und Schlachtgeflügel legt die Kommission nach Anhörung des zuständigen Verwaltungsausschusses die Einschleusungspreise sowie die Abschöpfungsbeträge fest.

Einschleusungspreise gelten für die gesamte Gemeinschaft

Abschöpfungen werden während der Übergangsperiode für Einfuhren aus den Mitgliedstaaten der Gemeinschaft sowie für Einfuhren aus dritten Ländern festgesetzt. Als Basis für die Festsetzung der Abschöpfungen für Eierprodukte gelten die Abschöpfungen für Eier in der Schale (Art. 1 der Verordnung 57/63/EWG).

II. MARKTPREISE AUF DEM INLANDISCHEN MARKT

A. EIER

Soweit möglich sind die Notierungen für Eier der Klasse B (55 bis 60 g) aufgenommen worden. Trotzdem muss darauf hingewiesen werden, dass durch Unterschiede in preisbeeinflussenden Faktoren, wie Verpackung, Handelsstufe und Qualität diese Notierungen nicht ohne weiteres vergleichbar sind.

Die Notierungen stammen von folgenden Märkten für:

<u>Belgien:</u>	Markt von Kruishoutem: Grosshandelseinkaufspreis frei Markt
<u>Deutschland (BR):</u>	drei Märkte: Köln: Grosshandelseinkaufspreis, frei rheinisch-westfälische Station München: Grosshandelseinkaufspreis, ab Kennzeichnungsstelle Frankfurt: Grosshandelsabgabepreis, frei Einzelhandel
<u>Frankreich:</u>	"Halles Centrales", Paris: Grosshandelsabgabepreis
<u>Italien:</u>	2 Märkte: Milano und Roma: Grosshandelseinstandspreis, frei Markt
<u>Luxemburg:</u>	Abgabepreis von OVOLUX (Erzeugergenossenschaft): Grosshandelsabgabepreis, frei Einzelhandel
<u>Niederlande:</u>	LEI-Preise für alle Klassen. (LEI = Landbouw-economisch Instituut) Berechnete Erzeugerabgabepreis inklusive Grosshandelsmarge von 1,50 Fl je 100 Stück bzw. 0,26 Fl je kg Markt von Barneveld: Grosshandelseinstandspreise, frei Markt

B. SCHLACHTGEFLUGEL

Infolge grosser Unterschiede der preisbeeinflussenden Faktoren in den Mitgliedsländern der Gemeinschaft sind diese Preise nicht untereinander vergleichbar.

<u>Belgien:</u>	Grosshandelsabgabepreis, ab Schlachtereie, Schlachtgewicht, (in Cryovac)
<u>Deutschland (BR):</u>	Grosshandelsabgabepreis, ab Schlachtereie, Schlachtgewicht (Notierungen an Stichtagen)
<u>Frankreich:</u>	Grosshandelsabgabepreis, Halles Centrales, Paris, Schlachtgewicht
<u>Italien:</u>	Markt Milano, Grosshandelsabgabepreis, Schlachtgewicht
<u>Luxemburg:</u>	Grosshandelsabgabepreis, frei Einzelhandel, Schlachtgewicht
<u>Niederlande:</u>	Grosshandelsabgabepreis (berechnet durch die "Produktschap voor Pluimvee en Eieren"), Schlachtgewicht, (in Cryovac)

UOVA E POLLAME

Spiegazioni relative ai prezzi delle uova e
del pollame che figurano nella presente pubblicazione

I. PREZZI FISSATI

A norma dell'art. 6 dei Regolamenti 21/62/CEE e 22/62/CEE e conformemente alle disposizioni degli articoli 2, 3 e 4 (Gazzetta Ufficiale del 20.4.1962, anno 5^o, n. 30) che istituiscono gradualmente un'organizzazione comune dei mercati nel settore delle uova e del pollame, la Commissione fissa, previo parere del Comitato di Gestione, i prezzi limite ed i prelievi.

I prezzi limite: sono fissati uniformi per la Comunità verso i paesi terzi.

I prelievi: sono fissati, durante il periodo transitorio, per gli Stati membri e verso i Paesi terzi. Per calcolare i prelievi dei prodotti d'uovo, si applicano coefficienti di conversione (art. 1 del regolamento n. 57/63/CEE) sulla base dei prelievi delle uova in guscio.

II. PREZZI SUL MERCATO INTERNO

A. UOVA

Relativamente alle quotazioni, sono stati presi in considerazione, per quanto è stato possibile, i prezzi delle uova della classe B (55-60 g). Tuttavia bisogna notare che, a causa delle differenti condizioni di consegna, fasi di commercializzazione e qualità, detti prezzi non sono del tutto paragonabili.

Belgio: mercato di Kruishoutem:

Prezzo d'acquisto del commercio all'ingrosso, franco mercato

R.F. di Germania: 3 mercati:

Colonia: Prezzo d'acquisto del commercio all'ingrosso, franco magazzino di Renania-Westfalia

Monaco: Prezzo d'acquisto del commercio all'ingrosso, partenza centro di raccolta

Francoforte: Prezzo di vendita del commercio all'ingrosso, franco dettagliante

Francia: "Halles centrales" di Parigi:

Prezzo di vendita del commercio all'ingrosso

Italia: 2 mercati: Milano e Roma:

Prezzo d'acquisto del commercio all'ingrosso, franco mercato

Lussemburgo: Prezzo di vendita di "OVOLUX" (Cooperativa di produttori):

Prezzo di vendita del commercio all'ingrosso, franco dettagliante

Paesi Bassi: Prezzo "LEI" per le uova classe unica (prezzo pagato ai produttori, rilevato dal "LEI", *Landbouw-economisch Instituut", aumentato del margine di commercializzazione di 50 Fl/100 uova, oppure 0,26 Fl/Kg.

Mercato di Barneveld: Prezzo d'acquisto del commercio all'ingrosso, franco mercato.

B. POLLAME

I prezzi di mercato non possono essere utilizzati come paragone a causa delle condizioni commerciali speciali constatate in determinati Stati membri, quali: la differenza di qualità, di peso, di preparazione e di assortimento.

Belgio: Prezzo di vendita del commercio all'ingrosso, partenza luogo di macellazione, peso morto (in Cryovac)

R.F. di Germania: Prezzo di vendita del commercio all'ingrosso, partenza luogo di macellazione, peso morto - quotazioni per sondaggio.

Francia: Prezzo di vendita del commercio all'ingrosso, "Halles centrales" di Parigi, peso morto

Italia: Prezzo di vendita del commercio all'ingrosso, mercato di Milano, peso morto.

Lussemburgo: Prezzo di vendita del commercio all'ingrosso, franco magazzino dettagliante, peso morto.

Paesi Bassi: Prezzo di vendita del commercio all'ingrosso, calcolato dal "Produktschap voor Pluimvee en Eieren", peso morto (in cryovac)

EIEREN EN SLACHTPLUIMVEE

Toelichting op de in deze publicatie voorkomende prijzen voor eieren en slachtpluimvee

I. VASTGESTELDE PRIJZEN

Overeenkomstig art. 6 van de Verordeningen 21/62/EEG en 22/62/EEG en in samenhang met de artikelen 2, 3 en 4 van deze Verordeningen (Publikatieblad, dd. 20.4.1962, 5e jaargang nr. 30) houdende de geleidelijke totstandbrenging van een gemeenschappelijke ordening der markten in de sectoren eieren en slachtpluimvee, stelt de Commissie na ingewonnen advies van het Comité van Beheer de sluisprijzen en de heffingen vast.

Sluisprijzen worden uniform voor de Gemeenschap vastgesteld.

Heffingen worden gedurende de overgangsperiode voor de onderscheidene Lid-Statens en tegenover derde landen vastgesteld. Voor ei-producten worden omrekeningscoëfficiënten toegepast, waarbij wordt uitgegaan van de heffingen voor eieren in de schaal (art. 1 van Verordening 57/63/EEG).

II. PRIJZEN OP DE BINNENLANDSE MARKT

A. EIEREN

Voor de noteringen van de eieren werden, waar dit mogelijk bleek, de prijzen genomen van de eieren Klasse B (55 tot 60 g). Nochtans dient opgemerkt te worden, dat door verschillen in leveringsvoorwaarden, handelsstadium en kwaliteit, deze prijzen niet zonder meer vergelijkbaar zijn.

België : Markt van Kruishoutem;

Groothandelsaankoopprijs, franco markt

Duitsland (BR) : 3 markten:

Köln : Groothandelsaankoopprijs, franco magazijn Noord-Rijnland-Westfalen

München : Groothandelsaankoopprijs, af verzamelcentrum

Frankfurt : Groothandelsverkoopprijs, franco kleinhandel

Frankrijk : "Halles centrales" van Parijs;

Groothandelsverkoopprijs

Italië : 2 markten : Milano en Roma;

Groothandelsaankoopprijs, franco markt

Luxemburg : Verkooprijzen van OVOLUX (Coöperatie van producenten):

Groothandelsverkoopprijs, franco kleinhandel

Nederland : LEI - prijzen voor eieren alle klassen

Producentenverkoopprijs (berekend door het LEI, "Landbouw-economisch Instituut") vermeerderd met een groothandelsmarge van 1,50 Fl per 100 stuks of 0,26 Fl per kg
Markt van Barneveld : Groothandelsaankoopprijs, franco markt

B. SLACHTPLUIMVEE

De vermelde marktprijzen zijn ten gevolge van de speciale handelsvoorwaarden in de onderscheidene Lid-Statens, het verschil in kwaliteit, gewichtsklassering, bereidingswijze en sortering, niet zonder meer vergelijkbaar.

België : Groothandelsverkoopprijs, af slachterij, geslacht gewicht (in Cryovac)

Duitsland (BR) : Groothandelsverkoopprijs, af slachterij, geslacht gewicht

Noteringen volgens steekproef

Frankrijk : Groothandelsverkoopprijs "Halles centrales" van Parijs, geslacht gewicht

Italië : Groothandelsverkoopprijs, markt Milano, geslacht gewicht

Luxemburg : Groothandelsverkoopprijs, franco kleinhandel, geslacht gewicht

Nederland : Groothandelsverkoopprijs (berekend door het "Produktschap voor Pluimvee en Eieren")
geslacht gewicht (in Cryovac)

PRIX CONSTATES SUR LE MARCHÉ INTERIEUR
 PREISE FESTGESTELLT AUF DEM INLÄNDISCHEN MARKT
 PREZZI CONSTATATI SUL MERCATO NAZIONALE
 PRIJZEN WAARGENOMEN OP DE BINNENLANDSE MARKT

OEUFS
 EIER
 UOVA
 EIEREN

par pièce-je Stück
 per unità-par stuk

Marchés Märkte Mercati Markten	Description Beschreibung Descrizione Omschrijving	Poids Gewicht Peso gr.		1966			1967									
				OCT	NOV	DEC	JAN	FEB	MAR	APR	MAI	JUN	JUL	AUG	SEP	OCT
BELGIQUE-BELGIE																
KRUISHOUTEN	Prix de gros à l'achat (franco marché)	62-63	Fb	1,665	2,288	1,906	1,485	1,519	1,494							
	Groothandelsaankooprijze (franco markt)	57-58	Fb	1,565	2,231	1,844	1,380	1,431	1,419							
		42-43	Fb	0,900	1,463	1,338	0,890	0,925	0,850							
DEUTSCHLAND (BR)																
KOLN	Groothandelseinkaufspreis (frei Rheincl.-Westf.Stat)	55-60	DM	0,177	0,230	0,188	0,152	0,157	0,161							
MÜNCHEN	Groothandelseinkaufspreis (ab Kennzeichnungestelle)	60-65	DM	0,179	0,218	0,186	0,155	0,158	0,159							
		55-60	DM	0,169	0,209	0,176	0,145	0,148	0,149							
		40-45	DM	0,091	0,148	0,119	0,093	0,096	0,096							
FRANKFURT	Groothandelsabgabepreise (frei Einzelhandel)	60-65	DM	0,194	0,241	0,201	0,168	0,167	0,174							
		55-60	DM	0,179	0,232	0,193	0,158	0,157	0,164							
FRANCE																
HALLES CENTRALES DE PARIS	Prix de gros à la vente (franco marché)	61-65	Ff	0,223	0,281	0,259	0,187	0,180								
		56-60	Ff	0,203	0,274	0,256	0,179	0,177								
		45et -	Ff	0,111	0,186	0,208	0,137	0,134								
ITALIA																
MILANO	Prezzi d'acquisto all'ingrosso (franco mercato)	60-65	Lit	26,13	29,00	28,25	21,63	23,19								
		55-60	Lit	24,23	27,43	26,98	19,68	22,18								
		40-45	Lit	12,75	-	-	13,33	16,17								
ROMA		55-60	Lit	23,80	27,00	27,26	19,96	22,83								
LUXEMBOURG																
	Prix de gros à la vente	60-65	Flux	2,333	2,625	2,927	2,478	2,155								
		55-60	Flux	2,166	2,530	2,790	2,312	1,940								
NEDERLAND																
BARNEVELD	Groothandelsaankooprijze (franco markt)	59-65	F1	0,124	0,164	0,139	0,115	0,117								
		51-58	F1	0,131	0,167	0,142	0,120	0,125	0,132							

PRIX CONSTATES SUR LE MARCHÉ INTERIEUR
 PREISE FESTGESTELLT AUF DEM INLANDISCHEN MARKT
 PREZZI CONSTATATI SUL MERCATO NAZIONALE
 PRIJZEN WAARGENOMEN OP DE BINNENLANDSE MARKT

OEUF
 EIER
 UOVA
 EIEREN

par pièce-je Stück
 per unità-par stuk

Marchés Märkte Mercati Markten	Description Beschreibung Descrizione Omschrijving	Poids Gewicht Peso Gr.	1 9 6 7												
			MAR					APR				MAI			
			20-26	27-5	6-12	13-19	20-26	27-2	3-9	10-16	17-23	24-30	1-7	8-14	15-21
BELGIQUE-BELGIE															
KRUISHOUTEN	Prix de gros à l'achat (franco marché)	62-63	Fb	1,525	1,500	1,525	1,450	1,450	1,550	1,475					
	Groothandelsaankoopprijs (franco markt)	57-58	Fb	1,450	1,425	1,475	1,400	1,350	1,450	1,375					
		42-43	Fb	0,950	0,950	0,950	0,850	0,800	0,800	0,800					
DEUTSCHLAND (BR)															
KOLN	Groothandelseinkaufspreis (frei Rheinl.-Westf.Stat)	55-60	DM	0,160	0,160	0,164	0,163	-	0,158						
MUNCHEN	Groothandelseinkaufspreis (ab Kennzeichnungsstelle)	60-65	DM	0,160	0,160	0,160	0,158	0,158	0,160						
		55-60	DM	0,150	0,150	0,150	0,148	0,148	0,150						
		40-45	DM	0,100	0,100	0,100	0,095	0,095	0,090						
FRANKFURT	Groothandelsabgabepreise (frei Einzelhandel)	60-65	DM	0,163	0,170	0,178	0,173	0,173	0,173						
		55-60	DM	0,153	0,160	0,168	0,163	0,163	0,163						
FRANCE															
HALLES CENTRALES DE PARIS	Prix de gros à la vente (franco marché)	61-65	Ff	0,183	0,175	0,175	0,175	0,169	0,165						
		56-60	Ff	0,180	0,175	0,175	0,175	0,165	0,160						
		45et -	Ff	0,139	0,125	0,125	0,125	0,123	0,115						
ITALIA															
MILANO	Prezzi d'acquisto all'ingrosso (franco mercato)	60 - 65	Lit	23,50	23,00	23,25	22,50	23,00							
		55-60	Lit	22,50	22,00	22,70	21,50	22,00							
		40-45	Lit	21,50	21,00	21,70	20,50	21,00							
ROMA		55-60	Lit	22,50	22,30	23,20	22,60	23,10							
LUXEMBOURG															
	Prix de gros à la vente	60-65	Flux	2,083	2,083	2,083	2,083								
		55-60	Flux	1,833	1,833	1,916	1,916								
NEderland															
	Groothandelsaankoopprijs	Ø alle klassen	Fl	0,120	0,121	0,128	0,123	0,127							
BARNEVELD	Groothandelsaankoopprijs (franco markt)	55-60	Fl	0,126	0,129	0,136	0,128	0,138	0,128						
		40-45	Fl	0,110	0,114	0,121	0,113	0,116	0,108						

OEUFs de POULE
cl B (55-60g)

Prix sur les marchés de gros
et prix d'écluse

HÜHNEREIER
kl B (55-60g)

Preise auf Großhandelsmärkten
und Einschleusungspreis

UOVA di GALLINA
cl B (55-60g)

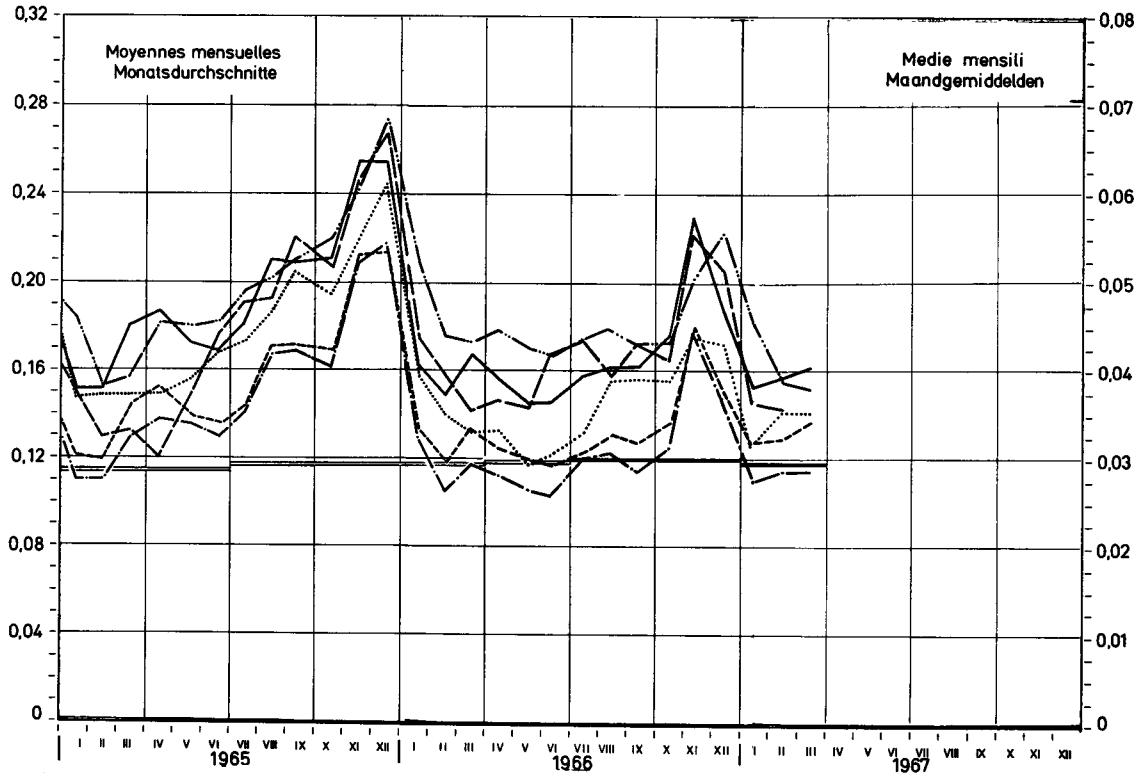
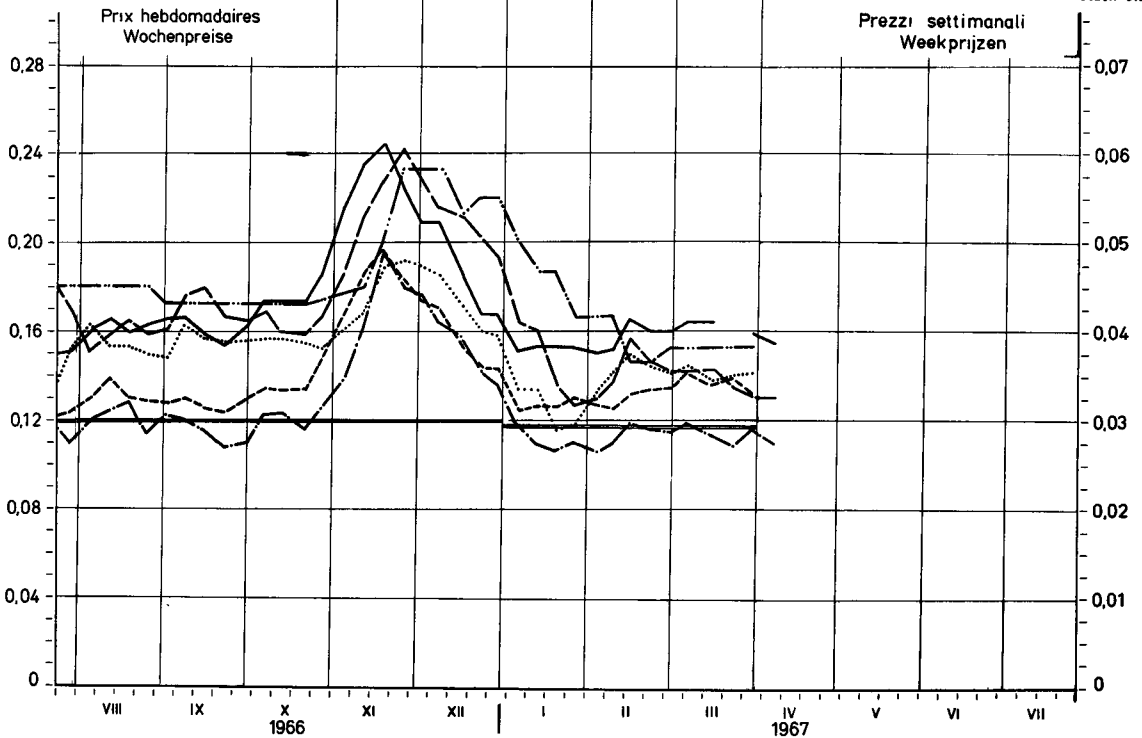
Prezzi sui mercati all'ingrosso
e prezzo limite

KIPPEEIEREN
kl B (55-60g)

Prijzen op groothandelsmarkten
en sluisprijs

DM/pièce unita
DM/Stück-stuk

UC/pièce-unità
RE/Stück-stuk



- - - - - BELGIQUE : Kruishoutem ——— DEUTSCHLAND (BR) : Köln - - - - - FRANCE : Halles centrales de Paris
 - - - - - LUXEMBOURG : OVOLUX ··········· ITALIA : Milano - - - - - NEDERLAND : LEI-prijzen
 ——— PRIX D'ÉCLUSE / EINSCHLEUSUNGSPREIS / PREZZO LIMITE / SLUISPRIJS

PRIX CONSTATES SUR LE MARCHÉ INTERIEUR
 PREISE FESTGESTELLT AUF DEM INLÄNDISCHEN MARKT
 PREZZI CONSTATATI SUL MERCATO NAZIONALE
 PRIJZEN WAARGENOMEN OP DE BINNENLANDSE MARKT

VOLAILLES
 GEFLUGEL
 POLLAME
 GEVOGELTE

Poules et poulets - Hühner und Junghühner - Galline e polli - Kippen en kuikens

Kg - PAB

Description Beschreibung Descrizione Omschrijving	Qualités Qualitäten Qualità Kwaliteiten	1 9 6 6					1 9 6 7					
		AUG	SEP	OCT	NOV	DEC	JAN	FEB	MAR	APR	MAI	JUN
BELGIQUE-BELGIE												
Prix de gros à la vente, départ abattoir - Groothandelsverkoopprijs af slachterij	Poulets Kuikens 83 %	Fb	31,6	34,5	32,5	31,8	32,0	33,3	34,5			
	Poulets Kuikens 70 %	Fb	39,6	43,5	41,8	40,8	41,5	42,0	44,5			
DEUTSCHLAND (BR)												
Großhandelsverkaufspreise ab Schlachtereid (Notierungen an Stichtagen)	Hähnchen bratfertig bis 1000gr. 70 %	DM	3,73	3,68	3,60	3,39	3,19	3,13	3,13	3,25		
	Hähnchen Griller 65 %	DM	4,05	3,93	3,93	3,76	3,47	3,41	3,43	3,52		
	Suppenhühner 70 %	DM	3,33	3,30	3,30	3,33	3,31	3,29	3,09	3,03		
FRANCE												
Halles centrales de Paris - Prix de gros à la vente	Poulets d'engraissement 83% Extra	Ff	3,48	3,55	3,63	3,79	3,44	3,52	3,73			
		1e qual.	Ff	2,71	2,92	2,79	3,02	2,51	2,59	3,03		
	Poules cocotte 83% 1e qual.	Ff	2,68	3,13	3,42	3,83	3,40	3,02	2,75			
ITALIA												
Milano - Prezzi d'acquisto all'ingrosso (franco mercato)	Polli allevamento intensivo 83%	1a qual.	Lit	435	517	546	531	418	361	360		
		2a qual.	Lit	358	445	478	453	327	270	271		
	70%	1a qual.	Lit	643	660	715	699	697	671	635		
	Galline 70% nazionali 1a qual.	Lit	-	-	-	-	-	-	-	-		
LUXEMBOURG												
Prix de gros à la vente - franco magasin de détail	Poulets 83 %	Flux	48,0	47,6	46,0	46,0	46,0	46,0	46,0	46,0		
	Poulets 70 %	Flux	55,0	55,0	55,0	55,0	55,0	55,0	55,0	55,0		
	Poules 83 %	Flux	40,0	40,0	40,0	40,0	40,0	40,0	40,0	40,0		
	Poules 70 %	Flux	46,0	46,0	46,0	46,0	46,0	46,0	46,0	46,0		
NEDERLAND												
Groothandelsverkoopprijs	Kuikens 70 %	F1	2,71	2,70	2,66	2,56	2,43	2,35	2,33	2,40		
	Kippen 70 %	F1	2,79	2,80	2,78	2,76	2,75	2,67	2,59	2,57		

PRIX CONSTATES SUR LE MARCHÉ INTERIEUR
 PREISE FESTGESTELLT AUF DEM INLÄNDISCHEN MARKT
 PREZZI CONSTATATI SUL MERCATO NAZIONALE
 PRIJZEN WAARGENOMEN OP DE BINNENLANDSE MARKT

VOLAILLES
 GEFLUGEL
 POLLAME
 GEVOGELTE

Poules et poulets - Hühner und Junghühner - Galline e polli - Kippen en kuikens

Kg - PAB

Description Beschreibung Descrizione Omschrijving	Qualités Qualitäten Qualità Kwaliteiten		1 9 6 7																			
			MAR					APR														
			20-26	27-5	6-12	13-19	20-26	27-2	3-9	10-16	17-23	24-30	1-7									
BELGIQUE-BELGIE																						
Prix de gros à la vente, départ abattoir - Groothandelsverkooprijke af slachterij	Poulets Kuikens	83 %	Fb	36,0																		
	Poulets Kuikens	70 %	Fb	46,0																		
DEUTSCHLAND (BR)																						
Groothandelsverkaufspreise ab Schlachtereipreisen (Notierungen an Stichtagen)	Hähnchen bratfertig	70 %	DM	3,25	3,25	3,25	3,25	3,25														
	Hähnchen Griller	65 %	DM	3,52	3,52	3,52	3,52	3,52														
	Suppenhühner	70 %	DM	3,03	3,03	3,03	3,03	3,03														
FRANCE																						
Halles centrales de Paris - Prix de gros à la vente	Poulets d'engraissement 83%	Extra	Ff	3,80	3,88	3,90	4,00	3,84	3,80													
			1 ^o qual.	Ff	3,30	3,54	3,52	3,56	3,32	3,34												
	Poules cocotte 83%	1 ^o qual.	Ff	2,58	2,84	2,75	2,73	2,60	2,68													
ITALIA																						
Milano - Prezzi di vendita all'ingrosso	Polli allevamento intensivo 83%	1 ^a qual.	Lit	370	395	435	445	420														
			2 ^a qual.	Lit	285	305	355	365	330													
	70%	1 ^a qual.	Lit	635	635	665	665	665														
	Galline 70%	1 ^a qual.	Lit	-	-	-	-	-														
LUXEMBOURG																						
Prix de gros à la vente - franco magasin de détail	Poulets	83 %	Flux	46,0	46,0	46,0	46,0	46,0	46,0													
	Poulets	70 %	Flux	55,0	55,0	55,0	55,0	55,0	55,0													
	Poules	83 %	Flux	40,0	40,0	40,0	40,0	40,0	40,0													
	Poules	70 %	Flux	46,0	46,0	46,0	46,0	46,0	46,0													
NEDERLAND																						
Groothandelsverkooprijke	Kuikens	70 %	F1	2,34	2,34	2,36	2,40	2,46	2,43													
	Kippen	70 %	F1	2,59	2,59	2,53	2,56	2,60	2,59													

PRELEVEMENTS
ABSCHOPFUNGEN
PRELIEVI
HEFFINGEN

INTRACOMMUNAUTAIRES
INNERGEMEINSCHAFTLICH
SCAMBI INTRACOMUNITARI
INTRACOMMUNAUTAIR

OEUFS
EIER
UOVA
EIEREN

Pays importateurs Einfuhrländer Paesi importatori Invoerlanden	Pays exportateurs : Ausfuhrländer: Paesi esportatori: Uitvoerlanden:												
	BEL- GIQUE/ BELGIE	DEUTSCH- LAND (BR)	FRANCE	ITALIA	LUXEM- BOURG	NEDER- LAND		BEL- GIQUE/ BELGIE	DEUTSCH- LAND (BR)	FRANCE	ITALIA	LUXEM- BOURG	NEDER- LAND
	UC-RE							MN					
Valable du Gültig vom : 1.7.66 Validi dal Geldig van à bis : 30.6.67 al tot													
BELGIQUE/BELGIE	-	0,0127	0,0127	0,0395	0,0127	0,0127	Fb	-	0,64	0,64	1,98	0,64	0,64
DEUTSCHLAND (BR)	0,0542	-	0,0635	0,0853	0,0315	0,0528	DM	0,217	-	0,254	0,341	0,126	0,211
FRANCE ¹⁾	0,0355	0,0355	-	0,0552	0,0355	0,0355	Ff	0,175	0,175	-	0,273	0,175	0,175
ITALIA	0,0127	0,0127	0,0127	-	0,0127	0,0127	Lit	7,9	7,9	7,9	-	7,9	7,9
LUXEMBOURG	0,0127	0,0127	0,0127	0,0537	-	0,0127	Flux	0,64	0,64	0,64	2,69	-	0,64
NEDERLAND	0,0127	0,0127	0,0127	0,0304	0,0127	-	Fl	0,046	0,046	0,046	0,110	0,046	-
Valable du Gültig vom : Validi dal Geldig van													
BELGIQUE/BELGIE							Fb						
DEUTSCHLAND (BR)							DM						
FRANCE ¹⁾							Ff						
ITALIA							Lit						
LUXEMBOURG							Flux						
NEDERLAND							Fl						
(1) La France est autorisée à percevoir à la place des prélèvements indiqués, les prélèvements suivants : Frankreich wird ermächtigt, an Stelle der festgesetzte Abschöpfungen, folgende Beträge zu erheben : La Francia è autorizzata a riscuotere, in sostituzione dei prelievi indicati, i prelievi seguenti : Frankrijk kan, in plaats van de aangegeven heffingen, de volgende bedragen toepassen :													
1.7.66 - 30.9.66	0,0515	0,0515	-	0,0712	0,0515	0,0515	Ff	0,254	0,254	-	0,352	0,254	0,254
1.10.66- 31.1.67	0,0639	0,0639	-	0,0836	0,0639	0,0639	Ff	0,315	0,315	-	0,413	0,315	0,315
1.2.67 - 31.5.67	0,0266	0,0266	-	0,0463	0,0266	0,0266	Ff	0,131	0,131	-	0,229	0,131	0,131
1.6.67 - 30.6.67	0,0472	0,0472	-	0,0669	0,0472	0,0472	Ff	0,233	0,233	-	0,330	0,233	0,233
							Ff						

PRIX D'ECLUSE
EINSCHLEUSUNGSPREISE
PREZZI LIMITE
SLUISPRIJZEN

PRELEVEMENTS ENVERS PAYS TIERS
ABSCHÖPFUNGEN GEGENÜBER DRITTLÄNDERN
PRELIEVI VERSO PAESI TERZI
HEFFINGEN TEGENOVER DERDE LANDE

OEUFS
EIER
UOVA
EIEREN

Kg

Pays importateurs Einfuhrländer Paesi importatori Invoerlanden	PRIX D'ECLUSE - EINSCHLEUSUNGSPREISE PREZZI LIMITE - SLUISPRIJZEN						PRELEVEMENTS - ABSCHÖPFUNGEN PRELIEVI - HEFFINGEN					
	1.1.67-31.3.67		1.4.67-30.6.67				1.1.67-31.3.67		1.4.67-30.6.67			
	MN	UC-RE	MN	UC-RE	MN	UC-RE	MN	UC-RE	MN	UC-RE	MN	UC-RE
<p>a) Oeufs en coquille de volaille, frais, conservés, destinés à la consommation Schaleneier von Hausgeflügel, frisch, haltbar gemacht, zum Verbrauch bestimmt Uova in guscio di volatili, fresche o conservate, destinate al consumo Eieren in de schaal van gevogelte, vers of verduurzaamd, bestemd voor menselijke consumptie</p>												
BELGIQUE - BELGIE	25,57		25,57				5,45	0,1090	5,45	0,1090		
DEUTSCHLAND (BR)	2,046		2,046				0,709	0,1772	0,709	0,1772		
FRANCE	2,525	0,5114	2,525	0,5114			0,590 ^{*)}	0,1195	0,590 ^{*)}	0,1195		
ITALIA	319,6		319,6				65,6	0,1049	65,6	0,1049		
LUXEMBOURG	25,57		25,57				5,60	0,1119	5,60	0,1119		
NEDERLAND	1,851		1,851				0,447	0,1236	0,447	0,1236		
<p>b) Oeufs à couver de volaille Bruteier von Hausgeflügel Uova da cova di volatili Broedeieren van gevogelte</p>												
BELGIQUE - BELGIE	25,57		25,57				5,45	0,1090	5,45	0,1090		
DEUTSCHLAND (BR)	2,046		2,046				0,709	0,1772	0,709	0,1772		
FRANCE	2,525	0,5114	2,525	0,5114			0,590	0,1195	0,590	0,1195		
ITALIA	319,6		319,6				65,6	0,1049	65,6	0,1049		
LUXEMBOURG	25,57		25,57				5,60	0,1119	5,60	0,1119		
NEDERLAND	1,851		1,851				0,447	0,1236	0,447	0,1236		
<p>x) Si la France fait usage de saisonnalisation de prélèvements envers pays tiers, ces montants deviennent respectivement : Wenn Frankreich die Abschöpfungen saisonnalisiert werden diese Beträge bzw. : Se la Francia applica coefficienti stagionali ai prelievi verso i paesi terzi, tali importi diventano rispettivamente : Indien Frankrijk gebruik maakt van de seizoenschorrelingen van de heffingen tegenover derde landen, worden deze bedragen respectievelijk :</p> <p>+) 1.1.67 - 31.1.67 : 0,730 Ff = 0,1479 UC - RE 1.2.67 - 31.3.67 : 0,546 Ff = 0,1106 UC - RE +) 1.4.67 - 31.5.67 : 0,546 Ff = 0,1106 UC - RE 1.6.67 - 30.6.67 : 0,648 Ff = 0,113 UC - RE</p>												

PRELEVEMENTS
ABSCHOPFUNGEN
PRELIEVI
HEFFINGEN

INTRACOMMUNAUTAIRES
INNERGEMEINSCHAFTLICH
INTRACOMUNITARI
INTRACOMMUNAUTAIR

VOLAILLES
GEFLUGEL
POLLAME
GEVOGELTE

Période de validité - Gültigkeitszeitraum - Periodo di validità - Geldigheidsduur : 1.7.66 - 30.6.67
Poules et poulets - Hühner und Junghühner - Galline e polli - Kippen en kuikens

Kg

Pays importateurs Einfuhrländer Paesi importatori Invoerlanden	Pays exportateurs - Ausfuhrländer - Paesi esportatori - Uitvoerlanden												
	BEL- GIQUE/ BELGIE	DEUTSCH- LAND (BR)	FRANCE	ITALIA	LUXEM- BOURG	NEDER- LAND		BEL- GIQUE/ BELGIE	DEUTSCH- LAND (BR)	FRANCE	ITALIA	LUXEM- BOURG	NEDER- LAND
	UC-RE							MN					
<p>1. VIVANTS (d'un poids supérieur à 185 gr) - LEBENDE (mit einem Gewicht über 185 G) VIVI (di peso superiore a 185 grammi) - LEVENDE (met een gewicht van meer dan 185 gr)</p> <p>Les prélèvements sous 2b multiplier par 0,70 - Abschöpfungsbeträge unter 2b multiplizieren mit 0,70 I prelievi sotto 2b moltiplicare per 0,70 - Heffingsbedragen onder 2b vermenigvuldigen met 0,70</p> <p>2. ABATTUS - GESCHLACHTETE - MACELLATI - GESLACHTE</p> <p>a) Plumés, sans boyaux, avec la tête et les pattes (83 %) Gerupft, ohne Darm und mit Kopf und Ständern (83 %) Spennati, senza intestini, con la testa e le zampe (83 %) Geplukt, ontdarmd met kop en poten (83 %)</p>													
BELGIQUE - BELGIE	-	0,0243	0,0243	0,0438	-	-	Fb	-	1,22	1,22	2,19	-	-
DEUTSCHLAND (BR)	0,0665	-	0,0680	0,0888	0,0665	0,0603	DM	0,266	-	0,272	0,355	0,266	0,241
FRANCE ¹⁾	0,0405	0,0405	-	0,0602	0,0405	0,0417	Ff	0,200	0,200	-	0,297	0,200	0,206
ITALIA	0,0174	0,0174	0,0174	-	0,0174	0,0174	Lit	10,9	10,9	10,9	-	10,9	10,9
LUXEMBOURG	-	0,0243	0,0243	0,0438	-	-	Flux	-	1,22	1,22	2,19	-	-
NEDERLAND	-	0,0243	0,0243	0,0397	-	-	Fl	-	0,088	0,088	0,144	-	-
<p>b) Plumés, vidés, sans la tête, ni les pattes, avec le coeur, le foie et le gésier (70 %) Gerupft, ausgenommen, ohne Kopf und ohne Ständer, aber mit Herz, Leber und Muskelmagen (70 %) Spennati, svuotati, senza la testa e le zampe, ma con il cuore, il fegato e il ventriglio (70 %) Geplukt, schoongemaakt, zonder kop en poten, doch met hart, lever en spiermaag (70 %)</p>													
BELGIQUE - BELGIE	-	0,0288	0,0288	0,0520	-	-	Fb	-	1,44	1,44	2,60	-	-
DEUTSCHLAND (BR)	0,0789	-	0,0807	0,1054	0,0789	0,0716	DM	0,316	-	0,323	0,422	0,316	0,286
FRANCE ¹⁾	0,0481	0,0481	-	0,0714	0,0481	0,0495	Ff	0,237	0,237	-	0,353	0,237	0,244
ITALIA	0,0206	0,0206	0,0206	-	0,0206	0,0206	Lit	12,9	12,9	12,9	-	12,9	12,9
LUXEMBOURG	-	0,0288	0,0288	0,0520	-	-	Flux	-	1,44	1,44	2,60	-	-
NEDERLAND	-	0,0288	0,0288	0,0471	-	-	Fl	-	0,104	0,104	0,171	-	-
<p>c) Plumés, vidés, sans la tête, ni les pattes et sans le coeur, le foie et le gésier (65 %) Gerupft, ausgenommen, ohne Kopf und Ständer, sowie ohne Herz, Leber und Muskelmagen (65 %) Spennati, svuotati, senza la testa e le zampe, senza il cuore, il fegato e il ventriglio (65 %) Geplukt, schoongemaakt, zonder kop en poten, alsmede zonder hart, lever en spiermaag (65 %)</p>													
BELGIQUE - BELGIE	-	0,0311	0,0311	0,0561	-	-	Fb	-	1,56	1,56	2,81	-	-
DEUTSCHLAND (BR)	0,0851	-	0,0870	0,1137	0,0851	0,0772	DM	0,340	-	0,348	0,455	0,340	0,309
FRANCE ¹⁾	0,0518	0,0518	-	0,0770	0,0518	0,0533	Ff	0,256	0,256	-	0,380	0,256	0,263
ITALIA	0,0222	0,0222	0,0222	-	0,0222	0,0222	Lit	13,9	13,9	13,9	-	13,9	13,9
LUXEMBOURG	-	0,0311	0,0311	0,0561	-	-	Flux	-	1,56	1,56	1,56	-	-
NEDERLAND	-	0,0311	0,0311	0,0509	-	-	Fl	-	0,113	0,113	0,184	-	-
<p>(1) En vertu du règlement n° 90/65/CEE la France est autorisée à appliquer les montants suivants : Auf grund der Verordnung Nr.90/65/EWG wird Frankreich ermächtigt die folgenden Beträge zu erheben : In virtù del regolamento n° 90/65/CEE la Francia è autorizzato ad applicare gl'importi seguenti : Volgens artikel nr. 90/65/EEG wordt Frankrijk gemachtigd de volgende bedragen toe te passen :</p>													
83 %	0,0620	0,0405	-	0,0602	0,0620	0,0560	Ff	0,306	0,200	-	0,297	0,306	0,276
70 %	0,0735	0,0481	-	0,0714	0,0735	0,0664	Ff	0,363	0,237	-	0,353	0,363	0,328
65 %	0,0792	0,0518	-	0,0770	0,0792	0,0714	Ff	0,391	0,256	-	0,380	0,391	0,353

PRIX D'ECLUSE PRELEVEMENTS ENVERS PAYS TIERS
 EINSCHLEUSUNGSPREISE ABSCHOPFUNGEN GEGENÜBER DRITTLÄNDERN
 PREZZI LIMITE PRELIEVI VERSO PAESI TERZI
 SLUISPRIJZEN HEFFINGEN TEGENOVER DERDE LANDE

VOLAILLES
 GEFLUGEL
 POLLAME
 GEVOGELTE

Poules et poulets - Hühner und Junghühner - Galline e polli - Kippen en kuikens

Kg

Pays importateurs Einfuhrländern Paesi importatori Invoerlanden	PRIX D'ECLUSE - EINSCHLEUSUNGSPREISE PREZZI LIMITE - SLUISPRIJZEN						PRELEVEMENTS - ABSCHOPFUNGEN PRELIEVI - HEFFINGEN					
	1.1.67-31.3.67		1.4.67-30.6.67				1.1.67-31.3.67		1.4.67-30.6.67			
	MN	UC-RE	MN	UC-RE	MN	UC-RE	MN	UC-RE	MN	UC-RE	MN	UC-RE
1. VIVANTS (d'un poids supérieur à 185 gr.) - LEBENDE (mit einem Gewicht über 185 G.) VIVI (di peso superiore a 185 grammi) - LEVENDE (met een gewicht van meer dan 185 gr.)												
BELGIQUE-BELGIE	23,56		23,56									
DEUTSCHLAND (BR)	1,885		1,885									
FRANCE	2,326	0,4712	2,326	0,4712								
ITALIA	294,5		294,5									
LUXEMBOURG	23,56		23,56									
NEDERLAND	1,706		1,706									
Prélèvements sous 2b, multiplier par 0,70 Abschöpfungen unter 2b multiplizieren mit 0,70 Prelievi sotto 2b moltiplicare per 0,70 Heffingen onder 2b vermenigvuldigen met 0,70												
2. ABATTUS - GESCHLACHTETE - MACELLATI - GESLACHTE Plumés, sans boyaux, avec la tête et les pattes (8%) a) Gerupft, ohne Darm, mit Kopf und Ständer (8%) Spennati, senza intestini, con la testa e le zampe (8%) Geplukt, ontدارd, met kop en poten (8%)												
BELGIQUE-BELGIE	30,80		30,80				5,44	0,1088	5,44	0,1088		
DEUTSCHLAND (BR)	2,464		2,464				0,676	0,1689	0,676	0,1689		
FRANCE	3,041	0,6159	3,041	0,6159			0,719	0,1456	0,719	0,1456		
ITALIA	384,9		384,9				62,2	0,0995	62,2	0,0995		
LUXEMBOURG	30,80		30,80				5,44	0,1088	5,44	0,1088		
NEDERLAND	2,230		2,230				0,443	0,1225	0,443	0,1225		
Plumés, vidés, sans la tête ni les pattes, avec le coeur, le foie et le gésier (70%) b) Gerupft, ausgenommen, ohne Kopf und Ständer, aber mit Herz, Leber und Muskelmagen (70%) Spennati, svuotati, senza la testa e le zampe, ma con il cuore, il fegato e il ventriglio (70%) Geplukt, schoongemaakt, zonder kop en poten, doch met hart, lever en spiermaag (70%)												
BELGIQUE-BELGIE	36,52		36,52				6,46	0,1291	6,46	0,1291		
DEUTSCHLAND (BR)	2,921		2,921				0,802	0,2004	0,802	0,2004		
FRANCE	3,606	0,7303	3,606	0,7303			0,853	0,1727	0,853	0,1727		
ITALIA	456,4		456,4				73,8	0,1160	73,8	0,1160		
LUXEMBOURG	36,52		36,52				6,46	0,1291	6,46	0,1291		
NEDERLAND	2,644		2,644				0,526	0,1453	0,526	0,1453		
Plumés, vidés, sans la tête ni les pattes, et sans le coeur, le foie et le gésier (65%) c) Gerupft, ausgenommen, ohne Kopf und Ständer, sowie ohne Herz, Leber und Muskelmagen (65%) Spennati, svuotati, senza la testa e le zampe, senza il cuore, il fegato e il ventriglio (65%) Geplukt, schoongemaakt, zonder kop en poten, alsmede zonder hart, lever en spiermaag (65%)												
BELGIQUE-BELGIE	39,33		39,33				6,97	0,1393	6,97	0,1393		
DEUTSCHLAND (BR)	3,146		3,146				0,864	0,2161	0,864	0,2161		
FRANCE	3,883	0,7865	3,883	0,7865			0,919	0,1862	0,919	0,1862		
ITALIA	491,6		491,6				79,5	0,1272	79,5	0,1272		
LUXEMBOURG	39,33		39,33				6,97	0,1393	6,97	0,1393		
NEDERLAND	2,847		2,847				0,567	0,1567	0,567	0,1567		

Après correction pour la conversion en poids vif, on applique les coefficients de rendement suivants :

Bovins :

Vitelloni : 1ère qual : 58 %
2ème qual : 54 %

Boeufs : 1ère qual : 55 %
2ème qual : 50 %

Vaches : 1ère qual : 55 %
2ème qual : 49 %

Veaux : 1ère qual : 61 %
2ème qual : 59 %

Le prix moyen pondéré est obtenu par l'application des pourcentages de pondération suivants :

- a) 67 % pour la zone excédentaire
- b) 33 % pour la zone déficitaire

Luxembourg : Marchés : Luxembourg et Esch-sur-Alzette

Poids abattu - Moyenne arithmétique des cotations des deux marchés -

La conversion des cotations poids abattu en poids vif est effectuée à l'aide des coefficients de rendement suivants :

Bovins : Boeufs, génisses, taureaux, vaches :

qual AA : 55 %

qual A : 53 %

qual B : 52 %

Veaux : 60 %

Jour de marché : lundi

Pays-Bas : Marchés : Bovins : Rotterdam, 's Hertogenbosch et Zwolle - poids abattu

Veaux : Barneveld et 's Hertogenbosch - poids vif

Moyenne arithmétique des cotations

La conversion des cotations poids abattu en poids vif est effectuée à l'aide des coefficients de rendement suivants :

Bovins : extra : 62 %

1ère qual : 58 %

2ème qual : 56 %

3ème qual : 52 %

Taureaux : 57 %

Vaches destinées à
l'industrie alimentaire : 47 %

Jours de marché : Rotterdam : Bovins = lundi

Veaux = mardi

's Hertogenbosch : mercredi

Zwolle : vendredi

Barneveld : lundi

III. PRIX A L'IMPORTATION

En se basant sur les marchés les plus représentatifs des pays tiers, la Commission fixe hebdomadairement les prix à l'importation pour bovins et veaux (Règlement n° 14/64/CEE, Règl. n° 63/64/CEE et Règl. n° 140/64/CEE).

Ces prix sont majorés des montants forfaitaires représentant les frais de transport jusqu'aux frontières de la Communauté. Ces montants sont les mêmes pour tous les pays de la C.E.E. (Exception : des montants plus élevés à l'importation de veaux en Italie).

Les marchés représentatifs des pays tiers sont les suivants :

1. Danemark :

moyenne des cotations de :

a. OXEXPORT = Landbrugets Kvaeg og Kødalg

b. A K = Samvirkende Danske Andels-Kreatureksportforeninger

c. DLK = Danske Landbrugeres Kreatursalgsforeninger

2. Grande-Bretagne :

moyenne des 64 marchés

3. Irlande :

marché de Dublin

R I N D F L E I S C H

Erläuterungen zu den nachstehend aufgeführten Preisen

I. FESTGESETZTE PREISE

Gemäss Art. 2 der Verordnung 14/64/EWG vom 5.2.1964 (Amtsblatt der Europäischen Gemeinschaften vom 27.2.1964 - 7. Jahrgang, Nr. 34) über die schrittweise Errichtung einer gemeinsamen Marktorganisation für Rindfleisch werden jährlich vor dem am 1. April beginnenden Wirtschaftsjahr durch jeden Mitgliedstaat Orientierungspreise für Rinder und Kälber festgesetzt. Diese Orientierungspreise basieren für jeden Mitgliedstaat auf Preise der gleichen Grosshandelsstufe.

Der Interventionspreis für Rinder hängt vom Orientierungspreis insofern ab, als jeder Mitgliedstaat einen Interventionspreis festsetzen kann, der zwischen 93 Prozent und 96 Prozent des Orientierungspreises liegt (Art. 10 der Verordnung 14/64/EWG).

II. MARKTPREISE AUF DEM INLÄNDISCHEN MARKT

Gemäss Art. 5 der Verordnung 14/64/EWG (geändert durch Verordnung 161/66/EWG) und gemäss Artikel 1, Absatz 3 der Verordnung 63/64/EWG stellt die Kommission wöchentlich für Rinder und Kälber Preise auf den in Anhang III zur Verordnung 14/64/EWG genannten Märkten fest. Diese Marktpreise ergeben einen gewogenen Durchschnitt, der nach den ebenfalls in diesem Anhang aufgeführten Marktanteilen der Qualitätsstufen berechnet wird. Im einzelnen handelt es sich um folgende Preise:

Belgien : Markt : Anderlecht - Lebendgewicht

Markttage : Rinder ; Mittwoch
Kälber ; Donnerstag

Deutschland (BR) : Märkte : 12 Märkte (Nordrhein-Westfalen)

Aachen, Duisburg, Düsseldorf, Essen, Köln, Mönchen-Gladbach, Wuppertal,
Dortmund, Bochum, Gelsenkirchen, Hagen und Recklinghausen - Lebendgewicht -

Markttag : Montag

Frankreich : Markt : La Villette - Schlachtgewicht (poids net sur pied)

Die Preise vom Montag der laufenden Woche und vom Donnerstag der vergangenen Woche werden arithmetisch gemittelt.

Die Umrechnung von Schlacht- auf Lebendgewicht erfolgt mit folgenden Koeffizienten:

Rinder :

<u>Ochsen</u> extra	: 58 %	<u>Bullen</u> extra	: 60 %	<u>Kühe</u> extra	: 59 %
1. Qual.	: 55 %	1. Qual.	: 56 %	1. Qual.	: 54 %
2. Qual.	: 52 %			2. Qual.	: 51 %
3. Qual.	: 49 %			3. Qual.	: 47 %

Kälber : extra ; 63 %

1. Qual : 60 %
2. Qual : 55 %
3. Qual : 51 %

Markttage : Montag und Donnerstag

Italien : Märkte

a) Überschussgebiet

Modena, Cremona, Firenze, Macerata, Padova, Reggio Emilia, Chivasso - Lebendgewicht

(zur Ermittlung des Grosshandelspreises von Firenze wird zu der Notierung ab Hof ein Pauschalbetrag von Lit 25 je Kilogramm Lebendgewicht addiert)

Die Notierungen vom Mittwoch der vergangenen Woche bis zum Dienstag der laufenden Woche werden arithmetisch gemittelt

b) Zuschussgebiet

Roma - Schlachtgewicht

Die Umrechnung von Schlacht- auf Lebendgewicht erfolgt nach Berichtigung um folgende Beträge :

Vitelloni 1. und 2. Qual. :	- 7.800 Lit per 100 kg
Ochsen 1. und 2. Qual. :	- 4.900 Lit per 100 kg
Kühe 1. und 2. Qual. :	- 4.500 Lit per 100 kg
Vitelli 1. und 2. Qual. :	+ 4.600 Lit per 100 kg

anschliessend werden folgende Koeffizienten benützt :

Rinder :

<u>Vitelloni</u> :	1. Qual.:	58 %	<u>Ochsen</u> :	1. Qual.:	55 %
	2. Qual.:	54 %		2. Qual.:	50 %
<u>Kühe</u> :	1. Qual.:	55 %			
	2. Qual.:	49 %			

Kälber :

<u>Vitelli</u> :	1. Qual.:	61 %
	2. Qual.:	59 %

Das gewogene Mittel wird errechnet durch Multiplikation der unter

- genannten Preise mit 67 % und der unter
- genannten Preise mit 33 %.

Luxemburg : Märkte : Luxemburg und Esch-sur-Alzette

Die Preise beider Märkte werden arithmetisch gemittelt - Schlachtgewicht -

Die Umrechnung von Schlacht- auf Lebendgewicht erfolgt mit Hilfe folgender Koeffizienten :

Rinder :

<u>Ochsen, Färsen, Bullen, Kühe</u> :	Qual.	AA : 55 %
		A : 53 %
		B : 52 %

Kälber : 60 %

Markttag : Montag

Niederlande: Märkte

Rinder : Rotterdam, 's Hertogenbosch und Zwolle - Schlachtgewicht

Kälber : Barneveld, und 's Hertogenbosch - Lebendgewicht

Die Preise werden arithmetisch gemittelt.

Die Umrechnung der Preise von Schlachtgewicht auf Lebendgewicht für Rinder erfolgt mit Hilfe folgender Koeffizienten:

<u>Schlachtrinder</u> :	Extra : 62 %	<u>Fette Stiere</u> :	57 %	<u>Wurstkühe</u> :	47 %
	1. Qual.: 58 %				
	2. Qual.: 56 %				
	3. Qual.: 52 %				

<u>Markttag</u> :	Rotterdam - Rinder :	Montag	Zwolle :	Freitag
		Kälber :	Barneveld:	Montag
		's Hertogenbosch :		Mittwoch

III. EINFUHRPREISE

Die Kommission setzt wöchentlich Einfuhrpreise für Rinder und Kälber auf Basis der Preise auf den repräsentativen Märkten in Drittländern fest (Verordnungen 14/64/EWG, 63/64/EWG und 140/64/EWG).

Diese Marktpreise werden um feste Beträge für die Transportkosten bis an die Grenze der Gemeinschaft erhöht. Diese Beträge sind für alle Mitgliedsländer gleich (Ausnahme : höhere Beträge bei Einfuhren von Kalbern nach Italien).

Die repräsentativen Märkte sind :

- Dänemark :
Durchschnitt der Notierungen von
 - OXEXPORT = Landbrugets Kvaeg og Kødssalg
 - A K = Samvirkende Danske Andels Kreatureksportforeninger
 - D L K = Danske Landbrugeres Kreatursalgforeninger
- Grossbritannien :
Durchschnitt von 64 Märkten
- Irland :
Markt von Dublin

CARNI BOVINE

Spiegazioni relative ai prezzi delle carni bovine che
figurano nella presente pubblicazione

I. PREZZI FISSATI

In applicazione dell'articolo 2 del Regolamento n. 14/64/CEE del 5.2.1964 (Gazzetta Ufficiale del 27.2.1964 - 7° anno n. 34) relativo alla graduale attuazione di un'organizzazione comune dei mercati nel settore delle carni bovine, ciascuno Stato membro fissa, per la campagna di commercializzazione che inizia al 1° aprile, prezzi d'orientamento per i bovini ed i vitelli.

Tali prezzi di orientamento si riferiscono ai prezzi formati in ciascuno Stato membro in una medesima fase del commercio all'ingrosso.

I prezzi d'intervento dei bovini è calcolato in funzione del prezzo d'orientamento in quanto lo Stato membro può fissare tale prezzo d'intervento ad un livello compreso entro il 93% ed il 96% del prezzo d'orientamento.

II. PREZZI SUL MERCATO INTERNO

In applicazione dell'art. 5 del Regolamento n. 14/64/CEE (modificato dal Regolamento n. 161/66/CEE) e in applicazione dell'art. 1, par. 3 del Regolamento 63/64/CEE la Commissione fissa ogni settimana, per ciascuno Stato membro, i prezzi di mercato per i bovini ed i vitelli sulla base dei prezzi constatati sui mercati rappresentativi (Allegato III del Regolamento n. 14/64/CEE).

Per ottenere la media di tali prezzi di mercato si effettua la ponderazione di ogni classe commercializzata mediante i coefficienti indicativi nel suddetto allegato.

I prezzi constatati negli Stati membri si riferiscono ai seguenti mercati:

Belgio: Mercato: Anderlecht - Peso vivo

Giorni di mercato: bovini: mercoledì'
vitelli: giovedì'

R.F. di Germania: Mercati: 12 mercati (Renania del Nord - Westfalia)

Aachen, Duisburg, Disseldorf, Essen, Köln, Mönchen-Gladbach, Wuppertal,
Dortmund, Gelsenkirchen, Hagen, Recklinghausen, Bochum. Peso vivo.

Giorno di mercato : lunedì'

Francia: Mercato: La Villette - Peso morto (poids net sur pied)

Media aritmetica delle quotazioni del lunedì' della settimana in corso e del giovedì' della settimana precedente. La conversione delle quotazioni "poids net sur pied" in peso vivo è effettuata mediante i seguenti coefficienti di resa:

Bovini:

<u>Buoi</u> extra: 58%	<u>Tori</u> : extra: 60%	<u>Vacche</u> : extra : 59 %
1a qual.: 55%	1a qual.: 56%	1a qual. : 54 %
2a qual.: 52%		2a qual. : 51 %
3a qual.: 49%		3a qual. : 47 %

Vitelli: extra: 63%

1a qual.: 60%
2a qual.: 55%
3a qual.: 51%

Giorni di mercato : lunedì' e giovedì'

Italia: Mercati:

a) zona eccedentaria

Cremona, Firenze, Macerata, Padova, Reggio Emilia, Chivasso, Modena - Peso vivo

(Per ottenere il prezzo all'ingrosso sul mercato di Firenze, alle quotazioni "franco azienda agricola" va aggiunto un ammontare forfettario di Lit 25/kg peso vivo)

Media aritmetica delle quotazioni che vanno dal mercoledì della settimana precedente al martedì della settimana in corso.

b) zona deficitaria

Roma - peso morto

Prima della conversione delle quotazioni peso morto in peso vivo, si rendono necessarie le seguenti correzioni :

Vitelloni : 1a e 2a qual.: - 7.800 Lit. per 100 kg

Buoi 1a e 2a qual. : - 4.900 Lit per 100 kg
 Vacche 1a e 2 a qual.: - 4.500 Lit per 100 kg
 Vitelli 1a e 2a qual.:+ 4.600Lit. per 100 Kg
 Dopo la correzione, per la conversione in peso vivo, si applicano i seguenti coefficienti di resa:

Bovini :

Vitelloni: 1a qual.: 58%
 2a qual.: 54%

Buoi: 1a qual.: 55%
 2a qual.: 50%

Vacche: 1a qual.: 55 %
 2a qual.: 49 %

Vitelli: 1a qual.: 61%
 2a qual.: 59%

Il prezzo medio ponderato si ottiene mediante l'applicazione delle seguenti percentuali:

- a) 67% per la zona eccedentaria
- b) 33% per la zona deficitaria

Lussemburgo: Mercati: Lussemburgo città e Esch-sur-Alzette

Media aritmetica delle quotazioni dei due mercati - Peso morto

La conversione delle quotazioni peso morto in peso vivo è effettuata mediante i seguenti coefficienti di resa:

Bovini :

Buoi, giovenche, tori, vacche: qual. AA: 55%
 A : 53%
 B : 52%

Vitelli: 60%

Giorno di mercato: lunedì'

Paesi Bassi: Mercati:

Bovini: Rotterdam, 's Hertogenbosch e Zwolle - peso morto

Vitelli: Barneveld, 's Hertogenbosch - peso vivo

Media aritmetica delle quotazioni

La conversione delle quotazioni peso morto in peso vivo è effettuata mediante i seguenti coefficienti di resa:

Bovini:extra: 62%

1a qual.: 58%
 2a qual.: 56%
 3a qual.: 52%

Tori: 57%

Vacche destinate all'industria: 47%

Giorni di mercato: Rotterdam: Bovini: lunedì'

Vitelli: martedì'

's Hertogenbosch: mercoledì'
 Zwolle : venerdì'
 Barneveld : lunedì'

III. PREZZO ALL'IMPORTAZIONE

La Commissione fissa ogni settimana i prezzi all'importazione per i bovini ed i vitelli basandosi sulle quotazioni registrate sui mercati più rappresentativi dei Paesi terzi (Regolamento n.14/64/CEE e n. 140-64/CEE). Tali prezzi sono aumentati di importi forfettari che rappresentano le spese di trasporto fino alle frontiere della Comunità.

Detti importi sono gli stessi per tutti i paesi della C.E.E. (Eccezione : importi più elevati all'importazione di vitelli in Italia. I mercati rappresentativi dei Paesi terzi sono i seguenti :

- 1) Danimarca : media delle quotazioni di a) OXEXPORT = Landbrugets Kvaeg og Kød salg
 b) A K = Samvirkende Danske Andels Kreatureksportforeninger
 c) DLK = Danske Landbrugeres Kreatursalgsforeninger
- 2) Gran Bretagna : media dei 64 mercati
- 3) Irlanda : mercato di Dublino

R U N D V L E E S

Toelichting op de in deze publikatie voorkomende prijzen

I. VASTGESTELDE PRIJZEN

Overeenkomstig art. 2 van Verordening 14/64/EEG van 5.2.1964 (Publikatieblad dd. 27.2.1964 - 7e jaargang, nr. 34), houdende de geleidelijke totstandbrenging van een gemeenschappelijke ordening der markten in de sector rundvlees, worden jaarlijks voor het verkoopseizoen, dat op 1 april begint, per Lid-staat oriëntatieprijzen voor runderen en kalveren vastgesteld.

Deze oriëntatieprijzen hebben voor iedere Lid-staat betrekking op prijzen, die in eenzelfde stadium van de groothandel tot stand komen.

De interventieprijz voor runderen hangt samen met de oriëntatieprijs, doordat een Lid-staat deze interventieprijz kan vaststellen op een niveau, dat ligt tussen 93 % en 96 % van de oriëntatieprijs (art. 10 van Verordening 14/64/EEG).

II. PRIJZEN OP DE BINNENLANDSE MARKT

Overeenkomstig art. 5 van Verordening 14/64/EEG (gewijzigd bij Verordening 161/66/EEG) en overeenkomstig art. 1, lid 3 van Verordening 63/64/EEG, stelt de Commissie elke week per Lid-staat voor runderen en kalveren, marktprijzen vast op de representatieve markten, genoemd in bijlage III van Verordening 14/64/EEG.

Deze marktprijzen vormen het gewogen gemiddelde van de kwaliteiten, berekend aan de hand van de in voornoemde bijlage bepaalde marktaandelen, per kwaliteit.

De marktprijzen voor de Lid-staten hebben betrekking op :

België : Markt : Anderlecht - Levend gewicht
Marktdagen : runderen: woensdag
kalveren: donderdag

Duitsland (BR): Markten : 12 markten (Noordrijnland-Westfalen)
Aachen, Duisburg, Disseldorf, Essen, Köln, München-Gladbach, Wuppertal, Dortmund, Bochum, Gelsenkirchen, Hagen en Recklinghausen. Levend gewicht
Marktdag : maandag

Frankrijk : Markt : La Villette - Geslacht gewicht (poids net sur pied)
De prijzen op maandag van de lopende week en op donderdag van de voorafgaande week worden rekenkundig gemiddeld.
De omrekening van geslacht op levend gewicht heeft plaats aan de hand van de volgende coëfficiënten.

Runderen :

<u>Ossen</u> extra : 58 %	<u>Stieren</u> extra : 60 %	<u>Koeien</u> extra : 59 %
1e kwal. : 55 %	1e kwal. : 56 %	1e kwal. : 54 %
2e kwal. : 52 %		2e kwal. : 51 %
3e kwal. : 49 %		3e kwal. : 47 %

Kalveren : extra : 63 %
1e kwal. : 60 %
2e kwal. : 55 %
3e kwal. : 51 %

Marktdagen : maandag en donderdag

Italië : Markten :

a) Overschotgebied

Modena, Cremona, Firenze, Macerata, Padova, Reggio Emilia, Chivasso - Levend gewicht
(Ter verkrijging van de groothandelsprijs op de markt van Firenze telt men bij de genoemde prijs, af landbouwbedrijf, een forfaitair bedrag van 25 Lit per kg levendgewicht op)
De noteringen van woensdag van de voorafgaande week tot dinsdag van de lopende week worden rekenkundig gemiddeld.

b) Tekortgebied

Roma - Geslacht gewicht

BOVINS VIVANTS
LEBENDE RINDER
BOVINI VIVI
LEVENDE RUNDEREN

PRIX FIXES
FESTGESETZTE PREISE
PREZZI FISSATI
VASTGESTELDE PRIJZEN

VIANDE BOVINE
RINDFLEISCH
CARNE BOVINA
RUNDVLEES

/100 kg-PVI

	BELGIQUE BELGIE	DEUTSCH- LAND (BR)	FRANCE	ITALIA	LUXEM- BOURG	NEDER- LAND	BELGIQUE BELGIE	DEUTSCH- LAND (BR)	FRANCE	ITALIE	LUXEM- BOURG	NEDER- LAND
	Fb	DM	Ff	Lit	Flux	F1	UC - RE					
1.4.1965 - 3.4.1966 ¹⁾												
Limites supérieures Obere Grenze Limiti superiori Maximumgrenzen	3.062,5	245,00	302,40	38.281	3.062,5	221,73	61,250					
Limites inférieures Untere Grenze Limiti inferiori Minimumgrenzen	2.875,0	230,00	283,88	35.938	2.875,0	208,15	57,500					
Prix d'orientation nationaux Nationale Orientierungspreise Prezzi di orientamento nazionali Nationale oriënteringsprijzen	3.000,0 ²⁾	240,00	287,00	37.500	3.000,0	212,50	60,000	60,000	58,132	60,000	60,000	58,702
4.4.1966 ³⁾ - 2.4.1967 ⁴⁾												
Limites supérieures Obere Grenze Limiti superiori Maximumgrenzen	3.212,5	257,00	317,21	40.156	3.212,5	232,59	64,250					
Limites inférieures Untere Grenze Limiti inferiori Minimumgrenzen	3.025,0	242,00	298,69	37.813	3.025,0	219,01	60,500					
Prix d'orientation nationaux Nationale Orientierungspreise Prezzi di orientamento nazionali Nationale oriënteringsprijzen	3.210,0	253,00	302,00	40.150	3.150,0	222,00	64,200	63,250	61,170	64,240	63,000	61,326
3.4.1967 ⁵⁾ - 31.3.1968												
Limites supérieures Obere Grenze Limiti superiori Maximumgrenzen	3.300,0	264,00	325,85	41.250	3.300,0	238,92	66,000					
Limites inférieures Untere Grenze Limiti inferiori Minimumprijzen	3.112,5	249,00	307,33	38.906	3.112,5	225,35	62,250					
Prix d'orientation nationaux Nationale Orientierungspreise Prezzi di orientamento nazionali Nationale oriënteringsprijzen	3.200,0	259,00	314,50	40.950	3.150,0	226,00	65,200	64,750	63,702	65,520	63,000	62,431

1) B.R. Deutschland : 10.4.1966

2) Du 1.4.65 au 31.5.65 et du 1.2.66 au 31.3.66 : 3.052,5 Fb - Du 1.8.65 au 30.11.65 : 2.947,5 Fb

3) B.R. Deutschland : 11.3.1966

4) B.R. Deutschland : 9.4.1967

5) B.R. Deutschland : 10.4.1967

VEAUX VIVANTS
LEBENDE KALBER
VITELLI VIVI
LEVENDE KALVEREN

PRIX FIXES
FESTGESETZTE PREISE
PREZZI FISSATI
VASTGESTELDE PRIJZEN

VIANDE BOVINE
RINDFLEISCH
CARNE BOVINA
RUNDVLEES

/100 kg-PVI

	BELGIQUE	DEUTSCH-	FRANCE	ITALIA	LUXEM-	NEDER-	BELGIQUE	DEUTSCH-	FRANCE	ITALIA	LUXEM-	NEDER-
	BELGIE	LAND (BR)			BOURG	LAND	BELGIE	LAND (BR)			BOURG	LAND
	Fb	DM	Ff	Lit	Flux	F1	UC - RE					
1.4.1966 ¹⁾ - 3.4.1966 ¹⁾												
Limites supérieures Obere Grenze Limiti superiori Maximumgrenzen	4.250,0	340,00	419,65	53,125	4.250,0	307,70	85,000					
Limites inférieures Untere Grenze Limiti inferiori Minimumgrenzen	3.900,0	312,00	385,09	48,750	3.900,0	282,36	78,000					
Prix d'orientation nationaux Nationale Orientierungspreise Prezzi di orientamento nazionali Nationale oriënteringsprijzen	3.900,0	336,00	402,00	51,563	4.250,0	285,00	78,000	84,000	81,425	82,501	85,000	78,729
4.4.1966 ²⁾ - 2.4.1967 ³⁾												
Limites supérieures Obere Grenze Limiti superiori Maximumgrenzen	4.337,5	347,00	428,29	54,219	4.337,5	314,04	86,750					
Limites inférieures Untere Grenze Limiti inferiori Minimumgrenzen	4.000,0	320,00	394,96	50,000	4.000,0	289,60	80,000					
Prix d'orientation nationaux Nationale Orientierungspreise Prezzi di orientamento nazionali Nationale oriënteringsprijzen	4.000,0	336,00	412,00	51,600	4.250,0	290,00	80,000	84,000	83,451	82,560	85,000	80,110
3.4.1967 ⁴⁾ - 31.3.1968												
Limites supérieures Obere Grenze Limiti superiori Maximumgrenzen	4.475,0	358,00	441,87	55,938	4.475,0	323,99	89,500					
Limites inférieures Untere Grenze Limiti inferiori Minimumgrenzen	4.137,5	331,00	408,54	51,719	4.137,5	299,56	82,750					
Prix d'orientation nationaux Nationale Orientierungspreise Prezzi di orientamento nazionali Nationale oriënteringsprijzen	4.137,5	347,00	427,00	53,000	4.250,0	307,00	82,750	86,750	86,489	84,800	85,000	84,807

- 1) B.R. Deutschland : 10.4.1966
2) B.R. Deutschland : 11.4.1966
3) B.R. Deutschland : 9.4.1967
4) B.R. Deutschland : 10.4.1967

BOVINS VIVANTS
LEBENDE RINDER
BOVINI VIVI
LEVENDE RUNDEREN

PRIX DE MARCHÉ
MARKTPREISE
PREZZI DI MERCATO
MARKTPRIJZEN

PAYS DE LA C.E.E.
EWG-LÄNDER
PAESE DELLA CEE
E.E.G.-LANDEN

VIANDE BOVINE
RINDFLEISCH
CARNE BOVINA
RUNDVLEES

100 Kg-PVI

Marchés Märkte Mercati Markten	Cl. commercialisées Handelsklassen Cl. commercializzate Handelsklassen	%	1967											
			FEB	MAR	APR	MAI	JUN	JUL	AUG	SEP	OCT	NOV		
BELGIQUE/BELGIE														
Limites inférieure et supérieure CEE Minimum-en maximumgrenzen EEG			Fb	3025,0-3212,5		3112,50 - 3300,00								
Prix d'orientation national Nationale oriëntatieprijs			Fb	3210,0		3260,00								
ANDERLECHT	Boeufs - Ossen 60%)	7	Fb	4183,9	4271,0									
	Génisses-Vaarzen 60%)	11	Fb	4317,9	4424,2									
	Boeufs - Ossen 55%)	8	Fb	3339,3	3469,4									
	Génisses-Vaarzen 55%)	13	Fb	5360,7	3545,2									
	Taureaux-Stieren 60%	55%	9	Fb	4183,9	4256,5								
			13	Fb	3326,8	3456,5								
	Vaches - Koeien 55%	50%	10	Fb	3326,8	3424,2								
			21	Fb	2703,0	2748,4								
	Bétail de fabrication Fabricatievee		7	Fb	2267,9	2300,0								
	Moyenne pondérée toutes classes Gewogen gemiddelde alle klassen			100	Fb	3372,3	3471,5							
			UC-RE	67,446	69,430									
DEUTSCHLAND (BR)														
Unter- und Obergrenze EWG			DM	242,00-257,00		249,00 - 264,00								
Nationaler Orientierungspreis			DM	253,00		259,00								
Ø DER 12 MÄRKTE (Nordrhein- Westfalen)	Ochsen	Kl. A	6,6	DM	289,34	286,95								
		Kl. B	1,0	DM	266,33	265,42								
	Färsen	Kl. A	16,8	DM	269,89	268,69								
		Kl. B	3,1	DM	254,19	253,30								
		Kl. C	0,4	DM	218,01	222,31								
	Bullen	Kl. A	23,8	DM	289,72	285,93								
		Kl. B	7,2	DM	271,30	267,41								
		Kl. C	0,6	DM	241,82	237,85								
	Kühe	Kl. A	12,0	DM	241,26	242,19								
		Kl. B	18,9	DM	218,26	219,03								
		Kl. C	8,2	DM	199,18	200,52								
		Kl. D	1,4	DM	167,49	170,65								
	Gewogener Durchschnitt aller Klassen			100	DM	253,39	253,50							
			RE	63,348	63,375									

BOVINS VIVANTS
LEBENDE RINDER
BOVINI VIVI
LEVENDE RUNDEREN

PRIX DE MARCHÉ
MARKTPREISE
PREZZI DI MERCATO
MARKTPRIJZEN

PAIS DE LA C.E.E.
EWG-LÄNDER
PAESE DELLA CEE
E.E.G.-LANDEN

VIANDE BOVINE
RINDFLEISCH
CARNE BOVINA
RUNDVLEES

00 Kg-FVI

Marchés Märkte Mercati Markten	Cl. commercialisées Handelsklassen Cl. commercializzate Handelsklassen	%	1 9 6 7									
			MAR				APR				MAI	
			3-9	10-16	17-23	24-30	31-6	7-13	14-20	21-27	28-4	5-11
BELGIQUE/BELGIE												
Limites inférieure et supérieure CEE Minimum-en maximumgrenzen EEG			Fb	3.025,0 - 3.212,5				3.112,50 - 3.300,00				
Prix d'orientation national Nationale orientatieprijs			Fb	3.210,0				3.260,00				
ANDERLECHT	Boeufs - Ossen 60%) 7) 11	Fb	4200,0	4200,0	4350,0	4350,0	4300,0				
	Génisses-Vaarsen 60%		Fb	4350,0	4350,0	4550,0	4550,0	3450,0				
	Boeufs - Ossen 55%) 8) 13	Fb	3400,0	3400,0	3550,0	3550,0	4550,0				
	Génisses-Vaarsen 55%		Fb	3450,0	3450,0	3650,0	3650,0	3600,0				
	Taureaux-Stieren 55% Lourds Zware) 9) 12) 1	Fb	4200,0	4250,0	4300,0	4300,0	4200,0				
			Fb	3400,0	3450,0	3500,0	3500,0	3400,0				
			Fb	3300,0	3450,0	3450,0	3600,0	3550,0				
	Vaches - Koeien 55% 50%) 10) 21	Fb	3350,0	3350,0	3500,0	3500,0	3450,0				
			Fb	2700,0	2700,0	2800,0	2800,0	2700,0				
	Bétail de fabrication Fabricatievee			Fb	2300,0	2300,0	2300,0	2300,0	2300,0			
Moyenne pondérée toutes classes Gewogen gemiddelde alle klassen			Fb	3409,0	3421,5	3539,0	3540,5	3474,0				
			UC-RE	68,180	68,430	70,780	70,810	69,480				
DEUTSCHLAND (BR)												
Unter- und Obergrenze EWG			DM	242,00 - 257,00				249,00 - 264,00				
Nationaler Orientierungspreis			DM	253,00				259,00				
Ø DER 12 MÄRKTE (Nordrhein- Westfalen)	Ochsen Kl. A	6,6	DM	284,20	288,60	288,20	286,20	289,40				
			DM	270,60	268,10	257,50	264,00	268,70				
	Färsen Kl. A	16,8	DM	267,70	267,30	268,80	270,30	272,20				
			DM	254,80	252,80	252,50	255,50	257,50				
			DM	222,70	225,30	218,70	225,00	222,00				
	Bullen Kl. A	23,8	DM	287,60	284,40	283,90	286,90	286,60				
			DM	269,30	266,40	265,80	267,50	267,30				
			DM	241,20	239,20	227,80	240,50	242,10				
	Kühe Kl. A	12,0	DM	241,80	241,30	242,50	243,10	243,10				
			DM	218,60	217,80	218,60	220,70	221,40				
DM			199,70	199,40	200,30	202,50	202,30					
DM			165,80	171,30	170,40	175,60	168,70					
Kl. B			18,9	DM	218,60	217,80	218,60	220,70	221,40			
Kl. C			8,2	DM	199,70	199,40	200,30	202,50	202,30			
Kl. D			1,4	DM	165,80	171,30	170,40	175,60	168,70			
Gewogener Durchschnitt aller Klassen			100	DM	253,54	252,53	252,76	254,69	255,264			
				RE	63,385	63,136	63,189	63,673	63,816			

BOVINS VIVANTS
LEBENDE RINDER
BOVINI VIVI
LEVENDE RUNDEREN

PRIX DE MARCHE
MARKTPREISE
PREZZI DI MERCATO
MARKTPRIJZEN

PAYS DE LA C.E.E.
EWG-LÄNDER
PAESI DELLA CEE
E.E.G.-LANDEN

VIANDE BOVINE
RINDFLEISCH
CARNE BOVINA
RUNDVLEES

100 Kg-PVI

Marchés Märkte Mercati Markten	Cl. commercialisées Handelsklassen Cl. commercializzate Handelsklassen	%	1 9 6 7											
			FEB	MAR	APR	MAI	JUN	JUL	AUG	SEP	OCT	NOV		
FRANCE														
Limites inférieure et supérieure CEE			Ff	298,69-317,21		307,33 - 325,85								
Prix d'orientation national			Ff	302,00		314,50								
LA VILLETTE	Boeufs	Extra	15	Ff	383,34	382,78								
		1e qual.	21	Ff	319,96	324,62								
		2e qual.	3	Ff	286,63	290,48								
	Taureaux	Extra	1	Ff	327,45	327,06								
		1e qual.	2	Ff	299,94	286,14								
	Vaches	Extra	12	Ff	423,92	430,34								
		1e qual.	12	Ff	294,80	303,36								
		2e qual.	23	Ff	238,79	245,89								
		3e qual.	9	Ff	200,39	204,21								
	Moyenne pondérée toutes classes			100	Ff	305,95	310,53							
				UC	61,970	62,898								
ITALIA														
Limiti minimo e massimo CEE			Lit	37.813-40.156		38.906 - 41.250								
Prezzo di orientamento nazionale			Lit	40.150		40.950								
FIRENZE, MACERATA, PADOVA, REGGIO-EMILIA e ROMA	Vitelloni	1a qual.	27	Lit	53.052	52.810								
		2a qual.	22	Lit	45.739	45.527								
CHIVASSO, MODENA e ROMA	Buoi	1a qual.	7	Lit	46.447	46.664								
		2a qual.	11	Lit	38.912	39.082								
CREMONA, MODENA, MACERATA e ROMA	Vacche	1a qual.	8	Lit	36.059	36.757								
		2a qual.	15	Lit	27.057	27.747								
		3a qual.	10	Lit	18.464	18.532								
Media ponderata tutte classi			100	Lit	40.704	40.796								
				UC	65,126	65,273								

BOVINS VIVANTS
LEBENDE RINDER
BOVINI VIVI
LEVENDE RUNDEREN

PRIX DE MARCHÉ
MARKTPREISE
PREZZI DI MERCATO
MARKTPRIJZEN

PAYS DE LA C.E.E.
EWG-LÄNDER
PAESI DELLA CEE
E.E.G.-LANDEN

VIANDE BOVINE
RINDFLEISCH
CARNE BOVINA
RUNDVLEES

100 Kg-PVI

Marchés Märkte Mercati Markten	Cl. commercialisées Handelsklassen Cl. commercializzate Handelsklassen	%	1 9 6 7										
			MAR				APR				MAI		
			3-9	10-16	17-23	24-30	31-6	7-13	14-20	21-27	28-4	5-11	
FRANCE													
Limites inférieure et supérieure CEE			Ff	298,69 - 317,21				307,33 - 325,85					
Prix d'orientation national			Ff	302,00				314,50					
LA VILLETTE	Boeufs	Extra	15	Ff	387,74	379,90	382,80	388,60	390,34				
		1e qual.	21	Ff	320,10	321,75	326,70	330,00	328,90				
		2e qual.	3	Ff	287,04	288,60	293,28	293,28	293,28				
		3e qual.	2	Ff	213,64	214,62	213,15	210,70	210,70				
	Taureaux	Extra	1	Ff	326,40	325,20	327,60	328,80	326,40				
		1e qual.	2	Ff	297,08	294,56	293,44	292,32	292,32				
	Vaches	Extra	12	Ff	424,80	427,75	432,47	436,60	439,55				
		1e qual.	12	Ff	299,16	301,86	306,72	306,72	306,72				
		2e qual.	23	Ff	244,80	247,35	247,35	244,80	244,80				
		3e qual.	9	Ff	204,92	205,86	204,45	202,10	202,10				
Moyenne pondérée toutes classes			100	Ff	307,74	309,62	312,23	313,43	313,79				
				UC	63,334	62,713	62,242	63,485	63,558				
ITALIA													
Limiti minimo e massimo CEE			Lit	37.813 - 40.156				38.906 - 41.250					
Prezzo di orientamento nazionale			Lit	40.150				40.950					
Ø FIRENZE, MACE- RATA, PADOVA, REGGIO-EMILIA e ROMA	Vitelloni	1a qual.	27	Lit	52.678	52.499	52.953	53.145	52.989				
		2a qual.	22	Lit	45.432	45.176	45.621	45.878	45.894				
Ø CHIVASSO, MODENA e ROMA	Buoi	1a qual.	7	Lit	46.664	46.664	46.664	46.664	46.664				
		2a qual.	11	Lit	39.077	39.077	39.077	39.077	39.244				
Ø CREMONA, MODENA, MACERA TA e ROMA	Vacche	1a qual.	8	Lit	36.609	36.700	36.867	36.958	37.405				
		2a qual.	15	Lit	27.534	27.615	27.950	28.031	28.111				
		3a qual.	10	Lit	18.500	18.500	18.500	18.500	19.000				
Media ponderata tutte classi			100	Lit	40.692	40.606	40.891	41.018	41.096				
				UC	65,107	64,970	65,425	65,630	65,754				

BOVINS VIVANTS
LEBENDE RINDER
BOVINI VIVI
LEVENDE RUNDEREN

PRIX DE MARCHÉ
MARKTPREISE
PREZZI DI MERCATO
MARKTPRIJZEN

PAYS DE LA C.E.E.
EWG-LÄNDER
PAESI DELLA CEE
E.E.G.-LANDEN

VIANDE BOVINE
RINDFLEISCH
CARNE BOVINA
RUNDVLEES

100 Eg-PVI

Marchés Märkte Mercati Markten	Cl. commercialisées Handelsklassen Cl. commercializzate Handelsklassen	%	1967										
			FEB	MAR	APR	MAI	JUN	JUL	AUG	SEP	OCT	NOV	
LUXEMBOURG													
Limites inférieure et supérieure CEE			Flux	3025,0-3212,5		3112,50 - 3300,00							
Prix d'orientation national			Flux	3250,0		3150,00							
LUXEMBOURG- ESCH-ALZETTE	Boeufs, gé- nisses, taureaux	Cl. AA	65	Flux	3534,0	3536,4							
		Cl. A	11	Flux	2717,2	2714,1							
		Cl. B	1	Flux	2314,0	2277,0							
	Vaches	Cl. AA	3	Flux	3200,7	3214,5							
		Cl. A	14	Flux	2676,1	2665,1							
		Cl. B	6	Flux	2252,3	2262,3							
Moyenne pondérée toutes classes			100	Flux	3224,9	3225,3							
				UC	64,498	64,506							
NEderland													
Minimum- en maximumgrenzen EEG			F1	219,01-232,59		225,35 - 238,92							
Nationale orientatieprijs			F1	222,00		226,00							
ROTTERDAM- 'S HERTOGEN- BOSCH - ZWOLLE	Slacht- runderen	Extra	10	F1	280,44	293,23							
		1e Kwal.	40	F1	240,76	252,46							
		2e Kwal.	32	F1	211,97	220,38							
		3e Kwal.	10	F1	178,82	186,14							
	Vette stieren		3	F1	239,90	242,89							
	Worstkoeien		5	F1	151,76	157,49							
Gewogen gemiddelde alle klassen			100	F1	224,85	234,60							
				RE	62,113	64,807							

BOVINS VIVANTS
LEBENDE RINDER
BOVINI VIVI
LEVENDE RUNDEREN

PRIX DE MARCHÉ
MARKTPREISE
PREZZI DI MERCATO
MARKTPRIJZEN

PAYS DE LA C.E.E.
EWG-LÄNDER
PAESI DELLA CEE
E.F.G.-LANDEN

VIANDE BOVINE
RINDFLEISCH
CARNE BOVINA
RUNDVLEES

100 Kg-PVI

Marchés Märkte Mercati Markten	Cl. commercialisées Handelklassen Cl. commercializzate Handelklassen	%	1 9 6 7												
			MAR				APR				MAI				
			3-9	10-16	17-23	24-30	31-6	7-13	14-20	21-27	28-4	5-11			
LUXEMBOURG															
Limites inférieure et supérieure CEE			Flux	3.025,0 - 3.212,5				3.112,50 - 3.300,00							
Prix d'orientation national			Flux	3.150,0				3.150,00							
Ø LUXEMBOURG- ESCH-ALZETTE	Boeufs, gé- nisses, taureaux	Cl. AA	65	Flux	3.543,1	3.520,0	3547,5	3533,8	3550,3						
		Cl. A	11	Flux	2723,1	2713,6	2732,2	2695,1	2721,6						
		Cl. B	1	Flux	2294,8	2269,8	2269,8	2267,2	2249,0						
	Vaches	Cl. AA	3	Flux	3179,6	3209,3	3223,0	3241,2	3231,3						
		Cl. A	14	Flux	2673,3	2660,6	2655,3	2671,2	2665,9						
		Cl. B	6	Flux	2254,7	2222,4	2280,2	2241,2	2262,0						
	Moyenne pondérée toutes classes			100	Flux	3230,4	3214,3	3234,4	3221,7	3235,4					
				UC	64,608	64,286	64,687	64,435	64,708						
NEDERLAND															
Minimum- en maximumgrenzen EEG			F1	219,01 - 232,59				225,35 - 238,92							
Nationale orientatieprijs			F1	222,00				226,00							
Ø ROTTERDAM- 'S HERTOGEN- BOSCH - ZWOLLE	Slacht- runderen	Extra	10	F1	287,47	291,40	296,57	298,63	298,63						
		1 ^e Kwal.	40	F1	247,66	250,56	255,97	256,94	256,75						
		2 ^e Kwal.	32	F1	216,16	218,96	223,07	224,00	222,13						
		3 ^e Kwal.	10	F1	182,69	184,25	188,59	189,45	189,63						
	Vette stieren			3	F1	240,35	242,82	244,72	244,15	242,82					
	Worstkoeien			5	F1	154,47	156,04	159,49	160,27	161,21					
	Gewogen gemiddelde alle klassen			100	F1	230,19	232,94	237,60	238,60	237,95					
				RE	63,588	64,349	65,636	65,912	65,733						

BOVINS VIVANTS
LEBENDE RINDER
BOVINI VIVI
LEVENDE RUNDEREN

PRIX DE MARCHE
MARKTPREISE
PREZZI DI MERCATO
MARKTPRIJZEN

PAYS TIERS
DRITTLÄNDER
PAESI TERZI
DERDE LANDE

VIANDE BOVINE
RINDFLEISCH
CARNE BOVINA
RUNDVLEES

PVI

Marchés Märkte Mercati Markten	Cl. commercialisées Handelsklassen Cl. commercializzate Handelsklassen	1 9 6 7										
		FEB	MAR	APR	MAI	JUN	JUL	AUG	SEP	OCT	NOV	
DANMARK												
Ø OXEXPORT, AK, DLK	Stude	Prima	Øre/ kg	291,07	299,84							
		1. Kl.	Øre/ kg	277,14	287,34							
		2. Kl.	Øre/ kg	262,14	272,34							
	Kvier	Prima	Øre/ kg	280,00	281,45							
		1. Kl.	Øre/ kg	270,00	271,45							
		2. Kl.	Øre/ kg	260,00	261,45							
	Køer m. Kalvetaender	Prima	Øre/ kg	250,00	254,68							
		1. Kl.	Øre/ kg	240,00	244,68							
	Køer	1. Kl.	Øre/ kg	239,64	244,84							
		2. Kl.	Øre/ kg	215,71	224,68							
		3. Kl.	Øre/ kg	184,29	194,68							
	Tyre	Prima	Øre/ kg	295,00	303,55							
1. Kl.		Øre/ kg	278,93	288,39								
2. Kl.		Øre/ kg	265,36	273,31								
Ø Arith.		Øre/ kg	257,81	264,48								
		UC-RE 100kg	37,325	38,290								
E I R E												
DUBLIN	Reifers	Prime	s.d. cwt	145.0	158.7 $\frac{7}{10}$							
		Secondary	s.d. cwt	138.0 $\frac{1}{2}$	150.9 $\frac{10}{10}$							
		Cows	s.d. cwt	123.4 $\frac{1}{5}$	132.5							
	Bullocks	Prime	s.d. cwt	151.5 $\frac{1}{5}$	162.7							
		Secondary	s.d. cwt	143.6 $\frac{3}{10}$	153.10 $\frac{1}{5}$							
	Cows	Best beef	s.d. cwt	108.4 $\frac{1}{2}$	104.11 $\frac{1}{5}$							
		Secondary	s.d. cwt	89.3 $\frac{3}{5}$	89.11 $\frac{1}{5}$							
	Bulls	Best fat	s.d. cwt	137.10 $\frac{1}{10}$	147.1 $\frac{10}{10}$							
		Others	s.d. cwt	128.4 $\frac{3}{10}$	140.3 $\frac{1}{5}$							
	Ø Arith.		s.d. cwt	129.7 $\frac{3}{10}$	137.10 $\frac{1}{5}$							
			UC-RE 100kg	35,717	37,989							
	G R E A T - B R I T A I N											
Ø 64 MARKETS	STEERS	Medium 9% - 11 cwt	s.d. cwt	157.9	165.9 $\frac{2}{5}$							
		Others Heavy over 11 cwt	s.d. cwt	153.0	163.6 $\frac{1}{5}$							
	HEIFERS	Medium 8 1/4-9% cwt	s.d. cwt	155.0	162.7							
		Others Heavy over 9% cwt	s.d. cwt	149.8	158.7 $\frac{7}{10}$							
	Fat cows	s.d. cwt	110.1	117.6 $\frac{3}{5}$								
Ø Arith.		s.d. cwt	145.0 $\frac{1}{10}$	151.11 $\frac{2}{5}$								
		UC-RE 100kg	39,980	41,874								
PRIX CORRIGES - BERICHTIGTER PREISE			s.d. cwt	142.2	148.7							
PREZZI CORRETTI - VERBETENDE PRIJZEN			UC-RE 100kg	39,178	40,947							

BOVINS VIVANTS
LEBENDE RINDER
BOVINI VIVI
LEBENDE RUNDEREN

PRIX DE MARCHÉ
MARKTPREISE
PREZZI DI MERCATO
MARKTPRIJZEN

PAYS TIERS
DRITTLÄNDER
PAESI TERZI
DERDE LANDE

VIANDE BOVINE
RINDFLEISCH
CARNE BOVINA
RUNDVLEES

Marchés Märkte Mercati Markten	Cl. commercialisées Handelsklassen Cl. commercializzate Handelsklassen		1 9 6 7										
			MAR					APR			MAI		
			3-9	10-16	17-23	24-30	31-6	7-13	14-20	21-27	28-4	5-11	
DANMARK													
Ø OXEXPORT, AK, DLK	Stude	Prima	Øre/ kg	300,00	300,00	300,00	300,00	305,00					
		1. Kl.	Øre/ kg	287,50	287,50	287,50	287,50	292,50					
		2. Kl.	Øre/ kg	272,50	272,50	272,50	272,50	277,50					
	Kvier	Prima	Øre/ kg	280,00	280,00	280,00	285,00	290,00					
		1. Kl.	Øre/ kg	270,00	270,00	270,00	275,00	280,00					
		2. Kl.	Øre/ kg	260,00	260,00	260,00	265,00	270,00					
	Køer m. Kalvetaender	Prima	Øre/ kg	255,00	255,00	255,00	255,00	255,00					
		1. Kl.	Øre/ kg	245,00	245,00	245,00	245,00	245,00					
	Køer	1. Kl.	Øre/ kg	245,00	245,00	245,00	245,00	245,00					
		2. Kl.	Øre/ kg	225,00	225,00	225,00	225,00	225,00					
		3. Kl.	Øre/ kg	195,00	195,00	195,00	195,00	195,00					
	Tyre	Prima	Øre/ kg	302,50	302,50	302,50	307,50	310,00					
		1. Kl.	Øre/ kg	287,50	287,50	287,50	292,50	295,00					
		2. Kl.	Øre/ kg	272,50	272,50	272,50	277,50	277,50					
	Ø Arith.		Øre/ kg	264,11	264,11	264,11	266,25	268,75					
		UC-RE 100kg	38,237	38,237	38,237	38,547	38,909						
IRIE													
DUBLIN	Heifers	Prime	s.d. cwt	151.6	161.6	157.6	165.6	163.0					
		Secondary	s.d. cwt	143.0	154.0	152.0	156.0	154.0					
		Cows	s.d. cwt	127.6	132.6	130.0	140.0	140.0					
	Bullocks	Prime	s.d. cwt	156.0	165.0	163.0	167.6	167.6					
		Secondary	s.d. cwt	145.0	157.6	154.0	161.0	158.0					
	Cows	Best beef	s.d. cwt	105.0	105.0	105.0	105.0	103.0					
		Secondary	s.d. cwt	90.0	90.0	90.0	90.0	89.0					
	Bulls	Best fat	s.d. cwt	145.0	147.6	152.6	145.0	140.0					
		Others	s.d. cwt	134.0	140.3	135.0	138.3	136.3					
	Ø Arith.		s.d. cwt	133.0	139.3	137.8	140.11	138.116					
		UC-RE 100kg	36,652	38,375	37,938	38,834	38,298						
GREAT - BRITAIN													
Ø 64 MARKETS	STEERS	Medium 9½ - 11 cwt	s.d. cwt	159.0	162.0	162.0	177.0	177.0					
		Others Heavy over 11 cwt	s.d. cwt	156.0	160.0	160.0	175.0	176.0					
	HEIFERS	Medium 8¼-9½ cwt	s.d. cwt	156.0	158.0	158.0	173.0	174.0					
		Others Heavy over 9½ cwt	s.d. cwt	151.0	153.0	153.0	171.0	171.0					
	Fat cows		s.d. cwt	114.0	117.0	117.0	122.0	126.0					
Ø Arith.		s.d. cwt	147,2,4	150,0	150,0	163,7,2	164,9,6						
		UC-RE 100kg	40,565	41,337	41,337	45,085	45,416						
PRIX CORRIGES - BERICHTIGTER PREISE PREZZI CORRETTI - VERBETERDE PRIJZEN		s.d. cwt	144,3,07	147,0	147,0	160,3,94	161,7,05						
		UC-RE 100kg	39,754	40,510	40,510	44,184	44,507						

VEAUX VIVANTS
LEBENDE KÄLBER
VITELLI VIVI
LEVENDE KALVEREN

PRIX DE MARCHÉ
MARKTPREISE
PREZZI DI MERCATO
MARKTPRIJZEN

PAYS DE LA C.E.E.
EWG-LÄNDER
PAESI DELLA CEE
E.E.G.-LANDEN

VIANDE BOVINE
RINDFLEISCH
CARNE BOVINA
RUNDVLEES

100 Kg -PVI

Marchés Märkte Mercati Markten	Qualités Qualitäten Qualità Kwaliteiten	%	1967											
			FEB	MAR	APR	MAI	JUN	JUL	AUG	SEP	OCT	NOV		
BELGIQUE-BELGIE														
Limites inférieure et supérieure CEE Minimum- en maximumgrenzen EEG			Fb	4000,0-4337,5		4137,50 - 4475,00								
Prix d'orientation national Nationale oriëntatieprijs			Fb	4000,0		4137,50								
ANDERLECHT	Veaux- Kalveren	Extra blancs bizz. goed	2	Fb	7692,9	7690,3								
		Bons-goed	7	Fb	5819,6	5991,9								
		Ordinaires- gewone	76	Fb	4401,8	4637,1								
		Médiocres- middelmattige	15	Fb	3751,8	3854,8								
Moyenne pondérée Gewogen gemiddelde			100	Fb	4468,1	4675,7								
				UC-RE	89,362	93,513								
DEUTSCHLAND (BR)														
Unter- und Obergrenze EWG			DM	320,00-347,00		331,00 - 358,00								
Nationaler Orientierungspreis			DM	336,00		347,00								
DER 12 MÄRKTE (Nordrhein- Westfalen)	Kälber	Kl. A	49,7	DM	419,08	421,75								
		Kl. B	34,8	DM	388,16	392,49								
		Kl. C	12,9	DM	342,54	343,44								
		Kl. D	2,6	DM	259,84	263,33								
Gewogener Durchschnitt			100	DM	394,30	397,35								
				RE	98,575	99,337								
FRANCE														
Limites inférieure et supérieure CEE			Ff	394,96-428,29		408,54 - 441,87								
Prix d'orientation national			Ff	412,00		427,00								
LA VILLETTE	Veaux	Extra	27	Ff	580,84	588,34								
		1e qual.	35	Ff	472,62	474,68								
		2e qual.	26	Ff	389,22	394,14								
		3e qual.	12	Ff	315,56	322,95								
Moyenne pondérée			100	Ff	461,30	466,22								
				UC	93,436	94,432								

VEAUX VIVANTS
LEBENDE KALBER
VITELLI VIVI
LEVENDE KALVEREN

PRIX DE MARCHE
MARKTPREISE
PREZZI DI MERCATO
MARKTPRIJZEN

PAYS DE LA C.E.E.
EWG-LÄNDER
PAESI DELLA CEE
E.E.G.-LANDEN

VIANDE BOVINE
RINDFLEISCH
CARNE BOVINA
RUNDVLEES

100 Kg - PVI

Marchés Märkte Mercati Markten	Qualités Qualitäten Qualità Kwaliteiten	%		1 9 6 7										
				MAR					APR				MAI	
				3-9	10-16	17-23	24-30	31-6	7-13	14-20	21-27	28-4	5-11	
BELGIQUE-BELGIE														
Limites inférieure et supérieure CEE Minimum- en maximumgrenzen EEG			Fb	4.000,0 - 4.337,5					4137,50 - 4475,00					
Prix d'orientation national Nationale orientatieprijs			Fb	4.000,0					4137,50					
ANDERLECHT	Veaux- Kalveren	Extra blancs bijz. goed	2	Fb	7.750,0	7.750,0	7750,0	7500,0	7650,0					
		Bons-goed	7	Fb	6.050,0	6.050,0	6050,0	5800,0	6000,0					
	Ordinaires- gewone Médioeres- middelmatige	76	Fb	4.750,0	4.650,0	4650,0	4450,0	4750,0						
		15	Fb	4.150,0	3.450,0	3950,0	3750,0	4200,0						
Moyenne pondérée Gewogen gemiddelde			100	Fb	4.811,0	4.630,0	4705,0	4500,5	4813,0					
				UC-RE	96,220	92,600	94,100	90,010	92,260					
DEUTSCHLAND (BR)														
Unter- und Obergrenze EWG			DM	320,00 - 347,00					331,00 - 358,00					
Nationaler Orientierungspreis			DM	336,00					347,00					
DER 12 MÄRKTE (Nordrhein- Westfalen)	Kälber	Kl. A	49,7	DM	423,20	420,20	422,60	423,50	411,10					
		Kl. B	34,8	DM	396,50	393,00	390,70	392,70	376,40					
		Kl. C	12,9	DM	348,10	340,50	344,80	339,60	330,70					
		Kl. D	2,6	DM	237,30	270,40	267,20	280,40	277,00					
Gewogener Durchschnitt			100	DM	399,39	396,56	397,42	398,24	384,91					
				RE	99,847	99,140	99,356	99,560	96,227					
FRANCE														
Limites inférieure et supérieure CEE			Ff	394,96 - 428,29					408,54 - 441,87					
Prix d'orientation national			Ff	412,00					427,00					
LA VILLETTE	Veaux	Extra	27	Ff	579,60	592,20	592,20	592,20	585,90					
		1e qual.	35	Ff	465,00	480,00	477,00	480,00	465,00					
		2e qual.	26	Ff	387,75	401,50	396,00	396,00	379,50					
		3e qual.	12	Ff	316,20	326,40	326,40	326,40	311,10					
Moyenne pondérée			100	Ff	458,00	471,45	468,97	470,02	456,95					
				UC	92,768	95,493	94,990	95,203	92,554					

VEAUX VIVANTS
LEBENDE KALBER
VITELLI VIVI
LEVENDE KALVEREN

PRIX DE MARCHE
MARKTPREISE
PREZZI DI MERCATO
MARKTPRIJZEN

PAYS DE LA C.E.E.
EWG LÄNDER
PAESI DELLA CEE
E.E.G. LANDEN

VIANDE BOVINE
RINDFLEISCH
CARNE BOVINA
RUNDVLEES

100 Kg - FVI

Marchés Märkte Mercati Markten	Qualités Qualitäten Qualità Kwaliteiten	%	1967									
			FEB	MAR	APR	MAI	JUN	JUL	AUG	SEP	OCT	NOV
ITALIA												
Limiti minimo e massimo CEE			Lit	50.000-54.219		51.719 - 55.938						
Prezzi di orientamento nazionale			Lit	51.600		53.000						
Ø REGGIO-EMILIA PADOVA, CREMONA, MACERATA e ROMA	Vitelli	1a qual.	60	Lit	68.253	65.320						
		2a qual.	40	Lit	58.695	55.619						
Media ponderata			100	Lit	64.430	61.440						
				UC	103,088	98,304						
LUXEMBOURG												
Limites inférieure et supérieure CEE			Flux	4000,0-4337,5		4137,50 - 4475,00						
Prix d'orientation national			Flux	4250,0		4250,00						
Ø LUXEMBOURG- ESCH-S- ALZETTE	Veaux		100	Flux	5009,8	4817,7						
				UC	100,196	96,355						
NEderland												
Minimum- en maximumgrenzen EEG			Fl	289,60-314,04		299,56 - 323,99						
Nationale orientatieprijs			Fl	290,00		307,00						
Ø BARNEVELD - 'S HERTOGEN- BOSCH	Kalveren	1e Kwal.	25	Fl	382,92	337,10						
		2e Kwal.	55	Fl	352,25	308,69						
		3e Kwal.	20	Fl	319,64	278,92						
Gewogen gemiddelde			100	Fl	353,39	309,84						
				RE	97,622	85,591						

VEAUX VIVANTS
LEBENDE KALBER
VITELLI VIVI
LEVENDE KALVEREN

PRIX DE MARCHÉ
MARKTPREISE
PREZZI DI MERCATO
MARKTPRIJZEN

PAYS DE LA C.E.E.
EWG LÄNDER
PAESI DELLA CEE
E.E.G. LANDEN

VIANDE BOVINE
RINDFLEISCH
CARNE BOVINA
RUNDVLEES

100 Kg - PVI

Marchés Märkte Mercati Markten	Qualités Qualitäten Qualità Kwaliteiten	%		1967										
				MAR				APR				MAI		
				3-9	10-16	17-23	24-30	31-6	7-13	14-20	21-27	28-4	5-11	
ITALIA														
Limiti minimo e massimo CEE			Lit	50.000 - 54.219				51.719 - 55.938						
Prezzi di orientamento nazionale			Lit	51.600				53.000						
REGGIO-EMILIA PADOVA, CREMONA, MACERATA e ROMA	Vitelli	1a qual.	60	Lit	66.002	65.247	64.778	64.644	66.654					
		2a qual.	40	Lit	56.045	55.307	55.126	55.294	57.401					
Media ponderata			100	Lit	62.019	61.271	60.917	60.904	62.953					
				UC	99,231	88,034	97,468	97,446	100,724					
LUXEMBOURG														
Limites inférieure et supérieure CEE			Flux	4.000,0 - 4.337,5				4137,50 - 4475,00						
Prix d'orientation national			Flux	4.250,0				4250,00						
LUXEMBOURG- ESCH-S- ALZETTE	Veaux		100	Flux	5.082,6	4.836,0	4.764,0	4.626,0	4215,0					
				UC	101,652	96,720	95,280	92,520	84,300					
NEDERLAND														
Minimum- en maximumgrenzen EEG			F1	289,60 - 314,04				299,56 - 323,99						
Nationale orientatieprijs			F1	290,00				307,00						
BARNEVELD- 'S HERTOGEN- BOSCH	Kalveren	1e Kwal.	25	F1	354,00	328,00	344,00	321,50	286,50					
		2e Kwal.	55	F1	325,00	303,00	316,50	290,00	255,00					
		3e Kwal.	20	F1	295,00	276,50	286,50	257,50	228,00					
Gewogen gemiddelde			100	F1	326,25	303,95	317,38	291,38	257,48					
				RE	90,124	83,964	87,673	80,490	71,126					

VEAUX VIVANTS
LEBENDE KALBER
VITELLI VIVI
LEVENDE KALVEREN

PRIX DE MARCHÉ
MARKTPREISE
PREZZI DI MERCATO
MARKTPRIJZEN

PAYS TIERS
DRITTLÄNDER
PAESI TERZI
DERDE LANDEN

VIANDE BOVINE
RINDFLEISCH
CARNE BOVINA
RUNDVLEES

D A N M A R K

PVI

Marchés Märkte Mercati Markten	Qualités Qualitäten Qualità Kwaliteiten	%		1 9 6 7										
				FEB	MAR	APR	MAI	JUN	JUL	AUG	SEP	OCT	NOV	
Ø OXEXPORT, AK, DLK	Fedekalve Prima	64	Øre/ kg	367,14	370,16									
		21	Øre/ kg	330,89	335,16									
	Maelkskalve Prima	10	Øre/ kg	499,29	506,61									
		5	Øre/ kg	464,29	471,11									
Moyenne pondérée Gewogener Durchschnitt Media ponderata Gewogen gemiddelde			100	Øre/ kg	377,86	381,50								
				UC-RE 100kg	54,706	55,233								

PVI

Marchés Märkte Mercati Markten	Qualités Qualitäten Qualità Kwaliteiten	%		1 9 6 7										
				MAR				APR						
				3 - 9	10-16	17-23	24-30	31-6	7-13	14-20	21-27	28-4	5-11	
Ø OXEXPORT, AK, DLK	Fedekalve Prima	64	Øre/ kg	380,00	365,00	365,00	370,00	375,00						
		21	Øre/ kg	345,00	330,00	330,00	335,00	340,00						
	Maelkskalve Prima	10	Øre/ kg	510,00	505,00	505,00	505,00	505,00						
		5	Øre/ kg	475,00	470,00	470,00	470,00	470,00						
Moyenne pondérée Gewogener Durchschnitt Media ponderata Gewogen gemiddelde			100	Øre/ kg	390,40	376,90	376,90	381,15	385,40					
				UC-RE 100kg	56,521	54,567	54,567	55,182	55,797					

BOVINS VIVANTS
LEBENDE RINDER
BOVINI VIVI
LEVENDE RUNDEREN

PRIX DE MARCHÉ
MARKTPREISE
PREZZI DI MERCATO
MARKTPRIJZEN

PRIX A L'IMPORTATION
EINFUHRPREISE
PREZZI ALL'IMPORTAZIONE
INVOERPRIJZEN

PRELEVEMENTS
ABSCHÖPFUNGEN
PRELIEVI
HEFFINGEN

VIANDE BOVINE
RINDFLEISCH
CARNE BOVINA
RUNDVLEES

100 kg-PVI

Pays Land Paese Land	Description - Beschreibung Descrizione - Omschrijving		1 9 6 7																		
			MAR				APR			MAI											
			13-19	20-26	27-2	3-9	10-16	17-23	24-30	1-7	8-14	15-21									
	Valables du....au.... Gültig von....bis.... Validi dal....al.... Geldig vanaf....tot....																				
BELGIQUE/ BELGIE	Prix de marché	Fb	3409,0	3421,5	3539,0	3540,5															
	Marktprijs	Fb	1990,7	2034,8	2034,8	2102,3															
	Prix à l'importation	Fb	-	-	-	-															
DEUTSCHLAND (BR)	Invoerprijs	Fb	-	-	-	-															
	Prélèvements	Fb	-	-	-	-															
	Heffingen	Fb	-	-	-	-															
FRANCE	Marktpreis	DM	253,54	252,55	252,76	254,69															
	Einfuhrpreis	DM	159,26	162,78	162,78	168,18															
	Abschöpfungen	DM	33,32	62,63	62,63	29,08															
ITALIA	Prix de marché	Ff	307,74	309,62	312,23	313,43															
	Prix à l'importation	Ff	196,56	200,92	200,92	207,58															
	Prélèvements	Ff	37,00	34,47	34,47	73,71															
LUXEMBOURG	Prezzi di mercato	Lit	40.692	40.606	40.891	41.018															
	Prezzi all'importazione	Lit	24.884	25.435	25.435	26.278															
	Prelievi	Lit	5.643	5.323	5.323	5.234															
NEDERLAND	Prix de marché	Flux	3230,4	3214,3	3234,4	3221,7															
	Prix à l'importation	Flux	1990,7	2034,8	2034,8	2102,3															
	Prélèvements	Flux	444,3	419,3	419,3	380,9															
BELGIQUE/ BELGIE	Marktprijs	F1	230,19	232,94	237,60	238,60															
	Invoerprijs	F1	144,13	147,32	147,32	152,20															
	Heffingen	F1	29,14	27,32	-	-															
DEUTSCHLAND (BR)	Prix de marché	UC-RE	68,180	68,430	70,780	70,810															
	Marktprijs	UC-RE	39,814	40,696	40,696	42,045															
	Prix à l'importation	UC-RE	-	-	-	-															
FRANCE	Invoerprijs	RE	63,385	63,136	63,189	63,673															
	Prélèvements	RE	39,814	40,696	40,696	42,045															
	Heffingen	RE	8,330	15,658	15,658	7,270															
ITALIA	Prix de marché	UC	62,334	62,713	63,242	63,485															
	Prix à l'importation	UC	39,814	40,696	40,696	42,045															
	Prélèvements	UC	7,484	6,982	6,982	14,930															
LUXEMBOURG	Prezzi di mercato	UC	65,107	64,970	65,425	65,629															
	Prezzi all'importazione	UC	39,814	40,696	40,696	42,045															
	Prelievi	UC	9,029	8,517	8,517	8,374															
NEDERLAND	Prix de marché	UC	64,609	64,286	64,687	64,435															
	Prix à l'importation	UC	39,814	40,696	40,696	42,045															
	Prélèvements	UC	8,886	8,386	8,386	7,618															
NEDERLAND	Marktprijs	RE	63,587	64,349	65,636	65,912															
	Invoerprijs	RE	39,814	40,696	40,696	42,045															
	Heffingen	RE	8,050	7,547	-	-															

BOVINS VIVANTS

Prix fixés
par la Commission¹⁾

LEBENDE RINDER

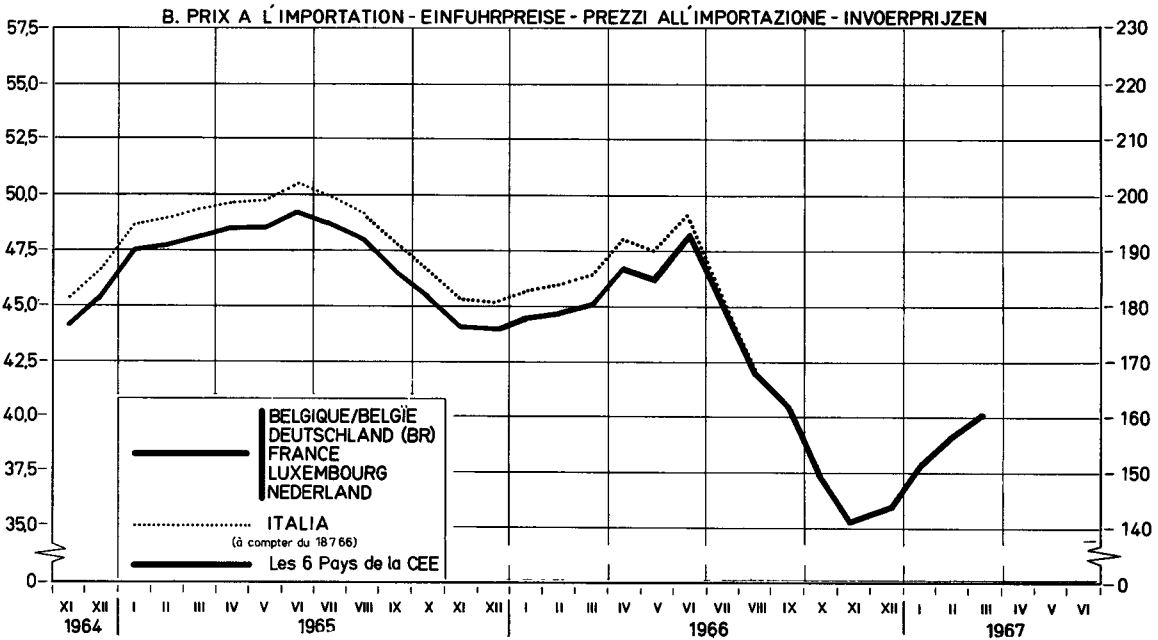
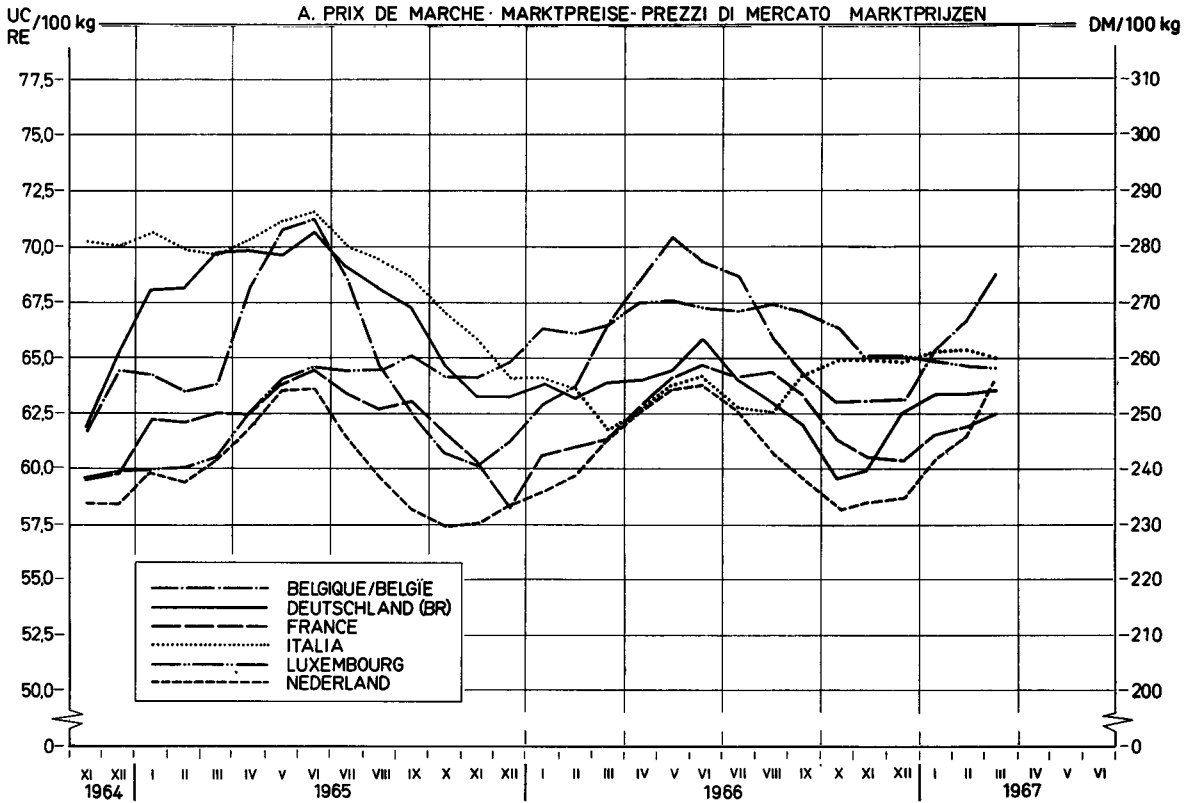
Preise festgesetzt
von der Kommission¹⁾

BOVINI VIVI

Prezzi fissati
dalla Commissione¹⁾

LEVENDE RUNDEREN

Prijzen vastgesteld
door de Commissie¹⁾



¹⁾ voir explications page 45 - siehe Erläuterungen Seite 47 - vedere spiegazioni pagina 49 - zie toelichting op bladzijde 51

VEAUX VIVANTS
LEBENDE KALBER
VITELLI VIVI
LEVENDE KALVEREN

PRIX DE MARCHÉ
MARKTPREISE
PREZZI DI MERCATO
MARKTPRIJZEN

PRIX A L'IMPORTATION
EINFUHRPREISE
PREZZI ALL'IMPORTAZIONE
INVOERPRIJZEN

PRELEVEMENTS
ABSCHÖPFUNGEN
PRELIEVI
HEFFINGEN

VIANDE BOVINE
RINDFLEISCH
CARNE BOVINA
RONDVLEES

100 kg-PVI

Pays Land Paese Land	Description - Beschreibung Descrizione - Omschrijving		1 9 6 7											
			MAR			APR			MAI					
			13-19	20-26	27-2	3-9	10-16	17-23	24-30	1-7	8-14	15-21		
	Valables du....au.... Gültig von....bis.... Validi dal....al.... Geldig vanaf.... tot....													
BELGIQUE/ BELGIE	Prix de marché	Fb	4811,0	4630,0	4705,0	4500,5								
	Marktprijs	Fb	2951,1	2853,4	2853,4	2884,1								
	Prix à l'importation Invoerprijs Prélèvements Heffingen	Fb	-	-	-	-								
DEUTSCHLAND (BR)	Marktpreis	DM	399,39	396,56	397,42	398,24								
	Einfuhrpreis	DM	236,08	228,27	228,27	230,73								
	Abachöpfungen	DM	-	-	-	-								
FRANCE	Prix de marché	Ff	458,00	471,45	468,97	470,02								
	Prix à l'importation	Ff	291,39	281,74	281,74	284,78								
	Prélèvements	Ff	-	-	-	-								
ITALIA	Prezzi di mercato	Lit	62.019	61.271	60.917	60.904								
	Prezzi all'importazione	Lit	37.669	36.448	36.448	36.833								
	Prelievi	Lit	-	-	-	-								
LUXEMBOURG	Prix de marché	Flux	5082,6	4836,0	4764,0	4626,0								
	Prix à l'importation	Flux	2951,1	2853,4	2853,4	2884,1								
	Prélèvements	Flux	-	-	-	-								
NEDERLAND	Marktprijs	F1	326,25	303,95	317,38	291,38								
	Invoerprijs	F1	213,66	206,58	206,58	208,81								
	Heffingen	F1	-	27,67	-	69,79								
BELGIQUE/ BELGIE	Prix de marché	UC-RE	96,220	92,600	94,100	90,010								
	Marktprijs	UC-RE	59,021	57,067	57,067	57,682								
	Prix à l'importation Invoerprijs Prélèvements Heffingen	UC-RE	-	-	-	-								
DEUTSCHLAND (BR)	Marktpreis	RE	99,847	99,140	99,356	99,560								
	Einfuhrpreis	RE	59,021	57,067	57,067	57,682								
	Abachöpfungen	RE	-	-	-	-								
FRANCE	Prix de marché	UC	92,768	95,493	94,990	95,203								
	Prix à l'importation	UC	59,021	57,067	57,067	57,682								
	Prélèvements	UC	-	-	-	-								
ITALIA	Prezzi di mercato	UC	99,231	98,034	97,468	97,446								
	Prezzi all'importazione	UC	60,271	58,317	58,317	58,932								
	Prelievi	UC	-	-	-	-								
LUXEMBOURG	Prix de marché	UC	101,652	96,720	95,280	92,520								
	Prix à l'importation	UC	59,021	57,067	57,067	57,682								
	Prélèvements	UC	-	-	-	-								
NEDERLAND	Marktprijs	RE	90,124	83,964	87,673	80,490								
	Invoerprijs	RE	59,021	57,067	57,067	57,682								
	Heffingen	RE	-	7,644	-	-								

VEAUX VIVANTS

Prix fixés
par la Commission¹⁾

LEBENDE KÄLBER

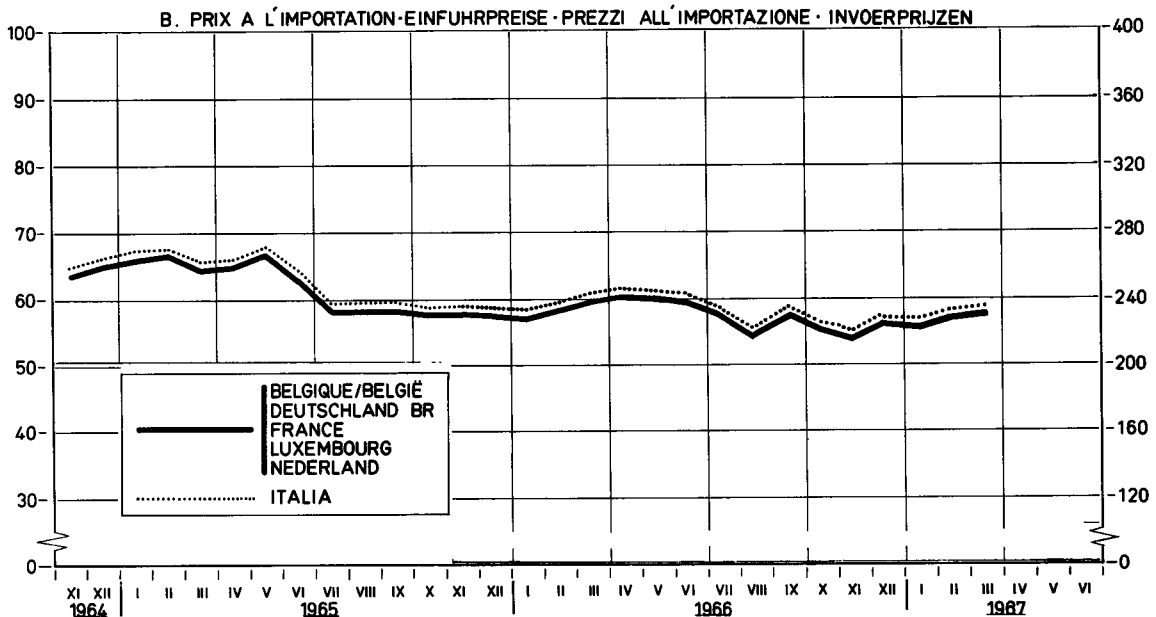
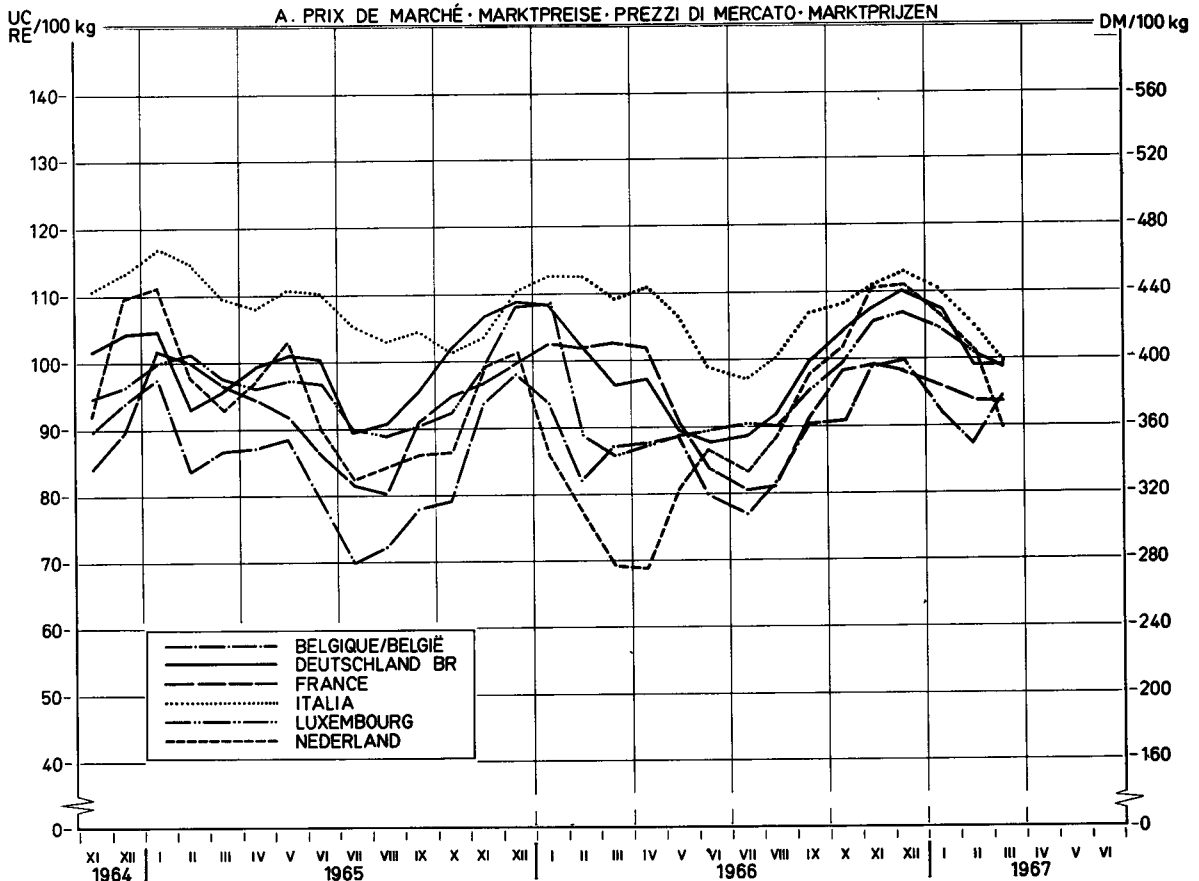
Preise festgesetzt
von der Kommission¹⁾

VITELLI VIVI

Prezzi fissati
dalla Commissione¹⁾

LEVENDE KALVEREN

Prijzen vastgesteld
door de Commissie¹⁾



¹⁾ voir explications page 45 - siehe Erläuterungen Seite 47 - vedere spiegazioni pagina 49 - zie toelichting op bladzijde 51

BOVINS ET VEAUX VIVANTS
LEBENDE RINDER UND KALBER
BOVINI E VITELLI VIVI
LEVENDE RUNDEREN EN KALVEREN

MONTANTS MAXIMA DES RESTITUTIONS
HOCHSTBETRÄGE DER ERSTATTUNGEN
IMPORTI MASSIMI DELLE RESTITUZIONI
MAXIMUMBEDRAGEN VAN DE RESTITUTIES

VIANDE BOVINE
RINDFLEISCH
CARNE BOVINA
RUNDVLEES

100 kg/PVI

Pays - Land - Paese - Land	1967									
	FEB		MAR		APR					
	6.2-5.3	6.3.-2.4	3.4.-3.4							
Valables du....au....Gültig von....bis.... Validi dal....al....Geldig vanaf...tot....										
A. BOVINS - RINDER - BOVINI - RUNDEREN										
BELGIQUE - BELGIE	Fb	1493,3	1445,0	1507,9						
	UC-RE	29,865	28,899	30,157						
DEUTSCHLAND (BR)	DM	108,54	105,29	101,32						
	RE	27,136	26,323	25,330						
FRANCE	Ff	125,04	125,04	119,59						
	UC	25,327	25,327	24,222						
ITALIA	Lit	18,102	17,687	16,766						
	UC	28,963	28,299	26,825						
LUXEMBOURG	Flux	1431,6	1382,9	1317,0						
	UC	28,631	27,658	26,340						
NEDERLAND	F1	89,10	89,10	91,72						
	RE	24,613	24,613	25,336						
B. VEAUX - KALBER - VITELLI - KALVEREN										
BELGIQUE - BELGIE	Fb	1833,4	1526,5	1952,2						
	UC-RE	36,668	30,530	39,043						
DEUTSCHLAND (BR)	DM	216,95	172,64	169,20						
	RE	54,238	43,161	42,299						
FRANCE	Ff	205,83	191,14	176,25						
	UC	41,691	38,715	35,700						
ITALIA	Lit	35,586	30,874	26,796						
	UC	56,938	49,399	42,873						
LUXEMBOURG	Flux	2485,4	2266,0	2179,8						
	UC	49,708	45,320	43,596						
NEDERLAND	F1	192,70	168,90	125,14						
	RE	53,231	46,658	34,569						

PRODUITS LAITIERS

Eclaircissements concernant les prix des produits laitiers contenus dans cette publication

I. PRIX FIXES

Conformément aux dispositions du Règlement n° 13/64/CEE du 5.2.1964, art. 4, 17, 18 et 21 (Journal Officiel du 27.2.1964 - 7ème année, n° 34), portant établissement graduel d'une organisation commune des marchés dans le secteur du lait et des produits laitiers, des prix indicatifs, des prix d'intervention et des prix de seuil sont fixés chaque année.

Les prix indicatifs sont fixés, départ exploitation agricole, pour le lait d'une teneur en matières grasses de 3,7 %. Pendant la période de transition, chaque Etat membre fixe un prix indicatif national, valable au cours de la campagne laitière suivante (avril-mars). Pour la campagne laitière 1964/65 ces prix indicatifs nationaux doivent se trouver entre les limites supérieures et inférieures fixées par le Conseil. Une limite supérieure et inférieure a été également fixée pour la campagne laitière 1965/66¹ et pour la campagne laitière 1966/67, en dérogation au Règlement 13/64/CEE.

Les prix d'intervention communs ont été fixés, jusqu'à présent, pour le beurre frais indigène de première qualité.

Les prix de seuil sont fixés pour chaque produit pilote de chacun des groupes de produits, ainsi que pour le fromage Cheddar et le fromage Tilsit (Règlement 111/64/CEE). Pour la campagne laitière 1964/65, ces prix de seuil ont été calculés sur la base des prix de référence. Ces prix de référence sont la moyenne arithmétique des prix départ usine, constatés au cours de l'année 1963 dans chaque Etat membre, augmentés d'un montant forfaitaire représentant les frais de transport jusqu'au commerce de gros, et corrigés d'une part, des montants découlant des modifications des prix indicatifs nationaux du lait et d'autre part des montants découlant de la réduction des aides (Règlement 13/64/CEE, art. 5).

II. PRIX SUR LE MARCHÉ INTERIEUR

Conformément aux dispositions du Règlement 157/64/CEE du 28.10.1964 (Journal Officiel du 30.10.64 - 7ème année, n° 172), relatif aux ajustements et corrections à effectuer lors de la détermination des prix franco frontière, modifié par les Règlements n° 198/64/CEE et 5/65/CEE, chaque Etat membre constate les prix départ usine des produits pilotes du fromage Cheddar et du fromage Tilsit qui peuvent être considérés comme les plus représentatifs.

Dans le cas où un Etat membre ne peut pas constater le prix d'un produit déterminé au stade "départ usine", ou que le produit, dont le prix, constaté au stade "départ usine", n'est pas conforme au produit pilote, le prix communiqué est ramené au stade "départ usine" du produit pilote, par l'application des ajustements et corrections, mentionnés à l'annexe II du Règlement 48/65/CEE.

Si un produit n'est pas fabriqué ou est fabriqué en quantité négligeable dans un Etat membre, le prix "départ usine" de ce produit est calculé sur base du prix de seuil du produit dans cet Etat membre, conformément à l'art. 3 du Règlement n° 156/64/CEE.

III. PRIX FRANCO FRONTIERE

Conformément aux dispositions des art. 2 et 5 du Règlement 156/64/CEE du 28.10.1964 (Journal Officiel du 30.10.1964 - 7ème année n° 172) relatif aux critères et modalités d'application pour la fixation des prix franco frontière, les prix franco frontière pour les produits en provenance des Etats membres sont déterminés sur la base des prix auxquels les producteurs dans l'Etat membre exportateur vendent leurs produits départ usine, tenant compte des frais de transport jusqu'à la frontière et des frais de passage en frontière ainsi que du montant correspondant à l'incidence des impositions intérieures restituées à l'exportation. Les prix franco frontière pour les produits en provenance des pays tiers sont déterminés sur la base des possibilités d'achat les plus favorables dans le commerce international, qui résultent des constatations des prix d'offre franco frontière d'un Etat membre et des prix d'offre sur les marchés des pays tiers, ainsi que des prix constatés sur les marchés représentatifs des pays tiers. En plus, il est tenu compte, de façon forfaitaire, de la différence des frais de transport constatée, d'une part vers l'Italie ("B" dans le tableau "Prix franco frontière pays tiers") et, d'autre part, vers les autres Etats membres ("A" dans le même tableau).

Erläuterungen zu den nachstehend aufgeführten Preisen für Milcherzeugnisse

I. FESTGESETZTE PREISE

Gemäss Artikel 4, 17, 18 und 21 der Verordnung 13/64/EWG vom 5.2.1964 (Amtsblatt der Europäischen Gemeinschaften vom 27.2.1964, 7. Jahrgang Nr. 34) über die schrittweise Errichtung einer gemeinsamen Marktorganisation für Milch und Milcherzeugnisse werden jährlich Richt-, Interventions- und Schwellenpreise festgesetzt.

Richtpreise werden festgesetzt für Milch ab Erzeuger mit einem Fettgehalt von 3,7 Prozent. Während der Übergangsperiode setzt jeder Mitgliedstaat einen nationalen Richtpreis für das folgende Milchwirtschaftsjahr (April-März) fest. Für das Milchwirtschaftsjahr 1964/65 müssen diese nationalen Richtpreise innerhalb von Unter- und Obergrenzen liegen, die vom Rat festgesetzt worden sind. Das gilt - abweichend von der Verordnung 13/64/EWG - ebenfalls für das Milchwirtschaftsjahr 1965/66 und für das Milchwirtschaftsjahr 1966/67. Gemeinschaftliche Interventionspreise werden bisher lediglich für im Inland erzeugte frische Butter 1. Qualität festgesetzt.

Schwellenpreise werden festgesetzt für die Leiterzeugnisse aller Produktgruppen sowie für Cheddar- und Tilsiterkäse (Verordnung 111/64/EWG). Für das Milchwirtschaftsjahr 1964/65 wurden diese Schwellenpreise abgeleitet von den Referenzpreisen, die das arithmetische Mittel der Ab-Werk-Preise in den einzelnen Mitgliedstaaten im Jahre 1963 darstellen. Diese Ab-Werk-Preise sind erhöht worden um einen festen Betrag für die Transportkosten bis zum Grosshandel und berichtigt worden um Beträge, die sich aus Änderungen der nationalen Richtpreise und aus der Abschaffung von Stützungsmaßnahmen ergeben (Verordnung 13/64/EWG, Art. 5).

II. PREISE AUF DEM INLÄNDISCHEN MARKT

Gemäss den Bestimmungen der Verordnung 157/64/EWG vom 28.10.1964 (Amtsblatt der Europäischen Gemeinschaften vom 30.10.64 - 7. Jahrgang, Nr. 172) über die Anwendung von Berichtigungen bei der Festsetzung der Frei-Grenze-Preise (abgeändert durch die Verordnungen 198/65/EWG und 5/65/EWG) ermittelt jeder Mitgliedstaat Ab-Werk-Preise für die Leiterzeugnisse der Produktgruppen die als repräsentativ angesehen werden können, sowie für Cheddar- und Tilsiterkäse. Falls ein "Ab-Werk-Preis" in einem Mitgliedstaat nicht festgestellt werden kann, oder falls das Erzeugnis für welches der "Ab-Werk-Preis" aufgegeben worden ist, nicht mit dem Leiterzeugnis identisch ist, wird der mitgeteilte Preis auf die Handelsstufe "Ab-Werk" für das entsprechende Leiterzeugnis berichtigt mit Hilfe der in Anhang II der Verordnung 48/65/EWG aufgeführten Berichtigungsfaktoren.

Wird ein Erzeugnis in einem Mitgliedstaat nicht oder in unerheblichen Mengen hergestellt, so wird, gemäss Art. 3 der Verordnung Nr. 156/64/EWG für dieses Erzeugnis ein "Ab-Werk-Preis" an Hand des Schwellenpreises des Erzeugnisses in diesem Mitgliedstaat berechnet.

III. FREI-GRENZE-PREISE

Gemäss Art. 2 und 5 der Verordnung 156/64/EWG vom 28.10.1964 (Amtsblatt der Europäischen Gemeinschaften vom 30.10.64 - 7. Jahrgang, Nr. 172) über die Kriterien zur Festsetzung der Frei-Grenze-Preise werden die Frei-Grenze-Preise festgesetzt für Einfuhren aus Mitgliedstaaten: auf Basis der Ab-Werk-Preise des Ausfuhrlandes unter Berücksichtigung der Transportkosten an die Grenze des einführenden Mitgliedstaates, der Kosten der Grenzüberschreitung und unter Berücksichtigung etwa bei der Ausfuhr erstatteter Abgaben. Bei Einfuhren aus Dritten Ländern: auf Basis der günstigsten internationalen Einkaufsmöglichkeit. Hierbei wird ausgegangen von den Angebotspreisen frei Grenze, von den Angebotspreisen auf den Märkten der Drittländer, sowie von den Preisen auf repräsentativen Märkten der Drittländer. Es wird berücksichtigt der Transportkostenunterschied für Einfuhren nach Italien (B. in der Tabelle "Frei-Grenze-Preise Drittländer") und nach den übrigen Mitgliedstaaten (A. in der Tabelle "Frei-Grenze-Preise Drittländer").

PRODOTTI LATTIERO-CASEARI

Spiegazioni relative ai prezzi dei prodotti lattiero-caseari che figurano nella presente pubblicazione

I. PREZZI FISSATI

In conformità alle disposizioni del Regolamento n. 13/64/CEE del 5.2.1964 art. 4-17-18 e 21 (Gazzetta Ufficiale del 27.2.1964 - 7° anno, n. 34) relativo alla graduale attuazione di un'organizzazione comune dei mercati nel settore del latte e dei prodotti lattiero-caseari, sono fissati ogni anno dei prezzi indicativi, dei prezzi d'intervento e dei prezzi d'entrata.

I prezzi indicativi sono fissati per il latte contenente 3,7 % di materia grassa, partenza azienda agricola. Durante il periodo transitorio ogni Stato membro fissa un prezzo indicativo nazionale, valido per la campagna lattiera seguente (aprile-marzo). Per la campagna lattiera 1964/65 questi prezzi indicativi nazionali dovevano situarsi entro i limiti, superiore ed inferiore, fissati dal Consiglio. Contrariamente al Regolamento n. 13/64/CEE un limite superiore ed inferiore è stato fissato anche per la campagna lattiera 1965/66 e per la campagna lattiera 1966/67.

I prezzi d'intervento comuni sono stati fissati, fino ad ora, per il burro fresco nazionale di prima qualità.

I prezzi di entrata sono fissati per ogni prodotto pilota di tutti i gruppi di prodotti nonchè per i prodotti formaggio Cheddar e formaggio Tilsit (Regolamento n. 111/64/CEE). Per la campagna lattiera 1964/65 questi prezzi di entrata sono stati calcolati sulla base dei prezzi di riferimento: questi prezzi di riferimento sono la media aritmetica dei prezzi partenza fabbrica, costatati durante il 1963 in ogni Stato membro maggiorati di un ammontare, calcolato forfettariamente, che rappresenta le spese di trasporto fino al commercio all'ingrosso e corretti degli importi derivanti dalle modificazioni dei prezzi indicativi del latte e dalla riduzione degli aiuti (Regolamento 13/64/CEE, art. 5).

II. PREZZI SUL MERCATO INTERNO

In conformità alle disposizioni del Regolamento n. 157/64/CEE del 28.10.64 (Gazzetta Ufficiale del 30.10.64 7° anno, n. 172) relativo agli adattamenti e correzioni da effettuare all'atto della determinazione dei prezzi franco frontiera, modificato dal Regolamento n. 198/64/CEE e 5/65/CEE, ogni Stato membro costata il prezzo partenza fabbrica dei prodotti pilota che possono essere considerati come i più rappresentativi, nonchè per il Cheddar e Tilsit.

Qualora uno Stato membro non possa accertare il prezzo di un determinato prodotto in fase "partenza fabbrica", o se il prodotto, il cui prezzo accertato in fase "partenza fabbrica", non è conforme al prodotto pilota, mediante applicazione degli adattamenti e correzioni cui all'allegato II del Regolamento 48/65/CEE.

Se un prodotto non è fabbricato o è fabbricato in quantità trascurabile in uno Stato membro il prezzo "partenza fabbrica" di questo prodotto è calcolato sulle base del prezzo d'entrata del prodotto in questo Stato membro in conformità all'art. 3 del Regolamento n. 156/64/CEE.

III. PREZZI FRANCO FRONTIERA

In conformità alle disposizioni degli articoli 2 e 5 del Regolamento n. 156/64/CEE del 28.10.64 (Gazzetta Ufficiale del 30.10.64 - 7° anno n. 172) relativo ai criteri ed alle modalità di applicazione per la fissazione dei prezzi franco frontiera, i prezzi franco frontiera per i prodotti in provenienza dagli Stati membri sono determinati in base ai prezzi ai quali i produttori, nello Stato membro esportatore, vendono i loro prodotti partenza fabbrica, tenuto conto delle spese di trasporto e di transito alla frontiera nonchè dell'importo corrispondente all'incidenza delle imposizioni interne restituite all'esportazione. I prezzi franco frontiera in provenienza dai paesi terzi sono determinati in base alle possibilità di acquisto più favorevoli nel commercio internazionale che risultano dalle costatazioni dei prezzi d'offerta franco frontiera di uno Stato membro e dei prezzi d'offerta sui mercati dei paesi terzi nonchè dei prezzi costatati sui mercati rappresentativi dei paesi terzi. Si tiene conto anche, in modo forfettario, della differenza delle spese di trasporto costatate da una parte verso l'Italia ("B" nella tabella "Prezzi franco frontiera paesi terzi") e dall'altra verso gli altri Stati membri ("A" nella stessa tabella).

ZUIVELPRODUCTEN

Toelichting op de in deze publicatie voorkomende prijzen voor zuivelproducten

I. VASTGESTELDE PRIJZEN

Overeenkomstig art. 4, 17, 18 en 21 van Verordening nr. 13/64/EEG van 5.2.1964 (Publicatieblad dd. 27.2.1964 - 7e jaargang nr. 34) houdende de geleidelijke totstandbrenging van een gemeenschappelijke ordening der markten in de zuivelsector worden jaarlijks richt-, interventie- en drempelprijzen vastgesteld.

Richtprijzen worden vastgesteld, af boerderij, voor melk met een vetgehalte van 3,7 %. Gedurende de overgangsperiode stelt iedere Lid-staat een nationale richtprijs vast, geldend voor het volgende melkprijsjaar (aprilmaart). Voor het melkprijsjaar 1964/65 moeten deze nationale richtprijzen liggen binnen de door de Raad bepaalde minimum- en maximumgrenzen. In afwijking van Verordening 13/64/EEG werd voor het melkprijsjaar 1965/66 en voor het melkprijsjaar 1966/67 eveneens een minimum- en maximumgrens vastgesteld.

Gemeenschappelijke interventieprijzen worden tot nu toe slechts vastgesteld voor verse binnenlandse boter van le kwaliteit.

Drempelprijzen worden vastgesteld voor ieder hoofdproduct van iedere groep zuivelproducten alsmede voor de producten Cheddar - en Tilsitkaas (Verordening 111/64/EEG). Voor het melkprijsjaar 1964/65 werden deze drempelprijzen afgeleid van de referentieprijzen. Deze referentieprijzen betreffen het rekenkundig gemiddelde van de prijzen af fabriek, waargenomen in iedere Lid-staat gedurende het jaar 1963, verhoogd met een forfaitair bedrag voor de vervoerkosten tot aan de groothandel en gecorrigeerd, enerzijds, met bedragen, die voortkomen van de wijzigingen aan de nationale richtprijzen en, anderzijds, met de bedragen voortkomend van de afbraak van de steunmaatregelen (Verord. 13/64/EEG, art. 5).

II. PRIJZEN OP DE BINNENLANDSE MARKT

Overeenkomstig de bepalingen van Verordening 157/64/EEG van 28 oktober 1964 (Publicatieblad dd. 30.10.1964 - 7e jaargang nr. 172), betreffende de aanpassingen en correcties bij de vaststelling van de prijzen franco-grens, gewijzigd bij Verordeningen 198/64/EEG en 5/65/EEG, constateert iedere Lid-staat de prijzen af fabriek van de hoofdproducten van alle groepen, die als meest representatief kunnen worden aangezien, alsmede van Cheddar en Tilsit. Kan in een Lid-staat voor een bepaald product de prijs "af fabriek" niet waargenomen worden, of is het product, waarvoor de prijs "af fabriek" werd opgegeven, niet overeenkomstig het hoofdproduct, dan wordt de meegedeelde prijs herleid tot het stadium "af fabriek" van het betreffende hoofdproduct, onder toepassing van de in bijlage II van Verordening 48/65/EEG vermelde aanpassingen en correcties.

Indien een product in een Lid-staat niet of in onbeduidende hoeveelheden wordt gefabriceerd, dan wordt, overeenkomstig art. 3 van Verordening nr. 156/64/EEG, de prijs "af fabriek" vastgesteld op basis van de drempelprijs.

III. PRIJZEN FRANCO-GRENS

Overeenkomstig art. 2 en 5 van Verordening 156/64/EEG van 28 oktober 1964 (Publicatieblad dd. 30.10.1964 - 7e jaargang nr. 172) betreffende de criteria en de wijze van toepassing daarvan bij de vaststelling van de prijzen franco-grens, vindt de vaststelling van de prijzen franco-grens plaats voor de Lid-staten : op basis van de prijzen, waartegen de producenten in de uitvoerende Lid-staat hun producten af fabriek verkopen, en rekening houdende met de vervoerkosten tot aan de grens van de invoerende Lid-staat en de kosten van grensoverschrijding alsmede met de invloed van de bij de uitvoer gerestitueerde belastingen; voor de derde landen : op basis van de gunstigste aankoopmogelijkheden in de internationale handel. Hierbij wordt uitgegaan van de aanbods-prijzen franco-grens Lid-staat, de aanbodsprijzen op de markt van derde landen, alsmede van de prijzen op de representatieve markten van derde landen. Bovendien wordt, wegens het verschil in transportkosten bij invoer in de Lid-staten uit derde landen een onderscheid gemaakt tussen de invoeren in Italië ("B" in tabel "Prijzen franco-grens derde landen") en de overige Lid-staten ("A" in de voornoemde tabel).

LAIT DE VACHE (3,7 % DE MATIERE GRASSE)
 KUHILCH (3,7 % FETTGEHALT)
 LATTE DI VACCHE (3,7 % MATERIA GRASSA)
 KOEIELK (3,7 % VETGEHALTE)

PRIX FIXES
 FESTGESETZTE PREISE
 PREZZI FISSATI
 VASTGESTELDE PRIJZEN

PRODUITS LAITIERS
 MILCHERZEUGNISSE
 PROD. LATT.-CAS.
 ZUIVELPRODUCTEN

/Kg

	BELGI- QUE / BELGIE	DEUTSCH- LAND (BR)	FRANCE	ITALIA	LUXEM- BOURG	NEDER- LAND	BELGI- QUE / BELGIE	DEUTSCH- LAND (BR)	FRANCE	ITALIA	LUXEM- BOURG	NEDER- LAND
	Fb	DM	Ff	Lit	Flux	Fl	UC/RE					
5.4.1965 ¹⁾ - 3.4.1966 ²⁾												
Limites supérieures Obere Grenze Limiti superiori Maximumgrenzen	5,150	0,4120	0,5085	64,38	5,150	0,3729	0,10300					
Limites inférieures Untere Grenze Limiti inferiori Minimumgrenzen	4,125	0,3300	0,4073	51,56	4,125	0,2987	0,08250					
Prix indicatifs nationaux Einzelstaatliche Richtpreise Prezzi indicativi nazionali Nationale richtprijzen	4,927	0,3800	0,4200	64,35	4,950	0,3200	0,09854	0,09500	0,08507	0,10296	0,09900	0,08840
4.4.1966 ³⁾ - 2.4.1967												
Limites supérieures Obere Grenze Limiti superiori Maximumgrenzen	5,150	0,4120	0,5085	64,38	5,150	0,3729	0,10300					
Limites inférieures Untere Grenze Limite inferiori Minimumgrenzen	4,313	0,3450	0,4258	53,91	4,313	0,3122	0,08625					
Prix indicatifs nationaux Einzelstaatliche Richtpreise Prezzi indicativi nazionali Nationale richtprijzen	4,927	0,3800	0,4475	64,35	4,950	0,3350	0,09854	0,09500	0,09064	0,10296	0,09900	0,09254
3.4.1967 - 31.3.1968												
Limites supérieures Obere Grenze Limiti superiori Maximumgrenzen												
Limites inférieures Untere Grenze Limiti inferiori Minimumgrenzen												
Prix indicatifs nationaux Einzelstaatliche Richtpreise Prezzi indicativi nazionali Nationale richtprijzen	4,927	0,3850	0,4475 ⁴⁾	64,35	4,950	0,3500	0,09854	0,09625	0,09064 ⁴⁾	0,10296	0,09900	0,09669

1) B.R.Deutschland : 12.4.1965

2) B.R.Deutschland : 10.4.1966

3) B.R.Deutschland : 11.4.1966

4) A partir de :/Ab :/ A partire dal :/Vanaf : 10.4.1967 : 0,4588 Ff - 0,09293 UC/RE.

PRIX DE SEUIL
SCHWELLENPREISE
PREZZI D'ENTRATA
DREMPELPRIJZEN

PRODUIT LAITIERS
MILCHERZEUGNISSE
PROD. LATT.-CAS.
ZUIVELPRODUCTEN

/100 kg

PRODUIT PRODUKT PRODOTTO PRODUCT	BELGIQUE/BELGIE		B. R. DEUTSCHLAND		FRANCE		ITALIA		LUXEMBOURG		NEDERLAND	
	Pb	UC/RE	DM	RE	Ff	UC	Lit	UC	Flux	UC	F1	RE
4.4.1966 ¹⁾ - 2.4.1967												
PG 01	1075,0	21,500	86,00	21,500	106,15	21,500	15,625	25,000	1075,0	21,500	65,16	18,000
PG 02	4130,0 ⁵⁾	82,600 ⁵⁾	326,76 ³⁾	81,690 ³⁾	474,72	96,155	62,000	99,200	4130,0 ⁵⁾	82,600 ⁵⁾	280,55	77,500
PG 03	1830,5	36,610	143,60 ³⁾	35,900 ³⁾	239,11	48,432	33,500	53,600	1830,5	36,610	135,75	37,500
PG 04	2349,0	46,980	172,47 ³⁾	43,118 ³⁾	263,41	53,354	39,063	62,500	2131,6	42,632	169,10	46,713
PG 05	3800,0	76,000	304,00	76,000	343,13	69,500	53,438	85,500	3800,0	76,000	221,73	61,250
PG 06	5587,1	111,742	455,78 ³⁾	113,945 ³⁾	611,69	123,898	77,436	123,898	5587,1	111,742	448,51	123,898
PG 07	7373,0	147,460	589,84	147,460	728,00	147,460	92,163	147,460	7373,0	147,460	533,81	147,460
PG 08 ²⁾	5500,0	110,000	440,00	110,000	543,08	110,000	68,750	110,000	5500,0	110,000	398,20	110,000
PG 09	5537,0 ⁵⁾	110,740 ⁵⁾	361,30 ³⁾	90,325 ³⁾	558,25	113,074	72,500	116,000	5537,0 ⁵⁾	110,740 ⁵⁾	319,01	88,125
PG 10	5312,5	106,250	410,60 ³⁾	102,650 ³⁾	560,36	113,500	70,938	113,500	5312,5	106,250	364,72	100,750
PG 11	5948,4	118,968	475,87	118,968	587,35	118,968	74,355	118,968	5948,4	118,968	430,66	118,968
PG 12	7108,0	142,160	680,00	170,000	719,34	145,702	95,263	152,420	7108,0	142,160	513,05	141,726
PG 13	2012,5	40,250	161,00	40,250	221,17	44,798	29,688	47,500	2012,5	40,250	145,71	40,250
PG 14	10363,0	207,260	733,49 ³⁾	183,373 ³⁾	910,35	184,391	105,000	168,000	9376,0	187,520	565,63	156,250
CHE ²⁾	3813,0	76,260	305,04	76,260	376,50	76,260	47,663	76,260	3813,0	76,260	276,06	76,260
TIL	5537,0 ⁵⁾	110,740 ⁵⁾	361,30 ³⁾	90,325 ³⁾	558,25	113,074	72,500	116,000	5537,0 ⁵⁾	110,740 ⁵⁾	319,01	88,125
PBE	-	-	138,10 ⁴⁾	34,525 ⁴⁾	-	-	20,313	32,500	-	-	122,00	33,702
3.4.1967 - 31.3.1968												
PG 01	1075,0	21,500	86,00	21,500	106,15	21,501	14,531	23,250	1075,0	21,500	71,50	19,751
PG 02	4560,0	91,200	355,33	88,833	474,72 ⁶⁾	96,155 ⁶⁾	62,000	99,200	4560,0	91,200	310,70	85,829
PG 03	1848,5	36,970	176,95	44,238	239,11 ⁶⁾	48,432 ⁶⁾	33,500	53,600	1848,5	36,970	150,05	41,450
PG 04	2349,0	46,980	179,68	44,920	246,34	49,896	37,500	60,000	2246,0	44,920	169,10	46,713
PG 05	3483,5	69,670	280,19	70,048	325,28	65,885	51,563	82,501	3483,5	69,670	223,54	61,751
PG 06	5587,1	111,742	492,27	123,068	611,69 ⁶⁾	123,898 ⁶⁾	77,436 ⁶⁾	123,898 ⁶⁾	5587,1	111,742	457,03	126,625
PG 07	8786,5	175,730	702,92	175,730	867,59	175,730	109,832	175,730	8786,5	175,730	636,14	175,729
PG 08 ²⁾	5500,0	110,000	440,00	110,000	543,08	110,000	68,750	110,000	5500,0	110,000	398,20	110,000
PG 09	5696,0	113,920	405,00	101,250	558,25 ⁶⁾	113,074 ⁶⁾	74,844	119,750	5696,0	113,920	354,88	98,033
PG 10	5650,0	113,000	447,00	111,750	560,36 ⁶⁾	113,501 ⁶⁾	70,938 ⁶⁾	113,501 ⁶⁾	5650,0	113,000	409,06	113,000
PG 11	6025,0	120,500	482,00	120,500	594,92	120,500	75,313	120,500	6025,0	120,500	436,21	120,500
PG 12	7108,0	142,160	680,00	170,000	719,34	145,702	95,263	152,421	7108,0	142,160	513,05	141,726
PG 13	2150,0	43,000	172,00	43,000	212,29	43,000	26,875	43,000	2150,0	43,000	155,66	43,000
PG 14	10363,0	207,260	740,00	185,000	910,35 ⁶⁾	184,391 ⁶⁾	109,375	175,000	9562,5	191,250	628,31	173,566
CHE ²⁾	3813,0	76,260	305,04	76,260	376,50	76,260	47,663	76,260	3813,0	76,260	276,06	76,260
TIL	5696,0	113,920	405,00	101,250	558,25 ⁶⁾	113,074 ⁶⁾	74,844	119,750	5696,0	113,920	354,88	98,033
PBE	-	-	154,95	38,738	-	-	21,406	34,250	-	-	126,70	35,000

1) B.R. Deutschland : 11.4.1966

2) Prix consolidés - Konsolidierte Preise - Prezzi consolidati - Geconsolideerde prijzen

3) Valable à partir du : /Gültig ab : / Valido a partire dal : / Geldig vanaf : 1.8.1966

4) " " " " " " " " " " " " 26.12.1966

5) " " " " " " " " " " " " 2.1.1967

6) A partir de : / Ab : / A partire dal : / Vanaf : 10.4.1967 :

PG 02 : FRANCE : 484,18 Ff - 98,071 UC

PG 03 : FRANCE : 249,00 Ff - 50,435 UC

PG 06 : FRANCE : 622,90 Ff - 126,168 UC

ITALIA : 78,855 Lit - 126,168 UC

PG 09 : FRANCE : 569,68 Ff - 115,389 UC

PG 10 : FRANCE : 570,71 Ff - 115,597 UC

ITALIA : 72,248 Lit - 115,597 UC

PG 14 : FRANCE : 920,00 Ff - 186,346 UC

TIL : FRANCE : 569,68 Ff - 115,389 UC

PRIX CONSTATES SUR LE MARCHE INTERIEUR
 PREISE FESTGESTELLT AUF DEM INLANDISCHEN MARKT
 PREZZI CONSTATATI SUL MERCATO NAZIONALE
 PRIJZEN WAARGENOMEN OP DE BINNENLANDSE MARKT

PRODUITS LAITIERS
 MILCHERZEUGNISSE
 PROD. LATT.-CAS.
 ZUIVELPRODUCTEN

100 Kg

PAYS LAND PAESE	Description - Beschreibung Descrizione - Omschrijving	1967																				
		FEB	MAR	APR	MAI	JUN	JUL	AUG	SEP	OKT	NOV											
PG 01 :	Poudre de sérum	Molkenpulver	Siero di latte	Weipoeder																		
UEBL/BLEU	Départ usine - Af fabriek	Fb/ Flux	996,8	1008,9																		
		UC-RE	19,936	20,178																		
DEUTSCHLAND (BR)	x) A. Frei Grosshandel	DM	86,00	86,74																		
		RE	21,500	21,685																		
	x) B. Ab Werk	DM	81,00	81,74																		
		RE	20,250	20,435																		
FRANCE	Départ usine	Ff	106,00	106,00																		
		UC	21,470	21,470																		
ITALIA	Partenza fabbrica	Lit	13,500	13,500																		
		UC	21,600	21,600																		
NEDERLAND	Af fabriek	F1	52,39	52,94																		
		RE	14,472	14,624																		
PG 02 :	Lait et crème de lait en poudre (24 à 27 %)	Latte e crema di latte in polvere (24 al 27 %)		Milch und Rahm in Pulverform (24 bis 27 %) Melk en room in poeder (24 tot 27 %)																		
UEBL/BLEU	Départ usine-Af fabriek	Fb/ Flux	3924,6	4002,7																		
		UC-RE	78,492	80,054																		
DEUTSCHLAND (BR)	x) A. Frei Grosshandel	DM	321,71	324,47																		
		RE	80,428	81,118																		
	x) B. Ab Werk	DM	331,71	334,47																		
		RE	82,928	83,618																		
FRANCE	Départ usine	Ff	439,50	440,00																		
		UC	89,021	89,122																		
ITALIA	x) A. Partenza fabbrica	Lit	58,500	58,500																		
		UC	93,600	93,600																		
	x) B. Partenza fabbrica	Lit	60,800	60,800																		
		UC	97,280	97,280																		
NEDERLAND	x) A. Af fabriek	F1	288,93	295,94																		
		RE	79,815	81,751																		
	x) B. Af fabriek	F1	274,48	281,14																		
		RE	75,823	77,663																		

x) A. Prix communiqués par l'Etat-membre / Preise mitgeteilt durch den Mitgliedstaat / Prezzi comunicati dallo Stato membro /
 Prijzen meegedeeld door de Lid-Staat
 B. Prix ajustés / Berichtigte Preise / Prezzi adattati / Aangepaste prijzen
 Explications p. 75 / Erläuterungen S. 74 / Spiegazioni p. 75 / Toelichting blz. 76

PRIX CONSTATES SUR LE MARCHÉ INTERIEUR
 PREISE FESTGESTELLT AUF DEM INLÄNDISCHEN MARKT
 PREZZI CONSTATATI SUL MERCATO NAZIONALE
 PRIJZEN WAARGENOMEN OP DE BINNENLANDSE MARKT

PRODUITS LAITIERS
 MILCHERZEUGNISSE
 PROD. LATT.-CAS.
 ZUIVELPRODUCTEN

100 Kg

PAYS LAND PAESE	Description - Beschreibung Descrizione - Omschrijving	1 9 6 7										
		FEB		MAR					APR			MAI
		23-1	2-8	9-15	16-22	23-29	30-5	6-12	13-19	20-26	27-3	
PG 01 :	Poudre de sérum	Molkenpulver			Siero di latte			Weipoeder				
UEBL/BLEU	Départ usine - Af fabriek	Fb/Flux	1000,0	1000,0	1010,0	1010,0	1015,0	1015,0				
		UC-RE	20,000	20,000	20,200	20,200	20,300	20,300				
DEUTSCHLAND (BR)	x) A. Frei Grosshandel	DM	86,00	86,00	87,00	87,00	87,00	87,00				
		RE	21,500	21,500	21,750	21,750	21,750	21,750				
	x) B. Ab Werk	DM	81,00	81,00	82,00	82,00	82,00	82,00				
		RE	20,250	20,250	20,500	20,500	20,500	20,500				
FRANCE	Départ usine	Ff	106,00	106,00	106,00	106,00	106,00	106,00				
		UC	21,470	21,470	21,470	21,470	21,470	21,470				
ITALIA	Partenza fabbrica	Lit	13,500	13,500	13,500	13,500	13,500	13,500				
		UC	21,600	21,600	21,600	21,600	21,600	21,600				
NEDERLAND	Af fabriek	Fl	53,00	53,00	53,00	53,00	53,00	52,00				
		RE	14,641	14,641	14,641	14,641	14,641	14,365				
PG 02 :	Lait et crème de lait en poudre (24 à 27 %) Latte e crema di latte in polvere (24 al 27 %)	Milch und Rahm in Pulverform (24 bis 27 %)			Melk en room in poeder (24 tot 27 %)							
UEBL/BLEU	Départ usine-Af fabriek	Fb/Flux	3925,0	3925,0	3940,0	3940,0	4125,0	4325,0				
		UC-RE	78,500	78,500	78,800	78,800	82,500	86,500				
DEUTSCHLAND (BR)	x) A. Frei Grosshandel	DM	322,00	323,00	323,50	324,00	325,00	334,00				
		RE	80,500	80,750	80,875	81,000	81,250	83,500				
	x) B. Ab Werk	DM	332,00	333,00	333,50	334,00	335,00	344,00				
		RE	83,000	83,250	83,375	83,500	83,750	86,000				
FRANCE	Départ usine	Ff	440,00	440,00	440,00	440,00	440,00	440,00				
		UC	89,122	89,122	89,122	89,122	89,122	89,122				
ITALIA	x) A. Partenza fabbrica	Lit	58,500	58,500	58,500	58,500	58,500	58,500				
		UC	93,600	93,600	93,600	93,600	93,600	93,600				
	x) B. Partenza fabbrica	Lit	60,800	60,800	60,800	60,800	60,800	60,800				
		UC	97,280	97,280	97,280	97,280	97,280	97,280				
NEDERLAND	x) A. Af fabriek	Fl	294,00	296,00	296,00	296,00	296,00	296,00				
		RE	81,215	81,768	81,768	81,768	81,768	81,768				
	x) B. Af fabriek	Fl	279,30	281,20	281,20	281,20	281,20	281,20				
		RE	77,155	77,680	77,680	77,680	77,680	77,680				

x) A. Prix communiqués par l'Etat-membre / Preise mitgeteilt durch den Mitgliedstaat / Prezzi comunicati dallo Stato membro / Prijzen meegedeeld door de Lid-Staat
 B. Prix ajustés / Berichtigte Preise / Prezzi adattati / Aangepaste prijzen
 Explications p. 73 / Erläuterungen S. 74 / Spiegazioni p. 75 / Toelichting blz. 76

PRIX CONSTATES SUR LE MARCHÉ INTERIEUR
 PREISE FESTGESTELLT AUF DEM INLÄNDISCHEN MARKT
 PREZZI CONSTATATI SUL MERCATO NAZIONALE
 PRIJZEN WAARGENOMEN OP DE BINNENLANDSE MARKT

PRODUITS LAITIERS
 MILCHERZEUGNISSE
 PROD. LATT.-CAS.
 ZUIVELPRODUCTEN

100 Kg

PAYS LAND PAESE	Description - Beschreibung Descrizione - Omschrijving	1967										
		FEB	MAR	APR	MAI	JUN	JUL	AUG	SEP	OCT	NOV	
PG 03 :		Lait en poudre ($\leq 1,5\%$) Latte in polvere ($\leq 1,5\%$)					Milch in Pulverform ($\leq 1,5\%$) Melk in poeder ($\leq 1,5\%$)					
UEBL/BLEU	Départ usine - Af fabriek	Fb/Flux	1834,8	1832,6								
		UC-RE	36,696	36,652								
DEUTSCHLAND (BR)	x) A. Frei Grosshandel	DM	152,71	158,52								
		RE	38,178	39,630								
	x) B. Ab Werk	DM	147,71	153,52								
		RE	36,928	38,380								
FRANCE	Départ usine	Ff	228,18	229,00								
		UC	46,218	46,384								
ITALIA	Partenza fabbrica	Lit	35,000	35,000								
		UC	56,000	56,000								
NEDERLAND	Af fabriek	Ff	144,36	141,39								
		RE	39,878	39,058								
PG 04 :		Lait condensé (sans addition de sucre) Latte condensato (senza aggiunta di zuccheri)					Kondensmilch (nicht gezuckert) Gecondenseerde melk (zonder toegevoegde suiker)					
BELGIQUE / BELGIE	Départ usine - Af fabriek	Fb	2360,0	2360,0								
		UC-RE	47,200	47,200								
DEUTSCHLAND (BR)	x) A. Frei Grosshandel	DM	162,00	163,32								
		RE	40,500	40,830								
	x) B. Ab Werk	DM	155,00	156,32								
		RE	38,750	39,080								
FRANCE	x) A. Franco grossiste	Ff	270,00	270,00								
		UC	54,689	54,689								
	x) B. Départ usine	Ff	258,00	258,00								
		UC	52,258	52,258								
ITALIA	Partenza fabbrica	Lit	44,000	44,000								
		UC	70,400	70,400								
LUXEMBOURG	Départ usine	Flux	1972,4	2051,8								
		UC	39,448	41,036								
NEDERLAND	x) A. Af fabriek	Ff	141,00	142,74								
		RE	38,950	39,431								
	x) B. Af fabriek	Ff	161,50	163,15								
		RE	44,613	45,069								

x) A. Prix communiqués par l'Etat-membre/Preise mitgeteilt durch den Mitgliedstaat/Prezzi comunicati dallo Stato membro/
 Prijzen meegedeeld door de Lid-Staat

B. Prix ajustés / Berichtigte Preise / Prezzi adattati / Aangepaste prijzen

Explications p. 73 /Erläuterungen S. 74 /Spiegazioni p. 75 /Toelichting biz. 76

PRIX CONSTATES SUR LE MARCHE INTERIEUR
 PREISE FESTGESTELLT AUF DEM INLANDISCHEN MARKT
 PREZZI CONSTATATI SUL MERCATO NAZIONALE
 PRIJZEN WAARGENOMEN OP DE BINNENLANDSE MARKT

PRODUITS LAITIERS
 MILCHERZEUGNISSE
 PROD. LATT.-CAS.
 ZUIVELPRODUCTEN

100 Kg

PAYS LAND PAESE	Description - Beschreibung Descrizione - Omschrijving	1 9 6 7												
		FEB		MAR				APR				MAI		
		23-1	2-8	9-15	16-22	23-29	30-5	6-12	13-19	20-26	27-3			
PG 03 :		Lait en poudre ($\leq 1,5\%$) Latte in polvere ($\leq 1,5\%$)					Milch in Pulverform ($\leq 1,5\%$) Melk in poeder ($\leq 1,5\%$)							
UEBL/BLEU	Départ usine - Af fabriek	Fb/Flux	1835,0	1835,0	1835,0	1835,0	1830,0	1815,0						
		UC-RE	36,700	36,700	36,700	36,700	36,600	36,300						
DEUTSCHLAND (BR)	x) A. Frei Grosshandel	DM	153,00	153,00	153,00	153,00	172,00	172,00						
		RE	38,250	38,250	38,250	38,250	43,000	43,000						
	x) B. Ab Werk	DM	148,00	148,00	148,00	148,00	167,00	167,00						
		RE	37,000	37,000	37,000	37,000	34,250	34,250						
FRANCE	Départ usine	Ff	229,00	229,00	229,00	229,00	229,00	229,00						
		UC	46,384	46,384	46,384	46,384	46,384	46,384						
ITALIA	Partenza fabbrica	Lit	35,000	35,000	35,000	35,000	35,000	35,000						
		UC	56,000	56,000	56,000	56,000	56,000	56,000						
NEDERLAND	Af fabriek	Fl	142,00	141,00	140,00	140,00	144,00	143,00						
		RE	39,227	38,950	38,674	38,674	39,779	39,503						
PG 04 :		Lait condensé (sans addition de sucre) Latte condensato (senza aggiunta di zuccheri)					Kondensmilch (nicht gezuckert) Gecondenseerde melk (zonder toegevoegde suiker)							
BELGIQUE / BELGIE	Départ usine - Af fabriek	Fb	2360,0	2360,0	2360,0	2360,0	2360,0	2360,0						
		UC-RE	47,200	47,200	47,200	47,200	47,200	47,200						
DEUTSCHLAND (BR)	x) A. Frei Grosshandel	DM	162,00	162,00	162,00	162,00	165,00	172,00						
		RE	40,500	40,500	40,500	40,500	41,250	43,000						
	x) B. Ab Werk	DM	155,00	155,00	155,00	155,00	158,00	165,00						
		RE	38,750	38,750	38,750	38,750	39,500	41,250						
FRANCE	x) A. Franco grossiste	Ff	270,00	270,00	270,00	270,00	270,00	270,00						
		UC	54,689	54,689	54,689	54,689	54,689	54,689						
	x) B. Départ usine	Ff	258,00	258,00	258,00	258,00	258,00	258,00						
		UC	52,258	52,258	52,258	52,258	52,258	52,258						
ITALIA	Partenza fabbrica	Lit	44,000	44,000	44,000	44,000	44,000	44,000						
		UC	70,400	70,400	70,400	70,400	70,400	70,400						
LUXEMBOURG	Départ usine	Flux	1972,4	1972,4	1972,4	1972,4	2246,0	2246,0						
		UC	39,448	39,448	39,448	39,448	44,920	44,920						
NEDERLAND	x) A. Af fabriek	Fl	141,00	141,00	141,00	141,00	147,00	147,00						
		RE	38,950	38,950	38,950	38,950	40,608	40,608						
	x) B. Af fabriek	Fl	161,50	161,50	161,50	161,50	167,20	167,20						
		RE	44,163	44,163	44,163	44,163	46,188	46,188						

x) A. Prix communiqués par l'Etat-membre/Preise mitgeteilt durch den Mitgliedstaat/Prezzi comunicati dallo Stato membro/
 Prijzen meegedeeld door de Lid-Staat
 B. Prix ajustés / Berichtigte Preise / Prezzi adattati / Aangepaste prijzen
 Explications p. 73 / Erläuterungen S. 74 / Spiegazioni p. 75 / Toelichting blz. 76

PRIX CONSTATES SUR LE MARCHÉ INTERIEUR
 PREISE FESTGESTELLT AUF DEM INLÄNDISCHEN MARKT
 PREZZI CONSTATATI SUL MERCATO NAZIONALE
 PRIJZEN WAARGENOMEN OP DE BINNENLANDSE MARKT

PRODUITS LAITIERS
 MILCHERZEUGNISSE
 PROD. LATT.-CAS.
 ZUIVELPRODUCTEN

100 kg

PAYS LAND PAESE	Description - Beschreibung Descrizione - Omschrijving	1967									
		FEB	MAR	APR	MAI	JUN	JUL	AUG	SEP	OCT	NOV
PG 05 : Lait condensé (avec addition de sucre) Latte condensato (con aggiunta di zuccheri)		Kondensmilch (gezuckert) Gecondenseerde melk (met toegevoegde suiker)									
UEBL/BLEU	Départ usine - Af fabriek	Fb/Flux	3350,0	3350,0							
		UC-RE	67,000	67,000							
DEUTSCHLAND (BR)	x) A. Frei Grosshandel	DM	285,00	285,00							
		RE	71,250	71,250							
	x) B. Ab Werk	DM	278,00	278,00							
		RE	69,500	69,500							
FRANCE	x) A. Franco grossiste	Ff	347,00	347,00							
		UC	70,285	70,285							
	x) B. Départ usine	Ff	336,00	336,00							
		UC	68,057	68,057							
ITALIA	Partenza fabbrica	Lit	57,000	57,000							
		UC	91,200	91,200							
NEDERLAND	x) A. Af fabriek	F1	214,00	216,03							
		RE	59,116	59,677							
	x) B. Af fabriek	F1	203,30	205,23							
		RE	56,160	56,693							
PG 06 : Gorgonzola et fromages du même groupe Gorgonzola e formaggi dello stesso gruppo		Gorgonzola und Käse derselben Gruppe Gorgonzola en kaassoorten van dezelfde groep									
UEBL/BLEU	Départ usine - Af fabriek	Fb/Flux	5437,1	5437,1							
		UC-RE	108,742	108,742							
DEUTSCHLAND (BR)	Ab Werk	DM	470,00	475,81							
		RE	117,500	118,953							
FRANCE	Départ usine	F1	657,39	655,97							
		UC	133,154	132,867							
ITALIA	x) A. Partenza fabbrica	Lit	80,750	76,548							
		UC	129,200	122,477							
	x) B. Partenza fabbrica	Lit	87,750	83,548							
		UC	140,400	133,677							
NEDERLAND	Af fabriek	F1	437,65	440,12							
		RE	120,898	121,580							

x) A. Prix communiqués par l'Etat-membre / Preise mitgeteilt durch den Mitgliedstaat / Prezzi comunicati dallo Stato membro /
 Prijzen meegedeeld door de Lid-Staat
 B. Prix ajustés / Berichtigte Preise / Prezzi adattati / Aangepaste prijzen
 Explications p. 73 / Erläuterungen S. 74 / Spiegazioni p. 75 / Toelichting blz. 76