

**LIBRARY**

LT

FF

SH

KL

EK

~~LU~~

~~IS~~

**MARCHES AGRICOLES**

**AGRARMÄRKTE**

**MERCATI AGRICOLI**

**LANDBOUWMARKTEN**

PRODUITS VEGETAUX - PFLANZLICHE PRODUKTE - PRODOTTI VEGETALI - PLANTAARDIGE PRODUCTEN

**PRIX - PREISE - PREZZI - PRIJZEN**

**DIRECTION GENERALE DE L'AGRICULTURE, Division « Bilans, Etudes, Information »**  
**GENERALDIREKTION LANDWIRTSCHAFT, Abteilung » Bilanzen, Studien, Information«**  
**DIREZIONE GENERALE DELL'AGRICOLTURA, Divisione « Bilanci, Studi, Informazione »**  
**DIRECTORAAT-GENERAAL LANDBOUW, Afdeling « Balansen, Studies, Informatie »**

**12, avenue de Broqueville, Bruxelles 15**

**Tel. 71 00 90**

**Telex 22 037 (Agricom)**

La reproduction des données est subordonnée à l'indication de la source

Nachdruck mit Quellenangabe gestattet

La riproduzione del contenuto è subordinato alla citazione della fonte

Het overnemen van gegevens is toegestaan mits bronvermelding

Reference to this publication is requested for reproduction of any data

Abréviations et signes employés	Zeichen und Abkürzungen		Abbreviazioni e segni convenzionali	Tekens en afkortingen
Pas de cotation ou fixation de prix	Keine Preisnotierung oder -festsetzung	-	Nessuna quotazione o fissazione di prezzo	Geen notering of prijsvaststelling
Informations non disponibles	Informationen nicht verfügbar	.	Informazioni non disponibili	Informaties niet beschikbaar
Moyenne	Durchschnitt	Ø	Medie	Gemiddelde
Unité monétaire	-	UM	Unità monetaria	-
-	Geldeinheit	GE	-	Geldeenheid
Unité de compte	-	UC	Unità di conto	-
-	Rechnungseinheit	RE	-	Rekeneenheid
Franc belge	Belgischer Franc	Fb	Franco belga	Belgische frank
Deutschmark	Deutsche Mark	DM	Marco tedesco	Duitse mark
Franc français	Französischer Franc	Ff	Franco francese	Franse frank
Lire	Lira	Lit	Lira	Lire
Franc luxembourgeois	Luxemburger Franc	Flux	Franco lussemburghese	Luxemburgse frank
Florin	Gulden	F1	Fiorino	Gulden
Céréales	Getreide	CER	Cereali	Granen
Blé tendre	Weichweizen	BLT	Grano tenero	Zachte tarwe
Seigle	Roggen	SEG	Segala	Rogge
Orge	Gerste	ORG	Orzo	Gerst
Avoine	Hafer	HAF	Avena	Haver
Maïs	Maïs	MAI	Granoturco	Maïs
Sarrasin	Buchweizen	BKW	Grano saraceno	Boekweit
Sorgho	Sorghum	SOR	Sorgo	Sorgho
Millet	Hirse	MIL	Miglio	Gierst
Alpiste	Kanariensaat	ALP	Scagliola	Kanariezaad
Blé dur	Hartweizen	DUR	Grano duro	Durum tarwe
Farine de blé tendre et de méteil	Mehl von Weizen und von Mengkorn	FBL	Farina di frumento e di frumento segalato	Meel van tarwe en van mengkoren
Farine de seigle	Mehl von Roggen	FRO	Farina di segala	Meel van rogge
Gruaux et semoules de blé tendre	Grobgriess und Feingriess von Weizen	GEL	Semole e semolini di frumento	Grutten, gries en griesmeel van zachte tarwe
Gruaux et semoules de blé dur	Grobgriess und Feingriess von Hartweizen	GDU	Semole e semolini di grano duro	Grutten, gries en griesmeel van durum tarwe
Riz	Reis	Riz	Riso	Rijst
Riz en brisures	Bruchreis	BRI	Rotture di riso	Breukrijst

<u>TABLE DES MATIERES</u>	<u>Page/Seite</u>	<u>INHALTSVERZEICHNIS</u>																																																																																																									
Taux de change	6	Wechselkurse																																																																																																									
Jours fériés	7	Feiertage																																																																																																									
<u>I. C é r é a l e s</u>		<u>I. G e t r e i d e</u>																																																																																																									
A. Explications	8-19	A. Erläuterungen																																																																																																									
B. Prix indicatifs-d'intervention- de marché		B. Richt-Interventions- Marktpreise																																																																																																									
BLT	20-23	BLT																																																																																																									
SEG	24-27	SEG																																																																																																									
ORG	28-31	ORG																																																																																																									
HAF )		( HAF																																																																																																									
MAI )	32-38	( MAI																																																																																																									
DUR )		( DUR																																																																																																									
C. Prix de seuil, Prix franco frontière, Prélèvements intracomunautaires		C. Schwellenpreise, Frei- Grenze-Preise, Innerge- meinschaftliche Ab- schöpfungen																																																																																																									
Four importations vers :		Für Einführen nach :																																																																																																									
	<table border="1" style="width: 100%; border-collapse: collapse;"> <thead> <tr> <th style="width: 10%;"></th> <th style="width: 10%;">België Belgique</th> <th style="width: 10%;">Deutsch- land (BR)</th> <th style="width: 10%;">France</th> <th style="width: 10%;">Italia</th> <th style="width: 10%;">Luxem- bourg</th> <th style="width: 10%;">Neder- land</th> </tr> </thead> <tbody> <tr> <td>BLT</td> <td>39-40</td> <td>47-48</td> <td>61-62</td> <td>71-72</td> <td>79-80</td> <td>87-88</td> </tr> <tr> <td>SEG</td> <td>39-40</td> <td>47-48</td> <td>61-62</td> <td>71-72</td> <td>79-80</td> <td>87-88</td> </tr> <tr> <td>ORG</td> <td>41-42</td> <td>49-50</td> <td>63-64</td> <td>-</td> <td>81-82</td> <td>89-90</td> </tr> <tr> <td>HAF</td> <td>41-42</td> <td>49-50</td> <td>-</td> <td>-</td> <td>81-82</td> <td>89-90</td> </tr> <tr> <td>MAI</td> <td>-</td> <td>51-52</td> <td>63-64</td> <td>-</td> <td>-</td> <td>91-92</td> </tr> <tr> <td>BKW</td> <td>-</td> <td>-</td> <td>-</td> <td>-</td> <td>-</td> <td>-</td> </tr> <tr> <td>SOR</td> <td>-</td> <td>53-54</td> <td>65-66</td> <td>-</td> <td>-</td> <td>91-92</td> </tr> <tr> <td>MIL</td> <td>-</td> <td>53-54</td> <td>65-66</td> <td>-</td> <td>-</td> <td>93-94</td> </tr> <tr> <td>ALP</td> <td>-</td> <td>-</td> <td>-</td> <td>-</td> <td>-</td> <td>-</td> </tr> <tr> <td>DUR</td> <td>-</td> <td>55-56</td> <td>-</td> <td>73-74</td> <td>-</td> <td>-</td> </tr> <tr> <td>FBL</td> <td>43-44</td> <td>55-56</td> <td>67-68</td> <td>73-74</td> <td>83-84</td> <td>95-96</td> </tr> <tr> <td>FRO</td> <td>43-44</td> <td>57-58</td> <td>67-68</td> <td>75-76</td> <td>83-84</td> <td>95-96</td> </tr> <tr> <td>GBL</td> <td>45-46</td> <td>57-58</td> <td>69-70</td> <td>75-76</td> <td>85-86</td> <td>97-98</td> </tr> <tr> <td>GDU</td> <td>45-46</td> <td>59-60</td> <td>69-70</td> <td>77-78</td> <td>85-86</td> <td>97-98</td> </tr> </tbody> </table>		België Belgique	Deutsch- land (BR)	France	Italia	Luxem- bourg	Neder- land	BLT	39-40	47-48	61-62	71-72	79-80	87-88	SEG	39-40	47-48	61-62	71-72	79-80	87-88	ORG	41-42	49-50	63-64	-	81-82	89-90	HAF	41-42	49-50	-	-	81-82	89-90	MAI	-	51-52	63-64	-	-	91-92	BKW	-	-	-	-	-	-	SOR	-	53-54	65-66	-	-	91-92	MIL	-	53-54	65-66	-	-	93-94	ALP	-	-	-	-	-	-	DUR	-	55-56	-	73-74	-	-	FBL	43-44	55-56	67-68	73-74	83-84	95-96	FRO	43-44	57-58	67-68	75-76	83-84	95-96	GBL	45-46	57-58	69-70	75-76	85-86	97-98	GDU	45-46	59-60	69-70	77-78	85-86	97-98	
	België Belgique	Deutsch- land (BR)	France	Italia	Luxem- bourg	Neder- land																																																																																																					
BLT	39-40	47-48	61-62	71-72	79-80	87-88																																																																																																					
SEG	39-40	47-48	61-62	71-72	79-80	87-88																																																																																																					
ORG	41-42	49-50	63-64	-	81-82	89-90																																																																																																					
HAF	41-42	49-50	-	-	81-82	89-90																																																																																																					
MAI	-	51-52	63-64	-	-	91-92																																																																																																					
BKW	-	-	-	-	-	-																																																																																																					
SOR	-	53-54	65-66	-	-	91-92																																																																																																					
MIL	-	53-54	65-66	-	-	93-94																																																																																																					
ALP	-	-	-	-	-	-																																																																																																					
DUR	-	55-56	-	73-74	-	-																																																																																																					
FBL	43-44	55-56	67-68	73-74	83-84	95-96																																																																																																					
FRO	43-44	57-58	67-68	75-76	83-84	95-96																																																																																																					
GBL	45-46	57-58	69-70	75-76	85-86	97-98																																																																																																					
GDU	45-46	59-60	69-70	77-78	85-86	97-98																																																																																																					
D. Prix de seuil, Prix CAF, Prélèvements envers pays tiers		D. Schwellenpreise, Cif Preise, Abschöpfungen gegenüber Drittländern																																																																																																									
BLT	99-100	BLT																																																																																																									
SEG	99-100	SEG																																																																																																									
ORG	101-102	ORG																																																																																																									
HAF	101-102	HAF																																																																																																									
MAI	103-104	MAI																																																																																																									
BKW	103-104	BKW																																																																																																									
SOR	105-106	SOR																																																																																																									
MIL	105-106	MIL																																																																																																									
ALP	107-108	ALP																																																																																																									
DUR	107-108	DUR																																																																																																									
FBL	109-110	FBL																																																																																																									
FRO	109-110	FRO																																																																																																									
GBL	111-112	GBL																																																																																																									
GDU	111-112	GDU																																																																																																									
E. Prix à l'importation (pas corrigé) CAF Antwerpen/ Rotterdam	113-114	E. Einfuhrpreise (unbe- richtet) Cif Antwerpen/ Rotterdam																																																																																																									
F. Prix fixés par la Commission CAF Antwerpen/Rotterdam (Graphique)	115-116	F. Preise festgesetzt von der Kommission Cif Antwerpen/ Rotterdam (Schaubild)																																																																																																									

II Riz

- A. Explications 117-120
- B. Prix indicatifs - d'intervention - 121  
de marché
- C. Prix de seuil, Prix franco  
frontière, Prélèvements  
intracommunautaires

II Reis

- A. Erläuterungen
- B. Richt - Interventions-  
Marktpreise
- C. Schwellenpreise, Frei-  
Grenzpreise, Innerge-  
meinschaftliche Abschöpfungen

Pour importations  
vers :

België Belgi- que	Deutsch- land (BR)	France	Italia	Luxem- bourg	Neder- land
122	122	123	124	125	125

Für Einfuhren nach :

- D. Prix de seuil, Prix  
CAF, Prélèvements  
envers pays tiers 126-127

- D. Schwellenpreise, Cif-Preise,  
Abschöpfungen gegenüber  
Drittländern

<u>INDICE</u>	<u>Pagina/Bladzijde</u>	<u>INHOUDSOPGAVE</u>																																																																																																									
Tassi di cambio	6	Wisselkoersen																																																																																																									
Giorni festivi	7	Feestdagen																																																																																																									
<b>I. C e r e a l i</b>		<b>I. G r a n e n</b>																																																																																																									
A. Spiegazione	8-19	A. Toelichting																																																																																																									
B. Prezzi indicativi-d'interven- to- di mercato		B. Richt- Interventie- Marktprijzen																																																																																																									
BLT	20-23	BLT																																																																																																									
SEG	24-27	SEG																																																																																																									
ORG	28-31	ORG																																																																																																									
HAF )		( HAF																																																																																																									
MAI )	32-38	( MAI																																																																																																									
DUR )		( DUR																																																																																																									
C. Prezzi d'entrata, Prezzi franco- frontiera, Prelievi intracommu- nitari		C. Drempelprijzen, Prijzen franco-grens, Intracommu- nautaire heffingen																																																																																																									
Per importazioni verso :		Voor invoer naar :																																																																																																									
	<table border="1" style="width: 100%; border-collapse: collapse;"> <thead> <tr> <th style="width: 10%;"></th> <th style="width: 10%;">België Belgique</th> <th style="width: 10%;">Deutsch- land (B.R.)</th> <th style="width: 10%;">France</th> <th style="width: 10%;">Italia</th> <th style="width: 10%;">Luxem- bourg</th> <th style="width: 10%;">Neder- land</th> </tr> </thead> <tbody> <tr><td>BLT</td><td>39-40</td><td>47-48</td><td>61-62</td><td>71-72</td><td>79-80</td><td>87-88</td></tr> <tr><td>SEG</td><td>39-40</td><td>47-48</td><td>61-62</td><td>71-72</td><td>79-80</td><td>87-88</td></tr> <tr><td>ORG</td><td>41-42</td><td>49-50</td><td>63-64</td><td>-</td><td>81-82</td><td>89-90</td></tr> <tr><td>HAF</td><td>41-42</td><td>49-50</td><td>-</td><td>-</td><td>81-82</td><td>89-90</td></tr> <tr><td>MAI</td><td>-</td><td>51-52</td><td>63-64</td><td>-</td><td>-</td><td>91-92</td></tr> <tr><td>BKW</td><td>-</td><td>-</td><td>-</td><td>-</td><td>-</td><td>-</td></tr> <tr><td>SOR</td><td>-</td><td>53-54</td><td>65-66</td><td>-</td><td>-</td><td>91-92</td></tr> <tr><td>MIL</td><td>-</td><td>53-54</td><td>65-66</td><td>-</td><td>-</td><td>93-94</td></tr> <tr><td>ALP</td><td>-</td><td>-</td><td>-</td><td>-</td><td>-</td><td>-</td></tr> <tr><td>DUR</td><td>-</td><td>55-56</td><td>-</td><td>73-74</td><td>-</td><td>-</td></tr> <tr><td>FBL</td><td>43-44</td><td>55-56</td><td>67-68</td><td>73-74</td><td>83-84</td><td>95-96</td></tr> <tr><td>FRC</td><td>43-44</td><td>57-58</td><td>67-68</td><td>75-76</td><td>83-84</td><td>95-96</td></tr> <tr><td>GBL</td><td>45-46</td><td>57-58</td><td>69-70</td><td>75-76</td><td>85-86</td><td>97-98</td></tr> <tr><td>GDU</td><td>45-46</td><td>59-60</td><td>69-70</td><td>77-78</td><td>85-86</td><td>97-98</td></tr> </tbody> </table>		België Belgique	Deutsch- land (B.R.)	France	Italia	Luxem- bourg	Neder- land	BLT	39-40	47-48	61-62	71-72	79-80	87-88	SEG	39-40	47-48	61-62	71-72	79-80	87-88	ORG	41-42	49-50	63-64	-	81-82	89-90	HAF	41-42	49-50	-	-	81-82	89-90	MAI	-	51-52	63-64	-	-	91-92	BKW	-	-	-	-	-	-	SOR	-	53-54	65-66	-	-	91-92	MIL	-	53-54	65-66	-	-	93-94	ALP	-	-	-	-	-	-	DUR	-	55-56	-	73-74	-	-	FBL	43-44	55-56	67-68	73-74	83-84	95-96	FRC	43-44	57-58	67-68	75-76	83-84	95-96	GBL	45-46	57-58	69-70	75-76	85-86	97-98	GDU	45-46	59-60	69-70	77-78	85-86	97-98	
	België Belgique	Deutsch- land (B.R.)	France	Italia	Luxem- bourg	Neder- land																																																																																																					
BLT	39-40	47-48	61-62	71-72	79-80	87-88																																																																																																					
SEG	39-40	47-48	61-62	71-72	79-80	87-88																																																																																																					
ORG	41-42	49-50	63-64	-	81-82	89-90																																																																																																					
HAF	41-42	49-50	-	-	81-82	89-90																																																																																																					
MAI	-	51-52	63-64	-	-	91-92																																																																																																					
BKW	-	-	-	-	-	-																																																																																																					
SOR	-	53-54	65-66	-	-	91-92																																																																																																					
MIL	-	53-54	65-66	-	-	93-94																																																																																																					
ALP	-	-	-	-	-	-																																																																																																					
DUR	-	55-56	-	73-74	-	-																																																																																																					
FBL	43-44	55-56	67-68	73-74	83-84	95-96																																																																																																					
FRC	43-44	57-58	67-68	75-76	83-84	95-96																																																																																																					
GBL	45-46	57-58	69-70	75-76	85-86	97-98																																																																																																					
GDU	45-46	59-60	69-70	77-78	85-86	97-98																																																																																																					
D. Prezzi d'entrata, Prezzi cif Prelievi verso paesi terzi		D. Drempelprijzen, c.i.f. prij- zen, Heffingen tegenover derde landen																																																																																																									
BLT	99-100	BLT																																																																																																									
SEG	99-100	SEG																																																																																																									
ORG	101-102	ORG																																																																																																									
HAF	101-102	HAF																																																																																																									
MAI	103-104	MAI																																																																																																									
BKW	103-104	BKW																																																																																																									
SOR	105-106	SOR																																																																																																									
MIL	105-106	MIL																																																																																																									
ALP	107-108	ALP																																																																																																									
DUR	107-108	DUR																																																																																																									
FBL	109-110	FBL																																																																																																									
FRO	109-110	FRO																																																																																																									
GBL	111-112	GBL																																																																																																									
GDU	111-112	GDU																																																																																																									
E. Prezzi all'importazione (non corretti) Cif Antwerpen/Rotterdam	113-114	E. Invoerprijzen (niet gecorri- geerd) c.i.f. Antwerpen/Rotterdam																																																																																																									
F. Prezzi fissati dalla Com- missione Cif Antwerpen/ Rotterdam (Grafico)	115-116	F. Prijzen vastgesteld door de Commissie c.i.f. Antwerpen/ Rotterdam (Grafiek)																																																																																																									

II Riso

- A. Spiegazione 117-120
- B. Prezzi indicativi-d'intervento-  
di mercato 121
- C. Prezzi d'entrata, Prezzi  
franco-frontiera, Prelievi  
intracomunitari

II Rijst

- A. Toelichting
- B. Richt-Interventie-Marktprijzen
- C. Drempelprijzen, Prijzen franco-  
grens, Intracommunautaire  
heffingen

Per importazione  
verso :

België Belgi- que	Deutsch- land (BR)	France	Italia	Luxem- bourg	Neder- land
122	122	123	124	125	125

Voor invoer naar :

- D. Prezzi d'entrata, Prezzi  
cif, Prelievi verso paesi  
terzi 126-127

- D. Drempelprijzen, c.i.f.-prijzen,  
Heffingen tegenover derde  
landen

TASSI DI CAMBIO      WECHSELKURSE      TASSI DI CAMBIO      WISSELKOERSEN  
 (Révisés et complétés en date du 16.6.1966)    (Überprüft und vervollständigt am 16.6.1966)    (Riveduti e completati il 16.6.1966)    (Herzien en aangevuld per 16.6.1966)

(Règl./Verord. No. 129 - J O /AB/GU/FB No. 106 d.d. 30.10.1962)

Valables à partir du : gültig ab : validi a partire dal : geldig vanaf :  
 6.3.1961 1)

Pays Land Paese	Unités Einheiten Unità Eenheden	Fb/Flux	DM	Ff	Lit	Fl	UC/RE 2)	£	Dkr	Nkr	Skr	Mar	US	Ptas	NZ £	Austr \$	Can \$	US \$
België/Belgique Luxembourg	100 Francs (Fb/Flux) =	100,000	8,0000	9,8741	1250,00	7,2400	2,00000	0,71429	13,8143	14,2857	10,3464	6,4000	52,000	120,000	0,71919	1,78571	2,16216	2,00000
Deutschland (BR)	100 Deutsche Mark (DM)	= 1250,000	100,0000	123,4265	15625,00	90,5000	25,0000	8,92858	172,6785	178,5715	129,3303	80,0000	650,000	1500,000	8,98990	22,32143	27,02700	25,0000
France	100 Francs (Ff)	= 1012,750	81,0200	100,0000	12659,38	73,3231	20,2550	7,23393	139,9041	144,6786	104,7834	64,8160	526,630	1215,300	7,28362	18,08482	21,89728	20,2550
Italia	100 Lire (Lit)	= 8,000	0,6400	0,7899	100,00	0,5792	0,160000	0,05714	1,1051	1,1429	0,8277	0,5120	4,160	9,600	0,05754	0,14286	0,17297	0,160000
Nederland	100 Guldens (Fl)	= 1381,215	110,4972	136,3828	17265,19	100,0000	27,6243	9,86583	190,8049	197,3165	142,9063	88,3978	718,232	1657,458	9,93359	24,66455	29,86408	27,6243
U.C./E.C./E.C.G.	100 UC/RE 2)	= 5000,00	400,000	493,706	62500,0	362,000	100,000	35,7143	690,714	714,286	517,321	320,000	2600,00	6000,00	35,9596	89,2857	108,108	100,000
United Kingdom/ Great Britain	100 Pounds (£) Sterling	= 14000,000	1120,0000	1382,3768	175000,00	1013,6000	280,000	100,00000	1933,9992	2000,0008	1448,4988	896,0000	7280,000	16800,000	100,68688	249,99996	302,70240	280,000
Danmark	100 Kroner (Dkr)	= 723,890	57,9112	71,4778	9048,63	52,4096	14,4778	5,17064	100,0000	103,4129	74,8967	46,3290	376,423	868,668	5,20616	12,90668	15,65166	14,4778
Norge	100 Kroner (Nkr)	= 700,000	56,0000	69,1188	8750,00	50,6800	14,0000	5,00000	96,7000	100,0000	72,4249	44,8000	364,000	840,000	5,03434	12,50000	15,13512	14,0000
Sverige	100 Kroner (Skr)	= 966,520	77,3216	95,4353	12081,50	69,9760	19,3304	6,90372	133,5178	138,0743	100,0000	61,8573	502,590	1159,824	6,95113	17,25928	20,89771	19,3304
Suomi	100 Markkas (Mar)	= 1562,500	125,0000	154,2831	19531,25	113,1250	31,2500	11,16072	215,8481	223,2144	161,6628	100,0000	812,500	1875,000	11,23738	27,90178	33,78375	31,2500
Österreich	100 Schillings (OS)	= 392,308	15,3846	18,9887	2403,84	13,9231	3,84615	1,37363	26,5659	27,4725	19,8969	12,3077	100,000	230,769	1,38306	3,43406	4,15800	3,84615
España	100 Pesetas (Ptas)	= 83,334	6,6667	8,2284	1041,67	6,0333	1,66667	0,59524	11,5119	11,9048	8,6220	5,3333	43,333	100,000	0,59933	1,48810	1,80180	1,66667
New Zealand	100 Pounds (NZ £)	= 13904,500	1112,3600	1372,9470	173806,25	1006,6858	278,090	99,31790	1920,8066	1986,3579	1453,6180	889,8880	7230,340	16685,400	100,00000	248,29460	300,63754	278,090
Australia	100 Dollars (Austr \$)	= 5600,000	448,0000	552,9507	70000,00	405,4400	112,000	40,00022	773,5997	800,0003	579,3995	358,4000	2912,000	6720,000	40,27475	100,00000	121,08096	112,000
Canada	100 Dollars (Can \$)	= 4625,000	370,0000	456,6781	57812,50	334,8500	92,5000	33,03573	638,9105	660,7146	478,5219	296,0000	2405,000	5550,000	33,26263	82,58927	100,00000	92,5000
U.S.A.	100 Dollars (US \$)	= 5000,00	400,000	493,706	62500,0	362,000	100,000	35,7143	690,714	714,286	517,321	320,000	2600,00	6000,00	35,9596	89,2857	108,108	100,000

1) New Zealand : 27.10.1961      Suède : 1.2.1965      6.3.1961 : Réévaluation du DM - Aufwertung der DM - Rivalutazione del DM - Revaluatie van de DM  
 Canada : 2.5.1962      Australie : 19.12.1966

2) UC/RE = Unité de compte / Rechnungseinheit / Unità di conto / Rekenenheid

JOURS FÉRIÉS DANS LES PAYS DE LA CEE - FEIERTAGE IN DEN LÄNDERN DER EWG  
GIORNI FESTIVI NEI PAESI DELLA CEE - FEESTDAGEN IN DE LANDEN VAN DE EEG

1967

Mois Monat Mensile Maand	d. d.	BELGIE/ BELGI- QUE	DEUTSCH- LAND (BR)	FRANCE	ITALIA	LUXEM- BOURG	NEDER- LAND	COMMIS- SION				
JAN	1	X	X	X	X	X	X	X	Jour de l'an	Neujahr	Capodanno	Nieujaarsdag
	2	X				X						
	6				X				Fête de l'Épiphanie	Heilige Drei Könige	Epifania di N.S.	Driekoningen
FEB	6					X			Lundi de Carnaval	Rosenmontag	Lunedì di Carnevale	Maandag van Carnaval
MAR	19				X				St. Joseph	St. Joseph	S. Giuseppe	St.-Jozef
	24		X				X	X	Vendredi Saint	Karfreitag	Venerdì Santo	Goede Vrijdag
	27	X	X	X	X	X	X	X	Lundi de Pâques	Ostermontag	Lunedì dell'Angelo	Paasmaandag
APR	25				X				Anniversaire de la libé- ration	Jahrestag der Befreiung	Anniversario della Libe- razione	Verjaardag van de Be- vrijding
MAI	1	X	X	X	X	X	X	X	Fête du travail (Pour les Pays-Bas: célé- bration de l'anniversaire de la Reine)	Maifeiertag (Für die Niederlande: Geburtsfeier der Königin)	Festa del lavoro (Per i Paesi Bassi: cele- brazione del genetliaco della Regina)	Dag van de Arbeid (Voor Nederland: viering van Koninginnedag)
	4	X	X	X	X	X	X	X	Ascension	Christi Himmelfahrt	Ascensione	Hemelvaartdag
	9							X	Anniversaire de la déclé- ration Robert Schumann (1950)	Jahrestag der Erklärung von Robert Schumann (1950)	Anniversario della di- chiarazione di Robert Schumann (1950)	Verjaardag van de ver- klaring van Robert Schu- mann (1950)
	15	X	X	X		X	X	X	Lundi de Pentecôte	Pfingstmontag	Lunedì della Pentecoste	Pinkstermaandag
JUN	25		X		X				Fête-Dieu	Fronleichnam	Corpus Domini	Sacramentsdag
	2				X				Fête nationale	Nationalfeiertag	Festa nazionale	Nationale Feestdag
	17		X						Jour de l'unité allemande	Tag der Deutschen Ein- heit	Giorno dell'Unità tedes- ca	Dag van de Duitse Een- heid
	23					X			Fête nationale	Nationalfeiertag	Festa nazionale	Nationale Feestdag
JUL	29				X				S.S. Pierre et Paul	H.H. Peter und Paul	S.S. Pietro e Paolo	H.H. Petrus en Paulus
	14			X					Fête nationale	Nationalfeiertag	Festa nazionale	Nationale Feestdag
	21	X						X	Fête nationale (belge)	Nationalfeiertag (Belgien)	Festa nazionale (Belga)	Nationale Feestdag (België)
AUG	15	X		X	X	X	X		Assomption	Maria Himmelfahrt	Assunzione di M.V.	Maria-ten-Hemelopneming
SEP	4					X						
NOV	1	X		X	X	X		X	Toussaint	Allerheiligen	Ognissanti	Allerheiligen
	2	X						X	Trépassés	Allerseelen	Commemorazione dei De- funti	Allerzielen
	4				X				L'unité nationale	Tag der Nationalen Ein- heit	Unità nazionale	Nationale Eenheid
	11	X		X					Armistice 1914-1918	Waffenstillstand 1914-1918	Armistizio 1914-1918	Wapenstilstand 1914-1918
DEC	15	X							Fête de la Dynastie	Fest der Dynastie	Festa della Dinastia	Feest van de Dynastie
	22		X							Buss- und Betttag		
	8				X				L'immaculée Conception	Mariä Empfängnis	Immacolata Concezione	Maria Onbevleete Ont- vangenis
	24							X		Heiligabend	Vigilia di natale	
	25	X	X	X	X	X	X	X	Noël	Weihnachten	Natale di N.S.	Kerstis
26	X	X		X	X	X	X		Noël	Weihnachten	S. Stefano	Kerstis
31							X	Sylvestre (après-midi)	Silvester (Nachmittag)	S. Silvestro (dom. fol- gio)	Oudejaarsdag (namiddag)	

## C E R E A L E S

### EXPLICATIONS CONCERNANT LES PRIX DES CEREALES CONTENUS DANS CETTE PUBLICATION (PRIX FIXES ET PRIX DE MARCHÉ)

#### I. PRIX FIXES

##### A. Nature des prix

En vertu du règlement n° 19/1962 art. 4,5,7,8 et 11 (Journal officiel du 20.4.1962 - 5ème année n° 30), les Etats membres doivent fixer annuellement les prix indicatifs, les prix d'intervention et les prix de seuil.

Les prix indicatifs sont fixés au stade d'achat du commerce de gros pour le blé et l'orge, ainsi que pour le seigle, le maïs et le blé dur dans les pays où la production est notable.

Les prix d'intervention sont fixés au niveau des prix indicatifs diminués d'un pourcentage situé entre 5 et 10 % (règlement n° 19, art. 7).

Les prix de seuil sont fixés pour toutes les sortes de céréales (règlement n° 19 art.4, 8 et 11).

##### B. Qualité

###### Prix indicatifs et prix d'intervention

1962/63 : fixation sur la base d'un standard de qualité déterminé (règlement n° 19, art. 5).

1963/64 : (règlement 48/63 CEE )	} Fixation des prix sur la base du standard de qualité CEE
1964/65 : (règlement 64/64 CEE )	
1965/66 : (règlement 84/65 CEE )	
1966/67 : (règlement 67/66 CEE )	

(Pour le standard de qualité CEE, voir règlement 61-Journal officiel du 13.7.1962, 5ème année no.59).

- La République fédérale d'Allemagne a eu l'autorisation de déroger au standard de qualité CEE sur certains points pour les années 1963/64 à 1966/67 (règlement CEE 48/63, 64/64, 84/65 et 67/66).

###### Prix de seuil

Ceux-ci sont toujours fixés sur la base du standard de qualité CEE à partir de 1962/63 (règlement n° 19 art. 4, 8 et 11).

##### C. Les standards de qualité

Voir annexe 1

##### D. Zones déficitaires et excédentaires 1962/63 - 1966/67

Les prix indicatifs et d'intervention qui sont en vigueur dans les zones les plus déficitaires sont dénommés prix indicatifs et d'intervention de base. Pour les autres zones des prix indicatifs et d'intervention dérivés sont fixés. Dans les zones les plus excédentaires s'appliquent les prix indicatifs et d'intervention dérivés les plus bas. Voir annexe 2.

#### II. PRIX DE MARCHÉ (PRODUIT NATIONAL) 1966/67

Certains prix de marché indiqués pour chaque pays de la C.E.E. ne sont pas automatiquement comparables en raison de divergences dans les conditions de livraison, les stades commerciaux et les qualités.

##### A. Lieux (bourses) ou régions auxquels se rapportent les prix de marché 1966/67

Voir annexe 3

**B. Stade commercial et conditions de livraison**

Belgique : Prix départ négoce, en vrac ou en sacs, brut pour net, chargé sur le moyen de transport

R.F. d'Allemagne : Prix de vente, commerce de gros (en vrac)  
(Würzburg prix d'achat commerce de gros (en vrac)).

France : Prix départ organisme stockeur, franco moyen de transport, en vrac ou en sacs  
(sacs de l'acheteur) impôts non compris

Italie :

1. Blé tendre : Naples : franco-camion arrivé, en vrac, impôts non compris  
Udine : franco départ moulin, en vrac, livraison et paiement  
immédiat

2. Seigle : Bologna : franco arrivé, en vrac, impôts non compris

3. Orge : Foggia : en vrac, à la production, impôts non compris

4. Avoine : Foggia : en vrac, à la production, impôts non compris

5. Mais : Bologna : franco arrivé, en vrac, impôts non compris

6. Blé dur : Gênes : Prix moyen pour quatre origines à savoir :

- a) Sicile } en sacs, franco-wagon départ, impôts non compris
  - b) Sardaigne }
  - c) Maremme - en sacs, sacs acheteur, franco-wagon départ, impôts non compris
  - d) Calabre - en sacs, sacs acheteur, franco-wagon arrivé, impôts non compris
- Cagliari : en vrac, à la production, franco-départ entrepôt du producteur,  
impôts non compris

Luxembourg : Prix d'achat du négoce agricole, franco magasin

orge } produits importés  
avoine }

Pays-Bas : Prix de gros de la marchandise embarquée en vrac à bord de péniches (boordvrij gestort)

**C. Qualité (produit national)**

Belgique : Standard de qualité CEE

R.F. d'Allemagne : Blé } Standard de qualité allemand  
Seigle }  
Orge } Qualité moyenne des quantités négociées  
Avoine }

France : Blé : (I. Prix pour les qualités commercialisées  
(II. Prix ramenés au standard de qualité CEE compte tenu uniquement du poids spécifique

Autres céréales : Qualité moyenne des quantités négociées

Italie : Blé : Naples : Buono mercantile 78 kg/hl  
Udine : Buono mercantile 78 kg/hl

Seigle : Nazionale

Orge : Orzo nazionale vestito 56 kg/hl

Avoine : Nazionale 42 kg/hl

Mais : comune

Blé dur : Sicile : 78/80 kg/hl

Maremme : 81/82 kg/hl

Calabre : 81/82 kg/hl

Sardaigne : 83/84 kg/hl

Cagliari : 82 kg/hl

Luxembourg : Standard de qualité CEE

Pays-Bas : Standard de qualité CEE

## G E T R E I D E

### ERLÄUTERUNG DER IN DIESER VERÖFFENTLICHUNG ANGEFUHRTEN GETREIDEPREISE (FESTGESETZTE PREISE UND MARKTPREISE)

#### I. FESTGESETZTE PREISE

##### A. Art der Preise

Auf Grund der Verordnung Nr. 19/1962 Art. 4, 5, 7, 8 und 11 (Amtsblatt vom 20.4.1962 5. Jahrgang Nr. 30) haben die Mitgliedstaaten jährlich Richt-, Interventions- und Schwellenpreise festzusetzen.

Richtpreise werden in der Einkaufsphase des Grosshandels für Weizen und Gerste sowie für Roggen, Mais und Hartweizen in den Mitgliedstaaten, in denen eine nennenswerte Erzeugung dieser Getreidearten besteht, festgesetzt.

Interventionspreise werden auf einem Niveau festgesetzt, das dem um 5 bis 10 v.H. verminderten Richtpreis entspricht (Verordnung Nr. 19 Artikel 7).

Schwellenpreise werden für alle Getreidearten festgesetzt (Verordnung Nr. 19 Artikel 4, 8 und 11).

##### B. Qualität

###### Richt- und Interventionspreise

1962/63 : Festsetzung auf Grundlage einer bestimmten Standardqualität (Artikel 5 - Verordnung Nr. 19)

1963/64 : (Verord. 48/63 EWG) )  
1964/65 : (Verord. 64/64 EWG) ) Preisfestsetzung auf Grundlage der EWG-Standardqualität  
1965/66 : (Verord. 84/65 EWG) )  
1966/67 : (Verord. 67/66 EWG) )

(Für die EWG-Standardqualität siehe Verordnung 61 - AB vom 13.7.1962, 5. Jahrg. Nr. 59).  
- Der Bundesrepublik Deutschland wurde die Genehmigung erteilt, in den Jahren 1963/64 bis 1966/67 in bestimmten Punkten von der EWG-Standardqualität abzuweichen (Verordnung EWG 48/63, 64/64, 84/65 und 67/66).

###### Schwellenpreise

Diese werden ab 1962/63 ausschliesslich auf Grundlage der EWG-Standardqualität (Verordnung 19 Artikel 4, 8 und 11) festgesetzt.

##### C. Standardqualitäten

Siehe Anhang 1

##### D. Zuschuss- und Überschussgebiete 1962/63 bis 1966/67

Die Richt- und Interventionspreise für das Hauptzuschussgebiet werden Grundricht- und Grundinterventionspreise genannt. Für die übrigen Gebiete werden abgeleitete Richt- und Interventionspreise festgesetzt. In den Hauptüberschussgebieten gelten die niedrigsten abgeleiteten Richt- und Interventionspreise. Siehe Anhang 2.

#### II. MARKTPREISE (INLANDSERZEUGNIS) 1966/67

Die für die EWG Mitgliedstaaten aufgeführten Marktpreise sind nicht ohne weiteres vergleichbar, da ihnen zum Teil unterschiedliche Lieferungsbedingungen, Handelsstufen und Qualitäten zugrunde liegen.

##### A. Orte (Börse) oder Gebiete, auf die sich die Marktpreise beziehen 1966/67

Siehe Anhang 3



## C E R E A L I

### SPIEGAZIONI RELATIVE AI PREZZI DEI CEREALI CHE FIGURANO NELLA PRESENTE PUBBLICAZIONE (PREZZI FISSI E PREZZI DI MERCATO)

#### I. PREZZI FISSI

##### A. Natura dei prezzi

A norma del regolamento n. 19/1962, articoli 4, 5, 7, 8 e 11 (Gazzetta Ufficiale del 20.4.1962 - anno 5°, n. 30), gli Stati membri devono fissare annualmente i prezzi indicativi, i prezzi d'intervento e i prezzi d'entrata.

I prezzi indicativi sono fissati alla fase d'acquisto del commercio all'ingrosso per il grano e l'orzo, nonché per la segala, il granoturco e il grano duro nei Paesi che hanno una produzione notevole.

I prezzi d'intervento sono fissati al livello dei prezzi indicativi diminuiti di una percentuale del 5-10% (regolamento n. 19, articolo 7).

I prezzi d'entrata sono fissati per tutti i tipi di cereali (regolamento n. 19 articoli 4, 8 e 11).

##### B. Qualità

###### Prezzi indicativi e prezzi d'intervento

1962/63 : fissazione sulla base di una qualità tipo determinata (regolamento n. 19, articolo 5).

1963/64 : (regolamento 48/63 CEE)	)	fissazione dei prezzi sulla base della
1964/65 : (regolamento 64/64 CEE)	)	qualità tipo CEE
1965/66 : (regolamento 84/65 CEE)	)	
1966/67 : (regolamento 67/66 CEE)	)	

(per la qualità tipo CEE vedasi regolamento n.61-Gazzetta Ufficiale del 13.7.1962, anno 5°, n.59).

- La Repubblica federale di Germania è stata autorizzata a derogare in alcuni punti alla qualità tipo CEE della campagna 1963/64 alla campagna 1966/67 (regolamenti nn. 48/63/CEE, 64/64/CEE, 84/65/CEE e 67/66).

###### Prezzi d'entrata

Sono sempre fissati sulla base della qualità tipo CEE a partire dal 1962/63 (regolamento n. 19, articoli 4, 8 e 11).

##### C. Le qualità tipo

Vedere Allegato 1

##### D. Zone deficitarie ed eccedentarie 1962/63 - 1966/67

I prezzi indicativi e di intervento che sono in vigore nelle zone più deficitarie sono denominati prezzi indicativi e di intervento di base. Per le altre zone sono fissati dei prezzi indicativi e di intervento derivati. Nelle zone più eccedentarie si applicano i prezzi indicativi e di intervento derivati più bassi. Vedere allegato 2

#### II. PREZZI DI MERCATO (PRODOTTO NAZIONALE) 1966/67

Alcuni prezzi di mercato indicati per ciascun paese della CEE non sono automaticamente comparabili a causa delle divergenze nelle condizioni di consegna, nelle fasi commerciali e nelle qualità.

##### A. Piazze (borse) o regioni cui si riferiscono i prezzi di mercato 1966/67

Vedere Allegato 3

**B. Fase commerciale e condizioni di consegna**

Belgio : prezzo di vendita commercio all'ingrosso, merce nuda o in sacchi, lordo per netto, su mezzo di trasporto

R.F. di Germania : prezzo di vendita commercio all'ingrosso (merce nuda) (Würzburg-prezzo d'acquisto commercio all'ingrosso (merce nuda)).

Francia : prezzo al magazzino, franco mezzo di trasporto, merce nuda o in sacchi (del compratore), imposta esclusa

Italia :

1. Grano tenero : Napoli : franco camion arrivo, merce nuda, imposte escluse

Udine : prezzo al molino, franco partenza, merce nuda, pronta consegna e pagamento

2. Segala : Bologna : franco arrivo, merce nuda, imposte escluse

3. Orzo : Foggia : alla produzione, merce nuda, imposte escluse

4. Avena : Foggia : alla produzione, merce nuda, imposte escluse

5. Mais : Bologna : franco arrivo, merce nuda, imposte escluse

6. Grano duro : Genova : prezzo medio per quattro origini :

- a) Sicilia
- b) Sardegna
- c) Maremma - franco vagone partenza, tele compratore, imposte escluse
- d) Calabria - franco vagone arrivo, tele compratore, imposte escluse

Cagliari - alla produzione, franco magazzino produttore, merce nuda, imposte escluse

Lussemburgo : prezzo d'acquisto commercio agricolo, franco magazzino

orzo }  
avena } prodotti importati

Paesi Bassi : prezzo di vendita del commercio all'ingrosso, a bordo (Boordvrij gestort)

**C. Qualità (prodotto nazionale)**

Belgio : qualità tipo CEE

R.F. di Germania : Grano }  
Segala } qualità tipo tedesca  
Orzo }  
Avena } qualità media delle quantità negoziate

Francia : grano : qualità tipo CEE ( I. prezzo dei prodotti commercializzati  
(II. prezzo convertito nella qualità tipo francese tenuto conto esclusivamente del peso specifico

altri cereali : qualità media delle quantità negoziate

Italia : grano : Napoli : Buono mercantile 78 kg/hl

tenero : Udine : Buono mercantile 78 kg/hl

segala: Nazionale

orzo : Orzo nazionale vestito 56 kg/hl

avena : Nazionale 42 kg/hl

mais : comune

grano duro : Sicilia : 78/80 kg/hl

Maremma : 81/82 kg/hl

Calabria : 81/82 kg/hl

Sardegna : 83/84 kg/hl

Cagliari : 82 kg/hl

Lussemburgo : qualità tipo CEE

Paesi Bassi : qualità tipo CEE

## G R A N E N

### TOELICHTING OP DE IN DEZE PUBLICATIE VOORKOMENDE GRAANPRIJZEN (VASTGESTELDE PRIJZEN EN MARKTPRIJZEN)

#### I. VASTGESTELDE PRIJZEN

##### A. Aard van de prijzen

Gebaseerd op de Verordening n° 19/1962 art. 4, 5, 7, 8 en 11 (Publicatieblad dd. 20.4.1962 5de jaargang n° 30) dienen de lidstaten jaarlijks richt-, interventie- en drempelprijzen vast te stellen.

Richtprijzen worden vastgesteld in het stadium van de aankoop door de groothandel voor tarwe en gerst, alsmede voor rogge, maïs en durumtarwe in die landen waar de produktie van betekenis is.

Interventieprijzen worden vastgesteld op een niveau dat 5 à 10 % lager ligt dan dat van de richtprijs (Verord. n° 19 art. 7).

Drempelprijzen worden voor alle graansoorten vastgesteld (Verord. 19 art. 4, 8 en 11)

##### B. Kwaliteit

###### Richt- en interventieprijzen

1962/63 : Vaststelling op basis van een bepaalde standaardkwaliteit (art. 5 - Verord. n° 19)

1963/64 : (Verord. 48/63 EEG )	} Prijsvaststelling op basis van de EEG-Standaardkwaliteit
1964/65 : (Verord. 64/64 EEG )	
1965/66 : (Verord. 84/65 EEG )	
1966/67 : (Verord. 67/66 EEG )	

(Voor de EEG-Standaardkwaliteit zie verord. 61 - P.B. 13-7-1962 - 5e jg. no. 59).

- De Bondsrepubliek Duitsland kreeg voor de jaren 1963/64 tot 1966/67 toestemming op bepaalde punten af te wijken van de EEG-Standaardkwaliteit (Verord. EEG 48/63, 64/64, 84/65 en 67/66).

###### Drempelprijzen

Deze zijn vanaf 1962/63 steeds vastgesteld op basis van de EEG-Standaardkwaliteit (Verord. 19 art. 4, 8 en 11).

##### C. De Standaardkwaliteiten

zie bijlage 1

##### D. Tekort-en Overschotgebieden 1962/63 - 1966/67

De richt- en interventieprijzen die van kracht zijn in de gebieden met het grootste tekort worden basiricht - en-interventieprijzen genoemd. Voor de andere gebieden worden afgeleide richt- en interventieprijzen vastgesteld. In de gebieden met het grootste overschot gelden de laagste afgeleide richt- en interventieprijzen. Zie bijlage 2

#### II. MARKTPRIJZEN (BINNENLANDS PRODUKT) 1966/67

Gedeeltelijk zijn de voor de verschillende landen van de EEG vermelde marktprijzen, als gevolg van verschillen in leveringsvoorwaarden, handelsstadia en kwaliteiten, zonder meer niet vergelijkbaar.

##### A. Plaatsen (beurzen) of streken waarop de marktprijzen betrekking hebben 1966/67

Zie bijlage 3

B. Handelsstadium en leveringsvoorwaarden

- België : Verkoopprijs groothandel, los of gezakt, bruto voor netto, geleverd op transportmiddel.
- Duitsland (BR) : Verkoopprijs groothandel (los)  
(Würzburg;aankoopprijs groothandel (los) )
- Frankrijk : Prijs af opslagplaats, franco vervoermiddel, los of gezakt (zakken van de koper) exclusief belasting.
- Italië :
1. Zachte tarwe : Napels : Los, franco plaats van bestemming, vrachtwagen - excl. belasting.  
Udine : Franco vertrek molen, los, betaling bij levering
2. Rogge : Bologna : Los, franco plaats van bestemming, excl. belastingen
3. Gerst : Foggia : Los, af producent, excl. belastingen
4. Haver : Foggia : Los, af producent, excl. belastingen
5. Maïs : Bologna : Los, franco plaats van bestemming, excl. belastingen
6. Harde tarwe : Genua : Gemiddelde prijs <sup>4</sup> herkomsten t.w.  
a. Sicilië )  
b. Sardinië ) Franco wagon, zakken van verkoper, excl. belastingen  
c. Maremma : Franco wagon, zakken van koper, excl. belastingen  
d. Calabria ; Franco station van bestemming, gezakt (kopers zakken), excl. belastingen  
Cagliari : Af opslagplaats producent, los, excl. belastingen
- Luxemburg : Inkooprijs agrarische handel, geleverd franco opslagplaats  
Gerst )  
Haver ) geïmporteerde produkten
- Nederland : Groothandelsverkoopprijs, boordvrij gestort

C. Kwaliteit (inlands produkt)

- België : EEG-Standaardkwaliteit
- Duitsland (BR) : Tarwe ) Duitse standaardkwaliteit  
Rogge )  
Gerst ) Gemiddelde kwaliteit van de verhandelde hoeveelheden  
Haver )
- Frankrijk : Tarwe ( I. Prijzen van de verhandelde kwaliteiten  
(II. Omgerekend op EEG-Standaardkwaliteit, waarbij echter slechts met het hl-gewicht werd rekening gehouden.  
Andere granen : gemiddelde kwaliteit van de verhandelde hoeveelheden.
- Italië : Tarwe : Napels : Buono mercantile 78 kg/hl  
Udine : Buono mercantile 78 kg/hl  
Rogge : Nazionale  
Gerst : Orzo Nazionale vestito 56 kg/hl  
Haver : Nazionale 42 kg/hl  
Maïs : comune  
Harde tarwe : Sicilia : 78/80 kg/hl  
Maremma : 81/82 kg/hl  
Calabria : 81/82 kg/hl  
Sardegna : 83/84 kg/hl  
Cagliari : 82 kg/hl
- Luxemburg : EEG-Standaardkwaliteit
- Nederland : EEG-Standaardkwaliteit

Standards de qualité : Poids spécifique (I) - Taux d'humidité (II)  
 Standardqualitäten : Eigengewicht (I) - Feuchtigkeitsgehalt (II)  
 Qualità tipo : Peso specifico (I) - Tenore di umidità (II)  
 Standaardkwaliteiten : Soortgelijk gewicht (I) - Vochtgehalte (II)

Standards de qualité Standardqualitäten Qualità tipo Standaardkwaliteiten	B L T		S E G		O R G	
	I	II	I	II	I	II
	kg/hl	%	kg/hl	%	kg/hl	%
I. CEE/EWG/EEG	75	16	71	16	67	16
II. Nationaux - der Mitgliedstaaten - Nazionale - Nationale						
A. <u>1962/63</u>						
België/Belgique	73,0	16,5	68/70	16,5	a) 60/62 b) 62/64	16,5
Deutschland (BR)	75-77	15,5-16,4	70-73	15,5-16,4	59-60	15,5-16,4
France	74,5-75,5	15,5-16,5	70-71,999	15,5-16,5	67	16
Italia	75	16	71	16	67	16
Luxembourg	75	16	71	16	67	16
Nederland	75	16	71	16	67	16
B. <u>1963/64-1966/67</u>						
Deutschland (BR)	74-76	15,5-16,4	70-73	15,5-16,4	62-63	15,5-16,4
France	75	16	71	16	67	16

Standards de qualité Standardqualitäten Qualità tipo Standaardkwaliteiten	H A F		M A I		D U R	
	I	II	I	II	I	II
	kg/hl	%	kg/hl	%	kg/hl	%
I. CEE/EWG/EEG	49	16	-	15	78	-
II. Nationaux - der Mitgliedstaaten - Nazionale - Nationale						
A. <u>1962/63</u>						
België/Belgique	47	16,5	-	-	-	-
Deutschland (BR)	49	16	-	-	-	-
France	49	16	-	14,5-15,5	78	-
Italia	49	16	-	15	78	-
Luxembourg	49	16	-	-	-	-
Nederland	49	16	-	-	-	-
B. <u>1963/64-1966/67</u>						
Deutschland (BR)	49	16	-	-	-	-

a) Wintergerst - Orge d'hiver

b) Zomergerst - Orge d'été

ANNEXE 2 - ANHANG 2 - ALLEGATO 2 - BIJLAGE 2

Zone la plus déficitaire - Hauptzuschussgebiet - Zona più deficitaria - Gebied met het grootste tekort (A)  
 Zone la plus excédentaire - Hauptüberschussgebiet - Zona più eccedentaria - Gebied met het grootste overschot (B)

Pays - Produits Land - Produkte Paese - Prodotti Land - Produkten	A					B				
	1962/63	1963/64	1964/65	1965/66	1966/67	1962/63	1963/64	1964/65	1965/66	1966/67
<u>BELGIQUE/BELGIE</u>										
BLT	) Mechelen	valable pour l'ensemble du territoire								
SEG		van kracht voor het gehele land								
ORG										
MAI										
DUR						-	-	-	-	-
<u>DEUTSCHLAND B.R.</u>										
BLT	Duisburg					Simbach/Inn				
SEG	Duisburg					Simbach/Inn				
ORG	Duisburg					Simbach/Inn				
MAI	-					-	-	-	-	-
DUR	-					-	-	-	-	-
<u>FRANCE</u>										
BLT	Marseille	Marseille (Zone I)	Marseille	Marseille	Chartres	Zone IV (Départements : Aisne, Aube, Calvados, Charente, Cher, Côtes-du-Nord, Eure, Eure-et-Loir, Finistère, Hte Garonne, Gers, Ille-et-Vilaine, Indre, Indre-et-Loire, Loire-Atlantique, Loir-et-Cher, Lot-et-Garonne, Maine-et-Loire, Manche, Marne, Mayenne, Morbihan, Oise, Orne, Sarthe, Seine, Seine-Maritime, Seine-et-Marne, Seine-et-Oise, Deux-Sèvres, Somme, Tarn, Tarn-et-Garonne, Vendée, Hte Vienne, Yonne)		Blois	Blois	
SEG	Marseille	Marseille	Marseille	Marseille	Orléans	Orléans		Orléans	Orléans	
ORG	Marseille	Marseille (Zone I)	Marseille	Marseille	Chartres	Zone V (Départements : Aisne, Aube, Cher, Côte-d'Or, Eure, Eure-et-Loir, Indre, Loir-et-Cher, Marne, Hte Marne, Nièvre, Oise, Seine, Seine-Maritime, Seine-et-Marne, Seine-et-Oise, Somme, Yonne)		Orléans Châteauroux	Orléans Châteauroux	
MAI	Dunkerque	Lille (Zone I)	Lille	Lille	Châteaudun	Zone III (Départements : Ariège, Aube, Hte Garonne, Gers, Gironda, Landes, Lot-et-Garonne, Basses-Pyrénées, Hautes-Pyrénées, Tarn, Tarn-et-Garonne)		Mont-de-Marsan	Mont-de-Marsan	
DUR			Marseille	Marseille	Valable pour l'ensemble du territoire Carcassonne		Castelnaudray	Carcassonne		



Lieux, bourses ou régions sur lesquels portent les prix de marché  
 Orte, Börsen oder Gebiete auf die sich die Marktpreise beziehen  
 Piazze, borse o regione cui si riferiscono i prezzi di mercato  
 Plaatsen, beurzen of streken waarop de marktprijzen betrekking hebben  
 1966/67

Produits Produkte Prodotti Produkten	BELGIE/BELGIQUE	DEUTSCHLAND (BR)		FRANCE	
		A	B	A	B
BLT	Moyenne arithmétique des cota- tions sur les 3 bourses de céréales : Arithmetisches Mittel der Notierungen auf den 3 Getreidebörsen : Media calcolata delle quota- zioni delle tre borse cerealicole : Rekenkundig gemiddelde van de noteringen op de 3 graanbeurzen :  Bruxelles Kortrijk, Liège	Duisburg	Würzburg	Dép. Basses- Alpes	Dép. Loir et Cher
SEG				Dép. Bouches- du Rhône	Dép. Loiret
ORG				Dép. Basses- Alpes	Dép. Indre
HAF		Hannover		Dép. Somme	
MAI	Maïs d'importation - Einfuhrmais - Mais d'impor- tazione - Importmais USA YC III Calculé sur la base des prix CAF Antwerpen - Errechnet auf Grundlage des cif-Preises Antwerpen - Calcolato sulla base del prezzo cif Antwerpen - Berekend op basis van de prijs cif Antwerpen	Maïs d'importation - Einfuhrmais - Mais d'importazione - Importmais  USA Yellow Corn III  Duisburg		Dép. Nord	Dép. Landes
DUR	-	-		Dép. Bouches- du Rhône	Dép. Aude

Produits Produkte Prodotti Produkten	I T A L I A		LUXEMBOURG	NEDERLAND
	A	B		
BLT	Napoli	Udine	Ø Luxembourg	Rotterdam
SEG	Bologna		Ø Luxembourg	Groningen
ORG	Foggia		Ø Luxembourg	Groningen
HAF	Foggia		Ø Luxembourg	Groningen
MAI	Bologna		Maïs d'importation Einfuhrmais Mais d'importazione Importmais  USA YC III  Ø Luxembourg	Maïs d'importation Einfuhrmais Mais d'importazione Importmais  USA YC III  Rotterdam
DUR	Genova	Cagliari	-	-

A = Zone déficitaire - Zuschussgebiet - Zona deficitaria - Tekortgebied  
 B = Zone excédentaire - Überschussgebiet - Zona eccedentaria - Overschotgebied

PRIX INDICATIFS  
RICHTPREISE  
PREZZI INDICATIVI  
RICHTPRIJZEN

PRIX D'INTERVENTION  
INTERVENTIONSPREISE  
PREZZI D'INTERVENTO  
INTERVENTIEPRIJZEN

PRIX DE MARCHÉ  
MARKTPREISE  
PREZZI DI MERCATO  
MARKTPRIJZEN

CEREALES  
GETREIDE  
CEREALI  
GRANEN

100 Kg

Pays Paese Land	Description - Beschreibung Descrizione - Omschrijving	1 9 6 6						1 9 6 7						1966/ 67 arith	
		JUL	AUG	SEP	OCT	NOV	DEC	JAN	FEB	MAR	APR	MAI	JUN	Ø	
	Blé tendre	Weichweizen		Grano Tenero				Zachte Tarwe							
BELGIQUE/ BELGIE	Prix indicatifs/Richtprijzen	Fb	524,0	524,0	524,0	528,0	533,0	539,0	545,0	550,0	554,0	558,0	561,0	564,0	562,0
	Prix d'intervention/ Interventieprijsen	Fb	487,0	487,0	487,0	491,0	496,0	501,0	507,0	512,0	515,0	519,0	522,0	525,0	504,1
	Prix de marché/Marktprijzen	Fb	535,0	501,1	488,3	503,5	521,1	526,8	533,3	537,7	541,0				
DEUTSCHLAND (BR)	Hauptzuschussgebiet														
	Richtpreise	DM	47,55	47,55	48,03	48,50	48,96	49,39	49,80	50,21	50,60	50,98	51,35	51,55	49,54
	Interventionspreise	DM	44,25	44,25	44,73	45,20	45,66	46,09	46,50	46,91	47,30	47,68	48,05	48,25	46,24
	Marktpreise	DM	45,88	44,80	46,69	47,50	47,75	48,00	48,46	48,60	48,25				
	Hauptüberschussgebiet														
	Richtpreise	DM	44,40	44,40	44,88	45,35	45,81	46,24	46,65	47,06	47,45	47,83	48,20	48,40	46,39
	Interventionspreise	DM	42,65	42,65	43,13	43,60	44,06	44,49	44,90	45,31	45,70	46,08	46,45	46,65	44,64
	Marktpreise	DM	-	44,68	45,90	46,14	46,40	46,40	46,92	47,13	46,75				
	FRANCE	Zone la plus déficitaire													
Prix indicatifs		Ff	50,98	50,98	51,38	51,78	52,18	52,58	52,98	53,38	53,78	54,18	54,58	54,98	52,81
Prix d'intervention		Ff	45,88	45,88	46,28	46,68	47,08	47,48	47,88	48,28	48,68	49,08	49,48	49,88	47,71
Prix de marché I		Ff	-	-	47,52	49,56	-	50,04	50,17	50,57	51,13				
Prix de marché II		Ff	-	-	46,52	48,36	-	48,94	49,57	49,32	49,93				
Zone la plus excédentaire															
Prix indicatifs		Ff	47,02	47,02	47,42	47,82	48,22	48,62	49,02	49,42	49,82	50,22	50,62	51,02	48,85
Prix d'intervention		Ff	44,68	44,68	45,08	45,48	45,88	46,28	46,68	47,08	47,48	47,88	48,28	48,68	46,51
Prix de marché I		Ff	47,23	47,08	47,65	47,88	48,45	49,11	50,23	50,59	50,94				
Prix de marché II		Ff	47,23	47,08	47,53	47,72	48,31	49,00	50,19	50,49	50,94				
ITALIA	Zona più deficitaria														
	Prezzi indicativi	Lit	7.100	7.150	7.200	7.250	7.300	7.350	7.400	7.450	7.500	7.550	7.550	7.550	7.363
	Prezzi d'intervento	Lit	6.600	6.650	6.700	6.750	6.800	6.850	6.900	6.950	7.000	7.050	7.050	7.050	6.863
	Prezzi di mercato	Lit	6.863	6.908	7.100	7.119	7.231	7.300	7.395	7.419	7.375				
	Zona più eccedentaria														
	Prezzi indicativi	Lit	6.475	6.525	6.575	6.625	6.675	6.725	6.775	6.825	6.875	6.925	6.925	6.925	6.738
	Prezzi d'intervento	Lit	6.140	6.190	6.240	6.290	6.340	6.390	6.440	6.490	6.540	6.590	6.590	6.590	6.403
	Prezzi di mercato	Lit	6.180	6.288	6.334	6.428	6.513	6.760	6.903	6.738	6.788				
	LUXEMBOURG	Prix indicatifs	Flux	585,0	585,0	585,0	590,0	596,0	602,0	608,0	614,0	619,0	623,0	627,0	627,0
Prix d'intervention		Flux	555,0	555,0	555,0	560,0	566,0	572,0	578,0	584,0	589,0	593,0	597,0	597,0	575,1
Prix de marché		Flux	535,0	535,0	535,0	540,0	546,0	552,0	558,0	564,0	569,0				
NEDERLAND	Richtprijzen	Fl	37,95	37,95	38,30	38,65	39,00	39,35	39,70	40,05	40,40	40,75	40,75	40,75	39,47
	Interventieprijsen	Fl	35,52	35,52	35,87	36,22	36,57	36,92	37,27	37,62	37,97	38,32	38,32	38,32	37,04
	Marktprijzen	Fl	36,57	36,73	36,93	37,33	38,07	38,53	38,68	38,79	38,99				

PRIX INDICATIFS  
RICHTPREISE  
PREZZI INDICATIVI  
RICHTPRIJZEN

PRIX D'INTERVENTION  
INTERVENTIONSPREISE  
PREZZI D'INTERVENTO  
INTERVENTIEPRIJZEN

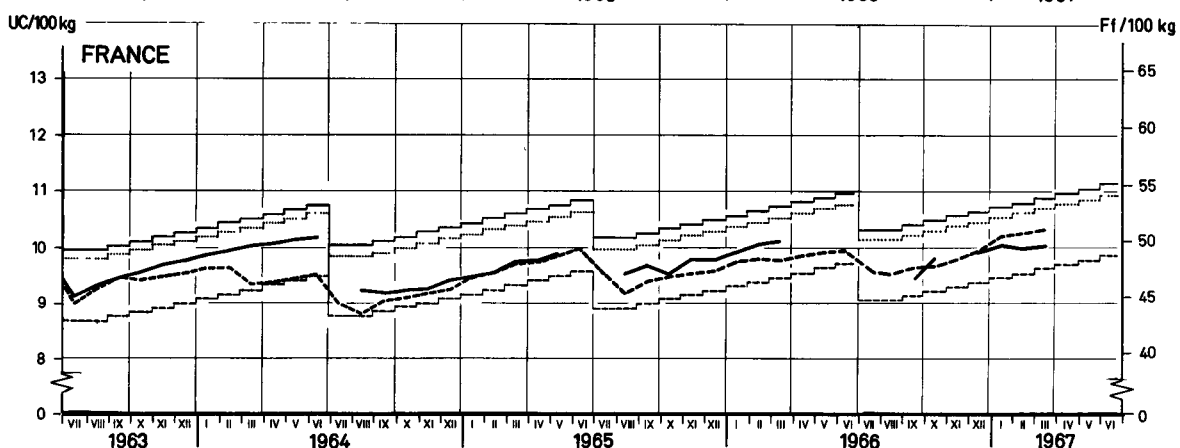
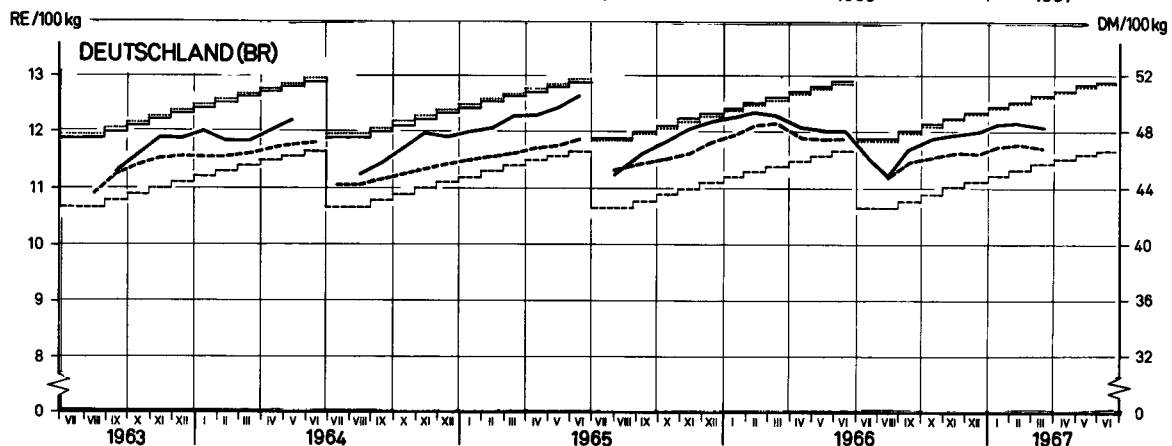
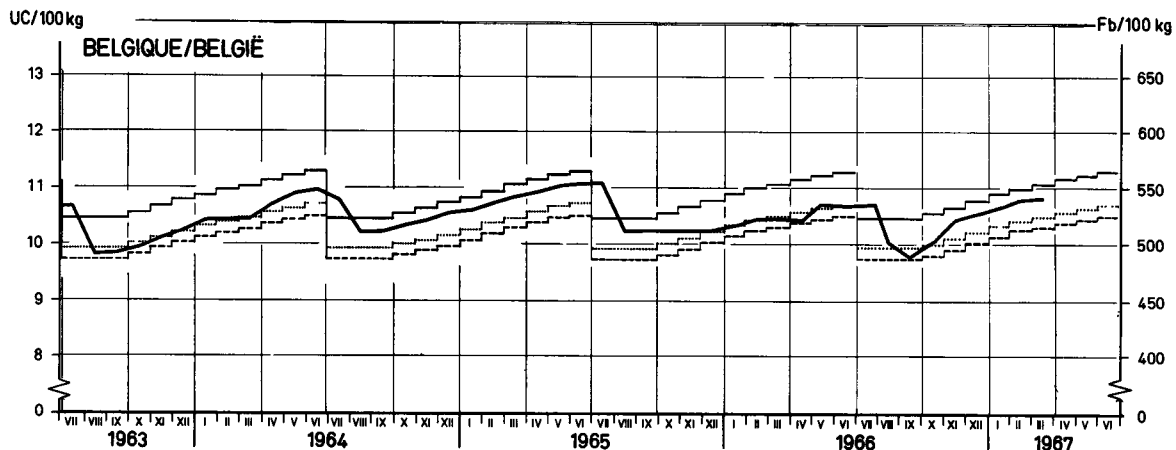
PRIX DE MARCHÉ  
MARKTPREISE  
PREZZI DI MERCATO  
MARKTPRIJZEN

CEREALES  
GETREIDE  
CEREALI  
GRANEN

100 Kg

Pays Paese Land	Description - Beschreibung Descrizione - Omschrijving	1 9 6 7													
		JAN			FEB				MAR				APR		
		15-21	22-28	29-4	5-11	12-18	19-25	26-4	5-11	12-18	19-25	26-1	2-8	9-15	
	Blé tendre	Weichweizen	Grano Tenero						Zachte Tarwe						
BELGIQUE/ BELGIE	Prix indicatifs/Richtprijzen	Fb	545,0			550,0				554,0				558,0	
	Prix d'intervention/ Interventieprijsen	Fb	507,0			512,0				515,0				519,0	
	Prix de marché/Marktprijzen	Fb	532,0	533,7	537,0	537,0	537,0	538,3	539,7	541,0	541,0	541,0	541,0	541,7	541,0
DEUTSCHLAND (BR)	Hauptzuchungsgebiet														
	Richtpreise	DM	49,80			50,21				50,60				50,98	
	Interventionspreise	DM	46,50			46,91				47,30				47,68	
	Marktpreise	DM	48,50	48,60	48,70	-	48,70	48,60	48,50	48,50	48,25	48,00	-	48,00	48,00
	Hauptüberschussgebiet														
	Richtpreise	DM	46,65			47,06				47,45				47,83	
	Interventionspreise	DM	44,90			45,31				45,70				46,08	
	Marktpreise	DM	47,00	47,00	47,25	47,25	47,25	46,75	46,75	46,75	46,75	-	46,75	46,75	
	FRANCE	Zone la plus déficitaire													
Prix indicatifs		Ff	52,98			53,38				53,78				54,18	
Prix d'intervention		Ff	47,88			48,28				48,68				49,08	
Prix de marché I		Ff	50,12	-	-	50,62	-	50,51	-	51,17	-	51,08	-	-	
Prix de marché II		Ff	50,12	-	-	49,42	-	49,21	-	49,97	-	49,88	-	-	
Zone la plus excédentaire															
Prix indicatifs		Ff	49,02			49,42				49,82				50,22	
Prix d'intervention		Ff	46,68			47,08				47,48				47,88	
Prix de marché I		Ff	50,30	50,47	50,40	50,77	50,60	50,45	50,68	50,58	51,00	51,18	51,16	51,21	
Prix de marché II		Ff	50,30	50,47	50,40	50,57	50,40	50,45	50,68	50,58	51,00	51,18	51,16	51,21	
ITALIA	Zona più deficitaria														
	Prezzi indicativi	Lit	7.400			7.450				7.500				7.550	
	Prezzi d'intervento	Lit	6.900			6.950				7.000				7.050	
	Prezzi di mercato	Lit	7.425	7.425	7.425	7.425	7.425	7.425	7.400	7.375	7.375	7.375	-	7.375	
	Zona più eccedentaria														
	Prezzi indicativi	Lit	6.775			6.825				6.875				6.925	
	Prezzi d'intervento	Lit	6.440			6.490				6.540				6.590	
	Prezzi di mercato	Lit	-	6.910	6.800	6.750	6.700	6.700	6.750	6.800	6.800	6.800	6.850	6.850	
	LUXEMBOURG	Prix indicatifs	Flux	608,0			614,0				619,0				623,0
Prix d'intervention		Flux	578,0			584,0				589,0				593,0	
Prix de marché		Flux	558,0	558,0	561,4	564,0	564,0	564,0	566,9	569,0	569,0	569,0	573,0	573,0	573,0
NEDERLAND	Richtprijzen	Fl	39,70			40,05				40,40				40,75	
	Interventieprijsen	Fl	37,27			37,62				37,97				38,32	
	Marktprijzen	Fl	38,68	38,68	38,68	38,78	38,78	38,93	38,93	38,93	39,03	39,03	39,03	39,18	39,18

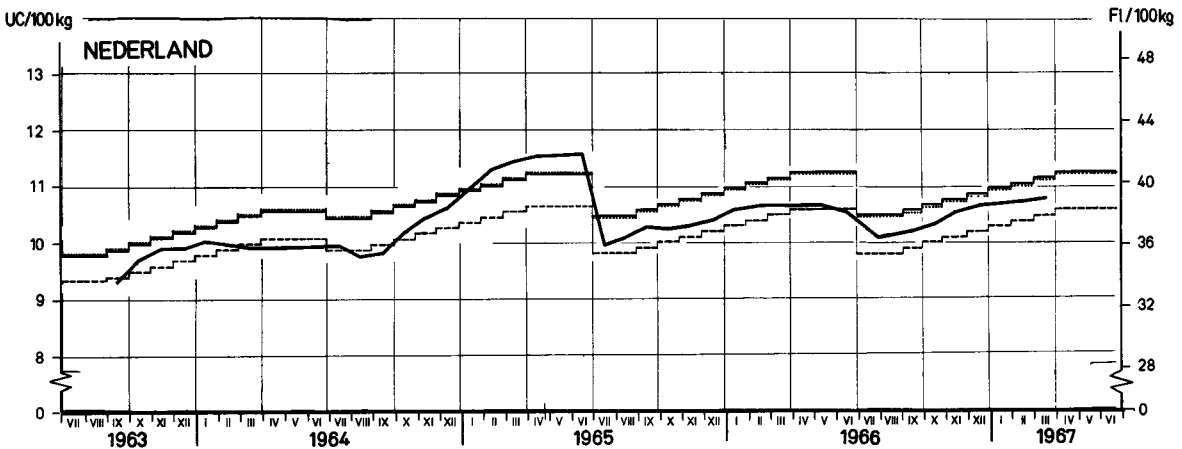
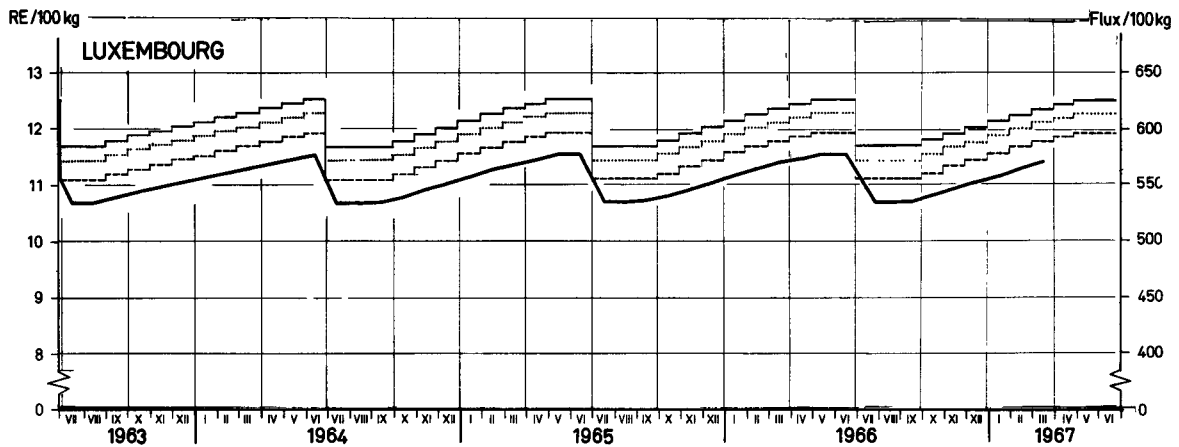
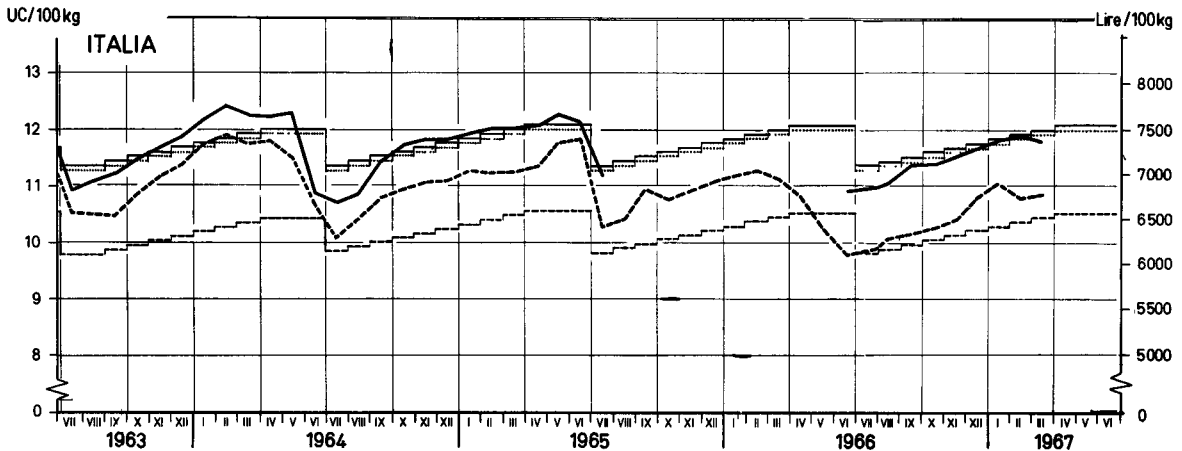
Prix du blé tendre Weichweizenpreise Prezzi del grano tenero Prijzen van zachte tarwe



- Prix indicatifs<sup>1)</sup> / Richtpreise<sup>1)</sup> / Prezzi indicativi<sup>1)</sup> / Richtprijzen<sup>1)</sup>
- - - - - Prix d'intervention<sup>2)</sup> / Interventionspreise<sup>2)</sup> / Prezzi d'intervento<sup>2)</sup> / Interventieprijsen<sup>2)</sup>
- ..... Prix de seuil / Schwellenpreise / Prezzi d'entrata / Drempelprijzen
- Prix de marché<sup>1)</sup> / Marktpreise<sup>1)</sup> / Prezzi di mercato<sup>1)</sup> / Marktprijzen<sup>1)</sup>
- - - - - Prix de marché<sup>2)</sup> / Marktpreise<sup>2)</sup> / Prezzi di mercato<sup>2)</sup> / Marktprijzen<sup>2)</sup>

<sup>1)</sup> DEUTSCHLAND (BR), FRANCE, ITALIA Zone la plus déficitaire / Hauptzuschußgebiet / Zona più deficitaria / Gebied met het grootste tekort  
<sup>2)</sup> DEUTSCHLAND (BR), FRANCE, ITALIA Zone la plus excédentaire / Hauptüberschußgebiet / Zona più eccedentaria / Gebied met het grootste overschot

Prix du blé tendre Weichweizenpreise Prezzi del grano tenero Prijzen van zachte tarwe



— Prix indicatifs<sup>1)</sup> / Richtpreise<sup>1)</sup> / Prezzi indicativi<sup>1)</sup> / Richtprijzen<sup>1)</sup>  
 - - - Prix d'intervention<sup>2)</sup> / Interventionspreise<sup>2)</sup> / Prezzi d'intervento<sup>2)</sup> / Interventieprijzen<sup>2)</sup>  
 ..... Prix de seuil / Schwellenpreise / Prezzi d'entrata / Drempelprijzen  
 — Prix de marché<sup>1)</sup> / Marktpreise<sup>1)</sup> / Prezzi di mercato<sup>1)</sup> / Marktprijzen<sup>1)</sup>  
 - - - Prix de marché<sup>2)</sup> / Marktpreise<sup>2)</sup> / Prezzi di mercato<sup>2)</sup> / Marktprijzen<sup>2)</sup>

<sup>1)</sup> DEUTSCHLAND (BR), FRANCE, ITALIA : Zone la plus déficitaire / Hauptzuschußgebiet / Zona più deficitaria / Gebied met het grootste tekort  
<sup>2)</sup> DEUTSCHLAND (BR), FRANCE, ITALIA : Zone la plus excédentaire / Hauptüberschußgebiet / Zona più eccedentaria / Gebied met het grootste overschot

Explications p 8 à 19 / Erläuterungen S. 8 bis 19 / Spiegazione p 8 a 19 / Toelichting blad. 8 tot 19

EWG-GD VI - F 1 - 6503 14

PRIX INDICATIFS  
RICHTPREISE  
PREZZI INDICATIVI  
RICHTPRIJZEN

PRIX D'INTERVENTION  
INTERVENTIONSPREISE  
PREZZI D'INTERVENTO  
INTERVENTIEPRIJZEN

PRIX DE MARCHÉ  
MARKTPREISE  
PREZZI DI MERCATO  
MARKTPRIJZEN

CEREALES  
GETREIDE  
CEREALI  
GRANEN

100 Kg

Pays Paese Land	Description - Beschreibung Descrizione - Omschrijving	1966						1967						1966/ 67 Arith	
		JUL	AUG	SEP	OCT	NOV	DEC	JAN	FEB	MAR	APR	MAI	JUN	Ø	
	Seigle		Roggen						Segala						
			Rogge												
BELGIQUE/ BELGIE	Prix indicatifs/Richtprijzen	Fb	449,0	449,0	449,0	452,0	455,0	459,0	463,0	466,0	469,0	469,0	469,0	469,0	459,8
	Prix d'intervention/ Interventieprijsen	Fb	418,0	418,0	418,0	420,0	423,0	427,0	431,0	433,0	436,0	436,0	436,0	436,0	427,7
	Prix de marché/Marktprijzen	Fb	-	445,0	447,9	449,8	454,9	460,4	462,1	460,9	470,0				
DEUTSCHLAND (BR)			Hauptzuschussgebiet												
	Richtpreise	DM	43,25	43,25	43,73	44,20	44,66	45,09	45,50	45,91	46,30	46,68	47,05	47,25	45,24
	Interventionspreise	DM	40,25	40,25	40,73	41,20	41,66	42,09	42,50	42,91	43,30	43,68	44,05	44,25	42,24
	Marktpreise	DM	43,13	40,35	40,71	41,68	42,00	42,10	42,50	42,70	43,75				
				Hauptüberschussgebiet											
	Richtpreise	DM	40,10	40,10	40,58	41,05	41,51	41,94	42,35	42,76	43,15	43,53	43,90	44,10	42,09
Interventionspreise	DM	38,65	38,65	39,13	39,60	40,06	40,49	40,90	41,31	41,70	42,08	42,45	42,65	40,64	
Marktpreise	DM	-	40,40	41,50	42,34	43,25	43,25	43,75	44,06	44,25					
FRANCE			Zone la plus déficitaire												
	Prix indicatifs	Ff	41,57	41,57	41,97	42,37	42,77	43,17	43,57	43,97	44,37	44,77	45,17	45,57	43,40
	Prix d'intervention	Ff	37,41	37,41	37,81	38,21	38,61	39,01	39,41	39,81	40,21	40,61	51,01	51,41	40,91
	Prix de marché	Ff	-	-	-	-	-	-	-	-	-				
				Zone la plus excédentaire											
	Prix indicatifs	Ff	37,61	37,61	38,01	38,41	38,81	39,21	39,61	40,01	40,41	40,81	41,21	41,61	39,44
Prix d'intervention	Ff	33,85	33,85	34,25	34,65	35,05	35,45	35,85	36,25	36,65	37,05	37,45	37,85	35,68	
Prix de marché	Ff	37,25	38,92	40,12	-	41,13	41,00	43,60	43,90	-					
ITALIA	Prezzi indicativi	Lit	-	-	-	-	-	-	-	-	-	-	-	-	
	Prezzi d'intervento	Lit	-	-	-	-	-	-	-	-	-	-	-	-	
	Prezzi di mercato	Lit	6.019	6.025	5.965	5.962	5.950	6.100	6.250	6.450	6.450				
LUXEMBOURG	Prix indicatifs	Flux	540,0	540,0	540,0	545,0	550,0	555,0	560,0	560,0	560,0	560,0	560,0	552,5	
	Prix d'intervention	Flux	510,0	510,0	510,0	515,0	520,0	525,0	530,0	530,0	530,0	530,0	530,0	522,5	
	Prix de marché	Flux	520,0	520,0	520,0	525,0	530,0	535,0	540,0	540,0	540,0				
NEDERLAND	Richtprijzen	F1	31,95	32,20	32,45	32,70	32,95	33,20	33,45	33,70	33,70	33,70	33,70	33,12	
	Interventieprijsen	F1	28,75	29,00	29,25	29,50	29,75	30,00	30,25	30,50	30,50	30,50	30,50	29,92	
	Marktprijzen	F1	-	29,75	30,67	31,74	31,99	32,19	32,43	32,54	32,84				

PRIX INDICATIFS  
RICHTPREISE  
PREZZI INDICATIVI  
RICHTPRIJZEN

PRIX D'INTERVENTION  
INTERVENTIONSPREISE  
PREZZI D'INTERVENTO  
INTERVENTIEPRIJZEN

PRIX DE MARCHE  
MARKTPREISE  
PREZZI DI MERCATO  
MARKTPRIJZEN

CEREALES  
GETREIDE  
CEREALI  
GRANEN

100 Kg

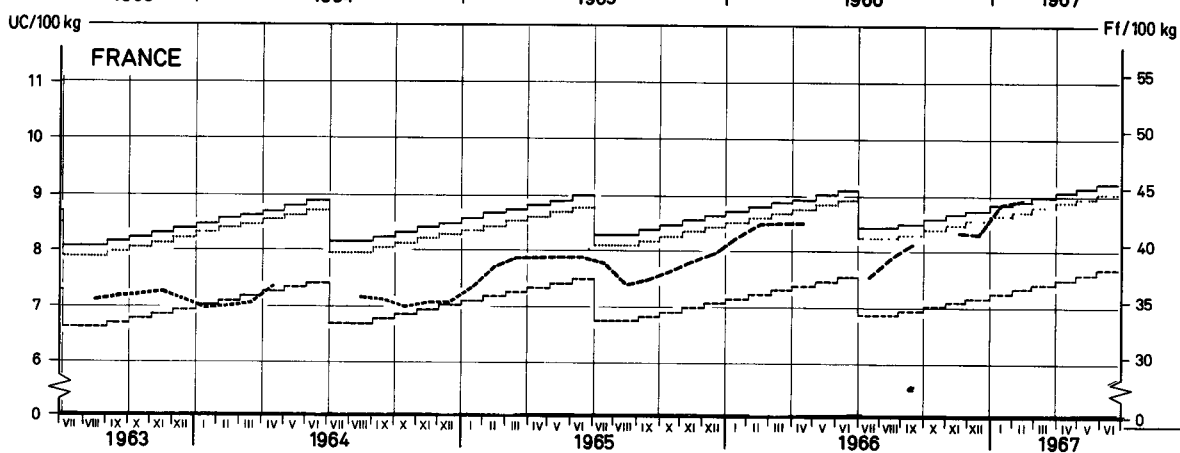
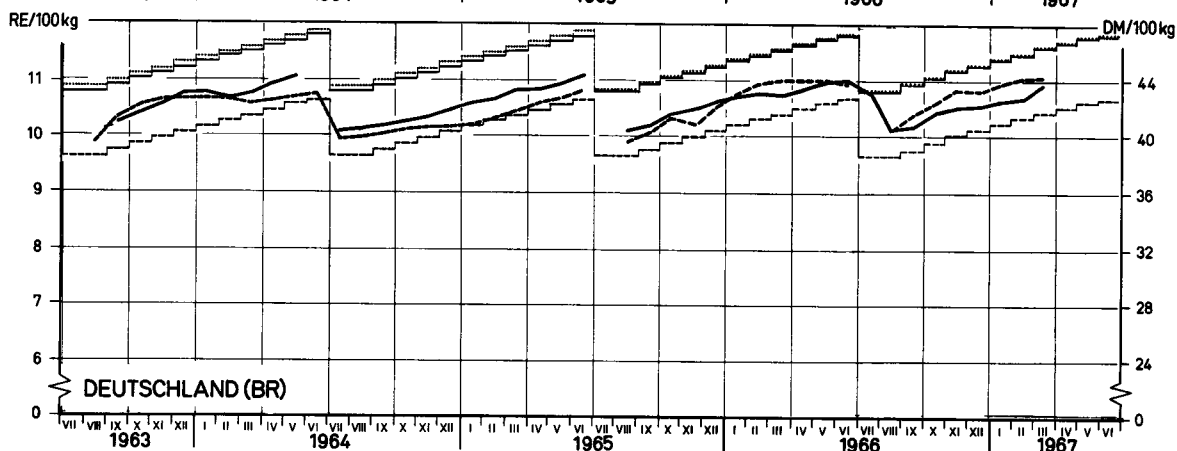
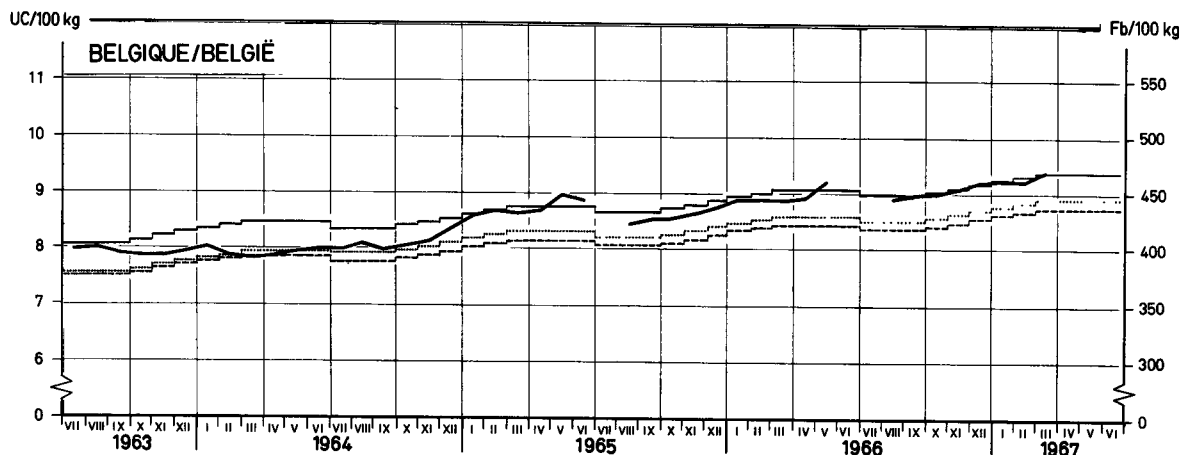
Pays Paese Land	Description - Beschreibung Descrizione - Omschrijving	1 9 6 7													
		JAN			FEB				MAR				APR		
		15-21	22-28	29-4	5-11	12-18	19-25	26-4	5-11	12-18	19-25	26-1	2-8	9-15	
	Seigle	Roggen			Segala				Rogge						
BELGIQUE/ BELGIE	Prix indicatifs/Richtprijzen	Fb	463,0			466,0				469,0				469,0	
	Prix d'intervention/ Interventieprijsen	Fb	431,0			433,0				436,0				436,0	
	Prix de marché/Marktprijzen	Fb	463,3	463,3	461,7	460,0	465,0	465,0	455,0	470,0	470,0	470,0	-	475,0	475,0
DEUTSCHLAND (BR)	Hauptzuschussgebiet														
	Richtpreise	DM	45,50			45,91				46,30				46,68	
	Interventionspreise	DM	42,50			42,91				43,30				43,68	
	Marktpreise	DM	42,50	42,50	42,50	-	42,50	42,60	43,00	43,75	43,75	43,75	-	43,75	43,75
	Hauptüberschussgebiet														
	Richtpreise	DM	42,35			42,76				43,15				43,53	
	Interventionspreise	DM	40,90			41,31				41,70				42,08	
	Marktpreise	DM	43,75	43,75	44,00	44,00	44,00	44,25	44,25	44,25	44,25	-	44,25	44,25	
	FRANCE	Zone la plus déficitaire													
Prix indicatifs		Ff	43,57			43,97				44,37				44,77	
Prix d'intervention		Ff	39,41			39,81				40,21				40,61	
Prix de marché		Ff	-	-	-	-	-	-	-	-	-	-	-	-	-
Zone la plus excédentaire															
Prix indicatifs		Ff	39,61			40,01				40,41				40,81	
Prix d'intervention	Ff	35,85			36,25				36,65				37,05		
Prix de marché	Ff	43,50	43,80	-	43,90	-	-	-	-	-	-	-	-	45,70	
ITALIA	Prezzi indicativi	Lit	-			-				-				-	
	Prezzi d'intervento	Lit	-			-				-				-	
	Prezzi di mercato	Lit	6.250	6.450	6.450	6.450	6.450	6.450	6.450	6.450	6.450	6.450	6.450	6.350	
LUXEMBOURG	Prix indicatifs	Flux	560,0			560,0				560,0				560,0	
	Prix d'intervention	Flux	530,0			530,0				530,0				530,0	
	Prix de marché	Flux	540,0	540,0	540,0	540,0	540,0	540,0	540,0	540,0	540,0	540,0	540,0	540,0	540,0
NEDERLAND	Richtprijzen	Fl	33,45			33,70				33,70				33,70	
	Interventieprijsen	Fl	30,25			30,50				30,50				30,50	
	Marktprijzen	Fl	32,50	32,65	32,50	32,50	32,65	32,50	32,60	32,70	32,75	32,90	33,25	33,35	33,35

Prix du seigle

Roggenpreise

Prezzi della segala

Roggeprijzen



—————	Prix indicatifs <sup>1)</sup> / Richtpreise <sup>1)</sup> / Prezzi indicativi <sup>1)</sup> / Richtprijzen <sup>2)</sup>
- - - - -	Prix d'intervention <sup>2)</sup> / Interventionspreise <sup>2)</sup> / Prezzi d'intervento <sup>2)</sup> / Interventieprijzen <sup>2)</sup>
.....	Prix de seuil / Schwellenpreise / Prezzi d'entrata / Drempelprijzen
- · - · -	Prix de marché <sup>1)</sup> / Marktpreise <sup>1)</sup> / Prezzi di mercato <sup>1)</sup> / Marktprijzen <sup>1)</sup>
- · - · -	Prix de marché <sup>2)</sup> / Marktpreise <sup>2)</sup> / Prezzi di mercato <sup>2)</sup> / Marktprijzen <sup>2)</sup>

<sup>1)</sup> DEUTSCHLAND, FRANCE : Zone la plus déficitaire / Hauptzuschußgebiet / Zona più deficitaria / Gebied met het grootste tekort  
<sup>2)</sup> DEUTSCHLAND, FRANCE : Zone la plus excédentaire / Hauptüberschußgebiet / Zona più eccedentaria / Gebied met het grootste overschot

Explications p.8 à 19 / Erläuterungen S.8 bis 19 / Spiegazione p.8 a 19 / Toelichting bladz.8 tot 19

EWG-GD VI - F1-6504 23



PRIX INDICATIFS  
RICHTPREISE  
PREZZI INDICATIVI  
RICHTPRIJZEN

PRIX D'INTERVENTION  
INTERVENTIONSPREISE  
PREZZI D'INTERVENTO  
INTERVENTIEPRIJZEN

PRIX DE MARCHÉ  
MARKTPREISE  
PREZZI DI MERCATO  
MARKTPRIJZEN

CEREALES  
GETREIDE  
CEREALI  
GRANEN

100 Kg

Pays Paese Land	Description - Beschreibung Descrizione - Omschrijving	1 9 6 6						1 9 6 7						1966/ 67 Arith. Ø	
		JUL	AUG	SEP	OCT	NOV	DEC	JAN	FEB	MAR	APR	MAI	JUN		
	Orge		Gerste						Orzo						
BELGIQUE/ BELGIE	Prix indicatifs/Richtprijzen	Fb	452,0	452,0	452,0	455,0	458,0	462,0	466,0	469,0	472,0	472,0	472,0	472,0	462,8
	Prix d'intervention/ Interventieprijzen	Fb	420,0	420,0	420,0	423,0	426,0	430,0	433,0	436,0	439,0	439,0	439,0	439,0	430,3
	Prix de marché/Marktprijzen	Fb	440,0	444,4	452,9	448,7	452,8	458,0	460,0	452,9	458,6				
DEUTSCHLAND (BR)	Richtpreise	Hauptzuschussgebiet													
		DM	41,20	41,20	41,45	41,75	42,05	42,35	42,65	42,95	42,95	42,95	42,95	42,95	42,28
		DM	38,35	38,35	38,60	38,90	39,20	39,50	39,80	40,10	40,10	40,10	40,10	40,10	39,43
	Interventionspreise	Hauptüberschussgebiet													
		DM	36,75	36,75	37,00	37,30	37,60	37,90	38,20	38,50	38,50	38,50	38,50	38,50	37,84
		DM	-	37,25	37,17	37,15	37,15	37,15	37,15	37,09	36,47				
FRANCE	Prix indicatifs	Zone la plus déficitaire													
		Ff	43,02	43,02	43,40	43,78	44,16	44,54	44,92	45,30	45,68	46,06	46,44	46,82	44,76
		Ff	38,72	38,72	39,10	39,48	39,86	40,24	40,62	41,00	41,38	41,76	42,14	42,52	40,46
	Prix d'intervention	Zone la plus excédentaire													
		Ff	38,76	38,76	39,14	39,52	39,90	40,28	40,66	41,04	41,42	41,80	42,18	42,56	40,50
		Ff	36,82	36,82	37,20	37,50	37,88	38,26	38,64	39,02	39,40	39,78	40,16	40,54	38,50
Prix de marché	Ff	37,61	38,04	38,68	38,95	39,20	39,61	40,00	40,18	40,52					
ITALIA	Prezzi indicativi	Lit	4.850	4.850	4.850	4.850	4.890	4.930	4.970	5.010	5.050	5.050	5.050	4.950	
	Prezzi d'intervento	Lit	4.400	4.400	4.400	4.400	4.440	4.480	4.520	4.560	4.600	4.600	4.600	4.500	
	Prezzi di mercato	Lit	5.375	5.450	5.450	5.400	5.400	5.225	5.000	4.950	4.750				
LUXEMBOURG	Prix indicatifs	Flux	452,0	452,0	452,0	455,0	458,0	462,0	466,0	469,0	472,0	472,0	472,0	462,8	
	Prix d'intervention	Flux	420,0	420,0	420,0	423,0	426,0	430,0	433,0	436,0	439,0	439,0	439,0	430,3	
	Prix de marché	Flux	475,0	-	-	460,0	450,0	475,0	480,0	470,0	-				
NEDERLAND	Richtprijzen	Fl	32,40	32,40	32,65	32,90	33,15	33,40	33,65	33,90	33,90	33,90	33,90	33,34	
	Interventieprijzen	Fl	29,15	29,15	29,40	29,65	29,90	30,15	30,40	30,65	30,65	30,65	30,65	30,09	
	Marktprijzen	Fl	-	31,00	32,05	32,80	33,90	33,97	34,44	33,75	34,26				

PRIX INDICATIFS  
RICHTPREISE  
PREZZI INDICATIVI  
RICHTPRIJZEN

PRIX D'INTERVENTION  
INTERVENTIONSPREISE  
PREZZI D'INTERVENTO  
INTERVENTIEPRIJZEN

PRIX DE MARCHÉ  
MARKTPREISE  
PREZZI DI MERCATO  
MARKTPRIJZEN

CEREALES  
GETREIDE  
CEREALI  
GRANEN

100 Kg

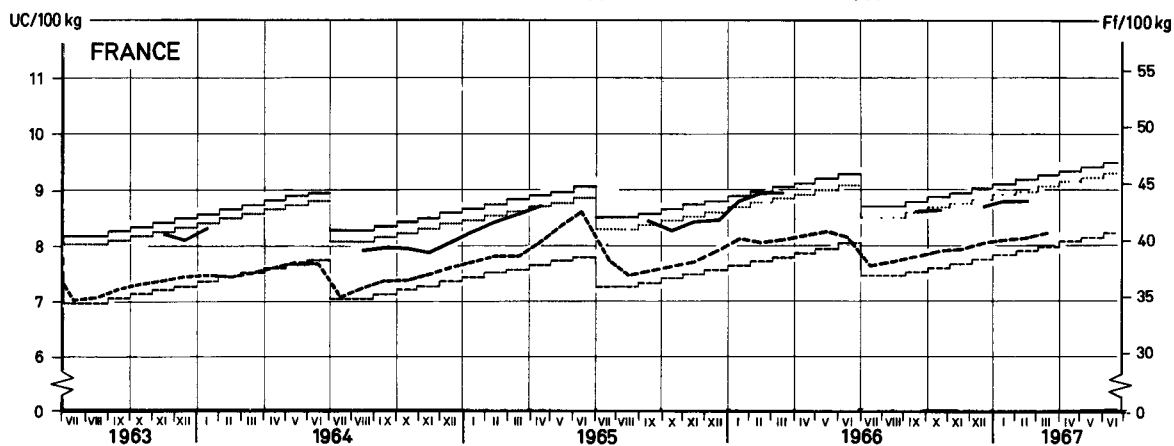
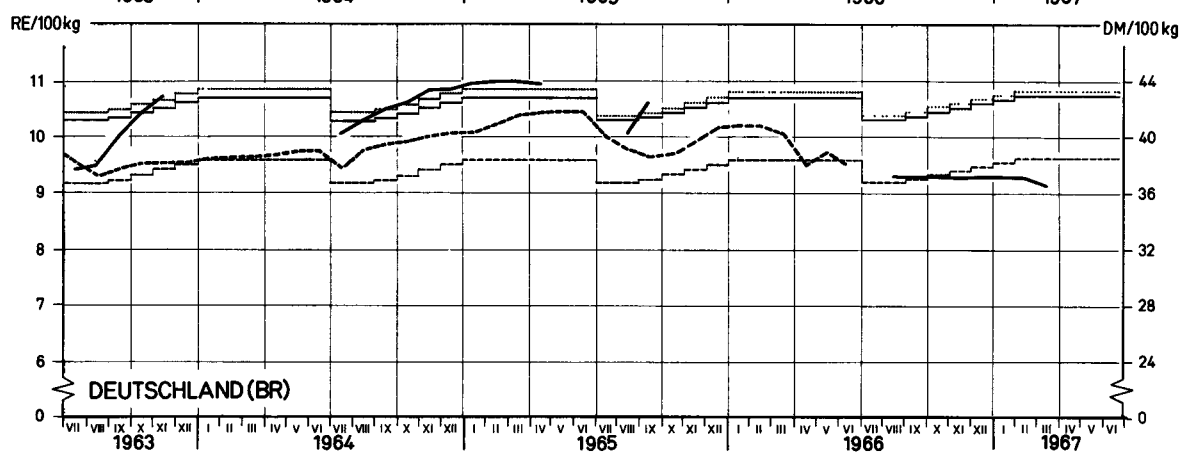
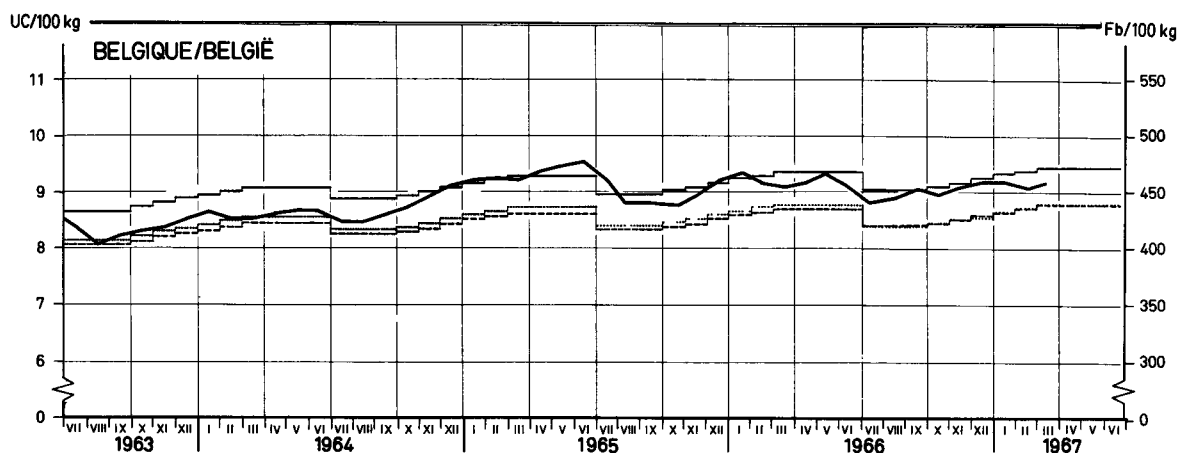
Pays Paese Land	Description - Beschreibung Descrizione - Omschrijving	1 9 6 7														
		JAN			FEB				MAR				APR			
		15-21	22-28	29-4	5-11	12-18	19-25	26-4	5-11	12-18	19-25	26-1	2-8	9-15		
	Orge	Gerste			Orzo				Gerst							
BELGIQUE/ BELGIE	Prix indicatifs/Richtprijzen	Fb	466,0			469,0				472,0				472,0		
	Prix d'intervention/ Interventieprijzen	Fb	433,0			436,0				439,0				439,0		
	Prix de marché/Marktprijzen	Fb	460,8	460,8	457,5	453,3	454,2	454,0	451,0	457,0	458,0	461,0	460,0	463,0	464,0	
DEUTSCHLAND (BR)	Richtpreise	Hauptzuschussgebiet														
		DM	42,65			42,95				42,95				42,95		
		DM	39,80			40,10				40,10				40,10		
	Interventionspreise	Hauptüberschussgebiet														
		DM	39,50			39,80				39,80				39,80		
		DM	38,20			38,50				38,50				38,50		
	Marktpreise	DM	37,15	37,15	37,15	37,15	37,15	36,90	36,65	36,38	36,38	-	-	-	-	
		Prix indicatifs	Zone la plus déficitaire													
			Ff	44,92			45,30				45,68				46,06	
Ff	40,62			41,00				41,38				41,76				
Prix de marché	Ff	43,62	-	-	43,08	-	43,84	-	-	-	-	-	43,98			
	Prix indicatifs	Zone la plus excédentaire														
		Ff	40,66			41,04				41,42				41,80		
Ff		38,64			39,02				39,40				39,78			
Prix de marché	Ff	40,00	40,00	40,28	40,13	40,18	40,03	40,34	40,31	40,46	-	40,84	41,14			
	Prezzi indicativi	Lit	4.970			5.010				5.050				5.050		
		Lit	4.520			4.560				4.600				4.600		
Lit		4.950	4.950	4.950	4.950	4.950	4.950	4.750	4.750	4.750	4.750	4.750	4.750			
LUXEMBOURG	Prix indicatifs	Flux	466,0			469,0				472,0				472,0		
	Prix d'intervention	Flux	433,0			436,0				439,0				439,0		
	Prix de marché	Flux	.	.	.	.	.	.	.	.	.	.	.	.		
NEDERLAND	Richtprijzen	Fl	33,65			33,90				33,90				33,90		
	Interventieprijzen	Fl	30,40			30,65				30,65				30,65		
	Marktprijzen	Fl	34,50	34,30	34,00	33,75	33,50	33,75	33,75	34,05	34,25	34,50	34,75	34,85	34,90	

Prix de l'orge

Gerstenpreise

Prezzi dell'orzo

Gerstprijzen



— Prix indicatifs<sup>1)</sup> / Richtpreise<sup>1)</sup> / Prezzi indicativi<sup>1)</sup> / Richtprijzen<sup>1)</sup>  
 - - - - - Prix d'intervention<sup>2)</sup> / Interventionspreise<sup>2)</sup> / Prezzi d'intervento<sup>2)</sup> / Interventieprijzen<sup>2)</sup>  
 ..... Prix de seuil / Schwellenpreise / Prezzi d'entrata / Drempelprijzen  
 - · - · - · Prix de marché<sup>1)</sup> / Marktpreise<sup>1)</sup> / Prezzi di mercato<sup>1)</sup> / Marktprijzen<sup>1)</sup>  
 - · - · - · Prix de marché<sup>2)</sup> / Marktpreise<sup>2)</sup> / Prezzi di mercato<sup>2)</sup> / Marktprijzen<sup>2)</sup>

<sup>1)</sup> DEUTSCHLAND, FRANCE Zône la plus déficitaire / Hauptzuschußgebiet / Zona più deficitaria / Gebied met het grootste tekort  
<sup>2)</sup> DEUTSCHLAND, FRANCE Zône la plus excédentaire / Hauptüberschußgebiet / Zona più eccedentaria / Gebied met het grootste overschot

Explications p 8 à 19 / Erläuterungen S.8 bis 19 / Spiegazione p.8 a 19 / Toelichting bladz.8 tot 19

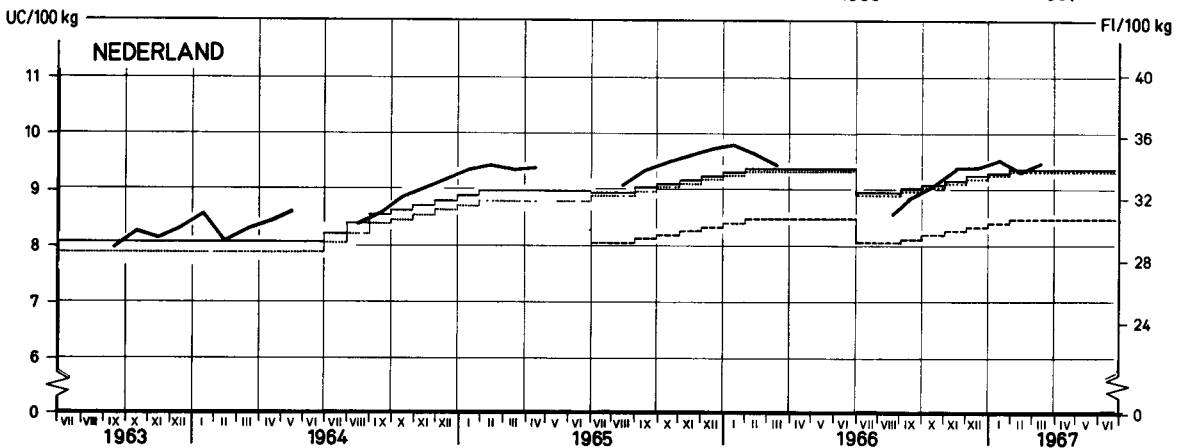
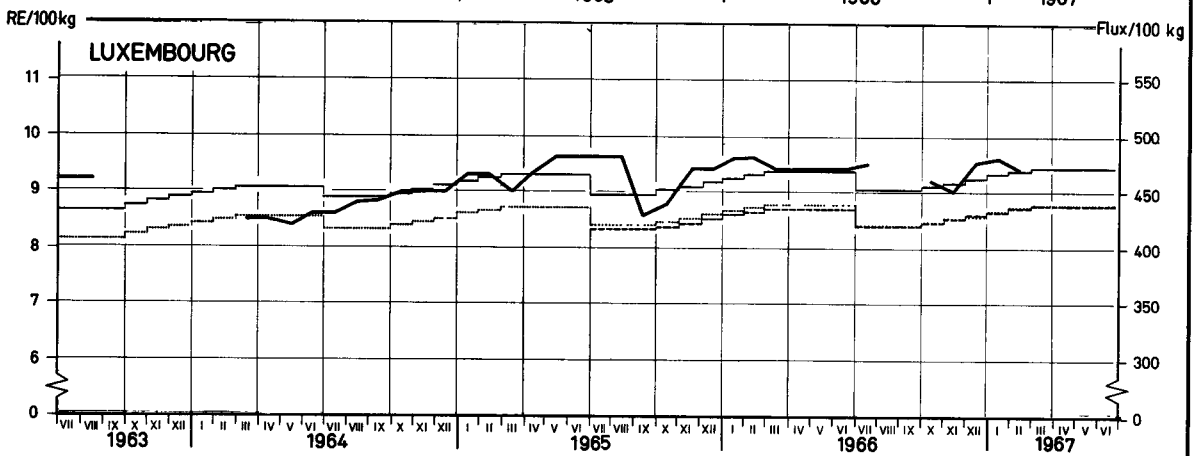
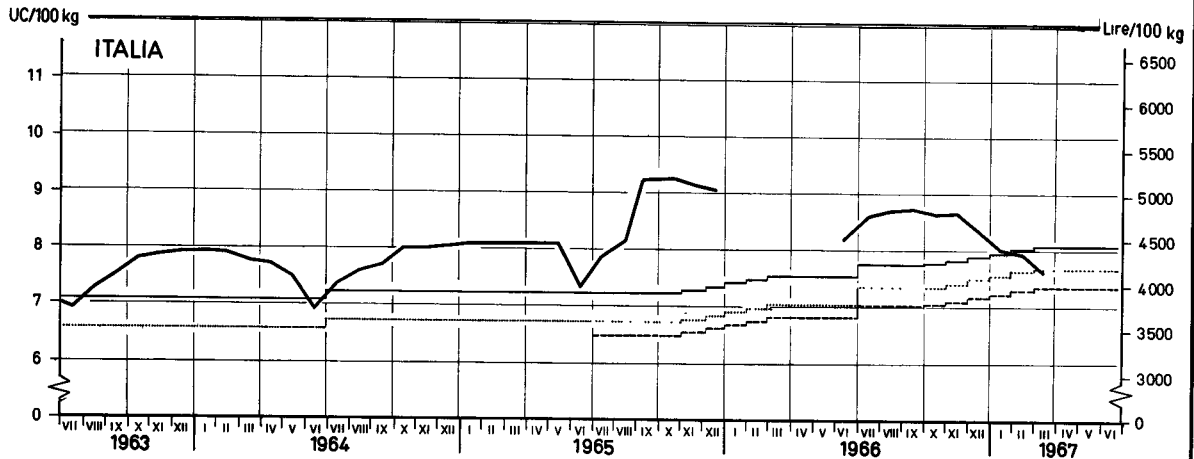
EWG-GD VI - F1-6504.21

Prix de l'orge

Gerstenpreise

Prezzi dell'orzo

Gerstrijzen



— Prix indicatifs<sup>1)</sup> / Richtpreise<sup>1)</sup> / Prezzi indicativi<sup>1)</sup> / Richtprijzen<sup>1)</sup>  
 - - - - - Prix d'intervention- / Interventionspreise- / Prezzi d'intervento- / Interventioprijzen-  
 ..... Prix de seuil / Schwellenpreise / Prezzi d'entrata / Drempelprijzen  
 - · - · - · Prix de marché / Marktpreise / Prezzi di mercato / Marktprijzen  
 - - - - - Prix de marché- / Marktpreise- / Prezzi di mercato- / Marktprijzen-

<sup>1)</sup> ITALIA: Zône la plus déficitaire / Hauptzuschußgebiet / Zona più deficitaria / Gebied met het grootste tekort  
 Zône la plus excédentaire / Hauptüberschußgebiet / Zona più eccedentaria / Gebied met het grootste overschot

Explications p.8 à 19 / Erläuterungen S.8 bis 19 / Spiegazione p.8 a 19 / Toelichting blad.8 tot 19

EWG-GD VI - F1-6504.22

PRIX INDICATIFS  
RICHTPREISE  
PREZZI INDICATIVI  
RICHTPRIJZEN

PRIX D'INTERVENTION  
INTERVENTIONSPREISE  
PREZZI D'INTERVENTO  
INTERVENTIEPRIJZEN

PRIX DE MARCHÉ  
MARKTPREISE  
PREZZI DI MERCATO  
MARKTPRIJZEN

CEREALES  
GETREIDE  
CEREALI  
GRANEN

100 Kg

Pays Paese Land	Description - Beschreibung Descrizione - Omschrijving		1 9 6 6						1 9 6 7						1966/ 67 Arith	
			JUL	AUG	SEP	OCT	NOV	DEC	JAN	FEB	MAR	APR	MAI	JUN	Ø	
Avoine			Hafer						Avena						Haver	
BELGIQUE/BELGIE	Prix de marché/Marktprijzen	Fb	425,0	415,0	422,1	423,7	426,3	427,8	429,6	425,8	425,6					
DEUTSCHLAND(BR)	Marktpreise	DM	36,20	35,05	35,85	35,93	36,05	36,40	36,63	36,11	35,97					
FRANCE	Prix de marché	Ff	35,12	34,60	34,57	34,50	35,30	36,29	37,23	35,45	35,08					
ITALIA	Prezzi di mercato	Lit	5.134	5.050	5.000	4.925	4.900	4.825	4.788	4.800	4.580					
LUXEMBOURG	Prix de marché	Flux	458,0	-	-	430,0	430,0	440,0	450,0	450,0	445,0					
NEDERLAND	Marktprijzen	Fl	-	28,65	29,08	28,88	29,39	30,23	30,98	30,20	30,44					
Maïs			Mais						Granoturco						Maïs	
BELGIQUE/BELGIE	Prix de marché/Marktprijzen	Fb	426,0	428,0	427,5	430,3	433,2	436,6	440,5	443,1	447,4					
DEUTSCHLAND(BR)	Marktpreise	DM	43,92	43,63	43,44	43,15	43,13	43,58	43,75	43,25	43,38					
FRANCE	Prix indicatifs	Zone la plus déficitaire														
		Prix d'intervention	Ff	48,54	49,00	49,00	44,40	44,86	45,32	45,78	46,24	46,70	47,16	47,62	48,08	46,89
		Prix de marché	Ff	44,10	44,56	44,56	39,96	40,42	40,88	41,34	41,80	42,26	42,72	43,18	43,64	42,45
	Prix indicatifs	Zone la plus excédentaire														
		Prix d'intervention	Ff	44,19	44,65	44,65	40,05	40,51	40,97	41,43	41,89	42,35	42,81	43,27	43,73	42,54
		Prix de marché	Ff	42,19	42,65	42,65	38,05	38,51	38,97	39,43	39,89	40,35	40,81	41,27	41,73	40,54
ITALIA	Prezzi indicativi	Lit	4.520	4.520	4.520	4.720	4.720	4.720	4.760	4.800	4.840	4.880	4.920	4.920	4.737	
	Prezzi d'intervento	Lit	4.090	4.090	4.090	4.250	4.250	4.250	4.290	4.330	4.370	4.410	4.450	4.450	4.277	
	Prezzi di mercato	Lit	4.690	-	4.675	4.619	4.613	4.795	4.850	4.863	4.825					
LUXEMBOURG	Prix de marché	Flux	455,0	455,0	450,0	440,0	450,0	460,0	470,0	470,0	460,0					
NEDERLAND	Marktprijzen	Fl	31,75	31,51	31,70	31,86	32,25	32,62	33,03	33,11	33,34					
Blé dur			Hartweizen						Grano duro						Durus tarwe	
BELGIQUE/BELGIE	Prix de marché/Marktprijzen	Fb	-	-	-	-	-	-	-	-	-	-	-	-		
DEUTSCHLAND(BR)	Marktpreise	DM	-	-	-	-	-	-	-	-	-	-	-	-		
FRANCE	Prix indicatifs	Zone la plus déficitaire														
		Prix d'intervention	Ff	60,57	60,57	61,03	61,49	61,95	62,41	62,87	63,33	63,79	64,25	64,71	65,17	62,68
		Prix de marché	Ff	56,35	56,35	56,81	57,27	57,73	58,19	58,65	59,11	59,57	60,03	60,49	60,95	58,46
	Prix indicatifs	Zone la plus excédentaire														
		Prix d'intervention	Ff	58,07	58,07	58,53	58,99	59,45	59,91	60,37	60,83	61,29	61,75	62,21	62,67	60,18
		Prix de marché	Ff	55,16	55,16	55,62	56,08	56,54	57,00	57,46	57,92	58,38	58,84	59,30	59,76	57,27
ITALIA	Prezzi indicativi	Zona più deficiente														
		Prezzi d'intervento	Lit	8.950	9.010	9.070	9.130	9.190	9.250	9.310	9.370	9.430	9.490	9.490	9.490	9.265
		Prezzi di mercato	Lit	8.350	8.410	8.470	8.530	8.590	8.650	8.710	8.770	8.830	8.890	8.890	8.890	8.665
	Prezzi indicativi	Zona più eccedentaria														
		Prezzi d'intervento	Lit	8.200	8.260	8.320	8.380	8.440	8.500	8.560	8.620	8.680	8.740	8.740	8.740	8.515
		Prezzi di mercato	Lit	8.550	8.610	8.670	8.730	8.790	8.850	8.910	8.970	9.030	9.090	9.090	9.090	8.865
LUXEMBOURG	Prix de marché	Flux	-	-	-	-	-	-	-	-	-	-	-	-		
NEDERLAND	Marktprijzen	Fl	-	-	-	-	-	-	-	-	-	-	-	-		

PRIX INDICATIFS      PRIX D'INTERVENTION      PRIX DE MARCHÉ  
 RICHTPREISE      INTERVENTIONSPREISE      MARKTPREISE  
 PREZZI INDICATIVI      PREZZI D'INTERVENTO      PREZZI DI MERCATO  
 RICHTPRIJZEN      INTERVENTIEPRIJZEN      MARKTPRIJZEN

CEREALES  
 GETREIDE  
 CERĀLI  
 GRAËNEN

100 Kg

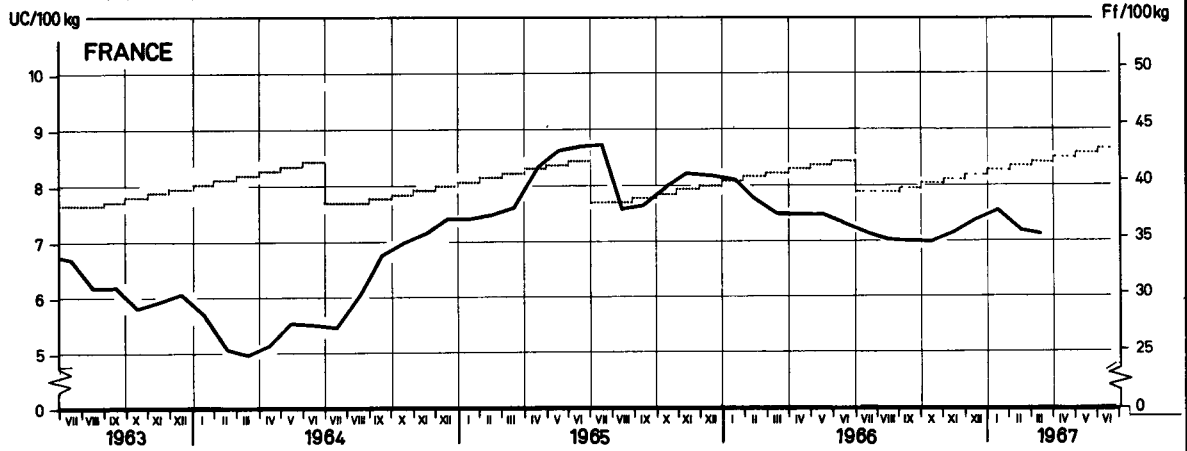
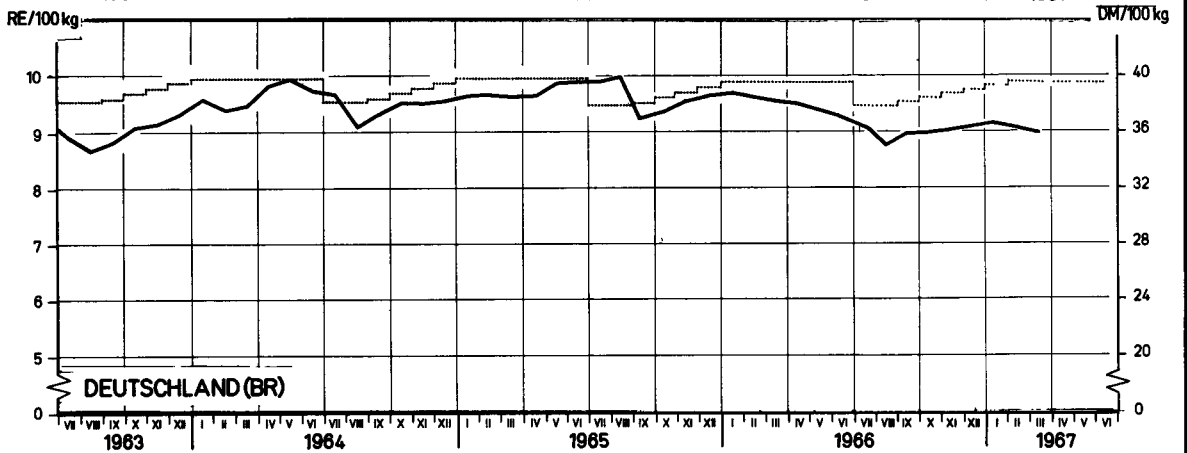
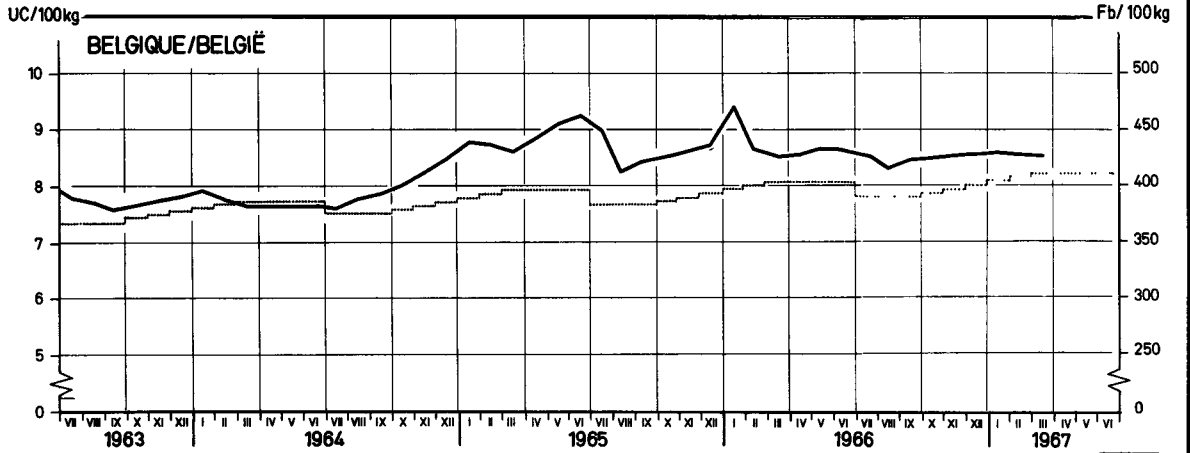
Pays Paese Land	Description - Beschreibung Descrizione - Omschrijving		1 9 6 7														
			JAN			FEB			MAR			APR					
			15-21	22-28	29-4	5-11	12-18	19-25	26-4	5-11	12-18	19-25	26-1	2-8	9-15		
<b>Avoine</b>			<b>Hafer</b>						<b>Avena</b>						<b>Haver</b>		
BELGIQUE/BELGIE	Prix de marché/Marktprijzen	Fb	430,0	430,0	428,3	426,7	426,7	425,0	425,0	425,0	426,7	425,0	425,0	426,7	433,3		
DEUTSCHLAND(BR)	Marktpreise	DM	36,75	36,75	36,50	36,25	36,25	36,00	35,95	35,75	35,90	36,25	-	37,25	37,50		
FRANCE	Prix de marché	Ff	37,50	37,00	36,50	35,50	35,00	-	35,00	34,50	34,70	-	36,25	37,00			
ITALIA	Prezzi di mercato	Lit	4.750	4.800	4.800	4.800	4.800	4.800	4.650	4.600	4.550	4.550	4.550	4.550			
LUXEMBOURG	Prix de marché	Flux	.	.	.	.	.	.	.	.	.	.	.	.	.		
NEDERLAND	Marktprijzen	Fl	31,10	30,95	30,55	30,10	29,55	30,60	30,20	30,10	30,30	30,60	31,00	31,50	31,95		
<b>Maïs</b>			<b>Mais</b>						<b>Granoturco</b>						<b>Maïs</b>		
BELGIQUE/BELGIE	Prix de marché/Marktprijzen	Fb	440,5	442,0	442,2	442,3	443,7	443,1	446,8	-	448,2	445,3	450,5	456,8			
DEUTSCHLAND(BR)	Marktpreise	DM	43,75	43,75	43,75	-	-	43,25	43,25	43,25	43,25	43,63	-	44,25	44,25		
FRANCE	Prix indicatifs	Zone la plus déficitaire															
		Ff	45,78	46,24					46,70					47,16			
		Ff	41,34	41,80					42,26					42,72			
	Prix d'intervention	Zone la plus excédentaire															
		Ff	41,43	41,89					42,35					42,81			
		Ff	39,43	39,89					40,35					40,81			
	Prix de marché	Ff	45,88	-	46,09	45,21	44,36	44,44	43,54	43,75	45,05	43,30	43,00	44,74			
ITALIA	Prezzi indicativi	Lit	4.760	4.800					4.840					4.880			
	Prezzi d'intervento	Lit	4.290	4.330					4.370					4.410			
	Prezzi di mercato	Lit	4.825	4.925	4.925	4.875	4.825	4.825	4.825	4.825	4.825	4.825	4.825	4.825			
LUXEMBOURG	Prix de marché	Flux	.	.	.	.	.	.	.	.	.	.	.	.	.		
NEDERLAND	Marktprijzen	Fl	33,00	33,15	33,20	33,10	33,00	33,15	33,15	33,25	33,30	33,40	33,60	33,80	33,75		
<b>Blé dur</b>			<b>Hartweizen</b>						<b>Grano duro</b>						<b>Durum tarwe</b>		
BELGIQUE/BELGIE	Prix de marché/Marktprijzen	Fb	-	-	-	-	-	-	-	-	-	-	-	-	-		
DEUTSCHLAND(BR)	Marktpreise	DM	-	-	-	-	-	-	-	-	-	-	-	-	-		
FRANCE	Prix indicatifs	Zone la plus déficitaire															
		Ff	62,87	63,33					63,79					64,25			
		Ff	58,65	59,11					59,57					60,03			
	Prix d'intervention	Zone la plus excédentaire															
		Ff	60,37	60,83					61,29					61,75			
		Ff	57,46	57,92					58,38					58,84			
	Prix de marché	Ff	60,65	-	62,61	62,61	62,21	62,21	62,67	62,00	61,95	62,67	61,43	61,68			
ITALIA	Prezzi indicativi	Zona più deficitaria															
		Lit	9.310	9.370					9.430					9.490			
		Lit	8.710	8.770					8.830					8.890			
	Prezzi di mercato	Zona più eccedentaria															
		Lit	8.560	8.620					8.680					8.740			
		Lit	8.910	8.970					9.030					9.090			
LUXEMBOURG	Prix de marché	Flux	-	-	-	-	-	-	-	-	-	-	-	-	-		
NEDERLAND	Marktprijzen	Fl	-	-	-	-	-	-	-	-	-	-	-	-	-		

Prix de l'avoine

Haferpreise

Prezzi dell'avena

Haverprijzen



..... Prix de seuil / Schwellenpreise / Prezzi d'entrata / Drempelprijzen  
——— Prix de marché / Marktpreise / Prezzi di mercato / Marktprijzen

Explications pages 8 à 19 / Erläuterungen Seite 8 bis 19 / Spiegazione pagine 8 a 19 / Toelichting bladzijde 8 tot 19

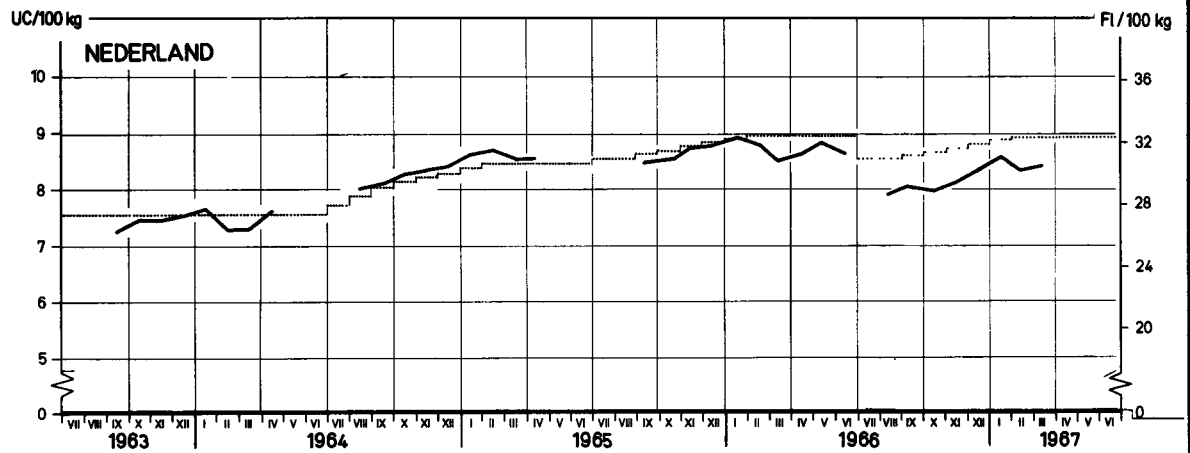
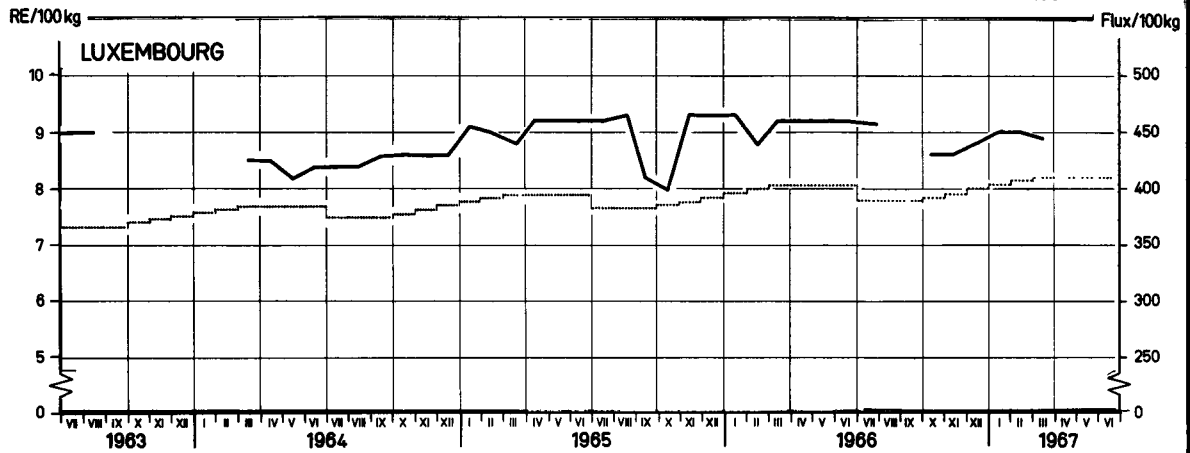
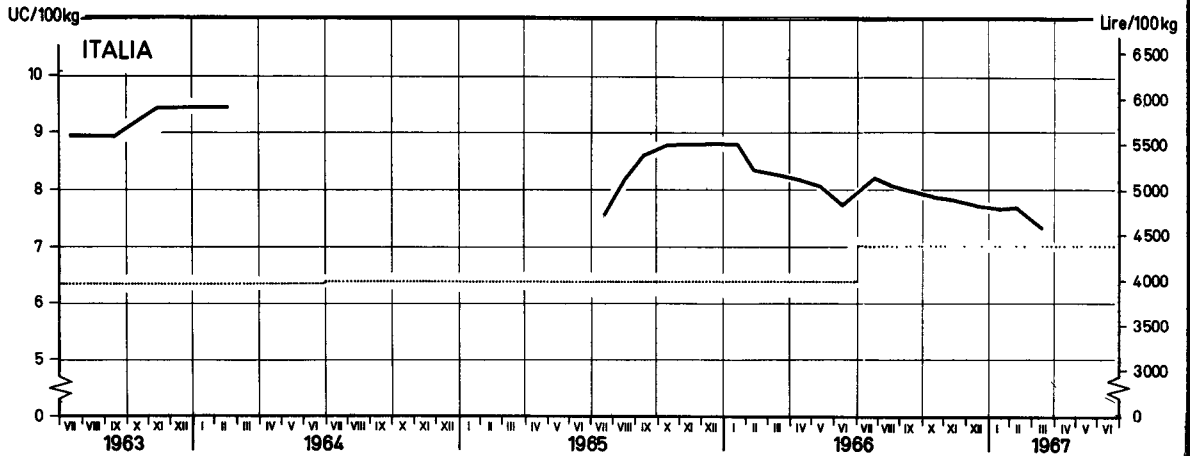
EWG-GD VI-F 1-6503\_18

Prix de l'avoine

Haferpreise

Prezzi dell'avena

Haverprijzen



..... Prix de seuil / Schwellenpreise / Prezzi d'entrata / Drempelprijzen  
 ———— Prix de marché / Marktpreise / Prezzi di mercato / Marktprijzen

Explications pages 8 à 19 / Erläuterungen Seite 8 bis 19 / Spiegazione pagine 8 a 19 / Toelichting bladzijde 8 tot 19

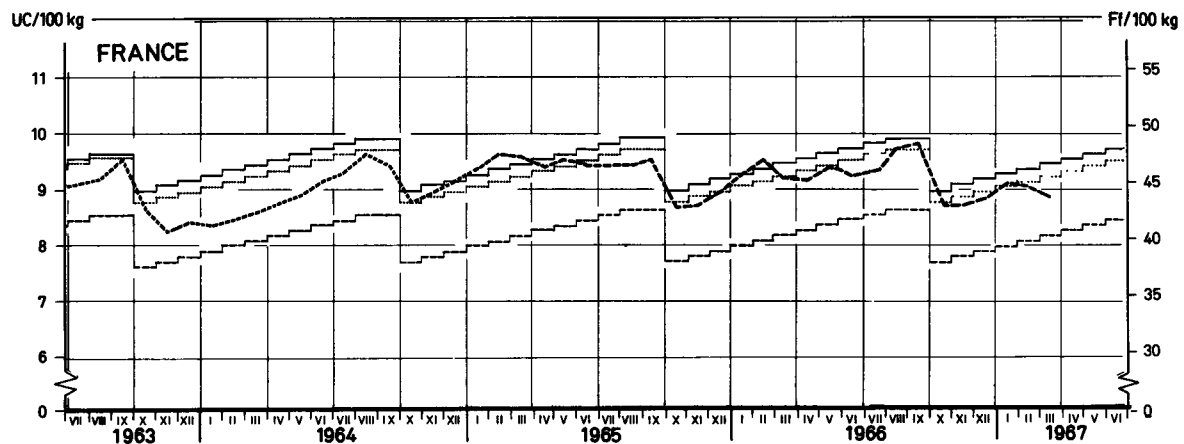
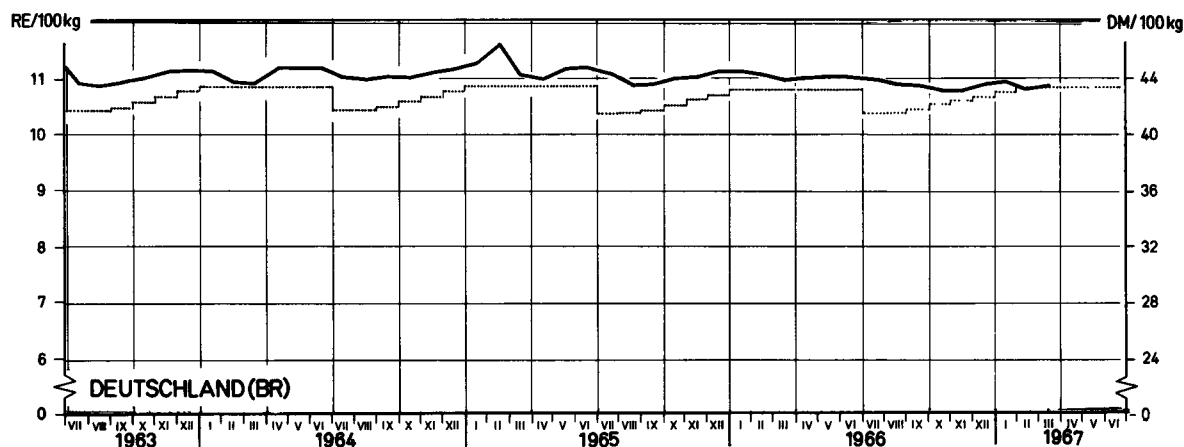
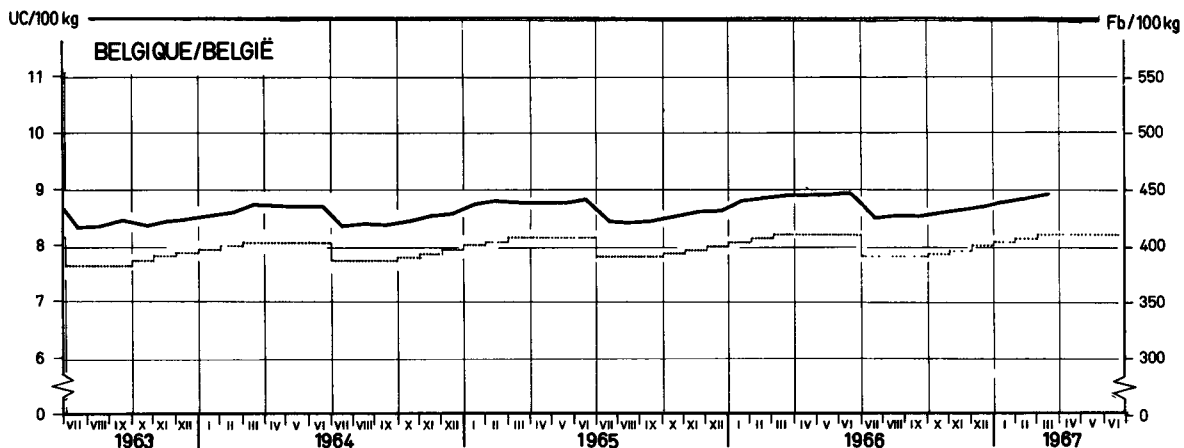
EWG-GD VI-F 1-6503 19

Prix du maïs

Maispreise

Prezzi del granturco

Maïsprijzen



— Prix indicatifs<sup>1)</sup> / Richtpreise<sup>1)</sup> / Prezzi indicativi<sup>1)</sup> / Richtprijzen<sup>1)</sup>  
 - - - Prix d'intervention<sup>2)</sup> / Interventionspreise<sup>2)</sup> / Prezzi d'intervento<sup>2)</sup> / Interventieprijzen<sup>2)</sup>  
 ..... Prix de seuil / Schwellenpreise / Prezzi d'entrata / Drempelprijzen  
 — Prix de marché / Marktpreise / Prezzi di mercato / Marktprijzen  
 - - - Prix de marché<sup>2)</sup> / Marktpreise<sup>2)</sup> / Prezzi di mercato<sup>2)</sup> / Marktprijzen<sup>2)</sup>  
<sup>1)</sup> FRANCE Zone la plus déficitaire / Hauptzuschußgebiet / Zona più deficitaria / Gebied met het grootste tekort  
<sup>2)</sup> FRANCE Zone la plus excédentaire / Hauptüberschußgebiet / Zona più eccedentaria / Gebied met het grootste overschot

Explications p.8 à 19 / Erläuterungen S 8 bis 19 / Spiegazione p.8 a 19 / Toelichting blad.8 tot 19

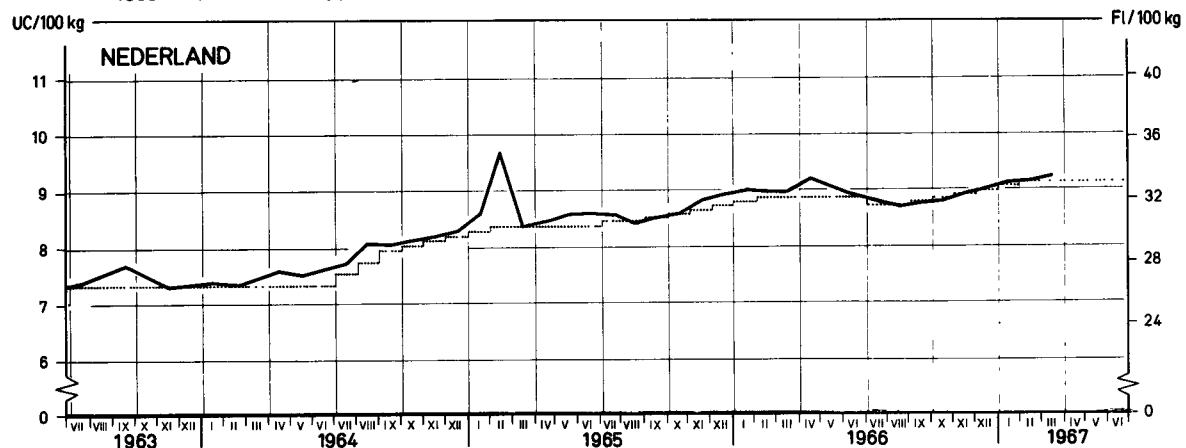
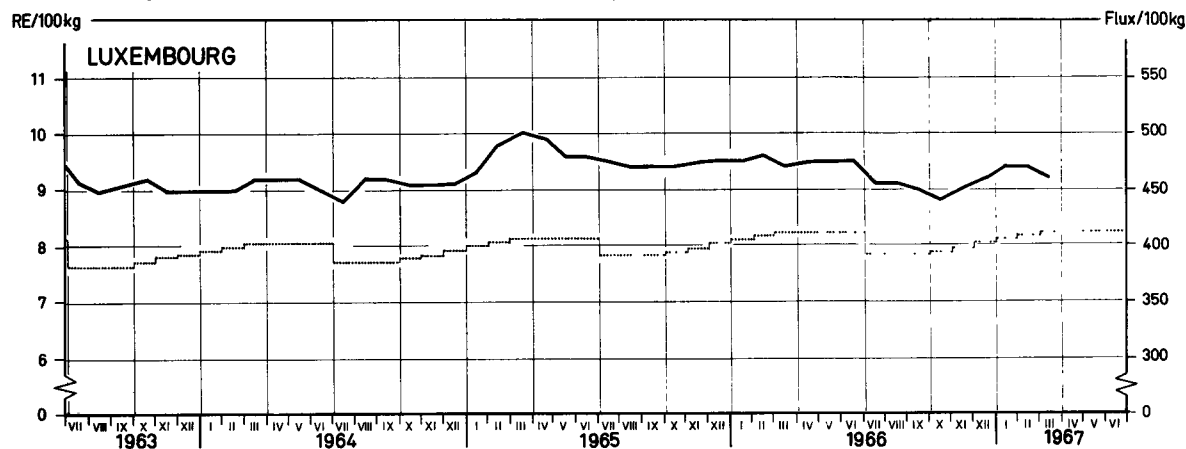
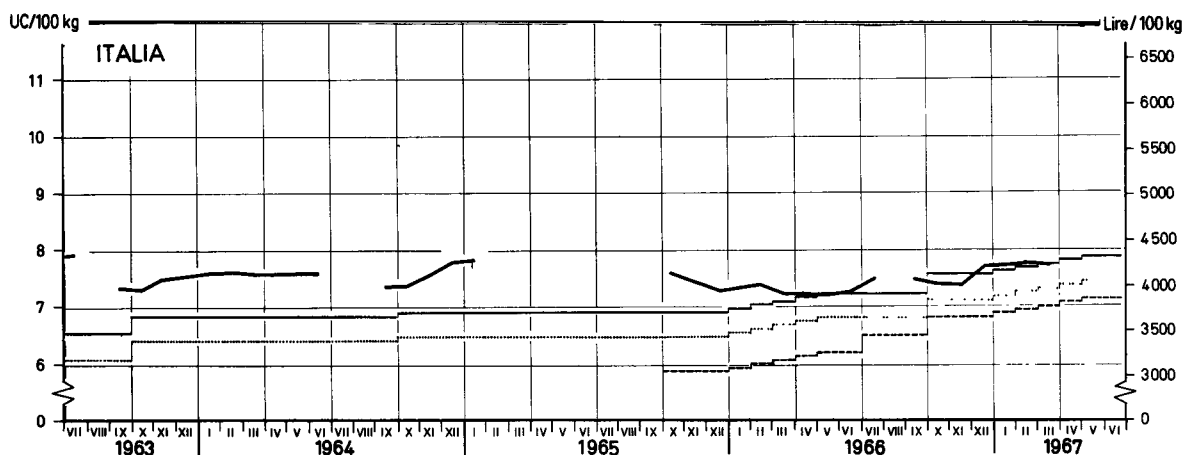
EWG-GD VI - F1-6504.25

Prix du maïs

Maispreise

Prezzi del granturco

Maïsprijzen



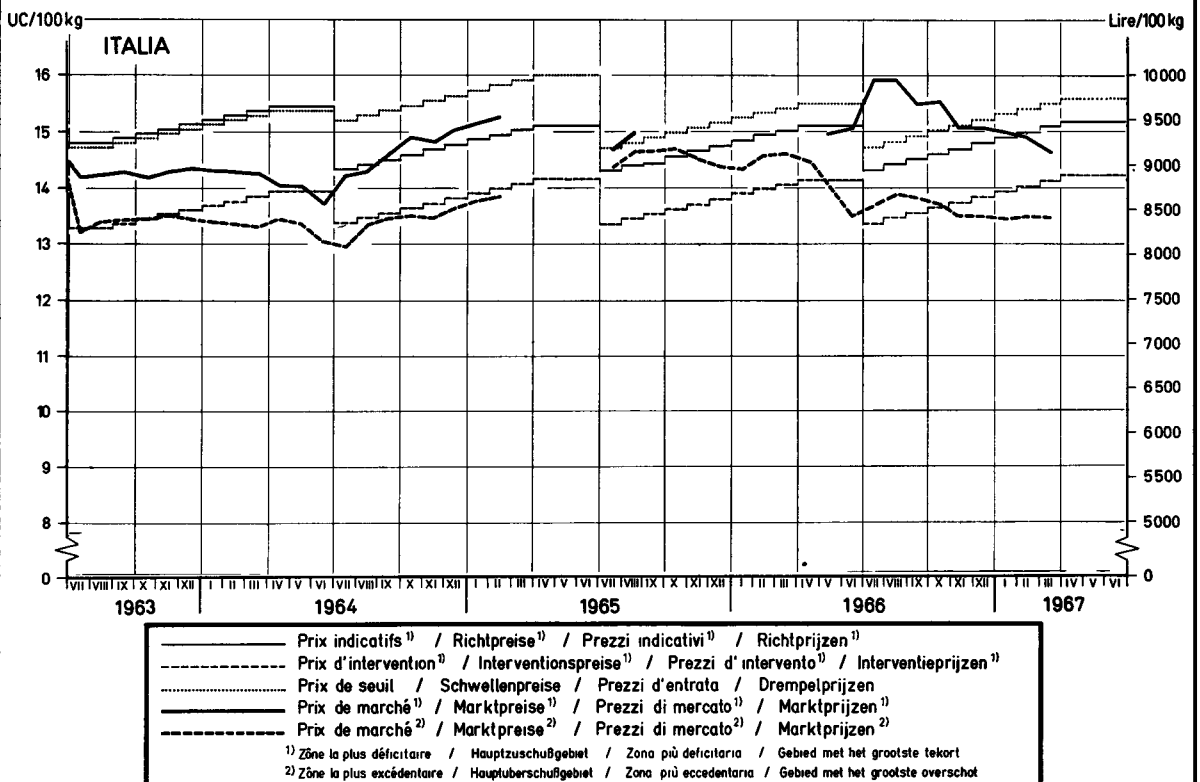
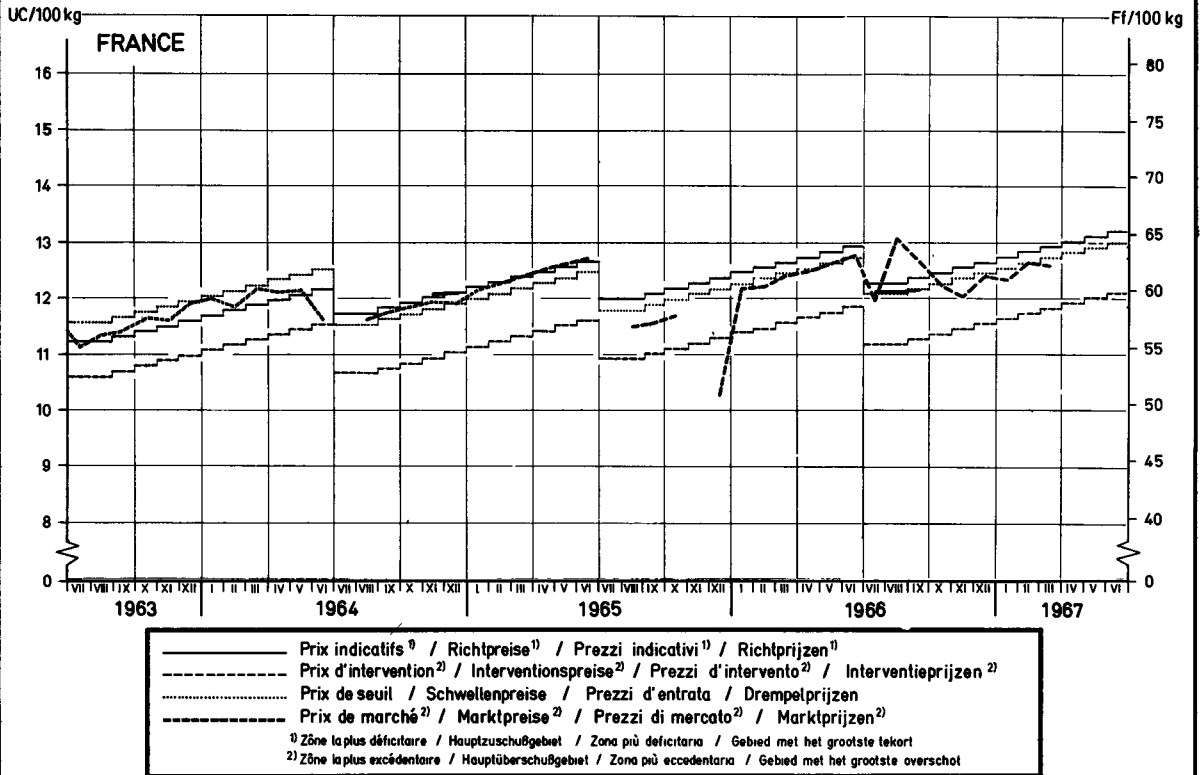
—————	Prix indicatifs <sup>1)</sup> / Richtpreise <sup>1)</sup> / Prezzi indicativi <sup>1)</sup> / Richtprijzen <sup>1)</sup>
- - - - -	Prix d'intervention <sup>2)</sup> / Interventionspreise <sup>2)</sup> / Prezzi d'intervento <sup>2)</sup> / Interventieprijzen <sup>2)</sup>
.....	Prix de seuil / Schwellenpreise / Prezzi d'entrata / Drempelprijzen
—————	Prix de marché / Marktpreise / Prezzi di mercato / Marktprijzen
- - - - -	Prix de marché / Marktpreise / Prezzi di mercato / Marktprijzen

1) ITALIA (1 10 1965) Zône la plus déficitaire / Hauptzuschußgebiet / Zona più deficitaria / Gebied met het grootste tekort  
 2) ITALIA (1 10 1965) Zône la plus excédentaire / Hauptüberschußgebiet / Zona più eccedentaria / Gebied met het grootste overschot

Explications p 8 à 19 / Erläuterungen S 8 bis 19 / Spiegazione p.8 a 19 / Toelichting bladz.8 tot 19

EWG-GD VI-F1-6504 26

Prix du blé dur Hartweizenpreise Prezzi del grano duro Prijzen van durum tarwe



Explications p 8 à 19 / Erläuterungen S.8 bis 19 / Spiegazione p. 8 a 19 / Toelichting blad 8 tot 19

EWG-GD VI - F 1 - 6504.20

PRIX DE SEUIL  
 SCHWELLENPREISE  
 PREZZI D'ENTRATA  
 DREMPELPRIJZEN

PRIX FRANCO FRONTIERE  
 FREI-GRENZE-PREISE  
 PREZZI FRANCO-FRONTIERA  
 PRIJZEN FRANCO-GRENS

PRELEVEMENTS INTRACOMMUNAUTAIRES  
 INNERGEMEINSCHAFTLICHE ABSCHÖPFUNGEN  
 PRELIEVI INTRACOMUNITARI  
 INTRACOMMUNAUTAIRE HEFFINGEN

CEREALES  
 GETREIDE  
 CEREBALI  
 GRANEN

Pour importations vers : Für Einfuhren nach : Per importazioni verso : Voor invoeren naar :

BELGIQUE/BELGIE

100 Kg

Provenance Herkunft Provenienza Herkomst	Description - Beschreibung Descrizione - Omschrijving	1966						1967						1966, 67	
														Arith	
		JUL	AUG	SEP	OCT	NOV	DEC	JAN	FEB	MAR	APR	MAI	JUN	Ø	
Blé tendre		Weichweizen				Grano tenero				Zachte tarwe					
Prix de seuil / Schwellenpreise : Belgique Prezzi d'entrata/Drempelprijzen : België		Fb	497,0	497,0	497,0	500,0	505,0	511,0	517,0	521,0	525,0	529,0	532,0	535,0	513,8
DEUTSCHLAND (BR)	Frei-Grenze-Preise	DM	-	-	-	-	-	-	-	-	-	-	-	-	-
	Abschöpfungen	Fb	-	-	-	-	-	-	-	-	-	-	-	-	-
		Fb	-	-	-	-	-	-	-	-	-	-	-	-	-
FRANCE	Prix franco frontière	Ff	48,73	49,02	-	-	-	-	-	-	-	-	-	-	-
	Prélèvements	Fb	493,5	496,5	-	-	-	-	-	-	-	-	-	-	-
		Fb	1,6	-	-	-	-	-	-	-	-	-	-	-	-
ITALIA	Prezzi franco-frontiera	Lit	-	-	-	-	-	-	-	-	-	-	-	-	-
	Prelievi	Fb	-	-	-	-	-	-	-	-	-	-	-	-	-
		Fb	-	-	-	-	-	-	-	-	-	-	-	-	-
LUXEMBOURG	Prix franco frontière	Flux	603,0	603,0	603,0	608,0	614,0	618,3	625,8	632,5	637,1				
	Prélèvements	Fb	603,0	603,0	603,0	608,0	614,0	618,3	625,8	632,5	637,1				
		Fb	-	-	-	-	-	-	-	-	-	-			
NEDERLAND	Prijzen franco-grens	F1	-	-	-	-	-	-	-	-	-	-	-	-	-
	Heffingen	Fb	-	-	-	-	-	-	-	-	-	-	-	-	-
		Fb	-	-	-	-	-	-	-	-	-	-	-	-	-
Seigle		Roggen				Segala				Rogge					
Prix de seuil / Schwellenpreise : Belgique Prezzi d'entrata/Drempelprijzen : België		Fb	425,0	425,0	425,0	428,0	431,0	435,0	439,0	441,0	444,0	444,0	444,0	444,0	435,4
DEUTSCHLAND (BR)	Frei-Grenze-Preise	DM	-	-	-	-	-	-	-	-	-	-	-	-	-
	Abschöpfungen	Fb	-	-	-	-	-	-	-	-	-	-	-	-	-
		Fb	-	-	-	-	-	-	-	-	-	-	-	-	-
FRANCE	Prix franco frontière	Ff	39,44	39,76	41,42	42,06	42,12	-	-	-	-	-	-	-	-
	Prélèvements	Fb	399,4	402,6	419,5	425,9	426,6	-	-	-	-	-	-	-	-
		Fb	22,0	16,4	1,8	-	0,9	-	-	-	-	-	-	-	-
ITALIA	Prezzi franco-frontiera	Lit	-	-	-	-	-	-	-	-	-	-	-	-	-
	Prelievi	Fb	-	-	-	-	-	-	-	-	-	-	-	-	-
		Fb	-	-	-	-	-	-	-	-	-	-	-	-	-
LUXEMBOURG	Prix franco frontière	Flux	558,0	558,0	558,0	563,0	568,0	571,4	577,4	578,1	578,1				
	Prélèvements	Fb	558,0	558,0	558,0	563,0	568,0	571,4	577,4	578,1	578,1				
		Fb	-	-	-	-	-	-	-	-	-	-			
NEDERLAND	Prijzen franco-grens	F1	-	30,43	30,44	-	-	-	-	-	-	-	-	-	-
	Heffingen	Fb	-	420,3	420,4	-	-	-	-	-	-	-	-	-	-
		Fb	-	1,0	0,4	-	-	-	-	-	-	-	-	-	-

PRIX DE SEUIL  
SCHWELLENPREISE  
PREZZI D'ENTRATA  
DREMPELPRIJZEN

PRIX FRANCO FRONTIERE  
FREI-GRENZE-PREISE  
PREZZI FRANCO-FRONTIERA  
PRIJZEN FRANCO-GRENS

PRELEVEMENTS INTRACOMMUNAUTAIRES  
INNERGEMEINSCHAFTLICHE ABSCHOPFUNGEN  
PRELIEVI INTRACOMUNITARI  
INTRACOMMUNAUTAIRE HEFFINGEN

CEREALES  
GETREIDE  
CEREALI  
GRANEN

Pour importations vers : Für Einfuhren nach : Per importazioni verso : Voor invoeren naar :

BELGIQUE/BELGIE

100 Kg

Provenance Herkunft Provenienza Herkomst	Description - Beschreibung Descrizione - Omschrijving		1967											
			MAR			APR			MAI			JUN		
			20-26	27-31	1-9	10-16	17-23	24-30	1-7	8-14	15-21	22-28	29-31	
Blé tendre		Weichweizen	Grano tenero						Zachte tarwe					
Prix de seuil / Schwellenpreise : Belgique Prezzi d'entrata/Drempelprijzen : België		Fb	525,0			529,0			532,0			535,0		
DEUTSCHLAND (BR)	Frei-Grenze-Preise	DM	-	-	-	-	-							
	Abschöpfungen	Fb	-	-	-	-	-							
		Fb	-	-	-	-	-							
FRANCE	Prix franco frontière	Ff	-	-	-	-	-							
	Prélèvements	Fb	-	-	-	-	-							
		Fb	-	-	-	-	-							
ITALIA	Prezzi franco-frontiera	Lit	-	-	-	-	-							
	Prelievi	Fb	-	-	-	-	-							
		Fb	-	-	-	-	-							
LUXEMBOURG	Prix franco frontière	Flux	637,1	637,1	641,1	641,1	641,1							
	Prélèvements	Fb	637,1	637,1	641,1	641,1	641,1							
		Fb	-	-	-	-	-							
NEDERLAND	Prijzen franco-grens	F1	-	-	-	-	-							
	Heffingen	Fb	-	-	-	-	-							
		Fb	-	-	-	-	-							
Seigle		Roggen	Segala						Rogge					
Prix de seuil / Schwellenpreise : Belgique Prezzi d'entrata/Drempelprijzen : België		Fb	444,0			444,0			444,0			444,0		
DEUTSCHLAND (BR)	Frei-Grenze-Preise	DM	-	-	-	-	-							
	Abschöpfungen	Fb	-	-	-	-	-							
		Fb	-	-	-	-	-							
FRANCE	Prix franco frontière	Ff	-	-	-	-	-							
	Prélèvements	Fb	-	-	-	-	-							
		Fb	-	-	-	-	-							
ITALIA	Prezzi franco-frontiera	Lit	-	-	-	-	-							
	Prelievi	Fb	-	-	-	-	-							
		Fb	-	-	-	-	-							
LUXEMBOURG	Prix franco frontière	Flux	578,1	578,1	578,1	578,1	578,1							
	Prélèvements	Fb	578,1	578,1	578,1	578,1	578,1							
		Fb	-	-	-	-	-							
NEDERLAND	Prijzen franco-grens	F1	-	-	-	-	-							
	Heffingen	Fb	-	-	-	-	-							
		Fb	-	-	-	-	-							

PRIX DE SEUIL PRIX FRANCO FRONTIERE  
 SCHWELLENPREISE FREI-GRENZE-PREISE  
 PREZZI D'ENTRATA PREZZI FRANCO-FRONTIERA  
 DREMPELPRIJZEN PRIJZEN FRANCO-GRENS

PRELEVEMENTS INTRACOMMUNAUTAIRES  
 INNERGEMEINSCHAFTLICHE ABSCHÖPFUNGEN  
 PRELIEVI INTRACOMUNITARI  
 INTRACOMMUNAUTAIRE HEFFINGEN

CEREALES  
 GETREIDE  
 CEREBALI  
 GRANEN

Pour importations vers : Für Einfuhren nach : Per importazioni verso : Voor invoeren naar :

BELGIQUE/BELGIE

100 Kg

Provenance Herkunft Provenienza Herkomst	Description - Beschreibung Descrizione - Omschrijving	1966						1967						1966/ 67 Arith.	
		JUL	AUG	SEP	OCT	NOV	DEC	JAN	FEB	MAR	APR	MAI	JUN	Ø	
		Orge			Gerste			Orzo			Gerst				
Prix de seuil / Schwellenpreise : Belgique Prezzi d'entrata/Drempelprijzen : België		Fb	420,0	420,0	420,0	423,0	426,0	429,0	433,0	436,0	439,0	439,0	439,0	439,0	430,3
DEUTSCHLAND (BR)	Frei-Grenze-Preise	DM	-	-	-	-	-	-	-	-	-	-	-	-	-
	Abschöpfungen	Fb	-	-	-	-	-	-	-	-	-	-	-	-	-
		Fb	-	-	-	-	-	-	-	-	-	-	-	-	-
FRANCE	Prix franco frontière	Ff	39,04	39,69	41,07	41,35	41,66	41,74	42,25	42,54	42,71				
	Prélèvements	Fb	395,4	402,0	415,9	418,8	421,9	422,7	427,9	430,8	432,6				
		Fb	19,0	14,9	0,7	0,6	1,3	2,6	1,5	-	2,9				
ITALIA	Prezzi franco-frontiera	Lit	-	-	-	-	-	-	-	5.435	5.351				
	Prelievi	Fb	-	-	-	-	-	-	-	434,8	428,1				
		Fb	-	-	-	-	-	-	-	-	6,1				
LUXEMBOURG	Prix franco frontière	Flux	-	-	-	-	-	-	-	-	-				
	Prélèvements	Fb	-	-	-	-	-	-	-	-	-				
		Fb	-	-	-	-	-	-	-	-	-				
NEDERLAND	Prijzen franco-grens	Fl	-	-	-	-	-	-	-	-	-				
	Heffingen	Fb	-	-	-	-	-	-	-	-	-				
		Fb	-	-	-	-	-	-	-	-	-				
Avoine		Hafer			Avena			Haver							
Prix de seuil / Schwellenpreise : Belgique Prezzi d'entrata/Drempelprijzen : België		Fb	390,0	390,0	390,0	393,0	396,0	400,0	404,0	407,0	410,0	410,0	410,0	410,0	400,8
DEUTSCHLAND (BR)	Frei-Grenze-Preise	DM	-	-	-	-	-	-	-	-	-				
	Abschöpfungen	Fb	-	-	-	-	-	-	-	-	-				
		Fb	-	-	-	-	-	-	-	-	-				
FRANCE	Prix franco frontière	Ff	35,57	36,79	36,47	36,23	36,15	37,51	38,79	38,14	36,40				
	Prélèvements	Fb	360,2	372,6	369,3	366,9	366,1	379,9	392,9	386,2	368,6				
		Fb	25,5	13,0	16,2	18,0	25,0	16,0	6,5	15,6	35,1				
ITALIA	Prezzi franco-frontiera	Lit	-	-	-	-	-	-	-	-	5.087				
	Prelievi	Fb	-	-	-	-	-	-	-	-	406,9				
		Fb	-	-	-	-	-	-	-	-	-				
LUXEMBOURG	Prix franco frontière	Flux	-	-	-	-	-	-	-	-	-				
	Prélèvements	Fb	-	-	-	-	-	-	-	-	-				
		Fb	-	-	-	-	-	-	-	-	-				
NEDERLAND	Prijzen franco-grens	Fl	-	-	-	-	-	-	-	-	-				
	Heffingen	Fb	-	-	-	-	-	-	-	-	-				
		Fb	-	-	-	-	-	-	-	-	-				

PRIX DE SEUIL  
SCHWELLENPREISE  
PREZZI D'ENTRATA  
DREMPELPRIJZEN

PRIX FRANCO FRONTIERE  
FREI-GRENZE-PREISE  
PREZZI FRANCO-FRONTIERA  
PRIJZEN FRANCO-GRENS

PRELEVEMENTS INTRACOMMUNAUTAIRES  
INNERGEMEINSCHAFTLICHE ABSCHÖPFUNGEN  
PRELIEVI INTRACOMUNITARI  
INTRACOMMUNAUTAIRE HEFFINGEN

GEREALES  
GETREIDE  
CEREALI  
GRANEN

Pour importations vers : Für Einfuhren nach : Per importazioni verso : Voor invoeren naar :

BELGIQUE/BELGIE

100 Kg

Provenance Herkunft Provenienza Herkomst	Description - Beschreibung Descrizione - Omschrijving		1967											
			MAR			APR			MAI			JUN		
			20-26	27-31	1-9	10-16	17-23	24-30	1-7	8-14	15-21	22-28	29-31	
Orge		Gerste	Orzo									Gerst		
Prix de seuil / Schwellenpreise : Belgique Prezzi d'entrata/Drempelprijzen : België		Fb	439,0			439,0			439,0			439,0		
DEUTSCHLAND (BR)	Frei-Grenze-Preise	DM	-	-	-	-	-							
		Fb	-	-	-	-	-							
	Abschöpfungen	Fb	-	-	-	-	-							
FRANCE	Prix franco frontière	Ff	42,96	42,86	42,86	-	-							
		Fb	435,1	434,1	434,1	-	-							
	Prélèvements	Fb	1,0	1,0	1,0	-	-							
ITALIA	Prezzi franco-frontiera	Lit	5.327	5.377	5.350	5.350	5.350							
		Fb	426,2	430,2	428,0	428,0	428,0							
	Prelievi	Fb	8,0	8,0	4,0	4,0								
LUXEMBOURG	Prix franco frontière	Flux	-	-	-	-	-							
		Fb	-	-	-	-	-							
	Prélèvements	Fb	-	-	-	-	-							
NEDERLAND	Prijzen franco-grens	F1	-	-	-	-	-							
		Fb	-	-	-	-	-							
	Heffingen	Fb	-	-	-	-	-							
Avoine		Hafer	Avena									Haver		
Prix de seuil / Schwellenpreise : Belgique Prezzi d'entrata/Drempelprijzen : België		Fb	410,0			410,0			410,0			410,0		
DEUTSCHLAND (BR)	Frei-Grenze-Preise	DM	-	-	-	-	-							
		Fb	-	-	-	-	-							
	Abschöpfungen	Fb	-	-	-	-	-							
FRANCE	Prix franco frontière	Ff	36,08	36,14	37,88	38,13	38,40							
		Fb	365,4	366,0	383,6	386,1	388,9							
	Prélèvements	Fb	40,0	40,0	22,0	22,0								
ITALIA	Prezzi franco-frontiera	Lit	-	5.087	5.109	5.109	5.109							
		Fb	-	406,9	408,8	408,8	408,8							
	Prelievi	Fb	-	-	-	-	-							
LUXEMBOURG	Prix franco frontière	Flux	-	-	-	-	-							
		Fb	-	-	-	-	-							
	Prélèvements	Fb	-	-	-	-	-							
NEDERLAND	Prijzen franco-grens	F1	-	-	-	-	-							
		Fb	-	-	-	-	-							
	Heffingen	Fb	-	-	-	-	-							

PRIX DE SEUIL      PRIX FRANCO FRONTIERE      PRELEVEMENTS INTRACOMMUNAUTAIRES  
 SCHWELLENPREISE      FREI-GRENZE-PREISE      INNERGEMEINSCHAFTLICHE ABSCHÖPFUNGEN  
 PREZZI D'ENTRATA      PREZZI FRANCO-FRONTIERA      PRELIEVI INTRACOMUNITARI  
 DREMPELPRIJZEN      PRIJZEN FRANCO-GRENS      INTRACOMMUNAUTAIRE HEFFINGEN

CEREALES  
 GETREIDE  
 CEREALI  
 GRANEN

Pour importations vers : Für Einfuhren nach : Per importazioni verso : Voor invoeren naar :

BELGIQUE/BELGIE

100 Kg

Provenance Herkunft Provenienza Herkomst	Description - Beschreibung Descrizione - Omschrijving		1966					1967					1966 67		
			JUL	AUG	SEP	OCT	NOV	DEC	JAN	FEB	MAR	APR	MAI	JUN	Arith Ø
Farine de blé tendre et de mélange		Mehl von Weizen und von Mengkorn	Farina di frumento e di frumento segalato					Meel van zachte tarwe en van mengkoren							
Prix de seuil / Schwellenpreise : Belgique Prezzi d'entrata/Drempelprijzen : België		Fb	750,9	850,9	750,9	755,1	762,1	770,5	778,9	784,5	790,1	795,7	799,9	804,1	774,5
DEUTSCHLAND (BR)	Frei-Grenze-Preise	DM	-	-	-	-	-	-	-	-	-	-	-	-	
	Abschöpfungen	Fb	-	-	-	-	-	-	-	-	-	-	-	-	
		Fb	-	-	-	-	-	-	-	-	-	-	-	-	
FRANCE	Prix franco frontière	Ff	63,56	63,50	63,49	63,53	63,55	63,52	63,65	63,67	63,64				
	Prélèvements	Fb	643,7	643,1	643,0	643,4	643,6	643,3	644,7	644,8	644,6				
		Fb	44,2	44,2	44,2	49,4	55,9	63,8	72,1	76,7	82,8				
ITALIA	Prezzi franco-frontiera	Lit	-	9376	9376	-	9467	-	-	-	9.849				
	Prelievi	Fb	-	750,0	750,0	-	757,3	-	-	-	787,9				
		Fb	-	-	-	-	-	-	-	-	-				
LUXEMBOURG	Prix franco frontière	Flux	802,9	802,9	802,9	809,9	818,9	825,8	836,9	846,5	853,0				
	Prélèvements	Fb	802,9	802,9	802,9	809,9	818,9	825,8	836,9	846,5	853,0				
		Fb	-	-	-	-	-	-	-	-	-				
NEDERLAND	Prijzen franco-grens	Ff	47,85	48,15	48,31	48,90	49,84	50,64	50,85	51,05	51,36				
	Heffingen	Fb	660,9	665,0	667,3	675,4	688,4	699,4	702,4	705,1	709,4				
		Fb	27,6	23,5	22,0	18,3	12,3	11,2	15,4	17,9	19,1				
Farine de seigle		Mehl von Roggen	Farina di segala					Meel van rogge							
Prix de seuil / Schwellenpreise : Belgique Prezzi d'entrata/Drempelprijzen : België		Fb	658,6	658,6	658,6	662,8	667,0	672,6	678,2	681,0	685,2	685,2	685,2	673,2	
DEUTSCHLAND (BR)	Frei-Grenze-Preise	DM	-	-	-	-	-	-	-	-	-	-	-		
	Abschöpfungen	Fb	-	-	-	-	-	-	-	-	-	-	-		
		Fb	-	-	-	-	-	-	-	-	-	-	-		
FRANCE	Prix franco frontière	Ff	52,76	52,75	52,86	52,62	52,66	52,76	52,84	52,78	52,73				
	Prélèvements	Fb	534,4	534,3	535,4	532,9	533,3	534,3	535,2	534,5	534,0				
		Fb	61,4	61,4	61,4	67,1	71,8	76,1	80,9	82,1	88,9				
ITALIA	Prezzi franco-frontiera	Lit	-	-	-	-	-	-	-	-	-				
	Prelievi	Fb	-	-	-	-	-	-	-	-	-				
		Fb	-	-	-	-	-	-	-	-	-				
LUXEMBOURG	Prix franco frontière	Flux	739,9	739,9	739,9	746,9	753,9	759,1	767,3	768,0	768,0				
	Prélèvements	Fb	739,9	739,9	739,9	746,9	753,9	759,1	767,3	768,0	768,0				
		Fb	-	-	-	-	-	-	-	-	-				
NEDERLAND	Prijzen franco-grens	Ff	42,11	42,46	42,77	43,19	43,57	43,83	44,27	44,65	44,64				
	Heffingen	Fb	581,7	586,5	590,7	596,5	601,7	605,3	611,5	616,6	616,6				
		Fb	64,7	9,7	5,5	4,9	5,9	4,9	4,5	2,0	6,2				

PRIX DE SEUIL  
SCHWELLENPREISE  
PREZZI D'ENTRATA  
DREMPELPIJZEN

PRIX FRANCO FRONTIERE  
FREI-GRENZE-PREISE  
PREZZI FRANCO-FRONTIERA  
PRIJZEN FRANCO-GRENS

PRELEVEMENTS INTRACOMMUNAUTAIRES  
INNERGEMEINSCHAFTLICHE ABSCHÖPFUNGEN  
PRELIEVI INTRACOMUNITARI  
INTRACOMMUNAUTAIRE HEFFINGEN

GEREALES  
GETREIDE  
CEREALI  
GRANEN

Pour importations vers : Für Einfuhren nach : Per importazioni verso : Voor invoeren naar :

BELGIQUE/BELGIE

100 Kg

Provenance Herkunft Provenienza Herkomst	Description - Beschreibung Descrizione - Omschrijving		1967											
			MAR			APR			MAI			JUN		
			20-26	27-31	1-9	10-16	17-23	24-30	1-7	8-14	15-21	22-28	29-31	
Farine de blé tendre et de méteil		Mehl von Weizen und von Mengkorn	Farina di frumento e di frumento segalato						Meel van zachte tarwe en van mengkoren					
Prix de seuil / Schwellenpreise : Belgique Prezzi d'entrata/Drempelprijzen : België		Fb	790,1			795,7			799,9			804,1		
DEUTSCHLAND (BR)	Frei-Grenze-Preise	DM	-	-	-	-	-	-						
		Fb	-	-	-	-	-	-						
	Abschöpfungen	Fb	-	-	-	-	-	-						
FRANCE	Prix franco frontière	Ff	63,65	63,60	63,55	63,46	63,46							
		Fb	644,6	644,1	643,6	642,6	642,6							
	Prélèvements	Fb	82,8	82,8	89,4	89,4								
ITALIA	Prezzi franco-frontiera	Lit	-	-	9.901	9.910	9.910							
		Fb	-	-	792,1	792,8	792,8							
	Prelievi	Fb	-	-	-	-								
LUXEMBOURG	Prix franco frontière	Flux	853,0	853,0	859,0	859,0	859,0							
		Fb	853,0	853,0	859,0	859,0	859,0							
	Prélèvements	Fb	-	-	-	-								
NEDERLAND	Prijzen franco-grens	Fl	51,45	51,42	51,42	51,63	51,63							
		Fb	710,6	710,2	710,2	713,1	713,1							
	Heffingen	Fb	19,1	19,1	23,1	23,1								
Farine de seigle		Mehl von Roggen	Farina di segala						Meel van rogge					
Prix de seuil / Schwellenpreise : Belgique Prezzi d'entrata/Drempelprijzen : België		Fb	685,2			685,2			685,2			685,2		
DEUTSCHLAND (BR)	Frei-Grenze-Preise	DM	-	-	-	-	-							
		Fb	-	-	-	-	-							
	Abschöpfungen	Fb	-	-	-	-	-							
FRANCE	Prix franco frontière	Ff	52,73	52,73	52,73	52,75	52,75							
		Fb	534,0	534,0	534,0	534,2	534,2							
	Prélèvements	Fb	88,9	88,9	88,9	88,9								
ITALIA	Prezzi franco-frontiera	Lit	-	-	-	-	-							
		Fb	-	-	-	-	-							
	Prelievi	Fb	-	-	-	-	-							
LUXEMBOURG	Prix franco frontière	Flux	768,0	768,0	768,0	768,0	768,0							
		Fb	768,0	768,0	768,0	768,0	768,0							
	Prélèvements	Fb	-	-	-	-								
NEDERLAND	Prijzen franco-grens	Fl	44,65	44,62	44,62	44,62	44,62							
		Fb	616,6	613,3	616,3	616,3	616,3							
	Heffingen	Fb	6,2	6,2	6,2	6,2								

PRIX DE SEUIL      PRIX FRANCO FRONTIERE      PRELEVEMENTS INTRACOMMUNAUTAIRES  
 SCHWELLENPREISE      FREI-GRENZE-FREISE      INNERGEMEINSCHAFTLICHE ABSCHOPFUNGEN  
 PREZZI D'ENTRATA      PREZZI FRANCO-FRONTIERA      PRELIEVI INTRACOMUNITARI  
 DREMPELPRIJZEN      PRIJZEN FRANCO-GRENS      INTRACOMMUNAUTAIRE HEFFINGEN

CEREALES  
 GETREIDE  
 CEREALI  
 GRANEN

Pour importations vers : Für Einfuhren nach : Per importazioni verso : Voor invoeren naar :

BELGIQUE/BELGIE

100 Kg

Provenance Herkunft Provenienza Herkomst	Description - Beschreibung Descrizione - Omschrijving	1966						1967						1966/ 67 Arith.	
		JUL	AUG	SEP	OCT	NOV	DEC	JAN	FEB	MAR	APR	MAI	JUN	Ø	
		Gruaux et semoules de blé tendre      Grobgruess und Feingruess von Weizen      Semole e semolini di frumento      Grutten, gries en griesmeel van zachte tarwe													
Prix de seuil / Schwellenpreise : Belgique Prezzi d'entrata/Drempelprijzen : België		Fb	811,0	811,0	811,0	815,5	823,1	832,1	841,2	847,3	853,3	859,4	863,9	868,4	836,4
DEUTSCHLAND (BR)	Frei-Grenze-Preise	DM	-	-	-	-	-	-	-	-	-	-	-	-	-
	Abschöpfungen	Fb	-	-	-	-	-	-	-	-	-	-	-	-	-
FRANCE	Prix franco frontière	Ff	68,62	68,57	68,56	68,59	68,61	68,59	68,72	68,74	68,71				
	Prélèvements	Fb	695,0	694,4	694,3	694,7	694,9	694,6	696,0	696,1	695,9				
ITALIA	Prezzi franco-frontiera	Lit	9.659	9.521	9.562	9.567	9.613	9.776	9.899	9.957	9.976				
	Prelievi	Fb	772,7	761,7	765,0	765,3	769,0	782,0	792,0	796,6	798,0				
LUXEMBOURG	Prix franco frontière	Flux	822,9	822,9	822,9	829,9	838,9	845,8	856,9	866,5	873,0				
	Prélèvements	Fb	822,9	822,9	822,9	829,9	838,9	845,8	856,9	866,5	873,0				
NEDERLAND	Prijzen franco-grens	F1	50,65	50,95	51,11	51,70	52,64	53,44	53,65	53,85	54,16				
	Heffingen	Fb	699,6	703,7	706,0	714,0	727,1	738,1	741,0	743,8	748,0				
Gruaux et semoules de blé dur      Grobgruess und Feingruess von Hartweizen      Semole e semolini di grano duro      Grutten, gries en griesmeel van durum tarwe		Fb	827,9	827,9	827,9	832,1	839,1	849,1	857,5	863,1	868,7	874,3	880,1	884,3	852,7
DEUTSCHLAND (BR)	Frei-Grenze-Preise	DM	-	-	-	-	-	-	-	-	-	-	-	-	-
	Abschöpfungen	Fb	-	-	-	-	-	-	-	-	-	-	-	-	-
FRANCE	Prix franco frontière	Ff	-	-	-	-	-	-	84,13	84,07	84,02				
	Prélèvements	Fb	-	-	-	-	-	-	852,0	851,4	850,9				
ITALIA	Prezzi franco-frontiera	Lit	-	-	-	-	-	-	-	-	-				
	Prelievi	Fb	-	-	-	-	-	-	-	-	-				
LUXEMBOURG	Prix franco frontière	Flux	-	-	-	-	-	-	-	-	-				
	Prélèvements	Fb	-	-	-	-	-	-	-	-	-				
NEDERLAND	Prijzen franco-grens	F1	55,80	55,80	56,27	56,91	57,48	57,90	58,57	59,17	59,67				
	Heffingen	Fb	770,8	770,8	777,2	786,0	793,9	799,7	809,0	817,2	824,1				

PRIX DE SEUIL  
SCHWELLENPREISE  
PREZZI D'ENTRATA  
DREMPELPRIJZEN

PRIX FRANCO FRONTIERE  
FREI-GRENZE-PREISE  
PREZZI FRANCO-FRONTIERA  
PRIJZEN FRANCO-GRENS

PRELEVEMENTS INTRACOMMUNAUTAIRES  
INNERGEMEINSCHAFTLICHE ABSCHÖPFUNGEN  
PRELIEVI INTRACOMUNITARI  
INTRACOMMUNAUTAIRE HEFFINGEN

GEREALES  
GETREIDE  
CEREALI  
GRANEN

Pour importations vers : Für Einfuhren nach : Per importazioni verso : Voor invoeren naar :

BELGIQUE/BELGIE

100 Kg

Provenance Herkunft Provenienza Herkomst	Description - Beschreibung Descrizione - Omschrijving		1 9 6 7											
			MAR			APR			MAI			JUN		
			20-26	27-31	1-9	10-16	17-23	24-30	1-7	8-14	15-21	22-28	29-31	
Gruaux et semoules de blé tendre		Grobgriess und Feingriess von Weizen	Semole e semolini di frumento			Grutten, gries en griesmeel van zachte tarwe								
Prix de seuil / Schwellenpreise : Belgique Prezzi d'entrata/Drempelprijzen België		Fb	853,3			859,4			863,9			868,4		
DEUTSCHLAND (BR)	Frei-Grenze-Preise	DM	-	-	-	-	-							
	Abschöpfungen	Fb	-	-	-	-	-							
		Fb	-	-	-	-	-							
FRANCE	Prix franco frontière	Ff	68,72	68,67	68,62	68,52	68,52							
	Prélèvements	Fb	695,9	695,4	694,9	693,9	693,9							
		Fb	94,7	94,7	101,8	101,8								
ITALIA	Prezzi franco-frontiera	Lit	9.992	9.992	10001	10010	10010							
	Prelievi	Fb	799,4	799,4	800,1	800,8	800,8							
		Fb	-	-	-	-								
LUXEMBOURG	Prix franco frontière	Flux	873,0	873,0	879,0	879,0	879,0							
	Prélèvements	Fb	873,0	873,0	879,0	879,0	879,0							
		Fb	-	-	-	-								
NEDERLAND	Prijzen franco-grens	F1	54,25	54,22	54,22	54,43	54,43							
	Heffingen	Fb	749,3	748,9	748,9	751,8	751,8							
		Fb	43,6	43,6	48,1	48,1								
Gruaux et semoules de blé dur		Grobgriess und Feingriess von Hartweizen	Semole e semolini di grano duro			Grutten, gries en griesmeel van durum tarwe								
Prix de seuil / Schwellenpreise : Belgique Prezzi d'entrata/Drempelprijzen België		Fb	868,7			874,3			880,1			884,3		
DEUTSCHLAND (BR)	Frei-Grenze-Preise	DM	-	-	-	-	-							
	Abschöpfungen	Fb	-	-	-	-	-							
		Fb	-	-	-	-	-							
FRANCE	Prix franco frontière	Ff	84,02	84,02	84,02	84,04	84,04							
	Prélèvements	Fb	850,9	850,9	850,9	851,1	851,1							
		Fb	-	-	-	-								
ITALIA	Prezzi franco-frontiera	Lit	-	-	-	-	-							
	Prelievi	Fb	-	-	-	-	-							
		Fb	-	-	-	-								
LUXEMBOURG	Prix franco frontière	Flux	-	-	-	-	-							
	Prélèvements	Fb	-	-	-	-	-							
		Fb	-	-	-	-								
NEDERLAND	Prijzen franco-grens	F1	59,67	59,64	60,18	60,18	60,18							
	Heffingen	Fb	824,1	823,8	831,2	831,2	831,2							
		Fb	-	-	-	-								

PRIX DE SEUIL  
SCHWELLENPREISE  
PREZZI D'ENTRATA  
DREMPELPRIJZEN

PRIX FRANCO FRONTIERE  
FREI-GRENZE-PREISE  
PREZZI FRANCO-FRONTIERA  
PRIJZEN FRANCO-GRENS

PRELEVEMENTS INTRACOMMUNAUTAIRES  
INNERGEMEINSCHAFTLICHE ABSCHOPFUNGEN  
PRELIEVI INTRACOMUNITARI  
INTRACOMMUNAUTAIRE HEFFINGEN

CEREALES  
GETREIDE  
CEREALI  
GRANEN

Pour importations vers : Für Einfuhren nach : Per importazioni verso : Voor invoeren naar :

DEUTSCHLAND (BR)

100 Kg

Provenance Herkunft Provenienza Herkomst	Description - Beschreibung Descrizione - Omschrijving	1 9 6 6						1 9 6 7						1966/ 67 Arith.	
		JUL	AUG	SEP	OCT	NOV	DEC	JAN	FEB	MAR	APR	MAI	JUN	Ø	
Blé tendre		Weichweizen						Grano tenero						Zachte tarwe	
Prix de seuil/Schwellenpreise Deutschland Prezzi d'entrata/Drempelprijzen (BR)		DM	47,45	47,45	47,93	48,40	48,86	49,29	49,70	50,11	50,50	50,88	51,25	51,45	49,44
BELGIQUE/ BELGIE	Prix franco frontière	Fb	489,5	488,7	485,3	505,9	512,7	521,2	527,9	531,1	534,4				
		DM	39,16	39,10	38,82	40,47	41,01	41,70	42,23	42,49	42,75				
	Prélèvements	DM	7,84	7,90	8,74	7,64	7,41	7,20	7,01	6,55	7,32				
FRANCE	Prix franco frontière	Ff	50,11	50,68	52,19	52,41	53,23	53,81	54,99	54,92	54,40				
		DM	40,60	41,06	42,29	42,46	43,13	43,59	44,56	44,49	44,07				
	Prélèvements	DM	6,41	6,01	5,31	5,50	5,31	5,31	4,76	5,04	5,97				
ITALIA	Prezzi franco-frontiera	Lit	6.952	6.955	7.097	7.217	7.399	7.577	7.689	7.682	7.669				
		DM	44,49	44,51	45,42	46,19	47,36	48,49	49,21	49,17	49,08				
	Prelevi	DM	2,63	1,91	2,07	1,79	1,06	0,36	0,19	0,50	1,09				
LUXEMBOURG	Prix franco frontière	Flux	609,5	609,5	609,5	614,4	621,6	626,8	634,0	640,1	644,8				
		DM	48,76	48,76	48,76	49,15	49,69	50,15	50,72	51,20	51,58				
	Prélèvements	DM	-	-	-	-	-	-	-	-	-				
NEDERLAND	Prijzen franco-grens	F1	37,17	37,10	37,46	37,94	38,61	39,25	39,38	39,45	39,65				
		DM	41,07	41,00	41,39	41,92	42,67	43,37	43,52	43,59	43,81				
	Heffingen	DM	5,94	5,94	6,17	6,13	5,81	5,45	5,86	6,11	6,16				
Seigle		Roggen						Segala						Rogge	
Prix de seuil/Schwellenpreise Deutschland Prezzi d'entrata/Drempelprijzen (BR)		DM	43,35	43,35	43,83	44,30	44,76	45,19	45,60	46,01	46,40	46,78	47,15	47,35	45,34
BELGIQUE/ BELGIE	Prix franco frontière	Fb	427,8	428,1	435,5	438,5	445,3	453,0	455,1	457,0	455,0				
		DM	34,22	34,25	34,84	35,08	35,62	36,24	36,41	36,56	36,40				
	Prélèvements	DM	8,68	8,65	8,57	8,77	8,70	8,47	8,82	8,82	9,56				
FRANCE	Prix franco frontière	Ff	42,01	42,31	44,22	44,73	44,96	46,25	46,66	47,20	47,07				
		DM	34,03	34,28	35,83	36,24	36,42	37,47	37,81	38,24	38,14				
	Prélèvements	DM	8,85	8,64	7,55	7,46	7,89	7,33	7,35	7,45	7,83				
ITALIA	Prezzi franco-frontiera	Lit	-	-	-	-	-	-	-	-	-				
		DM	-	-	-	-	-	-	-	-	-				
	Prelevi	DM	-	-	-	-	-	-	-	-	-				
LUXEMBOURG	Prix franco frontière	Flux	564,5	564,5	564,5	569,4	575,1	580,0	585,6	585,7	585,8				
		DM	45,16	45,16	45,16	45,55	46,01	46,40	46,85	46,86	46,86				
	Prélèvements	DM	-	-	-	-	-	-	-	-	-				
NEDERLAND	Prijzen franco-grens	F1	31,43	30,58	31,10	32,36	32,75	32,91	33,15	33,30	33,48				
		DM	34,73	33,79	34,36	35,76	36,18	36,36	36,63	36,80	36,99				
	Heffingen	DM	8,27	9,05	9,11	8,09	7,98	8,46	8,59	8,86	8,96				

PRIX DE SEUIL                      PRIX FRANCO FRONTIERE                      PRELEVEMENTS INTRACOMMUNAUTAIRES  
 SCHWELLENPREISE                      FREI-GRENZE-PREISE                      INNERGEMEINSCHAFTLICHE ABSCHOPFUNGEN  
 PREZZI D'ENTRATA                      PREZZI FRANCO-FRONTIERA                      FRELIEVI INTRACOMUNITARI  
 DREMPELPRIJZEN                      PRIJZEN FRANCO-GRENS                      INTRACOMMUNAUTAIRE HEFFINGEN

CEREALES  
 GETREIDE  
 CEREALI  
 GRANEN

Pour importations vers : Für Einfuhren nach : Per importazioni verso : Voor invoeren naar :

DEUTSCHLAND (BR)

100 Kg

Provenance Herkunft Provenienza Herkomst	Description - Beschreibung Descrizione - Omschrijving		1967											
			MAR		APR			MAI			JUN			
			20-26	27-31	1-9	10-16	17-23	24-30	1-7	8-14	15-21	22-28	29-31	
Blé tendre                      Weichweizen                      Grano tenero                      Zachte tarwe			50,50		50,88			51,25			51,45			
Prix de seuil/Schwelkenpreise : Deutschland Prezzi d'entrata/Drempelprijzen (BR)		DM	50,50		50,88			51,25			51,45			
BELGIQUE / BELGIE	Prix franco frontière	Fb	534,4	534,5	534,5	534,5	534,6							
		DM	42,75	42,76	42,76	42,76	42,77							
	Prélèvements	DM	7,32	7,32	7,68	7,68	7,68							
FRANCE	Prix franco frontière	Ff	54,44	54,45	54,60	54,80	54,96							
		DM	44,10	44,12	44,24	44,40	44,53							
	Prélèvements	DM	5,97	5,97	5,97	5,97	5,97							
ITALIA	Prezzi franco-frontiera	Lit	7.682	7.675	7.684	7.684	7.733							
		DM	49,17	49,12	49,18	49,18	49,49							
	Prelievi	DM	1,09	1,09	1,09	1,09	1,09							
LUXEMBOURG	Prix franco frontière	Flux	644,8	644,9	648,9	648,9	649,0							
		DM	51,58	51,59	51,91	51,91	51,92							
	Prélèvements	DM	-	-	-	-	-							
NEDERLAND	Prijzen franco-grens	F1	39,72	39,68	39,68	39,83	39,81							
		DM	43,89	43,84	43,84	44,01	43,99							
	Heffingen	DM	6,16	6,16	6,60	6,60	6,60							
Seigle                      Roggen                      Segala                      Rogge			46,40		46,78			47,15			47,35			
Prix de seuil/Schwelkenpreise : Deutschland Prezzi d'entrata/Drempelprijzen (BR)		DM	46,40		46,78			47,15			47,35			
BELGIQUE / BELGIE	Prix franco frontière	Fb	451,9	466,4	466,4	471,3	471,4							
		DM	36,15	37,31	37,31	37,70	37,71							
	Prélèvements	DM	9,81	8,65	9,03	8,64	8,64							
FRANCE	Prix franco frontière	Ff	47,07	47,08	47,08	46,98	47,04							
		DM	38,14	38,15	38,15	38,07	38,11							
	Prélèvements	DM	7,83	7,83	8,19	8,19	8,19							
ITALIA	Prezzi franco-frontiera	Lit	-	-	-	-	-							
		DM	-	-	-	-	-							
	Prelievi	DM	-	-	-	-	-							
LUXEMBOURG	Prix franco frontière	Flux	585,8	585,9	585,9	585,9	586,0							
		DM	46,86	46,87	46,87	46,87	46,88							
	Prélèvements	DM	-	-	-	-	-							
NEDERLAND	Prijzen franco-grens	F1	33,54	33,70	33,85	33,85	34,23							
		DM	37,06	37,24	37,40	37,40	37,82							
	Heffingen	DM	8,97	8,97	8,97	8,97	8,52							

PRIX DE SEUIL  
SCHWELLENPREISE  
PREZZI D'ENTRATA  
DREMPELPRIJZEN

PRIX FRANCO FRONTIERE  
FREI-GRENZE-PREISE  
PREZZI FRANCO-FRONTIERA  
PRIJZEN FRANCO-GRENS

PRELEVEMENTS INTRACOMMUNAUTAIRES  
INNERGEMEINSCHAFTLICHE ABSCHOPFUNGEN  
PRELIEVI INTRACOMUNITARI  
INTRACOMMUNAUTAIRE HEFFINGEN

CEREALES  
GETREIDE  
CEREALI  
GRANEN

Pour importations vers : Für Einfuhren nach : Per importazioni verso : Voor invoeren naar :

DEUTSCHLAND (BR)

100 Kg

Provenance Herkunft Provenienza Herkomst	Description - Beschreibung Descrizione - Omschrijving		1 9 6 6						1 9 6 7						1966/ 67 arith
			JUL	AUG	SEP	OCT	NOV	DEC	JAN	FEB	MAR	APR	MAI	JUN	
Orge		Gerste	Orzo						Gerst						
Prix de seuil/Schwellenpreise ; Deutschland Prezzi d'entrata/Drempelprijzen (BR)		DM	41,55	41,55	41,80	42,10	42,40	42,70	43,00	43,30	43,30	43,30	43,30	43,30	42,63
BELGIQUE/ BELGIE	Prix franco frontière	Fb	425,3	430,4	442,8	446,8	448,4	452,6	458,5	453,0	453,9				
	Prélèvements	DM	34,02	34,43	35,42	35,74	35,87	36,21	36,68	36,24	36,31				
FRANCE	Prix franco frontière	Ff	39,88	40,66	42,04	42,24	42,68	43,09	43,69	43,74	43,80				
	Prélèvements	DM	32,31	32,94	34,06	34,22	34,58	34,91	35,40	35,44	35,49				
ITALIA	Prezzi franco-frontiera	Lit	5517	5479	5491	5452	5446	5600	5.620	5.505	5.420				
	Prelievi	DM	35,31	35,07	35,14	34,89	34,85	35,84	35,97	35,25	34,69				
LUXEMBOURG	Prix franco frontière	Flux	425,3	430,4	442,8	446,8	448,4	452,6	458,5	453,0	453,9				
	Prélèvements	DM	34,02	34,43	35,42	35,74	35,87	36,21	36,68	36,24	36,31				
NEDERLAND	Prijzen franco-grens	F1	33,50	31,87	32,50	33,18	34,46	34,73	34,95	34,47	34,18				
	Heffingen	DM	37,02	35,22	35,91	36,86	38,08	38,38	38,62	38,05	37,77				
BELGIQUE/ BELGIE	Prix franco frontière	Fb	398,5	395,2	403,0	411,7	414,3	417,5	418,7	417,0	416,7				
	Prélèvements	DM	31,88	31,61	32,24	32,93	33,15	33,40	33,50	33,36	33,34				
FRANCE	Prix franco frontière	Ff	36,67	37,71	37,47	37,20	37,34	39,04	40,39	39,63	37,70				
	Prélèvements	DM	29,71	30,56	30,36	30,14	30,26	31,63	32,72	32,11	30,55				
ITALIA	Prezzi franco-frontiera	Lit	5455	5643	5688	5582	5466	5483	5397	5378	5311				
	Prelievi	DM	34,91	36,11	36,40	35,72	34,98	35,09	34,54	34,42	33,99				
LUXEMBOURG	Prix franco frontière	Flux	398,5	395,2	403,0	411,7	414,3	417,5	418,7	417,0	416,7				
	Prélèvements	DM	31,88	31,61	32,24	32,93	33,15	33,40	33,50	33,36	33,34				
NEDERLAND	Prijzen franco-grens	F1	31,04	29,70	29,88	29,78	30,09	30,93	31,80	31,14	31,16				
	Heffingen	DM	34,29	32,82	33,01	32,90	33,25	34,18	35,14	34,41	34,43				
		DM	2,99	4,53	4,59	5,13	5,09	4,48	3,74	4,25	4,73				

**PRIX DE SEUIL**                      **PRIX FRANCO FRONTIERE**                      **PRELEVEMENTS INTRACOMMUNAUTAIRES**  
**SCHWELLENPREISE**                      **PREI-GRENZE- REISE**                      **INNERGEMEINSCHAFTLICHE ABSCHOPFUNGEN**  
**PREZZI D'ENTRATA**                      **PREZZI FRANCO-FRONTIERA**                      **PRELIEVI INTRACOMUNITARI**  
**DREMPELPRIJZEN**                      **PRIJZEN FRANCO-GRENS**                      **INTRACOMMUNAUTAIRE HEFFINGEN**

**CEREALES**  
**GETREIDE**  
**CEREALI**  
**GRANEN**

Pour importations vers : Für Einfuhren nach : Per importazioni verso : Voor invoeren naar :

**DEUTSCHLAND (BR)**

**100 Kg**

Provenance Herkunft Provenienza Herkomst	Description - Beschreibung Descrizione - Omschrijving	1 9 6 7											
		MAR		APR			MAI			JUN			
		20-26	27-31	1-9	10-16	17-23	24-30	1-7	8-14	15-21	22-28	29-31	
<b>Orge</b>		<b>Gerste</b>			<b>Orzo</b>						<b>Gerst</b>		
<b>Prix de seuil/Schwellenpreise ; Deutschland Prezzi d'entrata/Drempelprijzen (BR)</b>		<b>DM</b>	43,30		43,30			43,30			43,30		
<b>BELGIQUE / BELGIE</b>	<b>Prix franco frontière</b>	<b>Fb</b>	452,1	456,9	456,9	456,9	461,7						
		<b>DM</b>	36,17	36,55	36,55	36,55	36,94						
	<b>Prélèvements</b>	<b>DM</b>	6,69	6,31	6,31	6,31	5,92						
<b>FRANCE</b>	<b>Prix franco frontière</b>	<b>Ff</b>	44,01	43,97	43,97	44,59	45,11						
		<b>DM</b>	35,65	35,62	35,62	36,13	36,55						
	<b>Prélèvements</b>	<b>DM</b>	7,41	7,41	7,41	6,73	6,31						
<b>ITALIA</b>	<b>Prezzi franco-frontiera</b>	<b>Lit</b>	5.395	5.438	5.397	5.397	5.395						
		<b>DM</b>	34,53	34,80	34,54	34,54	34,53						
	<b>Prelievi</b>	<b>DM</b>	8,31	8,31	8,31	8,31	5,92						
<b>LUXEMBOURG</b>	<b>Prix franco frontière</b>	<b>Flux</b>	452,1	456,9	456,9	456,9	461,7						
		<b>DM</b>	36,17	36,55	36,55	36,55	36,94						
	<b>Prélèvements</b>	<b>DM</b>	6,69	6,31	6,31	6,31	6,31						
<b>NEDERLAND</b>	<b>Prijzen franco-grens</b>	<b>F1</b>	34,19	34,15	34,15	34,15	34,13						
		<b>DM</b>	37,78	37,73	37,73	37,73	37,71						
	<b>Heffingen</b>	<b>DM</b>	5,07	5,07	5,07	5,07	5,07						
<b>Avoine</b>		<b>Hafer</b>			<b>Avena</b>						<b>Haver</b>		
<b>Prix de seuil/Schwellenpreise ; Deutschland Prezzi d'entrata/Drempelprijzen (BR)</b>		<b>DM</b>	39,60		39,60			39,60			39,60		
<b>BELGIQUE / BELGIE</b>	<b>Prix franco frontière</b>	<b>Fb</b>	416,7	416,9	416,9	416,9	426,2						
		<b>DM</b>	33,34	33,35	33,35	33,35	34,10						
	<b>Prélèvements</b>	<b>DM</b>	5,77	5,77	5,77	5,77	5,06						
<b>FRANCE</b>	<b>Prix franco frontière</b>	<b>Ff</b>	37,38	37,45	38,71	38,96	39,84						
		<b>DM</b>	30,28	30,34	31,37	31,57	32,28						
	<b>Prélèvements</b>	<b>DM</b>	8,88	8,88	7,80	7,80	6,88						
<b>ITALIA</b>	<b>Prezzi franco-frontiera</b>	<b>Lit</b>	5.266	5.159	5.168	5.168	5.164						
		<b>DM</b>	33,70	33,02	33,07	33,07	33,05						
	<b>Prelievi</b>	<b>DM</b>	5,46	6,14	6,14	6,14	5,06						
<b>LUXEMBOURG</b>	<b>Prix franco frontière</b>	<b>Flux</b>	416,7	416,9	416,9	416,9	426,2						
		<b>DM</b>	33,34	33,35	33,35	33,35	34,10						
	<b>Prélèvements</b>	<b>DM</b>	5,77	5,77	5,77	5,77	5,77						
<b>NEDERLAND</b>	<b>Prijzen franco-grens</b>	<b>F1</b>	31,13	31,44	31,84	32,34	32,79						
		<b>DM</b>	34,40	34,74	35,18	35,73	36,24						
	<b>Heffingen</b>	<b>DM</b>	4,88	4,42	3,98	3,43	2,92						

PRIX DE SEUIL  
SCHWELLENPREISE  
PREZZI D'ENTRATA  
DREMPELPRIJZEN

PRIX FRANCO FRONTIERE  
PREI-GRENZE-PREISE  
PREZZI FRANCO-FRONTIERA  
PRIJZEN FRANCO-GRENS

PRELEVEMENTS INTRACOMMUNAUTAIRES  
INNERGEMEINSCHAFTLICHE ABSCHOPFUNGEN  
PRELIEVI INTRACOMUNITARI  
INTRACOMMUNAUTAIRE HEFFINGEN

CEREALES  
GETREIDE  
CEREALI  
GRANEN

Pour importations vers : Für Einfuhren nach : Per importazioni verso : Voor invoeren naar :

DEUTSCHLAND (BR)

100 Kg

Provenance Herkunft Provenienza Herkomst	Description - Beschreibung Descrizione - Omschrijving		1966						1967						1966/ 67 arith.	
			JUL	AUG	SEP	OCT	NOV	DEC	JAN	FEB	MAR	APR	MAI	JUN		g
Maïs			Maïs			Granoturco						Maïs				
Prix de seuil/Schwelkenpreise ; Deutschland Prezzi d'entrata/Drempelprijzen (BR)			DM	41,55	41,55	41,80	42,10	42,40	42,70	43,00	43,30	43,30	43,30	43,30	43,30	42,63
BELGIQUE/ BELGIE	Prix franco frontière	Fb	413,6	413,5	413,5	416,4	418,4	423,2	428,6	431,7	434,7					
		DM	33,09	33,08	33,08	33,31	33,55	33,86	34,29	34,54	34,77					
	Prélèvements	DM	8,09	8,09	8,09	8,09	8,41	8,71	8,40	8,34	8,34					
FRANCE	Prix franco frontière	Ff	50,23	51,15	-	47,24	47,21	47,51	47,95	47,75	47,36					
		DM	40,69	41,44	-	38,27	38,25	38,49	38,85	38,69	38,37					
	Prélèvements	DM	0,36	-	-	3,37	3,83	3,83	3,83	4,04	4,50					
ITALIA	Prezzi franco-frontiera	Lit	5167	5079	5173	5048	4981	5157	5273	5347	5290					
		DM	33,07	32,51	33,11	32,30	31,88	33,01	33,75	34,22	33,85					
	Prelievi	DM	7,97	8,45	8,25	9,32	10,08	9,28	8,78	8,61	9,14					
LUXEMBOURG	Prix franco frontière	Flux	413,6	413,5	413,5	416,4	419,4	423,2	428,6	431,7	434,7					
		DM	33,09	33,08	33,08	33,31	33,55	33,86	34,29	34,54	34,77					
	Prélèvements	DM	8,09	8,09	8,09	8,09	8,41	8,44	8,40	8,34	8,34					
NEDERLAND	Prijzen franco-grens	F1	32,99	32,48	32,68	32,79	33,04	33,62	33,97	34,15	34,26					
		DM	36,45	35,89	36,11	36,24	36,51	37,15	37,53	37,74	37,89					
	Heffingen	DM	4,53	5,21	5,21	5,46	5,54	5,22	4,98	5,00	5,14					
Prix de seuil/Schwelkenpreise ; Deutschland Prezzi d'entrata/Drempelprijzen (BR)			DM													
BELGIQUE/ BELGIE	Prix franco frontière	Fb														
		DM														
	Prélèvements	DM														
FRANCE	Prix franco frontière	Ff														
		DM														
	Prélèvements	DM														
ITALIA	Prezzi franco-frontiera	Lit														
		DM														
	Prelievi	DM														
LUXEMBOURG	Prix franco frontière	Flux														
		DM														
	Prélèvements	DM														
NEDERLAND	Prijzen franco-grens	F1														
		DM														
	Heffingen	DM														

PRIX DE SEUIL  
SCHWELLENPREISE  
PREZZI D'ENTRATA  
DREMPELPRIJZEN

PRIX FRANCO FRONTIERE  
FREI-GRENZE- REISE  
PREZZI FRANCO-FRONTIERA  
PRIJZEN FRANCO-GRENS

PRELEVEMENTS INTRACOMMUNAUTAIRES  
INNERGEMEINSCHAFTLICHE ABSCHOPFUNGEN  
FRELIEVI INTRACOMUNITARI  
INTRACOMMUNAUTAIRE HEFFINGEN

CEREALES  
GETREIDE  
CEREALI  
GRANEN

Pour importations vers : Für Einfuhren nach : Per importazioni verso : Voor invoeren naar :

DEUTSCHLAND (BR)

100 Kg

Provenance Herkunft Provenienza Herkomst	Description - Beschreibung Descrizione - Omschrijving	1 9 6 7											
		MAR		APR			MAI				JUN		
		20-26	27-31	1-9	10-16	17-23	24-30	1-7	8-14	15-21	22-28	29-31	
Mais	Mais	Granoturco						Maïs					
Prix de seuil/Schwellenpreise : Deutschland Prezzi d'entrata/Drempelprijzen : (BR)		DM	43,30	43,30			43,30				43,30		
BELGIQUE / BELGIE	Prix franco frontière	Fb	434,7	434,8	434,8	434,8	434,8						
		DM	34,78	34,78	34,78	34,78	34,78						
	Prélèvements	DM	8,34	8,34	8,34	8,34	8,34						
FRANCE	Prix franco frontière	Ff	47,49	47,68	48,00	48,00	48,38						
		DM	38,47	38,63	38,89	38,89	39,20						
	Prélèvements	DM	4,40	4,40	3,97	3,97	3,66						
ITALIA	Prezzi franco-frontiera	Lit	5.293	5.336	5.344	5.344	5.393						
		DM	33,87	34,15	34,20	34,20	34,52						
	Prelievi	DM	9,29	8,71	8,71	8,71	8,35						
LUXEMBOURG	Prix franco frontière	Flux	434,7	434,8	434,8	434,8	434,8						
		DM	34,78	34,78	34,78	34,78	34,78						
	Prélèvements	DM	8,34	8,34	8,34	8,34	8,34						
NEDERLAND	Prijzen franco-grens	F1	34,31	34,37	34,57	34,77	34,71						
		DM	37,91	37,98	38,20	38,42	38,35						
	Heffingen	DM	5,14	5,14	4,66	4,66	4,66						
Prix de seuil/Schwellenpreise : Deutschland Prezzi d'entrata/Drempelprijzen : (BR)		DM											
BELGIQUE / BELGIE	Prix franco frontière	Fb											
		DM											
	Prélèvements	DM											
FRANCE	Prix franco frontière	Ff											
		DM											
	Prélèvements	DM											
ITALIA	Prezzi franco-frontiera	Lit											
		DM											
	Prelievi	DM											
LUXEMBOURG	Prix franco frontière	Flux											
		DM											
	Prélèvements	DM											
NEDERLAND	Prijzen franco-grens	F1											
		DM											
	Heffingen	DM											

PRIX DE SEUIL  
SCHWELLENPREISE  
PREZZI D'ENTRATA  
DREMPELPRIJZEN

PRIX FRANCO FRONTIERE  
FREI-GRENZE-PREISE  
PREZZI FRANCO-FRONTIERA  
PRIJZEN FRANCO-GRENS

PRELEVEMENTS INTRACOMMUNAUTAIRES  
INNERGEMEINSCHAFTLICHE ABSCHÖPFUNGEN  
PRELIEVI INTRACOMUNITARI  
INTRACOMMUNAUTAIRE HEFFINGEN

CEREALES  
GETREIDE  
CEREALI  
GRANEN

Pour importations vers : Für Einfuhren nach : Per importazioni verso : Voor invoeren naar :

DEUTSCHLAND (BR)

100 Kg

Provenance Herkunft Provenienza Herkomst	Description - Beschreibung Descrizione - Omschrijving	1966						1967						1966/ 67 Arith.	
		JUL	AUG	SEP	OCT	NOV	DEC	JAN	FEB	MAR	APR	MAI	JUN	g	
Sorgho		Sorghum						Sorgo						Sorgho	
Prix de seuil/Schwellenpreise Deutschland Prezzi d'entrata/Drempelprijzen (BR)		DM	39,45	39,45	39,70	40,00	40,30	40,60	40,90	41,20	41,20	41,20	41,20	41,20	40,53
BELGIQUE/ BELGIE	Prix franco frontière	Fb	400,6	400,5	400,5	403,4	406,4	410,2	415,6	418,7	421,7				
		DM	32,05	32,04	32,04	32,27	32,51	32,82	33,25	33,50	33,73				
	Prélèvements	DM	7,03	7,03	7,03	7,03	7,35	7,38	7,32	7,28	7,28				
FRANCE	Prix franco frontière	Ff	-	-	48,07	45,36	45,45	46,81	47,57	47,61	47,35				
		DM	-	-	38,95	36,75	36,83	37,93	38,54	38,57	38,36				
	Prélèvements	DM	-	-	0,31	2,77	3,08	2,22	2,00	2,02	2,31				
ITALIA	Prezzi franco-frontiera	Lit	5.144	5.112	5.112	5108	5.113	5.125	5.162	5.185	5.226				
		DM	32,92	32,72	32,72	32,69	32,72	32,80	33,04	33,19	33,45				
	Prelievi	DM	6,02	6,02	6,54	6,90	6,90	7,40	7,40	7,40	7,40				
LUXEMBOURG	Prix franco frontière	Flux	400,6	400,5	400,5	403,4	406,4	410,2	415,6	418,7	421,7				
		DM	32,05	32,04	32,04	32,27	32,51	32,82	33,25	33,50	33,73				
	Prélèvements	DM	7,03	7,03	7,03	7,03	7,35	7,38	7,32	7,28	7,28				
NEDERLAND	Prijzen franco-grens	F1	32,09	31,84	31,54	32,05	32,26	32,98	33,20	33,42	33,85				
		DM	35,46	35,18	34,85	35,41	35,64	36,44	36,68	36,92	37,40				
	Heffingen	DM	3,58	3,86	4,48	4,24	4,28	3,80	3,81	3,77	3,32				
Millet		Hirse						Miglio						Gierst	
Prix de seuil/Schwellenpreise Deutschland Prezzi d'entrata/Drempelprijzen (BR)		DM	39,45	39,45	39,70	40,00	40,30	40,60	40,90	41,20	41,20	41,20	41,20	41,20	40,53
BELGIQUE/ BELGIE	Prix franco frontière	Fb	400,6	400,5	400,5	403,4	406,4	410,2	415,6	418,7	421,7				
		DM	32,05	32,04	32,04	32,27	32,51	32,82	33,25	33,50	33,73				
	Prélèvements	DM	7,03	7,03	7,03	7,03	7,35	7,38	7,32	7,28	7,28				
FRANCE	Prix franco frontière	Ff	48,67	48,66	48,59	45,51	46,11	46,54	47,40	47,51	47,66				
		DM	39,43	39,42	39,37	36,87	37,36	37,70	38,41	38,49	38,61				
	Prélèvements	DM	-	-	-	2,80	2,80	2,53	2,16	2,19	2,43				
ITALIA	Prezzi franco-frontiera	Lit	5.220	5.188	5.188	5185	5.189	5.201	5.196	5.179	5.186				
		DM	33,41	33,21	33,21	33,18	33,21	33,29	33,25	33,15	33,19				
	Prelievi	DM	-	5,53	6,05	6,41	6,41	6,91	7,03	7,61	7,61				
LUXEMBOURG	Prix franco frontière	Flux	400,6	400,5	400,5	403,4	406,4	410,2	415,6	418,7	421,7				
		DM	32,05	32,04	32,04	32,27	32,51	32,82	33,25	33,50	33,73				
	Prélèvements	DM	7,03	7,03	7,03	7,03	7,35	7,38	7,32	7,28	7,28				
NEDERLAND	Prijzen franco-grens	F1	30,75	30,75	30,96	31,28	31,54	31,79	32,09	32,30	32,27				
		DM	33,98	33,98	34,21	34,56	34,85	35,13	35,46	35,69	35,66				
	Heffingen	DM	5,13	5,13	5,13	5,13	5,13	5,13	5,10	5,07	5,07				

PRIX DE SEUIL      PRIX FRANCO FRONTIERE      PRELEVEMENTS INTRACOMMUNAUTAIRES  
 SCHWELLENPREISE      FREI-GRENZE-PREISE      INNERGEMEINSCHAFTLICHE ABSCHOPFUNGEN  
 PREZZI D'ENTRATA      PREZZI FRANCO-FRONTIERA      PRELIEVI INTRACOMUNITARI  
 DREMPELPRIJZEN      PRIJZEN FRANCO-GRENS      INTRACOMMUNAUTAIRE HEFFINGEN

CEREALES  
 GETREIDE  
 CERREALI  
 GRANEN

Pour importations vers : Für Einfuhren nach : Per importazioni verso : Voor invoeren naar :

DEUTSCHLAND (BR)

100 Kg

Provenance Herkunft Provenienza Herkomst	Description - Beschreibung Descrizione - Omschrijving	1 9 6 7												
		MAR			APR			MAI			JUN			
		20-26	27-31	1-9	10-16	17-23	24-30	1-7	8-14	15-21	22-28	29-31		
Sorgho	Sorghum	Sorgo												
Prix de seuil/Schwelkenpreise : Deutschland Prezzi d'entrata/Drempelprijzen (BR)		DM	41,20			41,20			41,20			41,20		
BELGIQUE / BELGIE	Prix franco frontière	Fb	421,7	421,8	421,8	421,8	421,8							
	Prélèvements	DM	33,74	33,74	33,74	33,74	33,74							
		DM	7,28	7,28	7,28	7,28	7,28							
FRANCE	Prix franco frontière	Ff	47,26	47,52	47,84	47,82	48,81							
	Prélèvements	DM	38,29	38,50	38,76	38,74	39,55							
		DM	2,31	2,31	2,00	2,00	1,21							
ITALIA	Prezzi franco-frontiera	Lit	5.237	5.230	5.278	5.278	5.277							
	Prelevi	DM	33,51	33,47	33,78	33,78	33,77							
		DM	7,40	7,40	6,98	6,98	6,98							
LUXEMBOURG	Prix franco frontière	Flux	421,7	421,8	421,8	421,8	421,8							
	Prélèvements	DM	33,74	33,74	33,74	33,74	33,74							
		DM	7,28	7,28	7,28	7,28	7,28							
NEDERLAND	Prijzen franco-grens	F1	33,81	33,82	33,82	33,82	33,76							
	Heffingen	DM	37,36	37,37	37,37	37,37	37,30							
		DM	3,32	3,32	3,32	3,32	3,32							
Millet	Herse	Miglio												
Prix de seuil/Schwelkenpreise : Deutschland Prezzi d'entrata/Drempelprijzen (BR)		DM	41,20			41,20			41,20			41,20		
BELGIQUE / BELGIE	Prix franco frontière	Fb	421,7	421,8	421,8	421,8	421,8							
	Prélèvements	DM	33,74	33,74	33,74	33,74	33,74							
		DM	7,28	7,28	7,28	7,28	7,28							
FRANCE	Prix franco frontière	Ff	47,66	47,63	48,03	48,03	47,89							
	Prélèvements	DM	38,62	38,59	38,91	38,91	38,80							
		DM	2,43	2,43	1,85	1,85	1,85							
ITALIA	Prezzi franco-frontiera	Lit	5.198	5.191	5.200	5.200	5.198							
	Prelevi	DM	33,27	33,22	33,28	33,28	33,27							
		DM	7,61	7,61	7,61	7,61	7,61							
LUXEMBOURG	Prix franco frontière	Flux	421,7	421,8	421,8	421,8	421,8							
	Prélèvements	DM	33,74	33,74	33,74	33,74	33,74							
		DM	7,28	7,28	7,28	7,28	7,28							
NEDERLAND	Prijzen franco-grens	F1	32,27	32,23	32,23	32,23	32,22							
	Heffingen	DM	35,66	35,61	35,61	35,61	35,60							
		DM	5,07	5,07	5,07	5,07	5,07							

PRIX DE SEUIL  
SCHWELLENPREISE  
PREZZI D'ENTRATA  
DREMPELPRIJZEN

PRIX FRANCO FRONTIERE  
FREI-GRENZE-REISE  
PREZZI FRANCO-FRONTIERA  
PRIJZEN FRANCO-GRENS

PRELEVEMENTS INTRACOMMUNAUTAIRES  
INNERGEMEINSCHAFTLICHE ABSCHOPFUNGEN  
PRELIEVI INTRACOMUNITARI  
INTRACOMMUNAUTAIRE HEFFINGEN

CEREALES  
GETREIDE  
CEREALI  
GRANEN

Pour importations vers : Für Einfuhren nach : Per importazioni verso : Voor invoeren naar :

DEUTSCHLAND (BR)

100 Kg

Provenance Herkunft Provenienza Herkomst	Description - Beschreibung Descrizione - Omschrijving	1966						1967						1966/ 67 Arith.	
		JUL	AUG	SEP	OCT	NOV	DEC	JAN	FEB	MAR	APR	MAI	JUN	Ø	
Blé dur		Hartweizen			Grano duro			Durum tarwe							
Prix de seuil/Schwellenpreise Prezzi d'entrata/Drempelprijzen Deutschland (BR)		DM	52,15	52,15	52,62	53,10	53,56	53,99	54,40	54,81	55,20	55,58	55,95	56,45	54,14
BELGIQUE/ BELGIE	Prix franco frontière	Fb	-	-	-	-	-	-	-	-	-	-	-	-	-
	Prélèvements	DM	-	-	-	-	-	-	-	-	-	-	-	-	-
		DM	-	-	-	-	-	-	-	-	-	-	-	-	-
FRANCE	Prix franco frontière	Ff	59,38	60,41	61,15	61,50	62,13	62,89	63,60	63,71	63,94				
	Prélèvements	DM	48,11	48,94	49,54	49,83	50,34	50,96	51,53	51,64	51,80				
		DM	3,69	2,82	2,64	2,68	2,88	2,71	2,64	2,69	2,69				
ITALIA	Prezzi franco-frontiera	Lit	-	-	-	-	-	-	-	-	-				
	Prelievi	DM	-	-	-	-	-	-	-	-	-				
		DM	-	-	-	-	-	-	-	-	-				
LUXEMBOURG	Prix franco frontière	Flux	-	-	-	-	-	-	-	-	-				
	Prélèvements	DM	-	-	-	-	-	-	-	-	-				
		DM	-	-	-	-	-	-	-	-	-				
NEDERLAND	Prijzen franco-grens	F1	-	-	-	-	-	-	-	-	-				
	Heffingen	DM	-	-	-	-	-	-	-	-	-				
		DM	-	-	-	-	-	-	-	-	-				
Farine de blé tendre et de méteil		Mehl von Weizen und von Mengkorn			Farina di frumento e di frumento segalato			meel van zachte tarwe en van mengkoren							
Prix de seuil/Schwellenpreise Prezzi d'entrata/Drempelprijzen Deutschland (BR)		DM	70,25	70,25	70,90	71,55	72,20	72,80	73,40	73,95	74,50	75,05	75,55	75,85	73,02
BELGIQUE/ BELGIE	Prix franco frontière	Fb	632,3	631,2	626,4	655,2	664,8	676,3	685,3	690,4	695,1				
	Prélèvements	DM	50,58	50,50	50,11	52,42	53,19	54,11	54,83	55,23	55,61				
		DM	14,66	14,74	15,89	14,13	14,01	13,74	13,54	13,69	13,90				
FRANCE	Prix franco frontière	Ff	64,35	64,23	64,26	64,30	64,30	64,41	64,65	64,49	64,25				
	Prélèvements	DM	52,13	52,04	52,06	52,09	52,10	52,18	52,38	52,25	52,05				
		DM	13,06	13,00	13,87	14,44	15,11	15,65	16,16	16,60	17,45				
ITALIA	Prezzi franco-frontiera	Lit	9.619	9.480	9.522	9532	9579	9748	9.872	9.926	9.939				
	Prelievi	DM	61,56	60,67	60,94	61,00	61,31	62,39	63,18	63,53	63,61				
		DM	3,61	4,51	4,96	5,58	5,89	5,45	5,28	5,42	6,03				
LUXEMBOURG	Prix franco frontière	Flux	821,6	821,6	821,6	828,5	837,4	845,2	855,9	864,9	871,5				
	Prélèvements	DM	65,73	65,73	65,73	66,28	66,99	67,01	68,47	69,19	69,72				
		DM	-	-	0,17	0,17	0,17	0,19	0,09	-	-				
NEDERLAND	Prijzen franco-grens	F1	47,99	48,28	48,45	49,05	49,99	50,86	51,05	51,17	51,45				
	Heffingen	DM	53,03	53,35	53,54	54,20	55,24	56,20	56,41	56,54	56,85				
		DM	-	11,90	12,42	12,43	12,04	11,60	12,15	12,47	12,69				

PRIX DE SEUIL                      PRIX FRANCO FRONTIERE                      PRELEVEMENTS INTRACOMMUNAUTAIRES  
 SCHWELLENPREISE                      FREI-GRENZE- REISE                      INNERGEMEINSCHAFTLICHE ABSCHOPFUNGEN  
 PREZZI D'ENTRATA                      PREZZI FRANCO-FRONTIERA                      FRELIEVI INTRACOMUNITARI  
 DREMPELPRIJZEN                      PRIJZEN FRANCO-GRENS                      INTRACOMMUNAUTAIRE HEFFINGEN

CEREALES  
 GETREIDE  
 CEREALI  
 GRANEN

Pour importations vers : Für Einfuhren nach : Per importazioni verso : Voor invoeren naar :

DEUTSCHLAND (BR)

100 Kg

Provenance Herkunft Provenienza Herkomst	Description - Beschreibung Descrizione - Omschrijving		1967											
			MAR		APR			MAI			JUN			
			20-26	27-31	1-9	10-16	17-23	24-30	1-7	8-14	15-21	22-28	29-31	
Blé dur		Hartweizen	Grano duro					Durum tarwe						
Prix de seuil/Schwellenpreise : Deutschland Prezzi d'entrata/Drempelprijzen (BR)		DM	55,20		55,58			55,95			56,15			
BELGIQUE / BELGIE	Prix franco frontière	Fb	-	-	-	-	-							
		DM	-	-	-	-	-							
	Prélèvements	DM	-	-	-	-	-							
FRANCE	Prix franco frontière	Ff	63,91	63,93	64,39	64,39	64,39							
		DM	51,78	51,79	52,17	52,17	52,17							
	Prélèvements	DM	2,69	2,69	2,69	2,69	2,69							
ITALIA	Prezzi franco-frontiera	Lit	-	-	-	-	-							
		DM	-	-	-	-	-							
	Prelievi	DM	-	-	-	-	-							
LUXEMBOURG	Prix franco frontière	Flux	-	-	-	-	-							
		DM	-	-	-	-	-							
	Prélèvements	DM	-	-	-	-	-							
NEDERLAND	Prijzen franco-grens	F1	-	-	-	-	-							
		DM	-	-	-	-	-							
	Heffingen	DM	-	-	-	-	-							
Farine de blé tendre et de méteil		Mehl von Weizen und von Mengkorn	Farina di frumento e di frumento segalato					Meel van zachte tarwe en van mengkoren						
Prix de seuil/Schwellenpreise : Deutschland Prezzi d'entrata/Drempelprijzen (BR)		DM	74,50		75,05			75,55			75,85			
BELGIQUE / BELGIE	Prix franco frontière	Fb	695,1	695,2	695,2	695,2	695,3							
		DM	55,61	55,62	55,62	55,62	55,62							
	Prélèvements	DM	13,90	13,90	14,43	14,43	14,43							
FRANCE	Prix franco frontière	Ff	64,25	64,22	64,17	64,17	64,17							
		DM	52,06	52,03	51,99	51,99	51,99							
	Prélèvements	DM	17,45	17,45	18,06	18,06	18,06							
ITALIA	Prezzi franco-frontiera	Lit	9.955	9.948	9.957	9.957	9.956							
		DM	63,71	63,67	63,73	63,73	63,72							
	Prelievi	DM	6,03	6,03	6,03	6,03	6,33							
LUXEMBOURG	Prix franco frontière	Flux	871,5	871,6	877,6	877,6	877,7							
		DM	69,72	69,73	70,21	70,21	70,22							
	Prélèvements	DM	-	-	-	-	-							
NEDERLAND	Prijzen franco-grens	F1	51,54	51,50	51,50	51,71	51,69							
		DM	56,95	56,91	56,91	57,14	57,12							
	Heffingen	DM	12,69	12,69	13,14	13,14	13,14							

PRIX DE SEUIL  
SCHWELLENPREISE  
PREZZI D'ENTRATA  
DREMPELPRIJZEN

PRIX FRANCO FRONTIERE  
FREI-GRENZE-Preise  
PREZZI FRANCO-FRONTIERA  
PRIJZEN FRANCO-GRENS

PRELEVEMENTS INTRACOMMUNAUTAIRES  
INNERGEMEINSCHAFTLICHE ABSCHOPFUNGEN  
PRELIEVI INTRACOMUNITARI  
INTRACOMMUNAUTAIRE HEFFINGEN

CEREALES  
GETREIDE  
CEREALI  
GRANEN

Pour importations vers : Für Einfuhren nach : Per importazioni verso : Voor invoeren naar :

DEUTSCHLAND (BR)

100 Kg

Provenance Herkunft Provenienza Herkomst	Description - Beschreibung Descrizione - Omschrijving	1966						1967						1966/ 67	
		JUL	AUG	SEP	OCT	NOV	DEC	JAN	FEB	MAR	APR	MAI	JUN	Arith Ø	
Farine de seigle		Mehl von Roggen						Farina di segala						Meel van rogge	
Prix de seuil/Schwelkenpreise : Deutschland Prezzi d'entrata/Drempelprijzen (BR)		DM	65,60	65,60	66,25	66,90	67,55	68,15	68,75	69,30	69,85	70,40	70,90	71,20	68,37
BELGIQUE/ BELGIE	Prix franco frontière	Fb	572,3	572,2	572,2	576,3	580,4	586,3	593,9	595,2	598,9				
	Prélèvements	DM	45,78	45,78	45,78	46,10	46,43	46,91	47,51	47,62	47,91				
FRANCE	Prix franco frontière	Ff	53,67	53,67	53,75	53,54	53,71	54,20	54,27	53,92	53,72				
	Prélèvements	DM	43,49	43,48	43,55	43,88	43,52	43,91	43,97	43,69	43,52				
ITALIA	Prezzi franco-frontiera	Lit	9.155	9.123	9.123	9.120	9.124	9.136	9.130	9.114	9.127				
	Prelievi	DM	58,59	58,39	58,39	58,37	58,39	58,47	58,43	58,33	58,41				
LUXEMBOURG	Prix franco frontière	Flux	758,6	758,6	758,6	765,5	772,4	778,4	786,3	786,4	786,5				
	Prélèvements	DM	60,69	60,69	60,69	61,24	61,79	62,27	62,91	62,91	62,92				
NEDERLAND	Prijzen franco-grens	F1	42,25	42,60	42,91	43,34	43,71	44,05	44,47	44,76	44,74				
	Heffingen	DM	46,69	47,07	47,41	47,89	48,30	48,68	49,13	49,46	49,43				
Gruaux et semoules de blé tendre		Grobgruess und Feingruess von Weizen						Semole e semolini di frumento						Grutten, gries en griesmeel van zachte tarwe	
Prix de seuil/Schwelkenpreise : Deutschland Prezzi d'entrata/Drempelprijzen (BR)		DM	75,25	75,25	75,90	76,55	77,20	77,80	78,40	78,95	79,50	80,05	80,55	80,85	78,02
BELGIQUE/ BELGIE	Prix franco frontière	Fb	692,4	691,3	686,5	715,6	725,8	737,9	747,7	753,2	758,3				
	Prélèvements	DM	55,39	55,31	54,92	57,25	58,07	59,03	59,81	60,26	60,66				
FRANCE	Prix franco frontière	Ff	69,41	69,30	69,32	69,36	69,37	69,47	69,72	69,55	69,31				
	Prélèvements	DM	56,24	56,14	56,18	56,20	56,20	56,29	56,49	56,35	56,15				
ITALIA	Prezzi franco-frontiera	Lit	9.719	9.580	9.622	9.632	9.679	9.848	9.972	10.026	10.039				
	Prelievi	DM	62,20	61,31	61,58	61,64	61,95	63,03	63,82	64,17	64,25				
LUXEMBOURG	Prix franco frontière	Flux	841,6	841,6	841,6	848,5	857,4	865,2	875,9	884,9	891,5				
	Prélèvements	DM	67,33	67,33	67,33	67,88	68,59	69,21	70,07	70,79	71,32				
NEDERLAND	Prijzen franco-grens	F1	50,79	51,08	51,25	51,85	52,79	53,66	53,85	53,97	54,25				
	Heffingen	DM	56,12	56,45	56,63	57,30	58,33	59,30	59,50	59,64	59,95				
NEDERLAND	Prijzen franco-grens	F1	14,13	13,80	14,33	14,33	13,95	13,50	14,06	14,38	14,59				
	Heffingen	DM	14,13	13,80	14,33	14,33	13,95	13,50	14,06	14,38	14,59				

PRIX DE SEUIL  
SCHWELLENPREISE  
PREZZI D'ENTRATA  
DREMPELPRIJZEN

PRIX FRANCO FRONTIERE  
FREI-GRENZE- REISE  
PREZZI FRANCO-FRONTIERA  
PRIJZEN FRANCO-GRENS

PRELEVEMENTS INTRACOMMUNAUTAIRES  
INNERGEMEINSCHAFTLICHE ABSCHOPFUNGEN  
PRELIEVI INTRACOMUNITARI  
INTRACOMMUNAUTAIRE HEFFINGEN

CEREALES  
GETREIDE  
CEREALI  
GRANEN

Pour importations vers : Für Einfuhren nach : Per importazioni verso : Voor invoeren naar :

DEUTSCHLAND (BR)

100 Kg

Provenance Herkunft Provenienza Herkomst	Description - Beschreibung Descrizione - Omschrijving	1967											
		MAR		APR			MAI			JUN			
		20-26	27-31	1-9	10-16	17-23	24-30	1-7	8-14	15-21	22-28	29-31	
Farine de seigle                      Mehl von Roggen                      Farina di segala                      Meel van rogge													
Prix de seuil/Schwellenpreise : Deutschland Prezzi d'entrata/Drempelprijzen : (BR)		DM	69,85		70,40			70,90			71,20		
BELGIQUE / BELGIE	Prix franco frontière	Fb	598,9	599,0	599,0	599,0	599,1						
		DM	47,91	47,92	47,92	47,92	47,93						
	Prélèvements	DM	16,68	16,68	17,48	17,48	17,48						
FRANCE	Prix franco frontière	Ff	53,69	53,71	53,71	53,71	53,76						
		DM	43,50	43,51	43,51	43,51	43,56						
	Prélèvements	DM	21,35	21,35	21,89	21,89	21,89						
ITALIA	Prezzi franco-frontiera	Lit	9.143	9.136	9.145	9.145	9.144						
		DM	58,52	58,47	58,53	58,53	58,52						
	Prelevi	DM	6,58	6,58	6,58	6,58	6,88						
LUXEMBOURG	Prix franco frontière	Flux	786,5	786,6	786,6	786,6	786,7						
		DM	62,92	62,93	62,93	62,93	62,94						
	Prélèvements	DM	1,94	1,94	2,47	2,47	2,47						
NEDERLAND	Prijzen franco-grens	F1	44,74	44,70	44,70	44,70	44,68						
		DM	49,44	49,39	49,39	49,39	49,37						
	Heffingen	DM	15,40	15,40	16,01	16,01	16,01						
Graux et semoules de blé tendre                      Grobgrüss und Feingrüss von Weizen                      Semole e semolini di frumento                      Grutten, gries en griesmeel van zachte tarwe													
Prix de seuil/Schwellenpreise : Deutschland Prezzi d'entrata/Drempelprijzen : (BR)		DM	79,50		80,05			80,55			80,85		
BELGIQUE / BELGIE	Prix franco frontière	Fb	758,3	758,4	758,9	758,9	759,0						
		DM	60,66	60,67	60,71	60,71	60,72						
	Prélèvements	DM	13,84	13,84	14,34	14,34	14,34						
FRANCE	Prix franco frontière	Ff	69,32	69,28	69,23	69,23	69,24						
		DM	56,16	56,13	56,09	56,09	56,10						
	Prélèvements	DM	18,34	18,34	18,96	18,96	18,96						
ITALIA	Prezzi franco-frontiera	Lit	10055	10048	10057	10057	10056						
		DM	64,35	64,31	64,37	64,37	64,36						
	Prelevi	DM	10,39	10,39	10,39	10,39	10,69						
LUXEMBOURG	Prix franco frontière	Flux	891,5	891,6	897,6	897,6	897,7						
		DM	71,32	71,33	71,81	71,81	71,82						
	Prélèvements	DM	3,19	3,19	3,19	3,19	3,19						
NEDERLAND	Prijzen franco-grens	F1	54,34	54,30	54,30	54,51	54,49						
		DM	60,05	60,00	60,00	60,24	60,21						
	Heffingen	DM	14,59	14,59	15,05	15,05	15,05						

PRIX DE SEUIL  
SCHWELLENPREISE  
PREZZI D'ENTRATA  
DREMPELPRIJZEN

PRIX FRANCO FRONTIERE  
FREI-GRENZE-REISE  
PREZZI FRANCO-FRONTIERA  
PRIJZEN FRANCO-GRENS

PRELEVEMENTS INTRACOMMUNAUTAIRES  
INNERGEMEINSCHAFTLICHE ABSCHOPFUNGEN  
PRELIEVI INTRACOMUNITARI  
INTRACOMMUNAUTAIRE HEFFINGEN

CEREALES  
GETREIDE  
CEREALI  
GRANEN

Pour importations vers : Für Einfuhren nach : Per importazioni verso : Voor invoeren naar :

DEUTSCHLAND (BR)

100 Kg

Provenance Herkunft Provenienza Herkomet	Description - Beschreibung Descrizione - Omschrijving		1966						1967						1966/ 67 Arith.
			JUL	AUG	SEP	OCT	NOV	DEC	JAN	FEB	MAR	APR	MAI	JUN	Ø
Gruaux et semoules de blé dur		Grobgruess und Feingruess von Hartweizen	Semole e semolini di grano duro						Grutten, gries en griesmeel van durum tarwe						
Prix de seuil/Schwelkenpreise Deutschland Prezzi d'entrata/Drempelprijzen (BR)		DM	80,80	80,80	81,45	82,10	82,75	83,35	83,95	84,50	85,05	85,60	86,10	86,40	83,57
BELGIQUE/ BELGIE	Prix franco frontière	Fb	741,6	741,5	741,5	745,6	752,5	762,3	773,4	777,4	782,4				
		DM	59,33	59,32	59,32	59,64	60,20	60,98	61,87	62,19	62,59				
	Prélèvements	DM	6,93	6,93	6,85	6,44	5,73	5,08	4,30	3,62	3,21				
FRANCE	Prix franco frontière	Ff	84,45	84,45	84,53	84,69	85,00	85,49	85,56	85,21	85,01				
		DM	68,42	68,42	68,48	68,61	68,87	69,26	69,32	69,04	68,87				
	Prélèvements	DM	-	-	-	-	-	-	-	-	-				
ITALIA	Prezzi franco-frontiera	Lit	-	-	-	-	-	-	-	-	-				
		DM	-	-	-	-	-	-	-	-	-				
	Prelievi	DM	-	-	-	-	-	-	-	-	-				
LUXEMBOURG	Prix franco frontière	Flux	900,6	900,6	900,6	907,5	916,4	924,2	934,9	943,9	950,5				
		DM	72,05	72,05	72,05	72,60	73,31	73,93	74,79	75,51	76,04				
	Prélèvements	DM	-	-	-	-	-	-	-	-	-				
NEDERLAND	Prijzen franco-grens	F1	55,94	55,94	56,41	57,06	57,62	58,13	58,77	59,28	59,76				
		DM	61,81	61,81	62,33	63,05	63,67	64,23	64,94	65,50	66,03				
	Heffingen	DM	4,45	4,45	3,84	3,03	2,32	1,74	0,98	0,34	-				
Prix de seuil/Schwelkenpreise Deutschland Prezzi d'entrata/Drempelprijzen (BR)		DM													
BELGIQUE/ BELGIE	Prix franco frontière	Fb													
		DM													
	Prélèvements	DM													
FRANCE	Prix franco frontière	Ff													
		DM													
	Prélèvements	DM													
ITALIA	Prezzi franco-frontiera	Lit													
		DM													
	Prelievi	DM													
LUXEMBOURG	Prix franco frontière	Flux													
		DM													
	Prélèvements	DM													
NEDERLAND	Prijzen franco-grens	F1													
		DM													
	Heffingen	DM													

PRIX DE SEUIL  
SCHWELLENPREISE  
PREZZI D'ENTRATA  
DREMPELPRIJZEN

PRIX FRANCO FRONTIERE  
FREI-GRENZE- REISE  
PREZZI FRANCO-FRONTIERA  
PRIJZEN FRANCO-GRENS

PRELEVEMENTS INTRACOMMUNAUTAIRES  
INNERGEMEINSCHAFTLICHE ABSCHOPFUNGEN  
PRELIEVI INTRACOMUNITARI  
INTRACOMMUNAUTAIRE HEFFINGEN

CEREALES  
GETREIDE  
CEREALI  
GRANEN

Pour importations vers : Für Einfuhren nach : Per importazioni verso : Voor invoeren naar :

DEUTSCHLAND (BR)

100 Kg

Provenance Herkunft Provenienza Herkomst	Description - Beschreibung Descrizione - Omschrijving	1967											
		MAR		APR			MAI			JUN			
		20-26	27-31	1-9	10-16	17-23	24-30	1-7	8-14	15-21	22-28	29-31	
Graux et semoules de blé dur		Grobgruess und Feingruess von Hartweizen			Semole e semolini di grano duro			Grutten, gries en griesmeel van durum tarwe					
Prix de seuil/Schwellenpreise : Deutschland Prezzi d'entrata/Drempelprijzen : Deutschland (BR)		DM	85,05		85,60			86,10			86,40		
BELGIQUE / BELGIE	Prix franco frontière	Fb	782,4	782,5	788,1	788,1	788,2						
		DM	62,59	62,60	63,05	63,05	63,06						
	Prélèvements	DM	3,21	3,21	2,62	2,62	2,62						
FRANCE	Prix franco frontière	Ff	84,98	85,00	85,00	85,00	85,05						
		DM	68,85	68,86	68,86	68,86	68,91						
	Prélèvements	DM	-	-	-	-	-						
ITALIA	Prezzi franco-frontiera	Lit	-	-	-	-	-						
		DM	-	-	-	-	-						
	Prelievi	DM	-	-	-	-	-						
LUXEMBOURG	Prix franco frontière	Flux	950,5	950,6	956,6	956,6	956,7						
		DM	76,04	76,05	76,53	76,53	76,54						
	Prélèvements	DM	-	-	-	-	-						
NEDERLAND	Prijzen franco-grens	F1	59,76	59,72	60,26	60,26	60,24						
		DM	66,04	65,99	66,59	66,59	66,57						
	Heffingen	DM	-	-	-	-	-						
Prix de seuil/Schwellenpreise : Deutschland Prezzi d'entrata/Drempelprijzen : Deutschland (BR)		DM											
BELGIQUE / BELGIE	Prix franco frontière	Fb											
		DM											
	Prélèvements	DM											
FRANCE	Prix franco frontière	Ff											
		DM											
	Prélèvements	DM											
ITALIA	Prezzi franco-frontiera	Lit											
		DM											
	Prelievi	DM											
LUXEMBOURG	Prix franco frontière	Flux											
		DM											
	Prélèvements	DM											
NEDERLAND	Prijzen franco-grens	F1											
		DM											
	Heffingen	DM											

PRIX DE SEUIL      FRIX FRANCO FRONTIERE      PRELEVEMENTS INTRACOMMUNAUTAIRES  
 SCHWELLENPREISE      FREI-GRENZE-PREISE      INNERGEMEINSCHAFTLICHE ABSCHÖPFUNGEN  
 PREZZI D'ENTRATA      PREZZI FRANCO-FRONTIERA      PRELIEVI INTRACOMUNITARI  
 DREMPELPRIJZEN      PRIJZEN FRANCO-GRENS      INTRACOMMUNAUTAIRE HEFFINGEN

CEREALES  
 GETREIDE  
 CEREALI  
 GRANEN

Pour importations vers : Für Einfuhren nach : Per importazioni verso : Voor invoeren naar :

FRANCE

100 Kg

Provenance Herkunft Provenienza Herkomst	Description - Beschreibung Descrizione - Omschrijving	1966						1967						1966/ 67	
		JUL	AUG	SEP	OCT	NOV	DEC	JAN	FEB	MAR	APR	MAI	JUN	Arith. Ø	
Blé tendre      Weichweizen      Grano tenero      Zachte tarwe															
Prix de seuil / Schwellenpreise : France Prezzi d'entrata/Drempelprijzen : France		Ff	49,99	49,99	50,39	50,79	51,19	51,59	51,99	52,39	52,79	53,19	53,59	53,99	51,82
BELGIQUE / BELGIE	Prix franco frontière	Fb	-	-	-	-	-	-	-	-	-	-	-	-	-
	Prélèvements	Ff	-	-	-	-	-	-	-	-	-	-	-	-	-
DEUTSCHLAND (BR)	Frei-Grenze-Preise	DM	-	-	-	-	-	-	-	-	-	-	-	-	-
	Abschöpfungen	Ff	-	-	-	-	-	-	-	-	-	-	-	-	-
ITALIA	Prezzi franco-frontiera	Lit	-	-	-	-	-	-	-	-	-	-	-	-	-
	Prelievi	Ff	-	-	-	-	-	-	-	-	-	-	-	-	-
LUXEMBOURG	Prix franco frontière	Flux	629,5	629,5	629,5	634,5	640,5	645,7	652,9	658,9	663,5				
	Prélèvements	Ff	62,16	62,16	62,16	62,65	63,24	63,76	64,47	65,06	65,51				
NEDERLAND	Prijzen franco-grens	Ff	-	-	-	-	-	-	-	-	-	-	-	-	-
	Heffingen	Ff	-	-	-	-	-	-	-	-	-	-	-	-	-
Seigle      Roggen      Segala      Rogge															
Prix de seuil / Schwellenpreise : France Prezzi d'entrata/Drempelprijzen : France		Ff	40,58	40,58	40,98	41,38	41,78	42,18	42,58	42,98	43,38	43,78	44,18	44,58	42,41
BELGIQUE / BELGIE	Prix franco frontière	Fb	-	-	-	-	-	-	-	-	-	-	-	-	-
	Prélèvements	Ff	-	-	-	-	-	-	-	-	-	-	-	-	-
DEUTSCHLAND (BR)	Frei-Grenze-Preise	DM	-	-	-	-	-	-	-	-	-	-	-	-	-
	Abschöpfungen	Ff	-	-	-	-	-	-	-	-	-	-	-	-	-
ITALIA	Prezzi franco-frontiera	Lit	-	-	-	-	-	-	-	-	-	-	-	-	-
	Prelievi	Ff	-	-	-	-	-	-	-	-	-	-	-	-	-
LUXEMBOURG	Prix franco frontière	Flux	594,0	594,0	594,0	599,0	604,0	608,4	614,0	614,0	614,0				
	Prélèvements	Ff	58,65	58,65	58,65	59,15	59,64	60,07	60,63	60,63	60,63				
NEDERLAND	Prijzen franco-grens	Ff	-	-	-	-	-	-	-	-	-	-	-	-	-
	Heffingen	Ff	-	-	-	-	-	-	-	-	-	-	-	-	-

PRIX DE SEUIL                      PRIX FRANCO FRONTIERE                      PRELEVEMENTS INTRACOMMUNAUTAIRES  
 SCHWELLENPREISE                      FREI-GRENZE-PREISE                      INNERGEMEINSCHAFTLICHE ABSCHÖPFUNGEN  
 PREZZI D'ENTRATA                      PREZZI FRANCO-FRONTIERA                      PRELIEVI INTRACOMUNITARI  
 DREMPELPRIJZEN                      PRIJZEN FRANCO-GRENS                      INTRACOMMUNAUTAIRE HEFFINGEN

CEREALES  
 GETREIDE  
 CEREALI  
 GRANEN

Pour importations vers : Für Einfuhren nach : Per importazioni verso : Voor invoeren naar :

FRANCE

100 Kg

Provenance Herkunft Provenienza Herkomst	Description - Beschreibung Descrizione - Omschrijving		1 9 6 7											
			MAR		APR			MAI				JUN		
			20-26	27-31	1-9	10-16	17-23	24-30	1-7	8-14	15-21	22-28	29-31	
Blé tendre		Weichweizen	Grano tenero						Zachte tarwe					
Prix de seuil / Schwellenpreise : France Prezzi d'entrata/Drempelprijzen		Ff	52,79		53,19			53,59				53,99		
BELGIQUE / BELGIE	Prix franco frontière	Fb	-	-	-	-	-							
		Ff	-	-	-	-	-							
	Prélèvements	Ff	-	-	-	-	-							
DEUTSCHLAND (BR)	Frei-Grenze-Preise	DM	-	-	-	-	-							
		Ff	-	-	-	-	-							
	Abschöpfungen	Ff	-	-	-	-	-							
ITALIA	Prezzi franco-frontiera	Lit	-	-	-	-	-							
		Ff	-	-	-	-	-							
	Prelievi	Ff	-	-	-	-	-							
LUXEMBOURG	Prix franco frontière	Flux	663,5	663,5	667,5	667,5	667,5							
		Ff	65,51	65,51	65,91	65,91	65,91							
	Prélèvements	Ff	-	-	-	-	-							
NEDERLAND	Prijzen franco-grens	Fl	-	-	-	-	-							
		Ff	-	-	-	-	-							
	Heffingen	Ff	-	-	-	-	-							
Seigle		Roggen	Segala						Rogge					
Prix de seuil / Schwellenpreise : France Prezzi d'entrata/Drempelprijzen		Ff	43,38		43,78			44,18				44,58		
BELGIQUE / BELGIE	Prix franco frontière	Fb	-	-	-	-	-							
		Ff	-	-	-	-	-							
	Prélèvements	Ff	-	-	-	-	-							
DEUTSCHLAND (BR)	Frei-Grenze-Preise	DM	-	-	-	-	-							
		Ff	-	-	-	-	-							
	Abschöpfungen	Ff	-	-	-	-	-							
ITALIA	Prezzi franco-frontiera	Lit	-	-	-	-	-							
		Ff	-	-	-	-	-							
	Prelievi	Ff	-	-	-	-	-							
LUXEMBOURG	Prix franco frontière	Flux	614,0	614,0	614,0	614,0	614,0							
		Ff	60,63	60,63	60,63	60,63	60,63							
	Prélèvements	Ff	-	-	-	-	-							
NEDERLAND	Prijzen franco-grens	Fl	-	-	-	-	-							
		Ff	-	-	-	-	-							
	Heffingen	Ff	-	-	-	-	-							

PRIX DE SEUIL                    PRIX FRANCO FRONTIERE                    PRELEVEMENTS INTRACOMMUNAUTAIRES  
 SCHWELLENPREISE                FREI-GRENZE-PREISE                    INNERGEMEINSCHAFTLICHE ABSCHÖPFUNGEN  
 PREZZI D'ENTRATA                PREZZI FRANCO-FRONTIERA                PRELIEVI INTRACOMUNITARI  
 DREMPELPRIJZEN                  PRIJZEN FRANCO-GRENS                    INTRACOMMUNAUTAIRE HEFFINGEN

CEREALES  
 GETREIDE  
 CEREALI  
 GRANEN

Pour importations vers : Für Einfuhren nach : Per importazioni verso : Voor invoeren naar :

FRANCE

100 Kg

Provenance Herkunft Provenienza Herkomst	Description - Beschreibung Descrizione - Omschrijving	1966						1967						1966/ 67 Arit	
		JUL	AUG	SEP	OCT	NOV	DEC	JAN	FEB	MAR	APR	MAI	JUN	Ø	
Orge	Gerste	Orzo						Gerst							
Prix de seuil / Schwellenpreise : France Prezzi d'entrata/Drempelprijzen : France		Ff	42,03	42,03	42,41	42,79	43,17	43,55	43,93	44,31	44,69	45,07	45,45	45,83	43,87
BELGIQUE / BELGIE	Prix franco frontière	Fb	-	-	-	-	-	-	-	-	-	-	-	-	-
	Prélèvements	Ff	-	-	-	-	-	-	-	-	-	-	-	-	-
DEUTSCHLAND (BR)	Frei-Grenze-Preise	DM	-	-	-	-	-	-	-	-	-	-	-	-	-
	Abschöpfungen	Ff	-	-	-	-	-	-	-	-	-	-	-	-	-
ITALIA	Prezzi franco-frontiera	Lit	-	-	-	-	-	-	5,537	5,487	5,403				
	Prelievi	Ff	-	-	-	-	-	-	43,74	43,34	42,68				
LUXEMBOURG	Prix franco frontière	Flux	-	-	-	-	-	-	-	-	-	-	-	-	-
	Prélèvements	Ff	-	-	-	-	-	-	-	-	-	-	-	-	-
NEDERLAND	Prijzen franco-grens	Ff	-	-	-	-	-	-	-	-	-	-	-	-	-
	Heffingen	Ff	-	-	-	-	-	-	-	-	-	-	-	-	-
Maïs		Maïs						Granoturco						Maïs	
Prix de seuil / Schwellenpreise : France Prezzi d'entrata/Drempelprijzen : France		Ff	47,47	47,93	47,93	43,33	43,79	44,25	44,71	45,17	45,63	46,09	46,55	47,01	45,82
BELGIQUE / BELGIE	Prix franco frontière	Fb	407,0	407,0	407,0	410,1	415,9	420,3	427,4	425,7	428,1				
	Prélèvements	Ff	40,19	40,19	40,19	40,49	41,07	41,50	42,20	42,03	42,27				
DEUTSCHLAND (BR)	Frei-Grenze-Preise	DM	-	-	-	-	-	-	-	-	-	-	-	-	-
	Abschöpfungen	Ff	-	-	-	-	-	-	-	-	-	-	-	-	-
ITALIA	Prezzi franco-frontiera	Lit	5,112	5,024	5,118	4,987	4,920	5,090	5,205	5,283	5,231				
	Prelievi	Ff	40,38	39,69	40,43	39,39	38,86	40,20	41,12	41,73	41,32				
LUXEMBOURG	Prix franco frontière	Flux	407,0	407,0	407,0	410,1	415,9	420,3	427,4	425,7	428,1				
	Prélèvements	Ff	40,19	40,19	40,19	40,49	41,07	41,50	42,20	42,03	42,27				
NEDERLAND	Prijzen franco-grens	Ff	32,87	32,36	32,56	32,63	-	-	-	-	-	-	-	-	-
	Heffingen	Ff	44,83	44,14	44,41	44,49	-	-	-	-	-	-	-	-	-

PRIX DE SEUIL  
SCHWELLENPREISE  
PREZZI D'ENTRATA  
DREMPELPRIJZEN

PRIX FRANCO FRONTIERE  
FREI-GRENZE-PREISE  
PREZZI FRANCO-FRONTIERA  
PRIJZEN FRANCO-GRENS

PRELEVEMENTS INTRACOMMUNAUTAIRES  
INNERGEMEINSCHAFTLICHE ABSCHÖPFUNGEN  
PRELIEVI INTRACOMUNITARI  
INTRACOMMUNAUTAIRE HEFFINGEN

CEREALES  
GETREIDE  
CEREALI  
GRANEN

Pour importations vers : Für Einfuhren nach : Per importazioni verso : Voor invoeren naar :

FRANCE

100 Kg

Provenance Herkunft Provenienza Herkomst	Description - Beschreibung Descrizione - Omschrijving	1 9 6 7											
		MAR		APR			MAI			JUN			
		20-26	27-31	1-9	10-16	17-23	24-30	1-7	8-14	15-21	22-28	29-31	
Orge	Gerste	Orzo						Gerst					
Prix de seuil / Schwellenpreise : France Prezzi d'entrata/Drempelprijzen		Ff	44,69	45,07			45,45			45,83			
BELGIQUE / BELGIE	Prix franco frontière	Fb	-	-	-	-	-						
		Ff	-	-	-	-	-						
	Prélèvements	Ff	-	-	-	-	-						
DEUTSCHLAND (BR)	Frei-Grenze-Preise	DM	-	-	-	-	-						
		Ff	-	-	-	-	-						
	Abschöpfungen	Ff	-	-	-	-	-						
ITALIA	Prezzi franco-frontiera	Lit	5.379	5.429	5.379	5.379	5.379						
		Ff	42,49	42,88	42,49	42,49	42,49						
	Prelievi	Ff	1,66	1,27	2,04	2,04	2,04						
LUXEMBOURG	Prix franco frontière	Flux	-	-	-	-	-						
		Ff	-	-	-	-	-						
	Prélèvements	Ff	-	-	-	-	-						
NEDERLAND	Prijzen franco-grens	Fl	-	-	-	-	-						
		Ff	-	-	-	-	-						
	Heffingen	Ff	-	-	-	-	-						
Mais	Mais	Granoturco						Maïs					
Prix de seuil / Schwellenpreise : France Prezzi d'entrata/Drempelprijzen		Ff	45,63	46,09			46,55			47,01			
BELGIQUE / BELGIE	Prix franco frontière	Fb	428,1	428,1	427,7	427,7	427,7						
		Ff	42,27	42,27	42,23	42,23	42,23						
	Prélèvements	Ff	2,82	2,82	3,32	3,32	3,32						
DEUTSCHLAND (BR)	Frei-Grenze-Preise	DM	-	-	-	-	-						
		Ff	-	-	-	-	-						
	Abschöpfungen	Ff	-	-	-	-	-						
ITALIA	Prezzi franco-frontiera	Lit	5234	5284	5298	5298	5348						
		Ff	41,34	41,74	41,85	41,85	42,24						
	Prelievi	Ff	3,75	3,35	3,70	3,70	3,31						
LUXEMBOURG	Prix franco frontière	Flux	428,1	428,1	427,7	427,7	427,7						
		Ff	42,27	42,27	42,23	42,23	42,23						
	Prélèvements	Ff	2,82	2,82	3,32	3,32	3,32						
NEDERLAND	Prijzen franco-grens	Fl	-	-	-	-	-						
		Ff	-	-	-	-	-						
	Heffingen	Ff	-	-	-	-	-						

PRIX DE SEUIL  
SCHWELLENPREISE  
PREZZI D'ENTRATA  
DREMPELPRIJZEN

PRIX FRANCO FRONTIERE  
FREI-GRENZE-PREISE  
PREZZI FRANCO-FRONTIERA  
PRIJZEN FRANCO-GRENS

PRELEVEMENTS INTRACOMMUNAUTAIRES  
INNERGEMEINSCHAFTLICHE ABSCHÖPFUNGEN  
PRELIEVI INTRACOMUNITARI  
INTRACOMMUNAUTAIRE HEFFINGEN

CEREALES  
GETREIDE  
CEREALI  
GRANEN

Pour importations vers : Für Einfuhren nach : Per importazioni verso : Voor invoeren naar :

FRANCE

100 Kg

Provenance Herkunft Provenienza Herkomst	Description - Beschreibung Descrizione - Omschrijving	1 9 6 6						1 9 6 7						1966/ 67 Arith. Ø	
		JUL	AUG	SEP	OCT	NOV	DEC	JAN	FEB	MAR	APR	MAI	JUN		
Sorgho		Sorghum			Sorgo			Sorgho							
Prix de seuil / Schwellenpreise : France Prezzi d'entrata/Drempelprijzen		Ff	44,97	44,97	44,97	43,00	43,40	43,80	44,20	44,60	45,00	45,40	45,80	46,20	44,69
BELGIQUE / BELGIE	Prix franco frontière	Fb	394,0	394,0	394,0	397,1	402,9	407,3	414,4	412,7	415,1				
		Ff	38,90	38,90	38,90	39,21	39,78	40,21	40,92	40,75	40,99				
	Prélèvements	Ff	5,53	5,53	5,53	3,26	3,26	3,15	2,83	3,18	3,18				
DEUTSCHLAND (BR)	Frei-Grenze-Preise	DM	-	-	-	-	-	-	-	-	-				
		Ff	-	-	-	-	-	-	-	-	-				
	Abschöpfungen	Ff	-	-	-	-	-	-	-	-	-				
ITALIA	Prezzi franco-frontiera	Lit	5.093	5.065	5.061	5.052	5.055	5.061	5.098	5.126	5.171				
		Ff	40,23	40,01	39,98	39,91	39,93	39,98	40,27	40,49	40,85				
	Prelievi	Ff	4,11	4,37	4,45	2,46	2,95	3,28	3,28	3,59	3,59				
LUXEMBOURG	Prix franco frontière	Flux	394,0	394,0	394,0	397,1	402,9	407,3	414,4	412,7	415,1				
		Ff	38,90	38,90	38,90	39,21	39,78	40,21	40,92	40,75	40,99				
	Prélèvements	Ff	5,53	5,53	5,53	3,26	3,26	3,15	2,83	3,18	3,18				
NEDERLAND	Prijzen franco-grens	Ff	31,97	31,72	31,42	31,86	-	-	-	-	-				
		Ff	43,60	43,27	42,85	43,45	-	-	-	-	-				
	Heffingen	Ff	0,86	1,21	1,58	-	-	-	-	-	-				
Millet		Hirse			Miglio			Gierst							
Prix de seuil / Schwellenpreise : France Prezzi d'entrata/Drempelprijzen		Ff	45,99	45,99	45,99	43,00	43,40	43,80	44,20	44,60	45,00	45,40	45,80	46,20	44,95
BELGIQUE / BELGIE	Prix franco frontière	Fb	443,4	440,7	441,7	446,4	-	-	-	-	-				
		Ff	43,78	43,51	43,61	44,08	-	-	-	-	-				
	Prélèvements	Ff	1,67	1,86	1,95	-	-	-	-	-	-				
DEUTSCHLAND (BR)	Frei-Grenze-Preise	DM	-	-	-	-	-	-	-	-	-				
		Ff	-	-	-	-	-	-	-	-	-				
	Abschöpfungen	Ff	-	-	-	-	-	-	-	-	-				
ITALIA	Prezzi franco-frontiera	Lit	5.091	5.091	5.091	5.091	5.091	5.091	5.091	5.091	5.091				
		Ff	40,21	40,21	40,21	40,21	40,21	40,21	40,21	40,21	40,21				
	Prelievi	Ff	5,24	5,24	5,24	2,25	2,65	3,05	3,45	3,85	4,25				
LUXEMBOURG	Prix franco frontière	Flux	443,4	440,7	441,7	446,4	-	-	-	-	-				
		Ff	43,78	43,51	43,61	44,08	-	-	-	-	-				
	Prélèvements	Ff	1,67	1,86	1,95	-	-	-	-	-	-				
NEDERLAND	Prijzen franco-grens	Ff	32,72	32,66	32,87	33,16	-	-	-	-	-				
		Ff	44,63	44,54	44,83	45,22	-	-	-	-	-				
	Heffingen	Ff	0,75	0,75	0,75	-	-	-	-	-	-				

PRIX DE SEUIL                      PRIX FRANCO FRONTIERE                      PRELEVEMENTS INTRACOMMUNAUTAIRES  
 SCHWELLENPREISE                      FREI-GRENZE-FREISE                      INNERGEMEINSCHAFTLICHE ABSCHÖPFUNGEN  
 PREZZI D'ENTRATA                      PREZZI FRANCO-FRONTIERA                      PRELIEVI INTRACOMUNITARI  
 DREMPELPRIJZEN                      PRIJZEN FRANCO-GRENS                      INTRACOMMUNAUTAIRE HEFFINGEN

CEREALES  
 GETREIDE  
 CERALI  
 GRANEN

Pour importations vers :    Für Einfuhren nach :    Per importazioni verso :    Voor invoeren naar :

FRANCE

100 Kg

Provenance Herkunft Provenienza Berkomst	Description - Beschreibung Descrizione - Omschrijving	1 9 6 7											
		MAR		APR			MAI			JUN			
		20-26	27-31	1-9	10-16	17-23	24-30	1-7	8-14	15-21	22-28	29-31	
Sorgho                                      Sorghum                                      Sorgho                                      Sorgho		Prix de seuil / Schwellenpreise : France Prezzi d'entrata/Drempelprijzen		Ff	45,00		45,40			45,80			46,20
BELGIQUE / BELGIE	Prix franco frontière	Fb	415,1	415,1	414,7	414,7	414,7						
		Ff	40,99	40,99	40,95	40,95	40,95						
	Prélèvements	Ff	3,18	3,18	3,91	3,91	3,91						
DEUTSCHLAND (BR)	Frei-Grenze-Preise	DM	-	-	-	-	-						
		Ff	-	-	-	-	-						
	Abschöpfungen	Ff	-	-	-	-	-						
ITALIA	Prezzi franco-frontiera	Lit	5.182	5.182	5.230	5.230	5.230						
		Ff	40,93	40,93	41,31	41,31	41,31						
	Prelievi	Ff	3,59	3,59	3,59	3,59	3,59						
LUXEMBOURG	Prix franco frontière	Flux	415,1	415,1	414,7	414,7	414,7						
		Ff	40,99	40,99	40,95	40,95	40,95						
	Prélèvements	Ff	3,18	3,18	3,91	3,91	3,91						
NEDERLAND	Prijzen franco-grens	Fl	-	-	-	-	-						
		Ff	-	-	-	-	-						
	Heffingen	Ff	-	-	-	-	-						
Millet                                      Hirse                                      Miglio                                      Gierst		Prix de seuil / Schwellenpreise : France Prezzi d'entrata/Drempelprijzen		Ff	45,00		45,40			45,80			46,20
BELGIQUE / BELGIE	Prix franco frontière	Fb	-	-	-	-	-						
		Ff	-	-	-	-	-						
	Prélèvements	Ff	-	-	-	-	-						
DEUTSCHLAND (BR)	Frei-Grenze-Preise	DM	-	-	-	-	-						
		Ff	-	-	-	-	-						
	Abschöpfungen	Ff	-	-	-	-	-						
ITALIA	Prezzi franco-frontiera	Lit	5.091	5.091	5.091	5.091	5.091						
		Ff	40,21	40,21	40,21	40,21	40,21						
	Prelievi	Ff	4,25	4,25	4,65	4,65	4,65						
LUXEMBOURG	Prix franco frontière	Flux	-	-	-	-	-						
		Ff	-	-	-	-	-						
	Prélèvements	Ff	-	-	-	-	-						
NEDERLAND	Prijzen franco-grens	Fl	-	-	-	-	-						
		Ff	-	-	-	-	-						
	Heffingen	Ff	-	-	-	-	-						

PRIX DE SEUIL  
SCHWELLENPREISE  
PREZZI D'ENTRATA  
DREMPELPRIJZEN

PRIX FRANCO FRONTIERE  
FREI-GRENZE-PREISE  
PREZZI FRANCO-FRONTIERA  
PRIJZEN FRANCO-GRENS

PRELEVEMENTS INTRACOMMUNAUTAIRES  
INNERGEMEINSCHAFTLICHE ABSCHÖPFUNGEN  
PRELIEVI INTRACOMUNITARI  
INTRACOMMUNAUTAIRE HEFFINGEN

CEREALES  
GETREIDE  
CEREALI  
GRANEN

Pour importations vers : Für Einführen nach : Per importazioni verso : Voor invoeren naar :

FRANCE

100 Kg

Provenance Herkunft Provenienza Herkomst	Description - Beschreibung Descrizione - Omschrijving		1966						1967						1966/ 67 Arith g
			JUL	AUG	SEP	OCT	NOV	DEC	JAN	FEB	MAR	APR	MAI	JUN	
Farine de blé tendre et de méteil		Mehl von Weizen und von Mengkorn	Farina di frumento e di frumento segalato						Meel van zachte tarwe en van mengkoren						
Prix de seuil / Schwellenpreise Prezzi d'entrata/Drempelprijzen : France		Ff	76,61	76,61	77,17	77,73	78,29	78,85	79,41	79,97	80,53	81,09	81,65	82,21	79,18
BELGIQUE / BELGIE	Prix franco frontière	Fb	668,3	664,7	660,8	691,5	701,6	714,0	720,1	719,3	724,5				
		Ff	65,99	65,63	65,25	68,28	69,28	70,50	71,10	71,02	71,54				
	Prélèvements	Ff	4,45	4,73	5,75	3,28	2,89	2,23	2,14	2,78	2,85				
DEUTSCHLAND (BR)	Frei-Grenze-Preise	DM	-	-	-	-	-	-	-	-	-				
		Ff	-	-	-	-	-	-	-	-	-				
	Abschöpfungen	Ff	-	-	-	-	-	-	-	-	-				
ITALIA	Prezzi franco-frontiera	Lit	9.090	8.984	9.025	9.038	9.082	9.238	9.367	9.438	9.438				
		Ff	71,80	70,96	71,25	71,39	71,74	72,97	73,99	74,55	74,55				
	Prelievi	Ff	-	-	0,53	0,17	0,49	-	-	-	-				
LUXEMBOURG	Prix franco frontière	Flux	840,6	840,6	840,6	847,6	856,6	864,4	875,2	884,1	890,6				
		Ff	85,00	83,00	83,00	83,69	84,58	85,36	86,42	87,30	87,94				
	Prélèvements	Ff	-	-	-	-	-	-	-	-	-				
NEDERLAND	Prijzen franco-grens	F1	50,88	50,98	51,22	51,90	52,86	53,83	53,88	53,49	53,82				
		Ff	69,39	69,53	69,86	70,79	72,09	73,41	73,49	72,96	73,41				
	Heffingen	Ff	1,05	1,05	1,23	0,86	0,43	-	0,12	0,94	1,00				
Farine de seigle		Mehl von Roggen	Farina di segala						Meel van rogge						
Prix de seuil / Schwellenpreise Prezzi d'entrata/Drempelprijzen : France		Ff	63,44	63,44	64,00	64,56	65,12	65,68	66,24	66,80	67,36	67,92	68,48	69,04	66,01
BELGIQUE / BELGIE	Prix franco frontière	Fb	608,3	605,7	606,7	612,5	617,2	624,0	628,6	624,1	628,3				
		Ff	60,06	59,80	59,90	60,48	60,94	61,61	62,07	61,62	62,04				
	Prélèvements	Ff	-	-	-	-	-	-	-	-	-				
DEUTSCHLAND (BR)	Frei-Grenze-Preise	DM	-	-	-	-	-	-	-	-	-				
		Ff	-	-	-	-	-	-	-	-	-				
	Abschöpfungen	Ff	-	-	-	-	-	-	-	-	-				
ITALIA	Prezzi franco-frontiera	Lit	-	-	-	-	-	-	-	-	-				
		Ff	-	-	-	-	-	-	-	-	-				
	Prelievi	Ff	-	-	-	-	-	-	-	-	-				
LUXEMBOURG	Prix franco frontière	Flux	780,2	780,2	780,2	787,2	794,2	800,3	808,2	808,2	808,2				
		Ff	77,04	77,04	77,04	77,73	78,42	79,02	79,80	79,80	79,80				
	Prélèvements	Ff	-	-	-	-	-	-	-	-	-				
NEDERLAND	Prijzen franco-grens	F1	45,14	45,30	45,67	46,19	46,58	47,01	47,30	47,09	47,11				
		Ff	61,57	61,78	62,29	63,00	63,52	64,12	64,51	64,22	64,25				
	Heffingen	Ff	-	-	-	-	-	-	-	-	-				

PRIX DE SEUIL                      PRIX FRANCO FRONTIERE                      PRELEVEMENTS INTRACOMMUNAUTAIRES  
 SCHWELLENPREISE                      FREI-GRENZE-PREISE                      INNERGEMEINSCHAFTLICHE ABSCHÖPFUNGEN  
 PREZZI D'ENTRATA                      PREZZI FRANCO-FRONTIERA                      PRELIEVI INTRACOMUNITARI  
 DREMPELPRIJZEN                      PRIJZEN FRANCO-GRENS                      INTRACOMMUNAUTAIRE HEFFINGEN

CEREALES  
 GETREIDE  
 CEREALI  
 GRANEN

Pour importations vers : Für Einfuhren nach : Per importazioni verso : Voor invoeren naar :

FRANCE

100 Kg

Provenance Herkunft Provenienza Herkomst	Description - Beschreibung Descrizione - Omschrijving	1 9 6 7											
		MAR		APR			MAI			JUN			
		20-26	27-31	1-9	10-16	17-23	24-30	1-7	8-14	15-21	22-28	29-31	
Farine de blé tendre et de méteil		Mehl von Weizen und von Mengkorn		Farina di frumento e di frumento segalato					Meel van zachte tarwe en van mengkoren				
Prix de seuil / Schwellenpreise : France Prezzi d'entrata/Drempelprijzen		Ff	80,53	81,09			81,65			82,21			
BELGIQUE / BELGIE	Prix franco frontière	Fb	724,2	725,9	727,7	727,7	727,7						
		Ff	71,51	71,68	71,85	71,85	71,85						
	Prélèvements	Ff	2,85	2,85	2,85	2,85	2,85						
DEUTSCHLAND (BR)	Frei-Grenze-Preise	DM	-	-	-	-	-						
		Ff	-	-	-	-	-						
	Abschöpfungen	Ff	-	-	-	-	-						
ITALIA	Prezzi franco-frontiera	Lit	9,438	9,438	9,438	9,438	9,438						
		Ff	74,55	74,55	74,55	74,55	74,55						
	Prelievi	Ff	-	-	0,37	0,37	0,37						
LUXEMBOURG	Prix franco frontière	Flux	890,6	890,6	896,6	896,6	896,6						
		Ff	87,94	87,94	88,53	88,53	88,53						
	Prélèvements	Ff	-	-	-	-	-						
NEDERLAND	Prijzen franco-grens	Fl	53,89	54,02	54,14	54,35	54,35						
		Ff	73,50	73,67	73,84	74,13	74,13						
	Heffingen	Ff	1,06	0,69	1,08	1,08	1,08						
Farine de seigle		Mehl von Roggen		Farina di segala					Meel van rogge				
Prix de seuil / Schwellenpreise : France Prezzi d'entrata/Drempelprijzen		Ff	67,36	67,92			68,48			69,04			
BELGIQUE / BELGIE	Prix franco frontière	Fb	628,0	429,7	631,5	631,5	631,5						
		Ff	62,01	62,18	62,35	62,35	62,35						
	Prélèvements	Ff	-	-	-	-	-						
DEUTSCHLAND (BR)	Frei-Grenze-Preise	DM	-	-	-	-	-						
		Ff	-	-	-	-	-						
	Abschöpfungen	Ff	-	-	-	-	-						
ITALIA	Prezzi franco-frontiera	Lit	-	-	-	-	-						
		Ff	-	-	-	-	-						
	Prelievi	Ff	-	-	-	-	-						
LUXEMBOURG	Prix franco frontière	Flux	808,2	808,2	808,2	808,2	808,2						
		Ff	79,80	79,80	79,80	79,80	79,80						
	Prélèvements	Ff	-	-	-	-	-						
NEDERLAND	Prijzen franco-grens	Fl	47,09	47,21	47,34	47,34	47,34						
		Ff	64,22	64,39	64,56	64,56	64,56						
	Heffingen	Ff	-	-	-	-	-						

PRIX DE SEUIL  
SCHWELLENPREISE  
PREZZI D'ENTRATA  
DREMPELPRIJZEN

PRIX FRANCO FRONTIERE  
FREI-GRENZE-PREISE  
PREZZI FRANCO-FRONTIERA  
PRIJZEN FRANCO-GRENS

PRELEVEMENTS INTRACOMMUNAUTAIRES  
INNERGEMEINSCHAFTLICHE ABSCHÖPFUNGEN  
PRELIEVI INTRACOMUNITARI  
INTRACOMMUNAUTAIRE HEFFINGEN

CEREALES  
GETREIDE  
CEREALI  
GRANEN

Pour importations vers : Für Einfuhren nach : Per importazioni verso : Voor invoeren naar :

FRANCE

100 Kg

Provenance Herkunft Provenienza Herkomst	Description - Beschreibung Descrizione - Omschrijving		1966						1967						1966/ 67 Arith g
			JUL	AUG	SEP	OCT	NOV	DEC	JAN	FEB	MAR	APR	MAL	JUN	
Gruaux et semoules de blé tendre		Grobgruess und Feingruess von Weizen	Semole e semolini di frumento						Grutten, gries en griesmeel van zachte tarwe						
Prix de seuil / Schwellenpreise : France Prezzi d'entrata/Drempelprijzen		Ff	82,74	82,74	83,34	83,94	84,54	85,14	85,74	86,34	86,94	87,54	88,14	88,74	85,49
BELGIQUE / BELGIE	Prix franco frontière	Fb	731,5	724,8	720,9	751,9	762,6	775,5	782,4	782,1	787,7				
		Ff	72,23	71,57	71,18	74,24	75,30	76,57	77,26	77,23	77,78				
	Prélèvements	Ff	4,34	4,93	5,98	3,53	3,12	2,44	2,32	2,94	3,02				
DEUTSCHLAND (BR)	Frei-Grenze-Preise	DM	-	-	-	-	-	-	-	-	-				
		Ff	-	-	-	-	-	-	-	-	-				
	Abschöpfungen	Ff	-	-	-	-	-	-	-	-	-				
ITALIA	Prezzi franco-frontiera	Lit	9.247	9.140	9.182	9.195	9.239	9.395	9.524	9.595	9.595				
		Ff	73,04	72,20	72,53	72,63	72,98	74,21	75,23	75,79	75,79				
	Prelievi	Ff	3,53	4,37	4,65	5,14	5,40	4,76	4,48	4,23	4,98				
LUXEMBOURG	Prix franco frontière	Flux	874,0	874,0	874,0	881,0	890,0	897,8	908,6	917,5	924,0				
		Ff	86,30	86,30	86,30	86,99	87,88	88,65	89,71	90,59	91,24				
	Prélèvements	Ff	-	-	-	-	-	-	-	-	-				
NEDERLAND	Prijzen franco-grens	Ff	53,68	53,78	54,02	54,70	55,66	56,63	56,68	56,29	56,62				
		Ff	73,21	73,35	73,68	74,61	75,90	77,23	77,31	76,78	77,22				
	Heffingen	Ff	3,36	3,36	3,58	3,25	2,47	1,83	2,39	3,49	3,59				
Gruaux et semoules de blé dur		Grobgruess und Feingruess von Hartweizen	Semole e semolini di grano duro						Grutten, gries en griesmeel van durum tarwe						
Prix de seuil / Schwellenpreise : France Prezzi d'entrata/Drempelprijzen		Ff	94,84	94,84	95,56	96,27	96,98	97,69	98,41	99,12	99,83	100,55	101,26	101,97	98,11
BELGIQUE / BELGIE	Prix franco frontière	Fb	777,6	775,0	776,0	781,8	789,3	799,9	808,1	806,3	811,8				
		Ff	76,78	76,52	76,62	77,20	77,94	78,98	79,79	79,61	80,16				
	Prélèvements	Ff	11,88	12,07	12,89	12,61	12,92	12,63	12,45	13,33	13,53				
DEUTSCHLAND (BR)	Frei-Grenze-Preise	DM	-	-	-	-	-	-	-	-	-				
		Ff	-	-	-	-	-	-	-	-	-				
	Abschöpfungen	Ff	-	-	-	-	-	-	-	-	-				
ITALIA	Prezzi franco-frontiera	Lit	-	-	-	-	-	-	-	-	-				
		Ff	-	-	-	-	-	-	-	-	-				
	Prelievi	Ff	-	-	-	-	-	-	-	-	-				
LUXEMBOURG	Prix franco frontière	Flux	933,0	933,0	933,0	940,0	949,0	956,8	967,6	976,5	983,0				
		Ff	92,13	92,13	92,13	92,82	93,71	94,48	95,54	96,42	97,06				
	Prélèvements	Ff	-	-	-	-	-	-	-	-	-				
NEDERLAND	Prijzen franco-grens	Ff	58,83	58,64	59,18	59,91	60,49	61,09	61,60	61,61	62,13				
		Ff	80,24	79,97	80,71	81,71	82,50	83,32	84,01	84,02	84,73				
	Heffingen	Ff	8,43	8,62	8,71	8,59	8,47	8,29	8,38	8,93	8,96				

PRIX DE SEUIL  
SCHWELLENPREISE  
PREZZI D'ENTRATA  
DREMPELPRIJZEN

PRIX FRANCO FRONTIERE  
FREI-GRENZE-PREISE  
PREZZI FRANCO-FRONTIERA  
PRIJZEN FRANCO-GRENS

PRELEVEMENTS INTRACOMMUNAUTAIRES  
INNERGEMEINSCHAFTLICHE ABSCHÖPFUNGEN  
PRELIEVI INTRACOMUNITARI  
INTRACOMMUNAUTAIRE HEFFINGEN

CEREALES  
GETREIDE  
CEREALI  
GRANEN

Pour importations vers : Für Einfuhren nach : Per importazioni verso : Voor invoeren naar :

FRANCE

100 Kg

Provenance Herkunft Provenienza Herkomst	Description - Beschreibung Descrizione - Omschrijving	1967												
		MAR		APR			MAI				JUN			
		20-26	27-31	1-9	10-16	17-23	24-30	1-7	8-14	15-21	22-28	29-31		
Gruaux et semoules de blé tendre Grobgruess und Feingriess von Weizen		Semole e semolini di frumento					Grutten, gries en griesmeel van zachte tarwe							
Prix de seuil / Schwellenpreise : France Prezzi d'entrata/Drempelprijzen		Ff	86,94		87,54			88,14				88,74		
BELGIQUE / BELGIE	Prix franco frontière	Fb	787,4	789,1	791,4	791,4	791,4							
		Ff	77,75	77,92	78,14	78,14	78,14							
	Prélèvements	Ff	3,02	3,02	3,02	3,02	3,02							
DEUTSCHLAND (BR)	Frei-Grenze-Preise	DM	-	-	-	-	-							
		Ff	-	-	-	-	-							
	Abschöpfungen	Ff	-	-	-	-	-							
ITALIA	Prezzi franco-frontiera	Lit	9.595	9.595	9.595	9.595	9.595							
		Ff	75,79	75,79	75,79	75,79	75,79							
	Prelievi	Ff	4,98	4,98	5,58	5,58	5,58							
LUXEMBOURG	Prix franco frontière	Flux	924,0	924,0	930,0	930,0	930,0							
		Ff	91,24	91,24	91,83	91,83	91,83							
	Prélèvements	Ff	-	-	-	-	-							
NEDERLAND	Prijzen franco-grens	Fl	56,69	56,82	56,94	57,15	57,15							
		Ff	77,31	77,49	77,66	77,95	77,95							
	Heffingen	Ff	3,65	3,28	3,71	3,71	3,71							
Gruaux et semoules de blé dur Grobgruess und Feingriess von Hartweizen		Semole e semolini di grano duro					Grutten, gries en griesmeel van durum tarwe							
Prix de seuil / Schwellenpreise : France Prezzi d'entrata/Drempelprijzen		Ff	99,83		100,55			101,26				101,97		
BELGIQUE / BELGIE	Prix franco frontière	Fb	811,5	813,28	820,6	820,6	820,6							
		Ff	80,13	80,30	81,03	81,03	81,03							
	Prélèvements	Ff	13,53	13,53	13,53	13,53	13,53							
DEUTSCHLAND (BR)	Frei-Grenze-Preise	DM	-	-	-	-	-							
		Ff	-	-	-	-	-							
	Abschöpfungen	Ff	-	-	-	-	-							
ITALIA	Prezzi franco-frontiera	Lit	-	-	-	-	-							
		Ff	-	-	-	-	-							
	Prelievi	Ff	-	-	-	-	-							
LUXEMBOURG	Prix franco frontière	Flux	983,0	983,0	989,0	989,0	989,0							
		Ff	97,06	97,06	97,65	97,65	97,65							
	Prélèvements	Ff	-	-	-	-	-							
NEDERLAND	Prijzen franco-grens	Fl	62,11	62,23	62,90	62,90	62,90							
		Ff	84,70	84,88	85,79	85,79	85,79							
	Heffingen	Ff	8,96	8,96	8,59	8,59	8,59							

PRIX DE SEUIL  
SCHWELLENPREISE  
PREZZI D'ENTRATA  
DREMPELPRIJZEN

PRIX FRANCO FRONTIERE  
FREI-GRENZE-  
PREISE  
PREZZI FRANCO-FRONTIERA  
PRIJZEN FRANCO-GRENS

PRELEVEMENTS INTRACOMMUNAUTAIRES  
INNERGEMEINSCHAFTLICHE  
ABSCHÖPFUNGEN  
PRELIEVI INTRACOMUNITARI  
INTRACOMMUNAUTAIRE  
HEFFINGEN

CEREALES  
GETREIDE  
CEREALI  
GRANEN

Pour importations vers : Für Einfuhren nach : Per importazioni verso : Voor invoeren naar :

ITALIA

100 Kg

Provenance Herkunft Provenienza Herkomst	Description - Beschreibung Descrizione - Omschrijving		1 9 6 6						1 9 6 7						1966/ 67 arith.
			JUL	AUG	SEP	OCT	NOV	DEC	JAN	FEB	MAR	APR	MAI	JUN	
Blé tendre		Weichweizen			Grano tenero						Zachte tarwe				
Prix de seuil / Schwellenpreise : Italia Prezzi d'entrata/Drempelprijzen		Lit	7.050	7.100	7.150	7.200	7.250	7.300	7.350	7.400	7.450	7.500	7.500	7.500	7.312
BELGIQUE / BELGIE	Prix franco frontière	Fb	532,7	529,3	526,8	549,3	556,6	565,9	569,8	567,1	570,9				
	Prélèvements	Lit	6.659	6.616	6.585	6.866	6.958	7.074	7.122	7.088	7.136				
DEUTSCHLAND (BR)	Frei-Grenze-Preise	DM	-	-	-	-	-	-	-	-	-				
	Abschöpfungen	Lit	-	-	-	-	-	-	-	-	-				
FRANCE	Prix franco frontière	Ff	53,70	54,56	55,21	55,87	56,12	56,96	57,74	-	58,70				
	Prélèvements	Lit	6.798	6.910	6.989	7.072	7.104	7.210	7.310	-	7.431				
LUXEMBOURG	Prix franco frontière	Flux	662,5	659,8	660,8	667,5	674,0	681,0	686,3	684,8	689,8				
	Prélèvements	Lit	8.281	8.247	8.260	8.344	8.425	8.513	8.579	8.560	8.622				
NEDERLAND	Prijzen franco-grens	F1	39,28	39,43	39,55	39,95	40,60	41,23	41,33	41,37	41,57				
	Heffingen	Lit	6.782	6.807	6.828	6.897	7.010	7.119	7.136	7.143	7.177				
Seigle		Roggen			Segala						Rogge				
Prix de seuil / Schwellenpreise : Italia Prezzi d'entrata/Drempelprijzen		Lit	6.170	6.170	6.170	6.170	6.170	6.170	6.170	6.170	6.170	6.170	6.170	6.170	6.170
BELGIQUE / BELGIE	Prix franco frontière	Fb	474,0	471,7	480,1	485,0	490,3	492,1	-	-	491,1				
	Prélèvements	Lit	5.925	5.896	6.001	6.062	6.129	6.151	-	-	6.139				
DEUTSCHLAND (BR)	Frei-Grenze-Preise	DM	-	-	-	-	-	-	-	-	-				
	Abschöpfungen	Lit	-	-	-	-	-	-	-	-	-				
FRANCE	Prix franco frontière	Ff	46,32	46,50	48,29	-	-	-	-	-	-				
	Prélèvements	Lit	5.864	5.886	6.113	-	-	-	-	-	-				
LUXEMBOURG	Prix franco frontière	Flux	620,4	617,7	618,7	625,4	632,2	639,3	640,8	633,4	633,7				
	Prélèvements	Lit	7.755	7.721	7.733	7.818	7.903	7.991	8.010	7.918	7.921				
NEDERLAND	Prijzen franco-grens	F1	34,05	33,16	33,74	34,91	35,26	35,42	35,52	35,56	-				
	Heffingen	Lit	5.878	5.725	5.825	6.027	6.088	6.115	6.133	6.139	-				



PRIX DE SEUIL  
SCHWELLENPREISE  
PREZZI D'ENTRATA  
DREMPELPRIJZEN

PRIX FRANCO FRONTIERE  
FREI-GRENZE-PREISE  
PREZZI FRANCO-FRONTIERA  
PRIJZEN FRANCO-GRENS

PRELEVEMENTS INTRACOMMUNAUTAIRES  
INNERGEMEINSCHAFTLICHE ABSCHÖPFUNGEN  
PRELIEVI INTRACOMUNITARI  
INTRACOMMUNAUTAIRE HEFFINGEN

CEREALES  
GETREIDE  
CEREALI  
GRANEN

Pour importations vers : Für Einfuhren nach : Per importazioni verso : Voor invoeren naar :

ITALIA

100 Kg

Provenance Herkunft Provenienza Herkomst	Description - Beschreibung Descrizione - Omschrijving		1 9 6 6						1 9 6 7						1966/ 67 arith.	
			JUL	AUG	SEP	OCT	NOV	DEC	JAN	FEB	MAR	APR	MAI	JUN		g
blé dur			Hartweizen						Grano duro						Durum tarwe	
Prix de seuil / Schwellenpreise : Italia Prezzi d'entrata/Drempelprijzen		Lit	9.200	9.260	9.320	9.380	9.440	9.500	9.560	9.620	9.680	9.740	9.740	9.740	9.515	
BELGIQUE / BELGIE	Prix franco frontière	Fb	-	-	-	-	-	-	-	-	-	-	-	-	-	
		Lit	-	-	-	-	-	-	-	-	-	-	-	-	-	
	Prélèvements	Lit	-	-	-	-	-	-	-	-	-	-	-	-	-	
DEUTSCHLAND (BR)	Frei-Grenze-Preise	DM	-	-	-	-	-	-	-	-	-	-	-	-	-	
		Lit	-	-	-	-	-	-	-	-	-	-	-	-	-	
	Abschöpfungen	Lit	-	-	-	-	-	-	-	-	-	-	-	-	-	
FRANCE	Prix franco frontière	Ff	63,24	63,34	63,07	63,42	65,36	65,64	66,19	66,12	66,90					
		Lit	8.006	8.019	7.985	8.028	8.275	8.309	8.379	8.371	8.469					
	Prélèvements	Lit	1.123	1.168	1.267	1.289	1.097	1.134	1.102	1.181	1.154					
LUXEMBOURG	Prix franco frontière	Flux	-	-	-	-	-	-	-	-	-	-	-	-	-	
		Lit	-	-	-	-	-	-	-	-	-	-	-	-	-	
	Prélèvements	Lit	-	-	-	-	-	-	-	-	-	-	-	-	-	
NEDERLAND	Prijzen franco-grens	Ff	-	-	-	-	-	-	-	-	-	-	-	-	-	
		Lit	-	-	-	-	-	-	-	-	-	-	-	-	-	
	Heffingen	Lit	-	-	-	-	-	-	-	-	-	-	-	-	-	
Farine de blé tendre et de méteil			Mehl von weizen und von Mengkorn						Farina di frumento e di frumento segalato						Meel van zachte tarwe en van mengkoren	
Prix de seuil / Schwellenpreise : Italia Prezzi d'entrata/Drempelprijzen		Lit	10331	10401	10471	10541	10611	10681	10751	10821	10891	10961	10961	10961	10699	
BELGIQUE / BELGIE	Prix franco frontière	Fb	669,7	666,0	662,1	692,9	703,0	715,3	721,4	720,6	725,8					
		Lit	8.371	8.325	8.277	8.661	8.787	8.941	9.017	9.007	9.072					
	Prélèvements	Lit	1.178	1.285	1.443	1.099	1.048	965	952	1.032	1.041					
DEUTSCHLAND (BR)	Frei-Grenze-Preise	DM	-	-	-	-	-	-	68,22	68,42	68,48					
		Lit	-	-	-	-	-	-	10659	10690	10700					
	Abschöpfungen	Lit	-	-	-	-	-	-	-	-	-					
FRANCE	Prix franco frontière	Ff	69,15	68,73	68,83	69,14	69,23	69,50	69,32	68,58	68,61					
		Lit	8.754	8.700	8.713	8.752	8.764	8.798	8.775	8.682	8.685					
	Prélèvements	Lit	780	907	999	999	1.077	1.077	1.195	1.358	1428					
LUXEMBOURG	Prix franco frontière	Flux	667,1	664,3	665,4	674,1	683,6	693,2	902,1	903,6	910,4					
		Lit	10839	10804	10817	10926	11045	11165	11277	11295	11380					
	Prélèvements	Lit	-	-	-	-	-	-	-	-	-					
NEDERLAND	Prijzen franco-grens	Ff	50,98	51,08	51,32	52,00	52,95	53,92	53,98	53,59	53,92					
		Lit	8.802	8.819	8.860	8.978	9.142	9.310	9.320	9.253	9.310					
	Heffingen	Lit	748	782	853	795	687	601	635	799	813					

PRIX DE SEUIL                      PRIX FRANCO FRONTIERE                      PRELEVEMENTS INTRACOMMUNAUTAIRES  
 SCHWELLENPREISE                      FREI-GRENZE-FREISE                      INNERGEMEINSCHAFTLICHE ABSCHOPFUNGEN  
 PREZZI D'ENTRATA                      PREZZI FRANCO-FRONTIERA                      PRELIEVI INTRACOMUNITARI  
 DREMPELPRIJZEN                      PRIJZEN FRANCO-GRENS                      INTRACOMMUNAUTAIRE HEFFINGEN

CEREALES  
 GETREIDE  
 CEREALE  
 GRANEN

Pour importations vers : Für Einfuhren nach : Per importazioni verso : Voor invoeren naar :

ITALIA

100 Kg

Provenance Herkunft Provenienza Herkomst	Description - Beschreibung Descrizione - Omschrijving		1 9 6 7											
			MAR			APR			MAI			JUN		
			20-26	27-31	1-9	10-16	17-23	24-30	1-7	8-14	15-21	22-28	29-31	
Blé dur		Hartweizen	Grano duro						Durum tarwe					
Prix de seuil / Schwellenpreise : Italia Prezzi d'entrata/Drempelprijzen		Lit	9.680			9.740			9.740			9.740		
BELGIQUE / BELGIE	Prix franco frontière	Fb	-	-	-	-	-							
		Lit	-	-	-	-	-							
	Prélèvements	Lit	-	-	-	-	-							
DEUTSCHLAND (BR)	Frei-Grenze-Preise	DM	-	-	-	-	-							
		Lit	-	-	-	-	-							
	Abschöpfungen	Lit	-	-	-	-	-							
FRANCE	Prix franco frontière	Ff	67,22	67,22	67,22	67,22	66,53							
		Lit	8.509	8.509	8.509	8.509	8.422							
	Prélèvements	Lit	1.131	1.131	1.131	1.131	1.249							
LUXEMBOURG	Prix franco frontière	Flux	-	-	-	-	-							
		Lit	-	-	-	-	-							
	Prélèvements	Lit	-	-	-	-	-							
NEDERLAND	Prijzen franco-grens	Fl	-	-	-	-	-							
		Lit	-	-	-	-	-							
	Heffingen	Lit	-	-	-	-	-							
Farine de blé tendre et de méteil		Mehl van Weizen und von Mengkorn		Farina di frumento e di frumento segalato				Meel van zachte tarwe en van mengkoren						
Prix de seuil / Schwellenpreise : Italia Prezzi d'entrata/Drempelprijzen		Lit	10.891			10.961			10.961			10.961		
BELGIQUE / BELGIE	Prix franco frontière	Fb	725,5	727,2	729,0	729,0	729,0							
		Lit	9.069	9.090	9.113	9.113	9.113							
	Prélèvements	Lit	1.041	1.041	1.041	1.041	1.041							
DEUTSCHLAND (BR)	Frei-Grenze-Preise	DM	68,46	68,58	69,34	69,34	69,33							
		Lit	10697	10715	10834	10834	10833							
	Abschöpfungen	Lit	-	-	-	-	-							
FRANCE	Prix franco frontière	Ff	68,58	68,75	68,93	68,93	68,93							
		Lit	8.682	8.704	8.726	8.726	8.726							
	Prélèvements	Lit	1.428	1.428	1.428	1.428	1.428							
LUXEMBOURG	Prix franco frontière	Flux	910,1	911,8	919,6	920,9	920,9							
		Lit	11376	11398	11495	11511	11511							
	Prélèvements	Lit	-	-	-	-	-							
NEDERLAND	Prijzen franco-grens	Fl	53,99	54,11	54,24	54,45	54,45							
		Lit	9.321	9.343	9.365	9.401	9.401							
	Heffingen	Lit	813	813	813	813	813							

PRIX DE SEUIL  
SCHWELLENPREISE  
PREZZI D'ENTRATA  
DREMPELPRIJZEN

PRIX FRANCO FRONTIERE  
FREI-GRENZE-REISE  
PREZZI FRANCO-FRONTIERA  
PRIJZEN FRANCO-GRENS

PRELEVEMENTS INTRACOMMUNAUTAIRES  
INNERGEMEINSCHAFTLICHE ABSCHÖPFUNGEN  
PRELIEVI INTRACOMUNITARI  
INTRACOMMUNAUTAIRE HEFFINGEN

GEREALES  
GETREIDE  
CEREALI  
GRANEN

Pour importations vers : Für Einfuhren nach : Per importazioni verso : Voor invoeren naar :

ITALIA

100 Kg

Provenance Herkunft Provenienza Herkomst	Description - Beschreibung Descrizione - Omschrijving	1 9 6 6						1 9 6 7						1966/ 67 arith. ø	
		JUL	AUG	SEP	OCT	NOV	DEC	JAN	FEB	MAR	APR	MAI	JUN		
Farine de seigle mehl von Roggen Farina di segala meel van rogge															
Prix de seuil / Schwellenpreise : Italia Prezzi d'entrata/Drempelprijzen		Lit	9.372	9.372	9.372	9.372	9.372	9.372	9.372	9.372	9.372	9.372	9.372	9.372	
BELGIQUE / BELGIE	Prix franco frontière	Fb	613,86	611,1	612,1	618,0	622,7	629,4	634,0	629,5	633,7				
		Lit	7.673	7.638	7.651	7.725	7.783	7.867	7.925	7.869	7.921				
	Prélèvements	Lit	918	918	918	865	813	737	667	754	673				
DEUTSCHLAND (BR)	Frei-Grenze-Preise	DM	-	-	-	-	-	-	-	-	-				
		Lit	-	-	-	-	-	-	-	-	-				
	Abschöpfungen	Lit	-	-	-	-	-	-	-	-	-				
FRANCE	Prix franco frontière	Ff	61,30	61,25	61,25	61,21	61,21	61,34	61,38	61,28	61,21				
		Lit	7.760	7.753	7.753	7.749	7.749	7.766	7.770	7.757	7.749				
	Prélèvements	Lit	828	828	828	828	828	828	828	828	828				
LUXEMBOURG	Prix franco frontière	Flux	808,2	805,5	806,5	815,2	822,7	830,6	836,7	829,2	829,5				
		Lit	10103	10068	10081	10190	10283	10382	10458	10365	10368				
	Prélèvements	Lit	-	-	-	-	-	-	-	-	-				
NEDERLAND	Prijzen franco-grens	Ff	45,54	45,69	46,07	46,59	46,97	47,41	47,69	47,48	47,50				
		Lit	7.862	7.889	7.954	82044	8.110	8.185	8.234	8.198	8.201				
	Heffingen	Lit	728	728	642	547	486	419	356	392	392				
Grux et semoules de blé tendre Grobgruess und Feingruess von Weizen Semole e semolini di frumento Grutten, gries en griesmeel van zachte tarwe															
Prix de seuil / Schwellenpreise : Italia Prezzi d'entrata/Drempelprijzen		Lit	10431	10501	10571	10641	10711	10781	10851	10921	10991	11061	11061	11061	10799
BELGIQUE / BELGIE	Prix franco frontière	Fb	729,8	726,1	722,2	753,3	764,0	776,8	783,7	783,4	789,0				
		Lit	9.123	9.076	9.028	9.416	9.550	9.710	9.796	9.793	9.862				
	Prélèvements	Lit	527	634	792	444	386	295	273	347	351				
DEUTSCHLAND (BR)	Frei-Grenze-Preise	DM	-	-	-	-	-	-	-	-	-				
		Lit	-	-	-	-	-	-	-	-	-				
	Abschöpfungen	Lit	-	-	-	-	-	-	-	-	-				
FRANCE	Prix franco frontière	Ff	74,21	73,79	73,89	74,20	74,29	74,56	74,38	73,65	73,67				
		Lit	9.397	9.342	9.354	9.394	9.405	9.439	9.416	9.323	9.326				
	Prélèvements	Lit	239	366	446	458	536	536	653	817	887				
LUXEMBOURG	Prix franco frontière	Flux	887,1	884,3	885,4	894,1	903,6	913,2	922,1	923,6	930,4				
		Lit	11089	11054	11067	11176	11295	11415	11527	11545	11630				
	Prélèvements	Lit	-	-	-	-	-	-	-	-	-				
NEDERLAND	Prijzen franco-grens	Ff	53,78	53,88	54,12	54,80	55,75	56,72	56,78	56,39	56,72				
		Lit	9.285	9.302	9.344	9.461	9.626	9.793	9.804	9.736	9.793				
	Heffingen	Lit	364	399	460	412	304	217	251	377	429				

PRIX DE SEUIL  
SCHWELLENPREISE  
PREZZI D'ENTRATA  
DREMPELPRIJZEN

PRIX FRANCO FRONTIERE  
FREI-GRENZE-PREISE  
PREZZI FRANCO-FRONTIERA  
PRIJZEN FRANCO-GRENS

PRELEVEMENTS INTRACOMMUNAUTAIRES  
INNERGEMEINSCHAFTLICHE ABSCHÖPFUNGEN  
PRELIEVI INTRACOMUNITARI  
INTRACOMMUNAUTAIRE HEFFINGEN

CEREALES  
GETREIDE  
CEREALI  
GRANEN

Pour importations vers : Für Einfuhren nach : Per importazioni verso : Voor invoeren naar :

ITALIA

100 Kg

Provenance Herkunft Provenienza Herkomst	Description - Beschreibung Descrizione - Omschrijving		1967											
			MAR		APR			MAI			JUN			
			20-26	27-31	1-9	10-16	17-23	24-30	1-7	8-14	15-21	22-28	29-31	
Farine de seigle		Mehl von Roggen	Farina di segala		Meel van rogge									
Prix de seuil / Schwellenpreise : Italia Prezzi d'entrata/Drempelprijzen		Lit	9.372		9.372			9.372			9.372			
BELGIQUE / BELGIE	Prix franco frontière	Fb	633,4	635,1	636,9	636,9	636,9							
		Lit	7.918	7.939	7.961	7.961	7.961							
	Prélèvements	Lit	673	673	673	673	673							
DEUTSCHLAND (BR)	Frei-Grenze-Preise	DM	-	-	-	-	-							
		Lit	-	-	-	-	-							
	Abschöpfungen	Lit	-	-	-	-	-							
FRANCE	Prix franco frontière	Ff	61,21	61,21	61,21	61,21	61,21							
		Lit	7.749	7.749	7.749	7.749	7.749							
	Prélèvements	Lit	828	828	828	828	828							
LUXEMBOURG	Prix franco frontière	Flux	829,2	830,9	832,7	834,0	834,0							
		Lit	10365	10386	10409	10425	10425							
	Prélèvements	Lit	-	-	-	-	-							
NEDERLAND	Prijzen franco-grens	Fl	47,48	47,61	47,74	47,74	47,74							
		Lit	8.198	8.220	8.242	8.242	8.242							
	Heffingen	Lit	392	392	392	392	392							
Gruaux et semoules de blé tendre		Grobgriess und Feingriess von Weizen	Semole e semolini di frumento		Grutten, gries en griesmeel van zachte tarwe									
Prix de seuil / Schwellenpreise : Italia Prezzi d'entrata/Drempelprijzen		Lit	10.991		11.061			11.061			11.061			
BELGIQUE / BELGIE	Prix franco frontière	Fb	788,7	790,4	792,7	792,7	792,7							
		Lit	9.859	9.880	9.909	9.909	9.909							
	Prélèvements	Lit	351	351	351	351	351							
DEUTSCHLAND (BR)	Frei-Grenze-Preise	DM	-	-	-	-	-							
		Lit	-	-	-	-	-							
	Abschöpfungen	Lit	-	-	-	-	-							
FRANCE	Prix franco frontière	Ff	73,65	73,82	73,99	73,99	73,99							
		Lit	9.323	9.345	9.367	9.367	9.367							
	Prélèvements	Lit	887	887	887	887	887							
LUXEMBOURG	Prix franco frontière	Flux	930,1	931,8	939,6	940,9	940,9							
		Lit	11.626	11.648	11.745	11.761	11.761							
	Prélèvements	Lit	-	-	-	-	-							
NEDERLAND	Prijzen franco-grens	Fl	56,79	56,91	57,04	57,25	57,25							
		Lit	9.804	9.826	9.848	9.884	9.884							
	Heffingen	Lit	429	429	429	429	429							

PRIX DE SEUIL  
SCHWELLENPREISE  
PREZZI D'ENTRATA  
DREMPELPRIJZEN

PRIX FRANCO FRONTIERE  
FREI-GRENZE-PREISE  
PREZZI FRANCO-FRONTIERA  
PRIJZEN FRANCO-GRENS

PRELEVEMENTS INTRACOMMUNAUTAIRES  
INNERGEMEINSCHAFTLICHE ABSCHÖPFUNGEN  
PRELIEVI INTRACOMUNITARI  
INTRACOMMUNAUTAIRE HEFFINGEN

GEREALES  
GETREIDE  
CEREALI  
GRANEN

Pour importations vers : Für Einfuhren nach : Per importazioni verso : Voor invoeren naar :

ITALIA

100 Kg

Provenance Herkunft Provenienza Herkomst	Description - Beschreibung Descrizione - Omschrijving	1 9 6 6						1 9 6 7						1966, 67 arith	
		JUL	AUG	SEP	OCT	NOV	DEC	JAN	FEB	MAR	APR	MAI	JUN	ø	
		Gruaux et semoules de blé dur Grobgruess und Feingruess von Hartweizen						Semole e semolini di grano duro						Grutten, gries en griesmeel van durum tarwe	
Prix de seuil / Schwellenpreise : Italia Prezzi d'entrata/Drempelprijzen		Lit	14210	14303	14396	14489	14582	14675	14768	14861	14954	15047	15047	15047	14698
BELGIQUE / BELGIE	Prix franco frontière	Fb	782,7	780,0	781,0	786,9	794,4	804,9	813,1	811,3	817,7				
	Prélèvements	Lit	9.784	9.750	9.762	9.836	9.930	10061	10164	10141	10221				
		Lit	3.645	3.761	3.875	3.875	3.875	3.844	3.850	3939	3.967				
DEUTSCHLAND (BR)	Frei-Grenze-Preise	DM	78,06	77,77	78,15	79,04	79,55	80,35	80,71	81,23	81,90				
	Abschöpfungen	Lit	12197	12152	12210	12350	12430	12555	12612	12692	12798				
		Lit	1.226	1.454	1.409	1.372	1.347	1.338	1.365	1.388	1.374				
FRANCE	Prix franco frontière	Ff	86,66	86,66	86,66	87,02	87,17	87,17	87,17	87,17	87,17				
	Prélèvements	Lit	10970	10970	10970	11016	11035	11035	11035	11035	11035				
		Lit	2.459	2.552	2.645	2.692	2.766	2.859	2.952	3045	3.152				
LUXEMBOURG	Prix franco frontière	Flux	949,7	947,0	948,0	956,7	966,2	975,8	984,7	986,2	994,0				
	Prélèvements	Lit	11871	11837	11850	11959	12077	12198	12309	12328	12424				
		Lit	1.558	1.574	1.787	1.787	1.730	1707	1.710	1.752	1.764				
NEDERLAND	Prijzen franco-grens	Fl	59,20	59,00	59,54	60,28	60,85	61,45	61,96	61,97	62,56				
	Heffingen	Lit	10220	10186	10280	1.0407	10506	10610	10698	10699	10800				
		Lit	3.209	3.324	3.339	3323	3.323	3.295	3.308	3381	3.388				
Prix de seuil / Schwellenpreise : Italia Prezzi d'entrata/Drempelprijzen		Lit													
BELGIQUE / BELGIE	Prix franco frontière	Fb													
	Prélèvements	Lit													
		Lit													
DEUTSCHLAND (BR)	Frei-Grenze-Preise	DM													
	Abschöpfungen	Lit													
		Lit													
FRANCE	Prix franco frontière	Ff													
	Prélèvements	Lit													
		Lit													
LUXEMBOURG	Prix franco frontière	Flux													
	Prélèvements	Lit													
		Lit													
NEDERLAND	Prijzen franco-grens	Fl													
	Heffingen	Lit													
		Lit													

FRIX DE SEULL  
SCHWELLENPREISE  
PREZZI D'ENTRATA  
DREMPELPRIJZEN

PRIX FRANCO FRONTIERE  
FREI-GRENZE-PREISE  
PREZZI FRANCO-FRONTIERA  
PRIJZEN FRANCO-GRENS

PRELEVEMENTS INTRACOMMUNAUTAIRES  
INNERGEMEINSCHAFTLICHE ABSCHÖPFUNGEN  
PRELIEVI INTRACOMUNITARI  
INTRACOMMUNAUTAIRE HEFFINGEN

CEREALES  
GETREIDE  
CEREALI  
GRANEN

Pour importations vers : Für Einfuhren nach : Per importazioni verso : Voor invoeren naar :

ITALIA

100 Kg

Provenance Herkunft Provenienza Herkomst	Description - Beschreibung Descrizione - Omschrijving		1 9 6 7											
			MAR		APR				MAI				JUN	
			20-26	27-31	1-9	10-16	17-23	24-30	1-7	8-14	15-21	22-28	29-31	
Gruaux et semoules de blé dur		Grobgruess und Feingruess von Hartweizen	Semole e semolini di grano duro				Grutten, gries en griesmeel van durum tarwe							
Prix de seuil / Schwellenpreise : Italia Prezzi d'entrata/Drempelprijzen		Lit	14.954		15.047				15.047				15.047	
BELGIQUE / BELGIE	Prix franco frontière	Fb	818,0	819,7	827,1	827,1	827,1							
	Prélèvements	Lit	10225	10246	10339	10339	10339							
		Lit	3.967	3.967	3.967	3.967	3.967							
DEUTSCHLAND (BR)	Frei-Grenze-Preise	DM	81,89	81,89	82,44	82,44	82,43							
	Abschöpfungen	Lit	12796	12796	12881	12881	12880							
		Lit	1.374	1.374	1.374	1.374	1.374							
FRANCE	Prix franco frontière	Ff	87,17	87,17	87,17	87,17	87,17							
	Prélèvements	Lit	11035	11035	11035	11035	11035							
		Lit	3.138	3.138	3.231	3.231	3.231							
LUXEMBOURG	Prix franco frontière	Flux	994,3	996,0	1003,8	1005,1	1005,1							
	Prélèvements	Lit	12429	12450	12548	12564	12564							
		Lit	1.764	1.764	1.764	1.702	1.702							
NEDERLAND	Prijzen franco-grens	Ff	62,58	62,70	63,37	63,37	63,37							
	Heffingen	Lit	10804	10826	10941	10941	10941							
		Lit	3.388	3.388	3.325	3.325	3.325							
Prix de seuil / Schwellenpreise : Italia Prezzi d'entrata/Drempelprijzen		Lit												
BELGIQUE / BELGIE	Prix franco frontière	Fb												
	Prélèvements	Lit												
		Lit												
DEUTSCHLAND (BR)	Frei-Grenze-Preise	DM												
	Abschöpfungen	Lit												
		Lit												
FRANCE	Prix franco frontière	Ff												
	Prélèvements	Lit												
		Lit												
LUXEMBOURG	Prix franco frontière	Flux												
	Prélèvements	Lit												
		Lit												
NEDERLAND	Prijzen franco-grens	Ff												
	Heffingen	Lit												
		Lit												

PRIX DE SEUIL  
SCHWELLENPREISE  
PREZZI D'ENTRATA  
DREMPELPRIJZEN

PRIX FRANCO FRONTIERE  
FREI-GRENZE-, REISE  
PREZZI FRANCO-FRONTIERA  
PRIJZEN FRANCO-GRENS

PRELEVEMENTS INTRACOMMUNAUTAIRES  
INNERGEMEINSCHAFTLICHE ABSCHÖPFUNGEN  
PRELIEVI INTRACOMUNITARI  
INTRACOMMUNAUTAIRE HEFFINGEN

CEREALES  
GETREIDE  
CEREALI  
GRANEN

Pour importations vers : Für Einfuhren nach : Per importazioni verso : Voor invoeren naar :

LUXEMBOURG

100 Kg

Provenance Herkunft Provenienza Herkomst	Description - Beschreibung Descrizione - Omschrijving	1 9 6 6						1 9 6 7						1966/ 67 Arith Ø	
		JUL	AUG	SEP	OCT	NOV	DEC	JAN	FEB	MAR	APR	MAI	JUN		
Blé tendre		Weichweizen			Grano tenero			Zachte tarwe							
Prix de seuil/Schwelkenpreise Prezzi d'entrata/Drempelprijzen : Luxembourg		Flux	572,5	572,5	572,5	577,5	583,5	589,5	595,5	601,5	606,5	610,5	614,5	614,5	592,6
BELGIQUE / BELGIE	Prix franco frontière	Fb	498,2	497,5	494,1	514,8	521,7	529,2	534,8	539,6	543,1				
	Prélèvements	Flux	498,2	497,5	494,1	514,8	521,7	529,2	534,8	539,6	543,1				
DEUTSCHLAND (BR)	Frei-Grenze-Preise	DM	-	-	-	-	-	-	-	-	-				
	Abschöpfungen	Flux	-	-	-	-	-	-	-	-	-				
FRANCE	Prix franco frontière	Ff	49,19	49,97	50,87	50,92	51,45	51,92	52,47	52,74	52,68				
	Prélèvements	Flux	498,2	506,1	515,2	515,7	521,1	525,8	531,3	534,1	533,5				
ITALIA	Prezzi franco-frontiera	Lit	-	-	-	-	-	-	-	-	-				
	Prelievi	Flux	-	-	-	-	-	-	-	-	-				
NEDERLAND	Prijzen franco-grens	Fl	39,35	39,16	39,62	40,08	40,73	41,33	41,47	41,57	41,80				
	Heffingen	Flux	543,5	540,9	547,3	553,5	562,6	570,9	572,8	574,2	577,3				
Seigle		Roggen			Segala			Rogge							
Prix de seuil/Schwelkenpreise Prezzi d'entrata/Drempelprijzen : Luxembourg		Flux	527,5	527,5	527,5	532,5	537,5	542,5	547,5	547,5	547,5	547,5	547,5	547,5	540,0
BELGIQUE / BELGIE	Prix franco frontière	Fb	436,5	436,9	444,3	447,5	454,3	461,0	462,0	465,5	463,7				
	Prélèvements	Flux	436,5	436,9	444,3	447,5	454,3	461,0	462,0	465,5	463,7				
DEUTSCHLAND (BR)	Frei-Grenze-Preise	DM	-	-	-	-	-	-	-	-	-				
	Abschöpfungen	Flux	-	-	-	-	-	-	-	-	-				
FRANCE	Prix franco frontière	Ff	40,39	40,70	42,53	43,18	43,26	43,98	44,04	45,26	45,38				
	Prélèvements	Flux	409,0	412,2	430,7	437,3	438,1	445,4	446,0	458,3	459,6				
ITALIA	Prezzi franco-frontiera	Lit	-	-	-	-	-	-	-	-	-				
	Prelievi	Flux	-	-	-	-	-	-	-	-	-				
NEDERLAND	Prijzen franco-grens	Fl	33,61	32,75	33,33	34,53	34,88	35,00	35,23	35,43	35,54				
	Heffingen	Flux	464,2	452,3	460,3	476,9	481,7	483,5	486,6	489,4	490,9				

PRIX DE SEUIL                      PRIX FRANCO FRONTIERE                      PRELEVEMENTS INTRACOMMUNAUTAIRES  
 SCHWELLENPREISE                      FREI-GRENZE-PREISE                      INNERGEMEINSCHAFTLICHE ABSCHÖPFUNGEN  
 PREZZI D'ENTRATA                      PREZZI FRANCO-FRONTIERA                      PRELIEVI INTRACOMUNITARI  
 DREMPELPRIJZEN                      PRIJZEN FRANCO-GRENS                      INTRACOMMUNAUTAIRE HEFFINGEN

CEREALES  
 GETREIDE  
 CEREALI  
 GRANEN

Pour importations vers : Für Einfuhren nach : Per importazioni verso : Voor invoeren naar :

LUXEMBOURG

100 Kg

Provenance Herkunft Provenienza Herkomst	Description - Beschreibung Descrizione - Omschrijving	1 9 6 7												
		MAR		APR				MAI				JUN		
		20-26	27-31	1-9	10-16	17-23	24-30	1-7	8-14	15-21	22-28	29-31		
Blé tendre		Weichweizen				Grano tenero				Zachte tarwe				
Prix de seuil/Schwelkenpreise : Luxembourg Prezzi d'entrata/Drempelprijzen		Flux	606,5		610,5				614,5				614,5	
BELGIQUE / BELGIE	Prix franco frontière	Fb	543,1	543,1	543,1	543,1	543,1							
		Flux	543,1	543,1	543,1	543,1	543,1							
	Prélèvements	Flux	57,9	57,9	61,9	61,9								
DEUTSCHLAND (BR)	Frei-Grenze-Preise	DM	-	-	-	-	-							
		Flux	-	-	-	-	-							
	Abschöpfungen	Flux	-	-	-	-	-							
FRANCE	Prix franco frontière	Ff	52,68	52,68	52,68	53,12	53,98							
		Flux	533,5	533,5	533,5	537,9	546,6							
	Prélèvements	Flux	67,5	67,5	71,5	67,1								
ITALIA	Prezzi franco-frontiera	Lit	-	-	-	-	-							
		Flux	-	-	-	-	-							
	Prelievi	Flux	-	-	-	-	-							
NEDERLAND	Prijzen franco-grens	Fl	41,86	41,86	41,86	42,01	42,01							
		Flux	578,1	578,1	578,1	580,2	580,2							
	Heffingen	Flux	22,7	22,7	26,9	26,9								
Seigle		Roggen				Segala				Rogge				
Prix de seuil/Schwelkenpreise : Luxembourg Prezzi d'entrata/Drempelprijzen		Flux	547,5		547,5				547,5				547,5	
BELGIQUE / BELGIE	Prix franco frontière	Fb	460,6	475,0	475,0	479,9	479,9							
		Flux	460,6	475,0	475,0	479,9	479,9							
	Prélèvements	Flux	81,4	67,0	67,0	62,1								
DEUTSCHLAND (BR)	Frei-Grenze-Preise	DM	-	-	-	-	-							
		Flux	-	-	-	-	-							
	Abschöpfungen	Flux	-	-	-	-	-							
FRANCE	Prix franco frontière	Ff	45,38	45,38	45,38	45,38	45,38							
		Flux	459,6	459,6	459,6	459,6	459,6							
	Prélèvements	Flux	82,4	82,4	82,4	82,4								
ITALIA	Prezzi franco-frontiera	Lit	-	-	-	-	-							
		Flux	-	-	-	-	-							
	Prelievi	Flux	-	-	-	-	-							
NEDERLAND	Prijzen franco-grens	Fl	35,58	35,73	36,03	36,03	36,43							
		Flux	491,4	493,5	497,6	497,6	503,1							
	Heffingen	Flux	52,7	48,5	44,4	44,4								

PRIX DE SEUIL  
SCHWELLENPREISE  
PREZZI D'ENTRATA  
DREMPELPRIJZEN

PRIX FRANCO FRONTIERE  
FREI-GRENZE-<sup>1</sup>PREISE  
PREZZI FRANCO-FRONTIERA  
PRIJZEN FRANCO-GRENS

PRELEVEMENTS INTRACOMMUNAUTAIRES  
INNERGEMEINSCHAFTLICHE ABSCHÖPFUNGEN  
PRELIEVI INTRACOMUNITARI  
INTRACOMMUNAUTAIRE HEFFINGEN

CEREALES  
GETREIDE  
CEREALI  
GRANEN

Pour importations vers : Für Einfuhren nach : Per importazioni verso : Voor invoeren naar :

LUXEMBOURG

100 Kg

Provenance Herkunft Provenienza Herkomst	Description - Beschreibung Descrizione - Omschrijving	1966						1967						1966/ 67 Arith		
		JUL	AUG	SEP	OCT	NOV	DEC	JAN	FEB	MAR	APR	MAI	JUN	g		
Orge		Gerste						Orzo						Gerst		
Prix de seuil/Schwelkenpreise : Luxembourg Prezzi d'entrata/Drempelprijzen		Flux	420,0	420,0	420,0	423,0	426,0	429,0	433,0	436,0	439,0	439,0	439,0	439,0	439,0	430,2
BELGIQUE / BELGIE	Prix franco frontière	Fb	-	-	-	-	-	-	-	-	-	-	-	-	-	-
	Prélèvements	Flux	-	-	-	-	-	-	-	-	-	-	-	-	-	-
DEUTSCHLAND (BR)	Frei-Grenze-Preise	DM	-	-	-	-	-	-	-	-	-	-	-	-	-	-
	Abschöpfungen	Flux	-	-	-	-	-	-	-	-	-	-	-	-	-	-
FRANCE	Prix franco frontière	Ff	39,04	39,69	41,07	41,35	41,66	41,74	42,25	42,54	42,71					
	Prélèvements	Flux	395,4	402,0	415,9	418,8	421,9	422,7	427,9	430,8	432,6					
ITALIA	Prezzi franco-frontiera	Lit	-	-	-	-	-	-	-	5.435	5.351					
	Prelievi	Flux	-	-	-	-	-	-	-	434,8	428,1					
NEDERLAND	Prijzen franco-grens	Fl	-	-	-	-	-	-	-	-	-					
	Heffingen	Flux	-	-	-	-	-	-	-	-	-					
Avoine		Hafer						Avena						Haver		
Prix de seuil/Schwelkenpreise : Luxembourg Prezzi d'entrata/Drempelprijzen		Flux	390,0	390,0	390,0	393,0	396,0	400,0	404,0	407,0	410,0	410,0	410,0	410,0	410,0	400,8
BELGIQUE / BELGIE	Prix franco frontière	Fb	-	-	-	-	-	-	-	-	-	-	-	-	-	-
	Prélèvements	Flux	-	-	-	-	-	-	-	-	-	-	-	-	-	-
DEUTSCHLAND (BR)	Frei-Grenze-Preise	DM	-	-	-	-	-	-	-	-	-	-	-	-	-	-
	Abschöpfungen	Flux	-	-	-	-	-	-	-	-	-	-	-	-	-	-
FRANCE	Prix franco frontière	Ff	35,57	36,79	36,47	36,23	36,15	37,51	38,79	38,14	36,40					
	Prélèvements	Flux	360,2	372,6	369,3	366,9	366,1	379,9	392,9	386,2	368,6					
ITALIA	Prezzi franco-frontiera	Lit	-	-	-	-	-	-	-	-	5.087					
	Prelievi	Flux	-	-	-	-	-	-	-	-	406,9					
NEDERLAND	Prijzen franco-grens	Fl	-	-	-	-	-	-	-	-	-					
	Heffingen	Flux	-	-	-	-	-	-	-	-	-					

PRIX DE SEUIL  
SCHWELLENPREISE  
PREZZI D'ENTRATA  
DREMPELPRIJZEN

PRIX FRANCO FRONTIERE  
FREI-GRENZ-PREISE  
PREZZI FRANCO-FRONTIERA  
PRIJZEN FRANCO-GRENS

PRELEVEMENTS INTRACOMMUNAUTAIRES  
INNERGEMEINSCHAFTLICHE ABSCHÖPFUNGEN  
PRELIEVI INTRACOMUNITARI  
INTRACOMMUNAUTAIRE HEFFINGEN

CEREALES  
GETREIDE  
CEREALI  
GRANEN

Pour importations vers : Für Einfuhren nach : Per importazioni verso : Voor invoeren naar :

LUXEMBOURG

100 Kg

Provenance Herkunft Provenienza Herkomst	Description - Beschreibung Descrizione - Omschrijving	1 9 6 7											
		MAR		APR			MAI			JUN			
		20-26	27-31	1-9	10-16	17-23	24-30	1-7	8-14	15-21	22-28	29-31	
Orge		Gerste		Orzo			Gerst						
Prix de seuil/Schwelkenpreise : Luxembourg Prezzi d'entrata/Drempelprijzen		Flux	439,0	439,0			439,0			439,0			
BELGIQUE / BELGIE	Prix franco frontière	Fb	-	-	-	-	-						
	Prélèvements	Flux	-	-	-	-	-						
		Flux	-	-	-	-	-						
DEUTSCHLAND (BR)	Frei-Grenze-Preise	DM	-	-	-	-	-						
	Abschöpfungen	Flux	-	-	-	-	-						
		Flux	-	-	-	-	-						
FRANCE	Prix franco frontière	Ff	42,96	42,86	42,86	-	-						
	Prélèvements	Flux	435,1	434,1	434,1	-	-						
		Flux	1,0	1,0	1,0	-	-						
ITALIA	Prezzi franco-frontiera	Lit	5.327	5.377	5.350	5.350	5.350						
	Prelevi	Flux	426,2	430,2	428,0	428,0	428,0						
		Flux	8,0	4,0	4,0	4,0							
NEDERLAND	Prijzen franco-grens	Fl	-	-	-	-	-						
	Heffingen	Flux	-	-	-	-	-						
		Flux	-	-	-	-	-						
Avoine		Hafer		Avena			Haver						
Prix de seuil/Schwelkenpreise : Luxembourg Prezzi d'entrata/Drempelprijzen		Flux	410,0	410,0			410,0			410,0			
BELGIQUE / BELGIE	Prix franco frontière	Fb	-	-	-	-	-						
	Prélèvements	Flux	-	-	-	-	-						
		Flux	-	-	-	-	-						
DEUTSCHLAND (BR)	Frei-Grenze-Preise	DM	-	-	-	-	-						
	Abschöpfungen	Flux	-	-	-	-	-						
		Flux	-	-	-	-	-						
FRANCE	Prix franco frontière	Ff	36,08	36,14	37,88	38,13	38,40						
	Prélèvements	Flux	365,4	366,0	383,6	386,1	388,9						
		Flux	40,0	40,0	22,0	22,0							
ITALIA	Prezzi franco-frontiera	Lit	-	5.087	5.109	5.109	5.109						
	Prelevi	Flux	-	406,9	408,8	408,8	408,8						
		Flux	-	-	-	-	-						
NEDERLAND	Prijzen franco-grens	Fl	-	-	-	-	-						
	Heffingen	Flux	-	-	-	-	-						
		Flux	-	-	-	-	-						

PRIX DE SEUIL  
SCHWELLENPREISE  
PREZZI D'ENTRATA  
DREMPELPRIJZEN

PRIX FRANCO FRONTIERE  
FREI-GRENZE-PREISE  
PREZZI FRANCO-FRONTIERA  
PRIJZEN FRANCO-GRENS

PRELEVEMENTS INTRACOMMUNAUTAIRES  
INNERGEMEINSCHAFTLICHE ABSCHÖPFUNGEN  
PRELIEVI INTRACOMUNITARI  
INTRACOMMUNAUTAIRE HEFFINGEN

CEREALES  
GETREIDE  
CERALI  
GRANEN

Pour importations vers : Für Einfuhren nach : Per importazioni verso : Voor invoeren naar :

LUXEMBOURG

100 Kg

Provenance Herkunft Provenienza Herkomst	Description - Beschreibung Descrizione - Omschrijving	1966						1967						1966/ 67 Arith. %		
		JUL	AUG	SEP	OCT	NOV	DEC	JAN	FEB	MAR	APR	MAI	JUN			
Farine de blé tendre et de méteil Mehl von Weizen und von Mengkorn Farina di frumento e di frumento segalato Meel van sachte tarwe en van mengkoren		Prix de seuil/Schwellenpreise Prezzi d'entrata/Drempelprijzen : Luxembourg	Flux	876,0	876,0	876,0	883,4	892,0	901,0	910,0	919,0	926,0	932,0	938,0	938,0	905,6
BELGIQUE / BELGIE	Prix franco frontière	Fb	646,3	645,3	640,5	669,5	679,1	689,6	697,5	704,2	709,1					
	Prélèvements	Flux	167,2	168,2	174,2	151,0	150,4	147,1	150,0	150,7	153,3					
DEUTSCHLAND (HR)	Frei-Grenze-Preise	DM	65,55	65,49	66,11	66,79	66,79	66,79	66,79	67,03	67,08					
	Abschöpfungen	Flux	819,4	818,6	826,4	834,9	834,9	834,9	834,9	837,9	838,5					
FRANCE	Prix franco frontière	Ff	64,54	64,54	64,54	64,54	64,54	64,54	64,54	64,54	64,54					
	Prélèvements	Flux	159,9	159,9	159,9	166,9	175,9	183,7	193,9	201,2	208,7					
ITALIA	Prezzi franco-frontiera	Lit	-	-	-	-	-	-	-	-	-					
	Prelievi	Flux	-	-	-	-	-	-	-	-	-					
NEDERLAND	Prijzen franco-grens	Fl	50,48	50,77	50,94	51,50	52,42	53,26	53,45	53,60	53,91					
	Heffingen	Flux	697,2	701,3	703,6	711,3	724,0	735,6	738,2	740,3	744,6					
BELGIQUE / BELGIE	Prix franco frontière	Fb	586,3	586,3	586,3	590,5	594,7	599,6	606,1	609,0	612,9					
	Prélèvements	Flux	164,2	164,2	164,2	164,2	169,8	169,8	169,8	169,5	165,6					
DEUTSCHLAND (HR)	Frei-Grenze-Preise	DM	58,83	58,52	58,26	59,26	59,67	59,88	60,18	61,44	62,55					
	Abschöpfungen	Flux	735,4	731,5	728,3	740,8	745,9	748,6	752,2	768,0	781,9					
FRANCE	Prix franco frontière	Ff	53,29	53,29	53,29	53,29	53,29	53,29	53,29	53,29	53,29					
	Prélèvements	Flux	210,8	210,8	210,8	217,8	224,8	230,9	238,8	238,8	238,8					
ITALIA	Prezzi franco-frontiera	Lit	-	-	-	-	-	-	-	-	-					
	Prelievi	Flux	-	-	-	-	-	-	-	-	-					
NEDERLAND	Prijzen franco-grens	Fl	44,74	45,09	45,40	45,79	46,14	46,45	46,86	47,19	47,19					
	Heffingen	Flux	618,0	622,8	627,0	632,5	637,3	641,5	647,3	651,8	651,8					
		Flux	132,5	127,7	123,5	122,8	127,2	127,2	131,2	126,7	126,7					

PRIX DE SEUIL  
SCHWELLENPREISE  
PREZZI D'ENTRATA  
DREMPELPRIJZEN

PRIX FRANCO FRONTIERE  
FREI-GRENZE-PREISE  
PREZZI FRANCO-FRONTIERA  
PRIJZEN FRANCO-GRENS

PRELEVEMENTS INTRACOMMUNAUTAIRES  
INNERGEMEINSCHAFTLICHE ABSCHÖPFUNGEN  
PRELIEVI INTRACOMUNITARI  
INTRACOMMUNAUTAIRE HEFFINGEN

CEREALES  
GETREIDE  
CEREALI  
GRANEN

Pour importations vers : Für Einfuhren nach : Per importazioni verso : Voor invoeren naar :

LUXEMBOURG

100 Kg

Provenance Herkunft Provenienza Herkomst	Description - Beschreibung Descrizione - Omschrijving	1 9 6 7															
		MAR		APR				MAI				JUN					
		20-26	27-31	1-9	10-16	17-23	24-30	1-7	8-14	15-21	22-28	29-31					
Farine de blé tendre et de méteil Mehl von Weizen und von Mengkorn Farina di frumento e di frumento segalato Meel van zachte tarwe en van mengkoren		Prix de seuil/Schwellenpreise : Luxembourg Prezzi d'entrata/Drempelprijzen		Flux		926,0		932,0				938,0				938,0	
BELGIQUE / BELGIE	Prix franco frontière	Fb	709,1	709,1	709,1	709,1	709,1										
	Prélèvements	Flux	709,1	709,1	709,1	709,1	709,1										
		Flux	154,4	154,4	160,4	160,4											
DEUTSCHLAND (BR)	Frei-Grenze-Preise	DM	67,08	67,08	67,04	67,04	67,04										
	Abschöpfungen	Flux	838,5	838,5	838,0	838,0	838,0										
		Flux	25,0	25,0	31,5	31,5											
FRANCE	Prix franco frontière	Ff	64,54	64,54	64,54	64,54	64,54										
	Prélèvements	Flux	653,6	653,6	653,6	653,6	653,6										
		Flux	209,9	209,9	215,9	215,9											
ITALIA	Prezzi franco-frontiera	Lit	-	-	-	-	-										
	Prelievi	Flux	-	-	-	-	-										
		Flux	-	-	-	-	-										
NEDERLAND	Prijzen franco-grens	Fl	53,99	53,99	53,99	54,20	54,20										
	Heffingen	Flux	745,8	745,8	745,8	748,7	748,7										
		Flux	119,7	119,7	123,7	123,7											
Farine de seigle Mehl von Roggen Farina di segala Meel van rogge		Prix de seuil/Schwellenpreise : Luxembourg Prezzi d'entrata/Drempelprijzen		Flux		841,0		841,0				841,0				841,0	
BELGIQUE / BELGIE	Prix franco frontière	Fb	612,9	612,9	612,9	612,9	612,9										
	Prélèvements	Flux	612,9	612,9	612,9	612,9	612,9										
		Flux	165,6	165,6	165,6	165,6											
DEUTSCHLAND (BR)	Frei-Grenze-Preise	DM	62,55	62,55	62,54	62,54	62,53										
	Abschöpfungen	Flux	781,9	781,9	781,8	781,8	781,6										
		Flux	-	-	-	-											
FRANCE	Prix franco frontière	Ff	53,29	53,29	53,29	53,29	53,29										
	Prélèvements	Flux	539,7	539,7	539,7	539,7	539,7										
		Flux	238,8	238,8	238,8	238,8											
ITALIA	Prezzi franco-frontiera	Lit	-	-	-	-	-										
	Prelievi	Flux	-	-	-	-	-										
		Flux	-	-	-	-	-										
NEDERLAND	Prijzen franco-grens	Fl	47,19	47,19	47,19	47,19	47,19										
	Heffingen	Flux	651,8	651,8	651,8	651,8	651,8										
		Flux	126,7	126,7	126,7	126,7											