



MÅNEDLIG STATISTIK FOR MÆLK
MONATLICHE STATISTIK VON MILCH
MONTHLY STATISTICS OF MILK
STATISTIQUES MENSUELLES DU LAIT
STATISTICHE MENSILI DEL LATTE
MAANDELIJKSE STATISTIEKEN VAN MELK

3-1976



DE EUROPÆISKE FÆLLESSKABERS STATISTISKE KONTOR
STATISTISCHES AMT DER EUROPÄISCHEN GEMEINSCHAFTEN
STATISTICAL OFFICE OF THE EUROPEAN COMMUNITIES
OFFICE STATISTIQUE DES COMMUNAUTÉS EUROPÉENNES
ISTITUTO STATISTICO DELLE COMUNITÀ EUROPEE
BUREAU VOOR DE STATISTIEK DER EUROPESE GEMEENSCHAPPEN

Luxembourg, Centre Européen, Boîte postale 1907 – Tél. 47941 Télex: Comeur Lu 3423
1049 Bruxelles, Bâtiment Berlaymont, Rue de la Loi 200 (Bureau de liaison) – Tél. 7358040

Denne publikation kan fås gennem de salgssteder, som er nævnt på omslagets tredje side i hæfte.

Diese Veröffentlichung ist bei den auf der dritten Umschlagseite aufgeführten Vertriebsbüros erhältlich.

This publication is obtainable from the sales offices mentioned on the inside of the cover.

Pour obtenir cette publication, prière de s'adresser aux bureaux de vente dont les adresses sont indiquées à la page 3 de la couverture.

Per ottenere questa pubblicazione, si prega di rivolgersi agli uffici di vendita i cui indirizzi sono indicati nella 3^a pagina della copertina.

Deze publikatie is verkrijgbaar bij de verkoopkantoren waarvan de adressen op blz. 3 van het omslag vermeld zijn.

MÅNEDLIG STATISTIK FOR MÆLK
MONATLICHE STATISTIK VON MILCH
MONTHLY STATISTICS OF MILK
STATISTIQUES MENSUELLES DU LAIT
STATISTICHE MENSILI DEL LATTE
MAANDELIJKSE STATISTIEKEN VAN MELK

3-1976

Rosa Seiten : Wöchentliche Erzeugung

Pink pages : Weekly production

Pages roses : Production hebdomadaire

Mælkeindustri : Indvejet komælkemængde og fremstillede produkter

Milchindustrie: Kuhmilchaufnahme und hergestellte Erzeugnisse

Milk industry: Cows' milk collected and products obtained

Industrie laitière : Collecte du lait de vache et produits obtenus

Industria casearia : Latte di vacca raccolto e prodotti lattiero- caseari ottenuti

Zuivelindustrie : Ontvangen koemelk en daarvan vervaardigde produkten

Manuskript abgeschlossen am: 05.03.1976

Manuscrit terminé le : 05.03.1976



INDHOLDSFORTEGNELSE

FORORD	III
NOTER TIL METODIKEN	IX

TABELLER EFTER PRODUKTER:

Indvejet komælkmængde	1 – 2
Fedtindhold i indvejet mælk	3 – 4
Konsummælk	5 – 6
Konsumfløde	7 – 8
Koncentreret mælk	9 – 10
Sødmælkspulver	11 – 12
Skummetmælkspulver	13 – 14
Smør	15 – 16
Ost	17 – 18
Kasein og kaseinater	19 – 20

FORTEGNELSE OVER PRODUKTER

XXIV

INHALTSVERZEICHNIS

VORWORT	IV
METHODISCHE ANMERKUNGEN	XI

TABELLEN NACH ERZEUGNISSEN:

Kuhmilchaufnahme	1 – 2
Milchaufnahme Fettgehalt	3 – 4
Konsummilch	5 – 6
Sahne-Erzeugnisse	7 – 8
Kondensmilch	9 – 10
Vollmilchpulver	11 – 12
Magermilchpulver	13 – 14
Butter	15 – 16
Käse	17 – 18
Kasein und Kaseinate	19 – 20

LISTE DER ERZEUGNISSE

XXV

TABLE OF CONTENTS

PREFACE	V
METHODOLOGICAL NOTE	XIII

PRODUCTS TABLES:

Cows' milk collected	1 – 2
Fat content of milk collected	3 – 4
Drinking milk	5 – 6
Cream for direct consumption	7 – 8
Concentrated milk	9 – 10
Whole milk powder	11 – 12
Skimmed-milk powder	13 – 14
Butter	15 – 16
Cheese	17 – 18
Caseins and caseinates	19 – 20

LIST OF PRODUCTS

XXVI

TABLE DES MATIERES

AVANT-PROPOS	VI
NOTE METHODOLOGIQUE	XV

TABLEAUX PAR PRODUITS:

Collecte de lait de vache	1 – 2
Teneur en m.g. du lait collecté	3 – 4
Lait de consommation	5 – 6
Crème de consommation	7 – 8
Lait concentré	9 – 10
Lait en poudre entier	11 – 12
Lait en poudre écrémé	13 – 14
Beurre	15 – 16
Fromage	17 – 18
Caseïne et caséinate	19 – 20

LISTE DES PRODUITS**INDICE**

PREFAZIONE	VII
CONSIDERAZIONI METODOLOGICHE	XVII

TABELLE PER PRODOTTO:

Latte di vacca raccolto	1 – 2
Tenore di m.g. del latte raccolto	3 – 4
Latte alimentare	5 – 6
Crema da consumo	7 – 8
Latte concentrato	9 – 10
Latte intero in polvere	11 – 12
Latte scremato in polvere	13 – 14
Burro	15 – 16
Formaggio	17 – 18
Caseine e caseinati	19 – 20

ELENCO DEI PRODOTTI**INHOUDSOPGAVE**

VOORWOORD	VIII
METHODOLOGISCHE OPMERKINGEN	XIX

TABELLEN NAAR PRODUKT:

Ontvangen Koomelk	1 – 2
Vetgehalte ontvangen melk	3 – 4
Consumptiemelk	5 – 6
Room	7 – 8
Gecondenseerde melk	9 – 10
Volle-melkpoeder	11 – 12
Magere-melkpoeder	13 – 14
Boter	15 – 16
Kaas	17 – 18
Caseïne en caseinaten	19 – 20

LUST VON PRODUKTEN

XXIX

TEGN OG FORKORTELSER

Nul	0.0
Oplysning foreligger ikke	:
Hemmeligholdelse af statistik	S
Mindre end det halve af den sidst anvendte decimal	0.0 +
IKKE beregnet	X
Månedsgennemsnit	M(J-D)
Kalenderår	A. CIV.
Driftsår	CAMP.
Metrisk ton	T.
Procent	%
EF-medlemsstaterne i alt	EUR 9
Kumulativ sum for EF-medlemsstaterne i alt	EUR 9 CUMUL
De seks oprindelige EF-medlemsstater i alt	EUR 6
Kumulativ sum for de seks oprindelige EF-medlemsstater i alt	EUR 6 CUMUL
België/Belgique	BELG.

ZEICHEN UND ABKÜRZUNGEN

Nichts	0.0
Kein Nachweis vorhanden	:
Statistische Geheimhaltung	S
Weniger als die Hälfte der verwendeten Dezimale	0.0 +
Nicht berechnet	X
Monatsdurchschnitt	M(J-D)
Kalenderjahr	A. CIV.
Wirtschaftsjahr	CAMP.
Metrische Tonne	T.
Prozent	%
Mitgliedsländer, insgesamt	EUR 9
Mitgliedsländer, kumulierte Summe	EUR 9 CUMUL
Ursprüngliche Mitgliedsländer, insgesamt	EUR 6
Ursprüngliche Mitgliedsländer kumulierte Summe	EUR 6 CUMUL
België/Belgique	BELG.

SYMBOLS AND ABBREVIATIONS

Nil	0.0
No data available	:
Statistical confidentiality	S
Data less than half the last decimal used	0.0 +
Not calculated	X
Monthly average	M(J-D)
Calendar year	A. CIV.
Agricultural year	CAMP.
Metric ton	T.
Percentage	%
Total of the member countries of the EC	EUR 9
Cumulative total of member countries of the EC	EUR 9 CUMUL
Total of the first six countries of the EC	EUR 6
Cumulative total of the first six countries of the EC	EUR 6 CUMUL
België/Belgique	BELG.

ABBREVIATIONS ET SIGNES

Néant	0.0
Donnée non disponible	:
Secret statistique	S
Donnée inférieure à la moitié de la dernière décimale utilisée	0.0 +
Donnée non calculée	X
Moyenne mensuelle	M(J-D)
Année civile	A. CIV.
Année agricole	CAMP.
Tonne métrique	T.
Pourcentage	%
Ensemble des pays membres des CE	EUR 9
Total cumulé des pays membres des CE	EUR 9 CUMUL
Ensemble des six premiers pays membres des CE	EUR 6
Total cumulé des six premiers pays membres des CE	EUR 6 CUMUL
België/Belgique	BELG.

SEGNI E ABBREVAZIONI

Il fenomeno non esiste	0.0
Dato non disponibile	:
Segreto statistico	S
Dato inferiore alla metà dell'ultimo decimale indicato	0.0 +
Dato non calcolato	X
Media mensile	M(J-D)
Anno civile	A. CIV.
Annata agraria	CAMP.
Tonnellata metrica	T.
Percentuale	%
Insieme dei paesi membri delle Comunità Europee	EUR 9
Totale progressivo dei paesi membri delle Comunità Europee	EUR 9 CUMUL
Insieme dei primi sei paesi membri delle CE	EUR 6
Totale progressivo dei primi sei paesi membri delle Comunità Europee	EUR 6 CUMUL
België/Belgique	BELG.

TEKENS EN AFKORTINGEN

Nul	0.0
Geen gegevens beschikbaar	:
Statistische Geheimhouding	S
Minder dan de helft van de laatste gebruikte decimaal	0.0 +
Niet berekend	X
Maandgemiddelde	M(J-D)
Kalenderjaar	A. CIV.
Oogstjaar	CAMP.
Metrische tonnen	T.
Percentage	%
Totaal van de lidstaten van de EG	EUR 9
Kumulatief totaal van de lidstaten van de EG	EUR 9 CUMUL
Totaal van de zes eerste lidstaten van de EG	EUR 6
Kumulatief totaal van de zes eerste lidstaten van de EG	EUR 6 CUMUL
België/Belgique	BELG.

FORORD

Det statistiske Kontor for De europæiske Fællesskaber forelægger inden for rammerne af »Interne landbrugsstatistiske meddelelser« en ny serie »Månedlig mælkestatistik«, i hvilken de månedlige statistikker offentliggøres, som bliver meddelt af medlemslandene i henhold til »Rådets Direktiv af 31. juli 1972 om de statistiske undersøgelser, der skal foretages af medlemslandene med hensyn til mælk og mejeriprodukter« (72/280/EØF¹).

Direktivet foreskriver en harmoniseret undersøgelse inden for mejeriproduktindustrien, gennemført fra januar 1973 i alle medlemslande. Det første år betragtes som et prøveår. I Italien træder direktivet først fuldstændigt i kraft fra januar 1974.

I det foreliggende hæfte forefindes oplysninger fra mejerierne over modtaget komælk og fremstilling af mælkeprodukter. I det omfang, det er muligt, er der foretaget en sammenstilling med de sammenlignelige nationale serier fra det foregående år. Således indeholder hæfterne for året 1974 serierne fra januar 1972 og fremefter. Desuden udsendes to særhæfter, hvor de tilsvarende serier for de nationale statistikker fra januar 1968 bliver offentliggjort.

Det statistiske Kontor imødekommer med denne publikation et ønske fra brugere af serien »Landbrugsstatistik« om en aktualisering af de deri offentliggjorte årlige oplysninger og en klarlæggelse af den sæsonmæssige udvikling.

Sammenstillingen og den løbende forbedring af statistikkerne bliver drøftet i samarbejde med de kompetente repræsentanter for medlemslandene inden for arbejdsgruppen »Statistik over animalske produkter«. Oplysningerne bliver indhentet og videregivet af de kompetente nationale instanser. Det statistiske Kontor takker alle implicerede parter for deres utrættelig samarbejde og beder alle læsere og brugere af disse hæfter om at komme med kritiske bemærkninger og forbedringsforslag.

De vigtigste resultater kommenteres på de røde sider.

Henvisning

De metodiske bemærkninger såvel som kildefor-
tegnelser findes på siderne IX og X i introduktionen
og forekommer ikke i de statistiske tabeller.

¹) EFT nr. L 179 af 7. august 1972, side 2.

VORWORT

Das Statistische Amt der Europäischen Gemeinschaften legt im Rahmen der „Agrarstatistischen Hausmitteilungen“ eine neue Reihe „Monatliche Milchstatistik“ vor, in der die Monatsstatistiken veröffentlicht werden, die von den Mitgliedstaaten in Anwendung der „Richtlinie des Rates vom 31. Juli 1972 betreffend die von den Mitgliedstaaten durchzuführenden statistischen Erhebungen über Milch und Milcherzeugnisse“ (72/280/EWG) ¹⁾ übermittelt werden.

Die Richtlinie schreibt eine harmonisierte Erhebung bei der Milchindustrie vor, die seit Januar 1973 in allen Mitgliedstaaten durchgeführt wird. Das erste Jahr ist als ein Probejahr anzusehen. In Italien wird die Richtlinie in vollständiger Weise erst ab Januar 1974 angewandt.

Im vorliegenden Heft werden die Angaben über die Kuhmilchaufnahme und die Herstellung von Milcherzeugnissen durch die Molkereien wiedergegeben. Soweit möglich, sind die vergleichbaren nationalen Reihen der vorhergehenden Jahre zusammengestellt worden. So enthalten die Hefte des Jahrgangs 1974 die Reihen von Januar 1972 ab. Ausserdem werden zwei Sonderhefte vorgelegt, in denen die entsprechenden Reihen der nationalen Statistiken von Januar 1968 an veröffentlicht werden.

Das Statistische Amt entspricht mit dieser Veröffentlichung dem Wunsch der Benutzer der Reihe „Agrarstatistik“ die dort veröffentlichten jährlichen Angaben zu aktualisieren und die jahreszeitliche Entwicklung aufzuzeigen.

Die Zusammenstellung und laufende Verbesserung der Statistiken wird in Zusammenarbeit mit den zuständigen Vertretern der Mitgliedstaaten im Rahmen der Arbeitsgruppe „Statistik der tierischen Erzeugnisse“ beraten. Die Angaben werden von den zuständigen nationalen Dienststellen erhoben und übermittelt. Das Statistische Amt dankt allen Beteiligten für ihre unermüdliche Mitarbeit und bittet alle Leser und Benutzer dieser Hofte um kritische Bemerkungen und Verbesserungsvorschläge.

Die wichtigsten Ergebnisse werden auf den roten Seiten kommentiert.

Hinweis

Die methodischen Anmerkungen im einzelnen sowie das Quellenverzeichnis sind auf den Seiten XI und XII der Einleitung zu finden und erscheinen nicht in den statistischen Tabellen.

¹⁾ ABI Nr. L 179 vom 7.8.1972, S. 2.

FORWARD

As part of its programme of internal information on agricultural statistics, the Statistical Office of the European Communities is issuing a new series, "Monthly Milk Statistics", containing the monthly returns submitted by Member States in pursuance of the Council Directive of 31 July 1972 on the statistical surveys to be made by Member States on milk and milk products (72/280/EEC) ⁽¹⁾.

The purpose of this directive is to ensure the harmonisation of the various surveys in the milk industry carried out by Member States, starting in January 1973. The first year is regarded as a trial year. Italy will supply full information only from January 1974 on.

This bulletin contains information on the collection of cows' milk and the production by the milk industry of processed products. As far as possible, comparable national series have been found for previous years. Thus, the first edition for 1974 contains the data available from January 1972; at the same time two "special" editions are being published, giving the corresponding national data from January 1968 onwards.

With this publication the Statistical Office is thus meeting users, wishes that the annual data of the

"Agricultural Statistics" series should be brought up-to-date and seasonal variations should be clearly shown.

The information given is prepared and upgraded whenever possible in collaboration with the responsible officials of the Member States, within the framework of the working party on "Animal Products Statistics". It is collected and compiled by the competent national authorities. The Statistical Office thanks all contributors to this publication, and invites persons consulting it to send in their observations, criticisms and suggestions for improvement.

Comments on the main results appear in the pink pages.

Note

The reader is asked to consult pages XIII and XIV of the introduction for the notes on method and the source references that do not appear in the statistical tables.

⁽¹⁾ OJ No L 179, 7.8.1972, p.2.

AVANT-PROPOS

L'Office Statistique des Communautés Européennes présente dans le cadre des «Informations internes de la statistique agricole» une nouvelle série «Statistique mensuelle du lait», dans laquelle sont publiées les statistiques mensuelles transmises par les Etats membres en application de la «directive du Conseil du 31 juillet 1972 portant sur les enquêtes statistiques à effectuer par les Etats membres concernant le lait et les produits laitiers». (72/280/CEE)¹⁾

Cette directive a pour objet l'harmonisation des différentes enquêtes auprès de l'industrie laitière, réalisées par les Etats membres, à partir du mois de janvier 1973. La première année est considérée comme une année d'essai. L'Italie ne fournit des renseignements complets qu'à partir du mois de janvier 1974.

Dans le présent bulletin sont reprises les données relatives à la collecte du lait de vache et la production des produits transformés par l'industrie laitière. Dans la mesure du possible, des séries nationales comparables ont été recherchées pour les années antérieures. Ainsi les cahiers de l'année 1974 contiennent les séries à partir de janvier 1972. Simultanément, sont publiés 2 cahiers «spéciaux», reproduisant les séries nationales correspondantes à partir du mois de janvier 1968.

L'Office statistique répond avec cette publication aux vœux exprimés par les utilisateurs d'actualiser les données annuelles de la série «Statistique Agricole» et de dégager les variations saisonnières.

Les données de cette publication sont élaborées et constamment améliorées en collaboration avec les responsables des Etats membres dans le cadre du Groupe de travail «Statistique des produits animaux». Elles sont relevées et transmises par les services nationaux compétents. L'Office statistique remercie tous ceux qui apportent leur concours à l'élaboration de cette publication et prie également les lecteurs et utilisateurs de ce fascicule d'apporter leurs remarques, critiques et propositions d'amélioration.

Les résultats principaux sont commentés dans les pages roses.

Avertissement

Le lecteur voudra bien consulter les pages XV et XVI de l'Introduction pour les notes méthodologiques et les indications de sources qui ne figurent pas dans les tableaux statistiques.

¹⁾ JO n° L 179 du 7.8.1972, p.2

PREFAZIONE

L'Istituto Statistico delle Comunità Europee presenta nel quadro delle «Informazioni interne della Statistica agraria» una nuova serie «Statistica mensile del latte», nella quale sono pubblicate le statistiche mensili trasmesse dagli Stati membri in applicazione della «Direttiva del Consiglio del 31 luglio 1972, relativa alle indagini statistiche sul latte e sui prodotti lattiero-caseari da eseguirsi a cura degli Stati membri». (72/280/CEE)¹⁾

Questa direttiva ha come obiettivo l'armonizzazione delle varie indagini eseguite dagli Stati membri presso l'industria casearia a partire dal gennaio 1973. Il primo anno è considerato un anno di prova. L'Italia non fornirà informazioni complete che a partire dal gennaio 1974.

Nel presente bollettino sono riportati i dati relativi al latte di vacca raccolto e alla produzione dei prodotti trasformati dall'industria casearia. Nella misura del possibile si è cercato di reperire delle serie nazionali comparabili per gli anni precedenti. In tal modo le pubblicazioni del 1974 contengono dati a partire dal gennaio 1972. Nello stesso tempo, sono stati pubblicati 2 numeri speciali, contenenti le serie nazionali corrispondenti a partire dal gennaio 1968.

L'Istituto Statistico delle Comunità Europee con questa pubblicazione va incontro ai desideri espressi dagli utilizzatori di rendere più attuali i dati annuali della serie «Statistica Agraria» e di evidenziare le variazioni stagionali.

I dati contenuti in questa pubblicazione sono stati elaborati e sono continuamente riveduti in collaborazione con i responsabili degli Stati membri nel quadro del Gruppo di lavoro «Statistica dei prodotti zootecnici». Essi sono rilevati e trasmessi dai servizi nazionali competenti. L'Istituto Statistico delle Comunità Europee ringrazia tutti coloro che hanno dato il loro contributo alla compilazione di questa pubblicazione e prega altresì i lettori e gli utilizzatori di questo fascicolo di apportarvi osservazioni, critiche e miglioramenti.

I principali risultati sono commentati nelle pagine rosa.

Avvertenza

Il lettore è pregato di consultare le pagine XVII e XVIII dell'introduzione a proposito delle considerazioni metodologiche e delle fonti che non appaiono nelle tabelle statistiche.

¹⁾ GU n° L 179 del 7.8.1972, p.2

VOORWOORD

Het Bureau voor de Statistiek der Europese Gemeenschappen introduceert in het kader van de „Interne mededelingen van de landbouwstatistiek” een nieuwe reeks „Maandelijks melkstatistieken”, waarin de maandelijks statistieken worden gepubliceerd die op grond van de „Richtlijn van de Raad van 31 juli 1972 betreffende statistische enquêtes van de Lid-Staten inzake melk en zuivelprodukten” (72/260/EEG) (1) door de Lid-Staten worden toegestuurd.

Deze richtlijn heeft ten doel, de verschillende enquêtes bij de zuivelindustrie te harmoniseren, die met ingang van januari 1973 door de Lid-Staten zijn gehouden. Het eerste jaar wordt beschouwd als een proefjaar. Italië verstrekt pas met ingang van januari 1974 volledige gegevens.

In dit bulletin zijn gegevens vermeld over de ontvangen hoeveelheden koemelk en de produktie van verwerkte produkten door de zuivelindustrie. Er is zoveel mogelijk getracht vergelijkbare nationale reeksen voor de voorafgaande jaren op te stellen. Zo bevatten de eerste afleveringen van het jaar 1974 de reeksen vanaf januari 1972. Voorts worden twee „speciale” afleveringen gepubliceerd, waarin de overeenkomstige nationale reeksen vanaf januari 1968 zijn opgenomen.

Met deze publikatie voldoet het Bureau voor de Statistiek aan het verzoek van de gebruikers, de jaarlijkse gegevens van de reeks „Landbouwstatistiek” bij te werken en de seizoenverschillen te doen uitkomen.

De gegevens voor deze publikatie worden in samenwerking met de bevoegde vertegenwoordigers van de Lid-Staten in de werkgroep „Statistiek van dierlijke produkten” samengesteld en voortdurend verbeterd. Deze gegevens worden door de bevoegde nationale diensten verzameld en toegezonden. Het Bureau voor de Statistiek dankt al diegenen die hun medewerking verlenen aan de totstandkoming van deze publikatie en verzoekt tevens de lezers en gebruikers van deze uitgave hun opmerkingen, kritiek en voorstellen ter verbetering aan het Bureau toe te zenden.

De belangrijkste resultaten worden toegelicht op de roze bladzijden.

N.B.

Voor de methodologische opmerkingen en bronvermeldingen, die niet in de statistische tabellen zijn opgenomen, verwijzen wij naar de bladzijden XIX en XX van de Inleiding.

(1) PB nr. L 179 van 7.8.1972, blz. 2.

METODISKE BEMÆRKNINGER

Undersøgelses område

De i henhold til direktivet arrangerede undersøgelser bliver gennemført af foretagender eller virksomheder hvis virksomhed angår gruppe 413 »Behandling og forarbejdelse af mælk« inden for NACE, inklusive kooperative organisationer. Desuden er også medtaget landbrugsvirksomheder, som besidder tekniske installationer til henholdsvis behandling og forarbejdelse af mælk svarende til mejeriernes og som holder 60 malkekøer eller mere og normalt behandler eller forarbejder eller afgiver direkte til forbrug mindst 180 t mælk i årsgennemsnit. Medtaget er også virksomheder eller foretagender, som modtager mælk eller fløde og helt eller delvis afgiver dette til mejerier uden selv at foretage behandling eller forarbejdelse.

Leveringer mellem disse foretagender eller virksomheder udelades og bliver ikke talt dobbelt.

Produkter fremstillet af andre landbrugsvirksomheder er ikke medtaget (smør og ost produceret på gård osv.)

Geografisk og tidsmæssig afgrænsning

Serierne gengives fra januar 1968 til december 1973 uden Italien. Totalsum EUR-6 omfatter i disse år kun otte henholdsvis fem lande.

Med nogle serier var det ikke muligt for Danmarks og Irlands vedkommende at opstille sammenlignelige statistikker for de foregående år. I disse tilfælde omfatter den totale EUR kun de lande, som har afgivet oplysninger.

Definitioner

Definitioner for samtlige produkter er som fastlagt Kommissionsbeslutning 72/356/EØF af den 18. oktober 1972 ¹⁾ Produktfortegnelsen med definitioner er gengivet på side XXIV. Der foretages ikke månedlige opgørelse over kærnemælk (12), surmælksprodukter (14), drikkevarer af mælk (15) og andre friske varer (16), kærnemælk i pulverform (225), smelteost (25) og valle (27).

Oplysningerne omfatter kun komælk og komælksprodukter. Resultaterne angående gede-, fåre- og bøffelmelek gengives årligt i »Landbrugsstatistik«.

Enheder

Alle de forskellige produkters vægt angives i metriske tons. Fedtindholdet i den opgjorte mælk udtrykkes procent af vægten.

For indpakkede mælkeprodukter angives nettovægten.

Ved friske og bløde osteprodukter angives vægten for den forsendelsesfærdige vare; ved indpakket ost den på pakningen angivne vægt. For de øvrige osterarter angives i princippet friskvægten af osten før fradrag af eventuelle tørringstab. (Vægten noteret før saltning).

Alle beregninger foretages på EDB-anlæg med angivelserne opgivet i tons. Resultaterne offentliggøres afrundet i 1000 tons.

Angivelserne er foreløbige og vil blive ændret i senere hæfter, når det er nødvendigt.

Kilder

De for gennemførelsen af direktivet ansvarlige tjenestesteder er følgende:

Bundesministerium für Ernährung, Landwirtschaft und Forsten, Bonn

Ministère de l'Agriculture, Service Central des Enquêtes et Etudes Statistiques, Paris

Istituto Centrale di Statistica, Roma

Centraal Bureau voor de Statistiek, Den Haag

Institut national de Statistique, Bruxelles

Office de la Statistique Générale, Luxembourg

Ministry of Agriculture, Fisheries and Food, London

Central Statistics Office, Dublin

Danmarks Statistik, København

¹⁾ EFT nr. L 246 af 30. oktober 1972.

BEMÆRKNINGER TIL DE ENKELTE TABELLER

(Direktivets produktkode i parentes)

Mælkeopgørelse

Mælkeopgørelsen omfatter de samlede mængder komælk og fløde (sidstnævnte omregnet i mælkeværdi), som kommer direkte fra producenterne.

Opgørelsen fra mejerierne over smør og ost produceret på gårde medtages ikke.

Fedtprocent i forhold til samlet mælkestørrelse

Tallene bliver udtrykt i procent fedt af samlet indvejet mælkemængde.

Konsummælk(11)

Tabellen gengiver mængden af forarbejdet mælk eller rå mælk uanset fedtprocenter parat til levering til forbrug.

Flødeprodukter (13)

Alle flødeprodukter, som leveres direkte til forbrug inklusive pasteuriseret, steriliseret og ultra ophedet fløde.

Koncentreret mælk (21)

De for det forenede Kongerige anførte mængder omfatter "chocolate crumbs..

Der er ikke opgivet nogen tal for Irland af hensyn til den statistiske diskretion.

Sødmælk i pulverform (221+222+223)

Dette punkt omfatter også mælk i pulverform, som indeholdes i de sammensatte produkter, som bliver fremstillet af mejerierne selv (f.eks. børneernæringsmiddelpulver etc.). I denne rubrik er ligeledes medtaget fløde i pulverform og delvis skummet mælk pulverform.

Skummetmælk i pulverform (224)

Det mælkepulver, der findes i pulverform i dyrefoder som bliver fremstillet af mejerierne selv, er også omfattet af denne rubrik.

Der bliver ikke foretaget månedlige statistiske undersøgelser over kærnemælk i pulverform (225).

Smør (23)

Her opgives smør såvel som »butter-oil« som fremstilles direkte fra fløde.

Ost (24)

Frisk ost såvel som ost, der fremstilles af en blanding af komælk og andre mælkearter (fåre-, bøffel- og gødemælk) er medtaget under denne rubrik.

Opgørelse over de rene fåre-, gede- og bøffeloste foretages kun en gang årligt i »Landbrugsstatistik«.

Smelteost og produkter fremstillet af smelteost (25) medtages ikke.

Kasein og kaseinater (26)

Der er ikke opgivet tal for Nederlandene og Det forenede Kongerige af hensyn til den statistiske diskretion.

METHODISCHE ANMERKUNGEN

Erhebungsbereich

Die durch die Richtlinie angeordneten Erhebungen werden bei den Unternehmen oder Betrieben durchgeführt, deren Tätigkeit die Gruppe 413 der NACE „Be- und Verarbeitung von Milch“ betrifft, einschliesslich der genossenschaftlichen Organisationen. Inbegriffen sind ausserdem diejenigen landwirtschaftlichen Betriebe, die technische Einrichtungen für die Be- bzw. Verarbeitung von Milch besitzen, die denjenigen der Molkereien entsprechen und die ausserdem 60 Milchkühe oder mehr halten und normalerweise im Jahresdurchschnitt mindestens 180 t Milch be- oder verarbeiten oder direkt an den Verbrauch abgeben. Schliesslich sind auch die Sammelstellen einbegriffen, die Milch oder Rahm aufnehmen und ganz oder teilweise an die Molkereien abgeben, ohne selbst eine Be- oder Verarbeitung vorzunehmen.

Lieferungen zwischen diesen Unternehmen oder Betrieben sind ausgeschaltet und werden nicht doppelt gezählt.

Nicht inbegriffen sind die von den sonstigen landwirtschaftlichen Betrieben hergestellten Erzeugnisse (Bauernbutter, Bauernkäse, usw.)

Räumliche und zeitliche Abgrenzung

Die Reihen werden von Januar 1958 bis Dezember 1973 ohne Italien wiedergegeben. Die Summen EUR-9 und EUR-6 umfassen in diesen Jahren nur acht bzw. fünf Länder.

Bei einigen Reihen war es nicht möglich, für Dänemark und Irland vergleichbare nationale Statistiken bis Dezember 1973 zu erstellen. In diesen Fällen enthält die EUR Summe nur die in den nachfolgenden Tabellen nachgewiesenen Länder und stellt keine Gemeinschaftssumme dar.

Definitionen

Für alle Erzeugnisse gelten die Definitionen, die in der Entscheidung Nr. 72/356/EWG der Kommission vom 18. Oktober 1972¹⁾ festgelegt worden sind. Die Erzeugnisliste mit den Definitionen der Entscheidung ist auf Seite XXV wiedergegeben. Monatlich nicht nachgewiesen werden Buttermilch (12), Sauermilcherzeugnisse (14), Milchmischgetränke (15) und sonstige Frischmilcherzeugnisse (16), Buttermilchpulver (225), Schmelzkäse (25) und Molke (27).

Die Angaben beziehen sich nur auf Kuhmilch und Kuhmilcherzeugnisse. Statistische Ergebnisse über Ziegen-, Schafs- und Büffelmilch werden jährlich in der „Agrarstatistik“ wiedergegeben.

Einheiten

Alle Gewichtsangaben der verschiedenen Erzeugnisse werden in metrischen Tonnen gemacht. Der Fettgehalt der aufgenommenen Milch wird in Prozent des Gewichts ausgedrückt.

Für die verpackten Milcherzeugnisse wird das Nettogewicht angegeben.

Bei Frisch- und Weichkäse wird das Gewicht der versandfertigen Ware angegeben; bei verpacktem Käse das auf der Verpackung angegebene Gewicht. Für die übrigen Käsearten wird, im Prinzip, das „Grügewicht“ der Käse vor Abzug von eventuellen Trocknungsverlusten angegeben. (Gewicht vor dem Salzen erhoben).

Alle Berechnungen sind von der Maschine aufgrund der Angaben in Tonnen durchgeführt worden. Die Ergebnisse werden auf 1000 Tonnen gerundet veröffentlicht.

Die Zahlen sind zunächst vorläufig und werden wenn notwendig, in späteren Ausgaben abgeändert.

Quellen:

An der Durchführung der Richtlinie sind folgende Dienststellen beteiligt:

Bundesministerium für Ernährung, Landwirtschaft und Forsten, Bonn

Ministère de l'Agriculture, Service Central des Enquêtes et Etudes Statistiques, Paris

Istituto Centrale di Statistica, Roma

Centraal Bureau voor de Statistiek, Den Haag

Institut national de Statistique, Bruxelles

Office de la Statistique Générale, Luxembourg

Ministry of Agriculture, Fisheries and Food, London

Central Statistics Office, Dublin

Danmarks Statistik, København

¹⁾ ABl. Nr. L 246 vom 30.10.1972.

ANMERKUNGEN ZU DEN EINZELNEN TABELLEN

(in Klammern Erzeugniskode der Richtlinie)

Milchaufnahme

Die Milchaufnahme enthält die Gesamtmengen an Kuhmilch und Rahm, umgerechnet in Milchwert, die direkt vom Erzeuger aufgenommen werden.

Die Aufnahmen von Bauernbutter oder Bauernkäse durch die Molkereien wird nicht berücksichtigt.

Milchaufnahme, Fettgehalt

Die Zahlen werden als Gewicht des Fetts in Prozent vom Gewicht der angelieferten Milch ausgedrückt.

Konsummilch (11)

Mengen an bearbeiteter Milch oder Rohmilch aller Fettstufen, die zur Lieferung an den Verbrauch bereitgestellt werden.

Sahneerzeugnisse (13)

Alle Sahne (Rahm) -erzeugnisse, die zum Direktverbrauch geliefert werden, einschliesslich pasteurisierte, sterilisierte und ultrahocherhitzte Sahne.

Kondensmilch (21)

Die für das Vereinigte Königreich nachgewiesenen Mengen enthalten „chocolate crumbs“.

Aus Gründen der statistischen Geheimhaltung können für Irland keine Zahlen nachgewiesen werden.

Vollmilchpulver (221+222+223)

In diesem Posten sind die Milchpulvermengen enthalten, die in den zusammengesetzten Erzeugnissen enthalten sind, die von den Molkereien selbst hergestellt werden (z.B. Kindernährmittelpulver, usw.). Diese Rubrik enthält Sahne (Rahm) -pulver und tellentrahmtes Milchpulver.

Magermilchpulver (224)

Das Milchpulver, das im Futterpulver enthalten ist, das von den Molkereien selbst hergestellt wird, ist hier enthalten.

Buttermilchpulver (225) wird monatlich nicht nachgewiesen.

Butter (23)

Hier wird die Butter nachgewiesen, sowie das „butter-oil“, das direkt aus Sahne (Rahm) erzeugt wird.

Käse (24)

Frischkäse, sowie die Käse, die aus einer Mischung von Kuhmilch und anderen Milcharten (Schafs-, Büffel- und Ziegenmilch) hergestellt werden, sind hier enthalten,

Die reinen Schafs-, Ziegen- und Büffelkäse werden jährlich in der „Agrarstatistik“ nachgewiesen.

Schmelzkäse und Schmelzkäsezubereitungen (25) sind ausgeschlossen.

Kasein und Kaseinate (26)

Aus Gründen der statistischen Geheimhaltung können für die Niederlande und das Vereinigte Königreich keine Zahlen nachgewiesen werden.

METHODOLOGICAL NOTE

Survey field

The survey to which the directive refers covers undertakings or establishments whose activities fall within Group 413 "Milk industry" of the NACE, including agricultural cooperatives; farms which have processing equipment like that of dairies, provided they possess 60 or more dairy cows and normally process or deliver direct to the consumer an average annual quantity of at least 180 metric tons of milk; undertakings or establishments which collect milk or cream in order to transfer them in whole or in part, without any processing, to dairies.

To avoid duplication, deliveries made among themselves by these undertakings and establishments are not recorded.

Not included are products manufactured by other farms (e.g. farm butter and farm cheese).

Years and countries covered

The series is published for the period from January 1968 to December 1973 without Italy. For this period, the EUR-9 and EUR-6 totals thus cover only eight or five countries respectively.

It has not been possible, for some series, to establish comparable national statistics for past years for Denmark and Ireland, in these cases the EUR total covers only those countries that have provided information.

Definitions

For each product, the definitions given in Commission Decision No. 73/356/EEC of 18 October 1972⁽¹⁾ have been adopted. The list of products and their definitions, together with the model information table used, appear on page XXVI. Monthly returns are not given for buttermilk (12), acidified milk (14), drinks with a milk base (15) and other fresh products (16), buttermilk powder (225), processed cheese (25) and whey (27).

The data relate only to cows' milk and its products. Information on ewes', goats' and buffalo milk is published annually in the "Agricultural Statistics".

Units

All information on the weight of the various products is supplied in metric tons; the fat content of the milk collected is expressed as a percentage of its weight.

For milk products the net weight is indicated.

For fresh and soft cheeses, the weight indicated is that of the product ready for transportation and, for packed products, the weight appearing on the packaging. For all other types of cheese the "green weight", i.e. before any loss through ripening (weight recorded at the salting stage) is generally indicated.

All the calculations have been made by computer with the data in metric tons. The results are published rounded to the nearest 1 000 metric tons.

The data are provisional and may be subject to subsequent modification.

Sources:

The competent national authorities responsible for applying the directive are:

Bundesministerium für Ernährung, Landwirtschaft und Forsten Bonn

Ministère de l'Agriculture, Service Central des Enquêtes et Etudes Statistiques, Paris

Istituto Centrale di Statistica, Roma

Centraal Bureau voor de Statistiek, Den Haag

Institut national de Statistique, Bruxelles

Office de la Statistique Générale, Luxembourg

Ministry of Agriculture, Fisheries and Food, London

Central Statistics Office, Dublin

Danmarks Statistik, København

⁽¹⁾ OJ No L 248, 30.10.1972.

NOTES ON INDIVIDUAL TABLES

(The figures in brackets are the products' code in the Directive)

Collection

The products collected are the total of the cows' milk and cream (converted into milk equivalent) coming direct from producers.

The collection of farm butter and farm cheese has been disregarded.

Fat content of milk collected

The information given represents the percentage of fat in relation to the weight of the milk collected.

Drinking milk (11)

This table records the quantities of fresh, processed and raw milk, whatever the fat content, available for delivery to consumers.

Cream for direct consumption (13)

All varieties of cream for consumption are included, whether pasteurised, sterilised or uperised.

Concentrated milk (21)

The quantities relating to the United Kingdom include "chocolate crumb".

For reasons of confidentiality, no information is supplied under this heading for Ireland.

Whole-milk powder (221+222+223)

This item includes the quantities of milk powder contained in made-up products (powdered food for infants, etc.) manufactured by the milk industry itself; cream powder and partly-skimmed milk powder are also in this category.

Skimmed-milk powder (224)

Milk powder in animal feeds manufactured by the dairies themselves comes under this heading.

Buttermilk powder (225) is not included in the monthly figures.

Butter (23)

This heading includes butter and butter-oil, produced directly from cream.

Cheese (24)

Fresh cheeses and those manufactured from a mixture of cows' milk and other kinds of milk (ewes', goats and buffalo milk) come under this heading.

Annual data for pure ewes', goats' and buffalo cheeses are published in "Agricultural Statistics".

Processed cheese and processed cheese preparations (25) are excluded.

Casein and caseinates (26)

For reasons of confidentiality, no information is supplied under this heading for the Netherlands and the United Kingdom.

NOTE METHODOLOGIQUE

Champ d'enquête

Les enquêtes visées par la directive portent: sur les entreprises ou établissements ayant une activité relevant du groupe 413 «Industrie du lait» de la NACE, y compris les organismes coopératifs agricoles; sur les exploitations agricoles ayant des installations techniques de traitement ou de transformation comparables à celles des laiteries, pour autant qu'elles soient détentrices de 60 vaches laitières ou plus et, de façon normale, traitent ou livrent directement à la consommation une quantité annuelle moyenne d'au moins 180 t de lait; sur les entreprises ou établissements qui collectent du lait ou de la crème pour les céder, entièrement ou en partie, sans traitement ni transformation aux laiteries.

Les livraisons entre ces entreprises et établissements sont éliminées et ne sont donc pas comptées en double.

Ne sont pas compris les produits fabriqués par les autres exploitations agricoles (beurre et fromage fermiers p.ex.).

Délimitation chronologique et géographique

Les séries sont fournies du mois de janvier 1968 jusqu'à décembre 1973, non compris l'Italie. Les totaux EUR-9 et EUR-6 ne comprennent donc, pour ces périodes que huit ou cinq pays.

Pour le Danemark et l'Irlande, il n'était pas possible d'établir pour le passé des statistiques nationales comparables pour quelques séries. Dans ce cas, le total EUR contient seulement les pays qui ont fourni des renseignements.

Définitions

Pour chaque produit on a retenu les définitions de la Décision n° 73/356/CEE de la Commission, du 18 octobre 1972. ¹⁾ La liste des produits et les définitions sont reprises à la page XXVII. Mensuellement ne sont pas repris, le babeurre (12), les laits acidifiés (14), les boissons à base de lait (15) et les autres produits frais (16), le babeurre en poudre (225), le fromage fondu (25) et le lactosérum (27).

Les données ne concernent que le lait de vache et ses produits. Les renseignements concernant le lait de brebis, de chèvre et de bufflonne sont publiés annuellement dans la «Statistique Agricole».

Unités

Toutes les données relatives au poids des différents produits sont fournies en tonnes métriques; la teneur en matière grasse du lait collecté est fournie en pourcentage du poids.

Pour les produits laitiers conditionnés on indique le poids net.

Pour les types de fromage frais et à pâte molle, on indique le poids de la marchandise prête à être expédiée et, pour la marchandise emballée, le poids figurant sur l'emballage. Pour les autres types de fromage, en principe, on indique le «poids vert» avant les pertes éventuelles d'affinage. (Poids relevé au moment de la salaison).

Tous les calculs sont effectués par l'ordinateur avec des données en tonnes. Les résultats sont publiés arrondis en 1000 t.

Les données sont provisoires et susceptibles d'être modifiées par la suite.

Sources:

Les services compétents pour l'application de la directive sont:

Bundesministerium für Ernährung, Landwirtschaft und Forsten, Bonn

Ministère de l'Agriculture, Service Central des Enquêtes et Etudes Statistiques, Paris

Istituto Centrale di Statistica, Roma

Centraal Bureau voor de Statistiek, Den Haag

Institut national de Statistique, Bruxelles

Office de la Statistique Générale, Luxembourg

Ministry of Agriculture, Fisheries and Food, London

Central Statistics Office, Dublin

Danmarks Statistik, København

¹⁾ JO n° L 246 du 30.10.1972.

REMARQUES PAR TABLEAU

(Entre parenthèses le code des produits de la directive)

Collecte

La collecte correspond à l'ensemble des quantités de lait de vache et de crème (celles-ci transformées en équivalent lait) provenant directement des producteurs.

Il n'est pas tenu compte de la collecte du beurre et du fromage fermier.

Lait entier en poudre (221+222+223)

Dans ce poste sont comprises les quantités de lait en poudre contenues dans des produits composés (Poudres pour nourrissons, etc.) fabriqués par l'industrie laitière elle-même. Ce poste comprend la crème et le lait partiellement écrémé en poudre.

Teneur en matière grasse du lait collecté

Les données représentent le pourcentage de matière grasse par rapport au poids de lait collecté.

Lait en poudre écrémé (224)

Le lait en poudre contenu dans les aliments pour animaux fabriqués par les laiteries elles-mêmes, est compris dans cette rubrique.

La poudre de babeurre (225) n'est pas comprise dans les données mensuelles.

Lait de consommation (11)

Le tableau reprend les quantités de lait frais, traité et cru, quelle que soit la teneur en matière grasse, disponibles pour la livraison à la consommation.

Beurre (23)

On fournit dans cette rubrique le beurre et le «butter-oil», directement produits à partir de la crème.

Crème de consommation (13)

Toutes les sortes de crème livrées à la consommation sont comprises, soit pasteurisées, soit stérilisées, soit upérisées.

Fromage (24)

Les fromages frais et ceux fabriqués sur la base de mélanges de lait de vache avec d'autres sortes de lait (lait de brebis, de bufflonne et de chèvre) sont compris dans cette rubrique.

Les fromages purs de brebis, de chèvre et de bufflonne sont repris annuellement dans la «Statistique Agricole».

Le fromage fondu et les préparations à base de fromage fondu (25) sont exclus.

Lait concentré (21)

Les qualités relatives au Royaume-Uni comprennent le «chocolate crumb».

Pour des raisons de secret statistique, aucun renseignement ne peut être fourni dans cette rubrique pour l'Irlande.

Caséine et caséinates (26)

Pour raison de secret statistique, aucun renseignement ne peut être fourni dans cette rubrique pour les Pays-Bas et le Royaume-Uni.

CONSIDERAZIONI METODOLOGICHE

Campo d'indagine

Le indagini previste dalla direttiva riguardano: le imprese o stabilimenti che svolgono un'attività rientrante nel gruppo 413 «Industria casearia» della NACE, ivi compresi gli enti cooperativi agricoli; le aziende agricole, i cui impianti tecnici di lavorazione o di trasformazione sono paragonabili a quelli dei caseifici a condizione che abbiano un patrimonio zootecnico di 60 vacche da latte e più e che lavorino o cedano direttamente al consumo normalmente una media di 180 t e più di latte all'anno; le imprese o stabilimenti che raccolgono latte o crema e li cedono interamente o in parte ai caseifici senza averli lavorati né trasformati.

Gli scambi tra queste imprese o stabilimenti sono eliminati e ogni duplicazione è evitata.

Non sono presi in considerazione i prodotti fabbricati nelle altre aziende agricole (Burro e formaggio di azienda agricola p.es.)

Limiti cronologici e geografici

Le serie relative al periodo che va dal gennaio 1968 al dicembre 1973 non comprendono l'Italia. I totali EUR-9 e EUR-6 si riferiscono quindi, in questo periodo, rispettivamente a otto e cinque Stati membri.

Limitatamente ad alcune serie anche nel caso della Danimarca e dell'Irlanda non è stato possibile reperire per il passato statistiche nazionali comparabili. In questi casi, i totali EUR si riferiscono solo agli Stati membri per i quali le informazioni erano disponibili.

Definizioni

Le definizioni relative a ciascun prodotto sono quelle della Decisione 73/356/CEE della Commissione, del 18 ottobre 1972¹⁾. La lista dei prodotti e le definizioni sono riprodotte a pagina XXVIII. Mensilmente non sono rilevati il latticello (12), il latte fermentato (14), le bevande preparate a base di latte (15), e gli altri prodotti freschi (16), il latticello in polvere (225), i formaggi fusi (24) e il siero di latte (27).

¹⁾ GU n° L 246 del 30.10.1972.

I dati si riferiscono esclusivamente al latte di vacca e ai suoi prodotti. Le informazioni relative al latte di pecora, di capra e di bufala sono pubblicate ogni anno nella serie «Statistica Agraria».

Unità

Tutti i dati relativi al peso dei differenti prodotti sono forniti in tonnellate metriche; il tenore di materia grassa del latte raccolto è fornito in percentuale del peso.

Per i prodotti lattiero-caseari imballati il peso da indicare è il peso netto.

Per i formaggi freschi e i formaggi molli il peso da indicare è quello della merce pronta per la spedizione e, se i formaggi sono imballati, il peso indicato sull'imballaggio.

Per gli altri tipi di formaggi è indicato, in genere, il «peso verde» rilevato prima degli eventuali cali di peso inerenti alla maturazione (Peso rilevato al momento della salatura).

Tutti i calcoli sono effettuati dall'ordinatore su dei dati espressi in tonnellate. I risultati sono quindi pubblicati arrotondati in 1000 t.

I dati sono provvisori e soggetti a successive modificazioni.

Fonti

I servizi responsabili dell'applicazione della direttiva sono:

Bundesministerium für Ernährung, Landwirtschaft und Forsten, Bonn

Ministère de l'Agriculture, Service Central des Enquêtes et Etudes Statistiques, Paris

Istituto Centrale di Statistica, Roma

Centraal Bureau voor de Statistiek, Den Haag

Institut national de Statistique, Bruxelles

Office de la Statistique Générale, Luxembourg

Ministry of Agriculture, Fisheries and Food, London

Central Statistics Office, Dublin

Danmarks Statistik, København

OSSERVAZIONI SULLE TABELLE

(Tra parentesi il codice dei prodotti della decisione)

Latte raccolto

Il latte raccolto corrisponde all'insieme delle quantità di latte di vacca e di crema (quest'ultima espressa in equivalente latte) raccolte direttamente presso i produttori.

Non si è tenuto conto delle quantità eventualmente raccolte di burro e formaggio di azienda agricola.

Tenore di materia grassa del latte raccolto

I dati rappresentano la percentuale della materia grassa sul peso del latte raccolto.

Latte alimentare (11)

La tabella concerne le quantità di latte fresco, trattato e crudo, di qualunque tenore di materia grassa, disponibile al consumo.

Crema da consumo (13)

Sono compresi tutti i tipi di crema disponibili al consumo, sia pastorizzata, sia sterilizzata, sia trattata con procedimento UHT.

Latte concentrato (21)

I dati relativi al Regno Unito comprendono il «chocolate crumb».

Per salvaguardare il segreto statistico non possono essere fornite in questa rubrica informazioni concernenti l'Irlanda.

Latte intero in polvere (221+222+223)

In questa rubrica sono comprese le quantità di latte in polvere contenute nei prodotti composti (polveri infantili etc.) fabbricati direttamente dall'industria casearia. Sono incluse in questa rubrica le quantità di crema e di latte parzialmente scremato in polvere.

Latte scremato in polvere (224)

È compreso in questa rubrica il latte in polvere contenuto nei prodotti foraggeri fabbricati direttamente dai caseifici.

Il latticello in polvere (225) non è compreso nei dati mensili.

Burro (23)

Comprese le quantità di burro fuso e burro anidro prodotte direttamente a partire dalla crema.

Formaggio (24)

Compresi i formaggi freschi e i formaggi prodotti mescolando il latte vaccino con latte di altro tipo (latte di pecora, di bufala e di capra).

I formaggi prodotti esclusivamente con latte di pecora, di capra e di bufala sono ripresi annualmente nella serie «Statistica Agraria».

I formaggi fusi e le preparazioni a base di formaggi fusi sono esclusi.

Caseine e caseinati (26)

Per salvaguardare il segreto statistico, non possono essere fornite in questa rubrica informazioni concernenti i Paesi Bassi e il Regno Unito.

METHODOLOGISCHE OPMERKINGEN

Enquêtegebied

De in de richtlijn bedoelde enquêtes hebben betrekking op: de ondernemingen of bedrijven, die werkzaamheden verrichten welke behoren tot groep 413 „Zuivel- en melkproductiefabrieken” van de N.A.C.E., met inbegrip van de coöperatieve landbouworganisaties; voorts op de landbouwbedrijven die technische installaties voor de be- of verwerking van melk bezitten, welke met die van melkfabrieken kunnen worden vergeleken, voor zover zij 60 of meer melkkoeien houden en normaliter gemiddeld per jaar ten minste 180 ton melk verwerken of rechtstreeks aan de verbruiker afzetten; en ten slotte op de ondernemingen of bedrijven die melk of room ontvangen en deze zonder enige be- of verwerking geheel of gedeeltelijk aan de melkfabrieken afleveren.

Leveringen tussen ondernemingen en bedrijven zijn uitgeschakeld en worden dus niet dubbel geteld.

Niet inbegrepen zijn de producten die door andere landbouwbedrijven zijn vervaardigd (boerenboter en -kaas bij voorbeeld).

Chronologische en geografische begrenzing

De reeksen worden weergegeven van januari 1968 tot en met december 1973, behalve voor Italië. De totalen EUR-9 en EUR-6 omvatten over die periode dus slechts acht, respectievelijk vijf landen.

Voor Denemarken en Ierland was het bij enkele reeksen niet mogelijk voor het verleden vergelijkbare nationale statistieken op te stellen. In deze gevallen bevat het EUR-totaal uitsluitend de landen die gegevens hebben verstrekt.

Definities

Voor alle producten gelden de definities van Beschikking nr. 72/356/EEG van de Commissie van 18 oktober 1972⁽¹⁾. De lijst van producten met de definities daarvan is afgedrukt op bladzijde XXIX. Maandelijks worden niet vermeld: karnemelk (12), zuivelproducten (14), dranken op basis van melk (15) en overige producten van verse melk (16), karnemelkpoeder (225), smeltkaas (25) en wei (27).

De gegevens hebben uitsluitend betrekking op koemelk en koemelkproducten. Gegevens over schape-

melk, geitemelk en buffelmelk worden jaarlijks gepubliceerd in de „Landbouwstatistiek”.

Eenheden

Alle gegevens betreffende het gewicht van de verschillende producten zijn in metrieke tonnen gesteld. Het vetgehalte van de ontvangen melk is in gewichtsprocenten uitgedrukt.

Voor de verpakte melkproducten wordt het nettogewicht aangegeven.

Voor verse en zachte kaassoorten wordt het gewicht van het voor verzending gereede produkt en voor verpakte producten het op de verpakking vermelde gewicht aangegeven.

Voor de overige kaassoorten wordt in principe het „groene gewicht” aangegeven vóór de eventuele bewerkingsverliezen (Vóór het pekelen vastgestelde gewicht).

Alle berekeningen worden door de ordinator in tonnen uitgevoerd. De resultaten worden gepubliceerd afgerond in 1 000 ton.

De gegevens zijn voorlopig en kunnen eventueel later gewijzigd worden.

Bronnen

De verantwoordelijke diensten voor het uitvoeren van de richtlijn zijn:

Bundesministerium für Ernährung, Landwirtschaft und Forsten, Bonn

Ministère de l'Agriculture, Service Central des Enquêtes et Etudes Statistiques, Paris

Istituto Centrale di Statistica, Roma

Centraal Bureau voor de Statistiek, Den Haag

Institut national de Statistique, Bruxelles

Office de la Statistique Générale, Luxembourg

Ministry of Agriculture, Fisheries and Food, London

Central Statistics Office, Dublin

Danmarks Statistik, København

⁽¹⁾ PB nr. L 246 van 30.10.1972.

OPMERKINGEN BIJ DE AFZONDERLIJKE TABELLEN

(De cijfers tussen haakjes verwijzen naar de produktencode van de richtlijn)

Ontvangen hoeveelheden

De ontvangen hoeveelheden omvatten de totale hoeveelheden koemelk en room (omgerekend in melkequivalenten), die rechtstreeks van de producenten afkomstig zijn.

Er wordt geen rekening gehouden met de ontvangst van boerenboter en -kaas.

Vetgehalte van de ontvangen melk

De getallen geven het vetgehalte weer in procenten van het gewicht van de ontvangen melk.

Consumptiemelk (11)

De tabel bevat de hoeveelheden verse melk, bewerkt en rauw, ongeacht het vetgehalte, welke voor levering aan de consument beschikbaar zijn.

Room (13)

Hiertoe behoren alle soorten room, zowel gepasteuriseerde, gesteriliseerde als ultra-hoog verhitte, welke voor consumptie bestemd zijn.

Gecondenseerde melk (21)

De getallen voor het Verenigd Koninkrijk omvatten „chocolate crumbs”.

Ter wille van de statistische geheimhouding kunnen voor Ierland in deze rubriek geen gegevens worden opgenomen.

Volle melk in poedervorm (221+222+223)

Onder deze post staan de hoeveelheden melk in poedervorm vermeld, die zich in samengestelde produkten bevinden (poeder voor zuigelingen, enz.), welke door de melkindustrie zelf worden gefabriceerd. Deze post omvat room in poedervorm en melkpoeder van gedeeltelijk afgeroomde melk.

Magere-melkpoeder (224)

Tot deze rubriek behoort melkpoeder dat zich in voeder voor dieren bevindt, dat door de melkfabrieken zelf wordt vervaardigd.

Karnemelkpoeder (225) wordt niet in de maandelijkse cijfers opgenomen.

Boter (23)

In deze rubriek is boter opgenomen, alsmede „butter-oil” dat rechtstreeks uit room wordt bereid.

Kaas (24)

Verse kaassoorten en kaassoorten welke zijn vervaardigd uit mengsels van koemelk met andere melksoorten (schapmelk, buffelmelk en geitemelk) zijn in deze rubriek opgenomen.

Zuivere schape-, geite- en buffelkaassoorten worden uitsluitend jaarlijks opgenomen in de „Landbouwstatistiek”

Smeltkaas en produkten op basis van smeltkaas (25) zijn hier niet opgenomen.

Caseïne en caseïnaten (25)

Om redenen van statistische geheimhouding kunnen in deze rubriek geen gegevens worden opgenomen voor Nederland en het Verenigd Koninkrijk.

ON
UGUNG

ADAIRE
NALE
TIE

WÖCHENTLICHE ERZEUGUNG
BUTTER
PRODUZIONE SETTIMANALE
BURRO

WÖCHENTLICHE ERZEUGUNG
BUTTER
PRODUZIONE SETTIMANALE
BURRO

WÖCHENTLICHE ERZEUGUNG
BUTTER
PRODUZIONE SETTIMANALE
BURRO

Ugent Woche Semaine Settimane Week/Wek	B.R. DEUTSCHLAND		FRANCE		NEDERLAND		BELGIQUE/BELGIE		LUXEMBOURG		UNITED KINGDOM		IRELAND		DANMARK		E U R					
	1975	1976	1975	1976	1975	1976	1975	1976	1975	1976	1975	1976	1975	1976	1975	1976	TOTAL		CUMUL			
																	1975	1976	1975	1976	1975	1976
1	9 246	10 459	7 600	8 527	2 605	3 335	725	978	127	136	992	1 800	183	370	2 200	2 453	23 678	28 058	118	23 678	28 058	118
2	8 962	10 160	7 370	8 905	2 492	3 236	687	987	125	135	276	1 591	268	258	2 242	2 608	22 322	27 880	125	46 000	55 938	122
3	8 775	9 908	7 397	8 318	2 289	3 012	685	929	123	136	256	1 571	159	257	2 157	2 500	21 841	26 631	122	67 841	82 569	122
4	8 834	9 985	7 315	8 357	2 223	2 852	696	866	139	146	194	1 606	183	265	2 172	2 521	21 756	26 598	122	89 597	109 167	122
5	8 998	10 080	7 590	8 573	2 251	2 967	762	859	140	149	177	1 525	203	319	2 131	2 363	22 252	26 835	121	111 849	136 002	122
6	9 150	10 307	7 630	8 667	2 351	3 167	784	956	135	141	190	1 543	264	391	2 137	2 384	22 641	27 556	122	134 490	163 558	122
7	9 477	10 402	7 397	8 833	2 594	3 352	910	932	142	146	205	1 681	345	535	2 233	2 478	23 303	28 359	122	157 793	191 917	122
8	9 862	11 139	8 257	9 615	2 729	3 363	991	1 035	136	145	275	1 835	477	686	2 324	2 458	25 051	30 276	121	182 844	222 193	122
9	10 021	11 111	8 634	10 015	3 134		1 041	1 121	137	137	283	1 959	597		2 460		26 307			209 151		
10	10 317		9 097		3 334		1 032		165		500		791		2 567		27 803			236 954		
11	10 643		9 498		3 835		1 152		167		650		957		2 732		29 634			266 588		
12	10 836		9 710		4 004		1 155		181		710		1 019		2 807		30 422			297 010		
13	11 156		10 283		4 333		1 284		198		901		1 139		2 898		32 192			329 202		
14	11 429		10 254		4 387		1 239		183		1 036		1 414		3 225		33 167			362 369		
15	11 899		10 403		4 498		1 284		180		793		1 517		3 177		33 751			396 120		
16	11 894		10 495		4 567		1 416		179		862		1 759		3 027		34 199			430 319		
17	11 925		11 744		4 733		1 490		185		1 219		2 128		3 089		36 513			466 832		
18	12 031		13 198		5 130		1 881		200		1 901		2 560		3 214		40 115			506 947		
19	12 151		14 051		5 485		2 019		211		2 308		2 721		2 970		41 916			548 863		
20	12 550		14 375		5 558		2 125		213		2 467		3 001		3 364		43 653			592 516		
21	12 964		13 705		5 440		2 084		221		2 364		2 976		3 344		43 098			635 614		
22	12 687		13 737		5 248		2 073		222		2 755		3 102		3 412		43 236			678 850		
23	11 333		13 785		5 174		2 093		206		2 504		3 102		3 399		41 596			720 446		
24	11 806		13 591		5 085		2 101		193		2 108		3 147		3 415		41 446			761 892		
25	11 383		13 134		5 169		2 122		186		1 829		3 106		3 216		40 145			802 037		
26	10 859		12 980		5 313		2 085		182		1 609		3 008		3 085		39 121			841 158		

UGENTLIG PRODUKTION
SKUMMETMÆLKSPULVER
PRODUCTION HEBDOMADAIRE
LAIT EN POUDRE ECREME

WÖCHENTLICHE PRODUKTION
MAGERMILCHPULVER
PRODUZIONE SETTIMANALE
LATTE SCREMATO IN POLVERE

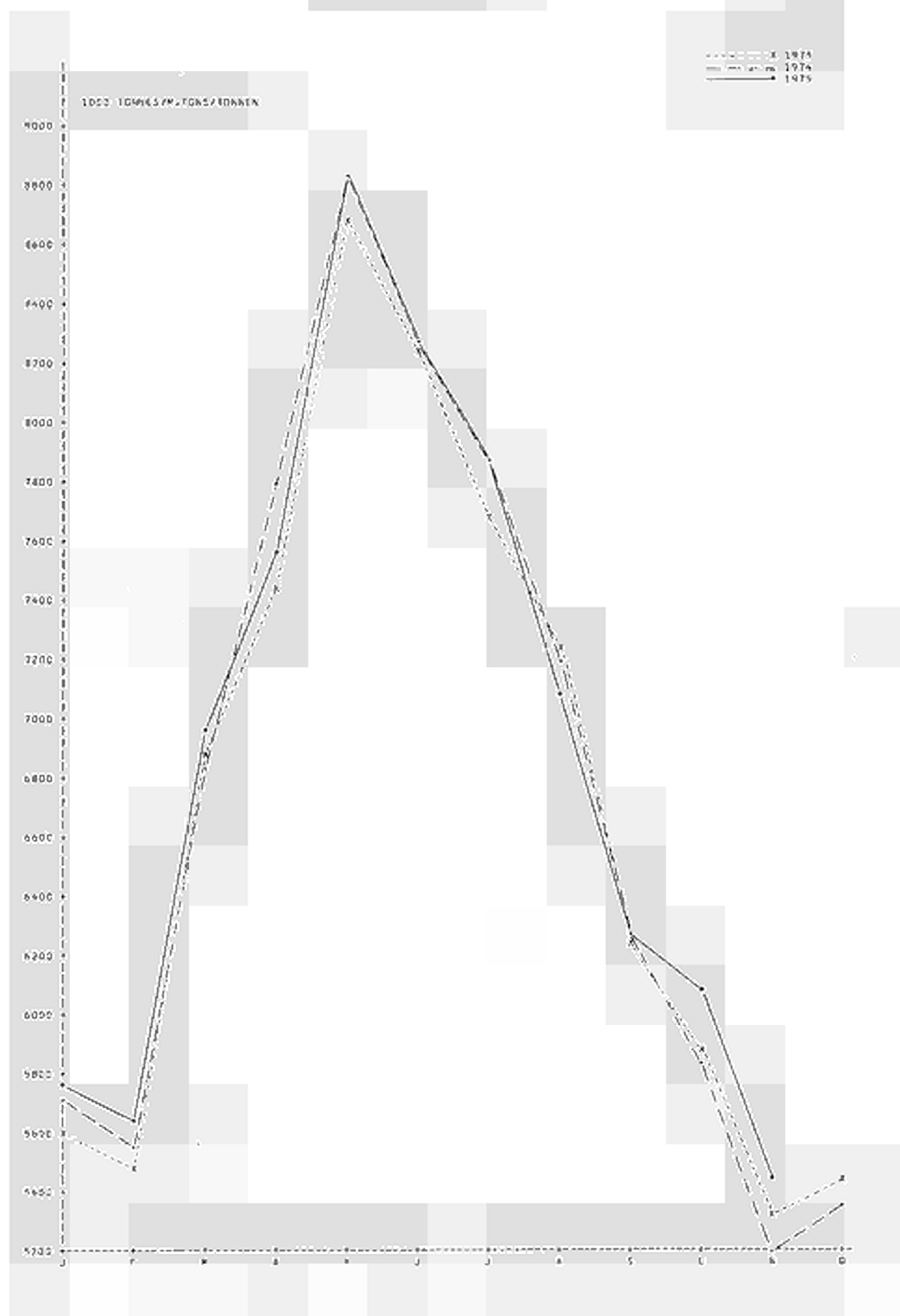
WEEKLY PRODUCTION
SKIMMED-MILK POWDER
WEEKLIJKE PRODUCTIE
MAGERE MELKPOEDER

Ugent Woche Semaine Settimane Week/Wek	B.R. DEUTSCHLAND		FRANCE		NEDERLAND		BELGIQUE/BELGIË		LUXEMBOURG		UNITED KINGDOM		IRELAND		DANMARK		EUR			8		
	1975	1976	1975	1976	1975	1976	1975	1976	1975	1976	1975	1976	1975	1976	1975	1976	1975	1976	1975 -100	CUMUL		
																				1975	1976	1975
1	10 787	12 950	9 200	10 728	1 527	2 582	951	1 488	195	213	2 221	3 763	339	534	752	1 414	25 972	33 672	130	25 972	33 672	130
2	7 929	10 666	9 554	10 897	1 367	1 877	773	1 236	195	199	3 41	3 489	289	342	590	1 239	21 538	29 945	139	47 510	63 617	134
3	7 168	8 790	9 074	10 436	1 192	1 828	834	1 134	203	203	835	3 421	279	342	466	810	20 051	26 964	134	67 561	90 581	134
4	7 434	9 021	9 436	10 418	1 136	1 398	904	864	220	230	608	3 312	276	458	527	996	20 541	26 697	130	88 102	117 278	133
5	7 910	9 455	9 615	10 778	787	1 510	853	908	217	239	589	3 296	255	525	483	1 063	20 709	27 774	135	108 811	145 052	134
6	7 942	9 594	10 102	10 747	1 269	2 024	1 013	932	204	228	669	3 228	376	634	582	898	22 157	28 285	129	130 968	173 337	133
7	8 824	10 123	10 790	10 991	1 555	2 244	1 250	958	236	238	731	3 248	492	804	753	1 207	24 631	29 813	122	155 599	203 150	131
8	8 994	9 265	11 593	11 346	1 769	2 299	1 311	1 357	224	230	863	3 631	776	936	927	1 192	26 457	30 256	115	182 056	233 406	129
9	9 139	11 378	11 994	12 548	2 644		1 432	1 322	211	200	793	3 846	991		1 081		28 285			210 341		
10	10 176		13 096		3 011		1 564		238		1 227		1 379		1 077		31 768			242 109		
11	10 755		13 493		3 640		1 829		284		1 522		1 541		1 524		34 588			276 697		
12	11 510		13 508		3 824		1 896		293		1 668		1 658		1 555		35 912			312 609		
13	13 731		14 365		4 702		2 049		295		2 313		1 801		2 030		41 286			353 895		
14	12 754		14 273		4 844		1 937		303		2 398		2 502		2 248		41 259			395 154		
15	12 468		13 977		4 900		2 113		292		1 721		2 976		2 109		40 556			435 710		
16	11 940		15 037		5 296		2 325		277		1 972		3 033		1 876		41 756			477 466		
17	11 896		16 632		5 326		2 435		321		2 646		3 826		2 159		45 241			522 707		
18	13 116		18 928		6 371		3 472		329		3 775		4 472		1 965		52 428			575 135		
19	13 448		20 551		6 867		3 621		338		4 594		5 634		2 138		57 191			632 326		
20	15 347		20 268		7 124		3 994		350		4 973		6 177		2 457		60 690			693 016		
21	15 094		19 936		7 666		3 719		394		5 328		5 822		2 801		60 760			753 776		
22	16 175		19 961		7 537		3 710		398		5 812		6 120		2 924		62 637			816 413		
23	14 832		20 364		7 358		3 960		317		5 217		6 202		2 877		61 127			877 540		
24	14 129		20 126		6 916		3 768		333		4 600		6 111		2 759		58 742			936 282		
25	13 898		18 824		7 063		3 754		330		4 056		6 047		2 356		56 328			992 610		
26	12 311		18 847		7 353		3 788		306		3 629		5 724		2 339		54 297			1 046 907		

TABELLEN EFTER P
TABELLEN NACH ERZEUGNISSEN
PI
TA
ODDITS
TA
TABELLEN NACH PRODUKT

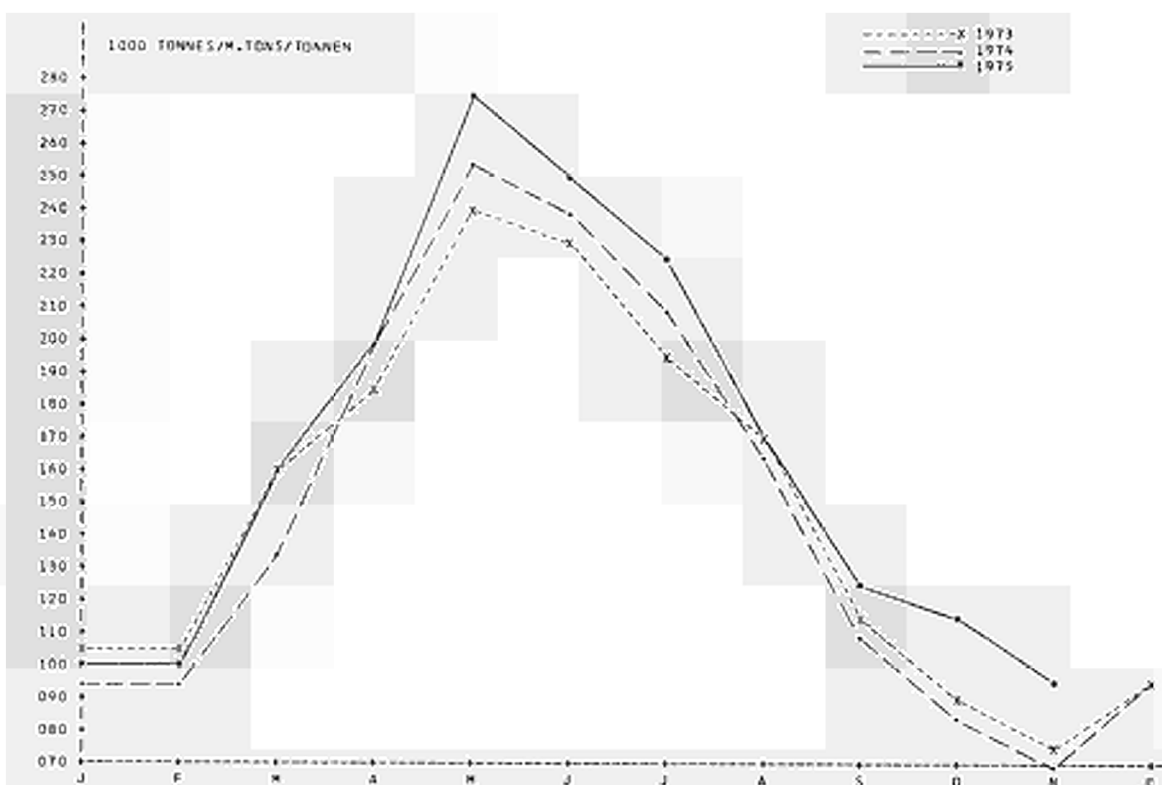
COLLECTE DE LAIT DE VACHE
COWS MILK COLLECTED
KUHFLIEHMILCHABNAHME

EUR - V



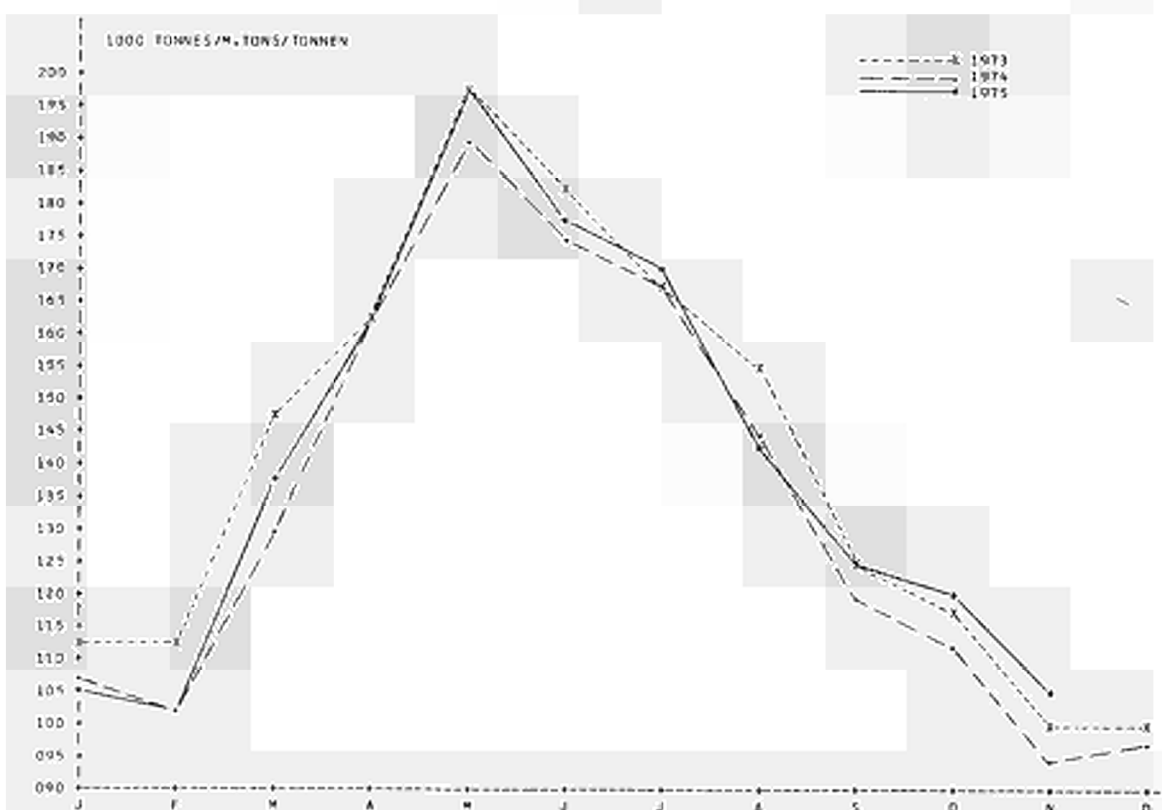
LAIT EN POUDRE ECREME
SKIMMED-MILK POWDER
MAGERMILCHPULVER

EUR - 9



BEURRE
BUTTER
BUTTER

EUR - 9



COLLECTE DE LAIT OF VACHS		COWS MILK COLLECTED						KUHMILCHAUFNHME						
Y001	J	F	M	A	M	J	J	A	S	O	N	D	ANNEE/YEAR/JAHR	
1000 TONNES/MILTONS/TONNEN														
EUR-9														
1973	5610.1	5482.4	6092.0	7459.3	6687.7	8223.9	7693.5	7234.0	6232.5	5878.1	5338.0	5427.2	80147	
1974	5716.5	5747.7	6859.4	7606.0	6829.7	8270.8	7577.0	7184.4	6269.1	5874.5	5203.5	5376.5	80765	
1975	5746.1	5621.6	6555.2	7545.9	6878.5	8292.0	7896.3	7077.1	6269.6	6051.9	5459.8	:	:	
74/73	1.9	1.2	+0.3	4.6	1.6	0.6	2.4	-0.7	0.6	-0.9	-2.5	-0.9	0.8	
75/74	3.5	1.3	1.4	-3.3	0.0	0.1	0.1	-1.5	0.0	4.6	4.9	:	:	
EUR-9 CUMUL														
1973	5610	11053	17975	25434	34122	42346	50239	57271	63506	65384	74720	80147	80147	
1974	5717	13264	18124	25950	34759	43030	50907	58091	64360	70185	75385	80765	80765	
1975	5746	13349	18323	25869	34697	42980	50867	57944	64213	70307	75767	:	:	
74/73	1.9	1.5	0.8	1.9	1.9	1.6	1.7	1.4	1.3	1.2	0.5	0.8	0.8	
75/74	3.5	0.9	1.1	-0.2	-3.2	-0.1	-0.1	-0.3	-0.2	0.2	0.5	:	:	
EUR-A														
1973	4152.4	4091.0	5136.3	5475.4	6268.6	5950.6	5622.0	5312.1	4536.0	4245.3	3928.3	4043.8	58761	
1974	4304.6	4159.9	5156.1	5821.8	6449.0	6029.1	5739.3	5280.4	4610.4	4275.8	3857.6	4011.4	59794	
1975	4337.4	4255.1	5236.4	5614.4	6420.5	6005.5	5823.4	5180.2	4595.3	4449.1	3987.0	:	:	
74/73	3.7	2.7	1.2	6.3	2.9	1.0	2.8	-0.6	1.6	0.7	-1.8	-0.8	1.9	
75/74	0.8	1.3	0.8	-3.6	-0.4	-0.1	0.8	-1.9	-0.3	4.5	3.4	:	:	
EUR-A CUMUL														
1973	4153	8244	13376	18854	25123	31073	36695	42097	46543	50789	54717	58761	58761	
1974	4305	8504	13701	19522	25970	31979	37594	43035	47650	51925	55785	59794	59794	
1975	4337	8562	13829	19443	25864	31869	37693	42873	47468	51937	55924	:	:	
74/73	3.7	3.2	2.4	3.5	3.4	2.9	2.9	2.5	2.4	2.2	1.9	1.8	1.8	
75/74	0.8	1.0	0.9	-0.4	-0.4	-0.3	-0.2	-0.4	-0.4	0.0	0.3	:	:	
DEUTSCHLAND														
1973	1465.4	1413.5	1721.9	1761.6	1934.2	1807.0	1715.7	1607.4	1379.5	1379.1	1280.8	1401.7	18812	
1974	1510.7	1452.6	1753.6	1822.8	1986.9	1833.1	1742.3	1546.0	1389.7	1333.4	1268.0	1395.5	19076	
1975	1459.9	1448.2	1761.8	1796.1	1981.8	1843.8	1760.9	1606.8	1410.4	1413.9	1356.2	1500.3	19378	
74/73	3.1	2.8	1.8	3.5	2.7	1.7	1.5	-1.2	0.7	0.4	-1.0	-0.4	1.4	
75/74	-3.7	-0.3	0.5	-1.5	-0.3	0.5	1.1	1.2	1.5	6.0	3.0	9.5	1.6	
FRANCE														
1973	1451.6	1442.5	1786.7	1946.1	2325.6	2147.7	2016.8	1855.0	1616.2	1545.5	1429.0	1417.4	21094	
1974	1445.2	1446.0	1803.6	2094.8	2358.1	2177.9	2037.1	1817.8	1611.5	1536.7	1350.8	1357.5	21337	
1975	1465.7	1487.2	1970.3	1940.9	2361.2	2198.0	2057.0	1786.9	1621.3	1616.7	1358.6	1470.5	21285	
74/73	2.5	1.5	3.9	7.8	1.4	-3.9	0.9	-4.1	-0.4	-1.7	-8.9	-1.4	0.2	
75/74	3.1	1.6	0.9	-6.4	0.1	0.9	1.0	-1.7	0.6	5.1	3.5	5.2	0.7	

COLLECTE DE LAIT DE VACHE

COWS MILK COLLECTED

KUHMILCHAUFNAHME

2501	J	F	M	A	M	J	J	A	S	O	N	D	ANNEE/YEAR/JAHR
1000 TONNES/M. TONS/TONNEN													
ITALIA													
1973	518.8	508.2	604.5	671.0	676.7	563.2	635.4	623.4	602.3	529.2	506.2	528.4	7057
1974	524.3	513.2	610.6	679.3	683.1	670.7	641.6	629.9	609.3	534.2	510.7	533.7	7162
1975	510.7	506.7	583.3	636.4	643.9	619.8	602.0	560.4	512.8	508.6	468.7	:	:
£ 74/73	1.1	1.0	1.0	1.2	1.2	1.1	1.0	1.0	1.0	0.9	0.9	1.0	1.1
£ 75/74	-2.6	-1.3	-4.5	-8.3	-3.1	-7.6	-6.2	-11.0	-15.7	-6.8	-8.2	:	:
NEERLAND													
1973	544.2	550.5	786.8	838.6	992.4	950.6	927.0	890.8	658.0	609.0	534.4	528.0	4850
1974	611.1	589.3	751.3	929.3	1056.5	981.3	1019.1	931.8	737.5	651.0	562.0	523.8	9386
1975	671.5	632.1	833.1	941.7	1065.5	1002.7	1063.8	919.0	756.5	704.7	524.0	646.3	9864
£ 74/73	12.3	7.0	0.6	10.8	6.7	3.2	9.9	4.6	5.7	6.5	5.2	-0.8	6.1
£ 75/74	9.9	7.3	5.3	1.3	3.9	2.2	4.4	-1.4	8.0	8.2	3.5	23.4	5.1
BELGIQUE/BELGIE													
1973	156.9	159.9	213.9	237.5	314.9	314.2	303.2	274.6	222.8	158.3	163.6	152.5	2712
1974	156.5	149.8	219.2	271.8	337.7	321.7	316.0	291.3	245.3	203.3	192.2	149.1	2815
1975	151.6	149.5	216.1	237.1	318.7	319.1	316.7	287.3	237.2	208.8	144.7	:	:
£ 74/73	-0.2	2.3	0.6	14.4	5.7	2.4	4.2	6.1	10.1	2.5	-7.0	-4.9	3.8
£ 75/74	-3.2	-0.1	0.4	-12.8	-4.2	-0.8	0.2	-1.4	-3.3	2.7	8.2	:	:
LUXEMBOURG													
1973	15.9	16.1	20.6	21.1	24.7	22.9	22.0	20.9	15.2	15.2	14.2	15.8	224
1974	17.3	17.2	21.8	23.8	26.7	24.3	23.2	21.6	14.1	15.3	13.5	15.6	239
1975	17.0	17.4	21.8	22.2	26.4	24.1	22.9	19.8	17.1	14.6	14.2	15.9	236
£ 74/73	8.4	6.9	5.7	12.8	7.9	6.3	5.9	3.2	14.1	0.6	-2.6	-1.3	6.3
£ 75/74	-1.4	1.4	0.4	-6.5	-1.3	-0.8	-1.4	-7.9	-5.3	8.8	6.5	2.2	-1.0
UNITED KINGDOM													
1973	1053.4	974.0	1149.4	1288.3	1448.4	1337.5	1211.8	1141.1	1068.1	1078.8	956.1	1003.4	13700
1974	1012.3	930.7	1075.5	1222.0	1424.4	1311.2	1204.1	1117.2	1031.0	1026.6	953.5	989.4	13298
1975	1012.9	946.0	1096.0	1146.1	1394.0	1295.4	1188.6	1086.6	1008.1	1056.3	1030.5	1070.1	13315
£ 74/73	-3.9	-4.4	-6.4	-1.3	-1.7	-2.0	-0.6	-2.1	-3.5	-4.8	-4.3	-1.4	-2.9
£ 75/74	0.1	1.6	1.9	-6.2	-1.9	-1.2	-3.0	-2.7	-2.7	2.9	6.1	8.2	0.1
IRELAND													
1973	63.8	60.6	189.4	308.2	479.7	476.0	447.5	408.2	201.3	231.1	101.5	54.7	3148
1974	54.6	84.1	172.0	317.2	499.9	483.1	457.2	393.4	255.2	168.5	50.8	55.6	3062
1975	57.1	66.8	200.4	341.1	505.9	506.8	455.3	420.8	317.8	221.3	113.0	:	:
£ 74/73	-14.4	-7.2	-7.2	2.9	-4.1	1.5	2.2	-3.6	-2.0	-14.1	-10.9	1.6	-2.8
£ 75/74	4.6	3.2	16.5	7.5	13.0	4.9	-0.4	7.0	7.7	11.5	24.5	:	:
DANMARK													
1973	343.0	327.3	412.8	437.0	491.0	459.8	412.2	372.6	327.1	322.8	309.7	325.4	4536
1974	345.1	333.0	415.8	445.0	497.4	467.5	436.4	393.3	332.5	323.6	301.7	320.1	4611
1975	334.7	333.4	422.4	444.3	504.2	475.2	435.1	389.6	348.4	347.1	329.3	346.3	4718
£ 74/73	1.6	1.4	0.7	1.8	1.3	1.7	5.9	5.6	1.6	0.3	-2.6	-1.4	1.6
£ 75/74	-1.8	0.2	1.6	-3.2	1.4	1.7	0.6	-0.9	4.8	7.3	9.1	8.2	2.3

COLLECTE DE LAIT DE VACHE

COWS MILK COLLECTED

KUHMILCHSAMMUNG

2001	J	F	M	A	M	J	J	A	S	O	N	D	ANNÉE/YEAR/JAHR
* M.G./P.F./C/P.F.G.													
EUR-9													
1973	3.67	3.79	3.76	3.72	3.69	3.65	3.68	3.72	3.80	3.94	3.96	3.92	3.78
1974	3.67	3.74	3.74	3.69	3.66	3.66	3.70	3.73	3.81	3.96	3.97	3.90	3.77
1975	3.92	3.76	3.75	3.72	3.68	3.66	3.67	3.69	3.82	3.94	3.98	:	:
€ 74/73	-1.0	-0.4	-0.4	-0.4	-0.4	0.3	0.7	0.2	0.8	0.4	0.2	-0.5	-0.2
€ 75/74	-0.3	0.0	0.1	1.0	0.6	-0.2	-0.7	-0.9	-0.2	-0.6	0.2	:	:
EUR-9 CUMUL													
1973	3.67	3.83	3.80	3.78	3.75	3.73	3.73	3.72	3.73	3.75	3.77	3.78	3.78
1974	3.67	3.60	3.78	3.75	3.73	3.71	3.71	3.71	3.73	3.74	3.76	3.77	3.77
1975	3.67	3.75	3.77	3.76	3.74	3.72	3.72	3.71	3.72	3.74	3.76	:	:
€ 74/73	-1.0	-0.9	-0.7	-0.7	-0.7	-0.5	-0.4	-0.3	-0.2	-0.1	-0.1	-0.2	-0.2
€ 75/74	-0.3	-0.2	-0.1	0.3	0.3	0.7	0.1	0.0	0.0	-0.1	0.0	:	:
EUR-6													
1973	3.84	3.77	3.74	3.70	3.70	3.64	3.65	3.68	3.76	3.91	3.91	3.88	3.75
1974	3.79	3.73	3.71	3.67	3.67	3.66	3.68	3.69	3.79	3.92	3.93	3.86	3.75
1975	3.78	3.73	3.72	3.70	3.70	3.65	3.65	3.66	3.78	3.89	3.93	:	:
€ 74/73	-1.2	-1.1	-0.7	-0.8	-0.7	0.4	0.6	0.2	0.6	0.4	0.5	-0.6	-0.2
€ 75/74	-0.3	0.1	0.3	0.7	0.7	-0.2	-0.8	-0.9	-0.2	-1.0	0.0	:	:
EUR-6 CUMUL													
1973	3.84	3.81	3.78	3.76	3.74	3.72	3.71	3.71	3.71	3.73	3.74	3.75	3.75
1974	3.79	3.76	3.74	3.72	3.71	3.70	3.70	3.70	3.70	3.72	3.74	3.75	3.75
1975	3.78	3.76	3.74	3.73	3.72	3.71	3.70	3.69	3.70	3.72	3.73	:	:
€ 74/73	-1.7	-1.2	-1.0	-1.0	-0.9	-0.6	-0.4	-0.3	-0.2	-0.2	-0.2	-0.7	-0.2
€ 75/74	-0.3	-0.1	0.0	0.2	0.4	0.2	0.1	0.0	-0.1	-0.1	-0.1	:	:
DEUTSCHLAND													
1973	3.92	3.86	3.85	3.82	3.81	3.69	3.70	3.72	3.82	3.95	3.95	3.95	3.83
1974	3.85	3.80	3.81	3.77	3.78	3.71	3.74	3.74	3.84	3.98	3.97	3.91	3.81
1975	3.83	3.82	3.81	3.81	3.79	3.69	3.70	3.71	3.83	3.92	3.94	3.90	3.76
€ 74/73	-1.8	-1.4	-1.0	-1.3	-1.8	0.5	1.1	0.4	0.5	0.2	0.5	-1.0	-0.4
€ 75/74	-0.5	0.4	0.0	1.0	0.3	-0.5	-1.1	-0.6	-0.7	-1.0	-0.7	-15.6	-1.4
FRANCE													
1973	3.83	3.74	3.69	3.65	3.65	3.64	3.66	3.70	3.78	3.97	3.92	3.85	3.74
1974	3.78	3.72	3.68	3.64	3.63	3.65	3.69	3.70	3.81	3.96	3.95	3.86	3.74
1975	3.76	3.69	3.66	3.62	3.65	3.64	3.66	3.66	3.80	3.89	3.95	3.92	3.73
€ 74/73	-1.2	-0.7	-0.8	-0.4	-0.4	0.3	0.8	0.1	0.7	0.9	0.7	-0.7	-0.1
€ 75/74	-0.5	-1.0	-0.5	-0.6	0.5	-0.2	-0.8	-1.2	-0.7	-1.7	0.0	3.6	-0.3

COLLECTE DE LAIT DE VACHE

COWS MILK COLLECTED

KUHMILCHAUFNABME

ZOOL	J	F	M	A	M	J	J	A	S	O	N	D	ANWEE/YEAR/JAHR
Σ N.G./F.C./F.G.													
ITALIA													
1973	3.51	3.51	3.47	3.47	3.48	3.48	3.50	3.51	3.48	3.50	3.51	3.51	3.49
1974	3.54	3.53	3.48	3.47	3.50	3.54	3.51	3.52	3.52	3.52	3.53	3.53	3.51
1975	3.50	3.50	3.51	3.49	3.47	3.49	3.48	3.48	3.50	3.51	3.51	:	:
Σ 74/73	0.9	0.6	0.3	0.0+	0.6	1.7	0.3	0.3	1.1	0.6	0.6	0.6	0.6
Σ 75/74	-1.1	-0.8	0.8	0.6	-0.9	-1.4	-0.9	-1.1	-0.6	-0.3	-0.6	:	:
NEDERLAND													
1973	4.07	3.95	3.89	3.86	3.87	3.81	3.77	3.83	3.96	4.23	4.25	4.19	3.94
1974	3.99	3.86	3.84	3.81	3.80	3.79	3.79	3.82	3.97	4.19	4.23	4.14	3.91
1975	4.01	3.92	3.90	3.88	3.88	3.81	3.77	3.78	3.92	4.16	4.27	4.21	3.93
Σ 74/73	-2.0	-2.3	-1.3	-1.3	-1.0	-0.5	0.5	-0.3	0.3	-0.9	-0.5	-0.31	-0.8
Σ 75/74	0.5	1.5	1.6	1.8	2.1	0.5	-0.5	-1.0	-1.2	-0.7	0.9	1.71	0.7
BELGIQUE/BELGIE													
1973	3.51	3.45	3.39	3.35	3.29	3.25	3.26	3.30	3.42	3.57	3.59	3.55	3.38
1974	3.45	3.39	3.35	3.29	3.25	3.25	3.31	3.34	3.45	3.63	3.65	3.54	3.38
1975	3.47	3.42	3.38	3.36	3.31	3.26	3.28	3.33	3.45	3.60	3.67	:	:
Σ 74/73	-1.6	-1.9	-1.2	-1.7	-1.1	0.1	1.3	1.3	1.3	1.4	1.6	0.4	-0.1
Σ 75/74	0.4	1.0	1.0	2.1	1.7	0.3	-0.7	-0.3	-0.1	-0.7	0.6	:	:
LUXEMBOURG													
1973	3.73	3.69	3.69	3.65	3.72	3.57	3.60	3.64	3.80	3.97	3.97	3.73	3.72
1974	3.67	3.65	3.66	3.67	3.63	3.61	3.66	3.69	3.85	4.05	3.85	3.75	3.71
1975	3.65	3.66	3.67	3.67	3.67	3.59	3.60	3.62	3.78	3.87	3.86	3.81	3.69
Σ 74/73	-1.6	-1.1	-0.8	0.5	-2.4	1.1	1.8	1.4	1.2	2.0	-2.0	-0.61	-0.1
Σ 75/74	-0.4	0.4	0.2	-0.1	1.2	-0.6	-1.9	-2.0	-1.8	-4.5	-0.7	1.71	-0.6
UNITED KINGDOM													
1973	3.84	3.77	3.75	3.69	3.57	3.62	3.71	3.76	3.82	3.94	4.00	3.95	3.77
1974	3.85	3.78	3.77	3.69	3.57	3.67	3.74	3.78	3.88	3.96	4.03	3.94	3.79
1975	3.84	3.77	3.75	3.77	3.58	3.66	3.74	3.78	3.93	3.98	4.02	3.96	3.80
Σ 74/73	0.3	0.3	0.5	0.0	0.0	1.4	0.8	0.6	1.8	0.5	0.0	-0.3	0.5
Σ 75/74	-0.3	-0.3	-0.5	2.2	0.3	-0.2	0.0	0.0	0.5	0.5	0.5	0.5	0.4
IRLAND													
1973	3.83	3.41	3.23	3.28	3.36	3.39	3.52	3.59	3.75	3.95	4.39	3.92	3.54
1974	3.59	3.47	3.35	3.23	3.26	3.35	3.41	3.52	3.76	4.02	4.17	3.89	3.48
1975	3.67	3.53	3.38	3.30	3.31	3.33	3.41	3.53	3.73	4.06	4.28	:	:
Σ 74/73	-6.3	1.7	3.7	-1.5	-2.4	-1.7	-3.1	-1.9	0.7	1.8	-5.0	-0.81	-1.6
Σ 75/74	2.7	1.8	0.6	2.1	0.9	3.0	0.0	-3.6	-3.8	1.0	2.7	:	:
DANMARK													
1973	4.31	4.26	4.26	4.26	4.25	4.15	4.12	4.17	4.30	4.43	4.41	4.38	4.26
1974	4.29	4.23	4.23	4.19	4.13	4.10	4.17	4.20	4.30	4.41	4.41	4.36	4.24
1975	4.26	4.21	4.21	4.21	4.17	4.10	4.07	4.11	4.22	4.37	4.39	4.37	4.22
Σ 74/73	-0.4	-0.7	-0.7	-1.6	-2.8	-1.2	1.2	0.7	0.0	-0.4	0.0	-0.4	-0.7
Σ 75/74	-0.7	-0.5	0.0	1.0	1.0	0.0	-2.4	-2.1	-1.6	-0.9	-0.5	0.2	-0.5

LAIT DE CONSOMMATION		DRINKING MILK						KONSUMMILCH						ANNÉE/YEAR/JAHR
Z110	J	F	M	A	M	J	J	A	S	O	N	D		
1000 TONNES/K.TONS/TONNEN														
EUR-9														
1973	1528.7	1415.9	1562.6	1469.0	1540.8	1494.2	1493.0	1497.4	1482.1	1571.1	1545.3	1537.1	18137	
1974	1584.7	1454.1	1590.7	1532.0	1564.2	1469.8	1513.5	1489.3	1505.4	1620.9	1557.0	1539.6	18441	
1975	1594.8	1457.8	1586.5	1600.5	1594.5	1537.6	1556.0	1539.1	1578.4	1446.6	1562.2			
£ 74/73	3.7	2.7	1.8	4.3	2.8	-1.6	1.4	-0.5	1.8	3.2	0.8	0.2	1.7	
£ 75/74	0.6	3.0	-0.3	4.5	0.6	4.6	2.8	3.3	4.9	1.6	0.3			
EUR-9 CUMUL														
1973	1529	2945	4507	5976	7517	9011	10504	12002	13484	15055	16602	18137	18137	
1974	1585	3039	4629	6161	7746	9215	10729	12218	13724	15345	16902	18441	18441	
1975	1595	3053	4679	6280	7874	9412	10988	12507	14085	15732	17294			
£ 74/73	3.7	3.2	2.7	3.1	3.0	2.3	2.1	1.8	1.8	1.9	1.8	1.7	1.7	
£ 75/74	0.6	1.8	1.1	1.9	1.7	2.1	2.2	2.4	2.6	2.5	2.3			
EUR-6														
1973	817.0	762.4	834.3	781.2	824.8	800.2	784.6	799.0	776.0	846.1	837.4	826.5	9692	
1974	870.8	798.2	859.6	833.8	846.5	761.2	788.8	774.1	785.9	874.1	830.4	814.7	9838	
1975	866.0	816.4	843.9	874.3	851.8	814.7	811.4	802.4	843.4	887.9	835.5			
£ 74/73	6.6	4.7	3.0	6.7	2.6	-4.9	0.5	-3.1	1.0	3.3	-0.8	-1.4	1.5	
£ 75/74	-0.6	2.3	-1.8	4.9	0.6	7.0	2.9	3.7	7.3	1.6	0.7			
EUR-6 CUMUL														
1973	817	1589	2414	3195	4020	4820	5605	6404	7182	8028	8865	9692	9692	
1974	871	1669	2529	3362	4209	4970	5759	6533	7319	8193	9023	9838	9838	
1975	866	1682	2526	3401	4252	5067	5878	6681	7524	8412	9246			
£ 74/73	6.6	5.7	4.7	5.2	4.7	3.1	2.7	2.0	1.9	2.1	1.8	1.8	1.5	
£ 75/74	-0.6	0.8	-0.1	1.1	1.0	2.0	2.1	2.3	2.8	2.7	2.5			
DEUTSCHLAND														
1973	239.2	242.5	274.7	248.2	276.6	280.1	280.7	289.1	282.1	268.1	255.4	235.4	3172	
1974	247.3	228.5	255.6	243.5	256.8	230.4	241.3	239.3	234.4	254.8	239.2	226.3	2893	
1975	245.9	225.2	232.1	252.4	245.4	243.6	255.2	258.6	251.2	258.0	231.6	219.0	2916	
£ 74/73	-4.6	-6.6	-7.7	-1.9	-7.1	-17.8	-14.0	-17.2	-10.6	-5.0	-6.4	-3.9	-8.8	
£ 75/74	-0.6	-0.6	-8.5	3.7	-4.4	5.8	5.8	8.0	7.2	0.5	-3.2	-3.2	0.8	
FRANCE														
1973	225.6	208.2	228.1	210.5	221.2	206.7	191.6	189.0	208.6	241.8	247.2	251.1	2629	
1974	267.2	248.3	263.2	249.3	254.3	211.4	223.4	205.9	235.5	269.8	246.7	247.6	2913	
1975	254.9	248.1	256.2	258.9	252.4	233.9	220.6	195.4	232.3	254.5	244.7	262.4	2915	
£ 74/73	18.4	19.3	15.4	16.4	10.5	2.3	16.6	9.0	12.9	11.6	-0.2	-1.4	10.8	
£ 75/74	-4.6	-0.1	-2.7	3.9	3.3	10.6	-1.3	-5.1	-1.4	-5.5	-0.8	6.0	0.1	

LAIT DE CONSOMMATION

DRINKING MILK

KONSUMMILCH

2110	J	F	M	A	M	J	J	A	S	O	N	D	ANNEE/YEAR/JAHR
1000 TONNES/M. TONS/TÖNNEN													
ITALIA													
1973	162.2	166.1	172.0	170.2	170.2	162.4	169.5	159.7	156.4	176.7	181.2	179.0	2048
1974	199.9	184.5	188.6	186.6	186.8	178.1	185.9	175.3	171.5	193.9	198.8	196.3	2246
1975	206.3	202.8	206.4	212.1	203.8	189.0	195.0	187.0	201.4	220.1	214.5	:	:
£ 74/73	9.7	9.7	9.7	9.7	9.8	9.7	9.6	9.8	9.6	9.7	9.7	9.7	9.7
£ 75/74	4.2	10.0	9.4	13.6	9.1	6.1	4.9	6.7	17.4	13.5	7.9	:	:
NEDELAND													
1973	94.6	90.8	101.8	96.2	99.0	97.9	91.0	104.9	96.2	99.3	96.4	96.5	1165
1974	100.5	88.5	97.9	97.0	102.3	92.4	87.9	101.8	91.7	96.9	93.6	83.9	1135
1975	101.6	87.1	96.3	94.5	96.9	95.7	91.2	109.9	99.9	98.9	92.2	95.4	1160
£ 74/73	6.2	-2.5	-3.8	0.8	3.3	-5.6	-3.4	-3.0	-4.7	-2.4	-2.7	-13.1	-2.6
£ 75/74	1.1	-1.6	-1.6	-2.6	-5.3	3.6	3.8	8.0	8.9	2.1	-1.7	13.7	2.2
BELGIQUE/BELGIE													
1973	53.5	51.3	55.1	53.2	55.5	50.6	49.3	54.1	52.4	57.7	54.5	62.0	649
1974	53.6	48.3	55.8	55.0	53.8	46.7	47.8	49.4	50.2	55.9	49.5	58.2	622
1975	52.8	50.8	50.4	53.9	50.8	50.1	46.8	49.2	56.1	55.6	50.8	:	:
£ 74/73	0.2	-5.9	-2.3	3.3	-3.0	-7.7	-3.0	-8.8	-4.1	-7.1	-9.2	-6.2	-4.2
£ 75/74	-1.6	5.1	-6.3	-1.9	-5.6	7.3	-2.0	-0.3	11.7	-0.7	2.6	:	:
LUXEMBOURG													
1973	1.9	1.8	2.7	2.9	2.4	2.5	2.5	2.3	2.3	2.5	2.5	2.5	29
1974	2.4	2.2	2.5	2.4	2.5	2.2	2.5	2.4	2.5	2.7	2.4	2.4	29
1975	2.5	2.3	2.5	2.5	2.6	2.3	2.5	2.3	2.4	2.4	2.2	2.4	29
£ 74/73	23.4	25.1	-7.5	-17.8	3.3	-10.6	1.3	4.3	7.4	7.5	-3.6	-4.9	1.0
£ 75/74	5.5	4.4	0.4	4.8	-2.0	6.7	0.6	-2.5	-3.6	-11.0	-9.5	-1.5	-0.9
UNITED KINGDOM													
1973	636.8	585.5	652.9	617.1	643.6	623.5	635.5	624.2	632.7	651.7	635.3	637.5	7576
1974	637.4	598.6	656.4	626.2	664.0	637.8	651.8	640.7	647.9	672.9	654.1	653.5	7731
1975	653.8	612.9	667.7	652.9	669.1	651.8	669.6	658.7	661.6	682.7	651.7	654.8	7887
£ 74/73	0.1	0.5	0.5	1.5	3.2	2.3	2.6	2.6	2.4	3.3	2.5	2.5	2.0
£ 75/74	2.6	4.1	1.7	4.3	0.8	2.2	2.8	2.8	2.1	1.5	-0.4	0.2	2.0
IRELAND													
1973	30.1	27.2	30.8	28.9	30.1	29.3	30.3	29.6	28.8	29.8	29.1	29.2	352
1974	31.3	28.1	31.1	29.9	31.2	30.4	31.4	30.7	29.9	30.8	30.2	30.2	365
1975	31.2	28.7	31.2	30.3	31.1	30.4	32.1	32.2	30.0	32.0	31.5	:	:
£ 74/73	4.0	3.3	3.7	3.5	3.7	3.8	3.6	3.7	3.8	3.4	3.8	3.4	3.6
£ 75/74	-0.3	2.1	0.3	1.3	-0.3	0.0	2.2	4.9	0.3	3.9	4.3	:	:
DANMARK													
1973	44.8	40.6	43.4	41.8	42.5	41.2	42.6	44.5	42.6	43.5	43.5	44.0	517
1974	45.1	39.1	43.6	42.2	42.6	40.4	41.5	43.8	41.8	43.1	42.4	41.2	507
1975	43.0	39.9	43.8	42.9	42.5	40.6	42.7	45.7	43.5	44.0	43.0	42.0	515
£ 74/73	0.8	-3.6	-4.0	1.0	0.1	-2.0	-2.5	-1.6	-2.0	-0.6	-2.5	-6.3	-2.8
£ 75/74	-2.8	1.6	0.5	1.8	-0.3	0.6	3.0	4.4	4.0	1.9	1.5	2.0	1.5

CREME DE CONSUMATION	CREAM FOR DIRECT CONSUMPTION												SAHNE-ERZELGNISSE	JAHRES/VEAR/2JAHRE
	1970	J	F	M	A	M	J	J	A	S	O	N		
	1000 TONNES/M.TONS/TONNAEN													
EUR-9														
1973	32.8	32.5	39.0	44.4	45.4	48.9	41.0	41.0	36.1	37.7	35.3	42.0		477
1974	34.2	33.9	39.3	47.0	51.0	45.7	45.3	41.0	39.2	39.2	35.7	44.0		497
1975	36.0	36.9	46.4	45.9	51.9	47.2	47.1	41.6	1	1	1	1		1
E 74/73	4.3	4.4	5.7	5.9	13.9	-6.7	8.4	1.8	8.4	3.9	3.1	4.8		4.2
E 75/74	7.7	8.6	16.1	-2.4	0.2	3.3	4.1	-0.5	1	1	1	1		1
EUR-9 CUMUL														
1973	33	65	104	149	194	243	285	326	367	400	435	477		477
1974	34	68	107	154	206	257	297	339	378	417	453	497		497
1975	37	74	120	166	216	265	312	354	1	1	1	1		1
E 74/73	4.3	4.4	3.0	3.9	8.2	3.6	4.3	4.0	4.4	4.4	4.1	4.2		4.2
E 75/74	7.7	8.2	11.8	7.5	5.7	5.2	5.0	4.4	1	1	1	1		1
EUR-6														
1973	24.2	24.6	29.2	33.8	34.1	37.1	30.2	30.5	27.1	28.1	26.1	29.7		355
1974	25.5	25.7	29.6	35.8	40.3	33.9	33.0	30.7	29.2	25.2	28.5	32.1		371
1975	27.6	29.0	36.2	35.1	40.2	35.1	34.7	30.5	31.5	34.8	30.0	1		1
E 74/73	5.7	4.4	1.4	5.8	18.3	-9.2	9.2	0.6	7.6	3.9	1.7	7.9		4.7
E 75/74	7.9	5.2	22.3	-1.7	-0.2	4.2	5.1	-0.9	7.9	16.2	13.2	1		1
EUR-6 CUMUL														
1973	24	49	78	112	146	183	213	244	271	299	325	355		355
1974	26	51	81	117	157	191	224	254	284	313	339	371		371
1975	28	56	92	127	167	202	237	268	299	334	364	1		1
E 74/73	5.7	5.0	3.7	4.3	7.6	4.2	4.9	4.3	4.7	4.6	4.4	4.7		4.7
E 75/74	7.9	8.5	13.6	8.9	6.5	6.1	6.0	5.1	5.4	6.7	7.2	1		1
DEUTSCHLAND														
1973	15.1	15.4	19.0	22.7	22.1	24.7	19.4	20.0	17.5	17.9	16.4	18.5		229
1974	15.7	16.2	18.9	23.7	26.7	21.9	21.3	20.0	18.9	18.6	16.7	19.9		238
1975	16.6	16.7	23.0	21.1	26.0	22.3	22.5	19.4	20.2	19.4	16.5	20.4		245
E 74/73	3.9	3.7	-0.3	4.3	20.7	-11.3	9.7	-0.3	6.0	4.0	0.2	6.0		4.1
E 75/74	5.7	3.0	21.6	-11.1	-2.5	2.1	5.6	-1.9	7.0	4.3	1.5	2.4		2.7
FRANCE														
1973	4.0	4.0	4.6	5.1	6.0	6.9	5.2	5.2	4.6	4.9	4.6	4.8		60
1974	4.3	4.3	4.9	5.8	7.2	6.3	5.5	5.2	5.0	5.1	4.8	5.1		64
1975	4.8	5.0	5.8	6.4	6.6	6.8	5.7	4.9	4.9	6.4	6.8	5.5		72
E 74/73	6.7	6.0	5.9	14.1	18.6	-9.3	5.1	0.0	8.8	4.8	3.7	10.7		6.1
E 75/74	11.4	25.9	19.2	11.0	-7.9	8.7	4.1	-5.2	-2.5	17.7	42.8	4.4		13.7

CREME DE CONSUMPTION

CREAM FOR DIRECT CONSUMPTION

SAHNE-ERZEUGNISSE

2130	J	F	M	A	M	J	J	A	S	O	N	D	ANNEE/YEAR/JAHR
1000 TONNES/M.TONS/TONNEN													
ITALIA													
1973	2.6	2.5	2.4	2.5	2.9	2.8	3.2	2.9	2.6	2.4	2.3	3.0	32
1974	2.7	2.6	2.5	2.6	3.1	2.9	3.4	2.7	2.7	2.5	2.4	3.1	33
1975	3.2	2.8	3.5	3.8	3.9	3.4	3.5	3.3	3.5	3.9	3.6	4.1	34
£ 74/73	4.7	4.7	4.7	4.7	4.7	4.7	4.8	4.8	4.7	4.7	4.8	4.8	4.7
£ 75/74	19.4	9.6	37.2	45.6	28.3	15.1	5.6	23.9	30.8	56.3	52.5	4.1	34
NEDERLAND													
1973	1.7	1.8	2.3	2.6	1.9	2.0	1.6	1.9	1.7	2.0	1.8	2.5	17
1974	2.0	1.8	2.4	2.6	2.2	1.8	2.0	2.0	1.8	2.0	1.9	2.6	15
1975	2.1	2.0	2.8	2.6	2.4	1.6	2.0	1.8	2.0	2.1	1.9	3.1	27
£ 74/73	17.6	0.0	4.4	0.0	15.8	-10.1	25.1	5.3	5.8	0.0	5.6	6.0	5.5
£ 75/74	4.9	11.2	16.6	0.0	9.1	0.0	0.0	-10.0	13.2	5.0	0.0	19.3	6.0
BELGIQUE/BELGIE													
1973	0.7	0.6	0.7	0.7	0.9	0.8	0.6	0.7	0.6	0.7	0.6	0.9	8
1974	0.6	0.6	0.7	0.9	1.0	0.8	0.7	0.8	0.7	0.7	0.7	1.0	9
1975	0.8	0.8	0.9	1.1	1.0	0.8	0.8	0.7	0.7	0.8	0.7	1.1	11
£ 74/73	-7.6	7.4	-3.1	19.7	10.5	6.2	15.3	6.5	8.7	4.3	5.3	11.7	7.2
£ 75/74	15.9	20.7	10.7	20.1	4.7	-1.9	12.0	-8.9	12.1	4.9	-2.2	1.1	1.1
LUXEMBOURG													
1973	0.1	0.1	0.2	0.2	0.2	0.2	0.2	0.2	0.2	0.2	0.2	0.2	2
1974	0.2	0.2	0.2	0.2	0.2	0.2	0.2	0.2	0.2	0.2	0.2	0.2	2
1975	0.2	0.2	0.2	0.2	0.2	0.2	0.2	0.2	0.2	0.2	0.2	0.2	2
£ 74/73	88.2	90.4	5.3	12.5	7.7	7.8	-2.8	-4.5	-4.4	5.0	-1.7	5.4	10.3
£ 75/74	1.9	5.5	7.3	-1.9	6.2	-1.8	-1.0	-4.7	4.7	3.7	-2.3	-0.5	1.2
UNITED KINGDOM													
1973	5.4	5.3	6.8	7.2	7.9	8.1	8.2	7.4	6.1	6.6	6.2	6.8	84
1974	5.5	5.5	6.6	7.6	8.0	8.2	8.5	7.5	6.8	6.8	6.2	6.5	86
1975	5.9	5.7	6.7	7.3	8.0	8.2	8.6	7.4	6.8	6.5	5.8	6.0	85
£ 74/73	1.2	4.4	-3.6	5.5	1.1	1.5	3.8	2.4	10.8	2.1	0.6	-1.0	2.3
£ 75/74	7.6	3.1	1.0	-3.8	0.3	0.6	2.0	-1.6	0.2	-4.0	-7.4	1.3	-0.2
IRELAND													
1973	0.5	0.3	0.5	0.8	0.9	1.0	0.7	0.7	0.4	0.4	0.4	0.5	7
1974	0.4	0.3	0.5	0.9	0.8	0.8	0.9	0.9	0.6	0.5	0.3	0.3	7
1975	0.3	0.3	0.4	0.5	0.5	0.5	0.6	0.5	0.4	0.4	0.4	0.4	7
£ 74/73	-23.0	0.0	0.0	12.5	-11.1	-23.0	28.6	28.6	50.0	25.0	-25.0	-40.0	1.4
£ 75/74	-25.0	0.0	-23.0	-44.4	-37.5	-37.5	-33.3	-44.4	0.0	0.0	0.0	0.0	0.0
DANMARK													
1973	2.7	2.3	2.5	2.6	2.6	2.6	2.7	2.4	2.5	2.6	2.6	3.2	31
1974	2.8	2.4	2.6	2.8	2.7	2.8	2.9	2.6	2.6	2.8	2.6	3.2	33
1975	3.1	2.9	3.2	3.0	3.2	3.1	3.2	3.2	3.0	3.5	3.3	3.7	38
£ 74/73	2.8	5.3	4.5	5.8	4.0	10.2	7.9	6.7	4.6	5.0	1.2	-1.3	4.6
£ 75/74	11.4	16.2	23.6	7.0	17.2	13.2	10.2	22.7	16.8	26.8	24.2	15.5	16.5

LAIT CONCENTRE

CONCENTRATED MILK

KONDENSMILCH

2210	J	F	M	A	M	J	J	A	S	O	N	D	ANNEE/YEAR/JAHR
1000 TONNES/N. TONS/TONNEN													
EUR-9													
1973	106.7	99.6	129.7	128.9	149.1	139.0	125.5	122.0	105.9	103.6	98.8	95.7	1405
1974	112.4	109.7	128.5	137.0	151.7	138.2	135.0	120.9	110.7	110.5	93.4	89.4	1437
1975	108.7	104.9	119.5	123.2	131.3	124.6	113.5	101.7	93.4	102.1	98.2	1	1
£ 74/73	5.3	10.2	-1.0	6.4	1.8	-0.6	7.5	-0.9	4.5	6.4	-5.4	-6.5	2.3
£ 75/74	-3.3	-4.4	-6.9	-10.1	-13.5	-9.8	-16.0	-15.9	-15.6	-7.6	5.1	1	1
EUR-9 CUMUL													
1973	107	206	336	465	614	753	879	1001	1106	1210	1309	1405	1405
1974	112	222	351	488	639	777	912	1033	1144	1255	1348	1437	1437
1975	109	214	333	456	588	712	826	927	1021	1123	1221	1	1
£ 74/73	5.3	7.7	4.3	4.9	4.1	3.2	3.9	3.3	3.4	3.7	3.0	2.3	2.3
£ 75/74	-3.3	-3.8	-5.0	-6.4	-8.1	-8.4	-9.5	-10.1	-10.8	-10.5	-9.4	1	1
EUR-6													
1973	84.1	81.2	103.1	98.2	110.8	104.9	96.3	95.4	84.1	82.8	77.1	77.0	1095
1974	93.6	91.3	105.7	109.5	117.1	106.3	105.9	95.7	89.1	89.3	74.1	72.3	1150
1975	87.8	88.4	101.1	102.3	102.4	97.4	92.1	79.6	74.4	83.1	80.6	1	1
£ 74/73	11.4	12.5	2.6	11.5	5.7	1.3	9.9	0.3	5.9	7.8	-3.5	-6.1	5.0
£ 75/74	-6.2	-3.1	-4.4	-6.6	-12.6	-8.4	-13.0	-16.8	-16.5	-6.9	0.7	1	1
EUR-6 CUMUL													
1973	84	165	240	366	477	582	678	774	858	941	1018	1095	1095
1974	94	165	291	400	517	624	729	825	914	1003	1078	1150	1150
1975	88	176	277	380	482	579	671	751	825	908	989	1	1
£ 74/73	11.4	11.9	6.3	9.2	6.4	7.1	7.5	6.6	6.5	6.7	5.9	5.0	5.0
£ 75/74	-6.2	-4.7	-4.6	-5.1	-6.8	-7.1	-7.9	-9.0	-9.7	-9.5	-8.2	1	1
DEUTSCHLAND													
1973	34.0	35.1	40.2	39.1	40.7	40.0	37.8	35.6	29.4	30.5	30.7	32.7	424
1974	36.6	35.6	41.1	43.1	46.7	41.1	42.4	36.1	33.2	35.0	27.6	32.7	451
1975	35.9	36.0	43.0	44.1	44.8	42.1	40.1	34.4	30.9	33.4	31.4	34.0	450
£ 74/73	7.6	7.6	2.2	10.3	14.8	2.5	12.1	1.5	13.1	14.9	-9.4	-0.1	6.5
£ 75/74	-1.8	1.0	4.7	2.3	-4.1	2.6	-5.3	-4.9	-6.0	-4.5	12.8	4.1	-0.3
FRANCE													
1973	10.1	10.5	16.2	17.1	21.0	19.5	16.8	16.7	15.6	10.3	7.8	7.8	170
1974	11.2	13.0	15.3	17.9	19.1	19.2	17.9	14.2	13.3	11.7	10.0	7.9	171
1975	10.4	12.3	11.5	15.1	15.5	16.3	12.2	10.6	13.2	13.4	11.3	8.8	147
£ 74/73	10.9	23.6	-5.7	4.7	-8.6	-1.7	6.7	-15.3	-15.5	13.8	27.3	1.2	0.6
£ 75/74	-7.1	-5.1	-24.6	-13.7	-19.1	-15.1	-31.9	-25.3	-15.9	-2.8	13.4	11.8	-14.1

2210	LAIT CONCENTRE			CONCENTRATED MILK					KONDENSMILCH					ANNEE/YEAR/JAHR
	J	F	M	A	M	J	J	A	S	O	N	D		
1000 TONNES/K.TONS/TONNEN														
ITALIA														
1973	0.5	0.5	0.6	0.7	0.7	0.7	0.7	0.7	0.6	0.6	0.4	0.2	7	
1974	0.5	0.6	0.6	0.8	0.7	0.7	0.8	0.8	0.6	0.7	0.4	0.3	8	
1975	0.3	0.5	0.2	0.3	0.2	0.3	0.2	0.2	0.1	0.2	0.3	:	:	
£ 74/73	10.0	10.0	10.0	10.0	9.9	10.0	10.0	10.0	10.1	10.0	10.0	10.1	10.0	
£ 75/74	-33.6	-10.6	-62.3	-66.9	-67.5	-63.5	-77.8	-78.5	-79.3	-73.9	-30.5	:	:	
NEBELAND														
1973	38.9	36.5	45.5	40.7	48.0	44.0	40.4	41.7	37.7	40.8	37.6	35.0	488	
1974	44.6	41.5	48.2	47.1	49.8	44.6	43.9	44.0	41.2	41.2	35.3	31.0	512	
1975	40.5	39.0	45.8	42.2	41.2	37.8	39.0	33.7	31.2	37.6	37.1	35.5	461	
£ 74/73	14.7	13.7	5.0	15.7	3.7	1.4	8.7	5.5	9.3	1.0	-6.1	-13.4	5.1	
£ 75/74	-9.2	-6.0	-5.0	-10.4	-17.3	-15.2	-11.2	-23.4	-24.3	-8.7	5.1	14.5	-10.1	
BELGIQUE/BELGIE														
1973	0.6	0.6	0.6	0.6	0.6	0.6	0.6	0.7	0.7	0.6	0.6	0.5	7	
1974	0.7	0.7	0.5	0.6	0.7	0.7	0.8	0.6	0.7	0.7	0.6	0.5	8	
1975	0.6	0.7	0.5	0.6	0.6	0.9	0.6	0.7	0.9	0.6	0.5	:	:	
£ 74/73	21.0	17.5	-11.3	8.7	31.9	8.0	49.4	-10.6	2.0	12.5	-1.6	-1.3	9.9	
£ 75/74	-11.0	-0.3	-0.4	-0.5	-11.8	28.8	-31.3	24.0	28.4	-23.5	-19.6	:	:	
LUXENBOURG														
1973	0.0	0.0	0.0	0.0	0.0	0.0	0.0	0.0	0.0	0.0	0.0	0.0	0	
1974	0.0	0.0	0.0	0.0	0.0	0.0	0.0	0.0	0.0	0.0	0.0	0.0	0	
1975	0.0	0.0	0.0	0.0	0.0	0.0	0.0	0.0	0.0	0.0	0.0	0.0	0	
£ 74/73	0.0	0.0	0.0	0.0	0.0	0.0	0.0	0.0	0.0	0.0	0.0	0.0	0.0	
£ 75/74	0.0	0.0	0.0	0.0	0.0	0.0	0.0	0.0	0.0	0.0	0.0	0.0	0.0	
UNITED KINGDOM														
1973	20.5	16.9	24.8	28.7	36.3	32.1	27.4	24.8	20.1	19.4	20.0	17.2	288	
1974	17.2	16.9	20.7	25.5	32.5	29.7	27.1	23.5	20.2	19.8	17.9	16.1	267	
1975	20.2	15.7	17.6	20.0	23.9	26.2	20.5	21.3	18.5	18.7	17.3	14.0	238	
£ 74/73	-16.0	-0.1	-16.6	-11.1	-10.7	-7.5	-0.8	-5.4	0.1	2.2	-10.5	-6.2	-7.3	
£ 75/74	17.2	-7.1	-15.0	-21.6	-14.1	-11.8	-24.4	-9.1	-8.1	-5.8	-3.3	-13.2	-10.9	
IRELAND														
1973	5	5	5	5	5	5	5	5	5	5	5	5	5	
1974	5	5	5	5	5	5	5	5	5	5	5	5	5	
1975	5	5	5	5	5	5	5	5	5	5	5	:	:	
£ 74/73	1	1	1	1	1	1	1	1	1	1	1	1	1	
£ 75/74	1	1	1	1	1	1	1	1	1	1	1	1	1	
DANMARK														
1973	2.1	1.5	1.9	2.0	2.0	2.1	1.9	1.8	1.6	1.6	1.6	1.5	22	
1974	1.5	1.5	2.1	2.0	2.2	2.2	2.0	1.8	1.5	1.4	1.4	1.0	21	
1975	0.7	0.7	0.9	0.9	1.0	1.0	0.8	0.8	0.5	0.3	0.3	0.1	8	
£ 74/73	-29.5	2.3	11.3	2.7	10.7	7.0	6.4	-1.4	-11.7	-17.0	-15.7	-30.8	-4.9	
£ 75/74	-55.1	-51.2	-56.4	-55.0	-53.9	-53.9	-57.8	-57.0	-65.7	-74.6	-80.6	-88.3	-40.5	

LAIT EN Poudre ENTIER

WHOLE MILK POWDER

VOLLMILCHPULVER

2274	J	F	M	A	M	J	J	A	S	O	N	D	ANNEE/YEAR/JAHR
1000 TONNES/M.TONS/TONNEN													
EUR-9													
1973	25.7	22.6	30.7	36.5	41.9	37.4	35.9	31.6	27.0	27.4	23.5	24.5	365
1974	24.7	25.4	25.1	37.3	38.6	35.0	33.5	28.4	25.7	23.5	18.8	18.6	345
1975	23.6	23.4	32.3	36.1	40.9	38.7	36.0	33.2	:	:	:	:	:
£ 74/73	-5.0	12.2	14.3	2.2	-6.0	-6.5	-6.7	-10.3	-4.7	-14.2	-20.2	-24.3	-5.7
£ 75/74	-4.2	-5.7	-8.2	2.2	6.0	10.4	7.5	17.1	:	:	:	:	:
EUR-9 CUMUL													
1973	26	49	80	116	158	195	231	263	290	317	341	365	365
1974	25	50	85	122	161	196	230	258	284	302	326	345	345
1975	24	48	80	118	159	197	233	267	:	:	:	:	:
£ 74/73	-6.0	2.4	7.0	5.5	1.9	0.3	-0.6	-1.9	-2.2	-3.2	-4.4	-5.3	-5.7
£ 75/74	-4.2	-5.0	-6.3	-3.7	-1.4	0.7	1.7	3.4	:	:	:	:	:
EUR-6													
1973	21.3	17.0	24.0	28.4	31.9	28.7	29.1	26.4	22.2	22.3	18.1	19.5	290
1974	18.9	19.6	27.2	28.9	29.7	25.8	26.7	21.9	19.4	17.2	14.0	14.0	263
1975	18.1	19.3	26.9	30.9	32.3	28.5	29.3	26.7	21.7	19.5	12.1	:	:
£ 74/73	-11.2	9.4	13.6	1.9	-7.1	-10.0	-6.0	-17.2	-12.6	-22.9	-22.7	-28.3	-9.1
£ 75/74	-4.6	-1.2	-1.2	3.0	8.7	10.5	9.6	21.9	12.1	-6.5	-13.7	:	:
EUR-6 CUMUL													
1973	21	39	63	92	124	152	181	208	230	252	270	290	290
1974	19	39	66	95	124	150	177	199	218	235	249	263	263
1975	18	37	64	95	128	156	185	212	234	249	261	:	:
£ 74/73	-11.2	-1.8	4.0	3.4	0.7	-1.3	-2.4	-4.3	-5.1	-6.7	-7.7	-9.1	-9.1
£ 75/74	-4.6	-2.8	-2.2	0.6	2.6	3.9	4.8	6.7	7.2	5.6	4.8	:	:
DEUTSCHLAND													
1973	9.0	8.4	10.7	9.8	11.1	9.3	8.7	7.0	6.7	8.2	7.2	7.4	104
1974	6.3	6.1	7.2	7.6	7.4	6.3	6.1	5.4	5.5	5.7	5.4	5.7	75
1975	5.4	6.0	7.4	7.2	7.2	5.9	4.9	5.2	4.8	5.1	4.6	5.3	70
£ 74/73	-30.1	-27.0	-33.3	-22.7	-32.8	-33.0	-29.7	-22.9	-17.2	-30.3	-25.3	-22.9	-27.8
£ 75/74	-13.5	-1.4	3.5	-6.0	-3.1	-5.3	-19.8	-6.1	-12.2	-5.5	-8.8	-7.3	-7.0
FRANCE													
1973	7.2	4.4	5.3	7.8	9.1	6.8	6.8	6.4	6.7	5.4	5.0	6.0	75
1974	6.6	6.4	5.2	8.8	8.1	6.9	5.9	5.0	4.7	5.0	3.7	4.0	74
1975	7.2	8.0	9.7	11.3	11.4	11.0	10.2	8.2	7.9	3.4	2.5	3.4	94
£ 74/73	-8.3	85.5	75.6	12.8	-11.0	1.5	-13.2	-21.5	-8.5	-7.4	-26.0	-33.1	-1.3
£ 75/74	9.1	25.3	5.4	28.4	40.7	59.4	72.9	84.0	85.7	-32.0	-32.4	-15.0	27.5

LAIT EN Poudre ENTIER

WPCLE MILK POWDER

VOLLMILCHPULVER

2226	J	F	M	A	M	J	J	A	S	O	N	D	ANNÉE/YEAR/JAAR
1000 TONNES/M.TONS/TONNEN													
ITALIA													
1973	0.3	0.2	0.3	0.3	0.2	0.2	0.2	0.2	0.2	0.2	0.1	0.1	2
1974	0.3	0.1	0.2	0.3	0.2	0.2	0.1	0.1	0.2	0.2	0.1	0.1	2
1975	0.1	0.0*	0.2	0.2	0.2	0.2	0.2	0.2	0.2	0.2	0.2	1	1
£ 74/73	-11.0	-11.0	-10.9	-10.8	-10.7	-10.8	-10.6	-11.1	-11.1	-10.8	-11.3	-11.2	-10.9
£ 75/74	-73.4	-66.4	-20.0	-17.6	-13.6	-11.2	70.1	62.3	18.4	12.7	53.5	1	1
NEDERLAND													
1973	2.0	2.3	4.4	7.2	9.8	10.4	11.1	10.1	7.3	5.7	3.6	4.4	79
1974	4.2	4.9	8.3	9.6	10.8	9.6	11.4	8.7	6.7	4.2	3.2	3.5	85
1975	4.5	4.4	7.3	10.6	11.4	9.5	11.3	10.8	7.2	5.1	3.4	4.5	90
£ 74/73	110.0	113.1	89.6	36.1	10.2	-7.7	2.7	-13.9	-0.2	-26.3	-17.9	-20.5	0.5
£ 75/74	7.1	-10.2	-12.0	8.2	9.6	-1.0	-0.9	24.1	7.5	21.4	6.2	28.6	5.5
BELGIQUE/BELGIE													
1973	2.0	2.6	3.3	3.2	1.7	1.9	2.3	2.8	3.3	2.8	1.9	1.6	30
1974	1.6	2.0	2.3	2.4	3.1	2.9	3.2	2.6	2.7	2.1	1.6	0.7	27
1975	0.9	0.8	2.3	1.7	2.1	1.9	2.6	2.3	1.6	1.7	1.1	1	1
£ 74/73	-44.3	-23.8	-28.9	-24.9	79.9	48.5	39.4	-4.8	-19.8	-24.9	-14.9	-54.5	-10.0
£ 75/74	-45.3	-57.6	-1.2	-31.8	-33.5	-32.3	-16.5	-13.9	-41.4	-19.1	-32.4	1	1
LUXEMBOURG													
1973	0.0	0.0	0.0	0.0	0.0	0.0	0.0	0.0	0.0	0.0	0.0	0.0	0
1974	0.0	0.0	0.0	0.0	0.0	0.0	0.0	0.0	0.0	0.0	0.0	0.0	0
1975	0.0	0.0	0.0	0.0	0.0	0.0	0.0	0.0	0.0	0.0	0.0	0.0	0
£ 74/73	0.0	0.0	0.0	0.0	0.0	0.0	0.0	0.0	0.0	0.0	0.0	0.0	0.0
£ 75/74	0.0	0.0	0.0	0.0	0.0	0.0	0.0	0.0	0.0	0.0	0.0	0.0	0.0
UNITED KINGDOM													
1973	1.2	1.7	1.9	2.4	3.6	2.9	1.9	1.1	1.1	1.1	1.7	1.6	22
1974	2.0	2.1	2.6	2.6	3.6	3.2	2.3	2.1	1.7	1.9	1.5	1.2	27
1975	1.7	1.3	1.0	1.8	2.5	3.3	1.6	1.5	1.0	1.1	1.2	1.1	19
£ 74/73	68.0	26.1	37.8	6.0	-0.5	8.3	18.9	86.9	58.8	78.5	-11.7	-28.6	20.1
£ 75/74	-15.1	-19.8	-62.6	-29.4	-29.7	2.6	-29.4	-26.3	-43.1	-38.7	-19.0	-5.8	-28.4
IRELAND													
1973	0.2	0.5	1.7	2.0	2.3	2.3	1.6	1.2	1.1	0.4	0.1	0.1	16
1974	0.0	0.2	1.1	1.3	0.6	2.0	0.7	0.8	1.1	1.2	0.3	0.2	4
1975	0.2	0.2	0.4	1.0	1.4	2.2	1.2	1.8	1	1	1	1	1
£ 74/73	-102.0	-59.3	-34.3	-35.1	-73.9	-14.7	-69.5	-50.6	-13.0	5.5	-21.3	42.9	-39.8
£ 75/74	0.0	0.0	-63.6	-23.0	133.3	10.0	71.4	125.0	1	1	1	1	1
DENMARK													
1973	1.6	2.5	3.2	3.7	4.1	3.5	2.6	2.4	2.6	3.0	3.3	3.2	38
1974	3.8	3.5	4.2	4.5	4.7	4.0	1.7	3.6	3.6	3.3	2.5	3.3	45
1975	3.7	3.1	4.0	4.3	4.7	4.7	1.9	3.2	3.3	3.7	3.6	3.7	46
£ 74/73	5.9	34.1	31.4	20.7	15.9	16.0	43.6	47.6	39.5	10.3	-10.7	0.6	19.7
£ 75/74	-2.0	-10.6	-5.9	-3.5	-0.4	16.1	3.6	-12.5	-8.5	10.6	31.6	15.2	2.2

LAIT EN POUCE ECRIME

SKIMMED-MILK POWDER

MAGERMILCHPULVER

2224	J	F	M	A	M	J	J	A	S	O	N	D	AM/EE/YEAR/JAHR
1000 TENNES/P.TONS/TONNEN													
EUR-9													
1973	104.2	107.4	118.4	186.5	240.6	228.8	196.2	188.3	113.5	90.0	77.0	93.4	1764
1974	94.8	95.4	136.6	199.0	257.2	238.3	208.1	185.1	108.4	87.3	71.6	95.8	1757
1975	98.4	101.4	160.2	198.4	276.7	249.1	224.3	187.9	123.7	114.5	96.4	?	?
£ 74/73	-9.1	-11.2	-13.8	6.8	6.9	4.1	6.0	-1.9	-4.5	-3.0	-7.0	2.5	-0.4
£ 75/74	3.8	6.4	17.3	-0.3	7.6	4.6	7.8	1.7	14.1	31.2	34.5	?	?
EUR-9 CUMUL													
1973	104	212	370	556	797	1026	1222	1390	1504	1594	1671	1764	1764
1974	95	160	327	526	783	1021	1229	1394	1503	1590	1682	1757	1757
1975	98	200	380	599	835	1084	1309	1417	1600	1715	1811	?	?
£ 74/73	-9.1	-10.1	-11.7	-5.5	-1.8	-0.4	0.6	0.3	-0.1	-0.2	-0.5	-0.4	-0.4
£ 75/74	3.8	5.1	10.2	6.2	6.7	6.2	6.5	5.9	6.5	7.8	9.0	?	?
EUR-5													
1973	86.3	93.5	130.8	153.1	192.1	183.2	159.6	137.9	92.6	75.7	68.9	83.0	1453
1974	85.5	86.6	121.9	168.8	204.8	190.9	172.8	139.2	95.4	80.5	67.0	85.9	1497
1975	91.3	93.1	139.3	165.8	216.7	195.3	185.8	141.2	106.3	103.1	84.5	?	?
£ 74/73	-0.9	-4.3	-8.8	8.9	6.6	4.2	8.3	0.9	3.0	6.4	-2.7	3.5	3.0
£ 75/74	6.7	7.5	14.3	-0.6	5.8	2.3	7.5	1.4	11.5	28.0	26.1	?	?
EUR-5 CUMUL													
1973	86	177	308	461	653	836	995	1133	1226	1302	1370	1453	1453
1974	86	172	294	461	664	857	1029	1168	1264	1344	1411	1497	1497
1975	91	184	324	489	706	902	1087	1229	1335	1438	1522	?	?
£ 74/73	-0.9	-2.8	-4.4	0.09	2.0	2.5	3.4	3.1	3.1	3.1	3.0	3.0	3.0
£ 75/74	6.7	7.1	10.1	6.2	6.1	5.3	5.6	5.1	5.6	7.0	7.5	?	?
DEUTSCHLAND													
1973	38.8	35.5	49.4	54.5	59.2	56.1	46.7	41.1	28.5	25.1	24.6	37.3	495
1974	37.9	37.2	48.7	56.6	66.8	59.9	53.2	43.6	29.8	26.8	25.5	37.8	524
1975	38.0	37.1	53.0	56.9	69.4	61.4	55.6	43.0	33.9	34.4	32.7	44.0	559
£ 74/73	3.2	4.9	-1.4	3.8	12.8	6.7	13.9	6.0	4.8	6.5	3.8	1.5	5.9
£ 75/74	0.1	-0.3	8.9	0.5	4.0	2.5	4.4	-1.2	13.6	28.5	28.2	18.3	6.8
FRANCE													
1973	44.0	46.9	60.8	72.5	94.8	89.4	77.0	67.7	48.6	42.8	39.3	39.9	724
1974	40.4	40.8	54.1	76.2	90.6	85.8	74.0	60.7	44.8	41.3	34.4	40.0	683
1975	42.7	42.9	60.8	74.9	95.9	86.3	77.7	61.8	46.3	51.9	42.0	44.9	728
£ 74/73	-8.2	-13.0	-11.0	5.1	-4.4	-4.0	-3.9	-10.3	-7.8	-3.5	-12.5	0.3	-5.6
£ 75/74	5.7	5.1	12.4	-1.7	5.8	0.6	5.0	1.8	3.3	25.7	22.1	12.2	6.6

LAIT EN POUVOIR ECREME

SKIMMED-MILK POWDER

MAGERMILCHPULVER

2224	J	F	M	A	M	J	J	A	S	O	N	D	ANNEE/YEAR/JAHR
1000 TONNES/M.TONS/TONNEN													
ITALIA													
1973	0.0	0.0	0.0	0.0	0.0	0.0	0.0	0.0	0.0	0.0	0.0	0.0	0
1974	0.0+	0.0+	0.0+	0.0+	0.0	0.0+	0.0	0.0	0.0	0.0	0.0	0.0	0+
1975	0.0	0.0	0.0	0.0	0.0	0.0+	0.0	0.0	0.0	0.0	0.0	0.0	+
£ 74/73	0.0	0.0	0.0	0.0	0.0	0.0	0.0	0.0	0.0	0.0	0.0	0.0	0.0
£ 75/74	-100.0	-100.0	-100.0	-100.0	0.0	-60.8	0.0	0.0	0.0	0.0	0.0	0.0	+
NETHERLAND													
1973	2.0	3.5	12.6	15.9	19.7	19.3	19.6	15.7	7.9	1.7	0.5	1.6	120
1974	2.8	3.6	10.8	20.4	28.4	27.1	28.1	20.2	10.5	5.3	2.8	3.5	143
1975	5.9	6.9	16.3	22.6	32.6	29.9	34.4	22.6	16.1	8.5	3.8	6.5	206
£ 74/73	40.0	2.9	-14.3	28.3	46.2	40.4	43.4	28.7	32.9	213.6	460.0	118.9	36.3
£ 75/74	110.7	51.7	50.9	10.8	14.8	10.3	22.4	11.9	53.3	60.4	35.7	85.7	26.1
BELGIQUE/BELGIE													
1973	2.9	3.9	7.0	9.2	17.2	17.2	15.1	12.2	6.8	5.4	3.8	3.4	104
1974	3.5	4.0	7.2	12.2	17.4	16.6	16.1	13.5	9.2	6.4	3.6	3.8	114
1975	3.8	5.2	8.1	10.1	17.2	16.3	16.9	12.6	9.1	7.6	5.3	+	+
£ 74/73	22.4	3.7	1.8	32.6	1.0	-3.1	6.5	10.2	36.0	19.0	-3.4	11.2	9.1
£ 75/74	7.4	29.5	12.4	-17.1	-0.9	-1.8	4.6	-6.8	-1.5	19.0	44.3	+	+
LUXEMBOURG													
1973	0.6	0.7	1.0	1.0	1.2	1.2	1.1	1.1	0.8	0.7	0.7	0.8	11
1974	0.9	0.9	1.2	1.4	1.6	1.4	1.3	1.2	1.0	0.8	0.6	0.8	13
1975	0.9	0.9	1.2	1.3	1.6	1.4	1.3	1.1	0.9	0.7	0.7	0.9	13
£ 74/73	41.0	31.4	23.7	38.1	32.5	19.9	24.8	6.0	23.4	5.3	-8.6	0.9	20.7
£ 75/74	0.9	2.1	-0.9	-7.6	-2.6	-0.4	-2.3	-5.5	-4.6	-7.9	10.2	11.2	-0.4
UNITED KINGDOM													
1973	13.5	11.3	15.5	16.8	23.6	18.5	13.6	13.9	8.9	7.8	4.7	7.7	156
1974	6.1	4.0	4.8	13.6	22.8	18.8	10.8	8.8	3.4	2.5	2.3	7.0	105
1975	3.5	2.4	6.6	9.6	22.6	18.1	8.5	4.5	3.1	3.7	7.3	14.7	105
£ 74/73	-54.5	-64.2	-88.8	-19.3	-3.7	1.4	-20.7	-36.4	-82.0	-67.6	-51.1	-8.0	-32.6
£ 75/74	-42.6	-39.9	35.9	-29.0	-0.8	-3.6	-21.0	-48.5	-7.7	45.5	214.4	108.7	-0.3
IRELAND													
1973	1.4	1.6	5.2	8.1	15.2	18.5	18.9	14.3	10.7	5.6	2.6	0.9	103
1974	0.9	2.1	4.2	11.1	19.5	19.5	18.0	13.3	8.2	3.2	1.4	1.0	102
1975	1.3	2.5	7.0	14.2	26.0	25.0	21.4	17.6	11.0	4.9	2.3	+	+
£ 74/73	-34.5	34.0	-19.2	36.3	28.1	5.3	-4.6	-7.2	-23.5	-42.9	-46.1	11.1	-0.6
£ 75/74	44.3	19.1	66.7	27.9	33.3	28.2	18.9	32.3	34.1	53.1	64.3	+	+
DANMARK													
1973	3.1	4.1	7.0	8.3	9.6	8.7	4.2	2.3	1.3	0.9	0.8	1.9	52
1974	2.2	2.7	5.7	7.5	10.1	9.1	6.5	3.8	1.4	1.0	0.9	1.8	53
1975	2.4	3.4	7.3	8.8	11.4	10.7	8.5	4.6	3.2	2.5	2.3	3.5	69
£ 74/73	-28.7	-35.0	-18.5	-8.9	5.8	5.5	54.9	69.3	8.5	19.4	12.9	-3.6	1.6
£ 75/74	6.1	28.7	28.8	17.0	12.6	17.2	31.5	20.9	123.6	174.1	151.1	91.6	30.5

2230	SFURRE				BUTTER				BUTTER				TANKE/TONNE/JAHR
	J	F	M	A	M	J	J	A	S	O	N	D	
1000 TONNES/M. TONS/TONNEN													
EUR-9													
1973	131.5	111.3	147.9	163.6	197.8	181.5	167.8	156.3	124.4	117.3	99.2	105.6	1677
1974	106.4	101.5	129.8	162.5	190.7	174.4	167.2	145.5	138.4	112.4	94.6	98.4	1603
1975	105.2	102.1	138.5	161.4	156.6	177.1	169.8	142.6	124.3	115.7	106.0		
£ 74/75	-4.5	-8.8	-12.3	-0.6	-3.6	-3.9	-0.3	-5.4	-4.4	-4.2	-4.6	-2.1	-4.4
£ 75/74	-1.2	0.6	6.0	-0.7	3.1	1.5	1.0	-2.3	4.5	6.4	12.1		
EUR-9 CUMUL													
1973	112	223	371	534	732	914	1081	1236	1360	1477	1576	1677	1677
1974	106	208	338	500	691	865	1032	1178	1287	1410	1504	1603	1603
1975	105	207	346	507	704	881	1051	1193	1320	1437	1543		
£ 74/75	-4.5	-6.7	-8.9	-6.6	-5.6	-5.3	-3.5	-6.6	-6.6	-6.6	-6.6	-6.6	-6.6
£ 75/74	-1.2	-0.3	2.4	1.4	1.9	1.8	1.8	1.3	1.6	1.9	2.6		
EUR-6													
1973	94.3	92.7	121.2	129.6	153.7	140.4	132.8	122.6	88.3	95.0	83.7	86.8	1351
1974	91.8	87.8	112.8	134.0	152.6	140.3	137.7	120.5	100.5	96.4	82.4	86.3	1341
1975	93.1	90.2	118.6	135.5	158.0	142.8	143.5	117.4	104.2	101.2	88.6		
£ 74/75	-2.7	-5.3	-8.4	3.3	-3.8	-0.1	3.6	-1.7	2.3	1.5	-1.5	-0.6	-0.8
£ 75/74	1.6	2.8	7.0	1.1	3.6	1.8	2.8	-2.5	3.7	5.1	7.8		
EUR-6 CUMUL													
1973	94	187	308	438	592	732	865	987	1086	1181	1264	1351	1351
1974	92	180	290	424	577	717	855	975	1076	1172	1255	1341	1341
1975	93	184	302	438	596	738	880	997	1101	1203	1291		
£ 74/75	-2.7	-4.0	-5.8	-3.1	-2.6	-2.0	-1.2	-1.2	-0.8	-0.7	-0.8	-0.8	-0.8
£ 75/74	1.6	2.2	4.0	3.1	3.2	2.9	2.9	2.3	2.4	2.6	2.9		
DEUTSCHLAND													
1973	40.8	38.9	49.5	50.2	55.1	47.9	45.3	41.9	34.3	35.2	33.1	38.2	510
1974	40.5	38.3	46.9	50.1	55.1	49.6	47.6	41.9	34.6	34.1	32.3	36.5	508
1975	35.4	34.4	44.8	51.4	55.5	49.6	46.9	40.4	35.6	36.8	35.0	35.5	516
£ 74/75	-1.8	-1.6	-5.2	-0.2	0.0	3.5	5.1	0.1	0.9	-3.1	-2.3	-3.4	-0.5
£ 75/74	-1.8	0.4	-0.3	2.6	0.8	2.0	-1.5	-3.6	2.6	1.9	0.2	7.1	1.5
FRANCE													
1973	34.5	34.7	43.7	49.0	60.8	57.0	53.2	48.4	38.0	38.0	33.2	32.5	523
1974	33.0	32.3	39.8	52.4	60.7	55.8	53.7	45.3	38.4	39.4	32.3	32.6	517
1975	33.7	33.1	44.2	51.5	62.2	56.4	55.0	44.4	39.4	35.4	36.2	36.1	530
£ 74/75	-1.7	-6.2	-8.9	7.2	-0.2	-2.1	1.0	-6.4	1.3	3.7	-2.6	0.4	-1.1
£ 75/74	-0.4	2.1	11.3	-2.0	2.4	1.1	2.4	-1.9	2.5	0.8	5.8	11.3	2.5

2230	BEURRE					BUTTER								FUTTER				ANNEE/YEAR/JAHR
	J	F	M	A	M	J	J	A	S	O	N	D						
1000 TONNES/M.TONS/TONNEN																		
ITALIA																		
1973	5.7	5.5	6.5	6.9	7.2	7.0	6.7	6.6	6.5	5.4	4.5	5.0				74		
1974	5.1	4.8	5.8	6.1	6.5	6.3	6.0	5.9	5.8	4.8	4.0	4.5				66		
1975	4.7	3.8	5.0	5.7	6.1	5.5	5.6	5.1	4.5	4.1	3.6	:				:		
£ 74/73	-10.8	-10.8	-10.8	-10.8	-10.8	-10.8	-10.8	-10.8	-10.8	-10.8	-10.7	-10.8				-10.8		
£ 75/74	-7.2	-22.0	-12.7	-7.2	-5.5	-11.6	-6.3	-13.9	-22.5	-14.9	-10.3	:				:		
NEDERLAND																		
1973	9.5	9.7	16.0	17.0	20.8	18.9	18.4	17.5	13.6	11.2	6.7	7.7				189		
1974	8.6	8.5	12.8	17.5	20.6	19.1	20.6	18.6	14.6	12.1	5.9	6.8				172		
1975	11.5	10.7	16.8	20.0	24.3	21.7	24.1	19.6	17.7	14.7	11.2	12.3				205		
£ 74/73	-9.5	-12.4	-20.0	2.9	-1.0	1.1	12.0	6.3	7.4	6.0	13.8	14.3				1.6		
£ 75/74	33.7	25.9	31.3	14.3	18.0	13.6	17.0	5.4	21.2	21.5	13.1	39.6				19.2		
BELGIQUE/BELGIE																		
1973	3.3	3.4	4.8	5.7	8.9	8.7	8.4	7.5	5.2	4.7	3.6	3.0				67		
1974	3.1	3.2	4.7	6.0	8.8	8.6	8.0	6.3	5.3	3.4	3.0	3.0				70		
1975	3.1	3.6	4.9	6.1	8.9	8.7	9.1	7.3	6.5	5.7	4.3	:				:		
£ 74/73	-5.4	-5.6	-2.5	20.0	-1.4	-1.0	5.1	6.5	21.2	14.0	-6.9	1.4				4.4		
£ 75/74	-1.4	13.0	5.7	-10.9	2.2	0.5	2.8	-8.5	1.8	6.4	27.8	:				:		
LUXEMBOURG																		
1973	0.6	0.6	0.8	0.9	0.9	0.8	0.7	0.7	0.6	0.5	0.5	0.5				8		
1974	0.6	0.6	0.8	0.9	0.9	0.9	0.8	0.8	0.6	0.6	0.5	0.5				8		
1975	0.6	0.6	0.8	0.8	0.9	0.8	0.8	0.7	0.6	0.6	0.5	0.5				8		
£ 74/73	1.2	0.0	1.7	-4.9	6.0	9.6	9.5	5.3	11.6	17.4	-19.2	-4.3				3.3		
£ 75/74	-5.4	-0.3	-0.7	-8.7	-2.5	-3.7	-6.7	-11.8	-4.1	-8.5	12.2	7.5				-3.9		
UNITED KINGDOM																		
1973	6.7	6.8	6.7	11.0	14.8	12.2	9.2	8.6	6.4	5.3	3.1	3.2				96		
1974	7.6	2.5	5.1	6.1	11.8	9.3	5.2	3.9	1.3	0.8	0.6	2.1				52		
1975	1.5	1.0	3.2	4.6	11.0	8.4	3.4	2.2	1.1	1.3	3.6	5.5				47		
£ 74/73	-46.3	-62.7	-64.3	-26.5	-20.2	-23.4	-43.1	-54.9	-79.1	-65.2	-80.2	-35.7				-45.5		
£ 75/74	-58.7	-61.7	2.4	-43.3	-6.7	-9.6	-34.4	-43.6	-17.5	66.5	476.4	168.7				-10.6		
IRELAND																		
1973	1.1	1.8	4.3	7.8	12.2	13.2	12.2	11.1	9.3	6.7	2.9	0.9				83		
1974	2.8	1.5	3.2	6.9	11.9	11.2	11.4	9.8	7.2	5.2	2.4	0.9				72		
1975	0.4	1.7	4.3	7.9	13.1	12.0	12.0	11.3	8.7	6.5	3.4	:				:		
£ 74/73	-27.1	-14.6	-25.1	-11.5	-2.5	-14.9	-6.5	-18.7	-22.6	-22.4	-17.2	0.0				-13.2		
£ 75/74	0.0	13.3	34.3	14.5	10.1	7.1	5.3	15.3	20.8	25.0	50.0	:				:		
DANMARK																		
1973	9.3	10.0	13.6	15.2	17.0	15.8	13.6	12.0	10.5	10.3	9.5	9.6				146		
1974	10.3	9.7	12.7	13.9	14.4	13.6	12.9	13.8	9.9	10.1	9.2	9.2				137		
1975	9.6	9.2	12.5	13.4	14.5	13.9	12.9	13.6	10.3	10.6	10.0	9.5				138		
£ 74/73	10.1	-3.3	-7.2	-10.4	-15.4	-14.2	-4.7	-1.6	-9.5	-2.1	-3.4	-4.4				-6.3		
£ 75/74	-6.3	-5.1	-1.5	-1.2	0.7	2.2	-0.5	-1.2	4.0	5.3	9.2	7.2				0.8		

	FROMAGE			CHEESE						KÄSE					
2241	J	F	M	A	M	J	J	A	S	O	N	D	ANNEE/YEAR/JAHR		
1000 TONNES/P. TONS/TONNEN															
EUR-9															
1973	194.3	185.2	219.2	219.6	246.6	231.2	215.1	218.9	205.9	218.3	200.2	184.8	2539		
1974	208.0	199.5	232.9	246.3	264.7	242.4	245.0	240.8	231.7	235.4	227.1	193.0	2747		
1975	217.7	206.4	229.4	250.4	259.5	248.2	241.4	228.7							
£ 74/73	7.1	7.7	6.2	12.2	7.4	4.9	13.9	10.0	12.5	7.8	3.4	4.4	8.2		
£ 75/74	4.6	3.5	-1.5	1.7	-2.0	2.4	-1.4	-5.0							
EUR-9 CUMUL															
1973	194	339	559	818	1065	1246	1511	1730	1936	2154	2354	2535	2539		
1974	208	407	640	887	1151	1394	1639	1880	2111	2347	2554	2747	2747		
1975	218	424	653	904	1183	1412	1653	1882							
£ 74/73	7.1	7.4	7.0	8.4	8.1	7.5	8.5	8.6	9.1	8.9	8.5	8.2	8.2		
£ 75/74	4.6	4.1	2.0	1.9	1.0	1.3	0.9	0.1							
EUR-6															
1973	170.3	144.3	193.7	191.0	206.7	194.4	182.9	189.0	177.0	186.4	174.6	162.1	2192		
1974	181.3	172.9	200.0	204.4	220.2	197.6	201.0	199.1	193.2	195.8	179.2	165.1	2322		
1975	187.4	176.2	192.5	209.2	210.1	199.0	197.7	188.2	196.1	204.6	178.6				
£ 74/73	6.5	5.3	3.2	10.3	6.5	1.7	9.9	5.4	9.1	6.0	2.6	4.4	5.9		
£ 75/74	3.4	1.9	-3.7	0.4	-4.6	0.7	-1.6	-5.4	1.5	2.4	-0.3				
EUR-6 CUMUL															
1973	170	335	528	717	924	1118	1301	1490	1667	1856	2030	2192	2192		
1974	181	354	554	763	983	1180	1381	1580	1774	1973	2152	2322	2322		
1975	187	364	556	765	975	1174	1372	1560	1756	1961	2140				
£ 74/73	6.5	5.9	4.9	6.3	6.4	5.5	6.2	6.1	6.4	6.3	6.0	5.5	5.9		
£ 75/74	3.4	2.6	0.3	0.4	-0.7	-0.5	-0.7	-1.3	-1.0	-0.6	-0.6				
DEUTSCHLAND															
1973	46.7	44.4	49.9	48.2	51.5	48.5	46.5	47.5	43.1	48.7	46.4	41.0	563		
1974	49.7	46.3	52.2	53.0	55.0	48.6	50.6	49.8	47.2	52.0	47.4	42.9	595		
1975	52.1	48.1	51.6	56.1	54.2	52.4	52.7	50.3	50.8	53.5	48.2	43.8	614		
£ 74/73	6.4	4.3	4.6	10.0	6.7	0.3	8.8	4.7	9.4	6.7	2.2	4.8	5.7		
£ 75/74	4.8	3.9	-1.2	5.8	-1.4	7.6	4.2	1.0	7.7	2.9	1.6	2.2	3.2		
FRANCE															
1973	63.1	61.1	72.3	69.6	78.3	72.1	68.4	73.6	69.6	74.1	66.9	61.7	831		
1974	66.0	63.6	71.6	77.3	82.8	72.0	75.5	75.3	74.4	75.3	65.1	63.6	863		
1975	68.4	65.2	70.8	78.4	78.0	74.0	75.3	72.7	80.7	82.4	68.2	66.7	884		
£ 74/73	4.6	4.2	-0.9	11.0	5.8	-0.1	10.3	2.2	6.9	1.6	-2.7	3.0	3.8		
£ 75/74	3.6	2.5	-1.1	1.5	-4.9	2.7	-0.2	-3.4	8.4	9.4	4.8	8.0	2.4		

FROMAGE

CHEESE

KÄESE

2241	J	F	M	A	M	J	J	A	S	O	N	D	ANNÉE/YEAR/JAHR
1000 TONNES/K.TONS/TONNEN													
ITALIA													
1973	32.5	32.1	40.7	41.6	42.2	40.3	36.9	35.5	35.1	32.4	31.0	31.8	432
1974	34.0	33.6	42.6	43.6	44.2	42.2	38.6	37.1	36.7	34.1	32.5	33.8	452
1975	31.2	30.7	35.6	40.2	41.0	37.2	35.1	32.9	31.3	31.0	29.1	:	:
£ 74/73	4.7	4.7	4.6	4.7	4.6	4.5	4.6	4.7	4.7	4.7	4.7	4.7	4.7
£ 75/74	-8.3	-8.7	-16.3	-7.7	-7.3	-11.7	-8.9	-11.4	-14.6	-9.1	-10.2	:	:
NEDELAND													
1973	24.9	23.7	27.2	26.4	31.1	30.1	28.2	29.0	26.0	24.3	27.0	24.7	328
1974	28.1	26.0	29.9	30.5	34.1	31.2	33.0	33.2	31.3	34.4	30.9	26.2	369
1975	32.2	29.0	31.1	30.7	32.7	31.6	30.4	29.1	29.4	33.9	30.1	29.6	371
£ 74/73	12.9	9.7	9.9	15.5	9.6	3.7	13.0	14.5	20.4	13.4	14.4	6.1	12.6
£ 75/74	14.6	11.5	4.0	0.7	-4.1	1.3	-4.8	-12.3	-5.4	-1.5	-2.8	13.0	0.6
BELGIQUE/BELGIE													
1973	3.0	2.9	3.4	3.0	3.4	3.2	2.8	3.2	3.1	3.6	3.1	2.7	37
1974	3.4	3.2	3.5	3.9	3.9	3.5	3.2	3.6	3.5	3.8	3.2	3.0	42
1975	3.4	3.1	3.3	3.6	3.3	3.6	3.0	3.2	3.6	3.6	2.8	:	:
£ 74/73	12.0	13.0	1.4	29.2	14.5	7.9	15.2	11.1	11.3	6.8	3.3	12.4	11.3
£ 75/74	1.2	-5.7	-6.9	-7.5	-16.4	4.1	-6.4	-12.0	3.0	-5.0	-12.7	:	:
LUXEMBOURG													
1973	0.1	0.1	0.1	0.1	0.1	0.1	0.1	0.1	0.1	0.1	0.1	0.1	1
1974	0.1	0.1	0.1	0.1	0.1	0.1	0.1	0.1	0.1	0.1	0.1	0.1	1
1975	0.1	0.1	0.1	0.2	0.1	0.1	0.1	0.1	0.1	0.2	0.1	0.1	2
£ 74/73	7.8	-5.0	-3.7	-7.6	-10.7	0.9	11.8	7.4	5.0	0.8	-8.4	-2.9	-0.8
£ 75/74	19.2	-3.5	3.1	67.2	-0.8	9.7	2.4	0.0	16.2	64.2	16.5	25.7	18.3
UNITED KINGDOM													
1973	12.7	10.9	13.1	16.5	22.1	19.6	15.7	14.2	14.2	15.6	14.2	11.7	181
1974	15.2	14.9	17.5	19.8	22.5	21.9	21.9	20.5	18.9	17.5	14.6	11.6	217
1975	17.5	17.7	20.6	21.4	25.4	26.7	22.6	20.9	17.2	19.5	15.7	12.6	238
£ 74/73	19.5	37.6	33.6	19.5	2.0	11.7	39.9	44.3	32.8	12.0	2.7	-0.8	20.1
£ 75/74	15.5	18.6	17.3	7.9	12.6	21.8	2.9	2.2	-9.0	11.7	7.6	0.5	9.6
IRELAND													
1973	0.2	0.5	1.2	3.4	6.4	6.2	6.3	5.7	4.5	3.4	0.7	0.2	39
1974	0.2	0.6	2.7	5.5	8.4	9.7	9.1	8.6	7.5	5.4	1.0	0.2	59
1975	0.2	0.7	2.7	6.4	9.9	9.2	9.0	7.8	:	:	:	:	:
£ 74/73	-3.8	20.2	125.0	52.8	27.3	56.5	44.5	50.9	66.7	56.8	42.9	29.9	50.8
£ 75/74	0.0	16.7	0.0	16.4	17.9	-5.2	-1.1	-9.3	:	:	:	:	:
DANMARK													
1973	11.1	9.6	11.2	10.5	11.2	11.0	10.2	10.1	10.2	10.0	10.7	10.8	127
1974	11.5	11.0	12.8	12.7	13.6	13.2	13.0	12.6	12.2	12.7	12.3	12.0	149
1975	12.5	11.8	13.7	13.5	14.1	13.3	12.2	11.8	11.8	12.7	12.5	12.3	152
£ 74/73	2.6	14.5	13.4	20.9	21.6	20.0	27.4	25.2	19.7	17.7	14.9	11.2	17.3
£ 75/74	10.6	7.5	7.1	6.6	3.9	0.5	-6.1	-7.0	-3.5	-0.3	1.1	2.0	1.7

CASEINE ET CASÉINATES				CASEINS AND CASEINATES						KASEIN UND KASEINATE				
2260	J	F	M	A	M	J	J	A	S	O	N	D	ANNÉE/YEAR/JAHR	
1000 TONNES/M.TONS/TONNEN														
EUR-9														
1973	1.6	2.3	3.0	3.4	3.1	3.0	4.9	4.6	3.7	4.2	3.1	2.4	44	
1974	2.3	2.3	3.1	4.1	3.4	3.5	5.3	5.0	4.2	4.4	2.8	2.2	47	
1975	2.0	1.8	2.2	4.2	3.7	3.4	2.9	2.8	:	:	:	:	:	
£ 74/73	41.1	-1.4	2.4	19.5	7.1	10.0	9.0	8.8	11.6	4.4	-11.4	-17.1	6.6	
£ 75/74	-13.1	-22.1	-30.9	2.4	-31.4	-37.2	-46.0	-44.6	:	:	:	:	:	
SUB-9 CUMUL														
1973	2	4	7	10	15	20	29	30	34	38	41	44	44	
1974	2	5	8	12	17	23	28	33	37	42	44	47	47	
1975	2	4	6	10	14	17	20	23	:	:	:	:	:	
£ 74/73	41.1	16.0	10.2	13.2	11.2	10.9	10.6	10.3	10.4	9.8	8.2	6.6	6.6	
£ 75/74	-13.1	-17.6	-23.0	-14.2	-19.7	-23.9	-28.1	-30.6	:	:	:	:	:	
EUR-6														
1973	1.6	2.1	2.6	2.5	3.4	3.9	3.9	3.9	3.1	3.4	2.9	2.6	36	
1974	2.3	2.3	3.0	3.6	4.9	4.8	4.3	3.9	3.4	3.7	2.6	2.1	41	
1975	1.9	1.7	2.1	4.0	3.3	3.0	2.7	2.4	1.9	1.5	2.0	:	:	
£ 74/73	41.3	5.5	15.3	55.4	42.6	25.5	10.7	2.4	6.0	10.7	-10.0	-18.0	15.0	
£ 75/74	-14.3	-23.3	-29.5	4.9	-32.6	-37.5	-35.8	-33.4	-45.1	-40.5	-24.4	:	:	
EUR-6 CUMUL														
1973	2	4	6	9	12	16	20	24	27	30	33	36	36	
1974	2	5	8	11	16	21	25	29	33	36	39	41	41	
1975	2	4	6	10	13	16	19	22	23	25	27	:	:	
£ 74/73	41.3	20.8	18.5	28.9	32.7	31.0	27.1	23.1	21.4	20.7	17.6	15.0	15.0	
£ 75/74	-14.3	-18.8	-23.1	-13.6	-19.3	-23.5	-25.6	-26.6	-28.5	-31.8	-31.3	:	:	
DEUTSCHLAND														
1973	1.0	1.0	1.2	1.1	1.2	1.3	1.3	1.4	1.3	1.3	1.0	1.1	14	
1974	0.9	0.8	1.0	1.1	1.5	1.4	1.4	1.4	1.3	1.1	1.0	1.1	16	
1975	1.1	1.0	1.2	1.2	1.4	1.4	1.3	1.4	1.0	0.8	0.8	0.9	14	
£ 74/73	-13.9	-17.6	-18.1	0.4	27.5	12.1	5.3	-1.1	-3.0	-5.0	-3.3	-0.4	-14.0	
£ 75/74	31.7	32.3	20.6	9.4	-7.4	-1.4	-5.3	2.3	-27.2	-32.1	-20.5	-15.6	-3.0	
FRANCE														
1973	0.6	1.2	1.4	1.3	2.2	2.4	2.4	2.4	1.8	2.1	1.9	1.5	22	
1974	1.4	1.5	2.0	2.7	7.4	3.4	2.9	2.5	2.1	2.6	1.6	1.0	27	
1975	0.8	0.7	0.9	2.8	1.4	1.4	1.4	1.2	0.9	0.7	1.2	1.0	15	
£ 74/73	133.0	24.0	42.1	101.3	53.9	32.2	11.4	4.5	19.4	22.0	-18.4	-31.2	25.0	
£ 75/74	-42.7	-52.2	-54.8	3.1	-43.9	-62.8	-50.9	-42.4	-18.1	-13.0	-24.7	-2.7	-64.5	

CASEINE ET CASEINATES

CASEINS AND CASEINATES

KASEIN UND KASEINATE

7740	J	F	M	A	M	J	J	A	S	O	H	D	ANNEE/YEAR/JAHR
1000 TONNES/M. TONS/TONNEN													
ITALIA													
1973	0.0	0.0	0.0	0.0	0.0	0.0	0.0	0.0	0.0	0.0	0.0	0.0	0
1974	0.0	0.0	0.0	0.0	0.0	0.0	0.0	0.0	0.0	0.0	0.0	0.0	0
1975	0.0	0.0	0.0	0.0	0.0	0.0	0.0	0.0	0.0	0.0	0.0	0.0	:
£ 74/73	0.0	0.0	0.0	0.0	0.0	0.0	0.0	0.0	0.0	0.0	0.0	0.0	0.0
£ 75/74	0.0	0.0	0.0	0.0	0.0	0.0	0.0	0.0	0.0	0.0	0.0	0.0	:
NEEDLAND													
1973	5	5	5	5	5	5	5	5	5	5	5	5	5
1974	5	5	5	5	5	5	5	5	5	5	5	5	5
1975	5	5	5	5	5	5	5	5	5	5	5	5	5
£ 74/73	1	1	1	1	1	1	1	1	1	1	1	1	1
£ 75/74	1	1	1	1	1	1	1	1	1	1	1	1	1
BELOIQUE/BELGIE													
1973	0.0	0.0	0.0	0.0	0.0	0.0	0.0	0.0	0.0	0.0	0.0	0.0	0
1974	0.0	0.0	0.0	0.0	0.0	0.0	0.0	0.0	0.0	0.0	0.0	0.0	0
1975	0.0	0.0	0.0	0.0	0.0	0.0	0.0	0.0	0.0	0.0	0.0	0.0	:
£ 74/73	0.0	0.0	0.0	0.0	0.0	0.0	0.0	0.0	0.0	0.0	0.0	0.0	0.0
£ 75/74	0.0	0.0	0.0	0.0	0.0	0.0	0.0	0.0	0.0	0.0	0.0	0.0	1
LUXEMBOURG													
1973	0.0	0.0	0.0	0.0	0.0	0.0	0.0	0.0	0.0	0.0	0.0	0.0	0
1974	0.0	0.0	0.0	0.0	0.0	0.0	0.0	0.0	0.0	0.0	0.0	0.0	0
1975	0.0	0.0	0.0	0.0	0.0	0.0	0.0	0.0	0.0	0.0	0.0	0.0	0
£ 74/73	0.0	0.0	0.0	0.0	0.0	0.0	0.0	0.0	0.0	0.0	0.0	0.0	0.0
£ 75/74	0.0	0.0	0.0	0.0	0.0	0.0	0.0	0.0	0.0	0.0	0.0	0.0	0.0
UNITED KINGDOM													
1973	5	5	5	5	5	5	5	5	5	5	5	5	5
1974	5	5	5	5	5	5	5	5	5	5	5	5	5
1975	5	5	5	5	5	5	5	5	5	5	5	5	5
£ 74/73	1	1	1	1	1	1	1	1	1	1	1	1	1
£ 75/74	1	1	1	1	1	1	1	1	1	1	1	1	1
IRELAND													
1973	0.0	0.2	0.4	0.9	1.6	1.1	1.0	0.7	0.6	0.8	0.2	0.0	7
1974	0.0	0.0	0.1	0.2	0.5	0.6	1.0	1.0	0.7	0.6	0.1	0.0	5
1975	0.0	0.0	0.0	0.1	0.4	0.4	0.1	0.1	:	:	1	:	:
£ 74/73	0.0	-100.0	-75.0	-77.8	-88.7	-85.4	0.0	62.9	16.7	-25.0	-62.5	0.0	-35.4
£ 75/74	0.0	0.0	-100.0	-50.0	-20.0	-33.3	-90.0	-95.0	:	:	:	:	:
DENMARK													
1973	0.0*	0.0*	0.0*	0.0*	0.0*	0.0*	0.0*	0.0*	0.0*	0.0*	0.0*	0.0*	0*
1974	0.0*	0.0*	0.0*	0.0*	0.0*	0.0*	0.1	0.0*	0.8	0.1	0.0*	0.0*	0*
1975	0.0*	0.0*	0.0*	0.0*	0.0*	0.0*	0.0*	0.0*	0.8	0.0*	0.0*	0.0*	0*
£ 74/73	25.0	27.4	-89.5	-81.1	-9.3	53.1	95.8	36.1	0.0	81.3	28.1	72.0	41.8
£ 75/74	96.0	35.7	62.1	18.8	-75.3	-59.2	-38.7	-16.3	-1.0	-14.5	0.0	-25.6	-4.8



FORTEGNELSE OVER MEJERIPRODUKTER

LISTE DER MILCHERZEUGNISSE

LISTE DES LAITIERES

LISTE DER MILCHERZEUGNISSE

LISTE DER MILCHERZEUGNISSE

LISTE DER MILCHERZEUGNISSE

LISTE DER MILCHERZEUGNISSE

LISTE DER MILCHERZEUGNISSE

LISTE DER MILCHERZEUGNISSE

LISTE DER MILCHERZEUGNISSE

LISTE DER MILCHERZEUGNISSE

LISTE DER MILCHERZEUGNISSE

LISTE DER MILCHERZEUGNISSE

LISTE DER MILCHERZEUGNISSE

LISTE DER MILCHERZEUGNISSE

LISTE DER MILCHERZEUGNISSE

LISTE DER MILCHERZEUGNISSE

LISTE DER MILCHERZEUGNISSE

LISTE DER MILCHERZEUGNISSE

LISTE DER MILCHERZEUGNISSE

LISTE DER MILCHERZEUGNISSE

LISTE DER MILCHERZEUGNISSE

LISTE DER MILCHERZEUGNISSE

LISTE DER MILCHERZEUGNISSE

LISTE DER MILCHERZEUGNISSE

LISTE DER MILCHERZEUGNISSE

LISTE DER MILCHERZEUGNISSE

LISTE DER MILCHERZEUGNISSE

LISTE DER MILCHERZEUGNISSE

LISTE DER MILCHERZEUGNISSE

LISTE DER MILCHERZEUGNISSE

LISTE DER MILCHERZEUGNISSE

LISTE DER MILCHERZEUGNISSE

LISTE DER MILCHERZEUGNISSE

LISTE DER MILCHERZEUGNISSE

LISTE DER MILCHERZEUGNISSE

LISTE DER MILCHERZEUGNISSE

FORTEGNELSE OVER MEJERIPRODUKTER	
Kode for produktene	Produktens betegnelse
1	Friske produkter
11	Konsummælk
111	Rå mælk (*)
112	Sødmælk (2)
1121	pasteuriseret
1122	steriliseret (3)
1123	ultraophedet (4)
113	Halvskummet mælk (letmælk) (5)
1131	pasteuriseret
1132	steriliseret (3)
1133	ultraophedet (4)
114	Skummetmælk (6)
12	Kærnemælk
13	Fløde (7) (8)
	med et fedtindhold på
131	højest 21 %
132	over 21 % til og med 29 %
133	over 29 % til og med 45 %
134	over 45 %
14	Svampekulturer (Yoghurt og andre)
141	Med ribbetning
1411 (7)	af fløde og sødmælk
1412 (7)	af delvis skummet (fedtfattig) mælk
1413	af skummetmælk
142	uden ribbetning
1421 (7)	af fløde og sødmælk
1422 (7)	af delvis skummet (fedtfattig) mælk
1423	af skummetmælk
15	Drinksvarer af mælk
151 (7)	af sødmælk
152 (7)	af delvis skummet (fedtfattig) mælk
153	af skummetmælk

(*) Disse produkter kan produceres uanset om de omgængerperioder som er nævnt i artikel 1, stk. 2, i direktiv af 31. juli 1972.

Kode for produktene	Produktens betegnelse
16	Andre friske varer (9) (gelatiniseret mælk og andre)
161	af fløde
162 (7)	af sødmælk
163 (7)	af delvis skummet (fedtfattig) mælk
164	af skummetmælk
2	Forarbejdede varer
21	Koncentreret mælk
211	Ikke sødet
2111	delvis skummet eller skummet
212	sødmælk (2)
213	Sødet
2131	delvis skummet eller skummet
2132	sødmælk (2)
22	Mælk i pulverform (10)
221	Fløde i pulverform
222	Sødmælk i pulverform
223	Delvis skummet mælk i pulverform
224	Skummetmælk
225	Kærnemælk i pulverform
23	Smør
231	smør
232	smørtråd og smørstokke (11)
24	Øst (12)
	opdelt efter type og fedtindhold
25	Smørbrød (13)
26	Kæsem og Kæsevarer
27	Valle
271	Disponibelt kvantum valle
272	Valle anvendt i flydende tilstand (14)
273	Valle anvendt i koncentreret tilstand
274	Valle i pulverform og i klumper
275	Laktose (malksukker)
276	Laktosebrunne

(*) Disse produkter kan produceres uanset om de omgængerperioder som er nævnt i artikel 1, stk. 2, i direktiv af 31. juli 1972.

Anmærkninger til listen over mejeriprodukter (*)

(1) **Rå mælk**: mælk, som ikke har været opvarmet eller gennemgået nogen behandling med samme virkning (Rådets forordning (EØF) nr. 1411/71 af 29. juni 1971, EFT nr. L 148 af 3.7.1971).

(2) **Sødmælk**: mælk, som på et nøjagtigt er blevet underkastet mindst en varmebehandling eller en tilladt behandling med samme virkning, og hvis naturlige fedtindhold andrager 1,50 %, eller derover, eller hvis fedtindhold er blevet bragt op på mindst 1,50 % (Rådets forordning (EØF) nr. 1411/71 af 29. juni 1971, EFT nr. L 148 af 3.7.1971).

(3) Medlemstaten, som ikke skelner mellem steriliseret og ultraophedet mælk, kan omgruppere disse sammen.

(4) **Halv skummet mælk (letmælk)**: mælk, som på et nøjagtigt er blevet underkastet mindst en varmebehandling eller en tilladt behandling med samme virkning, og hvis fedtindhold er blevet bragt op på en procentdel, der mindst udgør 1,50 og højst 1,80 (Rådets forordning (EØF) nr. 1411/71 af 29. juni 1971, EFT nr. L 148 af 3.7.1971).

(5) **Skummetmælk**: mælk, som på et nøjagtigt er blevet underkastet mindst en varmebehandling eller en tilladt behandling med samme virkning, og hvis fedtindhold er blevet bragt op på en procentdel, der højst andrager 0,10 (Rådets forordning (EØF) nr. 1411/71 af 29. juni 1971, EFT nr. L 148 af 3.7.1971).

(6) Pasteuriseret, steriliseret og ultraophedet.

(7) Derunder sødet fløde.

(8) Medlemstaterne opfører i denne rubrik forskellige mejeriprodukter, som ikke er nævnt andetsteds og angiver resultaterne for hvert produkt for sig.

(9) Med et fedtindhold på mere end 7 %.

(10) Derunder mælkpulver, som er indeholdt i pulvere til børn og pulvere til foderbrug, som fremstilles af mejeri.

(11) Ildtækkende dæksler fremstillet af fløde.

(12) Kommissionen omgrupperer de osttyper, som ledes fra medlemstaterne, efter vandindholdet i den fedtfrie ostemasse. Medlemstaterne giver de oplysninger, som er nødvendige for denne klassifikation.

(13) Derunder produkter fremstillet af smeltost.

(14) Hovedsagelig anvendt eller leveret til dyrefoder.

(*) De der for valde til de her nævnte EØF-forordninger medfører omgængerperioder mellem 1. juli og 31. oktober eller 1. juli og 31. december, medmindre andet er fastslået, fremviser medlemstaterne i omgængerperioder de definitioner, som bruges på henholdsvis plan.

LISTE DER MILCHERZEUGNISSE

Erzeugnis- kürzel	Bezeichnung der Erzeugnisse
1	Frischmilcherzeugnisse
11	<i>Consummilch</i>
111	Robmilch (*)
112	Vollmilch (*)
1121	pasteurisiert
1122	sterilisiert (*)
1123	ultra-hocherhitzt (*)
113	Teilenträuhmilch (fettarme) Milch (*)
1131	pasteurisiert
1132	sterilisiert (*)
1133	ultra-hocherhitzt (*)
114	Entrahmte Milch (*)
12	<i>Buttermilch</i>
13	<i>Sahne (Rahm)-erzeugnisse (*) (*)</i> mit einem Fettgehalt von
131	21 v.H. und weniger
132	mehr als 21 bis einschließlich 29 v.H.
133	mehr als 29 bis einschließlich 45 v.H.
134	mehr als 45 v.H.
14	<i>Säuremilcherzeugnisse</i> (Joghurt und andere)
141	Mit Zusätzen
1411 (*)	aus Sahne (Rahm) und Vollmilch
1412 (*)	aus teilenträuhmilch (fettarmer) Milch
1413	aus entrahmter Milch
142	Ohne Zusätze
1421 (*)	aus Sahne (Rahm) und Vollmilch
1422 (*)	aus teilenträuhmilch (fettarmer) Milch
1423	aus entrahmter Milch
15	<i>Milchmischgetränke</i>
151 (*)	aus Vollmilch
152 (*)	aus teilenträuhmilch (fettarmer) Milch
153	aus entrahmter Milch

(*) Diese Gruppen können während der Übergangszeit nach Artikel 1 Absatz 2 der Richtlinie vom 21. Juli 1972 zusammengefaßt werden.

Erzeugnis- kürzel	Bezeichnung der Erzeugnisse
16	<i>Sonstige Frischmilcherzeugnisse (*)</i> (Milchpudding und andere)
161	aus Sahne (Rahm)
162 (*)	aus Vollmilch
163 (*)	aus entrahmter (fettarmer) Milch
164	aus entrahmter Milch
2	Hergestellte Erzeugnisse
21	<i>Kondensmilch</i>
211	ungezuckert
2111	teilenträuhmilch oder entrahmt
2112	voll (*)
212	gezuckert
2121	teilenträuhmilch oder entrahmt
2122	voll (*)
22	<i>Milchpulver (*)</i>
221	Sahne (Rahm)-pulver
222	Vollmilchpulver
223	Teilenträuhmilchpulver
224	Magermilchpulver
225	Buttermilchpulver
23	<i>Butter</i>
231	Butter
232	Butterschmalz und Butteröl (**)
24	<i>Käse (*)</i> untergliedert nach Hauptsorten und Fettsäuren
25	<i>Schmelzkäse (*)</i>
26	<i>Kasein und Kaseinate</i>
27	<i>Molke</i>
271	Molkeanfall insgesamt
272	als flüssige Molke verwendet (**)
273	als eingedickte Molke verwendet
274	Molkepulver und -brocken
275	Laktose (Milchzucker)
276	Laktalbumine

(*) Diese Gruppen können während der Übergangszeit nach Artikel 1 Absatz 2 der Richtlinie vom 21. Juli 1972 zusammengefaßt werden.

Anmerkungen zur Liste der Milcherzeugnisse (*)

- (*) *Robmilch*: Milch die nicht erhitzt und keiner Behandlung gleicher Wirkung unterworfen worden ist (Verordnung (EWG) Nr. 1411/71 des Rates vom 29. Juni 1971, ABl. Nr. L 148 vom 3. 7. 1971).
- (*) *Vollmilch*: Milch, die in einem Milchbearbeitungsbetrieb mindestens einer Wärmebehandlung oder einer zulässigen Behandlung gleicher Wirkung unterzogen worden ist und deren natürlicher Fettgehalt 3,50 v.H. oder mehr beträgt oder deren Fettgehalt auf mindestens 3,50 v.H. gebracht worden ist (Verordnung (EWG) Nr. 1411/71 des Rates vom 29. Juni 1971, ABl. Nr. L 148 vom 3. 7. 1971).
- (*) Mitgliedstaaten die keine Unterscheidung zwischen sterilisierter und ultra-hocherhitzter Milch machen, können diese Posten zusammenlassen.
- (*) *Teilenträuhmilch (fettarme) Milch*: Milch, die in einem Milchbearbeitungsbetrieb mindestens einer Wärmebehandlung oder einer zulässigen Behandlung gleicher Wirkung unterzogen worden ist und deren Fettgehalt auf einen Satz gebracht worden ist, der mindestens 1,50 v.H. und höchstens 1,80 v.H. beträgt (Verordnung (EWG) Nr. 1411/71 des Rates vom 29. Juni 1971, ABl. Nr. L 148 vom 3. 7. 1971).
- (*) *Entrahmte Milch*: Milch, die in einem Milchbearbeitungsbetrieb mindestens einer Wärmebehandlung oder einer zulässigen Behandlung gleicher Wirkung unterzogen worden ist und deren Fettgehalt auf einen Satz gebracht worden ist, der höchstens 0,30 v.H. beträgt (Verordnung (EWG) Nr. 1411/71 des Rates vom 29. Juni 1971, ABl. Nr. L 148 vom 3. 7. 1971).
- (*) Pasteurisiert, sterilisiert und ultra-hocherhitzt zusammen.
- (*) Einschließlich saure Sahne (Sauerrahm).
- (*) Die Mitgliedstaaten weisen in dieser Rubrik die Frischmilcherzeugnisse aus, die anderweitig nicht genannt sind und übermitteln die Ergebnisse für jedes Erzeugnis gesondert.
- (*) Mit einem Fettgehalt von mehr als 7 v.H.
- (*) Einschließlich Milchpulver, das in Kindersahnmilch und Futterpulver enthalten ist, die von Molkereien hergestellt werden.
- (*) Nur Herstellung aus Sahne (Rahm) direkt.
- (*) Die Kommission faßt die von den Mitgliedstaaten gemeldeten Käsesorten zu großen Gruppen zusammen, die nach dem Wassergehalt in der fettreichen Käsesorte gebildet werden. Die Mitgliedstaaten teilen die dazu notwendigen Angaben mit.
- (*) Einschließlich Schmelzkäseerzeugnisse.
- (*) Hauptsächlich zur Verflüssigung verwendet oder abgeleitet.

(*) (*) zu den hier genannten EWG-Verordnungen nach Übergangsbestimmungen in Kraft und im übrigen zu gemeinschaftlichen Harmonisierungsvorschriften erlassen worden sind, übermitteln die Mitgliedstaaten die Übergangszeit die jeweils geltenden nationalen Bestimmungen.

LIST OF MILK PRODUCTS

Product code	Description of goods
1	Fresh products
11	Drinking milk
111	Raw milk ¹
112	Whole milk ²
1121	pasteurized
1122	sterilized ³
1133	upervised ⁴
113	Semi-skimmed milk ⁵
1131	pasteurized
1132	sterilized ³
1133	upervised ⁴
114	Skimmed milk ⁵
12	Buttermilk
13	Cream ⁶
	of a fat content by weight
131	not exceeding 21%
132	from 21% up to and including 29%
133	from 29% up to and including 45%
134	over 45%
14	Acidified milk (yoghurts and other)
141	With additives
1411 ⁷	based on cream or whole milk
1412 ⁷	based on partly skimmed milk
1413	based on skimmed milk
142	Without additives
1421 ⁸	based on cream or whole milk
1422 ⁸	based on partly skimmed milk
1423	based on skimmed milk
15	Drinks with a milk base
151 ⁹	whole milk
152 ⁹	partly skimmed milk
153	skimmed milk

¹ These headings may be grouped together during the transitional period referred to in Article 1 (2) of the Directive of 31 July 1972.

Product code	Description of goods
16	Other fresh products¹⁰ (milk jelly and others)
161	based on cream
162 ¹¹	based on whole milk
163 ¹¹	based on partly skimmed milk
164	based on skimmed milk
2	Manufactured products
21	Concentrated milk
211	Not sweetened
2111	partly or wholly skimmed
2112	whole ¹²
212	Sweetened
2121	partly or wholly skimmed
2122	whole ¹²
22	Milk powder¹³
221	Cream-milk powder
222	Whole-milk powder
223	Partly skimmed milk powder
224	Skimmed-milk powder
225	Buttermilk powder
23	Butter
231	Butter
232	Rendered butter and butteroil ¹⁴
24	Cheese¹⁵
	subdivided according to type and fat content
25	Processed cheese¹⁶
26	Caseins and caseinates
27	Whey
271	Total availability
272	Whey used in the liquid state ¹⁷
273	Whey used in the concentrated state
274	Whey in powder or block
275	Lactose (milk sugar)
276	Lactalbumin

¹⁰ These headings may be grouped together during the transitional period referred to in Article 1 (2) of the Directive of 31 July 1972.

Notes on the list of products¹⁸

¹ Raw milk: milk which has not been heated or subjected to treatment having the same effect (Council Regulation (EEC) No 1411/71 of 29.6.1971, (3) No L 148, 3.7.1971).

² Full cream milk: milk which has been subject to at least one heat treatment or an authorized treatment of equivalent effect by a milk processor and whose fat content is either at least 3.50% naturally or has been brought to at least 3.50% (Council Regulation (EEC) No 1411/71 of 29.6.1971, OJ No L 148, 3.7.1971).

³ Member States which make no distinction between sterilized milk or supervised milk may group these headings.

⁴ Semi-skimmed milk: milk which has been subject to at least one heat treatment or an authorized treatment of equivalent effect by a milk processor and whose fat content has been brought to at least 1.50% and at most 1.80% (Council Regulation (EEC) No 1411/71 of 29.6.1971, OJ No L 148, 3.7.1971).

⁵ Skimmed milk: milk which has been subject to at least one heat treatment or an authorized treatment of equivalent effect by a milk processor and whose fat content has been brought to not more than 0.30% (Council Regulation (EEC) No 1411/71 of 29.6.1971, OJ No L 148, 3.7.1971).

⁶ Pasteurized, sterilized or supervised.

⁷ Including acidified milk.

⁸ Member States shall list under this heading all fresh milk products not elsewhere specified and shall make a separate return for each product.

⁹ Of a fat content of more than 7%.

¹⁰ Including milk powder in powdered foods for infants and in feedingsuffs manufactured in dairies.

¹¹ Only if produced directly from cream.

¹² The Commission shall regroup the types of cheese supplied by Member States according to the weight of water in the non-fatty matter.

¹³ Including processed cheese preparations.

¹⁴ Used or supplied mainly as cattle feed.

¹⁸ Some transitional provisions for the application of the EEC Regulations quoted here are still in force in the countries and have no harmonized Community definitions are available. Member States shall during the transitional period give the definitions used in national law.

LISTE DES PRODUITS LAITIERS

Code des produits	Désignation des produits
1	Produits frais
11	<i>Lait de consommation</i>
111	Lait cru (*)
112	Lait entier (2)
1121	pasteurisé
1122	stérilisé (2)
1123	upérisé (2)
113	Lait demi-écrémé (4)
1131	pasteurisé
1132	stérilisé (2)
1133	upérisé (2)
114	Lait écrémé (2)
12	<i>Babeurre</i>
13	<i>Crème (5) (2)</i>
	d'une teneur en poids de matières grasses
131	inférieure ou égale à 21%
132	de plus de 21% jusqu'à et y compris 29%
133	de plus de 29% jusqu'à et y compris 45%
134	supérieure à 45%
14	<i>Laits acidifiés (yaourts et autres)</i>
141	Avec addition
1411 (*)	à base de crème et de lait entier
1412 (*)	à base de lait partiellement écrémé
1413	à base de lait écrémé
142	Sans addition
1421 (*)	à base de crème et de lait entier
1422 (*)	à base de lait partiellement écrémé
1423	à base de lait écrémé
15	<i>Boisson à base de lait</i>
151 (*)	à base de lait entier
152 (*)	à base de lait partiellement écrémé
153	à base de lait écrémé

(*) Ces postes peuvent être regroupés pendant la période transitoire visée à l'article 1^{er} paragraphe 2 de la directive du 31 juillet 1972.

Code des produits	Désignation des produits
16	<i>Autres produits frais (6)</i>
	(lait gélifié et autres)
161	à base de crème
162 (*)	à base de lait entier
163 (*)	à base de lait partiellement écrémé
164	à base de lait écrémé
2	Produits fabriqués
21	<i>Lait concentré</i>
211	Non sucré
2111	partiellement ou totalement écrémé
2112	entier (9)
212	Sucré
2121	partiellement ou totalement écrémé
2122	entier (9)
22	<i>Lait en poudre (10)</i>
221	Crème de lait en poudre
222	Lait en poudre entier
223	Lait en poudre partiellement écrémé
224	Lait en poudre écrémé
225	Babeurre en poudre
23	<i>Beurre</i>
231	Beurre
232	Beurre fondu et butteroil (11)
24	<i>Fromage (12)</i>
	subdivisé par type et teneur en matières grasses
25	<i>Fromage fondu (12)</i>
26	<i>Caséines et caséinates</i>
27	<i>Lactosérum</i>
271	Lactosérum total disponible
272	Lactosérum utilisé à l'état liquide (14)
273	Lactosérum utilisé à l'état concentré
274	Lactosérum en poudre et en blocs
275	Lactose (sucre de lait)
276	Lactalbumine

(*) Ces postes peuvent être regroupés pendant la période transitoire visée à l'article 1^{er} paragraphe 2 de la directive du 31 juillet 1972.

Notes concernant la liste des produits (*)

- (1) *Lait cru*: un lait n'ayant pas été chauffé, ni soumis à un traitement d'effet équivalent (Règlement (CEE) n° 1411/71 du Conseil du 29 juin 1971, JO n° L 148 du 3 juillet 1971).
- (2) *Lait entier*: un lait ayant été soumis, dans une entreprise traitant du lait, au moins à un traitement par la chaleur ou un traitement d'effet équivalent autorisé et dont la teneur en matières grasses est égale ou supérieure à 3,50% ou dont la teneur en matières grasses a été amenée à 3,50% au minimum (Règlement (CEE) n° 1411/71 du Conseil du 29 juin 1971, JO n° L 148 du 3 juillet 1971).
- (3) Les États membres qui ne font pas de distinction entre lait stérilisé et upérisé peuvent les regrouper.
- (4) *Lait demi-écrémé*: un lait ayant été soumis, dans une entreprise traitant du lait, au moins à un traitement par la chaleur ou un traitement d'effet équivalent autorisé, et dont la teneur en matières grasses a été amenée à un taux qui s'élève à 1,50% au minimum et à 1,80% au maximum (Règlement (CEE) n° 1411/71 du Conseil du 29 juin 1971, JO n° L 148 du 3 juillet 1971).
- (5) *Lait écrémé*: un lait ayant subi, dans une entreprise traitant du lait, au moins un traitement par la chaleur ou un traitement d'effet équivalent autorisé, et dont la teneur en matières grasses a été amenée à un taux qui s'élève à 0,50% au maximum (Règlement (CEE) n° 1411/71 du Conseil du 29 juin 1971, JO n° L 148 du 3 juillet 1971).
- (6) Soit pasteurisée, soit stérilisée, soit upérisée.
- (7) Y compris la crème acidifiée.
- (8) Les États membres relèvent dans cette rubrique les produits laitiers frais non dénommés ailleurs et transmettent séparément les résultats pour chaque produit.
- (9) D'une teneur en matières grasses de plus de 7%.
- (10) Y compris le lait en poudre contenu dans les poudres pour nourrissons et dans les aliments pour animaux, fabriqués dans les laïteries.
- (11) Uniquement la production directe à partir de la crème.
- (12) La Commission regroupe les types de fromages fournis par les États membres en fonction de la teneur en poids d'eau dans la matière non grasse. Les États membres transmettent les données nécessaires à cette classification.
- (13) Y compris les préparations à base de fromage fondu.
- (14) Utilisé ou livré principalement pour l'alimentation du bétail.

(*) Étant donné que des dispositions d'application transmissibles des règlements CEE, mais qui sont encore en vigueur à l'heure actuelle, et dans la mesure où il n'y a pas encore de définitions communautaires harmonisées, les États membres transmettent pendant la période transitoire les définitions utilisées au niveau national.

ELENCO DEI PRODOTTI LATTIFERO-CASEARI

Codice dei prodotti	Denominazione dei prodotti
1	Prodotti freschi
11	Latte alimentare
111	Latte crudo ⁽¹⁾
112	Latte intero ⁽²⁾
1121	pastorizzato
1122	sterilizzato ⁽³⁾
1123	trattato con procedimento UHT (ultra alta temperatura) ⁽⁴⁾
113	Latte parzialmente scremato ⁽⁵⁾
1131	pastorizzato
1132	sterilizzato ⁽³⁾
1133	trattato con procedimento UHT (ultra alta temperatura) ⁽⁴⁾
114	Latte scremato ⁽⁵⁾
12	Latticello
13	Crema (panna) da consumo ⁽⁶⁾ ⁽⁷⁾
	avente tenore, in peso, di materia grassa
131	inferiore o uguale a 21%
132	superiore a 21% ed inferiore o uguale a 29%
133	superiore a 29% ed inferiore o uguale a 45%
134	superiore a 45%
14	Latte fermentato (yogurt e altri)
141	Con additivi
1411 ⁽⁸⁾	a base di crema e di latte intero
1412 ⁽⁸⁾	a base di latte parzialmente scremato
1413 ⁽⁸⁾	a base di latte scremato
142	Senza additivi
1421 ⁽⁸⁾	a base di crema e di latte intero
1422 ⁽⁸⁾	a base di latte parzialmente scremato
1423 ⁽⁸⁾	a base di latte scremato
15	Bevande preparate a base di latte
151 ⁽⁸⁾	a base di latte intero
152 ⁽⁸⁾	a base di latte parzialmente scremato
153 ⁽⁸⁾	a base di latte scremato

⁽¹⁾ Durante il periodo transitorio indicato all'articolo 1, paragrafo 2, della direttiva del 30 luglio 1972, questi prodotti possono essere raggruppati.

Codice dei prodotti	Denominazione dei prodotti
16	Altri prodotti lattiferi freschi ⁽⁹⁾ (latte gelificato e altri)
161	a base di crema
162 ⁽⁸⁾	a base di latte intero
163 ⁽⁸⁾	a base di latte parzialmente scremato
164 ⁽⁸⁾	a base di latte scremato
2	Prodotti trasformati
21	Latte concentrato
211	Non zuccherato
2111	parzialmente o totalmente scremato
2112	intero ⁽⁹⁾
212	Zuccherato
2121	parzialmente o totalmente scremato
2122	intero ⁽⁹⁾
22	Latte in polvere ⁽¹⁰⁾
221	Crema in polvere
222	Latte intero in polvere
223	Latte parzialmente scremato in polvere
224	Latte scremato in polvere
225	Latticello in polvere
23	Burro
231	Burro
232	Burro fuso e burro anidro ⁽¹¹⁾
24	Formaggi ⁽¹²⁾ suddivisi per tipo e tenore di grasso nella materia secca
25	Formaggio fuso ⁽¹³⁾
26	Caseine e caseinati
27	Siero di latte
271	Totale siero di latte disponibile
272	Siero di latte utilizzato sotto forma liquida ⁽¹⁴⁾
273	Siero di latte utilizzato sotto forma concentrata
274	Siero di latte in polvere e in pezzi
275	Larreato (zucchero di latte)
276	Lattioalbumina

⁽¹⁾ Durante il periodo transitorio indicato all'articolo 1, paragrafo 1, della direttiva del 30 luglio 1972, questi prodotti possono essere raggruppati.

Note riguardanti l'elenco dei prodotti ⁽¹⁾

⁽¹⁾ *Latte crudo*: il latte che non abbia subito alcun trattamento termico od un trattamento d'effetto equivalente (cfr. regolamento (CEE) n. 1411/71 del Consiglio, del 29 giugno 1971, GU n. L 148 del 3.7.1971).

⁽²⁾ *Latte intero*: il latte che abbia subito, in un'impresa che tratta il latte, almeno un trattamento termico od un trattamento di effetto equivalente autorizzato, ed il cui tenore naturale di materia grassa sia uguale o superiore al 3,5%, oppure il cui tenore di materia grassa sia stato portato almeno al 3,5% (cfr. regolamento (CEE) n. 1411/71 del Consiglio, del 29 giugno 1971, GU n. L 148 del 3.7.1971).

⁽³⁾ Gli Stati membri che non fanno distinzione tra il latte sterilizzato ed il latte trattato con procedimento UHT possono raggruppare insieme le due voci.

⁽⁴⁾ *Latte parzialmente scremato*: il latte che abbia subito, in un'impresa che tratta il latte, almeno un trattamento termico od un trattamento di effetto equivalente autorizzato, ed il cui tenore di materia grassa sia stato portato ad un tasso compreso tra un minimo dell'1,1% ed un massimo dell'1,8% (cfr. regolamento (CEE) n. 1411/71 del Consiglio, del 29 giugno 1971, GU n. L 148 del 3.7.1971).

⁽⁵⁾ *Latte scremato*: il latte che abbia subito, in un'impresa che tratta il latte, almeno un trattamento termico o un trattamento di effetto equivalente autorizzato, ed il cui tenore di materia grassa sia stato portato ad un tasso massimo dello 0,40% (cfr. regolamento (CEE) n. 1411/71 del Consiglio, del 29 giugno 1971, GU n. L 148 del 3.7.1971).

⁽⁶⁾ Senza distinzione fra crema pastorizzata, sterilizzata o trattata con procedimento UHT.

⁽⁷⁾ Compresa la crema acidificata.

⁽⁸⁾ Gli Stati membri precisano in questa classe i prodotti lattiferi caseari freschi non compresi altrove e trasmettono i dati relativi a ciascun prodotto separatamente.

⁽⁹⁾ Con un tenore di materia grassa superiore al 7%.

⁽¹⁰⁾ Comprende il latte in polvere contenuto nei prodotti lattiferi caseari freschi non compresi altrove e trasmettono i dati relativi a ciascun prodotto separatamente.

⁽¹¹⁾ Sola produzione diretta partendo dalla crema.

⁽¹²⁾ La Commissione raggruppa i tipi di formaggio forniti dagli Stati membri secondo il tenore d'acqua nella materia non grassa. Gli Stati membri trasmettono i dati necessari per tale classificazione.

⁽¹³⁾ In comprese le preparazioni a base di formaggi fusi.

⁽¹⁴⁾ Utilizzate o consegnate prealatamente per l'alimentazione del bestiame.

⁽¹⁾ Nel momento del loro arrivo al punto di arrivo transitorio di applicazione dei regolamenti citati e dove, con questa stessa disposizione, continuano a trovarsi, gli Stati membri, insieme con il loro periodo transitorio, le definiscono, una parte del loro paese.

LIJST VAN ZUIVELPRODUKTEN

Producten- code	Benoaming van de producten
1	Verse melkproducten
11	<i>Consumptiemelk</i>
111	Rauwe melk (*)
112	Volle melk (*)
1121	gepasteuriseerd
1122	gesteriliseerd (2)
1123	ultra-hoog verhit (3)
113	Halfvolle melk (*)
1131	gepasteuriseerd
1132	gesteriliseerd (2)
1133	ultra-hoog verhit (3)
114	Magere melk (3)
12	<i>Karnemelk</i>
13	<i>Room</i> (4) (*)
	met een vetgehalte
131	van 21% of minder
132	van meer dan 21% tot en met 29%
133	van meer dan 29% tot en met 45%
134	van meer dan 45%
14	<i>Zure melkproducten</i> (yoghurt en andere)
141	Met toevoegingen
1411 (*)	van room en volle melk
1412 (*)	van gedeeltelijk afgeroomde melk
1413	van magere melk
142	Zonder toevoegingen
1421 (*)	van room en volle melk
1422 (*)	van gedeeltelijk afgeroomde melk
1423	van magere melk
15	<i>Dranken op basis van melk</i>
151 (*)	van volle melk
152 (*)	van gedeeltelijk afgeroomde melk
153	van magere melk

(*) De termen kunnen tijdens de overgangsfase overeenkomstig artikel 1, lid 2, van de richtlijn van 31 juli 1972 worden samengevoegd.

Producten- code	Benoaming van de producten
16	<i>Overige producten van verse melk</i> (5) (pap en vla en andere)
161	van room
162 (*)	van volle melk
163 (*)	van gedeeltelijk afgeroomde melk
164	van magere melk
2	Vervaardigde producten
21	<i>Gecondenseerde melk</i>
211	Zonder suiker
2111	gedeeltelijk afgeroomd of mager
2112	vol (6)
212	Met suiker
2121	gedeeltelijk afgeroomd of mager
2122	vol (6)
22	<i>Melkpoeder</i> (10)
221	room in poedervorm
222	volle-melkpoeder
223	melkpoeder van gedeeltelijk afgeroomde melk
224	magere-melkpoeder
225	karnemelkpoeder
23	<i>Boter</i>
231	boter
232	uitsgesmolten boter en boterolie (11)
24	<i>Kaas</i> (12)
	onderverdeeld naar hoofdsort en vetgehalte
25	<i>Smelkkaas</i> (12)
26	<i>Caseïne en caseïnaten</i>
27	<i>Wei</i>
271	totale hoeveelheid beschikbare wei
272	vloeibare wei, als zodanig gebruikt (14)
273	ingedikte wei, als zodanig gebruikt
274	weipoeder en weibrokken
275	lactose (melksuiker)
276	lactoalbumine

(*) De groepen kunnen tijdens de overgangsfase overeenkomstig artikel 1, lid 2, van de richtlijn van 31 juli 1972 worden samengevoegd.

Opmerkingen betreffende de lijst van zuivelproducten (*)

(1) *Rauwe melk*: melk die niet is verwarmd of geen behandelingen met een gelijkwaardige uitwerking heeft ondergaan. (Verordening (EEG) nr. 1411/71 van de Raad van 29 juni 1971, PB nr. L 148 van 3.7.1971).

(2) *Volle melk*: melk die in een melkverwerkend bedrijf ten minste een warmtebehandeling of een toegepaste behandeling met een gelijkwaardige uitwerking heeft ondergaan en een natuurlijk vetgehalte heeft van ten minste 3,50% of een vetgehalte dat op ten minste 3,50% is gebracht. (Verordening (EEG) nr. 1411/71 van de Raad van 29 juni 1971, PB nr. L 148 van 3.7.1971).

(3) Lid-Staten, die geen verschil maken tussen gesteriliseerde en ultra-hoog verhitte melk, kunnen deze posten samenvatten.

(4) *Halfvolle melk*: melk die in een melkverwerkend bedrijf ten minste een warmtebehandeling of een toegepaste behandeling met een gelijkwaardige uitwerking heeft ondergaan en waar van het vetgehalte is gebracht op een gehalte van ten minste 1,50% en ten hoogste 1,80%. (Verordening (EEG) nr. 1411/71 van de Raad van 29 juni 1971, PB nr. L 148 van 3.7.1971).

(5) *Magere melk*: melk die in een melkverwerkend bedrijf ten minste een warmtebehandeling of een toegepaste behandeling met een gelijkwaardige uitwerking heeft ondergaan en waar van het vetgehalte is gebracht op een gehalte van ten hoogste 0,50%. (Verordening (EEG) nr. 1411/71 van de Raad van 29 juni 1971, PB nr. L 148 van 3.7.1971).

(6) Gepasteuriseerd, gesteriliseerd en ultra-hoogverhit te zamen.

(7) Met inbegrip van zure room.

(8) De Lid-Staten omvatten in deze rubriek de verse melkproducten, die elders niet vermeld worden en geven de resultaten van elk produkt afzonderlijk.

(9) Met een vetgehalte van meer dan 7%.

(10) Met inbegrip van melkpoeder dat verwerkt is in kindervoedersel en veevoeder in poedervorm, serevaardigd in zuivelabrieken.

(11) Uitsluitend rechtstreeks vervaardigd uit room.

(12) De Commissie vat de door de Lid-Staten opgegeven kaassoorten samen tot grote groepen volgens vochtgehalte berekend op de vetrijke kaasmasa. De Lid-Staten leggen de hiervoor vereiste gegevens over.

(13) Met inbegrip van de producten op basis van smelkkaas.

(14) Voornamelijk gebruikt of geleverd als veevoer.

(*) Deze numerieke nog overgangsoverschritten bij de hier genoemde E.E.G.-Verordeningen van kracht zijn en vorder nog geen gemeenschappelijke harmoniseringsvoorschriften zijn uitgevaardigd, worden de Lid-Staten gebodend deze overgangsoverschritten de nationale definities aan de Commissie.

DE EUROPÆISKE FÆLLESSKABERS STATISTISKE KONTOR
STATISTISCHES AMT DER EUROPÄISCHEN GEMEINSCHAFTEN
STATISTICAL OFFICE OF THE EUROPEAN COMMUNITIES
OFFICE STATISTIQUE DES COMMUNAUTÉS EUROPÉENNES
ISTITUTO STATISTICO DELLE COMUNITÀ EUROPEE
BUREAU VOOR DE STATISTIEK DER EUROPESE GEMEENSCHAPPEN

J. Mayer

Generaldirektor / Generaldirektor / Director-General / Directeur général / Direttore generale / Directeur-generaal

E. Hentgen

Assistent / Assistent / Assistant / Assistant / Assistente / Assistent

Direktorer / Direktoren / Directors / Directeurs / Direttori / Directeuren:

G. Bertaud

Statistiske metoder, information
Statistische Methoden, Informationswesen
Statistical methods, information processing
Méthodologie statistique, traitement de l'information
Metodologia statistica, trattamento dell'informazione
Methodologie van de statistiek, informatieverwerking

V. Paretti

Almen statistik og nationalregnskab
Allgemeine Statistik und Volkswirtschaftliche Gesamtrechnung
General statistics and national accounts
Statistiques générales et comptes nationaux
Statistiche generali e conti nazionali
Algemene statistiek en nationale rekeningen

D. Harris

Befolknings- og socialstatistik
Bevölkerungs- und Sozialstatistik
Demographical and social statistics
Statistiques démographiques et sociales
Statistiche demografiche e sociali
Sociale en bevolkingsstatistiek

S. Louwee

Landbrugs-, skovbrugs- og fiskeristatistik
Statistik der Landwirtschaft, Forstwirtschaft und Fischerei
Agriculture, forests and fisheries statistics
Statistiques de l'agriculture, des forêts et de la pêche
Statistiche dell'agricoltura, delle foreste e della pesca
Landbouw-, bosbouw- en visserijstatistiek

...

Energi-, industri- og håndværksstatistik
Energie-, Industrie- und Handwerksstatistik
Energy, Industrial and Handicraft Statistics
Statistiques de l'énergie de l'industrie et de l'artisanat
Statistiche dell'energia, dell'industria e dell'artigianato
Energie-, industrie- en ambachtsstatistiek

S. Ronchetti

Handels-, transport- og servicestatistik
Handels-, Transport- und Dienstleistungsstatistik
Trade, transport and services statistics
Statistiques des commerces, transports et services
Statistiche dei commerci, trasporti e servizi
Handels-, vervoers- en dienstverleningsstatistiek

**Salgs- og abonnementskontorer · Vertriebsbüros · Sales Offices
Bureaux de vente · Uffici di vendita · Verkoopkantoren**

Belgique - België

Moniteur belge – Belgisch Staatsblad

Rue de Louvain 40-42 –
Leuvenseweg 40-42
1000 Bruxelles – 1000 Brussel
Tél. 5120026
CCP 000-2005502-27
Postrekening 000-2005502-27

Sous-dépôt – *Agentschap*:

Librairie européenne – Europese
Boekhandel

Rue de la Loi 244 – Wetstraat 244
1040 Bruxelles – 1040 Brussel

Danmark

J. H. Schultz – *Boghandel*

Møntergade 19
1116 København K
Tél. 14 11 95
Girokonto 1195

BR Deutschland

Verlag Bundesanzeiger

5 Köln 1 – Breite Straße – Postfach
108 006
Tel. (0221) 21 03 48
(Fernschreiber: Anzeiger Bonn
08 882 595)
Postscheckkonto 834 00 Köln

France

*Service de vente en France des publica-
tions des Communautés européennes*

Journal officiel

26, rue Desaix
75732 Paris-Cedex 15
Tél. (1) 57 86 139 – CCP Paris 23-96

Andre lande · Andere Länder · Other countries · Autres pays · Altri paesi · Andere landen

Kontoret for De europæiske Fællesskabers officielle Publikationer · Amt für amtliche Veröffentlichungen der Europäischen Gemeinschaften · Office for Official Publications of the European Communities · Office des publications officielles des Communautés européennes · Ufficio delle pubblicazioni ufficiali delle Comunità europee · Bureau voor officiële publikaties der Europese Gemeenschappen

Luxembourg 5, rue du Commerce Boîte postale 1003 Tél. 490081 · CCP 191-90 Compte courant bancaire BIL 8-109/6003/300

Ireland

Stationery Office

Beggar's Bush
Dublin 4
Tel. 68 84 33

Italia

Libreria dello Stato

Piazza G. Verdi 10
00198 Roma – Tel. (6) 8508
Telex 62008
CCP 1/2640

Agenzie:

00187 Roma – Via XX Settembre
(Palazzo Ministero
del tesoro)
20121 Milano – Galleria
Vittorio Emanuele 3
Tel. 806406

**Grand-Duché
de Luxembourg**

*Office des publications officielles
des Communautés européennes*

5, rue du Commerce
Boîte postale 1003 – Luxembourg
Tel. 490081 – CCP 191-90
Compte courant bancaire:
BIL 8-109/6003/300

Nederland

Staatsdrukkerij- en uitgeverijbedrijf

Christoffel Plantijnstraat, 's-Gravenhage
Tel. (070) 81 45 11
Postgiro 42.5300

United Kingdom

H.M. Stationery Office

P.O. Box 569
London SE1 9NH
Tel. (01) 928 6977, ext. 365

United States of America

*European Community Information
Service*

2100 M Street, N.W.
Suite 707
Washington, D.C. 20037
Tel. (202) 872 8350

Schweiz - Suisse - Svizzera

Librairie Payot

6, rue Grenus
1211 Genève
Tél. 31 89 50
CCP 12-236 Genève

Sverige

Librairie C.E. Fritze

2, Fredsgaten
Stockholm 16
Post Giro 193, Bank Giro 73/4015

España

Libreria Mundi-Prrensa

Castelló 37
Madrid 1
Tel. 275 46 55

8837

Pr. hæfte	Dkr. 28,50	Helårsabonnement	Dkr. 220,50
Einzelpreis	DM 12	Jahresabonnement	DM 95
Single copy	£ 2,25	Annual subscription	£ 17
Prix au numéro	FF 21,50/ FB 180	Abonnement annuel	FF 168/ FB 1 400
Prezzo unitario	Lit. 3 300	Abbonamento annuale	Lit. 25 400
Prijs per nummer	Fl. 12,50/ FB 180	Jaarabonnement	Fl. 97/ FB 1 400

KONTORET FOR DE EUROPÆISKE FÆLLESSKABERS OFFICIELLE PUBLIKATIONER
 AMT FÜR AMTLICHE VERÖFFENTLICHUNGEN DER EUROPÄISCHEN GEMEINSCHAFTEN
 OFFICE FOR OFFICIAL PUBLICATIONS OF THE EUROPEAN COMMUNITIES
 OFFICE DES PUBLICATIONS OFFICIELLES DES COMMUNAUTÉS EUROPÉENNES
 UFFICIO DELLE PUBBLICAZIONI UFFICIALI DELLE COMUNITÀ EUROPEE
 BUREAU VOOR OFFICIËLE PUBLIKATIES DER EUROPESE GEMEENSCHAPPEN

Boite postale 1003 – Luxembourg

7117/3

CAAF760036AC