

STATISTISCHES AMT
DER EUROPÄISCHEN GEMEINSCHAFTEN

OFFICE STATISTIQUE
DES COMMUNAUTÉS EUROPÉENNES



INDUSTRIESTATISTIK

STATISTIQUES INDUSTRIELLES

STATISTICHE DELL'INDUSTRIA

INDUSTRIESTATISTIEK

INDUSTRIAL STATISTICS

No. 3 - 1971

ISTITUTO STATISTICO
DELLE COMUNITÀ EUROPEE

BUREAU VOOR DE STATISTIEK
DER EUROPESE GEMEENSCHAPPEN

**STATISTISCHES AMT
DER EUROPÄISCHEN GEMEINSCHAFTEN**

Anschriften

Luxemburg, Centre Louvigny, Postfach 130 — Tel. 288 31

1040 Brüssel, Bâtiment Berlaymont, 200, rue de la Loi (Verbindungsbüro) — Tel. 35 80 40

**OFFICE STATISTIQUE
DES COMMUNAUTÉS EUROPÉENNES**

Adresses

Luxembourg, Centre Louvigny, Boîte postale 130 — Tél. 288 31

1040 Bruxelles, Bâtiment Berlaymont, 200, rue de la Loi (Bureau de liaison) — Tél. 35 80 40

**ISTITUTO STATISTICO
DELLE COMUNITÀ EUROPEE**

Indirizzi

Lussemburgo, Centre Louvigny, Casella postale 130 — Tel. 288 31

1040 Bruxelles, Bâtiment Berlaymont, 200, rue de la Loi (Ufficio di collegamento) — Tel. 35 80 40

**BUREAU VOOR DE STATISTIEK
DER EUROPESE GEMEENSCHAPPEN**

Adressen

Luxemburg, Centre Louvigny, Postbus 130 — Tel. 288 31

1040 Brussel, Bâtiment Berlaymont, Wetstraat 200 (Verbindingsbureau) — Tel. 35 80 40

**STATISTICAL OFFICE
OF THE EUROPEAN COMMUNITIES**

Addresses

Luxemburg, Centre Louvigny, P.O.Box 130 — Tel. 288 31

1040 Brussels, Bâtiment Berlaymont, 200, rue de la Loi (Liaison Office) — Tel. 35 80 40

INDUSTRIESTATISTIK
STATISTIQUES INDUSTRIELLES
STATISTICHE DELL'INDUSTRIA
INDUSTRIESTATISTIEK
INDUSTRIAL STATISTICS

1971 — No. 3

Vierteljährliche Ausgabe
Publication trimestrielle
Pubblicazione trimestrale
Drie maandelijkse uitgave
Quarterly

**Inhaltswiedergabe nur mit Quellennachweis
gestattet**

**La reproduction des données est subordonnée
à l'indication de la source**

**La riproduzione del contenuto è subordinata
alla citazione della fonte**

**Het overnemen van gegevens is toegestaan
mits met duidelijke bronvermelding**

**Reproduction of the contents of this publication
is subject to acknowledgement of the source**

Vorwort

Ab Nummer 1-1971 werden die Indizes und die Produktionsergebnisse in einer geänderten Reihenfolge veröffentlicht, die sich aus der Anpassung an die 1970 herausgegebene „Allgemeine Systematik der Wirtschaftszweige in den Europäischen Gemeinschaften (NACE)“ ergibt.

Die im ersten Teil des Heftes enthaltenen Indizes der industriellen Produktion werden auf der Basis 1963 = 100 veröffentlicht. Die die 6 EWG-Länder betreffenden Indizes sind zum Teil von den Mitgliedstaaten selbst auf dieser Basis berechnet und zur Verfügung gestellt, teilweise aber noch vorläufig vom SAEG umgerechnet. Der zweite Teil enthält die mengenmäßigen Produktionsergebnisse. Es wird darauf hingewiesen, daß sowohl die Indizes der industriellen Produktion (Teil 1) als auch die mengenmäßigen Angaben (Teil 2) von Deutschland sich auf das Bundesgebiet, einschl. Berlin (West), beziehen.

Avertissement

A partir du numéro 1-1971, l'ordre de la présentation des indices et des chiffres de production a été modifié à cause de l'adaptation à la „Nomenclature générale des activités économiques dans les Communautés européennes (NACE) ” publiée en 1970. Les indices de la production industrielle contenus dans la première partie de ce bulletin sont publiés sur la base 1963 = 100. Les indices concernant les 6 pays de la CEE sont partiellement calculés sur cette base et communiqués par les États membres eux-mêmes, mais en partie encore provisoirement convertis par l'OCSE. La deuxième partie porte sur la production en unités physiques. Il est à noter que les indices de la production industrielle (1^{re} partie) aussi bien que la production en unités physiques (2^e partie) se rapportent, en ce qui concerne l'Allemagne, à la République fédérale y compris Berlin (Ouest).

Avvertenza

A partire dal n. 1-1971, l'ordine della presentazione degli indici e delle cifre di produzione sarà modificato, in seguito all'adattamento alla „Nomenclatura generale delle attività economiche nelle Comunità europee (NACE) ” pubblicata nel 1970.

Gli indici della produzione industriale contenuti nella prima parte del presente bollettino sono pubblicati con base 1963 = 100. Gli indici concernenti i paesi della CEE sono in parte calcolati su questa base e comunicati dagli stessi paesi membri e in parte ancora convertiti provvisoriamente dall'ISCE. La seconda parte riguarda la produzione in unità fisiche. Si fa rilevare, per quanto concerne la Germania, che sia gli indici della produzione industriale (1^a parte) che la produzione in unità fisiche (2^a parte) si riferiscono alla Repubblica Federale, Berlino (Ovest) inclusa.

Voorwoord

Met ingang van het nummer 1-1971 werden de indices en de productiecijfers in een andere volgorde gepubliceerd, zulks in aansluiting aan de in 1970 uitgegeven „Algemene systematische bedrijfsindeling in de Europese Gemeenschappen (NACE) ”. De in het eerste deel van dit bulletin opgenomen productie-indices zijn gepubliceerd op basis 1963 = 100. De op de 6 EEG-Statens betrekking hebbende indices zijn gedeeltelijk door de Lid-Statens op deze basis berekend en ter beschikking gesteld, gedeeltelijk nog voorlopig door het BSEG omgerekend. In het tweede deel zijn de productiecijfers in absolute hoeveelheden opgenomen. Er zij op gewezen, dat zowel de indices der industriële produktie (deel 1) als de absolute productiecijfers (deel 2) van Duitsland betrekking hebben op het Federaal Territorium inclusief Berlijn (West).

INHALTSVERZEICHNIS TABLE DES MATIÈRES

	Seite - Page	
Vorbemerkung	3	Avertissement
Inhaltsverzeichnis	4	Table des matières
Zeichen und Abkürzungen	6	Abréviations et signes employés
1. Teil : Indizes der Industriellen Produktion in den Mitgliedstaaten der Gemeinschaft und in einigen dritten Ländern	9	1^e partie : Indices de la production industrielle dans les pays de la Communauté et certains pays tiers
2. Teil : Angaben über die Produktion von Grundstoffen und Fertigerzeugnissen in der Gemeinschaft	21	2^e partie : Données sur la production dans la Communauté de certaines matières de base et d'articles élaborés
Kohlenbergbau; Brikettfabriken; Kokereien	23	Extraction et agglomération de combustibles solides; coke-ries
Gewinnung von Mineralöl und Erdgas; Mineralölverarbeitung	24	Extraction de pétrole et de gaz naturel; raffinage de pétrole
Elektrizitäts- und Gaserzeugung	26	Production d'électricité et de gaz
Gewinnung von Erzen	27	Extraction de minerais
Eisen- und stahlerzeugende Industrie (gemäß dem EGKS-Vertrag).	28	Sidérurgie (selon le traité CECA)
Stahlröhrenerzeugung; Ziehereien und Kaltwalzwerke . . .	30	Première transformation de l'acier
Erzeugung und erste Verarbeitung von NE-Metallen	31	Production et première transformation des métaux non ferreux
Gewinnung von Baumaterial und feuerfesten und keramischen Erden	33	Extraction de matériaux de construction et de terres à feu
Ziegeleien	35	Fabrication de matériaux de construction en terre cuite
Herstellung von Baumaterialien und sonstigen Erzeugnissen aus Steinen und Erden	36	Matériaux de construction et produits minéraux non métalliques
Herstellung und Verarbeitung von Glas	38	Industrie du verre
Herstellung von Steinzeug, Feinkeramik und feuerfesten Erzeugnissen	40	Fabrication des grès, porcelaines, faïences et produits réfractaires
Herstellung chemischer Erzeugnisse	42	Industrie chimique
Chemiefasererzeugung	53	Production de fibres artificielles et synthétiques
Gießereien	54	Fonderies
Schmiede-, Preß- und Hammerwerke sowie Stahlverformung	55	Forge, estampage, emboutissage et industries connexes
EBM-Warenherstellung	56	Fabrication d'outillage et d'articles finis en métaux
Maschinenbau	58	Construction de machines non électriques
Herstellung von Büromaschinen	66	Construction de machines de bureau
Elektrotechnische Industrie	67	Construction électrique
Fahrzeugbau	71	Construction de matériel de transport
Feinmechanische und Uhrenindustrie.	74	Mécanique de précision et horlogerie
Herstellung von Ölen und Fetten tierischer und pflanzlicher Herkunft	75	Industrie des corps gras végétaux et animaux
Nahrungsmittelindustrie	76	Industries alimentaires
Getränke- und Tabakindustrie	81	Industrie des boissons et tabacs
Textilindustrie (Spinnerei und Weberei)	82	Industrie textile (filature et tissage)
Wirkerei und Strickerei	86	Bonneterie
Sonstiges Textilgewerbe	87	Autres industries textiles
Herstellung von Leder	88	Tannerie - mégisserie
Schuhindustrie	90	Industrie des chaussures
Herstellung von Bekleidung und Wäsche	92	Fabrication des articles d'habillement
Holzverarbeitung (außer Möbelherstellung)	95	Industrie du bois (à l'exclusion de l'industrie du meuble)
Papier- und Pappenerzeugung und -verarbeitung	97	Industrie du papier et fabrication des articles en papier
Gummiverarbeitung	100	Transformation du caoutchouc
Baugewerbe	104	Bâtiment et génie civil
Aufstellung der in der Reihe „Industriestatistik“ veröffentlichten Sonderberichte	108	Notes ou études statistiques publiées dans la série « Statistiques industrielles »

INDICE INHOUDSOPGAVE

	Pagina - Biz.	
Avvertenza	3	Voorwoord
Indice	5	Inhoudsopgave
Abbreviazioni e simboli impiegati	7	Tekens en afkortingen
 1ª parte : Indice della produzione industriale nei paesi della Comunità e in alcuni paesi terzi	 9	 Deel 1 : Indices van de industriële produktie in de landen van de Gemeenschap en in enige derde landen
 2ª parte : Dati sulla produzione di alcune materie prime ed articoli elaborati nella Comunità	 21	 Deel 2 : Produktiecijfers van enige basisgrondstoffen en bewerkte produkten in de Gemeenschap
 Estrazione e agglomerazione di combustibili solidi; cokerie.	 23	 Winning en bewerking van vaste brandstoffen; cokesovenbedrijven
Estrazione di petrolio e di gaz naturale; industria petrolifera	24	Aardolie- en aardgasgewinning; aardolie-industrie
Produzione di elettricità e di gas	26	Electriciteits- en gasbedrijven
Estrazione di minerali metallici	27	Winning van ertsen
Siderurgia (secondo il trattato CECA)	28	Ijzer- en staalindustrie (volgens EGKS-Verdrag)
Prima trasformazione dell'acciaio	30	Stalenbuizenfabrieken; trekkerijen en koudwalserijen
Produzione e prima trasformazione di metalli non ferrosi.	31	Vervaardiging en bewerking van non-ferrometalen
Estrazione di materiali da costruzione e di terre refrattarie e per ceramica	33	Winning van bouwmaterialen en van vuurvaste en keramische klei
Fabbricazione di materiale da costruzione in laterizio	35	Baksteen- en dakpannenfabrieken
 Materiali da costruzione e prodotti minerali non metallici.	 36	 Bouwmaterialaalfabrieken; bewerking van niet-metalen mineralen
Industria del vetro	38	Glas- en glaswarenfabrieken
Fabbricazione di grès, porcellane, maioliche, terrecotte e prodotti refrattari	40	Aardewerfabrieken; vuurvast-materiaalfabrieken
Industrie chimiche	42	Chemische industrie
Produzione di fibre artificiali e sintetiche	53	Kunstmatische en synthetische vezelfabrieken
Fonderie	54	Gietereien
Forgiatura, stampaggio, imbutitura e industrie collegate	55	Smeed-, pers-, stampwerk e.d.
 Fabbricazione di utensili e articoli finiti in metallo	 56	 Gereedschappen-, ijzer-, staal- en andere metaalwarenfabrieken
Costruzione di macchine non elettriche	58	Machinebouw
Costruzione di macchine per ufficio	66	Bureaumachinefabrieken
Costruzione di macchine e materiale elettrico	67	Elektrotechnische industrie
Costruzione di materiale da trasporto	71	Transportmiddelenindustrie
Meccanica fine ed orologeria	74	Fijnmechanische en uurwerkindustrie
 Industria dei grassi vegetali e animali	 75	 Vervaardiging van olien en vetten van dierlijke of plantaardige oorsprong
Industrie alimentari.	76	Voedingsmiddelenindustrie
Industrie delle bevande e del tabacco	81	Vervaardiging van dranken; tabaksnijverheid
Industria tessile (filatura e tessitura)	82	Textielnijverheid (spinnerij en weverij)
Fabbricazione di tessuti a maglia, maglierie e calze	86	Tricot- en kousenindustrie
Altre industrie tessili	87	Overige textielnijverheid
Concia del cuoio e delle pelli	88	Leerlooierijen
Industrie delle calzature	90	Schoenindustrie
Fabbricazione di articoli d'abbigliamento e biancheria	92	Vervaardiging van kleding en huishoudgoederen
Industria del legno (esclusa l'industria del mobile)	95	Verwerking van hout (m.u.v. de vervaardiging van meubelen)
Industria della carta e della sua trasformazione	97	Vervaardiging van papier en papierwaren
Trasformazione della gomma	100	Rubberfabrieken
Costruzione e genio civile	104	Bouwnijverheid
Elenco delle note pubblicate nella serie « Statistiche dell'industria »	108	Overzicht van de in de reeks „Industriestatistiek” verschenen artikelen

ZEICHEN UND ABKÜRZUNGEN

Nichts
Unbedeutend (im allgemeinen weniger als die Hälfte der kleinsten in der betreffenden Reihe verwendeten Einheit oder Dezimale)
Kein Nachweis vorhanden
Unsichere oder geschätzte Angabe
Schätzung des Statistischen Amtes der Europäischen Gemeinschaften
Geheim
Änderung des Inhalts einer Reihe
Angaben für das Landwirtschaftsjahr, das im angegebenen Kalenderjahr endet
Erzeugung
Lieferungen
Montage
Materialverbrauch
Gramm
Metrische Tonne
Liter
Stück
Meter
Quadratmeter
Kubikmeter
Paar
Kilowatt
Terawattstunde = 10 ⁹ kWh
Kalorie
Terakalorie = 10 ⁹ kcal
Oberer Heizwert
Unterer Heizwert
Steinkohleneinheit (7000 cal Hu/g)
Pferdestärke
Kilovolt-Ampère
Bruttoregistertonne
Million
Milliarde
Jahrestonne
Mit „ davon “ werden alle Fälle gekennzeichnet, in denen sämtliche Unterpositionen einer Position angegeben sind; die Aufgliederung in nur einige Unterpositionen wird durch „ darunter “ kenntlich gemacht.

ABRÉVIATIONS ET SIGNES EMPLOYÉS

—	Néant
0	Donnée très faible (généralement inférieure à la moitié de la dernière unité ou décimale des nombres mentionnés sous rubrique)
.	Donnée non disponible
()	Donnée incertaine ou estimée
[]	Estimation par l'Office statistique des Communautés européennes
×	Secret
	Changement de portée d'une série
★	Campagne de 12 mois finissant au cours de l'année indiquée
P	Production
L	Livraisons
M	Assemblage
C	Consommation de matières premières
g	Gramme
t	Tonne
l	Litre
p/st	Pièces
m	Mètre
m ²	Mètre carré
m ³	Mètre cube
Pa	Paire
kW	Kilowatt
TWh	Terawattheure = 10 ⁹ kWh
cal	Calorie
Tcal	Teracalorie = 10 ⁹ kcal
Ho/PCS	Pouvoir calorifique supérieur
Hu/PCI	Pouvoir calorifique inférieur
SKE/tec	Tonne équivalent charbon (7000 cal PCI, g)
CV	Cheval-vapeur
kVA	Kilovolt-ampère
TB	Tonneau de jauge brut
BRT	
Mio	Million
Mrd	Milliard
tato	Tonne/an
t/an	
davon soit darunter dont	A la suite des données se référant à un ensemble d'articles le mot « dont » indique la présence de certaines subdivisions détaillées tandis que le terme « soit » signale la présence de toutes les subdivisions du groupe général.

ABBREVIAZIONI E SIMBOLI IMPIEGATI

Nulla
Dato bassissimo (generalmente inferiore alla metà dell'ultima unità o decimale delle cifre che appaiono nella colonna)
Dato non disponibile
Dato incerto o valutato
Valutazione fatta dall'Istituto statistico delle Comunità europee
Segreto
Variazione del contenuto della serie
Campagna di 12 mesi terminante nell'anno indicato
Produzione
Consegna
Montaggio
Consumo di materie prime
Grammo
Tonnellata
Litro
Pezzi
Metro
Metro quadrato
Metro cubo
Paia
Kilowatt
Terawattora = 10 ⁹ kWh
Caloria
Teracaloria = 10 ⁹ kcal
Potere calorifico superiore
Potere calorifico inferiore
Tonnellata equivalente di carbon fossile (7000 cal PCI/g)
Cavallo vapore
Kilovolt-ampère
Tonnellate di stazza lorda
Millione
Millardo
Tonnellate / anno
La parola « dont », dopo le cifre che si riferiscono ad un gruppo di articoli, indica la presenza di alcune suddivisioni particolari, mentre il termine « soit » significa che tutte le suddivisioni del gruppo generale sono presenti.

—
0
.
()
[]
×
★
P
L
M
C
g
t
'
p/st
m
m ²
m ³
Pa
kW
TWh
cal
Tcal
Ho/PCS
Hu/PCI
SKE/tec
CV
kVA
TB
BRT
Mio
Mrd
jato
t/an
davon
soit
(ossia)
(daarvan)
darunter
dont
(di cui)
(daaronder)

TEKENS EN AFKORTINGEN

Nul
Zeer kleine hoeveelheid (in het algemeen minder dan de helft van de kleinste in de betreffende reeks gebruikte eenheid of decimaal)
Geen gegevens beschikbaar
Onzekere of geschatte gegevens
Schatting van het Bureau voor de Statistiek der Europese Gemeenschappen
Geheim
Wijziging in de inhoud van een reeks
Boekjaar (landbouw-, oogstjaar) dat in het aangegeven kalenderjaar eindigt
Productie
Afzet
Assemblage
Verbruik van grondstoffen
Gram
Metrische tonnen
Liter
Stuks
Meter
Vierkante meter
Kubieke meter
Paar
Kilowatt
Terawattuur = 10 ⁹ kWh
Kalorie
Terakalorie = 10 ⁹ kcal
Kalorische bovenwaarde
Kalorische onderwaarde
Steenkoleneenheden (7000 cal onderwaarde/g)
Paardekracht
Kilovolt-ampère
Brutoregisterton
Miljoen
Miljard
Ton / jaar
Met „davon” wordt het geval aangeduid waarin een volledige onderverdeling van de hoofdgroep wordt gegeven; zijn slechts bepaalde onderdelen hiervan bekend, dan wordt de aanduiding „darunter” gebruikt.

Erster Teil

**Indizes der industriellen Produktion
in den Mitgliedstaaten der Gemeinschaft
und in einigen dritten Ländern**

Première partie

**Indices de la production industrielle
dans les pays de la Communauté
et certains pays tiers**

Prima parte

**Indici della produzione industriale
nei paesi della Comunità
e in alcuni paesi terzi**

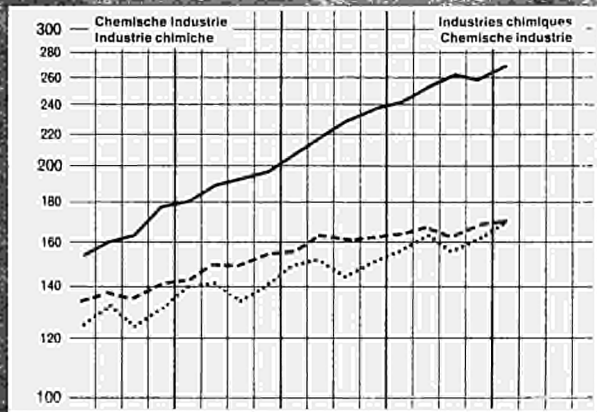
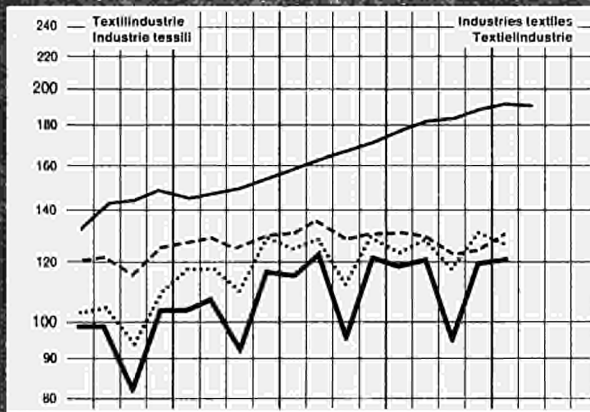
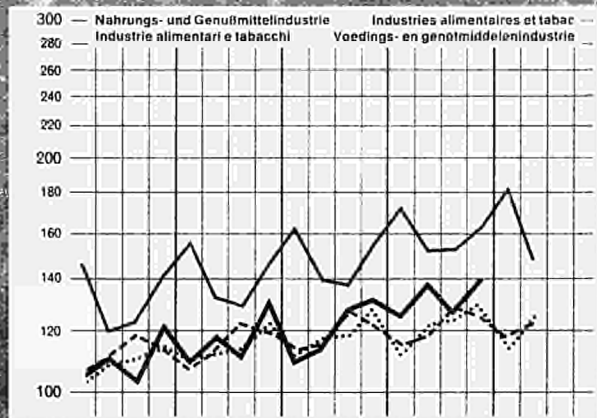
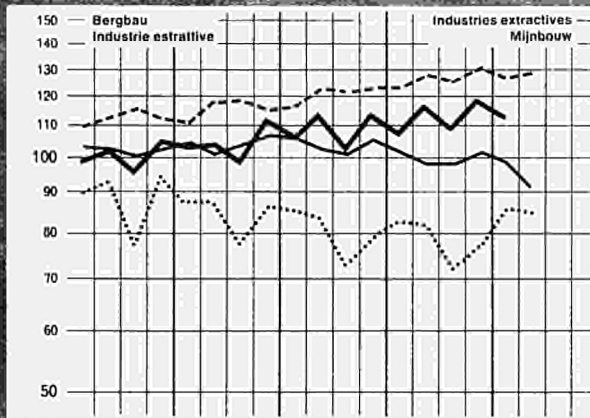
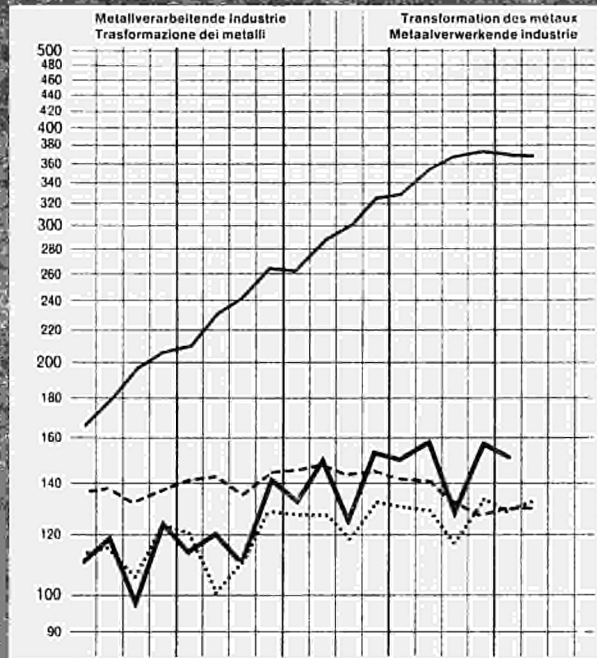
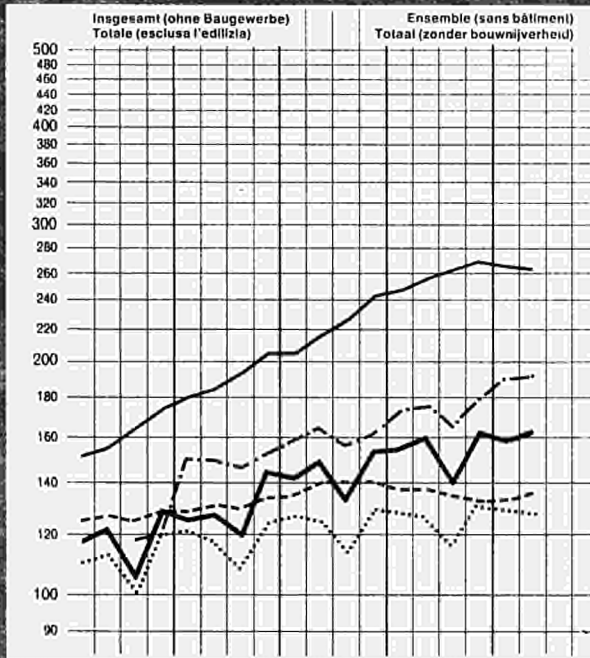
Eerste deel

**Indices van de industriële produktie
in de landen van de Gemeenschap
en in enige derde landen**

Index der industriellen Produktion
Indici della produzione industriale

Indices de la production industrielle
Indexcijfers van de industriële produktie

1963 = 100



1 2 3 4 1 2 3 4 1 2 3 4 1 2 3 4 1 2 3 4
1967 1968 1969 1970 1971

1 2 3 4 1 2 3 4 1 2 3 4 1 2 3 4
1967 1968 1969 1970 1971

— EWG CEE CEE EEG UK UR UK VK - - - - VS EU SU VS — JAPAN JAPONNE JAPAN - - - - UDSSR URSS USRS

1963 → 100

Land Pays	1964	1965	1966	1967	1968	1969	1970	1970				1971			Paese Land
								I	II	III	IV	I	II	III	
ohne Nahrungs- und Genußmittelindustrie senza alimentari, bevande e tabacchi								sans aliments, boissons et tabac excl. voedings- en genotmiddelenindustrie							
Deutschland BR Allemagne R.F.	109	115	117	113	129	146	156	153	163	146	162	158	166	147	Germania R.F. Duitsland BR
Frankreich France	(108)	(111)	(119)	(123)	(127)	(144)	(154)	(157)	(157)	(126)	(161)	(162)	(160)	(134)	Francia Frankrijk
Italien Italie	101	105	118	129	138	142	151	154	158	137	154	151	151	129	Italia Italië
Niederlande Pays-Bas	111	117	125	130	146	164	182	185	182	166	195	201	194	175	Paesi Bassi Nederland
Belgien Belgique	107	110	111	113	120	132	136	134	139	125	148	144	144	.	Belgio België
Luxemburg Luxembourg	110	110	106	105	112	127	128	132	137	123	119	121	134	124	Lussemburgo Luxemburg
EWG CEE	(107)	(112)	(118)	(119)	(130)	(145)	(154)	(155)	(160)	(138)	(161)	(159)	(162)	.	CEE EEG
einschl. Nahrungs- und Genußmittelindustrie compresi alimentari, bevande e tabacchi								y compris aliments, boissons et tabac incl. voedings- en genotmiddelenindustrie							
EWG CEE	(107)	(111)	(117)	(119)	(129)	(143)	(152)	(152)	(158)	(137)	(159)	.	.	.	CEE EEG
Österreich Autriche	108	112	117	118	126	141	153	142	158	148	164	152	167	.	Austria Oostenrijk
Griechenland Grèce	111	121	141	150	162	181	200	182	197	214	206	200	215	.	Grecia Griekenland
Irland Irlande	108	112	118	128	142	152	156	142	162	158	163	155	.	.	Irlanda Ierland
Norwegen Norvège	109	116	121	126	132	139	145	142	149	132	155	157	148	.	Norvegia Noorwegen
Portugal a) b) Portugal a) b)	112	119	127	134	148	163	.	139	147	141	147	.	.	.	Portogallo a) b) Portugal a) b)
Vereinigtes Königreich Royaume-Uni	108	111	113	113	120	124	125	128	126	116	131	130	128	.	Regno Unito Verenigd Koninkrijk
Schweden Suède	110	119	124	127	134	145	157	159	171	131	173	168	172	.	Svezia Zweden
Kanada Canada	110	119	128	131	140	146	150	151	152	144	151	152	154	.	Canada Canada
Vereinigte Staaten Etats-Unis	106	115	126	127	133	139	135	137	137	135	132	133	135	.	Stati Uniti Verenigde Staten
Japan Japon	116	120	136	162	190	222	258	245	255	262	268	266	263	.	Giappone Japan
U.d.S.S.R. U.R.S.S.	107	116	126	139	150	160	174	174	176	165	180	189	191	178	U.R.S.S. U.S.S.R.

a) Den Jahresindizes liegen andere Basisreihen zugrunde als den Vierteljahresindizes.
b) Ohne Elektrizität, Gas, Wasser.

a) Les indices annuels et trimestriels ont une portée différente.
b) Sans électricité, gaz, eau.

1963 → 100

Land Pays	1964	1965	1966	1967	1968	1969	1970	1970				1971			Paese Land
								I	II	III	IV	I	II	III	
Deutschland (BR) Allemagne RF	103	101	99	94	99	102	107	93	110	111	113	99	113	108	Germania R.F. Duitsland BR
Frankreich France	116	116	125	104	118	112	.	.	Francia Frankrijk
Italien Italia	100	98	104	111	122	126	129	120	134	133	130	116	125	118	Italia Italië
Niederlande Pays-Bas	102	108	110	115	146	182	228	260	200	180	274	323	254	232	Paesi Bassi Nederland
Belgien Belgique	101	96	86	82	76	69	62	56	68	60	65	67	59	.	Belgio België
Luxemburg Luxembourg	95	91	91	86	86	89	83	77	86	91	78	69	68	74	Lussemburgo Luxemburg
EWG CEE	113	107	117	109	119	113	.	.	CEE EEG
Österreich Autriche	96	91	89	81	78	80	80	84	81	77	80	82	83	.	Austria Oostenrijk
Griechenland Grèce	103	116	123	126	137	158	188	173	189	197	195	194	223	.	Grecia Griekenland
Irland Irlande	109	105	146	176	225	242	237	178	326	246	198	265	.	.	Irlanda Ierland
Norwegen Norvège	106	115	120	139	147	168	176	153	186	176	188	179	193	.	Norvegia Noorwegen
Portugal *) Portugal *)	96	101	102	112	117	109	.	88	91	86	98	.	.	.	Portogallo *) Portugal *)
Vereinigtes Königreich Royaume-Uni	100	96	90	89	85	80	78	83	82	71	77	85	84	.	Regno Unito Verenigd Koninkrijk
Schweden Suède	111	118	119	123	136	139	134	104	160	124	153	153	147	.	Svezia Zweden
Kanada Canada	113	119	123	127	136	135	156	152	152	156	165	158	160	.	Canada Canada
Vereinigete Staaten États-Unis	103	106	112	115	117	121	127	123	127	126	130	127	129	.	Stati Uniti Verenigde Staten
Japan Japon	101	100	105	104	105	104	100	102	98	98	102	99	91	.	Giappone Japan

a) Den Jahresindizes liegen andere Basisreihen zugrunde als den Vierteljahresindizes.

a) Les indices annuels et trimestriels ont une portée différente.

1963 → 100

Land Pays	1964	1965	1966	1967	1968	1969	1970	1970				1971			Paese Land
								I	II	III	IV	I	II	III	
ohne Nahrungs- und Genußmittelindustrie senza alimentari, bevande e tabacchi								sans aliments, boissons et tabac excl. voedings- en genotmiddelenindustrie							
Deutschland BR Allemagne R.F.	109	116	118	115	131	150	160	156	168	149	165	160	170	149	Germania R.F. Duitsland BR
Frankreich France	155	161	162	130	166	166	.	.	Francia Frankrijk
Italien Italia	100	104	118	130	139	142	151	154	159	137	154	150	152	127	Italia Italië
Niederlande Pays-Bas	112	117	124	127	142	158	171	166	176	162	178	175	182	.	Paesi Bassi Nederland
Belgien Belgique	107	111	114	116	125	140	139	145	150	135	128	153	152	.	Belgio België
Luxemburg Luxembourg	111	111	108	107	115	131	132	136	141	126	123	125	139	128	Lussemburgo Luxemburg
EWG CEE	156	157	164	141	162	161	.	.	CEE EEG
einschl. Nahrungs- und Genußmittelindustrie compresi alimentari, bevande e tabacchi								y compris aliments, boissons et tabac incl. voedings- en genotmiddelenindustrie							
EWG CEE	153	153	161	139	159	.	.	.	CEE EEG
Österreich Autriche	108	112	117	118	127	142	154	142	159	147	167	153	170	.	Austria Oostenrijk
Griechenland Grèce	111	120	137	141	151	168	186	168	187	199	190	185	200	.	Grecia Griekenland
Irland Irlande	108	113	116	125	138	147	152	140	154	154	161	149	.	.	Irlanda Ierland
Norwegen Norvège	108	115	121	126	129	137	144	138	150	132	153	154	156	.	Norvegia Noorwegen
Portugal ^{a)} Portugal ^{a)}	112	119	127	134	148	164	.	135	146	140	145	.	.	.	Portogallo ^{a)} Portugal ^{a)}
Vereinigtes Königreich Royaume-Uni	109	112	114	114	121	126	127	127	129	120	133	128	129	.	Regno Unito Verenigd Koninkrijk
Schweden Suède	110	119	124	128	135	146	158	162	171	131	174	168	174	.	Svezia Zweden
Kanada Canada	110	120	128	131	140	147	146	146	151	142	145	144	152	.	Canada Canada
Vereinigte Staaten Etats-Unis	107	116	127	128	134	139	134	137	137	132	130	131	134	.	Stati Uniti Verenigde Staten
Japan Japon	116	121	137	164	194	227	264	250	262	268	275	272	270	.	Giappone Japan

a) Den Jahresindizes liegen andere Basisreihen zugrunde als den Vierteljahresindizes.

a) Les indices annuels et trimestriels ont une portée différente.

1963 → 100

Land Pays	1964	1965	1966	1967	1968	1969	1970	1970				1971			Paese Land
								I	II	III	IV	I	II	III	
Deutschland (BR) Allemagne RF	111	121	132	143	162	184	194	194	204	191	189	198	209	196	Germania RF Duitsland BR
Frankreich France	184	188	188	169	190	196	.	.	Frankrijk Franca
Italien Italia	121	141	161	176	199	195	207	215	215	195	204	213	209	188	Italia Italië
Niederlande a) Pays-Bas a)	Paesi Bassi a) Nederland a)
Belgien Belgique	108	113	114	119	137	165	169	168	172	160	175	155	170	.	Belgio België
Luxemburg e) Luxembourg e)	Lussemburgo e) Luxemburg e)
EWG CEE															CEE EEG
Österreich Autriche	109	119	128	134	149	167	191	181	203	181	199	203	202	.	Austria Oostenrijk
Griechenland Grèce	115	124	148	214	243	278	307	293	299	277	339	332	335	.	Grecia Griekenland
Irland d) Irlande d)	106	123	144	161	191	196	207	210	209	201	207	210	.	.	Irlanda d) Ierland d)
Norwegen Norvège	107	122	135	138	139	146	149	145	156	147	147	162	155	.	Norvegia Noorwegen
Portugal b) d) Portugal b) d)	107	115	118	124	136	150	.	106	108	115	110	.	.	.	Portogallo b) d) Portugal b) d)
Vereinigtes Königreich Royaume-Uni	110	117	123	130	140	149	158	155	163	154	160	165	.	.	Regno Unito Verenigd Koninkrijk
Schweden d) Suède d)	115	128	142	160	181	209	239	238	257	211	260	262	270	.	Svezia d) Zweden d)
Kanada d) Canada d)	109	118	128	133	142	150	156	159	160	147	158	156	162	.	Canada d) Canada d)
Vereinigte Staaten États-Unis	107	117	130	137	149	161	164	163	166	162	164	165	.	.	Stati Uniti Verenigde Staten
Japan c) Japon c)	113	124	140	164	190	223	253	241	252	261	259	268	.	.	Giappone c) Japan c)

a) Veröffentlichung unterbrochen für die chemische Industrie im engeren Sinne.

b) Den Jahresindizes liegen andere Basisreihen zugrunde als den Vierteljahresindizes.

c) Ab 1968 sind die Vierteljahresangaben saisonbereinigte Indizes.

d) Einschl. Erdöl- und Steinkohlenderivate.

e) In Überarbeitung befindliche Reihe.

a) Publication interrompue pour la chimie proprement dite.

b) Les indices annuels et trimestriels ont une portée différente.

c) A partir de 1968, les indicateurs trimestriels sont des indices désaisonnalisés.

d) Y compris les dérivés du pétrole et du charbon.

e) Série en cours de révision.

1963 → 100

Land Pays	1964	1965	1966	1967	1968	1969	1970	1970				1971			Paese Land
								I	II	III	IV	I	II	III	
Deutschland (BR) Allemagne RF	108	115	114	105	119	142	155	151	167	140	164	157	166	138	Germania RF Duitsland BR
Frankreich France	134	146	145	101	142	142	.	.	Francia Frankrijk
Italien Italia	93	95	113	126	131	132	151	154	158	130	161	151	149	119	Italia Italië
Niederlande Pays-Bas	110	115	120	123	132	147	162	152	165	155	175	164	.	.	Paesi Bassi Nederland
Belgien Belgique	104	110	113	114	116	136	142	143	145	135	145	155	152	.	Belgio België
Luxemburg Luxembourg	96	94	93	87	81	94	100	99	103	93	105	122	127	112	Lussemburgo Luxemburg
EWG CEE	148	150	158	128	157	152	.	.	CEE EEG
Österreich Autriche	108	112	114	117	125	147	165	154	174	154	178	164	184	.	Austria Oostenrijk
Griechenland Grèce	109	120	125	125	130	143	164	156	169	162	171	176	187	.	Grecia Griekenland
Irland Irlande	112	118	120	124	139	150	149	146	155	143	151	144	.	.	Irlanda Ierland
Norwegen Norvège	108	115	122	127	129	136	146	145	153	129	159	166	148	.	Norvegia Noorwegen
Portugal ^{a)} Portugal ^{a)}	108	109	123	131	146	176	.	121	151	160	166	.	.	.	Portogallo ^{a)} Portugal ^{a)}
Vereinigtes Königreich Royaume-Uni	109	113	116	116	122	127	128	130	129	118	135	129	134	.	Regno Unito Verenigd Koninkrijk
Schweden Suède	109	121	130	131	137	151	170	171	187	133	196	185	197	.	Svezia Zweden
Kanada Canada	113	130	145	153	165	177	168	173	183	157	161	172	178	.	Canada Canada
Vereinigte Staaten États-Unis	107	121	137	136	141	146	136	142	141	132	127	130	130	.	Stati Uniti Verenigde Staten
Japan Japon	122	124	144	187	239	293	357	330	355	369	373	369	368	.	Giappone Japan

a) Den Jahresindizes liegen andere Basisreihen zugrunde als den Vierteljahresindizes.

a) Les indices annuels et trimestriels ont une portée différente.

1963 → 100

Land Pays	1964	1965	1966	1967	1968	1969	1970	1970				1971			Paese Land
								I	II	III	IV	I	II	III	
Deutschland BR Allemagne R.F.	105	110	113	116	122	128	132	123	134	127	142	128	138	134	Germania R.F. Duitsland BR
Frankreich France	129	121	139	125	130	.	.	.	Francia Frankrijk
Italien Italie	102	105	108	113	118	127	136	134	149	123	140	133	151	128	Italia Italië
Niederlande Pays-Bas	105	109	111	119	123	128	135	122	132	126	160	131	136	.	Paesi Bassi Nederland
Belgien Belgique	106	107	112	119	121	127	135	121	137	135	145	127	130	.	Belgio België
Luxemburg Luxembourg	105	112	117	116	120	120	124	117	134	133	110	121	146	139	Lussemburgo Luxemburg
EWG CEE	133	125	139	126	140	.	.	.	CEE EEG
Österreich Autriche	102	104	116	118	120	128	133	113	124	125	170	117	129	.	Austria Oostenrijk
Griechenland Grèce	109	112	127	123	128	126	134	96	142	188	110	106	147	.	Greca Griekenland
Irland Irlande	102	107	111	118	126	131	136	115	140	148	143	119	.	.	Irlanda Ierland
Norwegen Norvège	100	105	114	111	109	113	114	101	126	110	121	110	123	.	Norvegia Noorwegen
Portugal ^{a)} Portugal ^{a)}	109	115	120	128	135	141	.	101	123	127	131	.	.	.	Portogallo ^{a)} Portugal ^{a)}
Vereinigtes Königreich Royaume-Uni	103	105	109	111	115	119	121	112	121	123	130	116	123	.	Regno Unito Verenigd Koninkrijk
Schweden Suède	105	107	113	116	122	124	130	125	135	119	144	125	137	.	Svezia Zweden
Kanada Canada	105	110	115	123	125	129	133	116	135	147	135	120	138	.	Canada Canada
Vereinigte Staaten Etats-Unis	104	106	110	113	116	119	121	115	119	128	124	118	122	.	Stati Uniti Verenigde Staten
Japan Japon	109	116	126	133	142	149	161	174	153	153	163	181	159	.	Giappone Japan

a) Den Jahresindizes liegen andere Basisreihen zugrunde als den Vierteljahresindizes.

a) Les indices annuels et trimestriels ont une portée différente.

1963 → 100

Land Pays	1964	1965	1966	1967	1968	1969	1970	1970				1971			Paese Land
								I	II	III	IV	I	II	III	
Deutschland BR Allemagne R.F.	103	107	107	100	116	128	128	132	136	111	136	136	145	116	Germania R.F. Duitsland BR
Frankreich France	103	114	113	76	111	114	.	.	Francia Frankrijk
Italien Italie	93	83	95	93	92	99	98	100	104	87	102	100	99	67	Italia Italië
Niederlande Pays-Bas	105	101	106	96	108	112	115	122	121	99	118	120	124	.	Paesi Bassi Nederland
Belgien Belgique	101	98	103	96	102	110	110	115	116	91	117	116	119	.	Belgio België
Luxemburg Luxembourg	70	55	47	39	26	—	—	—	—	—	—	—	—	—	Lussemburgo Luxemburg
EWG CEE	113	119	121	94	120	121	.	.	CEE EEG
Österreich d) Autriche d)	105	107	113	111	119	134	132	134	140	120	140	139	149	.	Austria d) Oostenrijk d)
Griechenland Grèce	110	119	130	134	139	155	176	166	166	164	188	192	188	.	Grecia Griekenland
Irland c) Irlande c)	110	111	114	122	138	147	158	155	162	145	170	167	.	.	Irlanda c) Ierland c)
Norwegen Norvège	102	102	104	102	93	97	107	105	114	91	118	118	88	.	Norvegia Noorwegen
Portugal a) c) Portugal a) c)	109	120	129	132	144	150	.	111	120	109	118	.	.	.	Portogallo a) c) Portugal a) c)
Vereinigtes Königreich Royaume-Uni	106	108	108	105	119	123	125	123	128	117	132	127	.	.	Regno Unito Verenigd Koninkrijk
Schweden Suède	103	101	94	99	97	107	104	118	111	83	112	113	.	.	Svezia Zweden
Kanada c) Canada c)	109	115	120	113	121	128	125	126	126	119	127	126	127	.	Canada c) Canada c)
Vereinigte Staaten Etats-Unis	105	115	122	121	129	132	127	131	129	123	125	131	.	.	Stati Uniti Verenigde Staten
Japan b) Japon b)	111	119	131	142	151	165	182	177	182	183	187	192	191	.	Giappone b) Japan b)

a) Den Jahresindizes liegen andere Basisreihen zugrunde als den Vierteljahresindizes.

b) Ab 1968 sind die Vierteljahresangaben saisonbereinigte Indizes.

c) Einschl. Bekleidung und Schuhe.

d) Einschl. Bekleidung.

a) Les indices annuels et trimestriels ont une portée différente.

b) A partir de 1968, les indicateurs trimestriels sont des indices désaisonnalisés.

c) Y compris habillement et chaussures.

d) Y compris habillement.

1963 → 100

Land Pays	1964	1965	1966	1967	1968	1969	1970	1970				1971			Paese Land
								I	II	III	IV	I	II	III	
Deutschland (BR) Allemagne RF	104	104	98	88	101	104	102	99	101	95	112	100	103	.	Germania RF Duitsland BR
Frankreich France	84	91	86	63	94	97	.	.	Francia Frankrijk
Italien Italie	93	90	103	104	113	132	122	136	128	104	121	116	126	101	Italia Italië
Niederlande Pays-Bas	107	103	102	94	102	101	105	108	107	97	107	110	109	94	Paesi Bassi Nederland
Belgien Belgique	101	97	105	103	114	124	107	108	109	96	114	106	116	.	Belgio België
Luxemburg Luxembourg	a)	a)	a)	a)	a)	a)	a)	a)	a)	a)	a)	a)	a)	a)	Lussemburgo Luxemburg
EWG CEE	96	100	98	83	105	101	.	.	CEE EEG
Österreich Autriche	99	91	90	80	91	99	98	100	106	91	95	92	103	.	Austria Oostenrijk
Griechenland Grèce	96	95	106	103	98	101	105	107	105	90	120	127	105	.	Grecia Griekenland
Irland Irlande	106	101	Irlanda Ierland
Norwegen Norvège	130	133	132	112	97	99	105	102	112	98	111	99	93	.	Norvegia Noorwegen
Portugal Portugal															Portogallo Portugal
Vereinigtes Königreich Royaume-Uni	103	104	102	90	93	94	93	94	98	85	95	96	.	.	Regno Unito Ver. Koninkrijk
Schweden Suède															Svezia Zweden
Kanada b) Canada b)	108	107	109	104	Canada b) Canada b)
Vereinigte Staaten b) États-Unis b)	103	108	112	107	112	102	97	100	99	94	93	90	.	.	Stati Uniti b) Verenigde Staten b)
Japan c) Japon c)	105	107	111	113	138	150	157	156	154	157	161	158	149	.	Giappone c) Japan c)

a) Produktion unterbrochen.
b) Einschl. Schuhherstellung.
c) Ab 1968 sind die Vierteljahresangaben saisonbereinigte Indizes.

a) Production interrompue.
b) Y compris la fabrication de chaussures.
c) A partir de 1968, les indicateurs trimestriels sont des indices désaisonnalisés.

1963 → 100

Land Pays	1964	1965	1966	1967	1968	1969	1970	1970				1971			Paese Land
								I	II	III	IV	I	II	III	
Deutschland BR Allemagne R.F.	107	113	117	117	132	145	150	148	156	145	152	150	155	.	Germania R.F. Duitsland BR
Frankreich France	136	144	149	110	140	145	.	.	Francia Frankrijk
Italien Italia	107	116	135	151	158	179	181	192	196	159	176	177	167	153	Italia Italië
Niederlande Pays-Bas	112	120	129	133	145	160	164	167	171	153	166	165	170	153	Paesi Bassi Nederland
Belgien Belgique	111	116	123	128	145	159	168	172	187	149	166	170	167	.	Belgio België
Luxemburg Luxembourg	—	—	—	—	—	—	—	—	—	—	—	—	—	—	Lussemburgo Luxemburg
EWG CEE	152	155	161	137	153	154	.	.	CEE EEG
Österreich Autriche	109	116	119	123	136	150	163	157	168	164	169	171	176	.	Austria Oostenrijk
Griechenland Grèce	102	119	144	154	163	189	209	212	198	270	289	227	213	.	Grecia Griekenland
Irland Irlande	111	118	Irlanda Ierland
Norwegen Norvège	116	124	121	125	136	149	153	148	156	149	157	154	156	.	Norvegia Noorwegen
Portugal Portugal	Portogallo Portugal
Vereinigtes Königreich ^{a)} Royaume-Uni ^{a)}	109	111	115	114	118	123	120	125	124	111	122	117	.	.	Regno Unito ^{a)} Ver. Koninkrijk ^{a)}
Schweden Suède	Svezia Zweden
Kanada Canada	113	121	132	133	Canada Canada
Vereinigte Staaten Etats-Unis	107	114	122	123	131	140	138	141	142	134	136	138	.	.	Stati Uniti Verenigde Staten
Japan ^{b)} Japon ^{b)}	113	116	130	145	159	179	204	198	203	207	208	208	205	.	Giappone ^{b)} Japon ^{b)}

a) Einschl. Druckerei und Verlagswesen.
b) Ab 1968 sind die Vierteljahresangaben saisonbereinigte Indizes.

a) Y compris imprimerie et édition.
b) A partir de 1968, les indicateurs trimestriels sont des indices désaisonnalisés.

Produktionsindex des Baugewerbes (*)

Indice de la production de l'industrie du bâtiment et du génie civil (*)

Indici di produzione dell'industria edilizia e del genio civile (*)

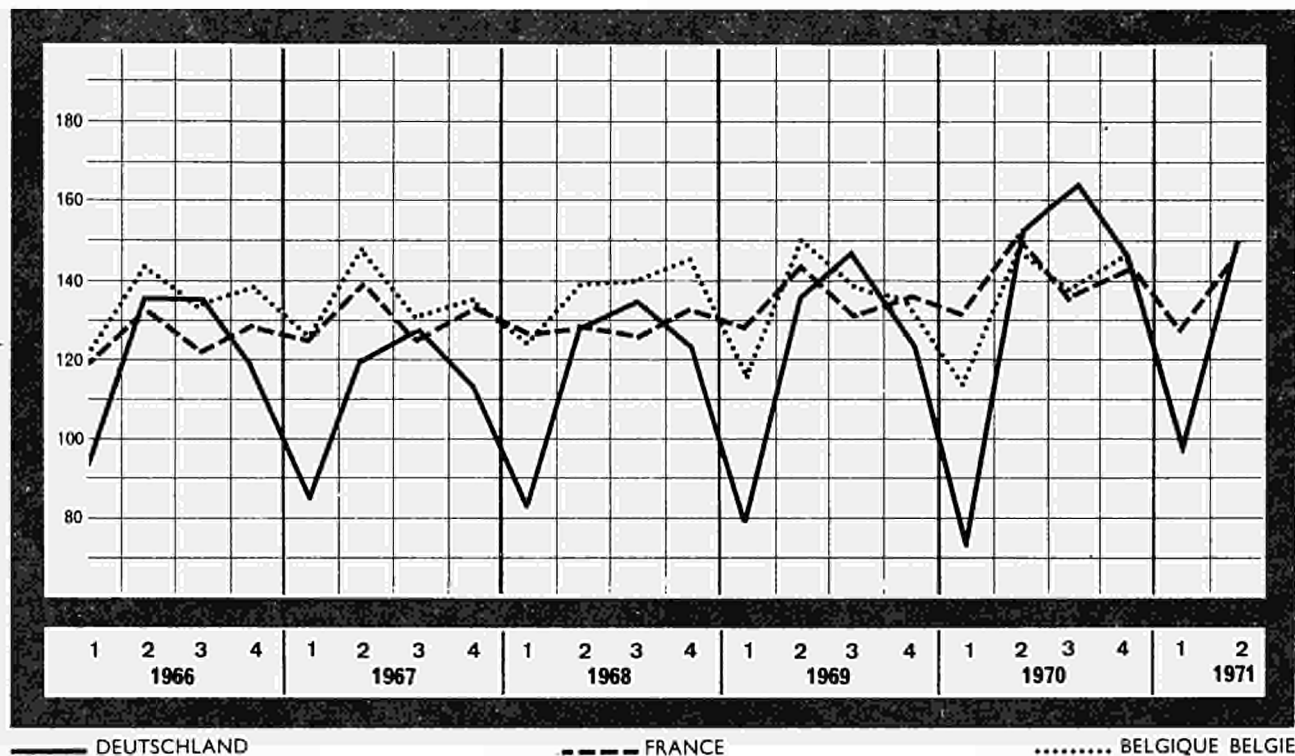
Produktie-index van de bouwnijverheid (*)

1963 → 100

Land Pays	1964	1965	1966	1967	1968	1969	1970	1970				1971			Paese Land
								I	II	III	IV	I	II	III	
Deutschland (BR) Allemagne RF	116	116	121	112	118	123	135	74	153	164	146	97	150	.	Germania RF Duitsland BR
Frankreich France	114	121	126	130	130	135	140	132	151	135	143	127	147	.	Francia Frankrijk
Italien Italie	102	97	98	106	115	128	Italia Italië
Niederlande Pays-Bas	128	133	143	161	174	169	Paesi Bassi Nederland
Belgien Belgique	120	122	125	129	125	130	136	114	148	137	146	.	.	.	Belgio België
Luxemburg Luxembourg	131	138	138	139	123	Lussemburgo Luxemburg
EWG CEE	113	114	118	119	124	[131]	CEE EEG

a) Kalendermonatlich.

a) Indice non corrigé de l'inégalité du nombre de jours ouvrables.



Zweiter Teil

**Angaben über die Produktion von
Grundstoffen und Fertigerzeugnissen
in der Gemeinschaft**

Deuxième partie

**Données sur la production dans la
Communauté de certaines matières
de base et articles élaborés**

Seconda parte

**Dati sulla produzione
nella Comunità di alcune materie
prime ed articoli elaborati**

Tweede deel

**Productiecijfers van enige
basisgrondstoffen en bewerkte
produkten in de Gemeenschap**

**Kohlenbergbau; Brikettfabriken;
Kokereien**
**Estrazione e agglomerazione di
combustibili solidi; Cokerie**
**Extraction et agglomération
de combustibles solides; Cokeries**
**Winning en bewerking van vaste
brennstoffen; Cokesovenbedrijven**

ERZEUGNIS · PRODUIT PRODOTTO · PRODUKT	LAND PAYS/PAESE	m ² , m ³ , t, hl...	P L C	1969	1970	1970			1971	
						II	III	IV	I	II
Steinkohle	DEUTSCHLAND (BR)	Mio t	P	117,0	117,0	28,3	28,9	30,1	31,2	27,9
Houille	FRANCE	Mio t	P	40,6	37,4	10,2	7,5	9,4	9,1	8,9
Carbon fossile	ITALIA	Mio t	P	0,3	0,3	0,1	0,1	0,1	0,1	0,1
Steenkolen	NEDERLAND	Mio t	P	5,8	4,5	1,1	1,0	1,1	1,1	0,9
Houille	BELGIQUE/BELGIË LUXEMBOURG	Mio t	P	13,2	11,4	3,1	2,7	3,2	3,2	2,6
	EWG . CEE	Mio t	P	177	171	43	40	44	45	40
Steinkohlenkoks und -schwelkoks . .	DEUTSCHLAND (BR)	Mio t	P	39,0	39,9	10,0	10,0	10,0	9,8	9,7
Coke de four et semi-coke de houille.	FRANCE	Mio t	P	13,6	14,1	3,5	3,6	3,6	3,4	3,2
Coke da cokeria	ITALIA	Mio t	P	6,6	7,0	1,8	1,8	1,8	1,8	1,8
Cokesovencokes	NEDERLAND	Mio t	P	2,0	2,0	0,5	0,5	0,5	0,5	0,5
Coke de four	BELGIQUE/BELGIË LUXEMBOURG	Mio t	P	7,2	7,1	1,9	1,9	1,8	1,8	1,8
	EWG CEE	Mio t	P	69	70	18	18	18	17	17
Steinkohlenbriketts	DEUTSCHLAND (BR)	Mio t	P	3,9	3,7	1,0	1,1	0,9	0,6	0,8
Agglomérés de houille	FRANCE	Mio t	P	4,2	4,3	1,2	0,9	1,1	1,0	1,0
Agglomerati di carbon fossile	ITALIA	Mio t	P	0,1	0,1	0,0	0,0	0,0	0,0	0,0
Steenkoolbriketten	NEDERLAND	Mio t	P	1,1	0,9	0,2	0,2	0,2	0,1	0,2
Agglomérés de houille	BELGIQUE/BELGIË LUXEMBOURG	Mio t	P	0,8	0,7	0,2	0,1	0,2	0,2	0,1
	EWG . CEE	Mio t	P	10	10	3	2	2	2	2
Braunkohle	DEUTSCHLAND (BR)	Mio t SKE tec	P	29,7	29,7	7,2	7,4	7,6	7,2	6,8
Lignite	FRANCE	»	P	1,5	1,4	0,4	0,3	0,4	0,3	0,3
Lignite	ITALIA	»	P	0,7	0,5	0,2	0,1	0,1	0,1	0,1
	NEDERLAND BELGIQUE/BELGIË LUXEMBOURG	— — —	— — —	— — —	— — —	— — —	— — —	— — —	— — —	— — —
	EWG . CEE	Mio t SKE tec	P	32	32	8	8	8	8	7
Braunkohlenbriketts und -schwelkoks, Staub- und Trockenkohle	DEUTSCHLAND (BR) FRANCE	Mio t	P	10,8 —	9,8 —	2,5 —	2,9 —	2,2 —	1,9 —	2,0 —
Bruinkoolbriketten	ITALIA NEDERLAND BELGIQUE/BELGIË LUXEMBOURG	Mio t	P	— — — —	— — — —	— — — —	— — — —	— — — —	— — — —	— — — —
	EWG . CEE	Mio t	P	11	10	3	3	2	2	2

ERZEUGNIS · PRODUIT PRODOTTO · PRODUKT	LAND PAYS/PAESE	m ² , m ³ , t, hl...	P L C	1969	1970	1970			1971	
						II	III	IV	I	II
Erdöl, roh	DEUTSCHLAND (BR)	Mio t	P	7,9	7,5	1,9	1,9	1,9	1,9	1,9
Pétrole brut	FRANCE	Mio t	P	2,5	2,3	0,6	0,6	0,5	0,5	0,5
Petrolio greggio	ITALIA	Mio t	P	1,5	1,4	0,4	0,4	0,3	0,3	0,3
Ruwe aardolie	NEDERLAND	Mio t	P	2,0	1,9	0,5	0,5	0,5	0,4	0,4
	BELGIQUE/BELGIË			—	—	—	—	—	—	—
	LUXEMBOURG			—	—	—	—	—	—	—
	EWG · CEE	Mio t	P	13,9	13,2	3,3	3,3	3,2	3,1	3,1
Erd- und Grubengas	DEUTSCHLAND (BR)	10 ³ Tcal (Ho/PCS)	P	77,2	109,7	24,7	22,2	32,1	38,6	29,0
Gaz naturel, y compris grisou	FRANCE		P	60,7	64,6	14,9	14,9	16,9	17,3	15,7
Gas naturale (metano)	ITALIA	»	P	109,1	120,2	28,0	28,0	32,1	32,1	27,8
Aard- en mijngas	NEDERLAND	»	P	184,8	266,4	54,3	48,4	85,2	103,6	76,3
Gaz naturel, y compris grisou	BELGIQUE/BELGIË	»	P	0,6	0,4	0,1	0,1	0,1	0,1	0,1
	LUXEMBOURG	»		—	—	—	—	—	—	—
	EWG · CEE	10 ³ Tcal (Ho/PCS)	P	432,4	561,3	122	114	166	192	149
Flüssiggas a)	DEUTSCHLAND (BR)	1000 t	P	1 967	2 406	579	582	589	622	586
Gaz liquéfiés a)	FRANCE	1000 t	P	2 165	2 307	507	491	651	669	509
Gas liquefatti a)	ITALIA	1000 t	P	1 864	2 064	496	504	521	526	469
Vloeibaar gas a)	NEDERLAND	1000 t	P	619	704	156	153	172	225	164
Gaz liquéfiés a)	BELGIQUE/BELGIË	1000 t	P	379	382	84	80	105	92	84
	LUXEMBOURG			—	—	—	—	—	—	—
	EWG · CEE	1000 t	P	6 994	7 863	1 822	1 810	2 038	2 134	1 812
Motorbenzin a)	DEUTSCHLAND (BR)	1000 t	P	11 585	14 502	3 681	3 725	3 645	3 706	3 535
Essence moteur a)	FRANCE	1000 t	P	12 302	13 208	3 114	3 411	3 491	3 302	3 245
Benzina auto a)	ITALIA	1000 t	P	12 419	12 949	3 222	3 560	3 187	2 918	2 842
Autobenzine a)	NEDERLAND	1000 t	P	4 098	4 615	1 203	1 118	1 164	1 158	1 171
Essence moteur a)	BELGIQUE/BELGIË	1000 t	P	3 071	3 577	825	971	973	929	946
	LUXEMBOURG			—	—	—	—	—	—	—
	EWG · CEE	1000 t	P	43 475	48 851	12 045	12 785	12 460	12 013	11 739
Flugkraftstoffe a)	DEUTSCHLAND (BR)	1000 t	P	1 285	1 449	363	441	296	347	385
Carburants d'aviation a)	FRANCE	1000 t	P	2 538	2 955	802	868	721	558	790
Carburanti avio a)	ITALIA	1000 t	P	1 825	1 638	384	458	419	374	688
Vliegtuigbrandstoffen a)	NEDERLAND	1000 t	P	1 952	2 276	603	622	517	454	690
Carburants d'aviation a)	BELGIQUE/BELGIË	1000 t	P	1 052	1 065	275	332	251	259	311
	LUXEMBOURG			—	—	—	—	—	—	—
	EWG · CEE	1000 t	P	8 652	9 383	2 427	2 721	2 204	1 992	2 864
Petroleum a)	DEUTSCHLAND (BR)	1000 t	P	82	50	18	12	19	— 39	— 13
Pétrole lampant a)	FRANCE	1000 t	P	45	48	15	21	— 3	11	8
Petrolio illuminante a)	ITALIA	1000 t	P	3 292	4 348	828	975	1 258	1 363	401
Petroleum a)	NEDERLAND	1000 t	P	1 090	1 200	236	182	317	378	241
Pétrole lampant a)	BELGIQUE/BELGIË	1000 t	P	121	132	38	26	44	26	32
	LUXEMBOURG			—	—	—	—	—	—	—
	EWG · CEE	1000 t	P	4 630	5 778	1 135	1 216	1 635	1 739	669

a) Netto-Produktion, d.h. ohne Eigenverbrauch der Raffinerien.

a) Production nette, c'est-à-dire sans consommation propre des raffineries.

ERZEUGNIS · PRODUIT PRODOTTO · PRODUKT	LAND PAYS/PAESE	m ² , m ³ , t, hl...	P L C	1969	1970	1970			1971	
						II	III	IV	I	II
Dieselmotoren u. Destillat-Heizöl ^{a)}	DEUTSCHLAND (BR)	1000 t	P	33 781	38 440	9 184	9 672	9 895	10 406	10 186
Gasöl et fuel-oil fluide ^{a)}	FRANCE	1000 t	P	34 557	39 658	8 258	8 977	11 711	11 546	9 136
Gasöl ^{a)}	ITALIA	1000 t	P	19 889	22 941	5 874	5 968	6 062	5 609	5 760
Gas-Diesel- en lichte stookolie ^{a)}	NEDERLAND	1000 t	P	13 588	17 135	4 203	4 225	4 068	4 789	4 092
Gasöl et fuel-oil fluide ^{a)}	BELGIQUE/BELGIË	1000 t	P	9 060	9 424	2 235	2 310	2 593	2 492	2 289
	LUXEMBOURG			—	—	—	—	—	—	—
	EWG · CEE	1000 t	P	110 875	127 598	29 754	31 152	34 329	34 842	31 463
Rückstands-Heizöl ^{a)}	DEUTSCHLAND (BR)	1000 t	P	26 022	29 063	6 982	7 036	7 278	7 827	6 877
Fuel-oil résiduel ^{a)}	FRANCE	1000 t	P	22 960	27 510	6 144	6 309	8 055	8 622	7 755
Olío combustibile ^{a)}	ITALIA	1000 t	P	49 318	54 258	11 997	12 588	14 746	14 494	12 321
Residuele stookolie ^{a)}	NEDERLAND	1000 t	P	21 348	25 440	6 229	6 371	6 129	6 366	5 562
Fuel-oil résiduel ^{a)}	BELGIQUE/BELGIË	1000 t	P	10 313	11 261	2 733	3 044	2 897	2 595	2 670
	LUXEMBOURG			—	—	—	—	—	—	—
	EWG · CEE	1000 t	P	129 961	147 532	34 085	35 348	39 105	39 904	35 185
Schmierstoffe	DEUTSCHLAND (BR)	1000 t	P	1 028	1 345	298	330	309	315	377
Lubrifiants	FRANCE	1000 t	P	1 029	1 054	252	279	263	266	306
Lubrifianti	ITALIA	1000 t	P	525	537	143	131	164	130	175
Smeeroliën en -vetten	NEDERLAND	1000 t	P	502	471	116	122	107	129	145
Lubrifiants	BELGIQUE/BELGIË	1000 t	P	54	54	12	16	15	19	26
	LUXEMBOURG			—	—	—	—	—	—	—
	EWG · CEE	1000 t	P	3 138	3 461	821	878	858	859	1 029
Bitumen	DEUTSCHLAND (BR)	1000 t	P	4 499	4 718	1 302	1 760	1 349	453	1 373
Bitumes	FRANCE	1000 t	P	2 848	3 207	877	1 095	897	378	950
Bitumi	ITALIA	1000 t	P	2 042	2 173	659	746	543	221	625
Bitumen	NEDERLAND	1000 t	P	652	795	225	257	213	120	321
Bitumes	BELGIQUE/BELGIË	1000 t	P	670	855	269	285	214	139	445
	LUXEMBOURG			—	—	—	—	—	—	—
	EWG · CEE	1000 t	P	10 711	11 748	3 332	4 143	3 216	1 311	3 714

a) Netto-Produktion, d.h. ohne Eigenverbrauch der Raffinerien.

a) Production nette, c'est-à-dire sans consommation propre des raffineries.

ERZEUGNIS · PRODUIT PRODOTTO · PRODUKT	LAND PAYS/PAESE	m ³ , m ² , t, hl...	P L C	1969	1970	1970			1971	
						II	III	IV	I	II
Elektrische Energie - sämtliche Kraftwerke ^{a)}	DEUTSCHLAND (BR)	TWh	P	211,0	226,9	53,0	50,8	62,8	65,7	55,9
Energie électrique - ensemble des centrales ^{a)}	FRANCE	TWh	P	131,5	140,7	34,1	30,3	38,7	40,2	34,4
Energia elettrica - tutte le centrali ^{a)}	ITALIA	TWh	P	106,3	112,8	27,6	27,5	29,7	30,1	28,5
Elektrische energie - alle centrales ^{a)} .	NEDERLAND	TWh	P	35,3	38,9	8,9	8,9	10,9	11,1	9,8
Energie électrique - ensemble des centrales ^{a)}	BELGIQUE/BELGIË	TWh	P	27,6	29,0	7,0	6,5	7,8	8,1	7,4
	LUXEMBOURG	TWh	P	2,1	2,1	0,5	0,5	0,5	0,5	0,6
<i>darunter - dont</i>	EWG · CEE	TWh	P	514	550	131	124	150	156	137
- herkömmliche Wärmekraftwerke ^{a)}	DEUTSCHLAND (BR)	TWh	P	192,0	203,8	46,5	45,2	57,0	61,0	50,3
- centrales thermiques classiques ^{a)}	FRANCE	TWh	P	74,2	78,9	16,3	16,3	25,4	26,1	16,3
- centrali termoelettriche tradizionali ^{a)}	ITALIA	TWh	P	60,4	66,1	14,3	14,9	19,6	19,7	14,1
- conventionele thermische centrales ^{a)}	NEDERLAND	TWh	P	35,0	38,5	8,9	8,8	10,8	11,0	9,8
- centrales thermiques classiques ^{a)}	BELGIQUE/BELGIË	TWh	P	27,4	28,7	6,9	6,4	7,8	8,0	7,3
- centrales thermiques classiques ^{a)}	LUXEMBOURG	TWh	P	1,3	1,2	0,3	0,3	0,3	0,3	0,3
	EWG · CEE	TWh	P	390	417	93	92	121	126	98
- Wasserkraftwerke ^{a)}	DEUTSCHLAND (BR)	TWh	P	14,3	17,5	5,0	4,7	4,2	3,2	4,3
- centrales hydrauliques ^{a)}	FRANCE	TWh	P	52,9	56,6	16,8	12,7	11,6	12,0	16,8
- centrali idroelettriche ^{a)}	ITALIA	TWh	P	41,7	41,1	11,9	11,2	8,3	8,8	13,0
	NEDERLAND			—	—	—	—	—	—	—
- centrales hydrauliques ^{a)}	BELGIQUE/BELGIË	TWh	P	0,2	0,2	0,1	0	0,0	0,1	0
- centrales hydrauliques ^{a)}	LUXEMBOURG	TWh	P	0,8	0,9	0,2	0,2	0,2	0,2	0,3
	EWG · CEE	TWh	P	110	116	34	29	24	24	34
- Kernkraftwerke ^{a)}	DEUTSCHLAND (BR)	TWh	P	4,6	5,7	1,5	0,9	1,1	1,6	1,3
- centrales nucléaires ^{a)}	FRANCE	TWh	P	4,5	5,1	1,0	1,4	1,1	2,0	1,3
- centrali nucleari ^{a)}	ITALIA	TWh	P	1,6	3,0	0,7	0,8	1,6	0,9	0,8
- kernenergiecentrales ^{a)}	NEDERLAND	TWh	P	0,3	0,3	0,1	0,1	0,8	0,1	0,1
- centrales nucléaires ^{a)}	BELGIQUE/BELGIË	TWh	P	—	0	0	0	0	—	—
- centrales nucléaires ^{a)}	LUXEMBOURG	TWh	P	—	—	—	—	—	—	—
	EWG · CEE	TWh	P	11,0	14,2	3,2	3,2	4,7	4,6	3,5
Gas aus Kokereien und Gaswerken . . .	DEUTSCHLAND (BR)	10 ³ Tcal (Ho/PCS)	P	105,7	104,7	24,7	23,5	27,1	28,0	23,7
Gaz de cokeries et d'usines	FRANCE		P	37,4	38,1	9,2	8,3	10,5	10,9	8,1
Gas di cokerie e d'officine	ITALIA	»	P	18,9	20,1	5,0	4,8	5,2	5,4	4,9
Gas van cokes- en gasfabrieken	NEDERLAND	»	P	3,7	3,7	0,9	0,9	1,0	0,9	0,9
Gaz de cokeries et d'usines	BELGIQUE/BELGIË	»	P	15,7	14,0	3,5	3,6	3,4	3,4	3,4
Gaz de cokeries et d'usines	LUXEMBOURG	»	P	0,1	0,1	0	0	0	0	0
	EWG · CEE	10 ³ Tcal (Ho/PCS)	P	182	181	43	41	47	49	41

a) Nettoerzeugung; öffentliche Versorgung und Eigenerzeuger.

a) Production nette; services publics et autoproducteurs.

Gewinnung von Erzen

Extraction de minerais

Estrazione di minerali metallici

Winning van ertsen

ERZEUGNIS · PRODUIT PRODOTTO · PRODUKT	LAND PAYS/PAESE	m ³ , m ³ , t, hl...	P L C	1969	1970	1970			1971	
						II	III	IV	I	II
Eisenerz	DEUTSCHLAND (BR)	Mio t	P	7,5	6,8	1,7	1,6	1,6	1,6	1,6
Mineral de fer	FRANCE	Mio t	P	56,0	57,4	15,1	11,8	15,2	15,4	14,8
Minerale di ferro	ITALIA	Mio t	P	1,2	1,2	0,3	0,3	0,3	0,3	0,3
	NEDERLAND	—	—	—	—	—	—	—	—	—
Mineral de fer	BELGIQUE/BELGIË	Mio t	P	0,1	0,1	0,0	0,0	0,0	0,0	0,0
Mineral de fer	LUXEMBOURG	Mio t	P	6,3	5,7	1,4	1,6	1,3	1,2	1,0
	EWG · CEE	Mio t	P	71	71	18	15	19	19	18
Bauxit	DEUTSCHLAND (BR)	1000 t	P	—	—	—	—	—	—	—
Bauxite	FRANCE	1000 t	P	2 710,2	2 291,9	843,9	655,5	761,4	752,1	774,6
Bauxite	ITALIA	1000 t	P	228,1	224,7	52,1	77,9	63,4	27,3	58,8
	NEDERLAND	—	—	—	—	—	—	—	—	—
	BELGIQUE/BELGIË	—	—	—	—	—	—	—	—	—
	LUXEMBOURG	—	—	—	—	—	—	—	—	—
	EWG · CEE	1000 t	P	2 938	3 216	896	733	825	779	833
Bleierze	DEUTSCHLAND (BR)	1000 t Pb	P	39,3	40,5	9,8	9,4	11,7	10,8	10,2
Mineral de plomb	FRANCE	1000 t Pb	P	30,2	29,2	7,7	8,1	7,8	7,3	7,6
Minerali di piombo	ITALIA	1000 t Pb	P	37,7	34,3	8,1	8,6	9,1	7,1	7,1
	NEDERLAND	—	—	—	—	—	—	—	—	—
	BELGIQUE/BELGIË	—	—	—	—	—	—	—	—	—
	LUXEMBOURG	—	—	—	—	—	—	—	—	—
	EWG · CEE	1000 t Pb	P	107	104	26	26	28	25	25
Zinkerze	DEUTSCHLAND (BR)	1000 t Zn	P	110,6	122,7	31,6	28,6	31,2	33,3	33,5
Mineral de zinc	FRANCE	1000 t Zn	P	20,9	19,0	5,1	4,9	4,5	4,3	4,1
Minerali di zinco	ITALIA	1000 t Zn	P	132,0	110,4	24,6	28,7	30,1	25,6	25,1
	NEDERLAND	—	—	—	—	—	—	—	—	—
	BELGIQUE/BELGIË	—	—	—	—	—	—	—	—	—
	LUXEMBOURG	—	—	—	—	—	—	—	—	—
	EWG · CEE	1000 t Zn	P	264	252	61	62	66	63	63

ERZEUGNIS · PRODUIT PRODOTTO · PRODUKT	LAND PAYS/PAESE	m ² , m ³ , t, hl...	P L C	1969	1970	1970			1971	
						II	III	IV	I	II
Flüssigstahl für Stahlguß	DEUTSCHLAND (BR)	1000 t	P	717	725	192	177	185	181	168
Acier liquide pour moulages	FRANCE	1000 t	P	436	455	124	87	127	131	130
Acciaio spillato per getti	ITALIA	1000 t	P	265	279	70	65	73	64	69
Vloeibaar staal voor gietwerk	NEDERLAND	1000 t	P	17	17	4	4	6	6	5
Acier liquide pour moulages	BELGIQUE/BELGIË	1000 t	P	99	104	26	22	27	27	26
Acier liquide pour moulages	LUXEMBOURG	1000 t	P	6	7	2	2	3	2	2
	EGKS · CECA	1000 t	P	1 540	1 586	418	355	420	411	400
Blöcke und Halbzeug ^{a)}	DEUTSCHLAND (BR)	1000 t	L	1 686	1 744	431	424	453	343	324
Lingots et demi-produits ^{a)}	FRANCE	1000 t	L	499	512	134	129	132	117	124
Lingotti e semiprodotti ^{a)}	ITALIA	1000 t	L	850	843	210	198	215	190	182
Blokken en halffabrikaten ^{a)}	NEDERLAND	1000 t	L	350	74	13	13	11	13	13
Lingots et demi-produits ^{a)}	BELGIQUE/BELGIË	1000 t	L	316	247	43	74	85	28	27
Lingots et demi-produits ^{a)}	LUXEMBOURG	1000 t	L	16	44	3	15	24	1	—
	EGKS · CECA	1000 t	L	3 717	3 470	834	853	920	692	670
Schwere Profile	DEUTSCHLAND (BR)	1000 t	P	2 429	2 518	640	682	515	555	560
Profilés lourds	FRANCE	1000 t	P	1 345	1 367	371	293	339	350	346
Profilati pesanti	ITALIA	1000 t	P	514	600	161	149	141	151	131
	NEDERLAND			—	—	—	—	—	—	—
Profilés lourds	BELGIQUE/BELGIË	1000 t	P	809	928	268	227	199	202	220
Profilés lourds	LUXEMBOURG	1000 t	P	960	993	263	267	212	227	231
	EGKS · CECA	1000 t	P	6 051	6 407	1 704	1 618	1 406	1 485	488
Röhrenvormaterial (ohne Blöcke)	DEUTSCHLAND (BR)	1000 t	P	1 466	1 485	375	363	337	310	316
Ronds et carrés pour tubes	FRANCE	1000 t	P	534	550	135	120	149	145	135
Tondi e quadri per tubi	ITALIA	1000 t	P	320	348	107	85	51	85	90
Rond- en vierkantstaal voor buizen	NEDERLAND	1000 t	P	25	27	9	6	5	5	6
Ronds et carrés pour tubes	BELGIQUE/BELGIË	1000 t	P	65	65	19	14	15	13	18
	LUXEMBOURG			—	—	—	—	—	—	—
	EGKS · CECA	1000 t	P	2 410	2 476	644	588	556	558	565
Walzdraht in Ringen	DEUTSCHLAND (BR)	1000 t	P	3 394	3 520	935	871	768	846	794
Fil machine en couronnes	FRANCE	1000 t	P	2 202	2 445	655	485	634	624	624
Vergella in matasse	ITALIA	1000 t	P	832	887	230	207	214	252	245
Walsdraad in ringen	NEDERLAND	1000 t	P	224	294	81	64	73	79	87
Fil machine en couronnes	BELGIQUE/BELGIË	1000 t	P	873	762	223	161	175	204	193
Fil machine en couronnes	LUXEMBOURG	1000 t	P	396	384	105	98	85	109	108
	EGKS · CECA	1000 t	P	7 921	8 293	2 229	1 886	1 946	2 114	2 050

a) Zum Schmieden und sonstigen unmittelbaren Verbrauch (einschließlich Blöcke für Röhren).

a) Pour forge et autre utilisation directe (y compris lingots pour tubes)

ERZEUGNIS · PRODUIT PRODOTTO · PRODUKT	LAND PAYS/PAESE	m ² , m ³ , t, hl...	P L C	1969	1970	1970			1971	
						II	III	IV	I	II
Grobbleche (3 mm und mehr), warm- und kaltgewalzt	DEUTSCHLAND (BR)	1000 t	P	5 314	5 318	1 435	1 389	1 057	1 286	1 169
Tôles fortes (3 mm et plus) laminées à chaud et à froid	FRANCE	1000 t	P	2 037	1 985	542	419	445	545	477
Lamiere (da 3 mm e oltre) laminata a caldo e a freddo	ITALIA	1000 t	P	1 624	1 620	421	387	346	409	414
Dikke platen (3 mm en meer) warm- en koudgewalst	NEDERLAND	1000 t	P	512	524	130	130	125	119	122
Tôles fortes (3 mm et plus) laminées à chaud et à froid	BELGIQUE/BELGIË	1000 t	P	1 419	1 283	355	265	295	354	372
	LUXEMBOURG	1000 t	P	184	177	53	32	38	38	39
	EGKS · CECA	1000 t	P	11 090	10 893	2 935	2 622	2 306	2 751	2 592
Feinbleche (< 3 mm), kaltgewalzt . .	DEUTSCHLAND (BR)	1000 t	P	6 711	6 860	1 725	1 702	1 697	1 604	1 580
Tôles minces (< 3 mm) laminées à froid	FRANCE	1000 t	P	4 982	5 370	1 411	1 067	1 545	1 377	1 366
Lamiere laminata a freddo (< 3 mm)	ITALIA	1000 t	P	2 896	2 974	807	689	718	796	778
Dunne platen (< 3 mm) koudgewalst	NEDERLAND	1000 t	P	1 565	1 537	395	401	360	381	425
Tôles minces (< 3 mm) laminées à froid	BELGIQUE/BELGIË	1000 t	P	2 624	2 619	699	593	683	671	703
	LUXEMBOURG	1000 t	P	320	307	82	70	72	78	77
	EGKS · CECA	1000 t	P	19 097	19 668	5 119	4 522	5 075	4 907	4 929
Transformatoren- und Dynamobleche	DEUTSCHLAND (BR)	1000 t	P	279	363	83	91	86	87	75
Tôles magnétiques	FRANCE	1000 t	P	186	208	56	40	57	55	52
Lamiere magnetici	ITALIA	1000 t	P	137	157	40	38	42	42	42
Transformator- en dynamoplaat . . .	NEDERLAND	1000 t	P	—	—	—	—	—	—	—
Tôles magnétiques	BELGIQUE/BELGIË	1000 t	P	86	87	23	19	22	23	22
	LUXEMBOURG	1000 t	P	—	—	—	—	—	—	—
	EGKS · CECA	1000 t	P	687	815	202	188	209	207	191
Weißblech, Weißband, sonstige verzinn- und überzogene Bleche . . .	DEUTSCHLAND (BR)	1000 t	P	1813	1 800	470	450	389	493	514
Fer-blanc, tôles étamées et revêtues .	FRANCE	1000 t	P	1501	1 471	403	301	388	430	431
Banda e lamiera stagnate e rivestite .	ITALIA	1000 t	P	648	657	191	151	152	181	192
Blik, vertinde en beklede platen . . .	NEDERLAND	1000 t	P	455	483	124	116	127	122	116
Fer-blanc, tôles étamées et revêtues .	BELGIQUE/BELGIË	1000 t	P	754	773	209	155	214	205	208
	LUXEMBOURG	1000 t	P	—	—	—	—	—	—	—
	EGKS · CECA	1000 t	P	5 171	5 185	1 397	1 173	1 270	1 430	1 461

Prima trasformazione dell'acciaio

ERZEUGNIS · PRODUIT PRODOTTO · PRODUKT	LAND PAYS/PAESE	m ² , m ³ , t, hl...	P L C	1969	1970	1970			1971	
						II	III	IV	I	II
Stahlrohre ^{a)}	DEUTSCHLAND (BR)	1000 t	P	3 943	4 232	1 045	1 085	1 008	1 057	1 073
Tubes d'acier	FRANCE	1000 t	L	1 768	1 791	471	353	468	445	460
Tubi di acciaio	ITALIA	1000 t	P	1 816	1 941	508	458	472	438	463
Stalen buizen	NEDERLAND	1000 t	P	192	186	48	43	49	45	44
Tubes d'acier	BELGIQUE/BELGIË	1000 t	P	291	283	78	64	71	.	.
Tubes d'acier	LUXEMBOURG	1000 t	P	119	105	29	24	21	24	29
davon- <i>soit</i> :	EWG · CEE	1000 t		8 129	8 538	2 180	2 027	2 089	.	.
Nahtlose Rohre	DEUTSCHLAND (BR)	1000 t	P	1 794	1 810	450	460	438	416	420
Tubes sans soudure ^{b)}	FRANCE	1000 t	L	601	623	157	126	163	157	152
Tubi senza saldatura	ITALIA	1000 t	P	834	915	240	224	225	197	218
Naadloze buizen	NEDERLAND	1000 t	P	—	—	—	—	—	—	—
Tubes sans soudure	BELGIQUE/BELGIË	1000 t	P	87	89	23	19	22	.	.
	LUXEMBOURG	1000 t		—	—	—	—	—	—	—
	EWG · CEE	1000 t		3 316	3 437	870	829	848	.	.
Geschweißte Rohre ^{a)}	DEUTSCHLAND (BR)	1000 t	P	2 147	2 422	595	625	570	641	663
Tubes soudés	FRANCE	1000 t	L	1 167	1 168	314	227	305	288	308
Tubi saldati	ITALIA	1000 t	P	982	1 026	269	234	247	241	245
Gelaste buizen	NEDERLAND	1000 t	P	192	186	48	43	49	45	44
Tubes soudés (y compris hors tôle)	BELGIQUE/BELGIË	1000 t	P	204	194	55	45	49	.	.
Tubes soudés	LUXEMBOURG	1000 t	P	119	105	29	24	21	24	29
	EWG · CEE	1000 t		4 813	5 101	1 310	1 198	1 241	.	.
Blankstahl	DEUTSCHLAND (BR)	1000 t	P	930	979	258	234	230	219	198
Barres étirées	FRANCE	1000 t	L	313	324	85	64	86	83	72
	ITALIA									
	NEDERLAND									
Barres étirées	BELGIQUE/BELGIË	1000 t	P	37	33	9	7	8	.	.
	LUXEMBOURG									
	EWG · CEE									
Kaltband und Kaltbandprofile	DEUTSCHLAND (BR)	1000 t	P	1 815	1 816	469	426	424	437	433
Feuillards à froid	FRANCE	1000 t	L	456	453	124	82	111	107	105
	ITALIA									
	NEDERLAND									
Feuillards et profilés à froid	BELGIQUE/BELGIË	1000 t	P	461	455	121	89	107	.	.
Feuillards à froid	LUXEMBOURG	1000 t	P	40	39	10	9	9	9	9
	EWG · CEE									
Gezogener Draht	DEUTSCHLAND (BR)	1000 t	P	2 115	2 077	532	492	501	518	515
Fil tréfilé simple	FRANCE	1000 t	L	1 005	1 000	275	200	256	260	264
	ITALIA									
Getrokken draad	NEDERLAND	1000 t	P	174	208	51	50	60	58	62
Fil tréfilé simple	BELGIQUE/BELGIË	1000 t	L	876	835	220	184	203	.	.
	LUXEMBOURG									
	EWG · CEE									

a) Teilweise geschätzt.
b) Einschl. aus Röhren hergestellte Flaschen.

a) Partiellement estimé.
b) Y compris bouteilles obtenues à partir de tubes d'acier.

**Erzeugung und erste Verarbeitung
von NE-Metallen**
**Production et première transformation
des métaux non ferreux**
**Produzione e prima trasformazione
di metalli non ferrosi**
**Vervaardiging en bewerking
van non-ferro-metalen**

ERZEUGNIS · PRODUIT PRODOTTO · PRODUKT	LAND PAYS/PAESE	m ² , m ³ , t, hl...	P L C	1969	1970	1970			1971	
						II	III	IV	I	II
Halbzeug aus Zink u. -legierungen ^{a)} .	DEUTSCHLAND (BR)	1000 t	P	74,8	72,7	19,2	17,4	17,4	18,7	18,2
Zinc laminé	FRANCE	1000 t	L	72,3	65,2	16,8	12,7	16,3	16,5	16,0
Semilavorati di zinco	ITALIA	1000 t	P	10,0
	NEDERLAND									
Demi-produits en zinc ^{a)}	BELGIQUE/BELGIË LUXEMBOURG	1000 t	P	53,7	46,7	12,4	11,4	10,6	11,5	(10,7)
	EWG · CEE									
Halbzeug aus Aluminium und -legierun- gen ^{a) b)}	DEUTSCHLAND (BR)	1000 t	P	564,5	554,3	149,1	135,1	122,3	146,5	149,8
Demi-produits en aluminium et alliages légers ^{c)}	FRANCE	1000 t	L	280,7	287,2	76,3	58,6	74,9	76,9	81,0
Semilavorati d'alluminio	ITALIA	1000 t	P	228,5
	NEDERLAND									
Demi-produits en aluminium	BELGIQUE/BELGIË LUXEMBOURG	1000 t	P	178,7	186,6	46,9	48,1	46,3	47,4	(50,0)
	EWG · CEE									
<i>darunter-dont:</i>										
Leitmaterial aus Aluminium und -legierungen ^{a) b)}	DEUTSCHLAND (BR)	1000 t	P	44,3	45,6	12,6	13,3	10,5	13,3	13,6
Fil d'aluminium (pour fils électriques)	FRANCE	1000 t	L	47,3	51,3	12,6	10,7	13,1	16,6	19,6
Fili elettrici ed altri trafilati d'alluminio	ITALIA	1000 t	P	16,5
	NEDERLAND									
	BELGIQUE/BELGIË LUXEMBOURG									
	EWG · CEE									
Halbzeug aus Kupfer und -legierun- gen ^{a) d)}	DEUTSCHLAND (BR)	1000 t	P	926,4	912,8	236,1	219,6	220,9	222,8	218,5
Demi-produits en cuivre et alliages de cuivre	FRANCE	1000 t	L	466,5	459,8	124,4	90,4	119,7	128,1	123,5
Semilavorati di rame e sue leghe	ITALIA	1000 t	P	390,0	433,0	109,6	100,4	108,5	105,8	103,2
Halffabrikaten uit koper en koperlege- ringen ^{f)}	NEDERLAND	1000 t	P	74,8	77,5	19,8	17,7	19,8	20,0	22,3
Demi-produits en cuivre allié et non allié	BELGIQUE/BELGIË LUXEMBOURG	1000 t	P	181,1	198,5	49,0	49,8	51,1	49,2	(50,0)
	EWG · CEE	1000 t	P/L	2 039	2 082	539	478	520	526	(518)
<i>darunter-dont:</i>										
Leitmaterial aus Kupfer und -legierun- gen ^{a) d)}	DEUTSCHLAND (BR)	1000 t	P	416,6	421,6	108,9	102,1	101,6	106,0	102,5
Fils de cuivre (pour fils électriques) . .	FRANCE	1000 t	L	217,3	220,6	60,0	42,6	59,1	60,7	61,3
Fili elettrici ed altri trafilati di rame .	ITALIA	1000 t	P	182,9	204,5	46,0	47,3	52,2	51,4	48,3
	NEDERLAND									
	BELGIQUE/BELGIË LUXEMBOURG									
	EWG · CEE									

a) Ohne Auflageanteil von plattiertem Material.

b) Einschließlich Kabel aus Stahlaluminium.

c) Einschl. Aluminiumfolien.

d) Einschließlich Kabel aus Stahlkupfer.

e) Einschl. kleiner Mengen von Halbzeug aus Zinn, Nickel usw.

a) Non compris, pour le matériel revêtu, le poids de la couche de revêtement.

b) Y compris câbles d'aluminium avec âme d'acier.

c) Y compris feuilles minces d'aluminium.

d) Y compris câbles de cuivre avec âme d'acier.

e) Y compris de faibles tonnages de demi-produits en étain, nickel, etc.

ERZEUGNIS · PRODUIT PRODOTTO · PRODUKT	LAND PAYS/PAESE	m ² , m ³ , t, hl...	P L C	1969	1970	1970			1971	
						II	III	IV	I	II
Halbzeug aus Blei und -legierungen ^{a)} .	DEUTSCHLAND (BR)	1000 t	P	50,9	44,1	11,1	11,8	11,8	10,2	11,0
Demi-produits en plomb	FRANCE	1000 t	L	35,1	34,1	10,0	8,9	8,0	7,3	8,6
Semilavorati di piombo	ITALIA	1000 t	P	50,0
Halbfabrikaten van lood en -legeringen	NEDERLAND	1000 t	P	17,1	15,1	5,2	2,3	4,3	4,1	4,9
Demi-produits en plomb	BELGIQUE/BELGIË LUXEMBOURG	1000 t	P	22,3	20,3	5,1	5,4	4,6	3,9	(5,0)
<i>darunter-dont:</i>	EWG · CEE	1000 t	PL	175,4
Plomb : tuyaux, siphons	DEUTSCHLAND (BR)									
Tubi di piombo	FRANCE	1000 t	L	14,0	12,5	3,7	2,9	2,9	2,9	2,9
Buizen van lood en -legeringen	ITALIA	1000 t	P	24,0
	NEDERLAND	1000 t	P	1,7	1,3	0,7	0,3	0,3	0,3	0,2
	BELGIQUE/BELGIË LUXEMBOURG									
	EWG · CEE									

a) Ohne Auflageanteil von plattiertem Material.

a) Non compris, pour le matériel revêtu, le poids de la couche de revêtement.

ERZEUGNIS · PRODUIT PRODOTTO · PRODUKT	LAND PAYS/PAESE	m ² , m ³ , t, hl...	P L C	1969	1970	1970			1971	
						II	III	IV	I	II
Marmor-Rohblöcke	DEUTSCHLAND (BR)	1000 m ³	P	29,8	27,3	6,1	10,5	8,3	2,6	2,1
Marbre (blocs bruts)	FRANCE	1000 m ³	P	10,3	10,4	3,3	2,5	2,5	2,6	3,1
Marmo in blocchi	ITALIA	1000 t	P	[2 104]	[2 220]	[418,1]	[807,0]	[548,8]	[428,5]	[472,2]
		1000 m ³	P	[779]	[822]	[155]	[299]	[203]	[159]	[175]
Marbre (blocs)	NEDERLAND	—	—	—	—	—	—	—	—	—
	BELGIQUE/BELGIË	1000 m ³	P	4,7	3,2	0,9	0,6	1,0	0,4	0,6
	LUXEMBOURG	—	—	—	—	—	—	—	—	—
	EWG · CEE	1000 m ³	P	[824]	[863]	[165]	[313]	[215]	[165]	[181]
Kalkstein, roh	DEUTSCHLAND (BR)	Mio t	P	59,6	63,6	16,2	17,5	17,1	13,7	16,7
Calcare	FRANCE	—	—	—	—	—	—	—	—	—
	ITALIA	Mio t	P
Calcaires	NEDERLAND	—	—	—	—	—	—	—	—	—
	BELGIQUE/BELGIË	Mio t	P	17,9	21,4	5,3	6,2	6,0	5,8	6,5
	LUXEMBOURG	—	—	—	—	—	—	—	—	—
	EWG · CEE	—	—	—	—	—	—	—	—	—
Dachschiefer, roh und zugerichtet	DEUTSCHLAND (BR)	1000 t	P	24,5	20,4	5,5	5,1	4,5	4,2	3,9
Ardoises de couverture	FRANCE	1000 t	P	118,0	110,5	30,0	21,0	27,4	29,5	28,1
Ardesie in lastre	ITALIA	1000 t	P
	NEDERLAND	—	—	—	—	—	—	—	—	—
Ardoises, schiste ardoisier	BELGIQUE/BELGIË	1000 t	P	8,3	6,4	1,5	1,7	1,1	0,9	1,4
	LUXEMBOURG	1000 t	P	2,1
	EWG · CEE	1000 t	P
Formsand	DEUTSCHLAND (BR)	1000 t	P	959	1 000	200	279	276	251	272
Sables pour fonderie et industries divers	FRANCE	1000 t	P	2 417	2 855	788	590	855	1 147	1 221
	ITALIA	—	—	—	—	—	—	—	—	—
Sable métallurgique	NEDERLAND	—	—	—	—	—	—	—	—	—
	BELGIQUE/BELGIË	1000 t	P	1 354	1 537	388	417	396	302	422
Sable pour fonderie	LUXEMBOURG	1000 t	P	18
	EWG · CEE	—	—	—	—	—	—	—	—	—
Bausand, Baukies ^{a)}	DEUTSCHLAND (BR)	Mio t	P	166,3	182,1	51,9	59,4	50,5	27,0	54,7
Sables et graviers d'alluvions ^{b)}	FRANCE	Mio t	P	175,0	180,2	51,3	47,7	44,1	37,4	49,7
	ITALIA	Mio t	P
Sabbia e ghiaia	NEDERLAND	Mio t	L	31,6	35,7	10,1	9,8	9,7	8,5	10,7
	BELGIQUE/BELGIË	Mio t	P	5,5	6,6	2,0	1,8	1,7	1,4	.
Bouwzand en grind ^{c)}	LUXEMBOURG	1000 m ²	P	884
Sable de construction	—	—	—	—	—	—	—	—	—	—
Sable et gravier	—	—	—	—	—	—	—	—	—	—
	EWG · CEE	Mio t	P/L

a) Ohne Kies für Straßenbau.
 b) Ohne Sand und Kies für Straßenbau.
 c) Einschließlich der Mengen für die Herstellung von Baumaterialien.

a) Sauf graviers destinés à la viabilité.
 b) Sauf sables et graviers destinés à la viabilité.
 c) Y compris les tonnages employés à la fabrication des matériaux de construction.

ERZEUGNIS · PRODUIT PRODOTTO · PRODUKT	LAND PAYS/PAESE	m³, m³, t, hl...	P L C	1969	1970	1970			1971	
						II	III	IV	I	II
Quarzsand und Glassand	DEUTSCHLAND (BR)	1000 t	P	6 666	6 825	1 774	1 823	1 784	1 560	1 759
Sables siliceux pour verrerie et céramique a)	FRANCE	1000 t	P	2 195	1 786	420	486	464	.	.
Sabbie silicee	ITALIA	1000 t	P
Sable pour verrerie	NEDERLAND									
	BELGIQUE/BELGIË	1000 t	P	1 825	1 840	403	462	489	329	454
	LUXEMBOURG			—	—	—	—	—	—	—
	EWG · CEE									

a) Ab 1971 enthalten in der Position Giesserei sand und sonstiger Industriesand.

a) A partir de 1971 compris dans la position sable pour fonderie et industries diverses.

Ziegeleien
 Fabricazione di materiale da costruzione
 in laterizio

Fabrication de matériaux de construction
 en terre cuite
 Baksteen- en dakpannenfabrieken

ERZEUGNIS · PRODUIT PRODOTTO · PRODUKT	LAND PAYS/PAESE	m ² , m ³ , t, hl...	P L C	1969	1970	1970			1971	
						II	III	IV	I	II
Mauerziegel ^{a)}	DEUTSCHLAND (BR)	Mio st	P	4 836	4 957	1 369	1 526	1 387	906	1 458
Briques et blocs en terre cuite ^{a)}	FRANCE	Mio p	P	2 988	3 012	762	716	785	748	687
Mattoni	ITALIA	Mio p	P	4 983	4 814	1 340	1 310	1 200	728	.
Metselstenen (waalformaat)	NEDERLAND	Mio st	P	2 048	2 019	498	485	546	544	555
Briques ordinaires	BELGIQUE/BELGIË	Mio p	P	1 298	1 231	327	347	337	211	298
Briques ^{a)}	LUXEMBOURG	Mio p	P	3
	EWG · CEE	Mio p	P	16 131	16 069	4 296	4 384	4 253	3 137	.
<i>d irunter-dont:</i>										
Lochziegel	DEUTSCHLAND (BR)	1000 m ²	P	8 463	8 571	2 327	2 674	2 445	1 584	2 555
Briques creuses	FRANCE	1000 m ²	P	6 179	6 265	1 597	1 478	1 613	1 566	1 656
Mattoni forati ^{b)}	ITALIA	1000 t	P	4 997	4 784	1 346	1 267	1 096	785	1 194
Holle metselstenen	NEDERLAND	1000 m ²	P
Briques creuses et perforées	BELGIQUE/BELGIË	1000 m ²	P
	LUXEMBOURG									
	EWG · CEE									
Vollziegel	DEUTSCHLAND (BR)	1000 m ²	P	3 043	3 250	949	940	896	583	955
Briques pleines et blocs en terre cuite	FRANCE	1000 m ²	P	1 093	782	262	269	302	259	269
Mattoni pieni e semipieni ^{b)}	ITALIA	1000 t	P	5 636	5 264	1 521	1 547	1 241	708	1 227
Massieve metselstenen	NEDERLAND	1000 m ²	P
Briques pleines	BELGIQUE/BELGIË	1000 m ²	P
	LUXEMBOURG									
	EWG · CEE									
Deckensteine aus Ton	DEUTSCHLAND (BR)	Mio m ²	P	1,2	1,1	0,3	0,3	0,3	0,2	0,3
Hourdis en terre cuite	FRANCE	Mio m ²	P	14,9	14,7	4,0	3,5	3,8	3,5	3,6
Materiali di solai	ITALIA	Mio m ²	P	108,2	103,5	28,1	25,6	26,3	.	.
Holle bakstenen voor vloeren	NEDERLAND	Mio m ²	P	1,6	1,5	0,4	0,4	0,4	0,4	0,4
Hourdis en terre cuite	BELGIQUE/BELGIË	Mio m ²	P	[1,5]
	LUXEMBOURG			—	—	—	—	—	—	—
	EWG · CEE	Mio m ²	P	[128]
Dachziegel	DEUTSCHLAND (BR)	Mio m ²	P	23,9	19,8	5,2	5,2	5,3	4,5	5,0
Tuiles	FRANCE	Mio m ²	P	33,6	35,1	9,0	8,3	9,2	9,2	9,1
Tegole	ITALIA	Mio p	P	297	294	78	74	74	.	.
		Mio m ²	P	17,2	16,2	4,3	4,1	4,1	3,1	3,7
Normale dakpannen	NEDERLAND	Mio st	P	65,9	54,3	15,2	12,1	12,4	13,0	12,9
		Mio m ²	P	[4,0]	[3,3]	[0,9]	[0,7]	[0,9]	[0,8]	[0,8]
Tuiles et accessoires	BELGIQUE/BELGIË	Mio m ²	P	[2,2]	[1,8]	[0,5]	[0,4]	[0,5]	[0,4]	[0,4]
		LUXEMBOURG		—	—	—	—	—	—	—
	EWG · CEE	Mio m ²	P

a) Ausgedrückt in Mauerziegeln in „ Normalformat " (24 × 11,5 × 7,1 cm);
 410 Steine dieses Formats entsprechen 1 m².
 b) Die Zahlen umfassen ± 90% der Gesamtproduktion.

a) Exprimé en briques du format « normal » (24 × 11,5 × 7,1 cm); 410 briques de ce format correspondent à 1 m².
 b) Les chiffres représentent env. 90% de la production totale.

Herstellung von Baumaterialien und sonstigen Erzeugnissen aus Steinen und Erden
Matériaux de construction et produits minéraux non métalliques
Materiali da costruzione e prodotti minerali non metallici
Bouwmateriaalfabrieken; bewerking van niet-metalen mineralen

ERZEUGNIS · PRODUIT PRODOTTO · PRODUKT	LAND PAYS/PAESE	m ² , m ³ , t, hl...	P L C	1969	1970	1970			1971	
						II	III	IV	I	II
Zement und -ähnliche Bindemittel a)	DEUTSCHLAND (BR)	Mio t	P	35,1	38,2	11,3	12,1	10,2	6,1	12,1
Ciments broyés b) et liants c)	FRANCE	Mio t	P	27,7	29,0	8,1	7,7	7,1	6,1	8,0
Cementi	ITALIA	Mio t	P	31,3	33,1	6,5	9,1	11,8	6,3	8,6
Cement	NEDERLAND	Mio t	P	3,3	3,8	1,1	1,0	1,0	0,9	1,1
Ciments	BELGIQUE/BELGIË	Mio t	P	6,3	6,6	1,8	1,9	1,7	1,4	1,9
Ciments	LUXEMBOURG	Mio t	P	0,2
	EWG · CEE	Mio t	P	103,9	[112]	[29]	[32]	[32]	[21]	[19]
<i>darunter-dont:</i>										
Portlandzement	DEUTSCHLAND (BR)	Mio t	P	27,0	29,6	9,7	9,2	8,0	4,9	9,7
Ciment Portland artificiel et ciments H.R.I. b)	FRANCE	Mio t	P	23,4	24,5	6,7	6,4	6,1	5,2	6,8
	ITALIA									
Portlandcement	NEDERLAND	Mio t	P	1,6	[1,9]	[0,5]	[0,5]	[0,5]	[0,4]	[0,5]
Ciment Portland	BELGIQUE/BELGIË	Mio t	P	4,7	5,1	1,4	1,5	1,3	1,0	1,4
	LUXEMBOURG			—	—	—	—	—	—	—
	EWG · CEE									
Baugips	DEUTSCHLAND (BR)	1000 t	P	1 039,2	1 175,2	306,2	330,0	306,9	322,0	378,0
Plâtres de construction	FRANCE	1000 t	P	2 644,5	272,3	743,1	679,5	660,9	649,8	756,9
Gesso per edilizia	ITALIA	1000 t	P	(840)
	NEDERLAND									
Plâtres	BELGIQUE/BELGIË	1000 t	P	79	88	24,0	23,9	21,9	19,8	23,9
Plâtres	LUXEMBOURG	1000 t	P	9
	EWG · CEE									
Gebannter und hydraulischer Kalk d)	DEUTSCHLAND (BR)	1000 t	P	10 938	10 717	2 903	3 092	2 562	2 166	2 785
Chaux grasses et hydrauliques	FRANCE	1000 t	P	4 187	4 368	1 183	1 064	1 062	1 070	.
Calce viva ed idraulica	ITALIA	1000 t	P	(5 000)
	NEDERLAND									
Chaux et chaux hydraulique artificielle e)	BELGIQUE/BELGIË	1000 t	P	2 620	2 519	686	641	620	675	623
Chaux vive	LUXEMBOURG	1000 t	P
	EWG · CEE									
<i>darunter-dont:</i>										
Chaux hydrauliques	DEUTSCHLAND (BR)	1000 t	P	1 149	1 110	322	284	261	224	296
	FRANCE									
	ITALIA									
	NEDERLAND									
Chaux hydraulique artificielle	BELGIQUE/BELGIË	1000 t	P
	LUXEMBOURG			—	—	—	—	—	—	—
	EWG · CEE									

- a) Ohne zum Absatz bestimmte Zementklinker.
b) Zerdrückungswiderstand über 100 kg pro cm².
c) Zerdrückungswiderstand unter 100 kg pro cm².
d) Einschl. Sinterdolomit.
e) Ohne hydraulischen Kalk.

- a) Non compris les ciments de clinker destinés à la vente.
b) Résistance à l'écrasement supérieure à 100 kg par cm².
c) Résistance à l'écrasement inférieure à 100 kg par cm².
d) Y compris dolomie frittée.
e) Non compris la chaux hydraulique artificielle.

ERZEUGNIS · PRODUIT PRODOTTO · PRODUKT	LAND PAYS/PAESE	m ² , m ³ , t, hl...	P L C	1969	1970	1970			1971	
						II	III	IV	I	II
Schleifscheiben und sonstige Schleifkörper (mit Korund und Siliciumcarbid), keramisch und aus Silicat . . .	DEUTSCHLAND (BR) FRANCE	1000 t	P	24,2	25,3	6,4	6,5	6,1	5,7	5,6
Abrasivi rigidi e granulari	ITALIA NEDERLAND	1000 t	P	17,5
Meules abrasives	BELGIQUE/BELGIË LUXEMBOURG	1000 t	P	1,7	1,6	0,4	0,4	0,4	0,4	0,4
	EWG · CEE			—	—	—	—	—	—	—
Schleifpapier und Schleifgewebe . . .	DEUTSCHLAND (BR) FRANCE	Mio m ²	P	62,1	55,7	15,6	12,0	13,8	12,6	13,3
Abrasivi flessibili	ITALIA NEDERLAND	Mio m ²	P	11,0
Tolles et papiers abrasifs	BELGIQUE/BELGIË LUXEMBOURG	Mio m ²	P
	EWG · CEE			—	—	—	—	—	—	—

ERZEUGNIS · PRODUIT PRODOTTO · PRODUKT	LAND PAYS/PAESE	m ² , m ³ , t, hl...	P L C	1969	1970	1970			1971	
						II	III	IV	I	II
Flachglas und Spiegelglas ^{a)}	DEUTSCHLAND (BR)	1000 t	P	787,9	842,9	202,5	206,0	232,2	215,8	197,8
Verre plat ^{a)}	FRANCE	1000 t	P	591,8	542,9	121,9	133,0	136,2	124,6	135,7
Vetro piano	ITALIA	1000 t	P	560,2	542,3	138,0	.	.	136,2	156,5
Vlakglas	NEDERLAND	1000 t	P	[65]
Verre plat	BELGIQUE/BELGIË LUXEMBOURG	1000 t	P	620 —	. —	. —	. —	. —	. —	. —
<i>darunter-dont:</i>	EWG · CEE	1000 t	P	[2 609]
Tafelglas (naturfarbig)	DEUTSCHLAND (BR)	1000 t	P	380,5	367,4	70,9	95,0	107,1	93,1	94,3
Verre à vitres	FRANCE	1000 t	P	212,8	215,5	50,3	52,6	56,9	57,5	51,9
Vetro da finestra	ITALIA	1000 t	P	308,5	292,1	75,6	.	.	68,1	78,0
	NEDERLAND			[65]
Verre à vitres	BELGIQUE/BELGIË LUXEMBOURG	1000 t	P	[353] —	. —	. —	. —	. —	. —	. —
	EWG · CEE	1000 t	P	[1 320]
Gußglas (naturfarbig), Drahtglas	DEUTSCHLAND (BR)	1000 t	P	160,2	170,4	42,0	41,7	44,7	42,0	38,4
Verres coulés	FRANCE	1000 t	P	95,3	101,1	22,4	24,0	29,7	26,3	23,6
Lastre gregge	ITALIA	1000 t	P	112,9	114,6	27,5	.	.	30,2	31,5
	NEDERLAND		
Verres coulés	BELGIQUE/BELGIË LUXEMBOURG	1000 t	P	[130] —	. —	. —	. —	. —	. —	. —
	EWG · CEE	1000 t	P	[472]
Spiegelglas (naturfarbig)	DEUTSCHLAND (BR)	1000 t	P	199,2	223,8	55,8	54,0	62,8	64,4	46,7
Glaces brutes	FRANCE	1000 t	P	278,3	220,1	47,7	55,0	48,1	39,5	59,0
Lastre di cristallo	ITALIA	1000 t	P	138,8	135,6	36,7	.	.	37,9	47,0
	NEDERLAND			.	.	—	—	—	—	—
Glaces brutes	BELGIQUE/BELGIË LUXEMBOURG	1000 t	P	[164] —	. —	. —	. —	. —	. —	. —
	EWG · CEE	1000 t	P	[781]
Hohglas (ohne Glasverarbeitung) ^{b)}	DEUTSCHLAND (BR)	1000 t	P	2 244,0	2 480,1	603,4	634,8	646,9	651,0	635,5
Verre creux ^{b)}	FRANCE	1000 t	P	(1 649)	1 855,2	465,3	424,3	510,7	526,3	529,8
Vetro cavo	ITALIA	1000 t	P	[1 180]
Hohglas	NEDERLAND	1000 t		[258]
Verre creux	BELGIQUE/BELGIË LUXEMBOURG	1000 t	P	260 —	. —	. —	. —	. —	. —	. —
<i>darunter-dont:</i>	EWG · CEE	1000 t	P	[5 591]
Getränkeflaschen	DEUTSCHLAND (BR)	1000 t	P	1 331,6	1 537,6	375,0	401,1	407,1	424,7	428,6
Bouteilles et bonbonnes	FRANCE	1000 t	P	1 084,1	1 244,4	314,5	283,6	347,1	355,7	364,4
Bottiglie, fiaschi e damigiane	ITALIA	1000 t	P	835,2	907,0	231,7	.	.	204,8	256,8
	NEDERLAND		
Bouteilles, bonbonnes, flacons	BELGIQUE/BELGIË LUXEMBOURG	1000 t	P	. —	. —	. —	. —	. —	. —	. —
	EWG · CEE	1000 t	P

a) Einschl. optisches Glas und Brillenrohglas.
b) Einschl. Glas für Signalgeräte.

a) Y compris verre optique et lunetterie demi-brute.
b) Y compris verres de signalisation.

ERZEUGNIS · PRODUIT PRODOTTO · PRODUKT	LAND PAYS/PAESE	m ² , m ³ , t, hl...	P L C	1969	1970	1970			1971	
						II	III	IV	I	II
Konserven-, Medizin- und Verpackungs- glas, Haushalt-Wirtschaftsglas Bocaux, flaconnage et gobeletterie . . . Flaconeria, articoli di uso comune e da tavola	DEUTSCHLAND (BR)	1000 t	P	624,5	661,8	157,4	183,6	166,1	158,1	138,9
	FRANCE	1000 t	P	(475)	475,5	118,2	110,4	127,7	134,8	134,4
	ITALIA	1000 t	P	277,0	293,5	75,2	75,5	.	65,5	79,7
	NEDERLAND BELGIQUE/BELGIË LUXEMBOURG			—	—	—	—	—	—	—
	EWG · CEE									
Glaskolben für Isolierflaschen und -be- hälter, Glas in Stangen, Stäben, massi- ven Kugeln Ampoules et tubes divers, barres, ba- guettes Tubo e bacchette per fiale	DEUTSCHLAND (BR)	1000 t	P	62,4	45,9	12,1	11,9	11,3	12,5	12,8
	FRANCE	1000 t	P	23,1	28,1	7,0	6,9	7,3	6,4	6,8
	ITALIA	1000 t	P
	NEDERLAND BELGIQUE/BELGIË LUXEMBOURG			—	—	—	—	—	—	—
	EWG · CEE									
Glaskolben (ohne Ausrüstung) für die Elektroindustrie Ampoules et tubes électriques et de télévision Elektr. lampen en buizen	DEUTSCHLAND (BR)	1000 t	P	90,3	93,7	25,1	18,9	24,1	23,0	20,2
	FRANCE	1000 t	P	31,4	36,8	9,1	7,6	11,0	9,9	5,6
	ITALIA	1000 t	P	[36,5]
	NEDERLAND BELGIQUE/BELGIË LUXEMBOURG			—	—	—	—	—	—	—
	EWG · CEE									
Hohlglas für Laboratorien und Kran- kenpflege Verrerie de laboratoire et d'hygiène . . Articoli per laboratorio e per uso igieni- co-sanitario	DEUTSCHLAND (BR)	t	P	5 423	1 502	1 666
	FRANCE	t	P	3 629	3 435	960	480	1 005	1 770	1 890
	ITALIA	t	P
	NEDERLAND BELGIQUE/BELGIË LUXEMBOURG			—	—	—	—	—	—	—
	EWG · CEE									

a) Ohne Konservenglas.

a) Sauf les bocaux.

Fabbricazione di grès, porcellane, maioliche,
terrecotte e prodotti refrattari

Aardewerfabrieken, vuurvast-materiaalfabrieken

ERZEUGNIS · PRODUIT PRODOTTO · PRODUKT	LAND PAYS/PAESE	m ² , m ³ , t, hl...	P L C	1969	1970	1970			1971	
						II	III	IV	I	II
Feuerfeste Erzeugnisse	DEUTSCHLAND (BR)	1000 t	P	2 717	2 876	735	746	724	675	666
Produits réfractaires	FRANCE	1000 t	P	629	682	180	149	183	181	180
Refrattari e isolanti termici	ITALIA	1000 t	P	500
Produits silico-alumineux, siliceux et autres	NEDERLAND									
	BELGIQUE/BELGIË LUXEMBOURG	1000 t	P	197	220	55	52	59	55	55
	EWG · CEE									
Kanalisationsartikel aus Steinzeug	DEUTSCHLAND (BR)	1000 t	P	696,2	656,5	177,5	177,2	156,0	158,5	169,3
Tuyaux de grès	FRANCE	1000 t	P	45,4	45,3	12,6	8,1	12,6	10,8	7,8
Grès chimico per fognature	ITALIA	1000 t	P	114
Draineerbuizen	NEDERLAND	1000 t	P	[80]
Tuyaux de drainage	BELGIQUE/BELGIË LUXEMBOURG	1000 t	P	[20]
	EWG · CEE	1000 t	P	[956]
Bodenfliesen, unglasiert, aus Steinzeug oder anderen feinkeramischen Stoffen	DEUTSCHLAND (BR)	Mio m ²	P	14,6	13,1	3,2	3,6	3,1	2,7	2,8
Carreaux de faïence	FRANCE	Mio m ²	P	8,5	8,8	2,3	1,7	2,4	2,3	2,3
Piastrelle di grès	ITALIA	1000 t	P	818,0
Vloertegels en plavuizen	NEDERLAND	Mio m ²	P	1,6
Carreaux de parement en demi-grès a)	BELGIQUE/BELGIË LUXEMBOURG									
	EWG · CEE									
Fliesen, glasiert, aus Steingut u. ande- ren feinkeramischen Stoffen	DEUTSCHLAND (BR)	Mio m ²	P	28,1	30,2	7,6	7,6	7,6	7,6	8,3
Carreaux de grès et demi-grès	FRANCE	Mio m ²	P	15,6	20,4	6,6	3,1	4,1	3,8	3,9
Piastrelle di maiolica e di terraglia forte	ITALIA	1000 t	P	615,0
Muur- en wandtegels	NEDERLAND	Mio m ²	P	5,5
Carreaux de revêtement en faïence et en grès b)	BELGIQUE/BELGIË LUXEMBOURG	Mio m ²	P	2,2	2,3	0,6	0,5	0,6	0,4	0,3
	EWG · CEE									
Haushalts-, Wirtschafts- und Zier- gegenstände aus Steingut	DEUTSCHLAND (BR)	1000 t	P	24,7	25,9	6,8	6,0	6,7	6,8	6,9
Vaisselle de faïence et faïence d'art	FRANCE	1000 t	P	37,3	34,5	9,0	6,6	9,6	9,0	9,6
Terraglie e ceramiche per uso dome- stico e decorativo	ITALIA	1000 t	P	(39)
Huish.-, sier-, kunst- en relig. aardewerk en porselein	NEDERLAND	1000 t	L	11,1
Vaisselle de faïence, grès artistique et divers	BELGIQUE/BELGIË	1000 t	P	9,1
	LUXEMBOURG									
	EWG · CEE	1000 t	P/L	(121)

a) In der nächsten Position enthalten.
b) Einschl. unglasierte Fliesen.

a) Compris dans la position suivante.
b) Comprend les carreaux de parement en demi-grès.

ERZEUGNIS · PRODUIT PRODOTTO · PRODUKT	LAND PAYS/PAESE	m ² , m ³ , t, hl...	P L C	1969	1970	1970			1971	
						II	III	IV	I	II
Tonwaren für Gärtnerei und Haushalt, Schmuck- und Ziergegenstände aus Ton Poterie culinaire et horticole	DEUTSCHLAND (BR)	1000 t	P	76,5	71,7	19,2	16,5	16,7	18,0	18,8
	FRANCE	1000 t	P	68,3	72,9	18,9	15,9	19,8	19,5	18,9
	ITALIA									
Bloempotten Poterie en terre cuite	NEDERLAND	Mio st	L	15,7
	BELGIQUE/BELGIË LUXEMBOURG	1000 t	P	20,6	23,9	5,7	5,7	6,2	6,7	6,7
	EWG · CEE									
Sanitäre und hygienische Installations- keramik. Produits sanitaires céramiques Art. sanit. terraglia, porcellana, fire-clay Sanitaire keramische produkten Céramiques sanitaires.	DEUTSCHLAND (BR)	1000 t	P	96,3	88,3	22,3	21,2	22,3	21,9	22,1
	FRANCE	1000 t	P	113,2	117,3	32,1	23,4	30,0	27,6	30,3
	ITALIA	1000 t	P	165,3
	NEDERLAND	1000 t	P							
	BELGIQUE/BELGIË LUXEMBOURG	1000 t	P	37,3
	EWG · CEE	1000 t	P	412,3

ERZEUGNIS · PRODUIT PRODOTTO · PRODUKT	LAND PAYS/PAESE	m ² , m ³ , t, hl...	P L C	1969	1970	1970			1971	
						II	III	IV	I	II
Schwefel sublimiert, gefällt, kolloid a). Soufre brut et travaillé (y compris le soufre de récupération)	DEUTSCHLAND (BR)	1000 t	P	129,1	175,9	48,8	39,7	48,9	41,2	48,5
Zolfo greggio in pani e conc. al 90 % a)	FRANCE	1000 t	P	1 770,4	1 816,3	434,2	410,2	461,9	506,6	461,9
Zwavel a)	ITALIA	1000 t	P	65,8	56,4	15,0	12,1	14,6	13,8	16,0
Soufre de récupération	NEDERLAND	1000 t	P	31,0
	BELGIQUE/BELGIË	1000 t	P	10,0
	LUXEMBOURG	1000 t	P	—	—	—	—	—	—	—
	EWG · CEE	1000 t	P	2 006	
Schwefelsäure (einschl. Oleum) ber. auf H ₂ SO ₄	DEUTSCHLAND (BR)	1000 t	P	4 481	4 435	1 141	1 096	1 070	1 064	1 104
Acide sulfurique à 100 % de H ₂ SO ₄	FRANCE	1000 t	P	3 527	3 685	918	879	999	996	909
Acido solforico, in H ₂ SO ₄ 100 %	ITALIA	1000 t	P	3 465	3 319	834	860	804	792	764
Zwavelzuur, 100 % H ₂ SO ₄	NEDERLAND	1000 t	P	1 511	1 563	395	369	372	351	379
Acide sulfurique à 100 % de H ₂ SO ₄	BELGIQUE/BELGIË	1000 t	P	1 837	1 795	436	447	458	457	465
	LUXEMBOURG	1000 t	P	—	—	—	—	—	—	—
	EWG · CEE	1000 t	P	14 821	14 797	3 724	3 651	3 703	3 660	3 621
Kohlenstoffdisulfid	DEUTSCHLAND (BR)	1000 t	P	89,6	95,2	24,0	23,9	22,6	.	.
Sulfure de carbone	FRANCE	1000 t	P	102,2	114,3	27,3	29,5	29,0	25,8	26,4
Solfuro di carbonio	ITALIA	1000 t	P	86,3	84,1	21,8	21,3	20,6	23,1	21,5
	NEDERLAND	1000 t	P	—	—	—	—	—	—	—
	BELGIQUE/BELGIË	1000 t	P	—	—	—	—	—	—	—
	LUXEMBOURG	1000 t	P	—	—	—	—	—	—	—
	EWG · CEE	1000 t	P	278	294	73	75	72	.	.
Natriumsulfat, ber. auf Na ₂ SO ₄	DEUTSCHLAND (BR)	1000 t	P	392,2	385,3	97,5	96,7	96,6	90,7	91,5
Sulfate de soude, à 100 % Na ₂ SO ₄	FRANCE	1000 t	P	132,0	146,1	36,9	31,0	41,4	39,9	37,7
Solfato di sodio anidro e cristallizzato, in Na ₂ SO ₄	ITALIA	1000 t	P	116,3
	NEDERLAND	1000 t	P	—	—	—	—	—	—	—
	BELGIQUE/BELGIË	1000 t	P	—	—	—	—	—	—	—
	LUXEMBOURG	1000 t	P	—	—	—	—	—	—	—
	EWG · CEE	1000 t	P	—	—	—	—	—	—	—
Chlor	DEUTSCHLAND (BR)	1000 t	P	1 573,4	1 726,4	438,4	433,8	436,5	446,3	477,4
Chlore gazeux	FRANCE	1000 t	P	974,5	1 027,3	260,1	254,2	258,7	260,3	277,4
Cloro (gas) b)	ITALIA	1000 t	P	755,5	829,4	206,2	217,6	208,0	216,8	210,3
Chloor	NEDERLAND	1000 t	P
Chlore primaire	BELGIQUE/BELGIË	1000 t	P	(540)
	LUXEMBOURG	1000 t	P	—	—	—	—	—	—	—
	EWG · CEE	1000 t	P	(3 843)	
Salzsäure, ber. auf 100 % HCl	DEUTSCHLAND (BR)	1000 t	P	595,6	648,9	159,9	164,7	162,5	169,1	166,3
Acide chlorhydrique à 100 % HCl	FRANCE	1000 t	P	176,3	194,9	50,1	40,4	53,8	53,9	52,6
Acido cloridrico, al 100 % HCl	ITALIA	1000 t	P	319,2
Zoutzuur, 100 % HCl	NEDERLAND	1000 t	P	54,0	36,3	10,6	8,5	8,7	7,9	7,6
	BELGIQUE/BELGIË	1000 t	P	—	—	—	—	—	—	—
	LUXEMBOURG	1000 t	P	—	—	—	—	—	—	—
	EWG · CEE	1000 t	P	—	—	—	—	—	—	—

a) Nur Elementarschwefel.

b) Chlor aus Hypochloriten, einschl. flüssiges Chlor.

a) Uniquement soufre élémentaire.

b) Non compris le chlore des hypochlorites, y compris le chlore liquéfié.

ERZEUGNIS · PRODUIT PRODOTTO · PRODUKT	LAND PAYS/PAESE	m³, m³ t, hl...	P L C	1969	1970	1970			1971	
						II	III	IV	I	II
Natriumhydroxyd b.a. NaOH	DEUTSCHLAND (BR)	1000 t	P	1 542,0	1 681,7	422,7	422,1	431,9	431,7	452,2
Soude caustique, à 100 % NaOH	FRANCE	1000 t	P	1 042,2	1 094,1	277,6	270,4	275,0	276,7	295,4
Soda caustica, al 100% NaOH	ITALIA	1000 t	P	837,3	917,8	228,8	237,6	230,5	243,8	237,1
Caustieke soda	NEDERLAND	1000 t	P	(570)
Soude caustique, à 100 % NaOH	BELGIQUE/BELGIË	1000 t	P	
	LUXEMBOURG			—	—	—	—	—	—	—
	EWG · CEE	1000 t	P	(3 992)
Natriumcarbonat, ber. auf Na ₂ CO ₃	DEUTSCHLAND (BR)	1000 t	P	1 326,9	1 334,1	334,3	333,8	335,9	329,0	333,3
Carbonate de soude, à 100% Na ₂ CO ₃	FRANCE	1000 t	P	1 329,8	1 418,4	349,5	353,7	366,3	351,6	362,7
Soda carbonata, al 100 % Na ₂ CO ₃	ITALIA	1000 t	P	(660)
Soda, 100 % Na ₂ CO ₃	NEDERLAND	1000 t	P	197,0	224,0	57,4	58,6	54,4	56,5	59,5
Carbonate de soude, à 100 % Na ₂ CO ₃	BELGIQUE/BELGIË	1000 t	P	[282]
	LUXEMBOURG			—	—	—	—	—	—	—
	EWG · CEE	1000 t	P	[3 796]
Syntheseammoniak, ber. auf N	DEUTSCHLAND (BR)	1000 t N	P	1 940,5	1 821,1	450,1	466,4	438,5	459,8	453,1
Ammoniac de synthèse en N	FRANCE	1000 t N	P	1 528,2	1 618,0	382,5	429,8	422,3	441,1	427,0
Ammoniacasintetica anidra espressa in N	ITALIA	1000 t N	P	1 270,4	1 274,7	293,3	313,3	321,0	324,9	300,2
Synthetische ammoniak, N	NEDERLAND	1000 t N	P	1 160,0
Ammoniac de synthèse en N	BELGIQUE/BELGIË	1000 t N	P	593,8	525,3	116,3	127,5	139,2	124,8	143,1
	LUXEMBOURG			—	—	—	—	—	—	—
	EWG · CEE	1000 t N	P	6 493
Calciumcarbid	DEUTSCHLAND (BR)	1000 t	P	867,4	878,9	232,7	235,7	202,3	175,7	199,7
Carbure de calcium	FRANCE	1000 t	P	486,6	381,6	100,3	98,0	75,5	58,6	64,9
Carburo di calcio	ITALIA	1000 t	P	263,4	189,1	48,0	50,1	45,5	27,0	40,0
Calciumcarbid	NEDERLAND	1000 t	P	53,0
Carbure de calcium	BELGIQUE/BELGIË	1000 t	P	[104]
	LUXEMBOURG			—	—	—	—	—	—	—
	EWG · CEE	1000 t	P	[1 774]
Aluminiumoxyd, ber. auf Al ₂ O ₃	DEUTSCHLAND (BR)	1000 t	P	781,8	873,0	219,9	217,9	224,6	224,8	234,1
Alumine hydratée, en Al ₂ O ₃	FRANCE	1000 t	P	1 105,8	1 131,6	282,3	281,5	287,7	279,3	.
Allumina idrata, espressa in Al ₂ O ₃	ITALIA	1000 t	P	286,1
	NEDERLAND			—	—	—	—	—	—	—
	BELGIQUE/BELGIË			—	—	—	—	—	—	—
	LUXEMBOURG			—	—	—	—	—	—	—
	EWG · CEE	1000 t	P	2174
Wasserstoffperoxyd, ber. auf 30 % H ₂ O ₂	DEUTSCHLAND (BR)	1000 t	P	139,3	138,2	35,2	32,6	32,1	31,2	33,5
Eau oxygénée, à 30 %	FRANCE	1000 t	P	127,0	115,9	30,2	17,8	31,3	27,7	29,0
Acqua ossigenata, al 30% H ₂ O ₂	ITALIA	1000 t	P	39,5
	NEDERLAND			—	—	—	—	—	—	—
	BELGIQUE/BELGIË			—	—	—	—	—	—	—
	LUXEMBOURG			—	—	—	—	—	—	—
	EWG · CEE									

ERZEUGNIS · PRODUIT PRODOTTO · PRODUKT	LAND PAYS/PAESE	m ² , m ³ , t, hl...	P L C	1969	1970	1970			1971	
						II	III	IV	I	II
Methanol (Primärproduktion)	DEUTSCHLAND (BR)	1000 t	P	706,4	863,2	243,8	197,3	199,2	234,8	216,4
Méthanol de synthèse	FRANCE	1000 t	P	195,1	206,1	54,2	49,5	46,6	56,0	55,5
Alcool metilico	ITALIA	1000 t	P	273,9	283,9	62,2	68,9	82,1	.	.
	NEDERLAND			—	—	—	—	—	—	—
	BELGIQUE/BELGIË			—	—	—	—	—	—	—
	LUXEMBOURG			—	—	—	—	—	—	—
	EWG · CEE	1000 t	P	1 175	1 353	360	316	328	.	.
Formaldehyd	DEUTSCHLAND (BR)	1000 t	P	382,2	399,7	103,6	100,5	94,9	103,5	104,9
Formol	FRANCE	1000 t	P	71,1	83,6	22,1	17,7	23,3	22,9	22,7
Formaldeide	ITALIA	1000 t	P	105,7
	NEDERLAND			—	—	—	—	—	—	—
	BELGIQUE/BELGIË			—	—	—	—	—	—	—
	LUXEMBOURG			—	—	—	—	—	—	—
	EWG · CEE									
Essigsäure (Primärproduktion)	DEUTSCHLAND (BR)	1000 t	P	222,0	237,6	63,5	58,0	57,5	56,4	62,8
Acido acetico	FRANCE									
	ITALIA	1000 t	P	97,2
	NEDERLAND			—	—	—	—	—	—	—
	BELGIQUE/BELGIË			—	—	—	—	—	—	—
	LUXEMBOURG			—	—	—	—	—	—	—
	EWG · CEE									
Trichloräthylen	DEUTSCHLAND (BR)	1000 t	P	119,3	122,5	30,8	30,5	28,8	.	.
Trichloréthylène	FRANCE	1000 t	P
Tricloroetilene (trielina)	ITALIA	1000 t	P	63,2
	NEDERLAND			—	—	—	—	—	—	—
	BELGIQUE/BELGIË			—	—	—	—	—	—	—
	LUXEMBOURG			—	—	—	—	—	—	—
	EWG · CEE									
Phtalsäureanhydrid	DEUTSCHLAND (BR)	1000 t	P	197,3	186,6	51,4	46,7	40,3	44,7	49,4
Anhydride phtalique	FRANCE	1000 t	P	73,5	73,7	18,9	17,2	19,0	20,2	18,8
Anidride ftalica	ITALIA	1000 t	P	97,3	117,5	25,6	28,1	28,5	24,1	26,3
Ftaalanuranhydride	NEDERLAND	1000 t	P	19,0
Anhydride phtalique	BELGIQUE/BELGIË	1000 t	P	[15,0]
	LUXEMBOURG			—	—	—	—	—	—	—
	EWG · CEE			[402]
Stein- und Braunkohlenroheteer aus Kokereien	DEUTSCHLAND (BR)	1000 t	P	1 541	1516	384	373	377	369	362
Goudron brut	FRANCE	1000 t	P	547	575	145	144	146	140	(145)
Catrame grezzo	ITALIA	1000 t	P	257	260	67	65	63	67	67
Ruwe koolteer	NEDERLAND	1000 t	P	65	(62)	16	(15)	(15)	(16)	(15)
Goudron brut	BELGIQUE/BELGIË	1000 t	P	246	232	67	58	55	58	66
	LUXEMBOURG			—	—	—	—	—	—	—
	EWG · CEE	1000 t	P	2 656	(2 645)	679	(655)	(656)	(650)	(655)

ERZEUGNIS · PRODUIT PRODOTTO · PRODUKT	LAND PAYS/PAESE	m ² , m ³ , t, hl...	P L C	1969	1970	1970			1971	
						II	III	IV	I	II
Phenol (synth. und aus Teerdistillation)	DEUTSCHLAND (BR)	1000 t	P	239,4	240,7	69,4	62,8	47,7	61,2	60,1
Phénol synth. et extrait du goudron	FRANCE	1000 t	P	121,1	120,8	30,1	25,2	31,5	37,1	(31,0)
Acido fenico sintetico e da catrame	ITALIA	1000 t	P	189,9	.	56,8
Fenol (synth en uitteer)	NEDERLAND			(60,0)
	BELGIQUE/BELGIË		
	LUXEMBOURG			—	—	—	—	—	—	—
	EWG · CEE		
Naphtalin (Erstarrung unter 79,4 ^o C)	DEUTSCHLAND (BR)	1000 t	P	133,2	123,3	29,5	31,2	32,6	30,4	29,5
Naphtaline brute	FRANCE	1000 t	P
Naftalina greggia	ITALIA	1000 t	P	12,6	13,4	3,6	2,6	3,7	3,8	3,5
Ruwe naftaleen	NEDERLAND	1000 t	P	6,0
Naphtaline brute	BELGIQUE/BELGIË	1000 t	P	21,1	18,0	5,0	4,2	4,5	4,7	.
	LUXEMBOURG			—	—	—	—	—	—	—
	EWG · CEE	1000 t	P
Rohbenzol	DEUTSCHLAND (BR)	1000 t	P	474	464	114	111	119	117	107
Benzol brut de débenzologie	FRANCE	1000 t	P	152
Benzolo greggio	ITALIA	1000 t	P	62	55	14,1	13,0	12,0	12,0	10,6
Ruwe benzol	NEDERLAND	1000 t	P	21	22	5	5	6	.	.
Benzol brut	BELGIQUE/BELGIË	1000 t	P	(65)	(60)	(16,1)	(15,2)	(15,0)	(14,0)	(13,2)
	LUXEMBOURG			—	—	—	—	—	—	—
	EWG · CEE	1000 t	P	(774)
Motorenbenzol u. gereinigtes Benzol	DEUTSCHLAND (BR)	1000 t	P	164,5	138,7	38,6	32,1	31,2	34,4	34,4
Benzols	FRANCE	1000 t	P	0,9	0,5	0,1	0,3	—	0,1	0,3
Benzolo commerciale	ITALIA	1000 t	P	2,8	2,9	0,7	0,5	0,6	0,4	0,5
	NEDERLAND									
Benzols moteur et industriel	BELGIQUE/BELGIË	1000 t	P	0,5	0,7	0,2	0,2	0,2	0,2	0,2
	LUXEMBOURG			—	—	—	—	—	—	—
	EWG · CEE									
Reinbenzol	DEUTSCHLAND (BR)	1000 t	P	566,6	819,2	239,2	199,4	169,0	207,1	208,2
Benzène	FRANCE	1000 t	P	344,2	38,5	95,6	94,7	99,2	98,2	101,8
Benzolo puro	ITALIA	1000 t	P	410,4	491,7	119,4	128,3	120,5	100,8	107,6
Gezulverde benzol	NEDERLAND	1000 t	P	160,0
Benzène	BELGIQUE/BELGIË	1000 t	P	54,0	53,3	14,1	13,9	12,9	13,4	12,6
	LUXEMBOURG			—	—	.	.	.	—	—
	EWG · CEE	1000 t	P	1 461,5
Reintoluol	DEUTSCHLAND (BR)	1000 t	P	140,7	188,7	36,1	57,7	61,0	49,4	45,4
Toluol - toluène	FRANCE	1000 t	P	80,7	93,2	22,1	23,3	21,3	21,9	22,8
Toluolo commerciale e puro	ITALIA	1000 t	P	304,5	377,0	94,3	101,5	90,2	85,8	89,6
Toluol	NEDERLAND	1000 t	P	58,0
Toluol - toluène	BELGIQUE/BELGIË	1000 t	P	10,5	9,6	2,5	2,4	2,4	2,4	2,5
	LUXEMBOURG			—	—	—	—	—	—	—
	EWG · CEE	1000 t	P	594,4

ERZEUGNIS · PRODUIT PRODOTTO · PRODUKT	LAND PAYS/PAESE	m ³ , m ³ , t, hl...	P L C	1969	1970	1970			1971	
						II	III	IV	I	II
Reinxylol	DEUTSCHLAND (BR)	1000 t	P	175,6	219,4	54,2	56,2	58,8	65,1	62,3
Xylol - xylène	FRANCE	1000 t	P	139,2	134,7	37,7	29,6	34,8	35,7	45,2
Xilolo commerciale e puro	ITALIA	1000 t	P	305,6	354,5	89,1	90,1	94,1	72,0	82,3
Xylol	NEDERLAND	1000 t	P	86,0
Xylol - xylène	BELGIQUE/BELGIË	1000 t	P	3,0	2,4	0,6	0,7	0,6	0,6	0,6
	LUXEMBOURG			—	—	—	—	—	—	—
	EWG · CEE	1000 t		709,4
Stickstoffhaltige Düngemittel	DEUTSCHLAND (BR)	1000 t N	P	★1 574,1	1 567,9	389,6	398,6	395,7	362,8	346,9
Engrais azotés, total	FRANCE	1000 t N	P	★1 313,1	1 382,4	335,8	353,7	346,1	381,3	374,3
Fertilizzanti azotati, totale	ITALIA	1000 t N	P	★ 955,5	946,6	220,8	236,3	228,2	227,4	
Stikstofmeststoffen	NEDERLAND	1000 t N	P	★ 905,8	809,0	199,0	186,1	197,8	236,0	247,0
Engrais azotés, total	BELGIQUE/BELGIË	1000 t N	P	★ 609,2	397,2	81,5	89,6	125,2	119,4	123,8
	LUXEMBOURG			—	—	—	—	—	—	—
	EWG · CEE	1000 t N	P	★5 357,7	5 103	1 227	1 265	1 293	.	1 289
<i>darunter-dont:</i>										
Ammonsulfat *)	DEUTSCHLAND (BR)	1000 t N	P	★ 331,3
Sulfate d'ammoniaque	FRANCE	1000 t N	P	★ 42,6	46,1	11,3	12,9	11,2	10,8	9,7
Solfato ammonico	ITALIA	1000 t N	P	★ 238,9	213,8	46,0	55,5	52,6	56,3	
Zwavelzure ammoniak	NEDERLAND	1000 t N	P	★ 109,1
Sulfate d'ammoniaque	BELGIQUE/BELGIË	1000 t N	P	★ 92,7
	LUXEMBOURG			—	—	—	—	—	—	—
	EWG · CEE	1000 t N	P	★ 814,6
Ammonsalpetersorten	DEUTSCHLAND (BR)	1000 t N	P	★ 723,8
Nitrate d'ammoniaque	FRANCE	1000 t N	P	★ 652,9	651,0	153,3	196,5	146,5	147,2	165,2
Nitrato ammonico	ITALIA	1000 t N	P	★ 153,0	183,0	45,2	43,4	52,6	32,1	
Ammonsalpeter	NEDERLAND	1000 t N	P	★ 333,7
Nitrate d'ammoniaque	BELGIQUE/BELGIË	1000 t N	P	★ 152,2
	LUXEMBOURG			—	—	—	—	—	—	—
	EWG · CEE	1000 t N	P	★ 2015,6
Kalkstickstoff	DEUTSCHLAND (BR)	1000 t N	P	★ 74,3	77,9	20,4	21,6	21,7	15,0	22,7
Cyanamide calcique	FRANCE	1000 t N	P	★ 3,1	2,5	0,7	0,5	0,5	0,6	0,6
Calcionamide	ITALIA	1000 t N	P	★ 16,3	18,2	4,5	4,5	4,5	4,6	
	NEDERLAND			—	—	—	—	—	—	—
Cyanamide de chaux	BELGIQUE/BELGIË	1000 t N	P	★ 10,1
	LUXEMBOURG			—	—	—	—	—	—	—
	EWG · CEE	1000 t N	P	★ 103,8
Urée	DEUTSCHLAND (BR)									
Urea	FRANCE	1000 t N	P	★ 116,9	135,0	25,5	31,1	48,1	42,9	44,0
Ureum	ITALIA	1000 t N	P	★ 264,3	271,4	56,2	67,1	70,9	71,1	
Urée	NEDERLAND	1000 t N	P
	BELGIQUE/BELGIË	1000 t N	P							
	LUXEMBOURG			—	—	—	—	—	—	—
	EWG · CEE									

a) Einschließlich Harnstoff, Ammoniak (flüssig) und des Gemisches von Ammonsulfat und Magnesiumsulfat.

★ Betrifft die Landwirtschaftsjahre 1967-68 und 1968-69.

a) Y compris urée, solutions ammoniacales et les mélanges de sulfate d'ammoniaque et sulfate de magnésie.

★ Concerne les campagnes 1967-68 et 1968-69.

ERZEUGNIS · PRODUIT PRODOTTO · PRODUKT	LAND PAYS/PAESE	m ² , m ³ , t, hl...	P L C	1969	1970	1970			1971	
						II	III	IV	I	II
Komplexstickstoffdüngemittel	DEUTSCHLAND (BR)	1000 t N	P	★ 421,4	425,3	101,9	105,1	111,5	106,1	110,7
Engrais azotés complexes	FRANCE	1000 t N	P	★ 492,9	531,2	141,1	110,2	136,0	173,4	150,9
Fertilizzanti azotati complessi	ITALIA	1000 t N	P	★ 210,7	217,5	60,5	53,2	45,5	51,8	
Stikstofhoudende mengmeststoffen	NEDERLAND	1000 t N	P	★ 158,8
Engrais azotés complexes	BELGIQUE/BELGIË LUXEMBOURG	1000 t N	P	★ 81,2
	EWG · CEE	1000 t N	P	★1 365,0
Phosphathaltige Düngemittel	DEUTSCHLAND (BR)	P ₂ O ₅ 1000 t	P	★ 919,4	911,6	245,7	272,7	204,1	200,5	268,5
Engrais phosphatés a)	FRANCE	1000 t	P	★1 324,3	1 164,2	307,1	297,3	309,0	303,6	334,9
Fertilizzanti fosfatici	ITALIA	1000 t	P	★ 526,5	536,7	137,0	132,9	132,1	119,1	
Fosfaatmeststoffen	NEDERLAND	1000 t	P	★ 275,1	336,3	61,1	60,8	64,4	71,3	62,7
Engrais phosphatés	BELGIQUE/BELGIË	1000 t	P	★ 708,5
Engrais phosphatés	LUXEMBOURG	1000 t	P	★ 151,3
	EWG · CEE	1000 t	P	★3 905,1
<i>darunter-dont:</i>										
Superphosphat	DEUTSCHLAND (BR)	P ₂ O ₅ 1000 t	P	★ 64,6	49,7	14,0	8,6	11,6	11,5	17,7
Superphosphates b)	FRANCE	1000 t	P	★ 419,8	756,0	194,1	189,0	204,3	204,3	225,3
Superfosfati minerali e d'ossa	ITALIA	1000 t	P	★ 241,2	232,0	57,3	55,5	56,4	52,0	
Superfosfaat	NEDERLAND	1000 t	P	★ 101,6
Superphosphates	BELGIQUE/BELGIË LUXEMBOURG	1000 t	P	★ 220,8
	EWG · CEE	1000 t	P	★1 048,0
Thomasphosphatmehl	DEUTSCHLAND (BR)	P ₂ O ₅ 1000 t	P	★ 313,5	313,0	94,5	114,1	52,3	54,0	97,4
Scories de déphosphoration mouluës	FRANCE	1000 t	P	★ 428,6	408,2	113,0	108,3	104,7	99,3	109,6
Scorie di defosforazione	ITALIA	1000 t	P	—	—	—	—	—	—	—
	NEDERLAND	1000 t	P	—	—	—	—	—	—	—
Scories de déphosphoration	BELGIQUE/BELGIË	1000 t	P	★ 216,8
Scories de déphosphoration	LUXEMBOURG	1000 t	P	★ 151,3
	EWG · CEE	1000 t	P	★1 090,2
Absatzfähige Kalisalze	DEUTSCHLAND (BR)	K ₂ O 1000 t	P	★2 211,8	2 307	580	591	580	635	600
Engrais potassiques	FRANCE	1000 t	P	★1 775,4	1 742	476	366	459	518	507
Fertilizzanti potassici	ITALIA	1000 t	P	★ 241,1	205	60,2	56,5	33,4	57,9	.
Kalimestoffen	NEDERLAND	1000 t	P	★ 1,0
	BELGIQUE/BELGIË LUXEMBOURG	1000 t	P	—	—	—	—	—	—	—
	EWG · CEE	1000 t	P	★4 229,3
Lithopone	DEUTSCHLAND (BR)	1000 t	P	86,9	69,3	17,2	15,7	16,2	.	.
Lithopone	FRANCE	1000 t	P	34,2	32,3	9,4	6,3	8,1	8,0	9,7
Lithopone	ITALIA	1000 t	P	13,8
	NEDERLAND BELGIQUE/BELGIË LUXEMBOURG	1000 t	P	—	—	—	—	—	—	—
	EWG · CEE	1000 t	P	—	—	—	—	—	—	—

a) Ohne die nur gemahlene Phosphate.

b) Einschl. phosphathaltige Komplexdüngemittel.

★ Betrifft die Landwirtschaftsjahre 1967-68 und 1968-69.

a) Non compris les phosphates simplement moulus

b) Y compris engrais phosphatés complexes.

★ Concerne les campagnes 1967-68 et 1968-69.

ERZEUGNIS · PRODUIT PRODOTTO · PRODUKT	LAND PAYS/PAESE	m ² , m ³ , t, hl...	P L C	1969	1970	1970			1971	
						II	III	IV	I	II
Teerfarbstoffe	DEUTSCHLAND (BR)	1000 t	P	99,0	104,6	26,5	26,8	27,0	26,3	27,7
Colorants organiques	FRANCE	1000 t	P	22,8	24,0	6,4	4,9	6,8	6,8	6,9
Coloranti organici sintetici	ITALIA	1000 t	P	13,9	14,1	4,0	3,1	3,5	3,1	3,7
Organische kleurstoffen	NEDERLAND	1000 t	P	2,8
Colorants organiques	BELGIQUE/BELGIË LUXEMBOURG	1000 t	P	2,0
	EWG · CEE	1000 t	P	140,6
Lacke, Anstrichmittel u. Verdünnungen	DEUTSCHLAND (BR)	1000 t	P	1 082,5	1 115,6	295,2	312,6	261,2	275,7	324,3
Peintures et vernis	FRANCE	1000 t	P	654,1	622,0	173,2	147,3	151,0	150,0	179,7
Pitture e vernici	ITALIA	1000 t	P	(375,0)
Verf en vernis	NEDERLAND	1000 t	P	170,6
Peintures et vernis	BELGIQUE/BELGIË LUXEMBOURG	1000 t	P	116,0	.	—
	EWG · CEE	1000 t	P	(2 398,2)
<i>darunter-dont:</i>										
Wasserfarben, sonstige Farben und Lacke auf Emulsionsbasis usw.	DEUTSCHLAND (BR)	1000 t	P	416,7	436,4	121,3	131,9	94,6	109,8	137,0
Peintures à l'eau et émulsionnées	FRANCE	1000 t	P	152,0	134,6	37,9	33,2	30,1	28,6	38,2
	ITALIA									
Waterverven	NEDERLAND	1000 t	P	34,0
Peintures à l'eau	BELGIQUE/BELGIË LUXEMBOURG	1000 t	P	34,6
	EWG · CEE									
Nitro- und sonstige Zelluloselacke.	DEUTSCHLAND (BR)	1000 t	P	90,7	93,8	23,4	23,3	23,9	23,5	24,5
Peintures et vernis celluloseux	FRANCE	1000 t	P	43,3	43,5	11,3	9,4	12,0	11,0	12,3
	ITALIA									
Celluloselacken en -vernissen	NEDERLAND	1000 t	P	22,5
Peintures et vernis celluloseux	BELGIQUE/BELGIË LUXEMBOURG	1000 t	P	8,0
	EWG · CEE									
Streichfertige Ölfarben und ölhaltige Kunstharzfarben und Lacke ^{a)}	DEUTSCHLAND (BR)	1000 t	P	290,2	295,8	77,1	81,0	70,8	69,6	81,6
Peintures à l'huile et laques grasses	FRANCE	1000 t	P	109,4	95,5	26,1	24,1	21,2	21,4	25,6
	ITALIA									
Ollehoudende verf e.d.	NEDERLAND	1 000 t	P	88,1	88,4	20,7	20,8	25,9	21,3	22,9
	BELGIQUE/BELGIË LUXEMBOURG									
	EWG · CEE									
Spachtelkitte und Kitte für Verglasungen	DEUTSCHLAND (BR)	1000 t	P	108,8	117,2	29,4	32,1	31,2	34,2	37,3
Mastics spéciaux et pour vitriers	FRANCE	1000 t	P	62,6	90,7	24,6	25,0	25,5	24,5	28,4
Mastici	ITALIA	1000 t	P	26,0
Stopverf	NEDERLAND	1000 t	P	14,0
Mastics	BELGIQUE/BELGIË LUXEMBOURG	1000 t	P	9,8
	EWG · CEE	1000 t	P	221,2

a) Ohne anorganische Pigmente.

a) Non compris les pigments inorganiques.

ERZEUGNIS · PRODUIT PRODOTTO · PRODUKT	LAND PAYS/PAESE	m ² , m ³ , t, hl...	P L C	1969	1970	1970			1971	
						II	III	IV	I	II
Druckfarben	DEUTSCHLAND (BR)	1000 t	P	88,0	97,0	23,4	24,2	25,3	24,6	23,3
Encres d'imprimerie	FRANCE	1000 t	L	41,4	43,2	11,3	9,5	11,3	11,3	11,1
Inchiostri da stampa	ITALIA	1000 t	P	30,0
Drukinkten	NEDERLAND	1000 t	P	12,1	10,9	2,5	2,5	3,3	2,5	2,6
Encres d'imprimerie	BELGIQUE/BELGIË LUXEMBOURG	1000 t	P	7,0
	EWG · CEE	1000 t	P/L	178,5
Tierische Leime u. Gelatine ^{a)}	DEUTSCHLAND (BR)	1000 t	P	43,5	41,2	10,6	9,6	10,7	10,8	10,3
Colles animales et gélatines	FRANCE	1000 t	P	13,6	16,4	4,5	3,2	4,3	4,1	4,2
Colle animali e gelatine	ITALIA	1000 t	P	(3,8)
	NEDERLAND BELGIQUE/BELGIË LUXEMBOURG			—	—	—	—	—	—	—
	EWG · CEE									
Gerbstoffe	DEUTSCHLAND (BR)	1000 t	P	86,5	87,5	22,6	21,0	22,8	21,2	22,4
Extraits tannants et tanins synthétiques	FRANCE	1000 t	P	20,4	20,2	5,7	4,1	5,4	5,5	5,5
Estratti concianti	ITALIA	1000 t	P	20,1	(18,0)	(5,3)	(4,6)	(3,5)	(3,9)	(3,9)
	NEDERLAND BELGIQUE/BELGIË LUXEMBOURG	1000 t	P	—	—	—	—	—	—	—
Tanins synthétiques	EWG · CEE	1000 t	P	127,0
Seifen in jeder Form	DEUTSCHLAND (BR)	1000 t	P	121,5	124,0	31,9	30,1	30,2	33,3	31,3
Savons, total	FRANCE	1000 t	P	126,2	119,9	32,2	24,3	34,5	30,8	32,1
Saponi, totale	ITALIA	1000 t	P	172,9
Zeep, totaal	NEDERLAND	1000 t	P	34,2
Savons, total	BELGIQUE/BELGIË LUXEMBOURG	1000 t	P	39,1
	EWG · CEE	1000 t	P	494
<i>darunter-dont:</i>										
Feinseifen (auch Medizinal-)	DEUTSCHLAND (BR)	1000 t	P	51,5	54,6	14,2	13,0	13,7	15,1	13,6
Savon de toilette (80 %)	FRANCE	1000 t	P	32,2	36,5	9,8	6,7	10,2	10,4	9,7
Saponi da toilette	ITALIA	1000 t	P	38,9
Toilet- en medicinale zeep	NEDERLAND	1000 t	P	10,4
Savons de toilette et médicamenteux	BELGIQUE/BELGIË LUXEMBOURG	1000 t	P	10,0
	EWG · CEE	1000 t	P	144
Kernseife (nicht für Industrie)	DEUTSCHLAND (BR)	1000 t	P	9,6	8,8	2,0	1,7	2,1	2,2	2,1
Savon de ménage	FRANCE	1000 t	P	69,3	60,4	16,3	12,7	18,1	13,9	15,8
Sapone duro da bucato	ITALIA	1000 t	P	113,9
Huishoudzeep	NEDERLAND	1000 t	P	(5,0)
Savon de ménage	BELGIQUE/BELGIË LUXEMBOURG	1000 t	P	2,7
	EWG · CEE	1000 t	P	(200)

a) Ohne Kaseinkaltleim.

a) Non compris les colles à froid à base de caséine.

ERZEUGNIS · PRODUIT PRODOTTO · PRODUKT	LAND PAYS/PAESE	m ² , m ³ , t, hl...	P L C	1969	1970	1970			1971	
						II	III	IV	I	II
Sprengstoffe	DEUTSCHLAND (BR)	1000 t	P	64,8	62,6	15,7	15,9	15,7	16,6	16,2
Explosifs	FRANCE	1000 t	P	40,7	37,1	10,1	8,2	9,7	9,4	9,9
Prodotti esplosivi	ITALIA	1000 t	P	18,5
	NEDERLAND									
	BELGIQUE/BELGIË									
	LUXEMBOURG			—	—	—	—	—	—	—
	EWG · CEE									
Fotopapiere,- karten und -gewebe . .	DEUTSCHLAND (BR)	Mio m ²	P	112,6	108,0	26,4	27,7	26,6	27,1	23,3
Papiers photographiques	FRANCE	Mio m ²	P	22,5	21,9	5,9	4,8	5,4	5,9	6,5
	ITALIA									
	NEDERLAND									
	BELGIQUE/BELGIË									
	LUXEMBOURG			—	—	—	—	—	—	—
	EWG · CEE									
Roll- und Kleinbildfilme.	DEUTSCHLAND (BR)	1000 m ²	P
Pellicules non perforées et perforées, 35 mm	FRANCE	1000 m ²	P	1 504	2 214	578	504	593	697	713
	ITALIA									
	NEDERLAND									
	BELGIQUE/BELGIË									
	LUXEMBOURG			—	—	—	—	—	—	—
	EWG · CEE									
Kunststoffe (Primärproduktion) . . .	DEUTSCHLAND (BR)	1000 t	P	3 938,5	4 364,2	1 127,3	1 104,2	1 035,7	1 145,3	1 240,8
Matières plastiques, total	FRANCE	1000 t	P	1 338,9	1 548,5
Materie plastica, totale	ITALIA	1000 t	P	1 482,8	[1 694,7]	[425,0]	[411,6]	[427,8]	[444,3]	[424,2]
Kunststoffen, totaal	NEDERLAND	1000 t	P	694,4	788,9	231,1	193,9	206,3	224,3	223,8
Matières plastiques, total	BELGIQUE/BELGIË	1000 t	L	343,3
	LUXEMBOURG			—	—	—	—	—	—	—
	EWG · CEE	1000 t	P/L	7 798,0
<i>darunter-dont:</i>										
Kunststoffe aus Zellulosederivaten . .	DEUTSCHLAND (BR)	1000 t	P	162,0	156,3	40,2	38,5	37,7	40,0	43,4
Produits dérivés de la cellulose . . .	FRANCE	1000 t	P	64,8	67,7
Prodotti derivati della cellulosa . . .	ITALIA	1000 t	P	27,5	[26,0]	[6,0]	[6,0]	[7,0]	[7,0]	[6,0]
Cellulosederivaten ^{a)}	NEDERLAND	1000 t	P	33,4	24,9	7,7	7,9	8,1	8,9	8,6
Produits dérivés de la cellulose . . .	BELGIQUE/BELGIË	1000 t	P	17,9
	LUXEMBOURG			—	—	—	—	—	—	—
	EWG · CEE	1000 t	P	305,6

a) Einschl. Kunststoffe auf Kaseinbasis, Harzester, chemische Derivate des Naturkautschuks und durch Schmelzen modifizierte Naturharze.

a) Y compris dérivés de la caséine durcie, gommés esters, dérivés chimiques du caoutchouc naturel et résines naturelles modifiées par fusion.

ERZEUGNIS · PRODUIT PRODOTTO · PRODUKT	LAND PAYS/PAESE	m ² , m ³ , t, hl...	P L C	1969	1970	1970			1971	
						II	III	IV	I	II
Kondensationsprodukte, Polykondensations-, Polyadditionsprodukte . . .	DEUTSCHLAND (BR)	1000 t	P	1 240,0	1 358,9	348,9	346,9	336,4	364,8	381,5
Produits de condensation	FRANCE	1000 t	P	330,5	366,4
Prodotti di condensazione	ITALIA	1000 t	P	321,7	338,4	84,8	71,1	92,2	85,5	83,3
Condensatie- en polycondensatieprodukten	NEDERLAND	1000 t	P	269,0	265,0	63,2	64,2	72,7	72,4	76,0
Produits de condensation	BELGIQUE/BELGIË	1000 t	L	41,1
	LUXEMBOURG			—	—	—	—	—	—	—
	EWG · CEE	1000 t	P/L	2 202,3
<i>darunter-dont:</i>										
Härtbare Kunstharze auf Phenolbasis . . .	DEUTSCHLAND (BR)	1000 t	P
Résines phénoplastes	FRANCE	1000 t	P	58,6	65,1
Resine fenoliche e cresiliche	ITALIA	1000 t	P	38,5	38,6	10,8	7,8	10,3	9,9	10,0
Fenoplasten *)	NEDERLAND	1000 t	P	12,6	11,6	2,7	2,7	3,2	2,0	2,0
	BELGIQUE/BELGIË			—	—	—	—	—	—	—
	LUXEMBOURG			—	—	—	—	—	—	—
	EWG · CEE									
Modifizierte und nichtmodifizierte Alkydharze u.s.w.	DEUTSCHLAND (BR)	1000 t	P	144,9	143,8	38,7	38,2	31,9	32,0	34,0
Résines oléophatiques (alkydes)	FRANCE	1000 t	P	55,9	55,8
Resine gliceroftaliche e maleiche	ITALIA	1000 t	P	32,2	31,3	6,8	6,3	8,6	7,4	6,6
Alkyden	NEDERLAND	1000 t	P	41,5	43,2	10,4	11,9	11,6	11,1	13,6
	BELGIQUE/BELGIË			—	—	—	—	—	—	—
	LUXEMBOURG			—	—	—	—	—	—	—
	EWG · CEE									
Phenolpreßmassen	DEUTSCHLAND (BR)	1000 t	P	48,9	47,2	12,8	11,5	11,8	11,5	10,9
Poudre à mouler phénoplaste	FRANCE	1000 t	P	20,1	20,5	5,8	3,8	5,2	5,6	5,3
Polveri da stampaggio fenoliche	ITALIA	1000 t	P	15,9	16,6	4,4	3,5	3,9	4,0	4,0
	NEDERLAND			—	—	—	—	—	—	—
	BELGIQUE/BELGIË			—	—	—	—	—	—	—
	LUXEMBOURG			—	—	—	—	—	—	—
	EWG · CEE									
Harnstoffpreßmassen	DEUTSCHLAND (BR)	1000 t	P	11,8	14,6	3,9	3,9	2,9	3,3	2,8
Poudres à mouler urée-formol	FRANCE	1000 t	P	3,1	2,8	0,8	0,5	0,7	0,6	0,6
Polveri da stampaggio ureiche	ITALIA	1000 t	P	17,3	17,5	4,4	3,7	4,1	4,4	4,1
	NEDERLAND			—	—	—	—	—	—	—
	BELGIQUE/BELGIË			—	—	—	—	—	—	—
	LUXEMBOURG			—	—	—	—	—	—	—
	EWG · CEE									
Polymerisationsprodukte	DEUTSCHLAND (BR)	1000 t	P	2 536,5	2 811,2	729,1	709,5	651,3	729,3	804,7
Produits de polymérisation	FRANCE	1000 t	P	943,7	1 114,4
Prodotti di polimerizzazione	ITALIA	1000 t	P	1 133,6	1 330,3	334,2	334,5	328,6	351,8	334,9
Polymerisatieprodukten	NEDERLAND	1000 t	P	392,0	499,0	138,6	121,8	125,5	143,0	139,2
Produits de polymérisation	BELGIQUE/BELGIË	1000 t	L	284,3
	LUXEMBOURG			—	—	—	—	—	—	—
	EWG · CEE	1000 t	P/L	5 290,1

a) Einschl. Preßmassen.

a) Y compris poudres à mouler.

ERZEUGNIS · PRODUIT PRODOTTO · PRODUKT darunter-dont:	LAND PAYS/PAESE	m ³ , m ² , t, hl...	P L C	1969	1970	1970			1971	
						II	III	IV	I	II
Polyvinylchlorid ^{a)}	DEUTSCHLAND (BR)	1000 t	P	732,2	777,2	200,1	193,9	183,7	197,2	222,8
Chlorure de polyvinyle	FRANCE	1000 t	P	369,4	412,1	109,6	95,0	101,7	105,9	116,3
Resine cloroviniliche ^{b)}	ITALIA	1000 t	P	430,9	519,6	128,3	128,3	128,3	135,7	127,9
Polyvinylchloride	NEDERLAND	1000 t	P	(100)
Chlorure de polyvinyle	BELGIQUE/BELGIË	1000 t	P	(70)
	LUXEMBOURG			—	—	—	—	—	—	—
	EWG · CEE	1000 t	P	(1 703)
Polyolefine	DEUTSCHLAND (BR)	1000 t	P	821,6	899,9	219,9	233,4	225,5	231,0	253,4
Polyéthylène	FRANCE	1000 t	P	312,4	409,2	103,2	106,6	101,6	109,0	128,9
Resine polietileniche ^{c)}	ITALIA	1000 t	P	386,3	443,3	110,2	118,2	115,1	128,8	118,1
Polyolefine	NEDERLAND	1000 t	P
Polyéthylène	BELGIQUE/BELGIË	1000 t	P
	LUXEMBOURG			—	—	—	—	—	—	—
	EWG · CEE	1000 t	P
Polystyrol	DEUTSCHLAND (BR)	1000 t	P
Polystyrène	FRANCE	1000 t	P	168,1	131,6	34,7	32,3	31,1	35,3	35,3
Resine polistiroliche	ITALIA	1000 t	P	178,4	209,9	53,5	42,5	43,4	51,6	53,2
Polystryreen	NEDERLAND	1000 t	P
	BELGIQUE/BELGIË			—	—	—	—	—	—	—
	LUXEMBOURG			—	—	—	—	—	—	—
	EWG · CEE	1000 t	P
Polyacryl- und Polymethacrylsäure- ester	DEUTSCHLAND (BR)	1000 t	P	63,6	73,5	18,8	20,4	17,2	19,1	17,9
Dérivés acryliques et méthacryliques .	FRANCE	1000 t	P	13,5	15,6
Resine acriliche e metacriliche	ITALIA	1000 t	P	19,1	24,4	6,0	5,7	7,0	6,5	6,7
	NEDERLAND			—	—	—	—	—	—	—
	BELGIQUE/BELGIË			—	—	—	—	—	—	—
	LUXEMBOURG			—	—	—	—	—	—	—
	EWG · CEE									
Synthetischer Kautschuk	DEUTSCHLAND (BR)	1000 t	P	288,1	320,7	84,5	80,2	80,2	83,8	89,2
Caoutchouc synthétique	FRANCE	1000 t	P	275,0	314,7	87,8	59,5	82,8	78,0	90,8
Gomma sintetica	ITALIA	1000 t	P	(135,0)	(160,0)	(40,0)	(40,0)	(40,0)	(40,0)	(40,0)
Synthetische rubber	NEDERLAND	1000 t	P	213,5	205,6	53,7	46,5	52,2	59,0	48,0
Caoutchouc synthétique	BELGIQUE/BELGIË	1000 t	P	(35,0)	(40,0)	(10,0)	(10,0)	(10,0)	(10,0)	(10,0)
	LUXEMBOURG			—	—	—	—	—	—	—
	EWG · CEE	1000 t	P	(945)	(1 040)	(276)	(236)	(265)	(271)	(278)
Zündhölzer	DEUTSCHLAND (BR)	Mrd st	P	121,0	123,4	31,2	27,6	34,0	32,6	30,0
Allumettes	FRANCE	Mrd p	P	85,7	81,9	23,0	15,1	19,6	23,4	23,6
	ITALIA									
	NEDERLAND									
Allumettes	BELGIQUE/BELGIË	Mrd p	P	55,9	56,2	14,9	13,0	13,6	14,8	14,1
	LUXEMBOURG									
	EWG · CEE									

a) Ab 1966 einschl. Polyvinylidenchlorid.
b) Einschl. Copolymerizate von Vinylchlorid.
c) Einschl. Polyisobutyle.

a) A partir de 1966, y compris le chlorure de polyvinylidène.
b) Y compris les copolymères de chlorure de vinyle.
c) Y compris les polyisobutylques.

Chemiefasernerzeugung
Produzione di fibre artificiali e sintetiche

Production de fibres artificielles et synthétiques
Kunstmatige en synthetische vezelfabrieken

ERZEUGNIS · PRODUIT PRODOTTO · PRODUKT	LAND PAYS/PAESE	m ² , m ³ , t, hl...	P L C	1969	1970	1970			1971	
						II	III	IV	I	II
Synthetische Fasern und Fäden	DEUTSCHLAND (BR)	1000 t	P	452,6	497,0	126,4	118,3	128,5	143,3	155,9
Fibres et fils synthétiques	FRANCE	1000 t	P	165,3	175,3	45,5	35,2	50,8	51,5	54,2
Fibre sintetiche ^{a)}	ITALIA	1000 t	P	237,0	241,3	65,2	60,7	54,9	70,2	72,1
Synthetische vezels en continugarens	NEDERLAND	1000 t	P	91,3	118,8
Fibres et fils synthétiques ^{a) b)}	BELGIQUE/BELGIË	1000 t	P	28,9	
	LUXEMBOURG	1000 t	P	—		—	—	—	—	—
	EWG · CEE	1000 t	P	966	1 032
<i>davon- soit:</i>										
Synthetische Fäden	DEUTSCHLAND (BR)	1000 t	P	239,1	276,6	68,6	69,7	74,2	79,7	85,4
Fils synthétiques continus	FRANCE	1000 t	P	74,7	81,8	21,9	16,5	22,9	23,3	25,0
Fili sintetici	ITALIA	1000 t	P	104,9	98,4	26,2	22,6	22,4	29,4	29,1
Synthetische continugarens	NEDERLAND	1000 t	P	56,8	75,8
Fils synthétiques continus	BELGIQUE/BELGIË	1000 t	P	19,0	
	LUXEMBOURG	1000 t	P	—		—	—	—	—	—
	EWG · CEE	1000 t	P	495	532
Synthetische Fasern	DEUTSCHLAND (BR)	1000 t	P	213,5	220,4	57,8	48,6	54,3	63,6	70,5
Fibres synthétiques discontinues	FRANCE	1000 t	P	80,7	93,5	23,6	18,7	27,9	28,1	29,2
Fibre sintetiche (fiocco e cascame)	ITALIA	1000 t	P	132,1	142,9	39,0	38,1	32,5	40,8	43,0
Synthetische vezels	NEDERLAND	1000 t	P	34,5	—
Fibres synthétiques discontinues	BELGIQUE/BELGIË	1000 t	P	9,9	43,0
	LUXEMBOURG	1000 t	P	—		—	—	—	—	—
	EWG · CEE	1000 t	P	472		500
Reyon	DEUTSCHLAND (BR)	1000 t	P	77,3	77,8	19,6	19,6	19,1	18,9	18,5
Rayonne	FRANCE	1000 t	P	53,2	51,6	14,0	9,1	14,3	14,0	13,7
Fili cellulosici (raion)	ITALIA	1000 t	P	93,0	84,7	21,4	20,5	23,6	22,0	22,7
Rayongaren (continuu)	NEDERLAND	1000 t	P	37,1	36,1	8,9	8,4	9,5	9,6	9,1
Rayonne	BELGIQUE/BELGIË	1000 t	P	15,5	13,6	3,6	3,0	3,5	3,4	3,5
	LUXEMBOURG	1000 t	P	—	—	—	—	—	—	—
	EWG · CEE	1000 t	P	275	264	68	61	70	67	68
Zellwolle	DEUTSCHLAND (BR)	1000 t	P	185,4	148,5	39,4	33,7	33,4	32,6	32,6
Fibranne (en bourre)	FRANCE	1000 t	P	77,9	79,1	21,3	14,3	22,5	20,4	20,5
Fibre cellulosiche (fiocco)	ITALIA	1000 t	P	105,9	92,4	23,6	21,5	26,0	23,6	24,3
Rayonvezel	NEDERLAND	1000 t	P	—	—	—	—	—	—	—
Fibranne	BELGIQUE/BELGIË	1000 t	P	25,1	25,8	6,9	5,0	7,3	6,8	7,0
	LUXEMBOURG	1000 t	P	—	—	—	—	—	—	—
	EWG · CEE	1000 t	P	394	346	91	75	89	83	84
Zellwoll- und Reyonabfälle	DEUTSCHLAND (BR)	t	P	6 108	5 482	1 451	1 273	1 143	913	826
Déchets de fibranne et rayonne	FRANCE	t	P	2 974	3 141	792	618	912	861	927
Fibre cellulosiche: cascame	ITALIA	t	P	5 766	5 714	1 291	1 618	1 414	1 415	1 438
Afval van rayon-garen en -vezels	NEDERLAND	t	P	1 833
Déchets de fibranne et rayonne	BELGIQUE/BELGIË	t	P	375
	LUXEMBOURG	t	P	—	—	—	—	—	—	—
	EWG · CEE	t	P	17 056

a) Einschl. Fasern auf Kaseingrundlage.
b) Ohne Acrylfasern.

a) Y compris les fibres protéiniques.
b) Sans fibres acryliques.

ERZEUGNIS · PRODUIT PRODOTTO · PRODUKT	LAND PAYS/PAESE	m³, m³, t, hl...	P L C	1969	1970	1970			1971	
						II	III	IV	I	II
Eisengußzeugung a)	DEUTSCHLAND (BR)	1000 t	P	4 281	4 486	1 172	1 048	1 120	1 087	1 044
Moulages de fonte : total a)	FRANCE	1000 t	P	2 417	2 543
Getti di ghisa, totale a)	ITALIA	1000 t	P	1 363	1 585
Ijzergietwerk a)	NEDERLAND	1000 t	P	255	254	64	58	71	64	65
Moulages de fonte : total a)	BELGIQUE/BELGIË	1000 t	P	384	373	98	81	97	.	.
Moulages de fonte : total a)	LUXEMBOURG	1000 t	P	85	84
<i>darunter-dont:</i>	EWG · CEE	1000 t	P	8 785	9 325
Rohre und Formstücke	DEUTSCHLAND (BR)	1000 t	P	418	391	104	91	92	91	96
Tubes et raccords en fonte	FRANCE	1000 t	P	569	593	157	106	164	163	158
Tubi e raccordi di ghisa	ITALIA	1000 t	P	54
Buizen en verbindingsstukken	NEDERLAND	1000 t	P	.	20	5	5	5	4	4
Tubes et raccords en fonte	BELGIQUE/BELGIË	1000 t	P	23	19	5	4	5	.	.
	LUXEMBOURG									
	EWG · CEE									
Guter Stahlguß	DEUTSCHLAND (BR)	1000 t	P	378	391	97	93	104	96	88
Moulages d'acier parachevés	FRANCE	1000 t	P	274	288	79	54	80	79	78
Getti grezzi di acciaio	ITALIA	1000 t	P	143	154	39	36	42	37	37
Staalgieterwerk	NEDERLAND	1000 t	P	10	10	3	3	2	3	3
Moulages d'acier parachevés	BELGIQUE/BELGIË	1000 t	P	62	62	16	14	17	17	16
Moulages d'acier parachevés	LUXEMBOURG	1000 t	P	4	5	1	1	1	1	1
	EWG · CEE	1000 t	P	872	910	235	201	246	233	223

a) Einschl. Tempergußzeugung.

a) Y compris fonte malléable.

Schmiede-, Preß- und Hammerwerke
sowie Stahlverformung
Forgiatura, stampaggio, imbutitura e industrie collegate

Forge, estampage, emboutissage
et industries connexes
Smeed-, pers-, stampwerk, e.d.

ERZEUGNIS · PRODUIT PRODOTTO · PRODUKT	LAND PAYS/PAESE	m ² , m ³ , t, hl...	P L C	1969	1970	1970			1971	
						II	III	IV	I	II
Schmiedeerzeugnisse insgesamt	DEUTSCHLAND (BR)	1000 t	P	1 660	1 732	445	403	441	449	405
Forge et estampage	FRANCE	1000 t	P
Pezzi forgiati	ITALIA	1000 t	P	224	244	63	58	62	56	58
	NEDERLAND									
	BELGIQUE/BELGIË									
Produits de forge et d'estampage, total	LUXEMBOURG	1000 t	P	11	12	3	3	3	3	3
	EWG · CEE									
<i>darunter-dont:</i>										
Rollendes Eisenbahnzeug	DEUTSCHLAND (BR)	1000 t	P	132	105	32	17	22	30	25
Bandages, essieux, frettes et centres de roues	FRANCE	1000 t	P
Cerchioni, assali, centri di ruota	ITALIA	1000 t	P	34	37	9	10	10	10	11
Rollend materiaal voor spoorwegen	NEDERLAND	1000 t	P	—	—	—	—	—	—	—
Essieux, bandages et traverses	BELGIQUE/BELGIË	1000 t	P	22	25	5	4	8	4	.
	LUXEMBOURG			—	—	—	—	—	—	—
	EWG · CEE	1000 t	P
Preß-, Zieh- und Stanzteile	DEUTSCHLAND (BR)	1000 t	P	294	315	83	78	81	78	76
Découpage et gros emboutissage de la tôle d'acier	FRANCE	1000 t	L
	ITALIA									
	NEDERLAND									
Découpage et gros emboutissage de la tôle d'acier	BELGIQUE/BELGIË	1000 t	P	62	78	22	15	20	.	.
	LUXEMBOURG									
	EWG · CEE									
Schrauben, Bolzen, Nieten	DEUTSCHLAND (BR)	1000 t	P	446,3	484,8	128,1	119,6	121,1	124,5	111,5
Boulonnerie et visserie (en fer)	FRANCE	1000 t	L	152,5	147,5	40,1	28,9	39,6	39,6	37,8
Viteria e bulloneria filettata	ITALIA	1000 t	P
Klinknagels, bouten, moeren, schroeven e.d.	NEDERLAND	1000 t	L
Boulonnerie et visserie, pitonnerie, rivets	BELGIQUE/BELGIË	1000 t	L	47,5	50,4	13,3	10,5	13,6	.	.
	LUXEMBOURG									
	EWG · CEE	1000 t	P/L

ERZEUGNIS · PRODUIT PRODOTTO · PRODUKT	LAND PAYS/PAESE	m ² , m ³ t, hl...	P L C	1969	1970	1970			1971	
						II	III	IV	I	II
Raumheizöfen mit Kohlenbeheizung	DEUTSCHLAND (BR) FRANCE	1000 st	P	477,0	262,2	67,5	55,2	48,5	29,4	24,3
Stufe e cucine (a carbone e legna)	ITALIA	1000 p	L
Kolenhaarden, -haardkachels en -kachels	NEDERLAND	1000 st	L	7,7
Poêlerie (excl. chauffage central)	BELGIQUE/BELGIË LUXEMBOURG	1000 t	L	52,0	46,0	9,9	11,4	15,3	.	.
	EWG · CEE			—	—	—	—	—	—	—
Raumheizöfen mit Ölbeheizung ^{a)}	DEUTSCHLAND (BR) FRANCE	1000 st	P	984,7	1 310,0	299,1	362,2	366,4	244,9	216,1
Stufe e cucine a nafta ^{b)}	ITALIA	1000 p	L
Oliehaarden en -kachels ^{a)}	NEDERLAND	1000 st	L	17,9	18,3	3,3	6,6	5,6	4,6	.
	BELGIQUE/BELGIË LUXEMBOURG			—	—	—	—	—	—	—
	EWG · CEE									
Wasserheizer mit Gasbeheizung ^{d)}	DEUTSCHLAND (BR)	1000 st	P	1 073,3	992,9	278,5	207,6	236,8	232,2	257,2
Chauffe-eau et chauffe-bains instantanés à gaz	FRANCE	1000 p	L	758,1	682,8	197,7	150,6	166,5	174,9	214,2
Scaldabagni Istantanei a gas	ITALIA	1000 p	P
	NEDERLAND									
Chauffe-eau et chauffe-bains non électriques	BELGIQUE/BELGIË LUXEMBOURG	1000 p	L
	EWG · CEE			—	—	—	—	—	—	—
Gaskocher ^{e)}	DEUTSCHLAND (BR) FRANCE	1000 st	P	32,3
	ITALIA									
Gaskomforen	NEDERLAND	1000 st	L	187,0	174,7	41,1	43,4	49,5	44,4	61,6
Réchauds à gaz	BELGIQUE/BELGIË LUXEMBOURG	1000 t	P
	EWG · CEE			—	—	—	—	—	—	—
Schlösser und Beschläge	DEUTSCHLAND (BR)	1000 t	P	292,9	313,8	78,1	71,6	78,4	81,8	78,2
Serrurerie, ferronnerie	FRANCE	1000 t	L	91,6	94,9	25,4	18,6	24,3	26,0	26,6
Serrature e ferramenta	ITALIA	1000 t	P	25,0
	NEDERLAND									
Serrurerie et quincaillerie	BELGIQUE/BELGIË LUXEMBOURG	1000 t	L	18,6	16,7	4,3	3,7	4,4	.	.
	EWG · CEE									
Stahlmöbel und Stahlblecheinrichtungsgegenstände ^{f)}	DEUTSCHLAND (BR)	1000 t	P	371,6	415,6	112,0	90,9	110,2	127,1	131,1
Mobilier métallique ^{e)}	FRANCE	1000 t	C	227,6	224,4	58,3	47,9	60,6	58,9	.
Mobili metallici	ITALIA	1000 t	P	30,1
	NEDERLAND									
Mobilier métallique	BELGIQUE/BELGIË LUXEMBOURG	1000 t	L	73,3	77,6	20,2	17,7	23,6	.	.
	EWG · CEE									

a) Mit eigener Abgasabführung.
 b) Einschl. Öfen und Herde mit Gasbeheizung und Öfen mit Kerosinbeheizung.
 c) Teilweise geschätzt anhand des Metallverbrauchs.
 d) Ab 1967 einschl. kombinierte Wasserheizer.
 e) Ab 1967 ohne Gas-Einbauaggregate.
 f) Ohne Stahldrahtmatratzen und Bettstellen.

a) Avec dispositif pour l'évacuation des gaz.
 b) Y compris les poêles et cuisinières au gaz et les poêles au kérosène.
 c) Partiellement estimé sur la base de la consommation du métal.
 d) A partir de 1967 y compris les chauffe-eau combinés.
 e) A partir de 1967 sans l'équipement à gaz encastré.
 f) Non compris les matelas à ressorts métalliques et les lits.

ERZEUGNIS · PRODUIT PRODOTTO · PRODUKT	LAND PAYS/PAESE	m ² , m ³ , t, hl...	P L C	1969	1970	1970			1971	
						II	III	IV	I	II
Feilen und Raspeln Limes et râpes	DEUTSCHLAND (BR)	t	P	3 023	3 489	878	827	907	832	924
	FRANCE	t	L
	ITALIA									
	NEDERLAND									
	BELGIQUE/BELGIË LUXEMBOURG			—	—	—	—	—	—	—
EWG · CEE										
Handfeuerlöcher Extincteurs portatifs, seaux-pompes	DEUTSCHLAND (BR)	1000 st	P	1 225,2	1 388,3	352,7	345,7	338,8	370,4	331,6
	FRANCE	1000 p	L	799,0	1 016,2	246,6	201,6	352,7	293,3	.
	ITALIA									
	NEDERLAND	1000 st	P
	BELGIQUE/BELGIË LUXEMBOURG	t	L	2,7	3,0	0,8	0,7	0,9	.	.
EWG · CEE										

ERZEUGNIS · PRODUIT PRODOTTO · PRODUKT	LAND PAYS/PAESE	m ² , m ³ , t, hl...	P L C	1969	1970	1970			1971	
						II	III	IV	I	II
Dreirad-, Vierrad-Raupenschlepper	DEUTSCHLAND (BR)	1000 st	P	101,7	105,3	27,9	24,2	25,7	25,7	23,3
Tracteurs agric. à roues et à chenilles	FRANCE	1000 p	P	68,2	68,7	19,6	10,6	16,5	16,3	16,3
Trattori agricoli	ITALIA	1000 p	P	72,7	83,8	23,4	19,4	18,8	18,1	16,8
	NEDERLAND			—	—	—	—	—	—	—
Tracteurs agricoles	BELGIQUE/BELGIË	1000 t	P
	LUXEMBOURG			—	—	—	—	—	—	—
	EWG · CEE									
Einachsschlepper u. andere einachsige Motorgeräte	DEUTSCHLAND (BR)	1000 t	P	5,9	5,2	1,6	1,2	1,0	1,0	1,2
Motoculteurs et autres mach. à un essieu	FRANCE	1000 p	P	101,6	70,8	24,6	6,0	7,4	19,1	19,5
Motocoltivatori ed altre macchine ope- ratrici semoventi.	ITALIA	1000 p	P
	NEDERLAND			—	—	—	—	—	—	—
	BELGIQUE/BELGIË			—	—	—	—	—	—	—
	LUXEMBOURG			—	—	—	—	—	—	—
	EWG · CEE									
Strohpressen, -binder, Aufnahmepres- sen für Heu und Stroh ^{b)}	DEUTSCHLAND (BR)	1000 st	P	14,5	13,5	4,0	1,7	3,2	2,2	2,2
Ramasseuses-presses	FRANCE	1000 p	P	38,0	36,6	11,3	5,4	8,8	6,9	5,4
Raccogliballatrici	ITALIA	1000 p	P
	NEDERLAND			—	—	—	—	—	—	—
	BELGIQUE/BELGIË			—	—	—	—	—	—	—
	LUXEMBOURG			—	—	—	—	—	—	—
	EWG · CEE									
Mähdrescher	DEUTSCHLAND (BR)	1000 st	P	29,6	22,5	6,3	5,0	4,0	3,7	3,1
Molssonneuses-batteuses	FRANCE	1000 p	P	6,2	4,8	1,7	0,8	1,0	1,0	0,9
Mietitrebbiatrici semoventi	ITALIA	1000 p	P
	NEDERLAND			—	—	—	—	—	—	—
	BELGIQUE/BELGIË			—	—	—	—	—	—	—
	LUXEMBOURG			—	—	—	—	—	—	—
	EWG · CEE									

a) Wenn nichts anderes vermerkt, enthalten die Angaben dieses Kapitels auch Zubehör, Einzel- und Ersatzteile.
b) Ab 1967: nur Feldpressen.

a) Sauf mention contraire, les données de ce chapitre comprennent également les accessoires, pièces détachées et pièces de rechange.
b) A partir de 1967: Seulement ramasseuses-presses.

ERZEUGNIS · PRODUIT PRODOTTO · PRODUKT	LAND PAYS/PAESE	m ² , m ³ , t, hl...	P L C	1969	1970	1970			1971	
						II	III	IV	I	II
Metallbearbeitungsmaschinen	DEUTSCHLAND (BR)	1000 t	P	375,3	427,1	103,8	103,6	128,7	86,5	109,3
Machines-outils pour métaux	FRANCE	1000 t	L	83,9	95,9	23,6	19,9	31,7	23,2	26,8
Macchine utensili per metalli	ITALIA	1000 t	P	134,0
Metaalbewerkingsmachines	NEDERLAND	1000 st
Machines-outils pour métaux	BELGIQUE/BELGIË LUXEMBOURG	1000 t	L	14,7 —	18,1 —	4,4 —	3,9 —	6,4 —	. —	. —
<i>davon-soft:</i>	EWG · CEE		
— der spanabhebenden Formung	DEUTSCHLAND (BR)	1000 t	P	205,7	236,1	60,2	56,1	69,6	43,0	60,3
— travaillant par enlèvement du métal	FRANCE	1000 t	L	48,1	56,2	14,5	10,8	18,2	12,9	15,4
— operanti per asporto	ITALIA	1000 t	P	87,0
— verspanend	NEDERLAND	1000 st
— travaillant par enlèvement du métal	BELGIQUE/BELGIË LUXEMBOURG	1000 t	L	5,4 —	6,6 —	1,6 —	1,5 —	2,2 —	. —	. —
	EWG · CEE		
— der spanlosen Formung	DEUTSCHLAND (BR)	1000 t	P	169,5	190,9	43,4	47,4	59,3	43,5	48,9
— travaillant par déformation du métal	FRANCE	1000 t	L	35,8	39,7	9,1	9,1	13,5	10,3	11,4
— operanti per deformazione	ITALIA	1000 t	P	47,0
— niet verspanend	NEDERLAND	1000 st
— travaillant par déformation du métal	BELGIQUE/BELGIË LUXEMBOURG	1000 t	L	9,3 —	11,5 —	2,8 —	2,4 —	4,2 —	. —	. —
	EWG · CEE		
Textilmaschinen a)	DEUTSCHLAND (BR)	1000 t	P	187,9	190,3	48,3	45,3	51,1	43,5	47,9
Matériel textile	FRANCE	1000 t	L	68,7	59,6	17,6	10,0	14,6	16,8	.
Macchine tessili a)	ITALIA	1000 t	P
	NEDERLAND									
Machines textiles et matériel connexe ^{a)}	BELGIQUE/BELGIË LUXEMBOURG	1000 t	L	36,3 —	40,5 —	10,8 —	8,4 —	12,2 —	. —	. —
<i>davon-soft:</i>	EWG · CEE									
Maschinen für Spinnerei, Zwirnerei, Seilerei	DEUTSCHLAND (BR)	1000 t	P	49,9	54,7	13,5	12,9	15,6	13,1	12,9
Matériel de filature et de retordage	FRANCE	1000 t	L	46,6	46,6	12,9	8,7	12,6	15,0	.
Macchine per la filatura	ITALIA	1000 t	P
	NEDERLAND									
Machines de préparation, cordage, fila- ture	BELGIQUE/BELGIË LUXEMBOURG	1000 t	L	8,5 —	9,3 —	2,6 —	1,8 —	3,1 —	. —	. —
	EWG · CEE									

a) Ohne Zubehör, Einzel- und Ersatzteile.

a) Non compris accessoires, pièces détachées et de rechange.

ERZEUGNIS · PRODUIT PRODOTTO · PRODUKT	LAND PAYS/PAESE	m ² , m ³ , t, hl...	P L C	1969	1970	1970			1971	
						II	III	IV	I	II
Vorbereitungs- u. Hilfsmaschinen für die Weberei Matériel de préparation au tissage . . Macchine per la preparazione alla tessitura	DEUTSCHLAND (BR)	1000 t	P	17,2	18,1	4,8	4,0	5,0	5,5	5,1
	FRANCE	1000 t	L	d)	d)
	ITALIA	1000 t	P
	NEDERLAND									
	BELGIQUE/BELGIË									
	LUXEMBOURG				—	—	—	—	—	—
EWG · CEE										
Webmaschinen (ohne Bandwebma- schinen Métiers à tisser Macchine per la tessitura Matériel de tissage et de bonneterie .	DEUTSCHLAND (BR)	1000 t	P	12,2	7,4	2,0	1,7	1,7	1,6	1,7
	FRANCE	1000 t	L	5,0	4,6	1,1	0,8	1,4	1,2	
	ITALIA	1000 t	P
	NEDERLAND									
	BELGIQUE/BELGIË	1000 t	L	16,3	19,7	5,2	4,4	5,5	.	.
	LUXEMBOURG			—	—	—	—	—	—	—
EWG · CEE										
Strick- und Wirkmaschinen a) Matériel de bonneterie Macchine per maglierie	DEUTSCHLAND (BR)	1000 t	P	38,5	35,0	9,0	8,4	8,5	9,4	9,5
	FRANCE	1000 t	L	0,7	0,9	0,2	0,2	0,3	0,4	
	ITALIA	1000 t	P
	NEDERLAND									
	BELGIQUE/BELGIË									
	LUXEMBOURG			—	—	—	—	—	—	—
EWG · CEE										
Textilveredlungsmaschinen b) Mat. de teinture, apprêt et finissage a) Macchine per tingere Matériel de teinture, apprêt et finissage	DEUTSCHLAND (BR)	1000 t	P	15,6	17,2	4,5	4,7	4,6	2,1	3,8
	FRANCE	1000 t	L	2,6	1,5	0,4	0,2	0,4	0,2	
	ITALIA	1000 t	
	NEDERLAND									
	BELGIQUE/BELGIË	1000 t	L	1,0	0,9	0,3	0,1	0,4	.	.
	LUXEMBOURG			—	—	—	—	—	—	—
EWG · CEE										
Zubehör, Einzel- und Ersatzteile . . Accessoires et divers Accessori e diversi Accessoires pour machines textiles .	DEUTSCHLAND (BR)	1000 t	P	54,5	57,6	14,5	14,1	15,5	14,5	14,7
	FRANCE	1000 t	L
	ITALIA	1000 t	P
	NEDERLAND									
	BELGIQUE/BELGIË	1000 t	L	6,3	6,3	1,5	1,3	2,0	.	.
	LUXEMBOURG			—	—	—	—	—	—	—
EWG · CEE										
Nähmaschinen c) Machines à coudre Macchine da cucire	DEUTSCHLAND (BR)	1000 st	P	688,0	711,8	188,2	184,4	159,1	180,1	140,8
	FRANCE	1000 p	L	57,1	43,3	8,6	12,4	8,3	14,0	11,0
	ITALIA	1000 p	P	862,0	1 004,5	286,2	260,8	209,9	248,0	221,9
	NEDERLAND									
	BELGIQUE/BELGIË									
	LUXEMBOURG			—	—	—	—	—	—	—
EWG · CEE										

a) Einschl. verschiedener Spezialmaschinen.
b) Einschl. Filz- und Hutmaschinen.
c) Industrie- und Haushaltsnähmaschinen.
d) Ab 1969 in der Vorhergehenden Position enthalten.

a) Y compris certaines machines textiles spéciales.
b) Y compris machines pour feutre et chapeaux.
c) Familiales et industrielles.
d) A partir de 1969 compris dans la position précédente.

ERZEUGNIS · PRODUIT PRODOTTO · PRODUKT	LAND PAYS/PAESE	m ² , m ³ , t, hl...	P L C	1969	1970	1970			1971	
						II	III	IV	I	II
Maschinen für Nahrungsmittel- und Genußmittelindustrie a)	DEUTSCHLAND (BR)	1000 t	P	168,8	173,1	44,3	44,4	45,5	39,1	48,2
Machines pour l'industrie des aliments et boissons a)	FRANCE	1000 t	L	63,0	53,4	16,2	12,8	10,0	12,9	11,2
Macchine per l'industria alimentare . .	ITALIA	1000 t	P
	NEDERLAND									
Appareils et installations pour les in- dustries alimentaires	BELGIQUE/BELGIË	1000 t	L	18,0	20,3	5,5	4,5	6,8	.	.
	LUXEMBOURG			—	—	—	—	—	—	—
darunter-dont:	EWG · CEE									
Masch. für Zucker- und Getränkein- dustrie b)	DEUTSCHLAND (BR)	1000 t	P	60,2	60,7	16,6	16,0	14,2	10,1	18,3
Machines pour sucreries, raffineries, distilleries, malteries et brasseries .	FRANCE	1000 t	L	12,7	17,0	3,4	6,0	5,2	2,2	3,5
	ITALIA									
	NEDERLAND									
	BELGIQUE/BELGIË									
	LUXEMBOURG			—	—	—	—	—	—	—
	EWG · CEE									
Müllereimasch. u. -anlagen (auch für Ölmüllereien u. die Speisefettind.) b)	DEUTSCHLAND (BR)	1000 t	P	25,2	25,9	6,9	6,9	6,4	5,7	4,5
Machines pour minoteries, pour graines	FRANCE	1000 t	P	8,9	11,0	2,5	3,5	2,9	3,1	3,5
	ITALIA									
	NEDERLAND									
	BELGIQUE/BELGIË									
	LUXEMBOURG			—	—	—	—	—	—	—
	EWG · CEE									
Einzelapparate und -maschinen für die chemische und verwandte Industrien	DEUTSCHLAND (BR)	1000 t	P	128,9	149,6	37,1	37,3	43,2	36,6	39,4
Machines pour l'industrie chimique .	FRANCE	1000 t	L	25,9	44,0	9,1	11,3	16,7	9,7	10,3
Macchine ed apparecchi per l'industria chimica	ITALIA	1000 t	P	39,7
	NEDERLAND									
Machines pour l'industrie chimique . .	BELGIQUE/BELGIË	1000 t	P	7,5	9,5	2,6	2,1	2,8	.	.
	LUXEMBOURG			—	—	—	—	—	—	—
	EWG · CEE									
Verpackungsmaschinen b)	DEUTSCHLAND (BR)	1000 t	P	13,9	16,6	4,1	4,2	4,9	6,5	4,7
Machines de conditionnement, d'em- paquetage, etc.	FRANCE	1000 t	L	13,0	15,0	3,9	3,0	4,2	3,4	3,7
Macchine per condizionamento di merci e prodotti	ITALIA	1000 t	P	[2,6]
	NEDERLAND									
Matériel de conditionnement et d'em- bouteillage	BELGIQUE/BELGIË	1000 t	P	7,2	6,9	2,0	1,3	1,9	.	.
	LUXEMBOURG			—	—	—	—	—	—	—
	EWG · CEE									

a) Ohne die Verpackungsmaschinen; ohne die Molkereimaschinen.
b) Ohne Zubehör, Einzel- und Ersatzteile.
c) 1964.

a) Non compris les machines de conditionnement; non compris le matériel
et équipement laitier industriel.
b) Non compris accessoires, pièces détachées et de rechange.
c) 1964.

ERZEUGNIS · PRODUIT PRODOTTO · PRODUKT	LAND PAYS/PAESE	m ² , m ³ , t, hl...	P L C	1969	1970	1970			1971	
						II	III	IV	I	II
Maschinen für die Verarbeitung von Gummi und plastischen Massen . . Machines pour les industries du caoutchouc et des matières plastiques Macch. per materie plastiche e gomma	DEUTSCHLAND (BR)	1000 t	P	113,6	115,4	30,2	26,6	33,1	24,7	26,1
	FRANCE	1000 t	L	11,8	19,0	4,9	3,6	6,4	5,1	5,9
	ITALIA	1000 t	P	32,0
	NEDERLAND									
	BELGIQUE/BELGIË LUXEMBOURG	1000 t	L	1,3	4,5	1,2	1,1	1,2	.	.
EWG · CEE										
Masch. u. Einrichtungen f. den Bergbau Matériel spécial pour mines ^{a)}	DEUTSCHLAND (BR)	1000 t	P	217,1	242,5	60,4	62,0	64,3	90,8	62,0
	FRANCE	1000 t	L	47,9	30,4	9,7	9,5	10,4	8,8	10,2
	ITALIA									
	NEDERLAND									
	BELGIQUE/BELGIË LUXEMBOURG	1000 t	L	5,3	8,8	1,4	2,0	3,8	.	.
EWG · CEE										
Matériel spécial pour les industries extractives et connexes (sans cadres de soutènement) ^{b)}	DEUTSCHLAND (BR)	1000 t	P	153,6	172,5	40,8	45,7	51,0	46,2	47,4
	FRANCE	1000 t	L	61,4	51,2	12,6	12,0	18,5	13,3	16,5
	ITALIA									
	NEDERLAND									
	BELGIQUE/BELGIË LUXEMBOURG	1000 t	L	8,3	11,7	2,8	2,5	4,3	.	.
EWG · CEE										
Hütten- und Walzwerkseinrichtungen, Gießereimaschinen	DEUTSCHLAND (BR)	1000 t	P	138,4	158,2	43,8	37,6	44,9	40,6	39,1
	FRANCE	1000 t	L	77,1	69,1	17,3	16,1	19,1	18,3	21,3
	ITALIA									
	NEDERLAND									
	BELGIQUE/BELGIË LUXEMBOURG	1000 t	L	20,7	15,1	4,0	4,8	3,6	.	.
EWG · CEE										
Matériel pour sidérurgie, fonderie et métaux non ferreux	DEUTSCHLAND (BR)	1000 t	P	138,4	158,2	43,8	37,6	44,9	40,6	39,1
	FRANCE	1000 t	L	77,1	69,1	17,3	16,1	19,1	18,3	21,3
	ITALIA ^{b)}									
	NEDERLAND									
	BELGIQUE/BELGIË LUXEMBOURG	1000 t	L	20,7	15,1	4,0	4,8	3,6	.	.
EWG · CEE										
Baustoff-, Keramik- und Glasmachines Matériel pour ciment, briques, verre, céramique	DEUTSCHLAND (BR)	1000 t	P	428,5	469,8	135,8	115,8	113,0	107,4	128,8
	FRANCE	1000 t	L	231,4	254,4	76,6	54,1	63,8	59,5	72,2
	ITALIA	1000 t	P
	NEDERLAND									
	BELGIQUE/BELGIË LUXEMBOURG	1000 t	L	39,2	45,3	12,0	10,4	13,9	.	.
EWG · CEE										
Machines pour les industries des ma- tériaux de construction	DEUTSCHLAND (BR)	1000 t	P	428,5	469,8	135,8	115,8	113,0	107,4	128,8
	FRANCE	1000 t	L	231,4	254,4	76,6	54,1	63,8	59,5	72,2
	ITALIA	1000 t	P
	NEDERLAND									
	BELGIQUE/BELGIË LUXEMBOURG	1000 t	L	39,2	45,3	12,0	10,4	13,9	.	.
EWG · CEE										
Maschinen für die Bauwirtschaft . . . Matériel de génie civil, travaux publics et pour voie étroite ^{c)}	DEUTSCHLAND (BR)	1000 t	P	428,5	469,8	135,8	115,8	113,0	107,4	128,8
	FRANCE	1000 t	L	231,4	254,4	76,6	54,1	63,8	59,5	72,2
	ITALIA	1000 t	P
	NEDERLAND									
	BELGIQUE/BELGIË LUXEMBOURG	1000 t	L	39,2	45,3	12,0	10,4	13,9	.	.
EWG · CEE										
Macch. per cantieri edili, stradali, mi- nerari, e per materiali da costruzione	DEUTSCHLAND (BR)	1000 t	P	428,5	469,8	135,8	115,8	113,0	107,4	128,8
	FRANCE	1000 t	L	231,4	254,4	76,6	54,1	63,8	59,5	72,2
	ITALIA	1000 t	P
	NEDERLAND									
	BELGIQUE/BELGIË LUXEMBOURG	1000 t	L	39,2	45,3	12,0	10,4	13,9	.	.
EWG · CEE										
Matériel de génie civil	DEUTSCHLAND (BR)	1000 t	P	428,5	469,8	135,8	115,8	113,0	107,4	128,8
	FRANCE	1000 t	L	231,4	254,4	76,6	54,1	63,8	59,5	72,2
	ITALIA	1000 t	P
	NEDERLAND									
	BELGIQUE/BELGIË LUXEMBOURG	1000 t	L	39,2	45,3	12,0	10,4	13,9	.	.
EWG · CEE										

a) Ohne Stützen; einschl. Material für Erdbohranlagen.

b) Teilweise in der Position „Maschinen für die Bauwirtschaft“ enthalten.

c) Einschl. Flurfördermittel mit Motorantrieb.

d) 1964.

a) Non compris les cadres de soutènement; y compris le matériel de sondage et forage.

b) Inclus en partie dans la position « Matériel de génie civil, travaux publics »

c) Y compris le matériel de manutention automobile.

d) 1964.

ERZEUGNIS · PRODUIT PRODOTTO · PRODUKT	LAND PAYS/PAESE	m ² , m ³ , t, hl...	P L C	1969	1970	1970			1971	
						II	III	IV	I	II
Krane, Hebezeuge, Förderer aller Art ^{a)} Matériel et appareils de levage et de manutention.	DEUTSCHLAND (BR)	1000 t	P	474,5	491,5	127,2	114,6	136,7	137,4	152,7
Impianti ed apparecchi di sollevamento e trasporto	FRANCE	1000 t	L	349,9	394,6	109,4	91,8	101,6	100,8	104,9
Appareils de levage et de manutention.	ITALIA	1000 t	P	62,0
	NEDERLAND									
	BELGIQUE/BELGIË	1000 t	L	49,7	62,0	16,2	14,0	18,0	.	.
	LUXEMBOURG									
	EWG · CEE									
<i>davon- soit:</i>										
Krane, Hebezeuge, Aufzüge und ma- schinelle Einricht. für Bühnen, För- derer aller Art ^{a)}	DEUTSCHLAND (BR)	1000 t	P	342,7	330,3	88,1	72,6	90,6	93,8	108,3
Matériel de levage et de manutention, exécuté sur commande ^{c)}	FRANCE	1000 t	L	140,7	157,8	45,8	35,5	37,3	38,4	42,9
Mobiele kranen, hijskranen, liften, rol- trappen	ITALIA									
Grues mobiles, ascenseurs, escaliers roulants etc.	NEDERLAND	1000 st	L
	BELGIQUE/BELGIË	1000 t	L	12,7	16,9	3,6	4,4	5,4	.	.
	LUXEMBOURG									
	EWG · CEE									
Kleinhebezeuge und handbetriebene Krane ^{b)}	DEUTSCHLAND (BR)	1000 t	P	131,7	161,1	39,0	42,0	46,7	43,6	44,4
Matériel de manutention et de stocka- ge ^{d)}	FRANCE	1000 t	P	209,2	236,8	63,6	56,3	64,3	62,4	62,0
Engins de manutention	ITALIA									
	NEDERLAND									
	BELGIQUE/BELGIË	1000 t	L	21,4	27,9	6,8	6,7	8,7	.	.
	LUXEMBOURG									
	EWG · CEE									
Wälzlager aller Art ^{d)}	DEUTSCHLAND (BR)	1000 t	P	90,6	98,1	24,4	25,2	25,9	26,2	26,1
Cuscinetti a rotolamento	FRANCE									
	ITALIA	1000 t	P	37,0	44,9	11,4	9,8	12,7	12,9	
	NEDERLAND	Mio p	P	108,9	132,1	33,4	28,9	37,4	38,1	
	BELGIQUE/BELGIË									
	LUXEMBOURG									
	EWG · CEE									
Holzbe- und -verarbeitungsmaschinen Machines à bois	DEUTSCHLAND (BR)	1000 t	P	97,8	113,6	26,9	29,5	29,8	28,6	27,6
Houtbewerkingsmachines ^{a)}	FRANCE	1000 t	L	14,0	15,6	4,3	3,5	4,0	3,5	3,9
Machines à bois	ITALIA									
	NEDERLAND	1000 st	L
	BELGIQUE/BELGIË	1000 t	L	4,0	3,5	0,7	1,0	1,0	.	.
	LUXEMBOURG									
	EWG · CEE									

a) Ohne solche für den Bergbau.

b) Einschl. gleislose Batteriefahrzeuge sowie deren Teile und Zubehör.

c) Die Flurfördermittel mit Motorantrieb sind in der Position „Matériel de génie civil et de travaux publics“ enthalten.

d) Ohne Zubehör, Einzel- und Ersatzteile.

a) A l'exclusion de ceux pour l'industrie minière.

b) Y compris les véhicules à batterie, ainsi que les pièces détachées et de rechange.

c) Les appareils automobiles de manutention sont comptés comme matériel de génie civil et travaux publics.

d) Non compris accessoires, pièces détachées et de rechange.

ERZEUGNIS · PRODUIT PRODOTTO · PRODUKT	LAND PAYS/PAESE	m ² , m ³ , t, hl...	P L C	1969	1970	1970			1971	
						II	III	IV	I	II
Papiermaschinen	DEUTSCHLAND (BR)	1000 t	P	100,6	123,7	30,2	27,9	38,4	31,2	27,7
Machines pour les industries du papier et du carton ^{a)}	FRANCE	1000 t	L	20,4	19,6	4,5	5,8	5,0	4,1	7,0
Macchine per l'ind. della carta	ITALIA	1000 t	P	[32,0]
	NEDERLAND									
Machines pour les industries du papier et du carton	BELGIQUE/BELGIË	1000 t	L	1,9	2,4	0,5	0,6	1,0	.	.
	LUXEMBOURG			—	—	—	—	—	—	—
	EWG · CEE									
Druckereimaschinen	DEUTSCHLAND (BR)	1000 t	P	93,9	99,4	25,0	27,8	28,1	23,9	23,7
Machines et matériel d'imprimerie et composition de cliché ^{a)}	FRANCE	1000 t	L	5,7	5,7	1,4	1,4	1,1	1,2	1,2
Macchine grafiche, ecc.	ITALIA	1000 t	P	29,1
	NEDERLAND									
	BELGIQUE/BELGIË									
	LUXEMBOURG			—	—	—	—	—	—	—
	EWG · CEE									
Wäscherei- und verwandte Maschinen ^{b)} Matériel de blanchisserie industrielle ^{a)}	DEUTSCHLAND (BR)	1000 t	P	16,8	16,4	4,1	3,8	5,0	4,7	4,5
	FRANCE	1000 t	L	0,4	0,3	0,1	0,1	0,1	0,1	0,1
	ITALIA									
	NEDERLAND									
Machines de blanchisserie industrielle et de nettoyage à sec	BELGIQUE/BELGIË	1000 t	L	2,7	2,7	0,8	0,5	0,7	.	.
	LUXEMBOURG			—	—	—	—	—	—	—
	EWG · CEE									
Schuh- und Lederindustriemaschinen	DEUTSCHLAND (BR)	1000 t	P	14,4	13,1	3,3	2,9	3,6	2,8	3,0
Machines pour l'industrie du cuir (sauf les machines à chaussures)	FRANCE	1000 t	L	0,5	0,6	0,1	0,1	0,2	0,2	0,2
Macch. per la lavorazione del cuoio e delle calzature	ITALIA	1000 t	P
	NEDERLAND									
Machines pour l'industrie du cuir	BELGIQUE/BELGIË	1000 t	L
	LUXEMBOURG			—	—	—	—	—	—	—
	EWG · CEE									
Verbrennungsmotoren ^{c)}	DEUTSCHLAND (BR)	1000 t	P	142,6	145,6	38,8	34,5	38,1	35,5	38,0
Moteurs à combustion interne ^{d)}	FRANCE	1000 t	L	25,1	24,3	6,5	4,8	6,4	6,7	7,0
Motori a combustione interna	ITALIA	1000 CV	P	2 800
	NEDERLAND									
Moteurs à combustion interne ^{e)}	BELGIQUE/BELGIË	1000 t	L	14,4	20,3	4,5	4,5	5,0	.	.
	LUXEMBOURG			—	—	—	—	—	—	—
	EWG · CEE									

- a) Einschl. Zubehör, Einzel- und Ersatzteile.
b) Ohne solche der Textilveredlung und für den Haushalt.
c) Einschl. Dieselmotoren; ohne Motoren für Kraftfahrzeuge, Straßenzugmaschinen und Luftfahrzeuge.
d) Ohne große Schiffsmotoren sowie ohne die Produktion der Kraftfahrzeugindustrie und des Landmaschinenbaus.
e) Dieselmotoren, Turbinen, Dampfmaschinen und Stromerzeugungsaggregate.

- a) Y compris accessoires et pièces détachées.
b) Sans les machines pour le blanchiment et pour le ménage.
c) Y compris moteurs Diesel; non compris les moteurs pour automobiles, tracteurs routiers et avions.
d) Non compris gros moteurs marins, production de l'industrie automobile et du machinisme agricole.
e) Moteurs Diesel, turbines, machines à vapeur et groupes électrogènes.

ERZEUGNIS · PRODUIT PRODOTTO · PRODUKT	LAND PAYS/PAESE	m ² , m ³ , t, hl...	P L C	1969	1970	1970			1971	
						II	III	IV	I	II
Wasserkraftmaschinen	DEUTSCHLAND (BR)	1000 t	P	3,0	4,6	1,0	2,3	1,0	1,0	0,8
Turbines hydrauliques ^{a)}	FRANCE	1000 t	L	7,5	4,9	1,8	0,9	0,3	1,0	1,4
Turbine idrauliche	ITALIA	1000 CV	P	900
	NEDERLAND									
	BELGIQUE/BELGIË									
	LUXEMBOURG			—	—	—	—	—	—	—
	EWG · CEE									
Dampfturbinen	DEUTSCHLAND (BR)	1000 t	P	23,4	22,6	6,6	5,8	5,0	3,6	6,4
Turbines à vapeur	FRANCE	1000 t	L	5,2	9,6	1,2	2,9	4,2	1,0	1,0
Turbine a vapore	ITALIA	1000 CV	P	5 100
	NEDERLAND									
Turbines à vapeur ^{b)}	BELGIQUE/BELGIË		
	LUXEMBOURG			—	—	—	—	—	—	—
	EWG · CEE									
Verdichter und Vakuumpumpen ^{a)c)} .	DEUTSCHLAND (BR)	1000 t	P	48,8	55,8	13,1	14,4	15,6	13,1	14,0
Compresseurs	FRANCE	1000 t	L	16,2	15,1	4,2	3,5	3,6	4,0	4,1
Compressori	ITALIA	1000 CV	P
Compressoren, vacuum- en luchtpom- pen (incl. koelcompressoren)	NEDERLAND	1000 st	L
Pompes à air et compresseurs	BELGIQUE/BELGIË	1000 t	L	13,2	15,7	3,8	3,4	5,3	.	.
	LUXEMBOURG			—	—	—	—	—	—	—
	EWG · CEE									
Flüssigkeitspumpen ^{d)}	DEUTSCHLAND (BR)	1000 t	P	94,9	105,6	25,6	26,6	28,5	27,1	27,5
Pompes (pompes de surface et pour puits profonds)	FRANCE	1000 p	L	236,3	229,3	56,6	57,3	59,9	49,9	.
Pompe	ITALIA	1000 p	P	604,0
Vloelstofpompen	NEDERLAND	1000 st	L
Pompes à liquides	BELGIQUE/BELGIË	1000 t	L	9,8	11,0	2,5	2,6	3,5	.	.
	LUXEMBOURG			—	—	—	—	—	—	—
	EWG · CEE									
Armaturen ^{a)}	DEUTSCHLAND (BR)	1000 t	P	250,9	278,9	69,4	69,7	73,7	69,3	70,0
Robinetterie et accessoires	FRANCE	1000 t	C	96,0	95,3	26,7	21,3	22,4	26,2	19,7
Valvolame e rubinetteria	ITALIA	1000 t	P	92,0
	NEDERLAND									
Robinetterie	BELGIQUE/BELGIË	1000 t	L	15,4	13,4	3,7	2,9	3,7	.	.
	LUXEMBOURG									
	EWG · CEE									
Groß- und Schnellwaagen ^{a)}	DEUTSCHLAND (BR)	1000 t	P	19,6	26,3	6,4	6,5	8,1	7,4	8,1
Appareils de pesage	FRANCE	1000 p	L	111,2	111,6	29,4	21,6	30,5	29,5	26,3
Strumenti per pesare	ITALIA	1000 p	P
Weegwerktuigen	NEDERLAND	1000 st	L
Appareils de pesage	BELGIQUE/BELGIË	1000 t	L	2,2	1,8	0,4	0,4	0,6	.	.
	LUXEMBOURG			—	—	—	—	—	—	—
	EWG · CEE									

a) Ohne Zubehör, Einzel- und Ersatzteile.

b) In der Position „Verbrennungsmotoren“ einbezogen.

c) Ohne solche für den Bergbau.

d) Ohne Jauche- und Handpumpen.

e) Einschl. Manometer und industrielle Thermometer

a) Non compris accessoires, pièces détachées et de rechange.

b) Compris dans la position « moteurs à combustion interne ».

c) A l'exclusion de ceux pour l'industrie minière.

d) Sans pompes à purin ni pompes à main.

e) Y compris manomètres et thermomètres industriels.

Herstellung von Büromaschinen ^{a)}Construction de machines de bureau ^{a)}Costruzione de macchine per ufficio ^{a)}Bureaumachinefabrieken ^{a)}

ERZEUGNIS · PRODUIT PRODOTTO · PRODUKT	LAND PAYS/PAESE	m ² m ³ t hl	P L C	1969	1970	1970			1971	
						II	III	IV	I	II
Büromaschinen, insgesamt ^{b)}	DEUTSCHLAND (BR)	1000 st	P	2 358,8	2 332,2	638,7	409,8	676,6	637,9	573,7
Machines de bureau	FRANCE	1000 p	L	164,3
Macchine da scrivere e macchine cal- colatrici	ITALIA	1000 p	P	1 127,9	1 493,7	392,7	313,1	418,4	344,0	367,7
	NEDERLAND									
	BELGIQUE/BELGIË									
	LUXEMBOURG			—	—	—	—	—	—	—
	EWG · CEE									
<i>darunter-dont:</i>										
Rechenmaschinen	DEUTSCHLAND (BR)	1000 st	P	536,2	562,0	148,0	122,2	149,1	138,9	123,8
Machines à calculer	FRANCE	1000 p	L	52,6
Macchine calcolatrici	ITALIA	1000 p	P	712,1	972,5	257,1	200,1	274,8	220,9	236,2
	NEDERLAND									
	BELGIQUE/BELGIË									
	LUXEMBOURG			—	—	—	—	—	—	—
	EWG · CEE									
Schreibmaschinen	DEUTSCHLAND (BR)	1000 st	P	1 450,3	1 481,7	405,6	257,0	436,9	415,9	373,6
Machines à écrire	FRANCE	1000 p	L	111,6	152,9	39,6	28,8	50,6	.	.
Macchine da scrivere	ITALIA	1000 p	P	419,0	521,2	135,6	113,0	143,6	123,1	131,5
Schrijfmachines	NEDERLAND	1000 st	L
	BELGIQUE/BELGIË									
	LUXEMBOURG			—	—	—	—	—	—	—
	EWG · CEE									

a) Wenn nichts anderes vermerkt, enthalten die Angaben dieses Kapitels auch Zubehör, Einzel- und Ersatzteile.

b) Schreib-, Rechen- und Buchungsmaschinen, Registrier- und Kontrollkassen, Vervielfältigungs- und Adressiermaschinen, ausschließlich sonstige Büromaschinen.

a) Sauf mention contraire, les données de ce chapitre comprennent également les accessoires, pièces détachées et pièces de rechange.

b) Machines à écrire, à calculer, machines comptables, caisses enregistreuses et de contrôle, machines multiplicatrices et adressographes, à l'exclusion des autres machines de bureau.

ERZEUGNIS · PRODUIT PRODOTTO · PRODUKT	LAND PAYS/PAESE	m ² , m ³ , t, hl...	P L C	1969	1970	1970			1971	
						II	III	IV	I	II
Transformatoren ^{a)}	DEUTSCHLAND (BR)	1000 t	P	170,7	194,3	48,4	49,8	53,0	49,5	52,2
Transformateurs et convertisseurs sta- tiques (de plus de 3kVA)	FRANCE	Mlo kVA	P	[28,4]
Trasformatori	ITALIA	1000 t	P	4,0
Transformateurs	NEDERLAND									
	BELGIQUE/BELGIË	1000 t	L	21,6	31,2	7,3	8,3	9,6	.	.
	LUXEMBOURG			—	—	—	—	—	—	—
	EWG · CEE									
Elektromotoren und Generatoren . .	DEUTSCHLAND (BR)	1000 t	P	325,7	359,2	92,5	87,5	93,0	79,1	80,5
Machines électriques tournantes . . .	FRANCE	1000 kW	L	10 243	757,8	2 195	2 402	138,1	.	.
Motori e generatori fino a 100 kVA .	ITALIA	1000 t	P	44,0
Machines électriques rotatives	NEDERLAND									
	BELGIQUE/BELGIË	1000 t	L	18,3	18,6	4,6	5,0	5,4	.	.
	LUXEMBOURG									
	EWG · CEE									
Gewerbliche Kühlmöbel, Kältemaschi- nen und -anlagen ^{a)}	DEUTSCHLAND (BR)	1000 t	P	68,7	73,9	17,9	19,2	18,4	14,2	15,6
App. frigorif. commerciaux de 250 fri- gories/heure et plus ^{c)}	FRANCE	1000 p	P	341,3	466,2	135,4	100,2	105,3	117,4	.
Impianti frigoriferi per usi industriali .	ITALIA	1000 p	P
Matériel frigorifique commercial et industriel	NEDERLAND									
	BELGIQUE/BELGIË	1000 t	L	7,0	9,4	2,1	2,2	3,3	.	.
	LUXEMBOURG			—	—	—	—	—	—	—
	EWG · CEE									
Haushalt-, Kühl- und Gefrierschränke und -truhen ^{a)}	DEUTSCHLAND (BR)	1000 st	P	2 319	2 263,8	631,1	475,6	542,8	578,4	682,6
Appareils frigorifiques ménagers . . .	FRANCE	1000 p	L	681	580,5	191,4	111,6	102,9	157,5	143,7
Frigoriferi domestici a compressore fino a 250 litri	ITALIA	1000 p	P	5 002
Réfrigérateurs domestiques	NEDERLAND									
	BELGIQUE/BELGIË	1000 p	L	18	22	5,4	6,1	7,1	.	.
	LUXEMBOURG									
	EWG · CEE									
Elektrovollherde u. komb. Elektroher- de	DEUTSCHLAND (BR)	1000 st	P	1 165,8	1 205,6	338,7	259,0	303,2	286,2	260,0
Cuisinières électriques et mixtes ^{b)} . .	FRANCE	1000 p	L	207,0	198,9	53,1	48,0	58,2	56,4	.
Cucine elettriche e miste	ITALIA	1000 p	P	722,0
	NEDERLAND									
	BELGIQUE/BELGIË									
	LUXEMBOURG			—	—	—	—	—	—	—
	EWG · CEE									

a) Einschl. Zubehör, Einzel- und Ersatzteile.

b) Ohne nichtkombinierte Elektro-Öfen.

c) Bis einschl. 1966 : Lieferungen
Ab 1967 : Erzeugung

a) Y compris accessoires, pièces détachées et de rechange.

b) Sans les réchauds-fours.

c) Jusqu'à 1966 inclus : livraisons
A partir de 1967 : production

ERZEUGNIS · PRODUIT PRODOTTO · PRODUKT	LAND PAYS/PAESE	m ² , m ³ , t, hl...	P L C	1969	1970	1970			1971	
						II	III	IV	I	II
Haushalt-Elektro-Waschmaschinen . . .	DEUTSCHLAND (BR)	1000 st	P	1 727	1 629,7	432,9	308,1	419,3	376,1	406,3
Machines à laver électriques	FRANCE	1000 p	L	1 136	981,4	232,8	198,4	280,8	285,0	.
Lavatrici elettriche	ITALIA	1000 p	P	2 704
Wasmachines voor huishoudelijk ge- bruik a)	NEDERLAND	1000 st	L	84	.	12,6	8,1	.	.	.
Machines à laver électriques b)	BELGIQUE/BELGIË	1000 p	P	85	94	20,9	23,7	.	.	.
Machines à laver électriques	LUXEMBOURG	1000 p	P	0
	EWG · CEE	1000 p		5 736	
Haushalt-Elektro-Wascheschleudern . .	DEUTSCHLAND (BR)	1000 st	P	586,7	477,2	125,2	91,8	131,9	161,8	142,1
Asciugatrici elettriche	FRANCE									
Wascentrifuges voor huishoudelijk ge- bruik	ITALIA	1000 p	P
	NEDERLAND	1000 st	L	62,1	.	11,3	10,1	.	.	.
	BELGIQUE/BELGIË									
	LUXEMBOURG									
	EWG · CEE									
Elektromotorische Küchengeräte . . .	DEUTSCHLAND (BR)	t	P	40 260	46 355	12 276	9 490	12 857	10 951	11 596
Moulins à café, batteurs, robots . . .	FRANCE	1000 p	L	4 891	5 484	1 440	1 194	1 698	660	.
Macinacaffè e frullini	ITALIA	1000 p	P	1 492
	NEDERLAND									
Appareils électro-ménagers (sauf lessi- veuses et essoreuses)	BELGIQUE/BELGIË	1000 t	L	8,7	8,9	2,1	1,9	2,8	.	.
	LUXEMBOURG									
	EWG · CEE									
Staubsauger	DEUTSCHLAND (BR)	1000 st	P	2 056	2 927	746,6	724,4	748,7	695,5	664,9
Aspirateurs de poussière	FRANCE	1000 p	L	943	1 046	289	215	308	271	.
Aspirapolvere	ITALIA	1000 p	P	387
Stofzuigers	NEDERLAND	1000 st	L	855	813	182	191	217	186	166
	BELGIQUE/BELGIË									
	LUXEMBOURG									
	EWG · CEE									
Elektrische Ventilatoren	DEUTSCHLAND (BR)	1000 st	P	248	301	93	83	74	88	105
Ventilateurs, aérateurs	FRANCE	1000 p	L	433	416	151	69	62	94	.
Ventilatori	ITALIA	1000 p	P	602
Elektrische ventilatoren	NEDERLAND	1000 st	L	836	820	224	191	197	223	239
	BELGIQUE/BELGIË									
	LUXEMBOURG			—	—	—	—	—	—	—
	EWG · CEE									
Elektr. Raumheizgeräte und -ein- richtungen	DEUTSCHLAND (BR)	1000 st	P	3 659	4 524	835	1 197	1 536	980	766
Radiateurs électriques	FRANCE	t	P	.	199 812	43 479	47 858	65 489	.	.
Apparecchi elettrici per riscaldamento (senza gli apparecchi radianti)	ITALIA	1000 p	P	450
	NEDERLAND									
Radiateurs électriques	BELGIQUE/BELGIË	t	L
	LUXEMBOURG			—	—	—	—	—	—	—
	EWG · CEE									

a) Einschl. kombinierte Waschmaschinen (mit Schleuder).
b) Einschl. Wäscheschleudern.

a) Y compris machines à laver combinées (avec essoreuse).
b) Y compris essoreuses.

ERZEUGNIS · PRODUIT PRODOTTO · PRODUKT	LAND PAYS/PAESE	m ² , m ³ , t, hl...	P L C	1969	1970	1970			1971	
						II	III	IV	I	II
Bügeleisen a)	DEUTSCHLAND (BR)	1000 st	P	3 369	3 103,8	823,6	698,2	784,9	745,0	703,4
Fers à repasser	FRANCE	1000 p	L	1 562	1 662,0	394,8	370,5	531,6	328,2	.
Ferri da stiro	ITALIA	1000 p	P	2 693
Fers à repasser	NEDERLAND									
	BELGIQUE/BELGIË	1000 p	L
	LUXEMBOURG			—	—	—	—	—	—	—
	EWG · CEE									
Elektrische Rasierapparate	DEUTSCHLAND (BR)	1000 st	P	3 799	5 109,5	1 268,1	1 164,0	1 553,4	1 120,3	1 146,5
Rasoirs électriques	FRANCE	1000 p	L	1 997	2 358,0	689,1	630,3	627,0	315,6	.
Rasoi elettrici	ITALIA	1000 p	P	340
	NEDERLAND									
	BELGIQUE/BELGIË									
	LUXEMBOURG			—	—	—	—	—	—	—
	EWG · CEE									
Rundfunkempfangsgeräte, Phonosuper, Musikschränke usw.	DEUTSCHLAND (BR)	1000 st	P	5 699	6 626,9	1 854,9	1 364,6	1 744,9	1 579,0	1 435,4
Récepteurs radio	FRANCE	1000 p	L	2 836	2 922	845,7	586,8	782,1	636,3	.
Apparecchi radio	ITALIA	1000 p	P	3 380
	NEDERLAND									
Récepteurs radio	BELGIQUE/BELGIË	1000 p	P
	LUXEMBOURG			—	—	—	—	—	—	—
	EWG · CEE									
Fernsehempfänger (auch kombiniert)	DEUTSCHLAND (BR)	1000 st	P	2 894	2 929	781	639	771	636	606
Téléviseurs	FRANCE	1000 p	L	1 417	1 511	324,0	311,4	520,2	354,7	.
Televisori	ITALIA	1000 p	P	1 650
	NEDERLAND									
Téléviseurs	BELGIQUE/BELGIË	1000 p	P
	LUXEMBOURG			—	—	—	—	—	—	—
	EWG · CEE									
Empfänger- und Verstärkerröhren	DEUTSCHLAND (BR)	Mio st	P	57,8	53,9	14,8	12,6	12,9	10,6	10,2
Tubes de réception	FRANCE	Mio p	L	38,2	35,8	9,3	7,5	8,8	7,6	.
	ITALIA									
	NEDERLAND									
	BELGIQUE/BELGIË									
	LUXEMBOURG			—	—	—	—	—	—	—
	EWG · CEE									
Akkumulatoren und Batterien b)	DEUTSCHLAND (BR)	1000 t	P	155,5	169,6	44,3	37,1	45,8	43,5	37,4
Batteries de démarrage	FRANCE	1000 p	L	5 700	5 664	1 278	1 230	1 797	1 530	.
Accumulatori c)	ITALIA	1000 t	P	67,7
Auto- en motoraccu's	NEDERLAND	1000 st	L	641,9	556,5	101,9	130,3	198,6	134,6	165,8
Accumulateurs et piles	BELGIQUE/BELGIË	1000 t	L	30,0	34,9	8,2	6,9	9,7	.	.
	LUXEMBOURG			—	—	—	—	—	—	—
	EWG · CEE									

a) Ohne Dampfbügeleisen.
b) Einschl. Zubehör, Einzel- und Ersatzteile.
c) Ohne alkalische Akkumulatoren.

a) Non compris les fers à repasser fonctionnant à la vapeur.
b) Y compris accessoires, pièces détachées et de rechange.
c) A l'exclusion des accumulateurs alcalins.

ERZEUGNIS · PRODUIT PRODOTTO · PRODUKT	LAND PAYS/PAESE	m², m³, t, hl...	P L C	1969	1970	1970			1971	
						II	III	IV	I	II
Elektrische Glühlampen aller Art . . . Lampes à incandescence pour éclairage général, autom. et lampes miniatures Lampade a incandescenza.	DEUTSCHLAND (BR)	Mio st	P	606	691	186	151	185	186	168
	FRANCE	Mio p	L	420	460	111	95	140	.	.
	ITALIA	Mio p	P	453	549	143	122	159	138	.
	NEDERLAND									
	BELGIQUE/BELGIË									
	LUXEMBOURG				—	—	—	—	—	—
EWG · CEE										
Leuchtstofflampen für Netzspannung . Lampes à décharge, basse tension . . . Tubi a gas rarefatti	DEUTSCHLAND (BR)	1000 st	P	41 339	51 105	13 314	10 822	15 245	13 580	12 096
	FRANCE	1000 m	L	20 476	22 341	4 341	4 416	6 978	.	.
	ITALIA	1000 p	P	17 226	17 872	4 815	4 161	3 912	3 701	.
	NEDERLAND									
	BELGIQUE/BELGIË									
	LUXEMBOURG				—	—	—	—	—	—
EWG · CEE										
Hochspannungsleuchtröhren. Autres lampes à décharge	DEUTSCHLAND (BR)	1000 m	P	388	486	94	187	113	99	97
	FRANCE	1000 p	L	8 732	9 801	2 400	1 818	2 949	.	.
	ITALIA									
	NEDERLAND									
	BELGIQUE/BELGIË									
	LUXEMBOURG				—	—	—	—	—	—
EWG · CEE										

ERZEUGNIS · PRODUIT PRODOTTO · PRODUKT	LAND PAYS/PAESE	m ² m ³ , t. hl...	P L C	1969	1970	1970			1971	
						II	III	IV	I	II
Vom Stapel gelassene Handelsschiffe ^{a)} Navires marchands lancés ^{a)}	DEUTSCHLAND (BR)	st		210	195	55	46	52	36	46
Navires marchands lancés ^{a)}	FRANCE	p		111	129	48	16	38	23	10
Navi mercantili varate ^{a)}	ITALIA	p		48	50	8	9	16	12	23
Van stapel gelopen koopvaardijsschepen ^{a)} Navires marchands lancés ^{a)}	NEDERLAND	st		96	111	25	18	42	27	26
Navires marchands lancés ^{a)}	BELGIQUE/BELGIË LUXEMBOURG	p		16	13	1	4	4	4	3
	EWG · CEE	p		481	498	137	93	152	102	108
Vom Stapel gelassene Handelsschiffe ^{a)} Navires marchands lancés ^{a)}	DEUTSCHLAND (BR)	1000 BRT		1 608	1 693	523	293	475	417	462
Navires marchands lancés ^{a)}	FRANCE	1000 TB		791	986	329	107	309	316	160
Navi mercantili varate ^{a)}	ITALIA	1000 TB		464	597	104	236	90	233	202
Van stapel gelopen koopvaardijsschepen ^{a)} Navires marchands lancés ^{a)}	NEDERLAND	1000 BRT		596	471	146	186	76	275	42
Navires marchands lancés ^{a)}	BELGIQUE/BELGIË LUXEMBOURG	1000 TB		131	158	18	55	51	64	50
	EWG · CEE	1000 TB		3 590	3 905	1 120	877	1 001	1 305	916
Lokomotiven, Insgesamt	DEUTSCHLAND (BR)	st	P	495	402	114	84	111	97	96
Locomotives, total	FRANCE	p	L	723	660	183	132	189	147	105
	ITALIA									
	NEDERLAND									
Locomotives, autorails, automotrices .	BELGIQUE/BELGIË LUXEMBOURG	p	P
	EWG · CEE									
<i>darunter-dont:</i>										
Lokomotiven mit elektrischem Antrieb für Vollbahnen und sonst. Lokomo- tiven ^{b)}	DEUTSCHLAND (BR)	st	P	92	102	34	22	31	22	33
Locomotives électriques	FRANCE	p	L	48	51	15	12	9	12	15
Locomotive elettriche F.S. ^{c)}	ITALIA	p	P	27	53	16	17	19	25	42
	NEDERLAND									
	BELGIQUE/BELGIË LUXEMBOURG			—	—	—	—	—	—	—
	EWG · CEE									
Diesellokomotiven ^{d)}	DEUTSCHLAND (BR)	st	P	403	300	80	62	80	75	63
Locomotives Diesel électriques	FRANCE	p	L	147	150	36	24	60	45	36
	ITALIA									
	NEDERLAND									
	BELGIQUE/BELGIË LUXEMBOURG			—	—	—	—	—	—	—
	EWG · CEE									
Reisezugwagen, Sonderwagen und Güterwagen insgesamt ^{e)}	DEUTSCHLAND (BR)	st	P	7 329	1 007,2	2 450	2 174	3 061	3 033	3 055
Voitures voyageurs et wagons	FRANCE	p	L	10 926	14 475	3 123	3 126	5 427	2 373	2 739
Carrozze, bagagliai, carri F.S.	ITALIA	p	P	2 127	3 013	873	624	689	522	491
	NEDERLAND									
Voitures voyageurs et wagons	BELGIQUE/BELGIË LUXEMBOURG	p	P
	EWG · CEE			—	—	—	—	—	—	—
<i>davon-solt:</i>										

a) Maschinell angetriebene Schiffe von 100 BRT und mehr.
b) Ab 1967, einschl. Dampflokomotiven, ohne elektrische Lokomotiven für den Untertagebetrieb.
c) Einschl. elektrischer und sonstiger Triebwagen.
d) Lokomotiven mit Kolbenverbrennungsmotoren und mechanischer, elektrischer oder hydraulischer Kraftübertragung.
e) Einschl. Eisenbahn-, Trieb- und Steuerwagen, Schienenomnibusse.

a) Navires de 100 tonnes brutes ou plus, munis de machines.
b) A partir de 1967, y compris les locomotives à vapeur, sans les locomotives pour mines.
c) Y compris automotrices électriques et à combustion.
d) Locomotives à combustion interne, à transmission mécanique, électrique, hydraulique.
e) Y compris les automotrices et autorails.

ERZEUGNIS · PRODUIT PRODOTTO · PRODUKT	LAND PAYS/PAESE	m ² , m ³ , t, hl...	P L C	1969	1970	1970			1971	
						II	III	IV	I	II
<i>davon-soit:</i>										
Reisezugwagen ^{a)}	DEUTSCHLAND (BR)	st	P	416	477	115	106	178	76	92
Voitures voyageurs	FRANCE	p	L	258	246	60	57	78	84	105
Carozze, rimorchi, bagagliai e postali F.S.	ITALIA	p	P	140	402	103	.	.	133	111
	NEDERLAND									
	BELGIQUE/BELGIË									
	LUXEMBOURG			—	—	—	—	—	—	—
	EWG · CEE									
<i>Güter-, Kessel- und Behälterwagen, Kühl-, Arbeits- und Sonderwagen ^{b)}</i>										
Wagons	DEUTSCHLAND (BR)	st	P	6 913	9 595	2 335	2 068	2 883	2 957	2 963
Carrimerci	FRANCE	p	L	10 668	14 228	3 063	3 069	5 349	2 289	2 634
	ITALIA	p	P	1 987	2 611	770	.	.	389	380
	NEDERLAND									
	BELGIQUE/BELGIË									
	LUXEMBOURG			—	—	—	—	—	—	—
	EWG · CEE									
<i>Personen- u. Kombinationskraftwagen</i>										
Voitures particulières et commerciales	DEUTSCHLAND (BR)	1000 st	P	3 437,0	3 528,3	971,0	707,5	964,8	992,2	1 002,5
Autovetture (per uso civile)	FRANCE	1000 p	P	2 168,5	2 458,0	662,8	458,5	696,3	719,5	678,2
Personen- en combinatie-auto's	ITALIA	1000 p	P	1 477,4	1 719,7	435,6	391,6	478,2	927,4	413,7
	NEDERLAND	1000 st	P	60,8	76,3	15,4	13,2	21,1	18,1	18,6
			M	26,4	18,1	6,4	2,2	2,9	2,7	3,7
Voitures de tourisme	BELGIQUE/BELGIË	1000 p	M	492,5	530,0	230,0	156,8	227,8	245,1	237,1
			P	287,4	247,3	—	—	—	—	—
	LUXEMBOURG			—	—	—	—	—	—	—
	EWG · CEE ^{c)} d)	1000 p	P	7 418,5	8 017,2
<i>darunter-dont:</i>										
Kombinationskraftwagen ^{e)}	DEUTSCHLAND (BR)	1000 st	P	376,4	398,8	112,2	78,4	108,4	111,7	116,1
Voitures commerciales	FRANCE	1000 p	P
	ITALIA	1000 p	P
Combinatie-auto's	NEDERLAND	1000 st	P	6,0	7,6	1,7	1,5	2,1	1,8	1,9
			M	1,6	.	0,4	—	—	—	—
Voitures commerciales	BELGIQUE/BELGIË	1000 p	P	32,4	28,5	22,8	11,4	21,6	17,8	19,1
			M	47,7	39,4	—	—	—	—	—
	LUXEMBOURG			—	—	—	—	—	—	—
	EWG · CEE	1000 p	P
<i>Nutzfahrzeuge</i>										
Véhicules utilitaires	DEUTSCHLAND (BR)	1000 st	P	292,0	314,4	79,8	74,0	84,7	82,6	76,4
Veicoli industriali	FRANCE	1000 p	P	290,6	292,0	73,4	54,2	81,3	80,9	74,5
Bedrijfsauto's	ITALIA	1000 p	P	118,6	134,5	34,8	30,7	35,5	31,1	29,8
	NEDERLAND	1000 st	P	10,9	14,5	2,7	2,5	4,3	3,6	3,4
			M	6,5	7,3	1,5	1,3	1,7	1,8	1,8
Véhicules utilitaires	BELGIQUE/BELGIË	1000 p	P	29,5	25,3	16,7	12,6	16,1	16,4	20,9
			M	15,2	39,1	—	—	—	—	—
	LUXEMBOURG			—	—	—	—	—	—	—
	EWG · CEE ^{c)}	1000 p	P	741,6	780,8

- a) Ab 1967 ohne Sonderwagen.
b) Ab 1967 einschl. Sonderwagen.
c) Ohne die montierten Kraftfahrzeuge.
d) Die Doppelzählungen, die dadurch entstehen, daß Kraftwagen, die in einem der EWG-Länder hergestellt, aber in einem anderen Mitgliedstaat montiert werden, in beiden Ländern zur Produktion gezählt werden, sind von diesen Zahlen abgesetzt.
e) Ohne die Kleinbusse.

- a) A partir de 1967 sans les wagons spéciaux.
b) A partir de 1967 y compris les wagons spéciaux.
c) Total sans le montage.
d) Les doubles emplois provenant du fait que des voitures fabriquées dans un des pays de la C.E.E. et assemblées dans un autre pays membre sont comptées dans la production des deux pays, ont été éliminées dans ces totaux.
e) Non compris les microbus.

351/363

ERZEUGNIS · PRODUIT PRODOTTO · PRODUKT	LAND PAYS/PAESE	m ² , m ³ , t, hl...	P L C	1969	1970	1970			1971	
						II	III	IV	I	II
<i>darunter-dont:</i>										
Kraftomnibusse und Obusse	DEUTSCHLAND (B.R.)	1000 st	P	12,7	14,7	3,5	3,4	3,5	3,5	3,3
Cars et autobus ^{a)}	FRANCE	1000 p	P	3,1	3,1	1,0	0,6	0,8	0,9	0,9
Autobus	ITALIA	1000 p	P	2,8	3,0	0,8	0,5	0,8	0,9	1,0
Autobussen	NEDERLAND	1000 st	P	0,6	0,6	0,2	0,1	0,2	0,2	0,1
			M	0,1	0,3	0,1	0,1	0,1	.	.
Autobus et omnibus	BELGIQUE/BELGIË	1000 p	P	0,7	0,9	0,9	0,2	0,3	0,4	0,9
			M	0,9	0,1					
	LUXEMBOURG			—	—	—	—	—	—	—
	EWG · CEE ^{b)}	1000 p	P	19,9	22,4
Straßen- und Sattelzugmaschinen . . .	DEUTSCHLAND (B.R.)	1000 st	P	10,9	14,4	3,6	3,8	4,0	3,7	4,2
Tracteurs routiers et à semi-remorques	FRANCE	1000 p	P	7,9	7,1	1,8	1,4	1,8	.	.
Motrici p. semirimorchi	ITALIA	1000 st	P	3,3	3,8	0,8	1,2	1,2	1,2	0,7
Trekauto's	NEDERLAND	1000 st	P	1,3	2,1	0,4	0,4	0,7	0,4	0,4
			M	1,3	1,5	0,4	0,3	0,4	0,5	0,5
Tracteurs routiers et à semi-remorques	BELGIQUE/BELGIË	1000 p	M	1,3	1,7	0,5	0,3	0,5	0,6	0,5
				—	—	—	—	—	—	—
	LUXEMBOURG			—	—	—	—	—	—	—
	EWG · CEE ^{b)}	1000 p	P	23,4	27,5
Fahrräder (fabrikmäßig hergestellt) .	DEUTSCHLAND (B.R.)	1000 st	P	1 614,2	1 791,1	493,1	475,7	477,3	458,9	573,5
Bicyclettes	FRANCE	1000 p	P	1 236,0	1 283,4	308,4	323,7	408,6	258,3	397,5
Bicicletta	ITALIA	1000 p	P	530,1	370,2	90,3	81,3	88,7	73,0	93,8
Rijwielen	NEDERLAND	1000 st	L	628,0	663,7	173,1	156,0	176,3	148,6	184,5
Bicyclettes	BELGIQUE/BELGIË	1000 p	L	220,8	164,2	47,9	41,9	41,0	.	.
	LUXEMBOURG			—	—	—	—	—	—	—
	EWG · CEE	1000 p	P/L	(4 229)	4 273	1 113	1 079	1 192	.	.
Mopeds, Mokleks und Motorräder bis 50 ccm Hubraum	DEUTSCHLAND (BR)	1000 st	P	199,8	244,0	66,4	52,0	62,8	70,0	76,8
Cyclomoteurs de moins de 50 cm ³ . .	FRANCE	1000 p	L	1 131,0	1 079,4	295,8	282,3	260,4	241,8	326,1
Ciclomotori (fino a 50 cmc)	ITALIA	1000 p	p	478,0	482,2	149,8	107,7	119,8	136,0	141,0
Hulpmotorrijwielen	NEDERLAND	1000 st	L	120,0	111,7	32,2	23,4	25,3	22,8	30,8
Cyclomoteurs (y compris bicyclettes avec moteur)	BELGIQUE/BELGIË	1000 p	L	74,7	98,8	27,3	30,0	22,3	.	.
				—	—	—	—	—	—	—
	LUXEMBOURG			—	—	—	—	—	—	—
	EWG · CEE	1000 p	P/L	2 004	2 016	571	495	491	.	.
Krafträder über 50 ccm Hubraum . . .	DEUTSCHLAND (BR)	1000 st	P	10,6	21,4	5,8	5,3	7,1	7,7	7,0
Motocycles de plus de 50 cm ³	FRANCE	1000 p	L	—	—	—	—	—	—	—
Motocicli e Motoscooters oltre 50 cmc	ITALIA	1000 p	P	130,2	158,7	40,0	30,1	46,3	41,5	38,5
Motorrijwielen	NEDERLAND	1000 st	P	—	—	—	—	—	—	—
			P	—	—	—	—	—	—	—
Motocycles tous types	BELGIQUE/BELGIË	1000 p	M	—	—
				—	—	—	—	—	—	—
	LUXEMBOURG			—	—	—	—	—	—	—
	EWG · CEE	1000 p	P/L	141	180

a) Nur Omnibusse mit einem zulässigen Gesamtgewicht von mehr als 9 Tonnen.
b) Ohne die montierten Kraftfahrzeuge.

a) Uniquement autobus et autocars d'un poids total autorisé supérieur à 9 t.
b) Total sans le montage.

ERZEUGNIS · PRODUIT PRODOTTO · PRODUKT	LAND PAYS/PAESE	m ² , m ³ , t, hl...	P L C	1969	1970	1970			1971	
						II	III	IV	I	II
Wasserzähler Compteurs d'eau	DEUTSCHLAND (BR)	1000 st	P	828,4	851,4	215,6	213,3	212,5	202,3	217,3
	FRANCE	1000 p	L	1 183,0	1 304,7	304,5	301,5	405,9	376,5	.
	ITALIA									
	NEDERLAND									
	BELGIQUE/BELGIË LUXEMBOURG				—	—	—	—	—	—
EWG · CEE										
Nichtelektrische Großuhren ^{a)} . . . Réveils, pendulettes, horloges ^{b)} . . . Svegli, orologi	DEUTSCHLAND (BR)	Mio st	P	33,0	33,0	9,0	9,0	7,0	8,1	8,1
	FRANCE	Mio p	L	3,3	3,3	0,8	0,7	1,1	0,8	.
	ITALIA	Mio p	P
	NEDERLAND									
	BELGIQUE/BELGIË LUXEMBOURG				—	—	—	—	—	—
EWG · CEE										

a) Ohne technische u. Turmuhren; einschl. Armaturbretuhren.
b) Einschl. der elektrischen Uhren (1964: ca. 794 000; 1965: ca. 837 000).

a) Non compris les horloges techniques et les horloges monumentales; y compris les montres pour tableaux de bord.
b) Y compris les horloges électriques (env. 794 000 en 1964; 837 000 en 1965).

Herstellung von Ölen und Fetten tierischer
oder pflanzlicher Herkunft

411

Industrie des corps gras végétaux et animaux

Industrie dei grassi vegetali e animali

Vervaardiging van oliën en vetten
van dierlijke of plantaardige oorsprong

ERZEUGNIS · PRODUIT PRODOTTO · PRODUKT	LAND PAYS/PAESE	m ³ , m ² , t, hl...	P L C	1969	1970	1970			1971	
						II	III	IV	I	II
Pflanzliche rohe Öle (auch gehärtet)	DEUTSCHLAND (BR)	1000 t	P	653	722	160	176	216	208	181
Huiles et graisses végétales brutes	FRANCE	1000 t	P	457	417	121	90	90	127	139
Olii di semi a)	ITALIA	1000 t	P	373	429	110	94	119	110	115
Ruwe plantaardige oliën en vetten	NEDERLAND	1000 t	P	332	341	88	77	86	95	.
Huiles et graisses végétales brutes	BELGIQUE/BELGIË LUXEMBOURG	1000 t	P	108	86	21	19	23	26	22
	EWG · CEE	1000 t	P	1 922	1 994	500	456	534	566	.
Pflanzliche raffinierte Öle (auch gehärtet)	DEUTSCHLAND (BR)	1000 t	P	947	937	231	225	258	246	227
Huiles et graisses végétales autres que brutes	FRANCE	1000 t	P	588	547	155	124	129	153	198
Plantaardige oliën en vetten (niet ruw)	ITALIA									
Huiles et graisses végétales autres que brutes	NEDERLAND	1000 t	P	335	373	91	90	101	73	.
	BELGIQUE/BELGIË LUXEMBOURG	1000 t	P	181	194	51	48	49	55	51
	EWG · CEE									
Ölkuchen und Schrote	DEUTSCHLAND (BR)	1000 t	P	1 581	1 953	472	473	543	578	479
Tourteaux.	FRANCE	1000 t	P	513	771	219	145	241	224	231
Panelli e farine oleose	ITALIA	1000 t	P	897	1 132	256	203	212	331	.
Veekoecken (incl. schroot en schiffers)	NEDERLAND	1000 t	P	844	1 016	269	231	250	276	.
Tourteaux et schroots	BELGIQUE/BELGIË LUXEMBOURG	1000 t	P	271	288	79	48	77	85	77
	EWG · CEE	1000 t	P	4 105	5 160	1 295	1 100	1 323	1 494	.
Margarine	DEUTSCHLAND (B.R.)	1000 t	P	551,4	542,0	129,3	129,8	151,6	132,6	130,7
Margarine	FRANCE	1000 t	P	158,1	160,3	40,7	38,7	43,5	41,2	38,8
Margarina	ITALIA	1000 t	P	37,0	43,0	[9]	[10]	[10]	[14]	[11]
Margarine	NEDERLAND	1000 t	P	247,2	240,5	56,4	59,6	68,6	56,7	[57]
Margarine	LUXEMBOURG	1000 t	P	131,7	135,7	32,4	34,1	35,9	34,7	34,3
	EWG · CEE	1000 t	P	1 125,4	1 121,5	[268]	[272]	[309]	[280]	[272]

a) Rohe und nichtrohe Öle, aus Ölsamen inländischer und ausländischer Herkunft.

a) Huiles brutes et autres que brutes tirées de graines indigènes ou importées.

ERZEUGNIS · PRODUIT PRODOTTO · PRODUKT	LAND PAYS/PAESE	m ² , m ³ , t, hl...	P L C	1969	1970	1970			1971	
						II	III	IV	I	II
Fleisch-, Wurst-, Geflügel- und Mischkonserven	DEUTSCHLAND (BR)	1000 t	P	209,2	224,3	55,9	53,3	57,5	60,5	51,9
Conserves de viande	FRANCE	1000 t	P	73,1	[76]
Carne in scatola	ITALIA	1000 t	P	23,2	[21]	[4,9]	[5,1]	[5,6]	[4,7]	[4,7]
Vleesconserven in blik of glas	NEDERLAND	1000 t	P	124,4	131,2	33,3	31,0	35,2	33,7	33,5
Conserves de viande	BELGIQUE/BELGIË	1000 t	P	16,6	19,2	4,7	4,7	4,8	4,7	4,2
	LUXEMBOURG			—	—	—	—	—	—	—
	EWG · CEE	1000 t	P	446,5	[471]
Molkereibutter	DEUTSCHLAND (BR)	1000 t	P	509,8	493,6	147,1	120,6	99,6	115,7	138,3
Beurre des laiteries	FRANCE	1000 t	P	473,6	446,9	141,1	123,6	93,1	85,0	138,3
Burro	ITALIA	1000 t	P	52,6	53,1
Fabrieksboter	NEDERLAND	1000 t	P	111,6	121,0	42,7	36,9	19,6	20,1	44,4
Beurre laitier	BELGIQUE/BELGIË	1000 t	P	73,5	67,5	21,5	22,8	12,1	10,2	21,4
Beurre des laiteries	LUXEMBOURG	1000 t	P	6,6	6,9	2,0	1,8	1,4	1,6	2,1
	EWG · CEE	1000 t	P	1 227,7	1 189,0
Molkereikäse	DEUTSCHLAND (BR)	1000 t	P	448,9	460,4	123,3	115,6	109,1	117,0	125,2
Fromage des laiteries	FRANCE	1000 t	P	712,0	[764]	[203]	[208]	[183]	[180]	.
Formaggio	ITALIA	1000 t	P	390,0	395,5	[110]	[95]	[95]	[102]	[115]
Fabriekskaas	NEDERLAND	1000 t	P	259,7	270,9	70,7	72,5	67,6	64,4	76,9
Fromage des laiteries	BELGIQUE/BELGIË	1000 t	P	34,2	48,2	13,0	12,2	12,1	[11]	[13]
Fromage des laiteries	LUXEMBOURG	1000 t	P	1,3	1,3	0,3	0,3	0,4	0,3	0,3
	EWG · CEE	1000 t	P	1 846,1	[1 939]	[520]	[504]	[467]	[475]	.
Kondensmilch (auch evaporiert)	DEUTSCHLAND (BR)	1000 t	P	451,8	435,2	126,4	102,0	94,4	119,5	132,5
Lait concentré (condensé et évaporé)	FRANCE	1000 t	P	180,5	198,2	65,7	58,0	33,4	39,2	.
Latte condensato	ITALIA	1000 t	P	12,1	11,1	[3]	[3]	[3]	.	.
Gecondenseerde melk	NEDERLAND	1000 t	P	494,9	495,3	134,7	130,8	111,7	118,9	133,7
Lait concentré (condensé et évaporé)	BELGIQUE/BELGIË	1000 t	P	19,8	18,6	6,1	5,7	1,9	13,6	.
	LUXEMBOURG			—	—	—	—	—	—	—
	EWG · CEE	1000 t	P	1 159,1	1 158,4	[335,9]	[299,5]	[244,4]	.	.
Trockenvoll- und -magermilch	DEUTSCHLAND (BR)	1000 t	P	380,2	374,0	127,1	93,8	60,2	84,1	135,9
Lait en poudre	FRANCE	1000 t	P	538,6	496,5	174,7	143,8	93,2	86,1	.
Latte in polvere	ITALIA	1000 t	P	8,0	7,6	[3]	[3]	[1]	.	.
Melkpoeder	NEDERLAND	1000 t	P	138,8	152,9	71,9	54,8	8,3	21,0	73,7
Lait en poudre	BELGIQUE/BELGIË	1000 t	P	131,6	120,1	40,3	41,2	20,2	17,8	46,9
Lait en poudre écrémé	LUXEMBOURG	1000 t	P	5,4	5,8	2,1	1,9	0,8	1,3	2,5
	EWG · CEE	1000 t	P	1 202,6	1 156,9	[419,1]	[338,5]	[183,7]	.	.
Obstkonserven und Kompott	DEUTSCHLAND (BR)	1000 t	P	115,5	118,3	19,2	44,6	33,3	23,9	25,8
Conserves et compotes de fruits	FRANCE	1000 t	P	83,9	(90,3)
Conserva e mostarda di frutta	ITALIA	1000 t	P	66,7	93,5
Vruchtenconserven en -moes	NEDERLAND	1000 t	P	108,4	95,8	[15,8]	[30]	[31]	[13]	[16]
Conserves et compotes de fruits	BELGIQUE/BELGIË	1000 t	P	23,9	[27,5]	[3,9]	[9,3]	[9,9]	[3,3]	[4,1]
	LUXEMBOURG			—	—	—	—	—	—	—
	EWG · CEE	1000 t	P	398,4	[425]

ERZEUGNIS · PRODUIT PRODOTTO · PRODUKT	LAND PAYS/PAESE	m ² , m ³ , t, hl...	P L C	1969	1970	1970			1971	
						II	III	IV	I	II
Gemüsekonserven	DEUTSCHLAND (BR)	1000 t	P	279,1	319,4	25,9	163,4	91,6	38,8	24,7
Conserves de légumes	FRANCE	1000 t	P	706,3	(795,9)
Conserva di verdura	ITALIA	1000 t	P	(92,0)	(117,9)
Gesteriliseerde groente	NEDERLAND	1000 t	P	163,2	[185]	[44]	[82]	[41]	[24]	[46]
Conserves de légumes	BELGIQUE/BELGIË	1000 t	P	138,0	159,0	14,9	97,4	31,6	14,6	13,1
	LUXEMBOURG			—	—	—	—	—	—	—
	EWG · CEE	1000 t	P	(1 379)	(1 578)
Marmelade, Gelee, Konfitüre, Pflaumenmus	DEUTSCHLAND (BR)	1000 t	P	129,5	139,3	38,4	36,5	30,6	37,4	39,9
Confitures et gelées	FRANCE	1000 t	P	76,9	(88,6)
Marmellate	ITALIA	1000 t	P	51,5	57,0	[17]	[14]	[12]	[13]	[16]
Marmelade, gelei, jam	NEDERLAND	1000 t	P	26,2	27,9	6,3	[8]	[7]	[7]	[8]
Confitures	BELGIQUE/BELGIË	1000 t	P	16,5	17,8	5,8	4,8	3,3	4,7	4,8
Confitures	LUXEMBOURG	1000 t	P	0	0	0	0	0	0	0
	EWG · CEE	1000 t	P	300,6	(330,6)
Fischdauerkonserven	DEUTSCHLAND (BR)	1000 t	P	56,7	53,0	12,2	11,9	13,9	12,5	11,1
Conserves de poissons	FRANCE	1000 t	P	90,0
Conserva di pesce	ITALIA	1000 t	P	54,2	56,0
Viskonserven (vol- en halfkonserven)	NEDERLAND	1000 t	L	9,5	7,7	1,5	2,2	2,2	2,2	2,0
Conserves de poissons et de crustacés	BELGIQUE/BELGIË	1000 t	P	[2]	[2]
	LUXEMBOURG			—	—	—	—	—	—	—
	EWG · CEE	1000 t	P/L	[212]
Weizenmehl und Dunst ^{a)}	DEUTSCHLAND (BR)	1000 t	P	2 895	2 943	711	727	763	757	673
Farine de froment	FRANCE	1000 t	P	3 545	3 455	858	902	836	(884)	(861)
Farina di frumento	ITALIA	1000 t	P	6 360	6 474	[1 594]	[1 647]	[1 610]	[1 614]	[1 579]
Tarwebloem en-meel	NEDERLAND	1000 t	L	828	859	[196]	[213]	213	202	[210]
Farine de froment	BELGIQUE/BELGIË	1000 t	P	701	721	175	183	183	185	161
Farine de froment	LUXEMBOURG	1000 t	P	19	19	4	5	5	5	4
	EWG · CEE	1000 t	P/L	14 349	14 471	[3 538]	[3 677]	[3 610]	[3 647]	[3 488]
Weizengrieß ^{a)}	DEUTSCHLAND (BR)	1000 t	P	140,1	125,0	31,3	32,3	31,1	34,9	30,7
Semoule	FRANCE	1000 t	P	351,7	[344]	[90]	73,1	[86]	[93]	[106]
Semola	ITALIA	1000 t	P	1 550,0
Tarwegriesmeel	NEDERLAND	1000 t	P	18,2	18,7	[4,0]	[4,1]	5,4	4,8	[4,9]
Semoule	BELGIQUE/BELGIË	1000 t	P	19,0
Semoule	LUXEMBOURG	1000 t	P	[1]	1,2	.	.	.	0,2	0,2
	EWG · CEE	1000 t	P	(2 080,0)
Dauerbackwaren	DEUTSCHLAND (BR)	1000 t	P	243,3	248,6	58,3	65,1	74,7	55,5	57,8
Biscuiterie, biscottes, pains d'épices	FRANCE	1000 t	P	362,3	393,1	106,5	89,3	102,4	106,7	110,0
Prodotti da forno	ITALIA	1000 t	P	277,8	390,6
Biscuits, beschuit e.d.	NEDERLAND	1000 t	L	193,6	196,3	[49,2]	[49,1]	[51,7]	[49,1]	[50,0]
Biscuits, biscottes, pains d'épices	BELGIQUE/BELGIË	1000 t	P	88,7	100,0	26,3	25,3	24,1	27,0	25,4
	LUXEMBOURG			—	—	—	—	—	—	—
	EWG · CEE	1000 t		1 166	1 329

davon-*soit*:

a) Ohne Mühlen unter 500 t Jahresvermahlung.

a) Non compris les moulins produisant moins de 500 t/an.

ERZEUGNIS · PRODUIT PRODOTTO · PRODUKT	LAND PAYS/PAESE	m ² , m ³ , t, hl...	P L C	1969	1970	1970			1971	
						II	III	IV	I	II
<i>davon-seit:</i>										
Zwieback	DEUTSCHLAND (BR)	1000 t	P	31,4	31,7	8,3	7,7	7,7	7,7	8,1
Biscottes	FRANCE	1000 t	P	119,6	126,1	33,3	28,2	33,3	35,3	35,9
Fette biscottate	ITALIA	1000 t	P	11,4	[16]
Beschuit, toast	NEDERLAND	1000 t	L	24,2	23,7	[6,2]	[5,8]	[5,5]	[5,9]	[6,2]
Biscottes	BELGIQUE/BELGIË LUXEMBOURG	1000 t	P	3,2	3,1	0,8	0,7	0,8	0,7	0,6
	EWG · CEE	1000 t		189,6	[201]
Leb- und Honigkuchen, Printen	DEUTSCHLAND (BR)	1000 t	P	41,0	41,1	2,6	13,2	23,7	1,7	2,7
Pains d'épices	FRANCE	1000 t	P	14,1	13,7	3,4	2,9	3,8	4,1	[3,2]
	ITALIA			—	—	—	—	—	—	—
Ontbijtkoek, taal-taal	NEDERLAND	1000 t	L	27,6	28,0	[6,5]	[7,2]	[8,4]	[6,3]	[6,6]
Pains d'épices	BELGIQUE/BELGIË LUXEMBOURG	1000 t	P	8,3	7,8	2,0	1,8	1,9	2,0	1,8
	EWG · CEE	1000 t		91,0	90,6	[15]	[25]	[38]	[14]	[14]
Sonstige Dauerbackwaren	DEUTSCHLAND (BR)	1000 t	P	170,8	175,8	47,4	44,2	43,3	46,1	47,0
Biscuits, gaufrettes, pâtisserie industr.	FRANCE	1000 t	P	238,8	253,3	69,8	58,2	65,3	67,3	[70,9]
Biscotti, panettone, pasticceria industr.	ITALIA	1000 t	P	266,4	[375]
Biscuits, koekjes, banket e.d.	NEDERLAND	1000 t	L	141,8	144,6	[36,5]	[36,1]	[37,8]	[36,9]	[37,2]
Biscuits	BELGIQUE/BELGIË LUXEMBOURG	1000 t	P	77,2	89,1	23,4	22,8	21,5	24,3	23,0
	EWG · CEE	1000 t		895,0	[1 038]
Rübenzucker ^{a)}	DEUTSCHLAND (BR)	1000 t	P	2 130	2 100	5	50	2 040	5	5
Sucre de betteraves ^{a) d)}	FRANCE	1000 t	P	2 791	3 026	1	125	2 824	69	138
Zucchero di barbabietola ^{b)}	ITALIA	1000 t	P	1 407	1 199	4	1 076	89	33	5
Beetwortelsuiker ^{a)}	NEDERLAND	1000 t	P	769	714	—	33	681	0	—
Sucre de betteraves ^{a)}	BELGIQUE/BELGIË LUXEMBOURG	1000 t	P	691	681	6	80	574	19	13
	EWG · CEE	1000 t	P	7 788	7 720	16	1 363	6 208	126	162
Schokoladen u. Schokoladenerzeugn. ^{b)}	DEUTSCHLAND (BR)	1000 t	P	284,4	292,7	60,1	69,5	89,3	78,8	65,6
Chocolat et produits en chocolat ^{b)}	FRANCE	1000 t	P	143,8	122,9	29,0	27,1	38,9	31,2	.
Ciocolato e prodotti a base di cacao ^{b)}	ITALIA	1000 t	P	74,8	71,0
Chocolade en chocolade-artikelen ^{b)}	NEDERLAND	1000 t	P	121,3	[103,4]	[26,0]	[24,8]	[27,6]	[26,2]	[24,3]
Chocolat et produits en chocolat ^{b)}	BELGIQUE/BELGIË LUXEMBOURG	1000 t	P	75,4	76,2	18,0	17,6	22,4	21,6	18,6
	EWG · CEE	1000 t	P	699,6	666,2
Kakaopulver ^{c)}	DEUTSCHLAND (BR)	1000 t	P	28,6	30,1	8,0	6,8	7,8	7,9	8,0
Poudre de cacao ^{c)}	FRANCE	1000 t	P	7,5	10,5	3,2	2,2	2,6	2,4	.
Cacao in polvere ^{c)}	ITALIA	1000 t	P	9,0	[9,3]
Cacaopoeder ^{c)}	NEDERLAND	1000 t	P	45,5	[42]
Poudre de cacao ^{c)}	BELGIQUE/BELGIË LUXEMBOURG	1000 t	P	1,5	[1]
	EWG · CEE	1000 t	P	92,1	[84]

a) Rohzuckergewicht.

b) Einschl. Schokoladenersatz.

c) Zum Absatz bestimmt.

d) Ab 1.7.70 einschl. der französischen Ueberseedepartements.

a) Poids en sucre brut.

b) Y compris succédanés de chocolat.

c) Production commercialisée.

d) A partir du 1.7.70 : y compris les départements français d'outre-mer.

ERZEUGNIS · PRODUIT PRODOTTO · PRODUKT	LAND PAYS/PAESE	m³, m³, t, hl...	P L C	1969	1970	1970			1971	
						II	III	IV	I	II
Kakaobutter ^{a)}	DEUTSCHLAND (BR)	1000 t	P	18,1	18,9	4,8	4,3	5,0	5,6	5,2
Beurre de cacao ^{a)}	FRANCE	1000 t	P	4,1	3,4	0,7	0,7	1,1	1,4	.
Burro di cacao ^{a)}	ITALIA	1000 t	P	4,0
Cacaoboter ^{a)}	NEDERLAND	1000 t	P	46,9	[47]
Beurre de cacao ^{a)}	BELGIQUE/BELGIË LUXEMBOURG	1000 t	P	0,7
	EWG · CEE	1000 t	P	73,7
Zuckerwaren	DEUTSCHLAND (BR)	1000 t	P	248,2	254,8	64,6	61,9	63,4	70,0	65,1
Confiserie, sauf en chocolat	FRANCE	1000 t	P	162,5	163,1	42,3	34,8	44,0	43,3	.
Caramelle, confetti, torrone e panforte	ITALIA	1000 t	P	112,5	118,2
Suikerwerk	NEDERLAND	1000 t	P	(100,0)
Confiserie, sauf en chocolat	BELGIQUE/BELGIË LUXEMBOURG	1000 t	P	42,8	44,0	12,9	9,9	10,2	12,2	12,2
	EWG · CEE	1000 t	P	(666)
Spelseeis	DEUTSCHLAND (BR)	1000 t	P	108,1	108,6	40,2	28,1	10,0	35,3	47,0
		Mio I	P	(183,1)	(181,0)	(67,0)	(46,8)	(16,7)	(58,8)	(78,3)
Crème glacée	FRANCE	Mio I	P	46,5
Gelati	ITALIA	Mio I	P	196,0	213,2
Consumptiejs	NEDERLAND	Mio I	P	45,0
Crème glacée	BELGIQUE/BELGIË LUXEMBOURG	Mio I	P	33,0	37,9	14,5	12,1	4,6	9,8	12,4
	EWG · CEE	Mio I	P	(503,6)
Teigwaren aller Art	DEUTSCHLAND (BR)	1000 t	P	188,2	186,4	45,8	46,2	46,2	50,7	46,0
Pâtes alimentaires	FRANCE	1000 t	P	299,9	301,6	78,2	63,9	77,0	84,0	.
Paste alimentari	ITALIA	1000 t	P	1 620,0	1 634,0
Deegwaren	NEDERLAND	1000 t	P	33,1	31,2	[8,0]	[7,9]	[7,8]	[8,5]	[7,5]
Pâtes alimentaires	BELGIQUE/BELGIË	1000 t	P	16,8	17,5	4,6	3,8	4,5	5,3	4,4
Pâtes alimentaires	LUXEMBOURG	1000 t	P	(2,9)	(2,3)
	EWG · CEE	1000 t	P	(2 161)	(2 173)
Diätetische Nahrungsmittel ^{b)}	DEUTSCHLAND (BR)	1000 t	P	42,1	43,2	11,1	11,6	9,7	10,6	10,2
Alliments diététiques et de régime	FRANCE	1000 t	P	61,1	65,9	17,1	13,7	18,5	18,3	.
	ITALIA									
	NEDERLAND									
Alliments diététiques et spéciaux	BELGIQUE/BELGIË LUXEMBOURG	1000 t	P	12,9	14,2	3,7	3,7	3,4	[3,3]	.
	EWG · CEE									

a) Zum Absatz bestimmt.

b) Einschl. Kindergetreide- und Säuglingsnahrungsmittel.

a) Production commercialisée.

b) Y compris aliments pour nourrissons.

Stärkeindustrie
Industria dei prodotti amilacei
Industrie des produits amylacés
Zetmeelfabrieken

ERZEUGNIS · PRODUIT PRODOTTO · PRODUKT	LAND PAYS/PAESE	m³, m³, t, hl...	P L C	1969	1970	1970			1971	
						II	III	IV	I	II
Kartoffelstärke	DEUTSCHLAND (B.R.)	1000 t	P	36	36
Fécule de pomme de terre	FRANCE	1000 t	P
Fecola di patate	ITALIA	1000 t	P	1	0
Aardappelzetmeel	NEDERLAND	1000 t	P	★ 397	★ 498
	BELGIQUE/BELGIË			—	—	—	—	—	—	—
	LUXEMBOURG			—	—	—	—	—	—	—
	EWG · CEE	1000 t	P
Getreidestärke	DEUTSCHLAND (BR)	1000 t	P	236,6	276,5	68,1	73,6	64,4	69,0	59,8
Amidon de céréales	FRANCE	1000 t	P
Amido di cereali	ITALIA	1000 t	P	166,6	195,8
Graanzetmeel	NEDERLAND	1000 t	P
Amidon de céréales	BELGIQUE/BELGIË	1000 t	P
	LUXEMBOURG			—	—	—	—	—	—	—
	EWG · CEE	1000 t	P
Glucose und Maltose	DEUTSCHLAND (BR)	1000 t	P	156,1	181,0	42,0	51,2	47,6	61,3	56,1
Glucose	FRANCE	1000 t	P
Glucosio	ITALIA	1000 t	P	84,2	94,7	24,2	22,5	25,4	25,2	28,6
Glucose ^{a)}	NEDERLAND	1000 t	P	91,0
Glucose	BELGIQUE/BELGIË	1000 t	P
	LUXEMBOURG			—	—	—	—	—	—	—
	EWG · CEE	1000 t	P

a) Einschl. Dextrose.

a) Y compris le dextrose

ERZEUGNIS · PRODUIT PRODOTTO · PRODUKT	LAND PAYS/PAESE	m ³ , m ² , t, hl...	P L C	1969	1970	1970			1971	
						II	III	IV	I	II
Bier (Gesamtausstoß aller Betriebe)	DEUTSCHLAND (BR)	Mio hl	L	84,0	87,0	23,5	23,7	21,3	19,7	23,7
Bière	FRANCE	Mio hl	P	20,8	20,9	6,4	5,8	4,2	4,7	6,4
Birra	ITALIA	Mio hl	P	5,7	5,9	1,9	2,0	0,8	1,2	2,1
Bier	NEDERLAND	Mio hl	L	7,8	8,7	2,5	2,4	2,1	2,0	2,6
Bière	BELGIQUE/BELGIË	Mio hl	P	[12,8]	[13,6]	[3,7]	[3,5]	[3,3]	[3,3]	[3,7]
Bière	LUXEMBOURG	Mio hl	P	0,5	0,6	0,2	0,2	0,1	0,1	0,2
	EWG · CEE	Mio hl		[132]	[137]	[38]	[38]	[32]	[31]	[39]
Rauch-, Schnupf- und Kautabak	DEUTSCHLAND (BR)	1000 t	P	[8,0]	[7,7]	[2,0]	[1,9]	[1,8]	[1,9]	[1,8]
Tous tabacs à fumer, à mâcher	FRANCE	1000 t	P	15,1	13,7	3,9	2,6	3,2	3,2	3,1
Tabacco da fluto e trinciati	ITALIA	1000 t	P	3,1	3,3	0,8	0,8	0,8	0,7	0,6
Rook-, shag- en pruimtabak	NEDERLAND	1000 t	P	16,9	15,8	3,9	3,8	4,3	3,8	3,7
Tabac à priser, à fumer, à mâcher	BELGIQUE/BELGIË	1000 t	P	6,1	5,5	1,5	1,3	1,4	1,3	1,3
Tabac à priser, à fumer, à mâcher	LUXEMBOURG	1000 t	P	0	0	0	0	0	0	0
	EWG · CEE	1000 t	P	[49]	[46]	[12]	[10]	[12]	[11]	[10]
<i>darunter-dont:</i>										
Rauchtabak	DEUTSCHLAND (BR)	1000 t	P	7,7	7,3	1,9	1,8	1,7	1,8	1,7
Scaferlati	FRANCE	1000 t	P	14,7	13,3	3,8	2,5	3,1	3,1	3,1
Trinciati	ITALIA	1000 t	P	3,0	3,1	0,8	0,7	0,7	0,7	0,5
Rook- en shagtabak	NEDERLAND	1000 t	P	16,4	[15,2]	[3,7]	[3,6]	[4,2]	[3,7]	[3,6]
Tabac à fumer	BELGIQUE/BELGIË	1000 t	P	6,1	5,4	1,5	1,3	1,4	1,3	1,3
Tabac à fumer	LUXEMBOURG	1000 t	P	0	0	0	0	0	0	0
	EWG · CEE	1000 t	P	48	[44]	[12]	[10]	[11]	[11]	[10]
Zigaretten	DEUTSCHLAND (BR)	Mrd st	P	123,1	129,7	32,1	33,4	31,5	32,8	31,9
Cigarettes	FRANCE	Mrd p	P	70,5	69,9	18,9	13,6	18,5	20,4	20,4
Sigarette	ITALIA	Mrd p	P	60,4	71,6	17,2	16,5	18,2	17,5	15,3
Sigaretten	NEDERLAND	Mrd st	P	18,9	23,5	5,9	6,0	6,1	6,6	6,2
Cigarettes	BELGIQUE/BELGIË	Mrd p	P	17,6	18,8	5,0	4,2	5,1	4,4	4,7
Cigarettes	LUXEMBOURG	Mrd p	P	[2,6]	[2,4]
	EWG · CEE	Mrd p	P	[293]	[316]	(79)	(74)	(79)	(82)	(79)
Zigarren und Zigarillos	DEUTSCHLAND (BR)	Mrd st	P	3,4	3,1	0,8	0,7	0,8	0,8	0,8
Cigares et cigarillos	FRANCE	Mrd p	P	0,8	0,8	0,2	0,2	0,2	0,2	0,3
Sigari e sigaretti	ITALIA	Mrd p	P	0,3	0,2	0,1	0,0	0,0	0,1	0,1
Sigaren en senoritas	NEDERLAND	Mrd st	P	2,0	2,2	0,5	0,5	0,6	0,6	0,6
Cigares et cigarillos	BELGIQUE/BELGIË	Mrd p	P	1,6	1,6	0,4	0,4	0,5	0,4	0,4
	LUXEMBOURG			—	—	—	—	—	—	—
	EWG · CEE	Mrd p	P	8,1	7,9	2,0	1,8	2,1	2,1	2,2

Textilindustrie (Spinnerei und Weberei)
Industria tessile (filatura, tessitura)
industrie textile (filature, tissage)
Textielnijverheid (spinnerij en weverij)

ERZEUGNIS · PRODUIT PRODOTTO · PRODUKT	LAND PAYS/PAESE	m ² , m ³ , t, hl...	P L C	1969	1970	1970			1971	
						II	III	IV	I	II
Wollgarn ^{a)}	DEUTSCHLAND (BR)	1000 t	P	134,9	133,2	34,2	29,7	35,3	34,9	35,4
Filés de laine ^{b)}	FRANCE	1000 t	P	144,8	143,0	37,7	26,9	40,0	40,2	41,4
Filati di lana ^{b)}	ITALIA	1000 t	P	255,2	245,9	65,7	56,5	63,6	61,0	64,5
Wollen garens ^{b)}	NEDERLAND	1000 t	P	22,1	21,3	5,4	4,7	5,8	5,5	(5,7)
Filés de laine ^{b)}	BELGIQUE/BELGIË LUXEMBOURG	1000 t	P	81,3	81,2	21,4	16,6	21,5	22,7	(23,2)
	EWG · CEE	1000 t	P	638	625	164	134	166	165	(170)
<i>davon-soit:</i>										
Wolle: Kammgarn ^{a)}	DEUTSCHLAND (BR)	1000 t	P	85,5	87,0	22,3	19,3	23,4	23,4	23,4
Laine: Filés peignés ^{b)}	FRANCE	1000 t	P	101,2	101,9	26,6	19,2	28,8	28,9	29,0
Filati pettinati di lana ^{b)}	ITALIA	1000 t	P	111,2	107,3	28,2	25,2	27,2	26,8	28,3
Kammgarens van wol ^{b)}	NEDERLAND	1000 t	P	7,8	8,6	2,0	1,9	2,6	2,4	(2,5)
Filés de laine peignée ^{b)}	BELGIQUE/BELGIË LUXEMBOURG	1000 t	P	57,5	57,1	14,6	12,0	15,5	16,2	(16,3)
	EWG · CEE	1000 t	P	362	362	94	78	98	98	(100)
<i>darunter-dont:</i>										
Webgarn ^{c)}	DEUTSCHLAND (BR)	1000 t	P	41,8	40,0	9,0	8,6	11,0	11,0	(10,0)
Fils tissage	FRANCE	1000 t	P	42,0	37,7	9,2	6,9	11,4	12,1	(11,5)
Filati per tessitura	ITALIA	1000 t	P	43,1	40,9	10,8	9,4	10,4	9,8	9,9
Weefgarens	NEDERLAND	1000 t	P	2,5	2,8	0,7	0,6	0,8	0,7	(0,7)
Fils tissage	BELGIQUE/BELGIË LUXEMBOURG	1000 t	P	37,9	33,0	8,4	6,6	8,8	9,3	9,4
	EWG · CEE	1000 t	P	167	154	39	32	42	43	(42)
Maschinenstrickgarn ^{c)}	DEUTSCHLAND (BR)	1000 t	P	33,5	37,4	10,1	8,6	9,6	9,2	(10,0)
Fils bonneterie	FRANCE	1000 t	P	40,2	43,2	11,9	8,2	11,6	11,8	(12,7)
Filati per maglieria e calzifici	ITALIA	1000 t	P	64,4	62,5	16,5	14,8	15,7	15,1	17,8
Tricotagegarens	NEDERLAND	1000 t	P	2,6	2,6	0,6	0,6	0,8	0,8	(0,9)
Fils bonneterie	BELGIQUE/BELGIË LUXEMBOURG	1000 t	P	14,1	17,3	4,5	3,7	4,7	4,7	4,5
	EWG · CEE	1000 t	P	155	163	44	36	42	42	(46)
Handstrickgarn ^{c)}	DEUTSCHLAND (BR)	1000 t	P	5,3	4,7	1,1	1,2	1,3	1,4	(1,2)
Fils mercerie	FRANCE	1000 t	P	19,0	21,0	5,5	4,1	5,8	5,0	(5,0)
Filati per merceria	ITALIA	1000 t	P	4,4	3,9	0,9	1,0	1,1	0,8	0,7
Handbreikamgarens	NEDERLAND	1000 t	P	2,7	3,1	0,7	0,7	1,1	0,9	(0,8)
Fils mercerie	BELGIQUE/BELGIË LUXEMBOURG	1000 t	P	3,6	4,8	1,2	1,1	1,6	1,5	1,6
	EWG · CEE	1000 t	P	35	37	9	8	11	10	(9)
Wolle: Streichgarn ^{a)}	DEUTSCHLAND (BR)	1000 t	P	49,4	46,2	11,9	10,4	11,9	11,5	12,0
Laine: Filés cardés ^{b)}	FRANCE	1000 t	P	43,6	41,1	11,1	7,7	11,2	11,3	12,2
Filati cardati di lana ^{b)}	ITALIA	1000 t	P	144,0	138,6	37,5	31,3	36,4	34,2	36,2
Kaardgarens van wol ^{b)}	NEDERLAND	1000 t	P	14,3	12,7	3,4	2,8	3,2	3,1	(3,2)
Filés et fils cocons de laine cardée ^{b)}	BELGIQUE/BELGIË LUXEMBOURG	1000 t	P	23,8	24,1	6,8	4,6	6,0	6,5	(6,9)
	EWG · CEE	1000 t	P	275	263	71	57	69	67	(70)

a) Einschl. Mischgarn und Garn aus Zellwolle und synthetischen Fasern.
b) Reines Wollgarn und Mischgarn.
c) Ohne Haargarne. Die Haargarne betreffen fast ausschließlich Webgarne.

a) Y compris fils mélangés et les fils de fibranne et de fibres synthétiques.
b) De laine pure et mélangée.
c) Non compris les fils de poils; ces fils concernent presque exclusivement le fil tissage.

ERZEUGNIS · PRODUIT PRODOTTO · PRODUKT	LAND PAYS/PAESE	m ² , m ³ , t, hl...	P L C	1969	1970	1970			1971	
						II	III	IV	I	II
<i>davon - soit:</i>										
Webgarn	DEUTSCHLAND (BR)	1000 t	P
Fils cardés pour tissage	FRANCE	1000 t	P	36,8	34,2	9,0	6,3	9,7	9,7	(10,3)
Filati per tessitura	ITALIA	1000 t	P	138,3	133,7	36,2	30,2	35,1	33,1	34,7
	NEDERLAND									
	BELGIQUE/BELGIË									
	LUXEMBOURG			—	—	—	—	—	—	—
	EWG · CEE									
Maschinenstrickgarn	DEUTSCHLAND (BR)	1000 t	P
Fils cardés: bonneterie et mercerie	FRANCE	1000 t	P	6,8	6,9	2,1	1,4	1,5	1,6	(1,9)
Filati per maglieria e aguglieria	ITALIA	1000 t	P	5,6	4,8	1,3	1,0	1,3	1,2	1,5
	NEDERLAND									
	BELGIQUE/BELGIË									
	LUXEMBOURG			—	—	—	—	—	—	—
	EWG · CEE									
Wollgewebe, insgesamt ^{a) b)}	DEUTSCHLAND (BR)	1000 t	P	51,6	47,8	12,8	11,1	12,6	12,0	(12,1)
Tissus finis de laine, total	FRANCE	1000 t	P	65,8	59,8	16,1	11,7	16,6	15,9	(18,0)
Tessuti di lana	ITALIA	1000 t	P	114,9	115,9	31,5	27,2	30,2	29,0	30,1
Wollen weefsels	NEDERLAND	1000 t	P	18,3	16,9	4,6	3,7	4,2	(3,4)	(4,2)
Tissus de laine, total	BELGIQUE/BELGIË	1000 t	P	15,6	14,7	3,8	3,3	3,8	(3,8)	(3,6)
Tissus de laine	LUXEMBOURG	1000 t	P	0	0	0	0	0	0	0
	EWG · CEE	1000 t	P	266	255	69	57	67	(64)	(68)
<i>darunter-dont:</i>										
Wollstoff für Ober- u. Berufskleidung	DEUTSCHLAND (BR)	1000 t	P	42,4	39,0	10,6	9,2	10,1	9,8	(10,0)
Tissus de laine pour habillement	FRANCE	1000 t	P	38,5	33,9	8,8	6,4	9,8	9,9	(11,1)
Tessuti per abbigliamento	ITALIA	1000 t	P	100,4	100,9	27,3	23,5	26,7	29,0	26,5
Wollen kledingstoffen ^{a)}	NEDERLAND	1000 t	P	11,5	10,6	3,0	2,4	2,6	2,6	(2,5)
Tissus pour habillement	BELGIQUE/BELGIË	1000 t	P	7,5	7,0	1,8	1,5	1,9	1,9	(1,7)
Tissus pour habillement	LUXEMBOURG	1000 t	P	0	0	0	0	0	0	0
	EWG · CEE	1000 t	P	200	192	52	43	51	53	(52)
Schlaf- und Reisedeckenstoff aus Woll- und Kamelhaargespinst ^{a)}	DEUTSCHLAND (BR)	1000 t	P	1,5	1,3	0,3	0,3	0,4	0,4	0,3
Couvertures, molletons et langes	FRANCE	1000 t	P	11,1	10,9	2,9	2,2	3,0	2,7	(2,8)
Coperte	ITALIA	1000 t	P	13,1	13,6	3,8	3,4	3,2	3,0	3,3
Wollen dekens	NEDERLAND	1000 t	P	3,3	2,8	0,7	0,5	0,9	0,6	(0,6)
Couvertures de laine	BELGIQUE/BELGIË	1000 t	P	4,2	3,7	0,9	0,8	1,0	0,9	(0,9)
	LUXEMBOURG			—	—	—	—	—	—	—
	EWG · CEE	1000 t	P	33	32	9	7	9	8	(8)
Baumwollgarn ^{f)}	DEUTSCHLAND (BR)	1000 t	P	366,8	369,8	97,0	80,9	96,9	96,0	92,0
Filés de coton, de cardé fileuse ^{c) d)}	FRANCE	1000 t	P	267,0	269,7	73,3	49,5	72,2	71,1	70,1
Filati di cotone ^{e)}	ITALIA	1000 t	P	254,5	246,7	62,0	58,8	65,5	60,0	55,9
Katoenen garens	NEDERLAND	1000 t	P	65,2	52,1	13,4	12,2	13,1	12,8	12,0
Filés de coton, de cardé fileuse	BELGIQUE/BELGIË	1000 t	P	96,1	96,0	25,7	19,9	26,0	24,2	22,6
	LUXEMBOURG			—	—	—	—	—	—	—
	EWG · CEE	1000 t	P	1 050	1 034	271	221	274	264	253

- a) Ganz oder überwiegend Wolle.
b) Schätzung auf Basis der in der Weberei verarbeiteten Garnmengen unter Abzug von 12 v. H.
c) Auch aus Zellwolle und gemischt.
d) Nur Erzeugung in der Baumwollindustrie.
e) Auch aus reinen Baumwollabfällen.
f) Einschl. Mischgarn und Garn aus Zellwolle und synthetische Fasern.

- a) Matière prédominante : laine.
b) Estimation effectuée en appliquant une freinte de 12 % au poids des filés mis sur métier.
c) Y compris fibranne et mélanges.
d) Production de l'industrie cotonnière seulement.
e) Y compris filés de déchets de cocon pur.
f) Y compris fils mélangés et les fils de fibranne et de fibres synthétiques

ERZEUGNIS · PRODUIT PRODOTTO · PRODUKT	LAND PAYS/PAESE	m ³ , m ² , t, hl...	P L C	1969	1970	1970			1971	
						II	III	IV	I	II
Gespinnstverarbeitung in Baumwoll- webereien	DEUTSCHLAND (BR)	1000 t	C	259,2	251,2	65,4	55,0	65,7	64,0	62,4
Tissus de coton a) b)	FRANCE	1000 t	P	193,7	186,4	50,4	34,2	50,2	50,5	49,7
Tessuti di cotone	ITALIA	1000 t	P	176,7	175,4	43,5	40,3	48,5	44,2	42,0
Garenverbruik in katoenweverijen	NEDERLAND	1000 t	C	74,8	72,1	[18,7]	[16,0]	[18,2]	[18,2]	.
Katoenen weefsels	NEDERLAND	1000 t	L	52,5	[51,9]	[10,1]	[13,4]	[14,7]	.	.
Tissus de coton	BELGIQUE/BELGIË LUXEMBOURG	1000 t	P	70,8	70,3	18,2	15,1	18,7	17,7	.
	EWG · CEE	1000 t	P/C	(775)	[756]	[196]	[161]	[201]	[195]	.
darunter-dont:										
Samt und Plüsch für Bekleidung aus Baumwollgespinnst	DEUTSCHLAND (BR)	t	P	9 237	8 974	2 433	1 947	2 207	2 268	2 382
		1000 m ²	P	28 574	28 143	7 655	6 280	6 744	6 991	7 353
	FRANCE									
	ITALIA									
	NEDERLAND									
Velours et peluches autres que pour ameublement, en coton	BELGIQUE/BELGIË LUXEMBOURG	t	P
				—	—	—	—	—	—	—
	EWG · CEE									
Gespinnstverarbeitung in Seiden- und Samtwebereien	DEUTSCHLAND (BR)	1000 t	C	65,3	62,1	16,4	13,5	15,7	16,0	15,3
Tissus et rubans de soie c)	FRANCE	1000 t	P	44,3	42,2	11,2	7,5	11,8	.	.
Tessuti di seta c)	ITALIA	1000 t	P	21,4	22,8	6,2	4,9	5,9	.	.
	NEDERLAND									
Tissus de soie	BELGIQUE/BELGIË LUXEMBOURG	1000 t	P
				—	—	—	—	—	—	—
	EWG · CEE									
Bastfasergarn aus Weichhanf	DEUTSCHLAND (BR)	1000 t	P	5,4	4,6	1,3	1,0	1,1	1,1	1,0
Filés de chanvre	FRANCE	1000 t	P	1,4	1,5	0,3	0,4	0,4	0,6	0,4
Filati di canapa (pura)	ITALIA	1000 t	P	5,5
	NEDERLAND									
Filés de chanvre	BELGIQUE/BELGIË LUXEMBOURG	1000 t	P
				—	—	—	—	—	—	—
	EWG · CEE									
Bastfasergarn aus Flachs und Ramie	DEUTSCHLAND (BR)	1000 t	P	5,4	5,1	1,3	1,2	1,3	1,4	1,3
Filés de lin	FRANCE	1000 t	P	15,4	18,7	4,9	3,6	5,3	5,2	4,8
Filati di lino (puro)	ITALIA	1000 t	P	5,5
	NEDERLAND									
Filés de lin	BELGIQUE/BELGIË LUXEMBOURG	1000 t	P	12,5	11,8	3,2	2,5	2,9	.	.
				—	—	—	—	—	—	—
	EWG · CEE									
Gespinnstverarbeitung in Leinen- und Schwerwebereien	DEUTSCHLAND (BR)	1000 t	C	57,2	55,3	14,4	13,1	14,0	14,8	13,9
Tissus de lin et de méris d)	FRANCE	1000 t	P	16,7	15,2	4,0	2,8	4,1	3,9	3,7
Tessuti di lino e canapa	ITALIA	1000 t	P	10,4	8,8	2,3	2,0	2,2	.	.
Linnen weefsels	NEDERLAND	1000 t	L	0,4	[0,4]	[0,1]	[0,1]	[0,1]	[0,1]	[0,1]
Tissus de lin	BELGIQUE/BELGIË LUXEMBOURG	1000 t	P	8,7	7,8	2,3	1,6	1,7	1,6	.
				—	—	—	—	—	—	—
	EWG · CEE	1000 t		(93)	(88)	[23]	[20]	[22]	.	.

a) Ganz oder überwiegend Baumwolle.

b) Baumwollindustrie u. Leinenindustrie; ohne die Gewebe aus Halbleinen.

c) In Seidenwebereien gewebte Stoffe aus Seide, künstl. u. synthet. Garnen.

d) Gewebe aus etwa gleichen Teilen Leinen und Baumwolle.

a) Matière prédominante : coton.

b) Industrie cotonnière et industrie linière; tissus méris exclus.

c) Soie naturelle et textiles artificiels et synthétiques tissés dans les soieries.

d) Tissus contenant ± autant de lin que de coton.

431/435

ERZEUGNIS · PRODUIT PRODOTTO · PRODUKT	LAND PAYS/PAESE	m ² , m ³ , t, hl...	P L C	1969	1970	1970			1971	
						II	III	IV	I	II
Bastfasergarn aus Jute (auch C.C. Jute)	DEUTSCHLAND (BR)	1000 t	P	49,1	42,3	11,0	8,7	10,3	9,5	8,1
Filés de jute	FRANCE	1000 t	P	59,0	54,9	14,9	10,0	13,9	13,9	12,5
Filati di iuta	ITALIA	1000 t	P	29,1	24,8	6,8	5,2	5,8	5,9	5,6
Jutegarens	NEDERLAND	1000 t	P	10,9	11,6	3,5	2,6	2,5	1,8	1,2
Filés de jute	BELGIQUE/BELGIË LUXEMBOURG	1000 t	P	83,6	73,7	19,9	16,5	15,9	18,6	18,1
	EWG · CEE	1000 t	P	232	207	56	43	48	50	45
Gespinstverarbeitung in Jutewebereien	DEUTSCHLAND (BR)	1000 t	C	44,2	36,5	9,4	7,6	9,1	9,0	7,8
Tissus de jute	FRANCE	1000 t	P	46,5	42,0	11,4	8,0	11,6	10,8	9,9
Tessuti di iuta	ITALIA	1000 t	P	21,1	17,1	4,6	3,7	4,1	4,4	4,1
Juteweefsels	NEDERLAND	1000 t	P	15,9	14,8	3,9	3,6	3,6	2,4	2,1
Tissus de jute	BELGIQUE/BELGIË LUXEMBOURG	1000 t	P	35,6	34,4	9,9	7,7	8,6	7,9	.
	EWG · CEE	1000 t	P/C	(163)	(145)	(39)	(31)	(37)	(35)	
Näh- und Stopfmittel, Handstrick- und Handarbeitsgarn	DEUTSCHLAND (BR)	1000 t	P	15,7	14,7	3,7	3,4	4,0	4,0	4,0
Fils à coudre, à repriser et à tricoter	FRANCE ITALIA	1000 t	P	8,1	7,8	2,1	1,5	2,2	2,1	2,0
Handbreiðgarens	NEDERLAND	1000 t	P	3,8
Fils à coudre	BELGIQUE/BELGIË LUXEMBOURG	1000 t	P	1,5	1,4	0,4	0,3	0,4	.	.
	EWG · CEE									

a) Einschl. Garne im Ausland hergestellt im Auftrag von niederländischen Herstellern.

a) Y compris la production à l'étranger pour compte de fabricants néerlandais.

ERZEUGNIS · PRODUIT PRODOTTO · PRODUKT	LAND PAYS/PAESE	m ² , m ³ , t, hl...	P L C	1969	1970	1970			1971	
						II	III	IV	I	II
Strumpfwaren ^{a)}	DEUTSCHLAND (BR)	Mio Pa	P	846,0	903,1	238,1	202,5	245,4	216,9	221,2
Bas, mi-bas et chaussettes, total ^{a)}	FRANCE	Mio Pa	P	410,4	424,4	107,2	85,0	119,2	110,5	122,6
Calze e calzini, totale ^{a)}	ITALIA	Mio Pa		702,0
Kousen en sokken, totaal	NEDERLAND	Mio Pa	-	125,0	[125,1]	[28,4]	[29,3]	[33,9]	[34,9]	.
Bas, chaussettes etc., total ^{a)} ^{d)}	BELGIQUE/BELGIË	Mio Pa	-	65,1	70,6	17,5	16,5	18,9	17,4	.
	LUXEMBOURG		-	—	—	—	—	—	—	—
<i>darunter - dont</i>	EWG · CEE	Mio Pa	P	2 149
Damenstrümpfe,	DEUTSCHLAND (BR)	Mio Pa	P	344,8	221,8	53,2	51,6	57,9	48,3	44,8
Bas pour dames,	FRANCE	Mio Pa	P	125,5	74,1	17,3	12,6	21,2	16,7	16,4
Calze per donna	ITALIA	Mio Pa	P	365,0
Dameskousen,	NEDERLAND	Mio Pa	P	40,0	[9,1]	[2,1]	[1,1]	[2,0]	[2,1]	.
Bas pour dames, ^{d)}	BELGIQUE/BELGIË	Mio Pa	P	19,5	15,7	3,9	3,7	4,0	2,8	.
	LUXEMBOURG		-	—	—	—	—	—	—	—
	EWG · CEE	Mio Pa	P	895
Strumpfhosen ^{d)}	DEUTSCHLAND (BR)	Mio st	P	355,5	530,6	145,9	118,3	149,1	124,2	135,2
Baslips ^{d)}	FRANCE	Mio p	P	134,5	202,9	50,9	45,6	60,0	50,0	70,4
Calzemaglie ^{d)}	ITALIA	Mio p	P	135,0
Panty-kousen ^{d)}	NEDERLAND	Mio st		58,0	[90,1]	[20,4]	[22,7]	[24,5]	[25,4]	.
Bas-culottes ^{d)}	BELGIQUE/BELGIË	Mio p	P	17,8	25,8	6,5	5,8	7,6	7,6	.
	LUXEMBOURG		-	—	—	—	—	—	—	—
	EWG · CEE			701
Herren-, Knaben-, Mädchenstrümpfe und -söckchen	DEUTSCHLAND (BR)	Mio Pa	P	145,7	150,7	39,0	32,6	38,4	44,4	41,2
Mi-bas et chaussettes	FRANCE	Mio Pa	P	150,1	147,4	39,0	26,8	38,0	43,8	35,8
Calzini	ITALIA	Mio Pa	P	202,0
Heren- en andere kousen en sokken	NEDERLAND	Mio Pa	P	27,0	[25,9]	[5,9]	[5,5]	[7,4]	[7,4]	.
Chaussettes bas 3/4, Socquettes	BELGIQUE/BELGIË	Mio Pa	P	27,8	29,1	7,1	7,0	7,3	7,0	.
	LUXEMBOURG		-	—	—	—	—	—	—	—
	EWG · CEE	Mio Pa	P	553
Oberbekleidung ^{b)} ^{c)}	DEUTSCHLAND (BR)	Mio st	P	79,9	78,9	19,8	18,9	21,4	21,9	21,9
Survêtements	FRANCE	Mio p	P	89,4	87,5	22,3	16,6	24,4	22,3	23,7
Indumenti a maglia	ITALIA	Mio p	P	224,0
Bovengoederen	NEDERLAND	Mio st	P	8,4	[6,4]	[1,8]	[1,4]	[1,5]	[1,6]	.
Articles de vêtement de dessus	BELGIQUE/BELGIË	Mio p	P	22,3	21,2	5,6	4,9	5,3	5,9	.
	LUXEMBOURG		-	—	—	—	—	—	—	—
	EWG · CEE	Mio p	P	424
Gewirkte und gestrickte Leibwäsche ^{c)} Sous-vêtements	DEUTSCHLAND (BR)	Mio st	P	356,1	352,7	88,0	82,3	93,9	91,0	90,1
Biancheria a maglia	FRANCE	Mio p	P	207,1	195,7	55,1	38,6	50,2	47,8	58,6
Ondergoederen ^{c)}	ITALIA	Mio p	P	225,0
Articles de sous-vêtement	NEDERLAND	Mio st	P	61,4	[54,3]	[15,0]	[11,1]	[13,4]	[13,8]	.
	BELGIQUE/BELGIË	Mio p	P	45,2	41,4	10,3	9,1	11,5	9,0	.
	LUXEMBOURG		-	—	—	—	—	—	—	—
	EWG · CEE	Mio p	P	895

a) Einschl. Strumpfhosen aus synthetischem Material.

b) Jacken, Joppen, Hosen, Kleider, Röcke, Blusen, Pullover und Westen.

c) Ohne die in der Bekleidungsindustrie konfektionierten Wirk- und Strickwaren.

d) Nur aus synthetischem Material.

e) Einschl. Kostüme.

a) Y compris les baslips en fils synthétiques.

b) Vestons, pantalons, gilets, robes, jupes, blouses, pull-overs.

c) Sans les articles en tissu à maille confectionnés dans l'industrie de l'habillement.

d) En fils synthétiques seulement.

e) Y compris tailleurs pour dames.

Sonstiges Textilgewerbe
Altre industrie tessili
Autres industries textiles
Overige textielnijverheid

ERZEUGNIS · PRODUIT PPODOTTO · PRODUKT	LAND PAYS/PAESE	m ² , m ³ , t, hl...	P L C	1969	1970	1970			1971	
						II	III	IV	I	II
Teppiche, Läufer und Fußbodenbelag aus Wollgespinnst und Haargarn . . .	DEUTSCHLAND (BR)	1000 t	P	17,4	13,7	3,5	2,9	3,7	3,7	3,5
		Mio m ²	P	8,1	6,7	1,6	1,3	1,7	1,7	1,6
Tapis de laine ^{a)}	FRANCE	1000 m ²	P	19,2	20,9	5,8	4,0	5,8	6,4	7,8
Tappeti e moquettes di lana	ITALIA	1000 t	P	17,4	16,2	4,2	3,9	4,3	3,8	4,1
Tapijten, tapijtgoederen	NEDERLAND	1000 t	C	15,5	18,4	5,0	4,0	4,9	5,0	
		Mio m ²	P	22,6	27,7	7,2	5,9	8,3	7,7	
Tapis de laine	BELGIQUE/BELGIË LUXEMBOURG	1000 t	L	27,5	28,2	7,4	5,7	7,6		
				—	—	—	—	—	—	—
	EWG · CEE	1000 t	P/C							
Kunstleder u. a. mit Kunststoff be- schichtetes textiles Trägermaterial. Tolles cirées, moleskines et tissus en- duits de plastique, tissus hullés . .	DEUTSCHLAND (BR)	Mio m ²	P	137,5	156,2	38,8	36,1	41,2	42,5	41,1
		1000 t	P	97,5						
	FRANCE	Mio m ²	L	92,1	102,5	28,8	20,2	28,4		
	ITALIA									
	NEDERLAND									
	BELGIQUE/BELGIË									
	LUXEMBOURG			—	—	—	—	—	—	—
	EWG · CEE									

a) Ab 1966, Gesamtzeugung (gewebt, im Tufing-Verfahren hergestellt, aus Nadelfilz).

a) A partir de 1966, production totale de tapis (tissés, tuftés, nappés, aiguilletés).

ERZEUGNIS · PRODUIT PRODOTTO · PRODUKT	LAND PAYS/PAESE	m ² , m ³ , t, hl...	P L C	1969	1970	1970			1971	
						II	III	IV	I	II
Ober-, Futter- und sonstiges Flächen- leder ^{a)}	DEUTSCHLAND (BR)	Mio m ²	P	43,9	38,9	9,8	9,1	10,1	10,1	9,8
Cuirsi légers	FRANCE	Mio m ²	P	(49,2)	[45]	[12]	[10]	[12]	[12]	[12]
Cuoi leggeri	ITALIA	Mio m ²	P	(47,8)	(45,3)	[12]	[11]	[11]	[11]	[11]
Licht leder ^{b)}	NEDERLAND	Mio m ²	P	8,2	8,4	2,1	2,1	2,2	2,1	2,1
Cuirsi légers	BELGIQUE/BELGIË LUXEMBOURG	Mio m ²	P	6,0	5,2	1,3	1,2	1,4	1,3	1,4
	EWG · CEE	Mio m ²		(155)	[143]	[37]	[34]	[38]	[36]	[36]
<i>darunter-dont:</i>										
Oberleder	DEUTSCHLAND (BR)	Mio m ²	P	20,6	18,1	4,5	4,3	4,7	4,4	4,1
Cuirsi à dessus ^{c)}	FRANCE	Mio m ²	P	20,2	17,3	4,6	3,3	4,9	4,7	5,1
	ITALIA									
Overleder ^{b)}	NEDERLAND	Mio m ²	P	4,3	4,5	1,2	1,0	1,2	1,1	1,2
	BELGIQUE/BELGIË LUXEMBOURG			—	—	—	—	—	—	—
	EWG · CEE									
<i>darunter-dont:</i>										
Oberleder aus Rindhäuten	DEUTSCHLAND (BR)	Mio m ²	P	13,1	12,5	3,2	3,1	3,2	3,1	2,9
Cuirsi à dessus, de bovins	FRANCE	Mio m ²	P	14,1	12,2	3,3	2,2	3,5	3,3	3,6
	ITALIA									
Overleder van runderhuiden ^{b)}	NEDERLAND	Mio m ²	P	4,0	4,2	1,1	1,0	1,1	1,0	1,2
	BELGIQUE/BELGIË LUXEMBOURG			—	—	—	—	—	—	—
	EWG · CEE									
Oberleder aus Kalbfellen	DEUTSCHLAND (BR)	Mio m ²	P	3,1	2,3	0,6	0,5	0,6	0,5	0,5
Cuirsi à dessus, de veaux	FRANCE	Mio m ²	P	5,8	4,9	1,3	1,0	1,4	1,4	1,4
	ITALIA									
	NEDERLAND									
	BELGIQUE/BELGIË LUXEMBOURG			—	—	—	—	—	—	—
	EWG · CEE									
Oberleder aus Roßhäuten	DEUTSCHLAND (BR)	Mio m ²	P	0,1	0,1	0,0	0,0	0,0	0,0	0,0
Cuirsi à dessus, d'équidés	FRANCE	Mio m ²	P	0,3	0,2	0,0	0,0	0,0	0,0	0,0
	ITALIA									
	NEDERLAND									
	BELGIQUE/BELGIË LUXEMBOURG			—	—	—	—	—	—	—
	EWG · CEE									
Futter- und sonstiges Flächenleder	DEUTSCHLAND (BR)	Mio m ²	P	23,3	20,8	5,3	4,8	5,4	5,7	5,7
Cuirsi légers pour autres usages	FRANCE	Mio m ²	P	29,0	[28]	[7,0]	[7,0]	[7,0]	.	.
	ITALIA									
Voeringleder en ander licht leder ^{b)}	NEDERLAND	Mio m ²	P	3,9	3,8	0,9	1,0	1,0	1,0	0,9
	BELGIQUE/BELGIË LUXEMBOURG			—	—	—	—	—	—	—
	EWG · CEE									

a) Einschl. Oberleder aus Ziegen- u. sonstigen Fellen.
b) Betriebe mit 10 und mehr Beschäftigten.
1967 und 1968: Lieferungen.
c) Nur Oberleder aus Rind-, Kalb- und Roßhäuten.

a) Y compris cuirsi à dessus, de peaux de caprins et d'autres peaux.
b) Entreprises occupant un minimum de 10 personnes.
1967 et 1968: livraisons.
c) Cuirsi de bovins, veaux et équidés seulement.

ERZEUGNIS · PRODUIT PRODOTTO · PRODUKT	LAND PAYS/PAESE	m ² , m ³ , t, hl...	P L C	1969	1970	1970			1971	
						II	III	IV	I	II
Gewichtsleder	DEUTSCHLAND (BR)	1000 t	P	10,1	6,9	1,8	1,5	1,7	1,5	1,5
Cuir ^{a)} lourds	FRANCE	1000 t	P	8,1	7,9	2,0	1,5	2,4	2,3	2,7
Cuoi pesanti	ITALIA	1000 t	P	27,3	26,2	[6,5]	[6,5]	[6,7]	[6]	[6]
Zwaar leder ^{a) b)}	NEDERLAND	1000 t	L	2,6	2,4	0,7	0,5	0,6	0,5	0,5
Cuir ^{a)} lourds	BELGIQUE/BELGIË LUXEMBOURG	1000 t	P	2,5	2,2	0,5	0,5	0,6	0,6	0,5
	—	—	—	—	—	—	—	—	—	—
<i>darunter-dont:</i>	EWG · CEE	1000 t	P/L	50,6	45,6	[11]	[10]	[12]	[11]	[11]
Unterleder (Sohl- und Brandsohleder)	DEUTSCHLAND (BR)	1000 t	P	7,6	5,5	1,5	1,2	1,3	1,3	1,2
Cuir ^{a)} à semelles	FRANCE	1000 t	P	4,9	4,6	1,2	0,8	1,4	1,1	1,1
	ITALIA									
Zool- en randenleder ^{a) b)}	NEDERLAND	1000 t	L	1,9	1,5	0,4	0,3	0,4	0,3	0,3
Cuir ^{a)} à semelles	BELGIQUE/BELGIË LUXEMBOURG	1000 t	P
	—	—	—	—	—	—	—	—	—	—
	EWG · CEE									
Treibriemen- u. techn. Gewichtsleder ^{c)}	DEUTSCHLAND (BR)	1000 t	P	0,9	0,9	0,2	0,2	0,2	0,2	0,2
Cuir ^{a)} industriels et à équipement	FRANCE	1000 t	P	1,7	1,7	0,4	0,4	0,5	0,7	1,0
	ITALIA									
	NEDERLAND									
Cuir ^{a)} techniques (lourds)	BELGIQUE/BELGIË LUXEMBOURG	1000 t	p
	—	—	—	—	—	—	—	—	—	—
	EWG · CEE									
Geschirr- und Blankleder	DEUTSCHLAND (BR)	1000 t	P	1,3	1,3	0,3	0,3	0,4	0,5	0,4
Cuir ^{a)} à bourrellerie	FRANCE	1000 t	P	0,1	0,1	0,0	0,0	0,0	0,0	0,1
	ITALIA									
	NEDERLAND									
	BELGIQUE/BELGIË LUXEMBOURG			—	—	—	—	—	—	—
	—	—	—	—	—	—	—	—	—	—
	EWG · CEE									

a) Nur aus Rinderhäuten.
b) Betriebe mit 10 und mehr Beschäftigten.
c) Einschl. sonstige nicht genannte Gewichtsleder.

a) De bovins seulement.
b) Entreprises occupant un minimum de 10 personnes.
c) Y compris autres cuirs lourds, n.d.a.

ERZEUGNIS · PRODUIT PRODOTTO · PRODUKT	LAND PAYS/PAESE	m², m³, t, hl...	P L C	1969	1970	1970			1971	
						II	III	IV	I	II
Schuhe, insgesamt	DEUTSCHLAND (BR)	Mio Pa	P	197,7	158,4	36,1	39,0	39,5	42,7	35,4
Chaussures, total	FRANCE	Mio Pa	P	218,9	200,5	53,8	40,0	50,1	[57,6]	[58,0]
Calzature, totale a)	ITALIA	Mio Pa	P	304,5
Schoeisel, totaal b)	NEDERLAND	Mio Pa	P	[32,8]	[26,5]	[6,4]	[6,3]	[6,7]	[6,2]	[6,2]
Chaussures, total c)	BELGIQUE/BELGIÉ	Mio Pa	P	21,5	17,0	4,2	1,5	4,2	4,3	4,0
Chaussures, total.	LUXEMBOURG	Mio Pa	P
davon- <i>soit</i> :	EWG · CEE	Mio Pa	P	[755]
Hausschuhe d)	DEUTSCHLAND (BR)	Mio Pa	P	32,8	23,4	5,8	6,8	6,1	4,7	5,1
Pantoufles	FRANCE	Mio Pa	P	54,2	39,0	10,9	9,0	9,8	[10,3]	[12,2]
Pantofole	ITALIA	Mio Pa	P	11,5
Pantoffels en huisschoeisel b)	NEDERLAND	Mio Pa	P	[5,2]	[3,3]	[0,8]	[1,2]	[0,7]	[0,5]	[0,5]
Pantoufles c)	BELGIQUE/BELGIÉ	Mio Pa	P	7,5	6,0	1,4	1,5	1,7	1,5	1,5
	LUXEMBOURG			—	—	—	—	—	—	—
	EWG · CEE	Mio Pa	P	[111]
Lederschuhe e)	DEUTSCHLAND (BR)	Mio Pa	P	121,9	116,5	25,9	28,4	28,9	32,7	25,5
Chaussures de cuir et assimilées e)	FRANCE	Mio Pa	P	136,2	139,3	36,7	27,0	34,8	[41,0]	[40,0]
Calzature di cuoio	ITALIA	Mio Pa	P	258,0
Lederen schoeisel b) e)	NEDERLAND	Mio Pa	P	[21,7]	[16,4]	[4,0]	[3,7]	[4,4]	[4,7]	[4,1]
Chaussures de cuir c)	BELGIQUE/BELGIÉ	Mio Pa	P	12,2	10,5	2,6	2,4	2,4	2,6	2,3
	LUXEMBOURG									
	EWG · CEE	Mio Pa	P	[550]
davon- <i>soit</i> :										
Arbeitsschuhwerk und Sportstiefel	DEUTSCHLAND (BR)	1000 Pa	P	7 328	8 422	1 893	2 210	2 558	1 828	1 922
	FRANCE									
	ITALIA									
Werk-, beroeps- en sportschoenen en -laarzen b)	NEDERLAND	1000 Pa	P	[1 024]	[1 167]	[270]	[318]	[303]	[296]	[307]
Bottes, bottines, chaussures orthopéd., de sport, etc. c)	BELGIQUE/BELGIÉ	1000 Pa	P	333	273	55	54	69	55	71
	LUXEMBOURG									
	EWG · CEE									
Sandalen und Sandaletten	DEUTSCHLAND (BR)	1000 Pa	P	10 583	11 379	3 784	1 245	1 988	4 544	3 961
	FRANCE									
	ITALIA									
Sandalen f)	NEDERLAND									
	BELGIQUE/BELGIÉ									
	LUXEMBOURG									
	EWG · CEE									
Lederstraßenschuhe für Männer und Burschen g)	DEUTSCHLAND (BR)	1000 Pa	P	26 169	26 363	5 604	6 916	6 736	6 935	5 253
Chaussures pour hommes	FRANCE	1000 Pa	P	44 260
Calzature per uomo	ITALIA	1000 Pa	P	67 000
Lederen herenschoenen b) h)	NEDERLAND	1000 Pa	P	[5 706]	[4 671]	[1 163]	[980]	[1 314]	[1 412]	[1 210]
Chaussures en cuir pour hommes c)	BELGIQUE/BELGIÉ	1000 Pa	P	3 485	3 124	768	689	839	872	705
	LUXEMBOURG									
	EWG · CEE	1000 Pa	P	[146 620]

a) Ohne Schuhe aus Kunststoffen.
b) Erzeugung der Unternehmer mit 10 Beschäftigten und mehr.
c) Ab 1966, ohne Schuhe und Hausschuhe hergestellt von Betrieben der kautschukverarbeitenden Industrie.
d) Einschl. Hausschuhe mit anvulkanisierter Gummisohle, hergestellt von Betrieben der kautschukverarbeitenden Industrie.
e) Schuhe mit Lederoberteil und Leder- oder Gummisohle.
f) In den übrigen Untergruppen der Lederschuhe enthalten.
g) Einschl. solche für Prothesenträger.
h) Herren- und Knabenschuhe ab Größe 36, einschließlich Sandalen.

a) Non compris les chaussures en matières plastiques.
b) Production des entreprises occupant 10 personnes et plus.
c) A partir de 1966 non compris les chaussures et pantoufles fabriquées par les usines relevant de l'industrie du caoutchouc.
d) Y compris les pantoufles à semelles vulcanisées, fabriquées dans l'industrie du caoutchouc.
e) Chaussures avec dessus en cuir et semelles de cuir ou de caoutchouc.
f) Compris dans les autres sous-groupes de « chaussures de cuir ».
g) Y compris chaussures de prothèse.
h) Chaussures de ville pour hommes et cadets, pointure 36 et plus, y compris sandales.

ERZEUGNIS · PRODUIT PRODOTTO · PRODUKT	LAND PAYS/PAESE	m ² , m ³ , t, hl...	P L C	1969	1970	1970			1971	
						II	III	IV	I	II
Lederstraßensch. f. Frauen u. Mädchen Chaussures pour dames	DEUTSCHLAND (BR)	1000 Pa	P	59 683	54 409	11 312	14 156	13 526	14 971	11 369
Calzature per donna	FRANCE	1000 Pa	P	60 280
Le eren damesschoenen ^{a) b)}	ITALIA	1000 Pa	P	161 000
Chaussures en cuir pour dames ^{c)} .	NEDERLAND	1000 Pa	P	[9 924]	[6 798]	[1 600]	[1 490]	[1 720]	[1 819]	[1 528]
	BELGIQUE/BELGIË	1000 Pa	P	6 575	56,6	1 432	1 303	1 241	1 349	1 192
	LUXEMBOURG									
	EWG · CEE	1000 Pa	P	[297 462]
Lederstraßenschuhe für Kinder (27-35) Chaussures pour enfants et bébés . .	DEUTSCHLAND (BR)	1000 Pa	P	13 219	11 932	2 540	2 959	2 955	3270	2 147
Calzature per bambini	FRANCE	1000 Pa	P	25 450
Lederen jongens- en meisjesschoenen (28 en groter) ^{a) d)}	ITALIA	1000 Pa	P	30 000
Chaussures en cuir pour enfants ^{e)} .	NEDERLAND	1000 Pa	P	[3 658]	[2 905]	[683]	[631]	[808]	[845]	[730]
(22-39)	BELGIQUE/BELGIË	1000 Pa	P	1 663	1 361	360	274	264	292	300
	LUXEMBOURG									
	EWG · CEE	1000 Pa	P	[73 990]
Lederstraßenschuhe für Kleinkinder (bis Gr. 26)	DEUTSCHLAND (BR)	1000 Pa	P	5 172	5 002	1 074	1 104	1 355	1 537	1 088
Chaussures pour bébés (18-22)	FRANCE	1000 Pa	P	6 250
Lederen kinderschoenen (t/m maat 27) ^{a)} Chaussures en cuir pour bébés ^{c)} .	ITALIA									
(18-21)	NEDERLAND	1000 Pa	P	[1 375]	[1 138]	[265]	[285]	[302]	[339]	[364]
	BELGIQUE/BELGIË	1000 Pa	P	129	129	35	32	29	29	25
	LUXEMBOURG									
	EWG · CEE			[13 466]
Sonstiges Schuhwerk	DEUTSCHLAND (BR)	Mio Pa	P	23,0	16,3	3,9	3,4	4,0	4,7	4,2
Autres chaussures ^{e)}	FRANCE	Mio Pa	P	28,5	22,2	6,2	4,0	5,5	[6,3]	[5,8]
Altre calzature ^{f)}	ITALIA	Mio Pa	P	35,0
Overig schoeisel ^{a) e)}	NEDERLAND	Mio Pa	P	[6,0]	[6,8]	[1,6]	[1,4]	[1,6]	[1,5]	[1,6]
Autres chaussures ^{c)}	BELGIQUE/BELGIË	Mio Pa	P	1,8	0,5	0,2	0,1	0,1	0,2	0,2
Autres chaussures ^{e)}	LUXEMBOURG	Mio Pa	P
	EWG · CEE	Mio Pa	P	[94]

- a) Erzeugung der Unternehmen mit 10 Beschäftigten und mehr.
b) Damen- und Mädchenschuhe ab Größe 36, einschließlich Sandalen.
c) Ab 1966, ohne Schuhe und Hausschuhe hergestellt von Betrieben der Kautschukverarbeitenden Industrie.
d) Größe 28-35, einschl. Sandalen.
e) Die hierin enthaltenen Gummischuhe sind in der Kautschukindustrie gesondert ausgewiesen.
f) Einschl. Schuhe mit anvulkanisierter Gummisohle, hergestellt von Betrieben der Kautschukindustrie. Ohne Schuhe ganz aus Gummi.
g) Ohne Schuhe aus Kunststoffen.

- a) Production des entreprises occupant 10 personnes et plus.
b) Chaussures de ville pour femmes et filles, pointure 36 et plus, y compris sandales.
c) A partir de 1966, non compris les chaussures et pantoufles fabriquées par les usines relevant de l'industrie du caoutchouc.
d) Pointures 28 à 35, y compris sandales.
e) Les chaussures en caoutchouc comprises dans ces chiffres sont données séparément dans le chapitre « Industrie du caoutchouc ».
f) Y compris chaussures avec semelles vulcanisées, fabriquées dans l'industrie du caoutchouc. Sans chaussures en caoutchouc.
g) Non compris les chaussures en matières plastiques.

Herstellung von Bekleidung und Wäsche ^{a)}
 Fabbricazione di articoli d'abbigliamento e biancheria ^{a)}

Fabrication des articles d'habillement ^{a)}
 Vervaardiging van kleding en huishoudgoederen ^{a)}

ERZEUGNIS · PRODUIT PRODOTTO · PRODUKT	LAND PAYS/PAESE	m ² , m ³ , t, hl...	P L C	1969	1970	1970			1971	
						II	III	IV	I	II
Mäntel aller Art ^{b)} , Umhänge, Joppen und Stutzer	DEUTSCHLAND (BR)	1000 st	P	23 192	23 805	5 358	6 321	6 058	6 086	5 049
Pardessus, manteaux, imperméables . .	FRANCE	1000 p	P	8 488
Cappotti, soprabiti e impermeabili . .	ITALIA	1000 p	P
Overjassen, demi-saisons, mantels en regenjassen ^{c)}	NEDERLAND ^{e)} BELGIQUE/BELGIË LUXEMBOURG	1000 st	P	6 750	[6 606]	[1 535]	[1 747]	[1 915]	[1 527]	.
	EWG · CEE									
<i>davon- soit:</i>										
— für Männer und Knaben ^{d)}	DEUTSCHLAND (BR)	1000 st	P	5 343	5 453	1 133	1 627	1 671	1 021	1 020
— pour hommes et garçons	FRANCE	1000 p	P	2 531
— per uomo e ragazzo	ITALIA	1000 p	P
— voor mannen en jongens	NEDERLAND ^{e)} BELGIQUE/BELGIË LUXEMBOURG	1000 st	P	2 280	[2 119]	[407]	[672]	[713]	[329]	.
	EWG · CEE									
— für Frauen und Mädchen ^{d)}	DEUTSCHLAND (BR)	1000 st	P	16 594	17 868	4 037	4 514	4 491	4 891	3 884
— pour dames et jeunes filles	FRANCE	1000 p	P	5 957
— per signora	ITALIA	1000 p	P
— voor vrouwen en meisjes	NEDERLAND ^{e)} BELGIQUE/BELGIË LUXEMBOURG	1000 st	P	4 470	[4 487]	[1 128]	[1 075]	[1 202]	[1 198]	.
	EWG · CEE									
Anzüge für Männer und Knaben	DEUTSCHLAND (BR)	1000 st	P	9 644	9 248	2 317	2 014	2 234	2 520	2 052
Costumes pour hommes et garçons	FRANCE	1000 p	P	3 887
Abiti completi per uomo e per ragazzo	ITALIA	1000 p	P
Herenkostuums en jongenspakjes	NEDERLAND ^{e)} BELGIQUE/BELGIË LUXEMBOURG	1000 st	P	2 630	[2 185]	[566]	[387]	[592]	[710]	.
	EWG · CEE									
Sakkos und Janker für Männer und Knaben	DEUTSCHLAND (BR)	1000 st	P	10 570	10 197	2 791	2 081	2 446	3 367	3 291
Vestons et blazers pour hommes et gar- çons	FRANCE	1000 p	P	3 500
Giacche per uomo e per ragazzo	ITALIA	1000 p	P
Heren- en jongenscolberts, sportjacks	NEDERLAND ^{e)} BELGIQUE/BELGIË LUXEMBOURG	1000 st	P	3 240	[3 310]	[810]	[716]	[850]	[1 108]	.
	EWG · CEE									

a) Die Zahlen schließen die in der Bekleidungsindustrie konfektionierten Artikel aus gewirkten und gestrickten Stoffen ein.

b) Einschl. Regenmäntel aus gummiertem Gewebe; ohne Regenmäntel aus Gummi und Kunststoff.

c) Einschl. Regenmäntel aus gumm. Gewebe u. Regenmäntel aus Kunststoff.

d) Ohne Regenmäntel aus gummiertem Gewebe und Regenmäntel aus Gummi und Kunststoff.

e) Einschl. Bekleidungsstücke im Ausland hergestellt im Auftrag von niederländischen Herstellern.

a) Les données comprennent les articles d'habillement en tissu à maille confectionnés dans l'industrie de l'habillement.

b) Y compris imperméables en tissus caoutchoutés; non compris imperméables en caoutchouc ou matières plastiques.

c) Y compris imperméables en tissus caoutchoutés et en matières plastiques.

d) Non compris imperméables en tissus caoutchoutés et en matières plastiques.

e) Y compris les articles d'habillement confectionnés à l'étranger pour compte de fabricants néerlandais.

ERZEUGNIS · PRODUIT PRODOTTO · PRODUKT	LAND PAYS/PAESE	m², m³, t, hl...	P L C	1969	1970	1970			1971	
						II	III	IV	I	II
Hosen für Männer und Knaben Pantalons, shorts, etc. pour hommes et garçons Pantaloni e pantaloncini per uomo e per ragazzo Pantalons en korte broeken	DEUTSCHLAND (BR) FRANCE ITALIA NEDERLAND b) BELGIQUE/BELGIË LUXEMBOURG EWG · CEE	1000 st 1000 p 1000 p 1000 st	P P P P	33 361 29 836 . 6 990	36 072 . . [7 648]	9 299 . . [1 856]	8 207 . . [1 697]	9 526 . . [1 985]	10 706 . . [2 405]	10 683 . . .
Kostüme und Komplets Tailleurs et ensembles Complets en mantelcostuums	DEUTSCHLAND (BR) FRANCE ITALIA NEDERLAND b) BELGIQUE/BELGIË LUXEMBOURG EWG · CEE	1000 st 1000 p 1000 st	P P P	7 479 1 879 490	6 025 . [421]	1 318 . [84]	1 406 . [92]	1 218 . [126]	1 907 . [199]	1 403 . .
Jacken und Janker für Frauen und Mädchen Vestes pour dames Giacche per signora Dameskleding: sportjacks	DEUTSCHLAND (BR) FRANCE ITALIA NEDERLAND b) BELGIQUE/BELGIË LUXEMBOURG EWG · CEE	1000 st 1000 p 1000 p 1000 st	P P P P	807 723 . 780	684 . . .	166 . . [163]	157 . . .	152 . . .	276 . . .	329 . . .
Röcke u. Hosen für Frauen u. Mädchen ^{a)} Jupes, pantalons, shorts pour dames Gonne e pantaloni per signora Rokken, damespantalons en -shorts	DEUTSCHLAND (BR) FRANCE ITALIA NEDERLAND b) BELGIQUE/BELGIË LUXEMBOURG EWG · CEE	1000 st 1000 p 1000 p 1000 st	P P P P	33 853 10 745 . 6 220	38 387 . . [6 431]	8 712 . . [1 448]	9 213 . . [1 496]	9 712 . . [1 680]	11 301 . . [1 821]	10 733 . . .
Blusen Blouses - Chemisiers Camicette Blouses	DEUTSCHLAND (BR) FRANCE ITALIA NEDERLAND b) BELGIQUE/BELGIË LUXEMBOURG EWG · CEE	1000 st 1000 p 1000 p 1000 st	P P P P	22 891 9 124 . 1 930	19 046 . . [1 259]	5 011 . . [345]	4 186 . . [257]	4 131 . . [284]	5 334 . . [449]	5 270 . . .
Kleider Robes Abiti e tailleurs Japonnen en deux-pièces	DEUTSCHLAND (BR) FRANCE ITALIA NEDERLAND b) BELGIQUE/BELGIË LUXEMBOURG EWG · CEE	1000 st 1000 p 1000 p 1000 st	P P P P	50 597 16 294 . 8 630	56 111 . . [9 196]	14 991 . . [2 422]	13 093 . . [2 006]	11 998 . . [2 181]	15 981 . . [2 612]	15 932 . . .

a) Auch Hosenröcke, ohne Shorts.

b) Einschl. Bekleidungsstücke im Ausland hergestellt im Auftrag von niederländischen Herstellern.

a) Y compris jupes-culottes, sans shorts.

b) Y compris les articles d'habillement confectionnés à l'étranger pour compte de fabricants néerlandais.

ERZEUGNIS · PRODUIT PRODOTTO · PRODUKT	LAND PAYS/PAESE	m², m³, t, hl...	P L C	1969	1970	1970			1971	
						II	III	IV	I	II
Arbeits-, Berufs- und Schutzanzüge, eintellig (Kombinationen), genäht	DEUTSCHLAND (BR)	1000 st	P	5 419	5 328	1 400	1 165	1 357	1 302	1 345
Vêtements de travail	FRANCE	1000 p	P	4 257
Abiti di lavoro	ITALIA	1000 p	P
Werkkleding: overalls	NEDERLAND b) BELGIQUE/BELGIË LUXEMBOURG	1000 st	P	2 850	[2 670]	[685]	[602]	[713]	[738]	.
	EWG · CEE									
Arbeits-, Berufs- und Spezialschutz- hosen, genäht	DEUTSCHLAND (BR)	1000 st	P	6 178	8 072	1 992	1 961	2 070	2 214	2 072
Pantalons de travail	FRANCE	1000 p	P	6 689
Pantaloni da lavoro	ITALIA	1000 p	P
Werkbroeken	NEDERLAND b) BELGIQUE/BELGIË LUXEMBOURG	1000 st	P	950	[810]	[191]	[193]	[228]	[207]	.
	EWG · CEE									
Arbeits-, Berufs- und Spezialschutz- jacken, -mäntel und -kittel, genäht	DEUTSCHLAND (BR)	1000 st	P	14 506	14 438	3 884	3 139	3 740	3 575	3 460
Vestes de travail	FRANCE	1000 p	P	4 046
Giaccone da lavoro	ITALIA	1000 p	P
Werk- en beroepsjassen, schorten en sloven	NEDERLAND b) BELGIQUE/BELGIË LUXEMBOURG	1000 st	P	3 610	[3 241]	[812]	[795]	[850]	[845]	.
	EWG · CEE									
Ober-, Sport- und Arbeitshemden	DEUTSCHLAND (BR)	1000 st	P	60 059	50 888	12 469	11 545	13 203	14 004	13 862
Chemises de ville, de travail et de loisir	FRANCE	1000 p	P	44 241
Camicie (città e sport) e camicioiti	ITALIA	1000 p	P
Overhemden, sport- en werkhemden	NEDERLAND b) BELGIQUE/BELGIË LUXEMBOURG	1000 st	P	10 590	[9 762]	[2 442]	[2 202]	[2 554]	[2726]	.
	EWG · CEE									
Tageswäsche (Hemdchen, Unterklei- der, Schlüpfer usw.) a)	DEUTSCHLAND (BR)	1000 st	P	20 560	20 230	4 656	4 974	5 528	6 071	5 659
Chemises, slips, jupons et combinaisons	FRANCE	1000 p	P	27 196
Sottovesti e mutandine	ITALIA	1000 p	P
Onderjurken en onderrokken	NEDERLAND b) BELGIQUE/BELGIË LUXEMBOURG	1000 st	P	2 250	[1 977]	[582]	[430]	[409]	[307]	.
	EWG · CEE			—	—	—	—	—	—	—
Nachhemden, Schlaf- u. Hausanzüge a) Chemises de nuit, peignoirs, etc.	DEUTSCHLAND (BR)	1000 st	P	17 533	15 626	3 530	4 088	4 127	4 469	3 938
Camicie da notte e pigiami per signora	FRANCE	1000 p	P	22 517
Pyjama's, nachthemden, peignoirs a)	ITALIA	1000 p	P
	NEDERLAND b) BELGIQUE/BELGIË LUXEMBOURG	1000 st	P	4 450	[4 137]	[940]	[1 021]	[1 141]	[1 119]	.
	EWG · CEE			—	—	—	—	—	—	—

a) Für Frauen, Mädchen und Kinder.

b) Einschl. Bekleidungsstücke im Ausland hergestellt im Auftrag von niederländischen Herstellern.

a) Pour femmes, jeunes filles et enfants.

b) Y compris les articles d'habillement confectionnés à l'étranger pour compte de fabricants néerlandais.

ERZEUGNIS · PRODUIT PRODOTTO · PRODUKT	LAND PAYS/PAESE	m ² , m ³ , t, hl...	P L C	1969	1970	1970			1971	
						II	III	IV	I	II
Schwellen, nicht imprägniert	DEUTSCHLAND (BR)	1000 m ³	P	269	302	100	75	66	97	110
Traverses injectées	FRANCE	1000 m ³	L	386	[367]	[99]	[81]	[89]	[83]	.
Traversine	ITALIA	1000 m ³	P	84	[60]
Dwarsliggers	NEDERLAND	1000 m ³	P	2	2
Traverses	BELGIQUE/BELGIË LUXEMBOURG	1000 m ³	P	65	—	—	—	—	—	—
	EWG · CEE	1000 m ³	P/L	806
Holzfaserplatten	DEUTSCHLAND (BR)	1000 t	P	271,4	269,7	66,6	69,7	68,4	68,4	69,8
Panneaux synthét. en fibres de bois	FRANCE	1000 t	P	265,2	258,0	67,7	56,0	69,7	71,2	69,2
Pannelli di fibra di legno	ITALIA	1000 t	P	52,0
Houtvezelplaten	NEDERLAND	1000 t	P	32,2	33,0	6,9	9,0	9,2	.	.
Panneaux en fibres	BELGIQUE/BELGIË LUXEMBOURG	1000 t	P	62,0	70,0	—	—	—	—	—
	EWG · CEE	1000 t	P	683
<i>davon-son:</i>										
Holzfaserhartplatten	DEUTSCHLAND (BR)	1000 t	P	234,0	231,5	56,6	59,3	58,8	59,2	61,4
Panneaux durs en fibres de bois	FRANCE	1000 t	P	226,0	227,4	58,9	50,5	61,7	62,5	62,0
Pannelli di fibra di legno compressa	ITALIA	1000 t	P
Hardboard	NEDERLAND	1000 t	P	22,7	23,4	5,0	6,3	6,6	.	.
Panneaux comprimés	BELGIQUE/BELGIË LUXEMBOURG	1000 t	P	52,0	60,0	—	—	—	—	—
	EWG · CEE	1000 t	P
Holzfaserisolerplatten	DEUTSCHLAND (BR)	1000 t	P	37,4	38,3	10,0	10,4	9,6	9,2	8,4
Panneaux poreux en fibres de bois (isolants)	FRANCE	1000 t	P	39,2	30,6	8,8	5,5	8,0	8,7	7,3
Pannelli di fibra di legno non compressa	ITALIA	1000 t	P
Zachtboard	NEDERLAND	1000 t	P	9,5	9,6	1,9	2,7	2,6	.	.
Panneaux non comprimés	BELGIQUE/BELGIË LUXEMBOURG	1000 t	P	10,0	10,0	—	—	—	—	—
	EWG · CEE	1000 t	P
Spanplatten, (Holz- oder Flachs-) furniert und nicht furniert	DEUTSCHLAND (BR)	1000 t	P	2 063,5	2 266,6	569,5	560,9	602,6	639,0	627,9
Panneaux de particules (bois ou lin)	FRANCE	1000 t	P	636,6	716,2	191,0	145,2	193,4	231,6	231,0
Pannelli di particelle	ITALIA	1000 t	P	504,0	(570)
Houtspaander- en vlassevenplaten	NEDERLAND	1000 t	P	67,6	[67]	17,4	16,8	[16,4]	[15,9]	[15,1]
Panneaux de particules (bois ou lin)	BELGIQUE/BELGIË LUXEMBOURG	1000 t	P	[530]	[610]	[226]
	EWG · CEE	1000 t	P	[3 803]	[4 230]
Furniere	DEUTSCHLAND (BR)	1000 m ³	P	770,4	746,4	198,1	173,0	186,0	183,9	177,8
Placages ^{a)}	FRANCE	1000 m ³	P	[67]	[68]	[18]	[14]	[18]	[18]	[18]
Impliallacciati	ITALIA	1000 m ³	P	180
Fineer	NEDERLAND	1000 m ³	P	86,5	76,7	20,4	20,0	14,9	19,6	18,8
Placages	BELGIQUE/BELGIË LUXEMBOURG	1000 m ³	P	[25]	—	—	—	—	—	—
	EWG · CEE	1000 m ³	P	[1 129]

(a) Zum Absatz bestimmt

a) Production commercialisée

461/462

ERZEUGNIS · PRODUIT PRODOTTO · PRODUKT	LAND PAYS/PAESE	m ² , m ³ , t, hl...	P L C	1969	1970	1970			1971	
						II	III	IV	I	II
Sperrholz	DEUTSCHLAND (BR)	1000 m ³	P	614,7	569,2	145,8	135,0	145,3	144,9	140,5
Contre-plaqué (panneaux multiplis et lattés)	FRANCE	1000 m ³	P	613,9	645,1	171,2	124,3	174,6	174,7	180,0
Compensato	ITALIA	1000 m ³	P	380	(420)
Triplex, multiplex en meubelplaat . .	NEDERLAND	1000 m ³	P	70,0	67,6	16,4	16,0	17,8	18,0	16,7
Contre-plaqué	BELGIQUE/BELGIË	1000 m ³	P	70,0	65,0	14	20	15	.	.
	LUXEMBOURG			—	—	—	—	—	—	—
	EWG · CEE	1000 m ²	P	1 749	(1 767)
Holzmehl (ohne Säge- und Schleifmehl)	DEUTSCHLAND (BR)	1000 t	P	44,0	46,0	12,5	11,0	10,9	11,5	12,5
Farine de bois	FRANCE	1000 t	P	19,7	[18,9]	5,4	[3,5]	[5,0]	4,9	.
	ITALIA									
	NEDERLAND									
	BELGIQUE/BELGIË									
	LUXEMBOURG									
	EWG · CEE									

ERZEUGNIS · PRODUIT PRODOTTO · PRODUKT	LAND PAYS/PAESE	m ² , m ³ , t, hl...	P L C	1969	1970	1970			1971	
						II	III	IV	I	II
Holzschliff u. Holzzellstoff, insgesamt ^{b)}	DEUTSCHLAND (BR)	1000 t	P	1 677,1	1 739,5	424,6	451,8	445,8	438,4	402,4
Pâtes de bois, total	FRANCE	1000 t	P	1 716,3	1 790,9	478,7	379,5	469,5	476,7	469,5
Paste di legno	ITALIA	1000 t	P	958,7	936,7	253,2	231,6	217,0	222,5	207,5
Houtslip en houtcellulose	NEDERLAND	1000 t	P	217,8	188,0
Pâtes de bois	BELGIQUE/BELGIË	1000 t	P	334,8	340,0
	LUXEMBOURG			—	—	—	—	—	—	—
<i>davon-voit:</i>	EWG · CEE	1000 t	P	4 905	4 995
Holzschliff für Papierherstellung . .	DEUTSCHLAND (BR)	1000 t	P	817,3	899,2	214,2	236,8	234,2	234,2	199,5
Pâtes de bois mécaniques pour papier	FRANCE	1000 t	P	492,5	494,2	131,8	107,0	124,3	126,3	136,5
Pasta meccanica da legno per carta . .	ITALIA	1000 t	P	517,3	527,8	140,3	127,7	126,9	133,3	122,8
Houtslip voor papiervervaardiging . .	NEDERLAND	1000 t	P	192,1	162,0
Pâtes de bois mécaniques pour papier	BELGIQUE/BELGIË	1000 t	P	150,6	165,0
	LUXEMBOURG			—	—	—	—	—	—	—
	EWG · CEE	1000 t	P	2 170	2 248
Sulfitzellstoff u. sonst. Papierzellstoff ^{b)}	DEUTSCHLAND (BR)	1000 t	P	613,5	623,1	153,2	159,0	161,6	156,6	156,6
Autres pâtes de bois pour papier . .	FRANCE	1000 t	P	1 130,0	1 205,1	318,5	255,3	321,4	321,6	331,0
Cellulosa da legno per carta	ITALIA	1000 t	P	391,5	363,2	99,4	91,8	81,8	76,1	68,9
Houtcellulose voor papiervervaardiging	NEDERLAND	1000 t	P	25,7	26,0
Autres pâtes de bois pour papier . . .	BELGIQUE/BELGIË	1000 t	P	184,2	175,0
	LUXEMBOURG			—	—	—	—	—	—	—
	EWG · CEE	1000 t	P	2 345	2 392
Edel- und Kunstfaserzellstoff.	DEUTSCHLAND (BR)	1000 t	P	245,9	216,8	56,8	56,0	50,0	51,8	46,4
Pâtes textiles et à usages chimiques . .	FRANCE	1000 t	L	93,6	91,6	28,4	17,2	23,8	26,1	21,8
Cellulose per fibre tessili	ITALIA	1000 t	P	72,2	72,0	19,5	17,9	17,2	18,6	21,6
	NEDERLAND			—	—	—	—	—	—	—
	BELGIQUE/BELGIË			—	—	—	—	—	—	—
	LUXEMBOURG			—	—	—	—	—	—	—
	EWG · CEE	1000 t		(412)	(380)	(105)	(91)	(91)	(96)	(90)
Sonstiger Zellstoff (nicht aus Holz) . .	DEUTSCHLAND (BR)	1000 t	P
Pâtes, autres que pâtes de bois	FRANCE	1000 t	P	123	121
Altre paste (escluse quelle di legno) . .	ITALIA	1000 t	P	374	376
Andere cellulose (niet uit hout)	NEDERLAND	1000 t	P	272	284
Pâtes, autres que pâtes de bois	BELGIQUE/BELGIË	1000 t	P	17	16
	LUXEMBOURG			—	—	—	—	—	—	—
<i>darunter-dont:</i>	EWG · CEE	1000 t	P
Papierzellstoff aus Einjahrespflanzen ^{c)}	DEUTSCHLAND (BR)									
Pâtes chimiques de végétaux annuels . .	FRANCE	1000 t	P	20,1	22,7	6,9	4,6	5,8	6,3	5,9
Cellulose per carta da paglia	ITALIA	1000 t	P	22,3	27,3
Chemische cellulose van niet-blijvende gewassen	NEDERLAND	1000 t	P	20,0	20,8
	BELGIQUE/BELGIË			—	—	—	—	—	—	—
	LUXEMBOURG			—	—	—	—	—	—	—
	EWG · CEE	1000 t	P							

a) Die Zahlen für Holzschliff und Zellstoff sind auf Basis eines Trocken-
gehaltes von 90 % berechnet.
b) Einschließlich Papierzellstoff aus Einjahrespflanzen.
c) Enthalten in Holzschliff u. Holzzellstoff, insgesamt.

a) Le poids des pâtes est ramené à 90 % de matières sèches.
b) Y compris pâtes chimiques de végétaux annuels.
c) Compris dans les pâtes de bois, total.

ERZEUGNIS · PRODUIT PRODOTTO · PRODUKT	LAND PAYS/PAESE	m ² , m ³ , t, hl...	P L C	1969	1970	1970			1971	
						II	III	IV	I	II
Papier und Pappe (unveredelt), insgesamt	DEUTSCHLAND (BR)	1000 t	P	5 356,4	5 676,0	1 412,4	1 482,9	1 420,6	1 470,9	1 401,5
Papiers et cartons, total	FRANCE	1000 t	P	3 997,2	4 136,1	1 118,2	857,3	1 074,2	1 098,0	1 090,1
Carta e cartoni, totale	ITALIA	1000 t	P	3 438,2	3 451,2	905,2	794,8	845,8	834,2	773,9
Papier en karton, totaal ^{a)}	NEDERLAND	1000 t	P	1 362,2	1 388,6	345,5	345,8	349,5	344,1	329,5
Papiers et cartons, total	BELGIQUE/BELGIË LUXEMBOURG	1000 t	P	700,8	771,8	195,1	184,5	201,7	205,5	192,9
	—	—	—	—	—	—	—	—	—	—
<i>davon-soft:</i>	EWG · CEE	1000 t	P	14 854,8	15 423,7	3 976,4	3 665,3	3 891,8	3 949,7	3 787,9
Pack- und Kraftpapier	DEUTSCHLAND (BR)	1000 t	P	1 614,8	1 658,3	415,2	428,5	407,0	426,3	399,5
Papier d'emballage	FRANCE	1000 t	P	1 504,8	1 540,2	409,8	319,5	405,5	405,6	416,9
Carta da involgere e da imballo	ITALIA	1000 t	P	1 150,2	1 100,0	286,9	252,3	272,0	264,7	254,6
Pakpapier en -karton ^{b)}	NEDERLAND	1000 t	P	629,3	654,8	166,3	157,3	163,7	170,6	157,6
Papier Kraft et papier d'emballage ^{c)}	BELGIQUE/BELGIË LUXEMBOURG	1000 t	P	144,4	134,3	34,6	31,1	33,5	30,7	30,7
	—	—	—	—	—	—	—	—	—	—
<i>darunter-dont:</i>	EWG · CEE	1000 t	P	5 043,5	5 087,6	1 312,8	1 188,7	1 281,7	1 289,9	1 261,2
Kraftpapier	DEUTSCHLAND (BR)	1000 t	P	303,2	296,1	75,4	77,3	66,5	66,6	58,3
Papier Kraft	FRANCE	1000 t	P	352,0	360,4	97,6	79,6	86,7	88,5	89,6
Carta Kraft	ITALIA	1000 t	P	212,7	166,8	43,9	40,8	40,2	41,0	41,5
Kraftpapier	NEDERLAND	1000 t	P	81,5	90,1	20,6	24,3	22,4	22,6	16,1
Papier Kraft	BELGIQUE/BELGIË LUXEMBOURG	1000 t	P	47,7	43,0
	—	—	—	—	—	—	—	—	—	—
	EWG · CEE	1000 t	P	878,6	956,4
Sonderpapier	DEUTSCHLAND (BR)	1000 t	P	735,6	735,7	188,2	181,9	181,8	185,2	190,2
Papiers minces et spéciaux, total	FRANCE	1000 t	P	204,3	223,2	59,5	43,4	61,7	61,5	60,2
Altri tipi di carta	ITALIA	1000 t	P	240,0	249,0	66,8	56,1	63,0	65,9	54,5
Speciale papier- en kartonsoorten	NEDERLAND	1000 t	P	83,4	78,4	19,4	17,5	22,3	19,7	20,8
Papiers minces, spéciaux et autres ^{d)}	BELGIQUE/BELGIË LUXEMBOURG	1000 t	P	82,5	104,8	23,8	25,0	30,8	33,6	30,6
	—	—	—	—	—	—	—	—	—	—
	EWG · CEE	1000 t	P	1 345,8	1 391,1	357,7	323,9	359,6	365,9	356,3
Zeitungsdruckpapier	DEUTSCHLAND (BR)	1000 t	P	313,7	407,3	99,8	106,5	109,3	108,9	101,5
Papier journal (Afnor 1/1)	FRANCE	1000 t	L	423,2	428,7	115,3	95,7	107,3	107,4	94,2
Carta da giornali	ITALIA	1000 t	P	304,2	272,7	74,7	66,0	66,6	69,2	63,2
Krantenpapier	NEDERLAND	1000 t	P	171,4	166,5	38,1	44,3	43,4	38,3	29,6
Papier journal	BELGIQUE/BELGIË LUXEMBOURG	1000 t	P	84,0	94,8	23,4	23,2	23,8	27,4	27,4
	—	—	—	—	—	—	—	—	—	—
	EWG · CEE	1000 t		1 296,5	1 370,0	351,3	335,7	350,4	350,2	315,9

a) Ohne Strohpapier und -pappe.
b) Ohne Strohpapier und -pappe, einschl. sonstige Pappe.
c) Einschl. Pergament(ersatz)papier.
d) Ohne Pergament(ersatz)papier.

a) Non compris papier et carton paille.
b) Non compris papier et carton paille, y compris les autres cartons.
c) Y compris le papier parchemin et parcheminé.
d) Non compris le papier parchemin et parcheminé.

ERZEUGNIS · PRODUIT PRODOTTO · PRODUKT	LAND PAYS/PAESE	m ² , m ³ , t, hl...	P L C	1969	1970	1970			1971	
						II	III	IV	I	II
Druck- und Schreibpapier ^{a)}	DEUTSCHLAND (BR)	1000 t	P	1 457,8	1 594,6	385,3	423,9	407,6	413,6	390,2
Papier d'impression et d'écriture ^{a)}	FRANCE	1000 t	b)	1 348,0	1 403,1	387,0	289,3	355,1	380,1	376,1
Carta da scrivere e da stampa ^{a)}	ITALIA	1000 t	P	1 173,4	1 201,9	316,8	281,0	282,2	290,0	265,9
Druk- en schrijfpapier en karton ^{a)}	NEDERLAND	1000 t	P	478,1	488,9	121,7	126,8	120,0	120,6	121,5
Papier d'écriture et d'impression ^{a)}	BELGIQUE/BELGIË LUXEMBOURG	1000 t	P	284,7	320,8	83,0	78,2	81,9	84,1	77,3
	EWG · CEE	1000 t	P	4 742,0	5 009,3	1 293,8	1 199,2	1 246,8	1 290,0	1 231,0
Pappe (unveredelt)	DEUTSCHLAND (BR)	1000 t	P	1 234,6	1 279,0	323,9	341,3	314,6	333,4	320,0
Cartons (paille et autres)	FRANCE	1000 t	P	516,7	539,4	145,0	109,4	144,6	143,4	142,7
Cartoni	ITALIA	1000 t	P	570,6	628,1	160,3	138,5	163,2	144,5	135,6
Karton ^{c)}	NEDERLAND									
Carton feutré, paille, gris, autres	BELGIQUE/BELGIË LUXEMBOURG	1000 t	P	105,3	116,9	30,4	26,9	31,6	27,6	26,9
	EWG · CEE									
Tapeten u. Tapetenborten aus Papier ^{d)}	DEUTSCHLAND (BR)	Mio Rollen 1000 t	P	127,9 [159,9]	148,2 [185,3]	41,9 [52,3]	32,2 [40,3]	32,3 [40,4]	42,1 [52,6]	42,8 [53,5]
Papiers peints	FRANCE	1000 t	P	41,6	51,6	14,9	8,8	14,1	14,1	12,4
Behangselpapier	ITALIA									
Papiers peints	NEDERLAND	Mio rollen	P
	BELGIQUE/BELGIË LUXEMBOURG	1000 t	P
	EWG · CEE									
Papiersäcke	DEUTSCHLAND (BR)	1000 t	P	297,3	296,5	71,2	75,3	66,3	62,2	65,1
Sacs, grande et petite contenance	FRANCE	1000 t	P	310,6	^{e)} 254,1	^{e)} 65,7	^{e)} 59,3	^{e)} 67,0	^{e)} 53,9	^{e)} 62,2
	ITALIA									
Papieren zakken (tot 2 700 cm ² opp. aan voorzijde)	NEDERLAND	1000 t	L
Sacs à grande contenance	BELGIQUE/BELGIË LUXEMBOURG	1000 t	P
	EWG · CEE									
Wellpappe und Erzeugnisse daraus	DEUTSCHLAND (BR)	1000 t	P	1 319,9	1 404,5	355,5	346,8	347,0	356,6	356,7
Cartons ondulés	FRANCE	1000 t	P	1 100,9	1 150,6	299,1	249,8	312,0	312,0	331,0
Cartoni ondulati	ITALIA	1000 t	P
Golfkarton (zowel dubbel- als eenzijdig beplakt)	NEDERLAND	1000 t	L	300	[317]	[80]	[75]	[86]	[78]	[88]
Cartons ondulés	BELGIQUE/BELGIË LUXEMBOURG	1000 t	P
	EWG CEE	1000 t	P/L

a) Ohne Zeitungsdruckpapier.

b) Erzeugung von Zeitungsdruck-, Druck- und Schreibpapier abzüglich Lieferungen von Zeitungsdruckpapier.

c) Im Packpapier und -pappe enthalten.

d) Groß-Rollen (10,05 m × 0,56 m).

e) Nur große Papiersäcke.

a) Non compris papier journal.

b) Production de papier journal, plus papier d'impression et d'écriture, moins livraisons de papier journal.

c) Compris dans le papier et carton d'emballage.

d) Grands rouleaux (10,05 × 0,56 m).

e) Sacs, grande contenance seulement.

ERZEUGNIS · PRODUIT PRODOTTO · PRODUKT	LAND PAYS/PAESE	m ² , m ³ , t, hl...	P L C	1969	1970	1970			1971	
						I + II	III	IV	I	II
Bereifungen	DEUTSCHLAND (BR)	1000 t	P	436,8	480,8	234,9	114,4	131,4	122,7	117,3
Pneumatiques	FRANCE	1000 t	P	439,8	490,1	260,4	96,6	138,8	138,9	139,1
Pneumatici	ITALIA	1000 t	P	256,3	298,4	155,4	143,0		162,8	
Binnen- en buitenbanden	NEDERLAND	1000 t	P	119,5	117,6	60,6	57,0	60,5	60,5	60,5
Pneumatiques	BELGIQUE/BELGIË									
Pneumatiques	LUXEMBOURG									
	EWG · CEE	1000 t	P	1 252,4	1 392,9	712,2	681,5		741,3	
Personenkraftwagendecken	DEUTSCHLAND (BR)	Mio st	P	31,2	33,9	16,6	8,1	9,2	8,5	8,1
Enveloppes pour voitures de tourisme	FRANCE	Mio p	P	27,5	35,6	17,7	6,9	10,1	10,1	10,3
Copertoni per autovetture	ITALIA	Mio p	P	17,3	20,0	10,4	9,5		10,7	
Buitenbanden voor personenauto's	NEDERLAND	Mio p	P	7,5	7,6	3,9	3,7	3,9	3,9	3,9
Enveloppes pour voitures de tourisme	BELGIQUE/BELGIË									
Enveloppes pour voitures de tourisme	LUXEMBOURG									
	EWG · CEE	Mio p	P	83,5	97,1	49,5	47,5		51,6	
Lastkraftwagendecken	DEUTSCHLAND (BR)	1000 st	P	3 113	3 618	1 740	857	102,1	927	877
Enveloppes pour véhicules utilitaires	FRANCE	1000 p	P	4 056	4 458	2 391	846	1 221	1 194	1 140
Copertoni per autoveicoli industriali	ITALIA	1000 p	P	2 090	2 358	1 203	1 154		1 461	
Buitenbanden voor bedrijfsauto's	NEDERLAND	1000 p	P	895	903	459	444	888	888	888
Enveloppes pour véhicules utilitaires	BELGIQUE/BELGIË									
Enveloppes pour véhicules utilitaires	LUXEMBOURG									
	EWG · CEE	1000 p	P	10 154	11 337	5 793	5 543		6 487	
Kraftrad- und Motorrollerdecken	DEUTSCHLAND (BR)	1000 st	P	389	459	209	109	142	145	143
Enveloppes pour motos, scooters, vélomoteurs	FRANCE	1000 p	P	201	234	122	112		123	
Copertoni per moto e scooters	ITALIA	1000 p	P	2 864 ^{a)}	2 299 ^{a)}	1 163 ^{a)}	1 136 ^{a)}		1 049	
Buitenbanden voor motorrijwielen en scooters	NEDERLAND	1000 p	P	41	41	16	25	34	34	34
Enveloppes pour motos, scooters et vélomoteurs	BELGIQUE/BELGIË									
	LUXEMBOURG									
	EWG · CEE	1000 p	P	3 495	3 033	1 510	1 524		1 494	
Fahrrad- und Mopeddecken	DEUTSCHLAND (BR)	Mio st	P	10,1	8,4	4,6	1,8	2,0	1,8	1,5
Enveloppes pour bicyclettes ^{a)}	FRANCE	Mio p	P	17,5	16,7	9,1	3,1	4,5	4,3	4,1
Copertoni per bicicletta ^{a)}	ITALIA	Mio p	P	10,4	11,7	6,4	5,3		5,1	
Rijwielbuitenbanden ^{a)}	NEDERLAND	Mio t	P	14,4	14,6	8,8	5,8	6,0	6,0	6,0
Couvertures pour bicyclettes ^{a)}	BELGIQUE/BELGIË									
Couvertures pour bicyclettes ^{a)}	LUXEMBOURG									
	EWG · CEE	1000 p	P	52,4	51,4	28,8	22,5		22,8	

a) Einschl. Decken für Krafträder.

a) Y compris enveloppes pour vélomoteurs.

ERZEUGNIS · PRODUIT PRODOTTO · PRODUKT	LAND PAYS/PAESE	m ² , m ³ , t, hl...	P L C	1969	1970	1970			1971	
						I + II	III	IV	I	II
Personenkraftwagenschläuche	DEUTSCHLAND (BR)	Mio st	P	6,1	7,1	3,3	1,8	2,0	1,7	1,7
Chambres pour voitures de tourisme	FRANCE	Mio p	P	20,0	21,3	11,3	4,1	5,9	6,0	5,9
Camere d'aria per autovetture	ITALIA	Mio p	P
Binnenbanden voor personenauto's	NEDERLAND	Mio p	P
Chambres pour voitures de tourisme	BELGIQUE/BELGIË									
Chambres pour voitures de tourisme	LUXEMBOURG									
	EWG · CEE	Mio p	P
Große und kleine Lastwagenschläuche	DEUTSCHLAND (BR)	1000 st	P	1 471	1 727	809	427	491	432	395
Chambres pour véhicules utilitaires	FRANCE	1000 p	P	2 787	2 538	1 383	489	666	675	645
Camere d'aria per autoveicoli industriali	ITALIA	1000 p	P
Binnenbanden voor bedrijfsauto's	NEDERLAND	1000 p	P
Chambres pour véhicules utilitaires	BELGIQUE/BELGIË									
Chambres pour véhicules utilitaires	LUXEMBOURG									
	EWG · CEE	1000 p	P
Kraftrad- und Motorrollerschläuche	DEUTSCHLAND (BR)	1000 st	P	325	412	210	97	105	84	96
Chambres à air pour motos, vélomoteurs et scooters	FRANCE	1000 p	P
Camere d'aria per moto e scooters	ITALIA	1000 p	P
Binnenbanden voor motorrijwielen en scooters	NEDERLAND	1000 p	P
Chambres à air pour motos, vélomoteurs et scooters	BELGIQUE/BELGIË									
	LUXEMBOURG									
	EWG · CEE	1000 p	P
Fahrrad-, Moped- und Kinderrollerschläuche	DEUTSCHLAND (BR)	Mio st	P	13,7	9,5	5,2	1,9	2,4	2,1	1,8
Chambres à air pour bicyclettes ^{a)}	FRANCE	Mio p	P	13,1	12,9	6,9	2,4	3,6	3,4	2,7
Camere d'aria per biciclette ^{a)}	ITALIA	Mio p	P
Rijwielbinnenbanden ^{a)}	NEDERLAND	Mio p	P
Chambres à air pour bicyclettes ^{a)}	BELGIQUE/BELGIË									
Chambres à air pour bicyclettes ^{a)}	LUXEMBOURG									
	EWG · CEE	Mio p	P
Reparaturen und Runderneuerungen	DEUTSCHLAND (BR)	1000 t	P	76,5	74,1	37,8	36,3		41,6	
Articles de regommage	FRANCE	1000 t	P	17,4	19,6	9,9	9,8		11,4	
Materiale da ricostruzione	ITALIA	1000 t	P	18,2	18,3	9,4	8,9		10,1	
Loopvlakrubber en reparatiemateriaal voor banden	NEDERLAND	1000 t	P	2,7	3,2	1,9	1,3		1,7	
Articles de regommage	BELGIQUE/BELGIË									
Articles de regommage	LUXEMBOURG									
	EWG · CEE	1000 t	P	114,8	115,3	59,0	56,3		64,8	
Maschinenschnüre und Schläuche ^{b)}	DEUTSCHLAND (BR)	1000 t	P	47,2	49,0	25,2	11,4	12,5	12,6	12,4
Tubes et tuyaux	FRANCE	1000 t	P	24,4	26,6	14,5	5,0	7,1	7,1	7,1
Tubi	ITALIA	1000 t	P	14,2	16,2	9,2	7,0		7,4	
Slangen	NEDERLAND	1000 t	P	8,5	9,7	4,8	4,9		5,0	
Tubes et tuyaux	BELGIQUE/BELGIË									
	LUXEMBOURG									
	EWG · CEE	1000 t	P	94,3	101,5	53,7	47,9		51,6	

a) Einschließlich solche für Motorfahrräder, Motorroller, Mopeds usw.
b) Auch Profile und chirurgische Schläuche, ohne Feuerlöschgeräte.

a) Y compris celles pour cyclomoteurs, vélomoteurs, motos et scooters.
b) Y compris les profilés et les tuyaux pour la chirurgie, sans le matériel d'incendie.

ERZEUGNIS · PRODUIT PRODOTTO · PRODUKT	LAND PAYS/PAESE	m ² , m ³ , t, hl...	P L C	1969	1970	1970			1971	
						I + II	III	IV	I	II
Flach- und Keilriemen, Transportbänder Courroies transporteuses et de transmission Nastri trasportatori e cinghie di trasmissione Drijfriemen en -snaren Courroies transporteuses et de transmission	DEUTSCHLAND (BR)	1000 t	P	33,5	36,5	18,4	8,8	9,1	9,2	0,9
	FRANCE	1000 t	P	15,7	18,1	9,9	3,4	4,8	4,4	5,1
	ITALIA	1000 t	P	6,7	7,6	4,1	3,5		3,8	
	NEDERLAND	1000 t	P	7,5	7,8	3,8	4,0		3,9	
	BELGIQUE/BELGIË LUXEMBOURG									
	EWG · CEE	1000 t	P	63,4	70,0	36,2	33,6		35,3	
Fußboden- und Wandbelag Tapis et revêtements de sol Rivestimenti per pavimenti e tappeti Vloerbedekking van rubber Tapis de sol	DEUTSCHLAND (BR)	1000 t	P	17,7	18,1	9,8	4,2	4,1	4,3	4,1
	FRANCE	1000 t	P	17,3	18,3	10,1	3,3	4,9	4,5	5,0
	ITALIA	1000 t	P	16,4	23,9	13,1	10,8		12,0	
	NEDERLAND	1000 t	P	5,4	6,7	3,1	3,6		2,9	
	BELGIQUE/BELGIË LUXEMBOURG									
	EWG · CEE	1000 t	P	56,8	67,0	36,1	30,9		32,8	
Medizinische, sanitäre und chirurgische Gummiwaren, Tauchgummiwaren Articles d'hygiène et de chirurgie Articoli igienici e sanitari Hygiënische en chirurgische rubberartikelen Articles d'hygiène et de chirurgie	DEUTSCHLAND (BR)	1000 t	P	2,6	2,6	1,4	0,6	0,6	0,6	0,6
	FRANCE	1000 t	P	6,4	6,4	3,2	1,1	2,1	1,7	1,8
	ITALIA	1000 t	P	2,2	2,5	1,3	1,2		1,2	
	NEDERLAND	1000 t	P	0,6	0,9	0,5	0,4		0,5	
	BELGIQUE/BELGIË LUXEMBOURG									
	EWG · CEE	1000 t	P	11,8	12,4	6,4	6,0		6,4	
Gummierte Gewebe Tissus caoutchoutés Tessuti gommati Gegummeerde stoffen Tissus gommés	DEUTSCHLAND (BR)	1000 t	P	3,0	3,0	1,6	0,7	0,8	0,7	0,7
	FRANCE	1000 t	P	21,2	[20,9]	[11,3]	[4,1]	[5,5]	[5,6]	[6,2]
	ITALIA	1000 t	P	1,5	1,5	0,8	0,7		0,8	
	NEDERLAND	1000 t	P	2,8	2,3	0,8	1,1		1,3	
	BELGIQUE/BELGIË LUXEMBOURG									
	EWG · CEE	1000 t	P	28,5	[27,7]	[14,9]	[12,9]		[15,3]	
Gummischuhwerk ^{a)} Chaussures de caoutchouc Calzature in gomma Rubberschoenen Chaussures de caoutchouc	DEUTSCHLAND (BR)	1000 t	P	4,0	3,2	1,8	0,7	0,7	0,7	0,6
	FRANCE	1000 t	P	17,4	12,9	7,7	2,2	3,0		
	ITALIA	1000 t	P	10,6	9,9	5,5	4,4		4,3	
	NEDERLAND	1000 t	P	2,1	1,7	0,8	0,9		0,7	
	BELGIQUE/BELGIË LUXEMBOURG									
	EWG · CEE	1000 t	P	34,1	27,7	15,8	11,9			
Besohlmateriale Semelles, talons et plaques Suole, tacchi e lastre Zoolplaten, hakken, zolen en tips Semelles, talons et plaques	DEUTSCHLAND (BR)	1000 t	P	60,9	59,4	29,8	13,7	15,9	15,9	15,9
	FRANCE	1000 t	P	46,2	40,6	22,3	7,3	11,0		
	ITALIA	1000 t	P	8,8	14,4	7,4	7,0		8,8	
	NEDERLAND	1000 t	P	5,8	5,2	2,5	2,7		2,5	
	BELGIQUE/BELGIË LUXEMBOURG									
	EWG · CEE	1000 t	P	121,7	119,6	62,0	57,6			

a) Ohne leichte Straßen-, Haus- und Sportschuhe.

a) Sans les chaussures légères de ville, les pantoufles et les chaussures de sport.

ERZEUGNIS · PRODUIT PRODOTTO · PRODUKT	LAND PAYS/PAESE	m ² , m ³ , t, hl...	P L C	1969	1970	1970			1971	
						I + II	III	IV	I	II
Klebstoffe, einschl. Gummilösung . . .	DEUTSCHLAND (BR)	1000 t	P	23,1	23,5	11,6	5,9	6,0	6,5	6,3
Colles et dissolutions	FRANCE	1000 t	P	27,2	27,4	14,2	5,5	7,7	7,5	7,8
Colle e soluzioni	ITALIA	1000 t	P	15,9	14,0	7,2	6,7		7,8	
Oplossingen (solutie) en dispersie . .	NEDERLAND	1000 t	P	6,4	6,7	3,3	3,3		3,3	
Colles et dissolutions	BELGIQUE/BELGIË									
Colles et dissolutions	LUXEMBOURG									
	EWG · CEE	1000 t	P	72,6	71,6	36,3	35,1		39,2	
Spiel- und Sportartikel a)	DEUTSCHLAND (BR)	1000 t	P	2,7	2,9	1,5	0,6	0,7	1,7	1,8
Jouets et articles de sport	FRANCE	1000 t	P	3,0	2,9	1,6	0,5	0,8	0,6	0,7
Giocattoli e articoli sportivi	ITALIA	1000 t	P	1,6	1,6	1,0	0,6		1,0	
Speelgoed en sportartikelen	NEDERLAND	1000 t	P	0,1	0,1	0,0	0,1		0,0	
Jouets et articles de sport	BELGIQUE/BELGIË									
	LUXEMBOURG									
	EWG · CEE	1000 t	P	7,4	7,5	4,2	3,3		5,8	
Hartgummiwaren	DEUTSCHLAND (BR)	1000 t	P	26,4	24,7	12,6	6,0	6,1	5,8	5,8
Ébonite	FRANCE	1000 t	P	4,3	4,6	2,4	0,9	1,3	1,3	1,2
Articoli in ebonite	ITALIA	1000 t	P	0,8	0,8	0,4	0,4		0,5	
Werken van geharde rubber (eboniet)	NEDERLAND	1000 t	P	6,8	7,0	3,4	3,6		3,5	
Ébonite	BELGIQUE/BELGIË									
	LUXEMBOURG									
	EWG · CEE	1000 t	P	38,3	37,1	18,8	18,3		18,1	
Sonstige Gummiwaren	DEUTSCHLAND (BR)	1000 t	P	184,7	212,0	101,8	110,2		95,3	
Autres articles en caoutchouc b) . . .	FRANCE	1000 t	P	161,0	169,2	90,3	78,9		88,2	
Altri articoli in gomma	ITALIA	1000 t	P	70,2	72,1	38,3	33,8		37,4	
Andere rubberwaren	NEDERLAND	1000 t	P	20,8	21,0	10,3	10,7		11,2	
Autres articles en caoutchouc	BELGIQUE/BELGIË									
	LUXEMBOURG									
	EWG · CEE	1000 t	P	455,8	474,3	240,7	233,6		232,1	

a) Einschl. Campingartikel.
b) Einschl. Schnüre.

a) Y compris articles de camping.
b) Y compris les profilés.

ERZEUGNIS · PRODUIT PRODOTTO · PRODUKT	LAND PAYS/PAESE	m ² , m ³ , t, hl...	P L C	1969	1970	1970			1971	
						II	III	IV	I	II
Genehmigte Wohnbauten ^{a)}	DEUTSCHLAND (BR)	1000 st		218,9	217,6	60,3	64,3	49,6	49,1	67,5
Bâtiments d'habitation autorisés ^{b)}	FRANCE	1000 p		211,6	.	52,2	47,4	.	.	.
Fabbricati residenziali progettati ^{a)}	ITALIA	1000 p		87,5	100,2	27,8	24,2	26,9	20,7	28,5
Woningbouwwerken ^{e)}	NEDERLAND	1000 st		17,8
Bâtiments résidentiels autorisés ^{a) c)}	BELGIQUE/BELGIË	1000 p		45,0	34,7	10,0	8,5	7,8	6,8	.
Maisons d'habitation autorisées ^{a)}	LUXEMBOURG	1000 p		1,3
	EWG · CEE			582,1
Genehmigte Wohnbauten ^{d)}	DEUTSCHLAND (BR)	Mio m ³		242,5	266,2	71,4	78,7	63,4	61,3	83,4
Fabbricati residenziali progettati ^{d)}	FRANCE	Mio m ³								
Woningbouwwerken ^{e)}	ITALIA	Mio m ³		147,8	156,0	41,9	37,4	42,8	31,8	44,5
Bâtiments résidentiels autorisés ^{c)}	NEDERLAND	Mio m ³		50,9
	BELGIQUE/BELGIË	Mio m ³		36,9	30,0	8,8	7,9	6,2	5,8	.
	LUXEMBOURG									
	EWG · CEE									
Genehmigte Nichtwohnbauten ^{a)}	DEUTSCHLAND (BR)	1000 st		50,9	47,2	13,0	13,1	11,3	9,6	11,8
Autres bâtiments autorisés	FRANCE	1000 p		72,9	.	20,1	17,0	.	.	.
Altri fabbricati progettati ^{a)}	ITALIA	1000 p		24,9	24,1	7,0	5,6	5,7	4,7	6,3
Overige gebouwen ^{e)}	NEDERLAND	1000 st		19,1
Bâtiments non résidentiels autorisés ^{f)}	BELGIQUE/BELGIË	1000 p		10,3	8,2	2,7	2,2	1,5	1,1	.
	LUXEMBOURG	1000 p		0,0
	EWG · CEE ^{b)}	1000 p		178,1
Genehmigte Nichtwohnbauten ^{d)}	DEUTSCHLAND (BR)	Mio m ³		227,8	230,9	60,9	66,0	59,2	50,1	59,8
Altri fabbricati progettati ^{d)}	FRANCE	Mio m ³								
Overige gebouwen ^{e)}	ITALIA	Mio m ³		136,9	124,6	35,7	29,7	30,5	22,1	32,3
Bâtiments non résidentiels autorisés ^{f)}	NEDERLAND	Mio m ³		56,5
	BELGIQUE/BELGIË	Mio m ³		29,1	33,6	11,7	8,2	6,7	5,6	.
	LUXEMBOURG									
	EWG · CEE									
Genehmigte Wohnungen	DEUTSCHLAND (BR)	1000		559,8	609,2	158,4	178,5	150,7	136,1	185,8
Logements autorisés	FRANCE	1000		585,0	597,9	148,6	138,3	185,0	150,3	.
Abitazioni progettate	ITALIA	1000		281,1	295,4	77,7	71,8	82,1	59,8	84,9
Woningen, waarvoor bouwvergunning is verleend	NEDERLAND	1000		128,6	135,8	31,2	39,5	36,0	30,0	.
Logements autorisés	BELGIQUE/BELGIË	1000		74,5	61,9	17,8	17,2	12,3	12,3	.
Logements autorisés	LUXEMBOURG	1000		2,0
	EWG · CEE	1000		1 631	.	[432]	[445]	[466]	[389]	.

a) Neubau und Wiederaufbau ganzer Gebäude.
b) Zahl der erteilten Baugenehmigungen.
c) Einschl. Notwohnbauten, Anstaltsgebäuden und Hotels.
d) Einschl. Umbau, Ausbau oder Erweiterung bestehender Gebäude.
e) Gebäude, für deren Bau, Wiederaufbau o. Vergrößerung eine Baugenehmigung erteilt wurde, mit einer Bausumme von mindestens 10 000 Gulden.
f) Ohne Anstaltsgebäude und Hotels.

a) Constructions et reconstructions totales.
b) Nombre de permis délivrés.
c) Y compris habitations provisoires, maisons d'hébergement et hôtels.
d) Y compris l'extension ou transformation de bâtiments existants.
e) Bâtiments à construire, reconstruire ou agrandir, pour lesquels une autorisation a été délivrée et dont le coût est supérieur à 10 000 florins.
f) Non compris maisons d'hébergement et hôtels.

500/501

ERZEUGNIS · PRODUIT PRODOTTO · PRODUKT	LAND PAYS/PAESE	m ² m ³ t hl	P L C	1969	1970	1970			1971	
						II	III	IV	I	II
Genehmigte Wohnfläche ^{a)}	DEUTSCHLAND (BR)	Mio m ²		46,5	51,4	13,8	15,1	12,4	11,7	15,9
Surface habitable } des logements	FRANCE	Mio m ²		46,1	.	11,4	10,8	.	.	.
Pièces principales } autorisés ^{a)}		1000 p		2 146,1	.	533,0	503,9	.	.	.
Stanze nelle abitazioni progettate ^{a)}	ITALIA	1000 p		1 175,3	1 252,9	333,9	301,7	343,7	249,8	358,8
	NEDERLAND									
Surface habitable	BELGIQUE/BELGIË	Mio m ²		6,7	5,5	1,6	1,5	1,1	1,1	
	LUXEMBOURG									
	EWG · CEE									
Fertiggestellte Wohnbauten ^{b)}	DEUTSCHLAND (BR)	1000 st		185,9	179,8	22,7	32,8	110,5	18,0	25,8
Fabbricati residenziali ultimati ^{b)}	FRANCE									
	ITALIA	1000 p		71,9	82,9	17,2	22,9	28,9	32,0	19,4
Bâtiments résidentiels commencés ^{b)} ^{d)} ^{f)}	NEDERLAND									
	BELGIQUE/BELGIË	1000 p		35,4	27,4	10,2	7,4	4,5	4,8	
	LUXEMBOURG									
	EWG · CEE									
Fertiggestellte Nichtwohnbauten ^{b)}	DEUTSCHLAND (BR)	1000 st		44,7	42,9	4,8	6,3	28,9	3,7	5,3
Altri fabbricati ultimati ^{b)}	FRANCE									
	ITALIA	1000 p		8,0	8,4	1,9	2,2	2,6	2,7	2,3
Bâtiments non résid. commencés ^{c)} ^{e)} ^{f)}	NEDERLAND									
	BELGIQUE/BELGIË	1000 p		7,7	6,5	1,9	1,7	1,7	1,0	
	LUXEMBOURG									
	EWG · CEE									
Fertiggestellte Nichtwohnbauten ^{b)}	DEUTSCHLAND (BR)	Mio m ³		168,6	190,9	24,0	30,8	122,9	17,6	25,3
Altri fabbricati ultimati ^{c)}	FRANCE									
	ITALIA	Mio m ³		42,8	47,6	10,1	13,2	15,4	13,0	16,4
Bâtiments non résidentiels commencés ^{f)}	NEDERLAND									
	BELGIQUE/BELGIË	Mio m ³		20,7	23,4	5,9	5,5	6,6	4,5	
	LUXEMBOURG									
	EWG · CEE									
Fertiggestellte Wohnungen	DEUTSCHLAND (BR)	1000		499,9	477,9	64,7	89,1	282,3	52,2	73,6
Logements achevés	FRANCE	1000		427,0	455,0	110,3	115,0	137,6	103,6	
Abitazioni costruite	ITALIA	1000		283,1	350,4	78,8	94,1	121,2	117,8	84,4
Voltooide woningen	NEDERLAND	1000		123,1	117,3	29,8	29,6	36,9	25,5	
Logements commencés ^{f)}	BELGIQUE/BELGIË	1000		57,0	43,8	15,2	11,3	8,5	7,7	
Logements achevés	LUXEMBOURG	1000		[1,8]
	EWG · CEE	1000		1 392	[1 445]	[299]	[339]	[587]	[307]	

a) Einschl. Wohnräume bzw. Wohnflächen, die in bestehenden Wohnungen errichtet werden sollen.
b) Neubau und Wiederaufbau ganzer Gebäude.
c) Einschl. Umbau, Ausbau oder Erweiterung bestehender Gebäude.
d) Einschl. Notwohnungen, Anstaltsgebäuden und Hotels.
e) Ohne Anstaltsgebäude und Hotels.
f) Vor 1968 : Fertiggestellte Wohnbauten bzw. Wohnungen.

a) Y compris les pièces et surfaces habitables à ajouter à des logements existants.
b) Constructions et reconstructions totales.
c) Y compris l'extension ou transformation de bâtiments existants.
d) Y compris habitations provisoires, maisons d'hébergement et hôtels.
e) Non compris maisons d'hébergement et hôtels.
f) Avant 1968 : Bâtiments ou logements achevés.

500/501

ERZEUGNIS · PRODUIT PRODOTTO · PRODUKT	LAND PAYS/PAESE	m ² , m ³ , t, hl...	P L C	1969	1970	1970			1971	
						II	III	IV	I	II
						Fertiggestellte Wohnräume ^{a)}	DEUTSCHLAND (BR) FRANCE	1000 st		2 163,4
Stanze costruite ^{a)}	ITALIA NEDERLAND BELGIQUE/BELGIË LUXEMBOURG	1000 p		1 130,4	1 407,3	313,6	377,9	488,3	482,4	340,0
	EWG · CEE									

a) Einschl. bereits bestehenden Wohnungen hinzugefügte Wohnräume.

a) Y compris pièces d'habitation ajoutées à des logements existants.

VERÖFFENTLICHUNGEN
PUBLICATIONS
PUBBLICAZIONI
UITGAVEN
PUBLICATIONS

TITEL	TITRE	Hefz Bulletin Bollettino Nummer
Strukturzahlen des produzierenden Gewerbes	Données sur la structure de l'industrie	
Strukturzahlen der Wirtschaftszweige	Données sur la structure des branches d'activité	1959/3 ¹⁾
Zahl der örtlichen Einheiten	Nombre d'unités locales	1962/2
Betriebe nach Betriebsgrößenklassen	Établissements classés d'après leur importance	1965/3
Zahl der Beschäftigten	Nombre d'effectifs	1962/2
		1965/2
Beschäftigte nach Betriebsgrößenklassen	Personnes occupées par classes d'effectifs	1965/3
Löhne und Gehälter	Salaires et traitements	1962/3
		1965/2
Umsätze	Chiffres d'affaires	1962/4
		1965/2
Investitionen	Investissements	1960/4 ¹⁾
		1961/1 ¹⁾
		1962/4
		1965/1
		1968/3
Vorläufige Teilergebnisse des Industriezensus von 1963 in den Mitgliedstaaten der Europäischen Gemeinschaften	Résultats partiels provisoires de l'enquête industrielle de 1963 dans les États membres des Communautés européennes	J/A 1967 1968/2
Statistische Grundzahlen über einzelne Industriezweige in der Gemeinschaft	Données caractéristiques de certaines activités industrielles dans la Communauté	
Zuckerindustrie (NICE 207)	Industrie du sucre	1963/3
Tabakverarbeitung (NICE 220)	Industrie du tabac	1963/1
Wollindustrie (NICE 232)	Industrie lainière	1963/2
		1967/3
Baumwollindustrie (NICE 233)	Industrie cotonnière	1964/2
		1967/3
Jutespinnerei und -weberei (NICE 236)	Filature, tissage de jute	1964/1
		1967/3
Wirkerei und Strickererei (NICE 237)	Bonneterie	1963/1
		1967/1
Herstellung von Schuhen (NICE 241)	Fabrication de chaussures	1963/4
Holz- und Korkverarbeitung, Herstellung von Holzmöbeln (NICE 25/26)	Industrie du bois, du meuble et du liège	1963/4
Herstellung von Holzschliff und Zellstoff, Papier und Pappe (NICE 271)	Fabrication de la pâte, du papier et du carton	1963/3
Kautschukindustrie (NICE 301)	Industrie du caoutchouc	1960/2 ¹⁾
Herstellung und Verarbeitung von Glas (NICE 332)	Production et transformation du verre	1963/4
Zementherstellung (NICE 334.1)	Fabrication de ciment	1964/1
		1967/4
Aluminiumindustrie (NICE 344)	Industrie de l'aluminium	1960/1 ¹⁾
Elektrotechnische Industrie (NICE 37)	Construction électrique	1963/2
		1967/1
Schiffbau (NICE 381)	Construction navale	1964/1
		1967/2
Bau und Montage von Kraftwagen und deren Motoren (NICE 383.1)	Construction et assemblage de véhicules automobiles	1963/1
		1967/2
Baugewerbe (NICE 400/404)	Bâtiment et génie civil	1963/3

¹⁾ deutsch/französisch

¹⁾ allemand/français

INDICE PER MATERIE

OVERZICHT NAAR ONDERWERP

Seite Page Pagina Bladzijde	TITOLO	TITEL
	Dati sulla struttura dell'industria	Gegevens betreffende de structuur van de nijverheid
1	Dati sulla struttura dei rami di attività economica	Gegevens betreffende de structuur van de bedrijfsklassen
13	Numero di unità locali	Aantal vestigingen
9	Unità locali classificate secondo il numero di addetti	Bedrijven naar bedrijfsgrootteklassen
13	Numero di addetti	Personeelsbezetting
9		
9	Addetti secondo l'importanza delle unità locali	Werkzame personen naar bedrijfsgrootteklassen
11	Salari e stipendi	Lonen en salarissen
9		
11	Cifre d'affari	Omzetten
9		
7	Investimenti	Investeringen
7		
11		
9		
9		
9	Risultati parziali e provvisori dell'inchiesta Industriale del 1963 negli Stati membri delle Comunità europee	Voorlopige gedeeltelijke uitkomsten van de in 1963 in de Lid-Staten van de Europese Gemeenschappen gehouden Industrietelling
9		
	Dati caratteristici di alcune attività industriali nella Comunità	Kengetallen van enige industriële bedrijfstakken in de Gemeenschap
11	Industria dello zucchero (N.I.C.E. 207)	Suikerindustrie
12	Industria del tabacco (N.I.C.E. 220)	Tabaksnijverheid
9	Industria laniera (N.I.C.E. 232)	Wolindustrie
12		
10	Industria cotoniera (N.I.C.E. 233)	Katoenindustrie
19		
11	Filatura, tessitura di iuta (N.I.C.E. 236)	Jutespinnerij en -weverij
25		
18	Industria delle calze e della maglieria (N.I.C.E. 237)	Tricot- en kousenindustrie
17		
9	Fabbricazione di calzature (N.I.C.E. 241)	Schoenindustrie
17	Industrie del legno, del mobile in legno e del sughero (N.I.C.E. 25/26)	Verwerking van hout en kurk, meubelfabrieken en meubelmakersbedrijven
17	Fabbricazione della pasta-carta, della carta e del cartone (N.I.C.E. 271)	Houtslijp- en cellulosefabrieken, papier- en kartonfabrieken
8	Industria della gomma (N.I.C.E. 301)	Rubberindustrie
23	Fabbricazione e lavorazione del vetro (N.I.C.E. 332)	Glas- en glaswarenfabrieken
17	Fabbricazione del cemento (N.I.C.E. 334.1)	Cementfabrieken
13		
7	Industria dell'alluminio (N.I.C.E. 344)	Aluminiumindustrie
15	Costruzione di macchine e materiale elettrico (N.I.C.E. 37)	Elektrotechnische industrie
13		
21	Costruzione navale (N.I.C.E. 381)	Scheepsbouw
13		
24	Costruzione e montaggio di automezzi (N.I.C.E. 383.1)	Automobielfabrieken en assemblagebedrijven
19		
22	Edilizia e genio civile (N.I.C.E. 400/404)	Bouwnijverheid

TITEL	TITRE	Heft Bulletin Bollettino Nummer
Indizes der industriellen Produktion Ergebnisse und Beschreibungen Gewichtung der Indizes der industriellen Produktion Produktionsindex des Baugewerbes	Indices de la production industrielle Résultats et descriptions Pondération des indices de la production industrielle Indices de la production de l'industrie du bâtiment et du génie civil	1959/2 ¹⁾ 1963/4 J/A 1963
Indizes der industriellen Produktion in den Mitgliedstaaten der Gemeinschaft und in einigen Drittländern 1953-1962 1954-1963 1955-1964 1956-1965 1957-1966	Indices de la production industrielle dans les Etats de la Communauté et certains pays tiers 1953-1962 1954-1963 1955-1964 1956-1965 1957-1966	J/A 1963 J/A 1964 J/A 1965 J/A 1966 J/A 1967
Jahresangaben über die Produktion von Roh- und Brennstoffen in den Mitgliedstaaten der EWG 1953-1959 1952-1960 von Grundstoffen, Halbfabrikaten und Fertigerzeugnissen in den Mitgliedstaaten der EWG 1952-1960 1953-1961 1954-1962 1955-1963 1956-1964 1957-1965 1958-1966 in Griechenland und im Vereinigten Königreich: 1952-1960	Données annuelles sur la production de matières premières et de combustibles dans les États membres de la CEE 1953-1959 1952-1960 de matières de base, d'articles demi-finis et finis dans les États membres de la CEE 1952-1960 1953-1961 1954-1962 1955-1963 1956-1964 1957-1965 1958-1966 en Grèce et au Royaume-Uni: 1952-1960	1960/3 ¹⁾ 1961/4 1960/4 J/A 1962 J/A 1963 J/A 1964 J/A 1965 JA/ 1966 JA/ 1967 1962/1
Systematiken Allgemeine Systematik der Wirtschaftszweige in den Europäischen Gemeinschaften (NACE)	Nomenclatures Nomenclature générale des activités économiques dans les Communautés européennes (NACE)	NACE 1970
Verschiedenes Beitrag zu einer Schätzung der industriellen Investitionen Verfügbarkeit von einigen Industrieerzeugnissen in den Mitgliedstaaten der EWG im Jahre 1960	Divers Contribution à une estimation des investissements industriels Consommation apparente de certains produits industriels dans les États membres de la C.E.E. en 1960	1961/1 ¹⁾ J/A 1962

¹⁾ deutsch/französisch¹⁾ allemand/français

Seite Page Pagina Bladzijde	TITOLO	TITEL
	Indici della produzione industriale	Indices van de industriële produktie
7	Risultati e descrizione	Uitkomsten en beschrijving
30	Ponderazione degli indici della produzione industriale	Weging van de industriële produktie-indices
9	Indici di produzione dell'edilizia e del genio civile	Produktie-index van de bouwnijverheid
	Indici della produzione industriale negli Stati della Comunità ed in alcuni paesi terzi	Indices van de industriële produktie in de staten van de Gemeenschap en in enige derde landen
31	1953-1962	1953-1962
9	1954-1963	1954-1963
15	1955-1964	1955-1964
15	1956-1965	1956-1965
67	1957-1966	1957-1966
	Dati annuali sulla produzione	Jaarcijfers van de produktie
	di materie prime e combustibili negli Stati membri della CEE	van grondstoffen en brandstoffen in de Lid-Staten der EEG
7	1953-1959	1953-1959
17	1952-1960	1952-1960
	di materie prime, di articoli semifiniti e finiti negli Stati membri della CEE	van grondstoffen, halffabrikaten en eindprodukten in de Lid-Staten der EEG
31	1952-1960	1952-1960
35	1953-1961	1953-1961
43	1954-1962	1954-1962
23	1955-1963	1955-1963
29	1956-1964	1956-1964
29	1957-1965	1957-1965
81	1958-1966	1958-1966
	in Grecia e nel Regno Unito :	in Griekenland en het Verenigd Koninkrijk :
11	1952-1960	1952-1960
	Nomenclature	Nomenclaturen
	Nomenclatura generale delle attività economiche nelle Comunità europee (NACE)	Algemene systematische bedrijfsindeling in de Europese Gemeenschappen (NACE)
	Diversi	Diversen
	Contributo a una valutazione degli investimenti industriali	Bijdrage tot een raming van de industriële investeringen
37		
	Consumo apparente di alcuni prodotti industriali negli Stati membri della CEE nel 1960	Berekend verbruik van enige industrieprodukten in de Lid-Staten der EEG in 1960
21		

TITEL	TITRE	Preis Einzelnummer Price per issue Prezzo di ogni numero					Prix par numéro Prijis per nummer					Preis Jahresabonnement Price annual subscription Prezzo abbonamento annuo			Prix abonnement annuel Prijis jaarabonnement		
		DM	Ffr	Lit.	Fl	Fb	DM	Ffr	Lit.	Fl	Fb	DM	Ffr	Lit.	Fl	Fb	
		PERIODISCHE VERÖFFENTLICHUNGEN		PUBLICATIONS PÉRIODIQUES													
Allgemeine Statistik (violett) deutsch / französisch / italienisch / niederländisch / englisch 11 Hefte jährlich	Statistiques générales (violet) allemand / français / italien / néerlandais / anglais 11 numéros par an	4,—	5,60	620	3,60	50	40,50	61,50	6 875	39,80	550						
Regionalstatistik - Jahrbuch (violett) deutsch / französisch / italienisch / niederländisch / englisch	Statistiques régionales - annuaire (violet) allemand / français / italien / néerlandais / anglais	7,50	11,50	1 250	7,25	100	—	—	—	—	—						
Volkswirtschaftliche Gesamtrechnungen - Jahrbuch (violett) deutsch / französisch / italienisch / niederländisch / englisch	Comptes Nationaux - annuaire (violet) allemand / français / italien / néerlandais / anglais	11,—	17,—	1 900	11,—	150	—	—	—	—	—						
Zahlungsbilanzen - Jahrbuch (violett) deutsch / französisch / italienisch / niederländisch / englisch	Balances des paiements - annuaire (violet) allemand / français / italien / néerlandais / anglais	7,50	11,50	1 250	7,50	100	—	—	—	—	—						
Steuerstatistik - Jahrbuch (violett) deutsch / französisch	Statistiques fiscales - annuaire (violet) français / allemand	7,50	11,50	1 250	7,50	100	—	—	—	—	—						
Statistische Studien und Erhebungen (orange) 4 Hefte jährlich	Études et enquêtes statistiques (orange) 4 numéros par an	7,50	11,50	1 250	7,50	100	26,—	39,—	4 400	26,—	350						
Statistische Grundzahlen deutsch, französisch, italienisch, niederländisch, englisch	Statistiques de base allemand, français, italien, néerlandais, anglais	5,50	8,50	930	5,40	75	—	—	—	—	—						
Außenhandel: Monatsstatistik (rot) deutsch / französisch 11 Hefte jährlich	Commerce extérieur: Statistique mensuelle (rouge) allemand / français 11 numéros par an	4,—	5,60	620	3,60	50	37,—	56,—	6 250	36,50	500						
Außenhandel: Analytische Übersichten (Nimexe) (rot); jährlich (Jan.-Dez.) (1970) deutsch / französisch	Commerce extérieur: Tableaux analytiques (Nimexe) (rouge); publication annuelle (jan.-déc.) (1970) allemand / français																
Band A — Landwirtschaftliche Erzeugnisse	Volume A — Produits agricoles	22,—	33,50	3 750	22,—	300	—	—	—	—	—						
Band B — Mineralische Stoffe	Volume B — Produits minéraux	11,—	17,—	1 900	11,—	150	—	—	—	—	—						
Band C — Chemische Erzeugnisse	Volume C — Produits chimiques	22,—	33,50	3 750	22,—	300	—	—	—	—	—						
Band D — Kunststoffe, Leder	Volume D — Matières plastiques, cuir	18,50	28,—	3 150	18,50	250	—	—	—	—	—						
Band E — Holz, Papier, Kork	Volume E — Bois, papier, liège	15,—	22,50	2 500	15,—	200	—	—	—	—	—						
Band F — Spinnstoffe, Schuhe	Volume F — Matières textiles, chaussures	22,—	33,50	3 750	22,—	300	—	—	—	—	—						
Band G — Steine, Gips, Keramik, Glas	Volume G — Pierres, plâtre, céramique, verre	15,—	22,50	2 500	15,—	200	—	—	—	—	—						
Band H — Eisen und Stahl	Volume H — Fonte, fer et acier	18,50	28,—	3 150	18,50	250	—	—	—	—	—						
Band I — Uedle Metalle	Volume I — Autres métaux communs	18,50	28,—	3 150	18,50	250	—	—	—	—	—						
Band J — Maschinen, Apparate	Volume J — Machines, appareils	22,—	33,50	3 750	22,—	300	—	—	—	—	—						
Band K — Beförderungsmittel	Volume K — Matériel de transport	11,—	17,—	1 900	11,—	150	—	—	—	—	—						
Band L — Präzisionsinstrumente, Optik	Volume L — Instruments de précision, optique	18,50	28,—	3 150	18,50	250	—	—	—	—	—						
Jahrbuch (Länder / Waren) Spezialpreis 13 Bände	Annuaire (pays-produits) Prix spécial 13 volumes	22,—	33,50	3 750	22,—	300	—	—	—	—	—						
		183,—	278,—	31 250	181,—	2 500	—	—	—	—	—						
Außenhandel: Analytische Übersichten - CST (rot) (1970) deutsch / französisch jährlich Band Export Band Import	Commerce extérieur: Tableaux analytiques - CST (rouge) (1970) allemand / français publication annuelle Volume Export Volume Import	29,50 22,—	44,50 33,50	5 000 3 750	29,— 22,—	400 300	—	—	—	—	—						
Außenhandel: Länderverzeichnis - NCP (rot) deutsch / französisch / italienisch / niederländisch jährlich	Commerce extérieur: Nomenclature des pays - NCP (rouge) allemand / français / italien / néerlandais publication annuelle	4,—	5,60	620	3,60	50	—	—	—	—	—						
Außenhandel: Erzeugnisse EGKS (rot) deutsch / französisch / italienisch / niederländisch jährlich	Commerce extérieur: Produits CECA (rouge) allemand / français / italien / néerlandais publication annuelle	15,—	22,50	2 500	15,—	200	—	—	—	—	—						

TITOLO	TITEL	TITLE
PUBBLICAZIONI PERIODICHE	PERIODIEKE UITGAVEN	PERIODICAL PUBLICATIONS
Statistiche generali (viola) tedesco / francese / italiano / olandese / inglese 11 numeri all'anno	Algemene statistiek (paars) Duits / Frans / Italiaans / Nederlands / Engels 11 nummers per jaar	General Statistics (purple) German / French / Italian / Dutch / English 11 issues per year
Statistiche regionali - annuario (viola) tedesco / francese / italiano / olandese / inglese	Regionaalstatistiek - jaarboek (paars) Duits / Frans / Italiaans / Nederlands / Engels	Regional Statistics - yearbook (purple) German / French / Italian / Dutch / English
Conti nazionali - annuario (viola) tedesco / francese / italiano / olandese / inglese	Nationale rekeningen - jaarboek (paars) Duits / Frans / Italiaans / Nederlands / Engels	National Accounts - yearbook (purple) German / French / Italian / Dutch / English
Bilance dei pagamenti - annuario (viola) tedesco / francese / italiano / olandese / inglese	Betalingsbalansen - jaarboek (paars) Duits / Frans / Italiaans / Nederlands / Engels	Balances of Payments - yearbook (purple) German / French / Italian / Dutch / English
Statistiche fiscali - annuario (viola) tedesco / francese	Belastingstatistiek - jaarboek (paars) Duits / Frans	Tax Statistics - yearbook (purple) German / French
Studi ed indagini statistiche (arancio) 4 numeri all'anno	Statistische studies en enquêtes (oranje) 4 nummers per jaar	Statistical Studies and Surveys (orange) 4 issues per year
Statistiche generali della Comunità tedesco, francese, italiano, olandese, inglese	Basisstatistieken Duits, Frans, Italiaans, Nederlands, Engels	Basic Statistics German, French, Italian, Dutch, English
Commercio estero: Statistica mensile (rosso) tedesco / francese 11 numeri all'anno	Buitenlandse handel: Maandstatistiek (rood) Duits / Frans 11 nummers per jaar	Foreign Trade: Monthly Statistics (red) German / French 11 issues per year
Commercio estero: Tavole analitiche - (Nimexe) (rosso); pubblicazione annuale (gen.-dic.) (1970) tedesco / francese	Buitenlandse handel: Analytische tabellen (Nimexe) (rood); jaarlijks (jan.-dec.) (1970) Duits / Frans	Foreign Trade: Analytical Tables (Nimexe) (red) yearly (Jan.-Dec.) (1970) German / French
<ul style="list-style-type: none"> Volume A — Prodotti agricoli Volume B — Prodotti minerali Volume C — Prodotti chimici Volume D — Materie plastiche, cuoio Volume E — Legno, carta, sughero Volume F — Materie tessili, calzature 	<ul style="list-style-type: none"> Deel A — Landbouwprodukten Deel B — Minerale produkten Deel C — Chemische produkten Deel D — Plastische stoffen, leder Deel E — Hout, papier, kurk Deel F — Textielstoffen, schoeisel 	<ul style="list-style-type: none"> Volume A — Agricultural products Volume B — Mineral products Volume C — Chemical products Volume D — Plastic materials, leather Volume E — Wood, paper, cork Volume F — Textiles, footwear
<ul style="list-style-type: none"> Volume G — Pietre, gesso, ceramica, vetro Volume H — Ghisa, ferro e acciaio Volume I — Altri metalli comuni 	<ul style="list-style-type: none"> Deel G — Steen, gips, keramiek, glas Deel H — Gierijzer, ijzer en staal Deel I — Onedele metalen 	<ul style="list-style-type: none"> Volume G — Articles of stone, of plaster, ceramic products, glass and glassware Volume H — Iron and steel, and articles thereof Volume I — Basemetals
<ul style="list-style-type: none"> Volume J — Macchine ed apparecchi Volume K — Materiale da trasporto 	<ul style="list-style-type: none"> Deel J — Machines en toestellen Deel K — Vervoermaterieel Deel L — Precisie-instrumenten, optische toestellen 	<ul style="list-style-type: none"> Volume J — Machinery and mechanical appliances Volume K — Transport equipment
<ul style="list-style-type: none"> Volume L — Strumenti di precisione, ottica 	<ul style="list-style-type: none"> Deel L — Precisie-instrumenten, optische toestellen 	<ul style="list-style-type: none"> Volume L — Precision instruments, optics
<ul style="list-style-type: none"> Annuario (paesi-prodotti) Prezzo speciale 13 volumi 	<ul style="list-style-type: none"> Jaarboek (landen-produkten) Speciale prijs 13 delen 	<ul style="list-style-type: none"> Yearbook (countries-products) Special price for 13 volumes
Commercio estero: Tavole analitiche - CST (rosso) (1970) tedesco / francese pubblicazione annuale Volume Export Volume Import	Buitenlandse handel: Analytische tabellen - CST (rood) (1970) Duits / Frans jaarlijkse uitgave Deel Export Deel Import	Foreign Trade: Analytical Tables - CST (red), (1970) German / French Yearly publication Volume Export Volume Import
Commercio estero: Nomenclatura dei paesi - NCP (rosso) tedesco / francese / italiano / olandese pubblicazione annuale	Buitenlandse handel: Gemeenschappelijke landenlijst - NCP (rood) Duits / Frans / Italiaans / Nederlands jaarlijks	Foreign Trade: Standard Country Nomenclature - NCP (red) German / French / Italian / Dutch yearly
Commercio estero: Prodotti CECA (rosso) tedesco / francese / italiano / olandese pubblicazione annuale	Buitenlandse handel: Produkten EGKS (rood) Duits / Frans / Italiaans / Nederlands jaarlijks	Foreign Trade: ECSC Products (red) German / French / Italian / Dutch yearly

TITOLO	TITEL	TITLE
<p>PUBBLICAZIONI PERIODICHE</p> <p>Associati d'oltremare: Annuario retrospettivo del commercio estero degli SAMA (1959-1966) - per paese (verde oliva) tedesco / francese / italiano / olandese / inglese (Mauritania, Mali, Alto Volta, Niger, Senegal, Costa d'Avorio, Togo, Dahomey, Camerun, Ciad, Centrafica, Gabon, Congo (Brazzaville), Madagascar)</p> <p>Associati d'oltremare: Annuario retrospettivo del commercio estero dei SAMA (1967-1969) (verde oliva) tedesco / francese / italiano / olandese / inglese 2 numeri - prezzo unitario</p> <p>Associati d'oltremare: Annuario statistico degli AOM (1969) (verde oliva) francese</p> <p>Associati d'oltremare: Annuario statistico degli AOM (1970) (verde oliva) francese</p> <p>Statistiche dell'energia (rubino) tedesco / francese / italiano / olandese / inglese pubblicazione trimestrale annuario (compreso nell'abbonamento)</p> <p>Statistiche dell'industria (blu) tedesco / francese / italiano / olandese pubblicazione trimestrale annuario (compreso nell'abbonamento)</p> <p>Siderurgia (blu) tedesco / francese / italiano / olandese pubblicazione bimestrale annuario 1964, 1966, 1968, 1970 (non compreso nell'abbonamento)</p> <p>Publicazione speciale: Note esplicative tedesco / francese, italiano / olandese</p> <p>Statistiche sociali (giallo) tedesco / francese / italiano / olandese o tedesco / francese 6 numeri all'anno annuario (non compreso nell'abbonamento)</p> <p>Statistica agraria (verde) tedesco / francese 6 numeri all'anno Annuario (compreso nell'abbonamento)</p> <p>Statistica dei trasporti (cremisi) tedesco / francese / italiano / olandese annuario</p>	<p>PERIODIEKE UITGAVEN</p> <p>Overzeese geassocieerden: Retrospectief jaarboek van de buitenlandse handel van de GASM (1959-1966) per land (olijfgroen) Duits / Frans / Italiaans / Nederlands / Engels (Mauretanië, Mali, Boven-Volta, Niger, Senegal, Ivoorkust, Togo, Dahomey, Kameroen, Tsjad, Centraal-Afrika, Gaboen, Kongo (Brazzaville), Madagaskar)</p> <p>Overzeese geassocieerden: Retrospectief jaarboek van de buitenlandse handel van de GASM (1967-1969) (olijfgroen) Duits / Frans / Italiaans / Nederlands / Engels in 2 delen, per deel</p> <p>Overzeese geassocieerden: Statistisch jaarboek voor de GASM (1969) (olijfgroen) Frans</p> <p>Overzeese geassocieerden: Statistisch jaarboek voor de AOM (olijfgroen) Frans</p> <p>Energiestatistiek (robijn) Duits / Frans / Italiaans / Nederlands / Engels driemaandelijks jaarboek (begrepen in het abonnement)</p> <p>Industriestatistiek (blauw) Duits / Frans / Italiaans / Nederlands driemaandelijks jaarboek (begrepen in het abonnement)</p> <p>Ijzer en staal (blauw) Duits / Frans / Italiaans / Nederlands tweemaandelijks jaarboek 1964, 1966, 1968, 1970 (niet begrepen in het abonnement)</p> <p>Speciale uitgave: Toelichting Duits / Frans, Italiaans / Nederlands</p> <p>Sociale statistiek (geel) Duits / Frans / Italiaans / Nederlands of Duits / Frans 6 nummers per jaar jaarboek (niet begrepen in het abonnement)</p> <p>Landbouwstatistiek (groen) Duits / Frans 6 nummers per jaar jaarboek (begrepen in het abonnement)</p> <p>Vervoersstatistiek (karmozijn) Duits / Frans / Italiaans / Nederlands jaarboek</p>	<p>PERIODICAL PUBLICATIONS</p> <p>Overseas Associates: Retrospective Yearbook of Foreign Trade of the AASM by Country (1959-1966) (olive-green) German / French / Italian / Dutch / English (Mauritania, Mali, Upper Volta, Niger, Senegal, Ivory Coast, Togo, Dahomey, Cameroon, Chad, Central African Republic, Gabon, Congo (Brazzaville), Madagascar)</p> <p>Overseas Associates: Retrospective Yearbook of Foreign Trade of the AASM (1967-1969) (olive-green) German / French / Italian / Dutch / English in 2 volumes - each volume</p> <p>Overseas Associates: Statistical Yearbook of the AASM (1969) (olive-green) French</p> <p>Overseas Associates: Statistical yearbook of the AOM (1970) (olive-green) French</p> <p>Energy Statistics (ruby) German / French / Italian / Dutch / English quarterly Yearbook (included in the subscription)</p> <p>Industrial Statistics (blue) German / French / Italian / Dutch quarterly Yearbook (included in the subscription)</p> <p>Iron and Steel (blue) German / French / Italian / Dutch bimonthly Yearbook 1964, 1966, 1968, 1970 (not included in the subscription)</p> <p>Special issue: Explanatory Notes German / French, Italian / Dutch</p> <p>Social Statistics (yellow) German / French / Italian / Dutch or German / French 6 issues yearly Yearbook (not included in the subscription)</p> <p>Agricultural Statistics (green) German / French 6 issues yearly Yearbook (included in the subscription)</p> <p>Transport Statistics (crimson) German / French / Italian / Dutch Yearbook</p>

TITOLO	TITEL	TITLE
<p>PUBBLICAZIONI NON PERIODICHE</p> <p>Statistiche sociali: Serie speciale « Bilanci familiari » (giallo) (edizione 1966-1967) <i>tedesco / francese e italiano / olandese</i> 7 numeri, comprendenti ciascuno un testo e tabelle prezzo unitario</p> <p>Statistiche sociali: Serie speciale « Indagine sulla struttura e sulla ripartizione dei salari » (giallo) 8 volumi serie completa</p> <p>Statistica agraria: Serie speciale « indagine di base sulla struttura delle aziende agricole - Risultati riassuntivi per circoscrizione d'indagine » prezzo unitario</p> <p>Statistiche generali: Serie speciale « Tavole Input-Output 1965 » (viola) <i>francese + lingua del paese in oggetto</i> abbonamento per i primi 6 volumi</p> <p>Statistiche generali: Numero spéciale « Sistema europeo di conti economici integrati » SEC <i>tedesco, francese, italiano, olandese</i></p> <p>Nomenclatura generale delle attività economiche nelle Comunità europee (NACE) <i>tedesco / francese e italiano / olandese</i> edizione 1970</p> <p>Classificazione statistica e tariffaria per il commercio internazionale (CST) <i>tedesco / francese / italiano / olandese</i></p> <p>Nomenclatura uniforme delle merci per la statistica dei trasporti (NST) - Edizione 1968 <i>tedesco / francese / italiano / olandese</i></p> <p>Nomenclatura armonizzata per le statistiche del commercio estero dei paesi della CEE (NIMEXE) <i>tedesco / francese / italiano / olandese</i> Testo integrale - Edizione 1969 + supplemento 1970 + 1971</p>	<p>NIET-PERIODIEKE UITGAVEN</p> <p>Sociale statistiek: Bijzondere reeks „Budgetonderzoek“ (geel) (uitgave 1966-1967) <i>Duits / Frans en Italiaans / Nederlands</i> 7 nummers met elk een tekstgedeelte en een tabellengedeelte per nummer</p> <p>Sociale statistiek: Bijzondere reeks „Enquête naar de structuur en de verdeling der lonen“ (geel) 8 delen volliedige serie</p> <p>Landbouwstatistiek: Bijzondere reeks „Basis-enquête inzake de structuur van de landbouwbedrijven - Samengevatte resultaten per enquête-gebied“ per nummer</p> <p>Algemene statistiek: bijzondere reeks „Input-Output tabellen 1965“ (paars) <i>Frans + de taal van het betrokken land</i> abonnement voor de eerste 6 delen</p> <p>Algemene statistiek: Speciaal nummer „Europees stelsel van economische rekeningen“ ESER <i>Duits, Frans, Italiaans, Nederlands</i></p> <p>Algemene systematische bedrijfsindeling in de Europese Gemeenschappen (NACE) <i>Duits / Frans en Italiaans / Nederlands</i> uitgave 1970</p> <p>Classificatie voor statistiek en tarief van de internationale handel (CST) <i>Duits / Frans / Italiaans / Nederlands</i></p> <p>Eenvormige goederennomenclatuur voor de vervoersstatistieken (NST) - Uitgave 1968 <i>Duits / Frans / Italiaans / Nederlands</i></p> <p>Geharmoniseerde nomenclatuur voor de statistieken van de buitenlandse handel van de Lid-Staten van de EEG (NIMEXE) <i>Duits / Frans / Italiaans / Nederlands</i> volliedige tekst - uitgave 1969 + supplement 1970 + 1971</p>	<p>NON PERIODICAL PUBLICATIONS</p> <p>Social Statistics: Special Series of Economic Accounts (yellow) (1966-1967 edition) <i>German / French and Italian / Dutch</i> 7 issues, each containing text and tables per issue</p> <p>Social Statistics: Special Series "Survey on the structure and distribution of wages" (yellow) 8 volumes complete series</p> <p>Agricultural Statistics: Special Series "Basis survey on the structure of agricultural holdings - Summary results according to survey areas" per issue</p> <p>General Statistics: Special Series "The Input-Output Tables 1965" (purple) <i>French + the language of the country concerned</i> The series of the first 6 issues</p> <p>General Statistics: Special issue "European system of integrated economic accounts" SEC <i>German, French, Italian, Dutch</i></p> <p>General Nomenclature of Economic Activities in the European Communities (NACE) <i>German / French and Italian / Dutch</i> 1970 issue</p> <p>Statistical and Tariff Classification for International Trade (CST) <i>German / French / Italian / Dutch</i></p> <p>Standard Goods Nomenclature for Transport Statistics (NST) - 1968 issue <i>German / French / Italian / Dutch</i></p> <p>Harmonized Nomenclature for the Foreign Trade Statistics of the EEC-Countries (Nimexe) <i>German / French / Italian / Dutch</i> Full Text - 1969 issue + supplement 1970 + 1971</p>

**STATISTISCHES AMT DER EUROPÄISCHEN GEMEINSCHAFTEN
OFFICE STATISTIQUE DES COMMUNAUTÉS EUROPÉENNES
ISTITUTO STATISTICO DELLE COMUNITA EUROPEE
BUREAU VOOR DE STATISTIEK DER EUROPESE GEMEENSCHAPPEN
STATISTICAL OFFICE OF THE EUROPEAN COMMUNITIES**

- R. Dumas** **Generaldirektor / Directeur général / Direttore generale / Directeur-generaal / Director General**
- E. Hentgen** **Assistent / Assistant / Assistente / Assistent / Assistant**
- Direktoren / Directeurs / Direttori / Directeuren / Directors :**
- V. Paretti** **Allgemeine Statistik und assoziierte Staaten / Statistiques générales et Etats associés / Statistiche generali e Stati associati /
Algemene statistiek en geassocieerde staten / General Statistics and Associated States**
- C. Legrand** **Energiestatistik / Statistiques de l'énergie / Statistiche dell'energia / Energiestatistiek / Energy Statistics**
- S. Ronchetti** **Handels- und Verkehrsstatistik / Statistiques du commerce et des transports / Statistiche del commercio e dei trasporti / Han-
dels- en Vervoersstatistiek / Trade and Transport Statistics**
- F. Grotius** **Industrie- und Handwerksstatistik / Statistiques industrielles et artisanales / Statistiche dell'industria e dell'artigianato / Industrie-
en Ambachtsstatistiek / Industrial and Craft Statistics**
- P. Gavanier** **Sozialstatistik / Statistiques sociales / Statistiche sociale / Sociale statistiek / Social Statistics**
- S. Louwes** **Agrarstatistik / Statistiques agricoles / Statistiche agrarie / Landbouwstatistiek / Agricultural Statistics**

Diese Veröffentlichung kann zum Einzelpreis von DM 5,50 oder zum Jahresabonnementspreis von DM 22,— durch die nachstehend aufgeführten Vertriebsstellen bezogen werden :

Cette publication est vendue, par numéro, au prix de Ffr 8,50 ou Fb 75,— ou par abonnement annuel au prix de Ffr 33,50 ou Fb 300,—. S'adresser aux bureaux de vente et d'abonnements indiqués ci-dessous :

Questa pubblicazione é in vendita al prezzo di Lit. 930 il numero o di Lit. 3.750 per l'abbonamento annuale. Ogni richiesta va rivolta agli uffici di vendita e di abbonamento seguenti :

Deze publikatie kost Fl. 5,50 resp. Fb 75,— per nummer of Fl. 22,— resp. Fb 300,— per jaarabonnement en is verkrijgbaar bij onderstaande verkoop- en abonnementskantoren :

This publication is delivered by the following sales agents at the price of : single copies : Fb 75.—, annual subscription : Fb 300.— :

DEUTSCHLAND (BR) VERLAG BUNDESANZEIGER, 5 Köln 1 — Postfach 108006 Fernschreiber : Anzeiger Bonn 08.882.595, Postscheckkonto : 83.400 Köln

FRANCE SERVICE DE VENTE EN FRANCE DES PUBLICATIONS DES COMMUNAUTÉS EUROPÉENNES, 26, rue Desaix, 75 Paris 15^e — CCP : Paris 23-96

ITALIA LIBRERIA DELLO STATO, Piazza G. Verdi, 10, 00198 Roma — CCP : 1/2640 Agenzie : 00187 ROMA — Via del Tritone, 61/A e 61/B e Via XX Settembre (Palazzo Ministero delle Finanze) • 20121 MILANO — Galleria Vittorio Emanuele, 3 • 50129 FIRENZE — Via Cavour, 46/R • 80121 NAPOLI — Via Chiaia, 5 • 16121 GENOVA — Via XII Ottobre, 172, • 40125 BOLOGNA — Strada Maggiore 23/A

NEDERLAND STAATSDRUKKERIJ- EN UITGEVERIJBEDRIJF, Christoffel Plantijnstraat, 's-Gravenhage, Postgirorekening 42 53 00

BELGIË-BELGIQUE BELGISCH STAATSBLAD, Leuvenseweg 40, 1000 Brussel — PCR 50-80 MONITEUR BELGE, 40, rue de Louvain, 1000 Bruxelles — CCP 50-80

LUXEMBOURG OFFICE DES PUBLICATIONS OFFICIELLES DES COMMUNAUTÉS EUROPÉENNES, Luxembourg-1, Case postale 1003, et 29, rue Aldringen, Bibliothèque — CCP 191-90, compte courant bancaire : Banque Internationale du Luxembourg 8-109/6003/200.

GREAT BRITAIN AND COMMONWEALTH H.M. STATIONERY OFFICE, P.O. Box 569, London S.E. 1

**ANDERE LÄNDER
AUTRES PAYS
ALTRI PAESI
ANDERE LANDEN
OTHER COUNTRIES** } OFFICE DES PUBLICATIONS OFFICIELLES
DES COMMUNAUTÉS EUROPÉENNES
Luxembourg-1, Case postale 1003

AMT FÜR AMTLICHE VERÖFFENTLICHUNGEN DER EUROPÄISCHEN GEMEINSCHAFTEN - POSTFACH 1003 - LUXEMBURG 1
OFFICE DES PUBLICATIONS OFFICIELLES DES COMMUNAUTÉS EUROPÉENNES - CASE POSTALE 1003 - LUXEMBOURG 1
UFFICIO DELLE PUBBLICAZIONI UFFICIALI DELLE COMUNITA EUROPEE - CASELLA POSTALE 1003 - LUSSEMBURGO 1
BUREAU VOOR OFFICIELE PUBLIKATIES DER EUROPESE GEMEENSCHAPPEN - POSTBUS 1003 - LUXEMBURG 1
OFFICE FOR OFFICIAL PUBLICATIONS OF THE EUROPEAN COMMUNITIES - P.O. BOX 1003 - LUXEMBURG 1

CA710003B5AC