

STATISTISCHES AMT

OPÄISCHE

OFFICE STATISTIQUE

ELL'EN

DER EUROPÄISCHEN GEMEINSCHAFTEN

- EURO DES COMMUNAUTÉS EUROPÉENNES

L - C



INDUSTRIESTATISTIK

STATISTIQUES INDUSTRIELLES

STATISTICHE DELL'INDUSTRIA

INDUSTRIESTATISTIEK

INDUSTRIAL STATISTICS

1970-No. 1

ISTITUTO STATISTICO
DELLE COMUNITÀ EUROPEE

ATOOMENERGIE - COM
- COMUNITA' EUROPEA

BUREAU VOOR DE STATISTIEK
DER EUROPESE GEMEENSCHAPPEN

CIER -
EENSCH

**STATISTISCHES AMT
DER EUROPÄISCHEN GEMEINSCHAFTEN**

Anschriften

Luxemburg, Centre Louvigny, Postfach 130 — Tel. 288 31

1040 Brüssel, Bâtiment Berlaymont, 200, rue de la Loi (Verbindungsbüro) — Tel. 35 80 40

**OFFICE STATISTIQUE
DES COMMUNAUTÉS EUROPÉENNES**

Adresses

Luxembourg, Centre Louvigny, Boîte postale 130 — Tél. 288 31

1040 Bruxelles, Bâtiment Berlaymont, 200, rue de la Loi (Bureau de liaison) — Tél. 35 80 40

**ISTITUTO STATISTICO
DELLE COMUNITÀ EUROPEE**

Indirizzi

Lussemburgo, Centre Louvigny, Casella postale 130 — Tel. 288 31

1040 Bruxelles, Bâtiment Berlaymont, 200, rue de la Loi (Ufficio di collegamento) — Tel. 35 80 40

**BUREAU VOOR DE STATISTIEK
DER EUROPESE GEMEENSCHAPPEN**

Adressen

Luxemburg, Centre Louvigny, Postbus 130 — Tel. 288 31

1040 Brussel, Bâtiment Berlaymont, Wetstraat 200 (Verbindingsbureau) — Tel. 35 80 40

**STATISTICAL OFFICE
OF THE EUROPEAN COMMUNITIES**

Addresses

Luxemburg, Centre Louvigny, P.O.Box 130 — Tel. 288 31

1040 Brussels, Bâtiment Berlaymont, 200, rue de la Loi (Liaison Office) — Tel. 35 80 40

INDUSTRIESTATISTIK
STATISTIQUES INDUSTRIELLES
STATISTICHE DELL'INDUSTRIA
INDUSTRIESTATISTIEK
INDUSTRIAL STATISTICS

1970 — No. 1

Vierteljährliche Ausgabe
Publication trimestrielle
Pubblicazione trimestrale
Driemaandelijkse uitgave
Quarterly

Inhaltswiedergabe nur mit Quellennachweis
gestattet

La reproduction des données est subordonnée
à l'indication de la source

La riproduzione del contenuto è subordinata
alla citazione della fonte

Het overnemen van gegevens is toegestaan
mits met duidelijke bronvermelding

Reproduction of the contents of this publication
is subject to acknowledgement of the source

Vorwort

Im ersten Teil dieses Heftes werden die Indizes der industriellen Produktion in den Mitgliedstaaten und in einer Reihe von Drittländern mitgeteilt. Bis einschließlich Nummer 4-1968 wurden diese Indizes auf der Basis 1958 = 100 veröffentlicht. Seit einiger Zeit ist das Statistische Amt in Zusammenarbeit mit den Statistischen Zentralämtern der Mitgliedstaaten bemüht, dieses Basisjahr auf 1963 = 100 umzustellen. Zwar liegen bis jetzt teilweise nur vorläufig umgerechnete Zahlen vor. Es schien aber zweckmäßig, bereits in der Nummer 1/2-1969 diese Indizes auf der Basis 1963 = 100 mitzuteilen. Das Amt hofft, so schnell wie möglich die endgültigen Zahlen veröffentlichen zu können. Der zweite Teil enthält die mengenmäßigen Produktionsergebnisse. Es wird darauf hingewiesen, daß sowohl die Indizes der industriellen Produktion (Teil 1) als auch die mengenmäßigen Angaben (Teil 2) von Deutschland sich auf das Bundesgebiet, einschl. Berlin (West), beziehen.

Avertissement

La première partie de ce bulletin est consacrée aux indices de la production industrielle dans les États membres et dans certains pays tiers. Ces indices ont été publiés sur la base 1958 = 100 jusqu'au n° 4-1968. Depuis un certain temps, l'Office statistique s'est efforcé, en collaboration avec les Offices statistiques nationaux des États membres, de convertir cette année de base en 1963 = 100. Cependant, jusqu'à maintenant, les chiffres résultant de cette conversion sont partiellement encore provisoires. Il s'est pourtant avéré souhaitable de publier ces indices provisoires sur la base 1963 = 100 dès le n° 1/2-1969. L'Office s'efforcera d'obtenir les chiffres définitifs pour publication le plus tôt possible. La deuxième partie porte sur la production en unités physiques. Il est à noter que les indices de la production industrielle (1^{re} partie) aussi bien que la production en unités physiques (2^e partie) se rapportent, en ce qui concerne l'Allemagne, à la République fédérale y compris Berlin (Ouest).

Avvertenza

La prima parte del presente bollettino è dedicata agli indici della produzione industriale nei paesi membri ed in alcuni paesi terzi. Questi indici sono stati pubblicati in base 1958 = 100 fino al n° 4-1968. Da qualche tempo l'Istituto statistico, in collaborazione con gli Istituti statistici nazionali dei paesi membri, ha cercato di convertire l'anno base al 1963 = 100. Le cifre risultanti da questa conversione sono per ora parzialmente ancora provvisorie; tuttavia è stato considerato utile pubblicare questi indici in base 1963 = 100 già a partire dal n° 1-2/1969. L'Istituto cercherà di ottenere le cifre definitive per la pubblicazione il più presto possibile. La seconda parte riguarda la produzione in unità fisiche. Si fa rilevare, per quanto concerne la Germania, che sia gli indici della produzione industriale (1^a parte) che la produzione in unità fisiche (2^a parte) si riferiscono alla Repubblica Federale, Berlino (Ovest) inclusa.

Voorwoord

Het eerste deel van dit bulletin is gewijd aan de indices van de industriële productie in de Lid-Staten en enige derde landen. Tot en met het nummer 4-1968 zijn de indices gepubliceerd op basis 1958 = 100. Sinds enige tijd is het BSEG in samenwerking met de nationale statistische bureaus van de Lid-Staten doende dit basisjaar te verleggen naar 1963 = 100. De thans ter beschikking staande gegevens zijn echter gedeeltelijk nog voorlopig. Toch leek het gewenst reeds in het nummer 1/2-1969 deze indices op basis 1963 = 100 te publiceren. Het Bureau zal trachten zo snel mogelijk de definitieve indices op te nemen. In het tweede deel zijn de productiecijfers in absolute hoeveelheden opgenomen. Er zij op gewezen, dat zowel de indices der industriële productie (deel 1) als de absolute productiecijfers (deel 2) van Duitsland betrekking hebben op het Federaal Territorium inclusief Berlijn (West).

INHALTSVERZEICHNIS TABLE DES MATIÈRES

	Seite - Page	
Vorbemerkung	3	Avertissement
Inhaltsverzeichnis	4	Table des matières
Zeichen und Abkürzungen	6	Abréviations et signes employés
1. Teil : Indizes der industriellen Produktion in den Mitgliedstaaten der Gemeinschaft und in einigen dritten Ländern	9	1^e partie : Indices de la production industrielle dans les pays de la Communauté et certains pays tiers
2. Teil : Angaben über die Produktion von Grundstoffen und Fertigerzeugnissen in der Gemeinschaft	21	2^e partie : Données sur la production dans la Communauté de certaines matières de base et d'articles élaborés
Gewinnung von Brennstoffen und Erzen	23	Extraction de combustibles et de minerais
Gewinnung von Baumaterial und feuerfesten und keramischen Erden	25	Extraction de matériaux de construction et de terres à feu
Herstellung von Ölen und Fetten tierischer und pflanzlicher Herkunft	27	Industrie des corps gras végétaux et animaux
Nahrungsmittelindustrie	28	Industries alimentaires
Getränke- und Tabakindustrie	32	Industrie des boissons et tabacs
Textilindustrie (Spinnerei und Weberei)	33	Industrie textile (filature et tissage)
Wirkerei und Strickerei	37	Bonneterie
Sonstiges Textilgewerbe	38	Autres industries textiles
Schuhindustrie	39	Industrie des chaussures
Herstellung von Bekleidung und Wäsche	41	Fabrication des articles d'habillement
Holzverarbeitung (außer Möbelherstellung)	44	Industrie du bois (à l'exclusion de l'industrie du meuble)
Papier- und Pappenerzeugung und -verarbeitung	46	Industrie du papier et fabrication des articles en papier
Herstellung von Leder	49	Tannerie - mégisserie
Gummiverarbeitung	51	Transformation du caoutchouc
Chemiefasererzeugung	55	Production de fibres artificielles et synthétiques
Stärkeindustrie	56	Industrie des produits amylacés
Herstellung chemischer Erzeugnisse	57	Industrie chimique
Mineralölverarbeitung	68	Industrie du pétrole
Ziegeleien	70	Fabrication de matériaux de construction en terre cuite
Herstellung und Verarbeitung von Glas	71	Industrie du verre
Herstellung von Steinzeug, Feinkeramik und feuerfesten Erzeugnissen	73	Fabrication des grès, porcelaines, faïences et produits réfractaires
Herstellung von Baumaterialien und sonstigen Erzeugnissen aus Steinen und Erden	75	Matériaux de construction et produits minéraux non métalliques
Eisen- und stahlerzeugende Industrie (gemäß dem EGKS-Vertrag)	77	Sidérurgie (selon le traité CECA)
Stahlröhrenerzeugung; Ziehereien und Kaltwalzwerke	79	Première transformation de l'acier
Erzeugung und erste Verarbeitung von NE-Metallen; Gießereien	80	Production et première transformation des métaux non ferreux; fonderies
Schmiede-, Preß- und Hammerwerke sowie Stahlverformung	82	Forge, estampage, emboutissage et industries connexes
EBM-Warenherstellung	83	Fabrication d'outillage et d'articles finis en métaux
Maschinenbau	85	Construction de machines non électriques
Elektrotechnische Industrie	93	Construction électrique
Fahrzeugbau	97	Construction de matériel de transport
Feinmechanische und Uhrenindustrie	100	Mécanique de précision et horlogerie
Baugewerbe	101	Bâtiment et génie civil
Elektrizitäts- und Gaserzeugung	104	Production d'électricité et de gaz
Aufstellung der in der Reihe „Industriestatistik“ veröffentlichten Sonderberichte	106	Notes ou études statistiques publiées dans la série « Statistiques industrielles »

INDICE INHOUDSOPGAVE

	Pagina - Biz.	
Avvertenza	3	Voorwoord
Indice	5	Inhoudsopgave
Abbreviazioni e simboli impiegati	7	Tekens en afkortingen
1ª parte : Indice della produzione industriale nei paesi della Comunità e in alcuni paesi terzi	9	Deel 1 : Indices van de industriële produktie in de landen van de Gemeenschap en in enige derde landen
2ª parte : Dati sulla produzione di alcune materie prime ed articoli elaborati nella Comunità	21	Deel 2 : Produktiecijfers van enige basisgrondstoffen en bewerkte produkten in de Gemeenschap
Estrazione di combustibili e di minerali metallici	23	Winning van brandstoffen en ertsen
Estrazione di materiali da costruzione e di terre refrattarie e per ceramica	25	Winning van bouwmaterialen en van vuurvaste en keramische klei
Industria dei grassi vegetali e animali	27	Vervaardiging van oliën e vetten van dierlijke of plantaardige oorsprong
Industrie alimentari	28	Voedingsmiddelenindustrie
Industrie delle bevande e del tabacco	32	Vervaardiging van dranken; tabaksnijverheid
Industria tessile (filatura e tessitura)	33	Textielnijverheid (spinnerij en weverij)
Fabbricazione di tessuti a maglia, maglierie e calze	37	Tricot- en kousenindustrie
Altre industrie tessili	38	Overige textielnijverheid
Industrie delle calzature	39	Schoenindustrie
Fabbricazione di articoli d'abbigliamento e biancheria	41	Vervaardiging van kleding en huishoudgoederen
Industria del legno (esclusa l'industria del mobile)	44	Verwerking van hout (m.u.v. de vervaardiging van meubelen)
Industria della carta e della sua trasformazione	46	Vervaardiging van papier e papierwaren
Concia del cuoio e delle pelli	49	Leerlooierijen
Trasformazione della gomma	51	Rubberfabrieken
Produzione di fibre artificiali e sintetiche	55	Kunstmatige en synthetische vezelfabrieken
Industria dei prodotti amilacei	56	Zetmeelfabrieken
Industrie chimiche	57	Chemische industrie
Industria del petrolio	63	Aardolie-industrie
Fabbricazione di materiale da costruzione in laterizio	70	Baksteen- en dakpannenfabrieken
Industria del vetro	71	Glas- en glaswarenfabrieken
Fabbricazione di grès, porcellane, maioliche, terrecotte e prodotti refrattari	73	Aardewerfabrieken; vuurvast-materiaalfabrieken
Materiali da costruzione e prodotti minerali non metallici	75	Bouwmaterialaalfabrieken; bewerking van niet-metalen mineralen
Siderurgia (secondo il trattato CECA)	77	Ijzer- en staalindustrie (volgens EGKS-Verdrag)
Prima trasformazione dell'acciaio	79	Stalenbuizenfabrieken; trekkerijen e koudwalserijen
Produzione e prima trasformazione di metalli non ferrosi, fonderie	80	Vervaardiging e bewerking van non-ferrometalen; gieterijen
Forgiatura, stampaggio, imbutitura e industrie collegate	82	Smeed-, pers-, stampwerk e.d.
Fabbricazione di utensili e articoli finiti in metallo	83	Gereedschappen-, ijzer-, staal- e andere metaalwarenfabrieken
Costruzione di macchine non elettriche	85	Machinebouw
Costruzione di macchine e materiale elettrico	93	Elektrotechnische industrie
Costruzione di materiale da trasporto	97	Transportmiddelenindustrie
Meccanica fine ed orologeria	100	Fijnmechanische e uurwerkindustrie
Costruzione e genio civile	101	Bouwnijverheid
Produzione di elettricità e di gas	104	Elektriciteits- e gasbedrijven
Elenco delle note pubblicate nella serie « Statistiche dell'industria »	106	Overzicht van de in de reeks „industriestatistiek” verschenen artikelen

ZEICHEN UND ABKÜRZUNGEN

Nichts
Unbedeutend (im allgemeinen weniger als die Hälfte der kleinsten in der betreffenden Reihe verwendeten Einheit oder Dezimale)
Kein Nachweis vorhanden
Unsichere oder geschätzte Angabe
Schätzung des Statistischen Amtes der Europäischen Gemeinschaften
Änderung des Inhalts einer Reihe
Angaben für das Landwirtschaftsjahr, das im angegebenen Kalenderjahr endet
Erzeugung
Lieferungen
Montage
Materialverbrauch
Gramm
Metrische Tonne
Liter
Stück
Meter
Quadratmeter
Kubikmeter
Paar
Kilowatt
Terawattstunde = 10 ⁹ kWh
Kalorie
Terakalorie = 10 ⁹ kcal
Oberer Heizwert
Unterer Heizwert
Steinkohleneinheit (7000 cal Hu/g)
Pferdestärke
Kilovolt-Ampère
Bruttoregistertonne
Million
Milliarde
Jahrestonne
Mit „ davon “ werden alle Fälle gekennzeichnet, in denen sämtliche Unterpositionen einer Position angegeben sind; die Aufgliederung in nur einige Unterpositionen wird durch „ darunter “ kenntlich gemacht.

ABRÉVIATIONS ET SIGNES EMPLOYÉS

—	Néant
0	Donnée très faible (généralement inférieure à la moitié de la dernière unité ou décimale des nombres mentionnés sous rubrique)
.	Donnée non disponible
()	Donnée incertaine ou estimée
[]	Estimation par l'Office statistique des Communautés européennes
	Changement de portée d'une série
★	Campagne de 12 mois finissant au cours de l'année indiquée
P	Production
L	Livraisons
M	Assemblage
C	Consommation de matières premières
g	Gramme
t	Tonne
l	Litre
p/st	Pièces
m	Mètre
m ²	Mètre carré
m ³	Mètre cube
Pa	Paire
kW	Kilowatt
TWh	Terawattheure = 10 ⁹ kWh
cal	Calorie
Tcal	Terakalorie = 10 ⁹ kcal
Ho/PCS	Pouvoir calorifique supérieur
Hu/PCI	Pouvoir calorifique inférieur
SKE/tec	Tonne équivalent charbon (7000 cal PCI/g)
CV	Cheval-vapeur
kVA	Kilovolt-ampère
TB	} Tonneau de jauge brut
BRT	
Mio	Million
Mrd	Milliard
Jato	} Tonne/an
t/an	
davon	} A la suite des données se référant à un ensemble d'articles le mot « dont » indique la présence de certaines subdivisions détaillées tandis que le terme « soit » signale la présence de toutes les subdivisions du groupe général.
soit	
darunter	
dont	

ABBREVIAZIONI E SIMBOLI IMPIEGATI

Nulla
Dato bassissimo (generalmente inferiore alla metà dell'ultima unità o decimale delle cifre che appaiono nella colonna)
Dato non disponibile
Dato incerto o valutato
Valutazione fatta dall'Istituto statistico delle Comunità europee
Variazione del contenuto della serie
Campagna di 12 mesi terminante nell'anno indicato
Produzione
Consegne
Montaggio
Consumo di materie prime
Grammo
Tonnellata
Litro
Pezzi
Metro
Metro quadrato
Metro cubo
Pala
Kilowatt
Terawattora = 10 ⁹ kWh
Caloria
Teracaloria = 10 ⁹ kcal
Potere calorifico superiore
Potere calorifico inferiore
Tonnellata equivalente di carbon fossile (7000 cal PCI/g)
Cavallo vapore
Kilovolt-ampère
Tonnellate di stazza lorda
Milione
Milliardo
Tonnellate / anno
La parola « dont », dopo le cifre che si riferiscono ad un gruppo di articoli, indica la presenza di alcune suddivisioni particolari, mentre il termine « soit » significa che tutte le suddivisioni del gruppo generale sono presenti.

TEKENS EN AFKORTINGEN

—	Nul
0	Zeer kleine hoeveelheid (in het algemeen minder dan de helft van de kleinste in de betreffende reeks gebruikte eenheid of decimaal)
.	Geen gegevens beschikbaar
()	Onzekere of geschatte gegevens
[]	Schatting van het Bureau voor de Statistiek der Europese Gemeenschappen
	Wijziging in de inhoud van een reeks
*	Boekjaar (landbouw-, oogstjaar) dat in het aangegeven kalenderjaar eindigt
P	Productie
L	Afzet
M	Assemblage
C	Verbruik van grondstoffen
g	Gram
t	Metrische tonnen
l	Liter
p/st	Stuks
m	Meter
m ²	Vierkante meter
m ³	Kubieke meter
Pa	Paar
kW	Kilowatt
TWh	Terawattuur = 10 ⁹ kWh
cal	Kalorie
Tcal	Teracalorie = 10 ⁹ kcal
Ho/PCS	Kalorische bovenwaarde
Hu/PCI	Kalorische onderwaarde
SKE/tec	Steenkoleneenheden (7000 cal onderwaarde/g)
CV	Paardekracht
kVA	Kilovolt-ampère
TB	Brutoregisterton
BRT	
Mio	Miljoen
Mrd	Miljard
jato	Ton / jaar
t/an	
davon soit (ossia) (daarvan) darunter dont (di cui) (daaronder)	Met „ davon ” wordt het geval aangeduid waarin een volledige onderverdeling van de hoofdgroep wordt gegeven; zijn slechts bepaalde onderdelen hiervan bekend, dan wordt de aanduiding „ darunter ” gebruikt.

Erster Teil

**Indizes der industriellen Produktion
in den Mitgliedstaaten der Gemeinschaft
und in einigen dritten Ländern**

Première partie

**Indices de la production industrielle
dans les pays de la Communauté
et certains pays tiers**

Prima parte

**Indici della produzione industriale
nei paesi della Comunità
e in alcuni paesi terzi**

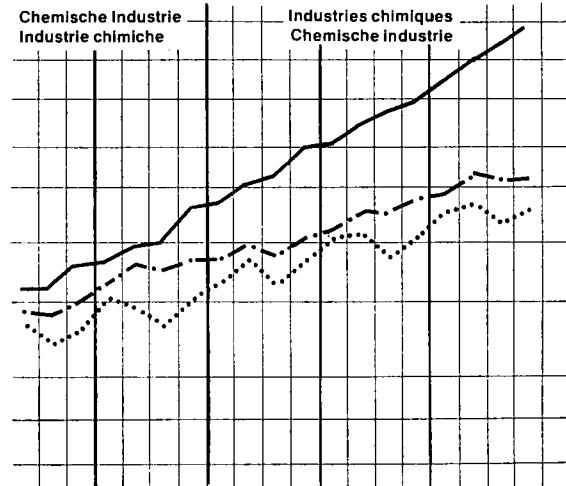
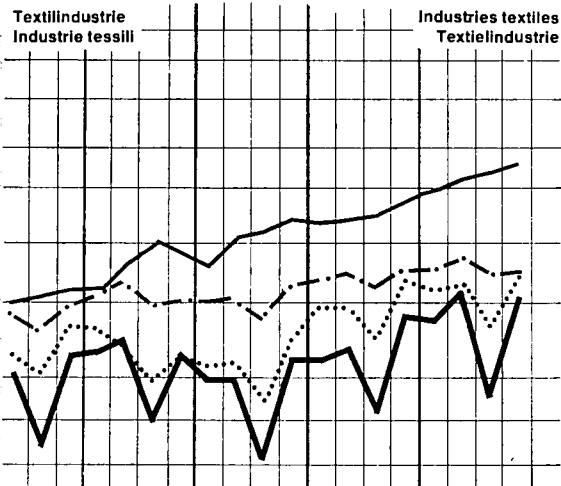
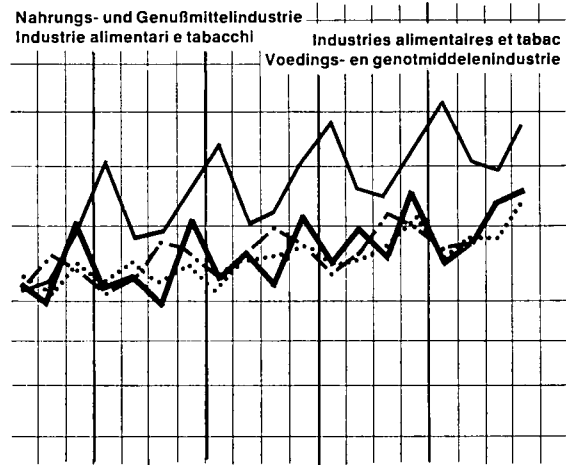
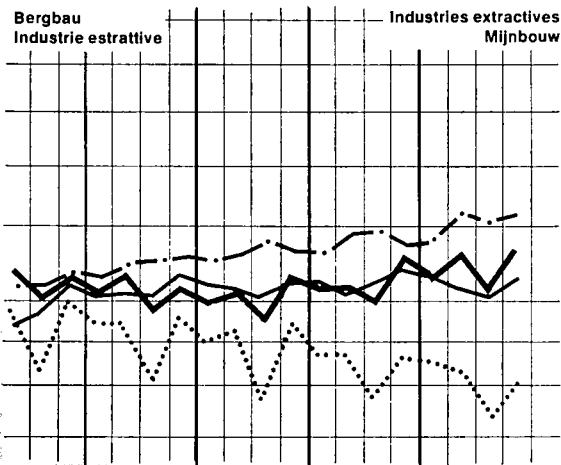
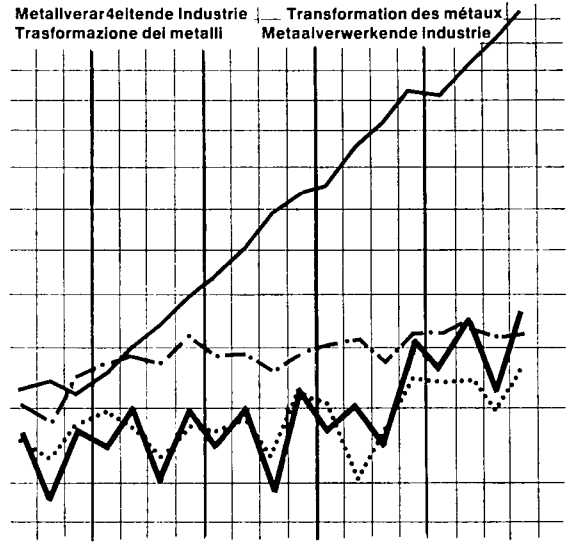
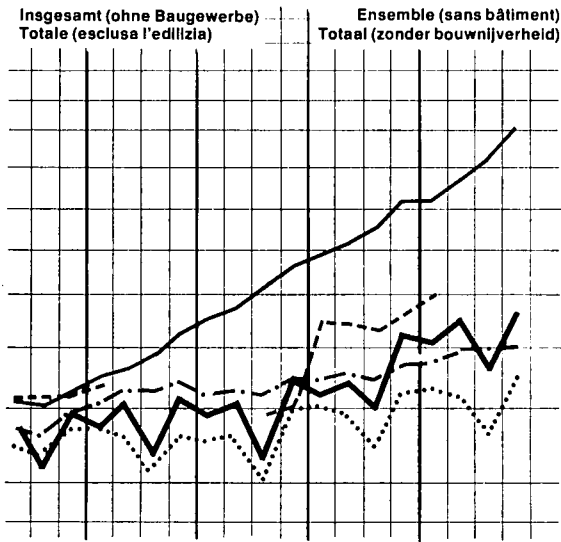
Eerste deel

**Indices van de industriële produktie
in de landen van de Gemeenschap
en in enige derde landen**

Index der industriellen Produktion
Indici della produzione industriale

Indices de la production industrielle
Indexcijfers van de industriële produktie

1963 = 100



2 3 4 | 1 2 3 4 | 1 2 3 4 | 1 2 3 4
1966 1967 1968 1969

2 3 4 | 1 2 3 4 | 1 2 3 4 | 1 2 3 4
1966 1967 1968 1969

— EWG CEE
CEE EEG

..... UK UR
UR VK

- - - - VS EU
SU VS

— JAPAN JAPON
JAPONNE JAPAN

- - - - UDSSR URSS
URSS USSR

Gesamte Industrie (ohne Baugewerbe) ^{a)}Ensemble de l'industrie (à l'exclusion du bâtiment) ^{a)}Insieme dell'industria (senza edilizia) ^{a)}Gehele industrie (excl. bouwnijverheid) ^{a)}

1963 → 100

Land Pays	1964	1965	1966	1967	1968	1969	1968				1969				Paese Land
							I	II	III	IV	I	II	III	IV	
	ohne Nahrungs- und Genußmittelindustrie senza alimentari, bevande e tabacchi						sans aliments, boissons et tabac excl. voedings- en genotmiddelenindustrie								
Deutschland BR Allemagne R.F.	109	115	117	113	129	147	117	131	123	143	137	151	138	160	Germania R.F. Duitsland BR
Frankreich France	108	109	117	120	125	142	131	113	111	148	145	150	122	154	Francia Frankrijk
Italien Italie	101	105	118	129	138	141	137	144	128	145	146	155	132	132	Italia Italië
Niederlande Pays-Bas	111	117	125	131	146	166	143	147	135	162	163	165	153	184	Paesi Bassi Nederland
Belgien Belgique	107	110	111	113	120	142	117	122	111	128	131	137	120	120	Belgio België
Luxemburg Luxembourg	110	110	106	105	112	127	105	115	110	117	124	130	124	131	Lussemburgo Luxemburg
EWG CEE	107	112	117	119	129	144	125	128	120	145	142	151	132	154	CEE EEG
	einschl. Nahrungs- und Genußmittelindustrie compresi alimentari, bevande e tabacchi						y compris aliments, boissons et tabac incl. voedings- en genotmiddelenindustrie								
EWG CEE	107	111	117	118	128	142	124	127	120	143	139	148	130	151	CEE EEG
Österreich Autriche	108	112	117	118	126	140	116	130	123	136	129	143	136	152	Austria Oostenrijk
Griechenland Grèce	111	121	141	150	162	181	142	165	174	162	159	183	195	188	Grecia Griekenland
Irland Irlande	108	112	118	128	143	.	128	147	144	151	133	162	155	.	Irlanda Ierland
Norwegen Norvège	109	116	121	126	132	139	137	130	120	142	143	136	127	148	Norvegia Noorwegen
Portugal ^{b)} Portugal ^{b)}	112	119	127	134	.	.	119	123	126	131	131	133	.	.	Portogallo ^{b)} Portugal ^{b)}
Vereinigtes Königreich Royaume-Uni	108	111	113	113	120	123	121	119	111	127	127	124	115	129	Regno Unito Verenigd Koninkrijk
Schweden Suède	110	119	124	127	134	144	133	144	113	151	147	156	122	158	Svezia Zweden
Kanada Canada	110	119	128	130	137	144	132	139	134	144	144	147	138	147	Canada Canada
Vereinigte Staaten Etats-Unis	106	115	126	127	133	139	130	134	132	136	137	140	140	140	Stati Uniti Verenigde Staten
Japan Japon	116	120	136	162	190	222	179	185	192	206	206	216	224	242	Giappone Japan
U.d.S.S.R. U.R.S.S.	107	116	126	139	150	160	151	150	149	151	160	.	.	.	U.R.S.S. U.S.S.R.

a) Den Jahresindizes liegen andere Basisreihen zugrunde als den Vierteljahresindizes.

b) Ohne Elektrizität, Gas, Wasser.

a) Les indices annuels et trimestriels ont une portée différente.

b) Sans électricité, gaz, eau.

1963 → 100

Land Pays	1964	1965	1966	1967	1968	1969	1968				1969				Paese Land
							I	II	III	IV	I	II	III	IV	
Deutschland (BR) Allemagne RF	103	101	98	93	97	101	88	100	98	104	91	104	102	105	Germania R.F. Duitsland BR
Frankreich France	110	114	113	109	108	110	117	104	97	116	114	120	97	113	Franca Frankrijk
Italien Italie	100	98	104	111	122	126	112	125	131	121	118	132	129	127	Italia Italië
Niederlande Pays-Bas	102	108	110	123	163	209	172	143	132	205	233	184	163	258	Paesi Bassi Nederland
Belgien Belgique	102	96	86	82	77	70	79	83	68	76	72	75	62	70	Belgio België
Luxemburg Luxembourg	95	91	91	86	86	89	74	94	89	87	88	95	90	82	Lussemburgo Luxemburg
EWG CEE	105	104	102	100	104	108	102	104	99	111	105	112	102	114	CEE EEG
Österreich Autriche	96	91	89	81	78	80	78	79	77	80	77	81	79	83	Austria Oostenrijk
Griechenland Grèce	103	116	123	126	137	158	118	143	154	136	152	163	173	146	Grecia Griekenland
Irland Irlande	108	105	146	176	219	.	136	282	277	183	167	291	314	.	Irlanda Ierland
Norwegen Norvège	106	115	120	139	144	162	140	143	144	150	153	162	162	171	Norvegia Noorwegen
Portugal ^{a)} Portugal ^{a)}	96	101	102	112	.	.	106	102	101	110	104	96	.	.	Portogallo ^{a)} Portugal ^{a)}
Vereinigtes Königreich Royaume-Uni	100	96	90	89	85	80	88	88	76	87	86	83	73	80	Regno Unito Verenigd Koninkrijk
Schweden Suède	111	118	119	123	137	138	144	146	110	152	152	150	122	137	Svezia Zweden
Kanada Canada	113	119	123	131	138	136	130	141	139	142	140	137	126	140	Canada Canada
Vereinigte Staaten États-Unis	103	106	112	115	117	121	114	119	119	116	116	123	122	123	Stati Uniti Verenigde Staten
Japan Japon	101	100	105	104	105	104	105	102	104	108	106	103	101	106	Giappone Japan

a) Den Jahresindizes liegen andere Basisreihen zugrunde als den Vierteljahrsindizes.

a) Les indices annuels et trimestriels ont une portée différente.

1963 → 100

Land Pays	1964	1965	1966	1967	1968	1969	1968				1969				Paese Land							
							I	II	III	IV	I	II	III	IV								
							ohne Nahrungs- und Genußmittelindustrie senza alimentari, bevande e tabacchi								sans aliments, boissons et tabac excl. voedings- en genotmiddelenindustrie							
Deutschland BR Allemagne R.F.	109	116	118	115	131	150	117	134	126	146	139	155	141	163	Germania R.F. Duitsland BR							
Frankreich France	108	109	117	121	124	143	129	113	110	147	144	152	123	155	Francia Frankrijk							
Italien Italie	100	104	118	130	139	141	137	146	127	145	145	157	131	131	Italia Italië							
Niederlande Pays-Bas	112	117	124	127	141	157	133	145	134	152	148	161	150	169	Paesi Bassi Nederland							
Belgien Belgique	108	112	116	118	126	139	122	128	116	136	137	143	128	149	Belgio België							
Luxemburg Luxembourg	111	111	108	107	115	131	109	117	112	120	127	134	128	135	Lussemburgo Luxemburg							
EWG CEE	107	112	118	120	130	146	125	130	121	146	142	154	134	155	CEE EEG							
							einschl. Nahrungs- und Genußmittelindustrie compresl alimentari, bevande e tabacchi								y compris aliments, boissons et tabac Incl. voedings- en genotmiddelenindustrie							
EWG CEE	107	111	117	119	127	143	124	129	120	144	139	151	131	152	CEE EEG							
Österreich Autriche	108	112	117	118	127	141	116	131	123	138	129	144	137	155	Austria Oostenrijk							
Griechenland Grèce	111	120	137	141	151	167	133	156	163	151	146	171	182	169	Grecia Griekenland							
Irland Irlande	107	113	116	125	138		128	140	137	149	132	155	147		Irlanda Ierland							
Norwegen Norvège	108	115	121	126	129	137	133	129	118	138	139	135	127	147	Norvegia Noorwegen							
Portugal ^{a)} Portugal ^{a)}	112	119	127	134			116	122	125	131	128	133			Portogallo ^{a)} Portugal ^{a)}							
Vereinigtes Königreich Royaume-Uni	109	112	114	114	121	125	120	122	115	128	126	127	119	130	Regno Unito Verenigd Koninkrijk							
Schweden Suède	110	119	124	128	134	144	133	144	114	150	146	156	122	159	Svezia Zweden							
Kanada Canada	110	120	128	129	135	143	128	139	133	142	140	147	139	145	Canada Canada							
Vereinigte Staaten Etats-Unis	107	116	127	128	134	139	131	135	132	137	137	141	139	140	Stati Uniti Verenigde Staten							
Japan Japon	116	121	137	164	194	227	181	188	195	210	209	221	229	248	Giappone Japan							

a) Den Jahresindizes liegen andere Basisreihen zugrunde als den Vierteljahrsindizes.

a) Les indices annuels et trimestriels ont une portée différente.

1963 → 100

Land Pays	1964	1965	1966	1967	1968	1969	1968				1969				Paese Land
							I	II	III	IV	I	II	III	IV	
Deutschland BR Allemagne R.F.	105	110	113	116	122	127	108	124	118	134	117	128	124	138	Germania R.F. Duitsland BR
Frankreich France	104	106	105	106	109	109	111	103	100	121	112	114	94	116	Francia Frankrijk
Italien Italia	102	105	108	113	118	123	111	128	107	127	121	130	114	129	Italia Italië
Niederlande Pays-Bas	105	109	111	119	124	128	110	118	119	150	114	122	122	153	Paesi Bassi Nederland
Belgien Belgique	106	107	112	119	121	127	107	124	119	133	111	129	127	140	Belgio België
Luxemburg Luxembourg	105	112	117	116	120	120	109	138	128	105	110	135	132	105	Lussemburgo Luxemburg
EWG CEE	104	107	109	113	118	121	110	119	111	130	116	125	114	132	CEE EEG
Österreich Autriche	102	104	116	118	120	127	103	116	111	150	106	119	115	168	Austria Oostenrijk
Griechenland Grèce	109	112	127	123	128	126	87	153	175	97	88	137	179	98	Grecia Griekenland
Irland Irlande	104	107	111	119	124	.	106	126	132	134	101	137	140	.	Irlanda Ierland
Norwegen Norvège	100	105	114	111	114	118	107	117	110	120	112	120	115	126	Norvegia Noorwegen
Portugal ^{a)} Portugal ^{a)}	109	115	120	128	.	.	96	104	125	117	98	105	.	.	Portogallo ^{a)} Portugal ^{a)}
Vereinigtes Königreich Royaume-Uni	103	105	109	111	115	119	110	112	115	122	111	118	119	128	Regno Unito Verenigd Koninkrijk
Schweden Suède	105	107	113	116	120	121	110	126	111	137	112	126	116	137	Svezia Zweden
Kanada Canada	105	110	115	119	123	126	108	124	136	125	111	128	139	127	Canada Canada
Vereinigte Staaten Etats-Unis	104	106	110	113	116	119	107	113	123	119	112	116	128	121	Stati Uniti Verenigde Staten
Japan Japon	109	116	126	133	142	149	157	132	130	147	163	140	138	156	Giappone Japan

a) Den Jahresindizes liegen andere Basisreihen zugrunde als den Vierteljahrsindizes.

a) Les indices annuels et trimestriels ont une portée différente.

1963 → 100

Land Pays	1964	1965	1966	1967	1968	1969	1968				1969				Paese Land
							I	II	III	IV	I	II	III	IV	
Deutschland BR Allemagne R.F.	103	107	107	100	116	128	113	122	104	127	129	138	110	135	Germania R.F. Duitsland BR
Frankreich France	101	90	100	92	94	104	100	90	77	109	110	115	79	111	Francia Frankrijk
Italien Italia	93	83	95	93	92	98	95	98	81	94	98	105	86	104	Italia Italië
Niederlande Pays-Bas	105	101	106	96	108	113	105	111	94	122	113	121	98	117	Paesi Bassi Nederland
Belgien Belgique	101	98	103	96	103	112	101	107	88	115	111	120	95	122	Belgio België
Luxemburg Luxembourg	70	55	47	39	26	—	31	24	21	29	—	—	—	—	Lussemburgo Luxemburg
EWG CEE	101	97	103	96	104	114	105	107	90	115	116	123	95	121	CEE EEG
Österreich d) Autriche d)	105	107	113	111	119	132	118	124	107	128	132	137	118	139	Austria d) Oostenrijk d)
Griechenland Grèce	110	119	130	134	139	155	132	131	135	157	148	147	148	173	Grecia Griekenland
Irland c) Irlande c)	109	111	113	122	135	.	131	136	126	148	135	149	137	.	Irlanda c) Ierland c)
Norwegen Norvège	102	102	104	102	93	98	108	91	78	98	106	92	83	112	Norvegia Noorwegen
Portugal a) c) Portugal a) c)	109	120	129	132	.	.	110	117	104	106	110	119	.	.	Portogallo a) c) Portugal a) c)
Vereinigtes Königreich Royaume-Uni	106	108	108	105	119	123	118	118	112	128	125	127	113	129	Regno Unito Verenigd Koninkrijk
Schweden Suède	103	101	94	99	101	111	107	107	80	114	115	128	85	126	Svezia Zweden
Kanada c) Canada c)	109	115	120	118	125	130	122	124	123	131	131	134	125	128	Canada c) Canada c)
Vereinigte Staaten Etats-Unis	105	115	122	121	129	132	129	130	126	131	132	135	128	130	Stati Uniti Verenigde Staten
Japan b) Japon b)	111	119	131	142	151	165	148	148	151	155	159	163	167	172	Giappone b) Japan b)

a) Den Jahresindizes liegen andere Basisreihen zugrunde als den Vierteljahrsindizes.

b) Ab 1968 sind die Vierteljahresangaben saisonbereinigte Indizes.

c) Einschl. Bekleidung und Schuhe.

d) Einschl. Bekleidung.

a) Les indices annuels et trimestriels ont une portée différente.

b) A partir de 1968, les indicateurs trimestriels sont des indices désaisonnalisés.

c) Y compris habillement et chaussures.

d) Y compris habillement.

1963 → 100

Land Pays	1964	1965	1966	1967	1968	1969	1968				1969				Paese Land
							I	II	III	IV	I	II	III	IV	
Deutschland BR Allemagne R.F.	107	113	117	117	132	145	123	133	129	142	139	147	140	154	Germania R.F. Duitsland BR
Frankreich France	105	107	116	119	121	134	129	115	101	138	138	143	108	145	Francia Frankrijk
Italien Italie	107	116	135	151	158	178	156	163	142	170	175	182	163	190	Italia Italië
Niederlande Pays-Bas	112	120	129	133	145	160	143	149	138	150	160	165	149	167	Paesi Bassi Nederland
Belgien Belgique	111	116	123	128	145	161	140	149	130	160	158	164	147	177	Belgio België
Luxemburg Luxembourg	—	—	—	—	—	—	—	—	—	—	—	—	—	—	Lussemburgo Luxemburg
EWG CEE	107	112	120	124	133	148	132	134	123	146	146	153	134	158	CEE EEG
Österreich Autriche	109	116	119	123	136	149	131	136	136	140	144	151	149	154	Austria Oostenrijk
Griechenland Grèce	102	119	144	154	163	189	158	163	162	170	173	188	187	200	Grecia Griekenland
Irland Irlande	111	118	Irlanda Ierland
Norwegen Norvège	116	124	121	125	135	146	137	128	127	146	153	137	141	155	Norvegia Noorwegen
Portugal ^{a)} Portugal ^{a)}															Portogallo ^{a)} Portugal ^{a)}
Vereinigtes Königreich ^{b)} Royaume-Uni ^{b)}	109	111	115	114	118	123	122	120	110	124	125	125	114	129	Regno Unito ^{b)} Ver. Koninkrijk ^{b)}
Schweden Suède	Svezia Zweden
Kanada Canada	113	121	132	133	.	.	135	Canada Canada
Vereinigte Staaten Etats-Unis	107	114	122	123	131	140	128	132	129	136	140	142	138	141	Stati Uniti Verenigde Staten
Japan ^{c)} Japon ^{c)}	113	116	130	145	159	179	156	158	160	164	168	176	183	190	Giappone ^{c)} Japan ^{c)}

a) Den Jahresindizes liegen andere Basisreihen zugrunde als den Vierteljahrsindizes.

b) Einschl. Druckerei und Verlagswesen.

c) Ab 1968 sind die Vierteljahresangaben saisonbereinigte Indizes.

a) Les indices annuels et trimestriels ont une portée différente.

b) Y compris imprimerie et édition.

c) A partir de 1968, les indicateurs trimestriels sont des indices désaisonnalisés.

1963 → 100

Land Pays	1964	1965	1966	1967	1968	1969	1968				1969				Paese Land
							I	II	III	IV	I	II	III	IV	
Deutschland (BR) Allemagne RF	104	104	98	88	101	106	93	101	94	119	103	106	98	116	Germania RF Duitsland BR
Frankreich France	96	89	95	86	91	97	90	92	74	108	102	109	67	110	Francia Frankrijk
Italien Italie	93	90	103	104	113	124	107	118	104	124	127	135	106	128	Italia Italië
Niederlande Pays-Bas	107	103	102	94	102	101	100	103	97	107	105	107	94	99	Paesi Bassi Nederland
Belgien Belgique	101	97	105	103	114	124	108	115	102	132	121	137	111	126	Belgio België
Luxemburg Luxembourg	a)	a)	a)	a)	a)	a)	a)	a)	a)	a)	a)	a)	a)	a)	Lussemburgo Luxemburg
EWG CEE	100	96	98	89	98	104	93	99	87	115	105	110	86	114	CEE EEG
Österreich Autriche	99	91	90	80	91	99	85	97	89	91	100	109	95	91	Austria Oostenrijk
Griechenland Grèce	96	95	106	103	98	101	103	93	88	107	106	100	88	110	Grecia Griekenland
Irland Irlande	106	101	Irlanda Ierland
Norwegen Norvège	130	133	132	112	109	111	111	105	98	120	117	115	91	116	Norvegia Noorwegen
Portugal Portugal															Portogallo Portugal
Vereinigtes Königreich Royaume-Uni	103	104	102	90	93	94	96	94	86	98	102	95	85	93	Regno Unito Ver. Koninkrijk
Schweden ^{b)} Suède ^{b)}															Svezia ^{b)} Zweden ^{b)}
Kanada ^{b)} Canada ^{b)}	108	107	109	104	.	.	116	Canada ^{b)} Canada ^{b)}
Vereinigte Staaten ^{b)} États-Unis ^{b)}	103	108	112	107	112	102	116	113	108	109	108	102	98	99	Stati Uniti ^{b)} Verenigde Staten ^{b)}
Japan ^{c)} Japon ^{c)}	105	107	111	113	138	150	133	137	138	145	142	147	153	159	Giappone ^{c)} Japan ^{c)}

a) Produktion unterbrochen.
 b) Einschl. Schuhherstellung.
 c) Ab 1968 sind die Vierteljahresangaben saisonbereinigte Indizes.

a) Production interrompue.
 b) Y compris la fabrication de chaussures.
 c) A partir de 1968, les indicateurs trimestriels sont des indices désaisonnalisés.

1963 → 100

Land Pays	1964	1965	1966	1967	1968	1969	1968				1969				Paese Land
							I	II	III	IV	I	II	III	IV	
Deutschland (BR) Allemagne RF	111	121	132	143	162	184	151	166	160	172	175	188	180	191	Germania RF Duitsland BR
Frankreich France	111	120	134	146	160	192	162	140	150	182	191	197	175	202	Francia Frankrijk
Italien Italie	121	141	161	176	199	192	201	205	186	205	199	214	187	170	Italia Italië
Niederlande ^{a)} Pays-Bas ^{a)}															Paesi Bassi ^{a)} Nederland ^{a)}
Belgien Belgique	108	113	114	125	137	150	131	139	138	143	152	155	134	156	Belgio België
Luxemburg ^{c)} Luxembourg ^{c)}	Lussemburgo ^{c)} Luxemburg ^{c)}
EWG CEE															CEE EEG
Österreich Autriche	109	119	128	134	149	167	145	156	142	154	158	175	160	175	Austria Oostenrijk
Griechenland Grèce	115	124	148	214	243	278	232	237	241	263	262	277	271	300	Grecia Griekenland
Irland ^{d)} Irlande ^{d)}	106	127	144	164	202	.	187	185	208	226	216	212	186	.	Irlanda ^{d)} Ierland ^{d)}
Norwegen Norvège	107	122	135	138	141	147	136	146	135	143	141	146	148	153	Norvegia Noorwegen
Portugal ^{b) d)} Portugal ^{b) d)}	107	115	118	124	.	.	98	104	134	119	110	109	.	.	Portogallo ^{b) d)} Portugal ^{b) d)}
Vereinigtes Königreich Royaume-Uni	110	117	123	130	140	149	141	142	135	141	149	152	145	150	Regno Unito Verenigd Koninkrijk
Schweden ^{d)} Suède ^{d)}	115	128	142	160	179	.	181	184	157	199	200	214	184	.	Svezia ^{d)} Zweden ^{d)}
Kanada ^{d)} Canada ^{d)}	109	118	128	130	138	142	139	140	133	140	145	142	139	143	Canada ^{d)} Canada ^{d)}
Vereinigte Staaten États-Unis	107	117	130	137	149	161	144	149	149	155	157	163	161	162	Stati Uniti Verenigde Staten
Japan ^{c)} Japon ^{c)}	113	124	140	164	190	223	180	189	195	198	208	219	228	237	Giappone ^{c)} Japan ^{c)}

a) Veröffentlichung unterbrochen für die chemische Industrie im engeren Sinne.

b) Den Jahresindizes liegen andere Basisreihen zugrunde als den Vierteljahrsindizes.

c) Ab 1968 sind die Vierteljahresangaben saisonbereinigte Indizes.

d) Einschl. Erdöl- und Steinkohlenderivate.

e) In Überarbeitung befindliche Reihe.

a) Publication interrompue pour la chimie proprement dite.

b) Les indices annuels et trimestriels ont une portée différente.

c) A partir de 1968, les indicateurs trimestriels sont des indices désaisonnalisés.

d) Y compris les dérivés du pétrole et du charbon.

e) Série en cours de révision.

1963 → 100

Land Pays	1964	1965	1966	1967	1968	1969	1968				1969				Paese Land
							I	II	III	IV	I	II	III	IV	
Deutschland (BR) Allemagne RF	108	115	115	107	120	143	106	124	112	140	131	150	130	161	Germania RF Duitsland BR
Frankreich France	107	108	115	117	122	140	125	105	106	150	137	149	116	155	Francia Frankrijk
Italien Italia	93	95	113	126	131	132	130	141	115	140	143	155	119	112	Italia Italië
Niederlande Pays-Bas	110	115	120	123	131	147	122	134	125	143	132	151	142	162	Paesi Bassi Nederland
Belgien Belgique	104	110	113	114	116	136	115	115	107	127	129	139	123	153	Belgio België
Luxemburg Luxembourg	96	94	93	87	81	94	80	83	76	84	91	96	89	100	Lussemburgo Luxemburg
EWG CEE	105	110	115	114	123	140	116	121	111	142	134	150	125	152	CEE EEG
Österreich Autriche	108	112	114	117	125	147	112	129	119	139	129	150	142	165	Austria Oostenrijk
Griechenland Grèce	109	120	125	125	130	142	120	135	132	133	131	148	146	145	Grecia Griekenland
Irland Irlande	112	118	119	124	143		137	147	131	156	144	163	144		Irlanda Ierland
Norwegen Norvège	108	115	122	127	128	134	142	126	110	136	141	130	119	147	Norvegia Noorwegen
Portugal ^{a)} Portugal ^{a)}	108	109	123	130			92	113	102	135	122	132			Portogallo ^{a)} Portugal ^{a)}
Vereinigtes Königreich Royaume-Uni	109	113	116	115	122	127	121	121	114	130	128	128	119	133	Regno Unito Verenigd Koninkrijk
Schweden Suède	109	121	130	131	136	148	130	149	114	158	150	163	122	168	Svezia Zweden
Kanada Canada	113	130	145	145	152	165	143	159	143	165	163	170	156	172	Canada Canada
Vereinigte Staaten États-Unis	107	121	137	136	141	146	141	142	136	146	146	148	144	146	Stati Uniti Verenigde Staten
Japan Japon	122	124	144	187	239	293	213	232	246	267	262	285	300	326	Giappone Japan

a) Den Jahresindizes liegen andere Basisreihen zugrunde als den Vierteljahrsindizes.

a) Les indices annuels et trimestriels ont une portée différente.

Produktionsindex des Baugewerbes (*)

Indice de la production de l'industrie du bâtiment et du génie civil (*)

Indici di produzione dell'industria edilizia e del genio civile (*)

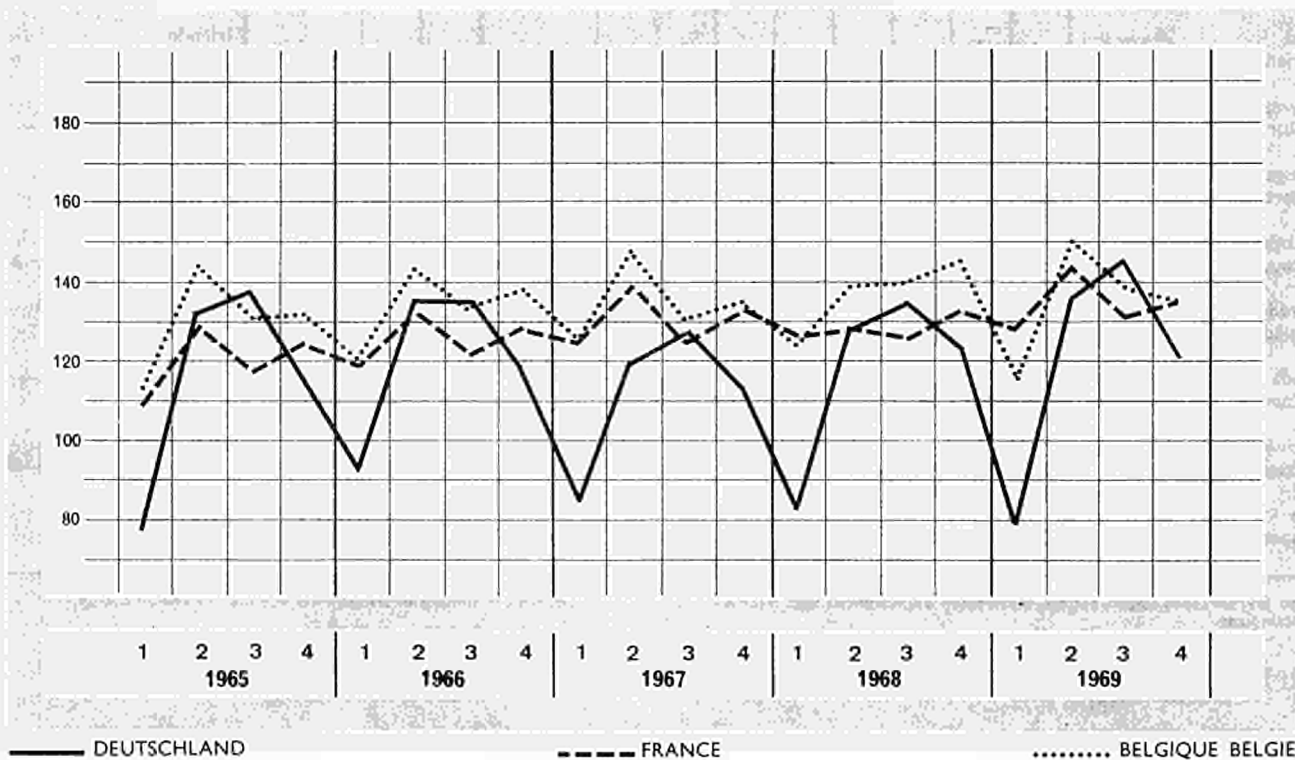
Productie-index van de bouwnijverheid (*)

1963 → 100

Land Pays	1964	1965	1966	1967	1968	1969	1968				1969				Paese Land
							I	II	III	IV	I	II	III	IV	
Deutschland (BR) Allemagne RF	116	116	121	112	118	121	84	128	136	124	80	137	146	121	Germania RF Duitsland BR
Frankreich France	114	120	125	130	129	134	127	129	126	133	128	144	131	136	Francia Frankrijk
Italien Italië	102	97	97	105	114	Italia Italië
Niederlande Pays-Bas	128	133	143	160	175	Paesi Bassi Nederland
Belgien ^{b)} Belgique ^{b)}	120	130	134	136	137	135	125	139	140	146	117	150	139	136	Belgio ^{b)} België ^{b)}
Luxemburg Luxembourg	131	138	138	139	[140]	Lussemburgo Luxemburg
EWG CEE	113	115	119	119	[125]	CEE EEG

a) Kalendermonatlich.
b) Berichtigte Zahlen.

a) Indice non corrigé de l'inégalité du nombre de jours ouvrables.
b) Chiffres corrigés.



Zweiter Teil

**Angaben über die Produktion von
Grundstoffen und Fertigerzeugnissen
in der Gemeinschaft**

Deuxième partie

**Données sur la production dans la
Communauté de certaines matières
de base et articles élaborés**

Parte seconda

**Dati sulla produzione
nella Comunità di alcune materie
prime ed articoli elaborati**

Tweede deel

**Productiecijfers van enige
basisgrondstoffen en bewerkte
produkten in de Gemeenschap**

Gewinnung von Brennstoffen und Erzen
Estrazione di combustibili e di minerali metallici

Extraction de combustibles et de mineraïs
Winning van brandstoffen en ertsen

ERZEUGNIS · PRODUIT PRODOTTO · PRODUKT	LAND PAYS/PAESE	m ² , m ³ , t, hl...	P L C	1967	1968	1969	1969			
							I	II	III	IV
Steinkohle	DEUTSCHLAND (BR)	Mio t	P	116,7	117,2	117,0	31,2	27,9	28,5	29,5
Houille	FRANCE	Mio t	P	47,6	41,9	40,6	11,2	10,9	8,2	10,3
Carbon fossile	ITALIA	Mio t	P	0,4	0,4	0,3	0,1	0,1	0,1	0,1
Steenkolen	NEDERLAND	Mio t	P	8,3	6,9	5,8	1,5	1,5	1,4	1,3
Houille	BELGIQUE/BELGIË LUXEMBOURG	Mio t	P	16,4	14,8	13,2	3,7	3,4	2,9	3,3
	EWG . CEE	Mio t	P	189	181	177	48	44	41	44
Steinkohlenkoks und -schwelkoks . . .	DEUTSCHLAND (BR)	Mio t	P	35,2	36,2	39,0	9,4	9,7	9,9	10,0
Coke de four et semi-coke de houille .	FRANCE	Mio t	P	12,6	12,5	13,6	3,4	3,4	3,3	3,5
Coke da cokeria	ITALIA	Mio t	P	6,2	6,4	6,7	1,7	1,7	1,7	1,6
Cokesovencokes	NEDERLAND	Mio t	P	3,3	2,9	2,0	0,5	0,5	0,5	0,5
Coke de four	BELGIQUE/BELGIË LUXEMBOURG	Mio t	P	6,9	7,2	7,2	1,8	1,8	1,8	1,9
	EWG CEE	Mio t	P	64	65	69	17	17	17	17
Steinkohlenbriketts	DEUTSCHLAND (BR)	Mio t	P	3,6	3,7	3,9	0,8	1,0	1,1	1,1
Agglomérés de houille	FRANCE	Mio t	P	4,8	4,5	4,2	0,9	1,2	0,8	1,2
Agglomerati di carbon fossile	ITALIA	Mio t	P	0,1	0,1	0,1	0,0	0,0	0,0	0,0
Steenkoolbriketten	NEDERLAND	Mio t	P	1,1	1,1	1,1	0,2	0,3	0,3	0,3
Agglomérés de houille	BELGIQUE/BELGIË LUXEMBOURG	Mio t	P	0,9	0,8	0,8	0,2	0,2	0,1	0,2
	EWG CEE	Mio t	P	11	10	10	2	3	2	3
Braunkohle	DEUTSCHLAND (BR)	Mio (t SKE /tec	P	26,9	28,1	29,7	7,5	6,9	7,3	7,9
Lignite	FRANCE	»	P	1,5	1,6	1,5	0,4	0,3	0,3	0,5
Lignite	ITALIA	»	P	0,8	0,6	0,7	0,2	0,2	0,2	0,2
	NEDERLAND			—	—	—	—	—	—	—
	BELGIQUE/BELGIË			—	—	—	—	—	—	—
	LUXEMBOURG			—	—	—	—	—	—	—
	EWG . CEE	Mio (t SKE /tec	P	29	30	32	8	7	8	9
Braunkohlenbriketts und -schwelkoks, Staub- und Trockenkohle	DEUTSCHLAND (BR)	Mio t	P	11,9	10,7	10,8	2,3	2,5	2,9	3,1
	FRANCE			—	—	—	—	—	—	—
	ITALIA			—	—	—	—	—	—	—
Bruinkoolbriketten	NEDERLAND	Mio t	P	0,0	0,0	—	—	—	—	—
	BELGIQUE/BELGIË			—	—	—	—	—	—	—
	LUXEMBOURG			—	—	—	—	—	—	—
	EWG . CEE	Mio t	P	12	11	11	2	3	3	3
Eisenerz	DEUTSCHLAND (BR)	Mio t	P	8,6	7,7	7,5	2,0	1,8	1,8	1,8
Mineral de fer	FRANCE	Mio t	P	49,8	55,8	56,0	15,1	15,1	11,6	14,2
Minerale di ferro	ITALIA	Mio t	P	1,2	1,2	1,2	0,3	0,3	0,3	0,3
	NEDERLAND			—	—	—	—	—	—	—
Mineral de fer	BELGIQUE/BELGIË	Mio t	P	0,1	0,0	0,1	0,0	0,0	0,0	0,0
Mineral de fer	LUXEMBOURG	Mio t	P	6,3	6,4	6,3	1,6	1,6	1,6	1,5
	EWG CEE	Mio t	P	66	71	71	19	19	15	18

III/130

ERZEUGNIS · PRODUIT PRODOTTO · PRODUKT	LAND PAYS/PAESE	m ² , m ³ , t, hl...	P L C	1967	1968	1969	1969			
							I	II	III	IV
Bauxit	DEUTSCHLAND (BR)	1000 t	P	-	-	-	-	-	-	-
Bauxite	FRANCE	1000 t	P	2 771,0	2 766,3	2 710,2	702,6	740,1	562,5	705,0
Bauxite	ITALIA	1000 t	P	242,0	216,2	228,1	28,1	53,5	75,6	70,9
	NEDERLAND			—	—	—	—	—	—	—
	BELGIQUE/BELGIË			—	—	—	—	—	—	—
	LUXEMBOURG			—	—	—	—	—	—	—
	EWG · CEE	1000 t	P	3 015	2 985	2 938	731	794	638	776
Bleierze	DEUTSCHLAND (BR)	1000 t Pb	P	59,4	52,5	39,4	11,8	9,2	9,0	9,4
Mineral de plomb	FRANCE	1000 t Pb	P	27,1	26,4	30,2	7,5	8,3	7,3	7,1
Minerali di piombo	ITALIA	1000 t Pb	P	38,5	37,0	38,2	8,5	9,7	10,5	8,9
	NEDERLAND			—	—	—	—	—	—	—
	BELGIQUE/BELGIË			—	—	—	—	—	—	—
	LUXEMBOURG			—	—	—	—	—	—	—
	EWG · CEE	1000 t Pb	P	125	116	108	28	27	27	25
Zinkerze	DEUTSCHLAND (BR)	1000 t Zn	P	106,3	110,2	110,6	27,2	27,3	28,2	27,9
Mineral de zinc	FRANCE	1000 t Zn	P	24,2	23,2	20,9	5,6	5,1	5,2	5,0
Minerali di zinco	ITALIA	1000 t Zn	P	124,6	140,0	132,0	33,2	37,4	28,8	32,7
	NEDERLAND			—	—	—	—	—	—	—
	BELGIQUE/BELGIË			—	—	—	—	—	—	—
	LUXEMBOURG			—	—	—	—	—	—	—
	EWG · CEE	1000 t Zn	P	260	289	264	66	70	62	66
Rohöl	DEUTSCHLAND (BR)	Mio t	P	7,9	8,0	7,9	2,0	2,0	2,0	2,0
Pétrole brut	FRANCE	Mio t	P	2,8	2,7	2,5	0,6	0,6	0,6	0,6
Petrolio greggio	ITALIA	Mio t	P	1,6	1,5	1,5	0,4	0,4	0,4	0,4
Ruwe aardolie	NEDERLAND	Mio t	P	2,3	2,1	2,0	0,5	0,5	0,5	0,5
	BELGIQUE/BELGIË			—	—	—	—	—	—	—
	LUXEMBOURG			—	—	—	—	—	—	—
	EWG · CEE	Mio t	P	14,6	14,3	13,9	3,5	3,5	3,5	3,4
Erd- und Grubengas	DEUTSCHLAND (BR)	10 ³ Tcal (H ₀ /PCS)	P	39,8	57,6	76,4	19,5	15,4	15,7	25,7
Gaz naturel, y compris grisou	FRANCE	(H ₀ /PCS)	P	49,3	49,1	60,2	15,3	14,9	14,0	16,1
Gas naturale (metano)	ITALIA	»	P	85,5	95,2	108,8	28,4	25,4	25,9	29,2
Aard- en mijngas	NEDERLAND	»	P	59,5	119,0	184,8	52,5	36,5	33,0	62,8
Gaz naturel, y compris grisou	BELGIQUE/BELGIË	»	P	0,6	0,6	0,6	0,2	0,2	0,1	0,1
	LUXEMBOURG	»		—	—	—	—	—	—	—
	EWG · CEE	10 ³ Tcal (H ₀ /PCS)	P	234,7	321,5	430,8	116	92	89	134

ERZEUGNIS · PRODUIT PRODOTTO · PRODUKT	LAND PAYS/PAESE	m ² , m ³ , t, hl...	P L C	1967	1968	1969	1969			
							I	II	III	IV
Marmor-Rohblöcke	DEUTSCHLAND (BR)	1000 m ³	P	27,7	28,7	29,7	1,9	9,0	10,6	8,2
Marbre (blocs bruts)	FRANCE	1000 m ³	P	13,1	9,2	10,3	2,3	2,5	2,7	2,8
Marmo in blocchi	ITALIA	1000 t	P	1 683	[1 905]	[2 104]	448,2	540,7	594,0	521,5
		1000 m ³	P	[623]	[705]	[779]	[166]	[200]	[220]	[193]
Marbre (blocs)	NEDERLAND	—	—	—	—	—	—	—	—	—
	BELGIQUE/BELGIË	1000 m ³	P	5,1	4,1	4,7	0,9	1,6	0,9	1,3
	LUXEMBOURG	—	—	—	—	—	—	—	—	—
	EWG · CEE	1000 m ³	P	[669]	[747]	[824]	[171]	[213]	[234]	[206]
Kalkstein, roh	DEUTSCHLAND (BR)	Mio t	P	52,4	54,4	59,6	11,4	14,8	16,1	17,3
Calcare	FRANCE	—	—	—	—	—	—	—	—	—
	ITALIA	Mio t	P
	NEDERLAND	—	—	—	—	—	—	—	—	—
Calcaires	BELGIQUE/BELGIË	Mio t	P	14,1	14,9	17,9	3,5	4,8	4,9	4,7
	LUXEMBOURG	—	—	—	—	—	—	—	—	—
	EWG · CEE	—	—	—	—	—	—	—	—	—
Dachschiefer, roh und zugerichtet	DEUTSCHLAND (BR)	1000 t	P	26,4	25,7	24,5	6,3	6,0	6,5	5,7
Ardoises de couverture	FRANCE	1000 t	P	121,2	119,6	117,9	33,3	32,2	23,8	28,6
Ardesie in lastre	ITALIA	1000 t	P	66,4
	NEDERLAND	—	—	—	—	—	—	—	—	—
Ardoises, schiste ardoisier	BELGIQUE/BELGIË	1000 t	P	9,6	10,8	8,3	2,5	2,5	1,4	1,9
Ardoises	LUXEMBOURG	1000 t	P	2,5	2,2	2,1
	EWG · CEE	1000 t	P	225
Formsand	DEUTSCHLAND (BR)	1000 t	P	761	890	959	206	252	259	282
Sables pour fonderie	FRANCE	1000 t	P	2 028	2 183	2 417	582	651	482	702
	ITALIA	—	—	—	—	—	—	—	—	—
	NEDERLAND	—	—	—	—	—	—	—	—	—
Sable métallurgique	BELGIQUE/BELGIË	1000 t	P	1 089	1 134	1 354	316	348	325	365
Sable pour fonderie	LUXEMBOURG	1000 t	P	27	29	18
	EWG · CEE	—	—	—	—	—	—	—	—	—
Bausand, Baukies ^{a)}	DEUTSCHLAND (BR)	Mio t	P	144,9	154,2	166,3	23,5	47,3	53,7	41,8
Sables et graviers d'alluvions ^{b)}	FRANCE	Mio t	P	131,6	151,6	174,9	37,4	48,5	47,8	41,1
Sabbia e ghlaia	ITALIA	Mio t	P	52,9
Bouwzand en grind ^{c)}	NEDERLAND	Mio t	L	30,0	30,0	31,6	6,6	8,7	8,2	8,1
Sable de construction	BELGIQUE/BELGIË	Mio t	P	4,5	5,2	5,5	0,9	1,6	1,6	1,4
Sable et gravier	LUXEMBOURG	1000 m ³	P	548	550	884
	EWG · CEE	Mio t	P/L

a) Ohne Kies für Straßenbau.
b) Ohne Sand und Kies für Straßenbau.
c) Einschließlich der Mengen für die Herstellung von Baumaterialien.

a) Sauf graviers destinés à la viabilité.
b) Sauf sables et graviers destinés à la viabilité.
c) Y compris les tonnages employés à la fabrication des matériaux de construction.

ERZEUGNIS · PRODUIT PRODOTTO · PRODUKT	LAND PAYS/PAESE	m ² , m ³ , t, hl...	P L C	1967	1968	1969	1969			
							I	II	III	IV
Quarzsand und Glassand	DEUTSCHLAND (BR)	1000 t	P	5 538	5 883	6 666	1 404	1 622	1 791	1 849
Sables siliceux pour verrerie et céramique	FRANCE	1000 t	P	1 327	1 547	2 197	434	619	503	641
Sabbie silicee	ITALIA	1000 t	P	3 225
	NEDERLAND									
Sable pour verrerie	BELGIQUE/BELGIÉ	1000 t	P	1 530	1 661	1 825	391	482	505	447
	LUXEMBOURG			—	—	—	—	—	—	—
	EWG · CEE									
Kreide	DEUTSCHLAND (BR)	1000 t	P	100,1	85,7
Craie (brute, lavée, moulue)	FRANCE	1000 t	P	451,2	486,6	[525,0]	118,9	[130,0]	[120,0]	[125,0]
Pietra da gesso	ITALIA	1000 t	P	2 734
	NEDERLAND									
	BELGIQUE/BELGIÉ									
	LUXEMBOURG			—	—	—	—	—	—	—
	EWG · CEE									

Herstellung von Ölen und Fetten tierischer
oder pflanzlicher Herkunft

Industrie des corps gras végétaux et animaux

Industrie dei grassi vegetali e animali

Vervaardiging van oliën en vetten
van dierlijke of plantaardige oorsprong

ERZEUGNIS · PRODUIT PRODOTTO · PRODUKT	LAND PAYS/PAESE	m ² , m ³ , t, hl...	P L C	1967	1968	1969	1969			
							I	II	III	IV
Pflanzliche rohe Öle (auch gehärtet)	DEUTSCHLAND (BR)	1000 t	P	594	562	652	160	149	163	180
Huiles et graisses végétales brutes	FRANCE	1000 t	P	490	501	457	124	122	94	116
Olii di semi a)	ITALIA	1000 t	P	388	364	368	97	90	84	97
Ruwe plantaardige oliën en vetten	NEDERLAND	1000 t	P	231	258	332	83	80	79	90
Huiles et graisses végétales brutes	BELGIQUE/BELGIË LUXEMBOURG	1000 t	P	116	128	108	32	34	21	21
	EWG · CEE	1000 t	P	1 819	1 813	1 917	496	475	442	504
Pflanzliche raffinierte Öle (auch gehärtet)	DEUTSCHLAND (BR)	1000 t	P	833	887	946	228	225	233	260
Huiles et graisses végétales autres que brutes	FRANCE	1000 t	P	[569]	629	.	180	186	220	.
	ITALIA	1000 t	P							
Plantaardige oliën en vetten (niet ruw)	NEDERLAND	1000 t	P	292	313	315	86	88	85	92
Huiles et graisses végétales autres que brutes	BELGIQUE/BELGIË LUXEMBOURG	1000 t	P	[150]	[202]	.	43	47	44	.
	EWG · CEE									
Ölkuchen und Schrote	DEUTSCHLAND (BR)	1000 t	P	1 630	1 534	1 580	426	358	361	435
Tourteaux.	FRANCE	1000 t	P	555	542	513	137	135	107	134
Panelli e farine oleose	ITALIA	1000 t	P	1 016	891	.	[200]	[200]	[200]	.
Veekoecken (incl. schroot en schilfers)	NEDERLAND	1000 t	P	497	582	844	206	197	194	248
Tourteaux et schroots	BELGIQUE/BELGIË LUXEMBOURG	1000 t	P	255	281	270	69	72	57	72
	EWG · CEE	1000 t	P	3 953	3 830	.	1 038	962	919	.
Margarine	DEUTSCHLAND (BR)	1000 t	P	565,6	566,4	551,3	136,8	132,5	132,0	150,0
Margarine	FRANCE	1000 t	P	149,0	154,0	158,1	39,1	37,6	36,6	44,8
Margarina	ITALIA	1000 t	P	35,0	35,0	35,0
Margarine	NEDERLAND	1000 t	P	255,3	253,4	241,6	63,2	55,1	60,3	63,0
Margarine	BELGIQUE/BELGIË LUXEMBOURG	1000 t	P	129,3	130,9	131,7	32,6	31,3	32,3	35,5
	EWG · CEE	1000 t	P	1 134,2	1 139,7	1 117,7

a) Rohe und nichtrohe Öle, aus Ölsamen inländischer und ausländischer Herkunft.

a) Huiles brutes et autres que brutes tirées de graines indigènes ou importées.

ERZEUGNIS · PRODUIT PRODOTTO · PRODUKT	LAND PAYS/PAESE	m ² , m ³ , t, hl...	P L C	1967	1968	1969	1969			
							I	II	III	IV
Fleisch-, Wurst-, Geflügel- und Mischkonserven	DEUTSCHLAND (BR)	1000 t	P	180,9	188,5	209,3	51,8	50,1	50,7	57,0
Conserves de viande	FRANCE	1000 t	P	68,1	70,6
Carne in scatola	ITALIA	1000 t	P	18,3	21,0
Vleesconserven in blik of glas	NEDERLAND	1000 t	P	114,4	123,5	124,4	[30,0]	[30,0]	30,7	33,7
Conserves de viande	BELGIQUE/BELGIË	1000 t	P	15,8	14,0	16,6	4,1	3,8	3,7	5,0
	LUXEMBOURG			—	—	—	—	—	—	—
	EWG · CEE	1000 t	P	397,5	417,6
Molkereibutter	DEUTSCHLAND (BR)	1000 t	P	501,6	523,6	509,8	125,2	151,1	122,7	110,8
Beurre des laiteries	FRANCE	1000 t	P	453	500	466,8
Burro	ITALIA	1000 t	P	67	68
Fabrieksboter	NEDERLAND	1000 t	P	97,8	118,9	111,6	17,1	42,1	33,4	19,0
Beurre laitier	BELGIQUE/BELGIË	1000 t	P	64,3	76,2	73,5	11,6	23,4	24,1	14,4
Beurre des laiteries	LUXEMBOURG	1000 t	P	6,4	6,7	6,6	1,5	2,0	1,7	1,3
	EWG · CEE	1000 t	P	1 190,1	1 293,4
Molkereikäse	DEUTSCHLAND (BR)	1000 t	P	394,0	413,4	448,9	109,4	116,2	116,3	107,0
Fromage des laiteries	FRANCE	1000 t	P	620	648	(690)
Formaggio	ITALIA	1000 t	P	466	469,0
Fabriekskaas	NEDERLAND	1000 t	P	260,9	245,5	259,6	55,9	70,2	69,9	63,6
Fromage des laiteries	BELGIQUE/BELGIË	1000 t	P	38,8	32,8	34,2	8,2	9,0	8,7	8,3
Fromage des laiteries	LUXEMBOURG	1000 t	P	1,4	1,3	1,3	0,3	0,3	0,3	0,3
	EWG · CEE	1000 t	P	1 781	1 810
Kondensmilch (auch evaporiert)	DEUTSCHLAND (BR)	1000 t	P	456,0	443,0	451,8	107,1	131,7	112,3	100,7
Lait concentré (condensé et évaporé)	FRANCE	1000 t	P	168,9	190,0	191,3	34,9	69,8	55,3	31,3
Latte condensato	ITALIA	1000 t	P	12,0	12,2	12,0	3,0	3,0	3,0	3,0
Gecondenseerde melk	NEDERLAND	1000 t	P	457,4	481,9	497,3	119,6	127,1	134,6	116,0
Lait concentré (condensé et évaporé)	BELGIQUE/BELGIË	1000 t	P	45,8	37,0	19,8	4,8	6,5	5,0	3,5
	LUXEMBOURG			—	—	—	—	—	—	—
	EWG · CEE	1000 t	P	1 140	1164	1 172	269,4	338,1	310,2	254,5
Trockenvoll- und -magermilch	DEUTSCHLAND (BR)	1000 t	P	360,3	424,9	380,2	88,9	132,7	87,8	70,8
Lait en poudre	FRANCE	1000 t	P	464,6	680,6	520,4	100,0	188,4	152,3	79,7
Latte in polvere	ITALIA	1000 t	P	10,0	10,2	20,0	2,8	7,2	5,0	5,0
Melkpoeder	NEDERLAND	1000 t	P	121,3	144,4	138,7	15,4	68,7	48,7	5,9
Lait en poudre	BELGIQUE/BELGIË	1000 t	P	114,2	138,9	131,6	19,5	45,5	43,9	22,7
Lait en poudre écrémé	LUXEMBOURG	1000 t	P	4,2	5,1	5,4	1,1	2,0	1,6	0,7
	EWG · CEE	1000 t	P	1 075	1 404	1 196	227,7	445,5	339,3	184,8
Obstkonserven und Kompott	DEUTSCHLAND (BR)	1000 t	P	100,2	137,1	115,5	20,3	15,2	45,0	35,0
Conserves et compotes de fruits	FRANCE	1000 t	P	83,6	90,3
Conserva e mostarda di frutta	ITALIA	1000 t	P	58,3	80,0
Vruchtenconserven en -moes	NEDERLAND	1000 t	P	88,7	110,4	108,4	[13,9]	[16,4]	[33,1]	[45,0]
Conserves et compotes de fruits	BELGIQUE/BELGIË	1000 t	P	19,2	22,3	23,6	[3,1]	[4,0]	[8,0]	[8,4]
	LUXEMBOURG			—	—	—	—	—	—	—
	EWG · CEE	1000 t	P	350	440

ERZEUGNIS · PRODUIT PRODOTTO · PRODUKT	LAND PAYS/PAESE	m ² , m ³ , t, hl...	P L C	1967	1968	1969	1969			
							I	II	III	IV
Gemüsekonserven	DEUTSCHLAND (BR)	1000 t	P	311,5	271,7	279,1	32,7	18,9	143,3	84,2
Conserves de légumes	FRANCE	1000 t	P	620,3	626,1	(669,1)
Conserva di verdura	ITALIA	1000 t	P	(81,8)	(70,3)	92,0
Gesteriliseerde groente	NEDERLAND	1000 t	P	150,4	(147,7)	(168,2)	[14,1]	[52,3]	[62,8]	[39,0]
Conserves de légumes	BELGIQUE/BELGIË LUXEMBOURG	1000 t	P	117,1	100,3	138,0	10,8	8,7	90,4	28,1
	EWG · CEE	1000 t	P	1 281	(1 216)	(1 346)
Marmelade, Gelee, Konfitüre, Pflaumenmus	DEUTSCHLAND (BR)	1000 t	P	113,7	118,8	129,6	31,0	34,7	36,1	27,8
Confitures et gelées	FRANCE	1000 t	P	79,4	81,8
Marmellate	ITALIA	1000 t	P	47,0	44,0
Marmelade, gelei, jam	NEDERLAND	1000 t	P	26,2	26,3	26,2	6,2	6,3	7,2	6,5
Confitures	BELGIQUE/BELGIË	1000 t	P	14,1	14,1	16,5	4,1	4,6	4,7	3,1
Confitures	LUXEMBOURG	1000 t	P	0	0	0	0	0	0	0
	EWG · CEE	1000 t	P	280	285
Fischdauerkonserven	DEUTSCHLAND (BR)	1000 t	P	52,7	52,3	56,8	16,2	12,0	13,3	15,3
Conserves de poissons	FRANCE	1000 t	P	92,7	83,1
Conserva di pesce	ITALIA	1000 t	P	49,0	48,0
Visconserven (vol- en halfconserven) .	NEDERLAND	1000 t	L	10,2	11,3	9,5	2,5	2,4	2,2	2,4
Conserves de poissons et de crustacés	BELGIQUE/BELGIË LUXEMBOURG	1000 t	P	3,4
	EWG · CEE	1000 t	P/L	208,0
Weizenmehl und Dunst a)	DEUTSCHLAND (BR)	1000 t	P	2 974	2 883	2 895	735	686	725	751
Farine de froment	FRANCE	1000 t	P	3 782	3 822	3 600	906	905	862	927
Farina di frumento	ITALIA	1000 t	P	6 316	6 571	3 036
Tarwebloem en -meel	NEDERLAND	1000 t	L	780	820	828	[211]	[204]	[224]	209
Farine de froment	BELGIQUE/BELGIË	1000 t	P	738	707	711	185	181	174	172
Farine de froment	LUXEMBOURG	1000 t	P	21	20	19	4	5	5	5
	EWG · CEE	1000 t	P/L	14 611	14 822	11 089
Weizengrieß a)	DEUTSCHLAND (BR)	1000 t	P	157,2	104,6	140,1	36,0	32,4	33,2	38,5
Semoule	FRANCE	1000 t	P	376,0	382,7	351,7	94,9	90,5	70,5	95,8
Semola	ITALIA	1000 t	P	1 589,0	1 710,0	1 550,0
Tarwegriesmeel	NEDERLAND	1000 t	P	23,2	20,1	18,2	[5,3]	[5,5]	[3,5]	3,9
Semoule	BELGIQUE/BELGIË LUXEMBOURG	1000 t	P	20,5	[20]	[20]
	EWG · CEE	1000 t	P	2 165,9	[2 237]	[2 080]
Dauerbackwaren	DEUTSCHLAND (BR)	1000 t	P	229,8	244,3	243,3	51,8	53,4	66,6	71,5
Biscuiterie, biscottes, pains d'épices .	FRANCE	1000 t	P	323,7	351,6	372,9	92,4	100,4	83,1	97,0
Prodotti da forno	ITALIA	1000 t	P	274,6	305,0
Biscuits, beschuit e.d.	NEDERLAND	1000 t	L	183,4	194,3	193,6	[47,3]	[49,1]	[48,2]	[49,4]
Biscuits, biscottes, pains d'épices . . .	BELGIQUE/BELGIË LUXEMBOURG	1000 t	P	80,9	81,1	88,7	20,8	21,9	22,7	23,3
	EWG · CEE	1000 t		1 092	1 176

davon-*soit*:

a) Ohne Mühlen unter 500 t Jahresvermahlung.

a) Non compris les moulins produisant moins de 500 t/an.

ERZEUGNIS · PRODUIT PRODOTTO · PRODUKT	LAND PAYS/PAESE	m ² , m ³ , t, hl...	P L C	1967	1968	1969	1969			
							I	II	III	IV
<i>davon-voit:</i>										
Zwieback	DEUTSCHLAND (BR)	1000 t	P	30,7	32,2	31,4	8,1	8,3	8,2	6,8
Biscottes	FRANCE	1000 t	P	103,3	110,2	119,6	30,1	31,8	27,1	30,6
Fette biscottate	ITALIA	1000 t	P	6,0	11,0
Beschult, toast	NEDERLAND	1000 t	L	24,8	24,8	24,2	[6,3]	[6,5]	[5,7]	[5,8]
Biscottes	BELGIQUE/BELGIË LUXEMBOURG	1000 t	P	4,0	3,6	3,2	0,8	1,0	0,6	0,8
	EWG · CEE	1000 t		169	182
Leb- und Honigkuchen, Printen	DEUTSCHLAND (BR)	1000 t	P	38,1	42,0	41,1	1,9	3,3	14,2	21,7
Pains d'épices	FRANCE	1000 t	P	14,5	15,6	14,3	3,9	3,9	3,1	3,4
	ITALIA			—	—	—	—	—	—	—
Ontbijtkoek, taal-taal	NEDERLAND	1000 t	L	28,9	28,3	27,6	[6,0]	[6,0]	[7,6]	[8,0]
Pains d'épices	BELGIQUE/BELGIË LUXEMBOURG	1000 t	P	8,3	8,4	8,3	2,2	2,0	1,9	2,2
	EWG · CEE	1000 t		90	94	91	[14]	[15]	[27]	[35]
Sonstige Dauerbackwaren	DEUTSCHLAND (BR)	1000 t	P	160,9	170,0	170,8	41,8	41,8	44,2	43,0
Biscuits, gaufrettes, pâtisserie industr.	FRANCE	1000 t	P	205,8	225,8	249,0	68,4	64,7	52,9	63,0
Biscotti, panettone, pasticceria industr.	ITALIA	1000 t	P	268,6	294,0
Biscuits, koekjes, banket e.d.	NEDERLAND	1000 t	L	129,7	141,2	141,8	[34,9]	[36,5]	[34,9]	[35,5]
Biscuits	BELGIQUE/BELGIË LUXEMBOURG	1000 t	P	67,8	69,1	77,2	17,8	18,8	20,3	20,2
	EWG · CEE	1000 t		833	900
Rübenzucker ^{a)}	DEUTSCHLAND (BR)	1000 t	P	2 049	2 018	2 130	16	11	101	2 003
Sucre de betteraves ^{a)}	FRANCE	1000 t	P	1 732	2 434	2 791	84	2	35	2 670
Zucchero di barbabietola ^{a)}	ITALIA	1000 t	P	1 682	1 290	1 407	30	6	1 132	239
Beetwortelsuiker ^{a)}	NEDERLAND	1000 t	P	752	719	769	5	—	57	707
Sucre de betteraves ^{a)}	BELGIQUE/BELGIË LUXEMBOURG	1000 t	P	568	578	691	11	11	3	666
	EWG · CEE	1000 t	P	6 783	7 039	7 788	145	30	1 328	6 285
Schokoladen u. Schokoladenerzeugn. ^{b)}	DEUTSCHLAND (BR)	1000 t	P	277,9	288,6	284,4	79,0	53,4	64,5	87,5
Chocolat et produits en chocolat ^{b)} . .	FRANCE	1000 t	P	117,4	127,5	124,2	31,7	28,9	25,6	38,0
Cioccolato e prodotti a base di cacao ^{b)}	ITALIA	1000 t	P	73,0	73,0
Chocolade en chocolade-artikelen ^{b)} . .	NEDERLAND	1000 t	P	73,5	68,7	[63,0]	[16,4]	[15,3]	[15,5]	[15,8]
Chocolat et produits en chocolat ^{b)} . .	BELGIQUE/BELGIË LUXEMBOURG	1000 t	P	76,7	74,5	75,4	19,2	17,9	16,0	22,3
	EWG · CEE	1000 t	P	619	632
Kakaopulver ^{c)}	DEUTSCHLAND (BR)	1000 t	P	28,5	27,9	28,6	7,5	6,6	6,3	8,2
Poudre de cacao ^{c)}	FRANCE	1000 t	P	5,4	6,5	7,5	1,9	2,1	1,4	2,1
Cacao in polvere ^{c)}	ITALIA	1000 t	P	9,8	9,5
Cacaopoeder ^{c)}	NEDERLAND	1000 t	P	41,8	42,2	[42]
Poudre de cacao ^{c)}	BELGIQUE/BELGIË LUXEMBOURG	1000 t	P	0,8	1,1
	EWG · CEE	1000 t	P	86	86

a) Rohzuckergewicht.
b) Einschl. Schokoladenersatz.
c) Zum Absatz bestimmt.

a) Poids en sucre brut.
b) Y compris succédanés de chocolat.
c) Production commercialisée.

ERZEUGNIS · PRODUIT PRODOTTO · PRODUKT	LAND PAYS/PAESE	m³, m³, t, hl...	P L C	1967	1968	1969	1969			
							I	II	III	IV
Kakaobutter ^{a)}	DEUTSCHLAND (BR)	1000 t	P	22,3	20,2	18,1	5,2	4,2	3,6	5,1
Beurre de cacao ^{a)}	FRANCE	1000 t	P	2,8	3,5	4,1	1,1	1,2	0,8	1,0
Burro di cacao ^{a)}	ITALIA	1000 t	P	6,5	5,0
Cacaoboter ^{a)}	NEDERLAND	1000 t	P	45,6	47,6	[47]
Beurre de cacao ^{a)}	BELGIQUE/BELGIË LUXEMBOURG	1000 t	P	0,4	0,5
	EWG · CEE	1000 t	P	78	77
Zuckerwaren	DEUTSCHLAND (BR)	1000 t	P	208,2	227,0	248,2	65,1	59,6	58,9	64,6
Confiserie, sauf en chocolat	FRANCE	1000 t	P	149,1	156,6	162,5	42,6	42,5	35,3	42,1
Caramelle, confetti, torrone e panforte	ITALIA	1000 t	P	90,0	107,3
Suikerwerk	NEDERLAND	1000 t	P	(70,0)	(72,5)
Confiserie, sauf en chocolat	BELGIQUE/BELGIË LUXEMBOURG	1000 t	P	41,1	40,9	42,8	11,2	11,4	9,8	10,3
	EWG · CEE	1000 t	P	(558)	(604)
Speiseeis	DEUTSCHLAND (BR)	1000 t	P	76,8	91,0	108,1	23,3	36,6	31,9	16,3
Crème glacée	FRANCE	1000 t	P	33,3	36,0
Gelati	ITALIA	1000 t	P	84,0	94,0
Crème glacée	NEDERLAND BELGIQUE/BELGIË LUXEMBOURG	Mio l	P	27,5	26,4	33,0	6,6	13,7	10,3	2,4
	EWG · CEE									
Telgwaren aller Art	DEUTSCHLAND (BR)	1000 t	P	191,4	170,2	188,2	50,9	45,0	46,0	46,3
Pâtes alimentaires	FRANCE	1000 t	P	306,1	301,3	299,9	78,7	78,5	58,2	84,5
Paste alimentari	ITALIA	1000 t	P	1 500,0	[1 500]	[1 500]
Deegwaren	NEDERLAND	1000 t	P	30,8	31,6	33,1	[8,7]	[9,4]	[6,2]	[8,6]
Pâtes alimentaires	BELGIQUE/BELGIË	1000 t	P	18,2	15,2	16,8	4,2	4,3	3,8	4,6
Pâtes alimentaires	LUXEMBOURG	1000 t	P	(3,1)	(2,8)	[2,9]
	EWG · CEE	1000 t	P	(2 050)	[2 021]	[2 041]
Diätetische Nahrungsmittel ^{b)}	DEUTSCHLAND (BR)	1000 t	P	43,0	47,3	42,1	10,6	10,4	11,2	9,9
Aliments diététiques et de régime	FRANCE	1000 t	P	51,7	56,4	61,1	16,4	15,9	12,4	16,4
Aliments diététiques et spéciaux	ITALIA NEDERLAND BELGIQUE/BELGIË LUXEMBOURG	1000 t	P	10,5	12,0	12,9	3,0	3,6	3,6	2,7
	EWG · CEE									

a) Zum Absatz bestimmt.

b) Einschl. Kindergetreide- und Säuglingsnahrungsmittel.

a) Production commercialisée.

b) Y compris aliments pour nourrissons.

ERZEUGNIS · PRODUIT PRODOTTO · PRODUKT	LAND PAYS/PAESE	m ² , m ³ , t, hl...	P L C	1967	1968	1969	1969			
							I	II	III	IV
Bier (Gesamtausstoß aller Betriebe)	DEUTSCHLAND (BR)	Mio hl	L	77,2	79,1	84,0	17,6	22,3	23,8	20,3
Bière	FRANCE	Mio hl	P	20,7	20,0	20,0	4,6	6,1	5,7	3,6
Birra	ITALIA	Mio hl	P	5,5	5,4	5,7	1,2	2,0	1,8	0,7
Bier	NEDERLAND	Mio hl	L	6,6	6,8	7,8	1,5	2,2	2,3	1,8
Bière	BELGIQUE/BELGIË	Mio hl	P	11,7	[11,9]	[12,8]	[2,9]	[3,6]	[3,4]	[2,9]
Bière	LUXEMBOURG	Mio hl	P	0,5	0,5	0,5	0,1	0,1	0,2	0,1
	EWG · CEE	Mio hl		122	[124]	[131]	[28]	[36]	[37]	[30]
Rauch-, Schnupf- und Kautabak	DEUTSCHLAND (BR)	1000 t	P	[9,1]	[9,0]	[8,0]	[2,1]	[1,9]	[2,0]	[2,0]
Tous tabacs à fumer, à mâcher	FRANCE	1000 t	P	15,5	15,1	15,1	4,2	4,1	3,2	3,6
Tabacco da fiuto e trinciati	ITALIA	1000 t	P	3,9	3,4	3,1	0,9	0,8	0,8	0,6
Rook-, shag- en pruimtabak	NEDERLAND	1000 t	P	15,5	14,7	14,9	3,6	3,7	3,6	4,0
Tabac à priser, à fumer, à mâcher	BELGIQUE/BELGIË	1000 t	P	7,8	6,7	6,1	1,6	1,5	1,5	1,5
Tabac à priser, à fumer, à mâcher	LUXEMBOURG	1000 t	P	0	0	0	0	0	0	0
	EWG · CEE	1000 t	P	[52]	[49]	[47]	[12]	[12]	[11]	[12]
<i>darunter-dont:</i>										
Rauchtabak	DEUTSCHLAND (BR)	1000 t	P	8,9	8,7	7,7	2,0	1,9	1,9	1,9
Scaferlati	FRANCE	1000 t	P	14,9	14,7	14,7	4,1	4,0	3,1	3,5
Trinciati	ITALIA	1000 t	P	3,5	3,1	3,0	0,9	0,8	0,7	0,6
Rook- en shagtabak	NEDERLAND	1000 t	P	14,9	[14,3]	[14,4]	[3,6]	[3,6]	[3,4]	[3,8]
Tabac à fumer	BELGIQUE/BELGIË	1000 t	P	7,7	6,6	6,0	1,6	1,5	1,5	1,5
Tabac à fumer	LUXEMBOURG	1000 t	P	0	0	0	0	0	0	0
	EWG · CEE	1000 t	P	50	[47]	[46]	[12]	[12]	[11]	[11]
Zigaretten	DEUTSCHLAND (BR)	Mrd st	P	107,1	116,7	123,0	30,5	29,3	32,3	30,9
Cigarettes	FRANCE	Mrd p	P	61,4	62,3	70,5	19,1	19,6	13,8	18,0
Sigarette	ITALIA	Mrd p	P	65,6	64,1	60,4	16,4	15,2	15,8	13,0
Sigaretten	NEDERLAND	Mrd st	P	18,0	19,3	18,9	4,0	4,8	4,8	5,3
Cigarettes	BELGIQUE/BELGIË	Mrd p	P	16,3	16,9	17,6	4,1	4,7	4,3	4,5
Cigarettes	LUXEMBOURG	Mrd p	P	[3]	[3]
	EWG · CEE	Mrd p	P	[271]	[282]	[290]	74	74	71	72
Zigarren und Zigarillos	DEUTSCHLAND (BR)	Mrd st	P	3,5	3,5	3,4	0,9	0,8	0,8	0,9
Cigares et cigarillos	FRANCE	Mrd p	P	0,6	0,8	0,8	0,2	0,2	0,2	0,2
Sigari e sigaretti	ITALIA	Mrd p	P	0,4	0,5	0,3	0,1	0,1	0,1	0,0
Sigaren en senoritas	NEDERLAND	Mrd st	P	1,9	2,0	2,1	0,5	0,5	0,5	0,6
Cigares et cigarillos	BELGIQUE/BELGIË	Mrd p	P	1,5	1,6	1,6	0,4	0,4	0,4	0,4
	LUXEMBOURG			—	—	—	—	—	—	—
	EWG · CEE	Mrd p	P	7,9	8,4	8,2	2,1	2,0	2,0	2,1

ERZEUGNIS · PRODUIT PRODOTTO · PRODUKT	LAND PAYS/PAESE	m ² , m ³ , t, hl...	P L C	1967	1968	1969	1969			
							I	II	III	IV
Wollgarn ^{a)}	DEUTSCHLAND (BR)	1000 t	P	98,5	118,3	134,9	34,8	34,0	31,4	34,7
Filés de laine ^{b)}	FRANCE	1000 t	P	126,6	130,2	144,8	38,8	39,5	28,2	38,5
Filati di lana ^{b)}	ITALIA	1000 t	P	229,7	236,1	254,4	63,4	66,6	60,0	64,7
Wollen garens ^{b)}	NEDERLAND	1000 t	P	22,9	22,3	(22,2)	6,0	5,8	4,8	(5,6)
Filés de laine ^{b)}	BELGIQUE/BELGIË LUXEMBOURG	1000 t	P	61,0	72,6	81,3	21,1	20,3	17,4	21,8
	EWG · CEE	1000 t	P	538	580	(638)	164	166	142	(165)
<i>davon-sort:</i>										
Wolle: Kammgarn ^{a)}	DEUTSCHLAND (BR)	1000 t	P	57,9	72,8	85,5	21,9	21,2	19,9	(22,5)
Laine: Filés peignés ^{b)}	FRANCE	1000 t	P	81,8	87,8	101,2	27,0	27,2	19,9	27,3
Filati pettinati di lana ^{b)}	ITALIA	1000 t	P	88,8	95,5	110,4	27,2	28,5	26,0	28,7
Kamgarens van wol ^{b)}	NEDERLAND	1000 t	P	7,7	7,5	(7,8)	1,9	1,9	1,8	(2,1)
Filés de laine peignée ^{b)}	BELGIQUE/BELGIË LUXEMBOURG	1000 t	P	42,6	54,1	57,5	15,1	15,0	12,2	15,2
	EWG · CEE	1000 t	P	279	318	(362)	93	94	80	(96)
<i>darunter-dont:</i>										
Webgarn ^{c)}	DEUTSCHLAND (BR)	1000 t	P	(29,2)	39,0	(39,4)	11,7	10,6	8,5	(8,6)
Fils tissage	FRANCE	1000 t	P	30,5	36,8	42,0	11,8	11,6	7,9	10,7
Filati per tessitura	ITALIA	1000 t	P	33,6	37,0	42,5	10,6	11,0	9,9	11,1
Weefgarens	NEDERLAND	1000 t	P	2,1	2,9	(2,6)	0,7	0,7	0,5	(0,7)
Fils tissage	BELGIQUE/BELGIË LUXEMBOURG	1000 t	P	25,3	32,9	37,9	10,3	10,0	8,0	9,6
	EWG · CEE	1000 t	P	(121)	149	(164)	45	44	35	(41)
Maschinenstrickgarn ^{c)}	DEUTSCHLAND (BR)	1000 t	P	(20,2)	25,2	(34,6)	7,7	7,9	8,7	(10,3)
Fils bonneterie	FRANCE	1000 t	P	34,8	32,5	40,2	9,9	10,7	8,4	11,3
Filati per maglieria e calzifici	ITALIA	1000 t	P	47,0	54,3	63,4	15,6	16,4	15,0	16,4
Tricotagegarens	NEDERLAND	1000 t	P	1,7	2,1	(2,5)	0,5	0,6	0,7	(0,7)
Fils bonneterie	BELGIQUE/BELGIË LUXEMBOURG	1000 t	P	13,4	13,3	14,1	3,4	3,6	3,0	4,1
	EWG · CEE	1000 t	P	(117)	127	(155)	37	39	36	(43)
Handstrickgarn ^{c)}	DEUTSCHLAND (BR)	1000 t	P	(4,7)	4,8	(5,3)	1,4	1,4	1,3	(1,2)
Fils mercerie	FRANCE	1000 t	P	16,5	18,5	19,0	5,3	5,0	3,5	5,3
Filati per merceria	ITALIA	1000 t	P	8,2	4,3	4,4	1,0	1,1	1,1	1,1
Handbreikamgarens	NEDERLAND	1000 t	P	3,9	2,5	(2,6)	0,7	0,6	0,6	(0,7)
Fils mercerie	BELGIQUE/BELGIË LUXEMBOURG	1000 t	P	3,5	3,5	3,6	1,0	0,9	0,8	0,9
	EWG · CEE	1000 t	P	(37)	34	(35)	9	9	7	(9)
Wolle: Streichgarn ^{a)}	DEUTSCHLAND (BR)	1000 t	P	40,6	45,5	49,4	12,9	12,8	11,5	12,2
Laine: Filés cardés ^{b)}	FRANCE	1000 t	P	44,8	42,4	43,6	11,8	12,3	8,3	11,2
Filati cardati di lana ^{b)}	ITALIA	1000 t	P	140,9	140,5	144,0	36,2	38,1	33,9	36,0
Kaardgarens van wol ^{b)}	NEDERLAND	1000 t	P	15,2	14,8	(14,4)	4,1	3,9	3,0	(3,5)
Filés et fils cocons de laine cardée ^{b)}	BELGIQUE/BELGIË LUXEMBOURG	1000 t	P	18,5	21,5	23,8	6,0	5,3	5,2	6,6
	EWG · CEE	1000 t	P	260	265	(275)	71	72	62	(70)

a) Einschl. Mischgarn und Garn aus Zellwolle und synthetischen Fasern.
b) Reines Wollgarn und Mischgarn.
c) Ohne Haargarne. Die Haargarne betreffen fast ausschließlich Webgarne.

a) Y compris fils mélangés et les fils de fibranne et de fibres synthétiques.
b) De laine pure et mélangée.
c) Non compris les fils de poils; ces fils concernent presque exclusivement le fil tissage.

ERZEUGNIS · PRODUIT PRODOTTO · PRODUKT	LAND PAYS/PAESE	m ² , m ³ , t, hl...	P L C	1967	1968	1969	1969			
							I	II	III	IV
<i>davon - soit:</i>										
Webgarn	DEUTSCHLAND (BR)	1000 t	P
Fils cardés pour tissage	FRANCE	1000 t	P	39,1	36,4	36,8	10,1	10,4	6,8	9,5
Filati per tessitura	ITALIA	1000 t	P	137,2	135,9	138,3	34,8	36,6	32,4	36,0
	NEDERLAND									
	BELGIQUE/BELGIË									
	LUXEMBOURG			—	—	—	—	—	—	—
	EWG · CEE									
Maschinenstrickgarn	DEUTSCHLAND (BR)	1000 t	P
Fils cardés: bonneterie et mercerie . .	FRANCE	1000 t	P	5,7	6,0	6,7	1,7	1,9	1,4	1,7
Filati per maglieria e aguglieria . . .	ITALIA	1000 t	P	3,8	4,7	5,6	1,4	1,6	1,3	1,4
	NEDERLAND									
	BELGIQUE/BELGIË									
	LUXEMBOURG			—	—	—	—	—	—	—
	EWG · CEE									
Wollgewebe, insgesamt ^{a) b)}	DEUTSCHLAND (BR)	1000 t	P	42,0	49,6	(51,8)	13,3	13,7	11,8	(13,0)
Tissus finis de laine, total	FRANCE	1000 t	P	61,3	62,0	65,8	17,1	18,1	13,4	17,2
Tessuti di lana	ITALIA	1000 t	P	107,9	113,7	114,9	28,5	29,3	28,6	29,1
Wollen weefsels	NEDERLAND	1000 t	P	19,7	19,3	19,1	5,1	5,1	4,0	(4,8)
Tissus de laine, total	BELGIQUE/BELGIË	1000 t	P	14,3	14,7	15,6	4,0	3,9	3,7	(4,0)
Tissus de laine	LUXEMBOURG	1000 t	P	0	0	0	0	0	0	0
	EWG · CEE	1000 t	P	245	259	(267)	68	70	61	(68)
<i>darunter-dont:</i>										
Wollstoff für Ober- u. Berufskleidung.	DEUTSCHLAND (BR)	1000 t	P	35,4	42,0	[43,0]	11,0	11,5	9,7	[10,8]
Tissus de laine pour habillement . . .	FRANCE	1000 t	P	36,3	36,8	38,5	10,2	10,7	7,7	9,9
Tessuti per abbigliamento	ITALIA	1000 t	P	93,6	99,3	100,4	24,9	25,7	24,4	25,4
Wollen kledingstoffen ^{a)}	NEDERLAND	1000 t	P	12,1	12,0	11,5	3,2	3,3	2,5	2,5
Tissus pour habillement	BELGIQUE/BELGIË	1000 t	P	7,0	7,2	(7,5)	2,0	2,0	1,7	(1,9)
Tissus pour habillement	LUXEMBOURG	1000 t	P	0	0	0	0	0	0	0
	EWG · CEE	1000 t	P	185	197	200	51	53	46	51
Schlaf- und Reisedeckenstoff aus Woll- und Kamelhaargespinn ^{a)}	DEUTSCHLAND (BR)	1000 t	P	1,4	1,5	1,5	0,4	0,3	0,4	0,4
Couvertures, molletons et langes . . .	FRANCE	1000 t	P	11,2	10,6	11,1	2,9	2,9	2,2	3,2
Coperte	ITALIA	1000 t	P	12,7	13,1	13,1	3,2	3,3	3,2	3,3
Wollen dekens	NEDERLAND	1000 t	P	4,2	4,2	3,3	1,0	1,0	0,6	0,7
Couvertures de laine	BELGIQUE/BELGIË	1000 t	P	3,7	3,8	(4,3)	1,1	0,9	1,2	1,1
	LUXEMBOURG			—	—	—	—	—	—	—
	EWG · CEE	1000 t	P	33	33	34	9	8	8	9
Baumwollgarn ^{f)}	DEUTSCHLAND (BR)	1000 t	P	328,3	354,7	366,7	97,5	91,6	80,9	96,7
Filés de coton, de cardé fileuse ^{c) d)} .	FRANCE	1000 t	P	268,0	257,0	266,7	71,3	71,6	51,0	72,8
Filati di cotone ^{e)}	ITALIA	1000 t	P	246,8	233,2	254,5	62,3	63,9	61,4	66,8
Katoenen garens	NEDERLAND	1000 t	P	65,5	66,4	54,7	14,3	14,2	12,4	13,8
Filés de coton, de cardé fileuse . . .	BELGIQUE/BELGIË	1000 t	P	87,6	92,1	96,1	23,8	25,2	19,8	26,3
	LUXEMBOURG			—	—	—	—	—	—	—
	EWG · CEE	1000 t	P	996	1 003	1 038	269	267	226	276

- a) Ganz oder überwiegend Wolle.
b) Schätzung auf Basis der in der Weberei verarbeiteten Garnmengen unter Abzug von 12 v. H.
c) Auch aus Zellwolle und gemischt.
d) Nur Erzeugung in der Baumwollindustrie.
e) Auch aus reinen Baumwollabfällen.
f) Einschl. Mischgarn und Garn aus Zellwolle und synthetische Fasern.

- a) Matière prédominante : laine.
b) Estimation effectuée en appliquant une freinte de 12 % au poids des filés mis sur métier.
c) Y compris fibranne et mélanges.
d) Production de l'industrie cotonnière seulement.
e) Y compris filés de déchets de coton pur.
f) Y compris fils mélangés et les fils de fibranne et de fibres synthétiques.

ERZEUGNIS · PRODUIT PRODOTTO · PRODUKT	LAND PAYS/PAESE	m ² , m ³ , t, hl...	P L C	1967	1968	1969	1969			
							I	II	III	IV
Gespinnstverarbeitung in Baumwoll- webereien	DEUTSCHLAND (BR)	1000 t	C	226,6	248,2	259,2	69,9	66,0	58,2	67,1
Tissus de coton a) b)	FRANCE	1000 t	P	203,4	189,5	201,3	54,0	54,4	38,8	54,1
Tessuti di cotone	ITALIA	1000 t	P	179,4	173,7	176,7	44,2	45,2	[40,3]	47,0
Garenverbruik in katoenweverijen	NEDERLAND	1000 t	C	71,7	74,8	74,8	[18,5]	[19,5]	[16,2]	[21,6]
Katoenen weefsels	1000 t	L	55,3	54,5	52,5	[14,0]	[13,0]	[12,0]	[13,5]	
Tissus de coton	BELGIQUE/BELGIË LUXEMBOURG	1000 t	P	68,4	68,6	70,8	18,1	18,5	15,2	19,0
	—	—	—	—	—	—	—	—	—	—
darunter-dont:	EWG · CEE	1000 t	P/C	(750)	(755)	(783)	[202]	[202]	[169]	[209]
Samt und Plüsch für Bekleidung aus Baumwollgespinnst	DEUTSCHLAND (BR)	t	P	7 736	7 833	9 237	2 389	2 403	2 127	2 318
		1000 m ²	P	21 856	22 999	28 574	7 226	7 377	6 667	7 304
	FRANCE									
	ITALIA									
	NEDERLAND									
Velours et peluches autres que pour ameublement, en coton	BELGIQUE/BELGIË LUXEMBOURG	t	P
	—	—	—	—	—	—	—	—	—	—
	EWG · CEE									
Gespinnstverarbeitung in Seiden- und Samtwebereien	DEUTSCHLAND (BR)	1000 t	C	52,9	64,1	65,3	17,0	16,1	15,0	17,2
Tissus et rubans de soie c)	FRANCE	1000 t	P	34,4	38,4	44,3	11,4	11,7	8,8	12,4
Tessuti di seta c)	ITALIA	1000 t	P	20,3	20,2	21,4	5,3	5,5	4,9	5,7
	NEDERLAND									
Tissus de soie	BELGIQUE/BELGIË LUXEMBOURG	1000 t	P
	—	—	—	—	—	—	—	—	—	—
	EWG · CEE									
Bastfasergarn aus Weichhanf	DEUTSCHLAND (BR)	1000 t	P	5,5	5,5	5,4	1,5	1,3	1,4	1,2
Filés de chanvre	FRANCE	1000 t	P	1,9	1,5	1,6	0,4	0,4	0,3	0,5
Filati di canapa (pura)	ITALIA	1000 t	P	7,8	8,1
	NEDERLAND									
Filés de chanvre	BELGIQUE/BELGIË LUXEMBOURG	1000 t	P
	—	—	—	—	—	—	—	—	—	—
	EWG · CEE									
Bastfasergarn aus Flachs und Ramie	DEUTSCHLAND (BR)	1000 t	P	5,4	5,6	5,4	1,5	1,3	1,3	1,3
Filés de lin	FRANCE	1000 t	P	19,7	18,0	17,5	4,8	4,8	3,2	4,7
Filati di lino (puro)	ITALIA	1000 t	P	5,8	6,1
	NEDERLAND									
Filés de lin	BELGIQUE/BELGIË LUXEMBOURG	1000 t	P	12,9	12,9	12,5	3,2	3,2	2,8	3,3
	—	—	—	—	—	—	—	—	—	—
	EWG · CEE									
Gespinnstverarbeitung in Leinen- und Schwerwebereien	DEUTSCHLAND (BR)	1000 t	C	48,2	53,4	57,2	15,0	14,6	13,0	14,6
Tissus de lin et de chanvre d) e)	FRANCE	1000 t	P	18,2	15,9	16,7	4,3	4,5	3,3	4,6
Tessuti di lino e canapa e)	ITALIA	1000 t	P	10,7	10,7	10,4	2,6	2,7	2,4	2,7
Linnen weefsels	NEDERLAND	1000 t	L	0,6	0,4	0,4	[0,1]	[0,1]	[0,1]	[0,1]
Tissus de lin	BELGIQUE/BELGIË LUXEMBOURG	1000 t	P	7,3	8,3	8,9	2,2	2,2	2,2	2,3
	—	—	—	—	—	—	—	—	—	—
	EWG · CEE	1000 t		(85)	(89)	(94)	[24]	[24]	[21]	[24]

a) Ganz oder überwiegend Baumwolle.

b) Baumwollindustrie u. Leinenindustrie; ohne die Gewebe aus Halbleinen.

c) In Seidenwebereien gewebte Stoffe aus Seide, künstl. u. synthet. Garnen.

d) Der Anteil der Gewebe aus Hanf beträgt rund 1 v. H.

e) Einschl. Gewebe aus Leinen und Hanf, gemischt mit anderen Fasern.

a) Matière prédominante : coton.

b) Industrie cotonnière et industrie linière; tissus méisés exclus.

c) Soie naturelle et textiles artificiels et synthétiques tissés dans les soieries.

d) Tissus de chanvre : approximativement 1 % du total.

e) Y compris tissus de lin et de chanvre mélangés à d'autres fibres.

ERZEUGNIS · PRODUIT PRODOTTO · PRODUKT	LAND PAYS/PAESE	m ² , m ³ , t, hl...	P L C	1967	1968	1969	1969			
							I	II	III	IV
Bastfasergarn aus Jute (auch C.C. Jute)	DEUTSCHLAND (BR)	1000 t	P	48,1	48,5	49,1	13,0	12,3	10,8	13,0
Filés de jute	FRANCE	1000 t	P	64,6	57,2	59,0	15,9	15,5	11,6	16,0
Filati di iuta	ITALIA	1000 t	P	40,2	34,8	29,1	9,3	7,0	5,1	7,7
Jutegarens	NEDERLAND	1000 t	P	9,8	11,4	10,9	2,8	2,6	2,6	2,9
Filés de jute	BELGIQUE/BELGIË LUXEMBOURG	1000 t	P	82,6	84,6	83,6	22,4	21,2	18,1	21,9
	EWG · CEE	1000 t	P	245	237	232	63	61	49	61
Gespinnstverarbeitung in Jutewebereien	DEUTSCHLAND (BR)	1000 t	C	42,1	41,7	44,2	12,3	11,0	9,8	11,1
Tissus de jute	FRANCE	1000 t	P	53,4	48,1	46,5	12,8	12,1	9,0	12,6
Tessuti di iuta	ITALIA	1000 t	P	31,8	27,9	21,1	5,5	5,5	4,0	5,7
Juteweefsels	NEDERLAND	1000 t	P	17,1	16,7	15,9	3,8	4,3	3,5	5,4
Tissus de jute	BELGIQUE/BELGIË LUXEMBOURG	1000 t	P	35,8	36,1	35,6	9,3	9,0	7,8	9,5
	EWG · CEE	1000 t	P/C	(180)	(171)	(163)	(46)	(44)	(34)	(44)
Näh- und Stopfmittel, Handstrick- und Handarbeitsgarn	DEUTSCHLAND (BR)	1000 t	P	13,4	14,8	15,7	4,3	3,9	3,5	4,0
Fileterie de lin et de coton (fils à coudre, à repriser et à tricoter) .	FRANCE	1000 t	P	7,1	7,3	8,0	2,1	2,1	1,5	2,3
	ITALIA									
Naaigarens, handbrei-, haak-, stop- en borduurgarens	NEDERLAND	1000 t	P	a) 4,0	a) 3,7
Fils à coudre	BELGIQUE/BELGIË LUXEMBOURG	1000 t	P	1,0	1,2	1,5	0,4	0,3	0,3	0,5
	EWG · CEE									

a) Einschl. Garne im Ausland hergestellt im Auftrag von niederländischen Herstellern.

a) Y compris la production à l'étranger pour compte de fabricants néerlandais.

ERZEUGNIS · PRODUIT PRODOTTO · PRODUKT	LAND PAYS/PAESE	m ² , m ³ , t. hl...	P L C	1967	1968	1969	1969			
							I	II	III	IV
Strumpfwaren ^{a)}	DEUTSCHLAND (BR)	Mio Pa	P	716,0	809,0	846,0	223,8	200,5	181,8	239,8
Bas, mi-bas et chaussettes, total ^{a)}	FRANCE	Mio Pa	P	372,0	386,2	[410,5]	[114,9]	[106,9]	[79,3]	[109,4]
Calze e calzini, totale ^{a)}	ITALIA	Mio Pa	P	576,0	646,4
Kousen en sokken, totaal	NEDERLAND	Mio Pa	P	104,1	109,3	128,4	[36,2]	[34,1]	[24,7]	[33,4]
Bas, chaussettes etc., total ^{a)} d)	BELGIQUE/BELGIË LUXEMBOURG	Mio Pa	P	64,1 —	63,4 —	65,1 —	16,9 —	16,4 —	14,1 —	17,6 —
<i>darunter - dont</i>	EWG · CEE	Mio Pa	P	1 807	1 879
Damenstrümpfe,	DEUTSCHLAND (BR)	Mio Pa	P	563,7	534,2	344,8	131,8	86,8	64,3	61,8
Bas pour dames,	FRANCE	Mio Pa	P	242,2	191,1	125,5	47,6	29,6	19,2	29,1
Calze per donna	ITALIA	Mio Pa	P	396,0	448,8
Dameskousen,	NEDERLAND	Mio Pa	P	77,1	[58,7]	[39,7]	[17,8]	[11,0]	[6,0]	[4,9]
Bas pour dames, d)	BELGIQUE/BELGIË LUXEMBOURG	Mio Pa	P	37,2 —	35,3 —	19,5 —	6,0 —	5,0 —	3,9 —	4,6 —
	EWG · CEE	Mio Pa	P	1 317	1 364
Strumpfhosen ^{d)}	DEUTSCHLAND (BR)	Mio st	P	25,3	134,9	355,5	50,9	77,1	86,2	141,3
Baslips ^{d)}	FRANCE	Mio p	P	.	71,2	[133,9]	[27,1]	[36,3]	[30,4]	[40,1]
Calzemaglie ^{d)}	ITALIA	Mio p	P
Panty-kousen ^{d)}	NEDERLAND	Mio st	P	.	[24,8]	[62,7]	[11,1]	[16,0]	[13,6]	[22,0]
Bas-culottes ^{d)}	BELGIQUE/BELGIË LUXEMBOURG	Mio p	P	.	.	17,8	3,3	4,5	4,3	5,7
	EWG · CEE									
Herren-, Knaben-, Mädchenstrümpfe und -söckchen	DEUTSCHLAND (BR)	Mio Pa	P	127,0	139,9	145,7	41,1	36,6	31,3	36,7
Mi-bas et chaussettes	FRANCE	Mio Pa	P	129,8	123,9	151,1	40,2	41,0	29,7	40,2
Calzini	ITALIA	Mio Pa	P	180,0	197,6
Herren- en andere kousen en sokken	NEDERLAND	Mio Pa	P	27,0	[25,8]	[26,0]	[7,2]	[7,1]	[5,1]	[6,6]
Chaussettes, bas 3/4, Socquettes	BELGIQUE/BELGIË LUXEMBOURG	Mio Pa	P	26,9 —	28,0 —	27,8 —	7,6 —	6,9 —	5,9 —	7,3 —
	EWG · CEE	Mio Pa	P	491	515
Oberbekleidung ^{b)} ^{c)}	DEUTSCHLAND (BR)	Mio st	P	71,8	77,4	79,9	^{e)} 20,9	^{e)} 20,1	^{e)} 18,9	^{e)} 20,0
Survêtements	FRANCE	Mio p	P	87,5	80,2	87,8	23,9	24,2	17,2	22,5
Indumenti a maglia	ITALIA	Mio p	P	160,0	194,4
Bovengoederen ^{c)}	NEDERLAND	Mio st	P	7,0	[5,5]	[7,9]	[1,9]	[1,9]	[2,2]	[1,8]
Articles de vêtement de dessus	BELGIQUE/BELGIË LUXEMBOURG	Mio p	P	21,3 —	21,2 —	22,3 —	5,9 —	6,2 —	4,9 —	5,3 —
	EWG · CEE	Mio p	P	348	[379]
Gewirkte und gestrickte Leibwäsche ^{c)}	DEUTSCHLAND (BR)	Mio st	P	324,2	323,6	356,1	90,7	86,6	85,3	93,5
Sous-vêtements	FRANCE	Mio p	P	181,4	190,4	207,3	52,5	54,2	44,6	56,0
Biancheria a maglia	ITALIA	Mio p	P	192,0	205,0
Ondergoederen ^{c)}	NEDERLAND	Mio st	P	60,6	[62,5]	[62,8]	[16,2]	[16,4]	[13,4]	[16,9]
Articles de sous-vêtement	BELGIQUE/BELGIË LUXEMBOURG	Mio p	P	40,3 —	41,5 —	45,2 —	10,7 —	11,1 —	11,1 —	12,2 —
	EWG · CEE	Mio p	P	798	823

a) Einschl. Strumpfhosen aus synthetischem Material.
b) Jacken, Joppen, Hosen, Kleider, Röcke, Blusen, Pullover und Westen.
c) Ohne die in der Bekleidungsindustrie konfektionierten Wirk- und Strickwaren.
d) Nur aus synthetischem Material.
e) Einschl. Kostüme.

a) Y compris les baslips en fils synthétiques.
b) Vestons, pantalons, gilets, robes, jupes, blouses, pull-overs.
c) Sans les articles en tissu à maille confectionnés dans l'industrie de l'habillement.
d) En fils synthétiques seulement.
e) Y compris tailleurs pour dames.

Sonstiges Textilgewerbe
Altre industrie tessili
Autres industries textiles
Overige textielnijverheid

ERZEUGNIS · PRODUIT PPODOTTO · PRODUKT	LAND PAYS/PAESE	m ² , m ³ , t, hl...	P L C	1967	1968	1969	1969			
							I	II	III	IV
Linoleum	DEUTSCHLAND (BR)	1000 t	P	36,2	31,0	29,1	8,1	7,6	7,2	6,2
Linoléum	FRANCE	Mio m ²	L	1,2	0,9	0,7	0,2	0,2	0,2	0,1
	ITALIA									
	NEDERLAND									
	BELGIQUE/BELGIË									
	LUXEMBOURG			—	—	—	—	—	—	—
	EWG · CEE									
Kunstleder u. a. mit Kunststoff be- schichtetes textiles Trägermaterial. Toiles cirées, moleskines et tissus en- duits de plastique, tissus huilés .	DEUTSCHLAND (BR)	Mio m ²	P	88,1	110,4	137,5	33,5	32,1	32,4	39,6
		1000 t	P	60,2	75,4	97,5	23,2	23,5	22,7	28,0
	FRANCE	Mio m ²	L	74,3	75,5	92,2	24,0	24,5	17,9	25,8
	ITALIA									
	NEDERLAND									
	BELGIQUE/BELGIË									
	LUXEMBOURG			—	—	—	—	—	—	—
	EWG · CEE									
Teppiche, Läufer und Fußbodenbelag aus Wollgespinnst und Haargarn . .	DEUTSCHLAND (BR)	1000 t	P	22,1	20,6	17,4	5,1	4,6	3,6	4,1
		Mio m ²	P	10,9	10,2	8,1	2,4	2,1	1,7	1,9
Tapis de laine *)	FRANCE	1000 m ²	P	15,7	17,1	19,1	4,9	4,6	4,2	5,4
Tappeti e moquettes di lana	ITALIA	1000 t	P	14,5	15,3	17,0	4,1	4,2	4,0	4,6
Tapijten, tapijtgoederen	NEDERLAND	1000 t	C	11,8	14,6	15,5	3,9	4,2	3,3	4,1
		Mio m ²	P	14,7	19,1	22,6	5,4	5,8	5,0	6,4
Tapis de laine	BELGIQUE/BELGIË	1000 t	L	24,7	23,9	27,5	6,5	6,4	5,7	8,9
				—	—	—	—	—	—	—
	LUXEMBOURG									
	EWG · CEE	1000 t	P/C

a) Ab 1966, Gesamterzeugung (gewebt, im Tufting-Verfahren hergestellt, aus Nadelfilz).

a) A partir de 1966, production totale de tapis (tissés, tuftés, nappés, aiguilletés).

ERZEUGNIS · PRODUIT PRODOTTO · PRODUKT	LAND PAYS/PAESE	m ² , m ³ , t, hl...	P L C	1967	1968	1969	1969			
							I	II	III	IV
Schuhe, Insgesamt	DEUTSCHLAND (BR)	Mio Pa	P	146,6	166,7	173,2	48,0	38,8	43,7	42,7
Chaussures, total	FRANCE	Mio Pa	P	202,3	202,3	222,6	62,0	61,3	45,7	53,6
Calzature, totale a)	ITALIA	Mio Pa	P	233,3	272,0
Schoeisel, totaal b)	NEDERLAND	Mio Pa	P	34,9	[33,8]	[32,8]	[8,7]	[8,3]	[7,5]	[8,3]
Chaussures, total c)	BELGIQUE/BELGIË	Mio Pa	P	24,2	22,1	20,2	5,5	5,0	4,8	4,8
Chaussures, total	LUXEMBOURG	Mio Pa	P
davon- <i>soit</i> :	EWG · CEE	Mio Pa	P	641	[697]
Hausschuhe d)	DEUTSCHLAND (BR)	Mio Pa	P	27,8	29,5	32,8	6,9	7,5	9,7	8,7
Pantoufles	FRANCE	Mio Pa	P	52,3	50,8	48,2	11,2	13,3	12,1	11,6
Pantofole	ITALIA	Mio Pa	P	10,0	11,0
Pantoffels en huisschoeisel b)	NEDERLAND	Mio Pa	P	6,0	[6,1]	[5,2]	[0,8]	[1,4]	[1,5]	[1,5]
Pantoufles c)	BELGIQUE/BELGIË	Mio Pa	P	8,6	8,9	7,5	1,9	1,8	1,9	1,8
	LUXEMBOURG			—	—	—	—	—	—	—
	EWG · CEE	Mio Pa	P	105	[106]
Lederschuhe e)	DEUTSCHLAND (BR)	Mio Pa	P	104,0	119,1	122,7	35,9	27,0	30,6	29,2
Chaussures de cuir et assimilées e)	FRANCE	Mio Pa	P	123,0	124,3	145,4	42,5	39,5	27,8	35,6
Calzature di cuoio	ITALIA	Mio Pa	P	190,0	227,0
Lederen schoeisel b) e)	NEDERLAND	Mio Pa	P	22,6	[22,8]	[21,7]	[6,1]	[5,7]	[4,9]	[5,0]
Chaussures de cuir c)	BELGIQUE/BELGIË	Mio Pa	P	13,5	13,2	12,7	3,6	3,2	2,9	3,0
	LUXEMBOURG									
davon- <i>soit</i> :	EWG · CEE	Mio Pa	P	(453)	[506]
Arbeitsschuhwerk und Sportstiefel	DEUTSCHLAND (BR)	1000 Pa	P	5 638	6 539	7 328	1 532	1 617	1 907	2 272
	FRANCE									
	ITALIA									
Werk-, beroeps- en sportschoenen en -laarzen b)	NEDERLAND	1000 Pa	P	972	[849]	[1 024]	[256]	[234]	[270]	[264]
Bottes, bottines, chaussures orthopéd., de sport, etc. c)	BELGIQUE/BELGIË	1000 Pa	P	509	433	333	68	87	68	110
	LUXEMBOURG									
	EWG · CEE									
Sandalen und Sandaletten	DEUTSCHLAND (BR)	1000 Pa	P	7 063	11 607	10 583	4 264	3 738	1 014	1 567
	FRANCE									
	ITALIA									
Sandalen f)	NEDERLAND									
	BELGIQUE/BELGIË									
	LUXEMBOURG									
	EWG · CEE									
Lederstraßenschuhe für Männer und Burschen g)	DEUTSCHLAND (BR)	1000 Pa	P	21 942	23 875	26 169	7 088	5 498	6 835	6 748
Chaussures pour hommes	FRANCE	1000 Pa	P	40 400	41 100
Calzature per uomo	ITALIA	1000 Pa	P	49 000	59 000
Lederen herenschoenen b) h)	NEDERLAND	1000 Pa	P	5 641	[6 061]	[5 706]	[1 651]	[1 696]	[1 149]	[1 210]
Chaussures en cuir pour hommes c)	BELGIQUE/BELGIË	1000 Pa	P	3 006	3 198	3 485	895	834	808	948
	LUXEMBOURG									
	EWG · CEE	1000 Pa	P	120 000	[133 000]

a) Ohne Schuhe aus Kunststoffen.
b) Erzeugung der Unternehmen mit 10 Beschäftigten und mehr.
c) Ab 1966, ohne Schuhe und Hausschuhe hergestellt von Betrieben der kautschukverarbeitenden Industrie.
d) Einschl. Hausschuhe mit anvulkanisierter Gummisohle, hergestellt von Betrieben der kautschukverarbeitenden Industrie.
e) Schuhe mit Lederoberteil und Leder- oder Gummisohle.
f) In den übrigen Untergruppen der Lederschuhe enthalten.
g) Einschl. solche für Prothesenträger.
h) Herren- und Knabenschuhe ab Größe 36, einschließlich Sandalen.

a) Non compris les chaussures en matières plastiques.
b) Production des entreprises occupant 10 personnes et plus.
c) A partir de 1966 non compris les chaussures et pantoufles fabriquées par les usines relevant de l'industrie du caoutchouc.
d) Y compris les pantoufles à semelles vulcanisées, fabriquées dans l'industrie du caoutchouc.
e) Chaussures avec dessus en cuir et semelles de cuir ou de caoutchouc.
f) Compris dans les autres sous-groupes de « chaussures de cuir ».
g) Y compris chaussures de prothèse.
h) Chaussures de ville pour hommes et cadets, pointure 36 et plus, y compris sandales.

ERZEUGNIS · PRODUIT PRODOTO · PRODUKT	LAND PAYS/PAESE	m ² , m ³ , t, hl...	P L C	1967	1968	1969	1969			
							I	II	III	IV
Lederstraßensch. f. Frauen u. Mädchen	DEUTSCHLAND (BR)	1000 Pa	P	51 122	57 268	59 683	17 201	12 181	16 011	14 290
Chaussures pour dames	FRANCE	1000 Pa	P	55 700	57 000
Calzature per donna	ITALIA	1000 Pa	P	116 500	141 000
Lederen damesschoenen ^{a) b)}	NEDERLAND	1000 Pa	P	10 786	[10 427]	[9 924]	[2 799]	[2 301]	[2 290]	[2 534]
Chaussures en cuir pour dames ^{c)}	BELGIQUE/BELGIË LUXEMBOURG	1000 Pa	P	7 656	6 972	6 575	1 942	1 705	1 515	1 413
	EWG · CEE	1000 Pa	P	241 800	[272 700]
Lederstraßenschuhe für Kinder (27-35)	DEUTSCHLAND (BR)	1000 Pa	P	11 361	13 362	13 219	3 936	2 758	3 414	3 111
Chaussures pour enfants et bébés	FRANCE	1000 Pa	P	26 900	26 200
Calzature per bambini	ITALIA	1000 Pa	P	24 500	27 000
Lederen jongens- en meisjesschoenen (28 en groter) ^{a) d)}	NEDERLAND	1000 Pa	P	3 800	[3 687]	[3 685]	[996]	[935]	[795]	[932]
Chaussures en cuir pour enfants ^{e)} (22-39)	BELGIQUE/BELGIË LUXEMBOURG	1000 Pa	P	2 100	1 797	1 663	520	418	364	360
	EWG · CEE	1000 Pa	P	67 940	[72 050]
Lederstraßenschuhe für Kleinkinder (bis Gr. 26)	DEUTSCHLAND (BR)	1000 Pa	P	6 833	6 495	5 712	1 888	1 229	1 378	1 217
	FRANCE									
	ITALIA									
Lederen kinderschoenen (t/m maat 27) ^{a)}	NEDERLAND	1000 Pa	P	2 080	[1 743]	[1 375]	[397]	[355]	[319]	[304]
Chaussures en cuir pour bébés ^{e)} (18-21)	BELGIQUE/BELGIË LUXEMBOURG	1000 Pa	P	190	167	129	29	39	28	33
	EWG · CEE									
Sonstiges Schuhwerk	DEUTSCHLAND (BR)	Mio Pa	P	15,1	11,8	15,8	4,5	3,7	3,1	4,3
Autres chaussures ^{e)}	FRANCE	Mio Pa	P	27,0	25,9	29,0	8,3	8,5	5,8	6,4
Altre calzature ^{f)}	ITALIA	Mio Pa	P	33,3	34,0
Overig schoeisel ^{a) e)}	NEDERLAND	Mio Pa	P	6,3	[5,2]	[6,0]	[1,8]	[1,4]	[1,1]	[1,7]
Autres chaussures ^{c)}	BELGIQUE/BELGIË	Mio Pa	P	2,1	0,4	0,5	0,1	0,2	0,1	0,1
Autres chaussures ^{e)}	LUXEMBOURG	Mio Pa	P
	EWG · CEE	Mio Pa	P	84	[85]

a) Erzeugung der Unternehmen mit 10 Beschäftigten und mehr.

b) Damen- und Mädchenschuhe ab Größe 36, einschließlich Sandalen.

c) Ab 1966, ohne Schuhe und Hausschuhe hergestellt von Betrieben der kautschukverarbeitenden Industrie.

d) Größe 28-35, einschl. Sandalen.

e) Die hierin enthaltenen Gummischuhe sind in der Kautschukindustrie gesondert ausgewiesen.

f) Einschl. Schuhe mit anvulkanisierter Gummisohle, hergestellt von Betrieben der Kautschukindustrie. Ohne Schuhe ganz aus Gummi.

g) Ohne Schuhe aus Kunststoffen.

a) Production des entreprises occupant 10 personnes et plus.

b) Chaussures de ville pour femmes et filles, pointure 36 et plus, y compris sandales.

c) À partir de 1966, non compris les chaussures et pantoufles fabriquées par les usines relevant de l'industrie du caoutchouc.

d) Pointures 28 à 35, y compris sandales.

e) Les chaussures en caoutchouc comprises dans ces chiffres sont données séparément dans le chapitre « Industrie du caoutchouc ».

f) Y compris chaussures avec semelles vulcanisées, fabriquées dans l'industrie du caoutchouc. Sans chaussures en caoutchouc.

g) Non compris les chaussures en matières plastiques.

ERZEUGNIS · PRODUIT PRODOTTO · PRODUKT	LAND PAYS/PAESE	m ² , m ³ , t, hl...	P L C	1967	1968	1969	1969			
							I	II	III	IV
Mäntel aller Art ^{b)} , Umhänge, Joppen und Stutzer	DEUTSCHLAND (BR) FRANCE	1000 st	P	20 892	21 621	23 192	5 559	4 731	6 386	6 516
Cappotti, soprabiti e impermeabili . .	ITALIA	1000 p	P	5 719
Overjassen, demi-saisons, mantels en regenjassen ^{c)}	NEDERLAND ^{e)} BELGIQUE/BELGIË LUXEMBOURG	1000 st	P	5 540	5 900	[5 798]	[1 017]	[1 251]	[1 638]	[1 892]
<i>davon-voit:</i>	EWG · CEE									
— für Männer und Knaben ^{d)}	DEUTSCHLAND (BR) FRANCE	1000 st	P	4 790	4 885	5 343	982	946	1 586	1 829
— per uomo e ragazzo	ITALIA	1000 p	P	3 400
Overjassen, demi-saisons en regenjas- sen voor heren ^{c)}	NEDERLAND ^{e)} BELGIQUE/BELGIË LUXEMBOURG	1000 st	P	2 060	(2 100)	[2 222]	[323]	[427]	[688]	[784]
	EWG · CEE									
— für Frauen und Mädchen ^{d)}	DEUTSCHLAND (BR) FRANCE	1000 st	P	15 337	16 020	16 954	4 328	3 559	4 571	4 496
— per signora	ITALIA	1000 p	P	2 319
Damesmantels (incl. regenmantels) ^{c)} .	NEDERLAND ^{e)} BELGIQUE/BELGIË LUXEMBOURG	1000 st	P	3 480	(3 800)	[3 576]	[694]	[824]	[950]	[1 108]
	EWG · CEE									
Anzüge für Männer und Knaben . . .	DEUTSCHLAND (BR) FRANCE	1000 st	P	8 102	8 820	9 644	2 712	2 410	2 143	2 379
Abiti completi per uomo e per ragazzo	ITALIA	1000 p	P	3 330
Herenkostuums en jongenspakjes . . .	NEDERLAND ^{e)} BELGIQUE/BELGIË LUXEMBOURG	1000 st	P	2 470	(2 600)	[2 660]	[792]	[738]	[541]	[589]
	EWG · CEE									
Sakkos und Janker für Männer und Knaben	DEUTSCHLAND (BR) FRANCE	1000 st	P	8 613	9 255	10 570	3 013	2 911	2 155	2 491
Giacche per uomo e per ragazzo . . .	ITALIA	1000 p	P	1 445
Heren- en jongenscolberts, sportjacks	NEDERLAND ^{e)} BELGIQUE/BELGIË LUXEMBOURG	1000 st	P	2 520	(2 600)	[3 244]	[925]	[863]	[686]	[770]
	EWG · CEE									

a) Die Zahlen schließen die in der Bekleidungsindustrie konfektionierten Artikel aus gewirkten und gestrickten Stoffen ein.

b) Einschl. Regenmäntel aus gummiertem Gewebe; ohne Regenmäntel aus Gummi und Kunststoff.

c) Einschl. Regenmäntel aus gumm. Gewebe u. Regenmäntel aus Kunststoff.

d) Ohne Regenmäntel aus gummiertem Gewebe und Regenmäntel aus Gummi und Kunststoff.

e) Einschl. Bekleidungsstücke im Ausland hergestellt im Auftrag von niederländischen Herstellern.

a) Les données comprennent les articles d'habillement en tissu à maille confectionnés dans l'industrie de l'habillement.

b) Y compris imperméables en tissus caoutchoutés; non compris imperméables en caoutchouc ou matières plastiques.

c) Y compris imperméables en tissus caoutchoutés et en matières plastiques.

d) Non compris imperméables en tissus caoutchoutés et en matières plastiques.

e) Y compris les articles d'habillement confectionnés à l'étranger pour compte de fabricants néerlandais.

ERZEUGNIS · PRODUIT PRODOTTO · PRODUKT	LAND PAYS/PAESE	m², m³, t, hl...	P L C	1967	1968	1969	1969			
							I	II	III	IV
Hosen für Männer und Knaben	DEUTSCHLAND (BR) FRANCE	1000 st	P	24 526	28 342	33 361	8 340	8 284	7 807	8 930
Pantaloni e pantaloncini per uomo e per ragazzo	ITALIA	1000 p	P	6 252
Pantalons en korte broeken	NEDERLAND b) BELGIQUE/BELGIË LUXEMBOURG	1000 st	P	6 140	(6 700)	[7 315]	[2 043]	[1 948]	[1 522]	[1 802]
	EWG · CEE									
Kostüme und Komplets	DEUTSCHLAND (BR) FRANCE	1000 st	P	6 893	7 759	7 479	2 712	1 531	1 755	1 481
Complets en mantelcostuums	ITALIA NEDERLAND b) BELGIQUE/BELGIË LUXEMBOURG	1000 st	P	650	(600)	[434]	[173]	[97]	[87]	[77]
	EWG · CEE			—	—	—	—	—	—	—
Jacken und Janker für Frauen und Mädchen	DEUTSCHLAND (BR) FRANCE	1000 st	P	1 032	759	807	241	215	180	171
Giacche per signora	ITALIA	1000 p	P	159
Dameskleding: sportjacks	NEDERLAND b) BELGIQUE/BELGIË LUXEMBOURG	1000 st	P	950	(900)	[723]	[261]	[157]	[192]	[113]
	EWG · CEE			—	—	—	—	—	—	—
Röcke u. Hosen für Frauen u. Mädchen ^{a)}	DEUTSCHLAND (BR) FRANCE	1000 st	P	26 565	29 082	33 853	8 527	7 482	8 657	9 187
Gonne e pantaloni per signora	ITALIA	1000 p	P	2 038
Rokken, damespantalons en -shorts	NEDERLAND b) BELGIQUE/BELGIË LUXEMBOURG	1000 st	P	5 710	(6 100)	[6 350]	[1 728]	[1 469]	[1 508]	[1 645]
	EWG · CEE			—	—	—	—	—	—	—
Blusen	DEUTSCHLAND (BR) FRANCE	1000 st	P	23 144	23 660	22 891	6 744	6 356	5 187	4 604
Camicette	ITALIA	1000 p	P	1 857
Pullover, vesten, truien, blouses e.d. uit geweven stof	NEDERLAND b) BELGIQUE/BELGIË LUXEMBOURG	1000 st	P	1 860	(1 500)	[1 773]	[569]	[551]	[345]	[308]
	EWG · CEE									
Kleider	DEUTSCHLAND (BR) FRANCE	1000 st	P	37 888	47 074	50 597	13 556	13 118	11 589	12 342
Abiti e tailleurs	ITALIA	1000 p	P	5 621
Japonnen en deux-pièces	NEDERLAND b) BELGIQUE/BELGIË LUXEMBOURG	1000 st	P	7 710	(8 100)	[8 254]	[2 372]	[2 187]	[1 594]	[2 101]
	EWG · CEE			—	—	—	—	—	—	—

a) Auch Hosenröcke, ohne Shorts.

b) Einschl. Bekleidungsstücke im Ausland hergestellt im Auftrag von niederländischen Herstellern.

a) Y compris jupes-culottes, sans shorts.

b) Y compris les articles d'habillement confectionnés à l'étranger pour compte de fabricants néerlandais.

ERZEUGNIS · PRODUIT PRODOTTO · PRODUKT	LAND PAYS/PAESE	m², m³, t, hl...	P L C	1967	1968	1969	1969			
							I	II	III	IV
Arbeits-, Berufs- und Schutzanzüge, einteilig (Kombinationen), genäht . . .	DEUTSCHLAND (BR) FRANCE ITALIA	1000 st	P	4 413	5 080	5 419	1 509	1 236	1 230	1 444
Werkkleding: overalls	NEDERLAND ^{b)} BELGIQUE/BELGIË LUXEMBOURG	1000 st	P	2 360	(2 500)	[2 838]	[699]	[729]	[666]	[744]
	EWG · CEE									
Arbeits-, Berufs- und Spezialschutz- hosen, genäht	DEUTSCHLAND (BR) FRANCE ITALIA	1000 st	P	5 597	5 245	6 178	1 680	1 554	1 341	1 603
Werkbroeken	NEDERLAND ^{b)} BELGIQUE/BELGIË LUXEMBOURG	1000 st	P	960	(1 000)		[208]	[234]	[227]	
	EWG · CEE									
Arbeits-, Berufs- und Spezialschutz- jacken, -mäntel und -kittel, genäht . .	DEUTSCHLAND (BR) FRANCE ITALIA	1000 st	P	12 696	14 535	14 506	4 150	3 835	3 010	3 511
Werk- en beroepsjassen	NEDERLAND ^{b)} BELGIQUE/BELGIË LUXEMBOURG	1000 st	P	3 380	(3 300)	[3 312]	[820]	[844]	[760]	[888]
	EWG · CEE									
Ober-, Sport- und Arbeitshemden . . .	DEUTSCHLAND (BR) FRANCE	1000 st	P	57 117	61 054	60 059	16 752	15 874	13 075	14 358
Camicie (città e sport) e camiciotti . .	ITALIA	1000 p	P	25 660
Overhemden, sport- en werkhemden . .	NEDERLAND ^{b)} BELGIQUE/BELGIË LUXEMBOURG	1000 st	P	10 300	(10 650)	[10 518]	[2 837]	[3 001]	[2 182]	[2 498]
	EWG · CEE									
Tageswäsche (Hemdchen, Unterklei- der, Schlüpfer usw.) ^{a)}	DEUTSCHLAND (BR) FRANCE	1000 st	P	16 828	19 763	20 560	5 322	4 966	5 021	5 251
Sottovesti e mutandine	ITALIA	1000 p	P	16 848
Onderjurken en onderrokken	NEDERLAND ^{b)} BELGIQUE/BELGIË LUXEMBOURG	1000 st	P	2 410	(2 100)	[2 440]	[630]	[805]	[485]	[520]
	EWG · CEE									
Nachthemden, Schlaf- u. Hausanzüge ^{a)}	DEUTSCHLAND (BR) FRANCE	1000 st	P	16 216	18 205	17 533	4 688	4 014	4 297	4 534
Camicie da notte e pigiami per signora	ITALIA	1000 p	P	2 836
Pyjama's, nachthemden, peignoirs ^{a)} .	NEDERLAND ^{b)} BELGIQUE/BELGIË LUXEMBOURG	1000 st	P	5 100	(4 600)	[4 242]	[898]	[994]	[1 137]	[1 213]
	EWG · CEE									

a) Für Frauen, Mädchen und Kinder.

b) Einschl. Bekleidungsstücke im Ausland hergestellt im Auftrag von niederländischen Herstellern.

a) Pour femmes, jeunes filles et enfants.

b) Y compris les articles d'habillement confectionnés à l'étranger pour compte de fabricants néerlandais.

Holzverarbeitung (außer Möbelherstellung)

(à l'exclusion de l'industrie du meuble)

Industria del legno (esclusa l'industria del mobile)

Verwerking van hout (met uitzondering van de vervaardiging van meubelen)

ERZEUGNIS · PRODUIT PRODOTTO · PRODUKT	LAND PAYS/PAESE	m ² , m ³ , t, hl...	P L C	1967	1968	1969	1969			
							I	II	III	IV
Schwellen, nicht imprägniert	DEUTSCHLAND (BR)	1000 m ³	P	277	243	269	68	87	61	54
Traverses injectées	FRANCE	1000 p	L	3 459	3 240	3 252	825	912	729	786
Traversine	ITALIA	1000 m ³	P	108	91
Dwarsliggers	NEDERLAND	1000 m ³	P	—	2	2	—	—	—	.
Traverses	BELGIQUE/BELGIË LUXEMBOURG	1000 m ³	P	50	50
	EWG · CEE									
Holzfaserplatten	DEUTSCHLAND (BR)	1000 t	P	255,2	253,4	271,4	74,4	60,9	69,6	66,5
Panneaux synthét. en fibres de bois . . .	FRANCE	1000 t	P	219,9	233,3	214,2	58,5	59,5	41,0	55,2
Pannelli di fibra di legno	ITALIA	1000 t	P	48,0	46,0
Houtvezelplaten	NEDERLAND	1000 t	P	37,3	35,0	32,2	8,8	8,5	7,0	7,9
Panneaux en fibres	BELGIQUE/BELGIË LUXEMBOURG	1000 t	P	54,0	56,0
	EWG · CEE	1000 t	P	614	624
<i>davon-soit:</i>										
Holzfaserhartplatten	DEUTSCHLAND (BR)	1000 t	P	213,9	215,0	234,0	64,5	52,9	59,6	57,0
Panneaux durs en fibres de bois	FRANCE	1000 t	P	184,0	201,0	175,0	47,6	48,6	32,9	45,9
Pannelli di fibra di legno compressa . . .	ITALIA	1000 t	P
Hardboard	NEDERLAND	1000 t	P	24,1	23,0	22,7	6,0	5,7	5,0	6,0
Panneaux comprimés	BELGIQUE/BELGIË LUXEMBOURG	1000 t	P	47,0	48,0
	EWG · CEE									
Holzfaserisolerplatten	DEUTSCHLAND (BR)	1000 t	P	41,3	38,5	37,4	9,9	8,0	10,0	9,5
Panneaux poreux en fibres de bois (isolants)	FRANCE	1000 t	P	35,9	32,3	39,2	11,0	10,8	8,1	9,3
Pannelli di fibra di legno non compressa . .	ITALIA	1000 t	P
Zachtboard	NEDERLAND	1000 t	P	13,2	12,0	9,5	2,8	2,8	2,0	1,9
Panneaux non comprimés	BELGIQUE/BELGIË LUXEMBOURG	1000 t	P	7	8
	EWG · CEE									
Holzspanplatten, furniert und nicht furniert	DEUTSCHLAND (BR)	1000 t	P	1 353,6	1 698,1	.	492,7	503,9	(534,4)	.
Panneaux de particules	FRANCE	1000 t	P	461,8	535,8	636,8	158,5	170,3	136,5	171,5
Pannelli di trucioli di legno	ITALIA	1000 t	P	363,0	444,0
Houtspaanderplaat	NEDERLAND	1000 t	P	54,0	59,2	67,6	16,5	17,9	15,9	17,3
Panneaux de particules de bois	BELGIQUE/BELGIË LUXEMBOURG	1000 t	P	115,0	135,0
	EWG · CEE	1000 t	P	2 347	2 872
Furniere	DEUTSCHLAND (BR)	1000 m ³	P	689,9	722,2	770,4	195,4	194,5	182,7	197,8
Placages ^{a)}	FRANCE	Mio feuil.	P	173,2	156,2	166,5	42,2	45,2	33,9	45,2
Impiallacciati	ITALIA	1000 m ³	P	[180]	[180]
Fineer	NEDERLAND	1000 m ³	P	79,1	87,5	87,8	22,5	22,5	19,8	23,0
Placages	BELGIQUE/BELGIË LUXEMBOURG	1000 m ³	P	23,0	25,0
	EWG · CEE									

a) Zum Absatz bestimmt

a) Production commercialisée

ERZEUGNIS · PRODUIT PRODOTTO · PRODUKT	LAND PAYS/PAESE	m ² , m ³ , t, hl...	P L C	1967	1968	1969	1969			
							I	II	III	IV
Sperrholz	DEUTSCHLAND (BR)	1000 m ³	P	584,2	598,5	614,8	161,7	155,7	148,1	149,3
Contre-plaqué (panneaux multiplis et lattés)	FRANCE	1000 m ³	P	507,1	546,7	615,9	158,2	163,0	123,4	171,3
Compensato	ITALIA	1000 m ³	P	300	340
Triplex, multiplex en meubelplaat . .	NEDERLAND	1000 m ³	P	51,8	66,0	67,8	17,2	18,3	15,6	18,7
Contre-plaqué	BELGIQUE/BELGIË	1000 m ³	P	70,0	75,0	[70]	16	20	19	[15]
	LUXEMBOURG			—	—	—	—	—	—	—
	EWG · CEE	1000 m ³	P	1 513	1 626
Holzmehl (ohne Säge- und Schleifmehl)	DEUTSCHLAND (BR)	1000 t	P	43,7	37,6	44,0	12,0	11,1	9,7	11,2
Farine de bois	FRANCE	1000 t	P	16,6	15,7	19,7	5,1	5,5	4,0	5,1
	ITALIA									
	NEDERLAND									
	BELGIQUE/BELGIË									
	LUXEMBOURG									
	EWG · CEE									

ERZEUGNIS · PRODUIT PRODOTTO · PRODUKT	LAND PAYS/PAESE	m ² , m ³ , t, hl...	P L C	1967	1968	1969	1969			
							I	II	III	IV
Holzschliff u. Holzzellstoff, insgesamt ^{b)}	DEUTSCHLAND (BR)	1000 t	P	1 455,7	1 559,8	1 669,8	416,2	406,7	433,3	413,6
Pâtes de bois, total	FRANCE	1000 t	P	1 580,7	1 582,4	1 715,7	438,0	448,0	362,1	467,6
Paste di legno	ITALIA	1000 t	P	801,5	838,7	958,7	231,0	236,1	238,8	252,8
Houtslip en houtcellulose	NEDERLAND	1000 t	P	189,0	207,2	217,8
Pâtes de bois	BELGIQUE/BELGIË	1000 t	P	271,0	316,0
	LUXEMBOURG			—	—	—	—	—	—	—
<i>davon-soit:</i>	EWG · CEE	1000 t	P	4 299	4 504
Holzschliff für Papierherstellung . . .	DEUTSCHLAND (BR)	1000 t	P	692,3	754,8	817,3	202,3	192,0	212,7	210,3
Pâtes de bois mécaniques pour papier	FRANCE	1000 t	P	471,6	472,2	492,0	129,3	126,9	106,8	129,0
Pasta meccanica da legno per carta . .	ITALIA	1000 t	P	448,0	470,8	517,3	128,3	127,2	124,9	136,9
Houtslip voor papiervervaardiging . .	NEDERLAND	1000 t	P	175,0	185,7	192,1
Pâtes de bois mécaniques pour papier	BELGIQUE/BELGIË	1000 t	P	122,0	145,0
	LUXEMBOURG			—	—	—	—	—	—	—
	EWG · CEE	1000 t	P	1 909	2 029
Sulfitzellstoff u. sonst. Papierzellstoff ^{b)}	DEUTSCHLAND (BR)	1000 t	P	532,4	571,7	613,5	153,8	150,5	154,8	154,4
Autres pâtes de bois pour papier . .	FRANCE	1000 t	P	1 028,4	1 004,7	1 130,6	285,0	296,1	239,1	310,4
Cellulosa da legno per carta	ITALIA	1000 t	P	279,5	292,8	369,2	87,2	91,4	93,9	96,7
Houtcellulose voor papiervervaardiging	NEDERLAND	1000 t	P	14,0	21,5	25,7
Autres pâtes de bois pour papier . . .	BELGIQUE/BELGIË	1000 t	P	149,0	171,0
	LUXEMBOURG			—	—	—	—	—	—	—
	EWG · CEE	1000 t	P	2 003	2 062
Edel- und Kunstfaserzellstoff	DEUTSCHLAND (BR)	1000 t	P	231,0	233,3	246,0	60,2	64,1	65,9	55,8
Pâtes textiles et à usages chimiques . .	FRANCE	1000 t	L	80,4	105,5	93,6	24,0	25,2	16,2	28,2
Cellulose per fibre tessili	ITALIA	1000 t	P	74,0	75,1	72,2	15,5	17,4	20,0	19,3
	NEDERLAND			—	—	—	—	—	—	—
	BELGIQUE/BELGIË			—	—	—	—	—	—	—
	LUXEMBOURG			—	—	—	—	—	—	—
	EWG · CEE	1000 t		(385)	(414)	(412)	(98)	(107)	(102)	(103)
Sonstiger Zellstoff (nicht aus Holz) . .	DEUTSCHLAND (BR)	1000 t	P
Pâtes, autres que pâtes de bois	FRANCE	1000 t	P	160	141
Altre paste (escluse quelle di legno) . .	ITALIA	1000 t	P	358	393
Andere cellulose (niet uit hout)	NEDERLAND	1000 t	P	340	330
Pâtes, autres que pâtes de bois	BELGIQUE/BELGIË	1000 t	P	17	6
	LUXEMBOURG			—	—	—	—	—	—	—
<i>darunter-dont:</i>	EWG · CEE	1000 t	P
Papierzellstoff aus Einjahrespflanzen ^{c)}	DEUTSCHLAND (BR)									
Pâtes chimiques de végétaux annuels . .	FRANCE	1000 t	P	19,2	22,6	20,1	5,4	5,4	3,9	5,4
Cellulose per carta da paglia	ITALIA	1000 t	P	[28,5]	34,2	22,3	5,5	6,0	(5,9)	4,9
Chemische cellulose van niet-blijvende gewassen	NEDERLAND	1000 t	P	21,0	21,0
	BELGIQUE/BELGIË			—	—	—	—	—	—	—
	LUXEMBOURG			—	—	—	—	—	—	—
	EWG · CEE	1000 t	P							

a) Die Zahlen für Holzschliff und Zellstoff sind auf Basis eines Trocken-
gehaltes von 90 % berechnet.

b) Ab 1965, einschließlich Papierzellstoff aus Einjahrespflanzen.

c) Enthalten in Holzschliff u. Holzzellstoff, insgesamt.

a) Le poids des pâtes est ramené à 90 % de matières sèches.

b) A partir de 1965, y compris pâtes chimiques de végétaux annuels.

c) Compris dans les pâtes de bois, total

ERZEUGNIS · PRODUIT PRODOTTO · PRODUKT	LAND PAYS/PAESE	m ² , m ³ , t, hl...	P L C	1967	1968	1969	1969			
							I	II	III	IV
Papier und Pappe (unveredelt), insgesamt	DEUTSCHLAND (BR)	1000 t	P	4 366,5	4 932,5	5 316,2	1 325,3	1 278,7	1 397,6	1 314,6
Papiers et cartons, total	FRANCE	1000 t	P	3 527,4	3 611,7	3 995,4	1 047,3	1 043,1	818,4	1 086,6
Carta e cartoni, totale	ITALIA	1000 t	P	2 890,5	3 024,1	3 438,2	840,0	847,1	832,2	918,9
Papier en karton, totaal ^{a)}	NEDERLAND	1000 t	P	1 109,8	1 254,6	1 362,3	338,9	331,5	329,8	362,1
Papiers et cartons, total	BELGIQUE/BELGIË LUXEMBOURG	1000 t	P	564,2	655,3	700,8	185,0	168,8	165,5	181,5
	EWG · CEE	1000 t	P	12 458,4	13 478,2	14 812,9	3 736,5	3 669,2	3 543,5	3 863,7
<i>davon-soft:</i>										
Pack- und Kraftpapier	DEUTSCHLAND (BR)	1000 t	P	1 371,1	1 526,3	1 614,8	403,2	386,4	417,6	407,6
Papier d'emballage	FRANCE	1000 t	P	1 298,0	1 336,9	1 504,8	393,3	397,5	309,3	404,7
Carta da involgere e da imballo	ITALIA	1000 t	P	988,7	1 007,6	1 149,7	278,9	284,6	283,6	302,6
Pakpapier en -karton ^{b)}	NEDERLAND	1000 t	P	505,7	577,9	629,3	156,6	156,0	146,4	170,3
Papier Kraft et papier d'emballage ^{c)}	BELGIQUE/BELGIË LUXEMBOURG	1000 t	P	137,8	138,9	144,4	39,5	37,3	32,1	35,5
	EWG · CEE	1000 t	P	4 301,3	4 587,6	5 043,0	1 271,5	1 261,8	1 189,0	1 320,7
<i>darunter-dont:</i>										
Kraftpapier	DEUTSCHLAND (BR)	1000 t	P	260,0	277,9	303,1	74,7	71,7	80,0	76,8
Papier Kraft	FRANCE	1000 t	P	321,6	326,4	352,0	88,5	94,4	75,4	93,7
Carta Kraft	ITALIA	1000 t	P	199,7	225,3	306,9	115,6		191,3	
Kraftpapier	NEDERLAND	1000 t	P	83	78	81,4	18,8	19,7	20,7	22,2
Papier Kraft	BELGIQUE/BELGIË LUXEMBOURG	1000 t	P	44	46
	EWG · CEE	1000 t	P	908	954
Sonderpapier	DEUTSCHLAND (BR)	1000 t	P	608,5	668,9	735,6	180,8	178,0	187,4	189,4
Papiers minces et spéciaux, total	FRANCE	1000 t	P	258,0	270,4	204,3	51,9	52,2	40,4	59,7
Altri tipi di carta	ITALIA	1000 t	P	208,7	222,1	240,0	57,4	57,6	61,4	63,6
Speciale papier- en kartonsoorten	NEDERLAND	1000 t	P	78,2	78,4	83,5	21,2	20,9	19,5	21,9
Papiers minces, spéciaux et autres ^{d)}	BELGIQUE/BELGIË LUXEMBOURG	1000 t	P	68,4	76,8	82,5	21,4	22,1	18,6	20,4
	EWG · CEE	1000 t	P	1 221,8	1 316,6	1 345,6	332,7	330,8	327,1	355,0
Zeitungsdruckpapier	DEUTSCHLAND (BR)	1000 t	P	249,1	283,7	313,7	77,8	59,1	88,0	88,8
Papier journal (Afnor 1/1)	FRANCE	1000 t	L	445,2	409,4	423,2	111,6	104,9	91,2	115,5
Carta da giornali	ITALIA	1000 t	P	272,7	264,5	304,2	80,0	75,7	72,0	76,5
Krantenpapier	NEDERLAND	1000 t	P	159,3	182,5	171,4	43,9	40,1	42,8	44,6
Papier journal	BELGIQUE/BELGIË LUXEMBOURG	1000 t	P	86,4	100,8	84,0	27,1	11,8	20,7	24,4
	EWG · CEE	1000 t		1 212,7	1 240,6	1 296,5	340,4	291,6	314,5	349,8

a) Ohne Strohpapier und -pappe.
b) Ohne Strohpapier und -pappe, einschl. sonstige Pappe.
c) Einschl. Pergament(ersatz)papier.
d) Ohne Pergament(ersatz)papier.

a) Non compris papier et carton paille.
b) Non compris papier et carton paille, y compris les autres cartons.
c) Y compris le papier parchemin et parcheminé.
d) Non compris le papier parchemin et parcheminé.

ERZEUGNIS · PRODUIT PRODOTTO · PRODUKT	LAND PAYS/PAESE	m ² , m ³ , t, hl...	P L C	1967	1968	1969	1969			
							I	II	III	IV
Druck- und Schreibpapier ^{a)}	DEUTSCHLAND (BR)	1000 t	P	1 155,2	1 322,3	1 457,7	361,4	349,8	379,3	367,2
Papier d'impression et d'écriture ^{a)} . .	FRANCE	1000 t	b)	1 064,4	1 130,3	1 348,0	355,1	353,6	271,8	367,5
Carta da scrivere e da stampa ^{a)}	ITALIA	1000 t	P	965,6	1 018,8	1 173,4	281,4	289,7	284,6	317,7
Druk- en schrijfpapier en karton ^{a)} . .	NEDERLAND	1000 t	P	366,5	415,8	477,8	117,2	114,3	120,9	125,4
Papier d'écriture et d'impression ^{a)} . .	BELGIQUE/BELGIË LUXEMBOURG	1000 t	P	169,6 —	231,6 —	284,7 —	70,2 —	71,1 —	70,3 —	73,1 —
	EWG · CEE	1000 t	P	3 720,9	4 118,8	4 741,6	1 185	1 178	1 127	1 251
Pappe (unveredelt)	DEUTSCHLAND (BR)	1000 t	P	982,7	1 131,5	1 247,4	308,2	305,4	325,4	308,4
Cartons (paille et autres)	FRANCE	1000 t	P	474,3	464,9	517,2	135,3	136,5	105,8	139,6
Cartoni	ITALIA	1000 t	P	454,7	511,2	570,6	142,3	139,6	130,4	158,3
Karton ^{c)}	NEDERLAND									
Carton feutré, paille, gris, autres . . .	BELGIQUE/BELGIË LUXEMBOURG	1000 t	P	100,8 —	106,3 —	105,3 —	26,8 —	26,5 —	24,0 —	28,0 —
	EWG · CEE									
Tapeten u. Tapetenborten aus Papier ^{d)}	DEUTSCHLAND (BR)	1000 t	P	(165,6)	(172,7)	(159,9)	(35,8)	(39,3)	(35,2)	(49,6)
Papiers peints	FRANCE	1000 t	P	31,5	38,6	41,6	11,2	10,8	7,2	12,4
	ITALIA									
Behangselpapier	NEDERLAND	1000 t	P	[13]
Papiers peints	BELGIQUE/BELGIË LUXEMBOURG	1000 t	P	. —	. —	. —	. —	. —	. —	. —
	EWG · CEE									
Papiersäcke	DEUTSCHLAND (BR)	1000 t	P	285,9	290,0	297,2	67,5	76,3	78,3	75,1
Sacs, grande et petite contenance . . .	FRANCE	1000 t	P	297,8	314,4	^{e)} 245,6	^{e)} 57,6	^{e)} 64,7	^{e)} 58,9	^{e)} 64,4
	ITALIA									
Papieren zakken (tot 2 700 cm ² opp. aan voorzijde)	NEDERLAND	1000 t	L	29,2
Sacs à grande contenance	BELGIQUE/BELGIË LUXEMBOURG	1000 t	P	52,7
	EWG · CEE									
Wellpappe und Erzeugnisse daraus . .	DEUTSCHLAND (BR)	1000 t	P	934,9	1 152,8	1 320,0	331,6	312,3	326,9	349,1
Cartons ondulés	FRANCE	1000 t	P	836,6	892,1	1 100,9	277,3	290,6	231,4	301,6
	ITALIA									
Golfkarton (zowel dubbel- als eenzijdig beplakt)	NEDERLAND BELGIQUE/BELGIË LUXEMBOURG	1000 t	L	232,7
	EWG · CEE									

a) Ohne Zeitungsdruckpapier.

b) Erzeugung von Zeitungsdruck-, Druck- und Schreibpapier abzüglich Lieferungen von Zeitungsdruckpapier.

c) Im Packpapier und -pappe enthalten.

d) Groß-Rollen (10,05 m × 0,56 m).

e) Nur große Papiersäcke.

a) Non compris papier journal.

b) Production de papier journal, plus papier d'impression et d'écriture, moins livraisons de papier journal.

c) Compris dans le papier et carton d'emballage.

d) Grands rouleaux (10,05 × 0,56 m).

e) Sacs, grande contenance seulement.

ERZEUGNIS · PRODUIT PRODOTTO · PRODUKT	LAND PAYS/PAESE	m ² , m ³ , t, hl...	P L C	1967	1968	1969	1969			
							I	II	III	IV
Ober-, Futter- und sonstiges Flächenleder ^{a)}	DEUTSCHLAND (BR)	Mio m ²	P	38,4	42,9	43,8	11,5	10,9	10,6	10,9
Cuir ^s légers	FRANCE	Mio m ²	P	44,2	49,1
Cuoi leggeri	ITALIA	Mio m ²	P	(37,6)	(42,8)
Licht leder ^{b)}	NEDERLAND	Mio m ²	P	8,1	9,0	8,2	2,2	2,1	1,8	2,0
Cuir ^s légers	BELGIQUE/BELGIË	Mio m ²	P	5,1	5,6	.	1,5	1,6	1,4	1,5
	LUXEMBOURG			—	—	—	—	—	—	—
<i>darunter-dont:</i>	EWG · CEE	Mio m ²		(133)	(150)
Oberleder	DEUTSCHLAND (BR)	Mio m ²	P	18,5	20,6	20,6	5,3	5,0	5,1	5,1
Cuir ^s à dessus ^{c)}	FRANCE	Mio m ²	P	18,0	19,5	20,2	5,5	5,5	3,7	5,5
	ITALIA									
Overleder ^{b)}	NEDERLAND	Mio m ²	P	4,4	4,8	4,3	1,2	1,2	0,9	1,1
	BELGIQUE/BELGIË									
	LUXEMBOURG			—	—	—	—	—	—	—
<i>darunter-dont:</i>	EWG · CEE									
Oberleder aus Rindhäuten	DEUTSCHLAND (BR)	Mio m ²	P	11,5	13,0	13,2	3,4	3,2	3,3	3,3
Cuir ^s à dessus, de bovins	FRANCE	Mio m ²	P	12,2	12,7	14,1	3,7	3,8	2,6	4,0
	ITALIA									
Overleder van runderhuiden ^{b)}	NEDERLAND	Mio m ²	P	4,0	4,4	4,0	1,1	1,1	0,8	1,0
	BELGIQUE/BELGIË									
	LUXEMBOURG			—	—	—	—	—	—	—
<i>darunter-dont:</i>	EWG · CEE									
Oberleder aus Kalbfellen	DEUTSCHLAND (BR)	Mio m ²	P	3,4	3,9	3,0	0,9	0,7	0,7	0,7
Cuir ^s à dessus, de veaux	FRANCE	Mio m ²	P	5,6	6,6	5,8	1,7	1,6	1,0	1,5
	ITALIA									
	NEDERLAND									
	BELGIQUE/BELGIË									
	LUXEMBOURG			—	—	—	—	—	—	—
<i>darunter-dont:</i>	EWG · CEE									
Oberleder aus Roßhäuten	DEUTSCHLAND (BR)	Mio m ²	P	0,1	0,1	0,0	0,1	0,0	0,0	0,0
Cuir ^s à dessus, d'équidés	FRANCE	Mio m ²	P	0,2	0,2	0,3	0,1	0,1	0,0	0,1
	ITALIA									
	NEDERLAND									
	BELGIQUE/BELGIË									
	LUXEMBOURG			—	—	—	—	—	—	—
<i>darunter-dont:</i>	EWG · CEE									
Futter- und sonstiges Flächenleder	DEUTSCHLAND (BR)	Mio m ²	P	19,9	22,4	23,3	6,2	5,9	5,5	5,7
Cuir ^s légers pour autres usages	FRANCE	Mio m ²	P	26,2	29,6
	ITALIA									
Voeringleder en ander licht leder ^{b)}	NEDERLAND	Mio m ²	P	3,7	4,2	.	1,0	1,0	0,9	.
	BELGIQUE/BELGIË									
	LUXEMBOURG			—	—	—	—	—	—	—
<i>darunter-dont:</i>	EWG · CEE									

a) Einschl. Oberleder aus Ziegen- u. sonstigen Fellen.
b) Betriebe mit 10 und mehr Beschäftigten.
1967 und 1968: Lieferungen.
c) Nur Oberleder aus Rind-, Kalb- und Roßhäuten.

a) Y compris cuir^s à dessus, de peaux de caprins et d'autres peaux.
b) Entreprises occupant un minimum de 10 personnes.
1967 et 1968: livraisons.
c) Cuir^s de bovins, veaux et équidés seulement.

ERZEUGNIS · PRODUIT PRODOTTO · PRODUKT	LAND PAYS/PAESE	m ² , m ³ , t, hl...	P L C	1967	1968	1969	1969			
							I	II	III	IV
Gewichtsleder	DEUTSCHLAND (BR)	1000 t	P	8,9	9,8	10,1	2,5	2,6	2,4	2,6
Cuir ^a lourds	FRANCE	1000 t	P	8,1	7,9	8,1	2,1	2,3	1,5	2,2
Cuoi pesanti	ITALIA	1000 t	P	(25,7)	(27,7)
Zwaar leder ^a) b)	NEDERLAND	1000 t	P	3,0	3,0	.	0,6	0,7	0,6	.
Cuir ^a lourds	BELGIQUE/BELGIË LUXEMBOURG	1000 t	P	1,9	2,3	2,5	0,6	0,6	0,6	0,7
	—	—	—	—	—	—	—	—	—	—
<i>darunter-dont:</i>	EWG · CEE	1000 t	P	(48)	(51)
Unterleder (Sohl- und Brandsohlleder)	DEUTSCHLAND (BR)	1000 t	P	6,9	7,5	7,6	2,0	1,9	1,8	1,9
Cuir ^a à semelles	FRANCE	1000 t	P	5,0	4,9	4,9	1,3	1,4	0,9	1,3
	ITALIA									
Zool- en randenleder ^a) b)	NEDERLAND	1000 t	P	2,4	2,3	1,9	0,5	0,5	0,4	0,5
Cuir ^a à semelles	BELGIQUE/BELGIË LUXEMBOURG	1000 t	P	1,9
	—	—	—	—	—	—	—	—	—	—
	EWG · CEE									
Treibriemen- u. techn. Gewichtsleder ^c)	DEUTSCHLAND (BR)	1000 t	P	0,8	0,9	0,8	0,2	0,2	0,2	0,2
Cuir ^a industriels et à équipement ^a) .	FRANCE	1000 t	P	1,7	1,6	1,7	0,4	0,4	0,3	0,5
	ITALIA									
	NEDERLAND									
Cuir ^a techniques (lourds)	BELGIQUE/BELGIË LUXEMBOURG	1000 t	p
	—	—	—	—	—	—	—	—	—	—
	EWG · CEE									
Geschirr- und Blankleder	DEUTSCHLAND (BR)	1000 t	P	0,9	1,2	1,2	0,3	0,3	0,3	0,3
Cuir ^a à bourrellerie ^a)	FRANCE	1000 t	P	0,3	0,2	0,1	0,0	0,0	0,0	0,0
	ITALIA									
	NEDERLAND									
	BELGIQUE/BELGIË LUXEMBOURG									
	—	—	—	—	—	—	—	—	—	—
	EWG · CEE									

a) Nur aus Rinderhäuten.

b) Betriebe mit 10 und mehr Beschäftigten.
1967 und 1968: Lieferungen.

c) Einschl. sonstige nicht genannte Gewichtsleder.

a) De bovins seulement.

b) Entreprises occupant un minimum de 10 personnes.
1967 et 1968: livraisons.

c) Y compris autres cuirs lourds, n.d.a.

ERZEUGNIS · PRODUIT PRODOTTO · PRODUKT	LAND PAYS/PAESE	m ² , m ³ , t, hl...	P L C	1967	1968	1969	1969			
							I	II	III	IV
Bereifungen	DEUTSCHLAND (BR)	1000 t	P	305,5	365,1	436,8	106,7	105,7	104,2	120,3
Pneumatiques	FRANCE	1000 t	P	372,7	384,8	439,8	116,3	116,5	85,7	121,3
Pneumatici	ITALIA	1000 t	P	248,0	243,5	256,3	135,8		120,5	
Binnen- en buitenbanden	NEDERLAND	1000 t	P	98,3	113,5	119,5	58,8	60,7		
Pneumatiques	BELGIQUE/BELGIË									
Pneumatiques	LUXEMBOURG									
	EWG · CEE	1000 t	P	1 024,5	1 106,7	1 252,4	639,8		612,7	
Reparaturen und Runderneuerungen .	DEUTSCHLAND (BR)	1000 t	P	75,3	67,9	76,5	36,4		40,1	
Articles de regommage	FRANCE	1000 t	P	14,4	15,1	18,0	9,6		8,4	
Materiale da ricostruzione	ITALIA	1000 t	P	18,2	18,8	18,1	9,3		8,8	
Loopvlakrubber en reparatiemateriaal voor banden	NEDERLAND	1000 t	P	2,8	2,9	2,8	1,4	1,4		
Articles de regommage	BELGIQUE/BELGIË									
Articles de regommage	LUXEMBOURG									
	EWG · CEE	1000 t	P	110,7	104,7	115,4	56,7		58,7	
Personenkräftwagendecken	DEUTSCHLAND (BR)	Mio st	P	22,0	27,0	31,2	7,8	7,4	7,4	8,5
Enveloppes pour voitures de tourisme	FRANCE	Mio p	P	25,5	25,8	27,5	7,8	7,8	3,7	8,2
Copertoni per autovetture	ITALIA	Mio p	P	16,7	16,1	17,3	9,2		8,1	
Buitenbanden voor personenauto's .	NEDERLAND	Mio p	P	6,7	7,4	7,5	3,9	3,6		
Enveloppes pour voitures de tourisme	BELGIQUE/BELGIË									
Enveloppes pour voitures de tourisme	LUXEMBOURG									
	EWG · CEE	Mio p	P	70,9	76,3	83,5	43,9		39,5	
Lastkräftwagendecken	DEUTSCHLAND (BR)	1000 st	P	2 032	2 491	3 113	791	711	723	888
Enveloppes pour véhicules utilitaires .	FRANCE	1000 p	P	3 396	3 507	4 056	1 059	1 047	789	1 161
Copertoni per autoveicoli industriali .	ITALIA	1000 p	P	2 464	1 964	2 090	1 084		1 006	
Buitenbanden voor bedrijfsauto's . .	NEDERLAND	1000 p	P	725	862	895	447	448		
Enveloppes pour véhicules utilitaires	BELGIQUE/BELGIË									
Enveloppes pour véhicules utilitaires	LUXEMBOURG									
	EWG · CEE	1000 p	P	8 617	8 824	10 154	5 139		5 015	
Kraft- und Motorrollerdecken . . .	DEUTSCHLAND (BR)	1000 st	P	294	361	389	114	81	95	98
Enveloppes pour motos, scooters, vélo- moteurs	FRANCE	1000 p	P	312	198	201	118		83	
Copertoni per moto e scooters	ITALIA	1000 p	P	4 534	2 384	2 864 ^{a)}	1 470 ^{a)}		1 394 ^{a)}	
Buitenbanden voor motorrijwielen en scooters	NEDERLAND	1000 p	P	141	37	41	22	19		
Enveloppes pour motos, scooters et vélomoteurs	BELGIQUE/BELGIË									
	LUXEMBOURG									
	EWG · CEE	1000 p	P	5 281	2 980	3 495	1 805		1 689	

a) Einschl. Decken für Krafträder.

a) Y compris enveloppes pour vélomoteurs.

ERZEUGNIS · PRODUIT PRODOTTO · PRODUKT	LAND PAYS/PAESE	m ² , m ³ , t, hl...	P L C	1967	1968	1969	1969			
							I	II	III	IV
Fahrrad- und Mopeddecken	DEUTSCHLAND (BR)	Mio st	P	9,5	9,0	10,1	2,3	2,5	2,6	2,7
Enveloppes pour bicyclettes ^{a)}	FRANCE	Mio p	P	17,4	17,6	17,5	4,7	4,6	3,5	4,7
Copertoni per biciclette ^{a)}	ITALIA	Mio p	P	8,9	9,6	10,4	5,1		5,3	
Rijwielbuitenbanden ^{a)}	NEDERLAND									
Couvertures pour bicyclettes ^{a)}	BELGIQUE/BELGIË	Mio t	P	11,8	14,1	14,4	7,7		6,7	
Couvertures pour bicyclettes ^{a)}	LUXEMBOURG									
	EWG · CEE	1000 p	P	47,6	50,3	52,4	26,9		25,5	
Personenkraftwagenschläuche	DEUTSCHLAND (BR)	Mio st	P	6,0	6,2	6,1	1,5	1,4	1,5	1,7
Chambres pour voitures de tourisme	FRANCE	Mio p	P	17,5	18,6	20,0	5,0	5,4	4,2	5,4
Camere d'aria per autovettura	ITALIA	Mio p	P	17,4	18,4	.				
Binnenbanden voor personenauto's	NEDERLAND									
Chambres pour voitures de tourisme	BELGIQUE/BELGIË	Mio p	P	2,5	2,9	.				
Chambres pour voitures de tourisme	LUXEMBOURG									
	EWG · CEE	Mio p	P	43,4	46,1	.				
Große und kleine Lastwagenschläuche	DEUTSCHLAND (BR)	1000 st	P	1 059	1 226	1 471	344	354	346	427
Chambres pour véhicules utilitaires	FRANCE	1000 p	P	1 224	1 398	2 787	747	606	576	858
Camere d'aria per autoveicoli Industriali	ITALIA	1000 p	P	1 426	1 492	.				
Binnenbanden voor bedrijfsauto's	NEDERLAND									
Chambres pour véhicules utilitaires	BELGIQUE/BELGIË	1000 t	P	502	521	.				
Chambres pour véhicules utilitaires	LUXEMBOURG									
	EWG · CEE	1000 p	P	4 211	4 637	.				
Kraftrad- und Motorrollerschläuche	DEUTSCHLAND (BR)	1000 st	P	270	297	325	77	81	97	71
Chambres à air pour motos, vélomoteurs et scooters	FRANCE	1000 p	P	384	249	.				
Camere d'aria per moto e scooters	ITALIA	1000 p	P	4 981	4 511	.				
Binnenbanden voor motorrijwielen en scooters	NEDERLAND	1000 p	P	143	27	.				
Chambres à air pour motos, vélomoteurs et scooters	BELGIQUE/BELGIË									
	LUXEMBOURG									
	EWG · CEE	1000 p	P	5 778	5 084	.				
Fahrrad-, Moped- und Kinderrollerschläuche	DEUTSCHLAND (BR)	Mio st	P	8,8	11,7	13,7	3,4	3,4	3,5	3,4
Chambres à air pour bicyclettes ^{a)}	FRANCE	Mio p	P	13,4	13,1	13,1	3,5	3,5	2,5	3,6
Camere d'aria per biciclette ^{a)}	ITALIA	Mio p	P	8,0	7,8	.				
Rijwielbinnenbanden ^{a)}	NEDERLAND									
Chambres à air pour bicyclettes ^{a)}	BELGIQUE/BELGIË	Mio p	P	11,6	15,7	.				
Chambres à air pour bicyclettes ^{a)}	LUXEMBOURG									
	EWG · CEE	Mio p	P	41,8	48,3	.				
Maschinenschnüre und Schläuche ^{b)}	DEUTSCHLAND (BR)	1000 t	P	34,2	39,7	47,2	11,3	11,4	11,3	13,1
Tubes et tuyaux	FRANCE	1000 t	P	18,7	22,7	24,4	6,6	6,7	4,7	6,4
Tubi	ITALIA	1000 t	P	13,7	13,4	14,2	7,7		6,5	
Slangen	NEDERLAND									
Tubes et tuyaux	BELGIQUE/BELGIË	1000 t	P	6,7	7,5	8,5	4,3		4,2	
	LUXEMBOURG									
	EWG · CEE	1000 t	P	73,3	83,3	94,3	48,1		46,2	

a) Einschließlich solche für Motorfahräder, Motorroller, Mopeds usw.
b) Auch Profile und chirurgische Schläuche, ohne Feuerlöschgeräte.

a) Y compris celles pour cyclomoteurs, vélomoteurs, motos et scooters.
b) Y compris les profilés et les tuyaux pour la chirurgie, sans le matériel d'incendie.

ERZEUGNIS · PRODUIT PRODOTTO · PRODUKT	LAND PAYS/PAESE	m ² , m ³ , t, hl...	P L C	1967	1968	1969	1969			
							I	II	III	IV
Flach- und Keilriemen, Transportbänder	DEUTSCHLAND (BR)	1000 t	P	23,6	26,0	33,5	8,1	7,9	8,4	9,1
Courroies transporteuses et de transmission	FRANCE	1000 t	P	15,5	14,0	15,7	3,9	4,4	3,1	4,3
Nastri trasportatori e cinghie di trasmissione	ITALIA	1000 t	P	6,1	5,9	6,7	3,5		3,2	
Drijfriemen en -snaren	NEDERLAND	1000 t	P	5,6	6,1	7,5	3,6		3,9	
Courroies transporteuses et de transmission	BELGIQUE/BELGIË LUXEMBOURG									
	EWG · CEE	1000 t	P	50,8	52,0	63,4	31,4		32,0	
Fußboden- und Wandbelag	DEUTSCHLAND (BR)	1000 t	P	15,4	16,2	17,7	4,6	4,1	4,3	4,6
Tapis et revêtements de sol	FRANCE	1000 t	P	15,3	19,6	17,2	3,8	4,5	3,6	5,3
Rivestimenti per pavimenti e tappeti	ITALIA	1000 t	P	12,4	15,9	16,4	8,9		7,5	
Vloerbedekking van rubber	NEDERLAND	1000 t	P	4,8	5,1	5,4	2,6		2,8	
Tapis de sol	BELGIQUE/BELGIË LUXEMBOURG									
	EWG · CEE	1000 t	P	47,9	56,8	56,7	28,5		28,1	
Medizinische, sanitäre und chirurgische Gummiwaren, Tauchgummiwaren	DEUTSCHLAND (BR)	1000 t	P	3,9	2,4	2,6	0,7	0,6	0,6	0,7
Articles d'hygiène et de chirurgie	FRANCE	1000 t	P	6,2	5,9	6,4	1,7	1,7	1,2	1,8
Articoli igienici e sanitari	ITALIA	1000 t	P	1,9	2,2	2,2	1,2		1,0	
Hygiënische en chirurgische rubberartikelen	NEDERLAND	1000 t	P	0,3	0,6	0,6	0,2		0,4	
Articles d'hygiène et de chirurgie	BELGIQUE/BELGIË LUXEMBOURG									
	EWG · CEE	1000 t	P	12,3	11,1	11,8	6,1		5,7	
Gummierte Gewebe	DEUTSCHLAND (BR)	1000 t	P	2,7	2,7	3,0	0,7	0,7	0,7	0,8
Tissus caoutchoutés	FRANCE	1000 t	P	17,5	16,2	[22,9]	[7,1]	[5,7]	[4,2]	[5,9]
Tessuti gommati	ITALIA	1000 t	P	1,2	1,4	1,5	0,8		0,7	
Gegummeerde stoffen	NEDERLAND	1000 t	P	2,7	2,1	2,8	1,5		1,3	
Tissus gommés	BELGIQUE/BELGIË LUXEMBOURG									
	EWG · CEE	1000 t	P	24,1	22,4	[30,2]	[16,5]		[13,6]	
Gummischuhwerk ^{a)}	DEUTSCHLAND (BR)	1000 t	P	3,3	3,6	4,0	0,9	0,9	1,0	1,1
Chaussures de caoutchouc	FRANCE	1000 t	P	18,4	16,9	17,3	4,9	5,1	3,5	3,8
Calzature in gomma	ITALIA	1000 t	P	11,0	10,8	10,6	5,4		5,2	
Rubberschoenen	NEDERLAND	1000 t	P	3,7	2,3	2,1	1,1		1,0	
Chaussures de caoutchouc	BELGIQUE/BELGIË LUXEMBOURG									
	EWG · CEE	1000 t	P	36,4	33,6	34,0	18,3		15,6	
Besohlmateriale	DEUTSCHLAND (BR)	1000 t	P	50,4	64,8	60,9	17,5	14,6	14,5	14,3
Semelles, talons et plaques	FRANCE	1000 t	P	47,4	46,9	46,1	12,5	12,6	8,8	12,2
Suole, tacchi e lastre	ITALIA	1000 t	P	7,4	7,6	8,8	4,7		4,1	
Zoolplaten, hakken, zolen en tips	NEDERLAND	1000 t	P	5,8	6,5	5,8	2,9		2,9	
Semelles, talons et plaques	BELGIQUE/BELGIË LUXEMBOURG									
	EWG · CEE	1000 t	P	111,0	125,8	121,6	64,8		56,8	

a) Ohne leichte Straßen-, Haus- und Sportschuhe.

a) Sans les chaussures légères de ville, les pantoufles et les chaussures de sport.

ERZEUGNIS · PRODUIT PRODOTTO · PRODUKT	LAND PAYS/PAESE	m ² , m ³ , t, hl...	P L C	1967	1968	1969	1969			
							I	II	III	IV
Klebstoffe, einschl. Gummilösung . . .	DEUTSCHLAND (BR)	1000 t	P	20,1	22,3	23,1	5,7	5,7	5,7	5,9
Colles et dissolutions	FRANCE	1000 t	P	24,5	25,2	26,1	7,1	7,2	5,6	6,2
Colle e soluzioni	ITALIA	1000 t	P	7,2	13,5	15,9	7,9		8,0	
Oplossingen (solutie) en dispersie . . .	NEDERLAND	1000 t	P	5,9	6,6	6,5	3,4		3,1	
Colles et dissolutions	BELGIQUE/BELGIË									
Colles et dissolutions	LUXEMBOURG									
	EWG · CEE	1000 t	P	57,7	67,6	71,6	37,0		34,5	
Spiel- und Sportartikel a)	DEUTSCHLAND (BR)	1000 t	P	2,5	2,7	2,7	0,7	0,7	0,6	0,7
Jouets et articles de sport	FRANCE	1000 t	P	2,6	2,8	3,0	0,8	1,0	0,5	0,7
Giocattoli e articoli sportivi	ITALIA	1000 t	P	1,1	1,6	1,6	0,9		0,7	
Speelgoed en sportartikelen	NEDERLAND	1000 t	P	0,1	0,2	0,2	0,1		0,1	
Jouets et articles de sport	BELGIQUE/BELGIË									
	LUXEMBOURG									
	EWG · CEE	1000 t	P	6,3	7,3	7,5	4,2		3,3	
Hartgummiwaren	DEUTSCHLAND (BR)	1000 t	P	[15,3]	19,3	26,4	6,5	6,4	6,6	6,9
Ébonite	FRANCE	1000 t	P	3,6	3,7	4,3	1,2	1,2	0,8	1,1
Articoli in ebanite	ITALIA	1000 t	P	1,2	1,2	0,8	0,4		0,4	
Werken van geharde rubber (eboniet)	NEDERLAND	1000 t	P	4,1	5,3	6,8	3,4		3,4	
Ébonite	BELGIQUE/BELGIË									
	LUXEMBOURG									
	EWG · CEE	1000 t	P	[24,2]	29,5	38,3	19,2		19,1	
Sonstige Gummiwaren	DEUTSCHLAND (BR)	1000 t	P	136,6	164,3	184,7	76,6		108,1	
Autres articles en caoutchouc b) . . .	FRANCE	1000 t	P	135,4	136,9	160,4	41,5	42,9	32,0	44,0
Altri articoli in gomma	ITALIA	1000 t	P	61,7	60,8	70,2	37,4		32,8	
Andere rubberwaren	NEDERLAND	1000 t	P	15,9	18,5	20,8	10,0		10,8	
Autres articles en caoutchouc	BELGIQUE/BELGIË									
	LUXEMBOURG									
	EWG · CEE	1000 t	P	349,6	380,5	436,1	208,4		227,7	

a) Einschl. Campingartikel.
b) Einschl. Schnüre.
c) 1. Halbjahr 1969.

a) Y compris articles de camping.
b) Y compris les profilés.
c) 1^{er} semestre 1969.

ERZEUGNIS · PRODUIT PRODOTTO · PRODUKT	LAND PAYS/PAESE	m ² , m ³ , t, hl...	P L C	1967	1968	1969	1969			
							I	II	III	IV
Synthetische Fasern und Fäden	DEUTSCHLAND (BR)	1000 t	P	252,2	361,4	452,6	107,2	114,1	111,2	120,0
Fibres et fils synthétiques	FRANCE	1000 t	P	109,6	132,3	165,3	49,1	41,8	32,5	41,9
Fibre sintetiche a)	ITALIA	1000 t	P	153,0	196,2	237,0	56,1	61,5	59,4	57,6
Synthetische vezels en continugarens .	NEDERLAND	1000 t	P	55,5	73,9
Fibres et fils synthétiques a) b).	BELGIQUE/BELGIË LUXEMBOURG	1000 t	P	20,1 —	26,4 —	. —	. —	. —	. —	. —
<i>davon-<u>soit</u>:</i>	EWG · CEE	1000 t	P	590	789
Synthetische Fäden	DEUTSCHLAND (BR)	1000 t	P	129,8	194,8	239,1	56,0	59,1	60,8	63,2
Fils synthétiques continus	FRANCE	1000 t	P	56,7	63,6	75,6	19,1	20,2	16,7	19,6
Fili sintetici	ITALIA	1000 t	P	72,2	90,5	104,9	25,0	26,6	25,1	27,6
Synthetische continugarens	NEDERLAND	1000 t	P	36,2	48,4
Fils synthétiques continus	BELGIQUE/BELGIË LUXEMBOURG	1000 t	P	14,8 —	19,0 —	. —	. —	. —	. —	. —
	EWG · CEE	1000 t	P	310	416
Synthetische Fasern	DEUTSCHLAND (BR)	1000 t	P	122,4	166,6	213,5	51,2	55,1	50,4	56,8
Fibres synthétiques discontinues	FRANCE	1000 t	P	52,8	68,7	80,7	21,0	21,6	15,8	22,3
Fibre sintetiche (fiocco e cascame)	ITALIA	1000 t	P	80,8	105,7	132,1	31,0	35,0	34,3	30,0
Synthetische vezels	NEDERLAND	1000 t	P	19,3	25,5
Fibres synthétiques discontinues	BELGIQUE/BELGIË LUXEMBOURG	1000 t	P	5,3 —	7,4 —	. —	. —	. —	. —	. —
	EWG · CEE	1000 t	P	280	374
Reyon	DEUTSCHLAND (BR)	1000 t	P	65,8	71,0	76,4	18,5	18,6	19,3	20,0
Rayonne	FRANCE	1000 t	P	49,6	49,7	53,2	14,2	14,9	9,8	14,3
Fili celluloseici (raion)	ITALIA	1000 t	P	90,5	91,5	93,0	22,9	23,6	24,9	23,5
Rayongaren (continuu)	NEDERLAND	1000 t	P	33,0	35,8	37,1	9,1	9,1	9,3	9,1
Rayonne	BELGIQUE/BELGIË LUXEMBOURG	1000 t	P	18,1 —	17,1 —	15,5 —	4,2 —	4,0 —	3,5 —	3,8 —
	EWG · CEE	1000 t	P	257	265	275	69	70	67	70
Zellwolle	DEUTSCHLAND (BR)	1000 t	P	177,6	189,9	185,4	48,2	48,6	43,7	44,9
Fibranne (en bourre)	FRANCE	1000 t	P	59,3	67,1	77,9	20,9	20,5	15,1	21,4
Fibre cellulosiche (fiocco)	ITALIA	1000 t	P	91,2	94,9	105,9	26,5	28,4	26,8	26,0
Rayonvezel	NEDERLAND	1000 t	P	9,8	0,9	—	—	—	—	—
Fibranne	BELGIQUE/BELGIË LUXEMBOURG	1000 t	P	21,2 —	26,2 —	25,1 —	4,9 —	6,9 —	6,3 —	7,0 —
	EWG · CEE	1000 t	P	359	379	394	101	104	92	99
Zellwoll- und Reyonabfälle	DEUTSCHLAND (BR)	t	P	5 681	5 801	6 108	1 428	1 527	1 536	1 617
Déchets de fibranne et rayonne	FRANCE	t	P	2 436	2 434	2 973	741	741	651	840
Fibre cellulosiche: cascame	ITALIA	t	P	4 938	4 779	5 766	1 467	1 432	1 401	1 516
Afval van rayonarens en -vezels	NEDERLAND	t	P	1 827	1 852
Déchets de fibranne et rayonne	BELGIQUE/BELGIË LUXEMBOURG	t	P	417 —	446 —	. —	. —	. —	. —	. —
	EWG · CEE	t	P	15 299	15 312

a) Einschl. Fasern auf Kaseingrundlage.
b) Ohne Acrylfasern.

a) Y compris les fibres protéiniques.
b) Sans fibres acryliques.

Stärkeindustrie
Industria dei prodotti amilacei

Industrie des produits amylacés
Zetmeelfabrieken

ERZEUGNIS · PRODUIT PRODOTTO · PRODUKT	LAND PAYS/PAESE	m³, m³, t, hl...	P L C	1967	1968	1969	1969			
							I	II	III	IV
Kartoffelstärke	DEUTSCHLAND (BR)	1000 t	P	35	37	36
Fécule de pomme de terre	FRANCE	1000 t	P	81,4	99,8	
Fecola di patate	ITALIA	1000 t	P	
Aardappelzetmeel	NEDERLAND	1000 t	P	[347]	
	BELGIQUE/BELGIË			—	—	—	—	—	—	
	LUXEMBOURG			—	—	—	—	—	—	
	EWG · CEE	1000 t	P	
Getreidestärke	DEUTSCHLAND (BR)	1000 t	P	343,5	201,2	236,6
Amidon de céréales	FRANCE	1000 t	P	245,7	274,2	
Amido di cereali	ITALIA	1000 t	P	
Graanzetmeel	NEDERLAND	1000 t	P	
Amidon de céréales	BELGIQUE/BELGIË	1000 t	P	
	LUXEMBOURG			—	—	—	—	—	—	
	EWG · CEE	1000 t	P	
Glucose und Maltose	DEUTSCHLAND (BR)	1000 t	P	105,4	112,9	117,7	29,2	29,0	31,7	27,8
Glucose	FRANCE	1000 t	P	111,2	125,3	
Glucosio	ITALIA	1000 t	P	70,0	77,9	84,2	21,2	23,1	.	.
Glucose	NEDERLAND	1000 t	P	
	BELGIQUE/BELGIË			
	LUXEMBOURG			—	—	—	—	—	—	
	EWG · CEE									

ERZEUGNIS · PRODUIT PRODOTTO · PRODUKT	LAND PAYS/PAESE	m ³ , m ³ , t, hl...	P L C	1967	1968	1969	1969			
							I	II	III	IV
Schwefel sublimiert, gefällt, kolloid . . . Soufre brut et travaillé (y compris le soufre de récupération)	DEUTSCHLAND (BR)	1000 t	P	105,7	126,9	129,1	31,3	32,7	31,9	33,2
Zolfo greggio in pani e conc. al 90 %	FRANCE	1000 t	P	1737,0	1 702,2	1 789,0	462,7	457,0	409,2	460,1
Zwavel	ITALIA	1000 t	P	83,4	98,1	65,8	17,7	18,9	13,2	16,0
Soufre de récupération	NEDERLAND	1000 t	P	43,0	40,4
	BELGIQUE/BELGIË	1000 t	P	5,0	9,5
	LUXEMBOURG			—	—	—	—	—	—	—
	EWG · CEE	1000 t	P	1 974	1 977
Schwefelsäure (einschl. Oleum) ber. auf H ₂ SO ₄	DEUTSCHLAND (BR)	1000 t	P	3 778	4 201	4 481	1 069	1 142	1 129	1 141
Acide sulfurique à 100 % de H ₂ SO ₄ . . .	FRANCE	1000 t	P	3 227	3 349	3 526	912	870	820	924
Acido solforico, in H ₂ SO ₄ 100 %	ITALIA	1000 t	P	3 524	3 337	3 187	802	847	802	736
Zwavelzuur, 100 % H ₂ SO ₄	NEDERLAND	1000 t	P	1 170	1 376	1 511	336	358	408	409
Acide sulfurique à 100 % de H ₂ SO ₄ . .	BELGIQUE/BELGIË	1000 t	P	1 484	1 746	1 837	456	463	454	464
	LUXEMBOURG			—	—	—	—	—	—	—
	EWG · CEE	1000 t	P	13 183	14 009	14 542	3 575	3 680	3 613	3 674
Kohlenstoffdisulfid	DEUTSCHLAND (BR)	1000 t	P	84,5	82,2	89,6	22,4	19,0	23,9	24,3
Sulfure de carbone	FRANCE	1000 t	P	68,5	83,6	93,7	24,8	26,9	13,7	28,3
Solfuro di carbonio	ITALIA	1000 t	P	75,1	76,1	86,2	23,3	20,5	22,7	22,6
	NEDERLAND			—	—	—	—	—	—	—
	BELGIQUE/BELGIË			—	—	—	—	—	—	—
	LUXEMBOURG			—	—	—	—	—	—	—
	EWG · CEE	1000 t	P	228	242	270	71	66	66	75
Natriumsulfat, ber. auf Na ₂ SO ₄	DEUTSCHLAND (BR)	1000 t	P	354,5	361,1	392,1	95,1	101,8	97,1	98,2
Sulfate de soude, à 100 % Na ₂ SO ₄ . . .	FRANCE	1000 t	P	120,1	119,4	132,0	32,1	33,7	28,6	37,6
Solfato di sodio anidro e cristallizzato, In Na ₂ SO ₄	ITALIA	1000 t	P	96,5	102,3
	NEDERLAND			—	—	—	—	—	—	—
	BELGIQUE/BELGIË			—	—	—	—	—	—	—
	LUXEMBOURG			—	—	—	—	—	—	—
	EWG · CEE			—	—	—	—	—	—	—
Chlor	DEUTSCHLAND (BR)	1000 t	P	1 369,5	1 466,1	1 573,4	383,0	379,7	396,6	414,1
Chlore gazeux	FRANCE	1000 t	P	766,5	816,6	974,5	232,5	246,4	242,4	253,2
Cloro (gas) ^{a)}	ITALIA	1000 t	P	695,7	729,3	747,8	187,3	207,3	194,8	159,7
Chloor	NEDERLAND	1000 t	P	.	.	(540)
Chlore primaire	BELGIQUE/BELGIË	1000 t	P	[128]
	LUXEMBOURG			—	—	—	—	—	—	—
	EWG · CEE	1000 t	P
Salzsäure, ber. auf 100 % HCl	DEUTSCHLAND (BR)	1000 t	P	376,7	473,6	595,6	133,6	142,6	153,2	166,3
Acide chlorhydrique à 100 % HCl	FRANCE	1000 t	P	157,7	148,7	176,3	42,9	44,0	39,9	49,5
Acido cloridrico, al 100 % HCl	ITALIA	1000 t	P	297,6	321,4
Zoutzuur, 100 % HCl	NEDERLAND	1000 t	P	54,6	40,7	.	13,3	12,9	13,1	.
	BELGIQUE/BELGIË			—	—	—	—	—	—	—
	LUXEMBOURG			—	—	—	—	—	—	—
	EWG · CEE			—	—	—	—	—	—	—

a) Chlor aus Hypochloriten, einschl. flüssiges Chlor,

a) Non compris le chlore des hypochlorites, y compris le chlore liquéfié.

311/313

ERZEUGNIS · PRODUIT PRODOTTO · PRODUKT	LAND PAYS/PAESE	m ³ , m ³ , t, hl...	P L C	1967	1968	1969	1969			
							I	II	III	IV
Natriumhydroxyd b.a. NaOH	DEUTSCHLAND (BR)	1000 t	P	1 424,5	1 503,1	1 542,0	379,9	375,2	390,6	396,2
Soude caustique, à 100 % NaOH	FRANCE	1000 t	P	870,2	868,9	1 042,2	248,5	263,5	259,4	270,8
Soda caustica, al 100% NaOH	ITALIA	1000 t	P	801,0	832,0	830,4	209,6	227,0	218,3	175,0
Caustieke soda	NEDERLAND	1000 t	P	.	.	(570)
Soude caustique, à 100 % NaOH	BELGIQUE/BELGIË	1000 t	P	[142]
	LUXEMBOURG			—	—	—	—	—	—	—
	EWG · CEE	1000 t	P
Natriumcarbonat, ber. auf Na ₂ CO ₃	DEUTSCHLAND (BR)	1000 t	P	1 158,1	1 275,3	1 326,9	331,0	333,2	328,0	334,7
Carbonate de soude, à 100% Na ₂ CO ₃	FRANCE	1000 t	P	1 083,7	1 126,8	1 329,8	314,9	330,9	333,3	350,7
Soda carbonata, al 100 % Na ₂ CO ₃	ITALIA	1000 t	P	(674)	(670)	(660)
Soda, 100 % Na ₂ CO ₃	NEDERLAND	1000 t	P	161	176,2	191,3	47,3	49,5	50,2	44,3
Carbonate de soude, à 100 % Na ₂ CO ₃	BELGIQUE/BELGIË	1000 t	P	[271]	[276]
	LUXEMBOURG			—	—	—	—	—	—	—
	EWG · CEE	1000 t	P	[3 348]	[3 524]
Syntheseammoniak, ber. auf N	DEUTSCHLAND (BR)	1000 t N	P	1 912,7	2 035,3	1 940,5	494,8	467,9	491,6	486,2
Ammoniac de synthèse en N	FRANCE	1000 t N	P	1 453,1	1 474,1	1 528,2	370,5	375,9	397,7	384,1
Ammoniaca sintetica anidra espressa in N	ITALIA	1000 t N	P	1 212,1	1 347,2	1 270,4	333,5	333,9	323,3	281,7
Synthetische ammoniak, N	NEDERLAND	1000 t N	P	955,0	1 119,0
Ammoniac de synthèse en N	BELGIQUE/BELGIË	1000 t N	P	411,4	455,0	593,8	150,4	149,8	143,7	149,9
	LUXEMBOURG			—	—	—	—	—	—	—
	EWG · CEE	1000 t N	P	5 944	6 431
Calciumcarbid	DEUTSCHLAND (BR)	1000 t	P	970,3	920,5	867,4	206,6	227,5	230,1	203,2
Carbure de calcium	FRANCE	1000 t	P	573,1	499,8	486,5	118,7	131,1	124,2	112,5
Carburo di calcio	ITALIA	1000 t	P	334,9	301,6	265,6	68,2	71,5	70,5	55,4
Calciumcarbid	NEDERLAND	1000 t	P	57	57
Carbure de calcium	BELGIQUE/BELGIË	1000 t	P	[142]	[124]
	LUXEMBOURG			—	—	—	—	—	—	—
	EWG · CEE	1000 t	P	[2 067]	[1 903]
Aluminiumoxyd, ber. auf Al ₂ O ₃	DEUTSCHLAND (BR)	1000 t	P	741,2	741,6	781,8	189,5	187,5	199,5	205,3
Alumine hydratée, en Al ₂ O ₃	FRANCE	1000 t	P	1 023,6	1 029,8	1 101,7	259,3	276,9	279,4	286,1
Allumina idrata, espressa in Al ₂ O ₃	ITALIA	1000 t	P	288,5	293,8
	NEDERLAND			—	—	—	—	—	—	—
	BELGIQUE/BELGIË			—	—	—	—	—	—	—
	LUXEMBOURG			—	—	—	—	—	—	—
	EWG · CEE	1000 t	P	2 050	2 065
Wasserstoffperoxyd, ber. auf 30 % H ₂ O ₂	DEUTSCHLAND (BR)	1000 t	P	138,4	129,5	139,3	33,3	37,2	33,6	35,3
Eau oxygénée, à 30 %	FRANCE	1000 t	P	99,2	106,3	125,1	33,0	32,4	24,9	34,8
Acqua ossigenata, al 30% H ₂ O ₂	ITALIA	1000 t	P	37,5	36,8
	NEDERLAND			—	—	—	—	—	—	—
	BELGIQUE/BELGIË			—	—	—	—	—	—	—
	LUXEMBOURG			—	—	—	—	—	—	—
	EWG · CEE			—	—	—	—	—	—	—

ERZEUGNIS · PRODUIT PRODOTTO · PRODUKT	LAND PAYS/PAESE	m ² , m ³ , t, hl...	P L C	1967	1968	1969	1969			
							I	II	III	IV
Methanol (Primärproduktion)	DEUTSCHLAND (BR)	1000 t	P	651,7	614,1	706,4	160,5	177,2	188,4	180,4
Méthanol de synthèse	FRANCE	1000 t	P	173,4	160,9	195,2	46,6	50,0	44,1	54,5
Alcool metilico	ITALIA	1000 t	P	195,5	253,2	273,9	71,3	70,9	69,8	61,9
	NEDERLAND			—	—	—	—	—	—	—
	BELGIQUE/BELGIË			—	—	—	—	—	—	—
	LUXEMBOURG			—	—	—	—	—	—	—
	EWG · CEE	1000 t	P	1 021	1 028	1 175	278	298	302	297
Formaldehyd	DEUTSCHLAND (BR)	1000 t	P	267,5	319,6	382,2	92,6	93,5	99,0	97,1
Formol	FRANCE	1000 t	P	54,1	61,5	69,0	13,3	18,5	16,1	21,1
Formaldeide	ITALIA	1000 t	P	88,5	94,8
	NEDERLAND									
	BELGIQUE/BELGIË									
	LUXEMBOURG									
	EWG · CEE									
Essigsäure (Primärproduktion)	DEUTSCHLAND (BR)	1000 t	P	176,2	189,8	222,0	53,0	56,7	55,2	57,0
Acido acetico	FRANCE									
	ITALIA	1000 t	P	90,7	132,7
	NEDERLAND									
	BELGIQUE/BELGIË									
	LUXEMBOURG			—	—	—	—	—	—	—
	EWG · CEE									
Trichloräthylen	DEUTSCHLAND (BR)	1000 t	P	107,1	106,7	119,3	26,3	29,7	30,9	32,4
Trichloréthylène	FRANCE	1000 t	P	100,7	92,6	.	27,9	34,7	.	.
Tricloroetilene (trielina)	ITALIA	1000 t	P	76,9	72,7
	NEDERLAND									
	BELGIQUE/BELGIË									
	LUXEMBOURG			—	—	—	—	—	—	—
	EWG · CEE									
Phthalsäureanhydrid	DEUTSCHLAND (BR)	1000 t	P	151,3	193,1	197,3	47,7	49,8	48,8	51,0
Anhydride phtalique	FRANCE	1000 t	P	62,7	62,2	73,5	17,4	19,2	17,3	19,6
Anidride ftalica	ITALIA	1000 t	P	76,1	85,8	91,5	22,8	22,0	23,0	22,7
	NEDERLAND	1000 t	P	17,0	18,0
Anhydride phtalique	BELGIQUE/BELGIË	1000 t	P	[12,0]	[15,0]
	LUXEMBOURG			—	—	—	—	—	—	—
	EWG · CEE			[319]	[374]	.				
Stein- und Braunkohlenrohteer aus Kokereien	DEUTSCHLAND (BR)	1000 t	P	1 453	1 493	1 540	387	388	381	384
Goudron brut	FRANCE	1000 t	P	563	546	548	142	138	127	141
Catrame grezzo	ITALIA	1000 t	P	244	253	259	66	68	65	60
Ruwe koolteer	NEDERLAND	1000 t	P	113	95	65	16	16	16	17
Goudron brut	BELGIQUE/BELGIË	1000 t	P	254	263	246	59	64	62	61
	LUXEMBOURG			—	—	—	—	—	—	—
	EWG · CEE	1000 t	P	2 627	2 650	2 658	670	674	651	663

311/313

ERZEUGNIS · PRODUIT PRODOTTO · PRODUKT	LAND PAYS/PAESE	m ² , m ³ , t, hl...	P L C	1967	1968	1969	1969			
							I	II	III	IV
Phenol (synth. und aus Teerdistillation)	DEUTSCHLAND (BR)	1000 t	P	160,7	198,2	239,4	52,4	57,0	62,2	67,8
Phénol synth. et extrait du goudron	FRANCE	1000 t	P	98,3	97,8	121,2	31,6	32,0	27,0	30,6
Acido fenico sintetico e da catrame	ITALIA	1000 t	P	134,6	138,8	191,2	49,5	49,6	49,4	43,1
	NEDERLAND									
	BELGIQUE/BELGIË									
	LUXEMBOURG			—	—	—	—	—	—	—
	EWG · CEE									
Naphtalin (Erstarrung unter 79,4 ⁰ C)	DEUTSCHLAND (BR)	1000 t	P	130,7	140,1	133,2	36,6	35,6	29,3	31,8
Naphtaline brute	FRANCE	1000 t	P	48,7	44,9
Naftalina greggia	ITALIA	1000 t	P	10,7	13,4	12,6	3,2	3,9	2,7	2,8
Ruwe naftaleen	NEDERLAND	1000 t	P	15,0	13,0
Naphtaline brute	BELGIQUE/BELGIË	1000 t	P	19,2	21,3	21,1	5,5	5,3	5,2	5,1
	LUXEMBOURG			—	—	—	—	—	—	—
	EWG · CEE	1000 t	P	224	234
Rohbenzol	DEUTSCHLAND (BR)	1000 t	P	456	464	474	124	118	112	120
Benzol brut de débenzolage	FRANCE	1000 t	P	145	143
Benzolo greggio	ITALIA	1000 t	P	60	61	63	16,2	15,9	14,9	15,7
Ruwe benzol	NEDERLAND	1000 t	P	38	32	21	5	5	5	6
Benzol brut	BELGIQUE/BELGIË	1000 t	P	(66)	(68)	(65)	(16,1)	(15,8)	(15,9)	(16,7)
	LUXEMBOURG			—	—	—	—	—	—	—
	EWG · CEE	1000 t	P	(764)	(768)
Motorenbenzol u. gereinigtes Benzol	DEUTSCHLAND (BR)	1000 t	P	97,2	132,7	155,7	49,0	36,5	32,5	37,7
Benzols	FRANCE	1000 t	P	2,9	2,2	0,9	0,3	0,3	0,2	0,1
Benzolo commerciale	ITALIA	1000 t	P	2,8	2,8	2,8	0,5	0,8	0,8	0,7
	NEDERLAND									
Benzols moteur et industriel	BELGIQUE/BELGIË	1000 t	P	1,1	1,0	0,5	0,1	0,2	0,1	0,1
	LUXEMBOURG			—	—	—	—	—	—	—
	EWG · CEE									
Reinbenzol	DEUTSCHLAND (BR)	1000 t	P	337,2	351,8	352,5	115,2	120,1	116,6	127,8
Benzène	FRANCE	1000 t	P	199,6	250,0	344,4	85,1	88,3	79,9	91,1
Benzolo puro	ITALIA	1000 t	P	249,9	306,1	409,1	97,2	103,2	115,5	93,8
Gezuiverde benzol	NEDERLAND	1000 t	P	156,0	130,0
Benzène	BELGIQUE/BELGIË	1000 t	P	42,4	44,8	54,0	12,7	13,2	14,0	14,1
	LUXEMBOURG			—	—	—	—	—	—	—
	EWG · CEE	1000 t	P	980,1	1 083,7
Reintoluol	DEUTSCHLAND (BR)	1000 t	P	123,3	116,5	140,7	33,2	31,4	35,5	40,6
Toluol - toluène	FRANCE	1000 t	P	54,7	55,7	77,3	17,9	19,9	19,4	20,1
Toluolo commerciale e puro	ITALIA	1000 t	P	273,0	310,4	324,5	83,3	86,9	84,7	69,5
Toluol	NEDERLAND	1000 t	P	44,0	45,0
Toluol - toluène	BELGIQUE/BELGIË	1000 t	P	9,7	9,7	10,5	2,6	2,6	2,7	2,6
	LUXEMBOURG			—	—	—	—	—	—	—
	EWG · CEE	1000 t	P	574,7	536,4

ERZEUGNIS · PRODUIT PRODOTTO · PRODUKT	LAND PAYS/PAESE	m ² , m ³ , t, hl...	P L C	1967	1968	1969	1969			
							I	II	III	IV
Reinxylol	DEUTSCHLAND (BR)	1000 t	P	127,3	156,3	168,0	41,0	40,1	44,4	42,5
Xylol - xylène	FRANCE	1000 t	P	116,5	126,8	139,9	33,9	35,0	33,3	37,7
Xilolo commerciale e puro	ITALIA	1000 t	P	169,4	224,5	321,7	76,1	80,1	84,0	81,4
Xylol	NEDERLAND	1000 t	P	105,0	160,0
Xylol - xylène	BELGIQUE/BELGIË LUXEMBOURG	1000 t	P	2,7 —	2,9 —	3,0 —	0,8 —	0,7 —	0,8 —	0,7 —
	EWG · CEE	1000 t		520,9	627,4
Stickstoffhaltige Düngemittel	DEUTSCHLAND (BR)	1000 t N	P	1 562,8	1 567,3	1 593,6	394,7	397,9	397,1	403,8
Engrais azotés, total	FRANCE	1000 t N	P	1 306,9	1 386,1	1 405,8	351,6	339,4	365,6	349,2
Fertilizzanti azotati, totale	ITALIA	1000 t N	P	986,3	1 083,2	968,1	265,8	253,0	245,1	204,2
Stikstofmeststoffen	NEDERLAND	1000 t N	P	737	890,8	895,9	224,0	218,5	219,6	233,8
Engrais azotés, total	BELGIQUE/BELGIË LUXEMBOURG	1000 t N	P	289,3 —	273,2 —	426,8 —	107,8 —	108,6 —	104,6 —	106,3 —
	EWG · CEE	1000 t N	P	4 882	5 201	5 290	1 344	1 317	1 331	1 297
<i>darunter-dont:</i>										
Ammonsulfat a)	DEUTSCHLAND (BR)	1000 t N	P	★ 246,9
Sulfate d'ammoniaque	FRANCE	1000 t N	P	81,7	72,9	47,1	11,5	11,9	11,7	12,0
Solfato ammonico	ITALIA	1000 t N	P	333,1	273,1	269,7	76,3	66,7	69,4	57,3
Zwavelzure ammoniak	NEDERLAND	1000 t N	P	★ 80,4	★ 92,8
Sulfate d'ammoniaque	BELGIQUE/BELGIË LUXEMBOURG	1000 t N	P	★ 50,6 —	★ 36,9 —	. —	. —	. —	. —	. —
	EWG · CEE	1000 t N	P	[793]
Ammonsalpetersorten	DEUTSCHLAND (BR)	1000 t N	P	★ 730,3	★ 759,5
Nitrate d'ammoniaque	FRANCE	1000 t N	P	712,1	749,3	771,5	180,1	175,9	210,1	205,4
Nitrato ammonico	ITALIA	1000 t N	P	192,8	232,0	179,1	52,6	51,6	39,2	35,7
Ammonsalpeter	NEDERLAND	1000 t N	P	★ 287,4	★ 340
Nitrate d'ammoniaque	BELGIQUE/BELGIË LUXEMBOURG	1000 t N	P	★ 140,6 —	★ 134 —	. —	. —	. —	. —	. —
	EWG · CEE	1000 t N	P	[2 063]	[2 215]
Kalkstickstoff	DEUTSCHLAND (BR)	1000 t N	P	115,6	98,1	75,4	17,4	18,3	21,3	18,4
Cyanamide de chaux	FRANCE	1000 t N	P	3,1	3,5	3,5	1,1	0,7	0,9	0,8
Calcioocianamide	ITALIA	1000 t N	P	18,1	17,3	14,7	4,0	3,7	3,4	3,6
	NEDERLAND			—	—	—	—	—	—	—
Cyanamide de chaux	BELGIQUE/BELGIË LUXEMBOURG	1000 t N	P	★ 12,2 —	★ 11,3 —	. —	. —	. —	. —	. —
	EWG · CEE	1000 t N	P	[149]	[130]
Urée	DEUTSCHLAND (BR)									
Urea	FRANCE	1000 t N	P	111,2	96,4	116,9	24,6	29,0	37,2	26,1
Ureum	ITALIA	1000 t N	P	199,0	280,0	264,3	74,4	61,8	71,6	56,5
Urée	NEDERLAND	1000 t N	P	★ 165,5
	BELGIQUE/BELGIË LUXEMBOURG	1000 t N	P	★ 112,4 —	. —	. —	. —	. —	. —	. —
	EWG · CEE									

a) Einschließlich Harnstoff, Ammoniak (flüssig) und des Gemisches von Ammonsulfat und Magnesiumsulfat.

a) Y compris urée, solutions ammoniacales et les mélanges de sulfate d'ammoniaque et sulfate de magnésium.

311/313

ERZEUGNIS · PRODUIT PRODOTTO · PRODUKT	LAND PAYS/PAESE	m ² , m ³ , t, hl...	P L C	1967	1968	1969	1969			
							I	II	III	IV
Komplexstickstoffdüngemittel	DEUTSCHLAND (BR)	1000 t N	P	409,9	397,6	421,5	102,5	106,3	104,4	108,3
Engrais azotés complexes	FRANCE	1000 t N	P	374,4	449,0	448,2	128,6	117,7	101,5	100,4
Fertilizzanti azotati complessi	ITALIA	1000 t N	P	192,0	234,3	202,3	47,4	59,8	53,3	41,8
Stikstofhoudende mengmeststoffen	NEDERLAND	1000 t N	P	★ 106,0	★ 140,7
Engrais azotés complexes	BELGIQUE/BELGIË	1000 t N	P	★ 73,7	★ 92,2
	LUXEMBOURG			—	—	—	—	—	—	—
	EWG · CEE	1000 t N	P	[1 156]	[1 314]
Phosphathaltige Düngemittel	DEUTSCHLAND (BR)	1000 t P ₂ O ₅	P	974,3	905,1	911,3	110,2	256,6	277,3	207,3
Engrais phosphatés a)	FRANCE	1000 t	P	1 009,7	1 114,1	1 151,2	283,3	299,3	278,8	289,8
Fertilizzanti fosfatici	ITALIA	1000 t	P	512,3	577,4	512,4	119,1	135,4	129,9	128,0
Fosfaatmeststoffen	NEDERLAND	1000 t	P	206,0	262,0	250,2	61,2	65,2	62,0	61,8
Engrais phosphatés	BELGIQUE/BELGIË	1000 t	P	★ 424,6	★ 466,7
Engrais phosphatés	LUXEMBOURG	1000 t	P	★ 123,4	★ 125,3
	EWG · CEE	1000 t	P	[3 244]	[3 414]
<i>darunter-dont:</i>										
Superphosphat	DEUTSCHLAND (BR)	1000 t P ₂ O ₅	P	72,8	62,4	69,9	13,3	21,5	18,0	17,1
Superphosphates b)	FRANCE	1000 t	P	608,4	698,4	738,3	191,7	189,0	180,0	177,6
Superfosfati minerali e d'ossa	ITALIA	1000 t	P	223,5	247,8	220,4	55,4	50,9	55,6	58,5
Superfosfaat	NEDERLAND	1000 t	P	★ 135,1	★ 147,5
Superphosphates	BELGIQUE/BELGIË	1000 t	P	★ 68,7	★ 80,4
	LUXEMBOURG			—	—	—	—	—	—	.
	EWG · CEE	1000 t	P	[1 108]	[1 237]
Thomasphosphatmehl	DEUTSCHLAND (BR)	1000 t P ₂ O ₅	P	381,0	340,0	302,5	39,8	95,8	108,5	58,4
Scories de déphosphoration moulues	FRANCE	1000 t	P	401,3	415,7	412,9	91,6	110,3	98,8	112,2
Scorie di defosforazione	ITALIA	1000 t	P	—	—	—	—	—	—	—
	NEDERLAND			—	—	—	—	—	—	—
Scories de déphosphoration	BELGIQUE/BELGIË	1000 t	P	★ 202,1	★ 218,9
Scories de déphosphoration	LUXEMBOURG	1000 t	P	★ 123,4	★ 125,3
	EWG · CEE	1000 t	P	[1 108]	[1 100]
Absatzfähige Kalisalze	DEUTSCHLAND (BR)	1000 t K ₂ O	P	2 131	2 220	2 238	577	548	580	577
Engrais potassiques	FRANCE	1000 t	P	1 780	1 684	1 770	479	464	360	467
Fertilizzanti potassici	ITALIA	1000 t	P	250,0	255,3	215,9	52,2	60,9	55,2	47,6
Kalimeststoffen	NEDERLAND	1000 t	P	★ 0,6	★ 0,8
	BELGIQUE/BELGIË			—	—	—	—	—	—	—
	LUXEMBOURG			—	—	—	—	—	—	—
	EWG · CEE	1000 t	P	[4 161]	[4 160]
Lithopone	DEUTSCHLAND (BR)	1000 t	P	85,3	80,4	86,9	20,2	23,0	22,9	20,7
Lithopone	FRANCE	1000 t	P	38,5	33,8	34,2	9,1	9,3	6,5	9,3
Litopone	ITALIA	1000 t	P	16,6	15,3
	NEDERLAND			—	—	—	—	—	—	—
	BELGIQUE/BELGIË			—	—	—	—	—	—	—
	LUXEMBOURG			—	—	—	—	—	—	—
	EWG · CEE			—	—	—	—	—	—	—

a) Ohne die nur gemahlene Phosphate.
b) Einschl. phosphathaltige Komplexdüngemittel.

a) Non compris les phosphates simplement moulus.
b) Y compris engrais phosphatés complexes.

ERZEUGNIS · PRODUIT PRODOTTO · PRODUKT	LAND PAYS/PAESE	m ² , m ³ , t, hl...	P L C	1967	1968	1969	1969			
							I	II	III	IV
Teerfarbstoffe	DEUTSCHLAND (BR)	1000 t	P	77,9	85,3	99,0	23,4	24,7	25,6	25,4
Colorants organiques	FRANCE	1000 t	P	17,7	19,4	22,8	5,9	6,0	4,7	6,2
Coloranti organici sintetici	ITALIA	1000 t	P	14,1	13,6	13,3	3,5	3,8	3,4	2,6
Organische kleurstoffen	NEDERLAND	1000 t	P	2,2	2,7
Colorants organiques	BELGIQUE/BELGIË LUXEMBOURG	1000 t	P	1,8	2,1
	EWG · CEE	1000 t	P	113,7	123,1
Lacke, Anstrichmittel u. Verdünnungen	DEUTSCHLAND (BR)	1000 t	P	879,1	779,2	1 082,5	245,1	286,5	286,1	264,4
Peintures et vernis	FRANCE	1000 t	P	603,7	614,8	654,1	154,4	179,0	160,4	160,3
Pitture e vernici	ITALIA	1000 t	P	270,0	340,0
Verf en vernis	NEDERLAND	1000 t	P	155,5	162,4
Peintures et vernis	BELGIQUE/BELGIË LUXEMBOURG	1000 t	P	102,9	106,8
<i>darunter-dont:</i>	EWG · CEE	1000 t	P	2 011,2	2 003,2
Wasserfarben, sonstige Farben und Lacke auf Emulsionsbasis usw.	DEUTSCHLAND (BR)	1000 t	P	325,2	358,9	416,7	94,0	113,3	109,6	99,3
Peintures à l'eau et émulsionnées	FRANCE	1000 t	P	150,4	150,5	152,0	34,7	44,4	40,1	32,8
	ITALIA									
Waterverven	NEDERLAND	1000 t	P	32,0	34,0
Peintures à l'eau	BELGIQUE/BELGIË LUXEMBOURG	1000 t	P	30,6	31,8
	EWG · CEE									
Nitro- und sonstige Zelluloselacke.	DEUTSCHLAND (BR)	1000 t	P	78,1	84,4	90,7	22,0	22,7	23,9	23,0
Peintures et vernis celluloseux	FRANCE	1000 t	P	39,7	39,8	43,3	10,5	11,6	9,6	11,6
	ITALIA									
Celluloselacken en -vernissen.	NEDERLAND	1000 t	P	19,0	21,0
Peintures et vernis celluloseux	BELGIQUE/BELGIË LUXEMBOURG	1000 t	P	9,3	7,4
	EWG · CEE									
Streichfertige Ölfarben und ölhaltige Kunstharzfarben und Lacke a)	DEUTSCHLAND (BR)	1000 t	P	252,1	272,8	290,1	66,6	76,1	77,2	70,2
Peintures à l'huile et laques grasses	FRANCE	1000 t	P	124,6	123,6	109,4	28,2	28,4	27,7	25,1
	ITALIA									
Ollehoudende verf e.d.	NEDERLAND	1 000 t	P	79,0	85,9	88,1	20,5	21,2	20,7	25,7
	BELGIQUE/BELGIË LUXEMBOURG									
	EWG · CEE									
Spachtelkitte und Kitte für Verglasungen	DEUTSCHLAND (BR)	1000 t	P	89,7	98,0	108,8	25,5	24,6	29,0	29,6
Mastics spéciaux et pour vitriers	FRANCE	1000 t	P	27,9	26,1	23,0	4,5	5,4	5,6	7,5
Mastici	ITALIA	1000 t	P	23,0	26,0
Stopverf	NEDERLAND	1000 t	P	12,5	13,6
Mastics	BELGIQUE/BELGIË LUXEMBOURG	1000 t	P	10,0	9,3
	EWG · CEE	1000 t	P	163,1	173,3

a) Ohne anorganische Pigmente.

a) Non compris les pigments inorganiques.

ERZEUGNIS · PRODUIT PRODOTTO · PRODUKT	LAND PAYS/PAESE	m ² , m ³ , t, hl...	P L C	1967	1968	1969	1969			
							I	II	III	IV
Druckfarben	DEUTSCHLAND (BR)	1000 t	P	66,9	78,9	88,0	22,4	20,8	22,5	23,4
Encres d'imprimerie	FRANCE	1000 t	L	36,9	37,9	41,4	10,1	11,0	9,3	11,0
Inchiostri da stampa	ITALIA	1000 t	P	27,0	30,0
Drukinkten	NEDERLAND	1000 t	P	10,4	11,7	11,5	2,8	2,9	2,6	3,2
Encres d'imprimerie	BELGIQUE/BELGIË LUXEMBOURG	1000 t	P	6,8 —	7,5 —	. —	. —	. —	. —	. —
	EWG · CEE	1000 t	P/L	148,0	166,0
Tierische Leime u. Gelatine ^{a)}	DEUTSCHLAND (BR)	1000 t	P	40,1	42,0	43,5	11,7	11,4	9,9	10,6
Colles animales et gélatines	FRANCE	1000 t	P	14,5	12,9	13,5	3,7	3,6	2,4	3,8
Colle animali e gelatine	ITALIA	1000 t	P	4,2	4,0
	NEDERLAND BELGIQUE/BELGIË LUXEMBOURG			— — —	— — —	— — —	— — —	— — —	— — —	— — —
	EWG · CEE									
Gerbstoffe	DEUTSCHLAND (BR)	1000 t	P	65,7	79,4	86,5	20,8	22,0	21,4	22,4
Extraits tannants et tanins synthétiques	FRANCE	1000 t	P	18,7	19,5	23,6	7,3	6,9	4,2	5,2
Estratti concianti	ITALIA	1000 t	P	13,9	17,4	20,1	(5,2)	(5,5)	(5,2)	(4,2)
	NEDERLAND BELGIQUE/BELGIË LUXEMBOURG	1000 t	P	— 0,2 —	— — —	— . . —	— . . —	— . . —	— . . —	— . . —
Tanins synthétiques	EWG · CEE	1000 t	P	98,3	114,8
Seifen in jeder Form	DEUTSCHLAND (BR)	1000 t	P	116,0	136,1	121,5	31,7	29,0	29,6	31,1
Savons, total	FRANCE	1000 t	P	146,2	132,0	126,2	33,0	34,0	27,7	31,5
Saponi, totale	ITALIA	1000 t	P	181,4	197,7
Zeep, totaal	NEDERLAND	1000 t	P	34,6	31,2	31,0	8,2	8,9	7,4	6,5
Savons, total	BELGIQUE/BELGIË LUXEMBOURG	1000 t	P	47,9 —	45,0 —	38,6 —	10,8 —	10,8 —	8,2 —	8,2 —
	EWG · CEE	1000 t	P	526,1	542,0
<i>darunter-dont:</i>										
Feinseifen (auch Medizinal-)	DEUTSCHLAND (BR)	1000 t	P	53,0	57,9	51,5	13,7	12,4	12,4	13,0
Savon de toilette (80 %)	FRANCE	1000 t	P	29,7	28,2	32,2	9,8	8,9	6,3	8,1
Saponi da toilette	ITALIA	1000 t	P	34,4	37,9
Toilet- en medicinale zeep	NEDERLAND	1000 t	P	12,1	11,3	10,0	2,4	2,5	2,7	2,4
Savons de toilette et médicamenteux .	BELGIQUE/BELGIË LUXEMBOURG	1000 t	P	11,3 —	10,7 —	9,0 —	2,8 —	3,0 —	1,7 —	1,5 —
	EWG · CEE	1000 t	P	140,5	146,1
Kernseife (nicht für Industrie)	DEUTSCHLAND (BR)	1000 t	P	11,9	11,5	9,6	2,5	2,1	2,5	2,5
Savon de ménage	FRANCE	1000 t	P	89,3	77,4	69,3	17,1	18,5	16,6	17,1
Sapone duro da bucato	ITALIA	1000 t	P	119,3	123,6
Huishouzeep	NEDERLAND	1000 t	P	2,7	2,4
Savon de ménage	BELGIQUE/BELGIË LUXEMBOURG	1000 t	P	4,6 —	3,7 —	. —	. —	. —	. —	. —
	EWG · CEE	1000 t	P	227,8	218,6

a) Ohne Kaseinkaltleim.

a) Non compris les colles à froid à base de caséine.

ERZEUGNIS · PRODUIT PRODOTTO · PRODUKT	LAND PAYS/PAESE	m ² , m ³ , t, hl...	P L C	1967	1968	1969	1969			
							I	II	III	IV
Sprengstoffe	DEUTSCHLAND (BR)	1000 t	P	66,0	63,5	64,8	15,2	16,0	17,5	16,1
Explosifs	FRANCE	1000 t	P	44,5	43,6	40,7	11,2	11,3	8,8	9,4
Prodotti esplosivi	ITALIA	1000 t	P	17,8	21,0	21,3	5,2	5,3	5,3	5,4
	NEDERLAND									
	BELGIQUE/BELGIË									
	LUXEMBOURG									
	EWG · CEE									
Fotopapiere,- karten und -gewebe	DEUTSCHLAND (BR)	Mio m ²	P	96,2	111,1	112,6	23,9	28,7	30,2	29,0
Papiers photographiques	FRANCE	Mio m ²	P	29,2	24,5	22,4	5,6	6,0	4,8	6,0
	ITALIA									
	NEDERLAND									
	BELGIQUE/BELGIË									
	LUXEMBOURG			—	—	—	—	—	—	—
	EWG · CEE									
Roll- und Kleinbildfilme	DEUTSCHLAND (BR)	1000 m ²	P
Pellicules non perforées et perforées, 35 mm	FRANCE	1000 m ²	P	1 325	1 577	1 504	339	358	368	439
	ITALIA									
	NEDERLAND									
	BELGIQUE/BELGIË									
	LUXEMBOURG									
	EWG · CEE									
Kunststoffe (Primärproduktion)	DEUTSCHLAND (BR)	1000 t	P	2 653,9	3 235,4	3 984,7	934,8	973,5	1 001,4	1 065,0
Matières plastiques, total	FRANCE	1000 t	P	893,3	1 007,8
Materie plastica, totale	ITALIA	1000 t	P	1 247,3	1 433,8	[1 475,8]	[366,8]	[408,8]	[375,1]	[325,1]
Kunststoffen, totaal	NEDERLAND	1000 t	P	372,3	546,3	694,4	158,1	170,0	178,8	175,7
Matières plastiques, total	BELGIQUE/BELGIË	1000 t	L	131,0	207,7
	LUXEMBOURG			—	—	—	—	—	—	—
	EWG · CEE	1000 t	P/L	5 297,8	6 491,0
<i>darunter-dont:</i>										
Kunststoffe aus Zellulosederivaten	DEUTSCHLAND (BR)	1000 t	P	132,5	147,6	162,0	38,9	40,1	41,5	41,5
Produits dérivés de la cellulose	FRANCE	1000 t	P	55,3	53,0
Prodotti derivati della cellulosa	ITALIA	1000 t	P	27,5	27,5	[27,5]	[7,0]	[7,0]	[6,5]	[7,0]
Cellulosederivaten *)	NEDERLAND	1000 t	P ^{d)}	21,3	28,3	33,4	7,6	8,6	8,0	8,5
Produits dérivés de la cellulose	BELGIQUE/BELGIË	1000 t	P	27,7	19,2
	LUXEMBOURG			—	—	—	—	—	—	—
	EWG · CEE	1000 t	P	264,8	275,6

a) Einschl. Kunststoffe auf Kaseinbasis, Harzester, chemische Derivate des Naturkautschuks und durch Schmelzen modifizierte Naturharze.

a) Y compris dérivés de la caséine durcie, gommes esters, dérivés chimiques du caoutchouc naturel et résines naturelles modifiées par fusion.

ERZEUGNIS · PRODUIT PRODOTTO · PRODUKT	LAND PAYS/PAESE	m ² , m ³ , t, hl...	P L C	1967	1968	1969	1969			
							I	II	III	IV
Kondensationsprodukte, Polykondensations-, Polyadditionsprodukte . . .	DEUTSCHLAND (BR)	1000 t	P	880,4	1 050,6	1 240,0	289,6	297,6	324,7	328,1
Produits de condensation	FRANCE	1000 t	P	237,8	259,5
Prodotti di condensazione	ITALIA	1000 t	P	253,8	316,1	327,2	80,3	89,0	80,2	77,7
Condensatie- en polycondensatieprodukten	NEDERLAND	1000 t	P	159,0	214,0	269,0	60,2	68,7	66,6	65,6
Produits de condensation	BELGIQUE/BELGIË	1000 t	L	28,3	26,4
	LUXEMBOURG			—	—	—	—	—	—	—
<i>darunter-dont:</i>	EWG · CEE	1000 t	P/L	1 559	1 867
Härtbare Kunstharze auf Phenolbasis . . .	DEUTSCHLAND (BR)	1000 t	P	(103,0)	(127,0)
Résines phénoplastes	FRANCE	1000 t	P	42,8	45,1
Resine fenoliche e cresiliche	ITALIA	1000 t	P	33,0	36,7	44,3	10,5	12,2	10,5	11,1
Fenoplasten *)	NEDERLAND	1000 t	P	7,1	9,5	12,6	3,1	3,3	3,0	3,2
	BELGIQUE/BELGIË			—	—	—	—	—	—	—
	LUXEMBOURG			—	—	—	—	—	—	—
	EWG · CEE									
Modifizierte und nichtmodifizierte Alkydharze u.s.w.	DEUTSCHLAND (BR)	1000 t	P	112,7	129,8	144,9	34,3	37,7	35,4	37,5
Résines oléophatiques (alkydes)	FRANCE	1000 t	P	44,3	47,5
Resine gliceroftaliche e maleiche	ITALIA	1000 t	P	30,4	30,5	29,5	7,6	8,5	7,0	6,4
Alkyden	NEDERLAND	1000 t	P	44,2	40,3	41,5	9,9	10,6	10,9	10,6
	BELGIQUE/BELGIË			—	—	—	—	—	—	—
	LUXEMBOURG			—	—	—	—	—	—	—
	EWG · CEE									
Phenolpreßmassen	DEUTSCHLAND (BR)	1000 t	P	32,8	43,4	48,9	12,2	11,9	12,8	12,1
Poudre à mouler phénoplaste	FRANCE	1000 t	P	15,8	15,2	20,1	5,0	5,7	4,0	5,4
Polveri da stampaggio fenoliche	ITALIA	1000 t	P	13,3	21,2	15,5	3,8	4,2	3,5	4,0
	NEDERLAND			—	—	—	—	—	—	—
	BELGIQUE/BELGIË			—	—	—	—	—	—	—
	LUXEMBOURG			—	—	—	—	—	—	—
	EWG · CEE									
Harnstoffpreßmassen	DEUTSCHLAND (BR)	1000 t	P	8,4	9,6	11,8	3,0	2,7	3,1	3,0
Poudres à mouler urée-formol	FRANCE	1000 t	P	3,1	2,3	2,7	0,8	0,7	0,5	0,7
Polveri da stampaggio ureiche	ITALIA	1000 t	P	15,4	17,5	16,8	4,5	4,5	3,7	4,1
	NEDERLAND			—	—	—	—	—	—	—
	BELGIQUE/BELGIË			—	—	—	—	—	—	—
	LUXEMBOURG			—	—	—	—	—	—	—
	EWG · CEE									
Polymerisationsprodukte	DEUTSCHLAND (BR)	1000 t	P	1 615,7	2 057,3	2 536,5	597,4	627,8	626,6	685,4
Produits de polymérisation	FRANCE	1000 t	P	600,2	695,3
Prodotti di polimerizzazione	ITALIA	1000 t	P	966,0	1 090,2	1 121,1	279,5	312,8	288,4	240,4
Polymerisatieprodukten	NEDERLAND	1000 t	P	192,0	306,0	392,0	90,3	92,7	104,2	101,6
Produits de polymérisation	BELGIQUE/BELGIË	1000 t	L	75,0	162,1
	LUXEMBOURG			—	—	—	—	—	—	—
	EWG · CEE	1000 t	P/L	3 448,9	4 310,9

a) Einschl. Preßmassen.

a) Y compris poudres à mouler.

ERZEUGNIS · PRODUIT PRODOTTO · PRODUKT darunter-dont:	LAND PAYS/PAESE	m ² , m ³ , t, hl...	P L C	1967	1968	1969	1969			
							I	II	III	IV
Polyvinylchlorid a)	DEUTSCHLAND (BR)	1000 t	P	487,3	622,6	732,2	171,0	181,2	186,3	193,7
Chlorure de polyvinyle	FRANCE	1000 t	P	255,2	280,6	369,4	87,6	98,4	81,9	101,5
Resine cloroviniliche b)	ITALIA	1000 t	P	404,9	424,1	429,7	111,7	120,2	109,6	88,2
Polyvinylchloride	NEDERLAND	1000 t	P
Chlorure de polyvinyle	BELGIQUE/BELGIË	1000 t	P
	LUXEMBOURG			—	—	—	—	—	—	—
	EWG · CEE	1000 t	P
Polyolefine	DEUTSCHLAND (BR)	1000 t	P	482,0	632,4	821,6	199,5	210,4	201,2	210,6
Polyéthylène	FRANCE	1000 t	P	159,3	201,3	312,3	75,8	79,1	71,0	86,4
Resine polietileniche c)	ITALIA	1000 t	P	293,7	360,1	362,1	85,9	98,9	97,2	80,1
Polyolefine	NEDERLAND	1000 t	P
Polyéthylène	BELGIQUE/BELGIË	1000 t	P
	LUXEMBOURG			—	—	—	—	—	—	—
	EWG · CEE	1000 t	P
Polystyrol	DEUTSCHLAND (BR)	1000 t	P
Polystyrène	FRANCE	1000 t	P	113,3	133,9	117,3	28,5	29,4	26,7	32,7
Resine polistiroliche	ITALIA	1000 t	P	117,9	146,2	181,6	41,8	47,6	43,3	48,9
Polystyreen	NEDERLAND	1000 t	P
	BELGIQUE/BELGIË			—	—	—	—	—	—	—
	LUXEMBOURG			—	—	—	—	—	—	—
	EWG · CEE	1000 t	P
Polyacryl- und Polymethacrylsäure- ester	DEUTSCHLAND (BR)	1000 t	P	45,8	53,6	63,6	13,9	14,4	17,4	17,9
Dérivés acryliques et méthacryliques	FRANCE	1000 t	P	9,2	10,2	4,6	0,5	1,5	1,0	1,6
Resine acriliche e metacrilliche	ITALIA	1000 t	P	14,3	18,0	18,1	4,7	5,2	4,3	3,9
	NEDERLAND			—	—	—	—	—	—	—
	BELGIQUE/BELGIË			—	—	—	—	—	—	—
	LUXEMBOURG			—	—	—	—	—	—	—
	EWG · CEE									
Synthetischer Kautschuk	DEUTSCHLAND (BR)	1000 t	P	206,4	243,6	288,1	68,4	71,5	72,1	76,0
Caoutchouc synthétique	FRANCE	1000 t	P	189,3	223,1	275,2	73,7	67,8	54,5	79,2
Gomma sintetica	ITALIA	1000 t	P	(117,8)	(127,2)	(133,2)	(33,3)	(33,3)	(33,3)	(33,3)
Synthetische rubber	NEDERLAND	1000 t	P	(127,0)	(160,7)	213,5	48,6	53,9	53,3	57,7
Caoutchouc synthétique	BELGIQUE/BELGIË	1000 t	P	(20,3)	(25,4)	(35,0)	(8,8)	(8,7)	(8,8)	(8,7)
	LUXEMBOURG			—	—	—	—	—	—	—
	EWG · CEE	1000 t	P	(661)	(780)	(945)	(233)	(235)	(221)	(255)
Zündhölzer	DEUTSCHLAND (BR)	Mrd st	P	110,3	108,1	121,0	29,8	30,3	27,5	33,3
Allumettes	FRANCE	Mrd p	P	76,3	77,3	85,7	24,2	24,3	15,9	21,3
	ITALIA									
	NEDERLAND									
Allumettes	BELGIQUE/BELGIË	Mrd p	P	53,3	54,7	55,9	14,2	14,4	12,0	15,3
	LUXEMBOURG									
	EWG · CEE									

a) Ab 1966 einschl. Polyvinylidenchlorid.
b) Einschl. Copolymerizate von Vinylchlorid.
c) Einschl. Polyisobucyle.

a) A partir de 1966, y compris le chlorure de polyvinylidène.
b) Y compris les copolymères de chlorure de vinyle.
c) Y compris les polyisobutyliques.

ERZEUGNIS · PRODUIT PRODOTTO · PRODUKT	LAND PAYS/PAESE	m ³ , m ³ , t, hl...	P L C	1967	1968	1969	1969			
							I	II	III	IV
Flüssiggas	DEUTSCHLAND (BR)	1000 t	P	1 743	1 822	1 967	506	470	471	417
Gaz liquéfiés	FRANCE	1000 t	P	1 877	2 002	2 165	602	493	493	577
Gas liquefatti	ITALIA	1000 t	P	1 608	1 710	1 864	437	487	461	378
Vloeibaar gas	NEDERLAND	1000 t	P	519	531	619	169	137	135	177
Gaz liquéfiés	BELGIQUE/BELGIË LUXEMBOURG	1000 t	P	320	303	379	110	82	75	112
	EWG · CEE	1000 t	P	6 067	6 368	6 994	1 824	1 669	1 635	1 661
Motorenbenzin	DEUTSCHLAND (BR)	1000 t	P	10 743	11 474	11 585	2 580	2 891	2 916	3 197
Essence moteur	FRANCE	1000 t	P	11 369	11 428	12 302	2 808	3 200	3 283	3 012
Benzina auto	ITALIA	1000 t	P	10 346	12 425	12 419	2 960	3 132	3 441	2 876
Autobenzine	NEDERLAND	1000 t	P	2 189	2 384	4 098	842	922	1 192	1 142
Essence moteur	BELGIQUE/BELGIË LUXEMBOURG	1000 t	P	2 024	2 540	3 071	724	711	806	830
	EWG · CEE	1000 t	P	36 671	41 251	43 475	9 914	10 856	11 638	11 057
Flugkraftstoffe ^{b)}	DEUTSCHLAND (BR)	1000 t	P	938	1 101	1 285	293	298	361	333
Carburants d'aviation ^{c)}	FRANCE	1000 t	P	2 455	2 344	2 538	533	683	699	622
Carburanti avio ^{b)}	ITALIA	1000 t	P	1 344	1 920	1 825	385	454	539	460
Vliegtuigbrandstof ^{c)}	NEDERLAND	1000 t	P	1 027	1 259	1 952	343	484	524	601
Carburants d'aviation ^{c)}	BELGIQUE/BELGIË LUXEMBOURG	1000 t	P	640	593	1 052	243	320	270	219
	EWG · CEE	1000 t	P	6 404	7 217	8 652	1 797	2 229	3 293	2 235
Petroleum (Kerosin)	DEUTSCHLAND (BR)	1000 t	P	65	85	82	24	21	15	21
Pétrole lampant (kérosène)	FRANCE	1000 t	P	111	47	45	1	5	31	9
Petrollo (kerosene)	ITALIA	1000 t	P	2 191	2 565	3 292	997	678	716	999
Petroleum (kerosine)	NEDERLAND	1000 t	P	928	1 172	1 090	356	166	197	370
Pétrole lampant (kérosène)	BELGIQUE/BELGIË LUXEMBOURG	1000 t	P	261	277	121	55	31	8	27
	EWG · CEE	1000 t	P	3 556	4 146	4 630	1 433	901	967	1 426
Dieselmotorenstoff und Destillat-Heizöl Gasoil et fuel-oil fluide	DEUTSCHLAND (BR)	1000 t	P	26 724	31 215	33 781	8 401	8 544	8 202	8 626
Gasolio	FRANCE	1000 t	P	26 967	30 526	34 557	9 175	7 417	8 091	9 876
Gas-Diesel- en lichte stookolie	ITALIA	1000 t	P	15 952	17 657	19 889	3 892	5 023	5 721	5 153
Gasoil et fuel-oil fluide	NEDERLAND	1000 t	P	8 075	9 565	13 588	2 776	3 012	3 725	4 076
	BELGIQUE/BELGIË LUXEMBOURG	1000 t	P	4 769	6 898	9 060	2 248	2 220	2 214	2 378
	EWG · CEE	1000 t	P	82 487	95 861	110 875	26 492	26 215	27 953	30 109
Rückstands-Heizöl Fuel-oil résiduel	DEUTSCHLAND (BR)	1000 t	P	23 096	24 608	26 022	6 539	6 499	6 054	6 935
Ollo combustibile	FRANCE	1000 t	P	19 345	19 914	22 960	5 913	5 087	5 663	6 297
Residuele stookolie	ITALIA	1000 t	P	43 199	44 210	49 318	13 246	11 131	11 522	13 421
Fuel-oil résiduel	NEDERLAND	1000 t	P	14 276	16 146	21 348	4 346	4 588	5 980	6 433
	BELGIQUE/BELGIË LUXEMBOURG	1000 t	P	6 737	8 484	10 313	2 566	2 524	2 665	2 558
	EWG · CEE	1000 t	P	106 653	113 362	129 961	32 610	29 827	31 784	35 644

a) Netto-Produktion, d.h. ohne Eigenverbrauch der Raffinerien.
b) Ohne Flugbenzine.
c) Flugbenzine und Flugturbinen-Kraftstoffe aller Typen.

a) Production nette, c'est-à-dire sans consommation propre des raffineries.
b) Pas de production d'essence d'aviation.
c) Essence d'aviation et carburateurs de tous types.

ERZEUGNIS · PRODUIT PRODOTTO · PRODUKT	LAND PAYS/PAESE	m ³ , m ³ , t, hl...	P L C	1967	1968	1969	1969			
							I	II	III	IV
Schmieröle, Schmierfette	DEUTSCHLAND (BR)	1000 t	P	686	827	1 028	220	251	281	276
Lubrifiants	FRANCE	1000 t	P	923	938	1 029	242	276	256	255
Lubrificanti	ITALIA	1000 t	P	444	502	525	136	115	145	130
Smeeroliën en -vetten	NEDERLAND	1000 t	P	321	275	502	110	139	125	127
Lubrifiants	BELGIQUE/BELGIË LUXEMBOURG	1000 t	P	42 —	55 —	54 —	13 —	15 —	14 —	12 —
	EWG · CEE	1000 t	P	2 416	2 597	3 138	721	796	821	800
Bitumen	DEUTSCHLAND (BR)	1000 t	P	3 814	4 344	4 499	410	1 235	1 642	1 214
Bitumes.	FRANCE	1000 t	P	2 686	2 833	2 848	375	816	981	677
Bitumi	ITALIA	1000 t	P	1 483	1 709	2 042	241	538	728	535
Bitumen	NEDERLAND	1000 t	P	672	677	652	72	201	234	145
Bitumes.	BELGIQUE/BELGIË LUXEMBOURG	1000 t	P	512 —	622 —	670 —	68 —	235 —	218 —	149 —
	EWG · CEE	1000 t	P	9 167	10 185	10 711	1 166	3 025	3 803	2 720

Ziegeleien
 Fabricazione di materiale da costruzione
 in laterizio

Fabrication de matériaux de construction
 en terre cuite
 Baksteen- en dakpannenfabrieken

ERZEUGNIS · PRODUIT PRODOTTO · PRODUKT	LAND PAYS/PAESE	m ² , m ³ , t, hl...	P L C	1967	1968	1969	1969			
							I	II	III	IV
Mauerziegel ^{a)}	DEUTSCHLAND (BR)	Mio st	P	5 129	4 904	4 835	681	1 346	1 514	1 294
Briques et blocs en terre cuite ^{a)}	FRANCE	Mio p	P	2 803	2 807	2 964	710	747	721	786
Mattoni	ITALIA	Mio p	P	4 165	4 669	4 983	916	1 384	1 472	1 211
Metselstenen (waalformaat)	NEDERLAND	Mio st	P	2 108	2 040	2 023	486	498	487	552
Briques ordinaires	BELGIQUE/BELGIË	Mio p	P	1 623	1 412	1 298	217	356	360	365
Briques ^{a)}	LUXEMBOURG	Mio p	P	3	3	3
	EWG · CEE	Mio p	P	15 831	15 835	16 106	3 010	4 331	4 554	4 208
<i>darunter-dont:</i>										
Lochziegel	DEUTSCHLAND (BR)	1000 m ³	P	8 710	8 522	8 463	1 178	2 373	2 645	2 267
Briques creuses	FRANCE	1000 m ³	P	5 666	5 682	6 179	1 490	1 562	1 505	1 622
Mattoni forati ^{b)}	ITALIA	1000 t	P	4 254	4 907	4 987	900	1 593	1 377	1 227
Holle metselstenen	NEDERLAND	1000 m ³	P
Briques creuses et perforées	BELGIQUE/BELGIË	1000 m ³	P
	LUXEMBOURG									
	EWG · CEE									
Vollziegel	DEUTSCHLAND (BR)	1000 m ³	P	3 602	3 224	3 043	437	827	958	821
Briques pleines et blocs en terre cuite	FRANCE	1000 m ³	P	1 174	1 167	1 093	243	263	290	297
Mattoni pieni e semipieni ^{b)}	ITALIA	1000 t	P	5 303	5 747	5 628	1 059	1 321	1 744	1 322
Massieve metselstenen	NEDERLAND	1000 m ³	P
Briques pleines	BELGIQUE/BELGIË	1000 m ³	P
	LUXEMBOURG									
	EWG · CEE									
Deckensteine aus Ton	DEUTSCHLAND (BR)	Mio m ²	P	1,2	1,3	1,3	0,2	0,4	0,4	0,3
Hourdis en terre cuite	FRANCE	Mio m ²	P	14,9	16,1	14,8	3,7	3,8	3,7	3,6
Materiali di solai	ITALIA	Mio m ²	P	79,1	99,8	108,2	22,8	28,6	29,8	27,0
Holle bakstenen voor vloeren	NEDERLAND	Mio m ²	P	1,5	1,7	1,6	0,4	0,4	0,4	0,4
Hourdis en terre cuite	BELGIQUE/BELGIË	Mio m ²	P
	LUXEMBOURG			—	—	—	—	—	—	—
	EWG · CEE	Mio m ²	P
Dachziegel	DEUTSCHLAND (BR)	Mio m ²	P	33,2	27,4	23,9	5,4	6,2	6,5	5,8
Tuiles	FRANCE	Mio m ²	P	31,5	32,0	33,6	8,3	8,4	8,1	8,8
Tegole	ITALIA	Mio p	P	319	300	297	64	75	80	79
		Mio m ²	P	17,0	17,7	17,2	3,7	4,5	4,7	4,4
Normale dakpannen	NEDERLAND	Mio st	P	79,1	71,7	65,9	16,4	17,0	15,5	17,0
		Mio m ²	P	[5,0]	[4,3]	[4,0]	[1,0]	[1,0]	[0,9]	[1,1]
Tuiles et accessoires	BELGIQUE/BELGIË	Mio m ²	P	[2,8]	[2,0]	[2,2]	[0,5]	[0,6]	[0,5]	[0,6]
				—	—	—	—	—	—	—
	LUXEMBOURG									
	EWG · CEE	Mio m ²	P

a) Ausgedrückt in Mauerziegeln in „Normalformat“ (24 × 11,5 × 7,1 cm);
 410 Steine dieses Formats entsprechen 1 m².

b) Die Zahlen umfassen ± 90% der Gesamtproduktion.

a) Exprimé en briques du format « normal » (24 × 11,5 × 7,1 cm); 410 briques de ce format correspondent à 1 m².

b) Les chiffres représentent env. 90% de la production totale.

ERZEUGNIS · PRODUIT PRODOTTO · PRODUKT	LAND PAYS/PAESE	m ² , m ³ , t, hl...	P L C	1967	1968	1969	1969			
							I	II	III	IV
Flachglas und Spiegelglas ^{a)}	DEUTSCHLAND (BR)	1000 t	P	689,2	742,1	787,9	191,9	181,3	198,1	216,6
Verre plat ^{a)}	FRANCE	1000 t	P	527,2	552,5	592,0	150,3	143,2	139,0	159,5
Vetro piano	ITALIA	1000 t	P	510,8	567,6
Vlakglas	NEDERLAND	1000 t	P
Verre plat	BELGIQUE/BELGIÉ	1000 t	P	539	570	620
	LUXEMBOURG			—	—	—	—	—	—	—
<i>darunter-dont:</i>	EWG · CEE	1000 t	P
Tafelglas (naturfarbig)	DEUTSCHLAND (BR)	1000 t	P	336,4	352,7	380,5	96,1	77,4	97,7	109,3
Verre à vitres	FRANCE	1000 t	P	180,5	197,8	212,9	57,4	48,8	47,3	59,4
Vetro da finestra	ITALIA	1000 t	P	247	[280]
	NEDERLAND		
Verre à vitres	BELGIQUE/BELGIÉ	1000 t	P	[310]	[350]
	LUXEMBOURG			—	—	—	—	—	—	—
	EWG · CEE	1000 t	P
Gußglas (naturfarbig), Drahtglas	DEUTSCHLAND (BR)	1000 t	P	148,8	146,6	160,1	36,8	40,3	38,4	44,6
Verres coulés	FRANCE	1000 t	P	121,6	105,8	95,3	23,1	22,9	21,2	28,1
Lastre gregge	ITALIA	1000 t	P	98	[130]
	NEDERLAND		
Verres coulés	BELGIQUE/BELGIÉ	1000 t	P	[110]	[95]
	LUXEMBOURG			—	—	—	—	—	—	—
	EWG · CEE	1000 t	P
Spiegelglas (naturfarbig)	DEUTSCHLAND (BR)	1000 t	P	152,7	185,8	199,2	48,5	52,6	48,6	49,5
Glaces brutes	FRANCE	1000 t	P	220,9	244,3	278,4	68,1	70,1	69,4	70,8
Lastre di cristallo	ITALIA	1000 t	P	130	[155]
	NEDERLAND		
Glaces brutes	BELGIQUE/BELGIÉ	1000 t	P	[106]	[120]	[260]
	LUXEMBOURG			—	—	—	—	—	—	—
	EWG · CEE	1000 t	P
Hohlglas (ohne Glasverarbeitung) ^{b)}	DEUTSCHLAND (BR)	1000 t	P	1 743,8	1 966,8	2 244,0	527,0	544,0	577,5	595,0
Verre creux ^{b)}	FRANCE	1000 t	P	(1 335)	(1 470)	(1 650)	418,3	441,2	361,2	429,2
Vetro cavo	ITALIA	1000 t	P	994	[1 100]
Holglas	NEDERLAND	1000 t	
Verre creux	BELGIQUE/BELGIÉ	1000 t	P	[245]	[273]
	LUXEMBOURG			—	—	—	—	—	—	—
<i>darunter-dont:</i>	EWG · CEE	1000 t	P
Getränkeflaschen	DEUTSCHLAND (BR)	1000 t	P	992,4	1 145,3	1 331,6	312,8	320,3	340,6	357,9
Bouteilles et bonbonnes	FRANCE	1000 t	P	852,5	958,1	1 080,6	271,1	294,7	233,6	281,2
Bottiglie, fiaschi e damigiane	ITALIA	1000 t	P	[710]	[790]
	NEDERLAND		
Bouteilles, bonbonnes, flacons	BELGIQUE/BELGIÉ	1000 t	P	[195]	[210]
	LUXEMBOURG			—	—	—	—	—	—	—
	EWG · CEE	1000 t	P

a) Einschl. optisches Glas und Brillenrohglas.
b) Einschl. Glas für Signalgeräte.

a) Y compris verre optique et lunetterie demi-brute.
b) Y compris verres de signalisation.

ERZEUGNIS · PRODUIT PRODOTTO · PRODUKT	LAND PAYS/PAESE	m ² , m ³ , t, hl...	P L C	1967	1968	1969	1969			
							I	II	III	IV
Konserven-, Medizin- und Verpackungs- glas, Haushalt-Wirtschaftsglas . . . Bocaux, flaconnage et gobeletterie . . . Flaconeria, articoli di uso comune e da tavola	DEUTSCHLAND (BR)	1000 t	P	519,2	559,2	623,9	148,9	149,9	166,1	159,0
	FRANCE	1000 t	P	(396)	(431)	440,6	112,0	112,7	99,8	116,1
	ITALIA	1000 t	P	[200]
	NEDERLAND BELGIQUE/BELGIË LUXEMBOURG			—	—	—	—	—	—	—
	EWG · CEE									
Glaskolben für Isolierflaschen und -be- hälter, Glas in Stangen, Stäben, massi- ven Kugeln Ampoules et tubes divers, barres, ba- guettes Tubo e bacchette per fiale	DEUTSCHLAND (BR)	1000 t	P	45,9	51,9	62,4	14,4	15,9	16,2	15,9
	FRANCE	1000 t	P	27,0	22,8	23,2	6,5	5,9	4,7	6,1
	ITALIA	1000 t	P	9,7
	NEDERLAND BELGIQUE/BELGIË LUXEMBOURG			—	—	—	—	—	—	—
	EWG · CEE									
Glaskolben (ohne Ausrüstung) für die Elektroindustrie Ampoules et tubes électriques et de télévision	DEUTSCHLAND (BR)	1000 t	P	65,5	78,7	90,3	19,4	22,7	22,0	26,2
	FRANCE	1000 t	P	22,8	26,5	31,5	9,0	8,6	5,4	8,5
	ITALIA NEDERLAND BELGIQUE/BELGIË LUXEMBOURG			—	—	—	—	—	—	—
	EWG · CEE									
	Hohlglas für Laboratorien und Kran- kenpflege Verrerie de laboratoire et d'hygiène . . Articoli per laboratorio e per uso igieni- co-sanitario	DEUTSCHLAND (BR)	t	P	3 151	3 895	5 423	1 242	1 527	1 284
FRANCE		t	P	3 320	3 640	3 630	885	1 080	810	855
ITALIA NEDERLAND BELGIQUE/BELGIË LUXEMBOURG		t	P
EWG · CEE										

Ohne Konservenglas.

a) Sauf les bocaux.

ERZEUGNIS · PRODUIT PRODOTTO · PRODUKT	LAND PAYS/PAESE	m ² , m ³ , t, hl...	P L C	1967	1968	1969	1969			
							I	II	III	IV
Feuerfeste Erzeugnisse	DEUTSCHLAND (BR)	1000 t	P	2 102	2 407	2 718	645	663	693	717
Produits réfractaires	FRANCE	1000 t	P	571	554	627	155	158	137	177
Refrattari e isolanti termici	ITALIA	1000 t	P	440	470
	NEDERLAND									
Produits silico-alumineux, siliceux et autres	BELGIQUE/BELGIË	1000 t	P	137	162	197	44	51	47	55
	LUXEMBOURG									
	EWG · CEE									
Kanalisationsartikel aus Steinzeug	DEUTSCHLAND (BR)	1000 t	P	667,7	714,3	696,1	148,1	177,5	189,1	181,4
Tuyaux de grès	FRANCE	1000 t	P	48,3	48,1	48,7	12,6	12,8	9,5	13,8
Grès chimico per fognature	ITALIA	1000 t	P	90	105
Draineerbulzen	NEDERLAND	1000 t	P	[89]	[84]
Tuyaux de drainage	BELGIQUE/BELGIË	1000 t	P
	LUXEMBOURG									
	EWG · CEE	1000 t	P
Bodenfliesen, unglasiert, aus Steinzeug oder anderen feinkeramischen Stoffen	DEUTSCHLAND (BR)	Mio m ²	P	12,9	13,9	14,6	3,5	3,5	4,0	3,6
Carreaux de ½ grès ^{a)}	FRANCE									
Piastrelle di grès	ITALIA	1000 t	P	610,0	768,0
Vloertegels en plavuizen	NEDERLAND	Mio m ²	P	1,5	1,5
Carreaux de parement en demi-grès ^{a)}	BELGIQUE/BELGIË									
	LUXEMBOURG									
	EWG · CEE									
Fliesen, glasiert, aus Steingut u. anderen feinkeramischen Stoffen	DEUTSCHLAND (BR)	Mio m ²	P	22,3	25,0	28,0	6,6	6,7	7,2	7,5
Carreaux de grès et de faïence ^{b)}	FRANCE	Mio m ²	P	19,1	21,1	23,8	6,3	6,4	4,7	6,4
Piastrelle di maiolica e di terraglia forte	ITALIA	1000 t	P	502,6	572,0
Muur- en wandtegels	NEDERLAND	Mio m ²	P	4,6	5,1
Carreaux de revêtement en faïence et en grès ^{b)}	BELGIQUE/BELGIË	Mio m ²	P	1,9	2,0	2,2	0,6	0,6	0,4	0,6
	LUXEMBOURG									
	EWG · CEE									
Haushalts-, Wirtschafts- und Zier- gegenstände aus Steingut	DEUTSCHLAND (BR)	1000 t	P	18,5	20,7	24,7	6,1	6,1	6,1	6,4
Vaisselle de faïence et faïence d'art	FRANCE	1000 t	P	39,2	36,0	37,0	10,3	10,1	7,0	9,6
Terraglie e ceramiche per uso dome- stico e decorativo	ITALIA	1000 t	P	(47)	(39)
Huish., sier-, kunst- en relig. aardewerk en porselein	NEDERLAND	1000 t	L	13,2	13,5
	BELGIQUE/BELGIË									
Vaisselle de faïence, grès artistique et divers	LUXEMBOURG	1000 t	P	8,6	8,8
	EWG · CEE	1000 t	P/L	(126)	(118)

a) In der nächsten Position enthalten.
b) Einschl. unglasierte Fliesen.
c) 1964.

a) Compris dans la position suivante.
b) Comprend les carreaux de parement en demi-grès.
c) 1964.

ERZEUGNIS · PRODUIT PRODOTTO · PRODUKT	LAND PAYS/PAESE	m ² , m ³ , t, hl...	P L C	1967	1968	1969	1969			
							I	II	III	IV
Tonwaren für Gärtnerei und Haushalt, Schmuck- und Ziergegenstände aus Ton	DEUTSCHLAND (BR)	1000 t	P	77,7	77,1	75,2	18,7	19,8	17,8	18,5
Poterie culinaire et horticole	FRANCE	1000 t	P	62,2	67,1	68,3	17,1	18,0	14,9	18,3
	ITALIA									
Bloempotten	NEDERLAND	Mio st	L	15,3	14,8
Poterie en terre cuite	BELGIQUE/BELGIË	1000 t	P	22,8	20,4	20,6	5,4	5,5	4,3	5,4
	LUXEMBOURG									
	EWG · CEE									
Sanitäre und hygienische Installations- keramik.	DEUTSCHLAND (BR)	1000 t	P	95,3	91,0	96,3	23,3	23,9	24,2	24,6
Produits sanitaires céramiques	FRANCE	1000 t	P	103,0	96,7	115,6	29,9	30,2	24,9	30,6
Art. sanit. terraglia, porcellana, fire-clay	ITALIA	1000 t	P	130,0	156,0
Sanitaire keramische produkten	NEDERLAND	1000 t	P	21,2
Céramiques sanitaires	BELGIQUE/BELGIË	1000 t	P	13,3
	LUXEMBOURG									
	EWG · CEE	1000 t	P	362,8

ERZEUGNIS · PRODUIT PRODOTTO · PRODUKT	LAND PAYS/PAESE	m ² , m ³ , t, hl...	P L C	1967	1968	1969	1969			
							I	II	III	IV
Zement und -ähnliche Bindemittel a)	DEUTSCHLAND (BR)	Mio t	P	31,7	33,4	34,8	5,2	10,2	11,2	8,3
Ciments broyés b) et liants c)	FRANCE	Mio t	P	24,8	25,6	27,7	6,0	7,8	7,3	6,6
Cementi	ITALIA	Mio t	P	26,3	29,5	31,3	6,2	8,7	8,7	7,6
Cement	NEDERLAND	Mio t	P	3,3	3,4	3,3	0,7	0,9	0,8	0,9
Ciments	BELGIQUE/BELGIË	Mio t	P	5,8	5,7	6,3	1,2	1,7	1,7	1,6
Ciments	LUXEMBOURG	Mio t	P	0,2	0,2	[0,2]
	EWG · CEE	Mio t	P	92,1	97,8	[103,6]	[20]	[30]	[30]	[25]
<i>darunter-dont:</i>										
Portlandzement	DEUTSCHLAND (BR)	Mio t	P	23,7	25,3	27,0	4,1	7,8	8,6	6,5
Ciment Portland artificiel et ciments H.R.I. b)	FRANCE	Mio t	P	20,4	21,2	23,3	5,1	6,5	6,1	5,6
	ITALIA	Mio t	P							
Portlandcement	NEDERLAND	Mio t	P	1,6	1,6	[1,6]	[0,4]	[0,4]	[0,4]	0,4
Ciment Portland	BELGIQUE/BELGIË	Mio t	P	4,4	4,3	4,7	0,9	1,3	1,3	1,2
	LUXEMBOURG			—	—	—	—	—	—	—
	EWG · CEE									
Baugips	DEUTSCHLAND (BR)	1000 t	P	849	928,5	1 039,2	229,3	270,0	298,5	241,4
Plâtres de construction	FRANCE	1000 t	P	2 430	2 505,0	2 644,5	623,4	736,8	650,7	633,6
Gesso per edilizia	ITALIA	1000 t	P	(530)	(765)
	NEDERLAND									
Plâtres	BELGIQUE/BELGIË	1000 t	P	73	81		18,6	20,7	20,7	
Plâtres	LUXEMBOURG	1000 t	P	9	6	
	EWG · CEE									
Gebrannter und hydraulischer Kalk d)	DEUTSCHLAND (BR)	1000 t	P	10 185	10 634	10 937	2 259	2 879	3 055	2 744
Chaux grasses et hydrauliques	FRANCE	1000 t	P	3 981	3 982	4 129	1 038	1 059	1 000	1 032
Calce viva ed idraulica	ITALIA	1000 t	P	(4 900)	(5 000)
	NEDERLAND									
Chaux et chaux hydraulique artificielle e)	BELGIQUE/BELGIË	1000 t	P	2 284	2 501	2 629	639	674	667	649
Chaux vive	LUXEMBOURG	1000 t	P
	EWG · CEE									
<i>darunter-dont:</i>										
Chaux hydrauliques	DEUTSCHLAND (BR)	1000 t	P	1 272	1 162	1 126	261	309	295	261
	FRANCE									
	ITALIA									
Chaux hydraulique artificielle	NEDERLAND	1000 t	P
	BELGIQUE/BELGIË			—	—	—	—	—	—	—
	LUXEMBOURG									
	EWG · CEE									

- a) Ohne zum Absatz bestimmte Zementklinker.
b) Zerdrückungswiderstand über 100 kg pro cm².
c) Zerdrückungswiderstand unter 100 kg pro cm².
d) Einschl. Sinterdolomit.
e) Ohne hydraulischen Kalk.

- a) Non compris les ciments de clinker destinés à la vente.
b) Résistance à l'écrasement supérieure à 100 kg par cm².
c) Résistance à l'écrasement inférieure à 100 kg par cm².
d) Y compris dolomie frittée.
e) Non compris la chaux hydraulique artificielle.

ERZEUGNIS · PRODUIT PRODOTTO · PRODUKT	LAND PAYS/PAESE	m ² , m ³ , t, hl...	P L C	1967	1968	1969	1969			
							I	II	III	IV
Schleifscheiben und sonstige Schleifkörper (mit Korund und Siliciumcarbid), keramisch und aus Silicat . . .	DEUTSCHLAND (BR) FRANCE	1000 t	P	17,2	20,4	24,2	5,7	6,0	6,2	6,3
Abrasivi rigidi e granulari	ITALIA NEDERLAND	1000 t	P	15,4	16,4
Meules abrasives	BELGIQUE/BELGIË LUXEMBOURG	1000 t	P	1,5	1,5	1,7	0,4	0,4	0,4	0,5
	EWG · CEE			—	—	—	—	—	—	—
Schleifpapier und Schleifgewebe . . .	DEUTSCHLAND (BR) FRANCE	Mio m ²	P	49,1	57,8	62,1	15,2	15,8	15,6	15,5
Abrasivi flessibili	ITALIA NEDERLAND	Mio m ²	P	9,8	10,0
Toiles et papiers abrasifs	BELGIQUE/BELGIË LUXEMBOURG	Mio m ²	P
	EWG · CEE			—	—	—	—	—	—	—

ERZEUGNIS · PRODUIT PRODOTTO · PRODUKT	LAND PAYS/PAESE	m ² , m ³ , t, hl...	P L C	1967	1968	1969	1969			
							I	II	III	IV
Flüssigstahl für Stahlguß	DEUTSCHLAND (BR)	1000 t	P	526	633	717	174	176	178	189
Acier liquide pour moulages	FRANCE	1000 t	P	349	379	436	112	117	80	127
Acciaio spillato per getti	ITALIA	1000 t	P	233	253	265	74	74	62	56
Vloeibaar staal voor gietwerk	NEDERLAND	1000 t	P	17	17	17	3	3	4	4
Acier liquide pour moulages	BELGIQUE/BELGIË	1000 t	P	76	82	99	27	24	21	27
Acier liquide pour moulages	LUXEMBOURG	1000 t	P	4	5	6	1	1	2	2
	EGKS · CECA	1000 t	P	1 205	1 369	1 540	391	395	348	405
Blöcke und Halbzeug ^{a)}	DEUTSCHLAND (BR)	1000 t	L	2 008	1 681	1 686	397	437	422	430
Lingots et demi-produits ^{a)}	FRANCE	1000 t	L	646	486	499	135	122	110	132
Lingotti e semiprodotti ^{a)}	ITALIA	1000 t	L	863	844	850	229	242	210	169
Blokken en halfabrikaten ^{a)}	NEDERLAND	1000 t	L	287	119	350	79	101	93	77
Lingots et demi-produits ^{a)}	BELGIQUE/BELGIË	1000 t	L	230	242	316	77	63	90	86
Lingots et demi-produits ^{a)}	LUXEMBOURG	1000 t	L	8	5	16	2	3	8	3
	EGKS · CECA	1000 t	L	4 042	3 377	3 717	919	968	933	897
Schwere Profile	DEUTSCHLAND (BR)	1000 t	P	2 057	2 155	2 429	608	544	646	624
Profilés lourds	FRANCE	1000 t	P	1 143	1 209	1 345	355	357	272	359
Profilati pesanti	ITALIA	1000 t	P	454	477	514	141	147	117	108
	NEDERLAND			—	—	—	—	—	—	—
Profilés lourds	BELGIQUE/BELGIË	1000 t	P	512	628	809	183	196	193	237
Profilés lourds	LUXEMBOURG	1000 t	P	788	776	960	235	222	241	260
	EGKS · CECA	1000 t	P	4 954	5 246	6 051	1 522	1 466	1 469	1 589
Röhrenvormaterial (ohne Blöcke)	DEUTSCHLAND (BR)	1000 t	P	1 331	1 337	1 466	351	357	382	375
Ronds et carrés pour tubes	FRANCE	1000 t	P	430	450	534	144	142	111	137
Tondi e quadri per tubi	ITALIA	1000 t	P	248	370	320	85	101	80	50
Rond- en vierkantstaal voor buizen	NEDERLAND	1000 t	P	12	23	25	5	5	6	8
Ronds et carrés pour tubes	BELGIQUE/BELGIË	1000 t	P	35	48	65	16	17	15	17
	LUXEMBOURG			—	—	—	—	—	—	—
	EGKS · CECA	1000 t	P	2 056	2 227	2 410	604	622	594	587
Walzdraht in Ringen	DEUTSCHLAND (BR)	1000 t	P	2 844	3 122	3 394	834	790	859	911
Fil machine en couronnes	FRANCE	1000 t	P	1 928	2 140	2 202	579	573	454	586
Vergella in matasse	ITALIA	1000 t	P	771	805	832	215	219	203	182
Walsdraad in ringen	NEDERLAND	1000 t	P	200	259	224	70	46	44	65
Fil machine en couronnes	BELGIQUE/BELGIË	1000 t	P	962	970	873	235	233	189	216
Fil machine en couronnes	LUXEMBOURG	1000 t	P	265	353	396	101	100	96	99
	EGKS · CECA	1000 t	P	6 970	7 648	7 921	2 034	1 961	1 846	2 059

a) Zum Schmieden und sonstigen unmittelbaren Verbrauch (einschließlich Blöcke für Röhren).

a) Pour forge et autre utilisation directe (y compris lingots pour tubes)

ERZEUGNIS · PRODUIT PRODOTTO · PRODUKT	LAND PAYS/PAESE	m ² , m ³ , t, hl...	P L C	1967	1968	1969	1969			
							I	II	III	IV
Grobbleche (3 mm und mehr), warm- und kaltgewalzt	DEUTSCHLAND (BR)	1000 t	P	3 905	4 546	5 314	1 247	1 300	1 375	1 376
Tôles fortes (3 mm et plus) laminées à chaud et à froid	FRANCE	1000 t	P	1 657	1 668	2 037	503	511	441	581
Lamiere (da 3 mm e oltre) laminate a caldo e a freddo	ITALIA	1000 t	P	1 569	1 633	1 624	440	445	375	361
Dikke platen (3 mm en meer) warm- en koudgewalst	NEDERLAND	1000 t	P	437	489	512	128	125	124	138
Tôles fortes (3 mm et plus) laminées à chaud et à froid	BELGIQUE/BELGIË	1000 t	P	1 061	1 125	1 419	361	348	310	402
	LUXEMBOURG	1000 t	P	172	184	184	43	43	48	50
	EGKS · CECA	1000 t	P	8 801	9 645	11 090	2 722	2 772	2 674	2 908
Feinbleche (< 3 mm), kaltgewalzt. . .	DEUTSCHLAND (BR)	1000 t	P	4 353	5 922	6 711	1 627	1 636	1 723	1 730
Tôles minces (< 3 mm) laminées à froid	FRANCE	1000 t	P	3 825	4 205	4 982	1 281	1 300	1 119	1 284
Lamiere laminate a freddo (< 3 mm) .	ITALIA	1000 t	P	2 651	2 748	2 896	776	798	688	634
Dunne platen (< 3 mm) koudgewalst	NEDERLAND	1000 t	P	1 159	1 376	1 565	378	391	395	397
Tôles minces (< 3 mm) laminées à froid	BELGIQUE/BELGIË	1000 t	P	1 931	2 290	2 624	648	672	608	695
	LUXEMBOURG	1000 t	P	289	303	320	77	80	84	81
	EGKS · CECA	1000 t	P	14 208	16 845	19 097	4 787	4 877	4 616	4 821
Transformatoren- und Dynamobleche	DEUTSCHLAND (BR)	1000 t	P	230	248	279	66	67	72	73
Tôles magnétiques	FRANCE	1000 t	P	178	168	186	48	48	37	53
Lamierini magnetici	ITALIA	1000 t	P	179	139	137	35	35	36	29
Transformator- en dynamoplaat . . .	NEDERLAND	1000 t	P	—	—	—	—	—	—	—
Tôles magnétiques	BELGIQUE/BELGIË	1000 t	P	61	72	86	21	22	18	22
	LUXEMBOURG	—	—	—	—	—	—	—	—	—
	EGKS · CECA	1000 t	P	648	628	687	171	172	164	177
Weißblech, Weißband, sonstige verzinn- und überzogene Bleche . . .	DEUTSCHLAND (BR)	1000 t	P	1 306	1 577	1813	422	441	479	472
Fer-blanc, tôles étamées et revêtues .	FRANCE	1000 t	P	1 212	1 181	1501	361	390	349	366
Banda e lamiere stagnate e rivestite .	ITALIA	1000 t	P	621	616	648	160	172	164	152
Blik, vertinde en beklede platen . . .	NEDERLAND	1000 t	P	328	343	455	109	115	113	118
Fer-blanc, tôles étamées et revêtues .	BELGIQUE/BELGIË	1000 t	P	645	659	754	176	202	173	203
	LUXEMBOURG	—	—	—	—	—	—	—	—	—
	EGKS · CECA	1000 t	P	4 112	4 376	5 171	1 228	1 320	1 279	1 311

ERZEUGNIS · PRODUIT PRODOTTO · PRODUKT	LAND PAYS/PAESE	m ² , m ³ , t, hl...	P L C	1967	1968	1969	1969			
							I	II	III	IV
Stahlrohre ^{a)}	DEUTSCHLAND (BR)	1000 t	P	3 076	3 390	3 943	961	935	1 025	1 022
Tubes d'acier	FRANCE	1000 t	L	1 410	1 472	1 768	417	493	367	487
Tubi di acciaio	ITALIA	1000 t	P	1 642	1 838	1 816	466	525	454	371
Stalen buizen	NEDERLAND	1000 t	P	146	176	197	48	52	45	53
Tubes d'acier	BELGIQUE/BELGIË	1000 t	P	250	258	324	80	83	79	82
Tubes d'acier	LUXEMBOURG	1000 t	P	108	99	119	28	29	32	31
	EWG · CEE	1000 t		6 632	7 234	8 167	2 000	2 117	2 002	2 046
<i>davon-soit:</i>										
Nahtlose Rohre	DEUTSCHLAND (BR)	1000 t	P	1 619	1 618	1 794	451	432	454	459
Tubes sans soudure ^{b)}	FRANCE	1000 t	L	471	498	601	149	165	120	163
Tubi senza saldatura	ITALIA	1000 t	P	852	863	834	232	244	205	153
Naadloze buizen	NEDERLAND	1000 t	P	—	—	—	—	—	—	—
Tubes sans soudure	BELGIQUE/BELGIË	1000 t	P	70	75	87	23	22	18	24
	LUXEMBOURG	1000 t		—	—	—	—	—	—	—
	EWG · CEE	1000 t		3 012	3 054	3 316	854	863	797	799
Geschweißte Rohre ^{a)}	DEUTSCHLAND (BR)	1000 t	P	1 457	1 773	2 147	511	503	571	563
Tubes soudés	FRANCE	1000 t	L	939	974	1 167	268	328	247	324
Tubi saldati	ITALIA	1000 t	P	790	975	982	234	281	249	218
Gelaste buizen	NEDERLAND	1000 t	P	146	176	197	48	52	45	53
Tubes soudés (y compris hors tôle)	BELGIQUE/BELGIË	1000 t	P	180	183	237	57	61	61	58
Tubes soudés	LUXEMBOURG	1000 t	P	108	99	119	28	29	32	31
	EWG · CEE	1000 t		3 620	4 180	4 851	1 146	1 254	1 205	1 247
Blankstahl	DEUTSCHLAND (BR)	1000 t	P	555	762	930	228	223	236	244
Barres étirées	FRANCE	1000 t	L	239	241	313	77	83	65	87
	ITALIA									
	NEDERLAND									
Barres étirées	BELGIQUE/BELGIË	1000 t	P	24	27	37	8	10	9	10
	LUXEMBOURG									
	EWG · CEE									
Kaltband und Kaltbandprofile	DEUTSCHLAND (BR)	1000 t	P	1 233	1 537	1 815	471	466	467	510
Feuillards à froid	FRANCE	1000 t	L	394	388	456	115	117	95	128
	ITALIA									
	NEDERLAND									
Feuillards et profilés à froid	BELGIQUE/BELGIË	1000 t	P	282	317	461	93	142	111	115
Feuillards à froid	LUXEMBOURG	1000 t	P	24	35	40	9	10	10	11
	EWG · CEE									
Gezogener Draht	DEUTSCHLAND (BR)	1000 t	P	1 728	1 878	2 115	494	519	542	560
Fil tréfilé simple	FRANCE	1000 t	L	841	870	1 005	242	279	210	276
	ITALIA									
Getrokken draad	NEDERLAND	1000 t	P	145	163	174	43	42	40	47
Fil tréfilé simple	BELGIQUE/BELGIË	1000 t	L	716	737	876	216	234	200	226
	LUXEMBOURG									
	EWG · CEE									

a) Teilweise geschätzt.

b) Einschl. aus Röhren hergestellte Flaschen.

a) Partiellement estimé.

b) Y compris bouteilles obtenues à partir de tubes d'acier.

**Erzeugung und erste Verarbeitung
von NE-Metallen; Gießereien**
**Production et première transformation
des métaux non ferreux; fonderies**
**Produzione e prima trasformazione
di metalli non ferrosi; fonderie**
**Vervaardiging en bewerking
van non-ferrometalen; gieterijen**

ERZEUGNIS · PRODUIT PRODOTTO · PRODUKT	LAND PAYS/PAESE	m ² , m ³ , t, hl...	P L C	1967	1968	1969	1969			
							I	II	III	IV
Halbzeug aus Zink u. -legierungen ^{a)}	DEUTSCHLAND (BR)	1000 t	P	74,5	73,5	74,8	19,7	18,2	15,4	21,5
Zinc laminé	FRANCE	1000 t	L	77,3	70,6	72,3	19,6	19,2	14,1	19,4
Semilavorati di zinco	ITALIA	1000 t	P	10,3	11,8
	NEDERLAND									
Demi-produits en zinc ^{a)}	BELGIQUE/BELGIË LUXEMBOURG	1000 t	P	52,8	49,2	53,7	14,4	14,9	12,0	12,4
	EWG · CEE									
Halbzeug aus Aluminium und -legierun- gen ^{a) b)}	DEUTSCHLAND (BR)	1000 t	P	381,3	475,6	563,9	130,6	130,5	149,8	153,0
Demi-produits en aluminium et alliages légers ^{c)}	FRANCE	1000 t	L	225,6	233,0	280,1	70,7	73,9	58,3	77,2
Semilavorati d'alluminio	ITALIA	1000 t	P	151,0	183,0
	NEDERLAND									
Demi-produits en aluminium	BELGIQUE/BELGIË LUXEMBOURG	1000 t	P	143,8	159,6	178,7	44,1	44,4	43,1	47,1
	EWG · CEE									
<i>darunter-dont:</i>										
Leitmaterial aus Aluminium und -legierungen ^{a) b)}	DEUTSCHLAND (BR)	1000 t	P	41,5	40,6	44,3	10,1	12,2	12,5	9,5
Fil d'aluminium (pour fils électriques)	FRANCE	1000 t	L	41,9	42,7	47,5	11,9	11,7	10,3	13,6
Fili elettrici ed altri trafilati d'alluminio	ITALIA	1000 t	P	9,0	13,5
	NEDERLAND									
	BELGIQUE/BELGIË LUXEMBOURG									
	EWG · CEE									
Halbzeug aus Kupfer und -legierun- gen ^{a) d)}	DEUTSCHLAND (BR)	1000 t	P	685,3	794,0	926,4	234,1	226,4	227,7	238,2
Demi-produits en cuivre et alliages de cuivre	FRANCE	1000 t	L	379,2	393,1	466,7	123,5	124,4	91,2	127,6
Semilavorati di rame e sue leghe	ITALIA	1000 t	P	355,0	373,0	390,0	104,3	105,0	88,3	92,4
Halfabrikaten uit koper en koperlege- ringen ^{f)}	NEDERLAND	1000 t	P	52,9	68,2	74,8	19,4	18,3	17,7	19,4
Demi-produits en cuivre allié et non allié	BELGIQUE/BELGIË LUXEMBOURG	1000 t	P	132,0	160,7	181,1	45,7	44,4	40,0	51,0
	EWG · CEE	1000 t	P/L	(1 604)	(1 789)	(2 039)	(527)	(519)	(464)	(529)
<i>darunter-dont:</i>										
Leitmaterial aus Kupfer und -legierun- gen ^{a) d)}	DEUTSCHLAND (BR)	1000 t	P	327,4	351,4	416,6	105,8	100,9	103,6	106,3
Fils de cuivre (pour fils électriques)	FRANCE	1000 t	L	179,1	185,3	216,6	56,9	58,0	41,2	60,5
Fili elettrici ed altri trafilati di rame	ITALIA	1000 t	P	166,9	176,6	182,9	49,8	48,7	41,3	43,1
	NEDERLAND									
	BELGIQUE/BELGIË LUXEMBOURG									
	EWG · CEE									

a) Ohne Auflageanteil von plattiertem Material.

b) Einschließlich Kabel aus Stahialuminium.

c) Einschl. Aluminiumfolien.

d) Einschließlich Kabel aus Stahlkupfer.

e) Einschl. kleiner Mengen von Halbzeug aus Zinn, Nickel usw.

f) Quelle: World Bureau of Metal Statistics.

a) Non compris, pour le matériel revêtu, le poids de la couche de revêtement.

b) Y compris câbles d'aluminium avec âme d'acier.

c) Y compris feuilles minces d'aluminium.

d) Y compris câbles de cuivre avec âme d'acier.

e) Y compris de faibles tonnages de demi-produits en étain, nickel, etc.

f) Source : World Bureau of Metal Statistics.

ERZEUGNIS · PRODUIT PRODOTTO · PRODUKT	LAND PAYS/PAESE	m ² , m ³ , t, hl...	P L C	1967	1968	1969	1969			
							I	II	III	IV
Halbzeug aus Blei und -legierungen ^{a)}	DEUTSCHLAND (BR)	1000 t	P	48,9	48,6	50,9	11,9	12,4	13,0	13,6
Demi-produits en plomb	FRANCE	1000 t	L	37,1	35,7	35,1	8,1	9,9	8,5	8,6
Semilavorati di piombo	ITALIA	1000 t	P	48,5
Halfabrikaten van lood en -legeringen	NEDERLAND	1000 t	P	17,0	17,0	17,1	4,0	4,5	4,1	4,6
Demi-produits en plomb	BELGIQUE/BELGIË LUXEMBOURG	1000 t	P	24,9	21,7	22,3	5,2	5,6	5,9	5,6
<i>darunter-dont:</i>	EWG · CEE									
Plomb : tuyaux, siphons	DEUTSCHLAND (BR)	1000 t	L	16,4	14,6	13,9	3,5	3,8	3,2	3,4
Tubi di piombo	FRANCE	1000 t	P	22,0
Buizen van lood en -legeringen	ITALIA	1000 t	P	2,2	1,8	1,7	0,6	0,4	0,3	0,4
	NEDERLAND	1000 t	P							
	BELGIQUE/BELGIË LUXEMBOURG	1000 t	P							
	EWG · CEE									
Eisengußzeugung ^{b)}	DEUTSCHLAND (BR)	1000 t	P	3 307	3 832	4 281	1 065	1 049	1 013	1 155
Moulages de fonte: total ^{b)}	FRANCE	1000 t	P	2 134	2 178	2 417
Getti di ghisa, totale ^{b)}	ITALIA	1000 t	P	1 300	1 390	1 363	390	403	270	300
Ijzergietwerk ^{b)}	NEDERLAND	1000 t	P	220	249	.	65	68	54	.
Moulages de fonte: total ^{b)}	BELGIQUE/BELGIË	1000 t	P	342	343	384	97	94	87	106
Moulages de fonte: total ^{b)}	LUXEMBOURG	1000 t	P	66	76	80
<i>darunter-dont:</i>	EWG · CEE	1000 t	P	7 369	8 068
Rohre und Formstücke	DEUTSCHLAND (BR)	1000 t	P	376	405	418	99	104	104	111
Tubes et raccords en fonte	FRANCE	1000 t	P	577	577	569	155	140	107	167
Tubi e raccordi di ghisa	ITALIA	1000 t	P	50	61	54	15	17	10	12
Tubes et raccords en fonte	NEDERLAND	1000 t	P							
	BELGIQUE/BELGIË LUXEMBOURG	1000 t	P	24	29	23	6	5	5	7
	EWG · CEE									
Guter Stahlguß	DEUTSCHLAND (BR)	1000 t	P	272	324	378	90	93	95	102
Moulages d'acier parachevés	FRANCE	1000 t	P	219	241	274	71	73	52	79
Getti grezzi di acciaio	ITALIA	1000 t	P	131	137	143	39	40	34	29
Staalgieterwerk	NEDERLAND	1000 t	P	8	10	10	3	3	3	3
Moulages d'acier parachevés	BELGIQUE/BELGIË	1000 t	P	48	51	62	16	16	14	16
Moulages d'acier parachevés	LUXEMBOURG	1000 t	P	3	3	4	1	1	1	1
	EWG · CEE	1000 t	P	681	766	872	220	226	199	230

a) Ohne Auflageanteil von plattiertem Material.
b) Einschl. Tempergußzeugung.

a) Non compris, pour le matériel revêtu, le poids de la couche de revêtement.
b) Y compris fonte malléable.

Schmiede-, Preß- und Hammerwerke
sowie Stahlverformung

Forgiatura, stampaggio, imbutitura e industrie collegate

Forge, estampage, emboutissage
et industries connexes

Smeed-, pers-, stampwerk, e.d.

ERZEUGNIS · PRODUIT PRODOTTO · PRODUKT	LAND PAYS/PAESE	m ² , m ³ , t, hl...	P L C	1967	1968	1969	1969			
							I	II	III	IV
Schmiedeerzeugnisse insgesamt	DEUTSCHLAND (BR)	1000 t	P	1 138	1 386	1 660	411	410	403	439
Forge et estampage	FRANCE	1000 t	P	[535]	[532]
Pezzi forgiati	ITALIA	1000 t	P	199	183	224	63	63	54	44
	NEDERLAND									
	BELGIQUE/BELGIË									
Produits de forge et d'estampage, total	LUXEMBOURG	1000 t	P	5	8	11	3	3	3	3
	EWG · CEE									
<i>darunter-dont:</i>										
Rollendes Eisenbahnzeug	DEUTSCHLAND (BR)	1000 t	P	87	97	132	27	34	34	37
Bandages, essieux, frettes et centres de roues	FRANCE	1000 t	P	[119]	[112]
Cerchioni, assali, centri di ruota	ITALIA	1000 t	P	30	31	34	11	10	8	5
Rollend materiaal voor spoorwegen . . .	NEDERLAND	1000 t	P	—	—	—	—	—	—	—
Essieux, bandages et traverses	BELGIQUE/BELGIË	1000 t	P	29	24	.	6	9	6	.
	LUXEMBOURG			—	—	—	—	—	—	—
	EWG · CEE	1000 t	P
Preß-, Zieh- und Stanzteile	DEUTSCHLAND (BR)	1000 t	P	195	235	294	69	73	74	78
Découpage et gros emboutissage de la tôle d'acier	FRANCE	1000 t	L	[307]	[327]
	ITALIA									
	NEDERLAND									
Découpage et gros emboutissage de la tôle d'acier	BELGIQUE/BELGIË	1000 t	P	15	12	62	3	21	17	21
	LUXEMBOURG									
	EWG · CEE									
Schrauben, Bolzen, Nieten	DEUTSCHLAND (BR)	1000 t	P	306,2	374,2		111,1	107,9		
Boulonnerie et visserie (en fer)	FRANCE	1000 t	L	145,9	151,3		43,5	42,7		
Viteria e bulloneria filettata	ITALIA	1000 t	P	.			.	.		
Klinknagels, bouten, moeren, schroev- en e.d.	NEDERLAND	1000 t	L	.			.	.		
Boulonnerie et visserie, pitonnerie, rivets	BELGIQUE/BELGIË	1000 t	L	39,7			12	.		
	LUXEMBOURG									
	EWG · CEE	1000 t	P/L	.			.	.		

ERZEUGNIS · PRODUIT PRODOTTO · PRODUKT	LAND PAYS/PAESE	m ² , m ³ t, hl...	P L C	1967	1968	1969	1969			
							I	II	III	IV
Raumheizöfen mit Kohlenbeheizung .	DEUTSCHLAND (BR) FRANCE	1000 st	P	387,7	435,2	477,0	112,9	119,1	120,4	124,6
Stufe e cucine (a carbone e legna) . .	ITALIA	1000 p	L	234,0
Kolenhaarden, -haardkachels en -kachels	NEDERLAND	1000 st	L	21,3	8,2	7,7	1,7	2,4	1,5	2,0
Poëlerie (excl. chauffage central) . . .	BELGIQUE/BELGIË LUXEMBOURG	1000 t	L	46,0	44,4	52,0	10,3	12,1	14,4	15,1
	EWG · CEE									
Raumheizöfen mit Ölbeheizung ^{a)} . .	DEUTSCHLAND (BR) FRANCE	1000 st	P	844,9	753,9	984,7	192,6	216,5	261,0	314,6
Stufe e cucine a nafta ^{b)}	ITALIA	1000 p	L	182,0
Ollehaarden en -kachels ^{a)}	NEDERLAND	1000 st	L	30,0	18,5	17,9	3,4	2,0	4,5	7,8
	BELGIQUE/BELGIË LUXEMBOURG			—	—	—	—	—	—	—
	EWG · CEE									
Wasserheizer mit Gasbeheizung ^{d)} . .	DEUTSCHLAND (BR)	1000 st	P	742,4	929,5	1 073,3	261,6	277,3	242,0	292,4
Chauffe-eau et chauffe-bains instantanés à gaz	FRANCE	1000 p	L	661,5	745,2	758,1	204,9	197,1	166,5	189,6
Scaldabagni Istantanei a gas	ITALIA NEDERLAND	1000 p	P	138
Chauffe-eau et chauffe-bains non élec- triques	BELGIQUE/BELGIË LUXEMBOURG	1000 p	L	72
	EWG · CEE									
Gaskocher ^{e)}	DEUTSCHLAND (BR) FRANCE	1000 st	P	27,0	37,0	32,3	12,8	12,5	4,0	3,0
Gaskomforen	ITALIA									
Réchauds à gaz.	NEDERLAND	1000 st	L	368,2	233,8	187,0	41,2	58,8	52,0	40,3
	BELGIQUE/BELGIË LUXEMBOURG	1000 t	P
	EWG · CEE									
Schlösser und Beschläge	DEUTSCHLAND (BR)	1000 t	P	231,2	254,0	292,8	71,8	70,0	70,5	80,5
Serrurerie, ferronnerie	FRANCE	1000 t	L	81,3	82,3	91,6	22,8	24,0	19,2	25,6
Serrature e ferramenta	ITALIA	1000 t	P	23,0	24,8
Serrurerie et quincaillerie.	NEDERLAND									
	BELGIQUE/BELGIË LUXEMBOURG	1000 t	L	15,1	15,2	18,6	5,8	4,3	3,8	4,6
	EWG · CEE									
Stahlmöbel und Stahlblecheinrich- tungsgegenstände ^{f)}	DEUTSCHLAND (BR)	1000 t	P	262,3	292,9	369,1	90,1	91,4	83,7	103,9
Mobilier métallique ^{e)}	FRANCE	1000 t	C	191,0	194,8	218,7	54,7	56,9	45,8	61,3
Mobili metallici	ITALIA	1000 t	P	46,5	52,7
Mobilier métallique	NEDERLAND									
	BELGIQUE/BELGIË LUXEMBOURG	1000 t	L	59,2	59,7	73,3	15,8	17,8	18,8	19,7
	EWG · CEE									

a) Mit eigener Abgasabführung.
 b) Einschl. Öfen und Herde mit Gasbeheizung und Öfen mit Kerosin-
 beheizung.
 c) Teilweise geschätzt anhand des Metallverbrauchs.
 d) Ab 1967 einschl. kombinierte Wasserheizer.
 e) Ab 1967 ohne Gas-Einbauggregate.
 f) Ohne Stahldrahtmatratzen und Bettstellen.

a) Avec dispositif pour l'évacuation des gaz.
 b) Y compris les poêles et cuisinières au gaz et les poêles au kérosène.
 c) Partiellement estimé sur la base de la consommation du métal.
 d) A partir de 1967 y compris les chauffe-eau combinés.
 e) A partir de 1967 sans l'équipement à gaz encastré.
 f) Non compris les matelas à ressorts métalliques et les lits.

ERZEUGNIS · PRODUIT PRODOTTO · PRODUKT	LAND PAYS/PAESE	m ² , m ³ , t, hl...	P L C	1967	1968	1969	1969			
							I	II	III	IV
Feilen und Raspeln	DEUTSCHLAND (BR)	t	P	2 280	2 409	3 023	822	799	678	724
Limes et râpes	FRANCE	t	L	1 923
	ITALIA									
	NEDERLAND									
	BELGIQUE/BELGIË									
	LUXEMBOURG			—	—	—	—	—	—	—
	EWG · CEE									
Handfeuerlöcher	DEUTSCHLAND (BR)	1000 st	P	875,2	1 013,5	1 225,2	228,5	260,7	350,7	385,3
Extincteurs portatifs, seaux-pompes .	FRANCE	1000 p	L	986,4	719,7	801,1	205,8	209,1	164,7	221,5
	ITALIA									
	NEDERLAND									
Extincteurs	BELGIQUE/BELGIË	t	L	2,0	2,2	2,7	0,5	0,8	0,7	0,8
	LUXEMBOURG			—	—	—	—	—	—	—
	EWG · CEE									

ERZEUGNIS · PRODUIT PRODOTTO · PRODUKT	LAND PAYS/PAESE	m ² , m ³ , t, hl...	P L C	1967	1968	1969	1969			
							I	II	III	IV
Dreirad-, Vierrad-Raupenschlepper Tracteurs agric. à roues et à chenilles Trattori agricoli Tracteurs agricoles	DEUTSCHLAND (BR)	1000 st	P	107,5	111,7	101,7	24,1	26,0	23,7	27,9
	FRANCE	1000 p	P	63,5	60,2	67,7	17,5	18,1	13,3	18,8
	ITALIA	1000 p	P	70,5	72,1	72,7	20,4	21,5	15,7	21,4
	NEDERLAND			—	—	—	—	—	—	—
	BELGIQUE/BELGIË	1000 t	P
	LUXEMBOURG			—	—	—	—	—	—	—
EWG · CEE										
Einachsschlepper u. andere einachsige Motorgeräte Motoculteurs et autres mach. à un essieu Motocoltivatori ed altre macchine ope- ratrici semoventi.	DEUTSCHLAND (BR)	1000 st	P	88,0	82,9	102,8	33,9	30,2	15,3	23,4
	FRANCE	1000 p	P	65,5	79,0	102,9	27,8	30,2	16,9	28,0
	ITALIA	1000 p	P	106,6
	NEDERLAND			—	—	—	—	—	—	—
	BELGIQUE/BELGIË			—	—	—	—	—	—	—
	LUXEMBOURG			—	—	—	—	—	—	—
EWG · CEE										
Strohpressen, -binder, Aufnahmepres- sen für Heu und Stroh ^{b)} Ramasseuses-presses Raccogliatrici	DEUTSCHLAND (BR)	1000 st	P	11,2	12,3	14,5	3,9	4,2	2,8	3,6
	FRANCE	1000 p	P	34,8	29,1	38,0	9,6	12,4	5,7	10,3
	ITALIA	1000 p	P	6,0
	NEDERLAND			—	—	—	—	—	—	—
	BELGIQUE/BELGIË			—	—	—	—	—	—	—
	LUXEMBOURG			—	—	—	—	—	—	—
EWG · CEE										
Mähdrescher Moissonneuses-batteuses Mietitrebbiatrici semoventi	DEUTSCHLAND (BR)	1000 st	P	19,5	26,6	29,6	7,9	8,5	6,3	6,9
	FRANCE	1000 p	P	3,0	4,5	6,2	1,2	1,4	1,1	2,5
	ITALIA	1000 p	P	1,8
	NEDERLAND			—	—	—	—	—	—	—
	BELGIQUE/BELGIË			—	—	—	—	—	—	—
	LUXEMBOURG			—	—	—	—	—	—	—
EWG · CEE										
Büromaschinen, insgesamt ^{c)} Macchine da scrivere e macchine cal- colatrici	DEUTSCHLAND (BR)	1000 st	P	1 960,8	2 216,5	2 358,8	608,6	588,0	505,4	656,8
	FRANCE									
	ITALIA	1000 p	P	1 525,2	1 277,1	1 127,9	312,7	321,8	256,5	237,0
	NEDERLAND			—	—	—	—	—	—	—
	BELGIQUE/BELGIË			—	—	—	—	—	—	—
	LUXEMBOURG			—	—	—	—	—	—	—
EWG · CEE										
<i>darunter-dont:</i>										
Rechenmaschinen Macchine calcolatrici	DEUTSCHLAND (BR)	1000 st	P	406,6	461,6	536,2	134,5	135,9	123,0	142,8
	FRANCE									
	ITALIA	1000 p	P	680,1	688,4	708,9	202,6	206,9	156,5	143,0
	NEDERLAND			—	—	—	—	—	—	—
	BELGIQUE/BELGIË			—	—	—	—	—	—	—
	LUXEMBOURG			—	—	—	—	—	—	—
EWG · CEE										

a) Wenn nichts anderes vermerkt, enthalten die Angaben dieses Kapitels auch Zubehör, Einzel- und Ersatzteile.

b) Ab 1967: nur Feldpressen.

c) Schreib-, Rechen- und Buchungsmaschinen, Registrier- und Kontrollkassen, Vervielfältigungs- und Adressiermaschinen, ausschließlich sonstige Büromaschinen.

a) Sauf mention contraire, les données de ce chapitre comprennent également les accessoires, pièces détachées et pièces de rechange.

b) A partir de 1967: Seulement ramasseuses-presses.

c) Machines à écrire, à calculer, machines comptables, caisses enregistreuses et de contrôle, machines multiplicatrices et adressographes, à l'exclusion des autres machines de bureau.

ERZEUGNIS · PRODUIT PRODOTTO · PRODUKT	LAND PAYS/PAESE	m ² , m ³ , t, hl...	P L C	1967	1968	1969	1969			
							I	II	III	IV
Schreibmaschinen	DEUTSCHLAND (BR)	1000 st	P	1 337,9	1 427,1	1 450,3	381,8	358,4	298,8	411,3
Machines à écrire	FRANCE	1000 p	L	86,2	102,9	111,6	28,5	27,4	21,5	34,2
Macchine da scrivere	ITALIA	1000 p	P	845,1	585,7	419,0	110,1	114,9	100,0	94,0
Schrijfmachines	NEDERLAND	1000 st	L	586,5
	BELGIQUE/BELGIË									
	LUXEMBOURG			—	—	—	—	—	—	—
	EWG · CEE									
Metallbearbeitungsmaschinen	DEUTSCHLAND (BR)	1000 t	P	307,0	316,8	375,3	72,6	90,5	95,1	117,1
Machines-outils pour métaux	FRANCE	1000 t	L	77,2	72,6	83,9	18,5	21,1	18,5	25,8
Macchine utensili per metalli	ITALIA	1000 t	P	104,0	110,0
	NEDERLAND	1000 st	
Machines-outils pour métaux	BELGIQUE/BELGIË	1000 t	L	12,5	13,4	14,7	3,7	3,5	.	.
	LUXEMBOURG									
	EWG · CEE									
<i>davon-soit:</i>										
— der spanabhebenden Formung	DEUTSCHLAND (BR)	1000 t	P	168,6	175,7	205,7	41,5	49,5	52,1	62,6
— travaillant par enlèvement du métal	FRANCE	1000 t	L	46,3	42,2	48,2	10,7	12,8	10,5	14,2
— operanti per asporto	ITALIA	1000 t	P	72,8	77,0
	NEDERLAND	1000 st	
— travaillant par enlèvement du métal	BELGIQUE/BELGIË	1000 t	L	4,5	4,9	5,4	1,3	1,4	1,2	1,6
	LUXEMBOURG			—	—	—	—	—	—	—
	EWG · CEE									
— der spanlosen Formung.	DEUTSCHLAND (BR)	1000 t	P	138,4	141,1	169,6	31,1	41,0	43,0	54,5
— travaillant par déformation du métal	FRANCE	1000 t	L	30,9	30,4	35,7	7,8	8,3	8,0	11,6
— operanti per deformazione	ITALIA	1000 t	P	31,2
	NEDERLAND	1000 st	
— travaillant par déformation du métal	BELGIQUE/BELGIË	1000 t	L	7,0	8,5	9,3	2,4	2,1	2,3	2,6
	LUXEMBOURG									
	EWG · CEE									
Textilmaschinen	DEUTSCHLAND (BR)	1000 t	P	140,3	156,7	188,0	43,1	45,5	46,7	52,7
Matériel textile ^{a)}	FRANCE	1000 t	L	28,0	43,2	65,2	15,9	14,6	15,3	19,4
	ITALIA									
	NEDERLAND									
Machines textiles et matériel connexe .	BELGIQUE/BELGIË	1000 t	L	31,8	33,1	36,3	8,2	11,0	6,9	10,9
	LUXEMBOURG			—	—	—	—	—	—	—
	EWG · CEE									
<i>davon-soit:</i>										
Maschinen für Spinnerei, Zwirnerei, Seilerei ^{a)}	DEUTSCHLAND (BR)	1000 t	P	33,7	36,6	49,9	11,6	11,7	12,8	13,8
Matériel de filature et de retordage ^{a)} .	FRANCE	1000 t	L	18,0	31,9	45,3	10,3	9,5	11,3	14,2
	ITALIA									
	NEDERLAND									
Machines de préparation, cordage, fila- ture	BELGIQUE/BELGIË	1000 t	L	6,0	6,3	8,5	1,7	2,8	1,7	3,0
	LUXEMBOURG			—	—	—	—	—	—	—
	EWG · CEE									

a) Ohne Zubehör, Einzel- und Ersatzteile.

a) Non compris accessoires, pièces détachées et de rechange.

ERZEUGNIS · PRODUIT PRODOTTO · PRODUKT	LAND PAYS/PAESE	m ² , m ³ , t, hl...	P L C	1967	1968	1969	1969			
							I	II	III	IV
Vorbereitungs- u. Hilfsmaschinen für die Weberei ^{a)} Matériel de préparation au tissage ^{a)}	DEUTSCHLAND (BR)	1000 t	P	13,9	14,8	17,2	4,0	4,4	4,0	4,8
	FRANCE	1000 t	L	1,1	0,9	1,3	0,5	0,2	0,2	0,4
	ITALIA									
	NEDERLAND									
	BELGIQUE/BELGIË LUXEMBOURG				—	—	—	—	—	—
EWG · CEE										
Webmaschinen (ohne Bandwebma- schinen ^{a)} Métiers à tisser ^{a)}	DEUTSCHLAND (BR)	1000 t	P	7,1	8,5	12,2	2,1	2,8	3,0	4,3
	FRANCE	1000 t	L	5,0	3,5	5,0	1,4	1,7	0,9	1,0
	ITALIA									
	NEDERLAND									
	BELGIQUE/BELGIË LUXEMBOURG	1000 t	L	16,2	13,3	16,3	3,0	5,3	3,0	5,0
EWG · CEE										
Strick- und Wirkmaschinen ^{a) b)} Matériel de bonneterie ^{a)}	DEUTSCHLAND (BR)	1000 t	P	31,3	36,5	38,5	8,6	9,5	9,8	10,6
	FRANCE	1000 t	L	0,7	2,6	0,7	0,2	0,2	0,1	0,2
	ITALIA									
	NEDERLAND									
	BELGIQUE/BELGIË LUXEMBOURG				—	—	—	—	—	—
EWG · CEE										
Textilveredlungsmaschinen ^{a) c)} Mat. de teinture, apprêt et finissage ^{a)}	DEUTSCHLAND (BR)	1000 t	P	13,6	13,7	15,6	3,4	3,6	3,8	4,8
	FRANCE	1000 t	L	3,2	4,9	2,6	0,8	0,6	0,5	0,7
	ITALIA									
	NEDERLAND									
	BELGIQUE/BELGIË LUXEMBOURG	1000 t	L	1,4	1,4	1,0	0,2	0,3	0,2	0,3
EWG · CEE										
Zubehör, Einzel- und Ersatzteile Accessoires et divers	DEUTSCHLAND (BR)	1000 t	P	40,6	46,6	54,5	13,2	13,6	13,4	14,3
	FRANCE	1000 t	L	8,4	8,5
	ITALIA									
	NEDERLAND									
	BELGIQUE/BELGIË LUXEMBOURG	1000 t	L	4,1	8,5	6,3	2,1	1,4	1,1	1,6
EWG · CEE										
Nähmaschinen ^{d)} Machines à coudre Macchine da cucire	DEUTSCHLAND (BR)	1000 st	P	590,9	658,5	688,0	177,0	172,1	148,9	190,0
	FRANCE	1000 p	L	89,2	63,7	57,2	17,9	15,3	12,2	11,8
	ITALIA	1000 p	P	807,0	843,9	862,0	226,1	252,3	211,6	172,0
	NEDERLAND									
	BELGIQUE/BELGIË LUXEMBOURG				—	—	—	—	—	—
EWG · CEE										

a) Ohne Zubehör, Einzel- und Ersatzteile.
b) Einschl. verschiedener Spezialmaschinen.
c) Einschl. Filz- und Hutmaschinen.
d) Industrie- und Haushaltsnähmaschinen.

a) Non compris accessoires, pièces détachées et de rechange.
b) Y compris certaines machines textiles spéciales.
c) Y compris machines pour feutre et chapeaux.
d) Familiales et industrielles.

ERZEUGNIS · PRODUIT PRODOTTO · PRODUKT	LAND PAYS/PAESE	m ² , m ³ , t, hl...	P L C	1967	1968	1969	1969			
							I	II	III	IV
Maschinen für Nahrungsmittel- und Genußmittelindustrie ^{a)}	DEUTSCHLAND (BR)	1000 t	P	156,3	157,8	168,8	35,1	45,7	44,0	44,0
Machines pour l'industrie des aliments et boissons ^{a)}	FRANCE	1000 t	L	58,2	58,0	62,5	13,0	15,2	17,3	17,0
Macchine per l'industria alimentare . .	ITALIA NEDERLAND	1000 t	P	[75,0]	[85,4]
Appareils et installations pour les in- dustries alimentaires	BELGIQUE/BELGIË LUXEMBOURG	1000 t	L	20,7 —	15,6 —	18,0 —	3,6 —	4,6 —	3,6 —	6,4 —
<i>darunter-dont:</i>	EWG · CEE									
Masch. für Zucker- und Getränkein- dustrie ^{b)}	DEUTSCHLAND (BR)	1000 t	P	54,6	54,9	60,2	12,1	18,1	15,4	14,6
Machines pour sucreries, raffineries, distilleries, malteries et brasseries .	FRANCE ITALIA NEDERLAND BELGIQUE/BELGIË LUXEMBOURG	1000 t	L	9,5 — — — —	12,1 — — — —	12,7 — — — —	1,7 — — — —	3,5 — — — —	4,7 — — — —	2,8 — — — —
	EWG · CEE									
Müllereimasch. u. -anlagen (auch für Ölmüllereien u. die Speisefettind.) ^{b)}	DEUTSCHLAND (BR)	1000 t	P	22,3	22,0	22,6	3,8	5,4	7,0	6,4
Machines pour minoteries, pour graines	FRANCE ITALIA NEDERLAND BELGIQUE/BELGIË LUXEMBOURG	1000 t	P	11,7 — — — —	7,9 — — — —	8,9 — — — —	1,7 — — — —	2,0 — — — —	2,1 — — — —	3,1 — — — —
	EWG · CEE									
Einzelapparate und -maschinen für die chemische und verwandte Industrien	DEUTSCHLAND (BR)	1000 t	P	116,1	110,4	128,8	28,3	31,7	31,6	37,2
Machines pour l'industrie chimique .	FRANCE	1000 t	L	27,8	31,7	23,5	5,1	8,5	2,8	7,1
Macchine ed apparecchi per l'industria chimica	ITALIA NEDERLAND	1000 t	P	37,2 —	37,8 —	. —	. —	. —	. —	. —
Machines pour l'industrie chimique . .	BELGIQUE/BELGIË LUXEMBOURG	1000 t	P	6,1 —	7,0 —	7,5 —	1,7 —	1,9 —	2,0 —	1,9 —
	EWG · CEE									
Verpackungsmaschinen ^{b)}	DEUTSCHLAND (BR)	1000 t	P	10,8	12,2	13,9	2,8	3,3	3,5	4,3
Machines de conditionnement, d'em- paquetage, etc.	FRANCE	1000 t	L	12,0	17,5	13,0	3,4	3,2	2,7	3,7
Macchine per condizionamento di merci e prodotti	ITALIA NEDERLAND	1000 t	P	[2,5] —	[2,6] —	. —	. —	. —	. —	. —
Matériel de conditionnement et d'em- bouteillage	BELGIQUE/BELGIË LUXEMBOURG	1000 t	P	4,0 —	5,6 —	7,2 —	1,9 —	1,8 —	1,3 —	2,1 —
	EWG · CEE									

a) Ohne die Verpackungsmaschinen; ohne die Molkereimaschinen.
b) Ohne Zubehör, Einzel- und Ersatzteile.
c) 1964.

a) Non compris les machines de conditionnement; non compris le matériel
et équipement laitier industriel.
b) Non compris accessoires, pièces détachées et de rechange.
c) 1964.

ERZEUGNIS · PRODUIT PRODOTTO · PRODUKT	LAND PAYS/PAESE	m ³ , m ³ , t, hl...	P L C	1967	1968	1969	1969			
							I	II	III	IV
Maschinen für die Verarbeitung von Gummi und plastischen Massen . . .	DEUTSCHLAND (BR)	1000 t	P	71,0	93,6	117,5	23,8	28,9	30,5	34,3
Machines pour les industries du caoutchouc et des matières plastiques	FRANCE	1000 t	L	11,9	14,1	11,8	2,4	3,1	2,8	3,5
Macch. per materie plastiche e gomma	ITALIA	1000 t	P	22,9	26,0
	NEDERLAND									
Machines pour caoutchouc et matières plastiques	BELGIQUE/BELGIË	1000 t	L	1,8	1,9	1,3	0,3	0,5	0,2	0,3
	LUXEMBOURG			—	—	—	—	—	—	—
	EWG · CEE									
Masch. u. Einrichtungen f. den Bergbau	DEUTSCHLAND (BR)	1000 t	P	171,1	179,7	217,1	51,8	49,4	57,8	58,1
Matériel spécial pour mines a)	FRANCE	1000 t	L	57,3	46,4	49,3	12,6	13,1	11,2	12,4
	ITALIA									
	NEDERLAND									
Matériel spécial pour les industries extractives et connexes (sans cadres de soutènement) b)	BELGIQUE/BELGIË	1000 t	L	6,1	4,1	5,3	1,3	1,2	1,6	1,2
	LUXEMBOURG									
	EWG · CEE									
Hütten- und Walzwerkseinrichtungen, Gießereimaschinen	DEUTSCHLAND (BR)	1000 t	P	126,9	135,9	153,6	30,1	34,4	31,4	57,7
Matériel pour sidérurgie, fonderie et métaux non ferreux	FRANCE	1000 t	L	34,4	39,8	61,9	10,7	32,3	8,8	10,1
	ITALIA									
	NEDERLAND									
Matériel pour sidérurgie, fonderie et métaux non ferreux	BELGIQUE/BELGIË	1000 t	L	11,2	5,8	8,3	1,7	2,1	2,2	2,3
	LUXEMBOURG									
	EWG · CEE									
Baustoff-, Keramik- und Glasmaschinen	DEUTSCHLAND (BR)	1000 t	P	115,0	117,5	138,4	28,9	33,3	34,2	42,0
Matériel pour ciment, briques, verre, céramique	FRANCE	1000 t	L	52,8	44,6	77,1	20,5	17,6	20,3	18,7
	ITALIA b)									
	NEDERLAND									
Machines pour les industries des matériaux de construction	BELGIQUE/BELGIË	1000 t	L	11,7	11,4	20,7	5,1	4,9	4,5	6,2
	LUXEMBOURG			—	—	—	—	—	—	—
	EWG · CEE									
Maschinen für die Bauwirtschaft . . .	DEUTSCHLAND (BR)	1000 t	P	272,1	355,8	427,2	94,4	115,6	109,1	108,1
Matériel de génie civil, travaux publics et pour voie étroite c)	FRANCE	1000 t	L	174,2	195,1	251,3	53,6	63,1	48,5	86,1
Macch. per cantieri edili, stradali, minerari, e per materiali da costruzione	ITALIA	1000 t	P	(262,0)	(275,0)
	NEDERLAND									
Matériel de génie civil	BELGIQUE/BELGIË	1000 t	L	18,1	25,7	39,2	7,9	10,1	9,1	11,9
	LUXEMBOURG			—	—	—	—	—	—	—
	EWG · CEE									

a) Ohne Stützen; einschl. Material für Erdbohranlagen.

b) Teilweise in der Position „Maschinen für die Bauwirtschaft“ enthalten.

c) Einschl. Flurfördermittel mit Motorantrieb,

d) 1964.

a) Non compris les cadres de soutènement; y compris le matériel de sondage et forage.

b) Inclus en partie dans la position « Matériel de génie civil, travaux publics »

c) Y compris le matériel de manutention automobile,

d) 1964.

ERZEUGNIS · PRODUIT PRODOTTO · PRODUKT	LAND PAYS/PAESE	m ² , m ³ , t, hl...	P L C	1967	1968	1969	1969			
							I	II	III	IV
Krane, Hebezeuge, Förderer aller Art ^{a)})	DEUTSCHLAND (BR)	1000 t	P	375,9	398,3	474,7	94,4	113,3	120,5	146,5
Matériel et appareils de levage et de manutention.	FRANCE	1000 t	L	249,3	250,1	329,0	72,8	92,4	76,7	87,1
Impianti ed apparecchi di sollevamento e trasporto	ITALIA	1000 t	P	60,0	63,0
Appareils de levage et de manutention.	NEDERLAND BELGIQUE/BELGIË LUXEMBOURG	1000 t	L	40,4	37,5	49,7	10,1	10,6	13,2	15,9
<i>davon- soit:</i>	EWG · CEE									
Krane, Hebezeuge, Aufzüge und maschinelle Einricht. für Bühnen, Förderer aller Art ^{a)}	DEUTSCHLAND (BR)	1000 t	P	286,7	295,6	343,0	63,5	82,0	88,2	109,3
Matériel de levage et de manutention, exécuté sur commande ^{c)}	FRANCE	1000 t	L	145,3	151,1	197,4	40,0	56,8	48,2	52,4
	ITALIA NEDERLAND BELGIQUE/BELGIË LUXEMBOURG									
	EWG · CEE									
Kleinhebezeuge und handbetriebene Krane ^{b)}	DEUTSCHLAND (BR)	1000 t	P	89,2	102,7	131,7	30,9	31,3	32,3	37,2
Matériel de manutention et de stockage ^{d)}	FRANCE	1000 t	P	104,0	99,0	131,6	32,8	35,6	28,5	34,7
	ITALIA NEDERLAND BELGIQUE/BELGIË LUXEMBOURG									
	EWG · CEE									
Wälzlager aller Art ^{d)}	DEUTSCHLAND (BR)	1000 t	P	65,4	75,8	90,6	22,2	21,7	23,0	23,7
Cuscinecci a rotolamento	FRANCE	1000 t	P	37,1	36,0	37,0	10,1	10,2	8,3	8,5
	ITALIA	Mio p	P	109,1	106,0	108,9	29,8	30,1	24,3	24,9
	NEDERLAND BELGIQUE/BELGIË LUXEMBOURG			—	—	—	—	—	—	—
	EWG · CEE									
Holzbe- und -verarbeitungsmaschinen	DEUTSCHLAND (BR)	1000 t	P	73,9	77,8	98,3	19,5	21,7	24,0	33,0
Machines à bois	FRANCE	1000 t	L	12,7	12,4	13,8	3,4	3,7	3,1	3,6
Machines à bois	BELGIQUE/BELGIË LUXEMBOURG	1000 t	L	3,6	3,4	4,0	1,1	0,9	0,9	1,1
	EWG · CEE			—	—	—	—	—	—	—

a) Ohne solche für den Bergbau.

b) Einschl. gleislose Batteriefahrzeuge sowie deren Teile und Zubehör.

c) Die Flurfördermittel mit Motorantrieb sind in der Position „Matériel de génie civil et de travaux publics“ enthalten.

d) Ohne Zubehör, Einzel- und Ersatzteile.

a) A l'exclusion de ceux pour l'industrie minière.

b) Y compris les véhicules à batterie, ainsi que les pièces détachées et de rechange.

c) Les appareils automobiles de manutention sont comptés comme matériel de génie civil et travaux publics.

d) Non compris accessoires, pièces détachées et de rechange.

ERZEUGNIS · PRODUIT PRODOTTO · PRODUKT	LAND PAYS/PAESE	m ² , m ³ , t, hl...	P L C	1967	1968	1969	1969			
							I	II	III	IV
Papiermaschinen	DEUTSCHLAND (BR)	1000 t	P	90,1	106,7	100,7	20,2	22,8	27,7	30,0
Machines pour les industries du papier et du carton ^{a)}	FRANCE	1000 t	L	20,4	15,4	20,3	3,9	4,8	6,1	5,5
Macchine per l'ind. della carta	ITALIA	1000 t	P	27,2	[30,0]
	NEDERLAND									
Machines pour les industries du papier et du carton	BELGIQUE/BELGIË	1000 t	L	1,4	1,5	1,9	0,3	0,5	0,8	0,4
	LUXEMBOURG			—	—	—	—	—	—	—
	EWG · CEE									
Druckereimaschinen	DEUTSCHLAND (BR)	1000 t	P	80,1	86,1	93,9	20,8	22,8	22,2	28,1
Machines et matériel d'imprimerie et composition de clicherie ^{a)}	FRANCE	1000 t	L	6,6	6,2	5,7	1,6	1,7	1,3	1,1
	ITALIA									
	NEDERLAND									
	BELGIQUE/BELGIË									
	LUXEMBOURG			—	—	—	—	—	—	—
	EWG · CEE									
Wäscherei- und verwandte Maschinen ^{b)} Matériel de blanchisserie industrielle ^{a)}	DEUTSCHLAND (BR)	1000 t	P	13,9	14,2	16,8	4,0	4,3	3,8	4,7
	FRANCE	1000 t	L	0,7	0,6	0,4	0,1	0,1	0,1	0,1
	ITALIA									
	NEDERLAND									
Machines de blanchisserie industrielle et de nettoyage à sec	BELGIQUE/BELGIË	1000 t	L	2,4	2,6	2,7	0,7	0,8	0,5	0,7
	LUXEMBOURG			—	—	—	—	—	—	—
	EWG · CEE									
Schuh- und Lederindustriemaschinen	DEUTSCHLAND (BR)	1000 t	P	11,9	11,8	14,5	3,2	3,6	3,4	4,3
Machines pour l'industrie du cuir (sauf les machines à chaussures)	FRANCE	1000 t	L	0,5	0,5	0,6	0,2	0,1	0,1	0,2
Macch. per la lavorazione del cuoio e delle calzature	ITALIA	1000 t	P	[5,0]	[6,4]
	NEDERLAND									
Machines pour l'industrie du cuir	BELGIQUE/BELGIË	1000 t	L	—
	LUXEMBOURG			—	—	—	—	—	—	—
	EWG · CEE									
Verbrennungsmotoren ^{c)}	DEUTSCHLAND (BR)	1000 t	P	132,1	121,0	143,4	32,5	36,7	35,6	38,6
Moteurs à combustion interne ^{d)}	FRANCE	1000 t	L	35,1	34,8	22,8	7,0	6,8	3,8	5,2
Motori a combustione interna	ITALIA	1000 CV	P	2 370	2 728
	NEDERLAND									
Moteurs à combustion interne ^{e)}	BELGIQUE/BELGIË	1000 t	L	10,9	11,5	14,4	3,5	3,9	2,6	4,4
	LUXEMBOURG			—	—	—	—	—	—	—
	EWG · CEE									

- a) Einschl. Zubehör, Einzel- und Ersatzteile.
b) Ohne solche der Textilveredlung und für den Haushalt.
c) Einschl. Dieselmotoren; ohne Motoren für Kraftfahrzeuge, Straßenzugmaschinen und Luftfahrzeuge.
d) Ohne große Schiffsmotoren sowie ohne die Produktion der Kraftfahrzeugindustrie und des Landmaschinenbaus.
e) Dieselmotoren, Turbinen, Dampfmaschinen und Stromerzeugungsggregate.

- a) Y compris accessoires et pièces détachées.
b) Sans les machines pour le blanchiment et pour le ménage.
c) Y compris moteurs Diesel; non compris les moteurs pour automobiles, tracteurs routiers et avions.
d) Non compris gros moteurs marins, production de l'industrie automobile et du machinisme agricole.
e) Moteurs Diesel, turbines, machines à vapeur et groupes électrogènes.

ERZEUGNIS · PRODUIT PRODOTTO · PRODUKT	LAND PAYS/PAESE	m ² , m ³ , t, hl...	P L C	1967	1968	1969	1968			
							I	II	III	IV
Wasserkraftmaschinen	DEUTSCHLAND (BR)	1000 t	P	9,1	5,1	2,9	0,2	0,8	1,0	0,9
Turbines hydrauliques ^{a)}	FRANCE	1000 t	L	6,1	8,8	7,5	1,8	1,9	1,8	2,0
Turbine idrauliche	ITALIA	1000 CV	P	611	700
	NEDERLAND									
	BELGIQUE/BELGIË									
	LUXEMBOURG			—	—	—	—	—	—	—
	EWG · CEE									
Dampfturbinen	DEUTSCHLAND (BR)	1000 t	P	22,6	24,0	23,4	6,9	3,2	5,4	7,9
Turbines à vapeur	FRANCE	1000 t	L	5,7	4,7	5,2	0,5	0,7	1,3	2,7
Turbine a vapore.	ITALIA	1000 CV	P	3 500	4 100
	NEDERLAND									
Turbines à vapeur ^{b)}	BELGIQUE/BELGIË									
	LUXEMBOURG			—	—	—	—	—	—	—
	EWG · CEE									
Verdichter und Vacuumpumpen ^{a)c)} .	DEUTSCHLAND (BR)	1000 t	P	44,0	41,1	48,8	10,9	12,1	12,2	13,6
Compresseurs	FRANCE	1000 t	L	15,7	15,1	16,2	3,7	4,3	3,5	4,7
Compressori	ITALIA	1000 CV	P	[660]	[600]
	NEDERLAND									
Pompes à air et compresseurs	BELGIQUE/BELGIË	1000 t	L	9,7	9,4	13,2	3,3	3,2	2,9	3,8
	LUXEMBOURG			—	—	—	—	—	—	—
	EWG · CEE									
Flüssigkeitspumpen ^{d)}	DEUTSCHLAND (BR)	1000 t	P	74,7	80,4	94,9	22,0	22,6	23,8	26,5
Pompes (pompes de surface et pour puits profonds)	FRANCE	1000 p	L	200,6	209,2	234,7	51,5	62,6	59,1	61,5
Pompe	ITALIA	1000 p	P	531,0	593,0
	NEDERLAND									
Pompes à liquides	BELGIQUE/BELGIË	1000 t	L	10,3	8,9	9,8	2,1	2,4	2,4	2,8
	LUXEMBOURG			—	—	—	—	—	—	—
	EWG · CEE									
Armaturen ^{f)}	DEUTSCHLAND (BR)	1000 t	P	189,2	217,6	251,0	57,6	61,5	63,4	68,5
Robinetterie et accessoires	FRANCE	1000 t	C	85,5	88,5	92,9	25,0	24,8	19,6	23,5
Valvolame e robinetteria	ITALIA	1000 t	P	51,6	55,8
	NEDERLAND									
Robinetterie.	BELGIQUE/BELGIË	1000 t	L	11,5	12,4	15,4	3,7	3,7	4,0	4,0
	LUXEMBOURG									
	EWG · CEE									
Groß- und Schnellwaagen ^{e)}	DEUTSCHLAND (BR)	1000 t	P	18,8	16,7	19,6	3,8	4,9	5,2	5,7
Appareils de pesage	FRANCE	1000 p	L	104,1	105,6	111,2	29,1	31,1	21,8	29,2
Strumenti per pesare	ITALIA	1000 p	P	74,8	[75,0]
	NEDERLAND									
Appareils de pesage	BELGIQUE/BELGIË	1000 t	L	2,0	1,6	2,2	0,4	0,5	0,5	0,8
	LUXEMBOURG			—	—	—	—	—	—	—
	EWG · CEE									

a) Ohne Zubehör, Einzel- und Ersatzteile.

b) In der Position „Verbrennungsmotoren“ einbegriffen.

c) Ohne solche für den Bergbau.

d) Ohne Jauche- und Handpumpen.

e) Einschl. Manometer und industrielle Thermometer.

f) Ohne Einzel- und Ersatzteile.

a) Non compris accessoires, pièces détachées et de rechange.

b) Compris dans la position « moteurs à combustion interne ».

c) A l'exclusion de ceux pour l'industrie minière.

d) Sans pompes à purin ni pompes à main.

e) Y compris manomètres et thermomètres industriels.

f) Non compris pièces détachées et de rechange.

ERZEUGNIS · PRODUIT PRODOTTO · PRODUKT	LAND PAYS/PAESE	m ² , m ³ , t, hl...	P L C	1967	1968	1969	1969			
							I	II	III	IV
Transformatoren ^{a)}	DEUTSCHLAND (BR)	1000 t	P	130,6	144,6	170,7	37,5	40,7	42,5	50,0
Transformateurs et convertisseurs sta- tiques (de plus de 3kVA)	FRANCE	Mlo kVA	P	[23,3]	[23,3]	[27,3]	[5,8]	[8,0]	[5,8]	[7,7]
Trasformatori	ITALIA	1000 t	P	42,2
Transformateurs	NEDERLAND									
	BELGIQUE/BELGIË	1000 t	L	20,9	27,2	21,6	4,8	4,9	5,3	6,8
	LUXEMBOURG			—	—	—	—	—	—	—
	EWG · CEE									
Elektromotoren und Generatoren . .	DEUTSCHLAND (BR)	1000 t	P	245,4	262,5	325,7	75,5	80,2	81,4	88,6
Machines électriques tournantes . . .	FRANCE	1000 kW	L	6 591	9 235	7 897	2 127	3 257	2 513	3 202
Motori e generatori fino a 100 kVA .	ITALIA	1000 t	P	38,9	42,0
Machines électriques rotatives	NEDERLAND									
	BELGIQUE/BELGIË	1000 t	L	14,8	13,0	18,3	3,7	3,5	3,7	7,4
	LUXEMBOURG									
	EWG · CEE									
Gewerbliche Kühlmöbel, Kältemaschi- nen und -anlagen ^{a)}	DEUTSCHLAND (BR)	1000 t	P	62,7	74,2	68,6	14,7	19,4	15,4	19,1
App. frigorif. commerciaux de 250 fri- gories/heure et plus ^{c)}	FRANCE	1000 p	P	192,8	270,9	345,1	86,5	83,2	65,5	109,9
Implanti frigoriferi per usi industriali .	ITALIA	1000 p	P	2,6
Matériel frigorifique commercial et industriel	NEDERLAND									
	BELGIQUE/BELGIË	1000 t	L	6,2	6,3	7,0	1,3	2,0	1,8	2,0
	LUXEMBOURG			—	—	—	—	—	—	—
	EWG · CEE									
Haushalt-, Kühl- und Gefrierschränke und -truhen ^{a)}	DEUTSCHLAND (BR)	1000 st	P	2 234	[2 400]	2 319,4	598,4	619,8	513,4	589,3
Appareils frigorifiques ménagers . . .	FRANCE	1000 p	L	751	803	682,5	208,2	224,1	128,7	121,5
Frigoriferi domestici a compressore fino a 250 litri	ITALIA	1000 p	P	3 205	4 387
Réfrigérateurs domestiques	NEDERLAND									
	BELGIQUE/BELGIË	1000 p	L	24	17	18	4,5	5,0	4,8	3,3
	LUXEMBOURG									
	EWG · CEE									
Elektrovollherde u. komb. Elektroher- de	DEUTSCHLAND (BR)	1000 st	P	944,3	1 020,0	1 165,8	292,0	298,9	264,4	310,6
Cuisinières électriques et mixtes ^{b)} . .	FRANCE	1000 p	L	151,0	186,0	209,4	51,6	56,4	49,2	52,2
Cucine elettriche e miste	ITALIA	1000 p	P	628	657
	NEDERLAND									
	BELGIQUE/BELGIË									
	LUXEMBOURG			—	—	—	—	—	—	—
	EWG · CEE									

a) Einschl. Zubehör, Einzel- und Ersatzteile.
 b) Ohne nichtkombinierte Elektro-Öfen.
 c) Bis einschl. 1966 : Lieferungen
 Ab 1967 : Erzeugung

a) Y compris accessoires, pièces détachées et de rechange.
 b) Sans les réchauds-fours.
 c) Jusqu'à 1966 inclus : livraisons
 A partir de 1967 : production

ERZEUGNIS · PRODUIT PRODOTTO · PRODUKT	LAND PAYS/PAESE	m ² , m ³ , t, hl...	P L C	1967	1968	1969	1969			
							I	II	III	IV
Haushalt-Elektro-Waschmaschinen . . .	DEUTSCHLAND (BR)	1000 st	P	1 334	1 548,7	1 727,2	426,6	440,3	381,6	478,8
Machines à laver électriques	FRANCE	1000 p	L	747	937,8	1 178,4	341,4	320,4	228,6	288,0
Lavatrici elettriche	ITALIA	1000 p	P	2 245	2 387	—
Wasmachines voor huishoudelijk ge- bruik a)	NEDERLAND	1000 st	L	86	93	83,6	24,2	16,5	18,8	21,2
Machines à laver électriques b)	BELGIQUE/BELGIË	1000 p	P	83	84	85,2	19,1	19,1	22,6	24,3
Machines à laver électriques	LUXEMBOURG	1000 p	P	0	0	0
	EWG · CEE	1000 p		4 495	5 013
Haushalt-Elektro-Wäscheschleudern . .	DEUTSCHLAND (BR)	1000 st	P	608,0	685,4	586,7	200,6	118,5	132,1	135,5
Asciugatrici elettriche	FRANCE									
Wascentrifuges voor huishoudelijk ge- bruik	ITALIA	1000 p	P
	NEDERLAND	1000 st	L	85,0	69,1	62,1	20,0	11,7	10,8	18,1
	BELGIQUE/BELGIË									
	LUXEMBOURG									
	EWG · CEE									
Elektromotorische Küchengeräte . . .	DEUTSCHLAND (BR)	t	P	22 332	30 967	40 260	9 325	10 526	8 499	11 910
Moulins à café, batteurs, robots	FRANCE	1000 p	L	4 484	4 403	4 356	897	609	1 053	1 797
Macinacaffè e frullini	ITALIA	1000 p	P	1 133	1 342
	NEDERLAND									
Appareils électro-ménagers (sauf lessi- veuses et essoreuses)	BELGIQUE/BELGIË	1000 t	L	8,9	9,5	.	2,3	2,3	.	.
	LUXEMBOURG									
	EWG · CEE									
Staubsauger	DEUTSCHLAND (BR)	1000 st	P	1 604	1 959	2 598	654,6	683,7	652,1	807,6
Aspirateurs de poussière	FRANCE	1000 p	L	754	833	927	195	249	213	270
Aspirapolvere	ITALIA	1000 p	P	239	263
Stofzuigers	NEDERLAND	1000 st	L	627	713	855	199	211	194	251
	BELGIQUE/BELGIË									
	LUXEMBOURG									
	EWG · CEE									
Elektrische Ventilatoren	DEUTSCHLAND (BR)	t	P	186	215	248	68	72	60	48
Ventilateurs, aérateurs	FRANCE	1000 p	L	379	401	411	116	119	88	88
Ventilatori	ITALIA	1000 p	P	330	435
Elektrische ventilatoren	NEDERLAND	1000 st	L	478	608	836	190	226	190	229
	BELGIQUE/BELGIË									
	LUXEMBOURG									
	EWG · CEE									
Elektr. Raumheizgeräte und -ein- richtungen	DEUTSCHLAND (BR)	{ 1000 st	P	2 005	2 705	3 808	872	773	951	1 212
Radiateurs électriques	FRANCE	t	P	55 273	103 781	.	41 506	42 887	40 659	.
Apparecchi elettrici per riscaldamento (senza gli apparecchi radianti)	ITALIA	1000 p	P	578	640	740	115	156	172	297
	NEDERLAND									
Radiateurs électriques	BELGIQUE/BELGIË	t	L	315	391
	LUXEMBOURG									
	EWG · CEE									

a) Einschl. kombinierte Waschmaschinen (mit Schleuder).
b) Einschl. Wäscheschleudern.

a) Y compris machines à laver combinées (avec essoreuse).
b) Y compris essoreuses.

ERZEUGNIS · PRODUIT PRODOTTO · PRODUKT	LAND PAYS/PAESE	m ² , m ³ , t, hl...	P L C	1967	1968	1969	1969			
							I	II	III	IV
Bügeleisen a)	DEUTSCHLAND (BR)	1000 st	P	2 618	2 900	3 369	841,8	817,0	782,6	927,7
Fers à repasser.	FRANCE	1000 p	L	1 488	1 538	1 740	375,9	414,9	363,6	585,9
Ferri da stiro	ITALIA	1000 p	P	1 755	2 425
Fers à repasser.	NEDERLAND									
	BELGIQUE/BELGIË	1000 p	L	77	79
	LUXEMBOURG			—	—	—	—	—	—	—
	EWG · CEE									
Elektrische Rasierapparate	DEUTSCHLAND (BR)	1000 st	P	4 025	3 785	3 799	818,5	838,4	858,4	1 283,9
Rasoirs électriques	FRANCE	1000 p	L	993	1 282	1 994	285,9	346,8	494,4	867,1
Rasoi elettrici	ITALIA	1000 p	P	483	290
	NEDERLAND									
	BELGIQUE/BELGIË									
	LUXEMBOURG			—	—	—	—	—	—	—
	EWG · CEE									
Rundfunkempfangsgeräte, Phonosuper, Musikschränke usw.	DEUTSCHLAND (BR)	1000 st	P	3 751	4 592	5 699	1 346,6	1 434,8	1 200,7	1 716,6
Récepteurs radio	FRANCE	1000 p	L	2 256	2 605	2 994	885,0	690,0	558,0	861
Apparecchi radio	ITALIA	1000 p	P	1 580	2 750
Récepteurs radio	NEDERLAND									
	BELGIQUE/BELGIË	1000 p	P	1 370	1 493
	LUXEMBOURG			—	—	—	—	—	—	—
	EWG · CEE									
Fernsehempfänger (auch kombiniert) .	DEUTSCHLAND (BR)	1000 st	P	1 917	2 587	2 894	708	699	617	870
Téléviseurs	FRANCE	1000 p	L	1 300	1 464	1 459	339,6	321,6	295,5	502,8
Televisori	ITALIA	1000 p	P	1 125	1 500
Téléviseurs	NEDERLAND									
	BELGIQUE/BELGIË	1000 p	P	345	379
	LUXEMBOURG			—	—	—	—	—	—	—
	EWG · CEE									
Empfänger- und Verstärkerröhren . .	DEUTSCHLAND (BR)	Mio st	P	55,5	53,0	57,8	14,8	14,8	13,0	15,3
Tubes de réception	FRANCE	Mio p	L	34,3	34,8	38,6	9,7	9,9	7,7	11,3
	ITALIA									
	NEDERLAND									
	BELGIQUE/BELGIË									
	LUXEMBOURG			—	—	—	—	—	—	—
	EWG · CEE									
Akkumulatoren und Batterien b) . .	DEUTSCHLAND (BR)	1000 t	P	115,7	132,3	155,5	40,2	36,9	35,8	42,7
Batteries de démarrage	FRANCE	1000 t	L	98,0	99,6	.	25,5	25,5	24,6	34,2
Accumulatori c)	ITALIA	1000 t	P	57,5	62,3
Auto- en motoraccu's	NEDERLAND	1000 st	L	623,7	766,8	641,9	192,6	140,2	121,9	187,2
Accumulateurs et piles	BELGIQUE/BELGIË	1000 t	L	22,8	25,9	30,0	6,5	7,7	6,3	9,5
	LUXEMBOURG			—	—	—	—	—	—	—
	EWG · CEE									

a) Ohne Dampfbügeleisen.
b) Einschl. Zubehör, Einzel- und Ersatzteile.
c) Ohne alkalische Akkumulatoren.

a) Non compris les fers à repasser fonctionnant à la vapeur.
b) Y compris accessoires, pièces détachées et de rechange.
c) A l'exclusion des accumulateurs alcalins.

371/379

ERZEUGNIS · PRODUIT PRODOTTO · PRODUKT	LAND PAYS/PAESE	m ² , m ³ , t, hl...	P L C	1967	1968	1969	1969			
							I	II	III	IV
Elektrische Glühlampen aller Art . . . Lampes à incandescence pour éclairage général, autom. et lampes miniatures Lampade a incandescenza.	DEUTSCHLAND (BR)	Mio st	P	473	510	606	153	152	132	169
	FRANCE	Mio p	L	366	384	424	106	106	89	123
	ITALIA	Mio p	P	516	452	453	112	111	107	123
	NEDERLAND									
	BELGIQUE/BELGIË									
	LUXEMBOURG				—	—	—	—	—	—
EWG · CEE										
Leuchtstofflampen für Netzspannung . Lampes à décharge, basse tension . . . Tubi a gas rarefatti	DEUTSCHLAND (BR)	1000 st	P	25 678	31 138	41 339	10 513	10 421	8 862	11 543
	FRANCE	1000 m	L	16 939	16 578	19 920	4 506	5 010	3 903	6 501
	ITALIA	1000 p	P	13 727	14 966	17 226	4 191	4 281	3 838	4 916
	NEDERLAND									
	BELGIQUE/BELGIË									
	LUXEMBOURG				—	—	—	—	—	—
EWG · CEE										
Hochspannungsleuchtröhren. Autres lampes à décharge	DEUTSCHLAND (BR)	1000 m	P	462	499	388	93	101	87	107
	FRANCE	1000 p	L	5 911	5 544	[5 620]	813	[1 200]	1 356	2 250
	ITALIA									
	NEDERLAND									
	BELGIQUE/BELGIË									
	LUXEMBOURG				—	—	—	—	—	—
EWG · CEE										

ERZEUGNIS · PRODUIT PRODOTTO · PRODUKT	LAND PAYS/PAESE	m ² , m ³ , t, hl...	P L C	1967	1968	1969	1969			
							I	II	III	IV
Vom Stapel gelassene Handelsschiffe ^{a)} Navires marchands lancés ^{a)}	DEUTSCHLAND (BR)	st		214	198	210	57	62	44	50
Navires marchands lancés ^{a)}	FRANCE	p		55	48	111	20	30	31	33
Navi mercantili varate ^{a)}	ITALIA	p		63	55	48	16	15	14	5
Van stapel gelopen koopvaardij-schepen ^{a)} Navires marchands lancés ^{a)}	NEDERLAND	st		125	112	96	24	28	11	32
Navires marchands lancés ^{a)}	BELGIQUE/BELGIË LUXEMBOURG	p		10	16	16	3	4	3	5
	EWG · CEE	p		467	429	481	120	139	103	125
Vom Stapel gelassene Handelsschiffe ^{a)} Navires marchands lancés ^{a)}	DEUTSCHLAND (BR)	1000 BRT		1 010	1 346	1 608	410	415	423	394
Navires marchands lancés ^{a)}	FRANCE	1000 TB		579	503	791	266	105	277	169
Navi mercantili varate ^{a)}	ITALIA	1000 TB		506	498	464	62	200	201	17
Van stapel gelopen koopvaardij-schepen ^{a)} Navires marchands lancés ^{a)}	NEDERLAND	1000 BRT		334	293	596	19	280	12	289
Navires marchands lancés ^{a)}	BELGIQUE/BELGIË LUXEMBOURG	1000 TB		123	108	131	41	23	33	32
	EWG · CEE	1000 TB		2 552	2 748	3 590	798	1 023	946	901
Lokomotiven, Insgesamt	DEUTSCHLAND (BR)	st	P	493	492	495	119	130	141	105
Locomotives, total	FRANCE	p	L	556	468	708	213	183	135	177
	ITALIA									
	NEDERLAND									
Locomotives, autorails, automotrices .	BELGIQUE/BELGIË LUXEMBOURG	p	P
	EWG · CEE									
<i>darunter-dont:</i>										
Lokomotiven mit elektrischem Antrieb für Vollbahnen und sonst. Lokomo- tiven ^{b)}	DEUTSCHLAND (BR)	st	P	182	100	92	25	24	29	14
Locomotives électriques	FRANCE	p	L	63	54	51	9	21	12	9
Locomotive elettriche F.S. ^{c)}	ITALIA	p	P	118	138	27	14	5	1	7
	NEDERLAND									
	BELGIQUE/BELGIË LUXEMBOURG			—	—	—	—	—	—	—
	EWG · CEE									
Diesellokomotiven ^{d)}	DEUTSCHLAND (BR)	st	P	311	392	403	94	106	112	91
Locomotives Diesel électriques	FRANCE	p	L	167	142	144	39	48	30	27
	ITALIA									
	NEDERLAND									
	BELGIQUE/BELGIË LUXEMBOURG			—	—	—	—	—	—	—
	EWG · CEE									
Reisezugwagen, Sonderwagen und Güterwagen insgesamt ^{e)}	DEUTSCHLAND (BR)	st	P	5 381	5 415	7 329	1 616	1 687	1 866	2 160
Voitures voyageurs et wagons	FRANCE	p	L	12 768	10 946	10 926	2 907	3 024	2 409	2 586
Carrozze, bagagliai, carri F.S.	ITALIA	p	P	3 866	1 104	2 127	305	660	611	551
	NEDERLAND									
Voitures voyageurs et wagons	BELGIQUE/BELGIË LUXEMBOURG	p	P
	EWG · CEE									

davon-*soit*:

- a) Maschinell angetriebene Schiffe von 100 BRT und mehr.
- b) Ab 1967, einschl. Dampflokomotiven, ohne elektrische Lokomotiven für den Untertagebetrieb.
- c) Einschl. elektrischer und sonstiger Triebwagen. Lokomotiven mit Kolbenverbrennungsmotoren und mechanischer, elektrischer oder hydraulischer Kraftübertragung.
- e) Einschl. Eisenbahn-, Trieb- und Steuerwagen, Schienenomnibusse.

- a) Navires de 100 tonnes brutes ou plus, munis de machines.
- b) A partir de 1967, y compris les locomotives à vapeur, sans les locomotives pour mines.
- c) Y compris automotrices électriques et à combustion.
- d) Locomotives à combustion interne, à transmission mécanique, électrique, hydraulique.
- e) Y compris les automotrices et autorails.

ERZEUGNIS · PRODUIT PRODOTTO · PRODUKT	LAND PAYS/PAESE	m ² , m ³ , t, hl...	P L C	1967	1968	1969	1969			
							I	II	III	IV
<i>davon-soit:</i>										
Reisezugwagen a)	DEUTSCHLAND (BR)	st	P	520	564	416	134	113	125	44
Voitures voyageurs	FRANCE	p	L	186	214	258	57	78	51	72
	ITALIA									
	NEDERLAND									
	BELGIQUE/BELGIÉ									
	LUXEMBOURG			—	—	—	—	—	—	—
	EWG · CEE									
Güter-, Kessel- und Behälterwagen, Kühl-, Arbeits- und Sonderwagen b)	DEUTSCHLAND (BR)	st	P	4 861	4 851	6 913	1 482	1 574	1 741	2 116
Wagons	FRANCE	p	L	12 582	10 732	10 668	2 850	2 946	2 358	2 514
	ITALIA									
	NEDERLAND									
	BELGIQUE/BELGIÉ									
	LUXEMBOURG			—	—	—	—	—	—	—
	EWG · CEE									
Personen- u. Kombinationskraftwagen	DEUTSCHLAND (BR)	1000 st	P	2 295,7	2 862,2	3 312,5	838,4	851,9	737,0	885,2
Voitures particulières et commerciales	FRANCE	1000 p	P	1 776,5	1 833,0	2 168,5	558,8	596,3	409,2	604,2
Autovetture (per uso civile)	ITALIA	1000 p	P	1 439,2	1 544,9	1 477,4	445,6	420,4	345,1	266,3
			P	49,5	57,5	60,7	13,4	14,9	12,2	20,2
Personen- en combinatie-auto's . . .	NEDERLAND	1000 st	M	25,5	30,6	26,4	7,0	8,0	4,7	6,7
			M	291,3	506,8	492,5	186,2	213,4	157,2	227,4
Voitures de tourisme	BELGIQUE/BELGIÉ	1000 p	P	164,3	101,0	291,7				
	LUXEMBOURG			—	—	—	—	—	—	—
	EWG · CEE c)d)	1000 p	P	5 707	6 383	7 298
<i>darunter-dont:</i>										
Kombinationskraftwagen e)	DEUTSCHLAND (BR)	1000 st	P	252,9	326,8	376,4	95,0	94,5	87,3	99,7
Voitures commerciales	FRANCE	1000 p	P
	ITALIA									
			P	0,8	5,4	6,0	1,3	2,0	1,4	1,3
Combinatie-auto's	NEDERLAND	1000 st	M	0,7	1,3	1,6	0,5	0,5	0,2	0,4
			M	20,9	43,0	47,7	19,5	19,5	17,1	24,0
Voitures commerciales	BELGIQUE/BELGIÉ	1000 p	P	24,6	21,1	32,4				
	LUXEMBOURG			—	—	—	—	—	—	—
	EWG · CEE	1000 p	P
Nutzfahrzeuge	DEUTSCHLAND (BR)	1000 st	P	186,6	244,8	292,0	73,4	70,2	67,9	80,5
Véhicules utilitaires	FRANCE	1000 p	P	233,2	242,6	298,5	73,6	80,2	54,0	90,7
Veicoli industriali	ITALIA	1000 p	P	103,5	118,7	118,6	35,4	35,2	26,7	21,4
			P	7,1	9,0	10,9	2,4	2,6	2,2	3,6
Bedrijfsauto's	NEDERLAND	1000 st	M	4,7	4,5	6,5	1,6	1,7	1,4	1,8
			M	4,5	8,8	18,4	8,5	10,0	9,6	17,1
Véhicules utilitaires	BELGIQUE/BELGIÉ	1000 p	P	25,1	19,6	27,6				
	LUXEMBOURG			—	—	—	—	—	—	—
	EWG · CEE c)	1000 p	P	555	635	748

a) Ab 1967 ohne Sonderwagen.

b) Ab 1967 einschl. Sonderwagen.

c) Ohne die montierten Kraftfahrzeuge.

d) Die Doppelzählungen, die dadurch entstehen, daß Kraftwagen, die in einem der EWG-Länder hergestellt, aber in einem anderen Mitgliedstaat montiert werden, in beiden Ländern zur Produktion gezählt werden, sind von diesen Zahlen abgesetzt.

e) Ohne die Kleinbusse.

a) A partir de 1967 sans les wagons spéciaux.

b) A partir de 1967 y compris les wagons spéciaux.

c) Total sans le montage.

d) Les doubles emplois provenant du fait que des voitures fabriquées dans un des pays de la C.E.E. et assemblées dans un autre pays membre sont comptées dans la production des deux pays, ont été éliminées dans ces totaux.

e) Non compris les microbus.

ERZEUGNIS · PRODUIT PRODOTTO · PRODUKT	LAND PAYS/PAESE	m ² , m ³ , t, hl...	P L C	1967	1968	1969	1969			
							I	II	III	IV
<i>darunter-dont:</i>										
Kraftomnibusse und Obusse	DEUTSCHLAND (BR)	1000 st	P	8,9	10,7	12,7	2,5	3,2	3,1	3,8
Cars et autobus a)	FRANCE	1000 p	P	2,8	2,7	3,1	0,8	1,0	0,5	0,8
Autobus	ITALIA	1000 p	P	2,6	3,3	2,8	0,9	0,9	0,6	0,5
Autobussen	NEDERLAND	1000 st	P	0,6	0,7	0,6	0,2	0,1	0,1	0,2
			M	0,3	0,2	0,1	0	0	0	0
Autobus et omnibus	BELGIQUE/BELGIË	1000 p	P	0,8	0,9	0,8	0,5	0,9	0,6	0,8
			M	0,2	0,1	2,0				
	LUXEMBOURG			—	—	—	—	—	—	—
	EWG · CEE b)	1000 p	P	15,7	18,3	20,0
Straßen- und Sattelzugmaschinen . .	DEUTSCHLAND (BR)	1000 st	P	6,2	8,6	10,9	2,5	2,6	2,8	3,0
Tracteurs routiers et à semi-remorques	FRANCE	1000 p	P	4,7	5,2	7,9	2,0	2,1	1,4	2,4
Motrici p. semirimorchi	ITALIA	1000 st	P	3,1	3,3	3,3	0,9	0,9	0,9	0,6
Trekauto's	NEDERLAND	1000 st	P	0,7	0,9	1,3	0,3	0,3	0,3	0,5
			M	0,7	0,9	1,3	0,3	0,3	0,3	0,4
Tracteurs routiers et à semi-remorques	BELGIQUE/BELGIË	1000 p	M	0,8	1,1	1,3	0,3	0,3	0,3	0,4
				—	—	—	—	—	—	—
	LUXEMBOURG			—	—	—	—	—	—	—
	EWG · CEE b)	1000 p	P	14,7	18,0	23,4	5,7	5,9	5,4	6,5
Fahrräder (fabrikmäßig hergestellt) .	DEUTSCHLAND (BR)	1000 st	P	1 131,1	1 460,7	1 614,2	369,9	430,7	396,8	416,8
Bicyclettes	FRANCE	1000 p	P	972,9	1 356,9	1 236,0	273,6	322,5	278,1	361,8
Biciclette	ITALIA	1000 p	P	540,7	512,1	530,1	137,8	155,7	126,0	111,0
Rijwielen	NEDERLAND	1000 st	L	539,3	584,5	628,0	126,6	171,4	154,9	165,1
Bicyclettes	BELGIQUE/BELGIË	1000 p	L	(182,0)	(209,3)	220,8	55,5	59,5	61,4	44,4
				—	—	—	—	—	—	—
	LUXEMBOURG			—	—	—	—	—	—	—
	EWG · CEE	1000 p	P/L	(3 366)	(4 124)	(4 229)	(963)	(1 140)	(1 017)	(1 099)
Mopeds, Mokieks und Motorräder bis 50 ccm Hubraum	DEUTSCHLAND (BR)	1000 st	P	157,6	168,2	199,8	48,4	47,8	48,1	55,5
Cyclomoteurs de moins de 50 cm ³ .	FRANCE	1000 p	L	1 166,0	1 120,5	1 150,2	267,0	301,2	295,2	286,8
Ciclomotori (fino a 50 cmc)	ITALIA	1000 p	p	373,6	514,5	478,0	142,3	149,3	112,5	74,0
Hulpmotorrijwielen	NEDERLAND	1000 st	L	109,1	113,2	120,0	26,0	37,5	30,0	25,0
Cyclomoteurs (y compris bicyclettes avec moteur)	BELGIQUE/BELGIË	1000 p	L	(46,0)	(60,7)	(74,7)	11,5	18,1	24,0	20,9
				—	—	—	—	—	—	—
	LUXEMBOURG			—	—	—	—	—	—	—
	EWG · CEE	1000 p	P/L	(1 853)	(1 977)	(2 023)	(495)	(554)	(510)	(462)
Krafträder über 50 ccm Hubraum . .	DEUTSCHLAND (BR)	1000 st	P	11,7	10,7	10,6	2,8	4,4	1,7	1,7
Motocycles de plus de 50 cm ³	FRANCE	1000 p	L	—	—	—	—	—	—	—
Motocicli e Motoscooters oltre 50 cmc	ITALIA	1000 p	P	192,4	155,5	130,2	33,9	37,7	31,6	27,0
Motorrijwielen	NEDERLAND	1000 st	P	—	—	—	—	—	—	—
			P	—	—	—	—	—	—	—
Motocycles tous types	BELGIQUE/BELGIË	1000 p	M
				—	—	—	—	—	—	—
	LUXEMBOURG			—	—	—	—	—	—	—
	EWG · CEE	1000 p	P/L							

a) Nur Omnibusse mit einem zulässigen Gesamtgewicht von mehr als 9 Tonnen.

b) Ohne die montierten Kraftfahrzeuge.

a) Uniquement autobus et autocars d'un poids total autorisé supérieur à 9 t.

b) Total sans le montage.

ERZEUGNIS · PRODUIT PRODOTTO · PRODUKT	LAND PAYS/PAESE	m ² , m ³ , t, hl...	P L C	1967	1968	1969	1969			
							I	II	III	IV
Wasserzähler Compteurs d'eau	DEUTSCHLAND (BR)	1000 st	P	666,9	754,2	828,4	186,4	202,0	203,9	236,0
	FRANCE	1000 p	L	1 144,0	1 096,8	.	275,7	289,2	223,8	355,5
	ITALIA									
	NEDERLAND									
	BELGIQUE/BELGIË LUXEMBOURG				—	—	—	—	—	—
EWG · CEE										
Nichtelektrische Großuhren ^{a)} Réveils, pendulettes, horloges ^{b)} Svegli, orologi	DEUTSCHLAND (BR)	Mio st	P	25,9	28,4	33,0	8,0	8,0	7,5	9,4
	FRANCE	Mio p	L	3,2	3,2	3,3	0,8	0,8	0,8	1,1
	ITALIA	Mio p	P
	NEDERLAND									
	BELGIQUE/BELGIË LUXEMBOURG				—	—	—	—	—	—
EWG · CEE										

a) Ohne technische u. Turmuhren; einschl. Armaturbrettuhren.
b) Einschl. der elektrischen Uhren (1964: ca. 794 000; 1965: ca. 837 000).

a) Non compris les horloges techniques et les horloges monumentales; y compris les montres pour tableaux de bord.
b) Y compris les horloges électriques (env. 794 000 en 1964; 837 000 en 1965).

ERZEUGNIS · PRODUIT PRODOTTO · PRODUKT	LAND PAYS/PAESE	m ² , m ³ , t, hl...	P L C	1967	1968	1969	1969			
							I	II	III	IV
Genehmigte Wohnbauten ^{c)}	DEUTSCHLAND (BR)	1000 st		186,9	190,8	218,9	55,2	56,5	58,1	49,1
Bâtiments d'habitation autorisés ^{d)}	FRANCE	1000 p		166,6	194,6	210,7	49,6	59,0	54,7	47,4
Fabbricati residenziali progettati ^{e)}	ITALIA	{ ^{a)} 1000 p		39,3	64,3	26,4	5,7	6,7	7,3	6,7
		{ ^{b)} 1000 p		140,4	237,7	87,5	17,0	23,5	23,7	23,3
Woningbouwwerken ^{g)}	NEDERLAND	1000 st		18,1	17,6	17,8
Bâtiments résidentiels autorisés ^{e)}	BELGIQUE/BELGIË	1000 p		37,3	37,7	45,1	10,1	13,6	12,0	9,3
Maisons d'habitation autorisées ^{e)}	LUXEMBOURG	1000 p		0,2	0,2	0,3	0,1	0,1	0,0	0,1
	EWG · CEE			[448] [550]	[505] [679]	[519] [580]
Genehmigte Wohnbauten ^{f)}	DEUTSCHLAND (BR)	Mio m ³		219,3	225,8	242,5	47,9	65,4	67,6	61,6
	FRANCE									
Fabbricati residenziali progettati ^{f)}	ITALIA	{ ^{a)} Mio m ³		111,9	248,9	73,8	18,9	17,4	19,0	18,5
		{ ^{b)} Mio m ³		232,1	501,7	147,8	33,1	37,5	38,7	38,5
Woningbouwwerken ^{g)}	NEDERLAND	Mio m ³		51,9	50,8	50,9
Bâtiments résidentiels autorisés ^{e)}	BELGIQUE/BELGIË	Mio m ³		33,3	31,2	36,9	8,6	10,6	9,9	7,7
	LUXEMBOURG									
	EWG · CEE									
Genehmigte Nichtwohnbauten ^{g)}	DEUTSCHLAND (BR)	1000 st		44,9	46,8	50,9	10,7	14,2	14,0	12,0
Autres bâtiments autorisés	FRANCE	1000 p		80,6	81,4	72,9	17,0	21,4	18,0	16,5
Altri fabbricati progettati ^{g)}	ITALIA	{ ^{a)} 1000 p		6,9	8,8	6,1	1,2	1,7	1,6	1,6
		{ ^{b)} 1000 p		29,4	36,7	24,9	5,1	7,2	6,3	6,3
Overige gebouwen ^{h)}	NEDERLAND	1000 st		15,8	15,8	19,1
Bâtiments non résidentiels autorisés ^{h)}	BELGIQUE/BELGIË	1000 p		8,6	7,0	10,3	2,0	3,1	3,0	2,2
	LUXEMBOURG									
	EWG · CEE ^{b)}	1000 p	
Genehmigte Nichtwohnbauten ^{f)}	DEUTSCHLAND (BR)	Mio m ³		159,2	173,7	227,8	42,3	59,7	64,7	61,1
	FRANCE									
Altri fabbricati progettati ^{f)}	ITALIA	{ ^{a)} Mio m ³		43,0	80,8	45,7	8,9	10,6	13,3	12,9
		{ ^{b)} Mio m ³		117,0	226,1	136,9	25,8	36,2	39,4	35,5
Overige gebouwen ^{h)}	NEDERLAND	Mio m ³		46,5	49,3	56,5
Bâtiments non résidentiels autorisés ^{h)}	BELGIQUE/BELGIË	Mio m ³		25,8	23,9	29,1	6,2	8,0	8,8	6,1
	LUXEMBOURG									
	EWG · CEE									
Genehmigte Wohnungen	DEUTSCHLAND (BR)	1000		532,8	529,6	545,6	108,6	143,6	151,0	142,4
Logements autorisés	FRANCE	1000		466,2	556,2	585,0	122,8	137,2	153,3	171,7
Abitazioni progettate	ITALIA	{ ^{a)} 1000		238,4	495,3	145,3	38,0	33,7	36,8	36,8
		{ ^{b)} 1000		480,8	980,5	281,1	64,0	69,4	73,6	74,1
Woningen, waarvoor bouwvergunning is verleend	NEDERLAND	1000		136,7	130,4	128,6	29,6	31,1	31,7	36,2
Logements autorisés	BELGIQUE/BELGIË	1000		[70,6]	65,2	74,5	17,6	20,6	20,1	16,2
Logements autorisés	LUXEMBOURG	1000		[0,2]	[0,3]	[0,4]	[0,1]	[0,1]	[0,1]	[0,1]
	EWG · CEE	{ ⁱ⁾ 1000		[1 434]	[1 777]	[1 480]	[317]	[366]	[393]	[403]
		{ ^{k)} 1000		[1 676]	[2 262]	[1 615]	[343]	[402]	[430]	[441]

a) In Provinzhauptstädten und Gemeinden mit mehr als 20 000 Einwohnern.
b) In sämtlichen Gemeinden.
c) Neubau und Wiederaufbau ganzer Gebäude.
d) Zahl der erteilten Baugenehmigungen.
e) Einschl. Notwohnbauten, Anstaltsgebäuden und Hotels.
f) Einschl. Umbau, Ausbau oder Erweiterung bestehender Gebäude.
g) Gebäude, für deren Bau, Wiederaufbau o. Vergrößerung eine Baugenehmigung erteilt wurde, mit einer Bausumme von mindestens 10 000 Gulden.
h) Ohne Anstaltsgebäude und Hotels.
i) Ohne die in den italienischen Gemeinden mit weniger als 20 000 Einwohnern genehmigten Wohnungen.
k) Einschl. der in Fußnote (i) genannten Wohnungen.

a) Chefs-lieux de province et communes de plus de 20 000 habitants.
b) Toutes les communes.
c) Constructions et reconstructions totales.
d) Nombre de permis délivrés.
e) Y compris habitations provisoires, maisons d'hébergement et hôtels.
f) Y compris l'extension ou transformation de bâtiments existants.
g) Bâtiments à construire, reconstruire ou agrandir, pour lesquels une autorisation a été délivrée et dont le coût est supérieur à 10 000 florins.
h) Non compris maisons d'hébergement et hôtels.
i) Non compris les logements autorisés dans les communes italiennes de moins de 20 000 habitants.
k) Y compris les logements mentionnés sous (i).

ERZEUGNIS · PRODUIT PRODOTTO · PRODUKT	LAND PAYS/PAESE	m², m³, t, hl...	P L C	1967	1968	1969	1969			
							I	II	III	IV
Genehmigte Wohnfläche c)	DEUTSCHLAND (BR)	Mio m²		42,3	43,9	46,5	9,2	12,5	13,0	11,8
Surface habitable } des logements	FRANCE	Mio m²		36,0	43,4	46,1	9,8	11,1	12,4	12,7
Plèces principales } autorisés c) . . .		1000 p		1 714,9	2 042,7	2 146,1	456,9	517,2	582,3	589,7
Stanze nelle abitazioni progettate c) .	ITALIA	a) 1000 p		940,7	1 967,2	587,6	146,4	139,4	152,0	149,8
		b) 1000 p		1 938,9	3 962,6	1 175,3	257,7	297,0	311,2	309,4
Surface habitable	NEDERLAND	Mio m²								
	BELGIQUE/BELGIË LUXEMBOURG			6,5	5,3	6,7	1,6	1,9	1,8	1,4
	EWG · CEE									
Fertiggestellte Wohnbauten d) . . .	DEUTSCHLAND (BR)	1000 st		215,8	193,2	185,9	15,5	25,0	36,2	109,2
	FRANCE									
Fabbricati residenziali ultimati d) . .	ITALIA	a) 1000 p		23,7	23,7	23,6	4,4	5,9	6,6	6,7
		b) 1000 p		75,4	73,1	71,9	12,8	17,6	19,5	22,0
Bâtiments résidentiels commencés d) f) j)	NEDERLAND	1000 p								
	BELGIQUE/BELGIË LUXEMBOURG			34,1	28,9	35,4	5,8	11,3	11,2	7,1
	EWG · CEE									
Fertiggestellte Nichtwohnbauten d) .	DEUTSCHLAND (BR)	1000 st		48,0	45,0	44,7	3,1	5,3	6,8	29,6
	FRANCE									
Altri fabbricati ultimati d)	ITALIA	a) 1000 p		2,8	2,7	2,6	0,5	0,7	0,8	0,6
		b) 1000 p		8,1	8,4	8,0	1,7	2,1	2,0	0,2
Bâtiments non résid. commencés e) g) i)	NEDERLAND	1000 p								
	BELGIQUE/BELGIË LUXEMBOURG			6,3	5,3	7,7	1,3	2,1	2,4	1,8
	EWG · CEE									
Fertiggestellte Nichtwohnbauten d) .	DEUTSCHLAND (BR)	Mio m³		171,9	158,8	168,6	12,3	19,4	27,7	109,2
	FRANCE									
Altri fabbricati ultimati e)	ITALIA	a) Mio m³		18,1	20,8	17,0	4,1	4,4	4,4	4,1
		b) Mio m³		33,3	40,9	42,8	8,8	10,3	12,5	11,2
Bâtiments non résidentiels commencés f)	NEDERLAND	Mio m³								
	BELGIQUE/BELGIË LUXEMBOURG			20,4	16,5	20,7	4,2	6,0	5,9	4,6
	EWG · CEE									
Fertiggestellte Wohnungen	DEUTSCHLAND (BR)	1000		572,4	518,7	499,9	46,7	76,9	102,2	274,1
Logements achevés	FRANCE	1000		422,9	411,0	427,0	94,5	106,3	95,2	131,0
Abitazioni costruite	ITALIA	a) 1000		153,6	169,5	164,5	35,1	41,0	41,9	46,5
		b) 1000		267,8	281,8	283,1	56,0	70,4	74,0	82,7
Voltooide woningen	NEDERLAND	1000		127,4	122,8	110,5	24,6	31,0	30,0	24,9
Logements commencés i)	BELGIQUE/BELGIË	1000		56,4	48,2	57,1	11,6	17,0	16,7	11,8
Logements achevés	LUXEMBOURG	1000	
	EWG · CEE	h) 1000		1 335	[1 270]	[1 259]	[213]	[272]	[286]	[488]
		i) 1000		1 449	[1 383]	[1 378]	[233]	[302]	[318]	[525]

a) In Provinzhauptstädten und Gemeinden mit mehr als 20 000 Einwohnern.

b) In sämtlichen Gemeinden.

c) Einschl. Wohnräume bzw. Wohnflächen, die in bestehenden Wohnungen errichtet werden sollen.

d) Neubau und Wiederaufbau ganzer Gebäude.

e) Einschl. Umbau, Ausbau oder Erweiterung bestehender Gebäude.

f) Einschl. Notwohnungen, Anstaltsgebäuden und Hotels.

g) Ohne Anstaltsgebäude und Hotels.

h) Ohne die in den italienischen Gemeinden mit mehr als 20 000 Einwohnern fertiggestellten Wohnungen.

i) Einschl. der in Fußnote (h) genannten Wohnungen.

j) Vor 1968 fertiggestellte Wohnbauten bzw. Wohnungen.

a) Chefs-lieux de province et communes de plus de 20 000 habitants.

b) Toutes les communes.

c) Y compris les pièces et surfaces habitables à ajouter à des logements existants.

d) Constructions et reconstructions totales.

e) Y compris l'extension ou transformation de bâtiments existants.

f) Y compris habitations provisoires, maisons d'hébergement et hôtels.

g) Non compris maisons d'hébergement et hôtels.

h) Non compris les logements achevés dans les communes italiennes de moins de 20 000 habitants.

i) Y compris les logements mentionnés sous (h).

j) Avant 1968 : Bâtiments ou logements achevés.

ERZEUGNIS · PRODUIT PRODOTTO · PRODUKT	LAND PAYS/PAESE	m ² , m ³ , t, hl...	P L C	1967	1968	1969	1969			
							I	II	III	IV
Fertiggestellte Wohnräume ^{c)}	DEUTSCHLAND (BR) FRANCE	1000 st		2 475,2	2 260,8	2 206,9	196,5	326,1	436,0	1 248,3
Stanze costruite ^{c)}	ITALIA	{ ^{a)} 1000 p ^{b)} 1000 p		582,2	646,3	646,4	133,2	160,4	168,1	184,7
				1 040,2	1 104,6	1 130,4	220,0	278,2	296,2	336,0
	NEDERLAND BELGIQUE/BELGIË LUXEMBOURG									
	EWG · CEE									

a) In Provinzhauptstädten und Gemeinden mit mehr als 20 000 Einwohnern.
 b) In sämtlichen Gemeinden.
 c) Einschl. bereits bestehenden Wohnungen hinzugefügte Wohnräume.

a) Chefs-lieux de province et communes de plus de 20 000 habitants.
 b) Toutes les communes.
 c) Y compris pièces d'habitation ajoutées à des logements existants.

ERZEUGNIS · PRODUIT PRODOTTO · PRODUKT	LAND PAYS/PAESE	m ³ , m ³ , t, hl...	P L C	1967	1968	1969	1969			
							I	II	III	IV
Elektrische Energie - sämtliche Kraftwerke ^{a)}	DEUTSCHLAND (BR)	TWh	P	172,2	189,7	211,0	54,8	47,9	48,5	59,
Energie électrique - ensemble des centrales ^{a)}	FRANCE	TWh	P	111,6	117,9	131,5	34,0	31,4	29,2	36,
Energia elettrica - tutte le centrali ^{a)}	ITALIA	TWh	P	93,5	100,2	106,0	27,2	26,2	25,7	26,
Elektrische energie - alle centrales ^{a)}	NEDERLAND	TWh	P	28,5	31,8	35,3	9,2	8,1	8,1	9,
Energie électrique - ensemble des centrales ^{a)}	BELGIQUE/BELGIË	TWh	P	22,4	25,0	27,6	7,0	6,5	6,3	7,
	LUXEMBOURG	TWh	P	2,1	2,0	2,1	0,5	0,5	0,5	0,
	EWG · CEE	TWh	P	430	467	513	133	120	118	142
<i>darunter - dont</i>										
- herkömmliche Wärmekraftwerke ^{a)}	DEUTSCHLAND (BR)	TWh	P	154,8	171,5	192,0	50,9	42,3	43,4	55,
- centrales thermiques classiques ^{a)}	FRANCE	TWh	P	63,9	64,4	74,2	18,5	14,2	15,9	25,
- centrali termoelettriche tradizionali ^{a)}	ITALIA	TWh	P	45,4	52,1	60,1	15,3	12,5	14,3	17,
- conventionele thermische centrales ^{a)}	NEDERLAND	TWh	P	28,5	31,8	35,0	9,1	8,0	8,0	9,
- centrales thermiques classiques ^{a)}	BELGIQUE/BELGIË	TWh	P	22,0	24,7	27,4	6,9	6,4	6,2	7,
- centrales thermiques classiques ^{a)}	LUXEMBOURG	TWh	P	1,2	1,3	1,3	0,3	0,3	0,3	0,
	EWG · CEE	TWh	P	316	346	390	101	84	88	117
- Wasserkraftwerke ^{a)}	DEUTSCHLAND (BR)	TWh	P	16,3	16,5	14,3	3,1	4,5	4,1	2,
- centrales hydrauliques ^{a)}	FRANCE	TWh	P	45,1	50,3	52,9	14,5	16,1	12,1	10,
- centrali idroelettriche ^{a)}	ITALIA	TWh	P	42,7	43,2	41,8	10,6	12,7	10,5	8,
	NEDERLAND	TWh	P	—	—	—	—	—	—	—
- centrales hydrauliques ^{a)}	BELGIQUE/BELGIË	TWh	P	0,2	0,2	0,2	0,1	0,1	0,0	0,
- centrales hydrauliques ^{a)}	LUXEMBOURG	TWh	P	0,9	0,7	0,8	0,2	0,2	0,2	0,
	EWG · CEE	TWh	P	105	111	110	28	33	27	21
- Kernkraftwerke ^{a)}	DEUTSCHLAND (BR)	TWh	P	1,2	1,6	4,6	0,9	1,1	1,1	1,
- centrales nucléaires ^{a)}	FRANCE	TWh	P	2,6	3,2	4,5	1,0	1,0	1,3	1,
- centrali nucleari ^{a)}	ITALIA	TWh	P	3,0	2,4	1,6	0,7	0,3	0,3	0,
- kernenergiecentrales ^{a)}	NEDERLAND	TWh	P	—	0	0,3	0	0,1	0,1	0,
- centrales nucléaires ^{a)}	BELGIQUE/BELGIË	TWh	P	0,1	0,1	—	—	—	—	—
- centrales nucléaires ^{a)}	LUXEMBOURG	TWh	P	—	—	—	—	—	—	—
	EWG · CEE	TWh	P	6,9	7,3	11,0	2,6	2,5	2,7	3,
Gas aus Kokereien und Gaswerken	DEUTSCHLAND (BR)	10 ³ Tcal (H ₀ /PCS)	P	83,6	84,7	87,3	23,0	21,1	20,8	22,
Gaz de cokerie et d'usine	FRANCE	»	P	30,0	26,2	27,7	7,4	6,8	6,3	7,
Gas di cokerie e d'officina	ITALIA	»	P	15,0	15,0	14,8	3,9	3,8	3,6	3,
Gas van cokes- en gasfabrieken	NEDERLAND	»	P	6,7	5,4	3,7	0,9	0,9	0,9	0,
Gaz de cokerie et d'usine	BELGIQUE/BELGIË	»	P	13,5	13,9	13,6	3,4	3,4	3,4	3,
Gaz de cokerie et d'usine	LUXEMBOURG	»	P	—	—	—	—	—	—	—
	EWG · CEE	10 ³ Tcal (H ₀ /PCS)	P	149	145	147	39	36	35	37

a) Nettoerzeugung; öffentliche Versorgung und Eigenerzeuger.

a) Production nette; services publics et autoproducteurs.

TITEL	TITRE	Heft- Bulletin Bolletijn Numme
Strukturzahlen des produzierenden Gewerbes	Données sur la structure de l'industrie	
Strukturzahlen der Wirtschaftszweige	Données sur la structure des branches d'activité	1959/3
Zahl der örtlichen Einheiten	Nombre d'unités locales	1962/2
Betriebe nach Betriebsgrößenklassen	Établissements classés d'après leur importance	1965/3
Zahl der Beschäftigten	Nombre d'effectifs	1962/2
		1965/2
Beschäftigte nach Betriebsgrößenklassen	Personnes occupées par classes d'effectifs	1965/3
Löhne und Gehälter	Salaires et traitements	1962/3
		1965/2
Umsätze	Chiffres d'affaires	1962/4
		1965/2
Investitionen	Investissements	1960/4
		1961/1
		1962/4
		1965/1
		1968/3
Vorläufige Teilergebnisse des Industriezensus von 1963 in den Mitgliedstaaten der Europäischen Gemeinschaften	Résultats partiels provisoires de l'enquête industrielle de 1963 dans les États membres des Communautés européennes	J/A 19/1968/2
Statistische Grundzahlen über einzelne Industriezweige in der Gemeinschaft	Données caractéristiques de certaines activités industrielles dans la Communauté	
Zuckerindustrie (NICE 207)	Industrie du sucre	1963/3
Tabakverarbeitung (NICE 220)	Industrie du tabac	1963/1
Wollindustrie (NICE 232)	Industrie lainière	1963/2
		1967/3
Baumwollindustrie (NICE 233)	Industrie cotonnière	1964/2
		1967/3
Jutespinnerei und -weberei (NICE 236)	Filature, tissage de jute	1964/1
		1967/3
Wirkerei und Strickerei (NICE 237)	Bonneterie	1963/1
		1967/1
Herstellung von Schuhen (NICE 241)	Fabrication de chaussures	1963/4
Holz- und Korkverarbeitung, Herstellung von Holzmöbeln (NICE 25/26)	Industrie du bois, du meuble et du liège	1963/4
Herstellung von Holzschliff und Zellstoff, Papier und Pappe (NICE 271)	Fabrication de la pâte, du papier et du carton	1963/3
Kautschukindustrie (NICE 301)	Industrie du caoutchouc	1960/2
Herstellung und Verarbeitung von Glas (NICE 332)	Production et transformation du verre	1963/4
Zementherstellung (NICE 334.1)	Fabrication de ciment	1964/1
		1967/4
Aluminiumindustrie (NICE 344)	Industrie de l'aluminium	1960/1
Elektrotechnische Industrie (NICE 37)	Construction électrique	1963/2
		1967/1
Schiffbau (NICE 381)	Construction navale	1964/1
		1967/2
Bau und Montage von Kraftwagen und deren Motoren (NICE 383.1)	Construction et assemblage de véhicules automobiles	1963/1
		1967/2
Baugewerbe (NICE 400/404)	Bâtiment et génie civil	1963/3

INDICE PER MATERIE

OVERZICHT NAAR ONDERWERP

Seite Page Pagina Bladzijde	TITOLO	TITEL
	Dati sulla struttura dell'industria	Gegevens betreffende de structuur van de nijverheid
1	Dati sulla struttura dei rami di attività economica	Gegevens betreffende de structuur van de bedrijfsklassen
13	Numero di unità locali	Aantal vestigingen
9	Unità locali classificate secondo il numero di addetti	Bedrijven naar bedrijfsgrootteklassen
13	Numero di addetti	Personeelsbezetting
9		
9	Addetti secondo l'importanza delle unità locali	Werkzame personen naar bedrijfsgrootteklassen
11	Salari e stipendi	Lonen en salarissen
9		
11	Cifre d'affari	Omzetten
9		
7	Investimenti	Investeringsen
7		
11		
9		
9		
9	Risultati parziali e provvisori dell'inchiesta industriale del 1963 negli Stati membri delle Comunità europee	Voorlopige gedeeltelijke uitkomsten van de in 1963 in de Lid-Staten van de Europese Gemeenschappen gehouden Industrietelling
9		
	Dati caratteristici di alcune attività industriali nella Comunità	Kengetallen van enige industriële bedrijfstakken in de Gemeenschap
11	Industria dello zucchero (N.I.C.E. 207)	Suikerindustrie
12	Industria del tabacco (N.I.C.E. 220)	Tabaksnijverheid
9	Industria laniera (N.I.C.E. 232)	Wolindustrie
12		
10	Industria cotoniera (N.I.C.E. 233)	Katoenindustrie
19		
11	Filatura, tessitura di iuta (N.I.C.E. 236)	Jutespinnerij en -weverij
25		
18	Industria delle calze e della maglieria (N.I.C.E. 237)	Tricot- en kousenindustrie
17		
9	Fabbricazione di calzature (N.I.C.E. 241)	Schoenindustrie
17	Industrie del legno, del mobile in legno e del sughero (N.I.C.E. 25/26)	Verwerking van hout en kurk, meubelfabrieken en meubelmakersbedrijven
17	Fabbricazione della pasta-carta, della carta e del cartone (N.I.C.E. 271)	Houtslip- en cellulosefabrieken, papier- en kartonfabrieken
8	Industria della gomma (N.I.C.E. 301)	Rubberindustrie
23	Fabbricazione e lavorazione del vetro (N.I.C.E. 332)	Glas- en glaswarenfabrieken
17	Fabbricazione del cemento (N.I.C.E. 334.1)	Cementfabrieken
13		
7	Industria dell'alluminio (N.I.C.E. 344)	Aluminiumindustrie
15	Costruzione di macchine e materiale elettrico (N.I.C.E. 37)	Elektrotechnische industrie
13		
21	Costruzione navale (N.I.C.E. 381)	Scheepsbouw
13		
24	Costruzione e montaggio di automezzi (N.I.C.E. 383.1)	Automobielfabrieken en assemblagebedrijven
19		
22	Edilizia e genio civile (N.I.C.E. 400/404)	Bouwnijverheid

*) tedesco/francese

*) Duits/Frans

TITEL	TITRE	Heft Bullett Bollett Numm
Indizes der industriellen Produktion	Indices de la production industrielle	
Ergebnisse und Beschreibungen Gewichtung der Indizes der industriellen Produktion Produktionsindex des Baugewerbes	Résultats et descriptions Pondération des indices de la production industrielle Indices de la production de l'industrie du bâtiment et du génie civil	1959/2 1963/4 J/A 15
Indizes der industriellen Produktion in den Mitgliedstaaten der Gemeinschaft und in einigen Drittländern	Indices de la production industrielle dans les Etats de la Communauté et certains pays tiers	
1953-1962	1953-1962	J/A 15
1954-1963	1954-1963	J/A 15
1955-1964	1955-1964	J/A 15
1956-1965	1956-1965	J/A 15
1957-1966	1957-1966	J/A 15
Jahresangaben über die Produktion	Données annuelles sur la production	
von Roh- und Brennstoffen in den Mitgliedstaaten der EWG	de matières premières et de combustibles dans les États membres de la C.E.E.	
1953-1959	1953-1959	1960/3
1952-1960	1952-1960	1961/4
von Grundstoffen, Halbfabrikaten und Fertigerzeugnissen in den Mitgliedstaaten der EWG	de matières de base, d'articles demi-finis et finis dans les États membres de la C.E.E.	
1952-1960	1952-1960	1960/4
1953-1961	1953-1961	J/A 15
1954-1962	1954-1962	J/A 15
1955-1963	1955-1963	J/A 15
1956-1964	1956-1964	J/A 15
1957-1965	1957-1965	JA/ 15
1958-1966	1958-1966	JA/ 15
in Griechenland und im Vereinigten Königreich:	en Grèce et au Royaume-Uni :	
1952-1960	1952-1960	1962/1
Systematiken	Nomenclatures	
Systematik der Zweige des produzierenden Gewerbes in den Europäischen Gemeinschaften (NICE)	Nomenclature des industries établies dans les Communautés européennes (N.I.C.E.)	
Vorläufige Ausgabe	Édition préliminaire	1961/2
Endgültige Ausgabe	Édition définitive	NICE 1
Verschiedenes	Divers	
Beitrag zu einer Schätzung der industriellen Investitionen	Contribution à une estimation des investissements industriels	1961/1
Verfügbarkeit von einigen Industrieerzeugnissen in den Mitgliedstaaten der EWG im Jahre 1960	Consommation apparente de certains produits industriels dans les États membres de la C.E.E. en 1960	J/A 15

Seite Page Pagina Bladzijde	TITOLO	TITEL
	Indici della produzione industriale	Indices van de industriële produktie
7	Risultati e descrizione	Uitkomsten en beschrijving
30	Ponderazione degli indici della produzione industriale	Weging van de industriële produktie-indices
9	Indici di produzione dell'edilizia e del genio civile	Produktie-index van de bouwnijverheid
	Indici della produzione industriale negli Stati della Comunità ed in alcuni paesi terzi	Indices van de industriële produktie in de staten van de Gemeenschap en in enige derde landen
31	1953-1962	1953-1962
9	1954-1963	1954-1963
15	1955-1964	1955-1964
15	1956-1965	1956-1965
67	1957-1966	1957-1966
	Dati annuali sulla produzione	Jaarcijfers van de produktie
	di materie prime e combustibili negli Stati membri della CEE	van grondstoffen en brandstoffen in de Lid-Staten der EEG
7	1953-1959	1953-1959
17	1952-1960	1952-1960
	di materie prime, di articoli semifiniti e finiti negli Stati membri della CEE	van grondstoffen, halffabrikaten en eindprodukten in de Lid-Staten der EEG
31	1952-1960	1952-1960
35	1953-1961	1953-1961
43	1954-1962	1954-1962
23	1955-1963	1955-1963
29	1956-1964	1956-1964
29	1957-1965	1957-1965
81	1958-1966	1958-1966
	In Grecia e nel Regno Unito :	in Griekenland en het Verenigd Koninkrijk :
11	1952-1960	1952-1960
	Nomenclature	Nomenclaturen
	Classificazione delle industrie nelle Comunità europee (N.I.C.E.)	Systematische indeling van de industrietakken in de Europese Gemeenschappen (NICE)
1	Edizione preliminare	Voorlopige uitgave
1	Edizione definitiva	Definitieve uitgave
	Diversi	Diversen
37	Contributo a una valutazione degli investimenti industriali	Bijdrage tot een raming van de industriële investeringen
21	Consumo apparente di alcuni prodotti industriali negli Stati membri della CEE nel 1960	Berekend verbruik van enige industrieprodukten in de Lid-Staten der EEG in 1960

VERÖFFENTLICHUNGEN

PUBLICATIONS

PUBBLICAZIONI

UITGAVEN

PUBLICATIONS

TITOLO	TITEL	TITLE
<p>PUBBLICAZIONI PERIODICHE</p> <p>Statistiche generali (viola) tedesco / francese / italiano / olandese / inglese 11 numeri all'anno</p> <p>Annuario statistiche regionali (viola) tedesco / francese / italiano / olandese / inglese</p> <p>Conti nazionali - annuario (viola) tedesco / francese / italiano / olandese / inglese</p> <p>Bilancio dei pagamenti - annuario (viola) tedesco / francese / italiano / olandese / inglese</p> <p>Le entrate fiscali della CEE - annuario (viola) tedesco / francese</p> <p>Studi ed indagini statistiche 4 numeri all'anno</p> <p>Statistiche generali della Comunità tedesco, francese, italiano, olandese, inglese edizione 1968-1969 edizione 1970 (da pubblicarsi all'inizio del 1971)</p> <p>Commercio estero: Statistica mensile (rosso) tedesco / francese 11 numeri all'anno</p> <p>Commercio estero: Tavole analitiche (rosso) (Nimexe); pubblicazione trimestrale tedesco / francese</p> <p>Volume A — Prodotti agricoli Volume B — Prodotti minerali Volume C — Prodotti chimici Volume D — Materie plastiche, cuoio Volume E — Legno, carta, sughero</p> <p>Volume F — Materie tessili, calzature</p> <p>Volume G — Pietre, gesso, ceramica, vetro Volume H — Ghissa, ferro e acciaio Volume I — altri metalli comuni</p> <p>Volume J — Macchine ed apparecchi Volume K — Materiale da trasporto</p> <p>Volume L — Strumenti di precisione, ottica 12 volumi, di 4 fascicoli ciascuno</p> <p>Commercio estero: Codice geografico comune (rosso) tedesco / francese / italiano / olandese / inglese pubblicazione annuale</p> <p>Commercio estero: Prodotti CECA (rosso) tedesco / francese / italiano / olandese pubblicazione annuale già pubblicati gli anni 1955-1968</p> <p>Associati d'oltremare: Annuario retrospettivo del commercio estero degli SAMA (1959-1966) - per paese (verde oliva) tedesco / francese / italiano / olandese / inglese (Mauritania, Mali, Alto Volta, Niger, Senegal, Costa d'Avorio, Togo, Dahomey, Camerun, Ciad, Centrafrica, Gabon, Congo (Brazzaville), Madagascar)</p> <p>Associati d'oltremare: Annuario retrospettivo del commercio estero degli SAMA (1966-1969) (verde oliva) tedesco / francese / italiano / olandese / inglese 2 numeri - prezzo unitario</p> <p>Associati d'oltremare: Annuario statistico degli SAMA (1969) (verde oliva) francese</p>	<p>PERIODIEKE UITGAVEN</p> <p>Algemene Statistiek (paars) Duits / Frans / Italiaans / Nederlands / Engels 11 nummers per jaar</p> <p>Jaarboek regionale statistieken (paars) Duits / Frans / Italiaans / Nederlands / Engels</p> <p>Nationale rekeningen - jaarboek (paars) Duits / Frans / Italiaans / Nederlands / Engels</p> <p>Betalingsbalansen - jaarboek (paars) Duits / Frans / Italiaans / Nederlands / Engels</p> <p>De belastingopbrengsten in de EEG - jaarboek (paars) Duits / Frans</p> <p>Statistische studies en enquêtes 4 nummers per jaar</p> <p>Basisstatistieken Duits, Frans, Italiaans, Nederlands, Engels Uitgave 1968-1969 Uitgave 1970 (verschijnt begin 1971)</p> <p>Buitenlandse handel: Maandstatistiek (rood) Duits / Frans 11 nummers per jaar</p> <p>Buitenlandse handel: Analytische tabellen (rood) (Nimexe), driemaandelijks Duits / Frans</p> <p>Deel A — Landbouwprodukten Deel B — Minerale produkten Deel C — Chemische produkten Deel D — Plastische stoffen, leder Deel E — Hout, papier, kurk</p> <p>Deel F — Textielstoffen, schoeisel</p> <p>Deel G — Steen, gips, keramiek, glas Deel H — Gietijzer, ijzer en staal Deel I — Onedele metalen</p> <p>Deel J — Machines en toestellen Deel K — Vervoermaterieel Deel L — Precisie-instrumenten, optische toe- stellen 12 delen van 4 afleveringen elk</p> <p>Buitenlandse handel: gemeenschappelijke lan- denlijst (rood) Duits / Frans / Italiaans / Nederlands / Engels jaarlijks</p> <p>Buitenlandse handel: Produkten EGKS (rood) Duits / Frans / Italiaans / Nederlands jaarlijks tot dusver verschenen: 1955-1968</p> <p>Overzeese geassocieerden: Retrospectief jaar- boek van de buitenlandse handel van de GASM (1959-1966) (olijfgroen) per land Duits / Frans / Italiaans / Nederlands / Engels (Mauretanië, Mali, Boven-Volta, Niger, Senegal, Ivoorkust, Togo, Dahomey, Kameroen, Tsjaad, Centraal-Afrika, Gaboen, Kongo (Brazzaville), Madagaskar)</p> <p>Overzeese geassocieerden: Retrospectief jaar- boek van de buitenlandse handel van de GASM (1966-1969) (olijfgroen) Duits / Frans / Italiaans / Nederlands / Engels in 2 delen, per deel</p> <p>Overzeese geassocieerden: Statistisch jaarboek voor de GASM (1969) (olijfgroen) Frans</p>	<p>PERIODICAL PUBLICATIONS</p> <p>General Statistics (purple) German / French / Italian / Dutch / English 11 issues per year</p> <p>Regional Statistics Yearbook (purple) German / French / Italian / Dutch / English</p> <p>National Accounts - Yearbook (purple) German / French / Italian / Dutch / English</p> <p>Balances of Payments - Yearbook (purple) German / French / Italian / Dutch / English</p> <p>Revenue from Taxation in the EEC - Yearbook (purple) German / French</p> <p>Statistical Studies and Surveys 4 issues per year</p> <p>Basic Statistics German / French / Italian / Dutch / English 1968-70 issue 1970 issue (to be published at the beginning of 1971)</p> <p>Foreign Trade: Monthly Statistics (red) German / French 11 issues per year</p> <p>Foreign Trade: Analytical Tables (red) (Nimexe) quarterly German / French</p> <p>Volume A — Agricultural products Volume B — Mineral products Volume C — Chemical products Volume D — Plastic materials, leather Volume E — Wood, paper, cork</p> <p>Volume F — Textiles, footwear Volume G — Articles of stone, of plaster, ceramic products, glass and glassware Volume H — Iron and steel, and articles thereof Volume I — Basemetals Volume J — Machinery and mechanical ap- plications Volume K — Transport equipment</p> <p>Volume L — Precision instruments, optics 12 volumes of 4 booklets each</p> <p>Foreign Trade: Standard Country Classification (red) German / French / Italian / Dutch / English yearly</p> <p>Foreign Trade: ECSC Products (red) German / French / Italian / Dutch yearly previously published: 1955-1968</p> <p>Overseas Associates: Retrospective Yearbook of Foreign Trade of the AASM by Country (1959- 1966) (olive-green) German / French / Italian / Dutch / English (Mauritania, Mali, Upper Volta, Niger, Senegal, Ivory Coast, Togo, Dahomey, Cameroon, Chad, Central African Republic, Gabon, Congo (Braz- zaville), Madagascar)</p> <p>Overseas Associates: Retrospective Yearbook of Foreign Trade of the AASM (1966-1969) (olive-green) German / French / Italian / Dutch / English in 2 volumes - each volume</p> <p>Overseas Associates: Statistical Yearbook from AASM (1969) (olive-green) French</p>

TITOLO	TITEL	TITLE
<p>PUBBLICAZIONI PERIODICHE</p> <p>Statistiche dell'energia (rubino) tedesco / francese / italiano / olandese / inglese pubblicazione trimestrale annuario (compreso nell'abbonamento)</p> <p>Statistiche dell'industria (blu) tedesco / francese / italiano / olandese pubblicazione trimestrale annuario (compreso nell'abbonamento)</p> <p>Siderurgia (blu) tedesco / francese / italiano / olandese pubblicazione bimestrale annuario 1964, 1966, 1968, 1970 (non compreso nell'abbonamento)</p> <p>Publicazione speciale: Note esplicative tedesco / francese, italiano / olandese pubblicazione annuale (edizione 1970 compresa nell'abbonamento; a partire dal 1971, non compresa nell'abbonamento)</p> <p>Statistiche sociali (giallo) tedesco / francese / italiano / olandese o tedesco / francese 6 numeri all'anno annuario (non compreso nell'abbonamento)</p> <p>Statistica agraria (verde) tedesco / francese 8-10 numeri all'anno</p> <p>Statistica dei trasporti (cremisi) tedesco / francese / italiano / olandese annuario</p>	<p>PERIODIEKE UITGAVEN</p> <p>Energiestatistiek (robijn) Duits / Frans / Italiaans / Nederlands / Engels driemaandelijks jaarboek (inbegrepen in het abonnement)</p> <p>Industriestatistiek (blauw) Duits / Frans / Italiaans / Nederlands driemaandelijks jaarboek (inbegrepen in het abonnement)</p> <p>Ijzer en staal (blauw) Duits / Frans / Italiaans / Nederlands tweemaandelijks jaarboek 1964, 1966, 1968, 1970 (niet inbegrepen in het abonnement)</p> <p>Speciale uitgave: Toelichting Duits / Frans, Italiaans / Nederlands jaarlijks (de 1970 uitgave is begrepen in het abonnement; vanaf 1971 niet begrepen in het abonnement)</p> <p>Sociale statistiek (geel) Duits / Frans / Italiaans / Nederlands of Duits / Frans 6 nummers per jaar jaarboek (niet inbegrepen in het abonnement)</p> <p>Landbouwstatistiek (groen) Duits / Frans 8-10 nummers per jaar</p> <p>Vervoerstatistieken (karmozijn) Duits / Frans / Italiaans / Nederlands jaarboek</p>	<p>PERIODICAL PUBLICATIONS</p> <p>Energy Statistics (ruby) German / French / Italian / Dutch / English quarterly Yearbook (included in the subscription)</p> <p>Industrial Statistics (blue) German / French / Italian / Dutch quarterly Yearbook (included in the subscription)</p> <p>Iron and Steel (blue) German / French / Italian / Dutch bimonthly Yearbook 1964, 1966, 1968, 1970 (not included in the subscription)</p> <p>Special issue: Explanatory Notes German / French, Italian / Dutch yearly publication (1970 edition included in the subscription; 1971 and following editions not included in the subscription)</p> <p>Social Statistics (yellow) German / French / Italian / Dutch or German / French 6 issues yearly Yearbook (not included in the subscription)</p> <p>Agricultural Statistics (green) German / French 8-10 issues yearly</p> <p>Transport Statistics (crimson) German / French / Italian / Dutch Yearbook</p>
<p>PUBBLICAZIONI NON PERIODICHE</p> <p>Statistiche sociali: Serie speciale « Bilanci familiari » (giallo) (edizione 1966-1967) tedesco / francese e italiano / olandese 7 numeri, comprendenti ciascuno un testo e tabelle prezzo unitario serie completa</p> <p>Statistiche sociali: Serie speciale « Indagine sulla struttura e sulla ripartizione dei salari » (giallo) 8 volumi serie completa</p> <p>Statistica agraria: Serie speciale « Indagine di base sulla struttura delle aziende agricole - Risultati riassuntivi per circoscrizione d'indagine » (Paesi del Benelux, Germania, Italia) prezzo unitario</p> <p>Statistiche generali: Serie speciale « Tavole Input-Output 1965 » (bianco) francese + lingua del paese in oggetto abbonamento per i primi 6 volumi</p> <p>Nomenclatura generale delle attività economiche nelle Comunità europee (NACE) tedesco / francese e italiano / olandese edizione 1970</p> <p>Classificazione statistica e tariffaria per il commercio internazionale (CST) tedesco / francese / italiano / olandese</p> <p>Nomenclatura uniforme delle merci per la statistica dei trasporti (NST) - Edizione 1968 tedesco / francese / italiano / olandese</p> <p>Nomenclatura armonizzata per le statistiche del commercio estero dei paesi della CEE (NIMEXE) tedesco / francese / italiano / olandese Testo integrale - Edizione 1969 + supplemento 1970</p>	<p>NIET-PERIODIEKE UITGAVEN</p> <p>Sociale statistiek: Bijzondere reeks „Budgetonderzoek” (geel) (uitgave 1966-1967) Duits / Frans en Italiaans / Nederlands 7 nummers met elk een tekstgedeelte en een tabellengedeelte per nummer gehele reeks</p> <p>Sociale statistiek: Bijzondere reeks „Enquête naar de structuur en de verdeling der lonen” (geel) verschijnt in 8 delen volledige serie</p> <p>Landbouwstatistiek: Bijzondere reeks „Basis-enquête inzake de structuur van de landbouwbedrijven - Samengevatte resultaten per enquête-gebied”. Eerste serie van 13 delen (Benelux-landen, Duitsland, Italië) per nummer</p> <p>Algemene statistiek: bijzondere reeks „Input-Output tabellen 1965” (wit) Frans + de taal van het betrokken land abonnement voor de eerste 6 delen</p> <p>Algemene systematische bedrijfsindeling in de Europese Gemeenschappen (NACE) Duits / Frans en Italiaans / Nederlands uitgave 1970</p> <p>Classificatie voor statistiek en tarief van de internationale handel (CST) Duits / Frans / Italiaans / Nederlands</p> <p>Eenvormige goederennomenclatuur voor de vervoerstatistieken (NST) - Uitgave 1968 Duits / Frans / Italiaans / Nederlands</p> <p>Geharmoniseerde nomenclatuur voor de statistieken van de buitenlandse handel van de Lid-Staten van de EEG (NIMEXE) Duits / Frans / Italiaans / Nederlands volledige tekst - uitgave 1969 + supplement 1970</p>	<p>NON PERIODICAL PUBLICATIONS</p> <p>Social Statistics: Special Series of Economic Accounts (yellow) (1966-1967 edition) German / French and Italian / Dutch 7 issues, each containing text and tables per issue whole series</p> <p>Social Statistics: Special Series “Survey on the structure and distribution of wages” (yellow) 8 volumes - per issue complete series</p> <p>Agricultural Statistics: Special Series “Basis survey on the structure of agricultural holdings - Summary results according to survey areas” First issue of 13 volumes (Benelux countries, Germany, Italy) per issue</p> <p>General Statistics: Special Series “The Input-Output Tables 1965” (white) French + the language of the country concerned The series of the first 6 issues</p> <p>General Nomenclature of Economic Activities in the European Communities (NACE) German / French and Italian / Dutch 1970 issue</p> <p>Statistical and Tariff Classification for International Trade (CST) German / French / Italian / Dutch</p> <p>Standard Goods Nomenclature for Transport Statistics (NST) - 1968 issue German / French / Italian / Dutch</p> <p>Harmonized Nomenclature for the Foreign Trade Statistics of the EEC-Countries (Nimexe) German / French / Italian / Dutch Full Text - 1969 issue + supplement 1970 -</p>

**STATISTISCHES AMT DER EUROPÄISCHEN GEMEINSCHAFTEN
OFFICE STATISTIQUE DES COMMUNAUTÉS EUROPÉENNES
ISTITUTO STATISTICO DELLE COMUNITÀ EUROPEE
BUREAU VOOR DE STATISTIEK DER EUROPESE GEMEENSCHAPPEN
STATISTICAL OFFICE OF THE EUROPEAN COMMUNITIES**

- R. Dumas** **Generaldirektor / Directeur général / Direttore Generale / Directeur-Generaal / Director General**
- E. Hentgen** **Assistent / Assistant / Assistente / Assistent / Assistant**
- Direktoren / Directeurs / Direttori / Directeuren / Directors:**
- V. Paretti** **Allgemeine Statistik und Statistik der assoziierten Staaten / Statistiques générales et statistiques des Etats associés / Statistica Generale e statistiche degli Stati associati / Algemene Statistiek van de geassocieerde Staten / General Statistics and Statistics on the Associated States**
- C. Legrand** **Energiestatistik / Statistiques de l'énergie / Statistiche dell'Energia / Energiestatistiek / Energy Statistics**
- S. Ronchetti** **Handels- und Verkehrsstatistik / Statistiques du commerce et des transports / Statistica del Commercio e dei Trasporti / Statistieken van de Handel en Vervoer / Trade and Transports Statistics**
- F. Grotius** **Industrie- und Handwerksstatistik / Statistiques industrielles et artisanales / Statistica dell'Industria e dell'Artigianato / Industrien- en Ambachtsstatistiek / Industrial and Craft Statistics**
- P. Gavanier** **Sozialstatistik / Statistiques sociales / Statistica Sociale / Sociale Statistiek / Social Statistics**
- S. Louwes** **Agrarstatistik / Statistiques agricoles / Statistica Agraria / Landbouwstatistiek / Agricultural Statistics**

Diese Veröffentlichung kann zum Einzelpreis von DM 5,50 oder zum Jahresabonnementspreis von DM 22,— durch die nachstehend aufgeführten Vertriebsstellen bezogen werden :

Cette publication est vendue, par numéro, au prix de Ffr 8,50 ou Fb 75,— ou par abonnement annuel au prix de Ffr 33,50 ou Fb 300,—. S'adresser aux bureaux de vente et d'abonnements indiqués ci-dessous :

Questa pubblicazione é in vendita al prezzo di Lit. 930,— il numero o di Lit. 3.750,— per l'abbonamento annuale. Ogni richiesta va rivolta agli uffici di vendita e di abbonamento seguenti :

Deze publikatie kost Fl. 5,40 resp. Fb 75,— per nummer of Fl. 22,— resp. Fb 300,— per jaarabonnement en is verkrijgbaar bij onderstaande verkoop- en abonnementskantoren :

This publication is delivered by the following sales agents at the price of : single copies : Fb 75.—, annual subscription : Fb 300.— :

DEUTSCHLAND (BR) VERLAG BUNDESANZEIGER, 5 Köln 1 — Postfach 108006 Fernschreiber : Anzeiger Bonn 08.882.595, Postscheckkonto : 83.400 Köln

FRANCE SERVICE DE VENTE EN FRANCE DES PUBLICATIONS DES COMMUNAUTÉS EUROPÉENNES, 26, rue Desaix, 75 Paris 15* — CCP : Paris 23-96

ITALIA LIBRERIA DELLO STATO, Piazza G. Verdi, 10, 00198 Roma — CCP : 1/2640 Agenzie : 00187 ROMA — Via del Tritone, 61/A e 61/B e Via XX Settembre (Palazzo Ministero delle Finanze) • 20121 MILANO — Galleria Vittorio Emanuele, 3 • 50129 FIRENZE — Via Cavour, 46/R • 80121 NAPOLI — Via Chiaia, 5 • 16121 GENOVA — Via [XII Ottobre, 172, • 40125 BOLOGNA — Strada Maggiore 23/A

NEDERLAND STAATSDRUKKERIJ- EN UITGEVERIJBEDRIJF, Christoffel Plantijnstraat, 's-Gravenhage, Postgirorekening 42 53 00

BELGIË-BELGIQUE BELGISCH STAATSBLAD, Leuvenseweg 40, 1000 Brussel — PCR 50-80 MONITEUR BELGE, 40, rue de Louvain, 1000 Bruxelles — CCP 50-80

LUXEMBOURG OFFICE DES PUBLICATIONS OFFICIELLES DES COMMUNAUTÉS EUROPÉENNES, Luxembourg-Gare, Case postale 1003 — CCP 191-90, compte courant bancaire : Banque Internationale du Luxembourg R 101/6830

GREAT BRITAIN AND COMMONWEALTH H.M. STATIONERY OFFICE, P.O. Box 569, London S.E. 1

**ANDERE LÄNDER
AUTRES PAYS
ALTRI PAESI
ANDERE LANDEN
OTHER COUNTRIES**

OFFICE DES PUBLICATIONS OFFICIELLES
DES COMMUNAUTÉS EUROPÉENNES
Luxembourg-Gare, Case postale 1003

AMT FÜR AMTLICHE VERÖFFENTLICHUNGEN DER EUROPÄISCHEN GEMEINSCHAFTEN
OFFICE DES PUBLICATIONS OFFICIELLES DES COMMUNAUTÉS EUROPÉENNES
UFFICIO DELLE PUBBLICAZIONI UFFICIALI DELLE COMUNITA EUROPEE
BUREAU VOOR OFFICIËLE PUBLIKATIES DER EUROPESE GEMEENSCHAPPEN
OFFICE FOR OFFICIAL PUBLICATIONS OF THE EUROPEAN COMMUNITIES

4935/6/69/8

CA700001B5AC