



# STATISTICS IN FOCUS

## Agriculture, forestry and fisheries

1998  4

ISSN 1024-4263

### SUMMER AND DECEMBER SURVEYS ON CATTLE, PIG, SHEEP AND GOAT LIVESTOCK POPULATION 1997

#### CATTLE

In December 1997 there were ca 83.1 million bovine animals in the European Union (EU). Compared to December 1996 this is a decline in herd size of around 1.4 million head or 1.7%. This decline can be seen in most countries except Ireland, where the livestock population has continued to grow throughout the past 5 years. The decline in herd size is notably strong in Germany and France with reductions of 532 000 heads and 515 000 heads respectively. The number of cattle for slaughter, male and female, has declined slightly everywhere. There has been a reduction in the number of heifers and dairy cows of 1.5 % and 1.7% respectively

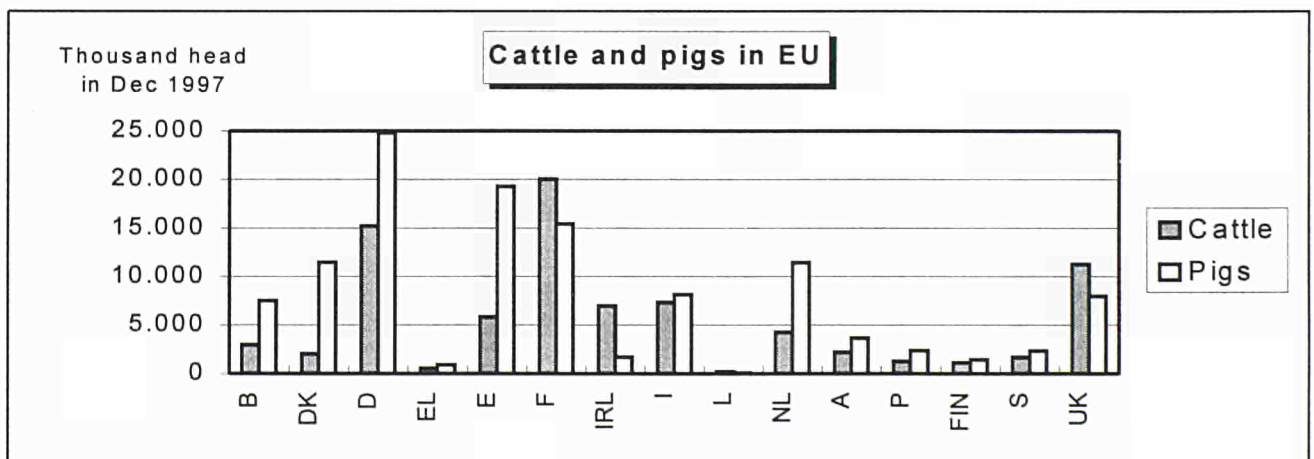
The reduction of the gross indigenous production (GIP) of cattle in the EU in the last years is expected to continue. The early marketing schemes and processing premiums introduced in late 1996 are the major cause for an expected reduction of 3.6% in 1998 compared to 1997.

#### PIGS

The pig population of the European Union was stable compared to December 1996. A tendency towards growth or stability was in general seen in all European countries, except in the Netherlands (-19,8%) which has been severely struck by classical swine fever. The main absolute increases have been in Spain, Germany, France, Denmark and the UK. At EU level the pig population stands just above 118 million.

Over the last few years two issues have considerably influenced the development of pig production. The "mad cow disease" crisis indirectly stimulated demand for pigmeat and encouraged producers to reinvest in production. Thereafter swine fever has reduced the supply and at the same time encouraged production, as prices rose.

(Continued on last page)



Manuscript completed on = 04.05.1998

For further information please contact: J.Hansen

Eurostat, L-2920 Luxembourg, tel. 4301-35271 Fax: 4301-37318

Price (excl. VAT) in Luxembourg: Subscription 'Statistics in focus' of all themes: ECU 348

Subscription 'Statistics in focus' of Theme 5 'Agriculture, forestry and fisheries': ECU 85

Single copy: ECU 6

Catalogue number: CA-NN-98-004-EN-C

## RINDERBESTAND

1000 STÜCK

## BOVINE LIVESTOCK

1000 HEAD

## EFFECTIFS BOVINS

1000 TETES

	EU-15	EU-12	B	DK	D	EL	E	F	IRL	I	L	NL	A	P	FIN	S	UK		
<b>1 INSGESAMT (Büffel einbegriffen)</b>																			
	<b>TOTAL (buffaloes included)</b>																	<b>TOTAL (buffles compris)</b>	
Dec. 1996	84 508 !	79 338 !	3 071 *	2 052 *	15 760	550 !	5 904	20 556	6 757 *	7 390	209 *	4 366	2 272	1 311	1 150 *	1 747	11 414	Dec. 1996	
June 1997	85 822 !	80 651 !	3 143 *	2 029 *	15 612	596	5 884 *	20 905 *	7 625 *	7 309 *	212 *	4 411 *	2 238 *	1 323 !	1 145 *	1 781 *	11 609	June 1997	
Dec. 1997	83 073 !	78 041 !	2 977 *	2 026 *	15 227	542 !	5 825 *	20 041 *	6 992 *	7 345 *	205 *	4 287	2 198 *	1 285 *	1 125 *	1 708 *	11 289 *	Dec. 1997	
<b>1.1 Rinder von weniger als 1 Jahr</b>																			
	<b>Bovines less than 1 year old</b>																	<b>Bovins de moins d'un an</b>	
Dec. 1996	24 616 !	22 992 !	894 *	734 *	5 145	160 !	1 920	5 131 *	1 737 *	2 160	57 *	1 462	670	350	412 *	542	3 241	Dec. 1996	
June 1997	25 350 !	23 732 !	981 *	736 *	5 010	172	1 900 *	5 834 *	1 934 *	2 268 *	57 *	1 587 *	652 *	371 !	405 *	530 *	3 114	June 1997	
Dec. 1997	24 199 !	22 615 !	868 *	718 *	4 897	158 !	1 941 *	5 008 *	1 831 *	2 150 *	57 *	1 453	631 *	352 *	398 *	555 *	3 183 *	Dec. 1997	
<b>1.1.1 Schlachtkälber</b>																			
	<b>Calves for slaughter</b>																	<b>Veaux de boucherie</b>	
Dec. 1996	3 725 !	3 606 !	165 *	6 *	239	51 !	1 250	699 *	0 *	450	3 *	669	73	57	10 *	37	17	Dec. 1996	
June 1997	3 821 !	3 495 !	167 *	6 *	201	58	1 224 *	704 *	0 *	336 *	4 *	704 *	61 *	65 !	237 *	28 *	26	June 1997	
Dec. 1997	3 688 !	3 598 !	166 *	6 *	177	51 !	1 275 *	878 *	0 *	450 *	3 *	721	59 *	56 *	9 *	22 *	18 *	Dec. 1997	
<b>1.1.2 Andere männliche</b>																			
	<b>Other male</b>																	<b>Autres mâles</b>	
Dec. 1996	9 153 !	8 413 !	264 *	323 *	2 250	55 !	163	1 788 *	946 *	805	20 *	168	287	147	203 *	250	1 486	Dec. 1996	
June 1997	9 438 !	8 893 !	296 *	322 *	2 205	57	210 *	2 087 *	1 005 *	997 *	19 *	184 *	284 *	150 !	3 *	242 *	1 377	June 1997	
Dec. 1997	8 910 !	8 178 !	252 *	311 *	2 158	54 !	166 *	1 727 *	1 004 *	800 *	19 *	140	271 *	148 *	197 *	263 *	1 400 *	Dec. 1997	
<b>1.1.3 Andere weibliche</b>																			
	<b>Other female</b>																	<b>Autres femelles</b>	
Dec. 1996	11 738 !	10 973 !	466 *	405 *	2 656	54 !	507	2 644 *	792 *	905	34 *	625	311	146	199 *	256	1 739	Dec. 1996	
June 1997	12 092 !	11 343 !	517 *	408 *	2 604	57	466 *	2 843 *	929 *	935 *	34 *	699 *	308 *	156 !	165 *	260 *	1 711	June 1997	
Dec. 1997	11 601 !	10 839 !	451 *	401 *	2 562	53 !	500 *	2 605 *	828 *	900 *	35 *	592	301 *	148 *	192 *	270 *	1 764 *	Dec. 1997	
<b>1.2 Rinder von 1 bis unter 2 Jahren</b>																			
	<b>Bovines aged between 1 and 2 years</b>																	<b>Bovins de moins de 2 ans</b>	
Dec. 1996	18 136 !	16 872 !	676 *	390 *	3 632	89 !	672	4 091 *	1 607 *	1 655	48 *	974	537	233	272 *	455	2 805	Dec. 1996	
June 1997	18 619 !	17 321 !	666 *	381 *	3 661	104	675 *	4 091 *	1 929 *	1 827 *	49 *	912 *	532 *	229 !	281 *	476 *	3 005	June 1997	
Dec. 1997	17 585 !	18 390 !	638 *	382 *	3 492	86 !	627 *	3 911 *	1 676 *	1 635 *	45 *	890	515 *	204 *	274 *	408 *	2 804 *	Dec. 1997	
<b>1.2.1 Männliche</b>																			
	<b>Males</b>																	<b>Mâles</b>	
Dec. 1996	6 660 !	6 098 !	172 *	38 *	1 347	45 !	135	1 259 *	931 *	815	15 *	185	240	105	117 *	204	1 052	Dec. 1996	
June 1997	6 899 !	6 345 !	195 *	38 *	1 337	57	118 *	1 272 *	1 106 *	787 *	17 *	174 *	232 *	108 !	113 *	203 *	1 143	June 1997	
Dec. 1997	6 352 !	5 852 !	158 *	39 *	1 245	43 !	110 *	1 160 *	986 *	805 *	13 *	172	219 *	92 *	120 *	161 *	1 029 *	Dec. 1997	
<b>1.2.2 Weibliche Schlachttiere</b>																			
	<b>Female for slaughter</b>																	<b>Femelles de boucherie</b>	
Dec. 1996	1 951 !	1 879 !	86 *	14 *	261	7 !	37	281 *	307 *	155	3 *	32	38	26	15 *	20	670	Dec. 1996	
June 1997	2 160 !	2 087 !	55 *	14 *	273	7	49 *	308 *	400 *	140 *	3 *	54 *	36 *	24 !	18 *	28 *	753	June 1997	
Dec. 1997	1 939 !	1 869 !	77 *	14 *	253	7 !	38 *	253 *	319 *	150 *	3 *	30	36 *	23 *	13 *	20 *	702 *	Dec. 1997	
<b>1.2.3 Andere weibliche</b>																			
	<b>Other female</b>																	<b>Autres femelles</b>	
Dec. 1996	9 526 !	8 894 !	418 *	338 *	2 024	37 !	500	2 551 *	369 *	685	30 *	757	260	102	141 *	231	1 083	Dec. 1996	
June 1997	9 559 !	8 890 !	416 *	329 *	2 051	40	508 *	2 512 *	423 *	700 *	30 *	684 *	265 *	98 !	151 *	245 *	1 109	June 1997	
Dec. 1997	9 295 !	8 668 !	404 *	329 *	1 994	36 !	479 *	2 498 *	370 *	680 *	28 *	688	260 *	89 *	141 *	226 *	1 074 *	Dec. 1997	

## RINDERBESTAND

## BOVINE LIVESTOCK

## EFFECTIFS BOVINS

1000 STÜCK

1000 HEAD

1000 TETES

	EU-15	EU-12	B	DK	D	EL	E	F	IRL	I	L	NL	A	P	FIN	S	UK	
<b>1.3 Rinder von 2 Jahren und darüber</b>																		
	<b>Bovines of 2 years and over</b>																	
	<b>Bovins de 2 ans et plus</b>																	
Dec. 1996	41 606 !	39 325 !	1 501 *	928 *	6 983	301 !	3 312	11 334 *	3 413 *	3 425	105 *	1 930	1 064	728	466 *	750	5 367	Dec. 1996
June 1997	41 703 !	39 449 !	1 496 *	912 *	6 941	320	3 309 *	11 180 *	3 763 *	3 264 *	106 *	1 912 *	1 054 *	723 !	458 *	775 *	5 490	June 1997
Dec. 1997	41 119 !	38 866 !	1 471 *	926 *	6 839	298 !	3 257 *	11 122 *	3 485 *	3 390 *	104 *	1 944	1 053 *	729 *	454 *	746 *	5 302 *	Dec. 1997
<b>1.3.1 Männliche</b>																		
	<b>Male</b>																	
	<b>Mâles</b>																	
Dec. 1996	1 971 !	1 914 !	39 *	10 *	140	4 !	105	512 *	587 *	155	5 *	15	25	31	8 *	24	311	Dec. 1996
June 1997	2 157 !	2 102 !	44 *	8 *	147	6	102 *	514 *	747 *	93 *	6 *	17 *	23 *	30 !	6 *	26 *	389	June 1997
Dec. 1997	1 910 !	1 855 !	33 *	9 *	136	4 !	100 *	502 *	584 *	150 *	5 *	19	25 *	30 *	7 *	24 *	282 *	Dec. 1997
<b>1.3.2 Färsen</b>																		
	<b>Heifers</b>																	
	<b>Génisses</b>																	
Dec. 1996	5 913 !	5 653 !	303 *	99 *	960	16 !	236	2 103 *	491 *	470	22 *	184	129	49	33 *	98	722	Dec. 1996
June 1997	6 235 !	5 959 !	320 *	98 *	1 019	12	234 *	2 250 *	546 *	440 *	23 *	190 *	138 *	56 !	25 *	112 *	772	June 1997
Dec. 1997	5 824 !	5 557 !	293 *	105 *	973	16 !	221 *	2 090 *	495 *	461 *	22 *	171	137 *	48 *	32 *	99 *	662 *	Dec. 1997
<b>1.3.2.1 Färsen zum Schlachten</b>																		
	<b>Heifers for slaughter</b>																	
	<b>Génisses de boucherie</b>																	
Dec. 1996	819 !	802 !	86 *	6 *	59	1 !	7	277 *	153 *	40	3 *	18	8	9	3 *	6	143	Dec. 1996
June 1997	929 !	916 !	71 *	6 *	62	1	13 *	310 *	208 *	40 *	2 *	52 *	6 *	9 !	2 *	8 *	138	June 1997
Dec. 1997	769 !	753 !	82 *	6 *	63	1 !	8 *	256 *	155 *	40 *	3 *	16	8 *	9 *	2 *	5 *	115 *	Dec. 1997
<b>1.3.2.2 Andere Färsen</b>																		
	<b>Other heifers</b>																	
	<b>Autres génisses</b>																	
Dec. 1996	5 095 !	4 852 !	217 *	93 *	901	15 !	229	1 826 *	338 *	430	19 *	166	122	40	30 *	92	579	Dec. 1996
June 1997	5 306 !	5 043 !	248 *	92 *	957	11	221 *	1 940 *	338 *	400 *	21 *	138 *	132 *	47 !	23 *	104 *	634	June 1997
Dec. 1997	5 055 !	4 804 !	212 *	99 *	910	15 !	213 *	1 834 *	340 *	421 *	19 *	155	128 *	39 *	30 *	94 *	547 *	Dec. 1997
<b>1.3.3 Kühe</b>																		
	<b>Cows</b>																	
	<b>Vaches</b>																	
Dec. 1996	33 721 !	31 758 !	1 160 *	819 *	5 882	281 !	2 971	8 719 *	2 335 *	2 800	78 *	1 731	910	648	426 *	628	4 334	Dec. 1996
June 1997	33 311 !	31 367 !	1 133 *	806 *	5 776	302	2 973 *	8 416 *	2 470 *	2 731 *	77 *	1 705 *	893 *	637 !	427 *	637 *	4 329	June 1997
Dec. 1997	33 384 !	31 455 !	1 144 *	812 *	5 729	278 !	2 936 *	8 530 *	2 406 *	2 779 *	77 *	1 754	891 *	651 *	415 *	624 *	4 358 *	Dec. 1997
<b>1.3.3.1 Milchkühe</b>																		
	<b>Dairy Cows</b>																	
	<b>Vaches laitières</b>																	
Dec. 1996	22 107 !	20 536 !	650 *	697 *	5 195	185 !	1 279	4 567 *	1 272 *	2 125	48 *	1 646	698	362	396 *	478	2 510	Dec. 1996
June 1997	21 508 !	20 003 !	620 *	694 *	5 069	184	1 304 *	4 197 *	1 310 *	2 100 *	46 *	1 613 *	679 *	355 !	395 *	468 *	2 473	June 1997
Dec. 1997	21 728 !	20 206 !	642 *	695 *	5 026	182 !	1 279 *	4 453 *	1 268 *	2 088 *	47 *	1 674	676 *	362 *	383 *	462 *	2 489 *	Dec. 1997
<b>1.3.3.2 Andere Kühe</b>																		
	<b>Other cows</b>																	
	<b>Autres vaches</b>																	
Dec. 1996	11 615 !	11 222 !	510 *	122 *	688	96 !	1 692	4 152 *	1 063 *	675	30 *	85	213	286	30 *	150	1 824	Dec. 1996
June 1997	11 803 !	11 384 !	513 *	112 *	707	118	1 669 *	4 219 *	1 160 *	631 *	31 *	92 *	213 *	282 !	32 *	169 *	1 856	June 1997
Dec. 1997	11 658 !	11 249 !	503 *	117 *	703	96 !	1 657 *	4 077 *	1 137 *	691 *	30 *	80	213 *	289 *	33 *	162 *	1 869 *	Dec. 1997

\* VORLAUFIGE ODER GESCHÄTZTE ANGABE  
 ! NICHT VERFÜGBAR  
 ! EUROSTAT SCHÄTZUNG

\* PROVISIONAL OR ESTIMATED DATA  
 ! NON AVAILABLE  
 ! ESTIMATED BY EUROSTAT

\* DONNÉE PROVISoire OU ESTIMÉE  
 ! NON DISPONIBLE  
 ! ESTIMATION EUROSTAT

**SCHWEINEBESTAND**


**PIG POPULATION**

**EFFECTIFS PORCINS**

1000 STÜCK

1000 HEAD

1000 TETES

		EU-15	EU-12	B	DK	D	EL	E	F	IRL	I	L	NL	A	P	FIN	S	UK	
<b>1 INSGESAMT</b>		<b>TOTAL</b>																	<b>TOTAL</b>
Dec. 1995		115 967	108 550	7 153	10 709	23 737	917	18 125	14 530	1 542	8 061	73	13 935	3 705	2 402	1 394	2 317	7 366	Dec. 1995
Dec. 1996		118 371 *	110 976 *	7 117	11 079 *	24 283	904	18 572	14 976 *	1 665 *	8 090 *	77 *	14 253 *	3 663	2 344	1 413	2 319	7 616	Dec. 1996
Aug. 1997		118 360 !	110 774 !	7 310	10 933 *	25 102	926 !	18 921 *	15 354 *	1 714 *	8 238 *	70 !	11 696 *	3 732 *	2 513 !	1 502 *	2 351	7 998 *	Aug. 1997
Dec. 1997		118 577 *	111 100 *	7 498 *	11 494 *	24 795	893 *	19 269 *	15 430 *	1 717 *	8 155 *	74 *	11 437 *	3 680 *	2 365 *	1 444 *	2 353 *	7 974 *	Dec. 1997
<b>1.1 Ferkel &lt; 20 Kg</b>		<b>Piglets &lt; 20 kg</b>																	<b>Porcelets &lt; 20 Kg</b>
Dec. 1995		30 921	28 798	1 894	3 285	5 804	272	4 672	3 401	410	1 435	26	5 063	948	684	416	760	1 851	Dec. 1995
Dec. 1996		32 006 *	29 875 *	1 918	3 528 *	6 020	269	4 870	3 490 *	450 *	1 450 *	28 *	5 223 *	953	663	419	759	1 966	Dec. 1996
Aug. 1997		32 802 !	30 557 !	2 105	3 487 *	6 564	294 !	5 502 *	3 652 *	444 *	1 620 *	27 !	4 011 *	1 025 *	711 !	456 *	764	2 140 *	Aug. 1997
Dec. 1997		31 869 *	29 781 *	2 026 *	3 612 *	6 148	266 *	5 276 *	3 683 *	453 *	1 490 *	25 *	4 017 *	952 *	669 *	419 *	717 *	2 115 *	Dec. 1997
<b>1.2 Jungschweine (20-50 Kg)</b>		<b>Young pigs (20-50 Kg)</b>																	<b>Jeunes porcs (20-50 Kg)</b>
Dec. 1995		28 548	26 696	1 763	3 305	6 182	225	3 879	4 189	465	1 550	15	2 412	1 044	630	284	563	2 041	Dec. 1995
Dec. 1996		29 121 *	27 174 *	1 762	3 279 *	6 349	201	4 004	4 291 *	502 *	1 560 *	13 *	2 560 *	1 050	630	307	590	2 022	Dec. 1996
Aug. 1997		29 586 !	27 663 !	1 743	3 299 *	6 529	218 !	4 229 *	4 524 *	531 *	1 760 *	15 !	1 968 *	1 041 *	697 !	348 *	534	2 150 *	Aug. 1997
Dec. 1997		29 511 *	27 555 *	1 806 *	3 263 *	6 599	180 *	4 337 *	4 416 *	522 *	1 600 *	16 *	2 060 *	1 062 *	634 *	315 *	579 *	2 122 *	Dec. 1997
<b>1.3 Mastschweine (&gt;50 Kg)</b>		<b>Pigs for fattening (&gt; 50Kg)</b>																	<b>Porcs à l'engrais (&gt;50 Kg)</b>
Dec. 1995		43 727	41 195	2 744	2 937	9 144	282	7 467	5 459	486	4 340	22	4 992	1 312	731	508	713	2 591	Dec. 1995
Dec. 1996		44 263 *	41 807 *	2 687	3 013 *	9 293	288	7 563	5 692 *	525 *	4 350 *	26 *	4 965 *	1 262	698	499	695	2 706	Dec. 1996
Aug. 1997		42 891 !	40 343 !	2 710	2 875 *	9 322	248 !	6 972 *	5 695 *	544 *	4 120 *	20 !	4 339 *	1 267 *	746 !	502 *	778	2 753 *	Aug. 1997
Dec. 1997		43 907 *	41 329 *	2 897 *	3 371 *	9 363	292 *	7 337 *	5 769 *	545 *	4 330 *	23 *	3 910 *	1 269 *	705 *	520 *	789 *	2 788 *	Dec. 1997
<b>1.3.1 Mastschweine (&gt;50-80 Kg)</b>		<b>Pigs for fattening (&gt; 50-80Kg)</b>																	<b>Porcs à l'engrais (&gt;50-80 Kg)</b>
Dec. 1995		23 970	22 503	1 572	2 340	5 006	182	3 898	2 871	345	1 285	12	2 782	741	507	337	390	1 703	Dec. 1995
Dec. 1996		24 149 *	22 708 *	1 545	2 401 *	5 110	187	3 862	2 999 *	371 *	1 290 *	16 *	2 733 *	726	487	328	387	1 706	Dec. 1996
Aug. 1997		23 725 !	22 264 !	1 548	2 292 *	5 149	156 !	4 020 *	2 963 *	407 *	1 390 *	12 !	2 044 *	754 *	506 !	322 *	385	1 777 *	Aug. 1997
Dec. 1997		24 137 *	22 683 *	1 631 *	2 687 *	5 130	192 *	3 929 *	2 964 *	408 *	1 300 *	13 *	2 086 *	719 *	492 *	315 *	420 *	1 852 *	Dec. 1997
<b>1.3.2 Mastschweine (&gt;80-110 Kg)</b>		<b>Pigs for fattening (&gt; 80-110Kg)</b>																	<b>Porcs à l'engrais (80-100 Kg)</b>
Dec. 1995		16 334	15 375	1 121	585	3 772	91	3 022	2 350	136	1 259	9	2 033	502	182	154	302	815	Dec. 1995
Dec. 1996		16 514 *	15 594 *	1 073	600 *	3 818	91	3 062	2 415 *	151 *	1 260 *	9 *	2 007 *	475	173	159	286	936	Dec. 1996
Aug. 1997		16 069 !	15 086 !	1 087	573 *	3 799	85 !	2 731 *	2 461 *	134 *	1 360 *	7 !	1 744 *	464 *	206 !	170 *	348	900 *	Aug. 1997
Dec. 1997		16 011 *	14 993 *	1 219 *	672 *	3 835	91 *	2 793 *	2 490 *	133 *	1 250 *	9 *	1 450 *	481 *	175 *	195 *	342 *	877 *	Dec. 1997
<b>1.3.3 Mastschweine (&gt; 110 Kg)</b>		<b>Pigs for fattening (&gt;110Kg)</b>																	<b>Porcs à l'engrais (&gt; 110 Kg)</b>
Dec. 1995		3 423	3 316	51	12	366	9	547	238	6	1 796	1	177	69	42	17	21	72	Dec. 1995
Dec. 1996		3 600 *	3 504 *	69	12 *	365	10	639	278 *	3 *	1 800 *	1 *	225 *	61	38	13	22	65	Dec. 1996
Aug. 1997		3 097 !	2 994 !	75	10 *	374	7 !	221 *	271 *	3 *	1 370 *	1 !	551 *	48 *	34 !	10 *	45	76 *	Aug. 1997
Dec. 1997		3 758 *	3 653 *	47 *	12 *	398	9 *	615 *	315 *	4 *	1 780 *	1 *	374 *	68 *	38 *	10 *	27 *	59 *	Dec. 1997

**SCHWEINEBESTAND**


**PIG POPULATION**

**EFFECTIFS PORCINS**

1000 STÜCK

1000 HEAD

1000 TETES

		EU-15	EU-12	B	DK	D	EL	E	F	IRL	I	L	NL	A	P	FIN	S	UK	
<b>1.4 Zuchtschweine &gt; 50 kg</b>																			
		<b>Breeding pigs 50 kg</b>										<b>Reproducteurs &gt; 50 kg</b>							
Dec. 1995		12 770	11 902	752	1 182	2 606	138	2 107	1 481	181	736	10	1 468	401	357	186	281	884	Dec. 1995
Dec. 1996		12 980 *	12 120	749	1 259 *	2 621	146	2 135	1 503 *	187 *	730 *	10 *	1 505 *	398	353	187	275	922	Dec. 1996
Aug. 1997		13 081 !	12 210 !	751	1 272 *	2 689	165 !	2 218 *	1 483 *	195 *	738 *	8 !	1 378 *	400 *	359 !	196 *	275	955 *	Aug. 1997
Dec. 1997		13 291 *	12 435 *	769 *	1 248 *	2 685	155 *	2 319 *	1 562 *	198 *	735 *	10 *	1 450 *	398 *	357 *	190 *	268 *	948 *	Dec. 1997
<b>1.4.1 Zuchteber</b>																			
		<b>Boars</b>										<b>Verrats</b>							
Dec. 1995		435	407	17	35	76	9	80	51	5	46	0	21	14	24	7	7	42	Dec. 1995
Dec. 1996		424 *	399	17	38 *	74	11	72	49 *	5 *	45 *	0 *	22 *	13	23	6	6	43	Dec. 1996
Aug. 1997		400 !	375 !	16	37 *	75	10 !	74 *	34 *	5 *	38 *	0 !	18 *	13 *	24 !	7 *	6	44 *	Aug. 1997
Dec. 1997		429 *	404 *	14 *	36 *	72	13 *	78 *	46 *	5 *	45 *	1 *	28 *	13 *	23 *	6 *	6 *	43 *	Dec. 1997
<b>1.4.2 Zuchtsauen</b>																			
		<b>Breeding sows</b>										<b>Truies d'élevage</b>							
Dec. 1995		12 336	11 494	735	1 147	2 529	129	2 027	1 430	176	690	10	1 447	388	333	179	274	842	Dec. 1995
Dec. 1996		12 556 *	11 721 *	733	1 221 *	2 547	135	2 063	1 454 *	182 *	685 *	9 *	1 483 *	385	330	181	269	879	Dec. 1996
Aug. 1997		12 681 !	11 836 !	736	1 235 *	2 614	155 !	2 144 *	1 449 *	190 *	700 *	7 !	1 360 *	387 *	335 !	189 *	269	911 *	Aug. 1997
Dec. 1997		12 862 *	12 031 *	754 *	1 212 *	2 614	142 *	2 241 *	1 516 *	192 *	690 *	9 *	1 422 *	385 *	334 *	184 *	262 *	905 *	Dec. 1997
<b>1.4.2.1 Gedeckte Sauen</b>																			
		<b>Mated sows</b>										<b>Truies saillies</b>							
Dec. 1995		8 371	7 795	537	752	1 719	72	1 335	983	127	530	7	944	252	205	130	194	585	Dec. 1995
Dec. 1996		8 510 *	7 937 *	542	794 *	1 723	72	1 383	991 *	128 *	527 *	7 *	959 *	250	203	133	190	608	Dec. 1996
Aug. 1997		8 647 !	8 067 !	543	801 *	1 778	96 !	1 475 *	994 *	131 *	555 *	6 !	834 *	254 *	220 !	129 *	197	634 *	Aug. 1997
Dec. 1997		8 653 *	8 093 *	561 *	782 *	1 787	72 *	1 493 *	1 043 *	138 *	530 *	7 *	848 *	251 *	205 *	130 *	179 *	627 *	Dec. 1997
<b>1.4.2.1.1 Darunter zum ersten Mal gedeckt</b>																			
		<b>Of which mated for the first time</b>										<b>Dont truies saillies pour la première fois</b>							
Dec. 1995		1 492	1 392	107	152	328	15	191	190	24	75	1	151	40	55	23	38	101	Dec. 1995
Dec. 1996		1 572 *	1 475 *	111	166 *	333	18	197	194 *	25 *	74 *	5 *	179 *	39	56	22	36	116	Dec. 1996
Aug. 1997		1 614 !	1 498 !	115	175 *	342	24 !	228 *	197 *	28 *	78 *	1 !	133 *	41 *	60 !	28 *	47	117 *	Aug. 1997
Dec. 1997		1 607 *	1 501 *	117 *	163 *	338	22 *	217 *	208 *	27 *	75 *	1 *	164 *	39 *	57 *	25 *	41 *	112 *	Dec. 1997
<b>1.4.2.2 Nicht gedeckte Zuchtsauen</b>																			
		<b>Breeding sows not yet mated</b>										<b>Truies non saillies</b>							
Dec. 1995		3 964	3 699	198	395	810	57	692	447	49	160	3	503	136	128	50	80	257	Dec. 1995
Dec. 1996		4 046 *	3 784 *	190	427 *	824	63	680	463 *	54 *	158 *	3 *	524 *	135	127	48	79	271	Dec. 1996
Aug. 1997		4 034 !	3 769 !	193	434 *	836	59 !	669 *	455 *	59 *	145 *	2 !	526 *	133 *	115 !	60 *	72	277 *	Aug. 1997
Dec. 1997		4 209 *	3 938 *	193 *	430 *	827	70 *	748 *	473 *	54 *	160 *	2 *	574 *	134 *	129 *	54 *	83 *	278 *	Dec. 1997
<b>1.4.2.2.1 Darunter nicht gedeckte Jungsaunen</b>																			
		<b>Of which gilts not yet mated</b>										<b>Dont jeunes truies saillies</b>							
Dec. 1995		1 342	1 242	81	171	279	7	174	149	18	50	1	174	33	40	29	38	98	Dec. 1995
Dec. 1996		1 390 *	1 296 *	78	188 *	277	9	189	155 *	17 *	49 *	1 *	180 *	34	42	25	35	110	Dec. 1996
Aug. 1997		1 379 !	1 286 !	73	197 *	283	8 !	174 *	147 *	19 *	49 *	1 !	182 *	32 *	39 !	29 *	33	114 *	Aug. 1997
Dec. 1997		1 513 *	1 408 *	88 *	201 *	297	12 *	209 *	160 *	18 *	50 *	1 *	219 *	38 *	43 *	27 *	40 *	111 *	Dec. 1997

\* VORLÄUFIGE ODER GESCHÄTZTE ANGABE  
 ! NICHT VERFÜGBAR  
 ! EUROSTAT SCHÄTZUNG

\* PROVISIONAL OR ESTIMATED DATA  
 ! NON AVAILABLE  
 ! ESTIMATED BY EUROSTAT

\* DONNÉE PROVISOIRE OU ESTIMÉE  
 ! NON DISPONIBLE  
 ! ESTIMATION EUROSTAT

SCHAFBESTAND


SHEEP LIVESTOCK

EFFECTIFS OVINS

1000 STÜCK

1000 HEAD

1000 TETES

	 EU-15	EU-12	B	DK	D	EL	E	F	IRL	I	L	NL	A	P	FIN	S	UK			
<b>1 INSGESAMT</b>			<b>TOTAL</b>															<b>TOTAL</b>		
Dec. 1994	96 863	95 958	119	79	2 340	9 232	23 018	10 320	5 775	10 681	6	1 300	342	3 416	80	483	29 672	Dec. 1994		
Dec. 1995	94 485	93 545	118	93	2 395	9 560	21 301	10 057	5 583	10 668	7	1 450	365	3 428	115	461	28 885	Dec. 1995		
Dec. 1996	95 962 *	95 002 *	113 *	93	2 324	9 244	23 937	10 125	5 391	10 920	6	1 400	381 *	3 380	111	469	28 068	Dec. 1996		
Dec. 1997	98 375 *	97 446 *	118 *	90 *	2 302	9 312 *	24 512 *	9 823 *	5 634 *	10 940 *	7	1 340 *	384 *	3 414 *	103	442 *	29 955 *	Dec. 1997		
<b>1.1 Mutterschafe und gedeckte Lämmer</b>			<b>Ewes and lambs put to the ram</b>										<b>Brebis et agnelles saillies</b>							
Dec. 1994	69 768	69 211	86	74	1 696	6 009	17 603	7 755	4 545	7 898	5	975	209	2 222	60	288	20 343	Dec. 1994		
Dec. 1995	68 458	67 898	83	77	1 686	6 359	15 741	7 880	4 372	8 518	5	1 080	214	2 301	80	266	19 796	Dec. 1995		
Dec. 1996	69 971 !	69 405 !	79 !	73	1 695	6 101	18 172	7 651	4 312	8 650	5	1 050	223 *	2 265	77	266	19 353	Dec. 1996		
Dec. 1997	70 694 !	70 182 !	83 !	69 *	1 644	6 217 *	18 118 *	7 580 *	4 372 *	8 740 *	5	1 005 *	198 *	2 288 *	67	247 *	20 061 *	Dec. 1997		
<b>1.1.1 Milchschafe und gedeckte zur Milchbestimmte Lämmer</b>			<b>Milk ewes and milk ewe lambs</b>										<b>Brebis et agnelles saillies laitières</b>							
Dec. 1994	17 486	17 486	11	0	0	6 009	3 086	1 481	0	6 259	0	0	0	640	0	0	0	Dec. 1994		
Dec. 1995	17 717	17 717	11	0	0	6 359	2 470	1 556	0	6 676	0	0	0	645	0	0	0	Dec. 1995		
Dec. 1996	18 929 !	18 929 !	11 !	0	0	6 101	3 733	1 601	0	6 850	0	0	0 *	633	0	0	0	Dec. 1996		
Dec. 1997	18 691 !	18 691 !	11 !	0 *	0	6 217 *	3 317 *	1 587 *	0 *	6 920 *	0	0 *	0 *	639 *	0	0 *	0 *	Dec. 1997		
<b>1.1.2 Andere Mutterschafe und gedeckte Lämmer</b>			<b>Other ewes and lambs put to the ram</b>										<b>Autres brebis et agnelles saillies</b>							
Dec. 1994	52 315	51 758	74	74	1 696	0	14 517	6 274	4 545	1 639	5	975	209	1 649	60	288	20 309	Dec. 1994		
Dec. 1995	50 741	50 181	72	77	1 686	0	13 271	6 324	4 372	1 842	5	1 080	214	1 656	80	266	19 796	Dec. 1995		
Dec. 1996	51 042 !	50 476 !	68 !	73	1 695	0	14 439	6 050	4 312	1 800	5	1 050	223 *	1 632	77	266	19 353	Dec. 1996		
Dec. 1997	52 003 !	51 491 !	72 !	69 *	1 644	0 *	14 801 *	5 993 *	4 372 *	1 820 *	5	1 005 *	198 *	1 649 *	67	247 *	20 061 *	Dec. 1997		
<b>1.2 Andere Schafe</b>			<b>Other sheep</b>										<b>Autres ovins</b>							
Dec. 1994	27 060	26 711	33	5	644	3 223	5 415	2 565	1 227	2 783	1	325	133	1 127	20	195	9 363	Dec. 1994		
Dec. 1995	26 028	25 647	35	16	709	3 201	5 560	2 177	1 211	2 150	2	370	151	1 127	35	195	9 089	Dec. 1995		
Dec. 1996	25 971 !	25 576 !	34 !	20	629	3 123	5 765	2 474	1 079	2 270	2	350	158 *	1 115	34	203	8 715	Dec. 1996		
Dec. 1997	27 681 !	27 264 !	35 !	21 *	658	3 095 *	6 394 *	2 243 *	1 262 *	2 200 *	2	335 *	186 *	1 126 *	36	195 *	9 894 *	Dec. 1997		

\* VORLAUFIGE ODER GESCHÄTZTE ANGABE  
 -: NICHT VERFÜGBAR  
 ! EUROSTAT SCHÄTZUNG

\* PROVISIONAL OR ESTIMATED DATA  
 -: NON AVAILABLE  
 ! ESTIMATED BY EUROSTAT

\* DONNEE PROVISOIRE OU ESTIMEE  
 -: NON DISPONIBLE  
 ! ESTIMATION EUROSTAT

**ZIEGENBESTAND IM DEZEMBER**
**GOAT LIVESTOCK IN DECEMBER**
**EFFECTIFS CAPRINS EN DECEMBRE**

	1000 HEAD				1000 STÜCK								1000 TETES						
	EU-15	EU-12	B	DK	D	EL	E	F	IRL	I	L	NL	A	P	FIN	S	UK		
<b>1 INSGESAMT</b>																		<b>TOTAL</b>	<b>TOTAL</b>
Dec. 1994	12 174	12 115	8	0	89	5 556	2 964	1 068	0	1 448	1	73	50	819	5	5	90	Dec. 1994	
Dec. 1995	12 487	12 423	8	0	90	5 847	2 964	1 083	0	1 448	1	73	54	819	6	5	90	Dec. 1995	
Dec. 1996	12 047 *	11 982 *	11 *	0	93 *	5 668	2 734	1 114 *	0	1 390	1 *	110	54 *	781	6 *	5 *	81 *	Dec. 1996	
Dec. 1997	12 031 †	11 962 *	11 *	0	93 *	5 690 *	2 690 *	1 106 *	0	1 379 *	1 *	130 *	58 *	785 *	7 *	5 †	77 *	Dec. 1997	
<b>1.1 Ziegen die gezieckelt haben und gedeckte Ziegen</b>						<b>Goats already kidded and mated goats</b>						<b>Chèvres ayant mis bas et chèvres saillies</b>							
Dec. 1994	-:	-:	-:	-:	-:	3 831	2 170	900	-:	1 071	-	-:	-:	593	-:	-:	46	Dec. 1994	
Dec. 1995	-:	-:	-:	-:	-:	4 001	2 170	943	-:	1 071	-	-:	-:	593	4:	-:	46	Dec. 1995	
Dec. 1996	-:	-:	-:	-:	-:	3 938	2 025	940 *	-:	1 150	-:	-:	-:	569	5 *	-:	43 *	Dec. 1996	
Dec. 1997	-:	-:	-:	-:	-:	3 923 *	1 991 *	957 *	-:	1 144 *	-:	-:	39 *	572 *	5 *	-:	41 *	Dec. 1997	
<b>1.1.1 Ziegen, die bereits gezieckelt haben</b>						<b>Goats which have already kidded</b>						<b>Chèvres ayant mis bas</b>							
Dec. 1994	-:	-:	-:	-:	-:	-:	1 994	720	-:	877	-	-:	-:	525	-:	-:	0	Dec. 1994	
Dec. 1995	-:	-:	-:	-:	-:	3 411	1 994	755	-:	877	-	-:	-:	525	4:	-:	0	Dec. 1995	
Dec. 1996	-:	-:	-:	-:	-:	3 421	1 787	764 *	-:	970	-:	-:	-:	499	4 *	-:	0 *	Dec. 1996	
Dec. 1997	-:	-:	-:	-:	-:	-:	1 797 *	781 *	-:	965 *	-:	-:	-:	502 *	5 *	-:	0 *	Dec. 1997	
<b>1.1.2 Ziegen die zum ersten Mal gedeckt wurden</b>						<b>Goats which have kidded for the first time</b>						<b>Chèvres saillies pour la première fois</b>							
Dec. 1994	-:	-:	-:	-:	-:	-:	176	180	-:	194	-	-:	-:	68	-:	-:	46	Dec. 1994	
Dec. 1995	-:	-:	-:	-:	-:	590	176	188	-:	194	-	-:	-:	68	0:	-:	46	Dec. 1995	
Dec. 1996	-:	-:	-:	-:	-:	517	238	176 *	-:	180	-:	-:	-:	70	0 *	-:	43	Dec. 1996	
Dec. 1997	-:	-:	-:	-:	-:	-:	194 *	176 *	-:	179 *	-:	-:	-:	70 *	0 *	-:	41	Dec. 1997	
<b>1.2 Andere Ziegen</b>						<b>Other goats</b>						<b>Autres caprins</b>							
Dec. 1994	-:	-:	-:	-:	-:	1 725	794	168	-:	377	-	-:	-:	226	-:	-:	44	Dec. 1994	
Dec. 1995	-:	-:	-:	-:	-:	1 846	794	140	-:	377	-	-:	-:	226	1:	-:	44	Dec. 1995	
Dec. 1996	-:	-:	-:	-:	-:	1 730	709	174 *	-:	240	-:	-:	-:	212	1 *	-:	38	Dec. 1996	
Dec. 1997	-:	-:	-:	-:	-:	1 767 *	699 *	149 *	-:	235 *	-:	-:	20 *	213 *	2 *	-:	36	Dec. 1997	

\* VORLÄUFIGE ODER GESCHÄTZTE ANGABE

-: NICHT VERFÜGBAR

† EUROSTAT SCHÄTZUNG

\* PROVISIONAL OR ESTIMATED DATA

-: NON AVAILABLE

† ESTIMATED BY EUROSTAT

\* DONNEE PROVISOIRE OU ESTIMEE

-: NON DISPONIBLE

† ESTIMATION EUROSTAT

**BRUTTOEIGENERZEUGUNG AN RINDERN**

**GROSS INDIGENOUS PRODUCTION OF CATTLE**

**PRODUCTION INDIGENE BRUTE DE BOVINS**

	1000 STÜCK				1000 HEAD								1000 TETES																																						
	EU-15	EU-12	B	DK	D	EL	E	F	IRL	I	L	NL	A	P	FIN	S	UK																																		
	<b>1 INSGESAMT</b>																	<b>TOTAL</b>																	<b>TOTAL</b>																
1-6	14 497 *	13 579 *	622 *	403 *	2 665 *	128 *	1 081	3 748 *	902 *	1 602	24 *	1 061 *	435 *	208 *	203	280	1 135 *	1-6																																	
7-12	15 031 *	14 127 *	641 *	388 *	2 835 *	147 *	1 242	3 882 *	936 *	1 611 *	26 *	1 065 *	412 *	234 *	211	282 *	1 119 *	7-12																																	
1997	29 529 *	27 706 *	1 263 *	791 *	5 500 *	275 *	2 323	7 630 *	1 838 *	3 213 *	50 *	2 126 *	848 *	442 *	414	562 *	2 254 *	1997																																	
1-6	13 827 *	12 954 *	594 *	381 *	2 550 *	124 *	1 057 *	3 504 *	947 *	1 565 *	24 !	933 *	415 *	203 *	188 *	271 *	1 071 *	1-6																																	
7-12	14 635 *	13 746 *	615 *	383 *	2 660 *	137 *	1 230 *	3 839 *	948 *	1 570 *	26 !	990 *	405 *	230 *	205 *	279 *	1 097 *	7-12																																	
1998	28 462 *	26 699 *	1 209 *	764 *	5 230 *	262 *	2 287 *	7 343 *	1 895 *	3 135 *	50 !	1 923 *	820 *	433 *	393 *	550 *	2 168 *	1998																																	
1-6 1999	13 558 *	12 715 *	586 *	376 *	2 470 *	129 *	1 031 *	3 432 *	946 *	1 540 *	24 !	908 *	410 *	198 *	184 *	249 *	1 074 *	1-6 1999																																	
% 1-6	-4,6 *	-4,6	-4,5	-5,5	-4,3	-2,7	-2,2	-6,5	5,0	-2,3	0,0 !	-12,1	-4,7	-2,4	-7,3	-3,2	-5,6 *	% 1-6																																	
% 7-12	-2,6 *	-2,7	-4,1	-1,3	-5,5	-6,9	-1,0	-1,1	1,3	-2,5	0,3 !	-7,0	-1,8	-1,7	-2,9	-0,8	-2,0 *	% 7-12																																	
% 98/97	-3,6 *	-3,6 *	-4,3 *	-3,4 *	-4,9 *	-4,9 *	-1,5 *	-3,8 *	3,1 *	-2,4 *	0,1 !	-9,5 *	-3,3 *	-2,0 *	-5,1 *	-2,0 *	-3,8 *	% 98/97																																	
	<b>1.1 Kälber</b>																	<b>Calves</b>																	<b>Veaux</b>																
1-6	2 965 *	2 814 *	216	54 *	405 *	21 *	50	1 266 *	3 *	217	9 *	518 *	112 *	47 *	11	28	8 *	1-6																																	
7-12	3 109 *	2 978 *	225	57 *	420 *	30 *	66	1 391 *	4 *	163 *	8 *	538 *	94 *	64 *	9	27 *	12 *	7-12																																	
1997	6 074 *	5 792 *	441	111 *	825 *	52 *	116	2 657 *	7 *	380 *	17 *	1 056 *	207 *	111 *	20	55 *	20 *	1997																																	
1-6	2 849 *	2 709 *	231 *	55 *	400 *	21 *	51 *	1 222 *	6 *	215 *	9 *	445 *	105 *	46 *	8 *	28 *	8 *	1-6																																	
7-12	3 009 *	2 874 *	241 *	54 *	355 *	23 *	59 *	1 405 *	4 *	160 *	8 *	490 *	100 *	63 *	8 *	27 *	12 *	7-12																																	
1998	5 858 *	5 583 *	472 *	109 *	755 *	44 *	110 *	2 627 *	10 *	375 *	17 *	935 *	205 *	109 *	16 *	54 *	20 *	1998																																	
1-6 1999	2 777 *	2 652 *	229 *	56 *	380 *	24 *	50 *	1 191 *	6 *	210 *	9 !	445 *	102 *	45 *	8 *	14 *	8 *	1-6 1999																																	
% 1-6	-3,9 *	-3,8	6,9	1,9	-1,2	-2,8	2,0	-3,5	100,0	-0,9	0,0	-14,1	-6,4	-2,1	-27,5	-2,5	0,0 *	% 1-6																																	
% 7-12	-3,2 *	-3,5	7,1	-5,3	-15,5	-23,1	-10,6	1,0	0,0	-1,8	0,4	-8,9	6,0	-1,6	-10,6	-1,8	0,0 *	% 7-12																																	
% 98/97	-3,6 *	-3,6 *	7,0 *	-1,8 *	-8,5 *	-14,8 *	-5,2 *	-1,1 *	42,9 *	-1,3 *	0,2 *	-11,5 *	-0,7 *	-1,8 *	-19,7 *	-2,2 *	0,0 *	% 98/97																																	
	<b>1.2 Gross Rinder</b>																	<b>Adult cattle</b>																	<b>Gros Bovins</b>																
1-6	11 532 *	10 765 *	406 *	349 *	2 260 *	107 *	1 031	2 482 *	899 *	1 385	15 *	543 *	323 *	161 *	192	252	1 127 *	1-6																																	
7-12	11 922 *	11 148 *	416 *	331 *	2 415 *	117 *	1 176	2 491 *	932 *	1 448 *	18 *	527 *	318 *	170 *	202	254 *	1 107 *	7-12																																	
1997	23 454 *	21 913 *	822 *	680 *	4 675 *	224 *	2 207	4 973 *	1 831 *	2 833 *	34 *	1 070 *	641 *	331 *	393	506 *	2 234 *	1997																																	
1-6	10 979 *	10 245 *	363 *	326 *	2 150 *	104 *	1 006 *	2 282 *	941 *	1 350 *	15 !	488 *	310 *	157 *	180 *	244 *	1 063 *	1-6																																	
7-12	11 625 *	10 871 *	374 *	329 *	2 325 *	114 *	1 171 *	2 434 *	944 *	1 410 *	18 !	500 *	305 *	167 *	197 *	253 *	1 085 *	7-12																																	
1998	22 604 *	21 116 *	737 *	655 *	4 475 *	218 *	2 177 *	4 716 *	1 885 *	2 760 *	34 !	988 *	615 *	324 *	376 *	496 *	2 148 *	1998																																	
1-6 1999	10 781 *	10 062 *	357 *	320 *	2 090 *	106 *	981 *	2 241 *	940 *	1 330 *	15 !	463 *	308 *	153 *	176 *	235 *	1 066 *	1-6 1999																																	
% 1-6	-4,8 *	-4,8	-10,6	-6,6	-4,9	-2,7	-2,4	-8,1	4,7	-2,5	0,0 !	-10,1	-4,1	-2,5	-6,2	-3,3	-5,7 *	% 1-6																																	
% 7-12	-2,5 *	-2,5	-10,1	-0,6	-3,7	-2,6	-0,4	-2,3	1,3	-2,6	0,2 !	-5,1	-4,1	-1,8	-2,5	-0,7	-2,0 *	% 7-12																																	
% 98/97	-3,6 *	-3,6 *	-10,3 *	-3,7 *	-4,3 *	-2,7 *	-1,4 *	-5,2 *	2,9 *	-2,6 *	0,1 !	-7,7 *	-4,1 *	-2,1 *	-4,3 *	-2,0 *	-3,8 *	% 98/97																																	



## BRUTTOEIGENERZEUGUNG AN RINDERN

## GROSS INDIGENOUS PRODUCTION OF CATTLE

## PRODUCTION INDIGENE BRUTE DE BOVINS

	1000 STÜCK				1000 HEAD								1000 TETES					
	EU-15	EU-12	B	DK	D	EL	E	F	IRL	I	L	NL	A	P	FIN	S	UK	
	<b>Helfers</b>											<b>Génisses</b>						
1-6	2 238 *	2 122 *	47 *	37 *	395 *	13 *	329	397 *	226 *	228	3 *	48 *	64 *	26 *	25	27	373 *	1-6
7-12	2 415 *	2 309 *	45 *	32 *	420 *	14 *	373	438 *	272 *	230 *	7 *	40 *	59 *	30 *	25	22 *	409 *	7-12
1997	4 653 *	4 432 *	92 *	69 *	815 *	27 *	702	835 *	498 *	458 *	10 *	88 *	123 *	56 *	50	49 *	782 *	1997
1-6	2 186 *	2 077 *	40 *	32 *	385 *	17 *	330 *	359 *	238 *	220 *	3 *	46 *	60 *	25 *	24 *	25 *	381 *	1-6
7-12	2 356 *	2 257 *	38 *	28 *	405 *	17 *	377 *	396 *	288 *	220 *	7 *	40 *	55 *	29 *	22 *	22 *	412 *	7-12
1998	4 541 *	4 334 *	78 *	60 *	790 *	35 *	707 *	755 *	526 *	440 *	10 *	86 *	115 *	54 *	46 *	47 *	793 *	1998
1-6 1999	2 134 *	2 029 *	38 *	30 *	380 *	15 *	322 *	350 *	246 *	210 *	3	46 *	58 *	24 *	22 *	25 *	365 *	1-6 1999
% 1-6	-2,4 *	-2,1	-14,9	-13,5	-2,5	34,1	0,3	-9,6	5,3	-3,5	0,0	-4,2	-6,5	-3,8	-6,7	-5,2	2,1 *	% 1-6
% 7-12	-2,4 *	-2,3	-15,6	-12,5	-3,6	25,5	1,1	-9,6	5,9	-4,3	0,4	0,0	-6,2	-3,3	-9,4	-2,7	0,7 *	% 7-12
% 98/97	-2,4 *	-2,2 *	-15,2 *	-13,0 *	-3,1 *	29,7 *	0,7 *	-9,6 *	5,6 *	-3,9 *	0,3 *	-2,3 *	-6,4 *	-3,6 *	-8,0 *	-4,1 *	1,4 *	% 98/97
	<b>1.2.2 Kühe</b>				<b>Cows</b>								<b>Vaches</b>					
1-6	3 604 *	3 359 *	198 *	148 *	825 *	18 *	176	1 051 *	159 *	378	7 *	369 *	96 *	34 *	60	89	-2 *	1-6
7-12	3 685 *	3 409 *	190 *	153 *	885 *	17 *	192	1 018 *	168 *	386 *	6 *	361 *	98 *	35 *	74	104 *	-2 *	7-12
1997	7 288 *	6 768 *	388 *	301 *	1 710 *	32 *	368	2 069 *	327 *	764 *	13 *	730 *	194 *	69 *	134	193 *	-4 *	1997
1-6	3 410 *	3 175 *	177 *	144 *	800 *	18 *	145 *	1 003 *	160 *	350 *	7 *	342 *	90 *	32 *	58 *	88 *	-1 *	1-6
7-12	3 555 *	3 290 *	171 *	155 *	835 *	18 *	163 *	1 018 *	183 *	360 *	7 *	350 *	90 *	33 *	72 *	104 *	-1 *	7-12
1998	6 966 *	6 464 *	348 *	299 *	1 635 *	32 *	308 *	2 021 *	343 *	710 *	13 *	692 *	180 *	65 *	130 *	192 *	-2 *	1998
1-6 1999	3 339 *	3 098 *	174 *	142 *	780 *	16 *	141 *	985 *	163 *	340 *	7	322 *	95 *	31 *	58 *	88 *	-2 *	1-6 1999
% 1-6	-5,4 *	-5,5	-10,6	-2,7	-3,0	-0,6	-17,6	-4,6	0,6	-7,4	0,0	-7,3	-6,2	-5,9	-3,3	-1,1	-50,0 *	% 1-6
% 7-12	-3,5 *	-3,5	-10,0	1,3	-5,6	-3,0	-15,1	0,0	8,9	-6,7	0,1	-3,0	-7,9	-5,7	-3,0	-0,1	-50,0 *	% 7-12
% 98/97	-4,4 *	-4,5 *	-10,3 *	-0,7 *	-4,4 *	-1,9 *	-16,3 *	-2,3 *	4,9 *	-7,1 *	0,1 *	-5,2 *	-7,0 *	-5,8 *	-3,1 *	-0,6 *	-50,0 *	% 98/97
	<b>1.2.3 Bullen und Ochsen</b>				<b>Bulls and bullocks</b>								<b>Taureaux et Boeufs</b>					
1-6	5 690 *	5 284 *	181 *	164 *	1 040 *	78 *	526	1 034 *	514 *	779	5 *	128 *	163 *	101 *	106	137	756 *	1-6
7-12	5 622 *	5 430 *	181 *	146 *	1 110 *	87 *	611	1 035 *	492 *	832 *	5 *	126 *	162 *	105 *	103	128 *	700 *	7-12
1997	11 512 *	10 714 *	342 *	310 *	2 150 *	165 *	1 137	2 069 *	1 006 *	1 611 *	10 *	252 *	325 *	206 *	209	265 *	1 456 *	1997
1-6	5 383 *	4 994 *	146 *	150 *	965 *	71 *	531 *	920 *	543 *	780 *	5 *	100 *	160 *	100 *	98 *	131 *	683 *	1-6
7-12	5 714 *	5 325 *	165 *	146 *	1 065 *	81 *	631 *	1 020 *	473 *	830 *	5 *	110 *	160 *	105 *	103 *	127 *	674 *	7-12
1998	11 097 *	10 319 *	311 *	296 *	2 050 *	152 *	1 162 *	1 940 *	1 016 *	1 610 *	10 *	210 *	320 *	205 *	201 *	258 *	1 357 *	1998
1-6 1999	5 308 *	4 934 *	145 *	146 *	930 *	75 *	518 *	906 *	531 *	780 *	5	95 *	155 *	98 *	96 *	123 *	703 *	1-6 1999
% 1-6	-5,4 *	-5,5	-9,3	-8,5	-7,2	-9,2	1,0	-11,0	5,6	0,1	0,0	-20,6	-1,9	-1,0	-7,6	-4,4	-9,7 *	% 1-6
% 7-12	-1,9 *	-1,9	-8,8	0,0	-2,3	-7,0	3,3	-1,4	-3,9	-0,2	0,0	-12,7	-1,0	0,0	-0,6	-0,8	-3,7 *	% 7-12
% 98/97	-3,6 *	-3,7 *	-9,1 *	-4,5 *	-4,7 *	-8,1 *	2,2 *	-6,2 *	1,0 *	-0,1 *	0,0 *	-16,7 *	-1,4 *	-0,5 *	-4,2 *	-2,6 *	-6,8 *	% 98/97

\* VORLAUFIGE ODER GESCHÄTZTE ANGABE  
 - : NICHT VERFÜGBAR  
 | EUROSTAT SCHÄTZUNG

\* PROVISIONAL OR ESTIMATED DATA  
 - : NON AVAILABLE  
 | ESTIMATED BY EUROSTAT

\* DONNÉE PROVISoire OU ESTIMÉE  
 - : NON DISPONIBLE  
 | ESTIMATION EUROSTAT

**BRUTTOEIGENERZEUGUNG VON SCHWEINEN**

**GROSS INDIGENOUS PRODUCTION OF PIGS**

**PRODUCTION INDIGENE BRUTE DE PORCS**

	1000 STÜCK					1000 HEAD							1000 TETES						
	EU-15	EU-12	B	DK	D	EL	E	F	IRL	I	L	NL	A	P	FIN	S	UK		
	<b>JAHR</b>					<b>YEAR</b>												<b>ANNEE</b>	
1996	190 981 *	180 008 *	10 979	20 425 *	36 488 *	2 263 *	27 946	24 924	3 192 *	10 934	90 *	23 995	5 033	4 578 *	2 102	3 838	14 195	1995	
1997	188 855 *	177 735 *	11 047 *	21 062 *	37 249 *	2 230 *	29 251 *	25 748 *	3 329 *	11 855 *	89 *	15 925 *	5 012 *	4 826 *	2 192	3 916 *	15 324 *	1996	
1998	- :	- :	- :	- :	- :	- :	- :	- :	- :	- :	- :	- :	- :	- :	- :	- :	- :	1997	
% 98/97	- :	- :	- :	- :	- :	- :	- :	- :	- :	- :	- :	- :	- :	- :	- :	- :	- :	% 97/96	
	<b>12 MONATE (1.10 - 30.9)</b>					<b>12 MONTHS (1.10 TO 30.9)</b>							<b>12 MOIS (1.10 - 30.9)</b>						
1995-96	190 898 *	179 926 *	10 938	20 401 *	36 755 *	2 279 *	27 641	24 718	3 103 *	11 152	90 *	24 160	5 062	4 513 *	2 068	3 842	14 177	1995-96	
1996-97	188 614 *	177 593 *	11 134 *	20 743 *	36 830 *	2 249 *	28 669	25 512 *	3 298 *	11 418	89 *	17 882 *	4 963 *	4 718 *	2 167	3 891	15 051 *	1996-97	
1997-98	194 943 *	183 667 *	11 465 *	21 225 *	38 050 *	2 220 *	30 497 *	26 518 *	3 415 *	11 550 *	89 !	18 100 *	5 103 *	4 873 *	2 258 *	3 916 *	15 664 *	1997-98	
%96-97/95-96	-1,2	-1,3	1,8	1,7	0,2	-1,3	3,7	3,2	6,3	2,4	-1,1	-26,0	-2,0	4,5	4,8	1,3	6,2 *	%96-97/95-96	
%97-98/96-97	3,4	3,4	3,0	2,3	3,3	-1,3	6,4	3,9	3,5	1,2	0,0 !	1,2	2,8	3,3	4,2	0,6	4,1 *	%97-98/96-97	
	<b>JANUAR/FEBRUAR/MÄRZ</b>					<b>JANUARY/FEBRUARY/MARCH</b>							<b>JANVIER/FEVRIER/MARS</b>						
1996	48 508 *	45 755 *	2 743	5 148 *	9 307 *	546 *	7 284	6 296	791 *	2 986	23	6 139	1 332	1 040 *	500	921	3 451	1996	
1997	48 165 *	45 437 *	2 836 *	5 094 *	9 166 *	547 *	7 275	6 380 *	821 *	3 027	23 *	5 450 *	1 249 *	1 080 *	500	978	3 738 *	1997	
1998	48 835 *	46 032 *	2 891 *	5 250 *	9 500 *	517 *	7 919 *	6 498 *	848 *	3 100 *	23 !	4 400 *	1 315 *	1 100 *	539 *	949 *	3 986 *	1998	
% 98/97	1,4	1,3	1,9	3,1	3,6	-5,5	8,9	1,8	3,3	2,4	0,0 !	-19,3	5,3	1,9	7,8	-3,0	6,6 *	% 98/97	
	<b>APRIL/MAI/JUNI</b>					<b>APRIL/MAY/JUNE</b>							<b>AVRIL/MAI/JUIN</b>						
1996	45 814 *	43 099 *	2 723	4 855 *	8 862 *	455 *	6 559	5 930	750 *	2 551	23	5 868	1 254	1 119 *	513	947	3 404	1996	
1997	45 133 *	42 340 *	2 771 *	5 153 *	9 183 *	453 *	6 838	6 246 *	823 *	2 768	23 *	3 225 *	1 280 *	1 166 *	560	953	3 691 *	1997	
1998	47 306 *	44 463 *	2 884 *	5 157 *	9 350 *	469 *	7 235 *	6 554 *	858 *	2 700 *	23 !	4 300 *	1 300 *	1 180 *	559 *	984 *	3 755 *	1998	
% 98/97	4,8	5,0	4,1	0,1	1,8	3,6	5,8	4,9	4,0	-2,5	0,0 !	33,3	1,5	1,2	-0,2	3,3	1,7 *	% 98/97	
	<b>JULI/AUGUST/SEPTEMBER</b>					<b>JULY/AUGUST/SEPTEMBER</b>							<b>JUILLET/AOUT/SEPTEMBRE</b>						
1996	46 819 *	44 085 *	2 674	5 243	8 888 *	528 *	6 539	6 289	822 *	2 284	18 *	6 031	1 243	1 204 *	513	978	3 566	1996	
1997	45 476 *	42 746 *	2 688 *	5 317 *	9 050 *	515 *	6 992	6 477 *	825 *	2 510	18 *	3 250 *	1 229 *	1 257 *	532	968	3 847 *	1997	
1998	48 722 *	45 960 *	2 938 *	5 320 *	9 350 *	520 *	7 197 *	6 821 *	851 *	2 400 *	18 !	5 400 *	1 235 *	1 270 *	560 *	966 *	3 875 *	1998	
% 98/97	7,1	7,5	9,3	0,1	3,3	0,9	2,9	5,3	3,2	-4,4	0,0 !	66,2	0,5	1,0	5,3	-0,2	0,7 *	% 98/97	
	<b>OCTOBER/NOVEMBER/DEZEMBER</b>					<b>OCTOBER/NOVEMBER/DECEMBER</b>							<b>OCTOBRE/NOVEMBRE/DECEMBRE</b>						
1995	49 758	46 988	2 798	5 155	9 698	750	7 259	8 203	740	3 331	25	6 122	1 232	1 150	542	996	3 756	1995	
1996	49 841 *	47 070 *	2 839	5 179 *	9 431 *	734 *	7 564	6 409	829 *	3 113	25 *	5 957	1 204	1 215 *	575	992	3 775	1996	
1997	50 081 *	47 211 *	2 752 *	5 498 *	9 850 *	715 *	8 146 *	6 645 *	860 *	3 350 *	25 !	4 000 *	1 253 *	1 323 *	600	1 017 *	4 048 *	1997	
% 97/96	0,5	0,3	-3,1	6,2	4,4	-2,6	7,7	3,7	3,7	7,6	0,0 !	-32,9	4,1	8,9	4,3	2,5	7,2 *	% 97/96	

\* VORLÄUFIGE ODER GESCHÄTZTE ANGABE

- : NICHT VERFÜGBAR

! EUROSTAT SCHÄTZUNG

# SLAGHTERINGS DATA

\* PROVISIONAL OR ESTIMATED DATA

- : NON AVAILABLE

! ESTIMATED BY EUROSTAT

# SCHLACHTUNGSANGABEN

\* DONNEE PROVISOIRE OU ESTIMEE

- : NON DISPONIBLE

! ESTIMATION EUROSTAT

# DONNEES D'ABATTAGES

**BRUTTOEIGENERZEUGUNG  
SCHAFE UND ZIEGEN**

**GROSS INDIGENOUS PRODUCTION  
SHEEP AND GOATS**

**PRODUCTION INDIGENE BRUTE  
OVINS ET CAPRINS**

	1000 HEAD											1000 TETES							
	EU-15	EU-12	B	DK	D	EL	E	F	IRL	I	L	NL	A	P	FIN	S	UK		
	<b>Schafe</b>											<b>Sheep</b>						<b>Ovins</b>	
1-6	35 056 *	34 831 *	107 *	26	1 078	4 869 *	9 707	4 558	2 028 *	2 685	0	563	163 *	1 188	24	38	8 022	1-6	
7-12	36 522 *	36 143 *	80 !	65	1 084	2 257 *	10 154	3 664	2 271 *	3 242 *	0	587 *	142 *	1 006	51	185 *	11 733	7-12	
1998	71 577 *	70 974 *	187 !	91	2 162	7 126 *	19 861	8 222	4 299 *	5 927 *	0	1 150 *	305 *	2 194	75	223 *	19 755	1998	
1-6	36 012 !	35 779 !	107 !	25 *	1 110 *	4 946 *	9 822 *	4 328 *	3 652 *	2 656 *	0 !	465 *	173 *	1 143 *	22	38 !	7 525 *	1-6	
7-12	35 204 !	34 816 !	80 !	55 *	1 110 *	2 490 *	10 141 *	3 588 *	2 043 *	3 148 *	0 !	460 *	153 *	1 101 *	50	185 !	10 600 *	7-12	
1997	71 215 !	70 595 !	187 !	80 *	2 220 *	7 436 *	19 963 *	7 916 *	5 695 *	5 804 *	0 !	925 *	326 *	2 244 *	72	223 !	18 125 *	1997	
1-6	35 386 *	35 151 *	107 !	24 *	1 070 *	4 827 *	9 830 *	4 334 *	1 755 *	2 650 *	0 !	445 *	177 *	1 149 *	20 *	38 !	8 960 *	1-6	
7-12	36 589 *	36 199 *	80 !	52 *	1 100 *	2 455 *	10 077 *	3 487 *	2 150 *	3 150 *	0 !	440 *	155 *	1 105 *	50 *	185 !	12 103 *	7-12	
1998	71 975 *	71 350 *	187 !	76 *	2 170 *	7 282 *	19 907 *	7 821 *	3 905 *	5 800 *	0 !	885 *	332 *	2 254 *	70 *	223 !	21 063 *	1998	
% 1-6	-1,7 !	-1,8 !	0,0 !	-4,0	-3,6	-2,4	0,1	0,1	-51,9	-0,2	0,0 !	-4,3	2,8	0,5	-9,1	0,0 !	19,1	% 1-6	
%7-12	3,9 !	4,0 !	0,0 !	-5,5	-0,9	-1,4	-0,6	-2,8	5,2	0,1	0,0 !	-4,3	1,0	0,4	0,0	0,0 !	14,2	%7-12	
%98/97	1,1 !	1,1 !	0,0 !	-5,0	-2,3	-2,1	-0,3	-1,2	-31,4	-0,1	0,0 !	-4,3	1,9	0,4	-2,8	0,0 !	16,2	%98/97	
	<b>Ziegen</b>											<b>Goats</b>						<b>Caprins</b>	
1-6	5 521 *	5 495 *	0 *	0	6	3 310 *	801	890	0	225	0	22	26 *	231	0	0	9	1-6	
7-12	3 243 *	3 220 *	-1 *	0	5	1 458 *	1 062	282	0	165 *	0	17 *	22 *	220	1	0	12	7-12	
1998	8 764 *	8 715 *	-1 *	0	11	4 768 *	1 863	1 172	0	390 *	0	39 *	48 *	451	1	0	21	1998	
1-6	5 549 !	5 523 !	0 !	0 !	9 *	3 262 *	871 *	901 *	0	222 *	0 !	31 *	25 *	218 *	0	0 *	9 *	1-6	
7-12	3 215 !	3 193 !	0 !	0 !	6 *	1 452 *	945 *	304 *	0	207 *	0 !	25 *	21 *	242 *	1	0 *	12 *	7-12	
1997	8 763 !	8 716 !	0 !	0 !	15 *	4 714 *	1 816 *	1 205 *	0	429 *	0 !	56 *	46 *	460 *	1	0 *	21 *	1997	
1-6	5 466 *	5 440 *	0 !	0 !	9 *	3 245 *	828 *	870 *	0	225 *	0 !	35 *	27 *	219 *	0 *	0 !	9 *	1-6	
7-12	3 136 *	3 113 *	0 !	0 !	6 *	1 380 *	954 *	289 *	0	200 *	0 !	30 *	22 *	242 *	1 *	0 !	12 *	7-12	
1998	8 602 *	8 553 *	0 !	0 !	15 *	4 825 *	1 782 *	1 159 *	0	425 *	0 !	65 *	48 *	461 *	1 *	0 !	21 *	1998	
% 1-6	-1,5 !	-1,5 !	0,0 !	0,0 !	0,0	-0,5	-4,9	-3,4	0,0	1,4	0,0 !	12,9	4,5	0,5	0,0	0,0 !	0,0	% 1-6	
%7-12	-2,5 !	-2,5 !	0,0 !	0,0 !	3,3	-4,9	1,0	-4,9	0,0	-3,4	0,0 !	20,0	3,1	0,0	0,0	0,0 !	0,0	%7-12	
%98/97	-1,8 !	-1,9 !	0,0 !	0,0 !	1,3	-1,9	-1,9	-3,8	0,0	-0,9	0,0 !	16,1	3,9	0,2	0,0	0,0 !	0,0	%98/97	

\* VORLAUFIGE ODER GESCHÄTZTE ANGABE  
! NICHT VERFÜGBAR  
! EUROSTAT SCHÄTZUNG

\* PROVISIONAL OR ESTIMATED DATA  
! NON AVAILABLE  
! ESTIMATED BY EUROSTAT

\* DONNÉE PROVISoire OU ESTIMÉE  
! NON DISPONIBLE  
! ESTIMATION EUROSTAT

From the August and December 1997 surveys it can be noted that all categories in question are developing in the same pattern. i.e. there is a significant reduction in the Netherlands which is partially compensated for by increases in most other countries. For piglets a decrease of 0.4% is observed for Europe-15, which gives an indication of a stable production in the first months of 1998. An increase in the number of mated sows by 1.7 % in December 1997, however gives rise to expectations of an expanding pig production in the medium term of 1998.

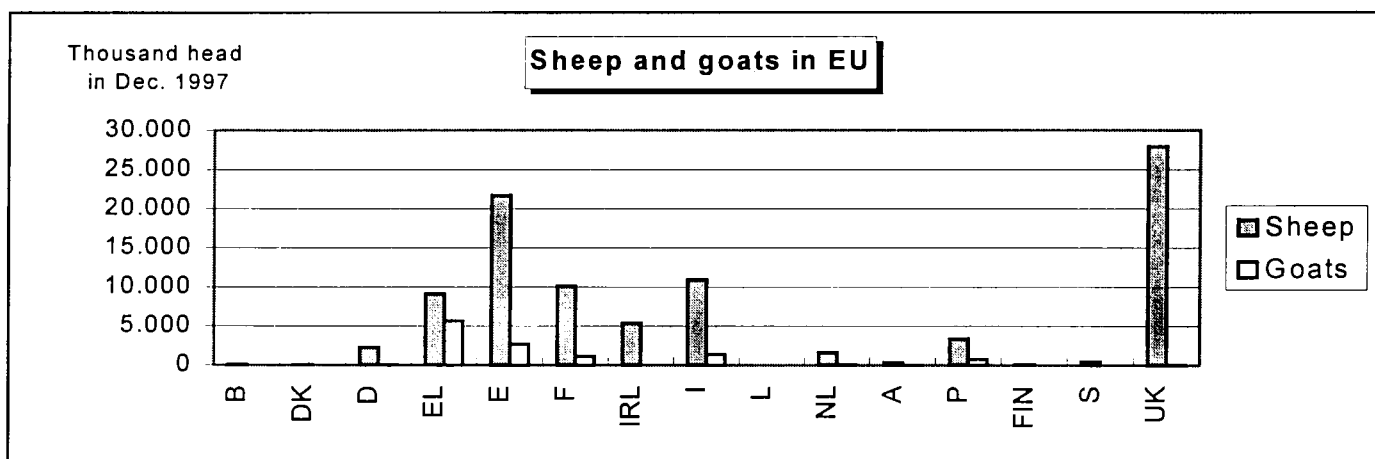
It is expected that the GIP of pigs will increase substantially during 1998. A small increase in the first quarter of 1998 of 1.4% is expected to be followed by increases of 4.8 % and 7.1% in the second and third quarter respectively. It is primarily the situation in the Netherlands which causes this spectacular development. In the Netherlands the increase in GIP in the second and third quarters of 33.3 % and 66.2 % respectively is due to the abolition of the ban on mating in November 1997.

## Sheep

The decline in the sheep livestock population in the EU which has been seen over the last years, stabilized in 1996 and the population even increased by approximately 2.5 % in 1997. The population stands in December 1997 at 98.4 million heads. For almost all of the main producing countries except France, there have been substantial increases in the population. In France the sheep population has fallen by 3.0 %. The forecast for the GIP of sheep in the EU shows a small increase of 1.1 % compared to 1997. The most significant declines are expected to be seen in Ireland ( 31.4 % ) and the Netherlands ( 4.3 % ). In the UK, sheep production is expected to increase by 16 % compared to 1997.

## Goats

There are estimated to be 12.0 million goats in the EU in December 1997. The population is almost unchanged compared to December 1996. The development in the goat population is mainly determined by the situation in Greece which has half of the EU goat population. In Greece there has been an increase of 0.4 % compared to December 1996.



## Eurostat Data Shop

### BELGIQUE/BELGIË

Eurostat Data Shop  
Bruxelles/Brussel  
Tel. (32-2) 299 66 66  
Fax (32-2) 295 01 25  
E-mail:  
Piera.Calcinaghi@eurostat.cec.be

### DANMARK

Danmarks Statistik  
Bibliotek og Information  
Eurostat Data Shop  
Tel. (45) 39 17 30 30  
Fax (45) 39 17 30 03  
E-mail: bib@dst.dk

### DEUTSCHLAND

STATISTISCHES BUNDESAMT -  
Berlin  
Information Service  
Eurostat Data Shop  
Tel. (49-30) 23 24 64 27/28  
Fax (49-30) 23 24 64 30

### ESPAÑA

INE  
Eurostat Data Shop  
Tel. (34-1) 583 91 67  
Fax (34-1) 579 71 20  
E-mail: datashop.eurostat@ine.es

### FRANCE

INSEE Info Service  
Eurostat Data Shop  
Tel. (33-1) 53 17 88 44  
Fax (33-1) 53 17 88 22  
E-mail:  
datashop@dg75iisa.insee.atlas.fr

### ITALIA — Milano

ISTAT  
Centro di informazione statistica —  
Sede di Milano  
Eurostat Data Shop  
Tel. (39-2) 65 95 133/134  
Fax (39-2) 65 30 75

### ITALIA — Roma

ISTAT  
Centro di informazione statistica —  
Sede di Roma  
Eurostat Data Shop  
Tel. (39-6) 46 73 31 05/02  
Fax (39-6) 46 73 31 07/01  
E-mail: dipdff@istat.it

### LUXEMBOURG

Eurostat Data Shop Luxembourg  
BP 453 L - 2014 Luxembourg  
4, rue A. Weicker  
L - 2721 Luxembourg  
Tel. (352) 43 35 22 51  
Fax (352) 43 35 22 221  
E-mail: agnesn@eurostat.datashop.lu

### NEDERLAND

STATISTICS NETHERLANDS  
Eurostat Data Shop - Library  
Tel. (31-70) 337 49 00  
Fax (31-70) 337 59 84  
E-mail: datashop@cbs.nl

### SVERIGE

STATISTICS SWEDEN  
Information service  
Eurostat Data Shop  
Tel. (46-8) 783 48 01  
Fax (46-8) 783 48 99  
E-mail: infoservice@scb.se

### UNITED KINGDOM

ONS Sales Office  
Eurostat Data Shop  
Office for national statistics  
Tel. (44-171) 533 5676  
Fax (44-171) 533 5689  
E-mail: gloria.ryan@ons.gov.uk

### USA

Haver analytics  
Eurostat Data Shop  
Tel. (1-212) 986 9300  
Fax (1-212) 986 5857  
E-mail: eurodata@haver.com

Eurostat homepage: <http://europa.eu.int/eurostat.html>

## Sales offices (EUR-OP)

BELGIQUE/BELGIË — DANMARK — DEUTSCHLAND — GREECE/ELLADA — FRANCE — IRELAND —  
ITALIA — GRAND-DUCHÉ DE LUXEMBOURG — NEDERLAND — ÖSTERREICH — PORTUGAL —  
SUOMI/FINLAND — SVERIGE — UNITED KINGDOM — ICELAND — NORWAY — SWITZERLAND —  
ČESKÁ REPUBLIKA — CYPRUS — MAGYARORSZÁG — MALTA — POLSKA — TÜRKIYE — BÄLGARIJA —  
HRVATSKA — ROMÂNIA — SLOVAKIA — SLOVENIA — ISRAEL — RUSSIA — AUSTRALIA — CANADA —  
EGYPT — JAPAN — SOUTH AFRICA — UNITED STATES OF AMERICA — MEXICO — KOREAN REPUBLIC

A worldwide list of our sales agents is available from the  
Office for Official Publications of the European Communities  
2 rue Mercier — L-2985 Luxembourg  
tel. (352) 2929-1 — fax. (352) 2929-42658  
Internet address:  
<http://eur-op.eu.int/~/general/s-ad.htm>