ISSN 250-6580

eurostat

ANIMALSK PRODUKTION

TIERISCHE ERZEUGUNG

ΖΩΙΚΗ ΠΑΡΑΓΩΓΗ

ANIMAL PRODUCTION

PRODUCTION ANIMALE

PRODUZIONE ANIMALE

DIERLIJKE PRODUKTIE

Kvartalsvis □ Vierteljährlich □ Τριμηνιαίο □ Quarterly
Trimestriel □ Trimestrale □ Driemaandelijks

2 □ 1984

eurostat

DE EUROPÆISKE FÆLLESSKABERS STATISTISKE KONTOR

STATISTISCHES AMT DER EUROPÄISCHEN GEMEINSCHAFTEN

ΣΤΑΤΙΣΤΙΚΗ ΥΠΗΡΕΣΙΑ ΤΩΝ ΕΥΡΩΠΑΪΚΩΝ ΚΟΙΝΟΤΗΤΩΝ

STATISTICAL OFFICE OF THE EUROPEAN COMMUNITIES

OFFICE STATISTIQUE DES COMMUNAUTÉS EUROPÉENNES

ISTITUTO STATISTICO DELLE COMUNITÀ EUROPEE

BUREAU VOOR DE STATISTIEK DER EUROPESE GEMEENSCHAPPEN

L-2920 Luxembourg — Tél. 43011 — Télex: Comeur Lu 3423
B-1049 Bruxelles, Bâtiment Berlaymont, Rue de la Loi 200 (Bureau de liaison) — Tél. 235.11.11

Denne publikation kan fås gennem de salgssteder, som er nævnt på omslagets tredje side i dette hæfte.

Diese Veröffentlichung ist bei den auf der dritten Umschlagseite aufgeführten Vertriebsbüros erhältlich.

Την έκδοση αυτή μπορείτε να την προμηθευτείτε από τα γραφεία πωλήσεων τα οποία 'αναφέρονται στην τρίτη σελίδα του εξωφύλλου

This publication is obtainable from the sales offices mentioned on the inside back cover.

Pour obtenir cette publication, prière de s'adresser aux bureaux de vente dont les adresses sont indiquées à la page 3 de la couverture.

Per ottenere questa pubblicazione, si prega di rivolgersi agli uffici di vendita i cui indirizzi sono indicati nella 3ª pagina della copertina.

Deze publikatie is verkrijgbaar bij de verkoopkantoren waarvan de adressen op blz. 3 van het omslag vermeld zijn.

ANIMALSK PRODUKTION
TIERISCHE ERZEUGUNG
ΖΩΙΚΗ ΠΑΡΑΓΩΓΗ
ANIMAL PRODUCTION
PRODUCTION ANIMALE
PRODUZIONE ANIMALE
DIERLIJKE PRODUKTIE

2 □ 1984

Luxembourg: Office des publications officielles des Communautés européennes, 1984

Kat./cat.: CA-BF-84-002-7C-C

© CECA – CEE – CEEA, Bruxelles-Luxembourg, 1984

Printed in the FR of Germany

Indholdsfortegnelse

Side

Forkortelser og kilder IV
Indledning V
Metodologiske bemærkninger VI

I: Månedlig statistik for kød

Indenlandsk bruttoproduktion 2
Nettoproduktion (slagtninger) 13
Udenrigshandel med levende dyr 33

II: Månedlig statistik for æg og fjerkræ

Nyplaceringer af kyllinger 54
Æg indlagt i rugemaskine og udrugede kyllinger 61
Udenrigshandel med kyllinger 70

III: Månedlig statistik for mælk og mælkeprodukter

Indsamlig af komælk 76
Mælkeprodukter 78
Lagre af mælk i pulverform samt af smør 86

IV: Forsyningsbalancer – Resultater af undersøgelser – Prognoser 91

Tegn og forkortelser

Nul eller af logiske grunde ikke beregnet	–
Mindre end det halve af den anvendte enhed	0
Oplysning foreligger ikke	:
Hemmeligholdelse af statistik	S
EF-medlemsstaterne i alt	EUR 10
Skønsmæssigt angivet af Eurostat	*

Kilder

* Bundesministerium für Ernährung, Landwirtschaft und Forsten, Bonn
* Ministère de l'Agriculture, Service Central des Enquêtes et Études statistiques, Paris
* Istituto centrale di statistica, Roma
* Centraal Bureau voor de Statistiek, Den Haag
* Institut National de Statistique, Bruxelles
* Ministère de l'Agriculture et de la Viticulture, Luxembourg
* Ministry of Agriculture, Fisheries and Food, London
* Central Statistics Office, Dublin
* Danmarks Statistik, København
* Εθνική Στατιστική Υπηρεσία της Ελλάδας, Αθήνα
* Υπουργείο Γεωργίας, Αθήνα

Indledning

Denne kvartalsbulletin vedrørende den animalske produktion (i mængdeangivelser) består af 5 dele og indeholder de seneste statistiske oplysninger, som Eurostat indtil 1979 offentliggjorde i følgende publikationer: »Månedlig statistik for kød«, »Månedlig statistik for æg« og »Månedlig statistik for mælk«. Oplysningerne udarbejdes og ajourføres løbende i samarbejde med de kompetente myndigheder i medlemsstaterne inden for rammerne af arbejdsgruppen »Statistik over animalske produkter« under Udvalget for Landbrugsstatistik. I Eurostat's Cronosbank findes basisoplysninger til alle offentliggjorte rækker, som kan rekvireres i form af listings eller magnetbånd. De seneste ajourføringer af de månedlige basisstatistikker kan ligeledes rekvireres hver måned.

Bulletinens indhold

I de første tre dele er samlet de månedlige statistikker for kød (slagtninger, den indenlandske bruttoproduktion, udenrigshandelen med levende dyr), for æg og fjerkræ (æg indlagt i rugemaskine, produktion af og udenrigshandel med kyllinger) og for mælk (indsamling af mælk, mejeriernes produktion, lagre af smør og mælkeprodukter i pulverform). Størstedelen af dette statistiske materiale fremsendes af medlemsstaterne til Eurostat i overensstemmelse med Rådets direktiver eller forordninger.
Del 4 indeholder statistikker over udenrigshandelen med kød, æg og mælkeprodukter. Basisoplysningerne, som er nødvendige for udarbejdelsen af disse statistikker, er de kumulerede Nimexe-oplysninger, som offentliggøres hvert kvartal. For de vigtigste produkters vedkommende (oksekød, svinekød, fårekød, hestekød, smør, tørmælk og æg) kombineres disse statistikker over udenrigshandelen med oplysningerne om produktionen og interventionslagrene. Disse informationer offentliggøres i forenklede »Eurostatbalancer«, som ikke nødvendigvis svarer til de årlige forsyningsbalancer, der udarbejdes af medlemsstaterne, men som skal skabe grundlag for hyppigere (kvartalsvise) og hurtigere (4-5 måneder efter det pågældende kvartal) oplysninger om forholdet mellem udbud og efterspørgsel.
Endelig kan indholdet af del 5 variere: årlige forsyningsbalancer, resultater af undersøgelser af husdyrhold eller af strukturen i kvæg- og svineholdet, årlige statistikker over mælk, mejeriernes struktur, rugeriernes struktur og anvendelse, kommentarer og prognoser.

Metodologiske bemærkninger

I – MÅNEDLIG KØDSTATISTIK

Kilder

Denne del omfatter de af medlemsstaterne meddelte oplysninger i henhold til nedenfor anførte beslutninger:

- Kvæg: Rådets direktiv nr. 73/132/EØF af 15. maj 1973 (EFT L 153 af 9.6.1973) og 78/53/EØF af 19. december 1978 (EFT L 16 af 20.1.1978);
  Kommissionens beslutning nr. 73/262/EØF af 24. juli 1973 (EFT L 253 af 10.9.1973);
- Svin: Rådets direktiv nr. 76/630/EØF af 20. juli 1976 (EFT L 223 af 16.8.1976) og nr. 79/920/EØF af 29. oktober 1979 (EFT L 281 af 10.11.1979);
  Kommissionens beslutning nr. 76/805/EØF af 1. oktober 1976 (EFT L 285 af 16.10.1976);
- Får og geder: Rådets direktiv nr. 82/177/EØF af 22. marts 1982 (EFT L 81 af 27.3.1982);
  Kommissionens beslutning nr. 82/958/EØF af 22. december 1982 (EFT L 386 af 31.12.1982);
- Enhovede: Aftale mellem Kommissionen og medlemsstaterne.

DEFINITIONER

Nettoproduktion (slagtninger)

Dyr, slagtet inden for et lands grænser, hvad enten der er tale om dyr af indenlandsk eller udenlandsk oprindelse.
Den slagtede mængde angives i slagtevægt, dvs. dyrets vægt, når det er slagtet og afhudet, med fradrag af visse dele, f.eks. hovedet (undtagen hoveder af svin), skindet, en del af lemmerne, indvoldene, tarmene osv. Man tager altså ikke hensyn til spiseligt slagteaffald, hvorimod fedt, som er medregnet i slagtevægten, er inkluderet.

Indførsel og udførsel af levende dyr

Handel med enhver slags levende dyr (slagtedyr, dyr til opfedning og avlsdyr, herunder racerene dyr).

Ved udregningen af EF's samlede handel med tredjelande trækker man fra landenes samlede udenrigshandel EF-landenes indbyrdes handel, som er udregnet på grundlag af importtallene.

Indenlandsk bruttoproduktion

Nettoproduktionen med tillæg af saldoen (eksport minus import) i udenrigshandelen for alle dyr af den pågældende art. I tilfælde af at den negative saldo for udenrigshandelen er større end slagtningerne, er bruttoegenproduktionen ligeledes negativ.

BEMÆRKNINGER VEDRØRENDE ENKELTE LANDE

Forbundsrepublikken Tyskland

Forbundsrepublikken Tysklands statistik over udenrigshandel omfatter også handelen med Den tyske demokratiske Republik og Østberlin.

Belgien og Luxembourg

BLØU's udenrigshandel opføres under Belgien ved beregningen af den indenlandske bruttoproduktion.

Irland

I månedsstatistikkerne er medregnet »beslaglagt kød« for indeværende år.

Danmark

I modsætning til, hvad der er tilfældet for de nationale statistikker, er spiseligt slagteaffald ikke medregnet i fællesskabsstatistikken.

II – MÅNEDLIG STATISTIK OVER ÆG OG FJERKRÆ

Kilde

I denne del offentliggør Eurostat de statistikker, som medlemsstaterne fremsender i overensstemmelse med Kommissionens forordning (EØF) nr. 1868/77 af 29. juli 1977 om anvendelse af artikel 10 i Rådets forordning (EØF) nr. 2782/72 om produktion og afsætning af rugeæg og kyllinger af fjerkræ (EFT L 209 af 17.8.1977 og L 282 af 1.11.1975).

DEFINITIONER

Undersøgelsesfelt: Undersøgelserne foretages hos rugerier med en kapacitet på mindst 1000 æg indlagt i rugemaskine.
Enheder: I fællesskabstabellerne i bilag I til forordning (EØF) nr. 1868/77 noteres resultaterne i tusinder. Visse nationale data anføres med decimaler.
Definitioner: Definitionerne af kategorier og typer rugeæg og daggamle kyllinger er offentliggjort i Rådets forordning (EØF) nr. 2782/75 af 29. oktober 1975.

Nyplaceringer af kyllinger

Omfatter samtlige importerede kyllinger og ikke-eksporterede udrugede kyllinger.

Æg indlagt i rugemaskine

Omfatter alle æg (den nationale produktion + indførsler fra andre fællesskabslande og fra tredjelande), som er indlagt i rugemaskine i rugerier, uanset eventuel senere udførsel af kyllinger til andre fællesskabslande eller tredjelande.

Udrugede kyllinger

Udelukkende de i rugerierne udrugede kyllinger uden medtagelse af ind- og udførslen af kyllinger (tredjelande og Fællesskaberne).

BEMÆRKNINGER FOR HVERT LAND

Forbundsrepublikken Tyskland

Her medregnes ikke områderne Hamburg, Bremen og Berlin.

Frankrig

Oplysningerne indsamles ved rundspørge blandt personer, der beskæftiger sig med fjerkræforædling. Oplysningerne vedrører perioder på 4-5 uger (marts, juni, september og december).

III – MÅNEDLIG STATISTIK OVER MÆLK OG MÆLKEPRODUKTER

Kilde

I denne del offentliggør Eurostat statistiske oplysninger, som er indsamlet og fremsendt af de kompetente statistiske kontorer i medlemsstaterne i overensstemmelse med Rådets direktiv af 31. juli 1972 om de statistiske undersøgelser, der skal foretages af medlemsstaterne med hensyn til mælk og mejeriprodukter (72/280/EØF, EFT L 179 af 7.8.1972).

UNDERSØGELSESOMRÅDE

De af direktivet omfattede undersøgelser angår: virksomheder eller foretagender, hvis aktiviteter omfattes af gruppe 413 »Mælkeindustri« i NACE, herunder landbrugets kooperative virksomheder; landbrugsbedrifter, der har teknisk behandlings- eller forarbejdningsudstyr svarende til mejeriernes, for så vidt de har 60 malkekøer eller derover og på normal vis behandler eller leverer en gennemsnitlig årlig mængde på mindst 180 t mælk direkte til konsum, virksomheder eller foretagender, der indsamler mælk eller fløde for at videregive disse produkter helt eller delvist uden behandling eller forarbejdning til mejerierne.
Leveringer mellem disse virksomheder og foretagender udelukkes og tælles derfor ikke med to gange.

DEFINITIONER

For hvert produkt har man taget definitionerne fra Kommissionens beslutning af 29. april 1976 (76/430/EØF, EFT L 114 af 30.4.1976).
Oplysningerne vedrører kun mælk og produkter frem-

stillet heraf.
For de forarbejdede mejeriprodukters vedkommende angives nettovægten på fremstillingstidspunktet; for de forskellige typer hvid ost og blød ost angives varens vægt, når den er klar til forsendelse, og for den emballerede vares vedkommende den vægt, som figurerer på emballagen. For de andre typer ost angives principielt den »grønne vægt« inden eventuelt vægttab ved lagring (den på nedsaltningstidspunktet registrerede vægt).

BEMÆRKNINGER TIL SKEMAERNE

De i parantes anførte tal svarer til de i bilaget i Kommissionens beslutning nr. 78/808/EØF af 20. september 1978 (EFT L 279 af 4.10.1978) anførte koder.
Indsamling: Omfatter indsamlingen af fløde 1 omregnet til mælkeekvivalenter.
Koncentreret mælk (21): Omfatter koncentreret mælk anvendt ved fremstillingen af »chocolate crumb« (28).
Sødmælk i pulverform (221 + 222 + 223): Dette punkt omfatter fløde og delvis skummet mælk i pulverform.
Smør (23): Omfatter smeltet smør og butteroil (232). Gælder dog ikke Holland og Irland.
Ost (241): Ost af ren fåremælk, gedemælk og bøffelmælk (242, 243, 244), samt smelteost og produkter fremstillet af smelteost (25) udelukkes.

IV – UDENRIGSHANDELEN OG EUROSTAT'S BALANCER

Eurostat's balancer

Eurostat's kødbalancer omfatter følgende oplysninger udtrykt i »slagtevægt«:
Bruttoegenproduktion
÷ Eksport af levende dyr (Medlemsstaterne: Eksport i alt; EUR 10, eksport til tredjelande)
+ Import af levende dyr (Medlemsstaterne: Import i alt; EUR 10, import fra tredjelande)
= Anvendbar produktion
+ Import af kød (Medlemsstaterne: Import i alt; EUR 10, import fra tredjelande)
÷ Eksport af kød (Medlemsstaterne: Eksport i alt; EUR 10, eksport til tredjelande)
= Indenlandsk anvendelse i alt
Selvforsyningsgraden er det relative forhold mellem bruttoegenproduktion og indenlandsk anvendelse i alt. Balancerne for de øvrige områder beregnes på lignende måde, dog er selvforsyningsgraden det relative forhold mellem den anvendbare produktion og den indenlandske anvendelse i alt.

Udenrigshandel

Medlemsstaternes im- og eksportoplysninger vedrører den samlede udenrigshandel, dvs. summen af handelen med de øvrige medlemsstater samt tredjelande. Summerne for EUR 10 vedrører dog alene medlemsstaternes udenrigshandel med tredjelande.
De fra udenigshandelsstatistikken anvendte mængdeoplysninger omregnes i henhold til de på side XLV anførte koefficienter til de i Eurostat's balancer anvendte statistiske enheder.

V – FORSYNINGSBALANCER – RESULTATER – PROGNOSER

Denne del omfatter de vigtigste resultater af statistiske undersøgelser, hvis perioditet ikke sammenfalder med denne publikation eller som offentliggøres i »Ekspresinformation«. Metodologiske anmærkninger er anført i Eurostat's særlige publikationer eller i den Agrarstatistiske årbog.

Anmærkning

De sidst anførte tal for samtlige oplysninger vedrørende medlemstaterne er foreløbige. Det sidste tal for de vigtigste oplysninger for EUR 10 er af Eurostat beregnet på grundlag af skøn over de manglende oplysninger fra medlemsstaterne. Såfremt oplysningerne for en enkelt medlemsstat omfattes af reglerne for statistisk hemmeligholdelse (S), er summen for Fællesskabet alene dannet af oplysningerne for de øvrige medlemsstater.

Inhaltsverzeichnis

Seite

Abkürzungen und Quellen X
Vorbemerkung XI
Methodische Erläuterungen XII

I: Monatliche Fleischstatistik

Bruttoeigenerzeugung 2
Nettoerzeugung (Schlachtungen) 13
Außenhandel mit lebenden Tieren 33

II: Monatliche Eier- und Geflügelstatistik

Aufgestallte Küken 54
Eingelegte Bruteier und geschlüpfte Küken 61
Außenhandel mit Küken 70

III: Monatliche Statistik für Milch und Milcherzeugnisse

Kuhmilchaufnahme 76
Gewinnung von Milcherzeugnissen 78
Bestände an Milchpulver und Butter 86

IV: Versorgungsbilanzen – Erhebungsergebnisse – Vorausschätzungen 91

Zeichen und Abkürzungen

Nichts oder aus logischen Gründen nicht errechnet	–
Weniger als die Hälfte der verwendeten Einheit	0
Kein Nachweis vorhanden	:
Statistische Geheimhaltung	S
Mitgliedsländer, insgesamt	EUR 10
Schätzung des Eurostat	*

Quellen

* Bundesministerium für Ernährung, Landwirtschaft und Forsten, Bonn
* Ministère de l'Agriculture, Service Central des Enquêtes et Études statistiques, Paris
* Istituto centrale di statistica, Roma
* Centraal Bureau voor de Statistiek, Den Haag
* Institut National de Statistique, Bruxelles
* Ministère de l'Agriculture et de la Viticulture, Luxembourg
* Ministry of Agriculture, Fisheries and Food, London
* Central Statistics Office, Dublin
* Danmarks Statistik, København
* Εθνική Στατιστική Υπηρεσία της Ελλάδας, Αθήνα
* Υπουργείο Γεωργίας, Αθήνα

Vorbemerkung

Das vorliegende vierteljährliche Bulletin über die Tiererzeugung in Mengeneinheiten besteht aus fünf Teilen und enthält die neuesten Angaben über die gleichen statistischen Reihen, wie sie Eurostat bis 1979 in folgenden Heften veröffentlicht hat: Monatsstatistik „Fleisch", Monatsstatistik „Eier" und Monatsstatistik „Milch". Die Angaben werden in Zusammenarbeit mit den Verantwortlichen der Mitgliedstaaten im Rahmen der Arbeitsgruppe „Statistik der tierischen Erzeugnisse" des Agrarstatistischen Ausschusses erarbeitet und ständig verbessert. Für sämtliche genannten Veröffentlichungen sind in der CRONOS-Datenbank von Eurostat Zeitreihen verfügbar; sie können auf Wunsch in Form von Listendrucken oder Magnetbändern geliefert werden; ebenso können die neuesten Überarbeitungen der monatlichen Basisreihen jeden Monat auf Anfrage versandt werden.

Aufbau des Bulletins

In den drei ersten Teilen sind die monatlichen Statistiken über Fleisch (Schlachtungen, Bruttoeigenerzeugung, Außenhandel mit lebenden Tieren), über Eier und Geflügel (Brüten von Eiern, Erzeugung und Außenhandel mit Küken) und über Milch (Milchaufnahme, Erzeugung der Molkereien, Butter- und Milchpulverbestände) zusammengestellt. Die meisten dieser Statistiken werden Eurostat von den Mitgliedstaaten gemäß den Richtlinien oder Verordnungen des Rates übermittelt.
Der vierte Teil enthält die Statistik über den Außenhandel mit Fleisch, Eiern und Milcherzeugnissen; die für die Ausarbeitung dieser Statistiken notwendigen Angaben sind die vierteljährlichen kumulierten Daten der NIMEXE. Für die wichtigsten Erzeugnisse (Rind-, Schweine-, Schaf- und Pferdefleisch, Butter, Milchpulver, Eier) werden diese Statistiken über den Außenhandel den Daten über Erzeugung und Interventionsbestände gegenübergestellt. Mit dieser Kombination von Informationen lassen sich vereinfachte „Eurostat-Bilanzen" erstellen, die nicht unbedingt den von den Mitgliedstaaten aufgestellten jährlichen Versorgungsbilanzen entsprechen, die aber zu einer häufigeren (vierteljährlich) und rascheren (4 bis 5 Monate nach Ende des in Betracht kommenden Quartals) Information über das Gleichgewicht von Angebot und Nachfrage beitragen dürften.
Schließlich ist der Inhalt des fünften Teils unterschiedlich, und zwar jährliche Versorgungsbilanzen, Ergebnisse der Erhebungen über die Bestände oder die Struktur der Haltung von Rindern und Schweinen, jährliche Milchstatistiken, Struktur der Molkereien, Struktur und Verwendung der Brütereien, Kommentare und Vorausschätzungen usw.

Methodische Erläuterungen

I – MONATLICHE FLEISCHSTATISTIK

Quellen:

Dieser Teil enthält die von den Mitgliedstaaten infolge nachstehender Beschlüsse mitgeteilten Ergebnisse:
- Rinder: Richtlinien des Rates Nr. 73/132/EWG vom 15. Mai 1973 (ABl. L 153 vom 9.6.1973) und Nr. 78/73/EWG vom 19. Dezember 1978 (ABl. L 16 vom 20.1.1978); Entscheidung der Kommission Nr. 73/262/EWG vom 24. Juli 1973 (ABl. L 253 vom 10.9.1973);
- Schweine: Richtlinien des Rates Nr. 76/630/EWG vom 20. Juli 1976 (ABl. L 223 vom 16.8.1976) und 79/920/EWG vom 29. Oktober 1979 (ABl. L 281 vom 10.11.1979); Entscheidung der Kommission Nr. 76/805/EWG vom 1. Oktober 1976 (ABl. L 285 vom 16.10.1976);
- Schafe und Ziegen: Richtlinien des Rates Nr. 82/177/EWG vom 22. März 1982 (ABl. L. 81 vom 27.3.1982); Entscheidung der Kommission Nr. 82/958/EWG vom 22. Dezember 1982 (ABl. L 386 vom 31.12.1982);
- Einhufer: Abkommen zwischen Kommission und Mitgliedstaaten.

DEFINITIONEN

Nettoerzeugung (Schlachtungen)

Im Inland geschlachtete Tiere sowohl in- als ausländischer Herkunft.
Die geschlachteten Mengen werden in Schlachtgewicht geschätzt. Darunter versteht man das Gewicht des geschlachteten und ausgenommenen Tieres ohne bestimmte Teile wie Kopf (mit Ausnahme des Schweinekopfs), Haut, Glieder (teilweise), Eingeweide, Därme usw.
Folglich werden eßbare Innereien nicht berücksichtigt, während die im Schlachtgewicht enthaltenen Fette mitgerechnet werden.

Einfuhr und Ausfuhr lebender Tiere

Austausch sämtlicher Lebendtiere (Schlachtvieh, Masttiere und Zuchttiere, einschl. reinrassiger Tiere). Zur Berechnung des gesamten Außenhandels der Europäischen Gemeinschaft zieht man vom Gesamtaußenhandel der Länder den aufgrund der Einfuhren errechneten innergemeinschaftlichen Austausch ab.

Bruttoeigenerzeugung

Nettoerzeugung plus Saldo des Außenhandels (Ausfuhr weniger Einfuhr) mit sämtlichen Tieren dieser Rasse. Falls das Defizit des Außenhandelssaldos die Schlachtungen übertrifft, ist die Bruttoeigenerzeugung negativ.

EINZELBEMERKUNGEN ZU DEN LÄNDERN

Bundesrepublik Deutschland

In den Versorgungsbilanzen der Bundesrepublik Deutschland ist beim Außenhandel auch der Warenverkehr mit der DDR und Berlin (Ost) enthalten.

Belgien und Luxemburg

Der Außenhandel der BLWU wird bei der Berechnung der Bruttoeigenerzeugung vollständig Belgien zugerechnet.

Irland

Die monatlichen Statistiken umfassen auch die „Beschlagnahmungen" von Fleisch im laufenden Jahr.

Dänemark

Im Gegensatz zu den einzelstaatlichen Statistiken sind in der Gemeinschaftsstatistik die eßbaren Innereien nicht berücksichtigt.

II – MONATLICHE STATISTIK ÜBER EIER UND GEFLÜGEL

Quellen:

Eurostat gibt in diesem Teil die Aufstellungen wieder, die von den Mitgliedstaaten gemäß Verordnung (EWG) Nr. 1868/77 der Kommission vom 29. Juli 1977 zur Anwendung von Artikel 10 der Verordnung (EWG) Nr. 2782/75 des Rates über die Erzeugung und den Verkehr mit Bruteiern und Küken von Hausgeflügel (ABl. L 209 vom 17.8.1977 und L 282 vom 1.11.1975) übermittelt werden.

DEFINITIONEN

Erhebungsbereich: Die Erhebungen werden bei Brütereien mit einem Fassungsvermögen von 1000 und mehr eingelegten Bruteiern durchgeführt.
Einheiten: Die Gemeinschaftstabellen des Anhangs I der Verordnung (EWG) Nr. 1868/77 sehen vor, daß die Ergebnisse in 1000 Stück ausgedrückt werden. Einige nationale Ergebnisse werden mit Dezimalstellen angegeben.
Bezeichnungen: Die Bezeichnungen der Klassen und Typen von Bruteiern und Eintagsküken wurden in der Verordnung (EWG) Nr. 2782/75 des Rates vom 29. Oktober 1975 veröffentlicht.

Aufgestallte Küken

Schließt sämtliche eingeführten Küken sowie alle nicht ausgeführten geschlüpften Küken ein.

Eingelegte Bruteier

Sämtliche in Brütereien eingelegte Bruteier (Inlandserzeugung plus Einfuhren aus Gemeinschafts- und Drittländern) ohne Berücksichtigung etwaiger späterer Ausfuhren von Küken nach anderen Gemeinschaftsländern oder nach Drittländern.

Geschlüpfte Küken

Ausschließlich in der Brüterei ausgeschlüpfte Küken ohne Berücksichtigung der ein- und ausgeführten Küken (Drittländer oder Gemeinschaft).

BEMERKUNGEN NACH LÄNDERN

Bundesrepublik Deutschland

Nicht inbegriffen sind die Gebiete von Hamburg, Bremen und Berlin (West).

Frankreich

Die Angaben werden durch Erhebungen bei den Brütereien und eine Sondererhebung bei den Züchtern von Geflügelstämmen eingeholt. Sie erstrecken sich auf vier oder fünf Wochen (März, Juni, September und Dezember).

III – MONATLICHE STATISTIK ÜBER MILCH UND MILCHERZEUGNISSE

Quellen:

In diesem Teil veröffentlicht Eurostat die von den zuständigen Stellen der einzelnen Mitgliedstaaten in Anwendung der „Richtlinie des Rates vom 31. Juli 1972 betreffend die von den Mitgliedstaaten durchzuführenden statistischen Erhebungen über Milch und Milcherzeugnisse" (72/280/EWG, ABl. L 179 vom 7.8.1972) zusammengestellten und übermittelten Statistiken.

ERHEBUNGSBEREICH

Die Erhebungen, auf die sich die Richtlinie bezieht, erstrecken sich auf: Unternehmen oder Betriebe, deren Tätigkeit unter die Gruppe 413 „Be- und Verarbeitung von Milch" der NACE fällt einschließlich der genossenschaftlichen landwirtschaftlichen Einrichtungen; landwirtschaftliche Betriebe, welche technische Einrichtungen für die Be- bzw. Verarbeitung besitzen, die denjenigen der Molkereien vergleichbar sind, sofern sie über 60 oder mehr Milchkühe verfügen und durchschnittlich mindestens 180t Milch pro Jahr bearbeiten oder direkt an den Verbraucher liefern; Unternehmen oder Betriebe, die Milch oder Rahm sammeln und diese teilweise oder in ihrer Gesamtheit, ohne selbst eine Be- oder Verarbeitung vorzunehmen, an die Molkereien abgeben.
Die Lieferungen zwischen den einzelnen Unternehmen und Betrieben werden nicht aufgeführt und daher nicht doppelt gezählt.

DEFINITIONEN

Für jedes Erzeugnis wurden die Definitionen der Entscheidung Nr. 76/430/EWG der Kommission vom 29. April 1976 zugrunde gelegt (ABl. L 114 vom 30.4.1976).

Die Angaben beziehen sich nur auf Kuhmilch und die daraus gewonnenen Erzeugnisse.
Für die verpackten Milcherzeugnisse ist das Nettogewicht bei der Herstellung angegeben; für die Frischkäse- und Weichkäsearten ist dies das Gewicht der versandfertigen Ware und für die verpackte Ware ist dies das auf der Verpackung angegebene Gewicht. Für die anderen Käsearten ist grundsätzlich das „Rohgewicht", vor eventuellen Verlusten durch den Reifevorgang (Gewicht beim Salzen), anzugeben.

BEMERKUNGEN ZU DEN EINZELNEN TABELLEN

Die zwischen Klammern eingetragenen Zahlen beziehen sich auf die in der Anlage der Entscheidung der Kommission Nr. 78/808/EWG vom 20. September 1978 (ABl. L 279 vom 4.10.1978) aufgeführten Schlüsselnummern:
Milchaufnahme: einschließlich der aufgenommenen Rahmmenge (in Milchwert ausgedrückt).
Kondensmilch (21): einschließlich der zur Herstellung von „Chocolate Crumb" verwendeten Kondensmilch.
Vollmilchpulver (221 + 222 + 223): einschließlich Rahmpulver und teilentrahmten Milchpulvers.
Butter (23): einschließlich Schmelzbutter und Butteröl (232), mit Ausnahme der Niederlande und Irlands.
Käse (241): Die auf der Grundlage von Schafs-, Ziegen- und Büffelmilch hergestellten Käsesorten (242, 243, 244) sowie Schmelzkäse und Käsezubereitungen (25) bleiben unberücksichtigt.

IV – AUSSENHANDEL UND „EUROSTAT-BILANZEN"

„Eurostat-Bilanzen"

Die „Eurostat-Bilanzen" für Fleisch enthalten nachfolgende Erzeugnisse, ausgedrückt in „Schlachtgewicht":
Bruttoeigenerzeugung
– Ausfuhr lebender Tiere (Mitgliedstaaten: gesamte Ausfuhr; EUR 10: nur Ausfuhr nach Drittländern)
+ Einfuhr lebender Tiere (Mitgliedstaaten: gesamte Einfuhr; EUR 10: nur Einfuhr aus Drittländern)
= Verwendbare Erzeugung
+ Einfuhr von Fleisch (Mitgliedstaaten: gesamte Einfuhr; EUR 10: nur Einfuhr aus Drittländern)
– Ausfuhr von Fleisch (Mitgliedstaaten: gesamte Ausfuhr; EUR 10: nur Ausfuhr nach Drittländern)
= Inlandsverwendung insgesamt
Der Selbstversorgungsgrad ist das Verhältnis, in %, zwischen Bruttoeigenerzeugung und Inlandsverwendung insgesamt.
Die Bilanzen für die anderen Bereiche werden ähnlich berechnet, wobei der Selbstversorgungsgrad jedoch das Verhältnis, in %, zwischen verwendbarer Erzeugung und Inlandsverwendung insgesamt darstellt.

Außenhandel

Die Ein- und Ausfuhrdaten der Mitgliedstaaten betreffen die Gesamtheit ihres Außenhandels, d. h. die Summe ihres Handels mit den übrigen Mitgliedstaaten sowie Drittländern. Die EUR-10-Summen betreffen jedoch nur den Handel der Mitgliedstaaten mit Drittländern. Die der Außenhandelsstatistik entnommenen Mengen werden in die statistische Einheit der „Eurostat-Bilanzen" anhand der auf Seite XLV aufgeführten Koeffizienten umgerechnet.

V – VERSORGUNGSBILANZEN – ERHEBUNGSERGEBNISSE – VORAUSSCHÄTZUNGEN

Dieser Teil umfaßt die wichtigsten Ergebnisse von Statistiken, deren Periodizität nicht mit der dieser Veröffentlichung zusammentrifft oder die als „Schnellbericht" erscheinen.
Methodische Erläuterungen sind in den Sonderveröffentlichungen von Eurostat enthalten oder sonst im Agrarstatistischen Jahrbuch.

Zur Beachtung

Die letzte Angabe sämtlicher Reihen in bezug auf Mitgliedstaaten ist als provisorisch anzusehen.
Die letzte Angabe der wichtigsten Reihen für EUR 10 wird von Eurostat nach Schätzung der fehlenden einzelstaatlichen Ergebnisse berechnet.
Fallen die Daten für einen bestimmten Mitgliedstaat unter die statistische Geheimhaltung (S), so stellen die Gemeinschaftsdaten nur Teilsummen dar.

Περιεχόμενα

Σελίδα

Συντομογραφίες και πηγές XVI
Πρόλογος XVII
Μεθοδολογικές σημειώσεις XVIII

I: Μηνιαίες στατιστικές του κρέατος

Εγχώρια ακαθάριστη παραγωγή 2
Καθαρή παραγωγή (σφαγές) 13
Εξωτερικό εμπόριο ζώντων ζώων 33

II: Μηνιαίες στατιστικές αυγών και πουλερικών

Εισαγόμενοι νεοσσοί 54
Αυγά προς επώαση και εκκολαφθέντες νεοσσοί 61
Εξωτερικό εμπόριο νεοσσών 70

III: Μηνιαίες στατιστικές γάλακτος και γαλακτοκομικών προϊόντων

Συλλογή γάλακτος αγελάδας 76
Ληφθέντα γαλακτοκομικά προϊόντα 78
Αποθέματα σε γάλα – σκόνη και βούτυρο 86

IV: Ισοζύγια – Αποτελέσματα ερευνών – Προβλέψεις 91

Σημεία και συντομογραφίες

Μηδέν, ή μη υπολογισμένο για λογικές αιτίες	–
Δεδομένα κατώτερα από το μισό της χρησιμοποιούμενης μονάδας	0
Μη διαθέσιμο δεδομένο	:
Στατιστικό απόρρητο	S
Σύνολο κρατών μελών ΕΚ	EUR 10
Εκτίμηση της Eurostat	*

Πηγές

* Bundesministerium für Ernährung, Landwirtschaft und Forsten, Bonn
* Ministère de l'Agriculture, Service Central des Enquêtes et Études statistiques, Paris
* Istituto centrale di statistica, Roma
* Centraal Bureau voor de Statistiek, Den Haag
* Institut National de Statistique, Bruxelles
* Ministère de l'Agriculture et de la Viticulture, Luxembourg
* Ministry of Agriculture, Fisheries and Food, London
* Central Statistics Office, Dublin
* Danmarks Statistik, København
* Εθνική Στατιστική Υπηρεσία της Ελλάδας, Αθήνα
* Υπουργείο Γεωργίας, Αθήνα

Πρόλογος

Η παρούσα τριμηνιαία έκδοση, σχετικά με τον όγκο της ζωικής παραγωγής, περιλαμβάνει πέντε μέρη και περιέχει τις πρόσφατες πληροφορίες που αφορούν τις ίδιες στατιστικές σειρές με αυτές που δημοσίευσε η Eurostat μέχρι το 1979 στα ακόλουθα τεύχη: «Μηνιαίες στατιστικές του κρέατος», «Μηνιαίες στατιστικές αυγών» και «Μηνιαίες στατιστικές του γάλακτος».
Τα στοιχεία υποβάλλονται σε συνεχή επεξεργασία και βελτίωση σε συνεργασία με τους αρμόδιους των κρατών μελών στα πλαίσια της ομάδας εργασίας «Στατιστικές των ζωικών προϊόντων» της Επιτροπής Γεωργικών Στατιστικών. Για όλες τις σειρές που δημοσιεύονται, βρίσκονται διαθέσιμα αναδρομικά στοιχεία στην τράπεζα πληροφοριών CRONOS της Eurostat, τα οποία μπορούν να διατεθούν σε μορφή πινάκων υπολογιστή (listings) ή σε μαγνητικές ταινίες μετά από σχετική αίτηση · Κατά τον ίδιο τρόπο οι ενημερώσεις των βασικών μηνιαίων σειρών είναι δυνατό να προσφέρονται κάθε μήνα μετά από σχετική αίτηση.

Μορφή του δελτίου

Στα τρία πρώτα μέρη είναι συγκεντρωμένες οι μηνιαίες στατιστικές για το κρέας (σφαγές, ακαθάριστη εγχώρια παραγωγή, εξωτερικό εμπόριο ζώντων ζώων), τα αυγά και τα πουλερικά (επώαση αυγών, παραγωγή και εξωτερικό εμπόριο νεοσσών) και το γάλα (συλλογή γάλακτος, παραγωγή των γαλακτοκομείων, αποθέματα βουτύρου και γάλα σε σκόνη). Οι περισσότερες από αυτές τις στατιστικές διαβιβάζονται στην Eurostat από τα κράτη μέλη σε εφαρμογή οδηγιών ή κανονισμών του Συμβουλίου.
Το τέταρτο μέρος περιέχει τις στατιστικές για το εξωτερικό εμπόριο κρέατος, αυγών και γαλακτοκομικών προϊόντων · Τα βασικά στοιχεία που είναι απαραίτητα για την εκπόνηση αυτών των στατιστικών είναι τα αθροιστικά τριμηνιαία στοιχεία της NIMEXE. Για τα κύρια προϊόντα (βοδινό, χοιρινό, πρόβειο ή ίππειο κρέας – βούτυρο, γάλα σε σκόνη, αυγά), οι στατιστικές αυτές για το εξωτερικό εμπόριο παρουσιάζονται παράλληλα με τα στοιχεία για την παραγωγή και τα αποθέματα επέμβασης · Ο συνδυασμός αυτών των πληροφοριών καταλήγει στην παρουσίαση απλοποιημένων «ισοζυγίων Eurostat», που δεν αντιστοιχούν απαραίτητα στα ετήσια ισοζύγια που εκπονούν τα κράτη μέλη, αλλά που θα έπρεπε να συμβάλουν σε μια συχνότερη (τριμηνιαία) και ταχύτερη πληροφόηση (4-5 μήνες μετά τη λήξη του εξεταζόμενου τριμήνου) για τη σχέση μεταξύ προσφοράς και ζήτησης.
Τέλος, το περιεχόμενο του πέμπτου μέρους είναι ποικίλο: ετήσια ισοζύγια, αποτελέσματα ερευνών για το δυναμικό ή τη δομή των εκτροφείων βοοειδών και χοίρων, ετήσιες στατιστικές γάλακτος, δομή των γαλακτοκομείων, δομή και χρήση των εκκολαπτηρίων, σχόλια, προβλέψεις, κλπ.

Μεθοδολογικές σημειώσεις

I – ΜΗΝΙΑΙΕΣ ΣΤΑΤΙΣΤΙΚΕΣ ΤΟΥ ΚΡΕΑΤΟΣ

Πηγές

Το μέρος αυτό περιέχει τα αποτελέσματα που έχουν ανακοινωθεί από τα κράτη μέλη σύμφωνα με τις ακόλουθες διατάξεις:

- βοοειδή: οδηγίες του Συμβουλίου αριθ. 73/132/ΕΟΚ της 15ης Μαΐου 1973 (ΕΕ L 153 της 9.6.1973) και αριθ. 78/53/ΕΟΚ της 19ης Δεκεμβρίου 1978 (ΕΕ L 16 της 20.1.1978) · απόφαση της Επιτροπής αριθ. 73/262/ΕΟΚ της 24ης Ιουλίου 1973 (ΕΕ L 253 της 10.9.1973) ·
- χοίροι: οδηγίες του Συμβουλίου αριθ. 76/630/ΕΟΚ της 20ής Ιουλίου 1976 (ΕΕ L 223 της 16.8.1976) και αριθ. 79/920/ΕΟΚ της 29ης Οκτωβρίου 1979 (ΕΕ L 281 της 10.11.1979) · απόφαση της Επιτροπής αριθ. 76/805/ΕΟΚ της 1ης Οκτωβρίου 1976 (ΕΕ L 285 της 16.10.1976) ·
- πρόβατα και αίγες: οδηγία του Συμβουλίου αριθ. 82/177/ΕΟΚ της 22ας Μαρτίου 1982 (ΕΕ L 81 της 27.3.1982) · απόφαση της Επιτροπής αριθ. 82/958/ΕΟΚ της 22ας Δεκεμβρίου 1982 (ΕΕ L 386 της 31.12.1982) ·
- ιπποειδή: συμφωνίες μεταξύ της Επιτροπής και των κρατών μελών.

ΟΡΙΣΜΟΙ

Καθαρή παραγωγή (σφαγές)

Ζώα που έχουν σφαγεί στο εσωτερικό της χώρας, εγχώριας ή ξένης προέλευσης.
Οι σφαγείσες ποσότητες εκτιμούνται σε βάρος σκελετού. Εννοείται εδώ το βάρος του σφαγέντος ζώου καθαρισμένου, μη υπολογιζομένων ορισμένων μερών, όπως το κεφάλι (με εξαίρεση τα κεφάλια των χοίρων), το δέρμα, ορισμένα μέλη, τα σπλάχνα, τα εντόσθια, κλπ.
Κατά συνέπεια, δεν υπολογίζονται τα βρώσιμα παραπροϊόντα σφαγίων, ενώ τα λίπη που περιλαμβάνονται στο βάρος του σκελετού υπολογίζονται.

Εισαγωγή και εξαγωγή ζώντων ζώων

Ανταλλαγές που αφορούν όλα τα ζώντα ζώα (ζώα σφαγής, ζώα πάχυνσης και ζώα αναπαραγωγής, περιλαμβανομένων και των καθαρόαιμων ζώων).

Για τον υπολογισμό του συνολικού εξωτερικού εμπορίου της Ευρωπαϊκής Κοινότητας, αφαιρούμε από το συνολικό εξωτερικό εμπόριο των χωρών τις διακοινοτικές ανταλλαγές υπολογισμένες με βάση τις εισαγωγές.

Ακαθάριστη εγχώρια παραγωγή

Καθαρή παραγωγή συν ισοζύγιο εξωτερικού εμπορίου (εξαγωγές μείον εισαγωγές) όλων των ζώων του είδους. Στην περίπτωση που το έλλειμμα του ισοζυγίου του εξωτερικού εμπορίου υπερβαίνει τον αριθμό των σφαγών, η ακαθάριστη εγχώρια παραγωγή είναι αρνητική.

ΠΑΡΑΤΗΡΗΣΕΙΣ ΚΑΤΑ ΧΩΡΑ

Ομοσπονδιακή Δημοκρατία της Γερμανίας

Το εξωτερικό εμπόριο της Ομοσπονδιακής Δημοκρατίας της Γερμανίας περιλαμβάνει τις ανταλλαγές με τη Λαϊκή Δημοκρατία της Γερμανίας και το Ανατολικό Βερολίνο.

Βέλγιο και Λουξεμβούργο

Το εξωτερικό εμπόριο της Οικονομικής Ένωσης Βελγίου – Λουξεμβούργου καταλογίζεται ολόκληρο στο Βέλγιο στον υπολογισμό της ακαθάριστης εγχώριας παραγωγής.

Ιρλανδία

Οι μηνιαίες στατιστικές περιλαμβάνουν τα «κατασχεθέντα κρέατα» για το τρέχον έτος.

Δανία

Αντίθετα με τις εθνικές στατιστικές, η κοινοτική στατιστική αποκλείει τα βρώσιμα παραπροϊόντα σφαγίων.

II – ΜΗΝΙΑΙΕΣ ΣΤΑΤΙΣΤΙΚΕΣ ΑΥΓΩΝ ΚΑΙ ΠΟΥΛΕΡΙΚΩΝ

Πηγή

Σ' αυτό το μέρος, η Eurostat παρουσιάζει τις στατιστικές των κρατών μελών σε εφαρμογή του κανονισμού (ΕΟΚ) αριθ. 1868/77 της Επιτροπής της 29ης Ιουλίου 1977, για την εφαρμογή του άρθρου 10 του κανονισμού (ΕΟΚ) αριθ. 2782/75 του Συμβουλίου σχετικά με την παραγωγή και τη θέση στο εμπόριο των αυγών προς επώαση και των νεοσσών πουλερικών (ΕΕ L 209 της 17.8.1977 και ΕΕ L 282 της 1.11.1975).

ΟΡΙΣΜΟΙ

Πεδίο έρευνας: Οι έρευνες πραγματοποιούνται σε μονάδες δυναμικότητας εκκόλαψης 1000 αυγών τουλάχιστον.
Μονάδες: Οι κοινοτικοί πίνακες του παραρτήματος Ι του κανονισμού (ΕΟΚ) αριθ. 1868/77 προβλέπουν την υποβολή των αποτελεσμάτων σε χιλιάδες. Ορισμένα εθνικά στοιχεία εισάγονται με δεκαδικούς.
Ορισμοί: Οι ορισμοί των κατηγοριών και τύπων αυγών προς επώαση και των νεοσσών μιας ημέρας δημοσιεύονται στον κανονισμό (ΕΟΚ) αριθ. 2782/75 του Συμβουλίου της 29ης Οκτωβρίου 1975.

Εισαγόμενοι νεοσσοί

Περιλαμβάνει το σύνολο των νεοσσών που εισάγονται και των νεοσσών που εκκολάπτονται και δεν εξάγονται.

Αυγά που τίθενται προς επώαση

Περιλαμβάνει όλα τα αυγά (εθνική παραγωγή + εισαγωγή από χώρες της Κοινότητας και τρίτες χώρες) που τίθενται προς επώαση σε εκκολαπτήρια.

Εκκολαπτόμενοι νεοσσοί

Περιλαμβάνει τους νεοσσούς εκκολαπτηρίων, περιλαμβανομένων αυτών που εξάγονται μεταγενέστερα, αλλά δεν περιλαμβάνει αυτούς που εισάγονται από τρίτες χώρες ή χώρες της Κοινότητας.

ΠΑΡΑΤΗΡΗΣΕΙΣ ΚΑΤΑ ΧΩΡΑ

Ομοσπονδιακή Δημοκρατία της Γερμανίας

Δεν περιλαμβάνονται οι περιοχές Αμβούργου, Βρέμης και Βερολίνου.

Γαλλία

Στοιχεία συλλέγονται με έρευνες στα εκκολαπτήρια και ειδική έρευνα στους επιλογείς των πτηνοτροφικών ποικιλιών. Τα στοιχεία αναφέρονται σε περιόδους 4 ή 5 εβδομάδων (Μάρτιος, Ιούνιος, Σεπτέμβριος και Δεκέμβριος).

III - ΜΗΝΙΑΙΕΣ ΣΤΑΤΙΣΤΙΚΕΣ ΓΑΛΑΚΤΟΣ ΚΑΙ ΓΑΛΑΚΤΟΚΟΜΙΚΩΝ ΠΡΟΪΟΝΤΩΝ

Πηγές

Σ' αυτό το μέρος, η Eurostat δημοσιεύει τις στατιστικές που έχουν συλλεγεί και διαβιβαστεί από τις αρμόδιες εθνικές υπηρεσίες των κρατών μελών σε εφαρμογή της οδηγίας του Συμβουλίου της 31ης Ιουλίου 1972 σχετικά με τις στατιστικές έρευνες που πρέπει να πραγματοποιούν τα κράτη μέλη για το γάλα και τα γαλακτοκομικά προϊόντα (72/280/ΕΟΚ, ΕΕ L 179 της 7.8.1972).

ΠΕΔΙΟ ΕΡΕΥΝΑΣ

Οι έρευνες που αφορά η οδηγία αναφέρονται στις επιχειρήσεις ή εγκαταστάσεις που έχουν δραστηριότητα η οποία υπάγεται στην ομάδα 413 «Βιομηχανία γάλακτος» της NACE (Ονοματολογία εξωτερικού εμπορίου), περιλαμβανομένων των αγροτικών συνεταιριστικών οργανισμών · στις αγροτικές εκμεταλλεύσεις που έχουν τεχνικές εγκαταστάσεις επεξεργασίας ή μεταποίησης παρόμοιες με αυτές των γαλακτοκομείων, εφόσον διαθέτουν τουλάχιστον 60 γαλακτοφόρες αγελάδες και, κανονικά, επεξεργάζονται ή παραδίδουν απευθείας στην κατανάλωση μια μέση ετήσια ποσότητα τουλάχιστον 180 τόνων γάλακτος · στις επιχειρήσεις ή εγκαταστάσεις που συλλέγουν γάλα ή κρέμα για να τα παραδώσουν συνολικά ή μερικά, χωρίς επεξεργασία ή μεταποίηση στα γαλακτοκομεία.
Οι παραδόσεις μεταξύ αυτών των επιχειρήσεων και εγκαταστάσεων μηδενίζονται και έτσι δεν υπολογίζονται διπλά.

ΟΡΙΣΜΟΙ

Για κάθε προϊόν έχουν επιλεγεί οι ορισμοί της απόφασης αριθ. 76/430/ΕΟΚ της Επιτροπής της 29ης Απριλίου 1976 (ΕΕ L 114 της 30.4.1976).
Τα στοιχεία δεν αφορούν παρά μόνο το αγελαδινό γάλα και τα προϊόντα του.
Για τα τυποποιημένα γαλακτοκομικά προϊόντα, αναφέρεται το καθαρό βάρος στο στάδιο της παρασκευής · για τους τύπους φρέσκου τυρού και μαλακού τυρού, αναφέρεται το βάρος του εμπορεύματος έτοιμου προς αποστολή και, για τα συσκευασμένα

εμπορεύματα, το βάρος που αναφέρεται στη συσκευασία. Για τους λοιπούς τύπους τυρού, καταρχήν, αναφέρεται το βάρος πριν από την ωρίμανση και τις ενδεχόμενες απώλειες καθαρισμού (βάρος κατά το αλάτισμα).

ΠΑΡΑΤΗΡΗΣΕΙΣ ΚΑΤΑ ΠΙΝΑΚΑ

Οι αριθμοί μεταξύ παρενθέσεων αντιστοιχούν στους κωδικούς που αναφέρονται στο παράρτημα της απόφασης της Επιτροπής αριθ. 78/808/ΕΟΚ της 20ής Σεπτεμβρίου 1978 (ΕΕ L 279 της 4.10.1978).
Συλλογή: Περιλαμβάνονται οι ποσότητες κρέμας που έχουν συλλεγεί εκφρασμένες σε ισοδύναμο γάλακτος.
Συμπυκνωμένο γάλα (21): Περιλαμβάνεται το συμπυκνωμένο γάλα που χρησιμοποιείται για την κατασκευή «σοκολάτας crumb» (28).
Γάλα ολόκληρο και σε σκόνη (221 + 222 + 223): Περιλαμβάνονται η κρέμα και το μερικά αποκορυφωμένο γάλα σε σκόνη.
Βούτυρο (23): Περιλαμβάνονται το λιωμένο βούτυρο και το βουτυρέλαιο (232), αλλά όχι από τις Κάτω Χώρες και την Ιρλανδία.
Τυρός (241): Οι καθαροί τυροί από πρόβατα, αίγες και βουβάλους (242, 243, 244) όπως και οι λιωμένοι τυροί και τα παρασκευάσματα με βάση τον τυρό (25) εξαιρούνται.

IV – ΕΞΩΤΕΡΙΚΟ ΕΜΠΟΡΙΟ ΚΑΙ «ΙΣΟΖΥΓΙΑ Eurostat»

«Ισοζύγια Eurostat»

Τα «ισοζύγια Eurostat» για το κρέας παρουσιάζουν τα ακόλουθα αποτελέσματα, εκφρασμένα σε «βάρος σκελετού»:
Ακαθάριστη εγχώρια παραγωγή
– Εξαγωγές ζώντων ζώων (κράτη μέλη: όλες οι εξαγωγές · Ευρώπη των 10: μόνο εξαγωγές προς τρίτες χώρες)
+ Εισαγωγές ζώντων ζώων (κράτη μέλη: όλες οι εισαγωγές · Ευρώπη των 10: μόνο εισαγωγές από τρίτες χώρες)
= Χρησιμοποιήσιμη παραγωγή
+ Εισαγωγές κρέατος (κράτη μέλη: όλες οι εισαγωγές· Ευρώπη των 10: μόνο εισαγωγές από τρίτες χώρες)
– Εξαγωγές κρέατος (κράτη μέλη: όλες οι εξαγωγές · Ευρώπη των 10: μόνο εξαγωγές προς τρίτες χώρες)
= Συνολική εσωτερική χρήση.
Ο βαθμός αυτάρκειας είναι η σχέση, εκφρασμένη σε ποσοστά, μεταξύ της ακαθάριστης εγχώριας παραγωγής και της συνολικής εσωτερικής χρήσης.
Τα ισοζύγια για τους άλλους τομείς υπολογίζονται κατά παρόμοιο τρόπο εκτός του βαθμού αυτάρκειας που αποτελεί τότε τη σχέση μεταξύ της χρησιμοποιήσιμης παραγωγής της συνολικής εσωτερικής χρήσης, εκφρασμένη επί τοις εκατό.

Εξωτερικό εμπόριο

Οι εισαγωγές και εξαγωγές των κρατών μελών αφορούν το σύνολο του εξωτερικού εμπορίου τους, δηλαδή το άθροισμα του εμπορίου τους με τα άλλα κράτη μέλη και τις τρίτες χώρες. Τα σύνολα της Ευρώπης, αντίθετα, αφορούν μόνο το εμπόριο των κρατών μελών με τις τρίτες χώρες.
Οι ποσότητες που αναφέρονται στις στατιστικές του εξωτερικού εμπορίου μετατρέπονται σε στατιστική μονάδα των «ισοζυγίων Eurostat» με τη βοήθεια συντελεστών μετατροπής των οποίων ο κατάλογος παρουσιάζεται στη σελίδα XLV.

V – ΙΣΟΖΥΓΙΑ – ΑΠΟΤΕΛΕΣΜΑΤΑ ΕΡΕΥΝΩΝ – ΠΡΟΒΛΕΨΕΙΣ

Το μέρος αυτό αναφέρει τα κυριότερα αποτελέσματα των στατιστικών, των οποίων η περιοδικότητα δεν συμπίπτει με αυτή του παρόντος δελτίου, ή που δημοσιεύονται με μορφή «συνοπτικής ενημέρωσης». Μεθοδολογικές σημειώσεις αναφέρονται στις λεπτομερείς δημοσιεύσεις της Eurostat ή στην Αγροτική Στατιστική Επετηρίδα.

Σημείωση

Οι τελευταίοι αριθμοί των σειρών σχετικά με τα κράτη μέλη πρέπει να θεωρηθούν ως προσωρινοί. Οι τελευταίοι αριθμοί των κυριότερων σειρών της Ευρώπης των 10 υπολογίζονται από την Eurostat μετά από εκτίμηση των εθνικών αποτελεσμάτων που ελλείπουν.
'Οταν, για ένα κράτος μέλος, τα στοιχεία καλύπτονται από το στατιστικό απόρρητο (S), τα κοινοτικά σύνολα είναι μερικά.

Contents

Page

Abbreviations and sources XXII
Foreword XXIII
Methodological notes XXIV

I: Monthly statistics on meat

Gross indigenous production 2
Net production (slaughterings) 13
External trade in live animals 33

II: Monthly statistics on eggs and poultry

Chicks placed 54
Eggs incubated and chicks hatched 61
External trade in chicks 70

III: Monthly statistics on milk and milk products

Collection of cow's milk 76
Milk products obtained 78
Stocks of milk powder and butter 86

IV: Supply balance-sheets — Survey results — Forecasts 91

Signs and abbreviations

Nil or not applicable	–
Data less than half the unit used	0
No data available	:
Statistical confidentiality	S
Total of the member countries of the EC	EUR 10
Estimate made by Eurostat	*

Sources

* Bundesministerium für Ernährung, Landwirtschaft und Forsten, Bonn
* Ministère de l'Agriculture, Service Central des Enquêtes et Études statistiques, Paris
* Istituto centrale di statistica, Roma
* Centraal Bureau voor de Statistiek, Den Haag
* Institut National de Statistique, Bruxelles
* Ministère de l'Agriculture et de la Viticulture, Luxembourg
* Ministry of Agriculture, Fisheries and Food, London
* Central Statistics Office, Dublin
* Danmarks Statistik, København
* Εθνική Στατιστική Υπηρεσία της Ελλάδας, Αθήνα
* Υπουργείο Γεωργίας, Αθήνα

Foreword

This quarterly bulletin on the volume of animal production comprises five parts and contains the latest data on the same statistical series as those published by Eurostat up to 1979 in the following volumes: 'Monthly statistics on meat', 'Monthly statistics on eggs' and 'Monthly statistics on milk'.
The data are compiled and constantly improved in cooperation with national officials as part of the work of the Agricultural Statistics Committee's Working Party on Animal Products Statistics. For all the series published retrospective data are available in Eurostat's CRONOS data bank and can be supplied on request in the form of print-outs or magnetic tapes; similarly, recent updatings of the basic monthly series can be sent each month on request.

Layout of the bulletin

The first three parts contain the monthly statistics on meat (slaughterings, gross indigenous production, external trade in live animals), eggs and poultry (incubation of eggs, chicks hatched and external trade in chicks) and milk (collection of milk, dairies' production, stocks of butter and milk powder). Most of these statistics are forwarded to Eurostat by the Member States in accordance with Council directives or regulations.
Part 4 contains external trade statistics on meat, eggs and milk products; the basic data required for the compilation of these statistics are the NIMEXE cumulative quarterly data. For the main products (beef and veal, pigmeat, sheepmeat, horsemeat – butter – milk powder – eggs), these external trade statistics are shown alongside the data on production and intervention stocks; this combination leads to the presentation of simplified 'Eurostat balance-sheets', which do not necessarily tally with the annual supply balance-sheets compiled by the Member States, but which should help to provide more frequent (quarterly) and more rapid (four to five months after the end of the quarter under review) information on the balance between supply and demand.
Finally, the content of Part 5 varies, and comprises annual supply balance-sheets, results of surveys on the numbers or the structure of cattle and pig herds, annual milk statistics, structure of dairies, structure and use of hatcheries, comments and forecasts, etc.

Methodological notes

I – MONTHLY STATISTICS ON MEAT

Sources

This part contains the results forwarded by the Member States according to the following decisions:
- cattle: Council Directives No 73/132/EEC of 15 May 1973 (OJ L 153 of 9.6.1973) and No 78/53/EEC of 19 December 1978 (OJ L 16 of 20.1.1978); Commission Decision No 73/262/EEC of 24 July 1973 (OJ L 253 of 10.9.1973);
- pigs: Council Directives No 76/630/EEC of 20 July 1976 (OJ L 223 of 16.8.1976) and 79/920/EEC of 29 October 1979 (OJ L 281 of 10.11.1979); Commission Decision No 76/805/EEC of 1 October 1976 (OJ L 285 of 16.10.1976);
- sheep and goats: Council Directive No 82/177/EEC of 22 March 1982 (OJ L 81 of 27.3.1982); Commission Decision No 82/958/EEC of 22 December 1982 (OJ L 386 of 31.12.1982);
- equidae: agreements between the Commission and Member States.

DEFINITIONS

Net production (slaughterings)

Animals slaughtered within the country, whether of indigenous or foreign origin.
The quantities slaughtered are estimated in terms of carcass weight, i.e. the weight of the slaughtered and skinned animal, minus certain parts such as the head (except for pigs' heads), the hide, some of the limbs, the viscera, the intestines, etc.
Consequently, edible offal is not included, whereas fats forming part of the carcass weight are.

Imports and exports of live animals

Imports and exports of all live animals (animals for slaughter, animals for fattening and breeding animals, including pure-bred animals).
To calculate the total external trade of the EC, intra-EC trade calculated on the basis of imports is deducted from the total of the various countries' external trade.

Gross indigenous production

Net production plus external trade balance (exports minus imports) of all animals of the species. When a negative external trade balance exceeds the number of slaughterings, the gross indigenous production is negative.

REMARKS BY COUNTRY

FR of Germany

The external trade of the Federal Republic of Germany includes trade with the German Democratic Republic and East Berlin.

Belgium and Luxembourg

The external trade of the BLEU is attributed entirely to Belgium in the calculation of gross indigenous production.

Ireland

The monthly statistics include meat 'impounded' for the current year.

Denmark

Unlike the national statistics, the Community statistics do not include edible offal.

II – MONTHLY STATISTICS ON EGGS AND POULTRY

Source

In this part Eurostat is presenting all the statistics forwarded by Member States under Council Regulation (EEC) No 1868/77 of the Commission of 29 July 1977,

implementing Article 10 of Council Regulation (EEC) No 2782/75 on the production and marketing of eggs for hatching and of farmyard poultry chicks (OJ L 209 of 17.8.1977 and L 282 of 1.11.1975).

DEFINITIONS

Field of survey: The survey covers hatcheries with a capacity of 1000 or more eggs placed in incubation.
Units: The Community tables in Annex I of Regulation (EEC) No 1868/77 ask for figures to be given in thousands. Some national figures have been entered with decimals.
Definitions: Definitions of the categories and types of eggs for hatching and day-old chicks were published in Council Regulation (EEC) No 2782/75 of 29 October 1975.

Chicks placed

Covers all imported chicks and non-exported chicks hatched.

Eggs placed in incubation

Covers all eggs (domestic production plus eggs imported from Community countries and third countries) placed in incubation in hatcheries.

Chicks hatched

All chicks hatched in the hatchery, including those subsequently exported to third or Community countries, but excluding chicks imported as such from third or Community countries.

REMARKS BY COUNTRY

Federal Republic of Germany

Excluding Hamburg, Bremen and Berlin.

France

Data have been obtained from surveys of hatcheries and from a special survey covering poultry breed selectors. Figures refer to 4 or 5-week periods (March, June, September and December).

III – MONTHLY STATISTICS ON MILK AND MILK PRODUCTS

Sources

In this part Eurostat publishes the statistics collected and transmitted by the competent authorities in the Member States in pursuance of the Council Directive of 31 July 1972 on the statistical surveys to be made by Member States on milk and milk products (72/280/EEC, OJ L 179 of 7.8.1972).

FIELD OF OBSERVATION

The surveys to be carried out under the terms of the Directive relate to the following: undertakings or establishments whose activities fall within Group 413 'Milk industry' of the NACE, including agricultural cooperatives; farms having technical processing equipment like that of dairies and a stock of 60 dairy cows or more and which normally treat or deliver directly for consumption an average of at least 180 tonnes of milk per year; undertakings or establishments which collect milk or cream in order to transfer them in whole or in part without any processing by dairies.
Quantities delivered from one such undertaking or establishment to another are discounted, and there is thus no duplication of results.

DEFINITIONS

The definition adopted for each product is that laid down in Decision No 76/430/EEC of the Commission of 29 April 1976 (OJ L 114 of 30.4.1976).
The data relate solely to cows' milk and cows' milk products.
For milk products put up in packings, the weight given is the net weight at the production stage; for fresh and soft cheeses, it is the weight of the product ready for dispatch and in the case of packaged products it is the weight marked on the packing. For other types of cheese the weight given is generally the weight of the cheese in the immature state before any losses due to ripening (weight recorded at the time of salting).

NOTES ON INDIVIDUAL TABLES

The figures between brackets correspond with the code numbers listed in the Annex to the Commission Decision No 78/808/EEC of 20 September 1978 (OJ L 279 of 4.10.1978).

Milk collection: Cream collection included (quantities of cream being expressed in terms of milk equivalent).
Concentrated milk (21): Concentrated milk used in the production of 'Chocolate crumb' (28) included.
Whole-milk powder (221 + 222 + 223): Cream and partly-skimmed milk in powder form included.
Butter (23): Rendered butter and butteroil (232) included but not in the Netherlands and Ireland.
Cheese (241): This item does not include pure cheeses made from ewes', goats' and buffalo (242, 243, 244), milk or processed cheese and cheese-based products (25).

IV – EXTERNAL TRADE AND 'EUROSTAT BALANCE-SHEETS'

'Eurostat balance-sheets'

The 'Eurostat balance-sheets' for meat contain the following results, expressed in 'carcass weight':
Gross indigenous production
– Exports of live animals (Member States: all exports; EUR 10: only exports to third countries)
+ Imports of live animals (Member States: all imports; EUR 10: only imports from third countries)
= Usable production
+ Imports of meat (Member States: all imports; EUR 10: only imports from third countries)
– Exports of meat (Member States: all exports; EUR 10: only exports to third countries)
= Total domestic uses
The degree of self-sufficiency is the relation expressed in %, between the gross indigenous production and the total domestic uses.
The balance-sheets for the other sectors are calculated similarly, with the exception of the degree of self-sufficiency which represents the relation, in %, between the usable production and the total domestic uses.

External trade

The imports and exports of the Member States concern the total external trade of the country, i.e. the sum of their trade with the other Member States and third countries. The EUR 10, however, only cover the Member States' trade with third countries.
The quantities appearing in the external trade statistics are converted into the statistical unit of the 'Eurostat balance-sheets' by using the conversion factors listed on page XLV.

V – SUPPLY BALANCE-SHEETS – SURVEY RESULTS – FORECASTS

This part contains the main results of surveys whose periodicity does not coincide with that of the present publication or which are published as 'Rapid Information'.
Methodological notes on these statistics are to be found in the detailed Eurostat publications or otherwise in the Yearbook of Agricultural Statistics.

Note

The last figure of series concerning Member States is to be regarded as provisional.
The last figure of the main EUR 10 series is calculated by Eurostat, following estimation of the missing national results.
Where certain information is confidential (S) for a particular Member State, the EUR 10 total is only partial.

Table des matières

Page

Abréviations et sources XXVIII
Avant-propos XXIX
Notes méthodologiques XXX

I: Statistiques mensuelles de la viande

Production indigène brute 2
Production nette (abattages) 13
Commerce extérieur d'animaux vivants 33

II: Statistiques mensuelles des œufs et volaille

Poussins mis en place 54
Œufs mis en incubation et poussins éclos 61
Commerce extérieur de poussins 70

III: Statistiques mensuelles du lait et des produits laitiers

Collecte de lait de vache 76
Produits laitiers obtenus 78
Stocks de lait en poudre et de beurre 86

IV: Bilans d'approvisionnement — Résultats d'enquêtes — Prévisions 91

Signes et abréviations

Néant ou non calculé pour des raisons logiques	–
Donnée inférieure à la moitié de l'unité utilisée	0
Donnée non disponible	:
Secret statistique	S
Ensemble des pays membres des CE	EUR 10
Estimation de l'Eurostat	*

Sources

* Bundesministerium für Ernährung, Landwirtschaft und Forsten, Bonn
* Ministère de l'Agriculture, Service Central des Enquêtes et Études statistiques, Paris
* Istituto centrale di statistica, Roma
* Centraal Bureau voor de Statistiek, Den Haag
* Institut National de Statistique, Bruxelles
* Ministère de l'Agriculture et de la Viticulture, Luxembourg
* Ministry of Agriculture, Fisheries and Food, London
* Central Statistics Office, Dublin
* Danmarks Statistik, København
* Εθνική Στατιστική Υπηρεσία της Ελλάδας, Αθήνα
* Υπουργείο Γεωργίας, Αθήνα

Avant-propos

Ce bulletin trimestriel, relatif à la production animale en volume, comporte cinq parties et contient les informations récentes concernant les mêmes séries statistiques que celles publiées par l'Eurostat jusqu'en 1979 dans les cahiers suivants: «Statistiques mensuelles de la Viande», «Statistiques mensuelles des Œufs» et «Statistiques mensuelles du Lait». Les données sont élaborées et constamment améliorées en collaboration avec les responsables des États membres dans le cadre du groupe de travail «Statistique des Produits animaux» du Comité de Statistiques agricoles. Pour toutes les séries publiées, des données historiques sont disponibles dans la banque CRONOS de l'Eurostat et peuvent être fournies sur demande sous forme de listings ou de bandes magnétiques; de même, les mises à jour récentes des séries mensuelles de base peuvent être envoyées chaque mois sur demande.

Plan du Bulletin

Dans les trois premières parties sont rassemblées les statistiques mensuelles sur la viande (abattages, production indigène brute, commerce extérieur d'animaux vivants), sur les œufs et volaille (incubation d'œufs, production et commerce extérieur de poussins) et sur le lait (collecte de lait, production des laiteries, stocks de beurre et de poudre). La plupart de ces statistiques sont transmises à l'Eurostat par les États membres en application de directives ou règlements du Conseil.
La quatrième partie contient des statistiques sur le commerce extérieur de viande, d'œufs et de produits laitiers; les données de base nécessaires à l'élaboration de ces statistiques sont les données trimestrielles cumulées de la NIMEXE. Pour les produits principaux (viandes bovine, porcine, ovine, équine – beurre – lait en poudre, œufs), ces statistiques sur le commerce extérieur sont mises en parallèle avec les données sur la production et les stocks d'intervention; cette combinaison d'informations aboutit à la présentation de «bilans Eurostat» simplifiés, qui ne correspondent pas nécessairement aux bilans annuels d'approvisionnement établis par les États membres, mais qui devraient contribuer à une information plus fréquente (trimestrielle) et plus rapide (4 à 5 mois après la fin du trimestre considéré) sur l'équilibre entre l'offre et la demande.
Enfin, le contenu de la cinquième partie est variable: bilans annuels d'approvisionnement, résultats d'enquêtes sur les effectifs ou sur la structure des élevages bovins et porcins, statistiques annuelles du lait, structure des laiteries, structure et utilisation des couvoirs, commentaires et prévisions, etc.

Notes méthodologiques

I – STATISTIQUES MENSUELLES DE LA VIANDE

Sources

Cette partie contient les résultats communiqués par les États membres en vertu des dispositions suivantes:
- bovins: directives du Conseil n° 73/132/CEE du 15 mai 1973 (JO n° L 153 du 9.6.1973) et n° 78/53/CEE du 19 décembre 1978 (JO n° L 16 du 20.1.1978); décision de la Commission n° 73/262/CEE du 24 juillet 1973 (JO n° L 253 du 10.9.1973);
- porcins: directives du Conseil n° 76/630/CEE du 20 juillet 1976 (JO n° L 223 du 16.8.1976) et n° 79/920/CEE du 29 octobre 1979 (JO n° L 281 du 10.11.1979); décision de la Commission n° 76/805/CEE du 1er octobre 1976 (JO n° L 285 du 16.10.1976);
- ovins et caprins: directive du Conseil n° 82/177/CEE du 22 mars 1982 (JO n° L 81 du 27.3.1982); décision de la Commission n° 82/958/CEE du 22 décembre 1982 (CEE L 386 du 31.12.82);
- équidés: accords entre Commission et États membres.

DÉFINITIONS

Production nette (abattages)

Animaux abattus à l'intérieur du pays, qu'ils soient d'origine indigène ou étrangère.
Les quantités abattues sont estimées, en poids en carcasse. On entend par là le poids de l'animal abattu et dépouillé, déduction faite de certaines parties, telles que la tête (à l'exception des têtes de porcs), la peau, une partie des membres, les viscères, les intestins, etc.
Par conséquent, on ne tient pas compte des abats comestibles, tandis que les graisses comprises dans le poids en carcasse sont incluses.

Importation et exportation d'animaux vivants

Échanges concernant tous les animaux vivants (animaux de boucherie, animaux à l'engrais et animaux d'élevage, y compris les animaux de race pure).

Pour le calcul du commerce extérieur total de la CE, on déduit du total du commerce extérieur des pays, les échanges intra CE calculés sur la base des importations.

Production indigène brute

Production nette augmentée du solde du commerce extérieur (exportations moins importations) de tous les animaux de l'espèce. Dans le cas où le déficit du commerce extérieur excède les abattages, la production indigène brute est négative.

REMARQUES PAR PAYS

RF d'Allemagne

Le commerce extérieur de la république fédérale d'Allemagne comprend les échanges avec la République démocratique allemande et Berlin-Est.

Belgique et Luxembourg

Le commerce extérieur de l'UEBL est entièrement imputé à la Belgique dans le calcul de la production indigène brute.

Irlande

Les statistiques mensuelles comprennent les viandes «saisies» pour l'année en cours.

Danemark

Contrairement aux statistiques nationales, la statistique communautaire exclut les abats comestibles.

II – STATISTIQUES MENSUELLES DES ŒUFS ET DE LA VOLAILLE

Source

Dans cette partie, l'Eurostat présente les statistiques transmises par les États membres en application du règlement (CEE) n° 1868/77 de la Commission du 29 juillet 1977, portant application de l'article 10 du règlement (CEE) n° 2782/75 du Conseil concernant la production et la commercialisation des œufs à couver et des poussins de volailles de basse-cour (JO n° L 209 du 17.8.1977 et L n° 282 du 1.11.1975).

DÉFINITIONS

Champ d'enquête: Les enquêtes sont réalisées auprès des couvoirs ayant une capacité d'incubation de 1000 œufs et plus.
Unités: Les tableaux communautaires de l'annexe I du règlement (CEE) n° 1868/77 prévoient la fourniture des résultats en 1000 pièces. Certaines données nationales sont introduites avec des décimales.
Définitions: Les définitions des catégories et types d'œufs à couver et des poussins d'un jour sont publiées dans le règlement (CEE) n° 2782/75 du Conseil du 29 octobre 1975.

Poussins mis en place

Comprend l'ensemble des poussins importés et des poussins éclos non exportés.

Œufs mis en incubation

Comprend tous les œufs (production nationale + importation des pays de la Communauté et des pays tiers) mis en incubation dans les couvoirs.

Poussins éclos

Comprend tous les poussins éclos dans le couvoir, y compris ceux exportés ultérieurement, mais non compris ceux importés de pays tiers ou des pays de la Communauté.

REMARQUES PAR PAYS

RF d'Allemagne

Non compris le territoire de Hambourg, de Brême et de Berlin.

France

Les données sont relevées par des enquêtes auprès des accouveurs et une enquête spéciale auprès des sélectionneurs de souches avicoles. Les données portent sur des périodes de 4 ou 5 semaines (mars, juin, septembre et décembre).

III – STATISTIQUES MENSUELLES DU LAIT ET DES PRODUITS LAITIERS

Sources

Dans cette partie, l'Eurostat publie les statistiques relevées et transmises par les services compétents des États membres en application de la «directive du Conseil du 31 juillet 1972 portant sur les enquêtes statistiques à effectuer par les États membres concernant le lait et les produits laitiers» (72/280/CEE, JO n° L 179 du 7.8.1972).

CHAMP D'ENQUÊTE

Les enquêtes visées par la directive portent sur les entreprises ou établissements ayant une activité relevant du groupe 413 «Industrie du lait» de la NACE, y compris les organismes coopératifs agricoles; sur les exploitations agricoles ayant des installations techniques de traitement ou de transformation comparables à celles des laiteries, pour autant qu'elles soient détentrices de 60 vaches laitières ou plus et, de façon normale, traitent ou livrent directement à la consommation une quantité annuelle moyenne d'au moins 180 t de lait; sur les entreprises ou établissements qui collectent du lait ou de la crème pour les céder, entièrement ou en partie, sans traitement ni transformation aux laiteries.
Les livraisons entre ces entreprises et établissements sont éliminées et ne sont donc pas comptées en double.

DÉFINITIONS

Pour chaque produit on a retenu les définitions de la décision n° 76/430/CEE de la Commission, du 29 avril 1976 (JO n° L 114 du 30.4.1976).
Les données ne concernent que le lait de vache et ses produits.
Pour les produits laitiers conditionnés, on indique le poids net au stade de la fabrication; pour les types de fromage frais et à pâte molle, on indique le poids de la marchandise prête à être expédiée et, pour la marchandise emballée, le poids figurant sur l'emballage. Pour les autres types de fromage, en principe, on indique le «poids vert» avant les pertes éventuelles d'affinage (poids relevé au moment de la salaison).

REMARQUES PAR TABLEAU

Les chiffres entre parenthèses correspondent aux codes repris dans l'annexe à la décision de la Commission n° 78/808/CEE du 20 septembre 1978 (Journal officiel n° L 279 du 4.10.1978).
Collecte: y compris les quantités collectées de crème exprimées en équivalent lait.
Lait concentré (21): y compris le lait concentré utilisé pour la fabrication de «Chocolate crumb» (28).
Lait entier en poudre (221 + 222 + 223): y compris la crème et le lait partiellement écrémé en poudre.
Beurre (23): y compris beurre fondu et butteroil (232), sauf pour les Pays-Bas et l'Irlande.
Fromage (241): les fromages purs de brebis, de chèvre et de bufflonne (242, 243, 244), ainsi que le fromage fondu et les préparations à base de fromage (25) sont exclus.

IV – COMMERCE EXTÉRIEUR ET «BILANS EUROSTAT»

«Bilans Eurostat»

Les «bilans Eurostat» pour la viande présentent les résultats suivants, exprimés en «poids carcasse»:
Production indigène brute
– Exportations d'animaux vivants (États membres: toutes exportations; EUR 10: uniquement exportations vers pays tiers)
+ Importations d'animaux vivants (États membres: toutes importations; EUR 10: uniquement importations de pays tiers)
= Production utilisable
+ Importations de viande (États membres: toutes importations; EUR 10: uniquement importations de pays tiers)
– Exportations de viande (États membres: toutes exportations; EUR 10: uniquement exportations vers pays tiers)
= Utilisation intérieure totale.
Le degré d'auto-approvisionnement est le rapport, exprimé en pourcentage, entre la production indigène brute et l'utilisation intérieure totale.
Les bilans pour les autres secteurs sont calculés de manière similaire, à l'exception du degré d'auto-approvisionnement qui constitue alors le rapport entre la production utilisable et l'utilisation intérieure totale, exprimée en pourcentage.

Commerce extérieur

Les importations et exportations des États membres concernent la totalité du commerce extérieur de ceux-ci, c'est-à-dire la somme de leur commerce avec les autres États membres et les pays tiers. Les totaux EUR 10, par contre, ne concernent que le commerce des États membres avec les pays tiers.
Les quantités figurant dans les statistiques du commerce extérieur sont converties dans l'unité statistique des «bilans Eurostat» à l'aide de coefficients de conversion dont la liste figure en page XLV.

V – BILANS D'APPROVISIONNEMENT – RÉSULTATS D'ENQUÊTES – PRÉVISIONS

Cette partie reprend les principaux résultats de statistiques, dont la périodicité ne concorde pas avec celle du présent bulletin ou qui sont publiées sous forme de «Notes rapides».
Des notes méthodologiques sont reprises dans les publications détaillées de l'Eurostat, ou, à défaut, dans l'Annuaire de Statistique agricole.

Avertissement

La dernière valeur des séries relatives aux États membres doit être considérée comme provisoire.
La dernière valeur des principales séries EUR 10 est calculée par l'Eurostat après estimation des résultats nationaux manquants.
Lorsque, pour un État membre, les données sont couvertes par le secret statistique (S), les totaux communautaires sont partiels.

Indice

Pagina

Abbreviazioni e fonti XXXIV
Premessa XXXV
Nota metodologic XXXVI

I: Statistiche mensili della carne

Produzione indigena lorda 2
Produzione netta (macellazioni) 13
Commercio estero di animali vivi 33

II: Statistiche mensili delle uova e del pollame

Immissione di pulcini 54
Uova messe in incubazione e pulcini nati 61
Commercio estero di pulcini 70

III: Statistiche mensili del latte e dei prodotti lattiero-caseari

Latte di vacca raccolto 76
Prodotti lattiero-caseari ottenuti 78
Scorte di latte in polvere e di burro 86

IV: Bilanci d'approvvigionamento – Risultati d'indagini – Previsioni 91

Segni e abbreviazioni

Nulla o non calcolato per ragioni di logica	–
Dato inferiore alla metà dell'unità indicata	0
Dato non disponibile	:
Segreto statistico	S
Insieme dei paesi membri delle CE	EUR 10
Stima dell'Eurostat	*

Fonti

* Bundesministerium für Ernährung, Landwirtschaft und Forsten, Bonn
* Ministère de l'Agriculture, Service Central des Enquêtes et Études statistiques, Paris
* Istituto centrale di statistica, Roma
* Centraal Bureau voor de Statistiek, Den Haag
* Institut National de Statistique, Bruxelles
* Ministère de l'Agriculture et de la Viticulture, Luxembourg
* Ministry of Agriculture, Fisheries and Food, London
* Central Statistics Office, Dublin
* Danmarks Statistik, København
* Εθνική Στατιστική Υπηρεσία της Ελλάδας, Αθήνα
* Υπουργείο Γεωργίας, Αθήνα

Premessa

Il presente bollettino trimestrale, relativo alle produzioni zootecniche in volume, si compone di cinque parti e contiene gli ultimi dati riguardanti le serie statistiche che, fino al 1979, sono state pubblicate dall'Eurostat nei fascicoli seguenti: «Statistiche mensili della carne», «Statistiche mensili delle uova» e «Statistiche mensili del latte». I dati vengono elaborati e costantemente migliorati in collaborazione con i responsabili degli Stati membri nell'ambito del gruppo di lavoro «Statistica dei prodotti animali» del Comitato di statistica agraria. Per tutte le serie pubblicate sono disponibili, nella banca di dati Cronos dell'Eurostat, dati storici che possono essere forniti, dietro richiesta, su elenchi o su nastro magnetico. Inoltre, sempre su richiesta, è possibile ricevere mensilmente gli ultimi aggiornamenti delle serie mensili di base.

Articolazione del bollettino

Nelle prime tre parti sono raccolte le statistiche mensili sulla carne (macellazioni, produzione interna lorda, commercio estero di animali vivi), sulle uova e sul pollame (uova messe in incubazione, produzione e commercio estero di pulcini) e sul latte (latte raccolto, produzione, scorte di burro e di latte in polvere). La maggior parte di tali statistiche viene trasmessa all'Eurostat dagli Stati membri, in applicazione di alcune direttive o regolamenti del Consiglio. La quarta parte contiene una serie di statistiche sul commercio estero di carne, uova e prodotti lattiero-caseari, per la cui elaborazione ci si avvale, come base, dei dati trimestrali cumulati della Nimexe. Per i prodotti più importanti (carni bovine, suine, ovine, equine, burro, latte in polvere, uova) le statistiche sul commercio estero vengono messe a raffronto con i dati sulla produzione e sulle scorte d'intervento: da una tale combinazione d'informazioni prendono forma i «Bilanci Eurostat» semplificati, che non corrispondono necessariamente ai bilanci annuali d'approvvigionamento elaborati dagli Stati membri, ma che sono intesi a fornire un'informazione più frequente (intervalli trimestrali) e più rapida (4-5 mesi dopo la fine del trimestre considerato) sull'equilibrio tra la domanda e l'offerta.
Infine, il contenuto della quinta parte può variare di volta in volta: bilanci annuali d'approvvigionamento, risultati delle indagini sulla consistenza o sulla struttura degli allevamenti di bovini e di suini, statistiche annuali del latte, struttura delle aziende lattiero-casearie, struttura e utilizzazione dei centri di incubazione, osservazioni e previsioni, ecc.

Nota metodologica

I – STATISTICHE MENSILI DELLA CARNE

Fonti

Tale parte contiene i risultati comunicati dagli Stati membri in virtù delle seguenti disposizioni:
- Bovini: direttive del Consiglio n. 73/132/CEE del 15 maggio 1973 (GU n. L 153 del 9.6.1973) e n. 78/53/CEE del 19 dicembre 1978 (GU n. L 16 del 20.1.1978); decisione della Commissione n. 73/262/CEE del 24 luglio 1973 (GU n. L 253 del 10.9.1973).
- Suini: direttive del Consiglio n. 76/630/CEE del 20 luglio 1976 (GU n. L 223 del 16.8.1976) e 79/920/CEE del 29 ottobre 1979 (GU n. L 281 del 10.11.1979); decisione della Commissione n. 76/805/CEE del 1° ottobre 1976 (GU n. L 285 del 16.10.1976).
- Ovini e caprini: direttive del Consiglio n. 82/177/CEE del 22 marzo 1982 (GU n. L 81 del 27.3.1982); decisione della Commissione n. 82/958/CEE del 31 dicembre 1982 (GU n. L 386 del 31.12.1982).
- Equini: accordi tra Commissione e Stati membri.

DEFINIZIONI

Produzione netta (macellazioni)

Numero e quantità dei capi macellati all'interno di un paese, di origine interna o estera.
Le quantità macellate sono valutate in peso morto, vale a dire in peso dell'animale macellato e scuoiato, tolte talune parti come la testa (tranne che per i suini), la pelle, una parte degli arti, le viscere, gli intestini, ecc. Di conseguenza, non si tiene conto delle frattaglie commestibili, mentre è incluso il grasso compreso nel peso morto.

Importazioni ed esportazioni di animali vivi

Scambi riguardanti tutti gli animali vivi (da macello, da ingrasso e da allevamento, compresi i capi di razza pura).
Per il calcolo del commercio estero totale della CE si sottraggono, dal totale del commercio estero dei vari paesi, gli scambi intracomunitari calcolati in base alla cifra delle importazioni.

Produzione interna lorda

Produzione netta aumentata del saldo del commercio estero (esportazioni meno importazioni) per tutti gli animali della specie. Nel caso in cui il deficit del commercio estero è superiore alle macellazioni, la produzione interna lorda è conseguentemente negativa.

OSSERVAZIONI PER PAESE

RF di Germania

Il commercio estero della Repubblica federale di Germania comprende gli scambi con la Repubblica democratica tedesca e Berlino-Est.

Belgio e Lussemburgo

Nel calcolo della produzione interna lorda il commercio estero dell'UEBL è attribuito interamente al Belgio.

Irlanda

Le statistiche mensili comprendono le carni «sequestrate» per l'anno in corso.

Danimarca

Contrariamente alle statistiche nazionali, la statistica comunitaria esclude le frattaglie commestibili.

II – STATISTICHE MENSILI DELLE UOVA E DEI VOLATILI DA CORTILE

Fonte

Eurostat presenta, in tale parte, i dati statistici trasmessi dagli Stati membri in applicazione del regolamento (CEE) n. 1868/77 della Commissione, del 29 luglio 1977, recante applicazione del regolamento (CEE) n. 2782/75 del Consiglio relativo alla produzione e alla commercializzazione di uova da cova e pulcini di volatili da cortile. (GU n. L 209 del 17.8.1977 e L 282 dell'1.11.1975).

DEFINIZIONI

Campo d'indagine: Le indagini sono effettuate presso centri d'incubazione della capacità di 1000 e più uova messe in incubazione.
Unità: Le tabelle comunitarie dell'allegato I del regolamento CEE 1868/77 prevedono che i risultati vengano forniti in migliaia. Certi dati nazionali sono riportati con cifre decimali.
Definizioni: Le definizioni delle categorie e dei tipi di uova da cova e dei pulcini di un giorno sono pubblicate nel regolamento CEE 2782/75 del Consiglio del 29 ottobre 1975.

Immissioni di pulcini

Comprende tutti i pulcini importati e i pulcini nati non esportati.

Uova messe in incubazione

Comprende tutte le uova (produzione nazionale + uova importate dai paesi della Comunità e dai paesi terzi) immesse nelle incubatrici.

Pulcini nati

Tutti i pulcini nati nei centri d'incubazione, ivi compresi quelli ulteriormente esportati, ma senza tener conto di quelli importati dai paesi terzi o dai paesi della Comunità.

OSSERVAZIONI PER PAESE

Repubblica federale tedesca

Esclusi i territori di Amburgo, di Brema e di Berlino.

Francia

I dati sono rilevati mediante indagini condotte presso i centri d'incubazione e un'indagine speciale presso i selezionatori delle razze avicole, i dati si riferiscono a periodi di 4-5 settimane (marzo, giugno, settembre e dicembre).

III – STATISTICHE MENSILI DEL LATTE E DEI PRODOTTI LATTIERO-CASEARI

Fonti

In tale parte l'Eurostat pubblica le statistiche rilevate e trasmesse dai servizi nazionali competenti degli Stati membri in applicazione della «direttiva del Consiglio del 31 luglio 1972 relativa alle indagini statistiche sul latte e sui prodotti lattiero-caseari da eseguirsi a cura degli Stati membri» (72/280/CEE, GU n. L 179 del 7.8. 1972).

CAMPO D'INDAGINE

Le indagini contemplate dalla direttiva sono inerenti alle imprese o stabilimenti svolgenti un'attività che rientra nel gruppo 413 «Industria casearia» della NACE, comprese le cooperative agricole; alle aziende i cui impianti tecnici di lavorazione o di trasformazione siano paragonabili a quelli dei caseifici, purché siano in possesso di 60 vacche da latte o più e lavorino o consegnino, di norma direttamente al consumo, una quantità annua media di un minimo di 180 t di latte; alle imprese o agli stabilimenti che raccolgano latte o crema per cederli, interamente o in parte, senza averli lavorati né trasformati, alle latterie e/o caseifici.
Gli scambi fra tali imprese e stabilimenti sono eliminati e non vengono quindi doppiamente conteggiati.

DEFINIZIONI

Per ogni prodotto si sono adottate definizioni della decisione 76/430/CEE della Commissione del 29 aprile 1976 (GU n. L 114 del 30.4.1976).
I dati si riferiscono al latte di vacca e ai suoi prodotti.

Per i prodotti lattiero-caseari confezionati si indica il peso netto alla produzione; per i tipi di formaggio fresco e a pasta molle, si indica il peso della merce pronta per l'invio e, per la merce imballata, il peso che figura sull'imballaggio. Per gli altri tipi di formaggio, si indica in genere il «peso all'origine» che precede le perdite eventuali relative alla stagionatura (peso rilevato al momento della salatura).

OSSERVAZIONI PER TABELLA

Le cifre in parentesi corrispondono ai codici contenuti nell'allegato alla decisione della Commissione n. 78/808/CEE del 20 settembre 1978 (GU n. L 279 del 4.10.1978).
Dono compresi i quantitativi di crema trasformati in equivalente-latte.
Latte concentrato (21): Questa voce comprende il latte concentrato utilizzato per la fabbricazione del «Chocolate crumb» (28).
Latte intero in polvere (221 + 222 + 223): Questa voce comprende la crema e il latte parzialmente scremato in polvere.
Burro (23): Questa voce comprende il burro fuso e il burro anidro (butteroil) (232), esclusi i Paesi Bassi e l'Irlanda.
Formaggio (241): Sono esclusi i formaggi puri di pecora, di capra e di bufala (242, 243, 244) nonché il formaggio fuso ed i preparati a base di formaggio (25).

IV – COMMERCIO ESTERO E «BILANCI EUROSTAT»

«Bilanci Eurostat»

I «bilanci Eurostat» per la carne presentano i seguenti risultati, espressi in «peso morto»:
Produzione interna lorda
– Esportazioni di animali vivi (Stati membri: esportazioni totali; EUR 10: unicamente esportazioni verso i paesi terzi)
+ Importazioni di animali vivi (Stati membri: importazioni totali; EUR 10: unicamente importazioni da paesi terzi)
= Produzione utilizzabile
+ Importazioni di carne (Stati membri: importazioni totali; EUR 10: unicamente importazioni da paesi terzi)
– Esportazioni di carne (Stati membri: esportazioni totali; EUR 10: unicamente esportazioni verso i paesi terzi)
= Utilizzazione interna totale
Il grado di autoapprovvigionamento è rappresentato dal rapporto, espresso in percentuale, tra la produzione interna lorda e l'utilizzazione interna totale.
I bilanci per gli altri settori sono calcolati in maniera analoga, fatta eccezione per il grado di autoapprovvigionamento, che è rappresentato dal rapporto tra la produzione utilizzabile e l'utilizzazione interna totale, espresso in percentuale.

Commercio estero

Le importazioni e le esportazioni degli Stati membri riguardano la totalità del loro commercio estero, cioè la somma del loro commercio con gli Stati membri e con i paesi terzi.
I totali EUR 10, al contrario, non riguardano che il commercio degli Stati membri con i paesi terzi.
Le quantità che figurano nelle statistiche del commercio estero sono convertite in unità statistiche dei bilanci Eurostat, utilizzando i coefficienti di conversione, la cui lista si trova a pagina XLV.

V – BILANCI D'APPROVVIGIONAMENTO-RISULTATI D'INDAGINI-PREVISIONI

Tale parte riprende i principali risultati di statistiche, la cui periodicità non è la stessa di quella del presente fascicolo oppure che sono pubblicate in forma di «Nota rapida».
Alcune note metodologiche sono riprese in altre pubblicazioni dettagliate dell'Eurostat, o, all'occorrenza, nell'«Annuario di statistica agraria».

Avvertenza

L'ultimo dato delle serie relative agli Stati membri deve essere considerato provvisorio.
L'ultimo dato delle principali serie EUR 10 è calcolato dall'Eurostat, dopo aver opportunamente stimato i dati nazionali mancanti.
Quando a livello nazionale i dati sono coperti da segreto statistico (S), i totali EUR 10 sono parziali.

Inhoud

Bladz.

Afkortingen en bronnen XL
Voorwoord XLI
Methodologische opmerkingen XLII

I: Maandelijkse statistieken van vlees

Bruto binnenlandse produktie 2
Netto produktie (slachtingen) 13
In- en uitvoer van levende dieren 33

II: Maandelijkse statistieken van eieren en pluimvee

Geplaatste kuikens 54
Ingelegde broedeieren en uitgekomen kuikens 61
Buitenlandse handel in kuikens 70

III: Maandelijkse statistieken van melk en zuivelprodukten

Ontvangst van koemelk 76
Zuivelprodukten 78
Voorraden melkpoeder en boter 86

IV: Voorzieningsbalansen — Resultaten van enquêtes — Prognoses 91

Tekens en afkortingen

Nul of uit logische gronden niet berekend	–
Minder dan de helft van de gebruikte eenheid	0
Geen gegevens beschikbaar	:
Statistische geheimhouding	S
Totaal van de Lid-Staten van de EG	EUR 10
Schatting van Eurostat	*

Bronnen

* Bundesministerium für Ernährung, Landwirtschaft und Forsten, Bonn
* Ministère de l'Agriculture, Service Central des Enquêtes et Études statistiques, Paris
* Istituto centrale di statistica, Roma
* Centraal Bureau voor de Statistiek, Den Haag
* Institut National de Statistique, Bruxelles
* Ministère de l'Agriculture et de la Viticulture, Luxembourg
* Ministry of Agriculture, Fisheries and Food, London
* Central Statistics Office, Dublin
* Danmarks Statistik, København
* Εθνική Στατιστική Υπηρεσία της Ελλάδας, Αθήνα
* Υπουργείο Γεωργίας, Αθήνα

Voorwoord

Dit driemaandelijkse bulletin over de omvang van de dierlijke produktie bestaat uit vijf gedeelten en geeft recente informatie over dezelfde statistische reeksen als die welke tot 1979 door Eurostat werden gepubliceerd in: „Maandelijkse statistieken van vlees", „Maandelijkse statistieken van eieren" en „Maandelijkse statistieken van melk". De gegevens worden in samenwerking met de vertegenwoordigers van de Lid-Staten in het kader van de werkgroep „Statistiek van de dierlijke produkten" van het Landbouw-statistische Comité uitgewerkt en voortdurend bijgewerkt. Voor alle gepubliceerde reeksen bevinden zich historische gegevens in de gegevensbank CRONOS van Eurostat. Zij kunnen op verzoek in de vorm van listings of magneetbanden worden verstrekt. Ook kunnen op verzoek maandelijks de laatste bijwerkingen van de belangrijkste maandreeksen worden toegezonden.

Opzet van het bulletin

In de drie eerste gedeelten staan de maandelijkse statistieken van vlees (slachtingen, bruto binnenlandse produktie, buitenlandse handel in levende dieren), van eieren en pluimvee (broedeieren, produktie en buitenlandse handel in kuikens) en van melk (ontvangst van melk, produktie van de melkfabrieken, voorraden boter en melkpoeder). De meeste statistieken heeft Eurostat van de Lid-Staten ontvangen ingevolge richtlijnen of verordeningen van de Raad.
Het vierde gedeelte bevat statistieken over de buitenlandse handel in vlees, eieren en zuivelprodukten; de voor de uitwerking van deze statistieken noodzakelijke basisgegevens zijn de gecumuleerde kwartaalgegevens van de NIMEXE. Voor de belangrijkste produkten (rundvlees, varkensvlees, schapevlees, paardevlees – boter – poedermelk – eieren) zijn behalve de statistiek van de buitenlandse handel ook de gegevens over de produktie en de interventievoorraden opgenomen; deze combinatie van informatie leidt tot de presentatie van vereenvoudigde „Eurostat-balansen" die niet behoeven overeen te komen met de door de Lid-Staten opgestelde jaarlijkse voorzieningsbalansen, maar die moeten bijdragen tot frequentere (driemaandelijkse) en snellere (4 tot 5 maanden na het einde van het betrokken kwartaal) informatie over het evenwicht tussen vraag en aanbod.
De inhoud van het vijfde gedeelte kan variëren: jaarlijkse voorzieningsbalansen, resultaten van veetellingen of van enquêtes naar de structuur van de runder- en varkensteelt, jaarlijkse melkstatistieken, structuur van de zuivelbedrijven, structuur en gebruik van broederijen, commentaar en prognoses, . . .

Methodologische opmerkingen

I – MAANDELIJKSE STATISTIEKEN VAN VLEES

Bronnen

Dit deel bevat de gegevens die op grond van volgende beschikkingen door de Lid-Staten zijn toegezonden:
- runderen: richtlijnen van de Raad nr. 73/132/EEG van 15 mei 1973 (PB L 153 van 9.6.1973) en nr. 78/53/EEG van 19 december 1978 (PB L 16 van 20.1.1978); beschikking van de Commissie nr. 73/262/EEG van 24 juli 1973 (PB L 253 van 10.9.1973);
- varkens: richtlijnen van de Raad nr. 76/630/EEG van 20 juli 1976 (PB L 223 van 16.8.1976) en 79/920/EEG van 29 oktober 1979 (PB L 281 van 10.11.1979); beschikking van de Commissie nr. 76/805/EEG van 1 oktober 1976 (PB L 285 van 16.10.1976);
- schapen en geiten: richtlijnen van de Raad nr. 82/177/EEG van 22 maart 1982 (PB L 81 van 27.3.1982); beschikking van de Commissie nr. 82/958/EEG van 22 december 1982 (PB L 386 van 31.12.1982);
- paarden: overeenkomsten tussen Commissie en Lid-Staten.

DEFINITIES

Netto-produktie (slachtingen)

Geslacht gewicht van de in het land geslachte dieren van binnenlandse en buitenlandse herkomst.
Het geslacht gewicht komt overeen met het gewicht van de romp, met andere woorden het gewicht van het geslachte en gestroopte dier, ontdaan van bepaalde delen, zoals de kop (met uitzondering van de varkenskoppen), de huid, een deel van de ledematen, de ingewanden, de darmen, enzovoort.
Er wordt derhalve geen rekening gehouden met de eetbare afvallen, maar wel met de vetten die bij het gewicht van de romp zijn inbegrepen.

In- en uitvoer van levende dieren

Buitenlandse handel in levende dieren (slachtdieren, mestdieren en fokdieren met inbegrip van stamboekvee).
Voor de berekening van de totale buitenlandse handel van de EG wordt het handelsverkeer tussen de Lid-Staten, berekend aan de hand van de invoercijfers, afgetrokken van de totale buitenlandse handel van de landen.

Bruto binnenlandse produktie

De netto-produktie plus het saldo (uitvoer min invoer) van de buitenlandse handel in alle dieren in kwestie. Wanneer het deficit van de buitenlandse handel de slachtingen overtreft, is de bruto binnenlandse produktie dus negatief.

OPMERKINGEN PER LAND

BR Duitsland

De buitenlandse handel van de Bondsrepubliek Duitsland omvat de handel met de Duitse Democratische Republiek en Oost-Berlijn.

België en Luxemburg

De buitenlandse handel van de BLEU wordt bij de berekening van de bruto binnenlandse produktie geheel aan België toegerekend.

Ierland

Voor het lopende jaar omvatten de maandstatistieken het in beslag genomen vlees.

Denemarken

Anders dan bij de nationale statistieken zijn de eetbare afvallen niet in de communautaire statistiek opgenomen.

II – MAANDELIJKSE STATISTIEKEN VAN EIEREN EN PLUIMVEE

Bronnen

In dit deel publiceert Eurostat de statistieken die door de Lid-Staten zijn toegezonden op grond van de verordening (EEG) nr. 1868/77 van de Commissie van 29 juli 1977, houdende uitvoeringsbepalingen inzake artikel 10 van verordening (EEG) nr. 2782/75 van de Raad betreffende de produktie van en de handel in broedeieren en kuikens van pluimvee (PB L 209 van 17.8.1977 en L 282 van 1.11.1975).

DEFINITIES

Enquêtegebied: De enquêtes worden gehouden bij broederijen met een capaciteit van 1000 of meer broedeieren
Eenheden: In de communautaire tabellen van bijlage I van de verordening (EEG) nr. 1868/77 moeten de gegevens per duizend stuks worden vermeld. Bepaalde nationale gegevens zijn in decimalen uitgedrukt.
Definities: De definities van de categorieën en soorten broedeieren en eendagskuikens zijn gepubliceerd in de verordening (EEG) 2782/75 van de Raad van 29 oktober 1975.

Geplaatste kuikens

Binnenlandse produktie + invoer – uitvoer.

Ingelegde broedeieren

Omvat alle bij de broederijen ingelegde eieren (landeiijke produktie plus invoer uit de landen van de Gemeenschap en derde landen).

Uitgekomen kuikens

Omvat alle in de broederijen uitgekomen kuikens; de later uitgevoerde kuikens zijn meegerekend, maar niet de ingevoerde kuikens.

OPMERKINGEN PER LAND

BR Duitsland

Exclusief Hamburg, Bremen en Berlijn.

Frankrijk

De gegevens zijn opgenomen aan de hand van de enquêtes bij broederijen en een speciale enquête bij verdelingsbedrijven voor pluimvee. De gegevens hebben betrekking op perioden van vier of vijf weken (maart, juni, september en december).

III – MAANDELIJKSE STATISTIEKEN VAN MELK EN ZUIVELPRODUKTEN

Bronnen

In dit deel publiceert Eurostat de gegevens die de bevoegde nationale diensten van de Lid-Staten krachtens de „Richtlijn van de Raad van 31 juli 1972 betreffende statistische enquêtes van de Lid-Staten inzake melk en zuivelprodukten" (72/280/EEG, PB L 179 van 7.8.1972) hebben verzameld en aan Eurostat hebben toegezonden.

WAARNEMINGSGEBIED

De in de richtlijn bedoelde enquêtes hebben respectievelijk betrekking op: ondernemingen of bedrijven die werkzaamheden verrichten welke behoren tot groep 413 „Zuivel- en melkproduktenfabrieken" van de NACE, met inbegrip van landbouwcoöperaties; voorts op landbouwbedrijven met technische installaties voor de be- of verwerking van melk, welke kunnen worden vergeleken met die van melkfabrieken, voor zover zij ten minste 60 melkkoeien houden en normaliter gemiddeld per jaar ten minste 180 ton melk behandelen of direct aan de verbruiker afzetten; ten slotte op ondernemingen of bedrijven die melk of room ophalen en deze zonder ze te be- of verwerken, geheel of ten dele aan de melkfabrieken afleveren.
Leveringen tussen deze ondernemingen of bedrijven worden uitgesloten en worden dus niet dubbel geteld.

DEFINITIES

Voor ieder produkt gelden de definities van beschikking nr. 76/430/EEG van de Commissie van 29 april 1976 (PB L 114 van 30.4.1976).
De gegevens hebben uitsluitend betrekking op koemelk en koemelkprodukten. Voor verpakte zuivelprodukten wordt het nettogewicht bij de fabricage aangegeven; voor de verse en zachte kaassoorten wordt het gewicht van het voor verzending gerede produkt en voor verpakte produkten het op de verpakking vermelde gewicht aangegeven. Voor de overige kaas-

soorten wordt in principe het „groene gewicht" aangegeven vóór eventuele bewerkingsverliezen (vóór het pekelen vastgestelde gewicht).

OPMERKINGEN BIJ AFZONDERLIJKE TABELLEN

De tussen haakjes aangegeven cijfers komen overeen met de codenummers, die in de bijlage van de beschikking van de Commissie nr. 78/808/EEG van 20 september 1978 (PB L 279 van 4.10.1978) opgenomen zijn.
Opgehaalde hoeveelheden: Room (omgerekend in melkequivalenten) inbegrepen.
Gecondenseerde melk (21): „Chocolate crumb" (28), inbegrepen.
Volle melkpoeder (221 + 222 + 223): Room in poedervorm en melkpoeder van gedeeltelijk afgeroomde melk inbegrepen.
Boter (23): Uitgesmolten boter en boterolie (232) inbegrepen, behalve in Nederland en Ierland.
Kaas (241): Zonder zuivere schape-, geite- en buffelkaassoorten (242, 243, 244), en zonder smeltkaas en produkten op basis van smeltkaas (25).

VI – BUITENLANDSE HANDEL EN „EUROSTAT-BALANSEN"

„Eurostat-balansen"

De „Eurostat-balansen" voor vlees geven volgende resultaten, uitgedrukt in „geslacht gewicht":
– Uitvoer van levende dieren (Lid-Staten: totale uitvoer; EUR 10: slechts uitvoer naar derde landen)
+ Invoer van levende dieren (Lid-Staten: totale invoer; EUR 10: slechts invoer uit derde landen)
= Bruikbare produktie
+ Invoer van vlees (Lid-Staten: totale invoer; EUR 10: slechts invoer uit derde landen)
– Uitvoer van vlees (Lid-Staten: totale uitvoer; EUR 10: slechts uitvoer naar derde landen)
= Totaal binnenlands verbruik.
De graad van zelfvoorziening is de verhouding, in %, tussen de bruto binnenlandse produktie en het totaal binnenlands verbruik.
De balansen voor andere sectoren worden op gelijkaardige manier opgesteld, uitgezonderd voor de graad van zelfvoorziening, die dan de verhouding weergeeft tussen de bruikbare produktie en het totaal binnenlands verbruik, uitgedrukt in %.

Buitenlandse handel

De invoer en de uitvoer van de Lid-Staten betreffen het totaal van hun buitenlandse handel, dat wil zeggen de som van hun handel met de overige Lid-Staten en met derde landen. Daarentegen omvatten de gegevens voor EUR 10 slechts de handel van de Lid-Staten met derde landen.
De hoeveelheden, die in de statistieken van de buitenlandse handel voorkomen, worden in de statistische eenheid van de „Eurostat-balansen" aan de hand van de op blz. XLV opgenomen coëfficiënten omgerekend.

V – VOORZIENINGSBALANSEN - RESULTATEN VAN ENQUÊTES - PROGNOSES

Dit deel omvat de belangrijkste statistische resultaten waarvan de periodiciteit niet met die van onderhavige publikatie overeenkomt, of die als „Spoedbericht" worden gepubliceerd.
Methodologische opmerkingen zijn in de gedetailleerde publikaties van Eurostat opgenomen of anders in het Landbouwstatistisch Jaarboek.

Nota bene

De laatste waarde van de reeksen met betrekking tot de Lid-Staten moet als voorlopig worden beschouwd.
De laatste waarde van de belangrijkste reeksen met betrekking tot EUR 10 wordt door Eurostat na raming van de ontbrekende nationale reeksen berekend.
Wanneer de gegevens voor een Lid-Staat onder de statistische geheimhoudingsplicht (S) vallen, zijn de EUR 10 totalen slechts partieel.

UMRECHNUNGSFAKTOREN DES AUSSENHANDELS
CONVERSION FACTORS FOR EXTERNAL TRADE
COEFFICIENTS DE CONVERSION DU COMMERCE EXTÉRIEUR

FLEISCH • MEAT • VIANDE

ARTEN/CATÉGORIES	NIMEXE 1980	KOEFFIZIENT/COEFFICIENT
Rinder ohne Kälber	02-01-02, 06, 07, 09, 11, 13, 14, 16, 18, 19, 22/02-06-92	1,00
Cattle, excluding calves	02-01-15, 24, 25, 27/02-06-94/16-02-52, 53	1,30
Gros bovins	16-03-11, 30, 50	4,00
Kälber Calves Veaux	02-01-03, 08, 12	1,00
Schweine	02-01-31, 32, 35, 36, 37, 38, 42, 43, 44, 46, 49, 52, 53, 54/02-05-01	1,00
Pigs	02-06-11, 13, 16, 18, 31, 33, 35, 37, 39	1,00
Porcs	02-05-20/16-02-26, 31, 33, 37, 38	1,20
	02-06-41, 43, 46, 48, 51, 53, 55, 57, 61, 63, 65, 67, 71, 73	1,25
	16-01-92, 98	1,30
	16-02-41	0,80
	16-02-49	0,40
Schafe und Ziegen	02-01-55/16-02-55	1,00
Sheep and goats	02-06-98	1,25
Moutons et chèvres		
Einhufer	02-01-01	1,00
Horses	02-06-01	1,25
Équidés	16-02-59	0,70
Geflügel	02-02-von, from, de 01 bis, to, à 89	1,00
Poultry	16-02-22	0,60
Volaille	16-02-23	0,40
	16-02-24	0,25
Andere Fleischarten Other meat Autres viandes	02-04-10, 30, 92, 98/16-02-25	1,00
Innereien	02-01-63, 65, 69, 78, 82, 84, 85, 88, 92, 94, 99	1,00
Offals	02-02-90/02-03-10, 90/02-06-81, 83, 85, 86, 87, 88, 89, 96	1,00
Abats	05-04-00/16-02-11, 19	1,00
	16-01-10	0,50

EIER • EGGS • ŒUFS

ERZEUGNISSE/PRODUCTS/PRODUITS	NIMEXE	KOEFFIZIENT/COEFFICIENT/COEFFICIENT
Bruteier/Eggs for hatching/Œufs à couver	04-05-01, 09	1,00
Andere Eier/Other eggs/Autres œufs in der Schale/in shell/en coquille	04-05-14, 16	1,00
Eiprodukte, Eiweiß	35-02-21	14,00
Egg products, albumin	35-02-29	1,89
Produits d'œufs, albumine		
Eiprodukte, Andere	04-05-31	4,52
Egg products, other	04-05-39	1,16
Produits d'œufs, autres	04-05-51, 53	3,03
	04-05-55	6,49
	04-05-70	1,16

MILCHERZEUGNISSE ● DAIRY PRODUCTS ● PRODUITS LAITIERS

ERZEUGNISSE	PRODUCTS	PRODUITS	NIMEXE 1979	KOEFFIZIENT COEFFICIENT
Vollmilch (Rohmilch)	Whole milk (raw material)	Lait entier (matière première)	04-01-35	1,00
Entrahmte Milch (Rohmilch)	Skimmed milk (raw material)	Lait écrémé (matière première)	04-01-31	1,00
Konsummilch, Buttermilch und Sauermilcherzeugnisse ohne Zusätze	Drinking milk, buttermilk and acidified milk without additives	Lait de consommation, babeurre et laits acidifiés sans additifs	04-01-11, 21, 25	1,00
Sauermilcherzeugnisse mit Zusätzen	Acidified milk with additives	Laits acidifiés avec additifs	21-07-41	1,00
Milchmischgetränke	Milk-based drinks	Boissons à base de lait	22-02-10	1,00
Sonstige Frischmilcherzeugnisse	Other fresh products	Autres produits frais	–	–
Frischmilcherzeugnisse ohne Sahne	Fresh products excluding cream	Produits frais sauf crème	04-01-11, 21, 25 21-07-41 22-02-10	1,00 1,00 1,00
Sahne	Cream	Crème	04-01-80	1,00
Kondensmilch	Concentrated milk	Lait concentré	04-02-42, 45, 47 49, 81, 92, 99	1,00
Sahne-, Vollmilch- und teilentrahmtes Milchpulver	Cream milk powder, whole and partly skimmed-milk powder	Poudre de crème, de lait entier et de lait partiellement écrémé	04-02, 23, 28 29, 33, 38, 39 50, 63, 69 73, 79 21-07-45	 1,00 1,00
Mager- und Buttermilchpulver	Skimmed-milk and buttermilk powder	Poudre de lait écrémé	04-02-21, 31, 61	1,00
Butter (einschl. Butteröl) in Butteräquivalent	Butter (incl. butteroil in butter equivalent)	Beurre (y compris butteroil en équivalent beurre)	04-03-10 04-03-90	1,00 1,20
Käse	Cheese	Fromage	04-04-01, 09, 19 20, 30 52, 57, 59, 61, 63 65, 67, 77, 81 83, 84, 85, 87 88, 89, 92 93, 94, 96, 98, 99	 1,80
Schmelzkäse	Processed cheese	Fromage fondu	04-04-40	1,00

I

Månedlig statistik for kød

Monatliche Fleischstatistik

Μηνιαίες στατιστικές κρέατος

Monthly statistics on meat

Statistiques mensuelles de la viande

Statistiche mensili della carne

Maandelijkse statistieken van vlees

RINDER & KAELBER
BRUTTOEIGENERZEUGUNG

CATTLE (TOTAL)
GROSS INDIGENOUS PRODUCTION

BOVINS (TOTAL)
PRODUCTION INDIGENE BRUTE

	EUR-10	EUR-9	DEUTSCHLAND	FRANCE	ITALIA	NEDERLAND	BELGIQUE BELGIE	LUXEMBOURG	UNITED KINGDOM	IRELAND	DANMARK	HELLAS
1000 STUECK						1000 HEAD						1000 TETES
1980	:	28760	5746,4	9147,5	2889,8	2295,8	1068,5	28,9	4428,3	2062,3	1093,0	:
1981	28358	27918	5816,2	9133,3	2571,4	2393,0	1107,4	28,9	4184,7	1613,1	1070,2	440,1
1982	26944	26531	5622,1	8844,4	2430,5	2336,8	929,8	26,5	3779,9	1531,5	1029,3	413,4
1983	27703	27337	5544,1	8999,4	2677,9	2410,4	977,3	31,1	3954,3	1680,6	1061,7	366,0
1983 I	6583,8	6497,2	1307,1	2233,2	564,2	569,5	235,1	7,4	983,1	342,4	255,1	86,6
II	6669,5	6579,0	1287,4	2248,9	638,4	671,2	243,3	7,4	886,7	330,8	264,8	90,5
III	6887,1	6793,3	1372,1	2160,6	783,3	577,0	237,0	7,7	950,6	454,3	250,8	93,8
IV	7562,4	7467,3	1577,5	2356,7	691,9	592,8	261,8	8,6	1133,9	553,1	291,0	95,1
1984 I	:	:	1359,0	2300,1	579,6	650,7	:	8,2	1097,7	365,6	280,4	:
II	:	:	1354,5	:	:	:	:	:	:	313,1	284,3	:
1982 01	2230,0	2195,4	464,7	735,3	191,0	169,1	77,0	2,3	374,2	92,8	89,0	34,6
02	1939,0	1908,4	396,8	694,8	108,9	177,7	73,0	2,0	273,9	101,7	79,5	30,6
03	2343,3	2313,4	506,4	795,3	225,6	210,2	87,1	2,6	272,7	120,3	93,2	29,9
04	2182,0	2152,2	453,5	732,6	173,7	219,3	79,2	1,9	315,8	98,0	78,3	29,8
05	2039,8	2005,7	419,0	684,0	210,2	202,4	76,5	1,8	255,5	84,0	72,3	34,1
06	2249,0	2213,7	425,9	765,6	269,1	203,5	75,2	2,3	258,9	114,6	98,6	35,4
07	2053,0	2014,2	394,9	685,8	174,8	192,6	60,1	2,2	323,0	121,9	58,8	38,8
08	2264,5	2226,8	471,7	692,4	256,7	201,2	76,8	2,0	258,0	143,0	94,9	37,7
09	2446,7	2410,4	518,1	740,3	279,2	197,0	76,8	2,4	338,2	167,3	91,1	36,3
10	2500,5	2465,0	531,9	772,2	202,1	175,9	82,6	2,2	418,5	168,1	91,4	35,6
11	2446,9	2412,3	550,5	798,4	158,7	173,9	85,7	2,5	355,2	182,3	105,0	34,5
12	2249,5	2213,4	438,7	747,6	180,4	214,1	79,7	2,3	306,0	117,5	77,2	36,0
1983 01	2211,8	2180,8	439,9	755,0	170,9	168,8	76,2	2,6	379,1	101,0	87,1	31,0
02	1973,9	1946,8	388,6	670,0	137,7	180,6	73,5	2,2	304,8	109,2	80,2	27,2
03	2393,1	2369,7	478,6	803,2	255,6	220,1	85,4	2,6	299,2	132,2	87,8	28,4
04	2162,2	2133,9	407,1	721,9	155,9	217,5	80,6	2,3	352,2	118,0	78,4	28,2
05	2278,2	2247,7	449,0	777,3	254,0	224,6	82,8	2,7	271,2	97,8	88,3	30,5
06	2229,1	2197,3	431,3	749,7	228,5	229,1	79,9	2,4	253,3	115,0	98,1	31,7
07	2009,0	1975,3	360,0	654,2	232,5	170,5	63,8	2,2	302,8	133,5	55,7	33,6
08	2342,1	2304,5	497,2	718,4	252,4	203,2	89,3	2,8	253,2	150,4	97,7	37,6
09	2555,9	2513,4	514,9	768,0	298,3	203,3	83,9	2,7	354,6	170,4	97,4	22,5
10	2665,3	2631,9	542,5	818,9	248,8	172,1	89,6	3,1	452,4	199,9	104,5	33,3
11	2512,1	2487,5	545,4	790,9	189,8	193,7	90,1	2,9	360,7	207,1	107,0	24,6
12	2385,1	2347,9	489,6	747,0	253,3	227,0	82,1	2,5	320,8	146,1	79,5	37,2
1984 01	:	:	456,8	780,1	208,2	189,0	:	2,9	427,4	113,7	100,7	29,1
02	:	:	444,6	732,9	209,5	205,4	:	2,6	333,9	128,1	86,9	27,9
03	:	:	457,7	737,2	161,9	253,2	:	2,7	336,4	123,8	92,8	:
04	:	:	437,8	768,4	222,3	195,4	:	:	:	109,2	86,0	:
05	:	:	489,6	:	:	273,0	:	:	:	106,9	106,8	:
06	:	:	427,1	:	:	:	:	:	:	97,0	91,5	:
GLEICHER ZEITRAUM DES VORJAHRES = 100						SAME PERIOD OF THE PREVIOUS YEAR = 100					MEME PERIODE DE L'ANNEE PRECEDENTE = 100	
1980	:	102,3	101,1	99,1	102,1	108,2	104,7	100,8	100,0	126,6	95,9	:
1981	:	97,1	101,2	99,8	89,0	104,2	103,6	100,1	94,5	78,2	97,9	:
1982	:	95,0	98,7	96,8	94,5	97,7	84,0	91,5	90,3	94,9	96,2	:
1983	:	103,0	98,6	101,8	110,2	103,1	105,1	117,4	104,6	109,7	103,2	:
1983 I	101,1	101,2	95,6	100,4	107,4	102,2	99,2	107,2	106,8	108,8	97,5	91,0
II	103,1	103,3	99,2	103,1	97,8	107,4	105,3	126,3	106,8	111,5	106,3	91,1
III	101,8	102,1	99,1	102,0	110,2	97,7	110,9	115,7	100,1	105,1	102,5	83,1
IV	105,1	105,3	100,4	101,7	127,8	105,1	105,6	121,7	105,0	113,4	106,4	89,7
1984 I	:	:	104,0	103,0	102,7	114,3	:	110,1	111,7	106,8	109,9	:
II	:	:	105,2	:	:	:	:	:	:	94,6	107,4	:
1982 01	:	93,0	92,8	99,8	88,0	85,7	81,7	97,9	94,9	78,4	89,1	:
02	:	91,0	88,8	100,9	60,0	98,3	84,2	85,3	84,3	102,9	91,0	:
03	:	99,7	100,1	105,1	112,0	103,4	85,5	97,9	79,2	110,9	97,0	:
04	:	94,9	91,6	91,9	84,7	109,3	80,9	82,8	101,4	93,6	147,7	:
05	:	90,0	92,8	92,4	94,6	95,4	84,4	77,8	82,4	79,0	77,2	:
06	:	97,0	92,1	104,1	120,9	98,4	79,6	90,5	80,7	83,8	98,2	:
07	:	94,0	90,2	94,3	103,2	96,2	74,7	91,5	101,4	91,8	80,0	:
08	:	99,8	108,3	102,3	98,5	99,9	87,2	76,1	87,9	97,1	103,8	:
09	:	94,4	99,5	95,1	97,0	95,0	81,9	90,2	84,9	101,7	89,9	:
10	:	93,5	98,1	90,1	92,7	88,2	87,1	91,8	98,7	93,7	94,4	:
11	:	99,4	107,2	97,7	90,6	93,7	91,4	115,0	97,0	102,2	110,5	:
12	:	93,4	96,9	91,0	85,8	108,1	88,0	104,1	89,0	101,0	94,5	:
1983 01	:	99,3	94,7	102,7	89,5	99,8	99,0	113,1	101,3	108,8	97,9	:
02	:	102,0	97,9	96,4	126,4	101,6	100,6	107,1	111,3	107,4	100,9	:
03	:	102,4	94,5	101,6	113,3	104,7	98,1	102,1	109,7	109,9	94,2	:
04	:	99,2	89,8	98,5	89,8	99,2	101,8	121,9	111,5	120,4	100,1	:
05	:	112,1	107,2	113,6	120,8	111,0	108,2	153,8	106,1	116,4	122,1	:
06	:	99,3	101,3	97,9	84,9	112,6	106,2	108,4	101,7	100,3	99,5	:
07	:	98,1	91,2	95,4	133,0	88,5	106,3	102,9	93,7	109,5	94,7	:
08	:	103,5	105,4	103,7	93,3	101,0	116,3	134,6	101,8	105,2	103,0	:
09	:	104,3	99,4	106,4	106,9	103,2	109,2	111,3	104,8	101,9	106,9	:
10	:	106,8	102,0	106,0	123,1	97,8	108,6	140,5	108,1	105,3	114,3	:
11	:	103,1	99,1	99,0	119,6	111,4	105,1	114,1	101,5	113,6	101,9	:
12	:	106,1	100,2	99,9	140,4	106,0	102,9	111,7	104,8	124,3	103,0	:
1984 01	:	:	103,8	103,3	121,8	112,0	:	111,2	112,7	112,6	115,5	:
02	:	:	114,4	109,4	152,1	113,7	:	118,9	109,5	117,3	108,4	:
03	:	:	95,6	97,4	63,3	116,4	:	101,6	112,4	93,6	105,7	:
04	:	:	107,5	106,4	142,6	89,8	:	:	:	92,5	109,7	:
05	:	:	109,0	:	:	121,6	:	:	:	109,3	121,0	:
06	:	:	99,0	:	:	:	:	:	:	84,3	93,3	:

RINDER & KAELBER
BRUTTOEIGENERZEUGUNG

CATTLE (TOTAL)
GROSS INDIGENOUS PRODUCTION

BOVINS (TOTAL)
PRODUCTION INDIGENE BRUTE

	EUR-10	EUR-9	DEUTSCHLAND	FRANCE	ITALIA	NEDERLAND	BELGIQUE BELGIE	LUXEMBOURG	UNITED KINGDOM	IRELAND	DANMARK	HELLAS
	1000 TONNEN				1000 M.TONS						1000 TONNES	
1980	:	7070,8	1569,0	1965,2	920,2	429,8	300,8	8,3	1090,4	541,2	245,9	:
1981	6989,9	6897,6	1560,5	1983,9	864,0	449,2	308,6	8,2	1049,3	435,6	238,3	92,3
1982	6650,1	6563,9	1503,2	1892,8	852,6	425,3	264,9	7,5	961,1	425,5	231,1	86,3
1983	6909,5	6830,9	1518,7	1937,0	921,2	451,2	286,2	8,9	1011,8	456,0	239,9	78,6
1983 I	1628,6	1610,7	361,2	473,7	200,3	103,1	67,3	2,2	255,2	89,3	58,4	17,9
II	1670,5	1651,5	360,4	487,7	226,7	118,0	71,7	2,2	235,9	89,2	59,8	18,9
III	1723,7	1702,8	373,1	471,8	253,8	108,2	69,3	2,2	241,5	126,4	56,5	21,0
IV	1886,8	1865,9	424,0	503,8	240,5	121,8	77,8	2,4	279,2	151,1	65,2	20,9
1984 I	:	:	378,4	504,0	207,8	120,5	:	2,4	285,6	97,0	64,0	:
II	:	:	:	:	:	:	:	:	:	84,6	63,7	:
1982 01	545,6	538,5	122,7	157,0	63,4	32,9	22,3	0,7	94,3	25,1	20,3	7,1
02	474,7	468,5	107,0	144,7	49,7	31,7	19,9	0,6	70,4	26,7	17,8	6,2
03	565,2	559,0	136,7	168,0	68,6	36,9	24,6	0,7	70,0	32,6	20,8	6,2
04	526,0	519,8	119,9	154,2	60,7	36,9	22,4	0,5	81,5	26,2	17,4	6,1
05	494,2	487,0	112,2	143,1	70,4	34,1	21,4	0,5	67,2	22,2	16,0	7,1
06	543,2	536,2	115,8	164,2	78,2	34,6	21,1	0,6	68,4	31,2	22,1	6,9
07	520,9	512,9	107,4	146,9	74,9	32,1	18,4	0,6	85,4	34,2	13,1	8,0
08	569,8	561,8	128,3	152,3	86,4	35,1	22,7	0,6	74,7	40,6	21,2	7,9
09	599,8	592,2	138,4	162,7	79,3	37,2	22,3	0,6	83,8	47,5	20,4	7,6
10	631,0	623,4	141,2	166,5	73,6	36,2	23,5	0,6	104,9	56,1	20,7	7,6
11	617,2	609,7	145,1	173,1	68,4	37,1	24,4	0,7	85,7	51,3	23,8	7,5
12	562,7	554,7	128,5	160,1	78,8	40,5	22,1	0,7	74,8	31,8	17,5	8,0
1983 01	553,5	547,0	119,3	158,2	67,5	32,8	22,7	0,8	97,5	27,9	20,4	6,5
02	500,1	494,4	108,3	145,5	59,2	32,4	20,7	0,6	79,5	30,1	18,1	5,6
03	575,1	569,3	133,7	170,0	73,6	37,9	24,0	0,8	78,2	31,3	19,9	5,8
04	546,0	540,2	113,9	156,8	63,9	38,4	23,1	0,7	94,5	31,3	17,6	5,8
05	566,2	559,7	126,4	167,8	81,6	39,7	24,8	0,8	72,1	26,4	20,1	6,5
06	553,3	551,6	120,0	163,0	81,2	40,0	23,8	0,7	69,3	31,5	22,1	6,7
07	501,6	494,5	99,6	139,8	76,9	30,0	18,3	0,6	79,7	37,1	12,5	7,1
08	587,0	579,2	134,9	157,4	84,0	36,8	26,4	0,8	74,7	42,1	22,1	7,9
09	635,1	629,1	138,6	174,6	93,0	41,3	24,6	0,7	87,1	47,2	21,9	6,0
10	670,8	663,8	146,2	176,3	84,9	38,1	26,6	0,9	111,7	55,6	23,4	7,0
11	628,2	622,2	146,8	166,9	73,1	40,2	27,0	0,8	88,2	55,2	24,0	6,0
12	587,8	579,8	130,9	150,6	82,5	43,5	24,2	0,7	79,3	40,3	17,8	7,9
1984 01	:	:	126,8	170,6	71,4	36,3	:	0,8	110,7	30,7	23,0	6,4
02	:	:	123,5	161,8	69,9	37,6	:	0,7	86,8	33,4	19,7	5,9
03	:	:	128,1	171,6	66,4	46,6	:	0,8	88,1	32,9	21,3	:
04	:	:	119,4	165,3	75,1	36,0	:	:	:	29,1	19,2	:
05	:	:	135,4	:	:	47,4	:	:	:	29,1	24,0	:
06	:	:	:	:	:	:	:	:	:	26,4	20,5	:
	GLEICHER ZEITRAUM DES VORJAHRES = 100				SAME PERIOD OF THE PREVIOUS YEAR = 100				MEME PERIODE DE L'ANNEE PRECEDENTE = 100			
1980	:	104,1	103,5	100,4	104,7	104,3	109,0	101,3	102,9	126,6	96,1	:
1981	:	97,6	99,5	101,0	93,9	104,5	102,6	98,8	96,2	80,5	96,9	:
1982	:	95,2	96,3	95,4	98,7	94,7	85,8	91,0	91,6	97,7	97,0	:
1983	:	104,1	101,0	102,3	108,1	106,1	108,1	119,0	105,3	107,2	103,8	:
1983 I	102,7	102,9	98,6	100,9	110,2	101,6	100,8	110,2	108,7	105,8	99,2	91,5
II	106,9	107,0	103,6	105,7	108,3	111,8	110,6	128,1	108,7	112,1	107,7	93,8
III	102,0	102,1	99,8	102,1	105,5	103,6	109,5	120,0	99,0	103,4	103,3	89,1
IV	104,2	104,4	102,2	100,8	108,9	107,0	111,3	119,0	105,2	108,6	105,2	90,6
1984 I	:	:	104,8	106,4	103,7	116,9	:	107,6	111,9	108,6	109,6	:
II	:	:	:	:	:	:	:	:	:	94,8	106,5	:
1982 01	:	91,5	90,3	96,1	91,5	83,5	83,0	95,8	95,9	78,4	89,4	:
02	:	89,5	86,7	96,1	79,9	91,0	83,1	84,3	85,7	102,3	90,8	:
03	:	97,0	98,7	102,3	100,2	97,9	88,0	97,3	79,7	112,4	96,7	:
04	:	92,6	89,4	89,6	85,6	101,3	82,4	82,6	101,6	93,2	152,6	:
05	:	89,8	91,4	93,4	97,2	91,4	84,3	78,5	82,6	77,4	77,7	:
06	:	96,0	93,1	104,0	109,2	97,6	79,5	92,3	81,4	87,6	98,2	:
07	:	96,1	90,8	94,6	107,1	94,7	87,1	91,8	103,8	94,5	80,4	:
08	:	102,0	110,7	101,6	108,0	100,0	89,5	76,7	89,6	101,5	104,4	:
09	:	93,6	99,4	91,3	96,3	94,8	83,9	79,9	84,8	105,8	89,5	:
10	:	95,5	98,7	86,8	103,3	87,5	88,0	92,0	104,2	100,4	96,3	:
11	:	102,0	108,8	98,9	100,3	94,5	93,9	117,8	99,3	106,7	113,3	:
12	:	95,8	97,7	93,0	101,9	103,5	87,5	107,9	89,0	102,6	96,7	:
1983 01	:	101,6	97,2	100,8	106,5	99,7	101,7	116,9	103,4	111,2	100,5	:
02	:	105,5	101,2	100,5	119,2	102,2	104,2	109,3	112,9	112,7	101,7	:
03	:	101,8	97,8	101,2	107,2	102,7	97,4	104,7	111,7	96,0	95,7	:
04	:	103,9	95,0	101,7	105,1	104,0	103,2	124,3	116,0	119,5	101,1	:
05	:	114,9	112,7	117,3	116,0	116,4	115,9	155,7	107,3	118,9	125,6	:
06	:	102,9	103,6	99,3	103,8	115,5	112,9	109,6	101,3	101,0	-	:
07	:	96,4	92,8	95,2	102,6	93,7	99,6	103,1	93,3	103,5	95,4	:
08	:	103,1	105,2	103,4	97,2	104,8	116,5	132,8	100,0	103,7	104,3	:
09	:	106,2	100,2	107,3	117,2	111,1	110,5	124,8	103,9	99,4	107,4	:
10	:	106,5	103,6	105,9	115,3	105,3	113,3	137,7	105,5	99,1	113,0	:
11	:	102,1	101,2	96,4	105,8	108,2	110,9	112,4	102,9	107,6	100,8	:
12	:	104,5	101,9	100,3	104,7	107,5	109,5	108,2	106,0	126,7	101,7	:
1984 01	:	:	106,4	107,8	105,8	110,9	:	108,4	113,5	110,0	112,7	:
02	:	:	114,0	111,2	118,1	115,8	:	116,9	109,2	111,0	108,8	:
03	:	:	95,8	100,9	90,3	123,0	:	98,9	112,7	105,1	107,0	:
04	:	:	104,8	105,4	117,7	93,7	:	:	:	93,0	109,1	:
05	:	:	107,0	:	:	119,4	:	:	:	110,2	119,4	:
06	:	:	:	:	:	:	:	:	:	83,8	92,8	:

RINDER
BRUTTOEIGENERZEUGUNG

ADULT CATTLE
GROSS INDIGENOUS PRODUCTION

GROS BOVINS
PRODUCTION INDIGENE BRUTE

	EUR-10	EUR-9	DEUTSCHLAND	FRANCE	ITALIA	NEDERLAND	BELGIQUE BELGIE	LUXEMBOURG	UNITED KINGDOM	IRELAND	DANMARK	HELLAS
	1000 STUECK					1000 HEAD						1000 TETES
1980	:	20885	4940,1	5066,7	1970,9	1013,2	798,3	28,8	3984,2	2029,2	1054,1	:
1981	20723	20361	4989,8	5250,3	1718,7	1072,7	803,0	28,7	3840,8	1624,6	1031,9	362,2
1982	19286	18944	4760,2	4878,9	1642,2	994,5	661,1	26,4	3454,9	1535,9	990,0	341,7
1983	19941	19624	4757,1	4994,2	1826,4	1023,1	688,4	30,9	3613,0	1679,7	1010,7	317,2
1983 I	4704,2	4629,1	1126,7	1214,1	376,7	251,0	163,2	7,4	903,0	344,6	242,3	75,2
II	4679,3	4601,4	1117,1	1210,5	422,8	253,1	169,4	7,4	838,3	329,4	253,5	77,9
III	4952,8	4872,6	1169,3	1203,6	535,7	231,6	166,2	7,6	868,3	451,9	237,9	80,2
IV	5604,4	5520,4	1343,5	1366,0	491,2	287,4	189,5	8,5	1003,4	553,8	277,0	84,0
1984 I	:	:	1184,0	1268,6	344,9	233,9	:	8,2	1004,6	370,6	265,5	:
II	:	:	1161,8	:	:	:	:	:	:	311,8	271,4	:
1982 01	1630,6	1602,3	391,5	409,2	133,8	83,6	57,6	2,3	344,2	94,5	85,6	28,3
02	1362,0	1337,4	339,3	374,1	64,2	76,5	51,2	2,0	250,5	103,3	76,3	24,6
03	1650,7	1626,9	432,5	429,8	151,7	88,6	61,6	2,6	249,5	121,2	89,4	23,8
04	1488,4	1464,9	374,5	394,9	88,3	82,0	55,4	1,9	294,9	98,0	75,1	23,5
05	1385,9	1357,6	350,3	350,9	133,3	74,4	53,4	1,8	241,3	82,8	69,4	28,4
06	1554,0	1525,3	362,0	397,2	183,1	76,2	52,8	2,2	243,9	112,3	95,5	28,7
07	1443,5	1411,7	334,1	357,0	126,0	67,4	41,8	2,2	306,3	120,7	56,2	31,9
08	1635,7	1604,6	402,9	377,2	185,8	78,0	56,0	2,0	268,5	142,5	91,7	31,2
09	1788,5	1758,5	438,4	431,8	191,5	86,1	55,2	2,4	298,6	167,0	87,6	29,9
10	1895,1	1864,1	455,2	458,9	143,5	89,1	59,3	2,2	379,7	188,2	88,1	30,9
11	1845,5	1815,6	471,8	474,9	109,8	96,2	61,1	2,5	310,7	187,3	101,3	29,9
12	1606,0	1575,2	407,8	423,1	131,2	96,5	55,7	2,3	266,8	118,1	73,8	30,8
1983 01	1617,2	1589,6	375,3	414,1	122,2	84,5	56,1	2,6	349,2	101,6	83,9	27,6
02	1413,2	1390,0	338,3	365,6	89,6	78,3	50,1	2,2	280,4	110,0	75,5	23,3
03	1673,8	1649,5	413,1	434,4	164,8	88,2	57,1	2,6	273,4	133,0	82,9	24,3
04	1527,0	1502,4	351,7	394,3	89,1	84,8	54,0	2,3	333,6	118,2	74,4	24,7
05	1588,8	1562,5	387,8	412,8	176,4	86,9	57,4	2,7	256,7	97,2	84,6	26,3
06	1563,5	1536,6	377,6	403,4	157,3	81,4	58,0	2,4	248,0	114,0	94,5	27,0
07	1410,5	1331,9	309,7	339,2	155,3	62,2	43,4	2,2	235,6	132,6	51,7	28,6
08	1679,0	1647,3	424,8	398,7	167,7	78,5	62,8	2,7	269,1	149,4	93,5	31,7
09	1863,4	1843,5	435,3	465,7	212,7	90,9	60,1	2,7	313,6	169,9	92,7	19,9
10	2015,5	1996,6	433,1	471,8	183,0	91,6	65,2	3,1	404,4	159,7	99,7	28,9
11	1881,6	1859,4	471,9	463,3	133,0	97,6	66,6	2,9	314,7	207,4	102,1	22,2
12	1707,3	1674,4	403,5	430,9	170,2	98,3	57,8	2,5	284,3	146,7	75,2	32,9
1984 01	:	:	397,8	427,7	140,2	90,1	:	2,9	392,6	114,0	95,5	25,1
02	:	:	386,5	411,0	129,0	89,5	:	2,6	304,4	130,5	82,2	24,5
03	:	:	369,6	429,9	75,6	104,4	:	2,6	307,6	126,1	87,8	:
04	:	:	368,9	410,4	140,8	85,3	:	:	:	109,5	81,8	:
05	:	:	425,9	:	:	109,5	:	:	:	106,7	102,3	:
06	:	:	367,0	:	:	:	:	:	:	95,6	87,3	:
	GLEICHER ZEITRAUM DES VORJAHRES = 100					SAME PERIOD OF THE PREVIOUS YEAR = 100				MEME PERIODE DE L'ANNEE PRECEDENTE = 100		
1980	:	104,1	102,4	100,2	106,5	105,1	106,1	100,7	102,2	127,4	96,1	:
1981	:	97,5	101,0	103,6	87,2	105,9	100,6	99,9	96,4	80,1	97,9	:
1982	:	93,0	95,4	92,9	95,5	92,7	82,3	91,7	90,0	94,5	95,9	:
1983	:	103,6	99,9	102,4	111,2	102,9	104,1	117,4	104,6	109,4	102,1	:
1983 I	101,3	101,4	96,9	100,1	107,7	100,9	95,8	107,2	107,0	108,0	96,4	98,1
II	105,7	105,8	102,8	105,9	104,5	108,8	104,8	126,3	107,5	112,4	105,6	96,7
III	101,7	102,0	99,5	103,2	106,4	100,1	108,6	115,4	99,4	105,0	101,0	86,3
IV	104,8	105,1	100,7	100,7	127,8	102,0	107,6	121,9	104,8	112,2	105,2	91,7
1984 I	:	:	105,1	104,5	91,5	113,1	:	109,9	111,3	107,5	109,6	:
II	:	:	104,0	:	:	:	:	:	:	94,7	107,1	:
1982 01	:	89,6	91,3	91,3	83,9	84,7	82,6	98,0	95,1	77,1	88,9	:
02	:	85,9	86,9	92,9	49,7	87,9	83,5	85,5	84,1	100,7	90,7	:
03	:	96,1	98,5	99,7	117,8	94,5	85,2	98,4	77,5	110,0	96,8	:
04	:	91,5	87,8	89,0	71,6	92,0	79,6	83,1	101,1	93,1	149,0	:
05	:	87,2	89,8	91,1	101,5	85,0	81,0	73,7	81,4	77,8	76,3	:
06	:	94,9	91,4	101,3	145,1	93,1	77,8	90,9	79,0	83,2	93,0	:
07	:	94,1	89,0	93,6	112,9	92,8	75,9	91,9	101,8	92,6	79,3	:
08	:	99,3	108,8	99,8	102,0	103,4	83,1	76,4	88,0	97,5	103,6	:
09	:	91,7	93,1	89,1	96,1	94,7	78,1	90,3	82,7	101,5	89,6	:
10	:	93,3	97,0	85,0	96,8	83,6	83,7	91,7	102,8	92,8	94,2	:
11	:	99,8	107,5	96,3	85,7	96,5	90,4	114,8	97,6	103,8	110,6	:
12	:	92,3	97,3	90,1	86,9	101,0	86,1	104,1	86,8	99,9	94,5	:
1983 01	:	99,2	95,9	101,2	91,4	101,1	97,3	113,1	101,5	107,5	98,1	:
02	:	103,9	99,7	97,7	139,5	102,4	97,9	106,8	111,9	106,5	99,0	:
03	:	101,4	95,5	101,1	108,6	99,6	92,6	102,0	109,6	109,7	92,7	:
04	:	102,6	93,9	98,8	100,9	103,4	97,5	121,4	113,1	120,6	99,1	:
05	:	115,1	110,7	117,6	132,4	116,9	107,5	153,7	106,4	117,4	121,9	:
06	:	100,7	104,3	101,6	85,9	106,8	109,8	108,7	101,7	101,5	99,0	:
07	:	97,9	92,7	95,0	123,2	92,2	103,7	102,5	93,2	109,9	92,0	:
08	:	102,7	105,4	105,7	90,3	100,6	112,2	134,0	100,2	104,8	102,0	:
09	:	104,8	99,3	107,9	111,1	105,7	108,8	111,1	105,0	101,7	105,8	:
10	:	106,6	101,7	102,8	131,0	102,8	110,0	140,6	106,5	106,1	113,2	:
11	:	102,4	100,0	97,6	121,1	101,4	108,9	114,4	101,3	110,7	100,8	:
12	:	106,3	100,2	101,8	129,8	101,9	103,8	111,9	106,6	124,2	101,9	:
1984 01	:	:	106,0	103,3	114,7	106,6	:	111,1	112,4	112,2	113,8	:
02	:	:	114,3	112,4	144,0	114,2	:	119,0	108,6	118,6	108,9	:
03	:	:	96,7	95,0	45,9	118,3	:	101,3	112,5	94,8	105,9	:
04	:	:	104,9	104,1	153,1	100,6	:	:	:	92,6	109,9	:
05	:	:	109,8	:	:	125,9	:	:	:	109,8	120,9	:
06	:	:	97,2	:	:	:	:	:	:	83,9	92,4	:

RINDER
BRUTTOEIGENERZEUGUNG

ADULT CATTLE
GROSS INDIGENOUS PRODUCTION

GRDS BOVINS
PRODUCTION INDIGENE BRUTE

	EUR-10	EUR-9	DEUTSCHLAND	FRANCE	ITALIA	NEDERLAND	BELGIQUE BELGIE	LUXEMBOURG	UNITED KINGDOM	IRELAND	DANMARK	HELLAS
1000 TONNEN					1000 M.TONS							1000 TONNES
1980	:	6252,8	1491,3	1559,9	777,3	288,7	267,6	8,3	1076,3	539,5	243,8	:
1981	6196,6	6118,4	1485,8	1613,6	724,9	304,2	272,6	8,2	1037,7	435,2	236,2	78,2
1982	5850,4	5775,2	1426,7	1504,3	719,2	282,2	232,0	7,5	949,6	424,8	229,0	75,2
1983	6082,3	6009,5	1442,6	1539,7	788,2	288,4	250,5	8,9	999,6	454,8	236,7	72,8
1983 I	1439,0	1422,4	343,4	374,2	173,8	70,9	58,9	2,2	252,3	89,0	57,7	16,5
II	1456,2	1438,8	341,9	385,5	193,2	71,4	62,6	2,2	234,0	88,9	59,1	17,5
III	1509,4	1490,1	353,9	372,9	215,2	65,4	60,3	2,1	238,5	126,1	55,6	19,3
IV	1677,7	1658,2	403,3	407,2	206,1	80,6	68,7	2,4	274,8	150,8	64,3	19,5
1984 I	:	:	359,6	401,2	171,9	79,9	:	2,3	282,0	96,9	63,1	:
II	:	:	:	:	:	:	:	:	:	84,3	62,9	:
1982 01	485,3	479,1	116,8	125,8	53,9	23,7	19,8	0,7	93,2	25,1	20,1	6,1
02	416,8	411,5	101,8	114,5	41,5	21,7	17,5	0,6	69,5	26,7	17,6	5,3
03	496,2	491,0	129,8	133,5	57,8	25,3	21,6	0,7	69,1	32,6	20,6	5,2
04	456,1	451,0	112,7	122,8	48,0	23,4	19,6	0,5	80,6	26,1	17,2	5,1
05	426,1	419,8	105,7	110,9	58,2	21,3	18,7	0,5	66,6	22,1	15,8	6,3
06	470,4	464,4	109,8	126,8	65,7	21,8	18,7	0,6	67,8	31,1	22,0	6,0
07	453,9	446,9	101,7	112,8	64,7	19,3	15,9	0,6	84,7	34,1	13,0	7,0
08	500,1	493,1	121,8	119,2	74,2	22,1	19,7	0,6	74,0	40,5	21,0	7,0
09	529,5	522,8	131,5	138,8	66,1	24,3	19,4	0,6	82,5	47,4	20,2	6,7
10	566,9	560,1	134,8	136,1	62,8	25,1	20,5	0,6	103,6	56,0	20,5	6,8
11	554,2	547,5	138,4	142,3	53,3	27,0	21,4	0,7	84,4	51,4	23,6	6,7
12	495,0	487,9	121,7	126,6	68,0	27,1	19,1	0,7	73,6	31,7	17,4	7,1
1983 01	491,6	485,5	113,7	124,5	58,4	23,6	20,2	0,8	96,4	27,8	20,2	6,0
02	440,1	434,9	103,1	115,2	49,2	22,3	18,0	0,6	78,7	30,0	17,8	5,2
03	507,3	502,0	126,7	134,5	66,2	25,1	20,7	0,8	77,2	31,2	19,7	5,3
04	478,0	472,6	107,9	124,9	52,7	24,0	20,0	0,7	93,8	31,2	17,4	5,4
05	491,2	485,2	119,6	132,2	69,1	24,5	21,5	0,8	71,5	26,3	19,8	6,0
06	437,0	430,9	114,4	126,4	71,4	22,9	21,1	0,7	68,7	31,4	21,9	6,1
07	435,0	428,5	94,3	107,2	64,9	17,6	15,7	0,6	79,0	37,0	12,2	6,4
08	512,9	505,8	128,0	123,9	70,2	22,2	23,0	0,8	73,8	42,0	21,8	7,2
09	561,5	555,8	131,6	141,8	80,1	25,7	21,5	0,7	85,7	47,1	21,6	5,7
10	601,4	594,9	139,6	142,5	74,1	25,8	23,5	0,9	110,0	55,5	23,1	6,4
11	561,9	555,3	140,3	135,6	62,7	27,3	24,0	0,8	86,7	55,1	23,7	5,6
12	514,4	506,9	123,4	129,1	69,3	27,5	21,2	0,7	78,1	40,2	17,5	7,4
1984 01	:	:	120,8	135,0	60,8	25,4	:	0,8	109,3	30,6	22,7	5,9
02	:	:	117,4	129,5	58,1	25,2	:	0,7	85,7	33,4	19,4	5,6
03	:	:	121,4	135,8	53,0	29,4	:	0,8	87,0	32,9	21,0	:
04	:	:	111,4	130,3	63,1	24,0	:	:	:	29,0	19,0	:
05	:	:	128,1	:	:	30,8	:	:	:	29,0	23,7	:
06	:	:	:	:	:	:	:	:	:	26,3	20,2	:
GLEICHER ZEITRAUM DES VORJAHRES = 100					SAME PERIOD OF THE PREVIOUS YEAR = 100				MEME PERIODE DE L'ANNEE PRECEDENTE = 100			
1980	:	104,8	103,8	100,8	106,7	104,7	109,7	101,3	103,0	126,8	96,1	:
1981	:	97,9	99,6	103,4	93,3	105,4	101,8	98,7	96,4	80,7	96,9	:
1982	:	96,6	96,0	93,2	99,2	92,9	85,1	90,9	91,5	97,6	97,0	:
1983	:	104,1	101,1	102,4	109,6	102,2	108,0	119,1	105,3	107,1	103,4	:
1983 I	102,9	103,0	98,6	100,1	113,4	100,4	99,9	110,2	108,8	105,5	99,0	99,7
II	107,7	107,8	104,2	106,9	112,4	107,2	109,7	128,2	108,8	112,1	107,5	100,7
III	101,7	101,9	99,7	102,8	104,9	99,5	109,7	120,4	98,9	103,4	102,6	93,5
IV	103,8	103,9	102,1	100,0	109,0	101,8	112,5	119,0	105,0	108,4	104,6	94,5
1984 I	:	:	104,7	107,2	98,9	112,7	:	107,5	111,8	108,9	109,4	:
II	:	:	:	:	:	:	:	:	:	94,8	106,4	:
1982 01	:	90,5	90,2	92,6	90,7	83,9	82,6	95,8	95,9	78,4	89,3	:
02	:	87,8	86,4	92,2	78,3	87,5	83,1	84,3	85,6	101,9	90,7	:
03	:	95,6	98,1	99,2	101,5	94,9	86,8	97,3	79,3	112,4	96,7	:
04	:	91,3	88,1	87,4	84,3	93,1	81,4	82,5	101,4	93,2	152,2	:
05	:	83,1	90,1	91,3	97,0	86,0	83,3	78,7	82,4	77,0	77,5	:
06	:	95,1	92,7	102,7	113,0	94,6	80,6	92,4	81,2	87,6	98,7	:
07	:	96,0	90,5	93,5	109,4	93,9	87,5	91,9	103,8	94,7	80,7	:
08	:	101,8	110,8	99,9	109,5	102,7	86,9	76,0	89,8	101,3	104,5	:
09	:	92,5	99,2	88,3	95,5	94,3	82,4	79,9	84,4	105,8	89,0	:
10	:	95,6	98,8	84,6	105,7	88,3	86,3	92,0	104,5	100,2	95,2	:
11	:	102,2	109,1	93,4	99,3	95,7	93,8	117,8	99,5	106,9	113,5	:
12	:	95,4	97,9	92,1	102,7	100,5	87,3	108,0	88,9	102,3	96,7	:
1983 01	:	101,3	97,3	99,0	108,3	99,5	102,1	117,0	103,4	110,8	100,5	:
02	:	105,7	101,3	100,6	118,4	102,8	102,7	109,4	113,2	112,4	101,1	:
03	:	102,2	97,6	100,7	114,7	99,3	95,6	104,8	111,7	95,7	95,6	:
04	:	104,8	95,7	101,7	109,9	102,5	102,0	124,3	116,4	119,5	101,2	:
05	:	115,6	113,2	119,2	118,7	114,7	114,7	155,8	107,4	119,0	125,3	:
06	:	103,5	104,2	101,2	108,6	105,0	112,9	109,6	101,3	101,0	99,5	:
07	:	95,9	92,7	95,0	100,3	91,0	98,9	103,1	93,3	103,5	93,8	:
08	:	102,6	105,1	103,9	94,6	100,4	117,1	134,3	99,7	103,7	103,8	:
09	:	103,3	100,1	108,4	121,1	105,5	111,0	124,8	103,9	99,4	106,9	:
10	:	106,2	103,5	104,7	118,0	102,9	114,6	137,6	106,2	99,1	112,7	:
11	:	101,6	101,4	95,3	107,6	101,4	112,3	112,5	102,7	107,2	100,4	:
12	:	103,9	101,5	100,4	101,9	101,3	110,5	108,1	106,1	126,8	100,6	:
1984 01	:	:	106,3	108,4	104,2	107,6	:	108,4	113,4	110,1	112,4	:
02	:	:	113,8	112,4	118,1	113,0	:	116,8	108,9	111,3	109,0	:
03	:	:	95,9	101,7	80,0	117,1	:	98,8	112,7	105,4	106,6	:
04	:	:	103,2	104,4	119,7	100,0	:	:	:	92,9	109,2	:
05	:	:	107,1	:	:	125,7	:	:	:	110,3	119,7	:
06	:	:	:	:	:	:	:	:	:	83,8	92,2	:

KAELBER
BRUTTOEIGENERZEUGUNG

CALVES
GROSS INDIGENOUS PRODUCTION

VEAUX
PRODUCTION INDIGENE BRUTE

		EUR-10	EUR-9	DEUTSCHLAND	FRANCE	ITALIA	NEDERLAND	BELGIQUE BELGIE	LUXEMBOURG	UNITED KINGDOM	IRELAND	DANMARK	HELLAS
1000 STUECK						1000 HEAD							1000 TETES
1980		:	7875,0	806,3	4080,7	918,9	1282,5	270,2	0,1	444,1	33,1	38,9	:
1981		7635,5	7557,6	826,4	3883,0	852,7	1320,3	304,4	0,2	343,9	-11,5	38,3	77,9
1982		7658,4	7586,7	861,9	3965,5	788,3	1342,3	268,7	0,1	325,0	-4,4	39,3	71,7
1983		7762,0	7713,2	787,0	4005,2	851,5	1337,4	288,9	0,1	341,3	0,9	51,0	48,8
1983	I	1879,6	1868,2	180,4	1019,1	187,5	318,4	71,9	0,0	80,1	-2,2	12,8	11,4
	II	1990,1	1977,5	170,3	1038,4	215,6	418,1	73,9	0,0	48,4	1,4	11,3	12,6
	III	1934,2	1920,6	202,3	957,0	247,5	345,4	70,8	0,1	82,3	2,4	12,9	13,6
	IV	1958,0	1946,9	234,0	990,7	200,8	305,4	72,2	0,0	130,5	-0,7	14,0	11,2
1984	I	:	:	175,1	1031,5	234,7	366,7	:	0,0	93,1	-5,0	14,9	:
	II	:	:	192,7	:	:	:	:	:	:	1,3	12,9	:
1982	01	599,4	593,1	73,2	326,1	57,2	85,5	19,4	0,0	30,0	-1,7	3,4	6,3
	02	577,0	571,0	57,6	320,6	44,7	101,2	21,9	0,0	23,4	-1,6	3,2	6,0
	03	692,6	686,4	73,9	365,5	73,9	121,6	25,5	0,0	23,2	-0,9	3,8	6,1
	04	693,6	687,3	79,0	337,7	85,4	137,3	23,8	0,0	20,9	-	3,2	6,3
	05	653,9	648,1	68,6	333,1	76,9	128,0	23,2	0,0	14,2	1,2	2,9	5,8
	06	695,1	688,4	63,9	363,3	86,0	127,3	22,4	0,0	15,0	2,3	3,1	6,6
	07	609,5	602,5	60,8	328,9	48,8	125,2	18,3	0,0	16,7	1,2	2,6	6,9
	08	628,8	622,2	68,9	315,2	70,9	123,2	20,9	0,0	19,5	0,5	3,2	6,6
	09	658,3	651,9	79,7	308,6	87,7	110,9	21,6	0,0	39,6	0,3	3,5	6,4
	10	605,5	600,8	76,7	313,4	58,6	86,8	23,3	0,0	38,8	-0,1	3,3	4,6
	11	601,4	596,7	78,7	323,6	48,9	77,6	24,6	0,0	44,5	-5,0	3,7	4,7
	12	643,5	638,2	80,9	324,4	49,2	117,6	24,0	0,0	39,2	-0,6	3,4	5,2
1983	01	594,6	591,2	64,6	340,9	48,7	84,3	20,2	0,0	29,9	-0,6	3,2	3,4
	02	560,7	556,8	50,3	304,4	48,1	102,3	23,4	0,0	24,4	-0,8	4,7	3,9
	03	724,3	720,2	65,6	373,8	90,8	131,9	23,4	0,0	25,8	-0,8	4,9	4,1
	04	635,1	631,6	55,3	327,6	66,8	132,8	26,6	0,0	18,6	-0,2	4,0	3,6
	05	689,5	685,2	61,2	364,6	77,5	137,6	25,4	0,0	14,5	0,6	3,7	4,3
	06	665,5	660,8	53,7	346,3	71,3	147,7	21,9	0,0	15,3	1,0	3,6	4,8
	07	598,5	593,5	50,3	315,0	77,2	103,3	20,5	0,0	17,2	0,9	4,0	5,0
	08	663,1	657,2	72,4	319,6	84,7	124,6	26,6	0,0	24,1	1,0	4,2	5,9
	09	672,6	669,9	79,6	322,3	85,6	112,4	23,8	0,0	41,0	0,5	4,7	2,7
	10	649,7	645,3	79,4	347,1	60,8	80,5	24,4	0,0	48,0	0,2	4,8	4,4
	11	630,5	626,1	73,4	327,6	56,8	56,2	23,5	0,0	46,0	-0,3	4,9	2,4
	12	677,8	673,5	81,1	316,0	83,1	128,7	24,3	0,0	36,5	-0,6	4,3	4,3
1984	01	:	:	59,0	352,4	68,0	98,9	:	0,0	34,8	-0,3	5,2	4,1
	02	:	:	58,0	321,8	80,5	115,9	:	0,0	29,5	-2,4	4,7	3,4
	03	:	:	58,0	357,3	86,3	151,9	:	0,0	28,8	-2,3	5,0	:
	04	:	:	68,9	356,0	81,5	110,2	:	:	:	-0,3	4,2	:
	05	:	:	63,7	:	:	163,6	:	:	:	0,2	4,5	:
	06	:	:	60,1	:	:	:	:	:	:	1,4	4,2	:
GLEICHER ZEITRAUM DES VORJAHRES = 100						SAME PERIOD OF THE PREVIOUS YEAR = 100				MEME PERIODE DE L'ANNEE PRECEDENTE = 100			
1980		:	97,9	93,9	97,8	94,0	110,7	100,7	108,8	84,0	:	90,5	:
1981		:	96,0	102,5	95,2	92,8	102,9	112,6	136,9	77,4	:	98,5	:
1982		:	114,6	106,3	102,1	[illegible]	101,7	88,3	52,0	94,5	:	102,6	:
1983		:	101,7	91,3	101,0	108,0	103,4	107,5	134,9	105,0	:	129,8	:
1983	I	100,6	101,0	88,2	100,7	106,7	103,3	107,8	146,2	104,6	:	123,1	61,7
	II	97,4	97,7	80,5	99,9	86,8	106,5	106,5	127,3	96,6	:	122,8	67,3
	III	102,0	102,3	96,6	100,4	119,4	96,1	116,7	221,7	108,6	:	138,7	68,3
	IV	105,8	106,0	99,0	103,0	123,0	108,3	100,4	83,8	106,5	:	134,6	76,5
1984	I	:	:	97,0	101,2	125,1	115,2	:	168,4	116,2	:	116,4	:
	II	:	:	113,1	:	:	:	:	:	:	:	114,2	:
1982	01	:	103,4	101,8	112,9	99,1	86,8	79,2	60,0	91,7	:	94,4	:
	02	:	105,7	101,7	112,3	85,4	107,9	85,8	25,0	87,0	:	97,0	:
	03	:	109,2	110,7	112,2	101,7	110,9	86,3	26,3	102,8	:	102,7	:
	04	:	103,2	114,6	95,5	104,2	123,2	84,1	30,8	105,7	:	123,1	:
	05	:	96,3	111,6	93,9	84,6	102,8	93,6	17,1	104,6	:	103,6	:
	06	:	102,1	96,5	107,3	89,2	101,9	84,2	63,9	124,3	:	103,3	:
	07	:	93,8	97,5	95,0	84,4	98,1	72,1	36,8	94,1	:	100,0	:
	08	:	101,1	105,3	105,6	98,3	97,7	100,8	39,1	86,4	:	110,3	:
	09	:	102,4	103,0	105,1	99,2	95,2	93,5	53,8	105,3	:	100,0	:
	10	:	94,1	105,1	93,8	84,1	87,8	97,1	122,2	71,3	:	100,0	:
	11	:	93,4	105,4	99,9	103,9	90,4	93,9	146,2	93,7	:	108,8	:
	12	:	96,2	94,9	92,2	83,1	114,7	92,6	116,7	107,4	:	94,4	:
1983	01	:	99,7	88,2	104,6	85,1	98,6	104,1	100,0	99,7	:	94,1	:
	02	:	97,5	87,5	94,9	107,6	101,0	107,0	350,0	104,3	:	146,9	:
	03	:	104,9	88,7	102,3	122,9	108,4	111,4	120,0	111,2	:	128,9	:
	04	:	91,9	70,1	97,0	78,2	96,7	111,9	350,0	89,0	:	125,0	:
	05	:	105,7	89,2	109,4	100,8	107,5	109,7	183,3	102,1	:	127,6	:
	06	:	96,0	84,1	94,0	82,8	116,0	97,6	73,9	102,0	:	116,1	:
	07	:	98,5	82,7	95,8	158,2	86,5	112,1	214,3	103,0	:	153,8	:
	08	:	105,6	105,1	101,4	119,5	101,2	127,2	277,8	123,6	:	131,3	:
	09	:	102,8	99,3	104,4	97,6	101,4	110,3	157,1	103,5	:	134,3	:
	10	:	107,4	103,5	110,8	103,8	92,7	105,0	116,2	123,7	:	145,5	:
	11	:	105,3	93,2	101,2	116,1	123,9	95,5	73,7	103,4	:	132,4	:
	12	:	105,5	100,3	97,4	138,8	109,4	101,1	57,1	93,1	:	126,5	:
1984	01	:	:	91,4	103,4	139,6	117,4	:	166,7	116,4	:	162,5	:
	02	:	:	115,3	105,7	167,4	113,3	:	100,0	120,9	:	100,0	:
	03	:	:	88,6	95,6	95,0	115,2	:	250,0	111,6	:	102,0	:
	04	:	:	124,5	109,3	122,0	83,0	:	:	:	:	105,0	:
	05	:	:	104,0	:	:	118,8	:	:	:	:	121,6	:
	06	:	:	111,9	:	:	:	:	:	:	:	116,7	:

KAELBER
BRUTTOEIGENERZEUGUNG

CALVES
GROSS INDIGENOUS PRODUCTION

VEAUX
PRODUCTION INDIGENE BRUTE

		EUR-10	EUR-9	IDEUTSCH-LAND	FRANCE	ITALIA	NEDER-LAND	IBELGIQUE BELGIE	LUXEM-BOURG	UNITED KINGDOM	IRELAND	DANMARK	HELLAS
1000 TONNEN						1000 M.TONS							1000 TONNES
1980		:	818,0	77,7	405,3	142,9	141,1	33,2	0,0	14,1	1,7	2,1	:
1981		793,3	779,2	74,7	370,3	139,1	145,0	36,0	0,0	11,6	0,4	2,1	14,1
1982		799,7	788,7	76,5	388,5	133,4	143,2	32,9	0,0	11,5	0,7	2,1	11,0
1983		827,2	821,4	76,1	397,2	133,0	162,7	35,7	0,0	12,2	1,2	3,2	5,8
1983	I	189,6	188,3	17,8	99,5	26,5	32,1	8,5	0,0	2,9	0,3	0,7	1,3
	II	214,2	212,8	18,4	102,2	33,5	46,6	9,1	0,0	1,9	0,3	0,7	1,5
	III	214,3	212,6	19,2	98,9	38,6	42,8	9,0	0,0	3,0	0,3	0,9	1,6
	IV	209,1	207,7	20,7	96,6	34,4	41,2	9,1	0,0	4,4	0,3	0,9	1,4
1984	I	:	:	18,8	102,8	35,9	40,6	:	0,0	3,6	0,1	0,9	:
	II	:	:	22,1	:	:	:	:	:	:	0,3	0,8	:
1982	01	60,4	59,4	5,8	31,1	9,5	9,2	2,5	0,0	1,1	0,0	0,2	1,0
	02	58,0	57,0	5,2	30,2	8,1	10,1	2,4	0,0	0,9	0,0	0,2	0,9
	03	69,0	68,0	6,9	34,5	10,9	11,6	3,0	0,0	0,9	0,0	0,2	1,0
	04	69,9	68,9	7,2	31,5	12,8	13,4	2,8	0,0	0,9	0,1	0,2	1,0
	05	68,1	67,2	6,5	32,2	12,2	12,8	2,6	0,0	0,6	0,1	0,2	0,9
	06	72,8	71,8	6,0	37,3	12,5	12,8	2,4	0,0	0,6	0,1	0,1	1,0
	07	67,0	66,0	5,7	34,0	10,2	12,7	2,4	0,0	0,7	0,1	0,1	1,0
	08	69,7	68,7	6,4	33,1	12,2	13,0	3,0	0,0	0,7	0,1	0,2	0,9
	09	70,3	69,4	6,9	31,9	13,2	12,9	2,8	0,0	1,3	0,1	0,2	0,9
	10	64,1	63,3	6,4	30,4	10,9	11,1	3,0	0,0	1,3	0,1	0,2	0,8
	11	63,0	62,2	6,7	30,8	10,1	10,2	3,0	0,0	1,3	-0,1	0,2	0,8
	12	67,7	66,8	6,8	31,5	10,8	13,4	2,9	0,0	1,2	0,1	0,1	0,8
1983	01	61,9	61,5	5,6	33,7	9,1	9,2	2,4	0,0	1,1	0,1	0,2	0,4
	02	60,0	59,5	5,2	30,3	10,0	10,2	2,7	0,0	0,8	0,1	0,3	0,4
	03	67,7	67,3	7,0	35,5	7,3	12,8	3,3	0,0	1,0	0,1	0,2	0,5
	04	68,0	67,5	6,0	31,9	11,1	14,3	3,1	0,0	0,7	0,1	0,2	0,4
	05	75,0	74,5	6,9	35,7	12,5	15,2	3,3	0,0	0,6	0,1	0,3	0,5
	06	71,3	70,7	5,5	34,6	9,9	17,1	2,7	0,0	0,6	0,1	0,2	0,6
	07	66,6	66,0	5,3	32,6	11,9	12,5	2,5	0,0	0,7	0,1	0,3	0,6
	08	74,1	73,4	6,8	33,6	13,7	14,6	3,4	0,0	0,9	0,1	0,3	0,7
	09	73,6	73,2	7,0	32,8	12,9	15,7	3,1	0,0	1,4	0,1	0,3	0,4
	10	69,4	68,9	6,7	33,8	10,9	12,3	3,1	0,0	1,7	0,1	0,3	0,5
	11	66,3	65,9	6,5	31,3	10,4	12,9	3,0	0,0	1,5	0,1	0,3	0,4
	12	73,4	72,9	7,5	31,5	13,2	16,1	3,0	0,0	1,2	0,1	0,3	0,5
1984	01	:	:	6,1	35,7	10,6	11,0	:	0,0	1,4	0,1	0,3	0,5
	02	:	:	6,1	32,3	11,8	12,4	:	0,0	1,1	-	0,3	0,4
	03	:	:	6,7	34,8	13,5	17,2	:	0,0	1,1	-	0,3	:
	04	:	:	8,0	35,0	12,0	11,9	:	:	:	0,1	0,2	:
	05	:	:	7,3	:	:	16,6	:	:	:	0,1	0,3	:
	06	:	:	6,8	:	:	:	:	:	:	0,1	0,3	:
GLEICHER ZEITRAUM DES VORJAHRES = 100					SAME PERIOD OF THE PREVIOUS YEAR = 100				MEME PERIODE DE L'ANNEE PRECEDENTE = 100				
1980		:	98,8	98,6	98,8	94,9	103,6	103,2	109,1	91,6	:	95,5	:
1981		:	95,3	96,1	91,4	97,4	102,7	108,7	166,7	82,2	:	100,0	:
1982		:	101,2	102,4	104,9	95,9	98,8	91,2	103,0	99,2	:	100,0	:
1983		:	104,1	99,5	102,3	99,7	113,7	108,7	72,7	106,2	:	152,4	:
1983	I	101,2	102,1	99,2	103,9	93,0	104,2	107,6	55,0	100,1	:	116,7	45,0
	II	101,7	102,4	93,4	101,2	89,4	119,6	116,8	108,2	90,6	:	140,0	51,8
	III	103,5	104,2	101,2	99,8	108,4	110,6	108,2	40,0	111,2	:	180,0	57,3
	IV	107,4	108,0	104,2	104,3	108,2	118,8	102,9	138,9	115,8	:	180,0	57,1
1984	I	:	:	105,7	103,3	135,5	126,3	:	181,8	124,1	:	128,6	:
	II	:	:	119,9	:	:	:	:	:	:	:	114,3	:
1982	01	:	100,8	91,7	113,4	96,8	82,5	86,4	100,0	99,9	:	100,0	:
	02	:	103,8	95,4	114,5	88,7	99,5	82,6	100,0	100,0	:	100,0	:
	03	:	108,7	110,8	116,4	94,1	104,9	97,8	100,0	118,3	:	100,0	:
	04	:	102,4	113,8	99,4	90,8	119,8	90,5	100,0	129,5	:	200,0	:
	05	:	102,3	117,4	101,8	98,2	102,2	92,2	33,3	114,1	:	100,0	:
	06	:	102,2	100,5	103,6	93,0	105,3	71,8	66,7	115,4	:	50,0	:
	07	:	96,4	96,5	98,7	94,6	95,9	84,5	50,0	101,3	:	50,0	:
	08	:	103,7	107,3	108,4	99,4	95,6	111,8	266,7	70,2	:	100,0	:
	09	:	102,4	102,4	105,8	100,6	95,9	96,1	100,0	118,2	:	200,0	:
	10	:	94,2	96,1	93,0	91,3	85,7	101,4	100,0	81,2	:	100,0	:
	11	:	99,6	103,8	101,0	106,4	91,3	94,5	100,0	86,7	:	100,0	:
	12	:	98,9	94,8	96,7	97,7	110,4	88,6	60,0	100,0	:	100,0	:
1983	01	:	103,5	95,7	108,4	96,5	100,0	98,0	50,0	100,1	:	100,0	:
	02	:	104,4	100,2	100,2	123,2	101,0	115,2	70,0	83,9	:	150,0	:
	03	:	98,9	101,5	103,0	67,2	110,1	109,7	45,0	111,2	:	100,0	:
	04	:	98,1	84,0	101,4	87,1	106,6	112,1	120,4	77,9	:	100,0	:
	05	:	110,9	104,7	110,9	102,7	119,1	124,6	112,2	100,2	:	150,0	:
	06	:	98,5	92,4	92,8	78,7	133,6	113,6	100,0	100,2	:	200,0	:
	07	:	100,0	93,9	95,7	117,1	97,9	104,1	100,0	100,1	:	300,0	:
	08	:	106,8	106,8	101,4	112,7	112,1	112,6	25,0	128,8	:	150,0	:
	09	:	105,6	101,9	102,6	97,7	121,8	107,2	100,0	107,7	:	150,0	:
	10	:	103,8	105,0	111,4	99,8	110,7	104,4	200,0	130,8	:	150,0	:
	11	:	106,0	97,3	101,5	102,1	126,1	101,3	100,0	115,4	:	150,0	:
	12	:	109,1	110,2	100,0	122,3	120,0	103,0	166,7	100,0	:	300,0	:
1984	01	:	:	108,4	105,7	116,1	119,4	:	200,0	127,3	:	150,0	:
	02	:	:	117,3	106,7	117,9	122,1	:	142,9	137,5	:	100,0	:
	03	:	:	95,1	98,0	183,9	134,5	:	222,2	110,0	:	150,0	:
	04	:	:	133,4	109,6	103,2	83,2	:	:	:	:	100,0	:
	05	:	:	106,2	:	:	109,3	:	:	:	:	100,0	:
	06	:	:	122,2	:	:	:	:	:	:	:	150,0	:

SCHWEINE
BRUTTOEIGENERZEUGUNG

PIGS
GROSS INDIGENOUS PRODUCTION

PORCS
PRODUCTION INDIGENE BRUTE

	EUR-10	EUR-9	DEUTSCHLAND	FRANCE	ITALIA	NEDERLAND	BELGIQUE BELGIE	LUXEMBOURG	UNITED KINGDOM	IRELAND	DANMARK	HELLAS
1000 STUECK					1000 HEAD							1000 TETES
1980	:	121150	37009	18910	9134,2	15972	8283,7	122,4	14915	2221,6	14583	:
1981	125339	123046	36867	19280	9976,9	16653	8021,8	123,1	15279	2137,6	14708	2293,7
1982	124847	122517	36563	18980	9935,8	16893	7814,0	116,6	15563	2182,0	14471	2330,0
1983	128192	125919	37512	18992	10373	17356	7855,3	134,3	16516	1973,7	15207	2273,2
1983 I	32119	31551	9083,0	4814,2	3095,3	4227,1	1898,7	34,2	4078,6	524,9	3794,9	568,2
II	31096	30652	9241,5	4710,1	2126,1	4256,6	1934,8	30,1	4177,9	488,3	3686,8	444,2
III	31197	30721	9033,0	4730,8	2170,4	4374,4	1998,3	33,0	4025,3	483,0	3822,6	476,4
IV	33780	32996	10105	4736,8	2981,2	4498,0	2023,5	36,9	4234,3	477,5	3902,7	784,4
1984 I	:	:	9666,2	5041,8	3146,2	4512,3	:	33,0	3874,7	502,9	3792,2	:
II	:	:	9597,5	:	:	:	:	:	:	463,5	:	:
1982 01	10842,4	10608,8	3047,3	1586,6	1186,3	1313,3	621,9	10,1	1432,0	173,4	1238,0	233,5
02	9894,6	9695,5	2764,7	1523,1	947,9	1330,0	608,1	9,9	1186,8	172,4	1152,7	199,1
03	11019,3	10850,2	3319,1	1766,3	838,5	1511,6	708,6	10,1	1193,8	189,4	1262,8	169,1
04	10235,9	10088,3	3004,5	1579,1	746,9	1454,7	623,6	9,1	1387,9	174,2	1108,3	147,6
05	9611,2	9464,9	2997,3	1446,6	690,9	1326,2	626,8	10,7	1163,8	171,9	1030,8	146,3
06	10426,9	10277,1	3130,2	1660,1	667,2	1436,0	721,2	10,1	1172,3	179,4	1250,6	149,8
07	9878,3	9726,2	2815,0	1517,9	652,3	1385,5	539,0	8,5	1443,0	182,2	1182,8	152,1
08	9971,0	9811,9	2985,5	1574,4	597,3	1406,3	671,5	8,3	1182,7	185,5	1200,4	159,2
09	10345,3	10178,6	2878,4	1601,0	788,2	1481,1	671,1	10,5	1282,7	197,7	1267,9	166,8
10	10540,9	10344,4	3052,4	1530,8	747,5	1397,5	664,4	9,9	1539,8	179,8	1192,3	196,5
11	10841,0	10611,9	3323,1	1583,7	887,9	1396,1	692,2	11,8	1246,7	200,2	1270,2	229,0
12	11240,7	10859,8	3215,4	1610,3	1134,9	1454,6	605,7	7,7	1281,3	175,9	1314,0	330,9
1983 01	11263,0	11045,8	3093,6	1628,9	1277,8	1419,8	682,3	11,3	1498,8	166,0	1267,2	217,2
02	9924,5	9732,4	2817,7	1434,3	924,0	1279,3	582,5	12,5	1289,2	165,1	1177,9	192,1
03	10931,6	10772,7	3171,7	1701,0	893,5	1528,0	633,9	10,4	1290,6	193,8	1349,8	153,9
04	10211,9	10064,5	2949,8	1508,1	683,3	1377,7	596,5	8,8	1602,3	164,4	1168,6	147,4
05	10557,9	10410,5	3231,2	1626,5	721,1	1437,7	644,9	10,6	1293,4	183,4	1231,7	147,4
06	10326,5	10177,1	3010,5	1575,4	713,6	1441,2	693,4	10,8	1232,2	180,5	1236,5	149,4
07	9902,5	9748,2	2859,0	1488,8	670,1	1308,4	595,4	10,3	1471,6	153,3	1191,2	154,3
08	10579,3	10422,1	3137,9	1654,1	687,7	1504,0	733,5	10,1	1215,8	171,0	1328,0	157,2
09	10715,3	10550,4	3086,1	1587,9	832,6	1581,9	669,4	12,6	1337,9	153,7	1303,4	164,9
10	11277,9	11087,1	3319,7	1539,7	875,8	1577,3	675,2	12,5	1625,6	155,7	1255,5	190,8
11	11118,9	10898,0	3368,6	1579,8	900,7	1439,1	696,4	11,9	1387,6	169,7	1354,1	220,8
12	11383,3	11010,5	3416,4	1567,2	1264,7	1431,6	651,9	12,5	1241,1	152,1	1283,1	372,8
1984 01	:	:	3338,1	1785,8	1286,6	1492,7	:	11,6	1493,3	167,9	1322,4	212,6
02	:	:	3138,9	1611,4	1020,8	1471,8	:	10,7	1195,3	168,3	1214,2	189,6
03	:	:	3189,2	1644,7	838,7	1547,9	:	10,6	1186,1	166,7	1255,6	:
04	:	:	3230,0	1587,6	797,6	1213,6	:	:	:	150,5	:	:
05	:	:	3266,3	:	:	1585,3	:	:	:	166,4	:	:
06	:	:	3081,1	:	:	:	:	:	:	146,6	:	:
GLEICHER ZEITRAUM DES VORJAHRES = 100					SAME PERIOD OF THE PREVIOUS YEAR = 100				MEME PERIODE DE L'ANNEE PRECEDENTE = 100			
1980	:	101,6	100,9	99,2	97,6	103,9	100,6	120,4	101,2	96,0	109,0	:
1981	:	101,6	99,6	102,0	109,2	104,3	96,8	100,6	102,4	96,2	100,9	:
1982	:	99,6	99,2	98,4	99,6	101,4	97,4	94,7	101,9	102,1	98,4	:
1983	:	102,8	102,6	100,1	104,4	102,7	100,5	115,1	106,1	90,5	105,1	:
1983 I	101,1	101,3	99,5	98,7	102,4	101,7	97,9	113,9	107,0	98,1	103,9	94,4
II	102,7	102,8	100,6	100,5	101,0	100,9	98,1	100,7	112,2	92,9	108,8	100,1
III	103,3	103,4	104,7	100,8	106,5	102,4	106,2	120,6	103,0	85,4	104,7	99,6
IV	103,5	103,7	105,6	100,3	107,6	105,9	100,1	126,0	102,8	85,9	103,3	97,3
1984 I	:	:	106,4	104,7	101,6	106,7	:	96,4	95,0	95,8	99,9	:
II	:	:	103,9	:	:	:	:	:	:	94,9	:	:
1982 01	:	95,4	93,6	93,5	95,2	90,6	89,9	109,1	113,7	92,6	93,5	:
02	:	99,1	94,5	99,1	107,2	106,1	98,6	95,6	98,7	113,3	95,9	:
03	:	103,3	107,3	103,9	104,2	111,1	103,7	91,7	91,5	112,1	94,9	:
04	:	106,3	99,4	97,4	99,1	110,6	92,1	86,7	113,1	104,4	160,1	:
05	:	95,7	97,9	97,7	106,6	95,6	97,8	104,4	93,6	104,0	82,0	:
06	:	96,9	98,2	102,8	91,7	102,5	100,8	92,2	93,7	99,7	85,1	:
07	:	96,4	95,1	95,1	93,6	96,2	92,3	96,1	116,4	96,7	85,7	:
08	:	102,2	101,7	100,9	105,6	105,8	93,8	110,0	100,6	105,0	102,8	:
09	:	98,8	96,4	96,2	98,4	106,4	93,3	133,2	97,3	98,8	104,8	:
10	:	99,6	98,7	96,8	95,9	94,6	100,7	83,1	111,8	91,4	100,4	:
11	:	100,9	102,1	100,9	100,8	99,5	100,7	88,5	95,7	107,1	103,6	:
12	:	101,1	104,9	97,2	99,4	100,8	99,9	67,4	96,1	104,5	104,3	:
1983 01	:	104,1	101,5	102,7	107,7	108,1	109,7	112,3	104,7	95,7	102,4	:
02	:	100,4	101,9	97,5	97,5	96,2	95,8	126,6	108,6	95,8	102,2	:
03	:	99,3	95,6	96,3	100,6	101,1	89,5	103,0	103,1	102,3	106,9	:
04	:	99,8	98,2	95,5	92,2	94,7	95,7	95,8	115,4	94,4	105,4	:
05	:	110,0	109,5	112,4	104,4	108,4	102,9	99,1	111,1	95,1	119,5	:
06	:	99,0	94,7	94,9	107,4	100,4	96,1	106,8	109,4	89,5	102,9	:
07	:	100,2	101,6	98,1	102,7	94,4	110,5	121,8	102,0	84,1	100,7	:
08	:	106,2	105,1	105,1	111,8	107,0	109,2	120,7	102,8	92,2	110,6	:
09	:	103,7	107,2	99,2	105,6	105,5	99,7	119,6	104,3	80,3	102,8	:
10	:	107,2	109,5	103,8	117,2	112,9	101,6	127,0	102,3	86,6	105,3	:
11	:	102,7	101,4	99,8	101,4	103,1	100,6	101,1	105,7	84,8	107,4	:
12	:	101,4	106,2	97,3	103,1	101,9	97,9	162,9	98,9	86,5	97,6	:
1984 01	:	:	107,9	109,6	100,7	105,1	:	102,3	99,6	101,1	104,4	:
02	:	:	111,4	108,6	110,5	115,0	:	85,8	92,7	101,9	103,1	:
03	:	:	100,6	96,7	93,9	101,3	:	102,6	91,9	86,0	93,0	:
04	:	:	109,5	105,3	115,9	83,1	:	:	:	91,5	:	:
05	:	:	100,2	:	:	108,9	:	:	:	101,8	:	:
06	:	:	102,3	:	:	:	:	:	:	91,3	:	:

SCHWEINE
BRUTTOEIGENERZEUGUNG

PIGS
GROSS INDIGENOUS PRODUCTION

PORCS
PRODUCTION INDIGENE BRUTE

	EUR-10	EUR-9	DEUTSCHLAND	FRANCE	ITALIA	NEDERLAND	BELGIQUE BELGIE	LUXEMBOURG	UNITED KINGDOM	IRELAND	DANMARK	HELLAS
1000 TONNEN					1000 M.TONS							1000 TONNES
1980	:	9906,1	3140,2	1690,3	984,1	1350,9	665,5	8,0	945,7	142,8	978,6	:
1981	10191	10036	3080,8	1734,4	1060,5	1406,7	645,1	8,0	964,6	136,7	999,8	154,1
1982	10195	10040	3064,3	1702,5	1061,6	1429,2	648,7	8,2	993,8	140,4	991,7	154,2
1983	10516	10357	3157,4	1696,3	1119,1	1475,8	670,9	9,3	1045,3	124,4	1058,2	159,8
1983 I	2656,1	2606,5	769,5	436,3	324,8	356,3	160,7	2,4	260,4	33,8	262,3	49,6
II	2536,2	2507,0	780,3	421,1	234,3	360,6	163,0	2,0	259,4	30,6	255,6	29,1
III	2541,2	2510,4	759,1	415,4	239,3	373,5	168,2	2,3	258,0	30,4	264,2	30,7
IV	2783,0	2732,6	848,5	423,4	320,6	385,4	179,0	2,6	267,5	29,6	276,1	50,4
1984 I	:	:	807,5	453,4	328,3	385,7	:	2,3	249,5	31,8	264,3	:
II	:	:	791,0	:	:	:	:	:	:	29,1	:	:
1982 01	895,2	879,3	258,0	147,9	122,9	111,5	50,1	0,7	91,2	11,2	85,7	15,9
02	807,1	794,1	232,6	139,4	94,0	112,8	49,0	0,7	75,6	11,1	78,8	13,0
03	905,7	894,5	279,4	159,4	93,9	127,9	59,1	0,7	76,2	12,1	85,8	11,2
04	833,6	823,8	252,6	143,6	78,5	121,4	51,5	0,6	88,6	11,1	75,9	9,8
05	786,4	776,7	259,9	130,4	77,1	110,8	51,3	0,8	73,6	11,0	70,9	9,7
06	852,2	842,3	284,1	147,6	77,6	120,7	53,6	0,7	74,7	11,6	86,7	9,9
07	794,6	784,6	232,7	132,8	72,4	117,9	44,5	0,6	91,4	11,8	80,5	10,0
08	802,8	792,3	267,0	137,9	83,7	113,9	55,6	0,6	75,0	11,9	81,6	10,5
09	840,1	829,1	239,1	141,6	85,7	125,6	55,5	0,7	81,5	12,8	86,6	10,9
10	852,6	839,3	253,6	135,2	81,0	119,3	56,3	0,7	100,3	11,6	81,8	12,9
11	900,8	885,7	262,1	142,0	96,3	118,7	60,4	0,8	85,1	12,9	87,4	15,1
12	923,6	893,3	272,2	144,7	118,5	123,8	56,8	0,5	80,6	11,3	90,0	25,3
1983 01	945,9	919,4	262,5	149,9	134,3	119,7	58,2	0,8	95,7	10,7	87,7	26,4
02	811,7	799,3	258,3	134,1	94,7	107,9	49,1	0,9	82,4	10,5	81,5	12,4
03	898,5	887,8	268,8	152,4	95,8	128,7	53,4	0,7	82,3	12,6	93,1	10,7
04	828,5	818,9	251,2	135,2	74,0	116,2	50,8	0,6	99,2	10,5	81,1	9,6
05	865,3	855,5	277,9	144,9	80,1	121,7	53,9	0,7	80,7	10,2	85,3	9,8
06	842,3	832,7	251,3	140,9	80,2	122,7	53,2	0,7	79,5	9,9	89,2	9,6
07	795,9	786,0	236,0	130,4	74,8	111,2	46,0	0,7	95,1	9,6	82,2	9,9
08	860,3	850,2	260,1	145,1	72,9	123,5	62,7	0,7	78,0	10,6	91,6	10,2
09	884,9	874,3	263,0	140,0	91,6	133,8	59,4	0,9	84,9	10,2	90,4	10,6
10	929,6	917,5	277,1	141,1	95,7	135,4	59,9	0,9	103,0	9,6	94,7	12,2
11	919,8	905,6	234,6	142,5	100,3	123,7	62,9	0,8	86,5	10,6	93,6	14,1
12	933,6	909,5	236,8	139,7	124,5	126,2	56,1	0,9	78,0	9,4	87,8	24,1
1984 01	:	:	279,7	161,9	134,1	127,9	:	0,8	95,4	10,7	92,0	14,1
02	:	:	262,0	144,8	105,3	126,0	:	0,8	78,4	10,6	84,6	14,1
03	:	:	265,8	146,8	89,0	131,9	:	0,7	75,7	10,5	87,7	:
04	:	:	267,2	140,5	83,9	102,6	:	:	:	9,5	:	:
05	:	:	272,1	:	:	132,2	:	:	:	10,4	:	:
06	:	:	251,7	:	:	:	:	:	:	9,2	:	:
GLEICHER ZEITRAUM DES VORJAHRES = 100					SAME PERIOD OF THE PREVIOUS YEAR = 100						I ME PERIODE DE L'ANNEE PRECEDENTE = 100	
1980	:	102,1	101,7	100,1	101,5	104,8	99,4	106,9	100,6	93,5	108,6	:
1981	:	101,3	98,1	102,6	107,8	104,1	96,9	99,9	102,0	95,7	102,2	:
1982	:	100,0	99,5	98,2	100,1	101,6	100,6	103,3	83,0	102,7	99,2	:
1983	:	103,1	103,0	99,6	105,4	103,3	103,4	113,2	95,2	88,6	106,7	:
1983 I	101,8	101,5	99,9	97,7	104,5	101,2	101,5	111,0	107,2	98,3	104,8	123,7
II	102,6	102,6	101,6	99,9	100,5	102,2	101,0	95,8	109,5	90,8	109,5	99,1
III	104,3	104,3	105,6	100,8	107,9	103,1	108,1	118,7	104,1	83,3	106,2	97,8
IV	104,0	104,1	105,0	100,4	108,4	106,5	103,2	128,6	100,6	82,7	106,5	94,6
1984 I	:	:	104,9	103,9	101,1	108,3	:	97,3	95,8	94,1	100,8	:
II	:	:	101,4	:	:	:	:	:	:	95,1	:	:
1982 01	:	95,4	93,4	94,3	96,8	90,2	89,3	119,4	113,0	92,6	96,6	:
02	:	99,7	94,7	99,9	107,6	105,9	97,9	103,9	98,7	113,3	98,5	:
03	:	103,6	104,4	104,1	104,0	111,2	107,6	96,3	91,9	112,0	97,3	:
04	:	106,2	100,1	97,9	101,7	109,7	95,4	95,0	113,6	104,7	166,8	:
05	:	95,8	93,2	97,1	106,8	95,3	99,3	112,6	93,0	103,8	78,1	:
06	:	97,6	93,8	101,7	95,9	102,6	102,6	122,1	93,7	100,0	84,3	:
07	:	96,2	95,8	92,9	93,2	97,5	96,5	120,6	116,8	93,3	85,7	:
08	:	102,8	102,5	100,2	104,2	106,1	101,8	118,5	100,9	106,2	103,9	:
09	:	99,2	97,3	95,6	96,5	106,3	98,6	143,3	93,0	100,8	105,9	:
10	:	100,1	99,6	95,3	95,6	95,6	107,2	82,6	117,0	92,1	101,2	:
11	:	102,6	103,3	101,6	100,1	99,6	107,0	91,6	103,8	103,4	104,4	:
12	:	101,9	105,6	97,4	100,5	101,6	102,8	65,6	95,7	104,6	105,9	:
1983 01	:	104,6	101,7	101,3	109,3	107,4	116,0	106,8	104,9	95,5	102,3	:
02	:	100,7	102,4	96,1	100,7	95,7	100,1	126,5	109,0	94,6	103,4	:
03	:	99,3	96,2	95,6	102,0	100,6	90,4	100,3	103,0	104,1	103,5	:
04	:	99,4	99,4	94,2	94,3	95,8	98,7	93,2	112,0	94,6	106,9	:
05	:	110,1	110,7	111,2	104,0	109,9	105,2	93,5	109,6	92,7	120,3	:
06	:	98,9	95,1	95,5	103,4	101,7	99,3	100,7	106,4	85,3	102,9	:
07	:	100,2	101,4	98,2	103,3	94,3	103,5	117,8	104,0	81,4	102,1	:
08	:	107,3	105,3	105,2	114,4	103,0	112,8	120,2	104,0	89,1	112,3	:
09	:	105,4	110,0	98,9	106,9	106,6	107,0	113,2	104,2	79,7	104,4	:
10	:	109,3	109,3	104,4	118,2	113,5	106,4	129,4	102,7	82,8	115,8	:
11	:	102,2	100,9	100,4	104,2	104,2	104,2	97,6	101,6	82,2	107,1	:
12	:	101,2	105,3	96,6	105,1	102,0	98,9	180,0	93,8	83,2	97,6	:
1984 01	:	:	106,6	103,0	99,8	106,8	:	104,6	99,7	100,0	104,9	:
02	:	:	110,0	108,0	111,2	116,7	:	86,0	95,1	101,0	103,8	:
03	:	:	96,9	96,3	92,9	102,5	:	103,2	92,0	83,3	94,2	:
04	:	:	106,3	103,9	113,4	88,2	:	:	:	90,5	:	:
05	:	:	97,9	:	:	103,6	:	:	:	102,0	:	:
06	:	:	100,2	:	:	:	:	:	:	92,9	:	:

SCHAFE & ZIEGEN
BRUTTOEIGENERZEUGUNG

SHEEP & GOATS
GROSS INDIGENOUS PRODUCTION

MOUTONS & CHEVRES
PRODUCTION INDIGENE BRUTE

	EUR-10	EUR-9	DEUTSCHLAND	FRANCE	ITALIA	NEDERLAND	BELGIQUE BELGIE	LUXEMBOURG	UNITED KINGDOM	IRELAND	DAHMARK	HELLAS
1000 STUECK					1000 HEAD							1000 TETES
1980	:	33788	863,0	8937,6	6696,6	975,7	122,9	-	14551	1619,7	21,9	:
1981	44459	33275	908,2	9186,6	6685,8	823,0	155,2	-	13926	1569,3	20,9	11184
1982	44715	33562	943,7	:	6375,3	759,1	185,3	-	13996	1675,1	22,6	11153
1983	:	:	1006,1	8745,9	:	733,3	:	-	:	1588,0	26,4	:
1983 I	9528,7	7385,5	187,3	2078,9	1659,4	173,8	-2,4	-	2987,4	298,9	2,3	2143,2
II	:	6591,8	180,7	2392,3	1136,1	143,9	22,5	-	2339,4	373,4	3,4	:
III	:	9033,6	264,7	2234,7	714,6	232,5	:	-	5060,2	483,0	10,0	:
IV	:	:	358,1	2040,0	:	183,1	:	-	:	432,7	10,7	:
1984 I	:	:	:	:	:	:	:	-	:	:	:	:
1982 01	:	:	66,8	:	399,7	57,2	11,9	-	1089,8	95,1	0,8	921,6
02	:	:	58,9	:	484,5	43,6	6,9	-	827,8	88,6	0,7	1031,3
03	:	:	55,4	:	551,6	50,4	9,0	-	736,3	109,5	0,8	1252,8
04	:	:	68,1	:	1034,2	48,6	13,2	-	747,1	110,9	0,8	2355,9
05	:	:	53,1	:	232,8	48,3	8,5	-	727,4	128,5	0,9	1172,5
06	:	:	44,9	:	314,7	65,0	14,3	-	1069,9	151,7	0,9	838,2
07	:	:	64,3	:	271,5	59,2	10,9	-	1612,6	166,4	1,3	658,2
08	:	:	73,7	:	247,7	65,0	13,3	-	1556,0	171,1	3,9	626,8
09	:	:	92,1	:	268,1	90,0	21,6	-	1556,6	179,1	4,2	546,5
10	:	:	135,2	:	411,6	72,3	18,7	-	1716,8	175,4	3,2	466,5
11	:	:	114,9	:	529,2	72,5	25,9	-	1264,0	158,7	3,5	491,9
12	:	:	115,5	:	1629,7	67,0	30,9	-	1092,2	140,1	1,6	791,0
1983 01	3282,6	2602,1	66,6	606,0	425,8	52,8	4,2	-	1344,0	102,0	0,7	680,5
02	2697,1	1992,2	60,2	570,4	348,5	57,6	-4,2	-	860,8	95,2	0,6	704,9
03	3549,0	2791,2	60,5	932,4	885,1	63,3	-2,4	-	782,6	98,7	1,0	757,8
04	:	2207,1	62,4	729,3	509,6	48,5	5,6	-	754,1	96,8	0,8	:
05	:	2063,9	62,2	850,5	321,8	47,1	3,4	-	644,1	125,7	1,2	:
06	:	2320,8	56,1	804,5	304,8	48,4	13,6	-	941,2	150,9	1,4	:
07	:	3018,1	59,9	756,4	222,3	57,6	9,7	-	1755,8	155,6	0,8	:
08	:	2992,7	80,8	818,3	214,6	79,3	10,8	-	1623,3	161,2	3,8	:
09	:	:	124,0	630,0	277,8	95,2	:	-	1651,1	166,2	5,4	:
10	:	:	124,4	654,1	414,3	84,2	:	-	:	148,2	4,8	:
11	:	:	113,9	642,1	563,5	49,2	:	-	:	145,5	4,2	:
12	:	:	119,8	743,9	:	49,7	:	-	:	139,0	1,7	:
1984 01	:	:	:	:	:	:	:	-	:	:	1,5	:
02	:	:	:	:	:	:	:	-	:	:	:	:
03	:	:	:	:	:	:	:	-	:	:	:	:
GLEICHER ZEITRAUM DES VORJAHRES = 100					SAME PERIOD OF THE PREVIOUS YEAR = 100				MEME PERIODE DE L'ANNEE PRECEDENTE = 100			
1980	:	111,9	109,0	107,2	102,3	121,1	92,9	100,0	119,4	116,3	100,9	:
1981	:	98,5	105,2	102,8	99,8	84,4	126,2	100,0	95,7	96,9	95,4	:
1982	:	100,9	103,9	104,6	95,4	92,2	119,4	100,0	100,5	106,7	108,1	:
1983	:	:	106,6	91,1	:	96,6	:	100,0	:	94,8	116,8	:
1983 I	94,4	107,2	103,4	96,8	115,6	114,9	-8,8	100,0	112,6	101,9	-	66,9
II	:	87,0	108,8	88,8	71,8	88,9	62,4	100,0	91,9	95,5	130,7	:
III	:	99,9	115,0	89,0	90,8	108,5	:	100,0	107,1	93,5	106,4	:
IV	:	:	97,9	90,5	:	79,0	:	100,0	:	91,2	128,9	:
1984 I	:	:	:	:	:	:	:	100,0	:	:	:	:
1982 01	:	:	104,0	:	78,7	67,2	86,5	100,0	94,6	63,5	88,9	:
02	:	:	100,3	:	104,3	83,1	79,4	100,0	100,0	66,8	140,0	:
03	:	:	95,6	:	94,4	103,8	86,7	100,0	104,9	93,8	133,3	:
04	:	:	74,2	:	108,2	97,1	94,6	100,0	116,5	93,5	160,0	:
05	:	:	102,6	:	67,0	77,4	80,7	100,0	106,1	97,6	112,5	:
06	:	:	99,4	:	98,1	69,3	89,4	100,0	111,6	88,6	81,9	:
07	:	:	95,9	:	106,9	68,8	76,7	100,0	112,8	91,7	61,9	:
08	:	:	112,5	:	72,4	76,7	128,5	100,0	95,8	100,4	130,0	:
09	:	:	165,3	:	93,6	118,0	158,9	100,0	87,9	113,6	107,7	:
10	:	:	97,5	:	89,4	107,0	131,1	100,0	109,2	173,3	86,5	:
11	:	:	107,5	:	95,5	146,2	292,3	100,0	91,5	213,9	152,2	:
12	:	:	110,5	:	101,4	131,4	151,1	100,0	92,5	219,6	106,7	:
1983 01	:	:	99,7	:	106,5	92,3	34,9	100,0	123,3	107,3	87,5	:
02	:	:	102,1	:	71,9	132,1	-59,9	100,0	104,0	110,8	85,7	:
03	:	:	109,2	:	160,5	125,6	-27,3	100,0	106,3	90,1	125,0	:
04	:	:	91,6	:	49,3	99,8	42,0	100,0	100,9	87,3	100,0	:
05	:	:	117,2	:	138,2	97,4	39,4	100,0	88,5	97,8	133,3	:
06	:	:	125,0	:	96,8	74,4	94,9	100,0	88,0	99,5	155,4	:
07	:	:	93,1	:	81,9	97,3	89,5	100,0	108,9	93,5	61,5	:
08	:	:	109,6	:	86,6	122,7	81,2	100,0	104,3	94,2	97,4	:
09	:	:	134,6	:	103,6	105,7	:	100,0	108,0	92,8	128,6	:
10	:	:	92,0	:	100,6	116,5	:	100,0	:	84,5	150,0	:
11	:	:	99,1	:	106,5	67,9	:	100,0	:	91,7	120,0	:
12	:	:	103,7	:	:	57,1	:	100,0	:	99,2	106,3	:
1984 01	:	:	:	:	:	:	:	100,0	:	:	214,3	:
02	:	:	:	:	:	:	:	100,0	:	:	:	:
03	:	:	:	:	:	:	:	100,0	:	:	:	:

EINHUEFER
BRUTTOEIGENERZEUGUNG

HORSES
GROSS INDIGENOUS PRODUCTION

EQUIDES
PRODUCTION INDIGENE BRUTE

	EUR-10	EUR-9	DEUTSCHLAND	FRANCE	ITALIA	NEDERLAND	BELGIQUE BELGIE	LUXEMBOURG	UNITED KINGDOM	IRELAND	DANMARK	HELLAS
1000 STUECK					1000 HEAD							1000 TETES
1980	:	286,4	26,5	56,7	102,9	36,0	15,4	-	23,7	11,3	13,9	:
1981	303,5	294,9	33,4	55,9	108,3	34,1	16,2	-	26,5	12,9	7,4	8,6
1982	250,3	244,2	37,0	57,8	63,6	26,1	12,4	-	31,5	10,8	4,9	6,2
1983	:	:	32,5	47,3	83,9	23,2	12,9	-	:	8,5	5,2	2,6
1983 I	68,6	68,2	9,1	12,0	26,3	6,4	3,1	-	8,7	1,3	1,3	0,4
II	60,2	60,0	7,4	12,1	21,0	5,5	2,2	-	8,5	2,0	1,3	0,2
III	:	:	7,4	10,2	12,8	5,3	2,8	-	:	2,2	1,3	0,7
IV	:	:	8,6	12,9	23,8	6,0	4,8	-	:	3,0	1,3	1,3
1984 I	:	:	8,2	9,9	23,8	6,2	:	-	:	1,6	0,9	:
II	:	:	7,3	:	:	:	:	:	:	1,9	:	:
1982 01	19,5	19,2	3,5	5,5	1,6	2,8	1,6	-	3,1	0,6	0,5	0,4
02	27,8	27,3	3,3	4,7	11,0	2,8	1,4	-	2,9	0,8	0,4	0,6
03	17,6	17,1	3,4	5,3	0,8	2,4	1,1	-	2,8	0,8	0,5	0,5
04	25,3	24,7	2,9	4,9	9,2	2,4	1,4	-	2,8	0,7	0,3	0,7
05	14,5	13,7	2,6	5,3	-1,5	2,6	0,9	-	2,8	0,7	0,3	0,7
06	20,2	20,2	2,3	5,6	5,5	1,8	0,8	-	2,7	0,9	0,5	-
07	25,9	24,5	2,2	3,8	12,3	1,8	0,5	-	2,7	0,9	0,3	1,4
08	19,4	18,7	2,6	3,9	8,2	1,9	0,6	-	0,4	0,6	0,5	0,7
09	17,2	17,0	3,5	3,9	2,6	2,0	0,7	-	2,3	1,5	0,5	0,2
10	19,8	19,3	3,4	4,6	3,5	1,9	1,4	-	2,6	1,5	0,4	0,5
11	19,7	19,5	3,6	5,8	2,6	2,0	0,9	-	2,8	1,3	0,5	0,2
12	23,3	23,0	3,8	4,3	7,9	1,7	1,0	-	3,6	0,5	0,2	0,3
1983 01	26,5	26,2	3,3	4,1	11,5	2,1	1,4	-	3,0	0,3	0,5	0,3
02	17,8	17,7	3,0	4,1	3,6	1,9	1,0	-	2,9	0,8	0,4	0,1
03	24,4	24,4	2,8	3,9	11,2	2,3	0,8	-	2,8	0,2	0,4	0,0
04	20,7	20,6	2,3	3,5	8,0	1,8	1,0	-	2,8	0,7	0,4	0,1
05	14,9	14,8	2,7	4,5	1,4	1,9	0,5	-	2,8	0,6	0,4	0,1
06	24,6	24,6	2,4	4,1	11,6	1,8	0,7	-	2,9	0,7	0,5	0,0
07	18,2	18,0	1,7	2,8	8,9	0,9	0,3	-	2,4	0,6	0,4	0,1
08	17,3	17,1	2,6	3,6	3,9	2,3	0,7	-	2,9	0,6	0,4	0,2
09	:	:	3,1	3,8	-0,0	2,1	1,8	-	:	1,0	0,5	0,3
10	:	:	2,8	3,9	7,1	2,0	1,7	-	:	1,3	0,5	0,8
11	:	:	3,0	4,7	5,2	1,9	2,0	-	:	1,4	0,5	0,1
12	:	:	2,9	4,3	11,4	2,0	1,0	-	:	0,3	0,3	0,5
1984 01	:	:	2,9	3,4	11,0	2,7	:	-	:	0,6	0,3	0,1
02	:	:	2,6	3,9	3,5	2,0	:	-	:	0,5	0,3	:
03	:	:	2,7	2,6	9,3	1,5	:	-	:	0,5	0,3	:
04	:	:	2,7	3,9	8,1	1,9	:	:	:	0,6	:	:
05	:	:	2,5	:	:	2,0	:	:	:	0,5	:	:
06	:	:	2,1	:	:	:	:	:	:	0,8	:	:
GLEICHER ZEITRAUM DES VORJAHRES = 100					SAME PERIOD OF THE PREVIOUS YEAR = 100				MEME PERIODE DE L'ANNEE PRECEDENTE = 100			
1980	:	:	111,1	107,2	120,8	116,8	121,6	100,0	:	122,8	112,1	:
1981	:	:	126,4	98,8	105,3	94,7	105,2	100,0	:	114,2	53,2	:
1982	:	:	110,8	103,3	58,7	76,5	76,5	100,0	:	83,7	66,3	:
1983	:	:	87,8	81,8	131,8	88,6	104,3	100,0	:	78,7	106,0	:
1983 I	105,6	107,4	89,8	77,3	197,4	80,0	76,3	100,0	98,9	59,1	92,9	28,0
II	100,3	102,4	94,1	76,3	158,5	80,3	70,9	100,0	102,4	87,0	118,1	13,2
III	:	:	89,1	87,9	55,7	93,9	154,7	100,0	:	73,3	99,8	29,2
IV	:	:	80,2	87,6	169,8	105,5	142,8	100,0	:	90,9	118,1	136,0
1984 I	:	:	90,5	82,2	90,6	96,6	:	100,0	:	123,1	69,2	:
II	:	:	98,9	:	:	:	:	:	:	95,0	:	:
1982 01	:	:	146,3	124,2	26,2	81,6	105,3	100,0	:	50,0	31,3	:
02	:	:	128,9	131,1	144,1	99,3	113,6	100,0	:	88,9	50,0	:
03	:	:	127,5	106,3	10,0	81,7	63,4	100,0	:	88,9	100,0	:
04	:	:	106,5	113,7	82,5	71,7	110,4	100,0	:	77,8	75,0	:
05	:	:	103,3	127,1	-87,1	90,1	89,4	100,0	:	77,8	75,0	:
06	:	:	114,2	99,0	63,2	69,3	71,5	100,0	:	90,0	100,2	:
07	:	:	110,0	79,5	139,3	80,2	45,0	100,0	:	90,0	75,3	:
08	:	:	99,2	137,8	55,1	67,6	43,0	100,0	:	66,7	83,5	:
09	:	:	101,1	78,9	12,9	62,0	55,0	100,0	:	107,1	83,3	:
10	:	:	99,6	93,5	75,4	70,8	91,6	100,0	:	88,2	66,7	:
11	:	:	108,0	107,4	37,7	88,9	75,2	100,0	:	86,7	83,5	:
12	:	:	100,6	74,7	76,2	59,5	57,8	100,0	:	83,3	50,0	:
1983 01	:	:	94,3	74,1	738,9	76,4	86,5	100,0	:	50,0	100,0	:
02	:	:	90,8	86,8	33,0	68,7	70,9	100,0	:	100,0	100,0	:
03	:	:	84,2	72,3	1440,7	97,4	68,6	100,0	:	25,0	80,0	:
04	:	:	79,1	71,1	87,1	73,4	74,7	100,0	:	100,0	133,3	:
05	:	:	101,0	84,3	-94,2	75,9	55,3	100,0	:	85,7	133,3	:
06	:	:	105,5	73,4	209,2	95,4	82,7	100,0	:	77,8	99,8	:
07	:	:	77,1	75,3	72,4	50,0	58,4	100,0	:	66,7	132,9	:
08	:	:	101,8	90,6	48,0	124,8	111,4	100,0	:	100,0	79,8	:
09	:	:	87,3	97,2	-0,5	105,1	258,4	100,0	:	66,7	100,0	:
10	:	:	82,8	86,3	205,2	105,5	121,7	100,0	:	86,7	125,0	:
11	:	:	82,8	80,6	200,7	94,5	215,4	100,0	:	107,7	99,8	:
12	:	:	75,5	98,4	144,3	118,7	103,0	100,0	:	60,0	150,0	:
1984 01	:	:	87,6	83,9	96,0	125,7	:	100,0	:	200,0	60,0	:
02	:	:	87,7	94,9	96,6	103,2	:	100,0	:	62,5	75,0	:
03	:	:	96,7	67,1	83,1	64,6	:	100,0	:	250,0	75,0	:
04	:	:	117,0	110,7	100,4	105,0	:	:	:	85,7	:	:
05	:	:	94,9	:	:	104,2	:	:	:	83,3	:	:
06	:	:	85,9	:	:	:	:	:	:	114,3	:	:

EINHUEFER BRUTTOEIGENERZEUGUNG — HORSES GROSS INDIGENOUS PRODUCTION — EQUIDES PRODUCTION INDIGENE BRUTE

	EUR-10	EUR-9	DEUTSCHLAND	FRANCE	ITALIA	NEDERLAND	BELGIQUE BELGIE	LUXEMBOURG	UNITED KINGDOM	IRELAND	DANMARK	HELLAS
1000 TONNEN					1000 M.TONS						1000 TONNES	
1980	:	68,4	6,9	18,7	17,4	7,3	4,3	-	6,3	3,4	4,2	:
1981	67,3	65,9	8,3	17,1	17,2	7,3	4,3	-	6,3	3,4	2,1	1,3
1982	59,2	58,0	9,6	16,8	10,9	5,6	2,9	-	7,6	3,1	1,4	1,2
1983	:	:	8,3	14,4	14,8	5,1	2,9	-	:	2,3	1,2	0,4
1983 I	15,4	15,3	2,3	3,5	4,8	1,4	0,7	-	2,0	0,2	0,3	0,1
II	14,2	14,2	1,9	3,9	3,7	1,2	0,4	-	1,9	0,8	0,3	0,0
III	:	:	1,9	3,2	1,9	1,2	0,6	-	:	0,5	0,3	0,1
IV	:	:	2,2	3,9	4,4	1,3	1,1	-	:	0,8	0,3	0,2
1984 I	:	:	2,0	3,2	4,2	1,2	:	-	:	0,5	0,3	:
II	:	:	1,8	:	:	:	:	:	:	0,6	:	:
1982 01	4,7	4,6	0,9	1,6	0,3	0,6	0,4	-	0,6	0,1	0,1	0,1
02	6,0	5,9	0,8	1,2	1,9	0,6	0,4	-	0,6	0,1	0,2	0,1
03	4,5	4,2	0,9	1,5	0,0	0,5	0,3	-	0,6	0,2	0,1	0,3
04	5,8	5,6	0,8	1,4	1,7	0,5	0,3	-	0,6	0,2	0,1	0,1
05	3,6	3,5	0,7	1,5	-0,5	0,6	0,2	-	0,6	0,2	0,1	0,1
06	5,1	5,1	0,6	1,7	1,1	0,4	0,2	-	0,8	0,3	0,1	-
07	6,0	5,7	0,6	1,1	2,4	0,4	0,1	-	0,8	0,3	0,1	0,2
08	4,5	4,3	0,7	1,2	1,4	0,4	0,1	-	0,1	0,3	0,1	0,1
09	4,5	4,4	0,8	1,2	0,5	0,4	0,2	-	0,6	0,4	0,2	0,1
10	4,8	4,8	0,9	1,4	0,5	0,4	0,3	-	0,6	0,5	0,1	0,1
11	4,6	4,5	0,9	1,6	0,2	0,4	0,2	-	0,6	0,3	0,2	0,0
12	5,2	5,1	1,0	1,2	1,3	0,4	0,2	-	0,8	0,2	-	0,0
1983 01	5,7	5,6	0,8	1,1	2,0	0,5	0,3	-	0,7	-	0,1	0,0
02	4,4	4,3	0,7	1,2	0,8	0,4	0,2	-	0,6	0,2	0,1	0,0
03	5,3	5,3	0,7	1,2	2,0	0,5	0,2	-	0,6	-	0,1	0,0
04	4,9	4,8	0,6	1,1	1,5	0,4	0,2	-	0,6	0,2	0,1	0,0
05	3,6	3,6	0,7	1,4	-0,1	0,4	0,1	-	0,6	0,3	0,1	0,0
06	5,8	5,8	0,6	1,3	2,3	0,4	0,1	-	0,6	0,3	0,1	0,0
07	4,2	4,2	0,4	0,9	1,6	0,3	0,1	-	0,6	0,1	0,1	0,0
08	3,9	3,9	0,7	1,1	0,5	0,5	0,2	-	0,8	0,1	0,1	0,0
09	:	:	0,8	1,2	-0,2	0,4	0,4	-	:	0,3	0,1	0,1
10	:	:	0,7	1,2	1,2	0,5	0,4	-	:	0,3	0,1	0,1
11	:	:	0,8	1,4	0,8	0,4	0,5	-	:	0,3	0,1	0,0
12	:	:	0,7	1,3	2,4	0,4	0,2	-	:	0,2	0,1	0,1
1984 01	:	:	0,7	1,1	2,0	0,5	:	-	:	0,2	0,1	0,0
02	:	:	0,6	1,1	0,5	0,4	:	-	:	0,1	0,1	0,0
03	:	:	0,7	0,9	1,7	0,3	:	-	:	0,2	0,1	:
04	:	:	0,7	:	1,4	0,4	:	:	:	0,1	:	:
05	:	:	0,6	:	:	0,4	:	:	:	0,2	:	:
06	:	:	0,5	:	:	:	:	:	:	0,3	:	:
GLEICHER ZEITRAUM DES VORJAHRES = 100					SAME PERIOD OF THE PREVIOUS YEAR = 100				MEME PERIODE DE L'ANNEE PRECEDENTE = 100			
1980	:	:	109,3	97,9	130,5	124,3	118,7	100,0	:	113,5	123,6	:
1981	:	:	121,0	91,4	99,1	99,9	98,4	100,0	:	99,9	50,0	:
1982	:	:	115,7	98,2	63,5	77,4	67,9	100,0	:	91,1	66,9	:
1983	:	:	86,7	85,9	135,6	90,3	100,9	100,0	:	74,4	85,5	:
1983 I	100,9	103,4	87,8	80,0	209,8	82,0	70,5	100,0	105,1	50,1	75,0	15,5
II	98,0	99,4	92,5	83,6	160,1	82,1	59,4	100,0	95,1	114,6	99,7	13,0
III	:	:	88,6	88,5	44,6	93,8	151,7	100,0	:	50,2	74,6	26,8
IV	:	:	79,9	92,3	217,4	108,8	163,5	100,0	:	80,1	99,7	130,1
1984 I	:	:	87,2	92,1	88,4	86,7	:	100,0	:	250,0	100,0	:
II	:	:	96,3	:	:	:	:	:	:	75,0	:	:
1982 01	:	:	150,7	112,6	38,6	83,5	101,5	100,0	:	33,3	25,0	:
02	:	:	129,7	105,5	166,2	100,3	121,9	100,0	:	33,4	100,0	:
03	:	:	139,9	99,7	2,8	85,6	59,4	100,0	:	99,5	50,0	:
04	:	:	117,4	106,5	90,4	72,1	101,9	100,0	:	-	100,0	:
05	:	:	114,8	117,9	537,5	94,8	68,2	100,0	:	66,6	100,0	:
06	:	:	105,8	96,3	77,4	66,3	65,8	100,0	:	100,0	50,5	:
07	:	:	125,9	77,9	328,9	78,5	37,4	100,0	:	100,0	101,0	:
08	:	:	105,4	118,9	77,0	69,7	36,0	100,0	:	100,0	50,5	:
09	:	:	99,5	79,5	12,5	66,1	53,5	100,0	:	133,0	100,0	:
10	:	:	102,6	97,2	43,7	68,1	75,5	100,0	:	124,7	50,0	:
11	:	:	110,3	106,2	19,9	92,2	54,0	100,0	:	100,0	100,5	:
12	:	:	105,2	74,8	67,6	57,0	44,8	100,0	:	100,0	100,0	:
1983 01	:	:	94,4	72,2	644,7	81,4	82,8	100,0	:	0,0	100,0	:
02	:	:	91,2	94,4	43,1	70,4	58,3	100,0	:	200,0	50,0	:
03	:	:	78,6	76,3	5463,9	95,9	69,2	100,0	:	0,0	100,0	:
04	:	:	80,3	79,3	91,8	74,8	67,7	100,0	:	100,0	100,0	:
05	:	:	93,3	91,0	19,8	76,0	38,6	100,0	:	150,8	100,0	:
06	:	:	108,2	80,3	197,5	100,3	71,6	100,0	:	100,3	99,0	:
07	:	:	72,6	83,6	67,2	64,7	76,3	100,0	:	33,4	99,0	:
08	:	:	99,1	88,3	37,7	115,9	124,4	100,0	:	33,4	99,0	:
09	:	:	91,3	93,1	-44,0	98,9	217,5	100,0	:	75,2	50,0	:
10	:	:	81,7	88,1	223,0	114,6	121,6	100,0	:	60,1	100,0	:
11	:	:	84,4	83,4	398,5	93,6	269,1	100,0	:	100,0	49,8	:
12	:	:	74,1	109,0	186,1	120,8	132,4	100,0	:	100,0	100,0	:
1984 01	:	:	85,7	100,4	100,5	95,7	:	100,0	:	100,0	100,0	:
02	:	:	84,4	94,9	61,5	97,6	:	100,0	:	50,0	100,0	:
03	:	:	91,7	81,0	87,6	68,5	:	100,0	:	100,0	100,0	:
04	:	:	110,8	:	91,8	105,3	:	:	:	50,0	:	:
05	:	:	91,9	:	:	101,9	:	:	:	66,7	:	:
06	:	:	86,4	:	:	:	:	:	:	100,0	:	:

RINDER & KAELBER
NETTOERZEUGUNG (SCHLACHTUNGEN)

CATTLE (TOTAL)
NET PRODUCTION (SLAUGHTERINGS)

BOVINS (TOTAL)
PRODUCTION NETTE (ABATTAGES)

	EUR-10	EUR-9	DEUTSCHLAND	FRANCE	ITALIA	NEDERLAND	BELGIQUE BELGIE	LUXEMBOURG	UNITED KINGDOM	IRELAND	DANMARK	HELLAS
1000 TONNEN					1000 M.TONS							1000 TONNES
1980	:	7075,2	1563,5	1837,6	1146,1	418,6	302,4	8,3	1108,6	446,2	243,9	:
1981	6928,5	6834,6	1533,0	1836,2	1111,0	437,4	309,5	8,2	1046,0	316,3	237,0	93,5
1982	6653,4	6563,6	1471,2	1745,4	1104,5	420,2	274,1	7,5	965,9	344,6	230,3	86,9
1983	6897,9	6814,4	1436,9	1811,0	1147,2	450,3	281,9	8,9	1044,4	344,5	239,4	:
1983 I	1639,4	1620,7	356,2	446,1	260,7	101,4	67,9	2,2	262,6	65,3	58,4	18,7
II	1686,2	1666,2	355,0	461,6	293,3	117,6	71,3	2,2	242,8	62,6	59,8	20,0
III	1713,9	1691,6	364,0	444,0	303,6	108,1	68,2	2,2	247,5	97,7	56,3	22,2
IV	1858,5	1835,8	411,7	459,2	289,6	123,1	74,5	2,4	291,5	118,9	64,9	22,6
1984 I	:	:	372,9	473,3	264,7	117,8	:	2,4	297,0	72,7	64,0	:
II	:	:	368,2	:	:	:	:	2,1	:	60,9	63,7	:
1982 01	542,1	535,0	118,8	144,6	82,8	32,5	23,1	0,7	93,6	18,5	20,3	7,1
02	479,3	473,0	104,3	132,0	76,2	30,8	20,8	0,6	72,1	18,4	17,8	6,3
03	561,5	555,2	133,2	155,6	89,8	36,1	26,0	0,7	71,3	21,8	20,7	6,3
04	536,3	529,9	117,5	142,2	89,6	35,7	24,1	0,5	82,1	20,8	17,4	6,3
05	500,1	492,8	110,4	132,9	91,9	32,4	22,2	0,5	66,9	19,6	15,9	7,3
06	543,4	535,6	114,4	155,1	94,4	33,6	22,2	0,6	69,0	24,2	22,1	7,7
07	526,4	518,4	104,6	137,7	98,7	31,4	18,5	0,6	85,0	28,8	13,1	8,0
08	570,2	561,9	125,2	143,3	103,5	35,0	23,5	0,6	74,8	35,0	21,1	8,3
09	599,1	591,1	136,2	148,2	101,0	37,6	22,9	0,6	83,6	40,8	20,3	8,0
10	622,2	614,5	138,3	149,7	89,8	37,0	24,0	0,6	105,5	49,1	20,4	7,7
11	614,0	606,1	143,0	157,5	88,6	37,9	24,3	0,7	86,8	43,5	23,7	7,9
12	558,8	550,1	125,4	146,7	98,0	40,2	22,4	0,7	75,2	24,1	17,5	8,7
1983 01	558,0	551,4	117,4	150,0	86,4	32,6	22,9	0,8	98,4	22,6	20,4	6,6
02	506,1	500,0	107,8	137,1	79,6	31,9	20,9	0,6	82,2	21,9	18,1	6,1
03	575,3	569,3	131,0	159,0	94,7	36,9	24,1	0,8	82,0	20,8	19,9	6,0
04	551,9	545,7	111,8	147,2	90,1	37,8	23,1	0,7	98,1	19,4	17,6	6,2
05	568,0	561,2	124,4	159,2	93,9	39,3	25,0	0,8	73,8	19,7	20,1	6,8
06	565,2	559,3	118,7	155,3	104,4	40,5	23,2	0,7	70,9	23,5	22,1	7,0
07	503,6	496,3	98,6	133,4	92,4	30,0	18,1	0,6	82,1	28,6	12,5	7,3
08	584,4	576,6	131,6	149,5	103,0	36,1	26,2	0,8	76,3	31,1	22,0	7,9
09	625,8	618,7	133,8	161,2	103,2	42,0	23,9	0,7	89,1	38,0	21,8	7,1
10	658,3	651,1	142,0	160,7	99,7	39,0	25,9	0,9	114,5	45,3	23,2	7,2
11	618,8	611,6	142,8	150,9	90,7	40,8	25,2	0,8	94,7	41,7	24,0	7,2
12	581,4	573,1	126,8	147,7	99,2	43,4	23,4	0,7	82,3	31,9	17,7	8,2
1984 01	:	:	124,4	161,7	87,2	35,6	:	0,8	112,8	24,8	23,0	6,6
02	:	:	121,5	152,3	85,2	36,8	:	0,7	90,5	24,3	19,7	6,2
03	:	:	127,0	159,3	92,3	45,3	:	0,8	93,7	23,6	21,3	:
04	:	:	119,0	156,4	93,7	34,8	:	0,8	108,1	20,4	19,2	:
05	:	:	132,8	:	:	45,4	:	0,7	:	19,6	24,0	:
06	:	:	116,3	:	:	:	:	0,6	:	20,9	20,5	:
GLEICHER ZEITRAUM DES VORJAHRES = 100				SAME PERIOD OF THE PREVIOUS YEAR = 100					MEME PERIODE DE L'ANNEE PRECEDENTE = 100			
1980	:	103,6	103,0	100,8	103,7	103,9	107,8	101,3	105,5	115,0	96,9	:
1981	:	96,6	98,1	99,9	96,9	104,5	102,4	98,8	94,4	70,9	97,2	:
1982	:	96,0	96,0	95,1	99,4	96,1	88,6	91,0	92,3	108,9	97,2	:
1983	:	103,8	101,1	103,8	103,9	107,2	102,8	119,0	108,1	100,0	104,0	:
1983 I	103,6	103,7	100,0	103,2	104,8	102,0	97,0	110,2	110,8	111,2	99,3	94,5
II	106,7	106,9	103,7	107,3	106,3	115,6	104,1	128,1	111,4	96,9	107,9	93,4
III	101,1	101,2	99,5	103,5	100,1	104,0	105,1	120,0	101,7	93,4	103,3	91,6
IV	103,5	103,7	101,2	101,2	104,7	107,0	105,4	119,0	109,0	81,9	105,4	93,0
1984 I	:	:	104,7	106,1	101,5	116,1	:	107,6	113,1	111,3	109,6	:
II	:	:	103,7	:	:	:	:	98,6	:	97,3	106,5	:
1982 01	:	92,4	89,6	95,8	94,2	84,2	87,8	95,8	97,1	81,5	89,8	:
02	:	91,2	86,4	95,0	92,5	92,0	88,1	84,3	87,4	110,2	90,8	:
03	:	97,1	98,1	101,5	100,2	99,5	94,2	97,3	80,7	117,8	96,7	:
04	:	93,6	88,8	88,2	90,6	100,9	88,5	82,6	101,5	113,0	154,0	:
05	:	90,0	91,0	92,8	95,8	89,7	86,8	78,5	82,6	84,8	77,9	:
06	:	95,4	92,7	102,3	97,9	98,3	84,1	92,3	82,9	103,4	98,7	:
07	:	96,5	89,5	94,2	103,8	95,7	87,4	91,8	104,7	105,9	80,9	:
08	:	103,0	110,0	101,2	106,6	102,9	90,7	76,7	90,7	118,2	104,5	:
09	:	94,9	98,5	90,6	102,8	98,8	86,1	79,9	86,6	106,8	89,8	:
10	:	96,8	97,8	86,8	101,5	91,4	88,0	92,0	104,6	117,2	95,8	:
11	:	104,5	110,6	100,4	104,7	96,8	93,0	117,8	97,9	128,3	113,4	:
12	:	96,6	98,4	93,9	101,8	103,4	87,4	107,9	89,6	106,2	96,7	:
1983 01	:	103,1	98,8	103,7	104,3	100,3	98,8	116,9	105,1	122,2	100,5	:
02	:	105,7	103,4	103,9	104,4	103,4	100,3	109,3	114,0	119,0	101,7	:
03	:	102,5	98,4	102,2	105,4	102,4	92,7	104,7	115,0	95,4	96,1	:
04	:	103,0	95,2	103,5	100,5	105,9	95,9	124,3	119,5	93,3	101,1	:
05	:	113,9	112,7	119,8	107,5	121,3	112,4	155,7	110,3	100,5	126,4	:
06	:	104,4	103,8	100,1	110,5	120,4	104,6	109,6	102,8	97,1	100,0	:
07	:	95,7	94,2	96,9	93,6	95,8	97,8	103,1	96,6	99,3	95,4	:
08	:	102,6	105,2	104,3	99,5	103,4	111,5	132,8	102,0	88,9	104,3	:
09	:	104,7	98,2	108,8	107,2	111,5	104,4	124,8	106,6	93,1	107,4	:
10	:	106,0	102,7	107,3	110,9	105,4	107,8	137,7	108,5	92,3	113,7	:
11	:	100,9	99,9	95,8	102,3	107,6	103,7	112,4	109,1	95,9	101,3	:
12	:	104,2	101,2	100,7	101,3	107,9	104,8	103,2	109,4	132,4	101,1	:
1984 01	:	:	106,0	107,8	101,0	109,3	:	108,4	114,6	109,7	112,7	:
02	:	:	112,8	111,1	107,0	115,6	:	116,9	110,1	111,0	108,8	:
03	:	:	97,0	100,2	97,4	122,6	:	98,9	114,3	113,5	107,0	:
04	:	:	106,4	106,3	104,0	92,0	:	126,3	110,2	105,2	109,1	:
05	:	:	106,7	:	:	115,5	:	89,8	:	99,5	119,4	:
06	:	:	98,0	:	:	:	:	82,6	:	88,9	92,8	:

RINDER & KAELBER
NETTOERZEUGUNG (SCHLACHTUNGEN)

CATTLE (TOTAL)
NET PRODUCTION (SLAUGHTERINGS)

BOVINS (TOTAL)
PRODUCTION NETTE (ABATTAGES)

	EUR-10	EUR-9	DEUTSCHLAND	FRANCE	ITALIA	NEDERLAND	BELGIQUE BELGIE	LUXEMBOURG	UNITED KINGDOM	IRELAND	DANMARK	HELLAS
1000 STUECK						1000 HEAD						1000 TETES
1980	29400	28850	5637,0	7851,2	5127,2	2108,0	1067,9	28,9	4278,5	1667,0	1084,2	550,0
1981	28221	27763	5573,2	7707,9	4912,0	2205,7	1091,0	28,9	4001,3	1185,3	1057,2	458,9
1982	27065	26628	5335,8	7475,3	4792,9	2148,6	963,5	26,5	3629,3	1235,8	1020,6	436,5
1983	27762	27357	5330,8	7643,1	4941,7	2241,7	952,2	31,1	3903,1	1260,0	1053,1	405,6
1983 I	6566,4	6473,8	1271,3	1879,0	1111,9	503,8	229,3	7,4	973,3	243,7	254,1	92,6
II	6793,9	6695,6	1263,6	1949,2	1258,4	589,5	240,4	7,4	893,1	231,1	262,9	98,3
III	6962,5	6857,0	1310,3	1909,4	1327,1	547,5	233,1	7,7	924,9	348,2	248,8	105,5
IV	7439,6	7330,3	1485,6	1905,5	1244,3	600,9	249,4	8,6	1111,8	437,0	287,3	109,3
1984 I	:	:	1333,2	1965,3	1158,0	572,3	:	8,2	1107,2	280,1	278,8	:
II	:	:	1343,3	:	:	:	:	7,4	:	232,6	281,4	:
1982 01	2193,5	2158,9	427,7	618,5	356,3	157,9	80,8	2,3	356,5	70,1	88,8	34,6
02	1958,0	1927,0	376,9	568,9	327,8	154,7	75,3	2,0	272,4	70,5	78,4	31,0
03	2286,1	2255,1	481,8	668,8	387,9	179,7	89,7	2,6	271,4	80,7	92,5	31,0
04	2202,7	2171,5	428,2	610,0	392,9	189,7	83,8	1,9	311,3	76,1	77,7	31,2
05	2072,1	2036,7	402,6	583,9	405,5	170,7	80,0	1,8	248,6	72,5	71,1	35,4
06	2244,3	2206,4	411,8	683,7	415,5	173,8	80,5	2,3	253,5	87,2	98,1	37,9
07	2170,5	2131,3	379,4	614,5	426,3	168,1	66,3	2,2	314,8	101,2	58,6	39,1
08	2328,0	2287,4	453,0	624,4	447,7	182,6	82,1	2,0	278,9	122,6	94,1	40,5
09	2425,0	2386,1	492,8	627,1	445,0	193,8	79,3	2,4	312,1	143,7	90,0	38,9
10	2465,0	2427,8	501,1	616,3	383,2	185,4	84,1	2,2	397,4	162,8	90,2	37,3
11	2445,5	2407,6	522,7	641,1	381,0	185,0	82,7	2,5	331,0	157,4	104,2	37,9
12	2274,0	2232,3	457,9	618,1	418,7	207,2	78,8	2,3	281,4	91,0	76,9	41,6
1983 01	2221,7	2189,3	418,6	636,9	362,4	157,8	75,7	2,6	365,5	82,7	87,1	32,4
02	2019,1	1989,0	384,0	574,9	335,1	158,0	71,3	2,2	303,8	80,2	79,5	30,1
03	2325,6	2295,5	468,6	667,2	414,4	168,0	82,3	2,6	304,0	80,8	87,5	30,1
04	2207,6	2176,8	399,7	612,5	384,7	138,1	78,0	2,3	360,2	73,4	77,9	30,8
05	2293,1	2263,0	444,7	674,6	429,0	194,9	84,4	2,7	271,7	73,4	87,6	33,1
06	2290,2	2255,9	419,2	662,1	444,7	206,6	78,0	2,4	261,2	84,3	97,4	34,3
07	2072,9	2037,9	355,4	590,2	411,1	153,6	64,0	2,2	303,5	101,2	55,7	35,9
08	2334,2	2293,7	475,0	651,6	452,5	182,4	88,0	2,8	264,6	112,0	96,8	33,5
09	2505,5	2474,4	479,9	667,6	463,5	211,5	81,1	2,7	336,8	135,0	96,3	31,1
10	2610,5	2575,7	509,3	682,3	424,2	187,5	86,8	3,1	438,5	161,3	102,6	34,8
11	2474,3	2439,2	515,2	624,2	391,9	196,3	83,9	2,9	361,4	157,6	105,8	35,1
12	2354,9	2315,5	481,0	619,0	428,2	217,1	78,8	2,5	311,9	118,1	78,9	39,4
1984 01	:	:	444,4	676,4	378,2	167,7	:	2,9	420,8	94,5	99,9	31,6
02	:	:	434,3	629,3	372,9	177,6	:	2,6	336,9	95,4	86,3	29,4
03	:	:	454,5	659,6	406,9	227,0	:	2,7	349,5	90,2	92,6	:
04	:	:	436,7	655,3	402,8	169,7	:	2,9	397,7	79,5	84,6	:
05	:	:	480,9	:	:	222,3	:	2,5	:	74,8	106,1	:
06	:	:	425,6	:	:	:	:	2,0	:	78,3	90,7	:
GLEICHER ZEITRAUM DES VORJAHRES = 100						SAME PERIOD OF THE PREVIOUS YEAR = 100				MEME PERIODE DE L'ANNEE PRECEDENTE = 100		
1980	:	101,9	101,2	98,3	102,9	103,5	103,2	100,8	104,7	114,2	96,3	:
1981	:	96,2	98,9	98,2	95,8	104,6	102,2	100,1	93,5	71,1	97,5	:
1982	:	95,9	95,7	97,0	97,6	97,4	88,3	91,5	90,7	104,3	96,5	:
1983	:	102,7	99,9	102,2	103,1	104,3	98,8	117,4	107,5	102,0	103,2	:
1983 I	102,0	102,1	98,8	101,2	103,7	102,3	93,2	107,2	108,1	110,1	97,8	95,8
II	104,2	104,4	101,7	103,8	103,7	110,5	98,4	126,3	109,8	98,0	106,5	94,1
III	100,6	100,8	98,9	102,3	100,6	100,6	102,4	115,7	102,1	94,7	102,5	89,0
IV	103,6	103,7	100,3	101,6	104,7	104,0	101,6	121,7	110,1	106,3	105,9	93,6
1984 I	:	:	104,9	104,6	104,1	113,6	:	110,1	113,8	114,9	109,7	:
II	:	:	106,3	:	:	:	:	100,0	:	100,6	107,0	:
1982 01	:	93,6	90,3	101,6	92,3	84,3	89,4	97,9	96,4	79,7	89,4	:
02	:	92,7	87,6	100,3	90,4	94,5	91,8	85,3	86,0	103,8	90,8	:
03	:	97,7	99,2	104,7	97,5	101,1	94,1	97,9	78,9	113,8	96,8	:
04	:	95,1	89,5	91,2	90,8	108,7	88,8	82,8	100,4	110,0	150,3	:
05	:	91,1	91,8	94,8	95,9	93,2	89,2	77,8	81,3	85,1	77,5	:
06	:	94,3	91,5	101,9	93,8	99,1	85,7	90,5	80,7	97,0	98,6	:
07	:	95,4	88,4	95,3	100,3	95,8	84,2	91,5	103,2	101,7	80,3	:
08	:	101,5	108,4	102,1	103,2	101,4	88,3	76,1	88,3	112,6	103,7	:
09	:	95,2	97,8	94,1	102,3	99,4	83,8	90,2	84,6	102,6	89,6	:
10	:	95,4	96,6	88,6	98,7	90,2	88,4	91,8	102,4	107,2	94,6	:
11	:	102,4	109,0	98,2	103,5	96,4	89,9	115,0	96,3	123,3	112,2	:
12	:	96,1	97,9	92,8	101,5	105,9	86,0	104,1	87,9	105,3	95,2	:
1983 01	:	101,4	97,9	103,0	101,7	99,9	93,6	113,1	102,5	118,0	98,1	:
02	:	103,2	101,9	101,1	102,2	102,1	94,7	107,1	111,5	113,8	101,4	:
03	:	101,8	97,3	99,8	106,8	104,6	91,7	102,1	112,0	100,1	94,6	:
04	:	100,2	93,4	100,4	97,9	99,2	93,1	121,9	115,7	96,5	100,3	:
05	:	111,1	110,5	115,5	105,8	114,2	105,4	153,8	109,3	101,2	123,2	:
06	:	102,2	101,8	96,8	107,0	118,8	96,9	108,4	103,0	96,7	99,3	:
07	:	95,6	93,7	96,0	96,4	91,4	96,5	102,9	96,4	100,0	95,1	:
08	:	102,5	104,9	104,4	101,1	99,9	107,1	134,6	102,0	91,4	102,9	:
09	:	103,7	97,4	106,5	104,2	109,2	102,3	111,3	107,9	93,9	107,0	:
10	:	106,1	101,6	107,5	109,3	101,1	103,2	140,5	110,3	99,1	113,7	:
11	:	101,3	98,6	97,4	102,9	106,1	101,5	114,1	109,2	100,1	101,5	:
12	:	103,7	100,7	100,1	102,3	104,8	100,0	111,7	110,8	129,8	102,6	:
1984 01	:	:	106,2	106,2	104,4	106,3	:	111,2	115,1	114,3	114,7	:
02	:	:	113,1	109,5	111,3	112,4	:	118,9	110,9	119,0	108,6	:
03	:	:	97,0	93,9	98,2	120,8	:	101,6	115,0	111,6	105,8	:
04	:	:	109,3	107,0	104,7	90,2	:	129,0	110,4	108,3	108,6	:
05	:	:	108,1	:	:	114,1	:	90,7	:	101,9	121,1	:
06	:	:	101,5	:	:	:	:	83,2	:	92,9	93,1	:

RINDER
NETTOERZEUGUNG (SCHLACHTUNGEN)

ADULT CATTLE
NET PRODUCTION (SLAUGHTERINGS)

GROS BOVINS
PRODUCTION NETTE (ABATTAGES)

	EUR-10	EUR-9	DEUTSCHLAND	FRANCE	ITALIA	NEDERLAND	BELGIQUE BELGIE	LUXEMBOURG	UNITED KINGDOM	IRELAND	DANMARK	HELLAS
1000 STUECK					1000 HEAD							1000 TETES
1980	:	21963	4971,4	4549,4	3775,8	1006,7	792,6	28,8	4132,8	1660,1	1045,3	:
1981	21554	21189	4938,1	4660,9	3619,3	1060,0	801,2	28,7	3882,8	1179,2	1018,9	364,8
1982	20389	20031	4707,6	4302,4	3553,7	1003,4	692,7	26,4	3535,6	1228,0	981,3	357,7
1983	20900	20551	4683,9	4444,3	3627,3	1043,7	684,2	30,9	3782,0	1252,8	1002,1	348,5
1983 I	4950,5	4870,4	1119,7	1073,6	823,0	252,8	166,6	7,4	944,2	241,7	241,3	80,1
II	5013,4	4929,6	1100,1	1111,8	924,1	262,4	170,9	7,4	871,9	229,4	251,6	83,7
III	5186,4	5097,4	1147,4	1093,9	963,0	237,0	164,4	7,6	901,8	346,4	235,9	89,0
IV	5749,4	5653,7	1316,6	1165,0	917,2	291,4	182,2	8,5	1064,1	435,3	273,3	95,7
1984 I	:	:	1174,8	1148,4	818,0	284,4	:	8,2	1058,3	278,4	263,9	:
II	:	:	1156,9	:	:	:	:	7,4	:	230,8	268,5	:
1982 01	1690,0	1661,7	383,7	362,9	269,0	83,5	59,9	2,3	345,6	69,3	85,4	28,3
02	1474,8	1449,9	334,0	325,1	249,8	75,3	54,4	2,0	264,2	69,8	75,2	25,0
03	1714,9	1690,3	425,1	386,9	289,9	89,6	65,8	2,6	261,8	79,9	88,7	24,6
04	1624,9	1600,2	371,2	352,5	280,3	81,5	60,6	1,9	302,2	75,6	74,5	24,7
05	1501,4	1472,1	348,1	317,2	292,7	73,4	55,8	1,8	243,2	71,8	68,2	29,3
06	1626,7	1595,7	330,5	367,4	301,9	77,1	56,4	2,2	248,7	86,5	95,0	30,9
07	1593,1	1561,2	331,5	326,5	322,2	68,8	45,3	2,2	308,1	100,5	56,0	31,9
08	1733,6	1705,5	398,2	346,1	335,3	80,1	58,0	2,0	272,8	122,0	90,9	33,1
09	1850,1	1818,3	435,3	370,3	330,6	88,9	57,1	2,4	304,1	143,1	86,5	31,8
10	1939,7	1908,8	448,8	350,2	287,8	91,2	61,1	2,2	383,3	162,2	86,9	31,0
11	1925,9	1894,3	469,8	400,7	232,2	97,8	61,3	2,5	322,6	156,8	100,5	31,6
12	1708,7	1673,2	401,3	366,6	311,8	96,3	56,9	2,3	274,0	90,5	73,5	35,5
1983 01	1700,2	1672,1	372,8	360,1	273,7	84,5	56,8	2,6	355,8	81,9	83,9	23,2
02	1531,2	1505,2	339,6	330,0	253,9	79,4	51,2	2,2	294,5	79,6	74,8	26,0
03	1719,0	1693,1	407,4	383,5	295,3	89,0	58,6	2,6	293,9	80,2	82,6	25,9
04	1654,8	1628,3	347,9	355,9	284,0	86,4	55,1	2,3	350,1	72,8	73,9	26,5
05	1677,5	1649,2	383,0	381,1	311,1	89,5	59,2	2,7	285,7	72,9	83,9	28,3
06	1681,1	1652,2	369,3	374,8	323,9	86,4	56,7	2,4	256,1	83,7	93,8	28,9
07	1507,5	1477,1	308,2	316,9	292,5	64,7	43,1	2,2	297,1	100,7	51,7	30,3
08	1770,5	1738,0	416,9	367,1	326,9	79,6	62,7	2,7	278,1	111,4	92,6	32,6
09	1903,4	1862,3	422,3	409,9	343,6	92,7	58,6	2,7	326,6	134,3	91,6	26,0
10	2050,8	2020,6	453,7	405,9	321,2	93,4	63,5	3,1	421,2	160,7	97,8	30,3
11	1939,9	1909,3	463,5	359,1	290,1	99,6	62,2	2,9	344,0	157,0	100,9	30,6
12	1723,7	1723,9	399,3	370,0	305,9	93,4	56,6	2,5	298,9	117,6	74,6	34,8
1984 01	:	:	392,9	390,2	277,1	90,3	:	2,9	401,7	93,9	94,7	27,4
02	:	:	333,3	371,4	261,2	90,4	:	2,6	322,8	94,9	81,6	25,5
03	:	:	393,5	336,8	279,8	103,7	:	2,6	333,8	89,6	87,6	:
04	:	:	370,1	376,3	237,8	84,2	:	2,9	386,4	78,9	80,4	:
05	:	:	420,1	:	:	108,7	:	2,4	:	74,3	101,6	:
06	:	:	386,7	:	:	:	:	2,0	:	77,6	86,5	:
GLEICHER ZEITRAUM DES VORJAHRES = 100					SAME PERIOD OF THE PREVIOUS YEAR = 100					MEME PERIODE DE L'ANNEE PRECEDENTE = 100		
1980	:	103,5	101,7	100,3	105,1	105,3	104,5	100,7	105,3	114,3	96,5	:
1981	:	96,5	99,3	102,5	95,9	105,3	101,1	99,9	94,0	71,0	97,5	:
1982	:	[illegible]	[illegible]	[illegible]	[illegible]	[illegible]	[illegible]	91,7	91,1	104,1	96,3	:
1983	:	102,6	99,5	103,3	102,1	104,0	98,8	117,4	107,0	102,0	102,1	:
1983 I	101,5	101,4	98,0	99,9	101,8	101,8	92,5	107,2	108,3	110,4	96,8	102,9
II	105,5	105,6	101,9	107,2	105,6	113,1	98,9	126,3	109,8	98,1	105,8	98,6
III	100,1	100,2	98,5	104,9	97,5	99,7	102,4	115,4	101,9	94,7	101,1	91,8
IV	103,1	103,2	99,7	101,5	104,0	102,2	101,6	121,9	108,0	106,3	104,8	97,5
1984 I	:	:	104,9	107,0	99,4	112,5	:	109,9	112,1	115,2	109,4	:
II	:	:	105,2	:	:	:	:	100,0	:	100,6	106,7	:
1982 01	:	91,3	90,8	93,1	90,7	85,3	88,0	98,0	96,4	79,3	89,2	:
02	:	89,8	87,0	92,0	91,1	89,4	89,2	85,5	86,6	103,3	90,6	:
03	:	95,3	98,1	98,7	99,8	97,7	91,7	98,4	79,6	113,5	96,5	:
04	:	92,8	87,7	86,4	89,0	92,0	86,1	83,1	101,0	110,0	151,7	:
05	:	87,5	89,8	88,9	94,4	83,8	83,6	78,7	81,4	84,9	76,7	:
06	:	92,5	91,1	98,7	96,9	94,5	84,0	90,9	80,8	96,9	98,4	:
07	:	95,0	88,3	92,1	102,6	94,2	82,5	91,9	103,0	101,5	79,5	:
08	:	101,4	108,9	99,0	104,7	106,4	86,8	76,4	89,4	112,3	103,5	:
09	:	93,5	97,2	87,3	104,0	99,8	82,8	90,3	84,9	102,7	89,3	:
10	:	95,9	96,8	84,7	100,9	94,1	85,1	91,7	103,0	107,2	94,5	:
11	:	103,3	109,5	97,9	102,2	98,9	90,4	114,8	96,7	123,4	112,3	:
12	:	95,2	97,8	91,3	101,3	101,0	86,7	104,1	88,0	105,5	95,2	:
1983 01	:	100,6	97,1	99,2	101,7	101,2	94,7	113,1	103,0	118,2	98,2	:
02	:	103,8	101,7	101,5	101,6	105,4	94,2	106,8	111,5	114,0	99,5	:
03	:	100,2	95,8	99,1	101,9	99,3	89,0	102,0	112,3	100,4	93,1	:
04	:	101,8	93,7	101,0	101,3	106,0	90,8	121,4	115,9	96,3	99,2	:
05	:	112,0	110,0	120,1	106,3	122,0	106,1	153,7	109,3	101,5	123,0	:
06	:	103,5	102,4	102,0	109,0	112,1	100,6	103,7	103,0	96,8	98,7	:
07	:	94,6	93,0	97,1	90,8	94,0	95,2	102,5	98,4	100,2	92,3	:
08	:	101,9	104,7	106,1	97,5	99,4	105,1	134,0	101,9	91,3	101,9	:
09	:	103,5	97,0	110,7	104,0	104,3	102,5	111,1	107,4	93,9	105,9	:
10	:	105,9	101,1	106,8	111,6	102,5	103,9	140,6	103,5	99,1	112,5	:
11	:	100,8	[illegible]	97,1	102,8	101,8	101,5	114,4	106,6	100,1	100,4	:
12	:	103,0	99,5	100,9	93,1	102,3	99,4	111,9	109,1	129,9	101,5	:
1984 01	:	:	105,4	108,4	101,2	106,9	:	111,1	112,9	114,7	112,9	:
02	:	:	112,9	112,5	102,8	113,9	:	119,0	109,6	119,2	109,1	:
03	:	:	97,8	100,9	94,7	116,5	:	101,3	113,6	111,7	106,1	:
04	:	:	106,4	105,7	101,3	97,4	:	129,3	110,4	108,4	103,8	:
05	:	:	109,7	:	:	121,4	:	90,5	:	101,9	121,1	:
06	:	:	99,3	:	:	:	:	83,3	:	92,7	92,2	:

RINDER — ADULT CATTLE — GROS BOVINS

NETTOERZEUGUNG (SCHLACHTUNGEN) — NET PRODUCTION (SLAUGHTERINGS) — PRODUCTION NETTE (ABATTAGES)

	EUR-10	EUR-9	DEUTSCHLAND	FRANCE	ITALIA	NEDERLAND	BELGIQUE BELGIE	LUXEMBOURG	UNITED KINGDOM	IRELAND	DANMARK	HELLAS
1000 TONNEN					1000 M.TONS							1000 TONNES
1980	:	6293,8	1490,7	1467,7	982,0	287,7	267,4	8,3	1103,0	445,1	241,8	:
1981	6172,5	6094,1	1464,8	1503,7	951,1	302,1	273,0	8,2	1040,9	315,3	234,9	78,5
1982	5892,0	5813,8	1402,3	1393,7	950,4	285,9	241,0	7,5	961,3	343,4	228,2	78,2
1983	6097,9	6020,8	1413,6	1449,1	987,0	296,6	247,5	8,9	1038,6	343,3	236,2	77,1
1983 I	1455,1	1437,8	339,1	354,6	226,1	72,1	59,8	2,2	261,2	65,0	57,7	17,3
II	1475,7	1457,4	336,3	367,3	251,4	74,8	62,4	2,2	241,7	62,3	59,1	18,3
III	1505,5	1485,2	345,4	352,3	259,6	67,2	59,5	2,1	246,2	97,4	55,4	20,4
IV	1661,5	1640,4	392,7	374,9	249,9	82,5	65,9	2,4	289,5	118,6	64,0	21,1
1984 I	:	:	354,7	379,1	224,1	80,3	:	2,3	294,8	72,4	63,1	:
II	:	:	346,2	:	:	:	:	2,1	:	60,6	62,9	:
1982 01	485,2	479,1	114,2	116,4	71,9	23,8	20,5	0,7	93,1	18,4	20,1	6,1
02	424,7	419,3	99,8	104,9	66,5	21,5	18,5	0,6	71,7	18,3	17,6	5,4
03	496,9	491,6	127,0	124,6	77,6	25,6	23,0	0,7	70,8	21,7	20,5	5,3
04	470,5	465,2	111,2	113,9	75,6	23,2	21,3	0,5	81,6	20,7	17,2	5,3
05	435,2	428,8	104,4	103,6	78,0	21,0	19,5	0,5	66,6	19,5	15,7	6,4
06	473,7	466,9	103,8	120,2	80,7	22,1	19,7	0,6	68,7	24,1	22,0	6,8
07	460,6	453,6	99,4	105,7	85,9	19,7	15,9	0,6	84,6	28,7	13,0	7,0
08	502,3	495,0	119,1	112,3	89,5	22,9	20,4	0,6	74,5	34,9	20,9	7,3
09	532,8	525,8	129,7	119,5	86,6	25,3	20,1	0,6	83,2	40,7	20,1	7,0
10	561,6	554,8	132,5	123,3	77,1	25,9	21,1	0,6	105,1	49,0	20,2	6,8
11	554,3	547,4	137,1	130,6	76,3	27,6	21,5	0,7	86,5	43,4	23,5	6,9
12	494,1	486,3	119,2	118,6	84,6	27,3	19,6	0,7	74,9	24,0	17,4	7,9
1983 01	498,3	492,2	112,4	118,7	75,4	24,0	20,4	0,8	97,9	22,5	20,2	6,1
02	449,9	444,3	102,8	109,1	69,4	22,7	18,3	0,6	81,8	21,8	17,8	5,6
03	506,8	501,3	124,0	126,8	81,3	25,4	21,1	0,8	81,5	20,7	19,7	5,6
04	486,8	481,1	105,9	116,0	77,5	24,6	20,1	0,7	97,6	19,3	17,4	5,7
05	495,1	488,9	117,4	126,4	84,2	25,5	21,7	0,8	73,5	19,6	19,8	6,3
06	493,9	487,5	113,1	123,0	89,6	24,7	20,5	0,7	70,6	23,4	21,9	6,4
07	437,7	431,0	93,2	102,6	78,3	18,3	15,6	0,6	81,7	28,5	12,2	6,7
08	512,2	505,0	125,0	117,6	87,5	22,6	22,9	0,8	75,9	31,0	21,7	7,2
09	555,7	549,2	127,2	132,1	93,8	26,3	21,0	0,7	88,6	37,9	21,5	6,5
10	593,3	586,6	135,9	131,5	87,2	26,5	22,9	0,9	113,7	45,2	22,9	6,6
11	556,9	550,2	137,0	124,1	78,4	28,2	22,4	0,8	94,0	41,6	23,7	6,7
12	511,3	503,6	119,9	119,3	84,3	27,8	20,6	0,7	81,8	31,8	17,4	7,7
1984 01	:	:	118,6	128,8	75,2	25,6	:	0,8	111,9	24,7	22,7	6,2
02	:	:	115,7	122,6	72,0	25,5	:	0,7	89,9	24,2	19,4	5,7
03	:	:	120,4	127,8	77,0	29,2	:	0,8	93,0	23,5	21,0	:
04	:	:	111,0	124,4	79,8	23,7	:	0,8	107,5	20,3	19,0	:
05	:	:	125,7	:	:	30,6	:	0,7	:	19,5	23,7	:
06	:	:	109,5	:	:	:	:	0,6	:	20,8	20,2	:
GLEICHER ZEITRAUM DES VORJAHRES = 100					SAME PERIOD OF THE PREVIOUS YEAR = 100					MEME PERIODE DE L'ANNEE PRECEDENTE = 100		
1980	:	104,2	103,1	101,5	105,0	105,1	108,5	101,3	105,5	115,0	97,0	:
1981	:	96,8	98,3	102,5	96,9	105,0	102,1	98,7	94,4	70,8	97,1	:
1982	:	95,6	95,7	92,7	99,9	94,6	88,3	90,9	92,4	108,9	97,1	:
1983	:	103,6	100,8	104,0	103,8	103,7	102,7	119,1	108,0	100,0	103,5	:
1983 I	103,4	103,4	99,5	102,5	104,6	101,7	96,4	110,2	110,9	111,3	99,1	102,9
II	107,0	107,1	103,7	108,8	107,3	112,8	103,1	128,2	111,4	96,9	107,7	99,0
III	100,7	100,7	99,2	104,3	99,1	99,1	105,6	120,4	101,6	93,4	102,6	95,7
IV	103,2	103,3	101,0	100,6	105,0	102,0	103,0	119,0	108,6	101,9	104,7	97,5
1984 I	:	:	104,6	106,9	99,1	111,4	:	107,5	112,9	111,4	109,4	:
II	:	:	102,9	:	:	:	:	98,7	:	97,3	106,4	:
1982 01	:	91,5	89,9	91,9	93,8	85,0	87,2	95,8	97,1	81,4	89,7	:
02	:	89,9	86,3	90,8	93,1	89,3	88,3	84,3	87,4	109,6	90,7	:
03	:	95,9	97,6	98,2	101,7	97,9	93,2	97,3	80,6	117,9	96,7	:
04	:	92,5	87,9	85,4	91,0	91,9	87,5	82,5	101,4	113,1	153,6	:
05	:	88,2	89,9	89,5	95,1	84,1	85,6	73,7	82,5	84,8	77,7	:
06	:	94,6	92,3	100,7	99,3	95,4	85,8	92,4	82,9	103,4	99,1	:
07	:	96,2	89,3	92,3	105,0	94,9	87,3	91,9	104,6	105,9	81,3	:
08	:	103,0	110,1	99,5	107,5	106,3	90,0	76,0	91,0	117,9	104,5	:
09	:	94,1	98,2	87,5	103,4	99,5	85,8	79,9	86,6	106,8	89,3	:
10	:	97,1	97,9	85,0	102,8	93,8	86,5	92,0	104,7	117,2	95,7	:
11	:	105,0	110,9	100,6	104,2	93,6	93,7	117,8	98,0	128,4	113,5	:
12	:	96,2	98,3	93,3	101,7	100,6	88,0	108,0	89,7	106,2	96,7	:
1983 01	:	102,7	98,4	101,9	104,8	100,9	99,5	117,0	105,2	122,3	100,5	:
02	:	106,0	103,0	104,1	104,3	105,5	99,0	109,4	114,1	119,1	101,1	:
03	:	102,0	97,6	101,8	104,8	99,2	91,4	104,8	115,1	95,4	96,1	:
04	:	103,4	95,2	103,6	102,6	106,0	94,6	124,3	119,6	93,2	101,2	:
05	:	114,0	112,4	122,0	108,0	121,4	111,5	155,8	110,4	100,5	126,1	:
06	:	104,4	103,9	102,3	111,1	111,6	104,0	109,6	102,8	97,1	99,5	:
07	:	95,0	93,8	97,0	91,1	93,0	97,9	103,1	96,6	99,3	93,8	:
08	:	102,0	105,0	104,7	97,8	98,9	112,6	134,3	101,9	83,8	103,8	:
09	:	104,4	98,1	110,5	103,3	103,9	104,7	124,8	106,5	93,1	107,0	:
10	:	105,7	102,5	106,7	113,0	102,4	103,8	137,6	103,2	92,2	113,4	:
11	:	100,5	99,9	95,0	102,7	101,9	104,1	112,5	108,7	95,9	100,9	:
12	:	103,6	100,6	100,5	99,7	101,9	105,1	103,1	109,2	132,5	100,0	:
1984 01	:	:	105,5	108,5	99,8	106,5	:	108,4	114,3	109,8	112,4	:
02	:	:	112,6	112,4	103,7	112,5	:	116,8	109,9	111,0	109,0	:
03	:	:	97,1	100,7	94,6	115,0	:	98,8	114,1	113,5	106,6	:
04	:	:	104,9	105,4	102,9	93,4	:	126,4	110,1	105,2	109,2	:
05	:	:	107,1	:	:	120,1	:	89,8	:	99,5	119,7	:
06	:	:	96,8	:	:	:	:	82,7	:	83,9	92,2	:

OCHSEN — BULLOCKS — BOEUFS

NETTOERZEUGUNG (SCHLACHTUNGEN) — NET PRODUCTION (SLAUGHTERINGS) — PRODUCTION NETTE (ABATTAGES)

	EUR-10	EUR-9	DEUTSCHLAND	FRANCE	ITALIA	NEDERLAND	BELGIQUE BELGIE	LUXEMBOURG	UNITED KINGDOM	IRELAND	DANMARK	HELLAS
1000 STUECK						1000 HEAD						1000 TETES
1980	:	3790,6	82,1	914,9	24,6	10,7	67,1	6,5	1946,2	732,8	5,6	:
1981	3478,7	3468,3	74,3	921,8	23,4	9,6	49,5	6,6	1903,3	474,8	5,0	10,4
1982	3238,3	3233,9	73,6	768,7	30,5	9,7	50,2	5,0	1716,9	574,5	4,7	4,5
1983	3319,4	3316,7	70,2	771,0	40,8	7,9	44,7	5,6	1817,0	555,1	4,5	2,7
1983 I	756,8	756,2	3,6	171,8	7,2	2,2	10,9	1,6	465,6	92,6	0,6	0,6
II	746,5	745,8	3,5	192,5	10,7	2,0	10,0	1,2	444,1	81,3	0,5	0,7
III	824,8	823,9	28,0	194,1	10,4	1,7	11,0	1,2	418,3	157,9	1,3	0,8
IV	991,3	990,8	35,0	212,6	12,4	2,0	12,7	1,6	489,0	223,3	2,1	0,5
1984 I	:	815,0	3,5	177,9	8,8	2,0	12,8	1,4	505,4	102,7	0,5	:
II	:	:	2,5	:	:	:	:	1,0	:	71,9	0,6	:
1982 01	253,7	253,0	1,1	58,5	1,7	1,4	4,1	0,5	161,5	24,0	0,3	0,7
02	215,0	214,3	1,1	53,3	2,0	0,8	3,1	0,4	128,9	24,5	0,2	0,7
03	234,8	234,0	1,4	62,5	2,1	0,8	4,4	0,5	132,2	29,8	0,3	0,8
04	261,8	261,2	1,4	60,3	2,4	0,9	3,8	0,3	160,7	31,3	0,2	0,5
05	218,6	218,3	1,0	53,1	1,7	0,6	4,1	0,3	129,5	27,8	0,2	0,2
06	226,0	225,8	0,8	60,1	2,8	0,7	4,1	0,3	122,3	34,7	0,1	0,3
07	250,5	250,2	0,5	52,3	2,6	0,6	3,7	0,2	147,1	43,0	0,1	0,3
08	266,9	266,6	3,6	58,3	3,3	0,7	4,5	0,3	132,4	63,1	0,4	0,3
09	318,6	318,4	12,7	65,7	3,6	0,7	4,4	0,6	150,4	79,7	0,5	0,2
10	422,2	422,1	39,9	92,3	2,8	0,8	4,8	0,6	181,2	93,4	1,3	0,2
11	334,7	334,6	9,1	92,5	2,6	0,9	5,0	0,6	139,3	83,6	1,0	0,2
12	235,6	235,4	1,0	59,8	3,0	0,8	4,3	0,4	131,4	34,6	0,1	0,2
1983 01	265,3	265,1	1,0	57,6	2,7	0,8	4,0	0,5	166,6	31,8	0,1	0,2
02	238,3	238,2	1,1	52,2	1,9	0,7	3,4	0,5	146,6	31,7	0,2	0,2
03	253,2	252,9	1,5	62,0	2,6	0,8	3,6	0,6	152,4	29,1	0,3	0,3
04	262,3	262,1	1,4	62,0	3,3	0,7	3,1	0,4	186,0	25,1	0,1	0,2
05	239,2	239,0	1,2	66,3	2,5	0,6	3,4	0,5	137,6	26,6	0,3	0,3
06	225,0	224,7	0,9	64,2	4,9	0,6	3,6	0,3	120,5	29,6	0,1	0,3
07	233,6	233,3	1,1	50,6	3,0	0,5	2,9	0,2	135,8	39,2	0,1	0,3
08	250,4	250,1	2,0	59,3	3,3	0,6	3,9	0,4	130,4	49,9	0,3	0,3
09	340,7	340,5	25,0	64,2	4,1	0,6	4,3	0,5	152,1	68,8	0,9	0,2
10	411,3	411,1	31,6	83,9	4,8	0,6	4,4	0,6	194,3	89,5	1,4	0,2
11	316,3	316,1	2,5	68,7	4,0	0,9	4,4	0,6	154,5	80,1	0,5	0,2
12	253,8	253,6	0,9	60,0	3,7	0,6	3,9	0,4	140,2	53,7	0,2	0,2
1984 01	290,3	290,1	1,0	60,7	3,9	0,7	3,2	0,5	185,7	34,2	0,2	0,2
02	256,6	256,4	1,2	56,3	2,0	0,6	6,7	0,5	153,4	35,0	0,2	0,2
03	:	253,5	1,3	60,4	2,9	0,7	2,8	0,5	166,3	33,5	0,1	:
04	:	:	1,0	58,6	3,2	0,5	.	0,4	187,4	26,0	0,2	:
05	:	:	0,9	:	:	0,6	:	0,3	:	23,3	0,2	:
06	:	:	0,6	:	:	:	:	0,2	:	22,6	0,2	:
GLEICHER ZEITRAUM DES VORJAHRES = 100						SAME PERIOD OF THE PREVIOUS YEAR = 100				'EME PERIODE DE L'ANNEE PRECEDENTE = 100		
1980	:	102,9	96,6	98,4	90,9	93,2	100,4	117,6	102,9	110,9	124,4	:
1981	:	91,5	90,4	100,8	94,9	90,3	73,7	101,2	97,8	64,8	89,3	:
1982	:	93,2	88,0	83,4	130,7	100,8	101,5	75,8	90,2	121,0	94,0	:
1983	:	102,6	95,4	100,3	133,4	81,6	89,0	111,0	95,8	96,6	95,7	:
1983 I	107,6	107,8	101,2	98,6	125,1	74,7	94,7	110,4	110,2	118,3	75,0	28,6
II	105,7	105,7	110,8	111,0	156,5	90,2	83,8	133,1	107,7	86,7	100,0	67,2
III	98,7	98,7	166,5	110,1	108,4	82,7	87,8	104,7	97,3	85,0	130,0	111,0
IV	99,9	99,9	70,1	86,9	149,0	81,2	89,9	103,3	108,2	103,1	87,5	110,4
1984 I	:	107,8	96,8	103,6	122,2	89,5	116,5	89,5	108,5	110,9	83,3	:
II	:	:	71,2	:	:	:	:	82,1	:	88,4	120,0	:
1982 01	:	91,8	95,7	80,7	116,1	159,0	84,8	86,3	96,5	89,6	150,0	:
02	:	88,1	98,7	81,6	97,1	89,0	76,1	69,4	85,9	129,6	66,7	:
03	:	87,2	110,1	85,7	118,7	86,6	90,6	80,3	80,2	141,9	150,0	:
04	:	94,3	103,7	74,9	134,9	102,0	90,0	68,9	100,1	115,1	200,0	:
05	:	82,9	94,4	80,1	90,4	72,9	116,9	63,3	82,2	83,3	66,7	:
06	:	87,7	104,8	87,7	153,9	92,1	112,5	68,9	81,8	103,8	100,0	:
07	:	100,8	99,1	83,4	138,7	97,9	117,7	63,1	104,1	114,4	100,0	:
08	:	98,8	120,3	87,5	147,2	105,3	112,5	50,7	90,1	138,4	133,3	:
09	:	88,3	92,7	71,5	182,0	92,8	99,5	73,6	84,4	117,0	71,4	:
10	:	98,3	93,6	77,2	167,2	93,7	95,7	73,9	99,2	132,3	76,5	:
11	:	107,5	138,1	105,8	147,5	101,1	119,1	106,7	92,1	164,6	111,1	:
12	:	89,3	85,1	83,5	96,5	109,6	116,7	112,1	85,9	101,8	100,0	:
1983 01	:	104,8	93,0	98,5	163,3	55,8	97,2	112,2	103,2	132,5	33,3	:
02	:	111,1	101,0	97,9	91,2	85,7	109,3	112,9	113,7	129,4	100,0	:
03	:	108,1	107,6	99,2	127,8	98,7	82,2	106,7	115,3	97,7	100,0	:
04	:	108,0	101,9	102,8	138,2	82,6	81,8	127,4	115,7	80,2	50,0	:
05	:	109,5	114,7	124,9	148,2	102,6	82,1	162,5	106,3	95,7	150,0	:
06	:	99,5	121,5	106,8	177,4	88,6	87,4	109,0	98,5	85,3	100,0	:
07	:	93,2	194,9	96,7	113,8	79,9	77,0	97,4	92,3	91,2	100,0	:
08	:	93,8	55,8	101,7	100,3	83,3	87,1	132,1	98,5	79,1	75,0	:
09	:	106,9	196,2	128,2	111,8	84,7	97,6	93,2	101,1	86,3	130,0	:
10	:	97,4	79,1	90,9	173,8	70,6	92,2	113,1	107,2	91,0	107,7	:
11	:	94,5	27,8	74,3	152,1	100,6	87,7	105,0	110,9	95,8	50,0	:
12	:	112,0	96,6	100,3	123,4	71,5	89,8	88,0	106,7	155,2	200,0	:
1984 01	:	109,4	99,9	105,4	143,5	85,8	81,6	87,1	111,5	107,5	200,0	:
02	:	107,6	106,3	103,8	109,4	93,9	199,6	93,3	104,6	110,4	100,0	:
03	:	106,2	87,8	97,4	109,3	89,4	73,1	83,6	109,1	115,1	33,3	:
04	:	:	70,7	94,5	96,1	70,9	:	103,2	100,8	103,6	200,0	:
05	:	:	74,6	:	:	93,9	:	67,4	:	87,6	66,7	:
06	:	:	67,5	:	:	:	:	73,8	:	76,4	200,0	:

OCHSEN — BULLOCKS — BOEUFS

NETTOERZEUGUNG (SCHLACHTUNGEN) — NET PRODUCTION (SLAUGHTERINGS) — PRODUCTION NETTE (ABATTAGES)

	EUR-10	EUR-9	DEUTSCHLAND	FRANCE	ITALIA	NEDERLAND	BELGIQUE BELGIE	LUXEMBOURG	UNITED KINGDOM	IRELAND	DANMARK	HELLAS
1000 TONNEN					1000 M.TONS							1000 TONNES
1980	:	1193,6	25,7	339,4	6,6	3,1	24,2	2,0	556,4	234,6	1,7	:
1981	1096,0	1093,6	23,5	342,5	6,5	2,8	17,8	2,0	546,0	151,0	1,5	2,3
1982	1031,9	1031,0	22,7	288,2	8,5	2,9	18,9	1,4	500,5	186,6	1,4	0,9
1983	1059,6	1059,1	22,2	239,2	11,4	2,3	16,7	1,7	539,4	174,8	1,4	0,5
1983 I	242,3	242,2	1,0	65,4	2,0	0,6	4,3	0,5	138,7	29,3	0,3	0,1
II	240,0	239,8	1,0	73,3	3,0	0,6	3,7	0,4	131,9	25,8	0,1	0,1
III	263,8	263,6	9,0	71,7	2,8	0,5	4,0	0,3	124,1	50,7	0,4	0,2
IV	313,5	313,4	11,1	78,8	3,6	0,6	4,7	0,5	144,7	69,0	0,6	0,1
1984 I	:	261,9	1,0	67,9	2,2	0,6	4,7	0,4	152,3	32,6	0,2	:
II	:	:	0,7	:	:	:	:	0,3	:	23,3	0,3	:
1982 01	79,2	79,1	0,3	21,9	0,5	0,4	1,5	0,1	46,5	7,7	0,1	0,2
02	67,4	67,2	0,3	20,0	0,6	0,2	1,1	0,1	37,0	7,8	0,1	0,2
03	74,5	74,3	0,4	23,6	0,6	0,2	1,7	0,2	38,1	9,5	-	0,2
04	82,1	82,0	0,4	22,8	0,7	0,3	1,4	0,1	46,0	10,3	0,1	0,1
05	69,3	69,3	0,3	20,3	0,5	0,2	1,5	0,1	37,6	8,8	-	0,0
06	73,3	73,3	0,2	22,8	0,7	0,2	1,5	0,1	36,1	11,5	0,1	0,0
07	80,1	80,0	0,2	19,6	0,7	0,2	1,4	0,1	43,5	14,4	0,0	0,1
08	85,8	85,7	1,1	21,8	0,9	0,2	1,7	0,1	39,0	20,8	0,1	0,1
09	102,0	101,9	4,1	24,4	1,0	0,2	1,6	0,1	44,3	26,1	0,2	0,0
10	135,5	135,5	12,5	34,1	0,7	0,2	1,8	0,2	53,1	32,5	0,4	0,0
11	107,6	107,6	2,7	34,6	0,7	0,3	1,9	0,2	40,5	26,3	0,3	0,0
12	75,1	75,1	0,3	22,2	0,9	0,2	1,7	0,1	38,8	10,9	-	0,0
1983 01	84,9	84,9	0,3	21,9	0,7	0,2	1,5	0,2	49,6	10,3	0,1	0,0
02	76,3	76,3	0,3	19,9	0,5	0,2	1,3	0,2	43,7	10,1	0,1	0,0
03	81,1	81,0	0,4	23,6	0,8	0,2	1,4	0,2	45,4	8,9	0,1	0,0
04	89,8	89,8	0,4	23,7	0,9	0,2	1,2	0,1	55,5	7,7	-	0,0
05	77,3	77,2	0,3	25,5	0,7	0,2	1,3	0,1	40,7	8,3	0,1	0,0
06	72,9	72,8	0,3	24,2	1,3	0,2	1,3	0,1	35,7	9,8	-	0,1
07	74,8	74,7	0,3	19,0	0,8	0,1	1,0	0,1	40,5	12,9	-	0,1
08	80,0	79,9	0,6	21,9	0,9	0,2	1,4	0,1	38,8	16,0	0,1	0,1
09	109,0	108,9	8,1	30,8	1,1	0,2	1,7	0,2	44,8	21,8	0,3	0,0
10	129,8	129,8	10,1	31,1	1,4	0,2	1,6	0,2	56,9	23,0	0,4	0,0
11	99,6	99,6	0,7	25,3	1,2	0,2	1,6	0,2	46,1	24,2	0,1	0,0
12	84,1	84,1	0,3	22,4	1,0	0,2	1,4	0,1	41,7	16,8	0,1	0,0
1984 01	92,9	92,9	0,3	23,2	1,0	0,2	1,1	0,1	56,1	10,9	-	0,0
02	82,8	82,7	0,3	21,6	0,6	0,2	2,4	0,1	46,2	11,1	0,1	0,0
03	:	86,3	0,4	23,0	0,7	0,2	1,1	0,2	50,0	10,6	0,1	:
04	:	:	0,3	22,5	0,8	0,1	:	0,1	56,0	8,4	0,1	:
05	:	:	0,3	:	:	0,2	:	0,1	:	7,4	0,1	:
06	:	:	0,2	:	:	:	:	0,1	:	7,5	0,1	:
GLEICHER ZEITRAUM DES VORJAHRES = 100					SAME PERIOD OF THE PREVIOUS YEAR = 100				MEME PERIODE DE L'ANNEE PRECEDENTE = 100			
1980	:	103,5	95,7	98,8	87,9	93,2	104,1	122,8	103,2	113,3	113,7	:
1981	:	91,6	91,7	100,9	98,5	90,5	73,7	101,1	98,1	64,4	88,2	:
1982	:	94,3	96,7	84,1	130,1	102,8	105,8	71,4	91,7	123,6	93,2	:
1983	:	102,7	97,4	100,4	134,6	80,1	88,7	117,5	107,8	93,7	99,9	:
1983 I	109,6	109,8	101,5	99,9	123,4	75,4	98,2	114,0	114,1	117,2	150,0	24,4
II	106,7	106,8	111,3	111,3	158,1	91,5	83,5	133,7	110,2	84,3	50,0	62,3
III	98,5	98,5	168,8	108,8	109,5	81,2	86,9	134,5	97,9	82,7	132,9	118,4
IV	98,5	98,5	71,7	86,7	151,3	75,1	86,9	102,1	109,3	99,0	85,7	110,6
1984 I	:	108,1	96,3	103,7	110,6	88,1	109,1	87,9	109,8	111,3	66,7	:
II	:	:	70,8	:	:	:	:	81,4	:	90,3	300,0	:
1982 01	:	91,2	93,9	81,2	116,0	157,2	86,9	83,1	96,9	88,5	100,0	:
02	:	87,7	93,1	81,9	97,2	89,4	78,1	69,5	85,6	125,8	100,0	:
03	:	88,6	110,6	87,1	122,2	87,8	99,2	79,7	81,1	141,8	0,0	:
04	:	93,7	103,3	75,4	139,0	102,9	95,4	70,1	100,2	118,4	10000,0	:
05	:	84,1	92,3	81,9	89,9	73,5	123,2	63,4	83,6	88,0	0,0	:
06	:	91,0	105,2	90,6	154,4	86,7	115,9	70,9	84,1	113,9	10000,0	:
07	:	101,8	103,2	83,9	141,4	98,4	122,4	60,9	106,4	119,0	1,0	:
08	:	100,4	117,8	87,9	150,0	110,8	114,8	49,2	92,0	141,5	99,0	:
09	:	89,5	89,5	72,0	161,0	92,6	101,8	41,3	86,4	122,0	100,0	:
10	:	93,7	91,2	76,9	160,6	98,3	99,0	72,6	101,3	137,1	80,0	:
11	:	109,8	139,3	107,5	153,4	123,0	123,5	107,1	94,0	146,1	100,0	:
12	:	90,8	83,8	88,4	91,5	110,5	124,3	115,7	83,4	101,9	100,0	:
1983 01	:	107,3	93,9	99,9	161,1	56,4	100,9	116,8	106,7	133,8	100,0	:
02	:	113,5	103,2	99,6	89,6	86,8	116,3	115,2	113,1	129,5	100,0	:
03	:	109,1	106,0	100,2	125,6	98,7	83,8	110,6	119,2	93,7	100,0	:
04	:	109,4	102,0	104,0	140,7	82,5	83,3	129,7	120,7	74,8	0,0	:
05	:	111,4	115,6	125,4	148,2	101,7	82,6	166,6	108,2	94,3	100,0	:
06	:	99,4	122,3	106,0	180,3	93,7	84,5	104,8	93,9	85,2	0,0	:
07	:	93,3	191,4	96,7	113,7	78,5	72,8	100,0	93,1	89,6	0,0	:
08	:	93,3	52,7	100,2	100,4	81,1	83,1	130,8	99,5	78,9	100,0	:
09	:	106,9	196,9	126,4	115,0	83,6	102,7	161,0	101,1	83,5	150,0	:
10	:	95,8	80,7	91,2	188,6	70,0	89,9	111,8	107,2	86,2	100,0	:
11	:	92,6	27,1	73,1	155,8	82,7	84,5	104,8	113,8	92,0	33,3	:
12	:	111,9	106,2	100,8	118,3	70,7	86,5	88,5	107,5	154,1	100,0	:
1984 01	:	109,4	97,6	105,7	131,4	85,5	72,7	86,2	113,1	105,8	0,0	:
02	:	108,4	108,5	108,8	111,6	92,1	184,7	92,8	105,7	109,9	100,0	:
03	:	106,5	86,6	97,6	89,6	87,3	78,2	85,4	110,1	119,1	100,0	:
04	:	:	70,0	95,0	80,4	70,2	:	101,8	100,9	109,1	100,0	:
05	:	:	73,6	:	:	98,4	:	65,7	:	89,2	100,0	:
06	:	:	68,6	:	:	:	:	75,9	:	76,5	100,0	:

BULLEN
NETTOERZEUGUNG (SCHLACHTUNGEN)

BULLS
NET PRODUCTION (SLAUGHTERINGS)

TAUREAUX
PRODUCTION NETTE (ABATTAGES)

	EUR-10	EUR-9	DEUTSCHLAND	FRANCE	ITALIA	NEDERLAND	BELGIQUE BELGIE	LUXEMBOURG	UNITED KINGDOM	IRELAND	DANMARK	HELLAS
1000 STUECK / 1000 HEAD / 1000 TETES												
1980	:	6833,8	2502,2	668,9	2615,4	167,4	259,0	9,6	70,8	9,8	530,7	:
1981	6991,2	6736,3	2496,5	695,1	2494,7	179,1	257,8	7,9	83,9	7,7	513,7	254,9
1982	6894,5	6654,4	2389,3	694,5	2522,4	191,4	222,7	7,8	101,0	7,7	517,6	240,2
1983	7130,0	6895,2	2411,4	788,5	2605,8	205,4	228,9	9,0	133,9	7,8	504,5	234,8
1983 I	1629,7	1577,2	571,3	184,8	573,2	43,1	50,3	1,8	32,0	1,1	119,6	52,5
II	1872,8	1817,0	610,4	224,9	673,9	61,2	58,5	2,6	36,3	1,8	147,3	55,9
III	1839,7	1779,5	606,1	192,5	720,4	48,3	58,8	2,4	30,4	3,0	117,6	60,2
IV	1787,8	1721,6	623,6	186,3	638,2	52,8	61,3	2,2	35,2	1,9	120,0	66,2
1984 I	:	1575,5	584,3	188,2	559,8	46,2	36,0	1,9	35,3	1,1	122,8	:
II	:	:	575,3	:	:	:	:	2,2	:	1,7	138,1	:
1982 01	516,8	498,5	184,6	49,1	185,7	12,4	17,3	0,5	8,3	0,2	40,3	18,3
02	476,3	460,6	167,1	45,7	173,2	12,4	16,5	0,5	6,8	0,3	38,1	15,6
03	575,8	560,6	213,5	59,1	196,5	14,3	19,8	0,7	7,8	0,4	48,6	15,2
04	542,9	527,3	193,3	55,3	192,7	14,3	19,0	0,6	9,5	0,5	42,2	15,6
05	557,9	538,3	190,1	56,8	207,3	15,9	19,1	0,6	8,7	0,6	39,2	19,7
06	628,8	607,7	208,7	71,7	218,0	17,8	21,1	1,0	8,2	0,6	60,6	21,1
07	587,0	564,9	186,7	56,3	243,8	16,4	16,9	0,8	8,5	0,7	34,8	22,1
08	658,5	635,2	220,8	65,3	253,8	18,7	19,1	0,6	7,1	1,2	48,6	23,3
09	647,1	625,2	224,4	65,7	244,6	18,9	19,0	0,6	7,9	1,2	42,9	21,9
10	571,1	550,0	202,0	54,1	203,7	17,5	18,8	0,7	10,3	1,1	41,7	21,1
11	566,6	545,2	207,8	56,2	190,3	16,8	18,0	0,7	9,2	0,6	45,6	21,4
12	565,8	540,8	190,4	59,2	212,6	16,1	18,1	0,5	8,7	0,3	35,0	25,0
1983 01	537,9	519,2	187,3	61,7	187,5	13,8	17,3	0,7	11,3	0,3	39,4	18,6
02	499,1	482,0	173,5	56,5	175,3	13,7	15,2	0,5	9,8	0,3	37,3	17,0
03	592,7	575,9	210,5	66,6	210,4	15,6	17,8	0,6	10,9	0,5	42,9	16,8
04	559,8	542,5	181,8	68,0	201,5	17,9	17,3	0,6	13,4	0,5	41,6	17,3
05	641,4	622,4	214,8	78,8	225,2	21,4	20,5	0,9	12,0	0,6	48,1	19,0
06	671,6	652,0	213,8	78,1	247,2	21,9	20,7	1,0	10,9	0,7	57,6	19,6
07	536,6	515,8	173,6	53,1	217,4	14,2	16,8	0,8	10,8	1,0	28,2	20,8
08	650,7	627,8	221,8	63,0	248,8	16,1	22,2	0,8	8,8	1,1	45,2	22,9
09	652,4	635,9	210,7	76,4	254,3	18,1	19,8	0,8	10,8	0,9	44,2	16,5
10	640,4	619,8	212,6	73,0	233,5	18,3	21,3	0,9	14,5	0,9	44,7	20,6
11	579,3	558,2	215,1	56,5	194,6	17,9	20,6	0,7	10,7	0,6	41,6	21,1
12	566,1	543,6	195,9	56,8	210,2	16,6	19,4	0,6	10,0	0,4	33,7	24,6
1984 01	543,0	524,7	190,9	63,2	189,4	15,1	11,6	0,6	12,3	0,4	41,1	18,3
02	523,4	506,5	191,1	60,2	179,9	14,5	12,1	0,6	10,9	0,3	37,0	16,9
03	:	544,3	202,3	64,8	190,5	16,6	12,3	0,6	12,1	0,4	44,7	:
04	:	:	184,1	69,5	200,9	13,4	:	0,8	14,5	0,6	41,5	:
05	:	:	206,2	:	:	20,0	:	0,8	:	0,5	52,2	:
06	:	:	184,9	:	:	:	:	0,7	:	0,6	44,4	:
GLEICHER ZEITRAUM DES VORJAHRES = 100 / SAME PERIOD OF THE PREVIOUS YEAR = 100 / MEME PERIODE DE L'ANNEE PRECEDENTE = 100												
1980	:	101,6	101,5	103,6	102,4	97,9	104,1	88,3	110,5	114,0	95,3	:
1981	:	98,6	99,8	103,9	95,4	107,0	99,5	82,1	118,5	78,6	96,8	:
1982	:	98,8	95,7	99,9	101,1	106,9	86,4	98,1	120,4	100,0	100,8	:
1983	:	103,6	100,9	113,5	103,3	107,3	102,8	115,9	132,6	101,3	97,5	:
1983 I	103,9	103,8	101,1	120,1	103,2	110,2	93,8	113,4	139,7	122,2	94,2	106,8
II	108,3	108,6	103,1	122,4	109,0	127,7	99,0	115,7	137,5	105,9	103,7	99,2
III	97,2	97,5	95,9	102,8	97,1	89,4	106,9	118,9	129,4	96,8	93,1	89,5
IV	105,0	105,2	103,9	109,9	105,2	104,9	111,5	115,2	124,8	95,0	98,1	98,2
1984 I	:	99,9	102,3	101,8	97,7	107,2	71,6	101,6	110,3	100,0	102,7	:
II	:	:	94,2	:	:	:	:	86,1	:	94,4	93,8	:
1982 01	:	90,9	89,9	91,8	91,5	88,4	80,3	75,9	125,8	50,0	92,4	:
02	:	91,4	87,6	87,5	94,2	97,6	86,2	73,7	106,2	150,0	101,1	:
03	:	100,1	96,6	101,4	102,5	106,1	91,8	90,1	111,4	133,3	105,9	:
04	:	90,4	86,0	78,4	89,9	97,4	81,6	85,2	141,8	125,0	150,7	:
05	:	88,7	86,1	86,1	94,7	94,7	81,4	69,1	113,0	85,7	75,8	:
06	:	100,1	89,2	134,0	100,7	121,5	91,9	109,2	115,5	85,7	106,5	:
07	:	98,7	89,0	105,8	108,0	113,2	85,6	105,6	132,8	77,8	84,7	:
08	:	110,9	112,2	116,6	109,6	142,9	86,7	95,1	114,5	85,7	108,0	:
09	:	104,2	102,5	96,8	111,2	118,5	86,0	119,1	109,7	92,3	92,9	:
10	:	102,1	102,6	91,5	104,7	99,7	87,0	122,0	137,3	157,1	104,0	:
11	:	108,5	115,0	107,3	103,3	101,6	89,0	162,1	116,5	150,0	115,4	:
12	:	100,1	96,9	112,8	101,1	105,8	90,3	103,0	120,8	100,0	92,1	:
1983 01	:	104,2	101,4	125,7	100,9	111,4	100,2	131,7	136,1	150,0	97,8	:
02	:	104,6	103,8	123,6	101,2	110,0	91,7	119,6	144,1	100,0	97,9	:
03	:	102,7	98,6	112,7	107,1	109,4	89,8	95,3	139,7	125,0	88,3	:
04	:	102,9	94,0	123,0	104,6	125,2	91,1	109,0	141,1	100,0	98,6	:
05	:	115,6	113,0	133,7	108,6	135,1	107,7	147,8	137,9	100,0	122,7	:
06	:	107,3	102,5	103,9	113,4	123,0	98,2	99,9	132,9	116,7	95,0	:
07	:	91,3	93,0	94,3	89,2	86,4	99,3	104,2	127,1	142,9	81,0	:
08	:	98,8	100,5	96,5	98,0	86,0	116,1	137,0	123,9	91,7	93,0	:
09	:	101,7	93,9	116,3	103,9	95,5	104,4	119,2	136,7	75,0	103,0	:
10	:	112,7	105,2	134,9	114,6	104,6	113,3	141,0	140,8	81,8	107,2	:
11	:	102,4	103,5	100,5	102,2	106,8	114,1	93,1	116,3	100,0	91,2	:
12	:	100,5	102,9	95,9	98,9	103,3	107,0	104,8	114,9	133,3	96,3	:
1984 01	:	101,0	101,9	102,4	101,0	109,5	67,2	95,1	108,8	133,3	104,3	:
02	:	105,1	110,1	106,5	102,6	105,8	79,8	107,7	111,2	100,0	99,2	:
03	:	94,5	96,1	97,3	90,5	106,4	69,0	103,2	111,0	80,0	104,2	:
04	:	:	101,3	102,2	99,7	75,0	:	118,4	108,2	120,0	99,8	:
05	:	:	96,0	:	:	93,2	:	88,0	:	83,3	108,5	:
06	:	:	86,5	:	:	:	:	64,3	:	85,7	77,1	:

BULLEN
NETTOERZEUGUNG (SCHLACHTUNGEN)

BULLS
NET PRODUCTION (SLAUGHTERINGS)

TAUREAUX
PRODUCTION NETTE (ABATTAGES)

	EUR-10	EUR-9	DEUTSCHLAND	FRANCE	ITALIA	NEDERLAND	BELGIQUE BELGIE	LUXEMBOURG	UNITED KINGDOM	IRELAND	DANMARK	HELLAS
1000 TONNEN					1000 M.TONS							1000 TONNES
1980	:	2052,5	815,4	242,3	709,5	52,5	92,4	3,0	21,5	3,4	112,6	:
1981	2090,1	2033,2	802,0	253,7	687,1	55,7	93,9	2,4	25,4	2,7	110,3	56,9
1982	2074,1	2019,0	775,7	254,1	701,5	58,8	82,0	2,4	29,1	2,8	112,5	55,1
1983	2186,7	2132,0	793,7	290,2	743,6	63,2	86,9	2,8	37,6	2,8	111,2	54,7
1983 I	503,1	491,1	188,1	69,1	165,2	13,3	18,9	0,6	9,1	0,4	26,5	12,0
II	574,7	561,9	201,2	82,6	192,1	18,8	22,5	0,8	10,4	0,7	32,7	12,8
III	560,6	545,9	199,0	70,2	203,2	14,8	22,4	0,7	8,3	1,1	26,2	14,7
IV	548,2	533,0	205,3	68,3	183,0	16,3	23,1	0,7	9,8	0,6	25,8	15,2
1984 I	:	491,2	192,6	70,2	162,0	14,2	13,9	0,6	10,0	0,4	27,3	:
II	:	:	188,8	:	:	:	:	0,7	:	0,6	30,3	:
1982 01	155,7	151,5	59,8	17,9	52,3	3,8	6,4	0,2	2,4	0,1	8,7	4,1
02	143,1	139,5	54,0	16,8	48,4	3,8	6,0	0,1	1,9	0,1	8,3	3,5
03	174,1	170,6	69,1	21,6	55,3	4,4	7,3	0,2	2,2	0,1	10,5	3,5
04	164,7	161,1	62,6	20,3	54,5	4,4	7,2	0,2	2,7	0,2	9,1	3,5
05	168,5	164,0	61,6	20,7	58,2	4,9	7,1	0,2	2,5	0,2	8,6	4,5
06	188,6	183,8	67,6	26,0	60,8	5,5	7,8	0,3	2,4	0,2	13,2	4,8
07	175,8	170,7	60,7	20,4	67,5	5,0	6,2	0,2	2,5	0,3	7,8	5,1
08	197,7	192,3	72,1	23,8	70,3	5,7	7,2	0,2	2,1	0,4	10,5	5,4
09	190,2	185,1	73,2	24,3	62,5	5,8	7,1	0,2	2,3	0,5	9,3	5,0
10	172,1	167,2	65,4	19,7	57,1	5,4	6,9	0,2	3,0	0,4	9,0	4,9
11	171,4	166,5	67,2	20,6	54,0	5,1	6,7	0,2	2,6	0,2	9,9	4,9
12	172,2	166,4	62,4	21,9	60,6	4,9	6,3	0,2	2,5	0,1	7,6	5,8
1983 01	166,1	161,8	61,5	23,0	54,1	4,3	6,6	0,2	3,2	0,1	8,8	4,3
02	153,3	149,5	56,9	21,0	50,3	4,2	5,6	0,2	2,8	0,1	8,2	3,9
03	183,7	179,9	69,6	25,0	60,8	4,8	6,6	0,2	3,1	0,2	9,5	3,8
04	172,3	168,4	59,9	25,3	57,6	5,5	6,6	0,2	3,9	0,2	9,2	3,9
05	197,7	193,4	71,0	28,8	64,3	6,5	8,0	0,3	3,4	0,2	10,7	4,4
06	204,6	200,1	70,3	28,4	70,2	6,7	7,9	0,3	3,1	0,3	12,8	4,5
07	162,2	157,5	56,7	19,3	60,8	4,3	6,4	0,2	2,9	0,4	6,4	4,8
08	197,2	191,9	72,8	23,0	69,6	4,9	8,6	0,3	2,4	0,4	9,9	5,3
09	201,3	196,6	69,5	28,0	72,8	5,5	7,4	0,2	3,0	0,3	9,9	4,6
10	195,7	191,0	70,0	26,7	66,2	5,7	8,0	0,3	4,0	0,3	9,8	4,7
11	177,6	172,8	70,6	20,6	55,7	5,5	7,8	0,2	3,0	0,2	9,1	4,9
12	174,9	169,2	64,7	20,9	61,2	5,1	7,3	0,2	2,8	0,1	6,9	5,7
1984 01	167,0	162,7	63,2	23,5	54,0	4,6	4,3	0,2	3,5	0,1	9,2	4,3
02	162,5	158,5	62,9	22,5	52,4	4,5	4,7	0,2	3,1	0,1	8,1	4,0
03	:	170,0	66,6	24,2	55,6	5,1	4,8	0,2	3,4	0,2	10,0	:
04	:	:	60,4	25,7	59,0	4,1	:	0,2	4,2	0,2	9,0	:
05	:	:	67,7	:	:	6,1	:	0,3	:	0,2	11,5	:
06	:	:	60,8	:	:	:	:	0,2	:	0,2	9,8	:
GLEICHER ZEITRAUM DES VORJAHRES = 100					SAME PERIOD OF THE PREVIOUS YEAR = 100				MEME PERIODE DE L'ANNEE PRECEDENTE = 100			
1980	:	103,2	103,8	105,2	102,4	97,6	107,9	88,0	115,6	109,7	97,2	:
1981	:	99,1	98,4	104,7	96,8	106,1	101,7	81,5	118,1	79,4	98,0	:
1982	:	99,3	96,7	100,2	102,1	105,7	87,3	99,5	114,5	103,7	102,0	:
1983	:	105,6	102,3	114,2	106,0	107,4	105,9	118,5	129,2	100,0	98,8	:
1983 I	106,4	106,4	102,9	122,5	105,9	110,7	95,7	119,0	140,0	133,3	96,4	107,4
II	110,1	110,4	104,9	123,4	110,7	127,0	102,3	120,9	136,8	116,7	105,8	99,0
III	99,5	99,6	96,6	102,4	101,4	89,2	109,6	119,0	120,3	91,7	94,9	94,8
IV	106,3	106,6	105,3	109,8	106,6	105,5	116,5	114,7	121,0	85,7	97,4	98,1
1984 I	:	100,0	102,4	101,6	98,0	106,7	73,5	102,4	109,9	100,0	103,0	:
II	:	:	93,8	:	:	:	:	86,6	:	85,7	92,7	:
1982 01	:	91,4	88,5	90,7	95,6	86,2	80,4	75,2	126,3	100,0	93,5	:
02	:	91,0	86,2	86,9	96,4	95,0	87,2	73,2	100,0	100,0	103,7	:
03	:	99,9	96,0	100,9	104,2	104,2	91,5	91,2	104,8	100,0	107,1	:
04	:	89,7	86,3	77,8	91,6	95,6	82,8	84,2	135,0	200,0	151,7	:
05	:	89,4	87,0	86,5	95,6	93,8	82,6	69,3	104,2	66,7	77,5	:
06	:	101,6	91,3	135,2	102,4	120,6	92,9	109,5	109,1	66,7	105,6	:
07	:	100,1	91,0	105,6	109,6	112,3	87,5	108,4	125,0	100,0	87,6	:
08	:	112,9	114,7	116,9	111,7	140,6	90,5	98,9	116,7	80,0	109,4	:
09	:	102,4	104,6	98,2	103,4	116,8	88,5	123,7	109,5	100,0	93,0	:
10	:	103,5	105,0	92,2	106,4	100,2	89,2	123,5	136,4	200,0	105,9	:
11	:	109,8	117,2	109,2	104,6	102,0	90,3	169,5	96,3	200,0	117,9	:
12	:	101,3	98,5	114,4	102,4	105,5	85,2	114,3	119,0	100,0	92,7	:
1983 01	:	106,8	102,8	128,4	103,6	111,7	103,3	140,1	133,3	100,0	101,1	:
02	:	107,1	105,5	124,9	103,9	111,2	93,6	123,9	147,4	100,0	98,8	:
03	:	105,4	100,8	115,6	110,0	109,4	90,7	100,0	140,9	200,0	90,5	:
04	:	104,5	95,7	124,7	105,7	125,0	92,0	113,1	144,4	100,0	101,1	:
05	:	117,9	115,4	139,4	110,4	133,1	114,0	153,8	135,0	100,0	124,4	:
06	:	108,9	104,0	109,5	115,5	123,2	101,2	104,8	129,2	150,0	97,0	:
07	:	92,2	93,4	94,2	90,0	86,2	104,6	104,3	116,0	133,3	82,1	:
08	:	99,8	100,9	96,7	99,0	86,0	119,1	137,4	114,3	100,0	94,3	:
09	:	106,2	95,0	114,9	116,6	95,1	104,3	118,7	130,4	60,0	106,5	:
10	:	114,2	107,0	135,5	115,8	104,9	116,2	142,0	133,3	75,0	108,9	:
11	:	103,8	105,1	100,1	103,2	107,2	116,7	98,2	115,4	100,0	91,9	:
12	:	101,7	103,7	95,7	100,9	104,3	116,4	103,4	112,0	100,0	90,8	:
1984 01	:	100,5	102,8	101,8	99,8	109,0	65,7	95,3	109,4	100,0	104,5	:
02	:	106,1	110,4	107,1	104,2	106,2	83,5	115,3	110,7	100,0	98,8	:
03	:	94,5	95,6	96,8	91,4	105,1	72,8	98,5	109,7	100,0	105,3	:
04	:	:	100,8	101,4	102,4	74,4	:	117,7	107,7	100,0	97,8	:
05	:	:	95,3	:	:	93,1	:	88,2	:	100,0	107,5	:
06	:	:	86,4	:	:	:	:	65,5	:	66,7	76,6	:

KUEHE
NETTOERZEUGUNG (SCHLACHTUNGEN)

COWS
NET PRODUCTION (SLAUGHTERINGS)

VACHES
PRODUCTION NETTE (ABATTAGES)

	EUR-10	EUR-9	DEUTSCHLAND	FRANCE	ITALIA	NEDERLAND	BELGIQUE BELGIE	LUXEMBOURG	UNITED KINGDOM	IRELAND	DANMARK	HELLAS
1000 STUECK						1000 HEAD						1000 TETES
1980	:	7536,9	1692,2	2176,7	781,5	695,7	287,4	6,3	996,9	491,4	408,9	:
1981	7366,2	7305,1	1665,3	2233,1	749,9	741,8	300,8	7,1	869,7	340,5	397,0	61,1
1982	6772,8	6712,3	1575,6	2074,2	656,6	689,4	244,2	7,7	785,5	305,2	373,9	60,4
1983	6817,8	6762,2	1512,2	2120,8	636,6	723,1	246,0	10,0	794,1	313,2	406,1	55,6
1983 I	1673,4	1660,2	369,2	530,2	164,4	180,6	63,1	2,4	192,0	58,9	99,4	13,3
II	1563,0	1549,7	341,6	512,2	147,1	171,5	62,4	2,4	167,7	63,0	81,9	13,2
III	1640,3	1626,4	361,9	516,9	144,3	163,4	57,1	2,6	189,4	91,4	99,4	13,8
IV	1941,1	1925,8	439,4	561,5	180,8	207,6	63,5	2,7	245,0	99,9	125,4	15,3
1984 I	:	1837,6	401,7	579,5	174,7	208,5	51,7	3,1	232,1	71,3	115,1	:
II	:	:	416,9	:	:	:	:	2,7	:	69,2	101,6	:
1982 01	617,5	612,6	139,0	189,7	56,3	60,3	22,1	0,7	88,9	18,5	37,0	4,9
02	523,7	519,1	115,5	168,1	50,5	53,6	19,6	0,7	61,1	20,1	29,9	4,6
03	610,3	605,7	147,2	195,5	63,1	64,0	24,6	0,8	56,3	22,4	31,7	4,6
04	546,8	542,2	126,2	175,6	57,5	56,8	21,7	0,6	58,5	19,9	25,4	4,6
05	474,5	469,5	109,7	150,6	54,8	48,4	19,0	0,5	46,1	18,6	21,8	5,0
06	509,9	504,9	110,1	171,4	50,4	50,2	18,3	0,6	51,9	25,1	26,9	5,0
07	489,1	484,2	105,7	158,2	47,7	44,2	14,3	0,7	66,2	29,5	17,7	5,0
08	527,7	522,7	124,7	158,5	48,2	51,9	20,0	0,6	55,4	28,3	35,2	5,0
09	584,5	579,3	142,0	172,5	51,7	60,0	20,2	0,7	64,7	31,2	36,4	5,2
10	612,3	606,8	142,3	168,3	52,2	62,3	22,2	0,6	93,0	29,8	36,1	5,5
11	677,8	672,3	169,8	182,7	60,7	69,0	21,8	0,7	88,3	37,3	44,0	5,5
12	598,6	593,0	143,4	183,1	63,5	68,6	20,3	0,7	57,1	24,5	31,8	5,6
1983 01	584,4	579,7	124,3	177,0	58,5	60,8	20,8	0,9	81,2	19,8	36,4	4,6
02	517,7	513,4	111,6	164,8	52,3	58,5	19,7	0,7	58,6	18,5	30,7	4,4
03	571,4	567,1	133,3	188,4	53,6	63,3	22,6	0,8	52,2	20,6	32,3	4,3
04	521,7	517,4	114,2	166,7	50,7	58,5	20,8	0,8	62,8	17,1	25,8	4,4
05	522,3	517,8	115,5	173,5	50,9	57,9	21,2	0,9	50,8	20,2	26,9	4,4
06	519,0	514,6	112,0	172,0	45,5	55,1	20,3	0,7	54,1	25,7	29,2	4,4
07	472,8	468,2	95,3	156,0	45,2	43,2	14,0	0,8	62,0	32,1	19,7	4,5
08	567,3	562,6	138,4	177,6	45,0	55,6	22,7	1,0	55,5	23,9	40,0	4,6
09	600,3	595,5	130,2	133,3	54,1	64,6	20,4	0,8	71,9	30,4	39,7	4,7
10	645,7	640,5	144,0	138,7	53,2	65,3	22,0	0,9	97,5	33,9	43,0	5,2
11	684,7	679,8	161,5	193,0	62,4	71,0	21,8	1,0	83,2	37,3	48,6	4,9
12	610,7	605,5	133,9	187,8	65,2	71,3	19,6	0,9	64,3	28,7	33,8	5,1
1984 01	642,0	637,7	137,6	196,5	59,4	65,7	15,6	1,2	93,2	24,4	44,1	4,4
02	597,7	593,5	130,7	190,3	54,9	66,3	17,3	1,0	71,8	24,9	36,4	4,2
03	:	606,4	133,4	192,7	60,4	76,5	18,8	1,0	67,1	22,0	34,6	:
04	:	:	129,4	180,4	55,4	61,5	:	1,1	94,4	19,7	31,6	:
05	:	:	153,5	:	:	76,8	:	0,8	:	22,8	37,8	:
06	:	:	134,0	:	:	:	:	0,7	:	26,7	32,2	:
GLEICHER ZEITRAUM DES VORJAHRES = 100						SAME PERIOD OF THE PREVIOUS YEAR = 100				MEME PERIODE DE L'ANNEE PRECEDENTE = 100		
1980	:	104,9	104,7	99,7	113,9	108,6	106,0	108,0	105,8	114,9	99,2	:
1981	:	96,9	98,4	102,6	96,0	106,6	104,7	112,2	87,2	69,3	97,1	:
1982	:	[illegible]	[illegible]	[illegible]	87,6	[illegible]	81,2	109,2	90,3	89,6	94,2	:
1983	:	100,7	96,0	102,2	96,9	104,9	100,7	129,8	101,1	102,6	108,6	:
1983 I	95,5	95,6	91,9	95,8	96,8	101,5	95,1	105,9	93,1	96,6	100,8	93,7
II	102,1	102,2	98,7	102,9	90,4	110,3	105,7	144,0	107,2	99,1	110,5	91,2
III	102,4	102,5	97,2	105,7	97,8	104,7	104,8	132,0	101,7	102,7	111,3	91,6
IV	102,8	102,9	96,5	105,1	102,5	103,9	98,6	143,2	103,6	89,1	112,1	91,7
1984 I	:	110,7	108,8	109,3	106,3	115,4	82,0	129,8	120,9	121,1	115,8	:
II	:	:	122,0	:	:	:	:	115,8	:	109,8	124,1	:
1982 01	:	91,1	91,8	95,7	84,4	85,9	85,9	128,3	100,3	63,1	89,4	:
02	:	88,9	85,7	95,6	78,8	89,8	87,0	118,0	89,9	87,4	84,5	:
03	:	94,2	96,4	100,8	91,2	97,3	87,0	127,0	76,1	93,2	89,5	:
04	:	93,3	89,9	91,9	82,8	91,7	81,2	100,7	101,6	115,0	157,8	:
05	:	86,5	92,8	91,2	91,9	82,2	76,1	103,4	72,3	75,6	79,9	:
06	:	87,0	92,6	92,9	83,5	89,6	70,7	88,2	71,1	83,9	87,1	:
07	:	89,1	83,7	90,3	84,3	83,6	74,5	99,5	96,5	96,4	75,0	:
08	:	95,9	106,2	97,5	83,0	98,0	80,1	91,6	86,0	96,3	101,1	:
09	:	90,0	93,4	90,8	82,1	95,5	78,1	102,0	86,2	92,6	89,7	:
10	:	90,8	92,4	86,3	87,8	93,2	83,5	109,8	108,8	74,5	89,6	:
11	:	100,3	106,0	93,0	102,7	99,9	86,1	135,8	102,5	103,3	111,7	:
12	:	94,0	98,1	89,3	98,7	101,7	82,5	114,3	85,4	102,9	100,0	:
1983 01	:	94,6	89,4	93,3	103,9	100,8	94,3	116,7	91,3	107,0	98,4	:
02	:	98,9	96,7	98,0	103,7	105,3	100,0	99,6	95,9	92,0	102,7	:
03	:	93,6	90,5	96,4	84,8	99,0	91,8	101,6	92,7	92,0	101,9	:
04	:	95,4	90,5	94,9	88,2	102,9	95,9	131,6	107,4	85,9	101,6	:
05	:	110,3	105,3	115,2	92,9	119,6	112,1	175,3	110,2	108,6	123,4	:
06	:	101,9	101,7	100,4	90,3	109,6	110,8	129,6	104,2	102,4	108,6	:
07	:	96,7	90,2	98,6	94,8	97,7	97,6	116,9	93,7	105,8	111,3	:
08	:	107,6	109,4	112,1	93,4	107,2	113,7	153,2	100,2	102,1	113,6	:
09	:	102,8	91,7	106,3	104,6	107,7	101,1	126,9	111,1	97,4	109,1	:
10	:	105,6	101,2	107,4	101,8	104,7	99,2	161,0	104,8	113,8	119,1	:
11	:	101,1	95,1	105,6	102,8	103,0	99,9	142,4	96,4	100,0	110,5	:
12	:	102,1	93,4	102,6	102,6	104,0	96,6	129,5	112,6	117,1	106,3	:
1984 01	:	110,0	110,7	111,0	101,5	108,0	75,0	135,6	114,8	123,2	121,2	:
02	:	115,6	117,1	115,5	104,9	117,4	88,0	141,7	122,5	134,6	118,6	:
03	:	106,9	100,1	102,3	112,8	120,8	83,1	114,1	128,5	106,8	107,1	:
04	:	:	113,3	108,2	109,3	105,2	:	149,5	150,3	115,2	122,5	:
05	:	:	132,9	:	:	132,6	:	93,4	:	112,9	140,5	:
06	:	:	119,6	:	:	:	:	101,5	:	103,9	110,3	:

KUEHE
NETTOERZEUGUNG (SCHLACHTUNGEN)

COWS
NET PRODUCTION (SLAUGHTERINGS)

VACHES
PRODUCTION NETTE (ABATTAGES)

	EUR-10	EUR-9	DEUTSCHLAND	FRANCE	ITALIA	NEDERLAND	BELGIQUE BELGIE	LUXEMBOURG	UNITED KINGDOM	IRELAND	DANMARK	HELLAS
1000 TONNEN					1000 M.TONS							1000 TONNES
1980	:	2876,1	472,3	650,7	187,6	199,3	94,1	1,8	259,6	105,5	105,2	:
1981	2033,0	2021,5	460,2	664,0	180,0	211,8	98,7	2,0	227,1	77,4	100,4	11,6
1982	1880,1	1868,4	434,5	617,8	163,7	196,5	82,1	2,1	205,7	70,4	95,6	11,7
1983	1902,4	1891,5	422,1	634,1	153,9	205,0	86,2	2,7	208,9	74,4	104,2	10,9
1983 I	474,7	472,0	104,9	161,8	41,0	51,5	22,0	0,7	50,7	13,5	26,0	2,6
II	442,4	439,8	96,6	154,8	35,3	48,6	22,0	0,6	44,9	15,5	21,5	2,6
III	452,4	449,7	99,3	152,4	34,0	46,2	19,9	0,7	50,0	22,2	25,0	2,6
IV	532,9	529,9	121,4	165,0	43,6	58,6	22,3	0,7	63,3	23,2	31,7	3,0
1984 I	:	520,4	113,8	177,3	42,7	58,9	18,7	0,8	61,4	16,9	29,9	:
II	:	:	115,5	:	:	:	:	0,7	:	17,4	26,1	:
1982 01	171,9	170,9	38,9	56,6	13,5	17,3	7,2	0,2	23,4	4,1	9,6	0,9
02	145,8	144,9	32,5	50,3	12,1	15,4	6,4	0,2	16,0	4,2	7,7	0,9
03	170,9	170,0	41,3	58,2	15,5	18,4	8,3	0,2	14,8	5,2	8,1	0,9
04	152,4	151,5	35,3	52,1	14,1	16,2	7,3	0,2	15,4	4,5	6,5	0,9
05	132,7	131,7	30,5	45,3	13,3	13,8	6,4	0,1	12,3	4,5	5,6	1,0
06	142,7	141,8	30,5	51,6	12,3	14,4	6,1	0,2	14,0	5,7	7,1	1,0
07	135,6	134,7	28,8	47,4	11,4	12,6	4,9	0,2	17,6	7,2	4,5	1,0
08	145,1	144,1	33,6	47,2	11,6	14,7	6,8	0,2	14,5	6,6	8,8	1,0
09	163,1	162,1	33,5	50,6	16,0	17,0	6,9	0,2	16,9	6,8	9,1	1,0
10	167,7	166,6	38,6	49,5	12,8	17,7	7,5	0,2	23,9	7,5	9,1	1,1
11	185,7	184,6	46,4	54,1	15,1	19,5	7,5	0,2	22,1	8,5	11,2	1,1
12	166,4	165,3	39,6	54,7	15,8	19,5	6,9	0,2	14,8	5,6	8,3	1,1
1983 01	164,8	163,9	35,2	53,8	14,8	17,3	7,2	0,2	21,3	4,5	9,5	0,9
02	147,3	146,5	31,8	50,6	13,0	16,2	6,8	0,2	15,6	4,3	8,0	0,9
03	162,5	161,7	37,9	57,4	13,2	18,1	7,9	0,2	13,8	4,7	8,5	0,8
04	148,2	147,3	32,5	50,6	12,3	16,6	7,4	0,2	16,8	4,1	6,8	0,9
05	147,8	146,9	32,6	52,6	11,9	16,5	7,5	0,2	13,6	4,9	7,1	0,9
06	146,5	145,6	31,5	51,6	11,0	15,6	7,1	0,2	14,5	6,5	7,6	0,9
07	131,1	130,3	26,4	46,7	10,7	12,2	4,8	0,2	16,6	7,7	5,0	0,9
08	156,7	155,8	37,4	52,3	10,4	15,7	8,0	0,3	14,6	7,1	10,1	0,9
09	164,5	163,6	35,5	53,4	13,0	18,4	7,1	0,2	18,8	7,4	9,9	0,9
10	176,6	175,6	39,5	53,0	12,8	18,4	7,7	0,2	25,2	8,0	10,8	1,0
11	187,0	186,0	44,5	56,4	14,9	20,1	7,7	0,3	21,5	8,4	12,3	1,0
12	169,3	168,3	37,5	55,6	15,9	20,1	7,0	0,2	16,6	6,8	8,6	1,0
1984 01	181,1	180,2	38,9	60,1	14,6	18,6	5,6	0,3	24,6	6,0	11,4	0,9
02	168,8	168,0	37,1	58,2	13,4	18,7	6,2	0,3	19,0	5,6	9,4	0,8
03	:	172,2	37,7	59,0	14,7	21,6	6,8	0,3	17,8	5,3	9,1	:
04	:	:	36,2	55,0	13,5	17,4	:	0,3	25,3	4,7	8,3	:
05	:	:	42,6	:	:	21,6	:	0,2	:	5,8	9,6	:
06	:	:	36,6	:	:	:	:	0,2	:	6,9	8,2	:
GLEICHER ZEITRAUM DES VORJAHRES = 100					SAME PERIOD OF THE PREVIOUS YEAR = 100					MEME PERIODE DE L'ANNEE PRECEDENTE = 100		
1980	:	104,9	105,0	100,8	114,4	108,4	110,7	110,1	104,3	113,4	98,0	:
1981	:	97,4	97,4	102,0	95,9	106,3	104,9	111,4	87,5	73,4	95,4	:
1982	:	92,4	94,4	93,0	90,9	[illegible]	83,2	108,1	90,6	91,0	95,2	:
1983	:	101,2	97,2	102,6	94,0	104,3	105,0	128,8	101,6	105,7	109,0	:
1983 I	97,1	97,2	93,0	98,0	99,5	100,9	100,2	107,8	93,5	100,0	102,4	95,9
II	103,4	103,5	100,4	104,0	88,8	109,6	111,4	144,0	107,7	105,4	112,0	92,2
III	101,9	102,0	98,4	104,9	87,0	104,1	106,8	131,6	102,0	107,8	111,6	90,6
IV	102,5	102,6	97,5	104,2	99,9	103,4	102,4	137,5	104,1	107,4	110,8	92,4
1984 I	:	110,2	108,5	109,6	104,2	114,3	84,9	127,1	121,1	125,2	115,0	:
II	:	:	119,6	:	:	:	:	115,4	:	112,3	121,4	:
1982 01	:	91,1	91,9	94,5	84,4	85,6	83,6	126,1	100,9	64,1	90,6	:
02	:	88,8	85,9	94,3	79,4	90,1	85,0	114,6	89,9	84,0	84,6	:
03	:	94,8	96,8	99,8	92,8	97,8	88,8	123,3	77,5	102,0	89,0	:
04	:	93,2	90,2	91,0	85,0	91,7	83,3	98,1	102,0	118,4	158,5	:
05	:	87,3	92,8	92,1	93,5	82,5	77,8	103,8	72,8	77,6	81,2	:
06	:	88,1	92,9	93,2	86,1	90,1	71,1	88,7	72,9	85,1	91,0	:
07	:	89,5	88,3	90,0	86,5	89,4	82,1	96,7	96,2	97,3	76,3	:
08	:	96,1	105,0	97,7	85,1	97,5	82,8	89,9	85,3	97,1	102,3	:
09	:	91,9	92,7	91,1	104,2	95,1	82,1	100,0	86,2	89,5	89,2	:
10	:	91,4	92,2	87,1	89,1	92,3	84,8	110,9	103,6	81,5	91,0	:
11	:	101,0	105,7	95,2	106,4	99,0	91,4	135,6	102,3	102,4	113,1	:
12	:	94,4	97,5	90,8	98,7	100,6	85,7	118,9	85,5	105,7	101,2	:
1983 01	:	95,9	90,4	95,0	109,0	100,1	100,8	117,7	91,0	109,8	99,0	:
02	:	101,1	97,7	100,5	107,1	105,0	106,1	102,1	97,5	102,4	103,9	:
03	:	95,1	91,6	98,6	85,3	98,3	95,2	103,6	93,2	90,4	104,9	:
04	:	97,2	92,1	97,2	86,9	102,2	102,1	136,0	109,1	91,1	104,6	:
05	:	111,5	107,0	116,2	90,0	119,1	117,7	172,1	110,6	108,9	126,8	:
06	:	102,7	103,4	100,1	89,6	108,7	116,0	127,4	103,6	114,0	107,0	:
07	:	96,7	91,6	98,6	93,5	96,5	96,9	118,0	94,3	106,9	111,1	:
08	:	108,2	111,1	110,7	89,2	106,6	118,6	151,2	100,7	107,6	114,8	:
09	:	100,9	92,3	105,4	80,8	107,7	102,5	126,4	111,2	108,8	103,8	:
10	:	105,4	102,3	107,1	100,5	104,3	102,7	154,2	105,4	106,7	118,7	:
11	:	100,7	95,9	104,2	93,4	102,8	103,2	139,3	97,3	98,8	109,8	:
12	:	101,8	94,6	101,7	100,7	103,3	101,2	122,6	112,2	121,4	103,6	:
1984 01	:	110,0	110,6	111,7	98,8	107,5	77,9	132,2	115,5	133,3	120,0	:
02	:	114,7	116,9	115,0	102,9	115,9	91,3	136,5	121,8	130,2	117,5	:
03	:	106,5	99,5	102,8	111,4	119,4	85,8	113,9	129,0	112,8	107,1	:
04	:	:	111,6	108,6	109,9	104,8	:	146,2	150,6	114,6	122,1	:
05	:	:	130,8	:	:	131,3	:	99,7	:	118,4	135,2	:
06	:	:	116,3	:	:	:	:	101,5	:	106,2	107,9	:

FAERSEN
NETTOERZEUGUNG (SCHLACHTUNGEN)

HEIFERS
NET PRODUCTION (SLAUGHTERINGS)

GENISSES
PRODUCTION NETTE (ABATTAGES)

	EUR-10	EUR-9	DEUTSCHLAND	FRANCE	ITALIA	NEDERLAND	BELGIQUE BELGIE	LUXEMBOURG	UNITED KINGDOM	IRELAND	DANMARK	HELLAS
1000 STUECK					1000 HEAD							1000 TETES
1980	:	3800,9	694,9	788,9	353,8	132,9	179,1	6,2	1118,9	426,1	100,1	:
1981	3717,6	3679,2	702,1	810,8	351,3	129,5	193,1	7,1	1026,1	356,0	103,2	38,4
1982	3482,8	3430,2	669,2	765,0	343,7	113,0	175,6	5,8	931,9	340,9	85,1	52,6
1983	3632,6	3577,2	690,0	764,0	344,2	107,2	164,6	6,3	1037,1	376,8	87,0	55,4
1983 I	890,4	876,7	175,6	186,8	78,2	26,9	42,3	1,6	254,6	88,9	21,7	13,7
II	831,0	817,1	144,5	182,2	92,3	27,8	40,1	1,3	223,8	83,3	21,9	13,9
III	881,9	867,9	151,4	190,4	87,9	23,5	37,5	1,5	263,8	94,3	17,6	14,1
IV	1029,3	1015,6	218,5	204,6	85,8	28,9	44,7	2,0	294,9	110,3	25,8	13,7
1984 I	:	940,9	185,3	202,8	75,0	27,8	33,9	1,8	285,4	103,3	25,5	:
II	:	:	162,3	:	:	:	:	1,5	:	88,1	28,2	:
1982 01	301,8	297,4	59,0	65,6	25,4	9,3	16,4	0,6	86,8	26,5	7,8	4,3
02	259,9	256,0	50,3	58,0	24,1	8,5	15,1	0,5	67,4	25,0	7,0	4,0
03	294,0	290,0	63,0	69,8	28,1	10,5	17,1	0,5	65,5	27,3	8,1	4,0
04	273,5	269,5	50,2	61,3	27,8	9,6	16,2	0,4	73,5	23,9	6,7	4,0
05	250,2	245,9	47,3	56,7	28,8	8,5	13,7	0,4	58,8	24,8	7,0	4,4
06	262,1	257,5	41,0	64,2	30,6	8,4	12,9	0,4	66,3	26,2	7,4	4,6
07	266,4	261,9	38,6	59,7	28,1	7,6	10,4	0,5	86,3	27,3	3,4	4,5
08	285,5	280,9	49,2	64,0	30,0	8,8	14,4	0,5	77,8	29,5	6,7	4,6
09	299,8	295,2	56,2	66,4	30,6	9,2	13,6	0,5	81,1	30,9	6,7	4,6
10	334,3	330,0	64,6	65,5	29,1	10,5	15,2	0,4	103,8	33,0	7,8	4,3
11	346,9	342,2	83,0	69,3	28,6	11,2	16,4	0,6	87,8	35,4	9,9	4,6
12	308,4	303,6	66,6	64,5	32,4	10,8	14,2	0,6	76,8	31,1	6,6	4,8
1983 01	312,5	307,8	60,1	63,8	25,0	9,1	14,6	0,6	96,6	29,9	8,0	4,7
02	276,2	271,8	53,4	56,5	24,5	8,6	13,1	0,5	79,6	29,1	6,6	4,4
03	301,7	297,1	62,1	66,5	28,7	9,3	14,6	0,6	78,4	29,9	7,1	4,6
04	290,9	286,3	50,5	59,2	28,5	9,4	13,9	0,4	87,9	30,1	6,4	4,7
05	274,6	270,0	51,5	62,5	32,5	9,5	14,0	0,5	65,3	25,5	8,6	4,6
06	265,5	260,9	42,5	60,5	31,3	8,8	12,2	0,4	70,6	27,7	6,9	4,7
07	264,7	259,9	38,2	57,2	26,9	6,8	9,5	0,4	83,6	28,5	3,7	4,7
08	302,1	297,4	56,7	67,2	29,8	7,3	13,9	0,5	83,4	31,5	7,1	4,7
09	315,2	310,5	56,5	66,0	31,2	9,4	14,1	0,5	91,8	34,3	6,8	4,6
10	353,5	349,2	65,5	68,3	29,7	9,2	15,7	0,6	114,9	36,5	8,7	4,4
11	359,5	355,1	84,5	70,9	29,2	9,7	15,4	0,7	95,5	39,0	10,2	4,4
12	315,3	311,4	68,6	65,4	26,8	10,0	13,6	0,7	84,5	34,8	6,9	4,9
1984 01	338,9	334,4	63,4	69,8	24,7	8,8	12,2	0,7	110,5	34,9	9,3	4,5
02	302,8	298,7	60,4	64,1	24,3	9,0	10,8	0,6	86,7	34,7	8,0	4,2
03	:	307,8	61,5	68,9	26,0	9,9	10,9	0,5	88,2	33,7	8,2	:
04	:	:	55,6	67,8	28,3	8,8	:	0,6	90,1	32,6	7,1	:
05	:	:	59,5	:	:	11,3	:	0,5	:	27,8	11,4	:
06	:	:	47,2	:	:	:	:	0,4	:	27,7	9,7	:
GLEICHER ZEITRAUM DES VORJAHRES = 100					SAME PERIOD OF THE PREVIOUS YEAR = 100					MEME PERIODE DE L'ANNEE PRECEDENTE = 100		
1980	:	104,7	96,3	101,6	108,7	100,3	104,1	98,7	108,7	120,1	91,3	:
1981	:	96,8	101,0	102,8	99,3	97,5	107,8	113,8	91,7	83,5	103,1	:
1982	:	93,2	95,3	94,4	97,9	87,2	90,9	82,1	90,8	95,8	82,5	:
1983	:	104,3	103,1	99,9	100,1	94,8	93,8	108,5	111,3	110,5	102,2	:
1983 I	104,1	103,9	101,9	96,6	100,8	94,8	87,1	99,9	115,9	112,8	94,8	111,7
II	105,8	105,7	104,3	100,0	105,8	104,8	93,7	115,8	112,7	111,2	103,8	107,5
III	103,6	103,6	105,1	100,2	99,1	92,0	97,6	97,7	107,6	107,5	104,8	103,1
IV	104,0	104,1	102,0	102,7	95,1	89,0	97,7	122,4	109,9	110,9	106,2	99,7
1984 I	:	107,3	105,6	108,6	96,0	103,1	80,1	110,6	112,1	116,2	117,5	:
II	:	:	112,3	:	:	:	:	116,1	:	105,8	128,8	:
1982 01	:	92,2	91,0	99,7	99,6	74,0	102,8	104,5	90,4	85,8	74,3	:
02	:	90,1	87,8	96,7	98,9	77,2	99,8	83,0	83,5	98,0	72,9	:
03	:	96,0	107,9	104,5	101,2	90,8	99,7	97,8	78,9	103,8	77,9	:
04	:	95,4	89,2	93,0	94,5	86,4	99,4	73,9	98,9	100,0	136,7	:
05	:	91,2	99,5	95,6	97,8	76,5	91,9	88,5	84,2	89,5	72,9	:
06	:	92,1	97,6	97,4	93,4	83,4	87,8	76,1	84,7	93,1	86,0	:
07	:	93,8	84,1	94,0	94,0	94,8	81,2	84,7	104,1	91,3	60,7	:
08	:	95,5	101,7	99,2	105,7	102,9	91,1	66,1	83,6	91,6	87,0	:
09	:	86,7	88,9	89,1	93,1	97,2	81,5	75,9	83,2	85,1	71,3	:
10	:	93,5	92,1	86,9	99,0	90,9	82,2	71,0	102,7	91,4	78,8	:
11	:	97,9	102,0	94,9	91,7	89,9	91,2	79,7	97,2	107,9	102,1	:
12	:	94,2	100,1	84,6	107,6	90,4	82,2	83,0	91,0	112,3	90,4	:
1983 01	:	103,5	102,0	97,3	98,6	97,3	89,0	94,7	111,3	112,8	102,6	:
02	:	106,2	106,0	97,4	101,5	100,8	86,4	99,4	118,1	116,4	94,3	:
03	:	102,5	98,4	95,3	102,1	87,9	85,7	106,2	119,7	109,5	87,7	:
04	:	106,2	100,5	96,6	102,6	97,6	85,8	119,6	119,6	125,9	95,5	:
05	:	109,8	109,0	110,2	112,9	112,6	102,6	127,0	111,1	102,8	122,9	:
06	:	101,3	103,6	94,2	102,1	105,1	94,3	101,1	106,5	105,7	93,2	:
07	:	99,2	99,1	95,8	95,7	89,9	91,5	83,7	102,7	104,4	108,8	:
08	:	105,9	115,2	105,0	99,3	83,2	96,2	103,9	107,2	106,8	106,0	:
09	:	105,2	100,4	99,4	102,0	102,0	103,6	101,4	113,2	111,0	101,5	:
10	:	105,8	101,3	104,3	102,0	87,8	103,0	150,4	110,7	110,6	111,5	:
11	:	103,7	101,7	102,3	102,1	87,0	93,9	110,4	103,8	110,2	103,0	:
12	:	102,6	103,1	101,4	82,8	92,3	96,4	115,0	110,0	111,9	104,5	:
1984 01	:	108,6	105,4	109,4	98,9	97,3	83,6	115,4	114,4	116,7	116,2	:
02	:	109,9	113,2	113,5	99,4	105,2	82,5	126,1	108,9	119,2	121,2	:
03	:	103,6	99,1	103,6	90,5	106,9	74,5	93,3	112,5	112,7	115,5	:
04	:	:	110,0	114,5	99,3	93,5	:	135,9	102,5	108,3	110,9	:
05	:	:	115,5	:	:	118,3	:	104,4	:	109,0	132,6	:
06	:	:	110,9	:	:	:	:	107,0	:	100,0	140,6	:

FAERSEN
NETTOERZEUGUNG (SCHLACHTUNGEN)

HEIFERS
NET PRODUCTION (SLAUGHTERINGS)

GENISSES
PRODUCTION NETTE (ABATTAGES)

	EUR-10	EUR-9	DEUTSCHLAND	FRANCE	ITALIA	NEDERLAND	BELGIQUE BELGIE	LUXEMBOURG	UNITED KINGDOM	IRELAND	DANMARK	HELLAS
1000 TONNEN					1000 M.TONS							1000 TONNES
1980	:	970,0	177,4	235,2	77,2	32,8	56,8	1,6	265,4	101,3	22,3	:
1981	953,3	945,8	179,1	243,5	77,4	31,9	62,6	1,9	242,3	84,4	22,8	7,6
1982	905,9	895,5	169,4	233,7	76,6	27,8	58,0	1,5	226,0	83,7	18,8	10,4
1983	949,9	938,9	175,6	235,6	78,2	26,1	57,7	1,7	253,2	91,4	19,4	11,0
1983 I	235,2	232,6	45,1	58,3	17,9	6,6	14,6	0,4	62,9	21,8	4,9	2,6
II	218,9	216,1	37,5	56,5	21,0	6,8	14,1	0,3	54,7	20,4	4,8	2,8
III	229,0	226,1	38,1	53,0	19,5	5,7	13,2	0,4	63,8	23,6	3,8	2,9
IV	266,8	264,0	54,9	62,8	19,7	7,0	15,7	0,5	71,8	25,6	5,9	2,8
1984 I	:	246,8	47,2	63,8	17,2	6,7	12,2	0,5	71,1	22,4	5,7	:
II	:	:	41,1	:	:	:	:	0,4	:	19,3	6,2	:
1982 01	78,3	77,5	15,1	19,9	5,7	2,3	5,4	0,2	20,8	6,4	1,7	0,9
02	68,4	67,7	13,0	17,7	5,4	2,1	4,9	0,1	16,8	6,2	1,5	0,8
03	77,3	76,5	16,2	21,2	6,3	2,6	5,7	0,1	15,7	6,8	1,9	0,8
04	71,4	70,6	13,0	18,7	6,3	2,4	5,4	0,1	17,5	5,8	1,5	0,8
05	64,7	63,8	12,1	17,3	6,0	2,1	4,5	0,1	14,2	6,0	1,5	0,9
06	68,9	68,0	10,5	19,8	6,8	2,1	4,3	0,1	16,2	6,6	1,6	0,9
07	69,0	68,2	9,7	18,3	6,3	1,9	3,5	0,1	21,0	6,8	0,7	0,9
08	73,8	72,9	12,2	19,5	6,7	2,2	4,7	0,1	18,9	7,1	1,5	0,9
09	77,5	76,6	14,0	20,2	7,0	2,3	4,5	0,1	19,7	7,4	1,5	0,9
10	86,4	85,6	16,0	20,0	6,5	2,6	4,9	0,1	25,1	8,6	1,7	0,9
11	89,8	83,9	20,8	21,2	6,5	2,7	5,5	0,2	21,3	8,5	2,2	0,9
12	80,4	79,4	16,9	19,8	7,3	2,6	4,7	0,2	18,8	7,5	1,5	1,0
1983 01	82,7	81,8	15,4	19,9	5,8	2,2	5,0	0,2	23,9	7,6	1,8	0,9
02	73,0	72,1	13,7	17,6	5,6	2,1	4,5	0,1	19,7	7,3	1,5	0,8
03	79,6	78,8	16,0	20,8	6,6	2,3	5,1	0,2	19,3	6,9	1,6	0,8
04	76,6	75,8	13,1	18,4	6,7	2,3	4,9	0,1	21,5	7,4	1,4	0,9
05	72,3	71,4	13,4	19,5	7,3	2,3	4,9	0,1	15,9	6,1	1,9	1,0
06	70,0	69,0	11,0	18,7	7,1	2,1	4,3	0,1	17,3	6,9	1,5	0,9
07	69,4	68,5	9,8	17,6	6,0	1,7	3,4	0,1	21,6	7,5	0,8	1,0
08	78,4	77,4	14,3	20,4	6,6	1,8	4,9	0,1	20,1	7,6	1,6	0,9
09	81,1	80,2	14,0	20,0	6,9	2,3	4,9	0,1	22,1	8,5	1,4	0,9
10	91,0	90,1	16,3	20,7	6,8	2,2	5,6	0,2	27,6	8,8	1,9	0,9
11	92,7	91,8	21,2	21,8	6,7	2,4	5,3	0,2	23,4	8,8	2,2	0,9
12	83,0	82,0	17,4	20,3	6,2	2,4	4,9	0,2	20,8	8,0	1,8	1,0
1984 01	89,1	88,1	16,2	22,0	5,6	2,1	4,5	0,2	27,7	7,7	2,1	0,9
02	78,8	78,0	15,3	20,2	5,6	2,2	3,7	0,1	21,6	7,4	1,8	0,9
03	:	80,6	15,7	21,6	6,0	2,4	4,0	0,1	21,8	7,3	1,8	:
04	:	:	14,1	21,3	6,5	2,1	:	0,2	22,1	7,0	1,6	:
05	:	:	15,1	:	:	2,7	:	0,1	:	6,1	2,5	:
06	:	:	11,9	:	:	:	:	0,1	:	6,2	2,1	:
GLEICHER ZEITRAUM DES VORJAHRES = 100					SAME PERIOD OF THE PREVIOUS YEAR = 100				MEME PERIODE DE L'ANNEE PRECEDENTE = 100			
1980	:	105,8	96,4	103,1	108,9	99,8	108,0	102,6	111,2	121,3	89,9	:
1981	:	97,5	101,0	103,5	100,2	97,0	110,2	113,3	91,3	83,3	102,2	:
1982	:	94,7	94,6	96,0	99,1	87,1	92,6	82,6	93,3	99,2	82,5	:
1983	:	104,8	103,7	100,8	102,0	94,2	99,5	108,0	112,0	109,2	103,2	:
1983 I	105,0	105,0	102,0	99,1	103,4	95,1	91,5	100,0	118,0	112,4	96,1	106,9
II	106,8	106,8	105,5	101,2	109,9	104,2	99,1	116,5	114,2	110,9	104,3	110,0
III	103,9	103,9	106,2	100,1	98,0	91,0	104,3	97,4	107,0	110,8	102,7	105,5
IV	104,0	104,0	102,1	102,9	97,3	87,8	104,2	120,0	110,1	104,1	109,3	100,3
1984 I	:	106,1	104,7	109,4	96,0	100,9	83,5	106,9	113,0	102,8	116,3	:
II	:	:	109,8	:	:	:	:	115,2	:	94,6	129,2	:
1982 01	:	93,0	90,4	99,8	101,4	73,6	103,7	105,1	91,2	87,7	70,8	:
02	:	92,4	87,4	96,5	100,7	76,3	98,0	83,7	88,0	112,7	68,2	:
03	:	97,8	107,3	105,6	102,5	90,2	101,0	100,0	80,5	104,6	82,6	:
04	:	96,4	89,6	94,5	96,6	86,1	99,7	75,6	100,6	101,8	136,4	:
05	:	91,9	98,8	97,3	93,5	76,6	94,7	91,2	86,6	87,0	71,4	:
06	:	95,0	97,4	100,9	95,6	83,7	91,3	77,2	87,6	104,8	84,2	:
07	:	95,1	82,8	95,7	95,9	94,7	84,8	85,4	106,6	93,2	58,3	:
08	:	96,9	99,5	100,3	110,4	102,5	93,6	65,3	91,3	92,2	88,2	:
09	:	87,7	87,4	90,1	94,3	96,7	83,0	74,9	85,7	86,0	71,4	:
10	:	95,0	91,0	89,0	99,6	92,3	81,8	70,4	105,9	93,9	81,0	:
11	:	99,7	101,9	96,9	93,7	90,1	93,7	79,6	100,0	114,9	104,8	:
12	:	95,3	99,8	87,6	107,0	90,1	86,3	88,5	93,1	115,4	93,8	:
1983 01	:	105,5	101,8	99,8	101,8	97,4	93,0	95,2	114,9	118,7	105,9	:
02	:	106,6	105,9	99,3	103,1	101,1	92,5	98,4	117,3	117,7	100,0	:
03	:	103,0	99,1	98,3	105,0	88,4	89,3	106,9	122,9	101,5	84,2	:
04	:	107,4	100,9	98,2	106,5	99,1	91,1	119,5	122,9	127,6	93,3	:
05	:	111,8	110,8	112,2	120,9	111,0	108,6	127,9	112,0	101,7	126,7	:
06	:	101,4	105,0	94,4	103,3	103,3	99,2	102,1	106,8	104,5	93,8	:
07	:	100,4	100,9	96,4	96,6	89,5	97,3	82,8	102,9	110,3	114,3	:
08	:	106,3	117,0	104,8	98,8	82,5	104,4	108,9	106,3	107,0	106,7	:
09	:	104,7	100,5	99,0	93,5	100,3	109,5	101,5	112,2	114,9	93,3	:
10	:	105,4	101,9	103,5	104,8	85,8	114,3	146,7	110,0	102,3	111,8	:
11	:	103,3	101,5	102,6	103,2	86,1	96,7	108,3	109,9	103,5	100,0	:
12	:	103,4	103,1	102,5	85,5	91,5	102,3	113,7	110,6	106,7	120,0	:
1984 01	:	107,8	105,0	110,5	97,8	95,9	90,1	113,4	115,9	101,3	116,7	:
02	:	108,2	111,9	115,0	100,4	103,2	82,1	117,4	109,6	101,4	120,0	:
03	:	102,4	93,2	103,5	90,6	103,6	78,2	92,2	113,0	105,8	112,5	:
04	:	:	107,9	116,0	97,5	90,5	:	134,2	102,8	94,6	114,3	:
05	:	:	112,6	:	:	117,5	:	103,4	:	100,0	131,6	:
06	:	:	108,4	:	:	:	:	107,2	:	89,9	140,0	:

KAELBER
NETTOERZEUGUNG (SCHLACHTUNGEN)

CALVES
NET PRODUCTION (SLAUGHTERINGS)

VEAUX
PRODUCTION NETTE (ABATTAGES)

	EUR-10	EUR-9	DEUTSCHLAND	FRANCE	ITALIA	NEDERLAND	BELGIQUE BELGIE	LUXEMBOURG	UNITED KINGDOM	IRELAND	DANMARK	HELLAS
1000 STUECK					1000 HEAD							1000 TETES
1980	:	6887,1	665,6	3301,8	1351,4	1101,4	275,3	0,1	145,7	6,9	38,9	:
1981	6667,5	6573,5	635,1	3047,0	1292,7	1145,7	289,8	0,2	118,5	6,1	38,3	94,1
1982	6676,0	6597,2	628,2	3172,9	1239,3	1145,2	270,8	0,1	93,7	7,8	39,3	78,8
1983	6862,8	6805,6	646,9	3198,8	1314,4	1198,0	268,0	0,1	121,1	7,2	51,0	57,2
1983 I	1615,9	1603,4	151,6	805,4	288,9	250,9	62,7	0,0	29,1	2,0	12,8	12,5
II	1780,6	1766,0	163,5	837,4	334,3	327,1	69,5	0,0	21,2	1,7	11,3	14,5
III	1776,1	1759,6	162,9	815,5	364,2	310,5	68,7	0,1	23,1	1,8	12,9	16,5
IV	1690,2	1676,6	169,0	740,5	327,1	309,5	67,1	0,0	47,7	1,7	14,0	13,6
1984 I	:	1732,9	158,4	816,9	340,0	287,9	64,2	0,0	48,9	1,7	14,9	:
II	:	:	186,3	:	:	:	:	0,0	:	1,8	12,9	:
1982 01	503,6	497,2	44,0	255,6	87,2	74,4	20,9	0,0	10,9	0,8	3,4	6,3
02	483,2	477,1	42,9	243,8	78,0	79,4	21,0	0,0	8,2	0,7	3,2	6,0
03	571,2	564,8	56,7	281,9	98,1	90,1	23,9	0,0	9,6	0,8	3,8	6,4
04	577,8	571,3	57,0	257,5	112,6	108,2	23,2	0,0	9,1	0,5	3,2	6,5
05	570,7	564,6	54,5	266,7	112,8	97,3	24,2	0,0	5,4	0,7	2,9	6,1
06	617,6	610,7	51,2	316,3	113,6	96,7	24,2	0,0	4,8	0,7	3,1	7,0
07	577,4	570,2	47,9	283,0	104,9	99,3	21,0	0,0	6,7	0,7	2,6	7,2
08	589,4	582,0	54,8	278,3	112,4	102,5	24,1	0,0	6,1	0,6	3,2	7,5
09	574,9	567,8	57,4	256,8	114,4	104,9	22,2	0,0	8,0	0,6	3,5	7,1
10	525,3	519,0	52,2	236,1	100,4	94,2	23,0	0,0	9,1	0,6	3,3	6,3
11	519,6	513,4	52,9	240,4	93,8	87,2	21,4	0,0	8,4	0,6	3,7	6,3
12	565,3	559,2	56,7	251,5	106,9	111,0	21,9	0,0	7,4	0,5	3,4	6,1
1983 01	521,5	517,2	45,8	276,8	88,7	73,3	18,9	0,0	9,7	0,8	3,2	4,2
02	467,9	463,8	44,4	244,9	81,1	78,7	20,1	0,0	9,3	0,6	4,7	4,1
03	606,6	602,4	61,3	283,7	119,1	99,0	23,7	0,0	10,1	0,6	4,9	4,2
04	552,8	548,4	51,8	256,6	100,7	101,7	22,9	0,0	10,1	0,6	4,0	4,3
05	618,6	613,8	61,7	293,5	117,9	105,3	25,2	0,0	6,0	0,5	3,7	4,8
06	609,2	603,7	50,0	287,3	115,7	120,1	21,3	0,0	5,1	0,6	3,6	5,4
07	555,4	550,8	47,2	273,3	113,6	98,9	20,9	0,0	6,4	0,5	4,0	5,6
08	613,6	607,7	58,1	284,5	125,7	102,8	25,2	0,0	6,5	0,6	4,2	5,9
09	597,1	592,1	57,6	257,7	119,8	118,8	22,6	0,0	10,2	0,7	4,7	5,0
10	559,7	555,1	55,6	254,4	103,0	99,1	23,3	0,0	17,3	0,6	4,8	4,6
11	534,4	529,9	51,7	255,1	101,8	96,8	21,7	0,0	17,4	0,6	4,9	4,5
12	595,2	591,6	61,7	249,0	122,3	118,6	22,2	0,0	13,0	0,5	4,3	4,6
1984 01	565,3	561,1	51,5	285,2	101,1	77,4	20,1	0,0	19,1	0,6	5,2	4,2
02	551,6	547,7	50,9	257,9	111,7	87,2	20,6	0,0	14,1	0,5	4,7	3,9
03	:	624,1	56,0	272,8	127,2	123,3	23,5	0,0	15,7	0,6	5,0	:
04	:	:	66,6	279,0	115,0	85,5	:	0,0	11,3	0,6	4,2	:
05	:	:	60,8	:	:	113,6	:	0,0	:	0,5	4,5	:
06	:	:	58,9	:	:	:	:	0,0	:	0,7	4,2	:
GLEICHER ZEITRAUM DES VORJAHRES = 100					SAME PERIOD OF THE PREVIOUS YEAR = 100					MEME PERIODE DE L'ANNEE PRECEDENTE = 100		
1980	:	97,1	97,9	95,6	97,1	102,0	99,9	108,8	92,3	95,8	90,5	:
1981	:	95,4	95,4	92,3	95,7	104,0	105,3	136,9	81,3	88,4	98,5	:
1982	:	100,6	98,9	104,1	95,9	99,9	93,5	52,9	79,1	127,9	103,0	:
1983	:	103,2	103,0	100,8	106,1	104,6	99,0	134,9	129,2	92,3	129,8	:
1983 I	103,7	104,2	105,6	103,1	109,8	102,9	95,3	146,2	101,4	87,0	123,1	66,5
II	100,8	101,1	100,5	99,6	98,6	108,2	97,1	127,3	109,8	89,5	122,8	74,4
III	102,0	102,3	101,7	99,1	110,1	101,3	102,2	221,7	111,1	94,7	138,7	76,2
IV	105,0	105,4	104,5	101,7	106,9	105,9	101,4	83,8	191,6	100,0	134,6	72,8
1984 I	:	108,1	104,5	101,4	117,7	114,7	102,5	168,4	168,0	85,0	116,4	:
II	:	:	114,0	:	:	:	:	95,2	:	105,9	114,2	:
1982 01	:	102,2	86,3	116,8	97,5	83,1	93,6	60,0	98,2	160,0	94,4	:
02	:	102,8	93,2	113,9	88,5	99,9	99,0	25,0	71,3	233,3	97,0	:
03	:	105,7	108,5	114,3	91,5	104,8	101,4	26,3	65,3	160,0	102,7	:
04	:	102,3	102,9	98,6	95,5	125,8	96,9	30,8	83,5	100,0	123,1	:
05	:	102,3	106,7	103,0	99,8	101,8	105,6	17,1	78,3	116,7	103,6	:
06	:	99,4	94,1	105,9	86,6	103,1	90,1	63,9	78,7	116,7	103,3	:
07	:	96,6	89,0	99,2	94,1	98,9	88,0	36,8	113,6	140,0	100,0	:
08	:	101,7	105,0	106,3	99,0	97,9	92,3	39,1	58,1	200,0	110,3	:
09	:	101,1	103,1	105,9	97,5	99,0	86,6	53,8	74,1	100,0	100,0	:
10	:	93,2	95,2	95,8	92,8	86,7	98,5	122,2	81,3	120,0	100,0	:
11	:	99,3	104,4	98,8	107,7	93,6	88,5	146,2	82,4	100,0	108,8	:
12	:	98,8	98,1	95,2	102,1	110,5	84,1	116,7	85,1	83,3	94,4	:
1983 01	:	104,0	104,1	108,3	101,7	98,5	90,3	100,0	89,0	100,0	94,1	:
02	:	101,4	103,6	100,5	104,0	99,1	95,8	350,0	113,4	85,7	146,9	:
03	:	106,6	108,2	100,6	121,4	109,8	99,3	120,0	105,2	75,0	128,9	:
04	:	96,0	90,9	99,7	89,4	94,0	99,0	350,0	111,0	120,0	125,0	:
05	:	108,7	113,2	110,0	104,5	108,2	104,0	183,3	111,1	71,4	127,6	:
06	:	98,9	97,5	90,8	101,8	124,2	88,3	73,9	106,3	85,7	116,1	:
07	:	98,2	93,6	94,9	114,0	89,6	99,4	214,3	95,5	71,4	153,8	:
08	:	104,4	106,1	102,2	111,8	100,3	104,9	277,8	106,6	100,0	131,3	:
09	:	104,3	100,2	100,4	104,7	113,2	101,8	157,1	127,5	116,7	134,3	:
10	:	107,0	106,5	103,6	102,6	99,9	101,1	118,2	190,1	100,0	145,5	:
11	:	103,2	97,8	97,8	103,1	111,0	101,4	73,7	207,1	100,0	132,4	:
12	:	105,8	108,9	99,0	114,4	106,9	101,6	57,1	175,7	100,0	126,5	:
1984 01	:	108,5	112,3	103,4	113,9	105,6	106,5	166,7	196,9	75,0	162,5	:
02	:	113,2	114,6	105,3	137,7	110,9	102,7	100,0	151,6	83,3	100,0	:
03	:	103,6	91,4	96,2	106,8	124,6	99,0	250,0	155,4	100,0	102,0	:
04	:	106,8	123,5	103,7	114,2	84,1	:	85,7	111,9	100,0	105,0	:
05	:	:	98,5	:	:	107,8	:	127,3	:	100,0	121,6	:
06	:	:	117,9	:	:	:	:	82,4	:	116,7	116,7	:

KAELBER
NETTOERZEUGUNG (SCHLACHTUNGEN)

CALVES
NET PRODUCTION (SLAUGHTERINGS)

VEAUX
PRODUCTION NETTE (ABATTAGES)

	EUR-10	EUR-9	DEUTSCHLAND	FRANCE	ITALIA	NEDERLAND	BELGIQUE BELGIE	LUXEMBOURG	UNITED KINGDOM	IRELAND	DANMARK	HELLAS
1000 TONNEN					1000 M.TONS							1000 TONNES
1980	:	781,5	72,8	369,9	164,1	130,9	35,0	0,0	5,6	1,1	2,1	18,0
1981	755,9	740,5	68,2	332,5	159,8	135,2	36,5	0,0	5,1	1,0	2,1	15,0
1982	761,4	749,8	68,8	351,7	154,1	134,2	33,1	0,0	4,6	1,2	2,1	8,7
1983	800,0	793,6	73,3	361,8	160,2	153,6	34,4	0,0	5,8	1,2	3,2	:
1983 I	184,3	182,9	17,1	91,4	34,5	29,3	8,1	0,0	1,4	0,3	0,7	1,4
II	210,5	208,8	18,7	94,3	41,9	42,8	9,0	0,0	1,1	0,3	0,7	1,6
III	208,3	206,5	18,6	91,8	44,1	40,9	8,7	0,0	1,3	0,3	0,9	1,9
IV	197,0	195,4	19,0	84,3	39,6	40,6	8,6	0,0	2,0	0,3	0,9	1,5
1984 I	:	202,1	18,3	94,2	40,5	37,5	8,2	0,0	2,2	0,3	0,9	:
II	:	:	22,0	:	:	:	:	0,0	:	0,3	0,8	:
1982 01	56,9	55,9	4,7	28,2	10,9	8,7	2,6	0,0	0,5	0,1	0,2	1,0
02	54,6	53,6	4,5	27,1	9,7	9,3	2,4	0,0	0,4	0,1	0,2	0,9
03	64,6	63,6	6,2	31,0	12,2	10,5	3,0	0,0	0,5	0,1	0,2	1,0
04	65,8	64,8	6,3	28,3	14,1	12,5	2,8	0,0	0,5	0,1	0,2	1,0
05	64,9	64,0	6,0	29,3	13,9	11,4	2,7	0,0	0,3	0,1	0,2	0,9
06	69,7	68,7	5,6	34,9	13,8	11,5	2,5	0,0	0,3	0,1	0,1	1,0
07	65,8	64,8	5,2	32,0	12,8	11,6	2,6	0,0	0,4	0,1	0,1	1,0
08	67,9	66,9	6,1	30,9	14,0	12,1	3,1	0,0	0,3	0,1	0,2	1,0
09	66,3	65,3	6,5	28,6	14,4	12,3	2,8	0,0	0,4	0,1	0,2	1,0
10	60,6	59,7	5,8	26,4	12,7	11,1	2,9	0,0	0,4	0,1	0,2	0,9
11	59,7	58,7	5,8	27,0	12,3	10,3	2,8	0,0	0,3	0,1	0,2	0,9
12	64,7	63,8	6,2	28,1	13,4	12,9	2,8	0,0	0,3	0,1	0,1	0,9
1983 01	59,7	59,2	5,0	31,3	11,0	8,6	2,4	0,0	0,5	0,1	0,2	0,5
02	56,2	55,7	5,0	27,9	10,2	9,2	2,6	0,0	0,4	0,1	0,3	0,4
03	68,5	68,0	7,0	32,2	13,3	11,6	3,1	0,0	0,5	0,1	0,2	0,5
04	65,2	64,7	6,0	29,2	12,6	13,2	3,0	0,0	0,5	0,1	0,2	0,5
05	72,9	72,4	7,1	32,8	14,7	13,8	3,3	0,0	0,3	0,1	0,3	0,5
06	72,4	71,8	5,6	32,3	14,7	15,8	2,7	0,0	0,3	0,1	0,2	0,6
07	66,0	65,3	5,4	30,8	14,1	11,7	2,6	0,0	0,4	0,1	0,3	0,6
08	72,2	71,6	6,6	31,9	15,5	13,5	3,2	0,0	0,4	0,1	0,3	0,7
09	70,1	69,6	6,6	29,1	14,4	15,7	2,9	0,0	0,5	0,1	0,3	0,6
10	65,0	64,5	6,2	29,2	12,5	12,4	3,0	0,0	0,8	0,1	0,3	0,5
11	61,9	61,4	5,9	26,8	12,2	12,6	2,8	0,0	0,7	0,1	0,3	0,5
12	70,0	69,5	6,9	28,4	14,9	15,6	2,8	0,0	0,5	0,1	0,3	0,5
1984 01	65,2	64,8	5,8	33,0	12,0	10,1	2,6	0,0	0,9	0,1	0,3	0,5
02	64,1	63,6	5,8	29,6	13,2	11,3	2,6	0,0	0,6	0,1	0,3	0,4
03	:	73,7	6,7	31,5	15,3	16,1	3,0	0,0	0,7	0,1	0,3	:
04	:	:	8,0	32,0	13,9	11,1	:	0,0	0,6	0,1	0,2	:
05	:	:	7,2	:	:	14,8	:	0,0	:	0,1	0,3	:
06	:	:	6,8	:	:	:	:	0,0	:	0,1	0,3	:
GLEICHER ZEITRAUM DES VORJAHRES = 100					SAME PERIOD OF THE PREVIOUS YEAR = 100				MEME PERIODE DE L'ANNEE PRECEDENTE = 100			
1980	:	98,7	100,3	98,1	96,6	101,3	102,4	109,1	107,7	100,0	95,5	:
1981	:	94,8	93,8	89,9	97,4	103,3	104,3	166,7	91,1	90,8	100,0	:
1982	:	101,3	100,0	105,8	96,6	99,3	98,6	103,0	90,2	120,0	100,0	:
1983	:	105,8	106,6	102,9	103,9	114,5	103,9	72,7	126,1	-	152,4	:
1983 I	104,6	105,6	111,3	106,0	105,5	102,8	101,8	55,0	100,0	100,0	116,7	46,8
II	105,0	105,7	104,5	102,1	100,4	120,9	111,2	108,2	100,0	100,0	140,0	57,1
III	104,2	104,8	104,9	100,2	107,0	113,3	101,6	40,0	118,2	100,0	180,0	62,9
IV	106,5	107,2	106,4	103,5	103,3	118,7	101,2	138,9	200,0	100,0	180,0	57,0
1984 I	:	110,5	107,0	103,0	117,4	127,8	101,3	181,8	157,1	100,0	128,6	:
II	:	:	117,5	:	:	:	:	69,3	:	100,0	114,3	:
1982 01	:	100,9	82,9	115,8	97,5	82,2	93,1	100,0	100,0	100,0	100,0	:
02	:	102,8	89,3	116,0	88,6	99,0	86,2	100,0	80,0	100,0	100,0	:
03	:	107,6	109,5	117,4	91,7	103,9	102,4	100,0	100,0	100,0	100,0	:
04	:	102,4	107,8	101,4	88,8	123,3	96,4	100,0	125,0	100,0	200,0	:
05	:	104,3	114,3	106,4	100,2	102,1	96,1	33,3	100,0	100,0	100,0	:
06	:	101,2	99,7	108,5	90,8	104,5	73,2	66,7	100,0	100,0	50,0	:
07	:	98,0	92,5	100,9	96,2	97,0	88,5	50,0	133,3	100,0	50,0	:
08	:	103,5	108,0	106,1	101,2	97,1	95,5	266,7	50,0	100,0	100,0	:
09	:	102,1	105,0	106,2	99,8	97,6	87,9	100,0	100,0	100,0	200,0	:
10	:	93,8	96,5	96,2	93,9	86,3	99,9	100,0	80,0	100,0	100,0	:
11	:	99,6	104,3	99,7	107,9	92,4	88,1	100,0	75,0	100,0	100,0	:
12	:	99,7	99,8	96,5	102,4	109,8	83,7	60,0	75,0	100,0	100,0	:
1983 01	:	105,9	108,0	111,1	100,8	98,6	93,5	50,0	100,0	100,0	100,0	:
02	:	103,9	111,1	103,1	105,4	98,5	110,6	70,0	100,0	100,0	150,0	:
03	:	106,9	113,9	103,9	109,7	110,1	102,3	45,0	100,0	100,0	100,0	:
04	:	99,8	94,9	103,2	89,2	105,6	105,0	120,4	100,0	100,0	100,0	:
05	:	113,1	117,1	112,3	105,2	121,0	119,5	112,2	100,0	100,0	150,0	:
06	:	104,5	101,5	92,6	106,9	137,3	109,2	100,0	100,0	100,0	200,0	:
07	:	100,8	103,5	96,4	110,6	100,4	97,4	100,0	100,0	100,0	300,0	:
08	:	107,1	109,0	103,0	110,5	111,8	104,4	25,0	133,3	100,0	150,0	:
09	:	106,5	102,0	101,6	100,3	127,1	102,3	100,0	125,0	100,0	150,0	:
10	:	108,1	105,9	110,5	98,3	112,6	100,7	200,0	200,0	100,0	150,0	:
11	:	104,5	100,7	99,2	99,6	122,9	100,9	100,0	233,3	100,0	150,0	:
12	:	108,9	112,2	101,1	111,6	120,5	102,1	166,7	166,7	100,0	300,0	:
1984 01	:	109,4	115,7	105,3	109,3	117,1	105,0	200,0	180,0	100,0	150,0	:
02	:	114,2	115,7	106,1	129,9	123,2	101,2	142,9	150,0	100,0	100,0	:
03	:	108,4	94,6	93,0	114,6	139,4	98,4	222,2	140,0	100,0	150,0	:
04	:	:	133,3	109,7	110,6	84,0	:	83,1	120,0	100,0	100,0	:
05	:	:	101,4	:	:	107,2	:	89,1	:	100,0	100,0	:
06	:	:	121,0	:	:	:	:	50,0	:	100,0	150,0	:

SCHWEINE
NETTOERZEUGUNG (SCHLACHTUNGEN)

PIGS
NET PRODUCTION (SLAUGHTERINGS)

PORCS
PRODUCTION NETTE (ABATTAGES)

	EUR-10	EUR-9	DEUTSCHLAND	FRANCE	ITALIA	NEDERLAND	BELGIQUE BELGIE	LUXEMBOURG	UNITED KINGDOM	IRELAND	DANMARK	HELLAS
	1000 STUECK					1000 HEAD						1000 TETES
1980	124677	121869	37998	20593	10285	13239	8144,8	122,4	14630	2375,2	14483	2292,0
1981	125789	123495	37814	21073	10522	14065	8228,2	123,1	14724	2335,1	14611	2294,0
1982	124943	122612	37379	20488	10542	14349	7967,8	116,6	14991	2363,0	14416	2330,7
1983	128485	126210	38087	20551	10997	14833	8039,7	134,3	15989	2454,8	15124	2275,5
1983 I	32098	31530	9225,1	5125,9	3289,9	3566,6	1930,3	34,2	3952,1	634,8	3770,9	568,4
II	31237	30792	9391,4	5070,8	2270,5	3649,8	2074,4	30,1	4049,1	601,6	3654,7	444,4
III	31321	30844	9276,3	5221,0	2224,1	3762,3	2009,9	33,0	3886,4	622,3	3808,7	477,4
IV	33829	33044	10194	5133,2	3212,1	3854,6	2025,2	36,9	4101,1	596,1	3890,2	785,3
1984 I	:	:	9730,6	5350,4	3328,3	3857,3	:	33,0	3762,6	609,3	3783,2	:
II	:	:	9621,5	:	:	:	:	:	:	533,1	3471,1	:
1982 01	10979,4	10745,7	3127,8	1729,5	1265,1	1151,4	649,4	10,1	1398,9	179,9	1233,8	233,7
02	9946,2	9747,1	2848,3	1624,7	1004,4	1139,7	641,8	9,9	1147,9	181,8	1148,5	199,1
03	11091,7	10922,5	3407,0	1865,0	944,0	1317,1	763,6	10,1	1153,7	203,6	1258,4	169,2
04	10225,4	10077,7	3065,6	1711,3	803,2	1193,4	658,0	9,1	1342,0	186,9	1108,3	147,7
05	9613,4	9467,1	3041,1	1579,6	742,1	1109,6	644,5	10,7	1124,9	183,8	1030,8	146,3
06	10435,9	10286,1	3240,2	1795,5	715,1	1223,2	734,3	10,1	1124,5	196,6	1246,6	149,8
07	9875,2	9723,0	2890,0	1683,6	666,0	1156,0	553,0	8,5	1336,2	200,9	1178,8	152,2
08	9953,2	9794,0	3079,1	1709,2	606,5	1187,7	675,7	8,3	1129,6	204,2	1193,6	159,2
09	10281,7	10114,7	2948,9	1736,2	810,9	1243,9	663,1	10,5	1225,9	216,6	1258,8	166,9
10	10434,9	10288,3	3071,9	1647,0	809,9	1168,1	662,8	9,9	1534,0	198,1	1186,6	196,6
11	10800,3	10571,2	3330,7	1689,9	958,4	1182,4	667,9	11,8	1195,5	220,7	1263,9	229,1
12	11255,6	10874,7	3278,6	1716,9	1216,2	1276,3	653,7	7,7	1227,6	189,9	1307,7	381,0
1983 01	11223,9	11006,5	3121,0	1756,0	1336,6	1201,1	654,5	11,3	1459,8	205,0	1261,3	217,4
02	9932,4	9740,3	2872,8	1572,7	994,7	1077,9	588,4	12,5	1250,6	200,2	1170,5	192,1
03	10941,9	10783,0	3231,3	1797,2	958,6	1287,7	687,4	10,4	1241,7	229,6	1339,1	158,9
04	10251,3	10103,7	2994,3	1604,2	753,4	1168,3	654,8	8,8	1565,7	195,5	1158,7	147,5
05	10607,2	10459,8	3330,9	1732,2	778,0	1221,6	711,5	10,6	1249,1	204,4	1221,5	147,5
06	10378,3	10228,8	3066,2	1734,4	739,0	1259,8	798,1	10,8	1234,3	201,7	1274,5	149,5
07	9935,2	9730,5	2901,0	1656,9	679,6	1128,0	599,0	10,3	1429,5	191,0	1137,2	154,7
08	10642,0	10434,9	3231,4	1820,2	634,5	1259,1	727,0	10,1	1173,1	216,7	1322,8	157,2
09	10744,1	10578,6	3144,0	1743,9	820,0	1337,1	683,9	12,6	1283,8	214,6	1293,7	165,5
10	11213,5	11022,6	3351,8	1732,3	918,7	1286,4	695,1	12,5	1573,8	200,2	1251,7	190,9
11	11236,6	11015,7	3399,6	1723,6	1028,2	1263,6	693,9	11,9	1324,6	210,6	1359,7	220,9
12	11379,1	11005,6	3443,0	1677,3	1265,2	1304,6	636,2	12,5	1202,7	185,3	1278,8	373,5
1984 01	:	:	3352,2	1894,9	1342,3	1270,8	:	11,6	1459,5	202,1	1319,7	213,0
02	:	:	3170,9	1711,7	1081,7	1258,8	:	10,7	1157,4	205,1	1211,0	189,7
03	:	:	3207,5	1743,8	904,3	1327,8	:	10,6	1145,7	202,1	1252,5	:
04	:	:	3227,9	1687,1	846,0	1055,9	:	11,0	1330,9	177,6	1033,7	:
05	:	:	3255,2	:	:	1359,3	:	10,4	:	190,4	1245,8	:
06	:	:	3096,5	:	:	:	:	:	:	165,1	1141,6	:
	GLEICHER ZEITRAUM DES VORJAHRES = 100					SAME PERIOD OF THE PREVIOUS YEAR = 100				MEME PERIODE DE L'ANNEE PRECEDENTE = 100		
1980	:	101,8	101,1	100,0	102,4	100,9	101,8	120,4	99,3	103,3	108,8	:
1981	:	101,3	99,5	102,3	102,3	106,2	101,0	100,6	100,6	98,3	100,9	:
1982	:	99,3	99,0	97,2	100,2	102,0	99,8	94,7	101,8	101,2	98,7	:
1983	:	102,9	101,9	100,3	104,3	103,4	100,9	115,1	106,7	103,9	104,9	:
1983 I	100,3	100,4	98,3	98,2	102,4	98,8	93,9	113,9	106,8	112,3	103,6	94,4
II	103,2	103,2	100,5	99,7	100,4	103,5	101,8	100,7	112,7	106,0	107,9	100,1
III	104,0	104,1	104,0	101,8	106,8	104,9	106,2	120,6	103,9	100,1	104,9	99,8
IV	104,0	104,1	104,8	101,6	107,6	106,3	102,1	126,0	103,6	97,9	103,5	97,4
1984 I	:	:	105,5	104,4	101,2	108,2	:	96,4	95,2	96,0	100,3	:
II	:	:	102,4	:	:	:	:	:	:	88,6	95,0	:
1982 01	:	96,5	94,8	94,2	93,5	95,2	93,3	109,1	114,9	87,3	93,8	:
02	:	99,7	95,8	98,9	105,2	108,7	102,1	95,6	100,6	101,1	96,3	:
03	:	103,9	107,8	103,1	106,2	113,4	108,9	91,7	91,8	101,9	95,1	:
04	:	106,3	99,4	97,2	99,3	106,5	99,3	86,7	114,8	102,0	162,3	:
05	:	95,8	97,5	97,1	107,4	95,4	99,2	104,4	94,0	101,9	82,9	:
06	:	96,7	97,9	99,5	97,6	102,7	100,9	92,2	93,0	99,8	85,7	:
07	:	95,8	95,2	93,4	93,7	96,1	88,8	96,1	117,2	98,0	85,9	:
08	:	101,7	100,9	100,4	106,1	106,5	97,0	110,0	99,9	106,1	102,7	:
09	:	97,5	95,3	94,1	99,0	104,9	89,8	133,2	96,9	99,9	104,5	:
10	:	93,3	97,2	94,6	98,8	92,9	93,3	83,1	111,0	98,1	100,3	:
11	:	99,6	101,0	99,4	98,3	99,8	94,5	88,5	93,7	115,0	103,4	:
12	:	100,4	103,2	95,4	101,7	104,0	95,2	67,4	94,8	105,1	104,1	:
1983 01	:	102,4	99,8	101,5	105,7	104,3	100,8	112,3	104,4	114,0	102,2	:
02	:	99,9	100,9	96,8	99,0	94,6	91,7	126,6	108,9	110,1	101,9	:
03	:	98,7	94,8	96,4	101,5	97,8	90,0	103,0	107,6	112,8	106,4	:
04	:	100,3	97,7	93,7	93,8	97,9	99,5	95,8	116,7	104,6	104,5	:
05	:	110,5	109,5	109,7	104,8	110,1	110,4	99,1	111,0	111,2	118,5	:
06	:	99,4	94,6	96,6	103,3	103,0	96,4	106,8	109,8	102,6	102,2	:
07	:	100,6	100,4	93,4	102,0	97,4	108,3	121,8	103,1	95,1	100,7	:
08	:	107,1	104,9	106,5	112,9	109,4	107,6	120,7	103,9	106,1	110,8	:
09	:	104,6	106,6	100,4	106,1	107,5	103,1	119,6	104,7	99,1	103,2	:
10	:	107,1	109,1	105,2	113,4	110,1	104,9	127,0	102,6	101,1	105,5	:
11	:	104,2	100,6	102,0	107,3	106,9	103,9	101,1	110,8	95,4	107,6	:
12	:	101,2	105,0	97,7	104,0	102,2	97,3	162,9	98,0	97,6	97,8	:
1984 01	:	:	107,4	107,9	100,4	105,8	:	102,3	100,0	98,6	104,6	:
02	:	:	110,4	108,8	108,7	116,8	:	85,8	92,5	102,4	103,5	:
03	:	:	99,3	97,0	94,3	103,1	:	102,6	92,3	88,0	93,5	:
04	:	:	107,8	105,2	112,3	90,4	:	125,2	88,2	90,8	93,5	:
05	:	:	98,9	:	:	111,3	:	98,0	:	93,2	102,0	:
06	:	:	101,1	:	:	:	:	:	:	81,9	89,6	:

SCHWEINE
NETTOERZEUGUNG (SCHLACHTUNGEN)

PIGS
NET PRODUCTION (SLAUGHTERINGS)

PORCS
PRODUCTION NETTE (ABATTAGES)

	EUR-10	EUR-9	DEUTSCHLAND	FRANCE	ITALIA	NEDERLAND	BELGIQUE BELGIE	LUXEMBOURG	UNITED KINGDOM	IRELAND	DANMARK	HELLAS
1000 TONNEN					1000 M.TONS							1000 TONNES
1980	10145	9943,8	3213,6	1803,0	1085,5	1125,6	660,9	8,0	927,5	153,4	966,4	144,0
1981	10238	10084	3181,6	1854,9	1105,8	1194,1	671,9	8,0	930,5	149,9	987,0	154,1
1982	10206	10052	3150,4	1806,1	1108,1	1211,2	672,1	8,2	957,1	153,3	985,5	156,2
1983	10536	10376	3225,3	1808,4	1167,4	1248,3	695,9	9,3	1012,7	158,5	1050,3	159,9
1983 I	2654,7	2605,1	785,8	457,6	340,3	299,0	165,3	2,4	252,9	41,5	260,3	49,6
II	2546,6	2517,5	796,7	446,0	242,7	307,8	178,7	2,0	251,8	38,6	253,2	29,1
III	2549,1	2518,4	779,9	452,7	242,6	317,0	172,1	2,3	249,3	40,1	262,3	30,8
IV	2785,6	2735,2	862,8	452,1	341,8	324,5	179,9	2,6	258,7	38,3	274,5	50,4
1984 I	:	:	820,5	475,1	345,1	325,7	:	2,3	242,0	40,0	263,0	:
II	:	:	803,1	:	:	:	:	:	:	34,3	243,7	:
1982 01	906,6	890,7	266,0	156,6	130,1	97,7	53,5	0,7	89,2	11,7	85,2	15,9
02	812,1	799,1	240,8	146,0	99,4	96,8	52,4	0,7	73,1	11,8	78,2	13,0
03	912,4	901,2	288,2	165,8	98,3	111,5	64,8	0,7	73,5	13,2	85,2	11,2
04	833,1	823,3	259,5	151,2	82,0	101,1	55,3	0,6	85,6	12,1	75,9	9,8
05	787,0	777,3	256,6	139,0	79,8	93,6	53,6	0,8	71,1	11,9	70,9	9,7
06	852,7	842,8	271,1	156,8	79,2	103,4	61,1	0,7	71,7	12,7	86,1	9,9
07	793,8	783,8	240,2	144,9	72,9	97,8	46,5	0,6	87,9	13,0	80,0	10,0
08	801,9	791,4	255,8	148,7	64,3	99,5	56,8	0,6	71,6	13,2	80,9	10,5
09	835,6	824,6	245,9	152,1	87,5	104,4	56,2	0,7	77,9	14,1	85,8	10,9
10	848,2	835,4	253,6	143,8	86,2	98,5	56,7	0,7	96,7	12,9	81,2	12,9
11	897,5	882,4	283,7	149,3	102,7	99,3	58,8	0,8	81,7	14,4	86,7	15,1
12	925,2	899,9	279,0	151,9	125,7	107,6	56,5	0,5	77,1	12,3	89,4	25,3
1983 01	942,2	915,8	266,5	158,3	139,6	100,2	56,5	0,8	93,2	13,5	87,1	26,5
02	813,2	800,7	244,3	140,3	100,8	90,7	49,9	0,9	80,0	13,0	80,9	12,4
03	899,3	888,6	275,0	159,0	99,9	103,1	58,8	0,7	79,7	15,0	92,3	10,7
04	831,6	822,0	255,7	142,3	78,0	98,7	56,6	0,6	97,1	12,6	80,4	9,7
05	869,4	859,5	283,3	152,8	83,4	102,8	60,9	0,7	78,1	13,1	84,5	9,8
06	845,6	836,0	257,7	150,9	81,3	106,3	61,2	0,7	76,6	12,9	83,3	9,6
07	793,5	788,6	241,5	142,9	74,9	94,8	47,4	0,7	92,6	12,2	81,6	9,9
08	865,3	855,2	269,2	158,0	73,7	109,4	64,0	0,7	75,3	13,9	90,9	10,2
09	885,3	874,6	269,2	151,8	94,0	112,8	60,7	0,9	81,4	14,0	89,8	10,7
10	923,1	910,9	282,0	151,6	99,6	108,4	61,7	0,9	99,6	12,9	94,2	12,2
11	928,9	914,8	289,6	152,7	112,2	105,6	62,7	0,8	83,6	13,6	93,0	14,1
12	933,5	909,4	291,2	147,8	130,0	109,5	55,5	0,9	75,5	11,8	87,3	24,1
1984 01	:	:	283,1	169,6	139,3	107,2	:	0,8	93,2	13,3	91,6	14,1
02	:	:	267,3	151,9	110,9	106,3	:	0,8	75,8	13,5	84,2	14,1
03	:	:	270,1	153,6	94,9	112,2	:	0,7	73,0	13,2	87,2	:
04	:	:	270,1	147,5	87,6	89,1	:	0,8	85,9	11,5	75,6	:
05	:	:	276,3	:	:	114,7	:	0,7	:	12,2	87,8	:
06	:	:	256,7	:	:	:	:	:	:	10,6	80,3	:
GLEICHER ZEITRAUM DES VORJAHRES = 100					SAME PERIOD OF THE PREVIOUS YEAR = 100				MEME PERIODE DE L'ANNEE PRECEDENTE = 100			
1980	:	102,0	101,4	100,0	105,0	102,0	101,7	106,9	98,7	101,1	108,3	:
1981	:	101,4	99,0	102,9	101,9	106,1	101,7	99,9	100,3	97,7	102,1	:
1982	:	99,7	98,9	97,4	100,2	101,4	100,0	103,3	102,9	102,3	99,8	:
1983	:	103,2	102,4	100,1	105,4	103,1	103,6	113,2	105,8	103,4	106,6	:
1983 I	100,9	100,5	98,8	97,7	103,8	97,7	96,9	111,0	107,3	113,1	104,7	123,7
II	103,0	103,0	101,2	99,8	100,7	103,3	105,1	95,8	110,2	105,2	108,7	99,1
III	104,9	104,9	105,1	101,6	108,0	105,1	107,9	118,7	105,0	99,5	106,3	97,9
IV	104,3	104,5	104,4	101,6	108,6	106,2	104,6	128,6	101,3	96,7	106,7	94,6
1984 I	:	:	104,4	103,8	101,4	108,9	:	97,3	95,7	96,4	101,0	:
II	:	:	100,8	:	:	:	:	:	:	88,9	96,2	:
1982 01	:	96,4	94,5	94,4	95,1	94,9	93,3	119,4	114,5	88,0	97,4	:
02	:	100,4	95,7	100,0	105,9	107,9	102,1	103,9	100,6	101,7	99,4	:
03	:	104,2	104,8	103,6	105,2	112,6	114,3	96,3	91,9	102,3	97,8	:
04	:	106,0	99,9	97,4	101,4	105,5	103,2	95,0	114,9	103,4	170,9	:
05	:	95,9	97,7	96,9	106,7	94,6	101,1	112,6	93,2	102,6	79,8	:
06	:	97,3	98,2	99,1	98,6	102,7	102,9	122,1	93,0	100,8	85,2	:
07	:	95,5	95,4	92,1	93,1	96,1	92,3	120,6	117,5	99,2	86,2	:
08	:	102,2	101,5	100,6	104,6	105,7	99,9	118,5	99,9	107,3	104,1	:
09	:	97,8	95,9	94,2	97,0	103,9	95,2	148,3	97,3	101,4	105,9	:
10	:	98,8	98,1	94,4	97,6	92,6	97,9	82,6	116,1	99,2	101,2	:
11	:	101,2	102,1	100,3	98,0	99,1	100,0	91,6	101,7	117,1	104,2	:
12	:	101,2	103,9	96,1	102,3	103,6	97,9	65,6	94,3	106,0	105,8	:
1983 01	:	102,8	100,2	101,1	107,3	102,6	105,7	106,8	104,5	115,4	102,2	:
02	:	100,2	101,4	96,1	101,4	93,7	95,3	126,5	109,4	110,2	103,5	:
03	:	98,6	95,4	95,9	101,6	96,9	90,9	100,3	108,4	113,6	108,3	:
04	:	99,8	98,6	94,1	95,1	97,6	102,4	93,2	113,4	104,1	105,9	:
05	:	110,6	110,4	109,9	104,4	109,8	113,6	93,5	109,8	110,1	119,2	:
06	:	99,2	95,1	96,2	102,6	102,9	100,1	100,7	106,8	101,6	102,6	:
07	:	100,6	100,5	98,6	102,8	95,9	102,0	117,8	105,3	93,8	102,0	:
08	:	108,1	105,2	106,3	114,7	109,9	112,7	120,2	105,2	105,3	112,4	:
09	:	106,1	109,5	99,8	107,5	103,0	108,0	118,2	104,5	99,3	104,7	:
10	:	109,0	109,1	105,4	115,5	110,0	108,8	129,4	103,0	100,0	116,0	:
11	:	103,7	100,3	102,3	109,3	107,3	106,6	97,6	102,3	94,4	107,3	:
12	:	101,1	104,4	97,3	103,4	101,8	98,2	180,0	97,9	95,9	97,7	:
1984 01	:	:	106,2	107,2	99,8	106,9	:	104,6	100,0	98,5	105,2	:
02	:	:	109,4	108,3	110,0	117,2	:	86,0	94,7	103,8	104,1	:
03	:	:	98,2	96,6	95,0	103,8	:	103,2	91,6	88,0	94,5	:
04	:	:	105,6	103,6	112,3	90,3	:	125,8	88,5	91,3	94,0	:
05	:	:	97,5	:	:	111,6	:	97,6	:	93,1	103,9	:
06	:	:	99,6	:	:	:	:	:	:	82,2	90,9	:

SCHAFE & ZIEGEN
NETTOERZEUGUNG (SCHLACHTUNGEN)

SHEEP & GOATS
NET PRODUCTION (SLAUGHTERINGS)

MOUTONS & CHEVRES
PRODUCTION NETTE (ABATTAGES)

	EUR-10	EUR-9	DEUTSCHLAND	FRANCE	ITALIA	NEDERLAND	BELGIQUE BELGIE	LUXEMBOURG	UNITED KINGDOM	IRELAND	DANMARK	HELLAS
1000 STUECK					1000 HEAD							1000 TETES
1980	46988	35757	1360,9	9355,8	7981,8	818,0	198,1	-	14249	1775,3	18,4	11231
1981	46462	35188	1288,8	9633,3	7691,3	646,5	243,2	-	13857	1811,0	16,4	11274
1982	46415	35132	1269,1	:	7526,9	522,3	306,4	-	13899	1676,3	-	11287
1983	:	:	1322,7	9336,7	7638,0	458,1	:	-	:	1583,7	:	11366
1983 I	9997,1	7836,3	276,8	2257,9	2095,8	105,2	:	:	:	298,4	:	3165,4
II	9680,8	7096,5	276,0	2527,5	1488,9	97,3	:	:	:	376,3	:	4481,2
III	10721	9581,7	337,9	2399,0	1097,0	134,1	:	:	:	472,7	:	1901,3
IV	:	:	431,9	2152,3	2956,3	121,5	:	:	:	436,3	:	1817,8
1984 I	:	:	271,2	2108,4	1873,9	88,4	:	:	:	354,7	:	:
II	:	:	322,8	:	:	:	:	:	:	441,7	:	:
1982 01	:	:	86,1	:	558,1	42,0	18,0	-	1066,4	87,1	-	921,6
02	:	:	79,2	:	488,7	34,2	14,9	-	801,6	84,6	-	1032,0
03	:	:	87,8	:	632,2	39,0	14,2	-	715,1	101,1	-	1252,8
04	:	:	107,8	:	1134,1	37,5	17,3	-	741,7	110,1	-	2363,5
05	:	:	82,0	:	452,5	34,8	17,2	-	722,8	129,6	-	1172,5
06	:	:	83,6	:	376,1	42,0	22,6	-	1066,5	158,3	-	846,2
07	:	:	86,9	:	326,2	39,4	20,1	-	1606,0	134,0	-	665,7
08	:	:	97,1	:	392,3	42,5	28,4	-	1554,7	178,7	-	667,7
09	:	:	130,7	:	336,8	57,8	37,3	-	1560,3	178,5	-	573,9
10	:	:	153,6	:	502,4	49,1	32,4	-	1718,5	173,3	-	476,9
11	:	:	140,2	:	591,6	49,1	39,5	-	1261,8	154,5	-	494,2
12	:	:	134,1	:	1635,9	54,6	44,6	-	1083,7	136,5	-	795,5
1983 01	3331,1	2645,4	88,7	617,6	494,3	37,8	26,9	-	1330,7	103,5	0,7	915,2
02	:	:	81,8	636,1	505,9	33,4	:	:	:	93,7	:	1026,1
03	:	:	106,4	1004,1	1095,7	34,0	:	:	:	96,2	:	1224,1
04	:	:	92,3	788,3	719,7	29,2	:	:	:	96,7	:	2144,1
05	:	:	93,4	893,5	422,0	29,5	:	:	:	126,5	:	1530,1
06	:	:	90,2	845,7	347,1	38,6	:	:	:	153,1	:	807,0
07	:	:	79,7	803,2	308,9	35,3	:	:	:	153,0	:	663,2
08	:	:	105,6	874,9	402,0	41,6	:	:	:	153,0	:	665,1
09	:	:	152,7	720,9	335,1	56,2	:	:	:	156,7	:	577,0
10	:	:	147,6	693,1	514,8	40,4	:	:	:	146,0	:	500,4
11	:	:	142,4	684,8	691,8	41,1	:	:	:	147,4	:	511,0
12	:	:	141,9	774,4	1749,7	40,0	:	:	:	142,9	:	806,4
1984 01	:	:	87,8	657,7	497,2	31,7	:	:	:	133,6	:	:
02	:	:	85,4	652,2	540,0	25,2	:	:	:	123,9	:	:
03	:	:	98,0	798,6	836,6	31,5	:	:	:	97,2	:	:
04	:	:	122,0	979,0	1092,0	25,5	:	:	:	110,8	:	:
05	:	:	99,3	:	:	33,6	:	:	:	159,1	:	:
06	:	:	101,5	:	:	:	:	:	:	171,8	:	:
GLEICHER ZEITRAUM DES VORJAHRES = 100					SAME PERIOD OF THE PREVIOUS YEAR = 100				MEME PERIODE DE L'ANNEE PRECEDENTE = 100			
1980	:	111,6	104,9	106,1	104,6	115,2	104,0	100,0	121,0	110,8	108,2	:
1981	:	98,4	94,7	103,0	96,4	79,0	122,7	100,0	97,2	102,0	89,1	:
1982	:	99,8	98,5	0,0	97,8	80,8	126,0	100,0	100,3	92,4	0,0	:
1983	:	:	104,2	100,0	101,5	87,7	:	100,0	:	94,5	:	:
1983 I	96,1	109,0	109,4	100,0	124,8	91,3	:	:	:	109,4	:	98,7
II	77,5	87,4	101,0	100,0	75,9	85,1	:	:	:	94,5	:	102,3
III	93,6	100,7	107,4	100,0	99,2	95,9	:	:	:	87,3	:	98,4
IV	:	:	100,9	100,0	106,3	79,4	:	:	:	94,0	:	102,9
1984 I	:	:	98,0	93,4	89,4	84,0	:	:	:	118,9	:	:
II	:	:	116,9	:	:	:	:	:	:	117,4	:	:
1982 01	:	:	97,0	:	94,9	61,3	91,5	100,0	93,9	56,6	100,0	:
02	:	:	95,7	:	96,3	78,7	100,2	100,0	97,6	60,9	120,0	:
03	:	:	96,3	:	94,3	94,9	79,8	100,0	103,5	86,1	133,3	:
04	:	:	89,8	:	98,0	92,3	83,7	100,0	116,7	87,8	160,0	:
05	:	:	94,4	:	102,5	70,9	80,8	100,0	106,0	88,1	112,5	:
06	:	:	92,5	:	99,5	59,2	94,8	100,0	111,6	84,3	81,8	:
07	:	:	91,8	:	96,4	60,7	112,4	100,0	112,1	90,5	80,0	:
08	:	:	110,9	:	97,7	79,7	149,1	100,0	94,2	100,9	119,0	:
09	:	:	124,5	:	97,6	97,8	153,2	100,0	86,6	111,6	125,9	:
10	:	:	92,7	:	95,1	83,9	130,0	100,0	110,0	126,9	110,7	:
11	:	:	100,4	:	99,7	111,9	204,0	100,0	93,4	131,1	131,8	:
12	:	:	97,9	:	99,7	107,4	228,2	100,0	94,8	119,2	100,0	:
1983 01	:	:	102,6	:	85,0	90,0	104,6	100,0	124,8	102,9	87,5	:
02	:	:	103,0	:	103,5	97,6	99,9	100,0	106,1	105,4	100,0	:
03	:	:	120,5	:	173,2	87,2	112,6	100,0	108,4	85,1	125,0	:
04	:	:	88,3	:	63,5	77,7	109,7	100,0	101,2	86,9	100,0	:
05	:	:	113,2	:	95,7	84,8	111,9	100,0	83,6	97,9	133,3	:
06	:	:	107,5	:	92,3	84,2	136,7	100,0	87,9	99,6	122,2	:
07	:	:	91,3	:	94,7	83,2	119,9	100,0	109,1	91,3	100,0	:
08	:	:	108,2	:	102,5	92,3	123,9	100,0	104,7	92,6	72,0	:
09	:	:	116,5	:	99,5	92,2	110,0	100,0	108,2	89,7	83,2	:
10	:	:	95,8	:	102,5	74,7	115,2	100,0	112,1	84,5	109,7	:
11	:	:	100,7	:	114,1	79,4	102,6	100,0	:	92,5	110,3	:
12	:	:	105,5	:	:	65,9	:	100,0	:	100,7	123,1	:
1984 01	:	:	:	:	:	:	:	100,0	:	:	200,0	:
02	:	:	:	:	:	:	:	100,0	:	:	:	:
03	:	:	:	:	:	:	:	100,0	:	:	:	:

SCHAFE & ZIEGEN
NETTOERZEUGUNG (SCHLACHTUNGEN)

SHEEP & GOATS
NET PRODUCTION (SLAUGHTERINGS)

MOUTONS & CHEVRES
PRODUCTION NETTE (ABATTAGES)

	EUR-10	EUR-9	DEUTSCHLAND	FRANCE	ITALIA	NEDERLAND	BELGIQUE BELGIE	LUXEMBOURG	UNITED KINGDOM	IRELAND	DANMARK	HELLAS
	1000 TONNEN				1000 M.TONS							1000 TONNES
1980	749,0	628,5	29,6	182,0	70,8	20,5	4,7	-	278,6	42,0	0,4	:
1981	724,9	604,2	27,7	182,6	68,7	16,1	5,7	-	259,0	44,0	0,4	120,8
1982	730,5	609,8	27,0	-	67,7	12,7	7,5	-	262,1	40,5	-	120,0
1983	:	:	27,9	178,9	67,4	11,2	:	-	:	39,0	:	121,1
1983 I	154,0	132,9	6,0	40,8	16,9	2,8	:	:	:	7,9	:	29,4
II	157,6	129,8	5,9	48,6	14,9	2,4	:	:	:	9,2	:	44,4
III	194,7	178,2	6,9	47,3	12,8	3,0	:	:	:	11,3	:	25,6
IV	:	:	9,1	42,2	22,8	3,0	:	:	:	10,6	:	21,7
1984 I	:	:	5,8	38,8	15,6	2,3	:	:	:	9,2	:	:
II	:	:	6,6	:	:	:	:	:	:	10,5	:	:
1982 01	:	:	1,8	:	4,1	1,0	0,4	-	20,1	2,3	-	8,7
02	:	:	1,9	:	4,3	0,9	0,4	-	15,7	2,2	-	9,6
03	:	:	1,9	:	5,7	1,0	0,4	-	14,6	2,5	-	11,6
04	:	:	2,2	:	9,4	1,0	0,5	-	15,8	2,7	-	21,6
05	:	:	1,7	:	4,7	0,8	0,4	-	14,9	3,1	-	11,8
06	:	:	1,7	:	4,2	1,0	0,5	-	20,8	3,7	-	9,5
07	:	:	1,8	:	4,2	0,9	0,5	-	30,5	4,4	-	8,8
08	:	:	2,0	:	5,1	1,0	0,6	-	27,0	4,3	-	9,1
09	:	:	2,6	:	4,2	1,4	0,9	-	28,7	4,2	-	8,1
10	:	:	3,3	:	4,8	1,2	0,8	-	31,0	4,1	-	6,6
11	:	:	3,0	:	5,2	1,2	0,9	-	22,8	3,7	-	6,2
12	:	:	3,0	:	11,8	1,4	1,1	-	20,2	3,3	-	8,5
1983 01	53,6	46,8	2,0	11,4	3,9	1,0	0,6	-	25,6	2,7	-	8,6
02	:	:	1,8	11,5	4,1	0,9	:	:	:	2,6	:	9,5
03	:	:	2,2	17,9	8,9	0,9	:	:	:	2,6	:	11,3
04	:	:	2,1	14,6	6,4	0,8	:	:	:	2,5	:	20,2
05	:	:	2,0	17,3	4,4	0,7	:	:	:	3,1	:	15,0
06	:	:	1,8	16,7	4,0	0,9	:	:	:	3,6	:	9,3
07	:	:	1,6	15,8	3,8	0,8	:	:	:	3,8	:	8,5
08	:	:	2,1	17,2	5,0	0,9	:	:	:	3,8	:	9,0
09	:	:	3,2	14,3	4,0	1,3	:	:	:	3,7	:	8,1
10	:	:	3,0	13,9	4,8	1,0	:	:	:	3,5	:	7,0
11	:	:	3,0	13,6	6,1	1,0	:	:	:	3,6	:	6,3
12	:	:	3,0	14,7	12,0	1,0	:	:	:	3,5	:	8,3
1984 01	:	:	1,9	12,3	4,2	0,8	:	:	:	3,4	:	:
02	:	:	1,9	12,1	4,6	0,6	:	:	:	3,2	:	:
03	:	:	2,0	14,3	6,9	0,8	:	:	:	2,6	:	:
04	:	:	2,5	17,4	9,6	0,7	:	:	:	2,8	:	:
05	:	:	2,1	:	:	0,8	:	:	:	3,7	:	:
06	:	:	2,0	:	:	:	:	:	:	4,0	:	:
	GLEICHER ZEITRAUM DES VORJAHRES = 100				SAME PERIOD OF THE PREVIOUS YEAR = 100				MEME PERIODE DE L'ANNEE PRECEDENTE = 100			
1980	:	112,4	104,7	108,2	104,1	115,0	106,9	100,0	119,3	108,0	201,0	:
1981	:	96,1	93,7	100,3	97,0	78,6	121,4	100,0	93,0	104,8	100,5	:
1982	:	100,9	97,5	0,0	98,6	79,1	131,8	100,0	101,2	92,0	0,0	:
1983	:	:	103,5	100,0	99,5	88,0	:	100,0	:	96,3	:	:
1983 I	101,3	108,7	107,5	100,0	119,6	96,1	:	:	:	112,9	:	98,5
II	84,7	91,0	105,1	100,0	81,3	85,1	:	:	:	96,8	:	103,8
III	95,5	100,2	107,9	100,0	95,4	93,4	:	:	:	87,6	:	98,3
IV	:	:	97,2	100,0	104,2	79,3	:	:	:	95,5	:	101,6
1984 I	:	:	97,0	95,1	92,7	80,6	:	:	:	116,5	:	:
II	:	:	111,3	:	:	:	:	:	:	114,1	:	:
1982 01	:	:	90,7	:	93,9	58,9	86,1	100,0	98,0	64,3	0,0	:
02	:	:	90,4	:	100,5	76,6	114,4	100,0	104,7	67,6	0,0	:
03	:	:	94,4	:	97,0	97,4	77,5	100,0	103,5	90,6	100,0	:
04	:	:	82,6	:	99,9	94,9	97,7	100,0	118,8	90,3	0,0	:
05	:	:	92,5	:	102,8	70,6	81,3	100,0	104,9	88,9	0,0	:
06	:	:	92,8	:	100,2	58,3	93,5	100,0	110,6	86,0	100,0	:
07	:	:	89,7	:	97,3	56,8	133,2	100,0	112,5	91,1	100,0	:
08	:	:	108,3	:	98,0	75,2	168,8	100,0	95,1	100,0	100,0	:
09	:	:	121,5	:	91,7	95,7	151,2	100,0	87,8	107,9	100,0	:
10	:	:	93,6	:	93,3	79,6	146,8	100,0	111,5	120,6	0,0	:
11	:	:	100,6	:	98,9	107,1	210,2	100,0	94,6	122,6	100,0	:
12	:	:	104,3	:	102,9	101,9	236,0	100,0	96,7	116,7	0,0	:
1983 01	:	:	107,6	:	94,7	95,1	109,9	100,0	127,4	100,0	100,0	:
02	:	:	99,3	:	95,4	103,7	93,8	100,0	108,9	104,0	100,0	:
03	:	:	113,0	:	156,1	90,8	114,5	100,0	108,9	89,7	100,0	:
04	:	:	95,9	:	68,2	81,2	101,3	100,0	101,9	89,3	100,0	:
05	:	:	116,1	:	96,2	83,2	111,5	100,0	89,3	96,9	100,0	:
06	:	:	105,4	:	96,4	83,2	116,9	100,0	89,4	97,3	10000,0	:
07	:	:	88,2	:	91,8	85,0	110,7	100,0	108,5	92,7	0,0	:
08	:	:	107,3	:	98,2	89,3	113,3	100,0	104,8	92,7	0,0	:
09	:	:	120,9	:	97,6	93,9	103,4	100,0	109,8	90,2	100,0	:
10	:	:	91,6	:	98,9	76,1	94,7	100,0	113,5	85,4	100,0	:
11	:	:	100,4	:	114,1	83,3	87,1	100,0	:	94,7	0,0	:
12	:	:	102,2	:	:	70,6	:	100,0	:	100,0	100,0	:
1984 01	:	:	:	:	:	:	:	100,0	:	:	100,0	:
02	:	:	:	:	:	:	:	100,0	:	:	:	:
03	:	:	:	:	:	:	:	100,0	:	:	:	:

EINHUEFER — HORSES — EQUIDES
NETTOERZEUGUNG (SCHLACHTUNGEN) — NET PRODUCTION (SLAUGHTERINGS) — PRODUCTION NETTE (ABATTAGES)

	EUR-10	EUR-9	DEUTSCHLAND	FRANCE	ITALIA	NEDERLAND	BELGIQUE BELGIE	LUXEMBOURG	UNITED KINGDOM	IRELAND	DANMARK	HELLAS
1000 STUECK					1000 HEAD							1000 TETES
1980	:	511,2	25,0	125,2	281,9	17,1	24,7	-	20,4	9,5	7,5	:
1981	478,8	478,8	24,8	110,5	263,4	13,5	25,6	-	24,0	11,0	6,1	-
1982	434,4	434,4	24,4	102,6	231,8	10,1	22,2	-	28,6	9,8	4,9	-
1983	:	:	25,2	97,1	240,7	9,2	22,5	-	:	7,3	5,2	-
1983 I	108,1	108,1	6,1	24,5	58,3	2,5	5,8	-	7,8	1,7	1,3	-
II	106,5	106,5	6,0	24,9	57,4	2,1	5,2	-	7,8	1,9	1,3	-
III	:	:	5,8	21,9	58,8	2,1	5,1	-	:	1,6	1,3	-
IV	:	:	7,2	25,7	66,2	2,6	6,4	-	:	2,1	1,3	-
1984 I	:	:	6,6	25,1	60,9	2,0	:	-	:	2,0	0,9	:
II	:	:	6,4	:	:	:	:	:	:	1,6	1,0	:
1982 01	38,3	38,3	2,0	9,4	19,9	0,9	2,1	-	2,6	0,8	0,5	-
02	36,5	36,5	2,0	8,4	19,4	0,9	1,9	-	2,6	0,8	0,4	-
03	40,3	40,3	2,3	9,6	21,7	0,9	1,9	-	2,6	0,8	0,5	-
04	38,7	38,7	2,0	8,2	22,0	0,8	2,1	-	2,6	0,7	0,3	-
05	34,3	34,3	1,9	8,0	18,4	0,7	1,6	-	2,6	0,8	0,3	-
06	35,3	35,3	1,7	9,1	18,3	0,7	1,6	-	2,6	0,8	0,5	-
07	33,8	33,8	1,3	7,3	19,7	0,5	1,2	-	2,6	0,8	0,3	-
08	31,0	31,0	1,9	6,9	18,5	0,8	1,8	-	-	0,6	0,5	-
09	36,1	36,1	2,0	8,8	18,1	1,0	2,0	-	2,6	1,1	0,5	-
10	36,1	36,1	2,3	9,2	17,6	1,0	2,1	-	2,6	1,0	0,4	-
11	35,3	35,3	2,4	9,7	16,4	0,9	1,9	-	2,6	0,9	0,5	-
12	38,7	38,7	2,6	7,8	21,9	0,9	1,9	-	2,6	0,7	0,2	-
1983 01	36,3	36,3	2,0	8,5	19,4	0,9	2,1	-	2,6	0,5	0,5	-
02	34,3	34,3	1,9	7,4	18,6	0,8	1,8	-	2,6	0,8	0,4	-
03	37,5	37,5	2,3	8,6	20,4	0,9	1,9	-	2,6	0,4	0,4	-
04	34,4	34,4	1,9	7,8	18,4	0,7	1,8	-	2,6	0,7	0,4	-
05	36,3	36,3	2,2	8,8	19,3	0,7	1,7	-	2,6	0,6	0,4	-
06	35,8	35,8	1,8	8,3	19,6	0,6	1,6	-	2,6	0,6	0,5	-
07	33,2	33,2	1,4	6,6	20,1	0,5	1,1	-	2,6	0,5	0,4	-
08	34,9	34,9	2,1	7,1	19,7	0,7	1,9	-	2,6	0,4	0,4	-
09	:	:	2,4	8,1	19,0	0,9	2,1	-	:	0,7	0,5	-
10	:	:	2,3	8,9	20,5	0,9	2,1	-	:	0,8	0,5	-
11	:	:	2,5	8,8	20,3	0,9	2,2	-	:	0,8	0,5	-
12	:	:	2,5	8,1	25,4	0,8	2,2	-	:	0,5	0,3	-
1984 01	:	:	2,3	8,2	21,1	0,7	:	-	:	0,7	0,3	-
02	:	:	2,0	8,2	19,4	0,6	:	-	:	0,6	0,3	:
03	:	:	2,3	8,7	20,3	0,7	:	-	:	0,7	0,3	:
04	:	:	2,2	8,5	20,6	0,6	:	:	:	0,5	0,3	:
05	:	:	2,3	:	:	0,7	:	:	:	0,5	0,3	:
06	:	:	1,9	:	:	:	:	:	:	0,6	0,4	:
GLEICHER ZEITRAUM DES VORJAHRES = 100					SAME PERIOD OF THE PREVIOUS YEAR = 100					MEME PERIODE DE L'ANNEE PRECEDENTE = 100		
1980	:	:	100,8	88,4	90,0	88,1	103,7	100,0	:	139,7	88,2	:
1981	:	:	99,3	88,3	93,4	78,7	103,7	100,0	:	115,8	81,3	:
1982	:	:	98,4	93,3	88,0	75,0	86,8	100,0	:	89,1	80,3	:
1983	:	:	103,2	94,6	103,8	91,2	101,1	100,0	:	74,5	106,1	:
1983 I	93,9	93,9	98,5	89,1	95,6	89,9	97,1	100,0	100,0	70,8	92,9	100,0
II	98,3	98,3	107,8	98,3	97,8	93,0	96,9	100,0	100,0	82,6	118,2	100,0
III	:	:	110,2	95,1	104,5	90,5	101,9	100,0	:	64,0	100,0	100,0
IV	:	:	98,9	96,3	118,5	91,5	103,4	100,0	:	80,8	118,2	100,0
1984 I	:	:	107,0	102,4	104,3	80,6	:	100,0	:	117,6	69,2	:
II	:	:	106,8	:	:	:	:	:	:	84,2	76,9	:
1982 01	:	:	99,3	91,7	92,0	67,5	95,2	100,0	:	66,7	83,3	:
02	:	:	97,2	85,8	94,5	75,3	92,2	100,0	:	88,9	80,0	:
03	:	:	102,1	91,5	97,7	73,7	86,2	100,0	:	88,9	100,0	:
04	:	:	98,1	92,9	95,9	70,2	95,9	100,0	:	87,5	75,0	:
05	:	:	96,9	91,2	85,3	65,5	79,6	100,0	:	100,0	75,0	:
06	:	:	95,1	97,8	85,7	65,5	75,4	100,0	:	88,9	100,0	:
07	:	:	82,4	83,5	85,7	62,9	74,8	100,0	:	100,0	75,0	:
08	:	:	111,8	96,4	80,6	85,0	90,9	100,0	:	85,7	83,3	:
09	:	:	91,5	92,5	81,6	80,4	85,1	100,0	:	110,0	83,3	:
10	:	:	93,7	99,1	79,2	81,8	82,4	100,0	:	76,9	66,7	:
11	:	:	101,0	103,8	80,4	85,8	89,8	100,0	:	100,0	83,3	:
12	:	:	108,4	83,6	97,5	87,4	92,3	100,0	:	87,5	50,0	:
1983 01	:	:	98,1	90,1	97,2	91,8	98,6	100,0	:	62,5	100,0	:
02	:	:	94,3	83,2	95,6	82,1	95,6	100,0	:	100,0	100,0	:
03	:	:	102,5	89,0	94,1	95,6	96,9	100,0	:	50,0	80,0	:
04	:	:	95,2	95,5	83,8	89,5	87,0	100,0	:	100,0	133,3	:
05	:	:	120,1	109,4	105,0	97,0	105,1	100,0	:	75,0	133,3	:
06	:	:	109,4	90,9	107,4	93,1	101,4	100,0	:	75,0	100,0	:
07	:	:	104,1	91,1	101,9	95,9	89,2	100,0	:	62,5	133,3	:
08	:	:	108,6	103,3	106,6	89,2	104,1	100,0	:	66,7	80,0	:
09	:	:	115,7	92,0	105,1	88,6	107,7	100,0	:	63,6	100,0	:
10	:	:	99,9	96,2	116,4	91,5	99,9	100,0	:	80,0	125,0	:
11	:	:	104,1	90,7	124,1	92,9	112,9	100,0	:	83,9	100,0	:
12	:	:	93,3	103,2	115,9	90,1	113,0	100,0	:	71,4	150,0	:
1984 01	:	:	115,9	96,2	109,1	79,3	:	100,0	:	140,0	60,0	:
02	:	:	107,0	110,7	104,5	85,0	:	100,0	:	75,0	75,0	:
03	:	:	99,4	101,4	99,6	78,0	:	100,0	:	175,0	75,0	:
04	:	:	112,9	103,4	111,8	83,9	:	:	:	71,4	75,0	:
05	:	:	102,8	:	:	104,0	:	:	:	83,3	75,0	:
06	:	:	105,4	:	:	:	:	:	:	100,0	80,0	:

EINHUEFER
NETTOERZEUGUNG (SCHLACHTUNGEN)

HORSES
NET PRODUCTION (SLAUGHTERINGS)

EQUIDES
PRODUCTION NETTE (ABATTAGES)

	EUR-10	EUR-9	DEUTSCHLAND	FRANCE	ITALIA	NEDERLAND	BELGIQUE BELGIE	LUXEMBOURG	UNITED KINGDOM	IRELAND	DANMARK	HELLAS
1000 TONNEN					1000 M.TONS							1000 TONNES
1980	:	115,6	6,4	36,0	52,2	3,3	6,2	-	6,0	2,8	2,7	:
1981	103,6	103,6	6,4	30,5	47,4	2,6	6,2	-	6,0	2,7	1,8	-
1982	97,7	97,7	6,5	28,4	44,7	1,9	5,0	-	7,1	2,6	1,4	-
1983	:	:	6,6	27,3	47,7	1,9	5,1	-	:	2,0	1,2	-
1983 I	24,5	24,5	1,6	6,8	11,7	0,5	1,3	-	1,9	0,4	0,3	-
II	24,6	24,6	1,6	7,2	11,4	0,4	1,2	-	1,9	0,6	0,3	-
III	:	:	1,5	6,1	11,4	0,5	1,2	-	:	0,4	0,3	-
IV	:	:	1,9	7,2	13,2	0,5	1,4	-	:	0,6	0,3	-
1984 I	:	:	1,7	7,1	12,1	0,4	:	-	:	0,6	0,3	:
II	:	:	1,7	:	:	:	:	:	:	0,5	0,3	:
1982 01	8,6	8,6	0,5	2,6	3,9	0,2	0,5	-	0,6	0,2	0,1	-
02	8,0	8,0	0,5	2,3	3,6	0,2	0,5	-	0,6	0,2	0,2	-
03	9,0	9,0	0,6	2,6	4,2	0,2	0,4	-	0,6	0,2	0,1	-
04	8,5	8,5	0,5	2,3	4,1	0,2	0,5	-	0,6	0,2	0,1	-
05	7,8	7,8	0,5	2,3	3,6	0,1	0,4	-	0,6	0,2	0,1	-
06	8,1	8,1	0,4	2,5	3,7	0,1	0,4	-	0,6	0,2	0,1	-
07	7,7	7,7	0,4	2,0	4,0	0,1	0,3	-	0,6	0,2	0,1	-
08	6,8	6,8	0,5	1,9	3,5	0,2	0,4	-	-	0,2	0,1	-
09	8,3	8,3	0,5	2,5	3,5	0,2	0,4	-	0,6	0,3	0,2	-
10	8,3	8,3	0,6	2,6	3,4	0,2	0,5	-	0,6	0,3	0,1	-
11	8,1	8,1	0,6	2,7	3,1	0,2	0,4	-	0,6	0,2	0,2	-
12	8,4	8,4	0,7	2,2	4,1	0,2	0,4	-	0,6	0,2	-	-
1983 01	8,2	8,2	0,5	2,3	3,8	0,2	0,5	-	0,6	0,1	0,1	-
02	7,9	7,9	0,5	2,0	3,8	0,2	0,4	-	0,6	0,2	0,1	-
03	8,5	8,5	0,6	2,4	4,0	0,2	0,4	-	0,6	0,1	0,1	-
04	7,9	7,9	0,5	2,3	3,7	0,1	0,4	-	0,6	0,2	0,1	-
05	8,4	8,4	0,6	2,5	3,8	0,2	0,4	-	0,6	0,2	0,1	-
06	8,3	8,3	0,5	2,4	4,0	0,1	0,4	-	0,6	0,2	0,1	-
07	7,5	7,5	0,4	1,9	4,0	0,1	0,3	-	0,6	0,1	0,1	-
08	7,8	7,8	0,5	2,0	3,8	0,1	0,4	-	0,6	0,1	0,1	-
09	:	:	0,6	2,3	3,6	0,2	0,5	-	:	0,2	0,1	-
10	:	:	0,6	2,5	4,0	0,2	0,4	-	:	0,2	0,1	-
11	:	:	0,7	2,4	4,0	0,2	0,5	-	:	0,2	0,1	-
12	:	:	0,6	2,3	5,2	0,2	0,5	-	:	0,2	0,1	-
1984 01	:	:	0,6	2,3	4,2	0,1	:	-	:	0,2	0,1	-
02	:	:	0,5	2,3	3,8	0,1	:	-	:	0,2	0,1	-
03	:	:	0,6	2,5	4,1	0,1	:	-	:	0,2	0,1	:
04	:	:	0,6	2,4	4,2	0,1	:	:	:	0,1	0,1	:
05	:	:	0,6	:	:	0,2	:	:	:	0,2	0,1	:
06	:	:	0,5	:	:	:	:	:	:	0,2	0,1	:
GLEICHER ZEITRAUM DES VORJAHRES = 100					SAME PERIOD OF THE PREVIOUS YEAR = 100				MEME PERIODE DE L'ANNEE PRECEDENTE = 100			
1980	:	:	101,6	88,0	91,3	88,5	100,2	100,0	:	133,3	108,0	:
1981	:	:	100,3	84,7	90,9	78,2	99,7	100,0	:	96,4	66,7	:
1982	:	:	101,8	93,1	94,3	74,5	80,0	100,0	:	94,3	77,8	:
1983	:	:	101,0	96,3	106,8	98,8	102,8	100,0	:	76,9	85,7	:
1983 I	95,7	95,7	95,3	91,5	100,0	96,4	94,6	100,0	100,0	66,7	75,0	100,0
II	100,5	100,5	103,2	101,8	99,1	98,6	99,1	100,0	100,0	100,0	100,0	100,0
III	:	:	106,5	95,5	104,0	103,8	103,6	100,0	:	57,1	75,0	100,0
IV	:	:	96,6	96,5	125,4	97,0	114,6	100,0	:	85,7	100,0	100,0
1984 I	:	:	104,5	104,2	103,8	82,5	:	100,0	:	150,0	100,0	:
II	:	:	105,4	:	:	:	:	:	:	83,3	100,0	:
1982 01	:	:	105,2	90,7	97,5	65,7	91,0	100,0	:	66,7	50,0	:
02	:	:	96,2	83,4	92,6	74,9	92,4	100,0	:	100,0	100,0	:
03	:	:	114,0	89,6	100,3	73,8	84,4	100,0	:	100,0	100,0	:
04	:	:	107,2	93,2	96,6	71,1	89,0	100,0	:	100,0	100,0	:
05	:	:	104,8	91,5	86,8	65,7	71,1	100,0	:	100,0	100,0	:
06	:	:	85,1	96,0	93,3	66,8	69,6	100,0	:	100,0	50,0	:
07	:	:	91,6	87,8	116,8	62,2	67,1	100,0	:	100,0	100,0	:
08	:	:	118,1	103,8	101,2	85,8	81,2	100,0	:	100,0	50,0	:
09	:	:	89,2	93,8	85,7	77,5	76,4	100,0	:	100,0	100,0	:
10	:	:	96,6	101,0	83,6	78,4	75,8	100,0	:	100,0	50,0	:
11	:	:	104,9	104,7	81,2	85,6	78,0	100,0	:	100,0	100,0	:
12	:	:	107,6	85,4	100,0	88,0	83,4	100,0	:	100,0	100,0	:
1983 01	:	:	98,9	91,2	97,2	101,1	98,6	100,0	:	50,0	100,0	:
02	:	:	94,7	90,5	107,5	91,2	89,0	100,0	:	100,0	50,0	:
03	:	:	92,7	92,7	96,2	96,6	96,2	100,0	:	50,0	100,0	:
04	:	:	97,4	99,6	88,2	93,5	89,1	100,0	:	100,0	100,0	:
05	:	:	110,5	112,9	103,5	108,6	110,2	100,0	:	100,0	100,0	:
06	:	:	119,5	94,1	107,1	94,4	100,5	100,0	:	100,0	100,0	:
07	:	:	92,6	92,6	101,1	136,4	92,9	100,0	:	50,0	100,0	:
08	:	:	103,3	101,8	109,8	93,0	104,9	100,0	:	50,0	100,0	:
09	:	:	120,1	93,0	101,5	94,0	109,5	100,0	:	66,7	50,0	:
10	:	:	93,2	96,1	118,7	97,2	95,2	100,0	:	66,7	100,0	:
11	:	:	102,3	90,7	130,5	97,2	125,4	100,0	:	100,0	50,0	:
12	:	:	89,8	104,1	127,2	96,6	126,1	100,0	:	100,0	100,0	:
1984 01	:	:	109,8	96,6	111,4	80,3	:	100,0	:	200,0	100,0	:
02	:	:	106,4	112,7	99,1	83,9	:	100,0	:	100,0	100,0	:
03	:	:	98,3	104,4	101,2	83,6	:	100,0	:	200,0	100,0	:
04	:	:	109,4	108,4	113,7	93,1	:	:	:	50,0	100,0	:
05	:	:	102,2	:	:	107,2	:	:	:	100,0	100,0	:
06	:	:	104,7	:	:	:	:	:	:	100,0	100,0	:

RINDER & KAELBER
AUSSENHANDEL

CATTLE (TOTAL)
EXTERNAL TRADE

BOVINS (TOTAL)
COMMERCE EXTERIEUR

	EUR-10	EUR-9	DEUTSCH-LAND	FRANCE	ITALIA	NEDER-LAND	U.E.B.L. B.L.E.U.	UNITED KINGDOM	IRELAND	DANMARK	HELLAS
	1000 STUECK				1000 HEAD						1000 TETES
	EINFUHR LEBENDER TIERE				IMPORT OF LIVE ANIMALS						IMPORTATION D'ANIMAUX VIVANTS
1980	:	425,8	338,6	226,1	2237,4	97,0	107,2	220,9	78,3	0,2	:
1981	354,2	339,7	297,1	207,9	2340,7	116,3	99,0	137,3	108,2	0,1	18,8
1982	432,8	413,7	306,7	241,5	2366,1	123,9	125,3	136,9	63,4	0,1	23,1
1983	592,9	560,2	349,9	255,8	2273,1	145,0	79,5	189,9	24,1	0,1	39,7
1983 I	135,7	129,9	95,6	48,3	549,5	18,5	22,5	45,4	7,9	-	6,0
II	194,3	187,6	107,6	51,7	624,3	24,4	27,0	37,9	3,9	-	7,8
III	161,2	151,3	76,5	87,3	544,9	38,9	17,8	39,7	5,6	0,1	11,7
IV	121,6	111,3	70,2	68,5	554,4	63,2	12,2	66,9	6,7	-	14,2
1984 I	:	:	105,4	47,7	587,0	13,0	:	57,6	10,7	-	:
II	:	:	108,9	:	:	:	:	:	7,4	-	:
1982 01	30,7	30,7	20,2	12,9	165,3	8,1	9,3	5,7	7,1	-	-
02	38,0	37,6	26,0	12,5	218,9	5,8	8,1	19,3	6,7	-	0,4
03	33,8	33,0	32,8	13,4	162,3	7,2	11,9	17,6	5,7	-	1,1
04	34,1	32,7	27,3	14,2	219,2	6,4	12,3	13,0	5,4	-	1,4
05	42,1	41,0	26,5	13,5	195,3	5,4	10,4	6,4	3,6	-	1,2
06	26,5	24,0	26,9	20,6	147,4	4,5	11,7	8,7	3,4	0,0	2,5
07	117,5	117,2	24,9	23,0	251,4	4,9	10,5	6,9	5,4	0,0	0,3
08	63,4	60,6	24,5	23,9	191,9	6,5	10,1	9,0	4,3	0,0	2,8
09	40,7	38,5	26,2	36,7	166,3	15,3	11,0	10,4	4,4	-	2,5
10	44,1	43,0	25,1	25,2	187,0	22,7	10,1	13,6	5,1	0,1	1,7
11	40,4	37,8	26,5	22,7	222,4	25,4	9,1	16,1	9,8	0,0	3,4
12	36,7	31,6	20,0	23,0	238,7	11,7	10,8	10,2	2,5	-	5,6
1983 01	42,2	40,9	25,8	16,1	191,5	6,5	8,6	8,1	3,2	-	1,4
02	51,5	48,6	31,7	15,1	198,2	5,9	5,7	15,5	2,3	-	2,9
03	42,0	40,5	38,1	17,1	159,3	6,1	8,2	21,8	2,4	-	1,7
04	71,9	69,9	36,6	13,4	231,0	5,6	6,7	17,5	1,6	-	2,6
05	43,4	44,3	38,3	16,7	176,1	8,0	10,6	10,5	1,3	-	2,5
06	73,0	73,4	32,7	21,6	217,2	10,9	9,7	9,9	1,0	-	2,6
07	63,9	61,6	26,6	20,6	179,4	6,1	7,4	13,0	0,8	0,1	2,3
08	49,9	49,1	26,7	31,5	200,1	7,6	8,2	11,5	1,9	-	0,9
09	47,4	40,7	23,2	35,2	165,4	25,2	2,2	15,2	2,9	-	8,5
10	34,6	33,7	23,9	26,2	175,4	29,1	1,5	19,4	2,2	-	1,5
11	43,2	35,8	24,2	23,3	204,1	22,5	2,0	31,4	2,3	-	10,5
12	43,7	41,7	22,0	19,0	174,9	11,7	8,6	16,1	2,2	-	2,2
1984 01	:	:	33,6	16,7	172,6	5,7	:	10,3	2,3	-	2,6
02	:	:	34,0	16,1	169,2	3,7	:	19,8	4,3	-	1,5
03	:	:	37,8	14,9	245,3	3,5	:	27,5	4,1	-	:
04	:	:	33,2	13,0	181,3	5,6	:	:	2,0	-	:
05	:	:	40,5	:	:	5,5	:	:	3,6	-	:
06	:	:	35,2	:	:	:	:	:	1,8	-	:
	AUSFUHR LEBENDER TIERE				EXPORT OF LIVE ANIMALS						EXPORTATION D'ANIMAUX VIVANTS
1980	:	336,3	448,0	1522,4	-	284,8	107,8	370,7	473,6	9,0	:
1981	441,1	495,4	560,0	1633,3	-	331,6	115,4	320,7	536,0	13,1	-
1982	312,3	316,2	593,0	1610,6	3,7	312,2	91,6	287,5	359,1	8,8	-
1983	533,2	540,2	563,2	1612,1	9,2	313,8	104,5	241,1	444,7	8,7	0,0
1983 I	153,1	153,4	131,4	402,5	1,8	84,3	28,4	55,2	106,6	1,0	-
II	69,9	70,9	131,4	351,4	4,4	106,1	29,9	31,5	103,6	1,9	-
III	85,8	87,6	138,2	338,5	1,1	68,4	21,7	65,4	11[illegible],7	2,1	-
IV	244,3	248,2	162,1	519,7	2,0	55,0	24,5	89,0	12[illegible],8	3,7	0,0
1984 I	:	:	131,2	382,5	8,6	91,3	:	48,1	96,2	1,6	:
II	:	:	120,2	:	:	:	:	:	87,9	2,9	:
1982 01	67,1	67,1	57,1	129,6	-	19,3	5,5	23,4	29,8	0,2	-
02	18,9	18,9	45,9	138,4	-	28,8	5,8	20,8	37,9	1,1	-
03	90,9	91,2	57,4	139,9	-	37,7	9,2	18,9	45,3	0,7	-
04	13,4	13,4	52,6	136,8	-	36,0	7,7	17,5	27,3	0,6	-
05	9,8	9,9	42,8	113,6	-	37,1	6,9	13,3	15,1	1,2	-
06	31,2	31,2	41,0	102,4	1,0	34,1	6,4	14,1	30,8	0,5	-
07	0,0	0,0	40,5	94,3	-	29,5	4,2	15,1	26,1	0,2	-
08	-	-	43,2	91,9	0,9	25,1	4,8	18,1	24,7	0,8	-
09	62,5	62,7	51,5	149,9	0,4	18,5	8,5	36,5	28,0	1,1	-
10	79,6	80,2	55,9	181,2	0,8	13,2	8,6	34,7	30,4	1,3	-
11	41,8	42,5	54,3	180,0	0,2	14,2	12,2	40,3	34,7	0,8	-
12	12,2	12,7	50,7	152,5	0,4	18,6	11,7	34,8	29,0	0,3	-
1983 01	32,2	32,3	47,1	134,2	-	17,6	9,2	21,7	21,5	0,0	-
02	6,3	6,3	36,3	110,1	0,8	23,5	7,9	16,5	31,3	0,7	-
03	114,6	114,7	48,1	158,1	1,0	38,2	11,3	17,0	53,8	0,3	-
04	26,5	27,1	43,9	122,7	2,2	35,1	9,3	9,5	43,2	0,5	-
05	28,5	29,0	42,6	119,4	1,1	37,6	9,0	10,0	25,7	0,7	-
06	14,8	14,8	44,8	109,2	1,1	33,4	11,6	12,0	31,7	0,7	-
07	-	-	31,3	84,6	0,8	23,0	7,2	12,3	33,1	0,1	-
08	7,9	7,9	43,8	93,2	-	28,3	9,6	20,1	40,3	0,9	-
09	77,9	79,7	53,1	155,6	0,2	17,0	4,9	33,0	33,3	1,1	-
10	89,4	90,0	57,2	182,8	-	13,6	4,4	33,3	40,8	1,9	-
11	81,1	84,0	54,4	190,0	2,0	19,9	8,3	30,7	51,8	1,2	-
12	73,9	74,1	50,6	143,9	-	21,6	11,9	25,0	30,2	0,6	0,0
1984 01	:	:	46,0	120,4	2,6	27,1	:	16,9	21,5	0,8	0,2
02	:	:	44,3	119,7	5,8	31,5	:	16,8	37,0	0,6	-
03	:	:	40,9	142,5	0,2	32,8	:	14,4	37,7	0,2	:
04	:	:	34,3	126,1	0,8	31,4	:	:	31,7	1,4	:
05	:	:	49,2	:	:	56,3	:	:	35,7	0,7	:
06	:	:	36,7	:	:	:	:	:	20,5	0,8	:

RINDER & KAELBER AUSSENHANDEL

CATTLE (TOTAL) EXTERNAL TRADE

BOVINS (TOTAL) COMMERCE EXTERIEUR

		EUR-10	EUR-9	DEUTSCHLAND	FRANCE	ITALIA	NEDERLAND	U.E.B.L. B.L.E.U.	UNITED KINGDOM	IRELAND	DANMARK	HELLAS
1000 TONNEN						1000 M.TONS						1000 TONNES
EINFUHR LEBENDER TIERE						IMPORT OF LIVE ANIMALS						IMPORTATION D'ANIMAUX VIVANTS
1980		:	74,2	45,2	14,4	225,9	8,8	16,4	44,9	15,8	-	:
1981		65,6	64,4	42,0	13,4	247,0	10,1	16,3	28,1	23,3	-	1,6
1982		74,8	71,8	42,7	14,2	252,4	15,5	20,8	27,0	14,3	0,0	3,5
1983		94,2	89,9	44,4	17,5	229,2	18,9	13,1	43,8	4,1	-	4,9
1983	I	19,8	19,0	12,1	3,3	60,9	3,5	3,7	9,8	0,8	-	0,8
	II	35,6	34,6	12,2	4,1	68,2	5,2	4,1	8,6	0,8	-	1,0
	III	20,0	18,9	9,9	4,9	50,2	4,0	2,8	9,1	1,4	-	1,3
	IV	18,8	17,3	10,2	5,2	49,8	6,2	2,5	16,3	1,1	-	1,8
1984	I	:	:	12,6	4,3	59,8	2,5	:	13,9	1,3	-	:
	II	:	:	12,2	:	:	:	:	:	1,5	-	:
1982	01	4,8	4,8	3,2	0,8	19,5	1,1	1,6	1,1	1,4	-	-
	02	6,7	6,6	3,4	0,9	26,5	1,0	1,7	3,7	1,4	-	0,1
	03	6,2	6,1	4,3	1,0	21,1	1,1	2,3	3,2	1,3	-	0,2
	04	10,3	10,1	3,8	1,1	28,9	1,1	2,6	2,4	1,3	-	0,2
	05	7,7	7,6	3,8	1,0	21,6	0,8	1,8	1,0	0,8	-	0,2
	06	5,5	4,7	3,5	1,2	16,4	0,8	2,0	1,7	0,9	0,0	0,8
	07	5,5	5,5	2,4	1,2	23,8	0,9	1,8	1,5	1,7	0,0	0,0
	08	4,9	4,7	2,5	1,2	17,3	1,4	1,4	2,0	1,3	0,0	0,4
	09	7,1	6,8	4,2	1,7	21,7	1,8	1,6	2,2	1,2	-	0,3
	10	7,3	7,2	4,4	1,4	16,2	2,0	1,4	2,9	1,3	-	0,1
	11	7,0	6,7	4,3	1,4	20,2	2,1	1,3	3,2	1,3	0,0	0,4
	12	6,3	5,6	3,0	1,3	19,2	1,4	1,3	2,1	0,4	-	0,8
1983	01	6,1	6,0	3,8	1,0	18,9	1,2	1,1	1,9	0,4	-	0,1
	02	6,3	5,9	4,0	1,0	20,6	1,2	1,1	3,4	0,2	-	0,4
	03	7,4	7,2	4,4	1,3	21,4	1,1	1,5	4,5	0,2	-	0,3
	04	18,1	17,9	4,4	1,2	27,0	1,3	1,3	4,0	0,2	-	0,4
	05	9,4	9,1	4,3	1,4	17,7	1,7	1,6	2,3	0,3	-	0,3
	06	8,1	7,7	3,4	1,5	23,5	2,2	1,2	2,3	0,3	-	0,3
	07	6,7	6,5	3,1	1,1	15,9	1,1	0,8	3,0	0,2	-	0,3
	08	6,1	6,1	3,4	1,7	19,0	1,0	1,1	2,6	0,5	-	-
	09	7,2	6,3	3,4	2,1	15,3	1,9	0,8	3,5	0,7	-	1,0
	10	5,2	5,1	3,7	1,8	14,7	2,1	0,5	4,4	0,5	-	0,2
	11	7,0	5,9	3,5	1,8	18,3	2,3	0,7	7,8	0,3	-	1,3
	12	6,6	6,3	2,9	1,5	16,8	1,7	1,2	4,1	0,3	-	0,3
1984	01	:	:	4,0	1,5	16,7	1,1	:	3,0	0,4	-	0,3
	02	:	:	4,3	1,3	17,3	0,8	:	4,6	0,5	-	0,2
	03	:	:	4,4	1,4	25,9	0,6	:	6,3	0,4	-	:
	04	:	:	3,9	1,4	18,8	0,4	:	:	0,3	-	:
	05	:	:	4,3	:	:	0,7	:	:	0,8	-	:
	06	:	:	4,0	:	:	:	:	:	0,4	-	:
AUSFUHR LEBENDER TIERE						EXPORT OF LIVE ANIMALS						EXPORTATION D'ANIMAUX VIVANTS
1980		:	69,8	50,8	142,0	-	20,0	14,8	26,7	110,0	2,0	:
1981		127,0	127,4	69,5	161,1	-	22,0	15,4	31,4	142,6	1,3	-
1982		71,6	72,1	74,8	161,6	0,4	20,6	11,6	22,2	95,2	0,8	-
1983		105,7	106,4	76,2	143,6	3,2	19,8	17,3	11,2	115,6	0,5	0,0
1983	I	9,0	9,0	17,1	31,0	0,5	5,1	3,1	2,4	24,8	-	-
	II	19,8	20,0	17,5	30,1	1,6	5,7	4,5	1,7	27,4	-	-
	III	29,9	30,0	19,1	32,6	0,4	4,1	3,9	3,1	30,1	0,2	-
	IV	47,1	47,4	22,4	49,8	0,7	4,9	5,8	4,0	33,3	0,3	0,0
1984	I	:	:	18,1	35,1	2,9	5,2	:	2,5	25,6	-	:
	II	:	:	:	:	:	:	:	:	25,2	-	:
1982	01	8,3	8,3	7,0	13,1	-	1,5	0,7	1,8	8,0	-	-
	02	2,2	2,2	6,1	13,6	-	1,9	0,7	2,0	9,7	-	-
	03	9,9	9,9	7,8	13,4	-	1,9	0,9	1,9	12,1	0,1	-
	04	-	-	6,2	13,2	-	2,2	0,9	1,8	6,7	-	-
	05	1,8	1,8	5,6	11,2	-	2,4	0,9	1,3	3,4	0,1	-
	06	5,3	5,3	4,9	10,3	0,2	1,8	0,9	1,1	7,9	0,0	-
	07	-	-	5,3	10,3	-	1,6	1,6	1,9	7,1	0,0	-
	08	4,5	4,7	5,6	10,2	0,1	1,5	0,6	1,9	6,9	0,1	-
	09	7,8	7,8	6,4	16,2	0,0	1,4	1,0	2,4	7,9	0,1	-
	10	16,0	16,1	7,2	18,2	-	1,2	0,9	2,3	8,3	0,3	-
	11	10,3	10,4	6,5	17,0	0,0	1,3	1,3	2,1	9,1	0,1	-
	12	10,1	10,2	6,0	14,7	0,0	1,7	1,0	1,7	8,1	-	-
1983	01	1,6	1,6	5,7	9,3	-	1,3	0,9	1,0	5,7	-	-
	02	0,2	0,2	4,5	9,4	0,3	1,8	0,9	0,7	8,4	-	-
	03	7,1	7,2	7,0	12,3	0,3	2,0	1,3	0,7	10,7	-	-
	04	12,2	12,3	6,5	10,8	0,8	1,9	1,3	0,4	12,1	-	-
	05	7,5	7,6	6,3	10,1	0,4	2,1	1,4	0,6	7,0	-	-
	06	0,1	0,1	4,7	9,2	0,4	1,7	1,8	0,7	8,3	-	-
	07	4,7	4,7	4,2	7,6	0,4	1,1	1,0	0,6	8,7	-	-
	08	8,7	8,7	6,7	9,6	-	1,6	1,4	1,0	11,5	0,1	-
	09	16,5	16,7	8,3	15,4	0,0	1,3	1,5	1,5	9,9	0,1	-
	10	17,7	17,8	7,9	17,4	-	1,3	1,3	1,6	10,8	0,2	-
	11	16,3	16,6	7,5	17,8	0,7	1,7	2,6	1,3	13,8	-	-
	12	13,0	13,0	7,0	14,5	-	1,9	2,0	1,1	8,7	0,1	0,0
1984	01	:	:	6,4	10,4	0,9	1,8	:	0,9	6,3	-	0,0
	02	:	:	6,2	10,9	2,0	1,5	:	0,9	9,6	-	-
	03	:	:	5,4	13,8	0,1	1,8	:	0,7	9,7	-	:
	04	:	:	4,3	10,3	0,2	1,6	:	:	9,0	-	:
	05	:	:	6,8	:	:	2,6	:	:	10,3	-	:
	06	:	:	:	:	:	:	:	:	5,9	-	:

RINDER
AUSSENHANDEL

ADULT CATTLE
EXTERNAL TRADE

GROS BOVINS
COMMERCE EXTERIEUR

	EUR-10	EUR-9	DEUTSCHLAND	FRANCE	ITALIA	NEDERLAND	U.E.B.L. B.L.E.U.	UNITED KINGDOM	IRELAND	DANMARK	HELLAS
1000 STUECK					1000 HEAD						1000 TETES
EINFUHR LEBENDER TIERE					IMPORT OF LIVE ANIMALS						IMPORTATION D'ANIMAUX VIVANTS
1980	:	1077,3	156,1	31,3	1804,9	20,3	45,1	220,6	55,7	0,2	:
1981	831,1	828,5	141,2	28,5	1900,6	23,5	44,1	136,1	85,1	0,1	2,6
1982	1103,0	1087,0	145,8	25,1	1912,7	40,0	59,6	134,5	47,0	0,1	16,0
1983	958,8	927,6	135,4	30,7	1808,5	51,3	38,8	187,7	15,4	0,1	31,3
1983 I	246,2	241,3	37,2	6,1	447,7	10,2	10,9	45,3	3,2	-	4,9
II	334,0	328,2	35,0	8,2	504,6	15,7	13,0	37,0	2,8	-	5,8
III	233,6	224,8	30,4	6,6	428,1	9,8	7,6	38,7	5,3	0,1	8,8
IV	145,0	133,3	32,9	9,8	428,1	15,5	7,3	66,7	4,1	-	11,7
1984 I	:	:	38,1	8,1	481,1	7,2	:	57,6	4,0	-	:
II	:	:	37,4	:	:	:	:	:	6,0	-	:
1982 01	59,4	59,4	10,0	1,4	135,3	2,6	4,5	5,6	4,6	-	-
02	112,9	112,5	10,9	1,9	185,6	2,4	5,3	19,3	4,4	-	0,4
03	64,2	63,4	14,3	2,2	138,1	3,2	6,8	17,4	4,0	-	0,8
04	136,5	135,3	12,8	3,0	192,0	3,0	7,9	12,7	4,6	-	1,2
05	115,5	114,6	15,0	2,4	159,4	2,1	5,0	5,8	2,9	-	0,9
06	72,7	70,5	11,2	1,9	119,7	2,5	5,8	7,8	3,1	0,0	2,2
07	149,6	149,5	11,2	1,5	196,2	2,6	5,0	6,8	5,2	0,0	0,1
08	102,8	100,9	10,4	1,7	149,8	3,9	3,6	8,9	4,1	0,0	1,9
09	61,6	59,8	13,8	2,0	139,1	4,8	4,6	10,4	4,1	-	1,9
10	44,7	44,7	13,8	2,3	144,4	4,7	4,1	13,5	4,4	0,1	0,0
11	80,4	78,7	15,2	2,5	172,4	4,6	3,6	16,1	4,2	0,0	1,8
12	102,7	98,0	9,1	2,3	180,7	3,7	3,4	10,2	1,4	-	4,8
1983 01	83,1	82,5	11,7	1,9	151,4	3,6	2,9	8,1	1,4	-	0,6
02	118,0	115,3	12,4	1,8	165,1	3,7	3,4	15,5	0,9	-	2,8
03	45,2	43,6	13,1	2,5	131,2	3,0	4,6	21,7	0,9	-	1,6
04	127,8	125,9	13,5	2,5	196,0	3,9	4,2	17,5	0,7	-	1,8
05	88,7	86,7	12,1	2,9	135,8	5,3	5,3	10,1	1,1	-	2,0
06	117,5	115,6	9,3	2,7	172,8	6,5	3,4	9,4	1,0	-	2,0
07	97,0	95,2	9,1	1,5	138,0	3,2	2,1	12,4	0,7	0,1	1,7
08	91,5	90,7	10,3	2,0	159,1	2,6	3,3	11,1	1,9	-	0,9
09	45,0	38,9	11,0	3,1	131,0	4,0	2,2	15,2	2,7	-	6,2
10	35,3	34,0	12,1	3,8	133,2	4,6	1,5	19,3	1,8	-	1,3
11	50,3	49,9	11,6	3,0	159,2	6,0	2,0	31,3	1,2	-	8,4
12	51,4	49,5	9,2	3,0	135,7	4,9	3,8	16,1	1,1	-	2,0
1984 01	:	:	11,4	2,8	139,2	3,3	:	10,3	1,4	-	2,5
02	:	:	13,3	2,4	137,5	2,3	:	19,8	1,4	-	1,0
03	:	:	13,3	2,8	204,4	1,6	:	27,5	1,2	-	:
04	:	:	12,7	3,2	147,6	0,8	:	:	1,1	-	:
05	:	:	12,8	:	:	1,9	:	:	3,2	-	:
06	:	:	11,9	:	:	:	:	:	1,7	-	:
AUSFUHR LEBENDER TIERE					EXPORT OF LIVE ANIMALS						EXPORTATION D'ANIMAUX VIVANTS
1980	:	0,0	124,9	548,7	-	26,8	50,8	72,0	424,8	9,0	:
1981	0,0	0,0	133,0	617,9	-	36,1	45,9	94,1	530,5	13,1	-
1982	0,0	0,0	138,4	601,7	1,3	31,1	28,0	53,8	354,9	8,8	-
1983	0,0	0,0	208,6	580,6	7,6	30,7	43,0	18,7	442,3	8,7	0,0
1983 I	0,0	0,0	44,2	146,6	1,5	8,4	7,5	4,1	106,1	1,0	-
II	-	-	51,9	106,9	3,3	6,4	11,5	3,4	102,8	1,9	-
III	0,0	-	52,7	116,2	0,9	4,4	9,4	5,2	110,8	2,1	-
IV	0,0	0,0	59,8	210,9	2,0	11,5	14,6	6,0	122,6	3,7	0,0
1984 I	:	:	47,3	128,3	7,9	6,8	:	3,9	96,2	1,6	:
II	:	:	42,3	:	:	:	:	:	87,0	2,9	:
1982 01	-	-	17,7	47,7	-	2,7	2,2	4,2	29,8	0,2	-
02	-	-	16,1	50,9	-	3,5	2,1	5,6	37,9	1,1	-
03	-	-	21,7	45,1	-	2,2	2,5	5,1	45,3	0,7	-
04	-	-	16,1	45,4	-	3,5	2,7	5,4	27,0	0,6	-
05	-	-	15,3	36,1	-	3,1	2,6	3,9	13,9	1,2	-
06	-	-	12,7	31,8	0,9	1,6	2,3	3,0	28,9	0,5	-
07	-	-	13,8	32,0	-	1,1	1,5	5,0	25,4	0,2	-
08	-	-	15,0	32,8	0,4	1,8	1,5	4,6	24,6	0,8	-
09	-	-	16,9	63,5	0,0	2,0	2,6	4,9	28,0	1,1	-
10	-	-	20,1	81,0	-	2,6	2,3	4,9	30,4	1,3	-
11	-	-	17,2	76,7	-	3,0	3,4	4,2	34,7	0,8	-
12	-	-	15,7	58,8	-	3,9	2,1	3,0	29,0	0,3	-
1983 01	-	-	14,3	55,8	-	3,6	2,2	1,5	21,1	0,0	-
02	-	-	11,1	37,4	0,8	2,6	2,2	1,4	31,3	0,7	-
03	-	-	18,8	53,4	0,6	2,2	3,1	1,2	53,7	0,3	-
04	-	-	17,4	40,9	1,1	2,3	3,2	1,0	46,1	0,5	-
05	-	-	16,9	34,6	1,1	2,7	3,5	1,1	25,4	0,7	-
06	-	-	17,6	31,4	1,1	1,4	4,8	1,3	31,3	0,7	-
07	-	-	10,6	23,8	0,8	0,7	2,3	0,9	32,6	0,1	-
08	-	-	18,2	33,6	-	1,5	3,4	2,1	39,9	0,9	-
09	-	-	23,9	53,9	0,1	2,2	3,7	2,2	33,3	1,1	-
10	-	-	21,4	69,7	-	2,8	3,2	2,5	40,8	1,9	-
11	-	-	20,0	77,2	2,0	4,0	6,4	2,0	51,6	1,2	-
12	-	-	13,4	63,9	-	4,7	5,0	1,5	30,2	0,6	0,0
1984 01	:	:	16,3	40,3	2,4	3,1	:	1,2	21,5	0,8	0,2
02	:	:	16,5	42,1	5,3	1,4	:	1,4	37,0	0,6	-
03	:	:	14,5	45,9	0,2	2,2	:	1,3	37,7	0,2	:
04	:	:	11,5	37,2	0,6	1,9	:	:	31,7	1,4	:
05	:	:	18,6	:	:	2,7	:	:	35,6	0,7	:
06	:	:	12,2	:	:	:	:	:	19,7	0,8	:

RINDER
AUSSENHANDEL

ADULT CATTLE
EXTERNAL TRADE

GROS BOVINS
COMMERCE EXTERIEUR

	EUR-10	EUR-9	DEUTSCH-LAND	FRANCE	ITALIA	NEDER-LAND	U.E.B.L. B.L.E.U.	UNITED KINGDOM	IRELAND	DANMARK	HELLAS
1000 TONNEN					1000 M.TONS						1000 TONNES
EINFUHR LEBENDER TIERE					IMPORT OF LIVE ANIMALS						IMPORTATION D'ANIMAUX VIVANTS
1980	:	72,7	37,4	8,2	204,7	6,5	12,4	44,9	14,3	-	:
1981	63,3	63,1	34,7	7,8	226,3	7,1	12,6	28,1	22,6	-	0,3
1982	72,0	69,3	34,6	7,2	231,6	12,4	17,8	27,0	13,8	0,0	3,0
1983	86,6	82,6	33,4	9,7	201,5	15,9	11,0	43,8	4,1	-	4,3
1983 I	22,6	21,8	9,3	1,9	52,8	3,1	3,1	9,8	0,8	-	0,8
II	33,4	32,5	8,8	2,6	59,4	4,9	3,4	8,6	0,8	-	0,9
III	18,0	17,0	7,4	2,2	44,7	3,0	2,3	9,1	1,4	-	1,0
IV	17,5	16,1	8,0	3,1	44,6	4,8	2,3	16,3	1,1	-	1,6
1984 I	:	:	9,7	2,8	55,1	2,2	:	13,9	1,1	-	:
II	:	:	9,3	:	:	:	:	:	1,5	-	:
1982 01	4,7	4,7	2,6	0,4	18,0	0,8	1,3	1,1	1,3	-	-
02	8,0	7,9	2,8	0,5	25,0	0,7	1,5	3,7	1,3	-	0,1
03	6,1	6,0	3,5	0,6	19,9	0,9	2,1	3,2	1,2	-	0,1
04	14,4	14,2	3,2	0,8	27,6	0,9	2,4	2,4	1,3	-	0,2
05	9,1	9,0	3,2	0,7	19,8	0,7	1,5	1,0	0,8	-	0,1
06	5,3	4,5	2,7	0,6	15,2	0,8	1,7	1,7	0,9	0,0	0,8
07	6,7	6,7	1,8	0,4	21,2	0,7	1,5	1,5	1,7	0,0	0,0
08	4,6	4,5	1,8	0,5	15,4	1,3	1,1	2,0	1,3	0,0	0,3
09	6,8	6,5	3,4	0,6	20,5	1,5	1,4	2,2	1,2	-	0,3
10	6,8	6,8	3,6	0,7	14,4	1,5	1,2	2,9	1,3	-	0,0
11	6,9	6,6	3,8	0,7	18,1	1,5	1,1	3,2	1,1	0,0	0,3
12	5,7	5,0	2,2	0,7	16,6	1,2	1,0	2,1	0,4	-	0,7
1983 01	6,8	6,7	3,0	0,6	17,0	1,1	0,9	1,9	0,4	-	0,1
02	9,9	9,4	3,1	0,5	20,5	1,1	1,0	3,4	0,2	-	0,4
03	5,9	5,7	3,2	0,8	15,3	0,9	1,3	4,5	0,2	-	0,3
04	17,5	17,3	3,4	0,8	25,2	1,2	1,1	4,0	0,2	-	0,3
05	8,8	8,5	3,1	0,9	15,5	1,7	1,4	2,3	0,3	-	0,3
06	7,0	6,7	2,3	0,8	18,7	2,1	0,9	2,3	0,3	-	0,3
07	6,1	5,9	2,2	0,5	13,7	1,0	0,6	3,0	0,2	-	0,2
08	5,3	5,3	2,5	0,6	17,3	0,8	0,9	2,6	0,5	-	-
09	6,6	5,8	2,6	1,0	13,8	1,3	0,8	3,5	0,7	-	0,8
10	4,9	4,7	2,9	1,1	13,1	1,4	0,5	4,4	0,5	-	0,2
11	6,6	5,6	2,8	1,1	16,4	1,8	0,7	7,8	0,3	-	1,1
12	6,0	5,8	2,2	1,0	15,1	1,5	1,0	4,1	0,3	-	0,3
1984 01	:	:	3,0	1,0	15,2	1,0	:	3,0	0,4	-	0,3
02	:	:	3,4	0,8	15,8	0,7	:	4,6	0,4	-	0,2
03	:	:	3,3	1,0	24,1	0,5	:	6,3	0,3	-	:
04	:	:	3,1	1,1	16,9	0,2	:	:	0,3	-	:
05	:	:	3,2	:	:	0,5	:	:	0,8	-	:
06	:	:	3,0	:	:	:	:	:	0,4	-	:
AUSFUHR LEBENDER TIERE					EXPORT OF LIVE ANIMALS						EXPORTATION D'ANIMAUX VIVANTS
1980	:	31,8	38,0	100,4	-	7,5	12,7	18,2	108,7	2,0	:
1981	97,3	87,4	55,7	117,7	-	9,[illegible]	12,1	24,9	142,5	1,3	-
1982	30,5	30,7	59,0	117,8	0,3	8,6	8,8	15,3	95,2	0,8	-
1983	71,0	71,3	62,5	100,3	2,8	7,7	14,0	4,8	115,6	0,5	0,0
1983 I	6,4	6,5	13,6	21,5	0,5	2,0	2,2	0,9	24,8	-	-
II	13,8	13,9	14,4	20,7	1,2	1,5	3,6	0,9	27,4	-	-
III	21,9	22,0	15,9	22,8	0,4	1,2	3,1	1,4	30,1	0,2	-
IV	33,7	33,9	18,6	35,4	0,7	2,9	5,1	1,6	33,3	0,3	0,0
1984 I	:	:	14,7	25,0	2,9	1,9	:	1,1	25,6	-	:
II	:	:	:	:	:	:	:	:	25,2	-	:
1982 01	4,7	4,7	5,3	9,8	-	0,7	0,6	1,2	8,0	-	-
02	-	-	4,8	10,2	-	0,9	0,6	1,5	9,7	-	-
03	5,4	5,4	6,3	9,5	-	0,6	0,7	1,5	12,1	0,1	-
04	-	-	4,7	9,7	-	1,1	0,7	1,4	6,7	-	-
05	-	-	4,5	8,0	-	1,0	0,8	1,0	3,4	0,1	-
06	2,0	2,0	3,7	7,2	0,2	0,5	0,7	0,8	7,9	0,0	-
07	-	-	4,2	7,6	-	0,3	1,5	1,6	7,1	0,0	-
08	2,4	2,6	4,6	7,4	0,1	0,5	0,4	1,5	6,9	0,1	-
09	3,5	3,5	5,1	11,9	0,0	0,6	0,7	1,5	7,9	0,1	-
10	12,1	12,1	5,9	13,5	-	0,7	0,7	1,4	8,3	0,3	-
11	6,8	6,8	5,1	12,5	-	0,8	0,9	1,1	9,1	0,1	-
12	6,6	6,6	4,7	10,6	-	1,0	0,6	0,8	8,1	-	-
1983 01	-	-	4,3	6,4	-	0,7	0,6	0,4	5,7	-	-
02	-	-	3,4	6,6	0,3	0,7	0,6	0,3	8,4	-	-
03	6,4	6,5	5,8	8,5	0,2	0,6	0,9	0,2	10,7	-	-
04	8,8	8,8	5,4	7,7	0,4	0,6	1,0	0,2	12,1	-	-
05	4,9	4,9	5,3	6,7	0,4	0,6	1,1	0,3	7,0	-	-
06	0,2	0,2	3,7	6,3	0,4	0,3	1,5	0,4	8,3	-	-
07	3,4	3,4	3,3	5,1	0,4	0,2	0,7	0,3	8,7	-	-
08	6,1	6,1	5,5	6,9	-	0,4	1,0	0,5	11,5	0,1	-
09	12,5	12,5	7,1	10,7	0,0	0,6	1,3	0,6	9,9	0,1	-
10	13,0	13,0	6,6	12,0	-	0,7	1,2	0,7	10,8	0,2	-
11	11,6	11,7	6,2	12,6	0,7	1,0	2,3	0,5	13,8	-	-
12	9,1	9,1	5,8	10,8	-	1,2	1,6	0,4	8,7	0,1	0,0
1984 01	:	:	5,2	7,2	0,9	0,8	:	0,4	6,3	-	0,0
02	:	:	5,1	7,7	1,9	0,4	:	0,4	9,6	-	-
03	:	:	4,4	10,0	0,1	0,6	:	0,3	9,7	-	:
04	:	:	3,4	7,0	0,2	0,5	:	:	9,0	-	:
05	:	:	5,6	:	:	0,7	:	:	10,3	-	:
06	:	:	:	:	:	:	:	:	5,9	-	:

OCHSEN
AUSSENHANDEL

BULLOCKS
EXTERNAL TRADE

BOEUFS
COMMERCE EXTERIEUR

		EUR-10	EUR-9	DEUTSCHLAND	FRANCE	ITALIA	NEDERLAND	U.E.B.L. B.L.E.U.	UNITED KINGDOM	IRELAND	DANMARK	HELLAS
1000 STUECK						1000 HEAD						1000 TETES
EINFUHR LEBENDER TIERE						IMPORT OF LIVE ANIMALS						IMPORTATION D'ANIMAUX VIVANTS
1981		:	:	:	:	:	:	:	:	:	:	0,9
1982		:	:	1,3	:	:	0,2	3,5	105,3	21,0	-	1,5
1983		:	:	1,3	2,8	:	0,5	2,0	119,3	2,9	-	0,3
1982	01	:	:	0,0	:	:	0,1	0,3	4,7	1,3	-	-
	02	:	:	0,0	:	:	0,0	0,1	15,5	1,7	-	0,0
	03	:	:	0,0	:	:	0,0	0,2	13,3	1,6	-	0,3
	04	:	:	0,0	:	:	-	0,1	10,2	2,2	-	0,3
	05	:	:	0,0	:	:	0,0	0,4	4,2	1,2	-	0,4
	06	:	:	-	:	:	0,0	0,4	6,2	1,4	-	0,1
	07	:	:	-	:	:	0,0	0,3	4,9	3,6	-	-
	08	:	:	0,1	:	:	-	0,7	7,1	2,7	-	0,2
	09	:	:	0,3	:	:	-	0,4	8,8	2,1	-	0,2
	10	:	:	0,5	:	:	-	0,1	12,4	1,7	-	-
	11	:	:	0,3	:	:	-	0,4	11,0	1,3	-	-
	12	:	:	0,0	:	:	0,0	0,0	7,0	0,2	-	0,1
1983	01	:	:	0,0	0,1	:	-	0,0	6,1	-	-	0,1
	02	:	:	0,0	0,1	:	0,0	0,3	9,8	-	-	0,2
	03	:	:	0,0	0,1	:	0,0	0,3	12,4	0,1	-	-
	04	:	:	-	0,2	:	0,0	0,2	10,8	0,1	-	-
	05	:	:	0,0	0,2	:	0,1	0,1	6,4	0,1	-	-
	06	:	:	0,0	0,3	:	0,0	0,2	6,1	0,3	-	-
	07	:	:	-	0,2	:	0,0	0,1	7,9	0,2	-	-
	08	:	:	0,0	0,3	:	0,0	0,1	6,1	0,2	-	-
	09	:	:	0,4	0,3	:	0,0	0,0	9,2	0,7	-	-
	10	:	:	0,7	0,3	:	0,0	0,5	11,7	0,6	-	-
	11	:	:	0,2	0,4	:	0,1	0,3	21,8	0,3	-	-
	12	:	:	-	0,3	:	0,1	0,0	11,0	0,3	-	0,0
1984	01	:	:	0,0	0,2	:	-	:	8,7	-	-	-
	02	:	:	-	0,1	:	0,1	:	13,9	-	-	0,0
	03	:	:	-	0,1	:	0,0	:	18,6	0,2	-	:
	04	:	:	-	0,1	:	-	:	:	0,1	-	:
	05	:	:	-	:	:	-	:	:	0,1	-	:
	06	:	:	-	:	:	:	:	:	0,1	-	:
AUSFUHR LEBENDER TIERE						EXPORT OF LIVE ANIMALS						EXPORTATION D'ANIMAUX VIVANTS
1981		:	:	:	:	:	:	:	:	:	:	-
1982		:	:	0,2	:	:	0,1	1,2	21,3	303,1	1,3	-
1983		:	:	0,0	7,5	:	0,0	2,8	2,9	351,6	0,8	-
1982	01	:	:	-	:	:	-	0,1	1,3	26,2	-	-
	02	:	:	-	:	:	-	0,1	1,7	31,7	-	-
	03	:	:	0,0	:	:	0,0	0,1	[illegible],8	39,7	-	-
	04	:	:	0,0	:	:	-	0,1	[illegible],2	21,9	-	-
	05	:	:	0,0	:	:	-	0,2	[illegible],4	9,9	-	-
	06	:	:	-	:	:	-	0,1	1[illegible],0	23,9	-	-
	07	:	:	-	:	:	-	0,0	[illegible]	[illegible]	-	-
	08	:	:	-	:	:	0,0	0,0	3,0	20,8	0,1	-
	09	:	:	-	:	:	-	0,1	2,4	24,9	0,3	-
	10	:	:	0,1	:	:	0,0	0,1	2,0	27,9	0,7	-
	11	:	:	0,1	:	:	0,0	0,2	1,2	2[illegible],6	0,2	-
	12	:	:	-	:	:	-	0,1	0,7	[illegible]4,8	-	-
1983	01	:	:	-	0,1	:	-	0,1	0,1	[illegible],9	-	-
	02	:	:	-	0,4	:	-	0,1	0,1	2[illegible],4	-	-
	03	:	:	-	0,7	:	-	0,1	0,1	33,2	-	-
	04	:	:	-	0,5	:	-	0,2	0,1	3[illegible],0	-	-
	05	:	:	-	0,8	:	-	0,3	-	20,3	-	-
	06	:	:	-	0,4	:	-	0,3	0,2	2[illegible],7	-	-
	07	:	:	-	0,1	:	0,0	0,1	0,2	2[illegible],3	-	-
	08	:	:	-	0,4	:	0,0	0,2	0,2	35,6	-	-
	09	:	:	-	0,7	:	-	0,3	0,5	31,8	-	-
	10	:	:	-	0,9	:	-	0,4	0,7	31,7	0,7	-
	11	:	:	0,0	1,2	:	-	0,4	0,4	39,7	0,1	-
	12	:	:	0,0	1,1	:	0,0	0,3	0,3	25,0	-	-
1984	01	:	:	-	0,4	:	-	:	-	17,4	-	-
	02	:	:	-	0,5	:	-	:	0,1	30,4	-	-
	03	:	:	-	0,4	:	-	:	0,1	29,4	-	:
	04	:	:	-	0,4	:	0,1	:	:	26,6	-	:
	05	:	:	0,0	:	:	-	:	:	30,1	-	:
	06	:	:	0,0	:	:	:	:	:	16,3	-	:

OCHSEN
AUSSENHANDEL

BULLOCKS
EXTERNAL TRADE

BOEUFS
COMMERCE EXTERIEUR

	EUR-10	EUR-9	DEUTSCH-LAND	FRANCE	ITALIA	NEDER-LAND	U.E.B.L. B.L.E.U.	UNITED KINGDOM	IRELAND	DANMARK	HELLAS
1000 TONNEN					1000 M.TONS						1000 TONNES
EINFUHR LEBENDER TIERE					IMPORT OF LIVE ANIMALS						IMPORTATION D'ANIMAUX VIVANTS
1981	:	:	:	:	:	:	:	:	:	:	0,1
1982	:	:	0,4	:	:	0,0	1,2	22,5	7,1	-	0,2
1983	:	:	0,4	1,0	:	0,1	0,6	30,5	0,9	-	0,1
1982 01	:	:	0,0	:	:	0,0	0,1	1,0	0,4	-	-
02	:	:	0,0	:	:	0,0	0,0	3,1	0,6	-	0,0
03	:	:	0,0	:	:	0,0	0,1	2,6	0,5	-	0,0
04	:	:	-	:	:	-	0,0	2,0	0,7	-	0,0
05	:	:	-	:	:	0,0	0,1	0,8	0,4	-	0,1
06	:	:	-	:	:	-	0,1	1,4	0,5	-	0,0
07	:	:	-	:	:	0,0	0,1	1,2	1,2	-	-
08	:	:	0,0	:	:	-	0,2	1,7	1,0	-	0,0
09	:	:	0,1	:	:	-	0,1	2,0	0,7	-	0,0
10	:	:	0,2	:	:	-	0,0	2,7	0,6	-	-
11	:	:	0,1	:	:	-	0,1	2,4	0,4	-	-
12	:	:	0,0	:	:	0,0	0,0	1,6	0,1	-	0,0
1983 01	:	:	0,0	0,0	:	-	0,0	1,5	-	-	0,0
02	:	:	0,0	0,0	:	0,0	0,1	2,3	-	-	0,0
03	:	:	0,0	0,0	:	0,0	0,1	2,7	-	-	-
04	:	:	-	0,1	:	0,0	0,1	2,7	-	-	-
05	:	:	0,0	0,1	:	0,0	0,0	1,7	-	-	-
06	:	:	0,0	0,1	:	0,0	0,1	1,7	0,1	-	-
07	:	:	-	0,1	:	0,0	0,0	2,1	0,1	-	-
08	:	:	0,0	0,1	:	0,0	0,0	1,6	0,1	-	-
09	:	:	0,1	0,1	:	0,0	0,0	2,3	0,2	-	-
10	:	:	0,2	0,1	:	0,0	0,1	2,9	0,2	-	-
11	:	:	0,1	0,1	:	0,0	0,1	5,9	0,1	-	-
12	:	:	-	0,1	:	0,0	0,0	3,1	0,1	-	0,0
1984 01	:	:	0,0	0,1	:	0,0	:	2,7	-	-	-
02	:	:	-	0,0	:	0,0	:	3,6	-	-	0,0
03	:	:	-	0,0	:	0,0	:	4,8	-	-	:
04	:	:	-	0,0	:	-	:	:	-	-	:
05	:	:	-	:	:	-	:	:	-	-	:
06	:	:	-	:	:	:	:	:	-	-	:
AUSFUHR LEBENDER TIERE					EXPORT OF LIVE ANIMALS						EXPORTATION D'ANIMAUX VIVANTS
1981	:	:	:	:	:	:	:	:	:	:	-
1982	:	:	0,0	:	:	0,0	0,4	7,0	84,1	0,4	-
1983	:	:	0,0	1,3	:	0,0	1,1	0,9	98,4	0,3	-
1982 01	:	:	-	:	:	-	0,0	0,4	7,2	-	-
02	:	:	-	:	:	-	0,0	0,5	8,5	-	-
03	:	:	-	:	:	0,0	0,0	0,6	11,0	-	-
04	:	:	0,0	:	:	-	0,0	0,7	5,7	-	-
05	:	:	0,0	:	:	-	0,0	0,4	2,5	-	-
06	:	:	-	:	:	-	0,0	0,3	6,7	-	-
07	:	:	-	:	:	-	0,0	0,9	6,6	-	-
08	:	:	-	:	:	0,0	0,0	1,1	6,0	0,1	-
09	:	:	-	:	:	-	0,0	0,8	7,1	0,1	-
10	:	:	0,0	:	:	0,0	0,0	0,7	7,8	0,2	-
11	:	:	0,0	:	:	-	0,1	0,4	7,9	-	-
12	:	:	-	:	:	-	0,0	0,2	7,1	-	-
1983 01	:	:	-	0,0	:	-	0,0	-	5,0	-	-
02	:	:	-	0,1	:	-	0,0	-	6,7	-	-
03	:	:	-	0,1	:	-	0,0	-	8,1	-	-
04	:	:	-	0,1	:	-	0,1	-	10,5	-	-
05	:	:	-	0,1	:	-	0,1	-	6,0	-	-
06	:	:	-	0,1	:	-	0,1	0,1	7,6	-	-
07	:	:	-	0,0	:	0,0	0,1	0,1	7,8	-	-
08	:	:	-	0,1	:	-	0,1	0,1	10,6	-	-
09	:	:	-	0,1	:	-	0,1	0,2	8,6	-	-
10	:	:	-	0,1	:	-	0,2	0,2	8,8	0,2	-
11	:	:	0,0	0,2	:	-	0,2	0,1	11,2	-	-
12	:	:	-	0,2	:	0,0	0,1	0,1	7,5	0,1	-
1984 01	:	:	-	0,1	:	-	:	-	5,4	-	-
02	:	:	-	0,1	:	-	:	-	8,3	-	-
03	:	:	-	0,1	:	-	:	-	8,1	-	:
04	:	:	-	0,1	:	0,0	:	:	8,0	-	:
05	:	:	-	:	:	-	:	:	9,2	-	:
06	:	:	-	:	:	:	:	:	5,1	-	:

BULLEN
AUSSENHANDEL

BULLS
EXTERNAL TRADE

TAUREAUX
COMMERCE EXTERIEUR

	EUR-10	EUR-9	DEUTSCHLAND	FRANCE	ITALIA	NEDERLAND	U.E.B.L. B.L.E.U.	UNITED KINGDOM	IRELAND	DANMARK	HELLAS
	1000 STUECK				1000 HEAD						1000 TETES
	EINFUHR LEBENDER TIERE				IMPORT OF LIVE ANIMALS						IMPORTATION D'ANIMAUX VIVANTS
1981	:	:	:	:	:	:	:	:	:	:	0,1
1982	:	:	112,8	:	:	24,2	7,3	0,0	1,1	-	13,5
1983	:	:	105,6	5,3	:	35,3	1,7	0,2	0,2	0,1	29,0
1982 01	:	:	7,6	:	:	1,3	0,6	0,0	-	-	-
02	:	:	8,6	:	:	1,1	0,7	0,0	0,1	-	0,1
03	:	:	11,7	:	:	1,4	0,5	0,0	0,1	-	0,5
04	:	:	9,6	:	:	1,2	0,9	0,0	-	-	0,9
05	:	:	9,7	:	:	0,9	0,7	0,0	0,1	-	0,4
06	:	:	8,1	:	:	1,5	0,7	0,0	-	-	2,1
07	:	:	6,9	:	:	1,6	1,1	-	0,1	-	0,1
08	:	:	9,6	:	:	3,1	0,5	-	0,1	-	1,6
09	:	:	9,9	:	:	3,5	0,8	-	0,1	-	1,7
10	:	:	10,9	:	:	3,1	0,4	-	0,4	-	0,0
11	:	:	12,8	:	:	3,0	0,1	-	0,1	-	1,6
12	:	:	7,3	:	:	2,4	0,4	-	-	-	4,4
1983 01	:	:	9,4	0,1	:	2,4	0,1	-	-	-	0,2
02	:	:	9,6	0,1	:	2,2	0,1	-	0,1	-	2,4
03	:	:	10,2	0,1	:	1,9	0,2	-	-	-	1,4
04	:	:	10,1	0,3	:	2,7	0,2	-	-	-	1,8
05	:	:	9,0	0,5	:	4,7	0,2	0,2	-	-	1,8
06	:	:	8,0	1,0	:	6,5	0,3	-	-	-	1,8
07	:	:	8,4	0,3	:	2,3	0,1	-	-	-	1,7
08	:	:	8,9	0,3	:	1,1	0,3	-	0,1	-	0,8
09	:	:	7,7	0,5	:	2,0	0,0	-	-	-	5,6
10	:	:	7,9	1,2	:	2,2	0,0	-	-	-	1,3
11	:	:	9,5	0,4	:	4,2	0,0	-	-	-	8,3
12	:	:	7,1	0,6	:	3,0	0,2	-	-	0,1	1,7
1984 01	:	:	8,8	0,2	:	1,9	:	-	-	-	2,2
02	:	:	9,9	0,3	:	1,3	:	-	-	-	0,5
03	:	:	9,6	0,3	:	0,5	:	-	-	-	:
04	:	:	10,0	0,2	:	0,1	:	:	-	-	:
05	:	:	9,9	:	:	0,7	:	:	-	-	:
06	:	:	9,0	:	:	:	:	:	-	-	:
	AUSFUHR LEBENDER TIERE				EXPORT OF LIVE ANIMALS						EXPORTATION D'ANIMAUX VIVANTS
1981	:	:	:	:	:	:	:	:	:	:	-
1982	:	:	102,1	:	:	3,3	10,7	1,3	10,4	0,5	-
1983	:	:	121,4	505,2	:	3,1	10,5	0,3	3,9	0,3	0,0
1982 01	:	:	9,0	:	:	0,3	0,8	0,0	0,7	0,1	-
02	:	:	6,1	:	:	0,6	0,9	0,0	0,2	-	-
03	:	:	10,4	:	:	0,2	1,0	0,0	0,5	0,1	-
04	:	:	7,0	:	:	0,1	0,8	0,0	1,6	0,1	-
05	:	:	6,6	:	:	0,1	0,6	0,2	1,2	-	-
06	:	:	5,8	:	:	0,1	0,5	0,1	2,9	-	-
07	:	:	[illegible]	:	:	[illegible]	[illegible]	0,1	0,1	-	-
08	:	:	9,9	:	:	0,1	0,7	0,1	0,7	0,1	-
09	:	:	10,7	:	:	0,2	1,4	0,1	0,4	-	-
10	:	:	11,2	:	:	0,4	0,9	0,4	0,5	0,1	-
11	:	:	9,7	:	:	0,5	1,9	0,1	0,9	-	-
12	:	:	6,9	:	:	0,4	0,7	0,2	0,7	-	-
1983 01	:	:	5,7	:	:	0,3	0,6	-	0,8	-	-
02	:	:	5,2	:	:	0,5	0,8	0,1	1,2	0,1	-
03	:	:	8,7	:	:	0,1	1,0	-	-	-	-
04	:	:	10,0	:	:	0,1	1,1	-	-	-	-
05	:	:	10,4	:	:	0,4	1,2	0,2	0,4	0,1	-
06	:	:	11,6	:	:	0,2	2,2	-	0,2	-	-
07	:	:	6,7	:	:	0,1	0,7	-	-	-	-
08	:	:	12,5	:	:	0,2	0,9	-	-	-	-
09	:	:	15,3	:	:	0,4	0,0	-	-	-	-
10	:	:	13,4	:	:	0,3	-	-	0,9	-	-
11	:	:	10,8	:	:	0,2	0,0	-	0,4	0,1	-
12	:	:	11,1	:	:	0,4	2,0	-	-	-	0,0
1984 01	:	:	9,6	:	:	0,3	:	-	0,4	-	0,2
02	:	:	8,7	:	:	0,3	:	-	-	0,1	-
03	:	:	6,9	:	:	0,2	:	-	0,1	-	:
04	:	:	5,8	:	:	0,1	:	:	-	-	:
05	:	:	10,6	:	:	0,0	:	:	-	-	:
06	:	:	7,7	:	:	:	:	:	-	-	:

BULLEN
AUSSENHANDEL

BULLS
EXTERNAL TRADE

TAUREAUX
COMMERCE EXTERIEUR

	EUR-10	EUR-9	DEUTSCHLAND	FRANCE	ITALIA	NEDERLAND	U.E.B.L. B.L.E.U.	UNITED KINGDOM	IRELAND	DANMARK	HELLAS
1000 TONNEN					1000 M.TONS						1000 TONNES
EINFUHR LEBENDER TIERE					IMPORT OF LIVE ANIMALS						IMPORTATION D'ANIMAUX VIVANTS
1981	:	:	:	:	:	:	:	:	:	:	0,0
1982	:	:	26,9	:	:	7,6	2,3	-	0,1	-	2,1
1983	:	:	25,4	1,2	:	8,4	0,5	-	-	-	3,9
1982 01	:	:	2,0	:	:	0,4	0,2	-	-	-	-
02	:	:	2,1	:	:	0,3	0,2	-	-	-	0,0
03	:	:	2,7	:	:	0,4	0,1	-	-	-	0,1
04	:	:	2,3	:	:	0,3	0,3	-	-	-	0,2
05	:	:	2,3	:	:	0,3	0,2	-	-	-	0,1
06	:	:	1,9	:	:	0,5	0,2	-	-	-	0,3
07	:	:	1,7	:	:	0,5	0,3	-	-	-	0,0
08	:	:	2,3	:	:	1,0	0,2	-	-	-	0,3
09	:	:	2,3	:	:	1,1	0,2	-	-	-	0,3
10	:	:	2,6	:	:	1,0	0,1	-	0,1	-	0,0
11	:	:	3,1	:	:	1,0	0,0	-	-	-	0,2
12	:	:	1,8	:	:	0,8	0,1	-	-	-	0,7
1983 01	:	:	2,4	0,0	:	0,6	0,0	-	-	-	0,0
02	:	:	2,3	0,0	:	0,5	0,0	-	-	-	0,4
03	:	:	2,4	0,0	:	0,5	0,0	-	-	-	0,2
04	:	:	2,4	0,1	:	0,7	0,0	-	-	-	0,3
05	:	:	2,2	0,1	:	1,1	0,1	-	-	-	0,3
06	:	:	1,9	0,2	:	1,6	0,1	-	-	-	0,2
07	:	:	2,1	0,1	:	0,5	0,0	-	-	-	0,2
08	:	:	2,2	0,1	:	0,3	0,1	-	-	-	0,1
09	:	:	1,8	0,1	:	0,5	0,0	-	-	-	0,7
10	:	:	1,8	0,2	:	0,5	0,0	-	-	-	0,2
11	:	:	2,3	0,1	:	1,0	0,0	-	-	-	1,1
12	:	:	1,7	0,2	:	0,7	0,0	-	-	-	0,2
1984 01	:	:	2,3	0,1	:	0,6	:	-	-	-	0,3
02	:	:	2,5	0,1	:	0,4	:	-	-	-	0,1
03	:	:	2,3	0,1	:	0,1	:	-	-	-	:
04	:	:	2,4	0,1	:	0,0	:	:	-	-	:
05	:	:	2,4	:	:	0,2	:	:	-	-	:
06	:	:	2,1	:	:	:	:	:	-	-	:
AUSFUHR LEBENDER TIERE					EXPORT OF LIVE ANIMALS						EXPORTATION D'ANIMAUX VIVANTS
1981	:	:	:	:	:	:	:	:	:	:	-
1982	:	:	31,0	:	:	0,6	2,3	0,2	2,4	0,2	-
1983	:	:	38,4	88,2	:	0,5	2,6	-	0,9	-	0,0
1982 01	:	:	2,7	:	:	0,1	0,2	-	0,2	-	-
02	:	:	1,9	:	:	0,1	0,2	-	0,1	-	-
03	:	:	3,1	:	:	0,0	0,2	-	0,1	0,1	-
04	:	:	2,2	:	:	0,0	0,2	-	0,3	-	-
05	:	:	2,0	:	:	0,0	0,1	-	0,3	-	-
06	:	:	1,8	:	:	0,0	0,1	-	0,7	-	-
07	:	:	[illegible]	:	:	[illegible]	[illegible]	-	-	-	-
08	:	:	3,1	:	:	0,0	0,1	-	0,1	-	-
09	:	:	3,3	:	:	0,0	0,3	-	0,1	-	-
10	:	:	3,3	:	:	0,1	0,2	0,1	0,1	0,1	-
11	:	:	2,9	:	:	0,1	0,5	-	0,2	-	-
12	:	:	2,1	:	:	0,1	0,1	0,1	0,2	-	-
1983 01	:	:	1,8	5,7	:	0,0	0,1	-	0,2	-	-
02	:	:	1,7	5,8	:	0,1	0,2	-	0,3	-	-
03	:	:	2,9	7,2	:	0,0	0,2	-	-	-	-
04	:	:	3,2	6,7	:	0,0	0,3	-	-	-	-
05	:	:	3,4	5,5	:	0,1	0,3	-	0,1	-	-
06	:	:	3,7	5,5	:	0,0	0,6	-	-	-	-
07	:	:	2,2	4,7	:	0,0	0,2	-	-	-	-
08	:	:	3,8	6,3	:	0,0	0,2	-	-	-	-
09	:	:	4,5	9,8	:	0,1	0,0	-	-	-	-
10	:	:	4,2	11,0	:	0,1	-	-	0,2	-	-
11	:	:	3,4	10,9	:	0,0	0,0	-	0,1	-	-
12	:	:	3,6	9,2	:	0,1	0,5	-	-	-	0,0
1984 01	:	:	3,2	6,5	:	0,1	:	-	0,1	-	0,0
02	:	:	2,8	6,6	:	0,1	:	-	-	-	-
03	:	:	2,1	8,8	:	0,0	:	-	-	-	:
04	:	:	1,8	6,1	:	0,0	:	:	-	-	:
05	:	:	3,3	:	:	0,0	:	:	-	-	:
06	:	:	2,3	:	:	:	:	:	-	-	:

KUEHE
AUSSENHANDEL

COWS
EXTERNAL TRADE

VACHES
COMMERCE EXTERIEUR

	EUR-10	EUR-9	DEUTSCHLAND	FRANCE	ITALIA	NEDERLAND	U.E.B.L. B.L.E.U.	UNITED KINGDOM	IRELAND	DANMARK	HELLAS
1000 STUECK					1000 HEAD						1000 TETES
EINFUHR LEBENDER TIERE					IMPORT OF LIVE ANIMALS						IMPORTATION D'ANIMAUX VIVANTS
1981	:	:	:	:	:	:	:	:	:	:	-
1982	:	:	20,3	:	:	9,8	13,6	0,1	12,4	-	0,1
1983	:	:	19,8	11,0	:	21,2	6,3	0,1	9,3	-	0,2
1982 01	:	:	1,7	:	:	0,8	0,9	-	1,3	-	-
02	:	:	1,7	:	:	0,9	0,9	-	1,4	-	-
03	:	:	1,9	:	:	1,2	2,6	0,0	1,4	-	-
04	:	:	2,3	:	:	1,1	2,9	-	1,1	-	-
05	:	:	2,4	:	:	0,7	1,2	-	0,7	-	-
06	:	:	2,3	:	:	0,8	1,6	-	1,1	-	-
07	:	:	0,4	:	:	0,6	1,0	-	0,8	-	-
08	:	:	0,5	:	:	0,6	0,4	0,0	0,6	-	-
09	:	:	2,7	:	:	0,8	0,7	-	0,8	-	-
10	:	:	2,1	:	:	0,9	0,4	-	1,2	-	-
11	:	:	1,2	:	:	0,8	0,6	0,1	1,4	-	0,1
12	:	:	1,1	:	:	0,7	0,4	0,0	0,6	-	-
1983 01	:	:	1,7	0,6	:	1,2	0,5	-	0,8	-	-
02	:	:	2,1	0,6	:	1,2	0,7	-	0,5	-	0,1
03	:	:	2,0	0,8	:	0,9	1,0	-	0,5	-	-
04	:	:	2,3	1,0	:	1,5	0,7	0,1	0,4	-	-
05	:	:	2,2	0,9	:	1,5	1,2	-	0,7	-	-
06	:	:	1,9	0,8	:	1,7	0,9	-	0,7	-	-
07	:	:	0,3	0,5	:	1,5	0,3	-	0,5	-	-
08	:	:	0,9	0,8	:	1,9	0,5	-	1,3	-	-
09	:	:	1,6	1,2	:	2,5	-	-	1,5	-	-
10	:	:	2,1	1,2	:	2,8	-	-	0,9	-	-
11	:	:	1,1	1,3	:	2,3	0,0	-	0,8	-	0,1
12	:	:	1,4	1,2	:	2,1	0,6	-	0,7	-	-
1984 01	:	:	1,7	1,5	:	0,7	:	-	1,2	-	-
02	:	:	2,1	1,3	:	0,5	:	-	1,1	-	-
03	:	:	2,3	1,5	:	0,6	:	-	0,8	-	:
04	:	:	1,5	1,4	:	0,4	:	:	0,9	-	:
05	:	:	1,9	:	:	0,7	:	:	2,9	-	:
06	:	:	:	:	:	:	:	:	1,5	-	:
AUSFUHR LEBENDER TIERE					EXPORT OF LIVE ANIMALS						EXPORTATION D'ANIMAUX VIVANTS
1981	:	:	:	:	:	:	:	:	:	:	-
1982	:	:	19,6	:	:	14,4	10,2	12,3	0,8	-	-
1983	:	:	21,4	6,0	:	22,8	11,9	7,6	0,9	-	-
1982 01	:	:	1,9	:	:	1,3	0,9	0,9	0,1	-	-
02	:	:	2,3	:	:	1,4	0,8	1,4	0,2	-	-
03	:	:	2,5	:	:	0,9	1,0	1,6	-	-	-
04	:	:	2,1	:	:	2,1	1,1	1,2	-	-	-
05	:	:	1,4	:	:	1,8	1,1	0,8	-	-	-
06	:	:	0,9	:	:	1,0	1,1	0,9	-	-	-
07	:	:	1,8	:	:	0,7	0,6	1,1	0,2	-	-
08	:	:	0,9	:	:	0,7	0,5	0,6	0,2	-	-
09	:	:	1,3	:	:	0,8	0,9	0,8	-	-	-
10	:	:	1,9	:	:	0,3	0,8	0,9	-	-	-
11	:	:	1,8	:	:	1,5	0,8	1,2	0,1	-	-
12	:	:	1,7	:	:	2,3	0,8	0,9	-	-	-
1983 01	:	:	1,7	0,3	:	3,2	1,0	0,6	-	-	-
02	:	:	1,0	0,5	:	1,3	0,9	0,5	0,1	-	-
03	:	:	2,0	1,1	:	1,3	1,1	0,6	-	-	-
04	:	:	1,5	0,6	:	1,4	1,1	0,3	-	-	-
05	:	:	1,4	0,8	:	2,0	1,3	0,5	0,3	-	-
06	:	:	1,2	0,5	:	1,1	1,7	0,7	0,1	-	-
07	:	:	1,0	0,2	:	0,3	1,2	0,4	0,1	-	-
08	:	:	1,7	0,3	:	0,7	1,7	1,2	0,1	-	-
09	:	:	1,8	0,3	:	1,3	0,0	-	0,1	-	-
10	:	:	2,5	0,4	:	2,0	-	1,2	-	-	-
11	:	:	2,9	0,4	:	3,5	-	0,8	0,1	-	-
12	:	:	2,5	0,5	:	4,6	1,9	0,8	-	-	-
1984 01	:	:	1,8	0,4	:	1,9	:	1,0	-	-	-
02	:	:	1,8	0,5	:	0,8	:	1,0	-	-	-
03	:	:	1,6	0,8	:	1,1	:	0,8	-	-	:
04	:	:	1,0	0,4	:	1,1	:	:	-	-	:
05	:	:	1,5	:	:	2,1	:	:	-	-	:
06	:	:	1,0	:	:	:	:	:	-	-	:

KUEHE — COWS — VACHES
AUSSENHANDEL — EXTERNAL TRADE — COMMERCE EXTERIEUR

	EUR-10	EUR-9	DEUTSCHLAND	FRANCE	ITALIA	NEDERLAND	U.E.B.L. B.L.E.U.	UNITED KINGDOM	IRELAND	DANMARK	HELLAS
	1000 TONNEN				1000 M.TONS						1000 TONNES
	EINFUHR LEBENDER TIERE				IMPORT OF LIVE ANIMALS						IMPORTATION D'ANIMAUX VIVANTS
1981	:	:	:	:	:	:	:	:	:	:	-
1982	:	:	5,9	:	:	3,1	4,1	-	3,3	-	0,0
1983	:	:	5,4	3,8	:	5,0	1,7	-	2,4	-	0,0
1982 01	:	:	0,5	:	:	0,3	0,3	-	0,3	-	-
02	:	:	0,5	:	:	0,3	0,3	-	0,4	-	-
03	:	:	0,6	:	:	0,4	0,8	-	0,4	-	-
04	:	:	0,7	:	:	0,3	0,9	-	0,3	-	-
05	:	:	0,7	:	:	0,2	0,3	-	0,2	-	-
06	:	:	0,7	:	:	0,2	0,5	-	0,3	-	-
07	:	:	0,1	:	:	0,2	0,3	-	0,2	-	-
08	:	:	0,1	:	:	0,2	0,1	-	0,2	-	-
09	:	:	0,8	:	:	0,2	0,2	-	0,2	-	-
10	:	:	0,6	:	:	0,3	0,1	-	0,3	-	-
11	:	:	0,4	:	:	0,3	0,2	-	0,4	-	0,0
12	:	:	0,3	:	:	0,2	0,1	-	0,1	-	-
1983 01	:	:	0,5	:	:	0,3	0,1	-	0,2	-	-
02	:	:	0,6	:	:	0,3	0,2	-	0,1	-	0,0
03	:	:	0,6	:	:	0,2	0,3	-	0,1	-	-
04	:	:	0,7	:	:	0,4	0,2	-	0,1	-	-
05	:	:	0,6	:	:	0,3	0,3	-	0,2	-	-
06	:	:	0,3	:	:	0,4	0,2	-	0,2	-	-
07	:	:	0,1	:	:	0,4	0,1	-	0,1	-	-
08	:	:	0,2	:	:	0,5	0,1	-	0,3	-	-
09	:	:	0,5	:	:	0,6	-	-	0,4	-	-
10	:	:	0,6	:	:	0,6	-	-	0,3	-	-
11	:	:	0,3	:	:	0,5	0,0	-	0,2	-	0,0
12	:	:	0,4	:	:	0,5	0,2	-	0,2	-	-
1984 01	:	:	0,5	:	:	0,2	:	-	0,3	-	-
02	:	:	0,6	:	:	0,2	:	-	0,3	-	-
03	:	:	0,7	:	:	0,2	:	-	0,2	-	:
04	:	:	0,4	:	:	0,1	:	:	0,2	-	:
05	:	:	0,6	:	:	0,2	:	:	0,7	-	:
06	:	:	0,6	:	:	:	:	:	0,4	-	:
	AUSFUHR LEBENDER TIERE				EXPORT OF LIVE ANIMALS						EXPORTATION D'ANIMAUX VIVANTS
1981	:	:	:	:	:	:	:	:	:	:	-
1982	:	:	6,1	:	:	4,1	3,0	3,3	-	-	-
1983	:	:	6,8	1,3	:	4,3	3,7	2,3	0,1	-	-
1982 01	:	:	0,6	:	:	0,3	0,2	0,2	-	-	-
02	:	:	0,7	:	:	0,4	0,2	0,4	-	-	-
03	:	:	0,8	:	:	0,2	0,3	0,4	-	-	-
04	:	:	0,6	:	:	0,7	0,3	0,3	-	-	-
05	:	:	0,4	:	:	0,6	0,3	0,2	-	-	-
06	:	:	0,3	:	:	0,3	0,3	0,2	-	-	-
07	:	:	[illegible]	:	:	[illegible]	0,2	0,2	-	-	-
08	:	:	0,3	:	:	0,2	0,1	0,2	-	-	-
09	:	:	0,4	:	:	0,2	0,2	0,2	-	-	-
10	:	:	0,6	:	:	0,1	0,2	0,3	-	-	-
11	:	:	0,6	:	:	0,4	0,2	0,3	-	-	-
12	:	:	0,5	:	:	0,6	0,2	0,3	-	-	-
1983 01	0,6	:	0,5	0,1	:	0,5	0,3	0,2	-	-	-
02	:	:	0,3	0,1	:	0,3	0,3	0,1	-	-	-
03	:	:	0,6	0,2	:	0,3	0,3	0,1	-	-	-
04	:	:	0,5	0,1	:	0,3	0,4	0,1	-	-	-
05	:	:	0,5	0,2	:	0,3	0,4	0,1	0,1	-	-
06	:	:	0,4	0,1	:	0,1	0,5	0,2	-	-	-
07	:	:	0,3	0,0	:	0,1	0,3	0,1	-	-	-
08	:	:	0,5	0,1	:	0,2	0,5	0,3	-	-	-
09	:	:	0,6	0,1	:	0,3	0,0	0,4	-	-	-
10	:	:	0,8	0,1	:	0,4	-	0,3	-	-	-
11	:	:	0,9	0,1	:	0,7	-	0,2	-	-	-
12	:	:	0,8	0,1	:	0,9	0,6	0,2	-	-	-
1984 01	:	:	0,6	0,1	:	0,5	:	0,3	-	-	-
02	:	:	0,6	0,1	:	0,2	:	0,3	-	-	-
03	:	:	0,5	0,2	:	0,3	:	0,2	-	-	:
04	:	:	0,3	0,1	:	0,3	:	:	-	-	:
05	:	:	0,5	:	:	0,5	:	:	-	-	:
06	:	:	0,3	:	:	:	:	:	-	-	:

FAERSEN
AUSSENHANDEL

HEIFERS
EXTERNAL TRADE

GENISSES
COMMERCE EXTERIEUR

	EUR-10	EUR-9	DEUTSCH-LAND	FRANCE	ITALIA	NEDER-LAND	U.E.B.L. B.L.E.U.	UNITED KINGDOM	IRELAND	DANMARK	HELLAS
1000 STUECK					1000 HEAD						1000 TETES
EINFUHR LEBENDER TIERE					IMPORT OF LIVE ANIMALS						IMPORTATION D'ANIMAUX VIVANTS
1981	:	:	:	:	:	:	:	:	:	:	1,4
1982	:	:	8,6	:	:	5,8	33,9	28,2	12,6	-	0,4
1983	:	:	9,7	11,6	:	10,2	23,9	67,6	2,6	-	1,6
1982 01	:	:	0,6	:	:	0,3	2,5	0,9	1,9	-	-
02	:	:	0,6	:	:	0,4	3,4	3,7	1,3	-	-
03	:	:	0,8	:	:	0,5	3,3	3,8	1,0	-	-
04	:	:	0,9	:	:	0,8	3,9	2,3	1,4	-	-
05	:	:	0,9	:	:	0,5	2,8	1,5	0,9	-	0,1
06	:	:	0,7	:	:	0,2	3,1	1,6	0,5	-	0,1
07	:	:	0,2	:	:	0,4	2,3	1,9	0,7	-	-
08	:	:	0,2	:	:	0,2	1,9	1,8	0,7	-	0,1
09	:	:	0,9	:	:	0,5	2,6	1,6	1,2	-	-
10	:	:	1,2	:	:	0,7	3,2	1,0	1,1	-	-
11	:	:	0,9	:	:	0,8	2,3	5,0	1,3	-	-
12	:	:	0,7	:	:	0,6	2,5	3,1	0,6	-	0,1
1983 01	:	:	0,7	1,0	:	1,0	2,3	2,0	0,5	-	0,3
02	:	:	0,8	0,9	:	1,4	2,3	5,6	0,2	-	0,1
03	:	:	0,8	1,4	:	1,1	3,0	9,3	0,3	-	0,1
04	:	:	1,2	1,1	:	0,8	3,1	6,6	0,2	-	-
05	:	:	0,9	1,3	:	0,7	3,7	3,5	0,2	-	0,2
06	:	:	0,4	0,7	:	0,3	2,1	3,3	-	-	0,1
07	:	:	0,3	0,5	:	0,3	1,6	4,4	-	-	0,1
08	:	:	0,5	0,6	:	0,3	2,4	5,0	0,2	-	0,0
09	:	:	1,1	1,1	:	0,7	0,2	5,9	0,5	-	0,6
10.	:	:	1,4	1,2	:	1,0	0,3	7,5	0,2	-	-
11	:	:	0,8	0,9	:	1,3	0,1	9,5	0,2	-	-
12	:	:	0,7	0,9	:	1,2	2,9	5,0	0,1	-	0,2
1984 01	:	:	1,0	0,9	:	0,7	:	1,5	0,1	-	0,3
02	:	:	1,2	0,7	:	0,5	:	5,9	0,1	-	0,5
03	:	:	1,4	1,0	:	0,5	:	8,5	0,2	-	:
04	:	:	1,2	1,4	:	0,3	:	:	-	-	:
05	:	:	1,0	:	:	0,5	:	:	0,1	-	:
06	:	:	1,0	:	:	:	:	:	0,2	-	:
AUSFUHR LEBENDER TIERE					EXPORT OF LIVE ANIMALS						EXPORTATION D'ANIMAUX VIVANTS
1981	:	:	:	:	:	:	:	:	:	:	-
1982	:	:	76,5	:	:	13,3	5,2	15,9	40,3	0,5	-
1983	:	:	65,8	61,6	:	12,4	5,4	4,0	72,8	0,2	-
1982 01	:	:	6,8	:	:	1,0	0,3	1,9	2,9	-	-
02	:	:	7,7	:	:	1,5	0,4	2,0	5,8	0,1	-
03	:	:	8,8	:	:	1,1	0,4	1,5	5,1	-	-
04	:	:	7,0	:	:	1,4	0,5	1,4	3,4	-	-
05	:	:	7,3	:	:	1,2	0,6	1,4	2,7	0,2	-
06	:	:	6,0	:	:	0,5	0,6	0,8	2,1	0,1	-
07	:	:	4,0	:	:	[illegible]	0,3	0,9	[illegible]	-	-
08	:	:	4,2	:	:	1,0	0,3	0,8	3,0	-	-
09	:	:	4,9	:	:	0,9	0,3	1,4	2,7	0,1	-
10	:	:	7,0	:	:	1,8	0,5	1,3	1,9	-	-
11	:	:	5,6	:	:	1,0	0,4	1,5	5,0	-	-
12	:	:	7,1	:	:	1,2	0,5	1,0	3,5	-	-
1983 01	:	:	6,9	3,7	:	0,8	0,4	0,7	2,3	-	-
02	:	:	4,9	4,1	:	1,5	0,5	0,6	6,6	-	-
03	:	:	8,0	5,9	:	1,5	0,8	0,4	7,9	-	-
04	:	:	5,9	5,9	:	1,3	0,7	0,4	8,0	-	-
05	:	:	5,1	5,4	:	0,9	0,7	0,3	4,4	-	-
06	:	:	4,8	3,5	:	0,4	0,5	0,2	4,3	-	-
07	:	:	2,9	2,1	:	0,5	0,3	-	4,1	-	-
08	:	:	4,0	2,8	:	1,0	0,6	0,2	4,1	-	-
09	:	:	6,8	4,5	:	1,2	0,0	0,4	6,4	0,2	-
10	:	:	5,6	5,5	:	1,1	0,0	0,4	8,1	-	-
11	:	:	6,3	9,5	:	1,3	0,0	0,2	11,4	-	-
12	:	:	4,8	8,9	:	0,9	0,8	0,2	5,2	-	-
1984 01	:	:	4,9	4,3	:	0,8	:	0,1	3,3	-	-
02	:	:	6,1	5,9	:	0,3	:	0,2	6,5	-	-
03	:	:	6,0	6,4	:	0,9	:	0,2	8,2	-	:
04	:	:	4,8	5,0	:	0,7	:	:	5,1	-	:
05	:	:	6,5	:	:	0,6	:	:	5,4	0,1	:
06	:	:	3,5	:	:	:	:	:	3,3	-	:

FAERSEN
AUSSENHANDEL

HEIFERS
EXTERNAL TRADE

GENISSES
COMMERCE EXTERIEUR

	EUR-10	EUR-9	DEUTSCHLAND	FRANCE	ITALIA	NEDERLAND	U.E.B.L. B.L.E.U.	UNITED KINGDOM	IRELAND	DANMARK	HELLAS
1000 TONNEN					1000 M.TONS						1000 TONNES
EINFUHR LEBENDER TIERE					IMPORT OF LIVE ANIMALS						IMPORTATION D'ANIMAUX VIVANTS
1981	:	:	:	:	:	:	:	:	:	:	0,1
1982	:	:	2,0	:	:	1,6	9,7	4,9	3,0	-	0,1
1983	:	:	2,2	3,7	:	2,3	6,5	10,0	0,6	-	0,3
1982 01	:	:	0,1	:	:	0,1	0,7	0,1	0,5	-	-
02	:	:	0,1	:	:	0,1	1,0	0,6	0,3	-	-
03	:	:	0,2	:	:	0,1	0,9	0,6	0,2	-	-
04	:	:	0,2	:	:	0,2	1,1	0,3	0,3	-	-
05	:	:	0,2	:	:	0,1	0,8	0,2	0,2	-	0,0
06	:	:	0,2	:	:	0,1	0,9	0,3	0,1	-	0,0
07	:	:	0,0	:	:	0,1	0,7	0,5	0,2	-	-
08	:	:	0,0	:	:	0,1	0,6	0,3	0,2	-	0,0
09	:	:	0,2	:	:	0,1	0,8	0,3	0,3	-	-
10	:	:	0,3	:	:	0,2	0,9	0,2	0,3	-	-
11	:	:	0,2	:	:	0,2	0,7	0,9	0,3	-	-
12	:	:	0,2	:	:	0,2	0,7	0,6	0,1	-	0,0
1983 01	:	:	0,2	0,3	:	0,2	0,7	0,4	0,1	-	0,0
02	:	:	0,2	0,3	:	0,3	0,6	1,0	-	-	0,0
03	:	:	0,2	0,4	:	0,2	0,9	1,7	0,1	-	0,0
04	:	:	0,3	0,4	:	0,2	0,8	1,2	-	-	-
05	:	:	0,3	0,4	:	0,2	0,9	0,1	0,1	-	0,0
06	:	:	0,1	0,2	:	0,1	0,5	0,1	-	-	0,0
07	:	:	0,1	0,2	:	0,1	0,4	-	-	-	0,0
08	:	:	0,1	0,2	:	0,1	0,6	-	0,1	-	0,0
09	:	:	0,2	0,4	:	0,2	0,1	1,2	0,1	-	0,2
10	:	:	0,3	0,4	:	0,2	0,1	1,4	0,1	-	-
11	:	:	0,2	0,3	:	0,3	0,0	1,9	-	-	-
12	:	:	0,2	0,3	:	0,3	0,8	1,0	-	-	0,0
1984 01	:	:	0,2	0,3	:	0,2	:	0,2	-	-	0,0
02	:	:	0,3	0,3	:	0,2	:	1,0	-	-	0,1
03	:	:	0,3	0,3	:	0,1	:	1,4	0,1	-	:
04	:	:	0,3	0,5	:	0,1	:	:	-	-	:
05	:	:	0,2	:	:	0,1	:	:	-	-	:
06	:	:	0,2	:	:	:	:	:	-	-	:
AUSFUHR LEBENDER TIERE					EXPORT OF LIVE ANIMALS						EXPORTATION D'ANIMAUX VIVANTS
1981	:	:	:	:	:	:	:	:	:	:	-
1982	:	:	21,7	:	:	3,9	1,8	3,8	8,2	0,1	-
1983	:	:	19,1	9,6	:	2,8	2,0	1,0	15,1	0,1	-
1982 01	:	:	2,0	:	:	0,3	0,1	0,5	0,6	-	-
02	:	:	2,3	:	:	0,5	0,1	0,5	1,2	-	-
03	:	:	2,5	:	:	0,3	0,1	0,3	1,0	-	-
04	:	:	1,9	:	:	0,4	0,2	0,3	0,6	-	-
05	:	:	2,0	:	:	0,4	0,2	0,3	0,5	0,1	-
06	:	:	1,7	:	:	0,2	0,2	0,2	0,4	-	-
07	:	:	1,1	:	:	0,2	0,1	0,2	0,5	-	-
08	:	:	1,2	:	:	0,3	0,1	0,2	0,7	-	-
09	:	:	1,4	:	:	0,3	0,1	0,4	0,6	-	-
10	:	:	2,0	:	:	0,5	0,2	0,3	0,4	-	-
11	:	:	1,6	:	:	0,3	0,2	0,3	1,0	-	-
12	:	:	2,0	:	:	0,3	0,2	0,3	0,7	-	-
1983 01	:	:	2,0	0,6	:	0,2	0,2	0,2	0,5	-	-
02	:	:	1,4	0,6	:	0,3	0,2	0,1	1,4	-	-
03	:	:	2,3	0,9	:	0,3	0,3	0,1	1,6	-	-
04	:	:	1,7	0,9	:	0,3	0,3	0,1	1,6	-	-
05	:	:	1,5	0,9	:	0,2	0,3	0,1	0,9	-	-
06	:	:	1,4	0,5	:	0,1	0,2	-	0,7	-	-
07	:	:	0,9	0,3	:	0,1	0,1	-	0,8	-	-
08	:	:	1,2	0,4	:	0,2	0,2	0,1	0,9	-	-
09	:	:	2,0	0,7	:	0,3	-	0,1	1,3	0,1	-
10	:	:	1,6	0,8	:	0,3	-	0,1	1,7	-	-
11	:	:	1,8	1,4	:	0,3	0,0	0,1	2,5	-	-
12	:	:	1,4	1,3	:	0,2	0,3	-	1,2	-	-
1984 01	:	:	1,4	0,6	:	0,3	:	-	0,8	-	-
02	:	:	1,7	0,9	:	0,1	:	-	1,2	-	-
03	:	:	1,7	1,0	:	0,3	:	0,1	1,5	-	:
04	:	:	1,3	0,8	:	0,2	:	:	1,0	-	:
05	:	:	1,9	:	:	0,2	:	:	1,1	-	:
06	:	:	1,0	:	:	:	:	:	0,7	-	:

KAELBER
AUSSENHANDEL

CALVES
EXTERNAL TRADE

VEAUX
COMMERCE EXTERIEUR

	EUR-10	EUR-9	DEUTSCHLAND	FRANCE	ITALIA	NEDERLAND	U.E.B.L. B.L.E.U.	UNITED KINGDOM	IRELAND	DANMARK	HELLAS
1000 STUECK				1000 HEAD							1000 TETES
EINFUHR LEBENDER TIERE				IMPORT OF LIVE ANIMALS					IMPORTATION D'ANIMAUX VIVANTS		
1980	:	14,3	182,5	194,8	432,5	76,8	62,1	0,3	22,6	-	:
1981	27,3	14,5	155,9	179,4	440,1	92,8	54,9	1,2	23,1	-	16,2
1982	44,9	40,3	160,9	216,4	453,4	83,9	65,7	2,4	16,4	0,0	7,1
1983	112,3	108,0	214,5	225,0	464,6	93,7	40,7	2,2	8,7	-	8,4
1983 I	24,2	23,2	58,4	42,2	101,7	8,3	11,6	0,1	4,7	-	1,1
II	33,6	32,5	72,7	43,5	119,8	8,7	14,0	0,9	1,1	-	1,9
III	32,4	30,9	46,2	80,7	116,8	29,1	10,2	1,0	0,3	-	2,9
IV	22,0	21,4	37,3	58,7	126,3	47,7	4,9	0,2	2,6	-	2,5
1984 I	:	:	67,3	39,6	106,0	5,7	:	-	6,7	-	:
II	:	:	71,5	:	:	:	:	:	1,4	-	:
1982 01	2,0	2,0	10,2	11,5	30,0	5,5	4,8	0,1	2,5	-	-
02	1,8	1,8	15,1	10,6	33,3	3,4	2,7	-	2,3	-	-
03	2,1	2,1	18,5	11,2	24,2	4,0	5,1	0,2	1,7	-	0,3
04	1,8	1,6	14,5	11,2	27,2	3,4	4,4	0,3	0,8	-	0,2
05	1,6	1,3	13,4	11,1	35,9	3,3	5,4	0,6	0,7	-	0,3
06	2,5	2,2	15,7	18,6	27,8	2,0	5,9	0,9	0,3	0,0	0,3
07	2,6	2,4	13,7	21,4	55,2	2,4	5,5	0,1	0,2	0,0	0,2
08	3,8	3,6	14,1	22,2	42,1	2,6	6,5	0,1	0,2	0,0	0,9
09	4,6	4,1	12,4	34,7	27,2	10,5	6,4	-	0,3	-	0,7
10	6,8	5,8	11,3	22,9	42,6	18,1	6,0	0,1	0,7	-	1,7
11	5,2	4,3	11,2	20,1	50,0	20,8	5,5	-	5,6	0,0	1,6
12	10,1	9,2	10,9	20,7	58,0	8,1	7,4	-	1,1	-	0,9
1983 01	8,1	7,4	14,1	14,3	40,0	3,0	5,7	-	1,8	-	0,8
02	9,4	9,2	19,2	13,3	33,1	2,3	2,4	-	1,4	-	0,1
03	6,7	6,6	25,1	14,6	28,6	3,1	3,6	0,1	1,5	-	0,1
04	11,2	11,0	23,0	10,8	35,0	1,7	2,4	-	0,9	-	0,8
05	8,8	8,7	23,2	13,8	40,3	2,6	5,3	0,4	0,2	-	0,5
06	13,5	12,8	23,4	18,9	44,5	4,4	6,3	0,5	-	-	0,7
07	10,3	9,8	17,6	19,1	41,4	2,9	5,3	0,6	0,1	-	0,6
08	12,3	12,3	16,4	29,5	41,0	5,0	4,9	0,4	-	-	-
09	9,8	8,8	12,2	32,1	34,4	21,2	0,0	-	0,2	-	2,4
10	6,5	6,1	11,9	22,4	42,2	24,4	0,0	0,1	0,4	-	0,2
11	4,9	4,7	12,6	20,3	45,0	16,5	0,0	0,1	1,1	-	2,0
12	8,8	8,6	12,8	16,0	39,2	6,8	4,8	-	1,1	-	0,2
1984 01	:	:	22,2	13,9	33,4	2,4	:	-	0,9	-	0,1
02	:	:	20,7	13,7	31,7	1,4	:	-	2,9	-	0,5
03	:	:	24,4	12,0	40,9	2,0	:	-	2,9	-	:
04	:	:	20,5	9,6	33,7	4,8	:	:	0,9	-	:
05	:	:	27,7	:	:	3,6	:	:	0,4	-	:
06	:	:	23,3	:	:	:	:	:	0,1	-	:
AUSFUHR LEBENDER TIERE				EXPORT OF LIVE ANIMALS					EXPORTATION D'ANIMAUX VIVANTS		
1980	:	1002,1	323,1	973,7	-	257,9	57,1	298,7	48,8	-	:
1981	995,3	998,7	347,2	1015,4	-	[illegible]	69,5	226,6	5,5	-	-
1982	1027,4	1029,9	394,6	1009,0	2,4	281,1	63,6	233,7	4,2	0,0	-
1983	1011,4	1015,6	354,6	1031,5	1,6	283,1	61,6	222,4	2,4	-	-
1983 I	287,9	288,0	87,3	255,9	0,3	75,8	20,9	51,1	0,5	-	-
II	243,1	244,1	79,5	244,5	1,1	99,7	18,4	28,1	0,8	-	-
III	190,6	192,0	85,5	222,2	0,2	63,9	12,3	60,2	0,9	-	-
IV	289,8	291,6	102,3	308,8	-	43,6	10,0	83,0	0,2	-	-
1984 I	:	:	83,9	254,3	0,7	84,6	:	44,2	-	-	:
II	:	:	77,9	:	:	:	:	:	0,9	-	:
1982 01	97,8	97,8	39,4	82,0	-	16,6	3,3	19,2	0,0	-	-
02	95,6	95,6	29,7	87,4	-	25,3	3,6	15,2	0,0	-	-
03	123,5	123,8	35,7	94,8	-	35,5	6,7	13,8	0,0	-	-
04	117,6	117,6	36,5	91,4	-	32,5	5,0	12,1	0,3	-	-
05	84,8	84,8	27,6	77,5	-	34,0	4,3	9,4	1,2	-	-
06	79,9	79,9	28,3	70,7	0,1	32,5	4,1	11,1	1,9	0,0	-
07	34,7	34,7	26,7	62,3	-	20,3	2,7	10,1	0,7	0,0	-
08	43,2	43,9	28,1	59,1	0,5	23,3	3,3	13,5	0,1	0,0	-
09	88,0	88,1	34,7	86,5	0,4	16,5	5,9	31,6	-	-	-
10	87,0	87,6	35,8	100,2	0,8	10,7	6,3	29,8	-	-	-
11	87,0	87,6	37,1	105,5	0,2	11,2	8,7	33,1	-	0,0	-
12	88,3	88,3	33,1	93,7	0,4	14,7	9,6	31,8	-	-	-
1983 01	81,2	81,3	32,8	78,4	-	14,0	7,0	20,2	0,4	-	-
02	82,2	82,2	25,1	72,8	-	25,9	5,7	15,1	-	-	-
03	124,4	124,4	29,4	104,7	0,3	36,0	8,3	15,8	0,1	-	-
04	93,6	94,1	26,5	81,8	1,1	32,8	6,1	8,5	0,1	-	-
05	79,7	80,1	25,7	84,8	-	34,9	5,5	8,9	0,3	-	-
06	69,9	69,9	27,2	77,8	-	32,0	6,8	10,7	0,4	-	-
07	43,4	43,4	28,7	60,9	-	22,3	4,8	11,4	0,5	-	-
08	61,9	61,9	30,6	64,6	-	20,9	6,2	16,0	0,4	-	-
09	85,3	86,7	34,2	96,7	0,2	14,8	1,2	30,8	-	-	-
10	98,3	93,3	35,7	113,1	-	10,8	1,2	30,8	-	-	-
11	101,0	102,9	34,3	112,7	-	15,9	1,8	23,7	0,2	-	-
12	90,5	90,5	32,2	83,0	-	16,9	6,9	23,5	-	-	-
1984 01	:	:	29,7	80,1	0,2	24,0	:	15,7	-	-	-
02	:	:	27,8	77,6	0,5	30,1	:	15,4	-	-	-
03	:	:	26,4	96,5	-	30,5	:	13,1	-	-	:
04	:	:	22,8	88,8	0,2	29,5	:	:	-	-	:
05	:	:	30,6	:	:	53,6	:	:	0,1	-	:
06	:	:	24,5	:	:	:	:	:	0,8	-	:

KAELBER
AUSSENHANDEL

CALVES
EXTERNAL TRADE

VEAUX
COMMERCE EXTERIEUR

	EUR-10	EUR-9	DEUTSCHLAND	FRANCE	ITALIA	NEDERLAND	U.E.B.L. B.L.E.U.	UNITED KINGDOM	IRELAND	DANMARK	HELLAS
1000 TONNEN					1000 M.TONS						1000 TONNES
EINFUHR LEBENDER TIERE					IMPORT OF LIVE ANIMALS						IMPORTATION D'ANIMAUX VIVANTS
1980	:	1,5	7,8	6,1	21,2	2,3	4,0	0,0	0,7	-	:
1981	2,3	1,3	7,3	5,6	20,7	3,0	3,8	-	0,7	-	1,3
1982	2,8	2,5	8,1	7,0	20,8	3,1	3,0	0,0	0,5	0,0	0,5
1983	7,6	7,3	11,0	7,8	27,6	3,0	2,0	-	-	-	0,7
1983 I	2,2	2,1	2,8	1,5	8,1	0,3	0,6	-	-	-	0,1
II	2,3	2,2	3,4	1,5	8,9	0,3	0,7	-	-	-	0,2
III	2,0	1,9	2,5	2,7	5,5	1,0	0,5	-	-	-	0,2
IV	1,2	1,2	2,2	2,1	5,2	1,4	0,2	-	-	-	0,2
1984 I	:	:	2,9	1,5	4,7	0,2	:	-	0,2	-	:
II	:	:	2,9	:	:	:	:	:	-	-	:
1982 01	0,1	0,1	0,6	0,4	1,5	0,3	0,3	0,0	0,1	-	-
02	0,1	0,1	0,7	0,3	1,5	0,3	0,2	-	0,1	-	-
03	0,1	0,1	0,8	0,4	1,3	0,2	0,3	0,0	0,1	-	0,0
04	0,1	0,1	0,6	0,4	1,3	0,2	0,2	0,0	0,0	-	0,0
05	0,1	0,1	0,6	0,4	1,8	0,1	0,3	0,0	0,0	-	0,0
06	0,2	0,2	0,7	0,6	1,3	0,1	0,3	0,0	0,0	0,0	0,0
07	0,2	0,2	0,6	0,7	2,6	0,1	0,3	0,0	0,0	0,0	0,0
08	0,3	0,3	0,7	0,7	1,9	0,1	0,3	0,0	0,0	0,0	0,1
09	0,3	0,3	0,8	1,1	1,2	0,3	0,3	-	0,0	-	0,1
10	0,5	0,4	0,8	0,8	1,8	0,5	0,2	-	0,0	-	0,1
11	0,2	0,1	0,6	0,7	2,2	0,6	0,2	-	0,2	0,0	0,1
12	0,6	0,6	0,7	0,7	2,6	0,2	0,3	-	0,0	-	0,0
1983 01	0,5	0,5	0,8	0,5	1,9	0,1	0,3	-	-	-	0,0
02	0,2	0,2	0,9	0,5	0,2	0,1	0,1	-	-	-	0,0
03	1,5	1,5	1,2	0,5	6,0	0,1	0,2	-	-	-	0,0
04	0,6	0,6	1,0	0,4	1,8	0,1	0,1	-	-	-	0,1
05	0,6	0,5	1,2	0,5	2,2	0,1	0,3	-	-	-	0,0
06	1,1	1,1	1,2	0,6	4,9	0,1	0,3	-	-	-	0,1
07	0,7	0,6	0,9	0,7	2,2	0,1	0,2	-	-	-	0,0
08	0,7	0,7	0,9	1,0	1,8	0,2	0,2	-	-	-	-
09	0,6	0,5	0,8	1,1	1,5	0,7	0,0	-	-	-	0,2
10	0,4	0,4	0,8	0,8	1,6	0,7	0,0	-	-	-	0,0
11	0,3	0,3	0,7	0,8	1,9	0,5	0,0	-	-	-	0,1
12	0,6	0,5	0,7	0,6	1,7	0,2	0,2	-	-	-	0,0
1984 01	:	:	1,0	0,5	1,5	0,1	:	-	-	-	0,0
02	:	:	0,9	0,5	1,4	0,1	:	-	0,1	-	0,0
03	:	:	1,0	0,5	1,8	0,1	:	-	0,1	-	:
04	:	:	0,8	0,3	1,9	0,2	:	:	-	-	:
05	:	:	1,1	:	:	0,1	:	:	-	-	:
06	:	:	1,0	:	:	:	:	:	-	-	:
AUSFUHR LEBENDER TIERE					EXPORT OF LIVE ANIMALS						EXPORTATION D'ANIMAUX VIVANTS
1980	:	38,1	12,7	41,6	-	12,5	2,1	8,5	1,3	-	:
1981	39,6	40,0	13,7	43,4	-	12,8	3,3	6,5	0,1	-	-
1982	41,2	41,4	15,8	43,8	0,1	12,0	2,8	6,9	0,0	0,0	-
1983	34,7	35,1	13,7	43,2	0,5	12,1	3,4	6,4	-	-	-
1983 I	7,5	7,5	3,5	9,5	0,0	3,2	0,9	1,5	-	-	-
II	6,1	6,2	3,1	9,4	0,4	4,2	0,9	0,8	-	-	-
III	7,9	8,0	3,2	9,9	0,0	2,8	0,8	1,7	-	-	-
IV	13,3	13,5	3,9	14,4	0,0	2,0	0,8	2,4	-	-	-
1984 I	:	:	3,4	10,1	0,1	3,4	:	1,4	-	-	:
II	:	:	3,1	:	:	:	:	:	-	-	:
1982 01	3,6	3,6	1,7	3,3	-	0,8	0,1	0,6	0,0	-	-
02	3,5	3,5	1,3	3,4	-	1,0	0,2	0,5	0,0	-	-
03	4,5	4,5	1,5	3,8	-	1,3	0,3	0,4	0,0	-	-
04	4,2	4,2	1,5	3,6	-	1,2	0,2	0,4	0,0	-	-
05	3,3	3,3	1,1	3,3	-	1,5	0,2	0,3	0,0	-	-
06	3,3	3,3	1,1	3,1	0,0	1,4	0,2	0,3	0,0	0,0	-
07	1,4	1,4	1,1	2,8	-	1,2	0,1	0,3	0,0	0,0	-
08	2,1	2,2	1,1	2,9	0,0	1,0	0,2	0,4	0,0	0,0	-
09	4,3	4,3	1,3	4,4	0,0	0,8	0,3	0,9	0,0	-	-
10	3,9	4,0	1,3	4,7	-	0,6	0,3	0,9	-	-	-
11	3,5	3,6	1,4	4,5	0,0	0,6	0,4	1,0	-	0,0	-
12	3,5	3,5	1,3	4,1	0,0	0,7	0,4	0,9	-	-	-
1983 01	2,7	2,8	1,3	2,9	-	0,7	0,3	0,6	-	-	-
02	4,0	4,0	1,0	2,8	-	1,1	0,2	0,4	-	-	-
03	0,7	0,7	1,2	3,8	0,0	1,4	0,4	0,5	-	-	-
04	3,4	3,5	1,1	3,1	0,4	1,2	0,3	0,2	-	-	-
05	2,7	2,7	1,0	3,3	-	1,5	0,3	0,3	-	-	-
06	-	-	1,0	3,0	-	1,4	0,3	0,3	-	-	-
07	1,3	1,3	0,8	2,4	-	0,9	0,2	0,3	-	-	-
08	2,6	2,6	1,1	2,7	-	1,2	0,4	0,5	-	-	-
09	4,0	4,2	1,2	4,7	0,0	0,7	0,2	0,9	-	-	-
10	4,8	4,8	1,3	5,4	-	0,5	0,2	0,9	-	-	-
11	4,7	4,8	1,3	5,3	0,0	0,7	0,2	0,8	-	-	-
12	3,9	3,9	1,3	3,7	-	0,7	0,4	0,7	-	-	-
1984 01	:	:	1,2	3,2	0,0	1,0	:	0,5	-	-	-
02	:	:	1,1	3,2	0,0	1,2	:	0,5	-	-	-
03	:	:	1,1	3,8	-	1,2	:	0,4	-	-	:
04	:	:	0,9	3,3	0,0	1,1	:	:	-	-	:
05	:	:	1,2	:	:	2,0	:	:	-	-	:
06	:	:	1,0	:	:	:	:	:	-	-	:

SCHWEINE
AUSSENHANDEL

PIGS
EXTERNAL TRADE

PORCS
COMMERCE EXTERIEUR

	EUR-10	EUR-9	DEUTSCHLAND	FRANCE	ITALIA	NEDERLAND	U.E.B.L. B.L.E.U.	UNITED KINGDOM	IRELAND	DANMARK	HELLAS
1000 STUECK					1000 HEAD						1000 TETES
EINFUHR LEBENDER TIERE					IMPORT OF LIVE ANIMALS						IMPORTATION D'ANIMAUX VIVANTS
1980	:	794,1	1395,0	1970,0	1150,6	12,8	810,4	14,7	164,9	-	:
1981	824,1	824,1	1326,0	2014,9	545,5	6,3	999,5	51,6	249,9	-	0,3
1982	528,3	528,2	1143,0	1690,7	611,9	8,2	895,9	46,3	226,0	-	0,8
1983	325,9	325,1	974,7	1798,0	623,7	28,5	936,2	44,0	524,8	-	2,3
1983 I	54,0	54,0	227,6	373,7	194,6	3,7	212,2	7,6	116,6	-	0,1
II	140,4	140,2	244,6	414,9	144,4	3,4	316,2	17,7	133,3	-	0,2
III	127,9	127,5	289,0	540,7	53,8	7,7	207,4	14,4	152,3	-	1,1
IV	168,6	167,9	213,5	468,6	230,9	13,7	200,5	4,3	122,6	-	0,9
1984 I	:	:	206,6	378,4	182,6	5,6	:	4,5	110,8	-	:
II	:	:	208,6	:	:	:	:	:	75,2	:	:
1982 01	137,1	136,9	103,1	157,4	78,8	0,7	76,4	9,1	15,8	-	0,2
02	99,0	99,0	105,3	112,5	58,0	0,5	88,4	7,4	15,4	-	-
03	95,4	95,4	114,5	109,5	55,5	1,1	114,8	3,5	17,8	-	0,1
04	50,1	50,1	96,1	145,6	56,3	0,5	82,1	2,4	15,0	-	0,1
05	19,1	19,1	82,3	146,3	51,8	0,4	73,4	4,2	16,5	-	0,0
06	17,6	17,6	96,2	144,6	48,1	0,7	76,9	4,6	21,4	-	0,0
07	20,7	20,7	100,3	180,7	14,4	1,1	64,3	2,8	21,3	-	0,1
08	28,4	28,4	112,7	148,3	10,9	0,7	54,2	2,6	22,2	-	0,0
09	19,7	19,7	90,4	148,4	22,6	0,6	70,2	2,9	21,6	-	0,2
10	20,8	20,8	69,7	137,8	62,5	0,8	78,3	2,8	20,2	-	0,0
11	35,9	35,8	85,8	130,4	70,4	0,5	52,7	2,3	22,9	-	0,0
12	25,8	25,8	86,6	129,2	82,5	0,5	64,2	1,7	15,9	-	0,0
1983 01	15,1	15,1	59,5	144,2	58,7	0,3	48,4	2,1	40,4	-	0,1
02	19,9	19,9	78,3	109,3	70,8	0,6	59,8	1,9	37,4	-	-
03	19,0	19,0	89,8	120,2	65,1	2,9	103,9	3,6	38,8	-	0,0
04	39,3	39,2	69,4	113,5	65,1	0,9	110,5	2,5	34,4	-	0,1
05	49,3	49,3	81,1	121,2	56,9	1,2	117,4	5,9	47,6	-	0,1
06	51,7	51,7	94,1	175,3	22,4	1,2	88,3	9,3	51,3	-	0,0
07	32,7	32,4	78,9	184,6	9,5	3,8	61,7	8,7	46,0	-	0,4
08	62,8	62,8	120,3	181,8	16,8	2,0	75,8	3,8	43,4	-	-
09	32,4	32,4	89,8	174,4	27,4	1,8	69,8	1,9	57,9	-	0,7
10	28,5	28,5	74,3	165,1	42,9	5,2	65,2	1,3	45,8	-	0,1
11	117,7	117,7	72,2	168,7	127,5	5,9	61,6	1,4	42,4	-	0,0
12	22,4	21,7	67,0	134,8	60,5	2,6	73,8	1,6	34,4	-	0,8
1984 01	:	:	59,2	130,1	55,7	0,8	:	1,6	35,5	-	0,5
02	:	:	76,7	122,6	60,9	2,3	:	1,4	38,3	-	0,1
03	:	:	70,8	125,7	66,1	2,5	:	1,5	37,0	-	:
04	:	:	55,6	121,0	48,4	4,5	:	:	29,1	:	:
05	:	:	74,6	:	:	1,5	:	:	26,0	:	:
06	:	:	78,3	:	:	:	:	:	20,1	:	:
AUSFUHR LEBENDER TIERE					EXPORT OF LIVE ANIMALS						EXPORTATION D'ANIMAUX VIVANTS
1980	:	74,7	406,1	286,9	-	2745,8	949,3	299,4	11,3	100,3	:
1981	374,2	374,6	379,5	222,2	0,2	2593,6	793,2	605,8	52,4	97,4	-
1982	433,1	433,7	326,8	182,2	5,8	2552,3	742,0	618,4	45,0	55,0	-
1983	33,0	34,4	399,5	238,9	-	2551,3	751,8	571,4	43,7	82,5	-
1983 I	75,0	75,1	85,5	62,0	-	664,2	180,5	134,1	6,7	24,0	-
II	0,0	0,0	94,7	54,2	-	610,2	176,6	146,5	20,0	32,1	-
III	3,6	4,2	95,7	50,5	-	619,8	195,7	153,3	13,0	13,9	-
IV	119,5	119,6	123,7	72,2	-	657,1	198,8	137,5	4,0	12,5	-
1984 I	:	:	142,2	69,8	0,5	660,6	:	116,6	4,4	9,0	:
II	:	:	184,5	:	:	:	:	:	5,6	7,2	:
1982 01	0,0	0,0	22,7	14,5	-	162,7	48,9	42,2	9,3	4,2	-
02	47,4	47,4	21,7	10,8	1,4	190,8	54,7	46,3	6,0	4,2	-
03	23,0	23,1	26,6	10,9	-	195,7	59,8	43,6	3,6	4,4	-
04	60,6	60,6	35,0	13,4	-	261,8	47,6	48,3	2,3	-	-
05	16,9	16,9	38,5	13,3	0,5	217,0	55,7	43,1	4,6	-	-
06	8,6	8,6	36,2	9,2	0,2	213,5	63,9	52,4	4,2	4,0	-
07	23,8	23,9	25,2	15,0	0,8	230,6	50,3	59,6	2,6	4,0	-
08	46,3	46,4	19,0	13,5	1,6	219,3	50,0	55,7	3,5	6,8	-
09	83,3	83,5	19,9	13,2	-	237,8	78,1	59,7	2,7	9,1	-
10	76,9	76,9	30,3	21,6	-	230,2	79,9	58,6	1,9	5,7	-
11	76,6	76,6	28,2	24,2	-	214,2	77,0	53,5	2,4	6,3	-
12	10,9	11,0	23,4	22,6	1,2	178,8	76,2	55,4	1,9	6,3	-
1983 01	54,3	54,4	32,1	17,1	-	219,1	76,3	41,1	1,4	5,9	-
02	12,0	12,0	23,3	20,9	-	202,0	53,8	40,5	2,3	7,4	-
03	8,7	8,7	30,1	24,0	-	243,2	50,4	52,5	3,0	10,7	-
04	0,0	0,0	24,9	22,4	-	210,3	52,3	39,1	3,3	9,9	-
05	0,0	0,0	31,3	15,5	-	217,3	50,8	50,2	6,6	10,2	-
06	0,0	0,0	33,4	16,3	-	182,6	73,6	57,2	10,1	12,0	-
07	0,0	0,0	33,9	16,5	-	186,2	53,1	50,8	8,3	4,0	-
08	0,0	0,0	25,9	15,7	-	206,9	82,4	46,5	2,7	5,2	-
09	3,6	4,2	31,9	18,3	-	226,6	55,3	56,0	2,0	4,7	-
10	92,9	93,0	42,1	22,5	-	296,1	45,3	53,1	1,3	3,8	-
11	0,0	0,0	41,2	25,0	-	181,4	64,1	44,4	1,5	4,4	-
12	26,6	26,6	40,4	24,7	-	179,6	89,4	40,0	1,2	4,3	-
1984 01	:	:	45,1	20,9	-	222,7	:	35,4	1,3	2,7	-
02	:	:	44,6	22,3	-	215,3	:	39,3	1,5	3,2	-
03	:	:	52,6	26,5	0,5	222,5	:	41,9	1,6	3,1	:
04	:	:	57,7	21,5	-	162,2	:	:	2,0	2,5	:
05	:	:	65,8	:	:	207,5	:	:	2,0	2,5	:
06	:	:	61,0	:	:	:	:	:	1,6	2,2	:

SCHWEINE
AUSSENHANDEL

PIGS
EXTERNAL TRADE

PORCS
COMMERCE EXTERIEUR

	EUR-10	EUR-9	DEUTSCHLAND	FRANCE	ITALIA	NEDERLAND	U.E.B.L. B.L.E.U.	UNITED KINGDOM	IRELAND	DANMARK	HELLAS
1000 TONNEN					1000 M.TONS						1000 TONNES
EINFUHR LEBENDER TIERE					IMPORT OF LIVE ANIMALS						IMPORTATION D'ANIMAUX VIVANTS
1980	:	48,3	94,1	129,1	101,4	1,2	70,2	0,9	11,6	-	:
1981	68,7	68,7	118,4	130,4	45,3	0,6	87,6	3,4	16,6	-	0,0
1982	42,5	42,4	102,9	111,9	46,8	0,6	80,7	3,0	15,7	-	0,0
1983	26,8	26,8	88,1	122,4	48,4	1,1	85,7	2,6	36,8	-	0,1
1983 I	4,6	4,6	20,4	24,3	15,5	0,2	18,8	0,4	8,1	-	0,0
II	10,5	10,5	21,3	27,1	8,4	0,2	29,4	1,1	9,2	-	0,0
III	10,3	10,3	26,4	39,2	3,3	0,3	19,5	0,8	10,5	-	0,0
IV	13,5	13,5	20,0	31,8	21,2	0,4	18,0	0,3	9,0	-	0,0
1984 I	:	:	18,8	25,1	16,8	0,3	:	0,3	8,5	-	:
II	:	:	19,1	:	:	:	:	:	5,5	:	:
1982 01	11,5	11,5	9,2	9,5	7,2	0,0	7,1	0,6	1,1	-	0,0
02	8,3	8,3	9,2	7,1	5,5	0,1	7,6	0,5	1,1	-	-
03	7,6	7,6	10,1	7,0	4,3	0,1	10,2	0,2	1,3	-	0,0
04	3,4	3,4	8,3	8,2	3,5	0,0	7,4	0,1	1,1	-	0,0
05	1,6	1,6	7,2	9,1	2,3	0,0	6,5	0,3	1,2	-	0,0
06	1,5	1,5	8,6	9,6	1,7	0,0	7,3	0,3	1,4	-	0,0
07	1,6	1,6	9,0	12,5	0,5	0,1	5,8	0,2	1,4	-	0,0
08	2,3	2,3	10,2	11,2	0,7	0,1	5,0	0,2	1,5	-	0,0
09	1,7	1,7	8,3	11,0	1,8	0,1	6,6	0,2	1,5	-	0,0
10	1,7	1,7	6,7	9,5	5,2	0,1	6,7	0,2	1,4	-	0,0
11	2,7	2,7	8,0	8,7	6,4	0,0	4,7	0,1	1,6	-	0,0
12	1,8	1,8	8,1	8,4	7,3	0,0	5,9	0,1	1,1	-	0,0
1983 01	1,3	1,3	5,5	9,3	5,3	0,0	4,5	0,1	2,9	-	0,0
02	1,7	1,7	7,1	7,2	6,1	0,0	5,1	0,1	2,6	-	-
03	1,6	1,6	7,8	7,8	4,0	0,1	9,2	0,2	2,6	-	0,0
04	3,1	3,1	6,0	7,9	4,0	0,1	9,8	0,1	2,3	-	0,0
05	4,1	4,1	7,1	8,5	3,3	0,1	10,9	0,4	3,3	-	0,0
06	3,3	3,3	8,2	10,6	1,1	0,1	8,7	0,6	3,6	-	0,0
07	2,6	2,6	7,3	13,0	0,0	0,1	5,8	0,5	3,1	-	0,0
08	5,0	5,0	10,9	13,6	0,9	0,1	7,5	0,2	3,5	-	-
09	2,7	2,7	8,2	12,6	2,4	0,1	6,2	0,1	3,9	-	0,0
10	2,4	2,4	7,0	11,3	3,9	0,2	5,8	0,1	3,4	-	0,0
11	9,2	9,2	6,7	11,3	11,9	0,2	5,6	0,1	3,1	-	0,0
12	1,9	1,8	6,3	9,1	5,4	0,1	6,7	0,1	2,5	-	0,0
1984 01	:	:	5,3	8,8	5,3	0,1	:	0,1	2,7	-	0,0
02	:	:	7,1	8,3	5,6	0,1	:	0,1	3,0	-	0,0
03	:	:	6,5	8,0	5,9	0,1	:	0,1	2,8	-	:
04	:	:	5,1	7,9	5,7	0,1	:	:	2,1	:	:
05	:	:	6,7	:	:	0,1	:	:	1,9	:	:
06	:	:	7,3	:	:	:	:	:	1,5	:	:
AUSFUHR LEBENDER TIERE					EXPORT OF LIVE ANIMALS						EXPORTATION D'ANIMAUX VIVANTS
1980	:	2,5	20,8	16,4	-	226,5	74,9	19,1	1,0	12,2	:
1981	21,5	21,5	17,6	9,9	0,0	217,2	60,7	37,5	3,4	12,8	-
1982	30,9	30,9	16,7	8,3	0,3	218,6	57,3	39,7	2,8	6,2	-
1983	7,2	7,3	20,2	10,3	-	228,6	60,7	35,2	2,7	7,9	-
1983 I	6,1	6,1	4,2	3,0	-	57,4	14,2	7,9	0,4	2,0	-
II	0,0	0,0	4,9	2,2	-	53,1	13,8	8,7	1,2	2,4	-
III	2,3	2,3	5,5	2,0	-	56,8	15,6	9,5	0,8	1,9	-
IV	10,9	10,9	5,6	3,1	-	61,3	17,2	9,1	0,3	1,6	-
1984 I	:	:	5,8	3,4	0,0	60,4	:	7,8	0,3	1,3	:
II	:	:	7,0	:	:	:	:	:	0,3	1,0	:
1982 01	-	-	1,2	0,8	-	13,9	3,8	2,6	0,6	0,5	-
02	3,3	3,3	1,0	0,5	0,0	16,1	4,3	3,0	0,4	0,6	-
03	1,0	1,0	1,3	0,6	-	16,4	4,5	2,9	0,2	0,6	-
04	4,0	4,0	1,5	0,6	-	20,3	3,6	3,1	0,1	-	-
05	0,9	0,9	1,5	0,5	0,0	17,2	4,2	2,8	0,3	-	-
06	0,9	0,9	1,6	0,4	0,0	17,3	4,8	3,3	0,3	0,6	-
07	2,4	2,4	1,5	0,4	0,1	20,1	3,8	3,7	0,2	0,5	-
08	3,2	3,2	1,3	0,4	0,1	19,5	3,8	3,6	0,2	0,7	-
09	6,2	6,2	1,5	0,5	-	21,2	5,9	3,8	0,2	0,8	-
10	6,1	6,1	1,6	0,9	-	20,8	6,3	3,8	0,1	0,6	-
11	6,0	6,0	1,4	1,3	-	19,4	6,3	3,5	0,1	0,7	-
12	0,3	0,3	1,3	1,2	0,0	16,3	6,1	3,6	0,1	0,6	-
1983 01	4,9	4,9	1,5	0,9	-	19,5	6,1	2,6	0,1	0,6	-
02	0,2	0,2	1,1	0,9	-	17,3	4,2	2,5	0,1	0,6	-
03	0,9	0,9	1,6	1,2	-	20,6	3,8	2,8	0,2	0,8	-
04	-	-	1,5	0,8	-	17,6	4,0	2,2	0,2	0,7	-
05	-	-	1,7	0,7	-	19,0	4,0	3,0	0,4	0,8	-
06	-	-	1,8	0,7	-	16,4	5,8	3,5	0,6	0,9	-
07	-	-	1,8	0,5	-	16,5	4,4	3,0	0,5	0,6	-
08	-	-	1,7	0,6	-	19,2	6,3	2,9	0,2	0,7	-
09	2,3	2,3	2,0	0,8	-	21,1	4,9	3,6	0,1	0,6	-
10	8,9	9,0	2,1	0,9	-	27,2	4,0	3,5	0,1	0,5	-
11	-	-	1,8	1,2	-	17,3	5,8	3,0	0,1	0,6	-
12	1,9	1,9	1,8	1,0	-	16,9	7,3	2,6	0,1	0,5	-
1984 01	:	:	1,9	1,0	-	20,8	:	2,3	0,1	0,4	-
02	:	:	1,8	1,1	-	19,8	:	2,7	0,1	0,4	-
03	:	:	2,1	1,2	0,0	19,8	:	2,8	0,1	0,5	:
04	:	:	2,1	0,9	-	13,6	:	:	0,1	0,3	:
05	:	:	2,5	:	:	17,7	:	:	0,1	0,4	:
06	:	:	2,3	:	:	:	:	:	0,1	0,3	:

SCHAFE & ZIEGEN
AUSSENHANDEL

SHEEP & GOATS
EXTERNAL TRADE

MOUTONS & CHEVRES
COMMERCE EXTERIEUR

	EUR-10	EUR-9	DEUTSCHLAND	FRANCE	ITALIA	NEDERLAND	U.E.B.L. B.L.E.U.	UNITED KINGDOM	IRELAND	DANMARK	HELLAS
1000 STUECK					1000 HEAD						1000 TETES
EINFUHR LEBENDER TIERE					IMPORT OF LIVE ANIMALS						IMPORTATION D'ANIMAUX VIVANTS
1980	:	1969,1	634,8	429,9	1296,2	21,3	355,4	91,4	250,1	-	:
1981	2002,9	1912,5	539,2	491,6	1021,1	6,2	183,6	103,6	350,0	-	90,4
1982	1711,0	1582,0	404,4	-	1183,0	8,4	219,9	44,1	63,6	-	130,2
1983	:	:	431,5	376,7	1407,0	3,3	:	46,9	45,4	:	170,1
1983 I	:	:	90,1	56,0	320,8	0,6	83,5	3,1	6,3	:	15,6
II	:	:	114,2	79,6	367,4	0,2	71,9	3,6	6,5	:	69,9
III	:	:	122,0	152,7	388,0	1,2	63,9	30,8	20,0	:	47,1
IV	:	:	105,1	88,4	330,8	1,3	:	9,4	12,6	:	37,4
1984 I	:	:	90,3	82,8	318,5	0,5	:	1,0	14,1	:	:
II	:	:	121,3	:	:	:	:	:	10,9	:	:
1982 01	:	:	24,5	:	163,8	0,8	12,2	0,4	5,9	-	-
02	:	:	23,0	:	14,0	0,1	13,6	0,8	5,9	-	0,7
03	:	:	36,4	:	83,8	0,7	13,2	0,8	4,3	-	-
04	:	:	39,4	:	100,8	2,5	13,1	1,9	2,1	-	7,5
05	:	:	31,9	:	219,9	2,6	16,1	1,3	2,2	-	-
06	:	:	41,1	:	63,8	0,0	13,2	0,7	2,6	-	8,0
07	:	:	28,4	:	55,1	0,0	10,7	2,3	9,2	-	28,5
08	:	:	32,7	:	145,4	0,0	18,8	9,7	10,4	-	40,9
09	:	:	50,4	:	128,1	0,1	24,3	16,1	9,1	-	32,4
10	:	:	28,8	:	90,8	0,3	23,6	6,1	4,7	-	5,4
11	:	:	38,3	:	63,2	0,4	29,0	2,6	4,2	-	2,3
12	:	:	28,9	:	56,3	0,6	27,2	1,4	3,0	-	4,4
1983 01	76,5	71,4	24,7	21,0	49,6	0,2	27,6	1,0	2,4	-	5,1
02	:	:	23,9	18,1	157,4	0,3	28,8	0,8	2,3	:	1,7
03	:	:	41,4	16,9	113,8	0,0	27,1	1,3	1,6	:	8,7
04	:	:	32,6	20,5	211,2	0,0	21,4	1,0	1,1	:	13,2
05	:	:	38,3	22,0	113,5	0,2	24,1	0,7	1,3	:	37,5
06	:	:	43,3	37,1	42,7	0,0	26,3	1,9	4,1	:	19,2
07	:	:	33,2	42,5	93,3	0,1	24,3	1,3	4,3	:	8,1
08	:	:	40,6	54,5	187,5	0,6	39,0	12,1	7,5	:	13,5
09	:	:	48,2	55,7	107,2	0,5	0,7	17,4	8,2	:	25,6
10	:	:	42,3	32,6	100,6	1,0	0,5	5,0	2,4	:	23,0
11	:	:	33,7	28,3	111,7	0,3	0,3	2,1	4,2	:	3,9
12	:	:	29,1	27,5	118,4	0,0	:	2,3	6,0	:	10,5
1984 01	:	:	27,4	23,6	64,9	0,5	:	-	5,8	:	11,7
02	:	:	25,9	31,8	71,2	0,0	:	0,1	4,5	:	15,5
03	:	:	37,0	27,5	182,4	0,1	:	0,9	3,3	:	:
04	:	:	35,3	18,2	83,3	0,2	:	:	4,2	:	:
05	:	:	41,9	:	:	0,1	:	:	4,2	:	:
06	:	:	44,0	:	:	:	:	:	2,5	:	:
AUSFUHR LEBENDER TIERE					EXPORT OF LIVE ANIMALS						EXPORTATION D'ANIMAUX VIVANTS
1980	:	0,0	137,0	11,7	11,0	179,0	280,3	393,2	94,5	3,5	:
1981	0,0	0,0	[illegible]	44,9	15,4	[illegible]	9[illegible],6	172,5	108,3	4,5	-
1982	273,8	275,0	79,0	-	5,0	240,8	98,8	146,4	46,4	-	-
1983	:	:	115,0	130,3	0,0	294,6	:	93,7	50,9	:	2,2
1983 I	:	:	11,8	67,3	0,0	63,8	31,4	34,2	6,9	:	-
II	:	:	20,4	24,9	0,0	50,3	24,7	15,0	3,7	:	-
III	:	:	50,0	11,5	0,0	108,9	49,2	23,2	1,3	:	0,6
IV	:	:	32,8	26,6	0,0	71,6	:	21,3	3,0	:	1,6
1984 I	:	:	18,0	63,5	3,2	78,6	:	22,2	2,3	:	:
II	:	:	22,7	:	:	:	:	:	6,9	:	:
1982 01	:	:	5,2	:	0,4	16,0	6,1	23,8	0,4	-	-
02	:	:	2,8	:	0,1	9,6	5,7	27,0	1,0	-	-
03	:	:	4,0	:	-	12,2	8,0	22,0	0,8	-	-
04	:	:	1,1	:	0,0	13,6	9,0	6,9	1,7	-	-
05	:	:	3,0	:	-	13,9	7,4	6,0	1,5	-	-
06	:	:	2,4	:	0,0	23,0	4,9	4,3	0,6	-	-
07	:	:	5,8	:	-	19,7	1,5	8,9	2,5	-	-
08	:	:	9,3	:	-	22,5	3,7	11,0	11,2	-	-
09	:	:	11,8	:	4,4	32,2	8,7	12,4	14,7	-	-
10	:	:	10,4	:	0,0	23,3	15,0	9,4	7,3	-	-
11	:	:	12,8	:	0,1	23,8	15,4	4,8	3,5	-	-
12	:	:	10,3	:	0,0	30,9	13,5	9,9	1,2	-	-
1983 01	28,2	28,2	3,0	36,9	-	15,3	13,0	14,3	0,9	0,2	-
02	:	:	2,6	12,9	0,0	24,5	9,8	11,0	1,8	:	-
03	:	:	6,2	17,5	-	24,0	8,7	8,9	4,2	:	-
04	:	:	3,2	7,9	-	19,4	8,0	4,8	1,3	:	-
05	:	:	7,6	11,6	-	17,7	8,2	4,7	0,5	:	-
06	:	:	9,6	5,4	0,0	13,2	8,5	5,5	1,9	:	-
07	:	:	13,8	3,3	0,0	25,0	11,0	5,4	1,9	:	0,6
08	:	:	16,3	4,3	-	41,4	18,6	7,2	10,7	:	-
09	:	:	19,9	3,9	-	42,5	19,6	10,6	18,7	:	-
10	:	:	19,6	4,2	-	43,5	12,3	4,8	4,6	:	-
11	:	:	5,8	2,1	-	10,6	23,9	8,0	2,3	:	-
12	:	:	7,3	20,4	0,0	12,4	:	8,5	2,1	:	1,6
1984 01	:	:	5,9	40,4	2,3	28,1	:	7,7	0,4	:	-
02	:	:	7,2	16,4	0,9	11,1	:	7,9	1,0	:	-
03	:	:	4,9	6,7	-	39,4	:	6,6	0,9	:	:
04	:	:	4,9	:	-	8,0	:	:	1,2	:	:
05	:	:	7,8	:	:	12,2	:	:	1,5	:	:
06	:	:	9,9	:	:	:	:	:	4,2	:	:

SCHAFE & ZIEGEN
AUSSENHANDEL

SHEEP & GOATS
EXTERNAL TRADE

MOUTONS & CHEVRES
COMMERCE EXTERIEUR

	EUR-10	EUR-9	DEUTSCH-LAND	FRANCE	ITALIA	NEDER-LAND	U.E.B.L. B.L.E.U.	UNITED KINGDOM	IRELAND	DANMARK	HELLAS
1000 TONNEN					1000 M.TONS						1000 TONNES
EINFUHR LEBENDER TIERE					IMPORT OF LIVE ANIMALS						IMPORTATIOH D'ANIMAUX VIVANTS
1980	:	30,2	12,8	8,4	18,0	0,6	7,0	1,0	4,2	-	:
1981	28,5	27,7	11,2	8,8	13,4	0,2	3,7	0,8	5,8	-	0,8
1982	32,0	30,7	8,0	-	23,5	0,2	4,5	0,4	1,0	-	1,3
1983	:	:	8,3	6,8	18,8	0,1	:	0,6	0,6	:	1,7
1983 I	:	:	1,8	1,1	4,0	0,0	1,8	-	-	:	0,1
II	:	:	2,2	1,3	5,0	0,0	1,4	-	0,1	:	0,6
III	:	:	2,2	2,7	5,4	0,0	1,2	0,5	0,3	:	0,5
IV	:	:	2,0	1,6	4,4	0,0	:	0,1	0,2	:	0,5
1984 I	:	:	1,8	1,4	3,5	0,0	:	-	0,3	:	:
II	:	:	2,4	:	:	:	:	:	0,2	:	:
1982 01	:	:	0,5	:	2,1	0,0	0,3	-	0,1	-	-
02	:	:	0,5	:	0,2	0,0	0,3	-	0,1	-	0,0
03	:	:	0,8	:	1,1	0,0	0,3	-	0,1	-	-
04	:	:	0,8	:	1,2	0,1	0,3	-	-	-	0,1
05	:	:	0,7	:	2,5	0,1	0,3	-	-	-	-
06	:	:	0,8	:	0,9	0,0	0,2	-	-	-	0,1
07	:	:	0,5	:	0,8	0,0	0,2	-	0,2	-	0,3
08	:	:	0,6	:	2,0	-	0,3	0,1	0,2	-	0,4
09	:	:	1,0	:	2,0	0,0	0,5	0,2	0,1	-	0,4
10	:	:	0,5	:	1,5	0,0	0,5	0,1	0,1	-	0,1
11	:	:	0,7	:	1,3	-	0,6	-	0,1	-	0,0
12	:	:	0,6	:	7,9	0,0	0,6	-	-	-	0,1
1983 01	1,2	1,1	0,5	0,4	0,8	0,0	0,6	-	-	-	0,1
02	:	:	0,5	0,4	1,9	0,0	0,7	-	-	:	0,0
03	:	:	0,7	0,3	1,4	0,0	0,6	-	-	:	0,1
04	:	:	0,7	0,3	2,5	-	0,4	-	-	:	0,1
05	:	:	0,8	0,4	1,6	0,0	0,4	-	-	:	0,3
06	:	:	0,8	0,6	0,9	-	0,5	-	0,1	:	0,2
07	:	:	0,6	0,7	1,4	0,0	0,4	-	0,1	:	0,1
08	:	:	0,7	1,0	2,5	0,0	0,7	0,2	0,1	:	0,1
09	:	:	0,9	1,0	1,5	0,0	0,0	0,3	0,1	:	0,2
10	:	:	0,8	0,6	1,4	0,0	0,0	0,1	-	:	0,3
11	:	:	0,6	0,5	1,5	0,0	0,0	-	0,1	:	0,0
12	:	:	0,6	0,5	1,4	-	:	-	0,1	:	0,2
1984 01	:	:	0,6	0,4	0,7	0,0	:	-	0,1	:	0,1
02	:	:	0,5	0,5	0,8	-	:	-	0,1	:	0,2
03	:	:	0,7	0,4	2,0	0,0	:	-	0,1	:	:
04	:	:	0,7	0,3	0,9	0,0	:	:	0,1	:	:
05	:	:	0,9	:	:	0,0	:	:	0,1	:	:
06	:	:	0,8	:	:	:	:	:	-	:	:
AUSFUHR LEBENDER TIERE					EXPORT OF LIVE ANIMALS						EXPORTATION D'ANIMAUX VIVANTS
1980	:	-	2,7	0,1	0,2	5,2	5,9	6,5	1,2	-	:
1981	-	-	3,[illegible]	0,7	0,2	4,[illegible]	2,1	3,6	1,[illegible]	0,1	-
1982	6,5	6,5	1,5	-	0,3	6,3	2,1	2,7	0,6	-	-
1983	:	:	2,3	1,6	0,0	7,3	:	1,9	0,8	:	0,0
1983 I	:	:	0,2	0,7	-	1,6	0,7	0,8	0,1	:	-
II	:	:	0,4	0,4	-	1,3	0,5	0,3	-	:	-
III	:	:	1,0	0,2	-	2,5	1,0	0,4	0,6	:	0,0
IV	:	:	0,7	0,3	0,0	1,8	:	0,4	0,1	:	0,0
1984 I	:	:	0,3	0,5	0,1	2,0	:	0,3	-	:	:
II	:	:	0,4	:	:	:	:	:	0,1	:	:
1982 01	:	:	0,1	:	0,0	0,4	0,1	0,4	-	-	-
02	:	:	0,1	:	0,0	0,3	0,2	0,4	-	-	-
03	:	:	0,1	:	-	0,3	0,2	0,4	-	-	-
04	:	:	0,0	:	0,0	0,4	0,2	0,2	-	-	-
05	:	:	0,1	:	-	0,4	0,2	0,2	-	-	-
06	:	:	0,0	:	0,0	0,5	0,1	0,1	-	-	-
07	:	:	0,1	:	-	0,5	0,0	0,1	-	-	-
08	:	:	0,2	:	-	0,6	0,1	0,2	0,2	-	-
09	:	:	0,2	:	0,2	0,8	0,2	0,2	0,2	-	-
10	:	:	0,2	:	-	0,6	0,3	0,2	0,1	-	-
11	:	:	0,2	:	0,0	0,6	0,3	0,1	0,1	-	-
12	:	:	0,2	:	0,0	0,8	0,2	0,2	-	-	-
1983 01	0,4	0,4	0,1	0,3	-	0,4	0,3	0,3	-	0,2	-
02	:	:	0,1	0,1	-	0,6	0,2	0,3	-	:	-
03	:	:	0,1	0,3	-	0,6	0,2	0,2	0,1	:	-
04	:	:	0,1	0,2	-	0,5	0,2	0,1	-	:	-
05	:	:	0,2	0,2	-	0,5	0,2	0,1	-	:	-
06	:	:	0,2	0,1	-	0,3	0,2	0,1	-	:	-
07	:	:	0,3	0,1	-	0,6	0,2	0,1	-	:	0,0
08	:	:	0,3	0,1	-	1,0	0,4	0,1	0,2	:	-
09	:	:	0,4	0,1	-	1,0	0,4	0,2	0,4	:	-
10	:	:	0,4	0,1	-	1,2	0,3	0,1	0,1	:	-
11	:	:	0,1	0,0	-	0,3	0,5	0,2	-	:	-
12	:	:	0,1	0,1	0,0	0,3	:	0,1	-	:	0,0
1984 01	:	:	0,1	0,3	0,0	0,7	:	0,1	-	:	-
02	:	:	0,1	0,1	0,0	0,3	:	0,1	-	:	-
03	:	:	0,1	0,1	-	1,0	:	0,1	-	:	:
04	:	:	0,1	0,1	-	0,2	:	:	-	:	:
05	:	:	0,2	:	:	0,3	:	:	-	:	:
06	:	:	0,2	:	:	:	:	:	0,1	:	:

EINHUEFER
AUSSEHHAHDEL

HORSES
EXTERNAL TRADE

EQUIDES
COMMERCE EXTERIEUR

	EUR-10	EUR-9	DEUTSCHLAND	FRANCE	ITALIA	NEDERLAND	U.E.B.L. B.L.E.U.	UNITED KINGDOM	IRELAND	DAHMARK	HELLAS
1000 STUECK					1000 HEAD						1000 TETES
EINFUHR LEBENDER TIERE					IMPORT OF LIVE ANIMALS						IMPORTATION D'ANIMAUX VIVANTS
1980	:	227,3	10,7	73,7	179,1	1,6	17,3	7,1	2,4	-	:
1981	176,9	184,0	8,0	61,9	155,1	0,9	19,4	7,0	2,6	-	0,0
1982	184,1	190,2	6,0	55,4	168,3	2,0	17,3	6,3	2,8	-	0,2
1983	194,8	194,7	9,5	58,1	156,9	2,1	13,7	6,1	2,9	-	0,0
1983 I	40,3	40,4	2,0	14,7	32,1	0,5	4,2	0,9	0,8	-	-
II	47,2	47,3	2,8	14,6	36,4	0,5	4,1	1,0	0,5	-	0,0
III	56,5	56,7	2,1	13,0	46,0	0,7	3,0	2,0	0,5	-	0,0
IV	52,0	52,0	2,6	15,8	42,5	0,5	2,3	2,2	1,1	-	0,0
1984 I	:	:	2,7	17,1	37,1	0,6	:	1,3	0,9	-	:
II	:	:	3,1	:	:	:	:	:	0,6	:	:
1982 01	18,7	19,1	0,3	4,7	18,4	0,0	1,4	0,2	0,3	-	0,2
02	10,1	10,1	0,3	4,8	8,4	0,1	1,2	0,2	0,2	-	-
03	22,7	23,2	0,4	5,1	20,9	0,1	1,9	0,4	0,2	-	0,0
04	13,4	14,0	0,7	4,1	12,8	0,2	1,6	0,3	0,1	-	-
05	19,9	20,6	0,5	3,9	19,9	0,1	1,5	0,3	0,2	-	0,0
06	15,1	15,1	0,6	4,3	12,8	0,1	1,4	0,6	0,2	-	-
07	9,7	9,7	0,4	4,2	7,4	0,2	1,1	0,6	0,2	-	-
08	11,9	12,2	0,5	3,5	10,2	0,2	1,4	0,5	0,2	-	0,0
09	19,7	19,7	0,6	5,7	15,5	0,4	1,9	0,9	0,2	-	-
10	16,3	16,8	0,5	5,5	14,1	0,1	1,1	0,9	0,2	-	-
11	16,6	16,6	0,5	5,0	13,8	0,2	1,4	0,9	0,3	-	-
12	15,4	15,7	0,6	4,4	14,0	0,4	1,4	0,5	0,5	-	0,0
1983 01	10,7	10,7	0,4	5,3	7,9	0,2	1,3	0,2	0,3	-	-
02	16,5	16,6	0,6	3,9	15,0	0,1	1,3	0,3	0,2	-	-
03	13,1	13,1	1,0	5,5	9,2	0,1	1,7	0,4	0,3	-	-
04	13,8	13,9	0,9	4,9	10,4	0,2	1,3	0,3	0,1	-	0,0
05	21,9	21,9	1,0	5,0	17,9	0,2	1,5	0,3	0,2	-	-
06	11,6	11,6	1,0	4,7	8,1	0,1	1,3	0,4	0,2	-	-
07	15,0	15,2	0,4	4,1	11,2	0,3	1,0	0,7	0,1	-	-
08	18,8	18,8	0,8	3,9	15,7	0,3	1,5	0,6	0,2	-	-
09	22,7	22,7	0,9	5,0	19,0	0,2	0,4	0,7	0,2	-	0,0
10	16,4	16,4	0,8	5,5	13,4	0,2	0,4	0,8	0,3	-	0,0
11	18,8	18,8	0,9	5,1	15,2	0,3	0,5	1,0	0,3	-	0,0
12	16,9	16,9	1,0	5,2	14,0	0,1	1,5	0,4	0,5	-	0,0
1984 01	:	:	0,9	5,6	10,1	0,1	:	0,3	0,3	-	-
02	:	:	0,8	4,8	15,9	0,2	:	0,4	0,3	-	0,0
03	:	:	1,1	6,7	11,0	0,3	:	0,6	0,3	-	:
04	:	:	1,0	4,9	12,5	0,2	:	:	0,2	:	:
05	:	:	1,2	:	:	0,4	:	:	0,3	:	:
06	:	:	1,0	:	:	:	:	:	0,1	:	:
AUSFUHR LEBENDER TIERE					EXPORT OF LIVE ANIMALS						EXPORTATION D'ANIMAUX VIVANTS
1980	:	2,4	12,2	5,2	0,1	20,5	8,1	10,4	4,2	6,4	:
1981	1,5	-	16,7	7,3	0,1	21,6	10,0	9,5	4,5	1,3	8,6
1982	-	-	18,7	10,6	0,1	18,0	7,5	9,2	3,8	0,0	6,4
1983	6,5	3,9	16,9	8,3	0,1	16,1	4,2	8,9	4,1	-	2,6
1983 I	0,9	0,6	4,9	2,2	0,0	4,4	1,6	1,8	0,4	-	0,4
II	0,9	0,8	4,2	1,7	0,0	3,8	1,2	1,7	0,6	-	0,2
III	2,9	2,3	3,7	1,4	0,0	3,9	0,6	2,1	1,1	-	0,7
IV	3,2	1,9	4,1	2,9	0,0	3,9	0,7	3,3	2,0	-	1,4
1984 I	:	:	4,4	1,9	0,0	4,7	:	1,6	0,5	-	:
II	:	:	4,0	:	:	:	:	:	0,9	-	:
1982 01	-	-	1,8	0,8	0,0	1,9	0,9	0,7	0,1	-	0,6
02	1,5	0,9	1,6	1,1	-	1,9	0,7	0,5	0,2	-	0,6
03	-	-	1,5	0,8	0,0	1,6	1,0	0,6	0,2	-	0,5
04	-	-	1,6	0,9	0,0	1,7	0,9	0,5	0,1	-	0,7
05	0,0	-	1,2	1,2	-	1,9	0,9	0,5	0,1	-	0,7
06	-	-	1,2	0,8	-	1,3	0,6	0,7	0,3	0,0	-
07	1,8	0,4	1,3	0,7	-	1,5	0,3	0,7	0,3	0,0	1,4
08	0,4	-	1,2	0,6	-	1,3	0,2	0,9	0,2	0,0	0,7
09	0,8	0,6	2,1	0,8	0,0	1,4	0,6	0,6	0,6	-	0,2
10	-	-	1,6	0,9	-	1,1	0,5	0,9	0,7	-	0,5
11	1,0	0,8	1,7	1,1	0,0	1,3	0,4	1,1	0,7	0,0	0,2
12	-	-	1,8	0,9	-	1,1	0,4	1,5	0,3	-	0,3
1983 01	0,9	0,6	1,7	1,0	0,0	1,5	0,6	0,6	0,1	-	0,3
02	-	-	1,7	0,5	-	1,3	0,4	0,6	0,2	-	0,1
03	0,0	0,0	1,5	0,8	-	1,6	0,6	0,6	0,1	-	0,0
04	-	-	1,2	0,6	0,0	1,2	0,6	0,5	0,1	-	0,1
05	0,4	0,3	1,4	0,7	0,0	1,4	0,3	0,5	0,2	-	0,1
06	0,5	0,5	1,5	0,5	0,0	1,2	0,3	0,7	0,3	-	0,0
07	-	-	0,7	0,3	0,0	0,7	0,2	0,5	0,2	-	0,1
08	1,2	1,0	1,3	0,4	0,0	1,9	0,3	0,9	0,4	-	0,2
09	1,6	1,3	1,6	0,7	-	1,4	0,1	0,7	0,5	-	0,3
10	0,8	0,1	1,3	0,5	-	1,3	0,1	0,9	0,8	-	0,8
11	1,7	1,6	1,3	1,0	0,0	1,3	0,3	1,1	0,9	-	0,1
12	0,7	0,2	1,4	1,4	0,0	1,3	0,3	1,3	0,3	-	0,5
1984 01	:	:	1,5	0,8	0,0	2,1	:	0,5	0,2	-	0,1
02	:	:	1,4	0,5	0,0	1,5	:	0,6	0,2	-	0,1
03	:	:	1,5	0,6	0,0	1,1	:	0,5	0,1	-	:
04	:	:	1,5	0,3	0,0	1,5	:	:	0,3	-	:
05	:	:	1,4	:	:	1,6	:	:	0,3	-	:
06	:	:	1,1	:	:	:	:	:	0,3	-	:

EINHUEFER
AUSSENHANDEL

HORSES
EXTERNAL TRADE

EQUIDES
COMMERCE EXTERIEUR

	EUR-10	EUR-9	DEUTSCHLAND	FRANCE	ITALIA	NEDERLAND	U.E.B.L. B.L.E.U.	UNITED KINGDOM	IRELAND	DANMARK	HELLAS
1000 TONNEN					1000 M.TONS						1000 TONNES
EINFUHR LEBENDER TIERE					IMPORT OF LIVE ANIMALS						IMPORTATION D'ANIMAUX VIVANTS
1980	:	47,2	2,5	18,5	34,9	0,4	4,1	1,5	0,3	-	:
1981	36,3	37,7	1,7	14,9	38,2	0,2	5,0	1,4	0,4	-	0,0
1982	38,5	39,7	1,4	13,7	33,8	0,4	4,2	1,5	0,4	-	0,0
1983	43,1	43,1	2,3	14,6	32,9	0,5	3,3	1,4	0,6	-	0,0
1983 I	9,2	9,3	0,5	3,7	6,9	0,1	1,0	0,2	0,2	-	-
II	10,6	10,6	0,7	3,7	7,7	0,1	1,0	0,3	-	-	0,0
III	12,3	12,3	0,5	3,3	9,5	0,1	0,7	0,4	0,1	-	0,0
IV	11,5	11,5	0,6	3,9	8,8	0,1	0,5	0,5	0,3	-	0,0
1984 I	:	:	0,7	4,4	7,9	0,1	:	0,3	0,3	-	:
II	:	:	0,8	:	:	:	:	:	0,1	:	:
1982 01	3,9	4,0	0,1	1,2	3,6	0,0	0,4	0,1	0,1	-	0,0
02	2,1	2,1	0,1	1,2	1,6	0,0	0,3	0,1	0,1	-	-
03	4,5	4,8	0,1	1,3	4,2	0,0	0,5	0,1	0,0	-	0,0
04	2,8	2,9	0,2	1,0	2,5	0,0	0,4	0,1	-	-	-
05	4,2	4,3	0,1	1,0	4,1	0,0	0,4	0,1	0,0	-	0,0
06	3,0	3,0	0,2	1,0	2,6	0,0	0,3	0,1	0,0	-	-
07	2,2	2,2	0,1	1,0	1,6	0,0	0,3	0,1	0,0	-	-
08	2,5	2,5	0,1	0,9	2,0	0,0	0,3	0,1	0,0	-	0,0
09	3,8	3,8	0,1	1,4	3,0	0,1	0,4	0,2	0,0	-	-
10	3,5	3,5	0,1	1,4	2,9	0,0	0,3	0,2	0,0	-	-
11	3,6	3,6	0,1	1,3	2,9	0,0	0,3	0,2	0,1	-	-
12	3,2	3,3	0,1	1,1	2,8	0,1	0,3	0,1	0,1	-	0,0
1983 01	2,5	2,5	0,1	1,4	1,8	0,0	0,3	-	0,1	-	-
02	3,5	3,5	0,2	1,0	3,0	0,0	0,3	0,1	-	-	-
03	3,2	3,2	0,2	1,4	2,1	0,0	0,4	0,1	0,1	-	-
04	3,1	3,1	0,2	1,3	2,1	0,0	0,3	0,1	-	-	0,0
05	4,9	4,9	0,2	1,3	3,9	0,0	0,4	0,1	-	-	-
06	2,6	2,6	0,2	1,2	1,7	0,0	0,3	0,1	-	-	-
07	3,3	3,4	0,1	1,0	2,4	0,1	0,2	0,1	-	-	-
08	4,1	4,1	0,2	1,0	3,3	0,1	0,4	0,1	0,1	-	-
09	4,8	4,8	0,2	1,3	3,8	0,0	0,1	0,2	-	-	0,0
10	3,9	3,9	0,2	1,4	2,8	0,0	0,1	0,2	0,1	-	0,0
11	4,1	4,1	0,2	1,3	3,2	0,1	0,1	0,2	0,1	-	0,0
12	3,5	3,5	0,2	1,3	2,8	0,0	0,4	0,1	0,1	-	0,0
1984 01	:	:	0,2	1,4	2,2	0,0	:	0,1	0,1	-	-
02	:	:	0,2	1,3	3,3	0,0	:	0,1	0,1	-	0,0
03	:	:	0,3	1,7	2,4	0,1	:	0,1	0,1	-	:
04	:	:	0,2	1,2	2,7	0,1	:	:	-	:	:
05	:	:	0,3	:	:	0,1	:	:	0,1	:	:
06	:	:	0,2	:	:	:	:	:	-	:	:
AUSFUHR LEBENDER TIERE					EXPORT OF LIVE ANIMALS						EXPORTATION D'ANIMAUX VIVANTS
1980	:	-	3,0	1,2	0,0	4,3	2,3	1,8	0,9	1,5	:
1981	-	-	3,7	1,5	0,0	4,9	3,0	1,7	1,1	0,3	1,3
1982	-	-	4,5	2,1	0,0	4,1	2,1	2,0	0,9	0,0	1,2
1983	1,0	0,6	4,1	1,7	0,0	3,6	1,1	1,7	0,9	-	0,4
1983 I	0,1	0,0	1,2	0,4	0,0	1,0	0,4	0,3	-	-	0,1
II	0,2	0,1	1,0	0,4	0,0	0,9	0,3	0,3	0,2	-	0,0
III	0,5	0,5	0,9	0,3	0,0	0,8	0,2	0,4	0,2	-	0,1
IV	0,8	0,6	1,0	0,6	0,0	0,9	0,2	0,7	0,5	-	0,2
1984 I	:	:	1,0	0,5	0,0	0,9	:	0,5	0,2	-	:
II	:	:	1,0	:	:	:	:	:	0,2	-	:
1982 01	-	-	0,4	0,2	0,0	0,4	0,3	0,1	-	-	0,1
02	0,0	-	0,4	0,1	-	0,4	0,2	0,1	-	-	0,1
03	-	-	0,4	0,2	0,0	0,4	0,3	0,1	-	-	0,3
04	-	-	0,4	0,2	0,0	0,4	0,3	0,1	-	-	0,1
05	-	-	0,3	0,3	-	0,4	0,2	0,1	-	-	0,1
06	-	-	0,3	0,2	-	0,3	0,1	0,2	0,1	0,0	-
07	0,4	0,2	0,3	0,1	-	0,3	0,1	0,2	0,1	0,0	0,2
08	0,1	0,0	0,3	0,1	-	0,3	0,1	0,2	0,1	0,0	0,1
09	-	-	0,5	0,2	0,0	0,3	0,1	0,2	0,1	-	0,1
10	0,0	-	0,4	0,2	-	0,2	0,1	0,2	0,2	-	0,1
11	0,1	0,1	0,4	0,2	0,0	0,3	0,1	0,2	0,2	0,0	0,0
12	-	-	0,5	0,2	-	0,3	0,1	0,3	0,1	-	0,0
1983 01	0,1	0,0	0,4	0,1	0,0	0,4	0,2	0,1	-	-	0,0
02	-	-	0,4	0,1	-	0,3	0,1	0,1	-	-	0,0
03	-	-	0,4	0,2	-	0,4	0,2	0,1	-	-	0,0
04	-	-	0,3	0,1	0,0	0,3	0,2	0,1	-	-	0,0
05	0,1	0,1	0,3	0,1	0,0	0,3	0,1	0,1	0,1	-	0,0
06	0,1	0,1	0,4	0,1	0,0	0,3	0,1	0,1	0,1	-	0,0
07	-	-	0,2	0,1	-	0,2	0,1	0,1	-	-	0,0
03	0,3	0,2	0,3	0,1	0,0	0,4	0,1	0,2	0,1	-	0,0
09	0,3	0,2	0,4	0,1	-	0,3	0,0	0,1	0,1	-	0,1
10	0,4	0,2	0,3	0,1	-	0,3	0,0	0,2	0,2	-	0,1
11	0,2	0,2	0,3	0,2	0,0	0,3	0,1	0,2	0,2	-	0,0
12	0,2	0,1	0,3	0,4	0,0	0,3	0,1	0,3	0,1	-	0,1
1984 01	:	:	0,4	0,3	0,0	0,4	:	0,1	0,1	-	0,0
02	:	:	0,3	0,1	0,0	0,3	:	0,2	-	-	0,0
03	:	:	0,4	0,1	0,0	0,3	:	0,2	0,1	-	:
04	:	:	0,4	:	0,0	0,3	:	:	-	-	:
05	:	:	0,3	:	:	0,4	:	:	0,1	-	:
06	:	:	0,3	:	:	:	:	:	0,1	-	:

II

Månedlig statistik for æg og fjerkræ

Monatliche Eier- und Geflügelstatistik

Μηνιαίες στατιστικές αυγών και πουλερικών

Monthly statistics on eggs and poultry

Statistiques mensuelles des œufs et volaille

Statistiche mensili delle uova e del pollame

Maandelijkse statistieken van eieren en pluimvee

AUFGESTALTE KUEKEN — CHICKS PLACED — POUSSINS MIS EN PLACE

LEGERASSEN UND MISCHRASSEN (LEGEHENNENKUEKEN) — LAYING STOCK & MIXED STOCK (FEMALES FOR LAYING) — POULETTES (R.PONTE & R.MIXTE) (UTILISATION PONTE)

1000

	EUR-10	EUR-9	DEUTSCH LAND	FRANCE	ITALIA	NEDER-LAND	U.E.B.L. B.L.E.U.	UNITED KINGDOM	IRELAND	DANMARK	HELLAS
1980	:	217058	39254	56071	38584	28595	9778	39347	1558	4001	:
1981	:	227742	40569	59168	40798	31362	10407	39413	1594	4216	:
1982	:	223595	39314	63347	36110	29900	9439	38390	2128	4402	:
1983	:	:	37932	54151	:	32489	9903	33617	1796	4006	:
1983 I	:	51211	9867	13579	:	8301	2744	8405	464	988	2353
II	:	:	10681	16601	:	8084	2675	8363	513	1269	1806
III	:	:	8653	11951	:	7692	2143	7856	400	857	564
IV	:	:	8731	12020	:	8412	2341	8993	419	891	545
1984 I	:	:	10453	14660	:	8427	2457	9065	419	1061	2253
II	:	:	:	:	:	:	:	:	:	1275	:
1982 01	:	23273	2913	9808	3364	2580	645	3401	161	301	440
02	:	17743	3198	4853	2656	2420	767	3217	194	348	1051
03	:	23458	4840	7369	3453	2424	993	3726	207	388	1225
04	:	23317	4206	6632	4149	2900	1014	3556	230	613	1149
05	:	22859	3693	6308	4650	2837	944	3524	214	452	942
06	:	19491	3249	5058	3654	2237	849	3358	163	379	412
07	:	14216	2524	3448	1715	2463	579	2992	147	393	333
08	:	14929	2920	3198	2219	2529	703	2332	91	314	153
09	:	16659	3433	4551	1689	2557	803	3143	122	249	171
10	:	16936	3033	3751	3332	2432	637	3184	203	343	139
11	:	14427	2514	3480	2434	1809	825	2512	140	323	129
12	:	16206	2753	4291	2795	2712	675	2515	253	239	181
1983 01	:	14512	2765	3551	1717	2575	743	2364	130	232	334
02	:	16016	2659	3919	2517	3034	829	2539	147	301	753
03	:	20684	4493	6109	:	2692	1172	3372	187	456	1211
04	:	:	3845	6242	:	2735	943	2[illegible]3	194	430	927
05	:	:	3641	5323	:	2353	879	2305	152	408	613
06	:	:	3194	5036	:	2991	853	2335	168	401	213
07	:	:	2046	3270	:	2324	612	[illegible]	142	319	165
08	:	:	3054	4382	:	2301	742	[illegible]	118	195	173
09	:	:	3553	4299	:	2767	769	3125	140	343	201
10	:	:	3410	4360	:	3013	654	[illegible]	114	234	169
11	:	:	2506	3453	:	2957	825	[illegible]	283	250	187
12	:	:	2615	4202	:	2337	832	2205	102	407	[illegible]
1984 01	:	:	3174	3602	:	2912	657	3150	100	402	632
02	:	:	2577	4331	:	2616	923	2993	140	243	766
03	:	:	4702	6727	:	2899	877	2972	180	411	853
04	:	:	3830	5737	:	2500	1043	3141	246	417	817
05	:	:	4324	5912	:	3050	1067	2574	439	447	641
06	:	:	:	:	:	:	:	:	:	411	:

GLEICHER ZEITRAUM DES VORJAHRES = 100 — SAME PERIOD OF THE PREVIOUS YEAR = 100 — MEME PERIODE DE L'ANNEE PRECEDENTE = 100

1980	:	102,8	:	:	:	:	:	:	:	:	:
1981	:	104,9	:	:	:	:	:	:	:	:	:
1982	:	98,2	:	:	:	:	:	:	:	:	:
1983 I	:	79,4	90,1	61,6	:	111,8	114,1	81,3	82,5	95,4	86,6
II	:	:	95,8	89,3	:	101,4	95,3	80,1	84,7	87,3	72,2
III	:	:	97,5	106,7	:	101,9	102,5	87,3	111,2	87,8	85,8
IV	:	:	104,7	104,3	:	121,0	109,5	104,4	69,8	95,3	121,3
1984 I	:	:	105,9	108,0	:	101,5	89,5	107,9	90,4	107,3	95,7
II	:	:	:	:	:	:	:	:	:	100,5	:
1982 01	:	147,5	137,5	247,7	116,2	106,9	95,0	104,1	171,2	100,7	114,6
02	:	98,0	106,8	105,2	67,1	113,2	75,6	108,9	118,8	107,3	139,0
03	:	107,2	117,0	110,1	102,3	100,2	100,2	98,2	126,8	106,0	119,7
04	:	107,3	101,6	111,3	101,7	108,8	115,0	110,1	111,1	111,4	103,0
05	:	105,3	99,8	104,2	116,6	93,3	87,6	100,5	139,8	110,5	113,2
06	:	93,1	90,9	94,3	121,8	89,2	126,3	98,0	115,2	91,2	75,6
07	:	80,5	95,4	84,6	50,1	85,0	64,0	94,8	179,5	93,4	101,8
08	:	90,3	92,5	83,5	70,4	87,3	95,5	100,5	68,7	134,2	93,3
09	:	92,9	89,7	99,6	64,9	128,0	105,8	88,6	85,3	96,8	83,0
10	:	89,3	81,3	95,7	89,6	84,3	70,9	98,3	98,4	99,7	78,5
11	:	80,6	80,2	87,7	77,0	63,7	88,0	88,2	152,5	108,5	83,8
12	:	82,8	77,3	74,7	81,1	102,0	79,3	80,1	2159,0	100,8	90,5
1983 01	:	62,4	92,9	36,2	51,0	99,8	115,2	84,2	80,8	77,2	87,3
02	:	90,3	85,5	80,8	94,8	125,4	108,1	78,9	75,7	86,5	72,1
03	:	88,2	92,8	82,9	:	111,1	118,0	80,6	90,2	117,5	98,9
04	:	:	91,4	94,1	:	94,3	93,0	82,2	84,4	75,0	80,7
05	:	:	98,6	84,4	:	83,1	93,1	79,6	71,1	88,4	65,4
06	:	:	95,3	89,0	:	133,7	100,5	78,5	102,9	109,7	63,8
07	:	:	81,0	94,8	:	103,5	105,7	81,7	[illegible]	81,2	55,6
08	:	:	104,6	137,0	:	91,0	105,5	79,9	129,8	62,1	116,3
09	:	:	103,5	94,5	:	108,2	97,6	99,4	114,8	127,3	117,5
10	:	:	111,2	116,2	:	115,9	102,7	104,3	54,9	[illegible]	121,3
11	:	:	99,7	99,4	:	103,5	100,0	103,3	145,5	77,3	129,6
12	:	:	102,2	97,9	:	97,2	127,7	103,6	40,2	151,2	115,5
1984 01	:	:	117,3	101,4	:	113,1	88,4	110,0	76,4	173,1	164,5
02	:	:	96,6	110,5	:	86,2	111,3	115,9	95,4	82,6	101,1
03	:	:	104,7	110,1	:	107,7	74,8	99,0	96,2	90,1	70,6
04	:	:	99,6	91,9	:	91,4	110,6	107,5	126,9	90,6	83,1
05	:	:	118,7	111,1	:	129,3	121,4	102,5	322,4	109,5	104,1
06	:	:	:	:	:	:	:	:	:	102,6	:

AUFGESTALTE KUEKEN — CHICKS PLACED — POUSSINS MIS EN PLACE

MASTRASSEN, MISCHRASSEN, HAHNENKUEKEN (SCHLACHTHUEHNERKUEKEN) — MEAT STOCK, MIXED STOCK & COCKERELS (CHICKS FOR FATTENING) — POUSSINS (R.CHAIR, R.MIXTE & COQUELETS) (UTILISATION CHAIR)

	EUR-10	EUR-9	DEUTSCH LAND	FRANCE	ITALIA	NEDER-LAND	U.E.B.L. B.L.E.U.	UNITED KINGDOM	IRELAND	DANMARK	HELLAS
					1000						
1980	:	2144370	258509	555694	437521	309072	74949	405852	25862	70586	:
1981	:	2275833	264032	645816	420429	322646	82418	426909	24782	78734	:
1982	:	2331463	249714	689323	439504	310249	86222	441777	26093	82930	:
1983	:	:	219377	638509	:	283739	80469	436793	25585	80314	:
1983 I	:	543569	53536	161531	:	67411	20285	105409	6302	21070	18154
II	:	:	58118	160993	:	73074	22249	110009	6815	19746	19210
III	:	:	53765	162949	:	73913	19669	113555	6373	19915	15462
IV	:	:	53957	153036	:	69341	18266	107820	6095	19583	15011
1984 I	:	:	52461	160762	:	67264	19589	111197	6293	19640	17467
II	:	:	:	:	:	:	:	:	:	19263	:
1982 01	:	186164	19579	52395	34620	26393	6336	38179	1885	6335	5691
02	:	185873	21200	55566	34187	26296	6649	33374	1966	6096	5403
03	:	213269	22659	72368	36929	25560	8542	37910	2258	6600	6089
04	:	211883	22936	59475	44858	28414	8566	37079	2338	7951	5876
05	:	204982	21225	60377	38836	27970	7797	38939	2667	6431	5860
06	:	205301	23191	61462	39911	26311	7611	38485	2172	5883	5876
07	:	193255	22302	52260	36176	24621	7616	38915	2556	8039	6111
08	:	195080	22523	55229	35398	26507	7105	39531	1926	6457	6230
09	:	204019	19693	64561	37718	27261	6721	39339	1935	6472	5720
10	:	182468	19263	50907	36308	24459	6476	34362	2215	8024	5631
11	:	157629	15583	43079	32033	22272	6549	30132	1756	6050	5575
12	:	190706	19754	61644	32530	24185	6254	35032	2418	8541	5608
1983 01	:	178458	16142	51746	35358	22886	6510	36575	1990	6796	5611
02	:	164099	16585	45764	32528	21947	6421	32224	1946	6144	5600
03	:	201012	20810	64021	:	22578	7354	36610	2366	8130	6943
04	:	:	17873	52329	:	24495	7550	36232	2046	6214	6597
05	:	:	20975	53035	:	23991	7708	37332	2607	6330	6759
06	:	:	19270	55129	:	24588	6911	36165	2702	7152	5834
07	:	:	17452	47246	:	24967	6526	33739	1952	6141	5007
08	:	:	16979	50397	:	25034	6457	38101	2332	6103	5184
09	:	:	17324	66306	:	25862	6086	36715	2050	7366	5211
10	:	:	17050	52084	:	24554	6657	37395	1949	6446	5016
11	:	:	16400	42650	:	22409	5776	32253	2163	5030	5033
12	:	:	20507	50302	:	22373	6033	30142	1977	6077	4913
1984 01	:	:	17734	48185	:	21840	5916	38193	1896	6016	5732
02	:	:	17296	49587	:	22882	6043	35693	1897	6013	5412
03	:	:	17402	62990	:	22542	7630	37511	2499	7611	6323
04	:	:	18900	51691	:	23624	7393	37299	2162	5732	6299
05	:	:	17353	52663	:	24754	7545	40074	3034	6139	6026
06	:	:	:	:	:	:	:	:	:	7392	:

GLEICHER ZEITRAUM DES VORJAHRES = 100 — SAME PERIOD OF THE PREVIOUS YEAR = 100 — MEME PERIODE DE L'ANNEE PRECEDENTE = 100

1980	:	106,5	:	:	:	:	:	:	:	:	:
1981	:	106,1	:	:	:	:	:	:	:	:	:
1982	:	102,4	:	:	:	:	:	:	:	:	:
1983 I	:	92,9	84,4	89,6	:	86,1	94,2	96,3	103,1	110,7	105,7
II	:	:	86,3	88,8	:	88,4	92,8	96,1	95,0	97,4	109,1
III	:	:	83,3	94,7	:	94,3	91,7	96,0	99,3	94,7	85,6
IV	:	:	99,2	98,3	:	97,8	94,7	108,3	95,4	86,6	89,3
1984 I	:	:	98,0	99,5	:	99,8	96,6	105,5	99,9	93,2	96,2
II	:	:	:	:	:	:	:	:	:	97,6	:
1982 01	:	102,2	88,1	110,4	101,3	100,2	100,5	107,3	82,1	87,4	116,9
02	:	105,0	99,7	111,8	107,9	95,8	108,4	102,8	110,3	99,7	107,1
03	:	109,1	108,2	114,7	103,9	98,6	116,6	108,8	120,6	114,4	96,9
04	:	107,9	101,9	109,5	114,3	100,5	112,6	107,4	121,3	110,3	90,0
05	:	109,9	104,8	113,3	115,6	117,6	109,0	105,6	105,7	107,9	89,2
06	:	105,2	101,2	105,5	103,2	113,1	104,7	109,3	120,4	116,3	95,4
07	:	100,5	96,7	106,7	98,8	84,1	107,8	104,6	115,5	106,9	104,7
08	:	101,7	102,0	110,1	94,2	94,7	105,5	102,8	71,2	110,8	109,1
09	:	104,1	86,5	110,7	107,8	97,9	103,7	105,5	93,2	109,2	95,6
10	:	96,7	82,9	103,3	110,1	88,2	93,7	92,9	95,2	91,2	96,1
11	:	94,4	82,8	100,1	96,4	76,8	97,2	102,7	130,1	114,0	101,4
12	:	92,3	81,8	88,2	101,2	93,8	93,5	93,1	126,9	107,3	105,9
1983 01	:	95,9	82,4	98,8	102,1	86,7	102,7	95,8	105,5	107,3	98,6
02	:	88,3	78,2	82,4	95,1	83,5	96,6	96,6	99,0	100,8	103,6
03	:	94,3	91,8	88,5	:	88,3	86,1	96,6	104,8	123,2	114,0
04	:	:	77,9	88,8	:	86,2	88,1	97,8	87,5	78,2	112,3
05	:	:	98,8	87,8	:	85,8	99,9	96,5	75,3	99,2	115,3
06	:	:	83,1	89,7	:	93,5	90,8	94,0	127,1	121,6	99,6
07	:	:	78,3	90,4	:	101,4	85,7	94,4	75,4	75,9	82,9
08	:	:	84,2	92,2	:	94,6	90,9	96,4	122,6	94,6	83,2
09	:	:	88,0	100,4	:	87,5	99,5	97,2	106,5	118,4	91,1
10	:	:	85,5	102,3	:	100,4	99,7	108,8	85,0	80,3	89,1
11	:	:	106,6	99,0	:	100,6	83,2	107,1	123,5	83,6	91,2
12	:	:	103,8	94,6	:	92,5	96,5	108,9	81,8	94,6	87,6
1984 01	:	:	110,0	93,1	:	95,4	90,9	104,4	95,3	88,5	102,2
02	:	:	104,3	108,4	:	104,3	94,1	110,8	97,5	97,9	96,6
03	:	:	83,6	98,4	:	99,8	103,8	101,9	106,6	93,6	91,1
04	:	:	105,7	98,2	:	96,4	98,0	102,9	106,7	92,2	95,5
05	:	:	85,1	99,3	:	103,2	96,9	106,7	151,2	96,2	89,2
06	:	:	:	:	:	:	:	:	:	103,4	:

AUFGESTALTE KUEKEN — CHICKS PLACED — POUSSINS MIS EN PLACE

HUEHNERKUEKEN DER LEGERASSEN (WEIBLICHE ZUCHT- UND VERMEHRUNGSKUEKEN) — LAYING STOCK (GRANDPARENT & PARENT FEMALES) — POULETTES DE RACE PONTE (SELECTION & MULTIPLICATION)

	EUR-10	EUR-9	DEUTSCHLAND	FRANCE	ITALIA	NEDERLAND	U.E.B.L. B.L.E.U.	UNITED KINGDOM	IRELAND	DANMARK	HELLAS
					1000						
1980	:	3753	934	763	612	587	:	787	54	:	:
1981	:	3972	1096	713	445	722	:	998	112	:	:
1982	:	3982	773	823	564	763	:	794	20	:	:
1983	:	:	1052	741	:	717	:	670	21	:	:
1983 I	:	:	330	229	:	166	48	171	11	14	-
II	:	:	313	198	:	230	54	169	6	17	17
III	:	:	318	237	:	167	75	185	3	29	24
IV	:	:	91	77	:	154	49	145	S	S	1
1984 I	:	:	207	195	:	264	49	223	17	23	23
II	:	:	:	:	:	:	:	:	:	S	:
1982 01	380	380	90	60	66	65	27	82	8	7	-
02	316	316	68	97	38	28	27	54	11	9	-
03	383	383	59	89	96	101	3	46	S	10	2
04	301	295	S	107	36	66	26	60	S	2	16
05	296	288	70	51	46	26	14	88	S	4	10
06	501	467	121	74	15	117	9	82	8	10	46
07	317	310	61	51	22	53	41	91	S	9	13
08	401	400	85	73	93	56	14	41	7	18	1
09	407	407	96	127	49	35	18	72	S	6	-
10	251	272	39	53	33	60	6	71	S	5	-
11	212	212	56	20	5	83	23	41	S	9	-
12	252	252	43	21	65	63	7	66	S	S	-
1983 01	244	244	69	8	82	63	11	57	S	5	-
02	556	556	126	143	218	30	11	54	11	-	-
03	:	:	135	73	:	73	26	60	-	9	-
04	:	:	84	85	:	94	8	31	S	7	-
05	:	:	90	52	:	73	18	48	S	S	-
06	:	:	140	61	:	63	28	90	6	19	17
07	:	:	155	85	:	51	11	68	S	21	10
08	:	:	114	62	:	57	22	61	3	6	3
09	:	:	49	89	:	59	42	56	S	3	11
10	:	:	30	55	:	52	16	42	S	S	1
11	:	:	41	9	:	52	33	85	S	-	-
12	:	:	20	13	:	70	-	18	S	S	-
1984 01	:	:	89	18	:	81	10	65	S	6	3
02	:	:	87	116	:	130	21	70	6	12	-
03	:	:	31	61	:	53	18	88	10	5	21
04	:	:	102	62	:	105	5	33	S	S	9
05	:	:	96	28	:	46	10	58	S	S	-
06	:	:	:	:	:	:	:	:	:	2	:
GLEICHER ZEITRAUM DES VORJAHRES = 100				SAME PERIOD OF THE PREVIOUS YEAR = 100				MEME PERIODE DE L'ANNEE PRECEDENTE = 100			
1980	:	99,4	:	:	:	:	:	:	:	:	:
1981	:	105,8	:	:	:	:	:	:	:	:	:
1982	:	100,2	:	:	:	:	:	:	:	:	:
1983 I	:	:	152,1	93,1	:	85,6	84,2	94,0	80,9	53,3	0,0
II	:	:	177,9	85,3	:	110,0	110,2	73,5	-787,5	105,3	23,2
III	:	:	131,1	94,4	:	116,0	102,7	90,7	46,3	89,0	170,4
IV	:	:	66,3	81,9	:	71,3	136,1	81,5	533,3	-21,1	100,0
1984 I	:	:	62,9	85,2	:	159,0	102,1	130,4	147,4	166,3	100,0
II	:	:	:	:	:	:	:	:	:	-287,7	:
1982 01	:	102,5	107,1	206,9	115,8	74,7	128,6	75,9	24,8	100,0	100,0
02	:	100,1	89,2	75,8	126,7	90,3	450,0	48,2	261,4	100,0	100,0
03	:	131,6	148,7	104,7	320,0	187,0	100,0	26,3	100,0	183,5	100,0
04	:	69,9	-12,4	110,3	62,1	115,8	89,7	111,1	100,0	55,9	65,3
05	:	71,1	55,1	130,8	44,2	61,9	116,7	106,0	100,0	200,3	38,5
06	:	116,2	90,4	79,6	100,0	131,5	39,1	122,4	98,7	100,6	102,6
07	:	99,5	37,0	81,0	100,0	147,2	195,2	222,0	100,0	635,7	50,8
08	:	123,0	92,3	235,5	547,1	94,9	233,3	53,9	50,4	429,2	100,0
09	:	109,6	81,9	94,8	288,2	49,3	105,9	156,5	-0,0	178,8	100,0
10	:	90,5	88,4	91,4	80,5	75,0	100,0	74,0	100,0	23,9	0,0
11	:	70,3	101,3	133,3	7,7	204,7	104,5	57,7	0,0	150,4	100,0
12	:	162,0	103,6	-35,6	590,9	93,2	63,6	95,7	0,0	100,0	100,0
1983 01	:	64,3	76,2	13,3	124,2	96,9	40,7	69,5	0,0	68,6	100,0
02	:	176,2	186,8	147,4	573,7	107,1	40,7	100,0	99,1	0,0	100,0
03	:	:	227,9	87,6	:	72,3	866,7	130,4	0,0	88,9	0,0
04	:	:	-563,1	79,4	:	142,4	30,8	51,7	100,0	326,6	0,0
05	:	:	127,7	102,0	:	280,8	128,6	54,5	0,0	-223,5	0,0
06	:	:	115,6	82,4	:	53,8	311,1	109,8	80,8	184,3	36,5
07	:	:	254,0	168,6	:	96,2	26,8	74,7	100,0	231,9	78,1
08	:	:	133,5	84,9	:	101,8	157,1	148,8	46,3	33,4	243,2
09	:	:	51,0	70,1	:	168,6	233,3	77,8	100,0	42,5	100,0
10	:	:	78,4	103,8	:	86,7	266,7	59,2	0,0	-21,5	100,0
11	:	:	72,5	45,0	:	36,4	143,5	207,3	1600,0	0,0	100,0
12	:	:	47,2	61,9	:	102,9	0,0	27,3	0,0	11,1	100,0
1984 01	:	:	129,5	225,0	:	128,6	90,9	114,0	953674,1N	116,6	100,0
02	:	:	69,3	81,1	:	433,3	190,9	129,6	56,1	100,0	100,0
03	:	:	22,9	78,2	:	72,6	69,2	146,7	100,0	55,2	100,0
04	:	:	122,1	72,9	:	111,7	62,5	105,5	100,0	-9,3	100,0
05	:	:	107,0	53,8	:	63,0	55,6	120,8	100,0	571,4	100,0
06	:	:	:	:	:	:	:	:	:	8,4	:

AUFGESTALTE KUEKEN — CHICKS PLACED — POUSSINS MIS EN PLACE

HUEHNERKUEKEN DER LEGERASSEN (WEIBLICHE GEBRAUCHSKUEKEN) — LAYING STOCK (FEMALES FOR LAYING) — POULETTES DE RACE PONTE (UTILISATION)

1000

		EUR-10	EUR-9	DEUTSCH LAND	FRANCE	ITALIA	NEDER-LAND	U.E.B.L. B.L.E.U.	UNITED KINGDOM	IRELAND	DANMARK	HELLAS
1980		:	200504	39254	44014	34087	28595	:	39347	1558	:	:
1981		:	207432	40569	46911	32745	31362	:	39413	1594	:	:
1982		:	203598	39314	51402	28059	29900	:	38390	2128	:	:
1983		:	:	37932	42502	:	32489	:	33617	1796	:	:
1983	I	46366	45276	9867	9660	:	8301	2744	8405	464	988	1135
	II	:	:	10681	12443	:	8084	2675	8363	513	1269	1126
	III	:	:	8653	9792	:	7692	2143	7856	400	857	485
	IV	:	:	8731	10607	:	8412	2341	8993	419	891	345
1984	I	:	:	10453	10636	:	8427	2457	9065	419	1061	1160
	II	:	:	:	:	:	:	:	:	:	1275	:
1982	01	21930	21770	2913	9005	2664	2580	645	3401	161	301	160
	02	16484	15864	3198	3592	2038	2420	767	3217	194	348	620
	03	21346	20607	4840	5399	2572	2424	993	3726	207	388	739
	04	21448	20775	4206	5071	3168	2900	1014	3556	230	613	673
	05	21051	20396	3693	4902	3593	2837	944	3524	214	462	655
	06	17681	17367	3249	4335	2653	2237	849	3358	163	379	314
	07	13319	13020	2524	2621	1346	2463	579	2992	147	393	299
	08	13731	13648	2920	2428	1708	2529	703	2862	91	314	113
	09	15750	15644	3433	3927	1298	2557	803	3143	122	269	106
	10	15834	15761	3058	3297	2611	2432	637	3184	208	343	73
	11	13626	13543	2514	3087	1943	1809	625	2912	140	323	83
	12	15272	15203	2756	3733	2265	2712	675	2515	253	269	69
1983	01	13594	13401	2705	2785	1372	2575	743	2864	130	232	193
	02	14212	14233	2669	2726	1932	3034	829	2539	147	301	374
	03	18160	17638	4493	4149	:	2692	1172	3002	187	458	568
	04	:	:	3845	4642	:	2735	943	2923	194	460	500
	05	:	:	3641	3970	:	2358	879	2805	152	403	393
	06	:	:	3194	3831	:	2991	853	2635	168	401	228
	07	:	:	2046	2499	:	2624	612	2345	142	319	173
	08	:	:	3054	3667	:	2301	742	2223	118	195	148
	09	:	:	3553	3626	:	2767	759	3135	140	363	164
	10	:	:	3410	3920	:	2318	654	3321	114	254	144
	11	:	:	2506	3051	:	2957	825	3027	203	250	110
	12	:	:	2315	3626	:	2637	802	2605	102	407	92
1984	01	:	:	3174	2792	:	2912	657	3150	100	402	344
	02	:	:	2577	3104	:	2616	923	2943	140	248	366
	03	:	:	4702	4740	:	2899	877	2972	190	411	450
	04	:	:	3330	4072	:	2500	1043	3141	246	417	451
	05	:	:	4324	4344	:	3050	1037	2374	489	447	415
	06	:	:	:	:	:	:	:	:	:	411	:

GLEICHER ZEITRAUM DES VORJAHRES = 100 — SAME PERIOD OF THE PREVIOUS YEAR = 100 — MEME PERIODE DE L'ANNEE PRECEDENTE = 100

1980		:	103,5	:	:	:	:	:	:	:	:	:
1981		:	103,5	:	:	:	:	:	:	:	:	:
1982		:	98,2	:	:	:	:	:	:	:	:	:
1983	I	77,6	77,7	90,1	53,7	:	111,8	114,1	81,3	82,5	95,4	74,7
	II	:	:	95,8	87,0	:	101,4	95,3	80,1	84,7	87,3	68,6
	III	:	:	97,5	109,1	:	101,9	102,5	87,3	111,2	87,8	93,6
	IV	:	:	104,7	104,8	:	121,0	109,5	104,4	69,8	95,3	153,5
1984	I	:	:	105,9	110,1	:	101,5	89,5	107,9	90,4	107,3	102,2
	II	:	:	:	:	:	:	:	:	:	100,5	:
1982	01	:	147,6	137,5	283,9	100,3	106,9	95,0	104,1	171,2	100,7	62,3
	02	:	97,3	106,8	103,7	61,8	113,2	75,6	108,9	118,8	107,3	121,8
	03	:	106,1	117,0	110,0	95,3	100,2	100,2	98,2	126,8	106,0	110,5
	04	:	107,8	101,6	118,0	96,6	108,8	115,0	110,1	111,1	111,4	96,8
	05	:	106,7	99,8	111,8	117,9	93,3	87,6	100,5	139,8	110,5	126,2
	06	:	97,8	90,9	93,8	126,5	89,2	126,3	98,0	115,2	91,2	86,0
	07	:	80,8	95,4	81,5	49,5	85,0	64,0	94,8	179,5	93,4	97,4
	08	:	90,0	98,5	83,3	68,7	87,3	95,5	100,5	68,7	134,2	72,0
	09	:	93,9	89,7	101,2	64,2	128,0	105,8	88,6	85,3	96,8	63,5
	10	:	88,7	81,3	94,7	88,3	84,3	70,9	98,3	98,4	99,7	54,5
	11	:	80,6	80,2	88,1	76,3	63,7	88,0	88,2	152,5	103,5	69,7
	12	:	83,0	77,3	73,7	81,5	102,0	79,3	80,1	2159,0	100,8	72,6
1983	01	:	61,6	92,9	30,9	51,5	99,8	115,2	84,2	80,8	77,2	120,6
	02	:	89,7	83,5	75,9	94,8	125,4	108,1	78,9	75,7	86,5	60,3
	03	:	85,6	92,8	76,8	:	111,1	118,0	80,6	90,2	117,5	76,9
	04	:	:	91,4	91,5	:	94,3	93,0	82,2	84,4	75,0	74,3
	05	:	:	98,6	81,0	:	83,1	93,1	79,6	71,1	83,4	60,8
	06	:	:	93,3	88,4	:	133,7	100,5	78,5	102,9	105,7	72,6
	07	:	:	81,0	95,3	:	106,5	105,7	81,7	93,7	81,2	57,9
	08	:	:	104,6	151,0	:	91,0	105,5	79,9	129,8	62,1	131,0
	09	:	:	103,5	92,3	:	108,2	97,6	99,4	114,8	127,3	154,7
	10	:	:	111,2	118,9	:	115,9	102,7	104,3	54,9	68,2	197,0
	11	:	:	99,7	99,2	:	163,5	100,0	105,3	145,5	77,3	131,9
	12	:	:	102,2	97,0	:	97,2	127,7	103,6	40,2	151,2	133,3
1984	01	:	:	117,3	100,3	:	113,1	88,4	110,0	76,4	173,1	178,1
	02	:	:	96,6	113,9	:	86,2	111,3	115,9	95,4	82,6	97,9
	03	:	:	104,7	114,2	:	107,7	74,8	99,0	96,2	90,1	79,2
	04	:	:	99,6	87,7	:	91,4	110,6	107,5	126,9	90,6	90,2
	05	:	:	118,7	109,4	:	129,3	121,4	102,5	322,4	109,5	104,3
	06	:	:	:	:	:	:	:	:	:	102,6	:

AUFGESTALTE KUEKEN — CHICKS PLACED — POUSSINS MIS EN PLACE

HUEHNERKUEKEN DER MASTRASSEN (WEIBLICHE ZUCHT- UND VERMEHRUNGSKUEKEN) — MEAT STOCK (GRANDPARENT & PARENT FEMALES) — POULETTES DE RACE CHAIR (SELECTION & MULTIPLICATION)

		EUR-10	EUR-9	DEUTSCH LAND	FRANCE	ITALIA	NEDER-LAND	U.E.B.L. B.L.E.U.	UNITED KINGDOM	IRELAND	DANMARK	HELLAS
						1000						
1980		:	26240	1111	6232	5965	5164	:	4963	253	:	:
1981		:	28143	1084	7231	4916	5898	:	5163	244	:	:
1982		:	28433	859	6855	6063	6037	:	5090	237	:	:
1983		:	:	892	6473	:	5512	:	5290	183	:	:
1983	I	:	:	223	1607	:	1486	215	1272	36	178	134
	II	:	:	114	1697	:	1552	164	1310	33	187	160
	III	:	:	319	1668	:	1302	213	1323	58	157	182
	IV	:	:	236	1501	:	1172	167	1385	56	196	148
1984	I	:	:	190	1700	:	1706	172	1286	68	149	S
	II	:	:	:	:	:	:	:	:	:	193	:
1982	01	1933	1924	S	513	394	432	52	436	40	77	80
	02	2463	2463	28	625	522	495	51	454	24	75	72
	03	2799	2810	176	692	510	685	45	425	21	46	41
	04	2337	2295	116	599	481	471	78	393	44	86	75
	05	2723	2711	S	643	501	510	45	456	14	65	47
	06	2443	2450	196	396	714	399	71	478	30	25	66
	07	2546	2542	34	670	513	503	55	444	12	64	79
	08	2505	2504	71	430	438	730	45	452	11	78	8
	09	2628	2615	93	732	638	506	63	446	18	80	43
	10	2172	2172	53	521	471	453	101	335	5	68	89
	11	1977	1994	152	363	462	447	121	403	12	5	81
	12	1953	1955	83	616	421	406	53	363	4	S	25
1983	01	2849	2822	86	561	970	415	66	519	3	57	36
	02	2011	2011	66	479	401	471	53	321	14	57	71
	03	:	:	72	567	:	600	96	432	19	64	27
	04	:	:	30	494	:	504	44	425	12	112	50
	05	:	:	78	559	:	477	64	435	10	29	61
	06	:	:	5	634	:	571	56	449	10	46	49
	07	:	:	118	501	:	481	85	457	S	35	72
	08	:	:	91	522	:	369	50	[illegible]	19	63	62
	09	:	:	110	645	:	452	78	475	40	59	43
	10	:	:	83	453	:	402	59	519	17	53	87
	11	:	:	91	500	:	350	29	449	24	76	9
	12	:	:	63	543	:	420	79	417	15	64	52
1984	01	:	:	84	512	:	581	39	440	21	S	S
	02	:	:	89	552	:	550	62	397	11	89	26
	03	:	:	17	636	:	575	71	449	36	66	59
	04	:	:	238	376	:	409	76	491	2	46	56
	05	:	:	147	494	:	569	42	443	14	40	21
	06	:	:	:	:	:	:	:	:	:	106	:

GLEICHER ZEITRAUM DES VORJANRES = 100 — SAME PERIOD OF THE PREVIOUS YEAR = 100 — MEME PERIODE DE L'ANNEE PRECEDENTE = 100

1980		:	110,9	:	:	:	:	:	:	:	:	:
1981		:	107,3	:	:	:	:	:	:	:	:	:
1982		:	101,0	:	:	:	:	:	:	:	:	:
1983	I	:	:	277,4	87,8	:	92,2	145,3	96,7	42,6	89,5	69,3
	II	:	:	39,6	103,6	:	112,5	84,5	98,7	37,1	105,8	85,0
	III	:	:	160,8	88,6	:	74,9	130,7	98,6	142,7	70,4	140,3
	IV	:	:	80,5	99,7	:	89,7	59,6	125,2	256,7	637,1	75,9
1984	I	:	:	85,4	105,8	:	114,8	80,0	101,1	186,2	83,5	-185,6
	II	:	:	:	:	:	:	:	:	:	103,1	:
1982	01	:	88,8	170,9	102,4	132,3	90,2	82,5	84,3	169,2	65,6	:
	02	:	110,5	12,6	119,0	119,9	121,3	56,7	124,4	578,6	132,6	:
	03	:	106,2	90,5	96,8	87,9	137,0	81,8	97,7	197,2	309,7	:
	04	:	108,4	-5784,7	117,0	122,7	87,4	51,7	99,5	209,5	86,0	:
	05	:	116,0	311,5	98,8	98,2	119,7	95,7	111,8	68,1	150,6	:
	06	:	94,9	93,9	57,1	152,6	87,1	50,7	94,7	188,3	-84,6	:
	07	:	99,0	115,1	89,9	107,5	95,3	67,9	132,9	40,6	72,7	:
	08	:	111,4	160,3	81,4	110,9	134,2	36,9	107,4	77,1	141,9	:
	09	:	103,4	75,3	94,7	302,9	103,7	59,4	96,5	76,3	253,8	:
	10	:	86,1	32,2	95,9	119,9	96,4	134,7	72,4	20,8	63,8	:
	11	:	97,0	-9436,4	73,0	130,5	87,8	228,3	87,2	81,6	16,4	:
	12	:	86,6	45,8	128,9	104,2	74,0	93,5	92,9	9,8	-66,8	:
1983	01	:	146,7	-69,4	109,4	246,1	96,1	126,9	119,0	8,6	73,7	:
	02	:	31,7	237,9	76,6	76,8	95,2	103,9	70,7	57,2	75,4	:
	03	:	:	40,7	81,9	:	87,6	213,3	101,6	89,2	138,9	:
	04	:	:	26,3	82,5	:	107,0	56,4	108,1	28,1	129,7	:
	05	:	:	-320,6	83,5	:	93,5	142,2	95,6	71,7	44,3	:
	06	:	:	2,8	160,1	:	143,1	78,9	93,9	33,8	182,7	:
	07	:	:	342,6	74,8	:	95,6	154,5	102,9	-0,0	55,4	:
	08	:	:	127,9	108,8	:	50,5	111,1	86,5	163,5	80,0	:
	09	:	:	118,9	88,1	:	89,3	123,8	106,5	217,5	73,2	:
	10	:	:	155,7	86,9	:	88,7	58,4	154,9	313,0	81,6	:
	11	:	:	59,6	135,9	:	78,3	24,0	111,4	191,9	1468,4	:
	12	:	:	71,0	89,0	:	103,4	136,2	113,3	384,6	-151,4	:
1984	01	:	:	98,4	91,3	:	140,0	59,1	84,8	605,9	-12,1	:
	02	:	:	135,2	115,2	:	116,8	117,0	123,7	82,0	156,9	:
	03	:	:	24,0	112,2	:	95,8	74,0	103,9	187,4	103,4	:
	04	:	:	782,6	76,1	:	81,2	172,7	115,5	18,5	41,2	:
	05	:	:	188,4	86,8	:	119,3	65,6	1[illegible],6	130,3	139,0	:
	06	:	:	:	:	:	:	:	:	:	230,6	:

AUFGESTALTE KUEKEN — CHICKS PLACED — POUSSINS MIS EN PLACE

HUEHNERKUEKEN DER MASTRASSEN (GEBRAUCHSKUEKEN) — MEAT STOCK (CHICKS FOR FATTENING) — POUSSINS DE RACE CHAIR (UTILISATION)

1000

	EUR-10	EUR-9	DEUTSCH LAND	FRANCE	ITALIA	NEDER-LAND	U.E.B.L. B.L.E.U.	UNITED KINGDOM	IRELAND	DANMARK	HELLAS
1980	:	2052949	253955	525569	392793	302008	:	404670	25765	:	:
1981	:	2173171	256818	614996	369077	314552	:	425690	24694	:	:
1982	:	2234229	243096	662267	390451	300765	:	440612	25976	:	:
1983	:	:	212442	613022	:	273084	:	435694	25320	:	:
1983 I	537349	522101	51764	154369	:	65147	19371	105132	6259	21070	15715
II	:	:	56370	153074	:	70228	21266	109740	6738	19746	17850
III	:	:	51952	157420	:	71161	18890	113261	6273	19915	15303
IV	:	:	52356	148159	:	66548	17454	107561	6050	19583	14611
1984 I	:	:	51007	152628	:	64173	18795	110943	6272	19640	15369
II	:	:	:	:	:	:	:	:	:	19263	:
1982 01	183789	178494	19022	50238	30665	25773	6065	38077	1877	6335	5131
02	180881	176435	20578	53033	29270	25452	6237	33270	1960	6096	4441
03	207212	201968	21988	63609	31415	24685	8170	37813	2245	6600	5117
04	206463	201513	22446	56477	39273	27663	8109	36992	2335	7951	4923
05	199966	194688	20775	57297	33285	27146	7515	38846	2652	6431	5286
06	202941	197189	22639	53860	36357	25330	7314	38369	2162	5883	5680
07	192906	186880	21918	50472	33046	23378	7414	38811	2533	8089	6041
08	194674	188566	22016	53511	32304	25697	6823	39439	1920	6457	6149
09	203335	197594	19146	62821	33964	26450	6463	39731	1928	6472	5590
10	181384	175591	18691	49335	32764	23726	6134	34280	2104	8024	5499
11	156918	151321	14854	41706	28668	21575	6250	30034	1749	6050	5484
12	189475	183995	19023	59908	29440	23390	5935	34950	2411	6541	5383
1983 01	177628	172278	15674	49930	32522	22181	6277	36462	1981	6796	5227
02	162701	157813	16010	43834	29690	21285	6232	32156	1921	6144	4831
03	197020	192010	20079	60605	:	21681	6862	36514	2357	8130	5657
04	:	:	17375	49809	:	23695	7189	36178	1988	6214	5744
05	:	:	20177	50495	:	23027	7[illegible]0	37471	1999	6330	6323
06	:	:	18813	52770	:	23506	6597	36991	2751	7152	5[illegible]3
07	:	:	16868	45395	:	23980	6254	35336	1944	6141	5042
08	:	:	18234	49031	:	24096	6193	37999	2354	6103	5124
09	:	:	16000	62994	:	23085	6403	36326	1975	7866	5137
10	:	:	15477	50476	:	23701	6199	37309	1941	6446	4926
11	:	:	15357	41065	:	21554	5533	32199	2134	5[illegible]30	4987
12	:	:	20022	53618	:	21293	5719	3[illegible]053	1975	8077	4678
1984 01	:	:	17290	46391	:	20907	5712	38093	1891	6016	5244
02	:	:	16915	47006	:	21778	5511	35624	1886	6013	4612
03	:	:	18802	59251	:	21488	7272	37221	2495	7611	5513
04	:	:	16392	48840	:	22312	71[illegible]0	37203	2132	5732	5587
05	:	:	17358	49437	:	23699	71[illegible]8	3[illegible]70	3034	6139	5575
06	:	:	:	:	:	:	:	:	:	7392	:

GLEICHER ZEITRAUM DES VORJAHRES = 100 — SAME PERIOD OF THE PREVIOUS YEAR = 100 — MEME PERIODE DE L'ANNEE PRECEDENTE = 100

	EUR-10	EUR-9	DEUTSCH LAND	FRANCE	ITALIA	NEDER-LAND	U.E.B.L. B.L.E.U.	UNITED KINGDOM	IRELAND	DANMARK	HELLAS
1980	:	104,5	:	:	:	:	:	:	:	:	:
1981	:	105,9	:	:	:	:	:	:	:	:	:
1982	:	102,8	:	:	:	:	:	:	:	:	:
1983 I	94,0	93,8	84,0	89,8	:	85,8	94,6	96,3	102,9	110,7	107,0
II	:	:	85,6	88,7	:	87,6	92,7	96,1	94,2	97,4	112,3
III	:	:	82,4	94,4	:	93,6	91,3	96,0	98,3	94,7	86,1
IV	:	:	99,6	98,2	:	96,9	95,0	108,4	95,1	86,6	89,3
1984 I	:	:	98,5	98,9	:	98,5	97,0	105,5	100,2	93,2	97,8
II	:	:	:	:	:	:	:	:	:	97,6	:
1982 01	:	102,1	87,3	111,2	100,6	100,2	100,4	107,3	82,2	87,4	111,2
02	:	104,6	99,9	112,7	106,1	94,7	106,3	102,8	110,3	99,7	97,6
03	:	109,3	110,2	115,9	102,3	97,0	116,9	108,7	120,2	114,4	91,8
04	:	108,7	102,9	111,2	116,4	100,4	113,2	107,4	121,5	110,3	86,5
05	:	109,6	105,5	114,2	113,4	117,2	110,0	105,6	105,5	107,9	88,9
06	:	105,8	101,3	106,6	105,5	111,9	104,5	109,3	120,3	116,3	98,0
07	:	101,3	97,0	107,3	101,9	83,9	110,2	104,5	114,8	106,9	104,3
08	:	102,4	102,4	110,9	96,3	94,0	108,0	102,8	71,2	110,8	108,0
09	:	104,8	88,1	112,3	109,8	97,6	105,7	105,5	93,2	109,2	94,6
10	:	97,1	82,1	103,7	114,1	88,5	92,7	93,0	95,1	91,2	95,3
11	:	94,7	82,0	100,9	98,4	76,1	96,9	102,7	130,4	114,0	101,1
12	:	92,9	81,2	89,0	105,2	93,2	93,0	93,1	126,7	107,3	105,8
1983 01	:	96,5	82,4	99,4	106,1	86,1	103,5	95,8	105,5	107,3	101,9
02	:	89,4	77,8	82,7	101,4	83,6	99,9	96,7	93,0	100,8	108,8
03	:	95,1	91,3	88,3	:	87,8	84,0	96,6	105,0	123,2	110,6
04	:	:	77,4	88,2	:	85,7	88,7	97,8	85,1	78,2	116,7
05	:	:	97,1	88,1	:	84,8	99,5	96,5	75,4	99,2	119,6
06	:	:	83,1	89,7	:	92,8	90,2	94,1	127,2	121,6	101,8
07	:	:	77,0	89,9	:	100,4	84,9	94,4	76,7	75,9	83,5
08	:	:	83,1	91,6	:	93,8	90,8	96,3	122,6	94,6	83,3
09	:	:	87,7	100,3	:	87,3	99,1	97,2	102,5	118,4	91,9
10	:	:	83,2	102,3	:	99,9	101,1	108,8	[illegible],1	80,3	90,3
11	:	:	106,8	93,5	:	99,9	88,6	107,2	122,0	83,6	90,6
12	:	:	105,3	94,5	:	91,0	95,6	108,9	81,9	94,6	86,9
1984 01	:	:	110,3	92,9	:	94,3	91,0	104,5	95,4	88,5	100,3
02	:	:	105,7	107,2	:	102,3	93,2	110,8	98,2	97,9	95,5
03	:	:	83,7	97,7	:	99,1	106,0	101,9	105,9	93,6	97,5
04	:	:	105,9	98,1	:	96,3	99,3	102,8	108,8	92,2	96,9
05	:	:	86,0	97,9	:	102,9	95,6	106,7	151,8	96,2	83,2
06	:	:	:	:	:	:	:	:	:	103,4	:

AUFGESTALTE KUEKEN — CHICKS PLACED — POUSSINS MIS EN PLACE

TRUTHUEHNER (GEBRAUCHSKUEKEN) — TURKEYS (CHICKS FOR FATTENING) — DINDONNEAUX (UTILISATION)

1000

		EUR-10	EUR-9	DEUTSCH LAND	FRANCE	ITALIA	NEDER-LAND	U.E.B.L. B.L.E.U.	UNITED KINGDOM	IRELAND	DANMARK	HELLAS
1980		:	113211	4969	51777	24992	2815	:	24860	1887	:	:
1981		:	117758	5194	55279	26230	2364	:	23512	1837	:	:
1982		:	127582	5807	59271	29273	2491	:	26097	1858	:	:
1983		:	:	6342	57777	:	2214	:	27613	2188	:	:
1983	I	30435	30581	1514	13821	:	514	191	6461	383	227	47
	II	:	:	1602	14196	:	517	339	6621	592	408	609
	III	:	:	1648	15309	:	635	411	8654	857	415	274
	IV	:	:	1577	14451	:	548	96	5877	356	26	-
1984	I	:	:	1545	12735	:	429	127	6508	494	173	23
1982	01	9553	9553	449	4382	2206	165	11	2068	184	3	11
	02	9417	9417	447	4126	2535	168	20	1902	106	42	-
	03	10867	10857	458	5231	2341	179	82	2270	76	106	15
	04	10423	10376	415	4533	2867	207	93	2094	103	130	80
	05	10930	10833	483	4966	2569	239	79	2182	105	22	190
	06	11749	11669	533	6000	1950	152	56	2414	102	187	176
	07	11346	11276	532	4602	3283	260	84	1[illegible]07	298	150	118
	08	11792	11765	505	5047	2390	189	102	2933	291	130	42
	09	12342	12350	541	6344	2394	323	146	2318	132	100	31
	10	9958	9958	470	4992	2020	282	68	1345	170	61	-
	11	8651	8651	480	3792	1960	173	18	2045	104	19	-
	12	10883	10875	447	5056	2758	154	18	2169	187	46	-
1983	01	10046	10046	472	4199	2778	192	54	2214	110	15	-
	02	9205	9190	506	4180	2051	115	58	2048	85	78	15
	03	11184	11345	536	5442	:	207	79	2199	183	135	32
	04	:	:	533	4299	:	164	123	2055	176	140	117
	05	:	:	444	4152	:	182	95	2153	129	55	275
	06	:	:	625	5745	:	171	121	2413	286	214	218
	07	:	:	546	4804	:	148	63	3002	311	87	160
	08	:	:	525	4351	:	228	93	3[illegible]3	353	151	85
	09	:	:	577	6154	:	259	255	2864	158	177	29
	10	:	:	562	5518	:	222	48	1949	95	26	-
	11	:	:	537	4402	:	138	12	1926	92	-	-
	12	:	:	478	4451	:	138	36	2002	169	-	-
1984	01	:	:	504	3557	:	174	18	2220	212	-	-
	02	:	:	479	4133	:	112	36	2104	160	36	-
	03	:	:	562	4645	:	143	73	2134	122	138	23
	04	:	:	481	3974	:	144	S	2130	98	90	87
	05	:	:	588	4709	:	159	S	2178	166	88	220

GLEICHER ZEITRAUM DES VORJAHRES = 100 — SAME PERIOD OF THE PREVIOUS YEAR = 100 — MEME PERIODE DE L'ANNEE PRECEDENTE = 100

1980		:	103,0	:	:	:	:	:	:	:	:	:
1981		:	104,0	:	:	:	:	:	:	:	:	:
1982		:	108,3	:	:	:	:	:	:	:	:	:
1983	I	102,0	102,5	111,9	100,6	:	100,4	169,0	103,5	104,6	149,6	179,5
	II	:	:	108,2	91,6	:	86,5	148,7	99,0	191,3	120,3	136,6
	III	:	:	104,5	94,5	:	82,3	123,8	121,8	118,8	109,1	143,4
	IV	:	:	112,9	104,4	:	90,0	92,3	97,0	77,2	20,9	100,0
1984	I	:	:	102,0	92,1	:	83,5	66,5	100,7	128,9	76,4	48,7
1982	01	:	102,8	111,0	108,1	86,1	100,0	44,0	107,7	166,0	66,0	560,0
	02	:	104,9	120,4	103,8	103,5	86,6	69,0	108,4	128,4	82,7	100,0
	03	:	113,6	125,8	110,0	117,5	116,2	126,2	127,1	76,9	122,7	33,6
	04	:	116,8	93,6	115,8	120,0	136,2	125,7	135,4	114,2	106,9	59,5
	05	:	108,4	121,3	114,4	100,7	206,0	149,1	112,9	75,9	23,6	72,2
	06	:	108,4	120,6	120,6	81,4	152,0	88,9	110,1	56,5	319,3	102,3
	07	:	112,1	105,0	108,9	234,5	59,0	164,7	70,8	111,5	112,5	95,5
	08	:	109,7	107,4	118,6	112,2	63,9	200,0	108,0	74,4	106,6	420,0
	09	:	114,5	97,3	115,2	109,6	188,9	147,5	116,5	128,3	123,2	138,1
	10	:	110,8	102,6	104,2	105,0	130,0	170,0	127,3	155,3	126,4	100,0
	11	:	94,7	116,3	89,8	83,8	116,1	112,5	118,0	125,8	131,1	100,0
	12	:	102,8	136,2	83,2	144,4	73,7	180,0	114,3	1[illegible]2,7	5100,0	100,0
1983	01	:	105,2	105,2	95,8	125,9	116,4	490,9	107,1	59,8	439,4	0,0
	02	:	97,6	113,1	101,3	80,9	68,5	290,0	107,7	80,6	184,8	100,0
	03	:	104,5	117,1	104,0	:	115,6	96,3	96,9	246,1	126,6	211,9
	04	:	:	128,6	94,8	:	79,2	132,3	98,1	171,4	107,0	145,1
	05	:	:	91,9	83,6	:	76,2	120,3	98,7	122,9	246,4	144,7
	06	:	:	107,2	95,8	:	112,5	216,1	100,0	281,7	114,6	123,9
	07	:	:	102,7	100,0	:	56,9	75,0	166,1	104,3	57,7	135,6
	08	:	:	104,1	86,2	:	120,6	91,2	103,5	123,0	116,3	203,1
	09	:	:	106,7	97,0	:	80,2	174,7	110,6	142,5	177,2	92,9
	10	:	:	119,5	110,5	:	78,7	70,6	105,6	5[illegible],1	43,1	100,0
	11	:	:	112,0	118,2	:	79,8	66,7	9[illegible],2	8[illegible],7	0,0	100,0
	12	:	:	107,1	88,0	:	122,1	200,0	92,3	90,1	0,0	100,0
1984	01	:	:	106,6	94,2	:	90,6	33,3	100,3	192,2	0,0	100,0
	02	:	:	94,7	93,9	:	97,4	62,1	102,7	138,1	46,0	0,0
	03	:	:	104,8	85,4	:	69,1	92,4	99,3	64,9	102,2	71,9
	04	:	:	90,2	92,4	:	87,8	-22,8	103,6	55,7	64,6	74,7
	05	:	:	132,4	113,4	:	87,4	-27,4	101,2	128,8	161,3	80,0

NUTZUNG DER BRUETEREIEN — UTILISATION OF HATCHERIES — ACTIVITE DES COUVOIRS

HUEHNERKUEKEN DER LEGERASSEN (WEIBLICHE ZUCHT- UND VERMEHRUNGSKUEKEN) — LAYING STOCK (GRANDPARENT & PARENT FEMALES) — POULETTES DE RACE PONTE (SELECTION & MULTIPLICATION)

1000

		EUR-10	EUR-9	BR DEUTSCHLAND	FRANCE	ITALIA	NEDERLAND	BELGIQUE BELGIE	LUXEMBOURG	UNITED KINGDOM	IRELAND	DANMARK	HELLAS
EINGELEGTE EIER						**EGGS PLACED IN INCUBATION**						**OEUFS MIS EN INCUBATION**	
1980		:	21815	3797	4111	1715	5180	225	-	6029	703	54	:
1981		23348	23348	4773	4258	1241	5610	223	-	6465	685	93	-
1982		22677	22677	4206	4110	1425	6760	243	-	5382	297	253	-
1983		:	:	5175	4659	:	8010	214	-	4845	242	233	-
1983	I	:	:	1360	1195	:	1950	82	-	1138	63	42	-
	II	:	:	1529	1249	:	2140	69	-	1447	55	92	-
	III	:	:	1363	1363	:	1950	13	-	1310	60	94	-
	IV	:	:	922	852	:	1970	50	-	950	64	5	-
1984	I	:	:	1341	1203	:	2200	-	-	1090	114	11	-
	II	:	:	:	:	:	:	:	:	:	:	55	:
1982	01	1862	1862	341	277	110	500	-	-	552	56	26	-
	02	1844	1844	190	531	274	430	-	-	363	27	29	-
	03	2202	2202	457	590	103	530	18	-	504	-	-	-
	04	1797	1797	321	38	130	600	37	-	622	14	35	-
	05	2317	2317	570	327	44	580	48	-	687	58	3	-
	06	2412	2412	607	391	64	730	32	-	555	25	8	-
	07	2010	2010	536	315	250	480	31	-	340	27	31	-
	08	1767	1767	330	500	140	340	25	-	391	27	15	-
	09	2191	2191	340	430	100	800	18	-	466	12	25	-
	10	1537	1537	228	299	-	560	-	-	347	45	58	-
	11	1560	1560	175	219	210	650	34	-	241	7	24	-
	12	1178	1178	111	193	-	560	-	-	314	-	-	-
1983	01	2216	2216	479	213	575	490	18	-	395	46	-	-
	02	1913	1913	276	574	54	630	28	-	351	-	-	-
	03	:	:	605	408	:	830	36	-	392	17	42	-
	04	:	:	284	469	:	550	-	-	375	-	-	-
	05	:	:	551	313	:	670	50	-	503	20	39	-
	06	:	:	595	467	:	880	19	-	534	35	53	-
	07	:	:	544	431	:	650	-	-	581	22	50	-
	08	:	:	503	500	:	790	-	-	404	26	16	-
	09	:	:	312	432	:	510	13	-	325	12	28	-
	10	:	:	220	407	:	710	43	-	403	26	5	-
	11	:	:	221	217	:	630	-	-	255	26	-	-
	12	:	:	401	228	:	630	7	-	207	12	-	-
1984	01	:	:	527	240	:	640	-	-	390	12	-	-
	02	:	:	395	476	:	850	-	-	368	40	-	-
	03	:	:	419	487	:	710	-	-	332	62	11	-
	04	:	:	480	351	:	710	14	-	259	-	30	-
	05	:	:	758	271	:	790	80	-	473	16	-	-
	06	:	:	:	:	:	:	:	:	:	:	26	:
GESCHLUEPFTE KUEKEN						**CHICKS HATCHED**						**POUSSINS ECLOS**	
1980		:	6223	1199	1262	544	1154	45	-	1777	203	36	:
1981		6435	6435	1335	1271	374	1702	80	-	1437	214	22	-
1982		7319	7319	1396	1413	553	2208	117	-	1460	98	73	-
1983		:	:	1405	1448	:	1932	78	-	1116	53	72	-
1983	I	:	:	390	358	:	339	11	-	229	13	11	-
	II	:	:	402	405	:	656	41	-	214	8	33	-
	III	:	:	418	435	:	470	8	-	336	14	22	-
	IV	:	:	195	250	:	467	18	-	237	18	5	-
1984	I	:	:	357	370	:	465	6	-	203	37	4	-
	II	:	:	:	:	:	:	:	:	:	:	16	:
1982	01	590	590	122	88	66	191	-	-	104	17	3	-
	02	504	504	90	140	38	118	-	-	94	15	9	-
	03	639	639	120	196	96	119	3	-	91	8	6	-
	04	635	635	115	139	36	196	9	-	140	-	-	-
	05	799	799	102	101	46	332	15	-	180	13	11	-
	06	813	813	168	143	15	268	11	-	194	13	1	-
	07	698	698	136	96	22	229	20	-	183	3	10	-
	08	650	650	131	145	87	152	14	-	107	9	5	-
	09	601	601	143	133	49	112	11	-	141	6	6	-
	10	514	514	65	100	33	199	5	-	97	3	12	-
	11	416	416	114	50	-	170	18	-	53	8	4	-
	12	457	457	91	82	65	122	11	-	76	3	7	-
1983	01	427	427	127	54	82	87	-	-	77	-	-	-
	02	713	713	130	182	202	100	5	-	83	11	-	-
	03	:	:	133	122	:	152	6	-	69	2	11	-
	04	:	:	117	103	:	248	26	-	55	-	6	-
	05	:	:	113	99	:	208	-	-	68	-	8	-
	06	:	:	173	143	:	200	15	-	91	8	19	-
	07	:	:	174	145	:	117	6	-	99	3	7	-
	08	:	:	137	148	:	220	-	-	176	3	7	-
	09	:	:	108	142	:	133	2	-	111	7	8	-
	10	:	:	63	116	:	157	10	-	174	-	-	-
	11	:	:	55	69	:	154	8	-	97	18	-	-
	12	:	:	77	65	:	156	-	-	16	-	6	-
1984	01	:	:	132	74	:	190	-	-	59	6	-	-
	02	:	:	127	157	:	140	-	-	57	12	-	-
	03	:	:	98	139	:	135	6	-	87	20	4	-
	04	:	:	143	110	:	204	1	-	33	-	-	-
	05	:	:	204	90	:	117	-	-	54	-	14	-
	06	:	:	:	:	:	:	:	:	:	:	2	:

NUTZUNG DER BRUETEREIEN — UTILISATION OF HATCHERIES — ACTIVITE DES COUVOIRS

HUEHNERKUEKEN DER LEGERASSEN (WEIBLICHE GEBRAUCHSKUEKEN) — LAYING STOCK (FEMALES FOR LAYING) — POULETTES DE RACE PONTE (UTILISATION)

1000

		EUR-10	EUR-9	BR DEUTSCHLAND	FRANCE	ITALIA	NEDERLAND	BELGIQUE BELGIE	LUXEMBOURG	UNITED KINGDOM	IRELAND	DANMARK	HELLAS
EINGELEGTE EIER						**EGGS PLACED IN INCUBATION**						**OEUFS MIS EN INCUBATION**	
1980		:	565809	111821	126009	86674	86010	35963	-	103027	5006	11300	:
1981		607851	597247	114821	135972	81882	98340	42157	-	107235	4889	11951	10604
1982		566831	556498	106035	126642	66918	96540	35715	-	106576	6034	12038	10333
1983		:	:	107029	122531	:	110370	37213	-	94573	5339	11146	7786
1983	I	:	:	29358	31569	:	27490	10100	-	23441	1528	3228	3100
	II	:	:	27304	31647	:	28090	10781	-	22529	1299	3198	2573
	III	:	:	26523	30749	:	25870	7275	-	24611	1264	2223	1198
	IV	:	:	23644	28566	:	28920	9057	-	23992	1248	2499	915
1984	I	:	:	30449	34374	:	30310	9904	-	23280	1471	2821	3072
	II	:	:	:	:	:	:	:	:	:	:	3117	:
1982	01	46444	45879	8592	9322	5095	8720	2961	-	9870	460	858	565
	02	51646	50128	10200	11234	6430	8240	3044	-	9341	563	1076	1518
	03	61713	59827	12053	15276	7920	8570	3369	-	10244	885	1011	1886
	04	58094	56163	10718	12556	8985	8810	3388	-	9257	651	1799	1931
	05	52562	50916	9607	12532	7133	7920	2502	-	9395	728	1069	1646
	06	42527	41723	7352	10191	3365	7840	2982	-	8677	426	890	804
	07	40086	39301	6861	7304	4270	8100	3300	-	7852	393	1221	735
	08	42466	42163	9670	8870	3245	7290	2992	-	8956	380	759	303
	09	50035	49734	9584	11916	6527	8920	2522	-	8974	511	1000	301
	10	41029	40314	6749	9403	4055	7060	2616	-	8387	461	733	215
	11	40535	40346	7538	8692	5662	7090	2319	-	7957	254	934	189
	12	39695	39505	7283	9316	3431	7930	3220	-	7166	323	787	190
1983	01	41688	41053	8126	7603	4831	8460	2951	-	7949	433	701	635
	02	43938	42905	9341	9684	3286	8840	3155	-	7112	500	987	1033
	03	:	:	11381	14282	:	10190	3994	-	8300	595	1540	1432
	04	:	:	10250	12053	:	9550	3701	-	7621	473	1097	1100
	05	:	:	9313	9252	:	9700	3974	-	7913	403	1027	819
	06	:	:	7741	9737	:	8840	3106	-	6995	424	1074	654
	07	:	:	7095	8262	:	7500	2220	-	6704	224	644	406
	08	:	:	10204	9514	:	9100	2651	-	8645	508	708	392
	09	:	:	9225	12973	:	9270	2404	-	9232	472	871	480
	10	:	:	8375	10242	:	9990	3083	-	8500	421	620	443
	11	:	:	7697	9079	:	9630	2916	-	7808	505	934	216
	12	:	:	7773	9245	:	9300	3053	-	7618	322	895	256
1984	01	:	:	9393	8883	:	9650	2960	-	7824	414	686	1017
	02	:	:	9566	10529	:	9640	3392	-	7237	469	693	1000
	03	:	:	11469	14962	:	11020	3552	-	8169	587	1437	1055
	04	:	:	11033	13600	:	10160	3856	-	7577	706	1072	1264
	05	:	:	9229	11343	:	10160	4257	-	8136	-	1040	965
	06	:	:	:	:	:	:	:	:	:	:	1095	:
GESCHLUEPFTE KUEKEN						**CHICKS HATCHED**						**POUSSINS ECLOS**	
1980		:	218042	42088	47570	34087	34109	14183	-	39951	1965	4089	:
1981		234224	230231	43022	50009	32745	39231	17203	-	41903	1849	4269	3993
1982		228801	224897	40979	54731	28059	38853	14386	-	41074	2429	4387	3904
1983		:	:	40729	46314	:	44031	15478	-	36184	2158	4025	3091
1983	I	:	51259	10351	10628	:	10531	4271	-	9316	559	984	1135
	II	:	:	11262	13493	:	11641	4502	-	8963	589	1282	1126
	III	:	:	9605	10701	:	10270	3158	-	8508	486	838	485
	IV	:	:	9511	11492	:	11539	3547	-	9397	523	921	345
1984	I	:	:	11200	11423	:	11892	4114	-	9219	567	1050	1160
	II	:	:	:	:	:	:	:	:	:	:	1272	:
1982	01	23722	23562	3094	9322	2664	3335	1040	-	3650	156	301	160
	02	18308	17688	3218	3824	2038	3430	1246	-	3391	194	348	620
	03	22930	22191	4844	5461	2572	3348	1454	-	3886	238	388	739
	04	22989	22316	4364	5412	3168	3432	1344	-	3733	241	613	673
	05	22534	21879	3864	5299	3593	3408	1310	-	3679	270	457	655
	06	19461	19147	3272	4598	2853	3137	1270	-	3394	217	376	314
	07	15328	15029	2802	2967	1346	3193	966	-	3169	188	393	299
	08	15318	15205	2527	2708	1708	3187	1246	-	3025	90	314	113
	09	17709	17603	3240	4224	1298	3144	1377	-	3495	162	282	106
	10	18029	17953	3195	3640	2611	3326	971	-	3519	252	343	73
	11	15996	15915	2824	3572	1943	2833	1190	-	3235	140	323	33
	12	16476	16407	2957	3904	2265	3012	972	-	2746	282	239	69
1983	01	15415	15222	2713	3066	1372	3331	1201	-	3156	151	232	193
	02	16470	16096	3022	2986	1932	3475	1345	-	2857	183	295	374
	03	:	19940	4613	4576	:	3725	1725	-	3303	225	456	568
	04	:	:	3571	4956	:	3995	1500	-	3090	211	452	500
	05	:	:	4036	4401	:	3861	1569	-	3038	161	409	398
	06	:	:	3255	4136	:	3765	1433	-	2635	217	421	228
	07	:	:	2589	2753	:	3357	1036	-	2743	184	309	173
	08	:	:	3157	3353	:	3240	1125	-	2474	137	195	148
	09	:	:	3860	4095	:	3673	997	-	3291	165	334	164
	10	:	:	3614	4228	:	3818	1095	-	3531	170	234	144
	11	:	:	2931	3490	:	3957	1242	-	3164	231	250	110
	12	:	:	3116	3774	:	3814	1210	-	2702	123	437	92
1984	01	:	:	3288	3026	:	3859	1246	-	3193	142	395	344
	02	:	:	3025	3256	:	3932	1394	-	3053	161	249	366
	03	:	:	4027	5141	:	4181	1474	-	2938	264	407	450
	04	:	:	4233	4557	:	4309	1729	-	3364	255	417	451
	05	:	:	4451	4712	:	4074	1944	-	3071	336	444	415
	06	:	:	:	:	:	:	:	:	:	:	412	:

NUTZUNG DER BRUETEREIEN — UTILISATION OF HATCHERIES — ACTIVITE DES COUVOIRS

HUEHNERKUEKEN DER MASTRASSEN (WEIBLICHE ZUCHT- UND VERMEHRUNGSKUEKEN) — MEAT STOCK (GRANDPARENT & PARENT FEMALES) — POULETTES DE RACE CHAIR (SELECTION & MULTIPLICATION)

1000

		EUR-10	EUR-9	BR DEUTSCHLAND	FRANCE	ITALIA	NEDERLAND	BELGIQUE BELGIE	LUXEMBOURG	UNITED KINGDOM	IRELAND	DANMARK	HELLAS
EINGELEGTE EIER						**EGGS PLACED IN INCUBATION**						**OEUFS MIS EN INCUBATION**	
1980		:	120515	11129	28960	10001	37490	2560	-	22689	2322	5364	:
1981		134074	134074	13638	35104	12301	40000	2485	-	22073	2045	6428	-
1982		132415	132415	12000	33400	9988	45010	1892	-	20738	2603	6785	-
1983		:	:	14259	36528	:	47310	2089	-	21908	2847	7042	-
1983	I	:	:	4610	8667	:	10730	464	-	5169	631	1675	-
	II	:	:	2973	9233	:	12610	626	-	5716	758	1808	-
	III	:	:	3842	9599	:	11870	500	-	5654	773	1878	-
	IV	:	:	2834	9029	:	12100	499	-	5369	685	1680	-
1984	I	:	- :	2918	8934	:	13430	657	-	5770	786	1804	-
	II	:	:	:	:	:	:	:	:	:	:	1845	:
1982	01	10720	10720	813	2758	890	3550	111	-	2065	149	384	-
	02	11298	11298	985	3025	1220	3300	207	-	1890	195	476	-
	03	11832	11832	1152	2921	975	4160	191	-	1775	179	479	-
	04	8695	8695	876	1034	776	3640	125	-	1500	237	507	-
	05	12131	12131	995	3006	1170	3850	248	-	1900	349	613	-
	06	11907	11907	939	3731	685	3940	194	-	1637	183	549	-
	07	11367	11367	988	3130	755	3680	100	-	1793	173	698	-
	08	10861	10861	1269	2600	835	3460	129	-	1809	159	600	-
	09	11772	11772	918	3550	707	4070	205	-	1593	274	456	-
	10	9960	9960	735	2712	625	3220	80	-	1370	331	836	-
	11	10126	10126	914	2127	675	3900	96	-	1591	193	630	-
	12	11748	11748	1318	2756	675	4240	206	-	1815	180	558	-
1983	01	16824	16824	1185	2734	6684	3650	158	-	1614	262	537	-
	02	9829	9829	1090	2691	513	3050	187	-	1614	189	495	-
	03	:	:	2336	3242	:	4030	119	-	1941	181	643	-
	04	:	:	1061	2634	:	3850	187	-	1937	290	483	-
	05	:	:	911	2696	:	4200	235	-	1983	240	517	-
	06	:	:	1001	3503	:	4560	204	-	1743	229	809	-
	07	:	:	1209	2734	:	3390	150	-	1644	193	709	-
	08	:	:	1293	3327	:	4340	215	-	1915	283	534	-
	09	:	:	1341	3538	:	4140	135	-	2015	292	635	-
	10	:	:	955	2601	:	3880	148	-	2070	294	446	-
	11	:	:	1016	2973	:	4370	133	-	1702	232	584	-
	12	:	:	863	3455	:	3850	213	-	1597	109	710	-
1984	01	:	:	986	2663	:	4310	232	-	1969	202	539	-
	02	:	:	943	2617	:	5110	290	-	1938	228	537	-
	03	:	:	989	3654	:	4010	135	-	1813	356	727	-
	04	:	:	923	2666	:	4090	-	-	2064	204	539	-
	05	:	:	1105	2399	:	3850	-	-	2087	255	537	-
	06	:	:	:	:	:	:	:	:	:	:	719	:
GESCHLUEPFTE KUEKEN						**CHICKS HATCHED**						**POUSSINS ECLOS**	
1980		:	37219	4070	7993	4732	11425	1221	-	6528	494	757	:
1981		42323	42323	5308	9599	4510	13500	1666	-	6608	467	864	-
1982		41665	41665	5035	9445	4733	13780	818	-	6348	492	1014	-
1983		:	:	5423	10018	:	14298	1008	-	6821	667	1227	-
1983	I	:	:	1395	2337	:	3434	253	-	1686	160	224	-
	II	:	:	1174	2569	:	4398	359	-	1850	162	243	-
	III	:	:	1569	2653	:	3246	244	-	1633	178	513	-
	IV	:	:	1286	2459	:	3220	152	-	1652	167	247	-
1984	I	:	:	1201	2503	:	3848	298	-	1518	189	215	-
	II	:	:	:	:	:	:	:	:	:	:	248	:
1982	01	3044	3044	445	814	326	813	30	-	532	40	45	-
	02	3819	3819	464	927	406	1273	50	-	593	24	82	-
	03	3775	3775	519	875	457	1249	84	-	506	36	49	-
	04	3204	3204	426	710	405	1011	53	-	484	44	72	-
	05	3764	3764	269	807	379	1534	107	-	556	42	70	-
	06	3659	3659	466	694	552	1094	115	-	550	48	140	-
	07	3722	3722	307	843	372	1321	97	-	677	29	76	-
	08	3194	3194	393	705	350	1068	39	-	530	21	83	-
	09	3707	3707	408	963	460	1146	39	-	543	55	89	-
	10	3141	3141	357	734	364	1079	70	-	396	61	80	-
	11	3289	3289	461	621	337	1118	76	-	493	46	137	-
	12	3344	3344	515	747	325	1074	58	-	488	45	92	-
1983	01	4020	4020	394	713	906	1134	101	-	631	55	85	-
	02	3281	3281	461	779	296	1075	89	-	455	58	68	-
	03	:	:	539	845	:	1225	63	-	600	47	70	-
	04	:	:	395	750	:	1329	124	-	587	73	109	-
	05	:	:	456	860	:	1662	111	-	613	31	41	-
	06	:	:	324	959	:	1407	124	-	650	58	94	-
	07	:	:	611	773	:	1038	96	-	634	43	247	-
	08	:	:	546	913	:	1131	61	-	510	50	129	-
	09	:	:	412	967	:	1077	87	-	489	85	137	-
	10	:	:	464	746	:	1208	49	-	614	56	117	-
	11	:	:	453	739	:	1159	38	-	568	80	65	-
	12	:	:	370	974	:	853	65	-	470	30	65	-
1984	01	:	:	455	732	:	1379	96	-	506	85	21	-
	02	:	:	309	761	:	1138	84	-	445	66	104	-
	03	:	:	437	1010	:	1331	118	-	567	38	91	-
	04	:	:	405	747	:	1446	73	-	593	59	46	-
	05	:	:	387	651	:	961	15	-	515	60	93	-
	06	:	:	:	:	:	:	:	:	:	:	103	:

NUTZUNG DER BRUETEREIEN — UTILISATION OF HATCHERIES — ACTIVITE DES COUVOIRS

HUEHNERKUEKEN DER MASTRASSEN (GEBRAUCHSKUEKEN) — MEAT STOCK (CHICKS FOR FATTENING) — POUSSINS DE RACE CHAIR (UTILISATION)

1000

	EUR-10	EUR-9	BR DEUTSCHLAND	FRANCE	ITALIA	NEDERLAND	BELGIQUE BELGIE	LUXEMBOURG	UNITED KINGDOM	IRELAND	DANMARK	HELLAS
EINGELEGTE EIER					**EGGS PLACED IN INCUBATION**						**OEUFS MIS EN INCUBATION**	
1980	:	2621362	317579	684024	506830	408590	94286	-	494851	29940	85267	:
1981	2868241	2776782	320057	785590	473284	448720	105897	-	522146	28585	92509	91459
1982	2952826	2863642	320714	831615	502965	419980	118279	-	542186	29379	98530	89184
1983	:	:	292440	778923	:	419560	107274	-	540720	28868	94172	87211
1983 I	:	:	70588	194355	:	98030	27875	-	130984	7124	24453	22320
II	:	:	76407	190435	:	109040	28129	-	135997	7719	23467	24495
III	:	:	75170	207414	:	111230	26325	-	143367	7546	23689	20653
IV	:	:	70276	186719	:	101260	24945	-	130372	6478	22563	19743
1984 I	:	:	75664	191632	:	101230	27269	-	138043	7617	23465	21591
II	:	:	:	:	:	:	:	:	:	:	22696	:
1982 01	236260	229811	27310	65570	37530	35110	8852	-	45664	1850	7925	6449
02	234099	227408	25455	67347	40280	33870	9266	-	41418	2492	7279	6691
03	275611	268563	29171	82461	50350	38150	11442	-	47003	2493	7493	7048
04	253564	246908	29354	69196	42673	37230	10551	-	45725	2478	9701	6656
05	255998	248247	28700	68143	46612	36080	10442	-	48336	3031	6843	7751
06	255773	247941	27705	75027	42367	35510	9410	-	46965	2427	7730	7832
07	253490	245482	29198	66481	41415	36900	10546	-	48360	2893	9609	8008
08	254524	245944	29031	67743	43545	38250	10405	-	49119	2220	7552	8530
09	253141	250125	26709	78230	42000	35990	9640	-	47363	2094	7599	8016
10	212146	204871	21866	55538	36754	31680	9416	-	38422	2433	6712	7275
11	224988	217610	24956	62024	37744	32600	9263	-	39706	2139	8329	7378
12	230238	230738	21199	72255	41695	30610	8966	-	43605	2731	9678	7500
1983 01	222319	215083	23326	58416	38065	31960	9300	-	44453	2131	7432	7236
02	222583	216195	21969	58974	45883	29810	8610	-	40449	2735	7825	6388
03	:	:	25353	76965	:	38260	9965	-	46082	2258	9195	8696
04	:	:	25703	64302	:	33970	9015	-	44700	2259	7632	7679
05	:	:	26664	59153	:	36820	9821	-	46191	2413	6200	8617
06	:	:	23835	64950	:	38250	9293	-	45106	3078	9334	8199
07	:	:	25489	64516	:	33100	8802	-	47955	2333	7255	6495
08	:	:	25951	65275	:	39830	8845	-	48080	2937	7352	7130
09	:	:	23730	77523	:	35500	8678	-	47332	2277	9052	6978
10	:	:	23478	50334	:	37000	9433	-	40496	1334	6053	7083
11	:	:	25232	60887	:	32400	7664	-	42756	2533	7033	6404
12	:	:	23565	69198	:	31860	7843	-	47120	2812	8857	6251
1984 01	:	:	26037	58039	:	35070	8511	-	48000	2260	7428	7111
02	:	:	24398	57521	:	32210	8572	-	43655	2329	7245	6927
03	:	:	25223	76072	:	33950	10186	-	46503	3083	8792	7553
04	:	:	24461	61831	:	35050	10306	-	47072	2507	7447	7253
05	:	:	26013	59016	:	34430	9040	-	50613	2814	6226	7575
06	:	:	:	:	:	:	:	:	:	:	5023	:
GESCHLUEPFTE KUEKEN					**CHICKS HATCHED**						**POUSSINS ECLOS**	
1980	:	2092753	256748	528759	392793	335207	74711	-	408830	24999	70711	:
1981	2299897	2232660	259489	619117	369077	367101	85538	-	429917	23669	78758	-
1982	2380458	2314941	253143	667101	390451	346420	95391	-	444339	24895	83155	-
1983	:	:	236326	618239	:	348096	86836	-	438803	24707	80593	-
1983 I	:	541088	55172	155147	:	78157	21437	-	106014	6046	21119	15910
II	:	:	62805	155029	:	89881	23686	-	110359	6576	19892	17890
III	:	:	59398	153229	:	91992	21044	-	114094	6178	20103	15303
IV	:	:	58952	149834	:	88066	20669	-	108336	5907	19533	14836
1984 I	:	:	59437	154231	:	83338	21918	-	111399	6241	20250	16199
II	:	:	:	:	:	:	:	:	:	:	19424	:
1982 01	189731	184520	20462	50415	30665	29455	6953	-	38460	1776	6335	5211
02	185482	180981	21194	53115	29270	28313	7597	-	33472	1895	6125	4501
03	213153	207973	23517	68505	31415	28774	8873	-	38128	2145	6615	5180
04	212494	207505	23873	57144	39273	31043	8707	-	37333	2151	7931	4989
05	205203	199897	21792	57572	33285	30712	8199	-	39216	2635	6487	5306
06	209519	203773	24245	59246	36357	29129	8186	-	38621	2076	5913	5746
07	200661	194577	23800	50895	33046	28587	8586	-	39100	2[illegible]4	8119	6034
08	201143	194961	23929	53592	32304	29448	7745	-	39851	1[illegible]23	6439	6182
09	210753	205096	21490	63488	33964	29935	7868	-	40035	1[illegible]23	6472	5[illegible]2
10	190253	184669	20565	56057	32764	28476	7933	-	34723	2123	8024	55[illegible]4
11	166083	160499	17297	42810	28868	26070	7564	-	30342	16[illegible]	6062	5584
12	195981	190493	20979	60282	29440	28478	7180	-	35253	2528	6553	5488
1983 01	183138	177838	16937	50197	32522	25644	7008	-	36806	1908	6815	5300
02	168036	163723	16766	44149	29690	25741	6852	-	32518	1848	6159	4913
03	:	199528	21469	60801	:	28772	7577	-	36[illegible]	2290	8145	5697
04	:	:	20011	50416	:	29703	8194	-	36327	1912	6249	5734
05	:	:	21992	51176	:	29432	8063	-	37607	1947	6429	6323
06	:	:	20801	53437	:	30746	7429	-	36425	2717	7214	5783
07	:	:	18285	45635	:	30066	6931	-	37204	1392	6230	5042
08	:	:	20725	49246	:	29293	6811	-	38093	2321	6207	5124
09	:	:	20368	63348	:	32633	7302	-	38797	1[illegible]	7565	5137
10	:	:	19793	51214	:	31760	7181	-	37597	1905	6446	4956
11	:	:	18124	41791	:	29615	6837	-	32440	2082	5060	4967
12	:	:	21035	53829	:	26691	6651	-	38299	1920	8077	4903
1984 01	:	:	19955	47030	:	27405	6920	-	38263	1891	6016	5244
02	:	:	19759	47124	:	28600	6975	-	35707	1887	6463	5062
03	:	:	19722	60077	:	27333	8023	-	37429	2463	7771	5393
04	:	:	20453	48720	:	28515	7921	-	37557	2155	5760	5367
05	:	:	19355	49987	:	29134	8053	-	40240	2838	6220	5575
06	:	:	:	:	:	:	:	:	:	:	7444	:

NUTZUNG DER BRUETEREIEN — UTILISATION OF HATCHERIES — ACTIVITE DES COUVOIRS

HUEHNERKUEKEN DER MISCHRASSEN (GEBRAUCHSKUEKEN) — MIXED STOCK (CHICKS FOR FATTENING) — POUSSINS DE RACE MIXTE (UTILISATION)

1000

	EUR-10	EUR-9	BR DEUTSCHLAND	FRANCE	ITALIA	NEDERLAND	BELGIQUE BELGIE	LUXEMBOURG	UNITED KINGDOM	IRELAND	DANMARK	HELLAS
EINGELEGTE EIER					**EGGS PLACED IN INCUBATION**						**OEUFS MIS EN INCUBATION**	
1980	:	51671	-	31144	20527	-	-	-	S	-	-	:
1981	60819	52957	-	32412	20545	-	-	-	S	-	-	7862
1982	58471	48615	-	31040	17575	-	-	-	S	-	-	9856
1983	:	:	-	30290	:	-	-	-	S	-	-	9443
1983 I	:	:	-	11442	:	-	-	-	S	-	-	5571
II	:	:	-	9790	:	-	-	-	S	-	-	2463
III	:	:	-	5154	:	-	-	-	S	-	-	397
IV	:	:	-	3904	:	-	-	-	S	-	-	1012
1984 I	:	:	-	11521	:	-	-	-	S	-	-	4191
1982 01	5470	3915	-	2850	1065	-	-	-	S	-	-	1555
02	9589	7665	-	3900	3765	-	-	-	S	-	-	1924
03	9963	8195	-	4980	3215	-	-	-	S	-	-	1768
04	8230	6642	-	3732	2910	-	-	-	S	-	-	1588
05	6130	5001	-	3201	1800	-	-	-	S	-	-	1129
06	3848	3635	-	2907	728	-	-	-	S	-	-	213
07	3532	3409	-	1904	1505	-	-	-	S	-	-	123
08	3034	2840	-	1627	1173	-	-	-	S	-	-	194
09	2757	2532	-	1520	1012	-	-	-	S	-	-	225
10	1636	1332	-	1282	50	-	-	-	S	-	-	304
11	1451	1167	-	1147	20	-	-	-	S	-	-	284
12	2831	2282	-	1950	332	-	-	-	S	-	-	549
1983 01	5858	4469	-	2682	1787	-	-	-	S	-	-	1389
02	9979	8189	-	3731	4458	-	-	-	S	-	-	1790
03	:	:	-	5029	:	-	-	-	S	-	-	2392
04	:	:	-	3856	:	-	-	-	S	-	-	1600
05	:	:	-	3138	:	-	-	-	S	-	-	791
06	:	:	-	2796	:	-	-	-	S	-	-	72
07	:	:	-	1944	:	-	-	-	S	-	-	75
08	:	:	-	1695	:	-	-	-	S	-	-	183
09	:	:	-	1515	:	-	-	-	S	-	-	139
10	:	:	-	1064	:	-	-	-	S	-	-	161
11	:	:	-	1694	:	-	-	-	S	-	-	241
12	:	:	-	1746	:	-	-	-	S	-	-	610
1984 01	:	:	-	2770	:	-	-	-	S	-	-	1152
02	:	:	-	3611	:	-	-	-	S	-	-	1843
03	:	:	-	5140	:	-	-	-	S	-	-	1196
04	:	:	-	4134	:	-	-	-	S	-	-	1337
05	:	:	-	3574	:	-	-	-	S	-	-	815
GESCHLUEPFTE KUEKEN					**CHICKS HATCHED**						**POUSSINS ECLOS**	
1980	:	38618	-	23706	14912	-	-	-	S	-	-	:
1981	54386	48711	-	26474	24277	-	-	-	S	-	-	:
1982	54937	47570	-	23422	24148	-	-	-	S	-	-	:
1983	:	:	-	22936	:	-	-	-	S	-	-	:
1983 I	:	:	-	7665	:	-	-	-	S	-	-	3657
II	:	:	-	8206	:	-	-	-	S	-	-	2040
III	:	:	-	4277	:	-	-	-	S	-	-	238
IV	:	:	-	2788	:	-	-	-	S	-	-	600
1984 I	:	:	-	8285	:	-	-	-	S	-	-	3191
1982 01	4505	3665	-	1575	2090	-	-	-	S	-	-	840
02	5720	4327	-	2472	1855	-	-	-	S	-	-	1393
03	7966	6508	-	3863	2645	-	-	-	S	-	-	1458
04	7433	6004	-	3061	2943	-	-	-	S	-	-	1429
05	6788	5927	-	2757	3170	-	-	-	S	-	-	861
06	5291	4997	-	2594	2403	-	-	-	S	-	-	294
07	2831	2727	-	1621	1106	-	-	-	S	-	-	104
08	3165	3044	-	1509	1535	-	-	-	S	-	-	121
09	2592	2397	-	1224	1173	-	-	-	S	-	-	195
10	3253	3055	-	890	2165	-	-	-	S	-	-	198
11	2351	2244	-	771	1473	-	-	-	S	-	-	137
12	3012	2675	-	1085	1590	-	-	-	S	-	-	337
1983 01	3156	2581	-	1546	1035	-	-	-	S	-	-	575
02	5236	4083	-	2329	1754	-	-	-	S	-	-	1153
03	:	:	-	3790	:	-	-	-	S	-	-	1929
04	:	:	-	3171	:	-	-	-	S	-	-	1280
05	:	:	-	2658	:	-	-	-	S	-	-	654
06	:	:	-	2367	:	-	-	-	S	-	-	106
07	:	:	-	1523	:	-	-	-	S	-	-	37
08	:	:	-	1403	:	-	-	-	-	-	-	90
09	:	:	-	1346	:	-	-	-	S	-	-	111
10	:	:	-	880	:	-	-	-	S	-	-	74
11	:	:	-	773	:	-	-	-	S	-	-	173
12	:	:	-	1130	:	-	-	-	S	-	-	352
1984 01	:	:	-	1605	:	-	-	-	S	-	-	776
02	:	:	-	2821	:	-	-	-	S	-	-	1200
03	:	:	-	3859	:	-	-	-	S	-	-	1215
04	:	:	-	3384	:	-	-	-	S	-	-	1098
05	:	:	-	3074	:	-	-	-	S	-	-	677

NUTZUNG DER BRUETEREIEN — UTILISATION OF HATCHERIES — ACTIVITE DES COUVOIRS

ENTEN (GEBRAUCHSKUEKEN) — DUCKS (CHICKS FOR FATTENING) — CANETONS (UTILISATION)

1000

	EUR-10	EUR-9	BR DEUTSCHLAND	FRANCE	ITALIA	NEDERLAND	BELGIQUE BELGIE	LUXEMBOURG	UNITED KINGDOM	IRELAND	DANMARK	HELLAS
EINGELEGTE EIER					**EGGS PLACED IN INCUBATION**						**OEUFS MIS EN INCUBATION**	
1980	69757	69757	6241	32643	7633	4030	331	-	11864	1666	5348	:
1981	72729	72729	6119	36890	7760	3331	305	-	11080	1611	5633	10
1982	73577	73577	5881	40942	3964	3965	297	-	11662	1693	5174	77
1983	:	:	5411	45894	:	4232	268	-	11807	1578	5624	42
1983 I	:	:	1242	10725	:	1188	73	-	2808	413	1223	23
II	:	:	2248	12160	:	1711	85	-	3032	455	2304	19
III	:	:	1334	12556	:	1172	60	-	2996	419	1739	-
IV	:	:	586	10453	:	161	50	-	2971	292	359	-
1984 I	:	:	1482	11892	:	1170	74	-	3000	-	1347	5
II	:	:	:	:	:	:	:	:	:	:	2161	:
1982 01	5349	5349	343	3479	200	125	17	-	949	133	104	-
02	5531	5516	369	3360	288	354	25	-	892	130	98	15
03	7230	7221	608	3904	530	570	36	-	1018	130	425	9
04	7272	7262	686	3501	480	584	43	-	1039	130	799	10
05	7227	7203	683	3461	728	465	37	-	1046	162	622	24
06	8317	8304	755	4406	650	573	29	-	1007	130	754	13
07	6468	6462	655	3306	238	447	24	-	1029	162	621	7
08	6235	6235	644	3283	230	264	15	-	983	130	707	-
09	6222	6222	465	3986	250	317	21	-	891	130	103	-
10	4918	4918	233	2859	158	110	22	-	970	162	404	-
11	4447	4447	217	2738	102	103	12	-	877	130	218	-
12	4438	4438	265	2609	110	53	16	-	981	164	241	-
1983 01	5124	5123	340	3111	192	180	15	-	930	129	227	1
02	6181	6172	337	3353	741	416	24	-	873	129	300	9
03	:	:	565	4261	:	592	34	-	1005	156	696	14
04	:	:	754	3634	:	708	31	-	1011	162	647	19
05	:	:	830	3699	:	446	27	-	1043	130	688	-
06	:	:	664	4027	:	557	27	-	973	164	569	-
07	:	:	548	4022	:	426	19	-	976	129	648	-
08	:	:	522	3875	:	408	17	-	1011	161	537	-
09	:	:	265	4659	:	338	24	-	1009	130	554	-
10	:	:	187	3599	:	43	16	-	944	162	166	-
11	:	:	208	3230	:	50	15	-	954	130	1[illegible]	-
12	:	:	192	3774	:	68	19	-	1033	-	69	-
1984 01	:	:	357	3435	:	152	16	-	1017	-	201	-
02	:	:	445	3632	:	447	24	-	931	-	337	2
03	:	:	681	4325	:	571	34	-	1052	-	759	3
04	:	:	710	3995	:	504	29	-	1045	-	433	10
05	:	:	760	4197	:	605	27	-	1107	-	10[illegible]	-
06	:	:	:	:	:	:	:	:	:	:	630	:
GESCHLUEPFTE KUEKEN					**CHICKS HATCHED**						**POUSSINS ECLOS**	
1980	:	44941	4287	18910	5747	2973	216	-	8380	1229	3199	:
1981	47780	47773	4169	22224	5871	2465	227	-	8079	1260	3479	6
1982	47322	47298	4115	23985	3060	2974	219	-	8494	1397	3054	24
1983	:	:	3638	27694	:	3157	180	-	8712	1144	3690	21
1983 I	:	11228	597	6364	:	487	40	-	2131	285	545	13
II	:	:	1476	7307	:	1310	61	-	2221	335	1409	8
III	:	:	1142	7154	:	1036	44	-	2135	309	1290	-
IV	:	:	423	6869	:	324	35	-	2225	215	445	-
1984 I	:	:	654	6971	:	498	41	-	2208	-	356	3
II	:	:	:	:	:	:	:	:	:	:	1377	:
1982 01	3162	3162	210	1892	162	55	14	-	706	97	27	-
02	3130	3130	224	1910	150	94	12	-	617	96	28	-
03	4368	4362	299	2451	215	266	21	-	760	226	125	6
04	4214	4207	435	1688	400	428	29	-	729	120	379	6
05	4661	4661	473	2153	360	428	31	-	798	120	299	-
06	5082	5073	522	2388	546	349	30	-	749	96	393	9
07	4723	4719	492	2022	487	430	19	-	766	120	334	3
08	4221	4221	430	1891	179	335	13	-	733	96	544	-
09	4135	4135	413	2447	173	191	11	-	679	96	125	-
10	3962	3962	315	2021	187	238	13	-	679	120	390	-
11	2392	2392	164	1131	119	83	13	-	623	96	159	-
12	3273	3273	139	1991	82	77	13	-	650	120	202	-
1983 01	3047	3047	132	1857	82	40	10	-	737	95	95	0
02	3286	3280	205	1909	144	135	12	-	643	95	137	6
03	:	4901	260	2593	:	312	18	-	751	96	313	7
04	:	:	397	2120	:	444	22	-	694	120	593	8
05	:	:	555	2220	:	531	20	-	735	96	237	-
06	:	:	525	2967	:	335	19	-	742	120	579	-
07	:	:	446	2249	:	418	14	-	729	95	492	-
08	:	:	411	2093	:	313	17	-	711	119	391	-
09	:	:	285	2812	:	305	13	-	695	96	408	-
10	:	:	172	2405	:	254	12	-	777	120	294	-
11	:	:	137	2095	:	32	11	-	691	96	82	-
12	:	:	114	2339	:	38	12	-	757	-	69	-
1984 01	:	:	132	1871	:	50	12	-	730	-	20	-
02	:	:	178	1953	:	113	10	-	719	-	54	1
03	:	:	344	3147	:	335	19	-	759	-	282	2
04	:	:	456	2514	:	428	21	-	743	-	252	6
05	:	:	534	2632	:	377	20	-	796	-	702	1
06	:	:	:	:	:	:	:	:	:	:	423	:

NUTZUNG DER BRUETEREIEN — UTILISATION OF HATCHERIES — ACTIVITE DES COUVOIRS

GAENSEN (GEBRAUCHSKUEKEN) — GEESE (CHICKS FOR FATTENING) — OISONS (UTILISATION)

1000

		EUR-10	EUR-9	BR DEUTSCHLAND	FRANCE	ITALIA	NEDERLAND	BELGIQUE BELGIE	LUXEMBOURG	UNITED KINGDOM	IRELAND	DANMARK	HELLAS
EINGELEGTE EIER — **EGGS PLACED IN INCUBATION** — **OEUFS MIS EN INCUBATION**													
1980		:	2394	599	1317	103	-	149	-	S	-	226	:
1981		2591	2591	662	1512	25	-	157	-	S	-	235	-
1982		2223	2223	727	952	105	-	165	-	S	-	275	-
1983		:	:	793	1783	:	-	178	-	S	-	414	-
1983	I	:	:	221	598	:	-	56	-	S	-	118	-
	II	:	:	560	1076	:	-	122	-	S	-	290	-
	III	:	:	11	49	:	-	0	-	S	-	5	-
	IV	:	:	-	60	:	-	-	-	S	-	-	-
1984	I	:	:	224	871	:	-	41	-	S	-	84	-
	II	:	:	:	:	:	:	:	:	:	:	265	:
1982	01	26	26	-	22	4	-	-	-	S	-	-	-
	02	115	115	4	91	11	-	9	-	S	-	-	-
	03	412	412	219	42	32	-	50	-	S	-	69	-
	04	823	823	241	391	19	-	55	-	S	-	118	-
	05	561	561	192	232	32	-	41	-	S	-	65	-
	06	173	173	65	76	5	-	10	-	S	-	17	-
	07	37	37	6	25	0	-	-	-	S	-	6	-
	08	13	13	2	11	0	-	-	-	S	-	-	-
	09	8	8	-	8	-	-	-	-	S	-	-	-
	10	10	10	-	10	-	-	-	-	S	-	-	-
	11	13	13	-	11	2	-	-	-	S	-	-	-
	12	33	33	-	33	-	-	-	-	S	-	-	-
1983	01	89	89	-	25	64	-	-	-	S	-	-	-
	02	154	154	19	78	52	-	5	-	S	-	-	-
	03	:	:	203	495	:	-	51	-	S	-	118	-
	04	:	:	238	507	:	-	49	-	S	-	126	-
	05	:	:	222	383	:	-	50	-	S	-	119	-
	06	:	:	100	186	:	-	23	-	S	-	46	-
	07	:	:	11	31	:	-	0	-	S	-	5	-
	08	:	:	-	11	:	-	-	-	-	-	1	-
	09	:	:	-	7	:	-	-	-	S	-	-	-
	10	:	:	-	5	:	-	-	-	S	-	-	-
	11	:	:	-	26	:	-	-	-	S	-	-	-
	12	:	:	-	29	:	-	-	-	S	-	-	-
1984	01	:	:	-	253	:	-	-	-	S	-	-	-
	02	:	:	14	95	:	-	4	-	S	-	-	-
	03	:	:	210	523	:	-	37	-	S	-	84	-
	04	:	:	244	515	:	-	45	-	S	-	113	-
	05	:	:	215	443	:	-	33	-	S	-	103	-
	06	:	:	:	:	:	:	:	:	:	:	49	:
GESCHLUEPFTE KUEKEN — **CHICKS HATCHED** — **POUSSINS ECLOS**													
1980		:	1602	380	892	77	-	106	-	S	-	147	:
1981		1559	1559	423	811	18	-	181	-	S	-	127	-
1982		1648	1648	499	779	77	-	115	-	S	-	178	-
1983		:	:	557	1116	:	-	104	-	S	-	226	-
1983	I	:	300	40	208	:	-	5	-	S	-	5	-
	II	:	:	469	795	:	-	94	-	S	-	199	-
	III	:	:	48	79	:	-	5	-	S	-	22	-
	IV	:	:	-	34	:	-	-	-	S	-	-	-
1984	I	:	:	24	88	:	-	8	-	S	-	4	-
	II	:	:	:	:	:	:	:	:	:	:	184	:
1982	01	7	7	-	7	-	-	-	-	-	-	-	-
	02	10	10	-	7	3	-	-	-	-	-	-	-
	03	201	201	38	143	8	-	8	-	S	-	4	-
	04	519	519	147	258	24	-	34	-	S	-	57	-
	05	495	495	169	212	14	-	37	-	S	-	63	-
	06	300	300	117	101	24	-	30	-	S	-	28	-
	07	87	87	27	24	4	-	6	-	S	-	26	-
	08	5	5	1	4	-	-	-	-	S	-	-	-
	09	2	2	-	2	-	-	-	-	S	-	-	-
	10	2	2	-	2	-	-	-	-	S	-	-	-
	11	3	3	-	3	-	-	-	-	S	-	-	-
	12	16	16	-	16	-	-	-	-	S	-	-	-
1983	01	13	13	-	13	-	-	-	-	S	-	-	-
	02	34	34	-	30	5	-	-	-	S	-	-	-
	03	:	253	40	165	:	-	5	-	S	-	5	-
	04	:	:	149	305	:	-	28	-	S	-	58	-
	05	:	:	193	273	:	-	39	-	S	-	73	-
	06	:	:	127	217	:	-	27	-	S	-	68	-
	07	:	:	30	55	:	-	5	-	S	-	18	-
	08	:	:	18	17	:	-	-	-	S	-	4	-
	09	:	:	-	7	:	-	-	-	S	-	0	-
	10	:	:	-	1	:	-	-	-	S	-	-	-
	11	:	:	-	15	:	-	-	-	S	-	-	-
	12	:	:	-	18	:	-	-	-	S	-	-	-
1984	01	:	:	-	11	:	-	-	-	S	-	-	-
	02	:	:	-	13	:	-	-	-	S	-	-	-
	03	:	:	25	64	:	-	8	-	S	-	4	-
	04	:	:	149	310	:	-	22	-	S	-	52	-
	05	:	:	179	341	:	-	33	-	S	-	76	-
	06	:	:	:	:	:	:	:	:	:	:	56	:

NUTZUNG DER BRUETEREIEN — UTILISATION OF HATCHERIES — ACTIVITE DES COUVOIRS

TRUTHUEHNER (GEBRAUCHSKUEKEN) — TURKEYS (CHICKS FOR FATTENING) — DINDONNEAUX (UTILISATION)

1000

	EUR-10	EUR-9	BR DEUTSCHLAND	FRANCE	ITALIA	NEDERLAND	BELGIQUE BELGIE	LUXEMBOURG	UNITED KINGDOM	IRELAND	DANMARK	HELLAS
EINGELEGTE EIER — EGGS PLACED IN INCUBATION — OEUFS MIS EN INCUBATION												
1980	:	157077	7879	71066	30899	3879	1415	-	36318	3658	1963	:
1981	158414	157420	8218	74804	32314	3303	1284	-	34263	2053	1181	994
1982	174653	174123	9062	80010	37274	3423	1804	-	38078	2939	1533	530
1983	:	:	9925	77369	:	2676	1743	-	40211	3235	1592	668
1983 I	:	:	2253	19139	:	615	440	-	9223	617	495	96
II	:	:	2477	21072	:	633	458	-	10505	870	547	382
III	:	:	2717	20614	:	637	653	-	11424	1091	550	190
IV	:	:	2478	17044	:	591	192	-	9059	658	-	-
1984 I	:	:	2342	16409	:	468	391	-	9402	641	395	14
II	:	:	:	:	:	:	:	:	:	:	573	:
1982 01	12728	12728	685	5604	3170	241	49	-	2800	119	60	-
02	12825	12825	579	5894	2927	276	137	-	2743	130	140	-
03	15219	15204	661	7140	3580	260	162	-	3102	133	146	15
04	14507	14412	801	6753	3212	314	122	-	2943	91	171	94
05	14348	14110	800	6728	2405	273	133	-	3406	212	73	238
06	17281	17101	858	7225	4105	365	97	-	3931	325	275	100
07	16135	16069	816	6867	2987	293	227	-	4022	592	264	66
08	15764	15747	849	7035	2992	404	352	-	3654	322	169	17
09	15808	15808	859	6533	2524	347	358	-	2711	371	104	-
10	12117	12117	704	5535	2452	222	65	-	2359	173	67	-
11	12903	12903	726	5546	3447	208	24	-	2713	224	15	-
12	15018	15018	704	7120	3473	220	78	-	3129	247	47	-
1983 01	12684	12684	726	5692	2564	162	105	-	3123	199	113	-
02	13199	13175	743	5916	2984	223	124	-	2860	189	137	24
03	:	:	764	7531	:	230	211	-	3240	229	245	72
04	:	:	692	6373	:	223	149	-	2899	174	188	102
05	:	:	835	6791	:	196	177	-	3437	227	94	179
06	:	:	950	7908	:	214	132	-	41[illegible]	470	265	101
07	:	:	885	6135	:	265	154	-	4[illegible]	528	227	104
08	:	:	999	6840	:	341	201	-	40[illegible]	352	223	86
09	:	:	893	7039	:	231	203	-	3058	211	101	-
10	:	:	809	5832	:	136	37	-	2970	136	-	-
11	:	:	773	5544	:	202	61	-	2814	233	-	-
12	:	:	893	5068	:	223	94	-	3275	233	-	-
1984 01	:	:	791	5375	:	130	64	-	3092	242	54	-
02	:	:	752	4916	:	162	102	-	3112	160	162	-
03	:	:	799	6118	:	176	225	-	3193	233	179	14
04	:	:	815	5829	:	152	231	-	3101	148	197	17
05	:	:	1032	7002	:	236	196	-	3324	287	173	119
06	:	:	:	:	:	:	:	:	:	:	204	:
GESCHLUEPFTE KUEKEN — CHICKS HATCHED — POUSSINS ECLOS												
1980	:	114561	5384	51379	24992	2501	957	-	26392	2022	935	:
1981	120043	119410	5541	54340	26230	2134	895	-	27473	1963	834	633
1982	129465	129106	6250	59062	29273	2232	1290	-	27963	2027	1009	359
1983	:	:	6791	59251	:	1744	1599	-	28971	2384	1103	512
1983 I	:	31380	1653	14251	:	400	338	-	6820	476	227	42
II	:	:	1688	15126	:	422	458	-	7051	647	434	320
III	:	:	1781	15302	:	533	465	-	8975	867	415	150
IV	:	:	1670	14572	:	389	338	-	6125	394	26	-
1984 I	:	:	1674	12885	:	335	219	-	6695	522	173	-
II	:	:	:	:	:	:	:	:	:	:	377	:
1982 01	9669	9669	462	4348	2206	151	43	-	2266	190	3	-
02	9452	9452	493	4034	2535	157	32	-	2041	113	48	-
03	10875	10865	486	5155	2341	179	100	-	2419	79	106	10
04	10513	10466	444	4424	2867	169	114	-	2214	103	131	47
05	10902	10777	508	4845	2569	204	92	-	2422	111	27	125
06	11828	11748	627	6064	1950	177	74	-	2525	145	187	80
07	11496	11426	507	4807	3283	237	107	-	1943	329	150	70
08	11997	11970	554	5117	2599	190	143	-	3126	321	130	27
09	12500	12500	595	6218	2594	263	279	-	2439	162	1[illegible]	-
10	10165	10165	524	4367	2020	226	251	-	2[illegible]	170	61	-
11	8949	8949	521	3996	1980	144	32	-	2171	166	19	-
12	11118	11118	471	5197	2753	135	23	-	2289	199	46	-
1983 01	10225	10225	518	4261	2773	143	79	-	2276	155	15	-
02	9426	9411	528	4329	2051	112	85	-	2058	130	73	15
03	:	11744	607	5661	:	145	174	-	2446	190	135	27
04	:	:	555	4587	:	150	155	-	2221	177	147	60
05	:	:	433	4613	:	145	149	-	2332	134	69	173
06	:	:	645	6123	:	127	153	-	2498	337	22[illegible]	87
07	:	:	535	4643	:	139	80	-	3103	318	87	81
08	:	:	587	4442	:	172	112	-	3163	331	151	68
09	:	:	609	6017	:	222	273	-	2709	1[illegible]3	177	1
10	:	:	562	5457	:	150	180	-	2034	96	26	-
11	:	:	571	4603	:	108	114	-	2012	130	-	-
12	:	:	536	4512	:	131	44	-	2049	169	-	-
1984 01	:	:	560	4022	:	145	64	-	2273	214	-	-
02	:	:	534	4193	:	85	55	-	2151	186	36	-
03	:	:	600	4670	:	105	100	-	2271	122	138	-
04	:	:	504	4090	:	114	22	-	2232	124	107	10
05	:	:	606	4886	:	99	53	-	2239	166	123	102
06	:	:	:	:	:	:	:	:	:	:	147	:

NUTZUNG DER BRUETEREIEN — UTILISATION OF HATCHERIES — ACTIVITE DES COUVOIRS

PERLHUEHNER (GEBRAUCHSKUEKEN) — GUINEA-FOWLS (CHICKS FOR FATTENING) — PINTADEAUX (UTILISATION)

1000

		EUR-10	EUR-9	BR DEUTSCHLAND	FRANCE	ITALIA	HEDERLAND	BELGIQUE BELGIE	LUXEMBOURG	UNITED KINGDOM	IRELAND	DANMARK	HELLAS
EINGELEGTE EIER						**EGGS PLACED IN INCUBATION**						**OEUFS MIS EN INCUBATION**	
1980		:	93564	0	71065	21753	-	745	-	S	-	-	:
1981		98304	98304	1	78644	18540	-	1119	-	S	-	-	1
1982		95036	95036	1	75813	18239	-	983	-	S	-	-	0
1983		:	:	1	75884	:	-	1246	-	S	-	-	-
1983	I	:	:	-	18590	:	-	287	-	S	-	-	-
	II	:	:	1	19164	:	-	288	-	S	-	-	-
	III	:	:	-	21104	:	-	402	-	S	-	-	-
	IV	:	:	-	17026	:	-	269	-	S	-	-	-
1984	I	:	:	-	17660	:	-	340	-	S	-	-	-
	II	:	:	:	:	:	:	:	:	:	:	-	:
1982	01	7543	7543	-	6400	1065	-	78	-	S	-	-	-
	02	7532	7532	-	5723	1735	-	74	-	S	-	-	-
	03	8502	8502	-	6941	1465	-	96	-	S	-	-	-
	04	6948	6947	0	5427	1465	-	55	-	S	-	-	0
	05	7335	7334	1	5952	1320	-	62	-	S	-	-	0
	06	9100	9100	1	6327	2208	-	65	-	S	-	-	-
	07	7900	7900	-	6136	1764	-	68	-	S	-	-	-
	08	9760	9760	-	7863	1798	-	99	-	S	-	-	-
	09	8274	8274	-	7139	1312	-	123	-	S	-	-	-
	10	5851	5851	-	5146	607	-	98	-	S	-	-	-
	11	7463	7463	-	5574	1990	-	79	-	S	-	-	-
	12	8769	8769	-	6273	1310	-	86	-	S	-	-	-
1983	01	8189	8189	-	5758	2338	-	93	-	S	-	-	-
	02	7992	7992	-	5613	2290	-	89	-	S	-	-	-
	03	:	:	-	7219	:	-	105	-	S	-	-	-
	04	:	:	0	5999	:	-	87	-	S	-	-	-
	05	:	:	1	5963	:	-	95	-	S	-	-	-
	06	:	:	1	7217	:	-	103	-	S	-	-	-
	07	:	:	-	5915	:	-	109	-	S	-	-	-
	08	:	:	-	6359	:	-	142	-	-	-	-	-
	09	:	:	-	6339	:	-	151	-	S	-	-	-
	10	:	:	-	5239	:	-	98	-	S	-	-	-
	11	:	:	-	5200	:	-	71	-	S	-	-	-
	12	:	:	-	6507	:	-	100	-	S	-	-	-
1984	01	:	:	-	5535	:	-	110	-	S	-	-	-
	02	:	:	-	5530	:	-	105	-	S	-	-	-
	03	:	:	-	6595	:	-	125	-	S	-	-	-
	04	:	:	0	5706	:	-	95	-	S	-	-	-
	05	:	:	1	6143	:	-	103	-	S	-	-	-
	06	:	:	:	:	:	:	:	:	:	:	-	:
GESCHLUEPFTE KUEKEN						**CHICKS HATCHED**						**POUSSINS ECLOS**	
1980		:	64295	0	48674	15142	-	479	-	S	-	-	:
1981		67882	67881	0	53835	13294	-	752	-	S	-	-	0
1982		64114	64114	1	51104	12335	-	674	-	S	-	-	0
1983		:	:	1	50503	:	-	785	-	S	-	-	-
1983	I	:	16721	-	12035	:	-	179	-	S	-	-	-
	II	:	:	0	12394	:	-	192	-	S	-	-	-
	III	:	:	0	14383	:	-	228	-	S	-	-	-
	IV	:	:	-	11196	:	-	186	-	S	-	-	-
1984	I	:	:	-	12287	:	-	126	-	S	-	-	-
	II	:	:	:	:	:	:	:	:	:	:	-	:
1982	01	5193	5193	-	4318	835	-	40	-	S	-	-	-
	02	4968	4968	-	4170	745	-	53	-	S	-	-	-
	03	5971	5971	-	4696	1215	-	60	-	S	-	-	-
	04	4773	4773	-	3675	1025	-	73	-	S	-	-	0
	05	4969	4969	0	3915	1025	-	29	-	S	-	-	0
	06	5881	5881	0	4912	924	-	45	-	S	-	-	-
	07	5706	5706	0	4114	1545	-	47	-	S	-	-	-
	08	5326	5326	-	4041	1235	-	50	-	S	-	-	-
	09	7640	7640	-	6300	1259	-	81	-	S	-	-	-
	10	4270	4270	-	3490	710	-	70	-	S	-	-	-
	11	3887	3887	-	3398	425	-	64	-	S	-	-	-
	12	5529	5529	-	4075	1392	-	62	-	S	-	-	-
1983	01	4879	4879	-	3561	1266	-	52	-	S	-	-	-
	02	5601	5601	-	3907	1637	-	57	-	S	-	-	-
	03	:	6241	-	4567	:	-	70	-	S	-	-	-
	04	:	:	-	3975	:	-	61	-	S	-	-	-
	05	:	:	0	3233	:	-	55	-	S	-	-	-
	06	:	:	0	5051	:	-	73	-	S	-	-	-
	07	:	:	0	3930	:	-	56	-	S	-	-	-
	08	:	:	-	3770	:	-	78	-	-	-	-	-
	09	:	:	-	6063	:	-	94	-	S	-	-	-
	10	:	:	-	3325	:	-	81	-	S	-	-	-
	11	:	:	-	3413	:	-	50	-	S	-	-	-
	12	:	:	-	4063	:	-	55	-	S	-	-	-
1984	01	:	:	-	3895	:	-	49	-	S	-	-	-
	02	:	:	-	3726	:	-	19	-	S	-	-	-
	03	:	:	-	4556	:	-	58	-	S	-	-	-
	04	:	:	-	3934	:	-	83	-	S	-	-	-
	05	:	:	0	4625	:	-	74	-	S	-	-	-
	06	:	:	:	:	:	:	:	:	:	:	-	:

AUSSENHANDEL — EXTERNAL TRADE — COMMERCE EXTERIEUR

HUEHNERKUEKEN DER LEGERASSEN (WEIBLICHE ZUCHT- UND VERMEHRUNGSKUEKEN) — LAYING STOCK (GRANDPARENT & PARENT FEMALES) — POULETTES DE RACE PONTE (SELECTION & MULTIPLICATION)

1000

		EUR-10	EUR-9	DEUTSCHLAND	FRANCE	ITALIA	NEDERLAND	U.E.B.L. B.L.E.U.	UNITED KINGDOM	IRELAND	DANMARK	HELLAS
EINGEFUEHRTE KUEKEN						**CHICKS IMPORTED**					**POUSSINS IMPORTES**	
1980		:	122	76	195	68	161	177	192	S	27	:
1981		157	86	109	182	71	168	144	232	S	39	122
1982		128	94	80	149	11	215	153	146	S	45	87
1983		:	:	97	99	:	242	178	101	S	25	41
1983	I	:	:	34	1	:	48	43	24	S	5	-
	II	:	:	14	56	:	85	37	12	S	1	17
	III	:	:	47	26	:	57	67	20	S	19	24
	IV	:	:	3	16	:	52	31	45	S	-	1
1984	I	:	:	23	7	:	119	43	50	S	20	23
	II	:	:	:	:	:	:	:	:	:	5	:
1982	01	10	10	15	2	-	12	27	12	S	4	-
	02	-	-	9	21	-	-	27	6	S	-	-
	03	13	13	-	-	-	46	-	8	S	4	2
	04	10	4	-	19	-	16	17	-	S	2	16
	05	8	-	-	35	-	26	2	13	S	1	10
	06	43	9	10	9	-	28	4	7	S	9	46
	07	7	-	19	7	-	-	30	34	S	-	13
	08	14	13	9	13	6	20	7	7	S	15	1
	09	15	15	3	7	-	15	10	16	S	-	-
	10	-	21	5	11	-	-	6	24	S	-	-
	11	9	9	7	17	5	33	23	7	S	9	-
	12	-	-	2	3	-	14	-	12	S	-	-
1983	01	8	8	-	-	-	29	11	18	S	5	-
	02	16	16	15	1	16	16	12	5	S	-	-
	03	:	:	19	-	:	3	20	1	-	-	-
	04	:	:	2	28	:	49	-	-	S	1	-
	05	:	:	-	17	:	13	18	-	S	-	-
	06	:	:	12	11	:	18	19	12	S	-	17
	07	:	:	15	2	:	8	5	12	S	14	10
	08	:	:	32	11	:	18	22	-	S	5	3
	09	:	:	-	13	:	31	40	8	S	-	11
	10	:	:	3	7	:	24	6	20	S	-	1
	11	:	:	-	9	:	7	25	23	S	-	-
	12	:	:	-	-	:	21	-	2	S	-	-
1984	01	:	:	15	-	:	18	10	10	S	6	3
	02	:	:	-	-	:	74	21	16	S	14	-
	03	:	:	8	7	:	27	12	24	S	1	21
	04	:	:	-	24	:	52	4	15	S	-	9
	05	:	:	3	7	:	23	10	13	S	5	-
	06	:	:	:	:	:	:	:	:	:	-	:
AUSGEFUEHRTE KUEKEN						**CHICKS EXPORTED**					**POUSSINS EXPORTES**	
1980		:	2592	342	694	-	728	23	1182	149	169	:
1981		2549	2549	348	740	-	1148	47	671	103	1	-
1982		3431	3431	703	739	-	1660	55	812	78	35	-
1983		:	:	450	806	:	1457	30	547	32	38	-
1983	I	:	:	94	130	:	221	6	82	2	2	-
	II	:	:	102	263	:	511	24	57	2	16	-
	III	:	:	147	224	:	330	-	221	11	12	-
	IV	:	:	106	189	:	365	-	187	18	7	-
1984	I	:	:	172	182	:	320	-	30	21	1	-
	II	:	:	:	:	:	:	:	:	:	72	:
1982	01	220	220	47	30	-	138	-	34	9	-	-
	02	189	189	32	64	-	90	-	46	4	-	-
	03	269	269	61	107	-	64	-	53	13	-	-
	04	343	343	130	51	-	146	-	80	-	-	-
	05	511	511	32	85	-	332	3	105	21	8	-
	06	356	356	53	73	-	179	6	119	5	-	-
	07	389	389	94	52	-	176	9	126	3	1	-
	08	264	264	54	85	-	116	7	73	3	3	-
	09	210	210	50	13	-	92	3	85	6	-	-
	10	263	263	31	53	-	139	5	50	3	7	-
	11	213	213	64	47	-	120	18	19	8	3	-
	12	205	205	50	69	-	68	4	22	3	13	-
1983	01	191	191	58	46	-	53	-	38	-	-	-
	02	173	173	13	40	-	86	6	34	-	-	-
	03	:	:	18	44	:	82	-	10	2	2	-
	04	:	:	35	106	:	203	18	24	-	-	-
	05	:	:	23	64	:	153	-	20	-	16	-
	06	:	:	44	93	:	155	6	13	2	-	-
	07	:	:	34	61	:	74	-	43	3	-	-
	08	:	:	55	97	:	181	-	115	-	6	-
	09	:	:	59	66	:	105	-	63	7	5	-
	10	:	:	35	68	:	129	-	152	-	1	-
	11	:	:	14	69	:	129	-	35	18	-	-
	12	:	:	57	52	:	107	-	-	-	6	-
1984	01	:	:	58	56	:	127	-	4	6	-	-
	02	:	:	39	41	:	84	-	3	6	1	-
	03	:	:	75	85	:	109	-	23	10	-	-
	04	:	:	41	72	:	151	-	15	-	1	-
	05	:	:	110	69	:	99	-	14	-	70	-
	06	:	:	:	:	:	:	:	:	:	1	:

AUSSENHANDEL — EXTERNAL TRADE — COMMERCE EXTERIEUR

HUEHNERKUEKEN DER LEGERASSEN (WEIBLICHE GEBRAUCHSKUEKEN) — LAYING STOCK (FEMALES FOR LAYING) — POULETTES DE RACE PONTE (UTILISATION)

1000

	EUR-10	EUR-9	DEUTSCHLAND	FRANCE	ITALIA	NEDERLAND	U.E.B.L. B.L.E.U.	UNITED KINGDOM	IRELAND	DANMARK	HELLAS
EINGEFUEHRTE KUEKEN — CHICKS IMPORTED — POUSSINS IMPORTES											
1980	:	141	6	545	-	57	37	604	36	20	:
1981	423	423	2	924	-	91	212	367	60	30	-
1982	173	173	8	508	-	7	2	583	83	16	-
1983	:	:	19	1011	:	-	88	356	3	31	-
1983 I	:	:	2	242	:	-	-	80	-	5	-
II	:	:	0	329	:	-	19	55	3	8	-
III	:	:	13	232	:	-	66	108	-	19	-
IV	:	:	5	208	:	-	3	113	-	-	-
1984 I	:	:	2	211	:	-	15	184	-	11	-
II	:	:	:	:	:	:	:	:	:	3	:
1982 01	2	2	0	40	-	-	-	67	5	-	-
02	24	24	-	35	-	-	-	22	15	-	-
03	6	6	-	40	-	-	-	50	17	-	-
04	26	26	-	45	-	7	-	78	11	-	-
05	23	23	6	11	-	-	-	68	11	6	-
06	27	27	0	98	-	-	-	76	4	3	-
07	23	23	1	64	-	-	-	55	2	-	-
08	2	2	-	33	-	-	-	21	10	-	-
09	11	11	-	36	-	-	-	34	-	7	-
10	1	1	1	53	-	-	-	51	10	-	-
11	-	-	-	-	-	-	2	30	-	-	-
12	28	28	-	48	-	-	-	31	-	-	-
1983 01	-	-	-	78	-	-	-	21	-	-	-
02	8	8	0	78	-	-	-	34	-	5	-
03	:	:	2	86	:	-	-	25	-	-	-
04	:	:	0	120	:	-	-	17	-	8	-
05	:	:	-	97	:	-	-	-	3	-	-
06	:	:	0	112	:	-	19	38	-	-	-
07	:	:	9	150	:	-	9	50	-	10	-
08	:	:	3	61	:	-	42	30	-	-	-
09	:	:	-	21	:	-	15	28	-	9	-
10	:	:	5	78	:	-	-	56	-	-	-
11	:	:	-	69	:	-	3	36	-	-	-
12	:	:	-	61	:	-	-	21	-	-	-
1984 01	:	:	2	104	:	-	-	39	-	7	-
02	:	:	-	58	:	-	-	27	-	-	-
03	:	:	1	49	:	-	15	118	-	4	-
04	:	:	-	45	:	-	19	31	7	-	-
05	:	:	0	65	:	-	3	59	242	3	-
06	:	:	:	:	:	:	:	:	:	-	:
AUSGEFUEHRTE KUEKEN — CHICKS EXPORTED — POUSSINS EXPORTES											
1980	:	17679	2840	4101	-	5571	4442	1208	443	108	:
1981	23222	23222	2456	4022	-	7960	7008	2857	315	83	-
1982	21472	21472	1673	3837	-	8960	4949	3267	384	-	-
1983	26469	26469	2816	4823	:	11542	5663	2923	365	50	-
1983 I	6171	6171	486	1210	:	2230	1527	991	96	-	-
II	7573	7573	581	1379	:	3557	1846	655	79	20	-
III	6254	6254	965	1141	:	2578	1081	760	86	-	-
IV	6472	6472	784	1093	:	3177	1209	517	104	30	-
1984 I	6893	6893	749	998	:	3465	1672	338	148	0	-
II	:	:	:	:	:	:	:	:	:	0	:
1982 01	1794	1794	182	357	-	755	395	316	-	-	-
02	1848	1848	20	267	-	1010	479	196	15	-	-
03	1590	1590	3	102	-	924	461	210	48	-	-
04	1567	1567	137	336	-	569	330	255	21	-	-
05	1506	1506	177	403	-	571	366	223	67	-	-
06	1807	1807	23	361	-	930	421	112	58	-	-
07	2032	2032	279	410	-	735	387	232	43	-	-
08	1559	1559	6	313	-	658	543	184	9	-	-
09	1970	1970	207	333	-	587	569	387	40	-	-
10	2196	2196	127	401	-	894	334	483	54	-	-
11	2370	2370	309	285	-	1027	367	404	-	-	-
12	1232	1232	201	214	-	300	297	262	29	-	-
1983 01	1822	1822	8	359	-	756	458	313	21	-	-
02	1866	1866	353	333	-	441	516	352	36	-	-
03	2483	2483	125	513	:	1033	553	326	39	-	-
04	2445	2445	126	434	:	1260	557	184	17	-	-
05	3137	3137	394	528	:	1503	690	233	12	1	-
06	1991	1991	60	417	:	794	599	238	50	20	-
07	2414	2414	552	404	:	733	433	348	42	-	-
08	1842	1842	106	247	:	939	425	218	19	-	-
09	1993	1998	307	490	:	906	223	194	25	-	-
10	1975	1975	8	336	:	1000	441	266	56	-	-
11	2370	2370	475	493	:	1000	420	133	28	-	-
12	2126	2126	301	209	:	1177	348	118	21	30	-
1984 01	2017	2017	116	338	:	947	589	82	43	-	-
02	2505	2505	507	210	:	1316	471	142	21	0	-
03	2371	2371	126	450	:	1202	612	114	84	-	-
04	3529	3529	402	530	:	1809	705	254	16	-	-
05	2531	2531	157	433	:	1024	880	256	88	-	-
06	:	:	:	:	:	:	:	:	:	0	:

AUSSENHANDEL — EXTERNAL TRADE — COMMERCE EXTERIEUR

HUEHNERKUEKEN DER MASTRASSEN (WEIBLICHE ZUCHT- UND VERMEHRUNGSKUEKEN) — MEAT STOCK (GRANDPARENT & PARENT FEMALES) — POULETTES DE RACE CHAIR (SELECTION & MULTIPLICATION)

1000

	EUR-10	EUR-9	DEUTSCHLAND	FRANCE	ITALIA	NEDERLAND	U.E.B.L. B.L.E.U.	UNITED KINGDOM	IRELAND	DANMARK	HELLAS
EINGEFUEHRTE KUEKEN					**CHICKS IMPORTED**					**POUSSINS IMPORTES**	
1980	:	269	3	613	1419	168	572	250	S	133	:
1981	424	380	17	738	945	227	482	352	S	-	713
1982	494	449	14	170	1786	257	445	318	S	57	705
1983	:	:	36	196	:	268	378	444	S	33	623
1983 I	:	:	4	72	:	79	105	82	S	13	134
II	:	:	6	56	:	70	95	152	S	5	160
III	:	:	17	38	:	68	85	105	S	1	182
IV	:	:	9	30	:	51	93	105	S	13	148
1984 I	:	:	14	8	:	57	55	154	S	14	134
II	:	:	:	:	:	:	:	:	:	-	:
1982 01	49	40	-	31	105	23	38	31	S	33	80
02	10	10	-	2	176	15	33	-	S	-	72
03	35	46	-	35	94	30	12	25	S	-	41
04	69	26	3	6	164	13	38	39	S	24	75
05	91	78	-	1	210	26	21	38	S	-	47
06	34	41	1	32	195	22	53	44	S	-	66
07	51	47	10	23	178	-	16	10	S	-	79
08	57	55	-	1	100	30	38	27	S	-	8
09	61	48	-	24	188	44	24	24	S	-	43
10	11	11	-	1	119	11	55	16	S	-	89
11	-	17	-	5	161	15	84	46	S	-	81
12	28	30	-	9	96	28	33	18	S	-	25
1983 01	99	73	4	23	64	9	41	39	S	-	36
02	64	64	-	23	110	62	12	25	S	-	71
03	:	:	-	26	:	8	52	18	-	13	27
04	:	:	-	10	:	31	22	52	S	5	50
05	:	:	-	20	:	17	42	50	S	-	61
06	:	:	6	26	:	22	31	50	S	-	49
07	:	:	8	18	:	17	48	12	S	-	72
08	:	:	9	13	:	51	13	25	S	1	62
09	:	:	-	7	:	-	24	63	S	-	48
10	:	:	-	-	:	27	36	48	S	-	87
11	:	:	1	18	:	24	9	48	S	13	9
12	:	:	9	12	:	-	48	9	S	-	52
1984 01	:	:	9	-	:	19	11	53	S	-	49
02	:	:	4	8	:	22	40	73	S	14	26
03	:	:	-	-	:	16	4	28	S	-	59
04	:	:	-	-	:	38	27	56	S	-	56
05	:	:	7	20	:	52	30	31	S	-	51
06	:	:	:	:	:	:	:	:	:	-	:
AUSGEFUEHRTE KUEKEN					**CHICKS EXPORTED**					**POUSSINS EXPORTES**	
1980	:	11248	2962	2374	186	6429	918	1815	241	58	:
1981	14560	14560	4241	3106	539	7629	1103	1797	223	192	-
1982	13680	13680	4190	2760	455	8000	478	1576	255	441	-
1983	:	:	4568	3741	:	9054	627	1975	483	542	-
1983 I	:	:	1176	802	:	2027	143	496	123	59	-
II	:	:	1066	928	:	2916	290	692	129	62	-
III	:	:	1267	1023	:	2012	116	415	119	357	-
IV	:	:	1059	988	:	2099	78	372	111	64	-
1984 I	:	:	1024	811	:	2199	181	386	121	81	382
II	:	:	:	:	:	:	:	:	:	55	:
1982 01	1160	1160	568	332	37	404	16	127	-	-	-
02	1366	1366	437	304	60	793	32	139	-	6	-
03	1011	1011	343	218	41	594	51	106	15	2	-
04	936	936	312	117	88	553	13	130	-	9	-
05	1132	1132	294	165	88	1050	83	138	28	5	-
06	1250	1250	271	330	33	717	97	116	18	115	-
07	1227	1227	233	196	37	818	58	243	17	12	-
08	745	745	327	226	12	368	32	105	10	4	-
09	1140	1140	315	260	12	684	-	121	36	9	-
10	980	980	303	214	12	637	24	77	56	12	-
11	1312	1312	309	258	36	686	39	136	34	132	-
12	1419	1419	427	140	-	696	33	138	41	135	-
1983 01	1270	1270	313	175	-	728	76	151	51	28	-
02	1334	1334	395	323	6	666	48	159	44	11	-
03	:	:	468	304	:	633	19	186	28	20	-
04	:	:	364	286	:	856	102	214	61	2	-
05	:	:	378	311	:	1202	89	227	20	12	-
06	:	:	324	351	:	858	99	251	48	48	-
07	:	:	501	290	:	574	59	189	43	212	-
08	:	:	465	404	:	813	24	144	31	67	-
09	:	:	301	329	:	625	33	82	45	78	-
10	:	:	381	293	:	833	26	143	39	61	-
11	:	:	363	257	:	833	18	167	56	2	-
12	:	:	316	433	:	433	34	62	15	1	-
1984 01	:	:	380	220	:	817	68	119	64	27	382
02	:	:	224	217	:	610	62	121	55	28	-
03	:	:	420	374	:	772	51	146	2	25	-
04	:	:	167	371	:	1075	24	158	56	-	-
05	:	:	247	177	:	444	3	103	46	53	30
06	:	:	:	:	:	:	:	:	:	2	:

AUSSENHANDEL

HUEHNERKUEKEN DER MASTRASSEN
(GEBRAUCHSKUEKEN)

EXTERNAL TRADE

MEAT STOCK
(CHICKS FOR FATTENING)

COMMERCE EXTERIEUR

POUSSINS DE RACE CHAIR
(UTILISATION)

1000

	EUR-10	EUR-9	DEUTSCHLAND	FRANCE	ITALIA	NEDERLAND	U.E.B.L. B.L.E.U.	UNITED KINGDOM	IRELAND	DANMARK	HELLAS
EINGEFUEHRTE KUEKEN					**CHICKS IMPORTED**					**POUSSINS IMPORTES**	
1980	:	258	37	7453	-	-	2150	77	798	4	:
1981	194	194	17	6460	-	10	2555	5	1030	30	-
1982	299	136	14	6548	-	-	3165	53	1102	21	228
1983	:	:	37	5530	:	21	2583	123	692	-	-
1983 I	:	:	5	1612	:	13	678	6	222	-	-
II	:	:	17	1461	:	8	1385	22	162	-	-
III	:	:	3	1425	:	-	442	66	141	-	-
IV	:	:	12	1032	:	-	78	29	167	-	-
1984 I	:	:	16	984	:	-	584	72	89	-	-
II	:	:	:	:	:	:	:	:	:	-	:
1982 01	2	2	1	477	-	-	33	-	101	-	-
02	-	-	4	670	-	-	-	-	65	-	-
03	11	11	-	566	-	-	663	-	99	-	-
04	38	14	-	621	-	-	590	1	184	-	24
05	91	16	-	557	-	-	551	-	17	-	75
06	39	19	5	519	-	-	349	27	107	-	20
07	45	1	2	608	-	-	302	-	89	-	47
08	5	4	2	658	-	-	196	-	97	3	62
09	38	33	0	561	-	-	234	25	115	-	-
10	-	-	-	516	-	-	28	-	82	-	-
11	9	9	1	213	-	-	161	-	63	18	-
12	22	22	-	562	-	-	58	-	83	-	-
1983 01	8	8	4	524	-	-	15	-	73	-	-
02	-	-	1	469	-	-	229	-	73	-	-
03	:	:	-	619	:	13	434	6	76	-	-
04	:	:	-	544	:	-	531	11	76	-	-
05	:	:	5	514	:	8	575	11	52	-	-
06	:	:	12	403	:	-	279	-	34	-	-
07	:	:	2	439	:	-	208	8	52	-	-
08	:	:	1	570	:	-	69	18	43	-	-
09	:	:	-	416	:	-	145	40	47	-	-
10	:	:	-	382	:	-	68	10	45	-	-
11	:	:	9	299	:	-	10	19	67	-	-
12	:	:	3	341	:	-	-	-	55	-	-
1984 01	:	:	0	347	:	-	9	29	32	-	-
02	:	:	8	222	:	-	155	22	15	-	-
03	:	:	8	415	:	-	420	21	42	-	-
04	:	:	-	511	:	-	432	51	42	-	-
05	:	:	3	402	:	-	540	19	242	-	-
06	:	:	:	:	:	:	:	:	:	-	:
AUSGEFUEHRTE KUEKEN					**CHICKS EXPORTED**					**POUSSINS EXPORTES**	
1980	:	40063	2829	10643	-	33199	5585	4237	32	128	:
1981	59733	59683	2687	10581	-	52559	9548	4232	5	54	1382
1982	80818	80847	20061	11382	-	45655	16077	3830	20	247	1021
1983	:	:	23921	10747	:	75033	12438	3232	79	384	460
1983 I	:	:	3413	2390	:	13023	2744	888	9	49	195
II	:	:	6451	3416	:	19661	3805	641	-	146	40
III	:	:	7448	2234	:	20831	2596	899	45	188	-
IV	:	:	6603	2707	:	21518	3293	804	25	0	225
1984 I	:	:	8446	2587	:	19165	3707	528	58	610	830
II	:	:	:	:	:	:	:	:	:	162	:
1982 01	5945	6029	1441	654	-	3682	921	383	-	-	80
02	4601	4546	620	752	-	2861	1360	202	-	29	60
03	5951	6015	1529	482	-	4089	1366	315	-	15	63
04	6069	6006	1427	1238	-	3380	1128	342	-	30	90
05	5329	5226	1016	832	-	3566	1235	370	-	56	95
06	6618	6604	1611	905	-	3799	1221	279	20	30	86
07	7800	7698	1834	1031	-	4709	1474	239	-	30	90
08	6474	6399	1915	739	-	3751	1118	212	-	15	95
09	7461	7540	2344	1208	-	3465	1639	379	-	-	72
10	8869	9078	1874	1235	-	4750	1327	448	-	-	85
11	9174	9187	2844	1317	-	4495	1475	398	-	30	100
12	6529	6521	1957	936	-	3088	1253	303	-	12	105
1983 01	5517	5567	1267	791	-	3463	746	344	-	19	73
02	5935	5910	756	784	-	4456	849	362	-	15	82
03	:	:	1390	815	:	5104	1149	182	9	15	40
04	:	:	2636	1151	:	6008	1536	160	-	35	40
05	:	:	1820	1195	:	6413	1183	147	-	49	-
06	:	:	1995	1070	:	7240	1111	334	-	62	-
07	:	:	1419	679	:	6086	845	576	-	89	-
08	:	:	2442	785	:	5197	737	112	9	99	-
09	:	:	3588	770	:	9548	1044	211	37	-	-
10	:	:	3316	1130	:	8059	1050	293	10	-	-
11	:	:	2276	1025	:	8061	1311	260	15	1	-
12	:	:	1015	552	:	5358	932	246	-	-	225
1984 01	:	:	2666	986	:	6498	1217	194	32	-	-
02	:	:	2852	340	:	6822	1319	105	16	450	450
03	:	:	2528	1261	:	5845	1171	229	10	160	380
04	:	:	2060	391	:	5703	1213	400	35	28	100
05	:	:	2501	952	:	5435	1445	289	46	81	-
06	:	:	:	:	:	:	:	:	:	52	:

AUSSENHANDEL — EXTERNAL TRADE — COMMERCE EXTERIEUR

TRUTHUEHNER (GEBRAUCHSKUEKEN) — TURKEYS (CHICKS FOR FATTENING) — DINDONNEAUX (UTILISATION)

1000

	EUR-10	EUR-9	DEUTSCHLAND	FRANCE	ITALIA	NEDERLAND	U.E.B.L. B.L.E.U.	UNITED KINGDOM	IRELAND	DANMARK	HELLAS
EINGEFUEHRTE KUEKEN — CHICKS IMPORTED — POUSSINS IMPORTES											
1980	:	835	3	2211	-	403	16	157	S	-	:
1981	737	867	17	3367	-	354	4	132	S	-	148
1982	553	601	24	2224	-	462	12	174	S	-	305
1983	36	51	35	819	:	509	11	213	S	-	419
1983 I	14	14	7	154	:	123	-	65	S	-	5
II	16	24	28	150	:	114	11	56	S	-	290
III	4	4	1	255	:	113	-	71	S	-	124
IV	2	9	-	260	:	159	-	21	S	-	-
1984 I	2	2	-	107	:	95	-	53	S	-	23
1982 01	50	50	-	182	-	26	-	13	S	-	11
02	70	70	-	150	-	38	-	8	S	-	-
03	73	73	-	174	-	12	-	2	S	-	5
04	40	40	1	241	-	48	-	3	S	-	33
05	137	165	5	241	-	39	-	9	S	-	65
06	48	48	3	148	-	33	-	10	S	-	95
07	55	55	0	197	-	52	4	42	S	-	48
08	21	21	-	152	-	32	8	38	S	-	15
09	32	40	-	333	-	68	-	34	S	-	31
10	13	13	-	325	-	64	-	-	S	-	-
11	8	8	-	44	-	31	-	4	S	-	-
12	6	18	16	37	-	19	-	11	S	-	-
1983 01	6	6	-	70	-	56	-	20	S	-	-
02	2	2	7	33	-	3	-	45	S	-	-
03	6	6	-	51	:	64	-	-	-	-	5
04	16	24	7	63	:	18	-	8	S	-	57
05	-	-	7	44	:	44	7	5	S	-	102
06	-	-	15	43	:	52	4	43	S	-	131
07	2	2	1	34	:	14	-	23	S	-	79
08	-	-	-	30	:	61	-	43	S	-	17
09	2	2	-	191	:	38	-	5	S	-	23
10	-	-	-	194	:	72	-	-	S	-	-
11	2	9	-	43	:	30	-	21	S	-	-
12	-	-	-	23	:	57	-	-	S	-	-
1984 01	-	-	-	36	:	30	-	12	S	-	-
02	2	2	-	33	:	27	-	16	S	-	-
03	-	-	-	38	:	38	-	25	-	-	23
04	1	8	4	63	:	30	-	36	S	-	77
05	-	-	27	52	:	60	-	4	S	-	118
AUSGEFUEHRTE KUEKEN — CHICKS EXPORTED — POUSSINS EXPORTES											
1980	:	2185	418	1813	-	89	158	1689	135	9	:
1981	2519	2519	364	2428	-	124	323	4093	126	16	-
1982	2125	2125	467	2015	-	203	525	2040	169	11	-
1983	2868	2868	485	2293	:	39	573	1571	196	26	-
1983 I	813	813	145	584	:	9	147	424	92	-	-
II	1157	1157	113	1080	:	19	130	486	56	26	-
III	437	437	134	248	:	11	54	392	10	1	-
IV	461	461	93	381	:	-	242	269	38	-	-
1984 I	340	340	129	257	:	1	92	240	28	-	-
II	:	:	:	:	:	:	:	:	:	82	:
1982 01	166	166	13	148	-	12	32	211	6	-	-
02	105	105	45	58	-	27	12	147	7	6	-
03	81	81	29	98	-	12	18	151	2	-	-
04	130	130	30	132	-	10	21	123	-	1	-
05	109	109	30	120	-	4	13	249	6	5	-
06	127	127	47	212	-	58	18	121	43	-	-
07	205	205	36	202	-	29	27	181	31	-	-
08	226	226	49	222	-	33	49	181	30	-	-
09	190	190	55	207	-	8	133	205	30	-	-
10	220	220	54	190	-	8	183	210	-	-	-
11	306	306	41	248	-	2	14	130	2	-	-
12	261	261	40	178	-	-	5	131	12	-	-
1983 01	185	185	46	132	-	7	25	82	45	-	-
02	223	223	29	182	-	-	27	95	45	-	-
03	405	405	71	270	:	2	95	247	2	-	-
04	249	249	23	151	:	4	33	174	-	8	-
05	537	537	50	503	:	7	61	184	5	6	-
06	372	372	34	421	:	8	36	123	51	12	-
07	173	173	40	73	:	5	17	124	7	1	-
08	193	193	62	121	:	5	19	118	3	-	-
09	71	71	32	54	:	1	18	150	-	-	-
10	145	145	-	133	:	-	132	115	-	-	-
11	208	208	35	164	:	-	102	107	38	-	-
12	108	108	58	64	:	-	8	47	-	-	-
1984 01	147	147	36	101	:	1	46	65	2	-	-
02	104	104	55	93	:	-	19	63	26	-	-
03	90	90	33	63	:	-	27	112	-	-	-
04	196	196	27	179	:	-	50	138	26	17	-
05	145	145	44	229	:	-	59	95	-	34	-
06	:	:	:	:	:	:	:	:	:	31	:

III

Månedlig statistik for mælk og mælkeprodukter

Monatliche Statistik für Milch und Milcherzeugnisse

Μηνιαίες στατιστικές γάλακτος και γαλακτοκομικών προϊόντων

Monthly statistics on milk and milk products

Statistiques mensuelles du lait et des produits laitiers

Statistiche mensili del latte e dei prodotti lattiero-caseari

Maandelijkse statistieken van melk en zuivelprodukten

KUHMILCHAUFNAHME — COWS MILK COLLECTED — COLLECTE DE LAIT DE VACHE

		EUR-10	EUR-9	BR DEUTSCHLAND	FRANCE	ITALIA	NEDERLAND	BELGIQUE BELGIE	LUXEMBOURG	UNITED KINGDOM	IRELAND	DANMARK	HELLAS
1000 TONNEN						1000 M.TONS						1000 TONNES	
1980		:	95604,4	22921,1	24919,8	7992,1	11510,4	3065,7	253,5	15469,1	4556,1	4916,8	:
1981		96558,8	96059,4	23032,4	25057,8	7971,4	11855,8	3121,0	262,0	15394,9	4525,4	4838,9	499,4
1982		100054,*	99610,4	23669,7	25568,1	8243,7	12491,7	3120,2	271,7	16280,3	4948,5	5016,7	443,9
1983		103927,*	103493,*	25175,8	26050,0	8471,4	12881,1	3263,7	281,1	16800,5	5343,6	5226,8	433,8
1983	I	24713,0	24612,9	6119,4	6310,3	2078,2	3010,9	687,3	67,2	4295,3	813,6	1230,8	100,0
	II	30500,9	30386,9	7068,8	7748,4	2381,5	3646,6	1013,8	83,0	4866,1	2136,5	1442,2	114,0
	III	25883,9	25766,7	6219,4	6173,6	2104,0	3443,9	915,4	72,3	3778,2	1729,9	1330,0	117,2
	IV	22829,9	22727,4	5768,2	5817,7	1907,7	2779,7	647,2	58,6	3860,9	663,6	1223,8	102,6
1984	I	25454,6	25359,5	6415,9	6507,7	2148,2	3059,0	692,7	68,5	4280,9	902,1	1284,4	95,1
	II	:	:	6936,3	7923,7	:	3516,8	:	:	4586,4	2247,9	1404,9	114,3
1982	01	7150,6	7115,6	1837,5	1843,3	633,3	855,4	182,7	19,3	1259,1	104,8	380,2	35,0
	02	7099,9	7069,9	1745,8	1863,0	642,4	849,6	200,2	18,6	1199,6	196,2	354,4	30,0
	03	8655,0	8620,3	2093,7	2252,0	728,6	1070,0	264,0	23,2	1390,1	373,2	425,5	34,7
	04	9319,8	9285,1	2146,2	2433,2	751,0	1136,8	282,2	27,7	1493,6	569,5	444,9	34,7
	05	10460,2	10421,7	2324,4	2753,2	794,5	1227,1	345,3	25,0	1721,8	742,5	488,0	38,5
	06	9788,5	9745,8	2182,1	2483,8	768,6	1231,5	337,6	26,8	1547,6	703,3	464,5	42,7
	07	9355,3	9312,5	2152,7	2305,6	699,2	1266,6	342,9	26,3	1419,4	645,2	454,6	42,8
	08	8489,5	8447,9	1953,9	2107,4	705,3	1121,1	295,6	24,1	1255,2	561,1	424,3	41,6
	09	7732,0	7690,9	1807,6	1900,5	642,8	1030,2	257,7	21,3	1180,4	450,1	400,2	41,1
	10	7487,8	7451,7	1802,4	1879,1	654,1	923,4	224,3	20,3	1228,7	318,5	400,9	36,0
	11	7084,4	7051,6	1744,0	1837,4	617,5	863,4	191,3	18,7	1231,0	168,9	379,4	32,8
	12	7431,6	7397,5	1879,5	1909,6	606,5	916,6	196,5	20,2	1353,7	115,2	399,8	34,0
1983	01	7888,1	7857,1	2000,0	2022,6	657,6	972,0	201,2	21,4	1431,8	142,2	408,3	31,0
	02	7609,0	7576,1	1882,5	1945,7	666,3	916,5	208,6	20,4	1324,6	237,3	374,2	32,8
	03	9215,9	9179,7	2236,8	2342,0	754,4	1122,4	277,5	25,4	1538,9	434,1	448,3	36,2
	04	9774,1	9738,3	2313,1	2480,8	777,0	1186,4	306,3	26,5	1563,5	615,5	469,2	35,7
	05	10721,0	10680,6	2488,0	2731,4	810,7	1264,4	358,6	29,9	1725,1	771,2	501,2	40,4
	06	10005,8	9967,9	2267,7	2536,2	793,7	1195,8	348,9	26,6	1577,5	749,8	471,8	37,9
	07	9498,7	9458,5	2255,7	2297,7	719,3	1242,7	340,5	26,7	1416,8	686,7	472,4	40,2
	08	8655,8	8616,1	2075,7	2033,3	726,4	1184,8	320,1	24,3	1230,8	572,1	448,5	39,7
	09	7729,5	7692,1	1883,0	1842,6	658,2	1016,4	254,7	21,3	1130,7	471,1	409,1	37,3
	10	7851,9	7815,4	1943,6	1970,1	666,8	972,0	239,5	21,7	1241,2	346,0	414,5	36,5
	11	7358,4	7324,1	1855,4	1897,6	626,4	873,7	205,5	16,4	1262,8	185,6	395,8	34,3
	12	7619,6	7587,9	1969,3	1950,0	614,5	929,0	202,2	20,5	1356,9	132,0	413,5	31,7
1984	01	8069,9	8039,5	2087,6	2067,3	670,0	981,7	206,0	22,1	1416,8	162,4	425,6	30,4
	02	8077,7	8046,6	2028,5	2064,7	707,3	969,3	218,9	21,6	1357,4	273,6	405,3	31,1
	03	9307,0	9273,4	2299,8	2375,7	770,9	1108,0	267,8	24,8	1506,7	466,1	453,5	33,6
	04	9710,0	9674,9	2303,7	2515,4	783,8	1143,1	299,4	25,7	1506,5	638,3	459,1	35,1
	05	10754,5	10716,0	2447,0	2844,1	821,7	1240,3	:	30,3	1642,9	835,5	494,5	38,5
	06	:	:	2185,6	2564,2	:	1133,4	:	:	1437,0	774,1	451,3	40,7
GLEICHER ZEITRAUM DES VORJAHRES = 100						SAME PERIOD OF THE PREVIOUS YEAR = 100				MEME PERIODE DE L'ANNEE PRECEDENTE = 100			
1980		:	102,5	103,9	105,2	100,7	102,6	100,4	100,9	100,3	98,8	97,8	:
1981		:	100,5	100,5	100,6	99,7	103,0	101,8	103,4	99,5	99,3	98,4	:
1982		:	103,7	102,8	102,0	103,4	105,4	100,0	103,7	105,8	109,3	103,7	:
1983		:	103,9	106,4	104,9	102,8	103,1	104,6	103,5	103,2	108,0	104,2	:
1983	I	107,9	107,9	107,8	105,9	103,7	108,5	106,2	109,8	111,6	120,7	106,1	100,4
	II	103,2	103,2	106,3	104,4	102,9	101,4	105,1	104,4	102,2	106,0	103,2	98,4
	III	101,2	101,2	105,2	97,8	102,8	100,8	102,1	100,7	98,0	104,4	104,0	93,4
	IV	103,8	103,8	106,3	103,4	101,6	102,8	105,7	99,0	101,2	110,1	103,7	99,7
1984	I	103,0	103,0	104,8	103,1	103,4	101,6	100,8	102,0	99,7	110,9	104,4	95,1
	II	:	:	98,1	28,6	:	96,4	:	:	94,3	105,2	97,4	100,2
1982	01	100,7	100,7	100,3	100,1	103,2	100,9	99,2	103,3	100,1	112,0	101,8	94,3
	02	102,9	103,0	100,7	103,1	103,6	104,7	104,1	102,9	102,8	115,0	102,8	82,4
	03	103,4	103,5	101,3	102,6	104,4	108,1	104,4	103,1	103,4	107,1	102,9	98,7
	04	101,1	101,2	100,0	99,9	101,5	102,7	95,7	115,3	103,8	103,1	101,5	96,2
	05	103,4	103,5	99,9	103,8	102,6	105,2	99,2	91,1	107,6	107,7	100,2	80,2
	06	103,6	103,7	102,1	100,7	105,3	105,2	96,3	103,3	108,7	109,9	102,2	87,4
	07	102,4	102,5	103,5	96,6	100,7	106,3	101,2	101,9	107,5	104,6	105,1	89,5
	08	102,4	102,4	102,2	100,0	103,4	104,2	96,3	101,0	104,9	105,1	103,4	90,4
	09	104,5	104,6	103,7	103,7	103,6	104,8	98,4	101,0	105,9	113,9	104,9	93,8
	10	104,6	104,7	106,0	101,8	104,6	102,7	99,1	107,1	106,1	119,5	106,4	83,6
	11	103,2	103,3	103,3	107,6	105,1	112,5	105,2	110,7	106,8	129,1	107,2	84,6
	12	108,1	108,3	107,9	107,3	103,6	108,4	108,0	109,1	110,9	131,7	107,6	88,9
1983	01	110,3	110,4	108,8	109,7	103,8	113,6	110,1	110,5	113,7	135,7	107,4	88,6
	02	107,2	107,2	107,8	104,4	103,7	107,9	104,2	109,6	110,4	120,9	105,6	109,4
	03	106,5	106,5	106,3	104,0	103,5	104,9	105,1	109,4	110,7	116,3	105,4	104,4
	04	104,9	104,9	107,8	102,0	103,5	104,4	108,6	95,6	104,7	108,1	105,5	103,0
	05	102,5	102,5	107,0	99,2	102,0	103,0	103,9	119,5	100,2	103,9	102,7	104,8
	06	102,2	102,3	103,9	102,1	103,3	97,1	103,3	99,3	101,9	106,6	101,6	88,8
	07	101,5	101,6	104,8	99,7	102,9	98,1	99,3	101,3	99,8	106,4	103,9	94,0
	08	102,0	102,0	106,2	96,5	105,0	105,7	108,3	100,8	98,1	102,0	105,7	95,5
	09	100,0	100,0	104,4	97,0	102,4	98,7	98,8	99,9	95,8	104,7	102,2	90,8
	10	104,9	104,9	107,8	104,8	101,9	105,3	106,8	106,9	101,0	108,6	103,4	101,4
	11	103,9	103,9	106,4	103,5	101,4	101,8	107,4	87,8	102,6	109,9	104,3	104,5
	12	102,5	102,6	104,8	102,1	101,3	101,4	102,9	101,3	100,2	114,6	103,4	93,2
1984	01	102,3	102,3	104,4	102,2	101,9	101,0	102,4	103,2	99,0	114,2	104,2	97,9
	02	106,2	106,2	107,8	106,1	106,1	105,8	104,9	105,9	102,5	115,3	108,3	94,8
	03	101,0	101,0	102,8	101,4	102,2	98,7	96,5	97,9	97,9	107,4	101,2	92,8
	04	99,3	99,3	99,6	101,4	100,9	96,4	97,7	97,0	96,4	103,7	97,8	98,2
	05	100,3	100,3	98,3	104,1	101,4	98,1	:	101,4	95,2	108,3	98,7	95,4
	06	:	:	96,4	11,4	:	94,8	:	:	91,1	103,2	95,7	107,4

KUHMILCHAUFNAHME — COWS MILK COLLECTED — COLLECTE DE LAIT DE VACHE

	EUR-10	EUR-9	BR DEUTSCHLAND	FRANCE	ITALIA	NEDERLAND	BELGIQUE BELGIE	LUXEMBOURG	UNITED KINGDOM	IRELAND	DANMARK	HELLAS
% FETTGEHALT						% FAT CONTENT					% MATIERES GRASSES	
1980	:	3,82	3,84	3,84	3,49	4,00	3,50	3,91	3,85	3,49	4,22	:
1981	3,82	3,82	3,84	3,80	3,49	4,06	3,52	3,86	3,85	3,49	4,24	3,60
1982	3,84	3,84	3,85	3,82	3,55	4,09	3,53	3,81	3,83	3,49	4,28	3,53
1983	3,84	3,84	3,87	3,79	3,55	4,12	3,57	3,84	3,89	3,52	4,28	3,55
1983 I	3,91	3,91	3,90	3,92	3,55	4,18	3,62	3,85	3,91	3,47	4,35	3,59
II	3,76	3,76	3,83	3,73	3,52	4,07	3,51	3,80	3,83	3,35	4,25	3,54
III	3,78	3,78	3,79	3,73	3,59	3,98	3,47	3,77	3,85	3,54	4,18	3,55
IV	3,99	3,99	3,97	3,96	3,55	4,29	3,73	3,95	3,99	4,03	4,35	3,52
1984 I	3,91	3,91	3,91	3,91	3,54	4,21	3,62	3,83	3,90	3,48	4,28	3,57
II	:	:	3,86	3,75	:	4,07	:	:	3,79	3,34	4,18	3,55
1982 01	3,96	3,96	3,94	3,90	3,72	4,28	3,67	3,84	3,92	3,62	4,38	3,50
02	3,87	3,87	3,89	3,82	3,64	4,20	3,59	3,82	3,78	3,46	4,32	3,50
03	3,82	3,83	3,88	3,78	3,55	4,14	3,54	3,81	3,76	3,36	4,29	3,50
04	3,77	3,77	3,86	3,73	3,54	4,10	3,50	3,77	3,68	3,29	4,27	3,50
05	3,71	3,71	3,83	3,67	3,50	4,03	3,43	3,82	3,54	3,31	4,23	3,55
06	3,77	3,77	3,74	3,97	3,51	3,92	3,38	3,68	3,68	3,37	4,14	3,50
07	3,70	3,70	3,73	3,60	3,52	3,88	3,38	3,66	3,79	3,42	4,14	3,50
08	3,77	3,77	3,78	3,73	3,47	3,92	3,43	3,72	3,89	3,52	4,17	3,56
09	3,85	3,86	3,83	3,81	3,54	4,05	3,54	3,82	3,93	3,73	4,31	3,53
10	3,99	3,99	3,92	4,00	3,55	4,20	3,73	4,02	4,09	4,02	4,37	3,57
11	4,00	4,00	3,93	4,02	3,53	4,26	3,77	3,97	4,04	4,12	4,40	3,60
12	3,98	3,98	3,94	3,96	3,54	4,26	3,71	3,92	4,00	3,81	4,41	3,59
1983 01	3,93	3,93	3,89	3,95	3,55	4,20	3,64	3,84	3,88	3,61	4,36	3,60
02	3,93	3,93	3,90	3,95	3,57	4,18	3,64	3,84	3,94	3,52	4,34	3,60
03	3,88	3,88	3,90	3,86	3,54	4,16	3,60	3,86	3,90	3,40	4,34	3,57
04	3,85	3,85	3,86	3,85	3,52	4,12	3,56	3,84	3,91	3,35	4,29	3,57
05	3,80	3,80	3,85	3,80	3,51	4,07	3,53	3,84	3,79	3,34	4,25	3,53
06	3,72	3,72	3,77	3,71	3,52	4,01	3,45	3,73	3,79	3,37	4,20	3,52
07	3,72	3,72	3,73	3,67	3,53	3,94	3,38	3,67	3,78	3,40	4,13	3,55
08	3,75	3,75	3,76	3,69	3,65	3,92	3,43	3,71	3,78	3,51	4,13	3,54
09	3,90	3,90	3,88	3,84	3,60	4,10	3,64	3,95	4,02	3,79	4,29	3,56
10	3,97	3,97	3,94	3,90	3,51	4,25	3,73	3,97	4,05	4,04	4,36	3,58
11	3,99	4,00	3,97	3,97	3,56	4,31	3,75	3,95	3,98	4,13	4,36	3,59
12	4,01	4,01	4,00	4,02	3,58	4,32	3,72	3,92	3,95	3,84	4,34	3,39
1984 01	3,94	3,95	3,92	3,96	3,54	4,23	3,64	3,81	3,93	3,66	4,31	3,55
02	3,91	3,91	3,91	3,91	3,58	4,21	3,62	3,82	3,90	3,53	4,26	3,59
03	3,88	3,88	3,91	3,88	3,51	4,18	3,59	3,84	3,87	3,39	4,26	3,56
04	3,83	3,83	3,88	3,80	3,52	4,13	3,56	3,79	3,86	3,33	4,24	3,55
05	:	:	3,87	3,72	3,54	4,06	:	3,78	3,72	3,30	4,16	3,57
06	:	:	3,83	3,73	:	4,02	:	:	3,81	3,39	4,14	3,54
% EIWEISSGEHALT						% PROTEIN CONTENT					% PROTEINES	
1980	:	:	3,24	3,14	3,20	3,35	3,21	:	3,35	3,18	3,36	:
1981	:	:	3,32	3,06	3,19	3,34	3,19	:	3,36	3,29	3,41	3,49
1982	3,26	3,26	3,35	3,09	3,19	3,35	3,16	3,22	3,32	3,33	3,44	3,33
1983	:	:	3,33	3,10	3,24	3,34	3,13	3,26	3,24	3,27	3,44	3,40
1983 I	3,22	3,22	3,32	3,11	3,31	3,32	3,06	3,18	3,11	3,04	3,46	3,38
II	3,16	3,16	3,28	3,09	3,20	3,26	3,08	3,21	3,26	3,19	3,43	3,40
III	3,23	3,23	3,31	3,04	3,21	3,29	3,13	3,28	3,30	3,29	3,41	3,35
IV	3,35	3,35	3,42	3,23	3,23	3,50	3,28	3,40	3,29	3,76	3,46	3,47
1984 I	:	:	3,30	3,10	3,12	3,33	:	3,19	3,11	3,02	3,44	3,35
II	:	:	3,28	3,13	:	3,23	:	:	3,31	3,20	3,40	3,32
1982 01	3,26	3,26	3,35	3,12	3,14	3,33	3,13	3,21	3,27	3,27	3,48	3,25
02	3,19	3,19	3,31	3,01	3,18	3,30	3,09	3,13	3,19	3,12	3,46	3,30
03	3,15	3,15	3,30	2,93	3,16	3,26	3,02	3,14	3,16	3,03	3,44	3,25
04	3,20	3,20	3,33	3,10	3,15	3,24	3,02	3,20	3,17	3,09	3,44	3,20
05	3,28	3,28	3,32	3,14	3,30	3,27	3,16	3,11	3,40	3,34	3,42	3,25
06	3,23	3,23	3,29	2,99	3,20	3,29	3,17	3,18	3,43	3,34	3,39	3,40
07	3,23	3,23	3,29	2,98	3,13	3,30	3,15	3,16	3,44	3,30	3,39	3,37
08	3,25	3,25	3,32	3,01	3,13	3,33	3,14	3,23	3,47	3,29	3,40	3,36
09	3,37	3,37	3,44	3,16	3,30	3,45	3,17	3,34	3,55	3,41	3,45	3,37
10	3,40	3,40	3,52	3,21	3,25	3,57	3,36	3,38	3,37	3,72	3,47	3,36
11	3,35	3,35	3,43	3,24	3,19	3,53	3,33	3,35	3,24	4,04	3,49	3,42
12	3,29	3,29	3,35	3,21	3,20	3,44	3,23	3,28	3,18	3,69	3,49	3,41
1983 01	3,25	3,24	3,32	3,14	3,35	3,38	3,10	3,18	3,10	3,30	3,46	3,41
02	3,23	3,23	3,32	3,12	3,30	3,32	3,08	3,20	3,15	3,10	3,46	3,39
03	3,19	3,19	3,31	3,07	3,29	3,27	3,02	3,16	3,09	2,93	3,46	3,35
04	3,18	3,18	3,26	3,10	3,20	3,23	2,99	3,15	3,14	3,06	3,44	3,43
05	3,23	3,23	3,29	3,14	3,10	3,28	3,10	3,23	3,30	3,21	3,43	3,35
06	3,13	3,13	3,29	3,08	3,31	3,28	3,12	3,25	3,32	3,29	3,41	3,44
07	3,20	3,20	3,27	3,00	3,34	3,28	3,08	3,22	3,26	3,20	3,39	3,34
08	3,19	3,19	3,28	3,00	3,12	3,28	3,10	3,25	3,26	3,19	3,39	3,34
09	3,31	3,31	3,40	3,13	3,18	3,31	3,23	3,40	3,41	3,55	3,44	3,36
10	3,39	3,39	3,47	3,22	3,35	3,46	3,32	3,43	3,40	3,71	3,46	3,37
11	3,36	3,36	3,43	3,26	3,17	3,54	3,31	3,42	3,29	3,94	3,46	3,47
12	3,31	3,30	3,37	3,22	3,15	3,51	3,20	3,35	3,19	3,66	3,46	3,59
1984 01	:	:	3,31	3,14	3,15	3,36	:	3,21	3,13	3,32	3,45	3,36
02	:	:	3,29	3,09	3,12	3,34	:	3,19	3,10	3,05	3,43	3,34
03	:	:	3,29	3,08	3,10	3,30	:	3,16	3,09	2,89	3,43	3,36
04	:	:	3,26	3,09	3,11	3,24	:	3,15	3,14	3,07	3,42	3,32
05	:	:	3,28	3,18	3,10	3,24	:	3,26	3,38	3,27	3,40	3,32
06	:	:	3,31	3,12	:	3,22	:	:	3,40	3,22	3,39	3,31

KONSUMMILCH
HERGESTELLT IN DEN MOLKEREIEN

DRINKING MILK
OBTAINED IN DAIRIES

LAIT DE CONSOMMATION
PRODUIT PAR LES LAITERIES

	EUR-10	EUR-9	BR DEUTSCHLAND	FRANCE	ITALIA	NEDERLAND	BELGIQUE BELGIE	LUXEMBOURG	UNITED KINGDOM	IRELAND	DANMARK	HELLAS
1000 TONNEN					1000 M.TONS						1000 TONNES	
1980	:	19543,1	3345,0	3134,8	3018,3	968,4	735,2	33,4	7257,5	464,7	585,9	:
1981	19900,8	19706,4	3432,4	3217,6	3095,1	945,1	740,7	32,2	7166,2	484,0	593,2	194,4
1982	20151,9	19978,6	3514,0	3314,1	3234,7	945,4	739,1	33,9	7078,7	517,6	601,2	173,3
1983	20404,1	20212,8	3637,0	3451,4	3237,2	960,7	736,2	31,7	7028,6	523,7	606,4	191,3
1983 I	5093,5	5046,8	885,7	893,7	826,0	239,0	185,6	8,1	1728,1	128,6	151,9	46,7
II	5126,6	5080,1	923,2	871,2	826,1	236,4	183,0	7,9	1753,1	132,0	147,2	46,5
III	4986,9	4939,2	939,0	794,7	737,2	236,8	178,9	7,7	1758,6	133,5	152,7	47,7
IV	5197,0	5146,7	889,1	891,8	847,9	248,5	188,6	7,9	1788,8	129,6	154,6	50,3
1984 I	5178,6	5129,7	912,9	908,5	836,3	241,2	189,2	7,8	1751,9	129,0	153,0	48,9
II	:	:	925,0	880,9	:	241,3	:	:	1755,5	129,4	145,8	48,9
1982 01	1689,7	1675,7	276,5	279,9	290,8	79,8	57,9	2,7	594,6	41,5	52,1	14,0
02	1618,1	1604,6	277,9	275,7	278,7	74,4	59,7	2,6	548,6	40,4	46,7	13,5
03	1777,1	1763,2	316,7	308,6	272,1	83,0	71,1	3,0	611,7	44,7	52,2	13,9
04	1714,2	1701,6	296,0	286,8	298,0	78,3	64,1	2,8	582,8	43,8	49,0	12,5
05	1671,8	1657,0	292,9	265,8	255,7	80,4	60,0	2,8	604,5	44,4	50,5	14,7
06	1664,3	1649,1	312,4	272,4	264,6	78,2	59,1	3,1	570,3	42,6	46,4	15,2
07	1635,5	1620,5	300,1	240,3	245,1	76,2	53,7	2,8	610,3	44,0	48,0	15,1
08	1592,6	1578,8	289,8	242,6	232,6	74,8	60,0	2,6	581,6	42,9	52,0	13,7
09	1657,0	1641,8	291,5	273,1	248,0	80,6	65,2	2,7	536,0	43,5	51,2	15,2
10	1701,8	1685,7	284,3	277,6	281,2	78,8	60,7	2,9	603,6	44,2	52,4	16,1
11	1703,0	1687,4	289,6	288,2	281,7	80,6	62,2	2,8	587,6	43,3	51,4	15,6
12	1726,9	1713,1	286,2	303,1	286,4	80,3	65,4	2,9	597,3	42,3	49,3	13,8
1983 01	1675,0	1660,2	275,1	287,7	284,9	80,5	57,9	2,7	575,4	43,3	52,7	14,8
02	1614,7	1599,3	280,9	277,8	271,3	74,1	58,6	2,6	546,4	40,5	47,1	15,3
03	1803,8	1787,2	329,7	328,2	269,8	84,4	69,1	2,8	606,3	44,8	52,1	16,6
04	1714,5	1697,3	298,7	295,0	293,2	76,4	60,1	2,8	578,2	43,6	49,3	17,1
05	1718,6	1705,1	312,7	287,3	263,4	81,2	62,6	2,6	599,3	44,7	51,3	13,5
06	1693,5	1677,6	311,8	288,9	269,6	78,8	60,3	2,5	575,5	43,7	46,6	15,9
07	1620,4	1605,5	311,4	244,6	242,9	77,5	49,0	2,7	583,9	45,4	48,1	14,9
08	1668,0	1652,1	321,7	262,8	240,3	78,7	64,5	2,5	584,4	44,7	52,5	15,9
09	1698,5	1681,6	305,9	287,3	254,0	80,6	65,4	2,5	590,3	43,4	52,1	16,9
10	1732,2	1714,6	295,5	293,8	278,0	83,7	61,8	2,7	602,9	43,9	52,3	17,6
11	1726,0	1709,2	298,2	294,5	283,1	81,7	64,5	2,5	590,4	43,0	51,3	16,8
12	1738,8	1722,9	295,4	303,5	286,8	83,1	62,3	2,6	595,5	42,7	51,0	15,9
1984 01	1709,0	1692,8	287,4	299,3	286,5	79,8	60,9	2,5	581,9	42,7	51,8	16,2
02	1683,0	1666,9	301,9	295,8	273,1	78,5	64,9	2,6	559,4	41,3	49,4	16,1
03	1786,6	1770,0	323,5	313,4	276,7	82,9	63,3	2,7	610,5	45,0	51,8	16,6
04	1717,8	1703,3	302,2	288,5	298,2	81,8	59,9	2,6	579,6	41,9	48,6	14,6
05	:	:	319,5	306,1	267,9	81,4	:	2,6	599,6	44,9	50,2	17,9
06	:	:	303,3	286,3	:	78,1	:	:	576,3	42,6	47,0	16,5
GLEICHER ZEITRAUM DES VORJAHRES = 100					SAME PERIOD OF THE PREVIOUS YEAR = 100				MEME PERIODE DE L'ANNEE PRECEDENTE = 100			
1980	:	100,9	102,2	101,7	103,8	98,0	106,9	93,1	98,5	104,0	101,3	:
1981	:	100,8	102,6	102,6	102,5	97,6	100,8	96,5	98,7	104,2	101,2	:
1982	:	101,4	102,4	103,0	104,5	100,0	99,8	105,2	98,8	106,9	101,3	:
1983	:	101,2	103,5	104,1	100,1	101,6	99,6	93,5	99,3	101,2	100,9	:
1983 I	100,2	100,1	101,7	103,4	98,1	100,8	98,4	98,4	98,5	101,6	100,6	112,7
II	101,5	101,4	102,4	105,6	101,0	99,8	99,8	90,4	99,7	100,9	100,9	109,6
III	102,1	102,0	106,5	105,1	101,6	102,2	100,1	94,2	98,9	102,4	101,0	108,4
IV	101,3	101,2	103,4	102,6	99,8	103,7	100,2	91,3	100,0	99,8	101,0	110,9
1984 I	101,7	101,6	103,1	101,7	101,3	100,9	101,9	95,7	101,4	100,3	100,7	104,6
II	:	:	100,2	101,1	:	102,1	:	:	100,1	98,0	99,0	105,2
1982 01	98,7	98,8	98,7	96,7	100,2	97,2	94,1	102,9	99,3	103,2	101,8	84,5
02	100,9	101,2	104,1	103,0	101,4	99,2	98,6	102,9	98,9	108,0	100,4	79,4
03	102,8	103,0	107,0	105,8	102,4	103,0	108,1	113,6	99,1	109,0	101,2	90,4
04	100,6	100,7	101,8	101,1	102,8	97,5	97,7	106,0	99,3	107,4	100,4	84,9
05	100,1	100,1	99,2	99,6	101,7	101,0	104,5	108,6	99,0	109,1	100,8	95,2
06	100,9	101,0	106,3	108,6	98,1	100,5	96,0	117,4	96,6	106,5	99,6	96,6
07	99,7	99,7	100,7	91,1	99,9	103,7	98,4	102,6	101,8	106,5	103,0	94,8
08	102,8	103,0	105,9	107,3	107,3	101,4	104,4	101,0	98,3	103,9	103,2	86,8
09	101,3	101,4	100,7	108,0	102,5	100,0	101,0	93,9	98,2	106,6	102,2	94,0
10	99,4	99,4	98,2	101,5	101,0	95,4	97,6	102,2	98,3	110,5	100,8	96,9
11	103,2	103,3	105,1	108,3	107,1	104,3	103,3	105,4	98,2	108,2	101,8	92,2
12	105,0	105,3	101,1	106,4	137,6	98,0	94,6	101,3	98,2	104,4	101,0	76,2
1983 01	99,1	99,1	99,5	102,8	98,0	100,9	100,1	101,5	96,8	104,3	101,2	105,7
02	99,8	99,7	101,1	100,8	97,3	99,6	98,1	102,3	99,6	100,2	100,9	113,6
03	101,5	101,4	104,1	106,4	99,1	101,7	97,2	92,4	99,1	100,2	99,8	118,8
04	100,0	99,7	100,9	102,9	98,4	97,6	93,7	97,4	99,2	99,5	100,6	137,0
05	102,8	102,9	106,7	108,1	103,0	101,0	104,3	92,4	99,2	100,7	101,6	91,7
06	101,8	101,7	99,8	106,1	101,9	100,8	102,0	82,0	100,9	102,6	100,4	104,6
07	99,1	99,1	103,8	101,8	99,1	101,7	91,3	93,3	95,7	103,2	100,2	99,1
08	104,7	104,6	111,0	108,3	103,3	105,2	107,5	97,2	100,5	104,2	101,0	115,8
09	102,5	102,4	105,0	105,2	102,4	100,0	100,4	92,3	100,7	99,8	101,8	110,8
10	101,8	101,7	103,9	105,8	98,9	106,2	101,8	93,7	99,9	99,3	99,8	109,9
11	101,3	101,3	103,0	102,2	100,5	101,4	103,7	89,6	100,5	99,3	99,8	107,9
12	100,7	100,6	103,2	100,1	100,2	103,5	95,3	90,7	99,7	100,9	103,4	115,5
1984 01	102,0	102,0	104,5	104,0	100,5	99,1	105,2	91,8	101,1	98,6	98,3	109,5
02	104,2	104,2	107,5	106,5	100,7	105,9	110,8	98,1	102,4	102,0	104,9	104,6
03	99,0	99,0	98,1	95,5	102,6	98,2	91,7	97,2	100,7	100,4	99,4	100,2
04	100,2	100,3	101,2	97,8	101,7	107,1	99,8	92,8	100,2	96,1	98,6	85,0
05	:	:	102,2	106,5	101,7	100,2	:	100,5	100,0	100,4	97,9	132,5
06	:	:	97,3	99,1	:	99,1	:	:	100,1	97,5	100,9	103,6

SAHNE-ERZEUGNISSE
HERGESTELLT IN DEN MOLKEREIEN

CREAM
OBTAINED IN DAIRIES

CREME DE CONSOMMATION
PRODUITE PAR LES LAITERIES

	EUR-10	EUR-9	BR DEUTSCHLAND	FRANCE	ITALIA	NEDERLAND	BELGIQUE BELGIE	LUXEMBOURG	UNITED KINGDOM	IRELAND	DANMARK	HELLAS
1000 TONNEN					1000 M.TONS						1000 TONNES	
1980	:	659,2	296,0	114,1	52,2	50,6	13,7	3,1	84,9	7,4	37,3	:
1981	642,9	641,1	286,2	104,7	54,5	54,4	15,2	3,2	77,1	8,2	37,7	1,7
1982	676,9	675,0	292,6	127,5	55,5	56,9	18,7	3,3	73,6	8,2	38,7	1,9
1983	706,6	704,5	302,7	143,1	57,7	57,8	19,8	3,4	73,0	7,6	39,4	2,1
1983 I	164,5	164,2	70,5	34,0	14,5	14,1	4,2	0,7	15,1	1,7	9,4	0,3
II	191,3	190,7	83,4	41,1	14,9	14,9	5,7	0,9	18,1	2,1	9,7	0,5
III	175,7	174,9	75,9	32,7	15,1	13,2	5,2	0,9	20,2	2,0	9,8	0,9
IV	175,1	174,6	72,9	35,3	13,3	15,6	4,8	0,8	19,6	1,8	10,5	0,5
1984 I	165,9	165,4	69,6	35,7	17,0	12,9	4,1	0,7	14,3	1,8	9,3	0,4
II	:	:	90,0	42,0	:	17,3	:	:	15,5	1,9	10,4	0,5
1982 01	45,3	45,2	18,7	8,9	4,2	4,2	1,0	0,2	4,6	0,5	2,9	0,0
02	47,9	47,7	20,6	8,9	4,5	4,2	1,1	0,2	4,8	0,6	2,8	0,2
03	59,3	59,2	26,0	10,7	5,8	5,2	1,4	0,3	6,0	0,7	3,1	0,1
04	61,2	61,1	27,3	11,3	5,0	5,3	1,5	0,3	6,4	0,7	3,3	0,1
05	64,4	64,2	28,3	12,5	4,9	5,6	1,6	0,3	6,7	0,8	3,4	0,2
06	64,1	63,9	28,4	12,4	4,7	4,7	1,8	0,3	7,4	0,8	3,3	0,2
07	58,8	58,7	26,3	9,9	5,2	4,3	1,6	0,3	6,7	0,7	3,6	0,2
08	54,5	54,3	23,7	10,5	4,2	4,0	1,5	0,3	6,4	0,8	2,9	0,1
09	54,7	54,5	24,1	10,0	4,3	4,6	1,7	0,3	5,9	0,6	3,1	0,2
10	51,1	50,9	21,6	10,2	3,8	4,3	1,5	0,3	5,5	0,6	3,2	0,2
11	52,8	52,6	22,5	10,7	3,9	4,5	1,9	0,3	5,2	0,6	3,1	0,2
12	62,7	62,6	25,0	11,5	5,0	6,0	2,0	0,3	8,0	0,8	4,0	0,1
1983 01	47,1	47,0	19,5	9,5	4,0	4,4	1,1	0,2	4,8	0,5	3,0	0,1
02	49,9	49,8	20,7	11,1	4,6	4,3	1,2	0,2	4,4	0,5	2,9	0,1
03	67,5	67,4	30,3	13,4	5,9	5,4	1,9	0,3	5,9	0,7	3,5	0,1
04	58,3	58,1	23,9	13,2	4,9	4,9	1,8	0,3	5,3	0,7	3,1	0,2
05	69,1	68,9	30,9	15,0	5,0	5,5	1,9	0,3	6,2	0,7	3,4	0,2
06	63,9	63,7	28,5	12,9	5,1	4,5	1,9	0,3	6,6	0,7	3,2	0,2
07	61,7	61,5	26,2	10,6	5,7	4,1	1,8	0,3	8,3	0,7	3,7	0,2
08	57,8	57,6	25,2	10,8	4,7	4,5	1,8	0,3	6,4	0,7	3,1	0,2
09	56,3	55,8	24,5	11,3	4,6	4,6	1,5	0,3	5,4	0,6	3,0	0,5
10	55,2	55,0	23,9	10,9	4,3	4,7	1,3	0,3	5,8	0,6	3,3	0,2
11	54,6	54,5	23,2	11,6	3,8	4,8	1,6	0,3	5,6	0,6	3,1	0,1
12	65,3	65,1	25,8	12,8	5,1	6,1	2,0	0,3	8,3	0,6	4,1	0,2
1984 01	49,4	49,2	20,8	10,4	4,9	3,9	1,1	0,2	4,5	0,5	2,9	0,1
02	55,7	55,6	23,1	12,1	5,6	4,1	1,4	0,3	5,2	0,6	3,2	0,1
03	60,8	60,6	25,7	13,2	6,5	4,9	1,6	0,3	4,6	0,7	3,2	0,2
04	66,0	65,8	29,5	13,5	5,8	5,9	1,7	0,3	5,1	0,6	3,4	0,1
05	:	:	30,5	14,6	5,6	6,0	:	0,3	5,4	0,7	3,4	0,2
06	:	:	29,9	13,9	:	5,4	:	:	5,0	0,6	3,6	0,1
GLEICHER ZEITRAUM DES VORJAHRES = 100					SAME PERIOD OF THE PREVIOUS YEAR = 100				MEME PERIODE DE L'ANNEE PRECEDENTE = 100			
1980	:	103,7	96,5	128,1	104,8	109,9	111,2	107,0	99,0	110,4	102,8	:
1981	:	97,3	96,7	91,7	104,3	107,6	110,9	105,1	90,7	110,8	101,1	:
1982	:	105,3	102,2	121,8	101,9	104,6	123,1	103,0	95,6	100,0	102,7	:
1983	:	104,4	103,4	112,2	104,0	101,6	106,1	102,2	99,1	92,7	101,8	:
1983 I	107,9	107,9	108,0	119,3	100,0	103,7	122,3	101,8	97,4	94,4	106,8	78,7
II	100,8	100,8	99,2	113,5	101,7	95,5	112,5	100,0	88,2	91,3	97,0	111,5
III	104,6	104,4	102,3	107,6	110,4	102,3	106,3	102,6	106,3	95,2	102,1	176,1
IV	105,0	105,1	105,5	109,0	104,4	105,4	89,6	104,7	105,2	90,0	101,9	78,8
1984 I	100,8	100,7	98,7	105,0	116,9	91,5	97,8	102,3	94,7	105,9	98,9	156,5
II	:	:	108,0	102,2	:	116,1	:	:	85,5	90,5	107,2	86,0
1982 01	100,9	101,1	97,8	120,3	104,8	95,5	101,1	102,3	89,0	100,0	100,0	30,0
02	104,6	104,4	102,2	121,9	100,3	107,7	109,3	105,0	90,1	120,0	100,0	172,7
03	110,6	110,6	110,9	124,4	103,7	115,6	127,6	112,8	93,5	116,7	103,3	99,2
04	101,3	101,3	96,3	115,3	104,4	101,9	111,4	107,9	98,8	77,8	103,1	108,0
05	107,1	107,1	103,6	116,8	113,5	105,7	110,8	103,8	103,0	88,9	109,7	107,3
06	103,6	103,6	98,5	118,1	99,7	95,9	129,6	97,5	107,9	100,0	100,0	94,5
07	103,2	103,3	103,6	117,9	102,3	100,0	130,3	110,7	85,0	87,5	105,9	99,4
08	109,7	109,7	107,5	141,9	100,0	100,0	124,5	104,1	96,4	114,3	96,7	92,4
09	105,7	105,7	103,4	116,3	103,3	109,5	135,7	98,9	92,9	100,0	106,9	115,3
10	102,8	102,6	97,0	117,2	95,8	104,9	133,8	95,7	99,5	100,0	103,2	148,4
11	110,2	110,1	106,6	128,9	102,0	115,4	156,0	100,0	94,2	100,0	100,0	151,9
12	104,6	104,6	100,8	127,8	94,2	105,3	110,5	98,9	96,2	114,3	102,6	100,7
1983 01	104,0	103,9	104,4	106,7	94,9	104,8	111,5	102,3	103,2	100,0	103,4	157,1
02	104,3	104,5	100,2	124,7	102,4	102,4	112,8	96,1	90,6	83,3	103,6	50,0
03	113,7	113,8	116,7	125,2	101,8	103,8	136,7	106,4	98,3	100,0	112,9	95,4
04	95,2	95,2	87,7	116,8	98,0	92,5	118,9	95,0	83,3	100,0	93,9	104,7
05	107,4	107,3	109,4	120,0	100,3	98,2	115,9	100,7	92,3	87,5	100,0	115,9
06	99,7	99,6	100,2	104,0	107,2	95,7	104,1	104,2	88,8	87,5	97,0	112,9
07	104,8	104,7	99,5	107,1	110,2	95,3	113,5	97,3	123,4	100,0	102,8	122,6
08	106,1	106,0	106,2	102,9	112,6	112,5	118,8	109,6	100,9	87,5	106,9	129,0
09	102,9	102,4	101,6	113,0	108,3	100,0	87,8	101,9	92,5	100,0	96,8	260,8
10	108,0	108,2	110,5	106,9	112,9	109,3	87,0	109,7	106,4	100,0	103,1	69,1
11	103,3	103,5	103,1	108,4	98,7	106,7	82,0	101,2	106,6	100,0	100,0	57,3
12	104,1	104,0	103,3	111,3	102,5	101,7	98,7	102,9	103,5	75,0	102,5	125,7
1984 01	104,9	104,7	106,3	109,5	121,8	88,6	106,9	98,7	94,2	100,0	96,7	222,7
02	111,6	111,5	112,0	109,0	122,1	95,3	115,2	112,9	119,4	120,0	110,3	130,5
03	90,1	90,0	84,8	98,5	109,6	90,7	81,8	96,8	76,9	100,0	91,4	141,1
04	113,2	113,3	123,5	102,3	119,4	120,4	90,5	107,7	96,5	85,7	109,7	92,9
05	:	:	98,7	97,3	112,3	109,1	:	112,9	86,4	100,0	100,0	80,9
06	:	:	105,0	107,8	:	120,0	:	:	75,9	85,7	112,5	85,7

KONDENSMILCH
HERGESTELLT IN DEN MOLKEREIEN

CONCENTRATED MILK
OBTAINED IN DAIRIES

LAIT CONCENTRE
PRODUIT PAR LES LAITERIES

	EUR-10	EUR-9	BR DEUTSCHLAND	FRANCE	ITALIA	NEDERLAND	BELGIQUE BELGIE	LUXEMBOURG	UNITED KINGDOM	IRELAND	DANMARK	HELLAS
1000 TONNEN					1000 M.TONS						1000 TONNES	
1980	:	1399,3	506,9	114,3	2,7	533,8	7,8	-	218,6	-	15,1	:
1981	1521,6	1497,8	571,8	119,3	3,1	563,2	8,1	-	219,5	-	12,8	23,7
1982	1526,0	1505,0	561,4	130,7	3,2	565,9	7,8	-	224,7	-	11,3	21,0
1983	1397,2	1370,4	500,7	133,3	3,2	520,5	7,9	-	194,4	-	10,3	26,8
1983 I	374,1	368,3	133,6	33,7	0,7	139,7	2,1	-	55,4	-	3,1	5,7
II	370,1	363,0	141,6	37,6	0,7	127,7	2,1	-	50,6	-	2,7	7,0
III	321,8	313,7	108,5	31,5	1,2	119,1	1,8	-	49,8	-	1,8	8,1
IV	331,3	325,3	117,0	30,5	0,6	134,0	1,9	-	38,6	-	2,7	6,0
1984 I	359,5	354,0	128,8	35,8	1,0	141,4	2,4	-	42,6	-	2,0	5,5
II	:	:	134,9	41,7	:	142,8	:	:	49,0	-	1,9	7,6
1982 01	117,7	117,0	43,8	9,2	0,3	44,6	0,7	-	17,5	-	0,9	0,8
02	118,3	117,5	44,9	10,1	0,3	43,4	0,6	-	17,1	-	1,1	0,8
03	141,3	139,6	56,0	11,4	0,5	52,7	0,9	-	16,5	-	1,6	1,8
04	136,4	134,1	52,7	11,5	0,3	49,1	0,6	-	18,4	-	1,4	2,3
05	141,6	139,2	51,6	13,8	0,2	48,5	0,6	-	23,2	-	1,2	2,4
06	139,3	136,8	51,7	12,3	0,1	49,8	0,9	-	20,7	-	1,3	2,5
07	130,7	128,5	48,7	9,9	0,6	47,4	0,4	-	21,1	-	0,5	2,2
08	113,2	111,2	43,7	9,1	0,1	42,7	0,5	-	14,2	-	0,9	2,0
09	123,0	121,2	43,1	10,0	0,2	46,2	0,8	-	20,0	-	0,9	1,8
10	118,8	117,1	41,6	11,7	0,2	45,5	0,6	-	16,7	-	0,7	1,8
11	121,9	120,4	40,9	12,1	0,1	47,7	0,7	-	18,4	-	0,5	1,5
12	123,7	122,6	42,8	9,6	0,2	48,3	0,6	-	20,8	-	0,3	1,1
1983 01	128,2	126,7	44,9	11,3	0,2	50,8	0,8	-	17,8	-	0,9	1,5
02	116,4	114,7	40,5	10,7	0,2	44,1	0,5	-	17,5	-	1,1	1,8
03	129,4	126,9	48,2	11,7	0,3	44,8	0,8	-	20,1	-	1,1	2,5
04	117,6	115,1	45,3	11,1	0,3	41,6	0,7	-	15,1	-	1,0	2,5
05	132,8	130,1	51,9	13,6	0,2	43,6	0,7	-	19,0	-	1,1	2,8
06	119,6	117,9	44,5	12,9	0,2	42,5	0,8	-	16,5	-	0,6	1,7
07	109,5	107,2	38,4	11,7	0,8	39,6	0,4	-	16,2	-	0,1	2,4
08	107,3	104,5	36,1	9,4	0,2	40,2	0,6	-	17,3	-	0,7	2,9
09	105,0	102,1	34,0	10,4	0,2	39,3	0,8	-	16,3	-	1,0	2,9
10	106,2	103,4	37,2	10,6	0,3	41,7	0,8	-	12,0	-	0,8	2,7
11	110,0	108,0	38,1	10,4	0,1	45,6	0,6	-	12,1	-	1,1	2,0
12	115,1	113,9	41,6	9,5	0,2	46,7	0,5	-	14,5	-	0,8	1,3
1984 01	118,4	116,3	41,7	11,0	0,3	48,7	0,7	-	13,3	-	0,6	2,1
02	115,2	114,2	41,9	12,1	0,4	43,5	0,9	-	14,6	-	0,7	1,0
03	126,0	123,6	45,1	12,7	0,3	49,2	0,8	-	14,7	-	0,7	2,4
04	123,3	120,9	44,5	12,0	0,3	48,3	0,5	-	14,7	-	0,5	2,4
05	:	:	48,1	15,0	0,3	50,0	:	-	17,6	-	0,7	2,6
06	:	:	42,3	14,7	:	44,5	:	:	16,7	-	0,7	2,6
GLEICHER ZEITRAUM DES VORJAHRES = 100					SAME PERIOD OF THE PREVIOUS YEAR = 100				MEME PERIODE DE L'ANNEE PRECEDENTE = 100			
1980	:	99,9	103,7	94,5	102,9	103,6	101,3	100,0	88,3	:	90,4	:
1981	:	107,0	112,8	104,4	114,8	105,5	103,5	100,0	100,4	:	84,8	:
1982	:	100,5	98,2	109,6	101,2	100,5	96,9	100,0	102,3	:	88,3	:
1983	:	91,1	89,2	102,0	100,9	92,0	101,0	100,0	86,5	:	91,2	:
1983 I	99,1	98,5	92,4	109,8	68,7	99,3	96,9	100,0	108,2	:	86,1	168,3
II	88,7	88,5	90,8	-	95,4	86,6	100,1	100,0	81,2	:	69,2	98,0
III	87,7	86,9	80,1	108,6	132,5	87,4	108,3	100,0	90,0	:	78,3	136,2
IV	90,9	90,4	93,3	91,3	118,5	94,7	100,1	100,0	69,1	:	180,0	134,6
1984 I	96,1	96,1	96,4	106,2	137,4	101,2	115,8	100,0	77,0	:	64,5	95,7
II	:	:	95,3	110,9	:	111,8	:	:	96,9	:	70,4	108,2
1982 01	95,7	96,2	93,0	100,0	94,4	100,2	97,7	100,0	93,8	:	81,8	53,8
02	102,0	102,3	99,0	112,2	128,5	103,6	93,2	100,0	102,9	:	100,0	71,6
03	103,4	103,5	105,7	111,8	117,7	106,0	114,1	100,0	85,1	:	114,3	97,7
04	97,9	98,4	102,0	85,8	126,9	97,4	70,6	100,0	99,5	:	127,3	72,9
05	100,2	101,0	100,7	104,5	70,3	96,8	103,2	100,0	111,3	:	80,0	68,5
06	102,1	102,7	103,5	107,9	78,0	101,6	144,0	100,0	100,8	:	86,7	76,2
07	96,6	97,0	94,7	101,0	101,9	93,1	89,0	100,0	115,0	:	50,0	76,5
08	92,5	92,7	90,7	128,2	54,8	97,5	78,9	100,0	74,1	:	100,0	82,2
09	99,5	99,1	92,1	112,4	67,3	98,3	-	100,0	113,0	:	112,5	135,0
10	99,3	98,9	92,0	127,2	150,0	99,8	80,5	100,0	100,7	:	87,5	129,0
11	107,1	106,4	102,4	133,0	85,6	105,3	103,5	100,0	107,8	:	55,6	218,6
12	108,5	108,2	101,8	109,1	168,3	107,3	97,3	100,0	129,7	:	42,9	161,6
1983 01	108,9	108,4	102,7	122,8	76,7	113,9	119,7	100,0	101,5	:	100,0	185,0
02	98,4	97,6	90,3	105,9	77,5	101,6	86,0	100,0	102,2	:	100,0	210,1
03	91,6	90,9	86,0	102,6	58,7	85,0	86,8	100,0	121,7	:	68,8	140,8
04	86,3	85,8	85,9	96,5	84,1	84,7	103,6	100,0	82,3	:	71,4	112,3
05	93,8	93,5	100,5	98,6	105,3	89,9	108,6	100,0	81,9	:	91,7	114,7
06	85,9	86,2	86,0	104,9	107,6	85,3	91,3	100,0	79,5	:	46,2	68,9
07	83,8	83,4	78,9	118,2	129,3	83,5	90,5	100,0	77,0	:	20,0	108,7
08	94,8	94,0	82,5	103,3	184,3	94,1	130,1	100,0	121,7	:	77,8	143,6
09	85,4	84,2	79,0	104,0	111,1	85,1	104,7	100,0	81,4	:	111,1	161,1
10	89,3	88,3	89,6	90,6	134,6	91,6	123,3	100,0	71,7	:	114,3	153,8
11	90,2	89,7	93,1	86,0	87,0	95,6	88,3	100,0	65,9	:	220,0	129,3
12	93,1	92,9	97,2	99,0	111,8	96,7	89,1	100,0	69,9	:	266,7	111,2
1984 01	92,3	91,7	92,8	97,3	115,8	95,9	89,4	100,0	74,7	:	66,7	144,0
02	98,9	99,6	103,6	113,1	179,5	98,6	169,1	100,0	83,6	:	63,6	55,1
03	97,3	97,4	93,6	108,5	121,4	109,8	106,8	100,0	73,2	:	63,6	96,5
04	104,8	105,0	98,4	108,1	99,7	116,1	80,8	100,0	97,1	:	50,0	93,5
05	:	:	92,7	110,3	155,8	114,7	:	100,0	92,6	:	63,6	94,2
06	:	:	95,2	114,0	:	104,7	:	:	101,7	:	116,7	152,5

VOLLMILCHPULVER
HERGESTELLT IN DEN MOLKEREIEN

WHOLE MILK POWDER
OBTAINED IN DAIRIES

LAIT ENTIER EN POUDRE
PRODUIT PAR LES LAITERIES

	EUR-10	EUR-9	BR DEUTSCHLAND	FRANCE	ITALIA	NEDERLAND	BELGIQUE BELGIE	LUXEMBOURG	UNITED KINGDOM	IRELAND	DANMARK	HELLAS
1000 TONNEN					1000 M.TONS						1000 TONNES	
1980	:	715,1	127,1	216,8	2,4	170,9	52,8	-	26,7	32,1	86,3	:
1981	752,9	752,9	131,4	236,8	1,7	190,2	43,1	-	29,7	34,6	85,3	-
1982	697,6	697,6	133,5	188,5	2,7	172,7	30,9	-	49,8	39,7	79,8	-
1983	627,2	627,2	128,0	175,8	2,8	159,9	29,2	-	35,8	18,3	77,5	-
1983 I	155,5	155,5	35,5	43,4	0,7	37,8	7,8	-	8,5	1,9	19,8	-
II	157,0	157,0	29,3	45,6	1,2	40,2	6,7	-	9,0	6,9	18,2	-
III	155,4	155,4	29,7	41,7	0,5	40,1	8,4	-	9,7	6,7	18,6	-
IV	159,3	159,3	33,5	45,1	0,4	41,8	6,2	-	8,6	2,8	20,9	-
1984 I	176,3	176,3	37,7	49,6	0,5	38,6	7,1	-	15,0	3,7	24,0	-
II	:	:	35,7	64,3	:	52,8	:	:	11,3	9,3	29,1	-
1982 01	52,1	52,1	11,7	18,7	0,1	12,1	1,9	-	2,8	-	4,8	-
02	51,1	51,1	11,6	18,0	0,3	11,0	1,3	-	3,2	0,1	5,6	-
03	62,7	62,7	12,5	20,6	0,2	15,7	1,8	-	3,4	2,0	6,5	-
04	66,8	66,8	13,2	18,1	0,2	18,3	1,6	-	3,4	4,8	7,2	-
05	74,2	74,2	13,1	17,8	0,8	20,0	3,4	-	5,7	5,5	7,9	-
06	68,1	68,1	10,6	16,7	0,1	18,2	5,6	-	4,9	5,1	6,8	-
07	62,9	62,9	9,7	14,5	0,2	16,6	4,2	-	4,7	6,0	7,1	-
08	60,2	60,2	10,3	13,9	0,0	13,1	3,4	-	4,3	8,3	6,9	-
09	57,2	57,2	10,3	13,7	0,2	14,1	3,7	-	3,9	4,9	6,4	-
10	50,6	50,6	10,6	12,6	0,2	12,8	2,1	-	3,3	1,9	7,1	-
11	44,3	44,3	9,8	12,1	0,2	9,9	0,8	-	4,0	1,0	6,4	-
12	47,2	47,2	10,1	11,8	0,2	10,9	1,0	-	6,0	0,1	7,1	-
1983 01	50,6	50,6	12,3	12,9	0,1	13,5	1,4	-	2,9	-	7,4	-
02	47,2	47,2	10,8	13,4	0,3	10,4	2,5	-	2,6	0,9	6,3	-
03	57,7	57,7	12,4	17,1	0,3	13,9	3,9	-	3,0	1,0	6,1	-
04	49,4	49,4	10,0	12,3	0,2	13,2	2,9	-	2,2	2,7	5,8	-
05	54,2	54,2	10,1	16,6	0,8	13,3	1,3	-	3,0	3,1	6,0	-
06	53,4	53,4	9,2	16,7	0,2	13,7	2,5	-	3,7	1,1	6,4	-
07	50,1	50,1	8,9	14,2	0,2	13,1	2,7	-	3,1	2,0	6,0	-
08	52,7	52,7	10,2	14,4	0,0	13,2	3,3	-	3,0	2,5	6,1	-
09	52,6	52,6	10,6	13,1	0,3	13,8	2,5	-	3,6	2,2	6,5	-
10	54,8	54,8	10,9	14,4	0,1	15,4	2,7	-	2,2	1,8	7,3	-
11	51,1	51,1	10,5	15,1	0,2	13,0	1,9	-	3,0	1,0	6,5	-
12	53,3	53,3	12,1	15,6	0,1	13,4	1,6	-	3,4	-	7,1	-
1984 01	56,1	56,1	12,0	16,2	0,2	14,2	2,2	-	3,7	-	7,7	-
02	57,3	57,3	12,2	15,1	0,1	11,2	2,6	-	6,8	1,9	7,4	-
03	62,9	62,9	13,5	18,3	0,3	13,2	2,4	-	4,5	1,8	8,9	-
04	63,9	63,9	11,8	19,4	0,1	15,2	2,2	-	3,8	2,5	8,8	-
05	:	:	12,7	22,8	0,8	19,7	:	-	3,9	4,3	10,8	-
06	:	:	11,2	22,1	:	17,9	:	:	3,6	2,5	9,5	-
GLEICHER ZEITRAUM DES VORJAHRES = 100					SAME PERIOD OF THE PREVIOUS YEAR = 100				MEME PERIODE DE L'ANNEE PRECEDENTE = 100			
1980	:	125,4	131,6	116,9	105,9	124,4	160,2	100,0	133,2	169,8	112,3	:
1981	:	105,3	103,4	109,2	71,8	111,3	81,7	100,0	111,5	107,8	98,8	:
1982	:	92,7	101,6	79,6	158,0	90,8	71,6	100,0	167,4	114,7	93,6	:
1983	:	89,9	95,9	93,3	103,0	92,6	94,5	100,0	71,8	46,1	97,1	:
1983 I	93,7	93,7	99,1	75,7	123,5	97,4	158,5	100,0	89,9	90,5	117,2	100,0
II	75,1	75,1	79,3	86,7	103,2	71,2	63,3	100,0	63,8	44,8	83,1	100,0
III	86,2	86,2	98,4	99,0	122,5	91,6	74,3	100,0	74,7	34,9	91,2	100,0
IV	112,1	112,1	109,7	123,6	66,9	124,4	156,4	100,0	64,7	93,3	101,5	100,0
1984 I	113,4	113,4	106,3	114,3	71,8	102,1	90,2	100,0	176,9	194,7	121,2	100,0
II	:	:	122,1	141,0	:	131,3	:	:	126,3	134,8	159,9	100,0
1982 01	98,8	98,8	106,0	105,6	107,7	95,3	137,7	100,0	145,0	100,0	60,8	100,0
02	91,9	91,9	104,2	91,8	258,8	80,9	74,0	100,0	174,9	14,3	82,4	100,0
03	85,3	85,3	97,3	83,1	197,5	89,7	46,5	100,0	111,6	58,8	81,3	100,0
04	83,0	83,0	99,0	70,7	104,9	89,3	27,9	100,0	118,5	120,0	86,7	100,0
05	86,0	86,0	95,8	69,0	361,0	93,0	57,6	100,0	147,0	91,7	84,9	100,0
06	84,2	84,2	95,6	65,0	83,1	86,3	83,0	100,0	153,4	104,1	86,1	100,0
07	84,1	84,1	88,9	63,6	126,3	87,8	60,4	100,0	191,6	115,4	93,4	100,0
08	96,2	96,2	114,4	78,1	15,6	75,7	81,2	100,0	173,4	193,0	93,2	100,0
09	111,1	111,1	121,2	97,9	289,9	93,4	114,2	100,0	487,9	128,9	106,7	100,0
10	108,5	108,5	115,0	93,3	148,1	99,2	136,4	100,0	168,3	135,7	118,3	100,0
11	107,2	107,2	97,4	93,8	112,3	113,8	95,2	100,0	146,2	111,1	130,6	100,0
12	101,8	101,8	95,0	71,1	119,3	104,8	112,2	100,0	244,0	100,0	136,5	100,0
1983 01	97,0	97,0	105,1	69,0	127,7	111,6	77,6	100,0	101,2	100,0	154,2	100,0
02	92,3	92,3	93,5	74,4	111,6	94,5	183,2	100,0	81,3	900,0	112,5	100,0
03	92,1	92,1	98,7	83,0	134,0	88,5	225,0	100,0	88,7	50,0	93,8	100,0
04	73,9	73,9	75,7	68,0	100,0	72,1	182,9	100,0	66,3	56,3	80,6	100,0
05	73,1	73,1	77,1	93,3	102,3	66,5	38,8	100,0	52,7	56,4	75,9	100,0
06	78,4	78,4	86,4	100,0	113,3	75,3	44,2	100,0	75,1	21,6	94,1	100,0
07	79,7	79,7	91,7	97,9	102,5	78,9	65,1	100,0	65,0	33,3	84,5	100,0
08	87,5	87,5	99,7	103,6	135,3	100,8	94,8	100,0	69,5	30,1	88,4	100,0
09	91,9	91,9	103,4	95,6	141,0	97,9	65,7	100,0	92,1	44,9	101,6	100,0
10	108,4	108,4	103,0	114,3	41,6	120,3	131,8	100,0	66,6	94,7	102,8	100,0
11	115,3	115,3	106,4	124,8	72,3	131,3	222,1	100,0	74,9	100,0	101,6	100,0
12	113,0	113,0	119,9	132,2	81,6	122,9	152,0	100,0	56,8	0,0	100,0	100,0
1984 01	111,0	111,0	97,5	125,6	114,7	105,2	150,7	100,0	128,5	100,0	104,1	100,0
02	121,5	121,5	112,9	112,7	35,0	107,7	103,9	100,0	261,7	211,1	117,5	100,0
03	108,8	108,8	109,3	107,0	84,8	95,0	59,6	100,0	149,6	180,0	145,9	100,0
04	129,3	129,3	118,1	157,7	55,6	115,2	76,1	100,0	169,3	92,6	151,7	100,0
05	:	:	125,9	137,3	101,3	148,1	:	100,0	129,1	138,7	180,0	100,0
06	:	:	122,2	132,3	:	130,7	:	:	97,9	227,3	148,4	100,0

MAGERMILCHPULVER
HERGESTELLT IN DEN MOLKEREIEN

SKIMMED-MILK POWDER
OBTAINED IN DAIRIES

LAIT ECREME EN POUDRE
PRODUIT PAR LES LAITERIES

	EUR-10	EUR-9	BR DEUTSCHLAND	FRANCE	ITALIA	NEDERLAND	BELGIQUE BELGIE	LUXEMBOURG	UNITED KINGDOM	IRELAND	DANMARK	HELLAS
1000 TONNEN						1000 M.TONS					1000 TONNES	
1980	:	2069,0	640,8	707,1	-	171,5	110,4	13,5	253,7	136,0	36,0	:
1981	2050,0	2050,0	591,9	701,1	-	176,4	112,7	12,8	287,9	135,4	31,8	-
1982	2210,3	2210,3	610,4	718,4	-	212,3	124,8	13,1	347,2	139,6	44,6	-
1983	2431,2	2431,2	718,8	756,2	-	257,9	145,0	12,0	323,9	161,4	56,0	-
1983 I	585,2	585,2	177,2	183,8	-	52,1	26,5	2,6	105,9	24,5	12,6	-
II	882,9	882,9	240,3	266,9	-	96,2	56,8	3,9	115,7	77,9	25,2	-
III	567,9	567,9	169,5	166,7	-	80,6	42,1	3,2	46,2	45,9	13,7	-
IV	395,3	395,3	131,8	138,8	-	29,0	19,6	2,3	56,2	13,1	4,5	-
1984 I	536,7	536,7	174,5	183,5	-	42,0	25,4	2,8	76,8	27,9	3,9	-
II	:	:	213,9	268,2	:	63,2	:	:	84,2	89,9	9,0	-
1982 01	129,8	129,8	42,2	42,4	-	8,8	4,5	0,8	24,5	2,8	3,8	-
02	138,5	138,5	39,0	46,8	-	11,3	6,2	0,9	24,9	7,0	2,4	-
03	197,8	197,8	54,1	61,0	-	15,3	9,5	1,2	44,2	9,3	3,3	-
04	234,7	234,7	63,8	78,5	-	21,3	12,4	1,2	36,0	16,4	5,1	-
05	291,1	291,1	70,9	98,5	-	27,1	17,2	1,5	44,1	25,6	6,3	-
06	262,0	262,0	64,9	83,5	-	27,3	15,3	1,5	38,4	25,5	5,7	-
07	239,6	239,6	62,4	73,7	-	32,1	16,4	1,3	28,9	19,7	5,1	-
08	177,6	177,6	48,2	57,2	-	24,2	12,4	1,2	18,7	12,8	3,0	-
09	138,6	138,6	39,4	41,6	-	17,0	9,2	1,0	18,8	9,2	2,4	-
10	124,8	124,8	38,2	42,2	-	10,2	7,7	0,8	17,9	5,4	2,4	-
11	122,0	122,0	38,1	42,7	-	7,7	6,6	0,8	20,7	3,4	2,1	-
12	153,8	153,8	49,4	50,3	-	10,0	7,6	0,9	30,1	2,5	3,0	-
1983 01	178,7	178,7	56,2	57,2	-	14,0	7,1	0,8	35,4	4,3	3,7	-
02	174,9	174,9	53,1	55,8	-	15,5	7,8	0,8	31,6	6,8	3,4	-
03	231,6	231,6	67,8	70,8	-	22,6	11,5	1,1	38,8	13,4	5,5	-
04	277,1	277,1	79,0	84,5	-	30,6	15,7	1,2	37,6	20,3	8,3	-
05	322,9	322,9	88,0	96,1	-	36,3	22,5	1,4	40,4	28,7	9,4	-
06	282,9	282,9	73,4	86,3	-	29,3	18,7	1,3	37,6	28,9	7,5	-
07	255,5	255,5	71,3	73,8	-	33,6	18,9	1,2	27,0	22,2	7,6	-
08	186,4	186,4	56,0	54,1	-	29,5	14,3	1,1	12,0	15,3	4,1	-
09	126,0	126,0	42,2	38,8	-	17,5	9,0	0,9	7,3	8,4	2,0	-
10	127,3	127,3	42,3	44,6	-	10,9	7,5	0,8	13,3	6,4	1,4	-
11	121,6	121,6	40,2	44,7	-	7,9	5,9	0,7	17,1	3,8	1,2	-
12	146,5	146,5	49,3	49,5	-	10,2	6,2	0,8	25,7	2,9	1,9	-
1984 01	160,8	160,8	55,6	54,6	-	11,3	7,0	0,9	26,3	3,9	1,2	-
02	164,5	164,5	52,8	58,3	-	12,6	7,5	0,8	23,1	8,2	1,2	-
03	211,4	211,4	66,1	70,6	-	18,1	10,9	1,0	27,4	15,8	1,5	-
04	247,6	247,6	73,7	83,4	-	21,7	13,5	1,2	27,0	23,9	3,2	-
05	:	:	76,8	100,5	-	23,4	:	1,4	32,4	34,0	3,6	-
06	:	:	63,5	84,3	:	18,1	:	:	24,9	32,0	2,2	-
GLEICHER ZEITRAUM DES VORJAHRES = 100					SAME PERIOD OF THE PREVIOUS YEAR = 100				MEME PERIODE DE L'ANNEE PRECEDENTE = 100			
1980	:	100,9	102,5	107,4	100,0	88,8	85,6	101,1	109,0	92,1	69,3	:
1981	:	99,1	92,4	99,2	100,0	102,9	102,0	94,4	113,5	99,6	88,3	:
1982	:	107,8	103,1	102,5	100,0	120,4	110,7	102,7	120,6	103,1	140,3	:
1983	:	110,0	117,8	105,3	100,0	121,5	116,2	91,3	93,3	115,6	125,6	:
1983 I	125,5	125,5	130,9	122,4	100,0	147,2	131,6	91,6	113,1	128,3	132,6	100,0
II	112,1	112,1	120,5	102,5	100,0	127,1	126,6	92,7	97,7	115,4	147,4	100,0
III	102,2	102,2	113,1	96,6	100,0	110,0	111,1	89,1	69,6	110,1	130,5	100,0
IV	98,7	98,7	104,9	102,7	100,0	103,9	89,8	92,0	81,8	115,9	60,0	100,0
1984 I	91,7	91,7	98,5	99,8	100,0	80,6	95,8	105,2	72,5	113,9	31,0	100,0
II	:	:	89,0	100,5	:	65,7	:	:	72,8	115,4	35,7	100,0
1982 01	98,0	98,0	97,8	89,1	100,0	111,4	93,8	110,0	96,2	147,4	380,0	100,0
02	104,9	104,9	96,5	99,4	100,0	136,1	112,3	114,9	102,2	140,0	480,0	100,0
03	114,8	114,8	101,1	105,2	100,0	113,3	118,6	119,1	155,6	108,1	235,7	100,0
04	104,6	104,6	97,7	102,5	100,0	112,7	117,7	105,9	118,0	94,8	124,4	100,0
05	108,3	108,3	99,0	112,4	100,0	122,1	112,1	100,5	108,5	102,8	121,2	100,0
06	108,3	108,3	98,6	106,0	100,0	122,4	105,8	104,3	117,8	117,5	116,3	100,0
07	106,0	106,0	104,4	94,5	100,0	127,4	110,6	110,5	121,5	99,0	145,7	100,0
08	99,8	99,8	99,2	92,6	100,0	124,7	101,8	90,6	107,4	81,5	187,5	100,0
09	107,9	107,9	106,9	95,9	100,0	115,6	100,5	88,9	154,6	97,9	141,2	100,0
10	109,6	109,6	112,0	104,2	100,0	113,3	101,9	90,9	133,5	83,1	126,3	100,0
11	119,6	119,6	124,9	110,3	100,0	137,5	120,9	102,7	127,2	125,9	100,0	100,0
12	118,8	118,8	116,0	117,0	100,0	106,4	150,1	101,3	131,6	138,9	76,9	100,0
1983 01	137,7	137,7	133,3	134,9	100,0	159,1	158,5	96,0	144,6	153,6	97,4	100,0
02	126,3	126,3	136,2	119,2	100,0	137,2	126,9	87,0	127,0	97,1	141,7	100,0
03	117,0	117,0	125,4	116,1	100,0	147,7	122,0	92,1	87,8	144,1	166,7	100,0
04	118,1	118,1	123,8	107,6	100,0	143,7	126,2	96,2	104,5	123,8	162,7	100,0
05	110,9	110,9	124,2	97,6	100,0	133,9	130,8	95,7	91,8	112,1	149,2	100,0
06	108,0	108,0	113,1	103,4	100,0	107,3	122,0	86,7	98,0	113,3	131,6	100,0
07	106,6	106,6	114,3	100,1	100,0	104,7	115,3	89,0	93,3	112,7	149,0	100,0
08	104,9	104,9	116,3	94,6	100,0	121,9	115,5	91,2	64,0	119,5	136,7	100,0
09	90,9	90,9	107,2	93,3	100,0	102,9	97,7	86,5	38,6	91,3	83,3	100,0
10	102,0	102,0	110,8	105,7	100,0	106,9	97,9	98,2	74,6	118,5	58,3	100,0
11	99,6	99,6	105,7	104,7	100,0	102,6	89,3	95,4	82,8	111,8	57,1	100,0
12	95,2	95,2	99,7	98,4	100,0	102,0	81,9	83,3	85,4	116,0	63,3	100,0
1984 01	90,0	90,0	98,9	95,5	100,0	80,7	98,4	117,1	74,3	90,7	32,4	100,0
02	94,0	94,0	99,5	104,5	100,0	81,3	95,0	108,4	72,9	120,6	35,3	100,0
03	91,3	91,3	97,4	99,7	100,0	80,1	94,7	94,3	70,5	117,9	27,3	100,0
04	89,3	89,3	93,3	98,7	100,0	70,9	86,2	102,6	71,6	117,7	38,6	100,0
05	:	:	87,3	104,6	100,0	64,5	:	102,4	80,0	118,5	38,3	100,0
06	:	:	86,5	97,7	:	61,8	:	:	66,2	110,7	29,3	100,0

BUTTER
HERGESTELLT IN DEM MOLKEREIEN

BUTTER
OBTAINED IN DAIRIES

BEURRE
PRODUIT PAR LES LAITERIES

	EUR-10	EUR-9	BR DEUTSCHLAND	FRANCE	ITALIA	NEDERLAND	BELGIQUE BELGIE	LUXEMBOURG	UNITED KINGDOM	IRELAND	DANMARK	HELLAS
1000 TONNEN					1000 M.TONS						1000 TONNES	
1980	:	1905,9	576,3	607,9	71,1	180,6	69,3	8,2	168,2	111,0	113,3	:
1981	1846,6	1845,8	544,1	580,3	70,6	183,3	69,1	7,4	170,2	112,1	108,6	0,8
1982	2017,6	2017,0	555,6	619,7	75,0	217,6	72,0	8,0	215,6	132,9	120,6	0,6
1983	2221,7	2221,3	627,3	625,5	78,8	271,4	80,4	8,0	240,5	158,3	131,1	0,4
1983 I	536,4	536,3	157,2	155,6	19,1	62,5	14,9	1,9	70,7	23,1	31,3	0,1
II	710,0	709,9	188,0	197,8	24,6	83,6	28,0	2,4	82,9	62,7	39,8	0,1
III	529,7	529,6	146,0	139,8	18,8	74,7	23,3	1,9	40,4	51,9	32,9	0,1
IV	445,6	445,5	136,1	132,3	16,3	50,6	14,3	1,8	46,5	20,6	27,1	0,1
1984 I	548,5	548,4	166,0	157,4	19,6	66,6	16,7	1,9	66,9	25,2	28,1	0,1
II	:	:	177,2	196,6	:	74,2	:	:	73,3	67,2	31,4	0,1
1982 01	136,4	136,4	42,9	40,5	5,0	14,9	3,7	0,5	16,7	2,1	10,2	0,0
02	136,4	136,4	40,6	42,0	5,6	13,3	4,2	0,5	16,3	5,3	8,5	0,0
03	173,6	173,6	51,2	53,3	7,0	16,9	6,1	0,7	18,1	10,3	10,1	0,0
04	197,8	197,8	53,4	59,7	6,9	21,3	7,1	0,8	22,5	14,8	11,3	0,0
05	224,8	224,8	56,1	68,5	7,7	23,7	8,8	0,7	28,3	18,7	12,3	0,0
06	213,2	213,2	53,3	66,8	8,7	21,5	7,6	0,7	23,7	19,6	11,2	0,1
07	193,3	193,2	50,6	58,4	6,4	23,2	8,1	0,8	18,8	16,3	10,6	0,1
08	166,7	166,6	44,2	50,5	6,6	20,1	6,5	0,7	14,6	13,9	9,6	0,1
09	143,7	143,6	38,8	41,7	5,0	17,4	5,6	0,7	12,2	13,0	9,3	0,1
10	142,8	142,8	39,5	43,7	5,8	14,7	5,3	0,6	13,2	10,8	9,2	0,0
11	136,2	136,2	40,0	44,0	4,9	14,7	4,5	0,6	13,4	5,4	8,7	0,1
12	152,4	152,4	45,2	50,6	5,5	15,9	4,5	0,6	17,8	2,7	9,6	0,1
1983 01	167,2	167,2	50,6	50,5	5,3	19,3	4,6	0,6	23,1	3,2	10,1	0,0
02	161,8	161,7	48,2	46,7	6,0	18,4	4,4	0,6	21,5	6,7	9,3	0,0
03	207,4	207,3	58,4	58,4	7,9	24,8	6,0	0,8	26,1	13,2	11,9	0,0
04	227,9	227,9	63,4	62,7	7,6	27,6	8,0	0,8	27,3	17,6	12,9	0,0
05	252,2	252,2	66,7	70,3	8,0	29,4	10,5	0,9	30,1	22,2	14,1	0,0
06	229,8	229,8	57,9	64,8	9,0	26,6	9,5	0,7	25,5	22,9	12,8	0,0
07	205,1	205,1	54,2	55,1	6,8	28,4	9,5	0,7	18,5	19,2	12,7	0,0
08	178,8	178,7	49,7	46,0	6,8	26,2	8,1	0,7	12,8	17,8	10,7	0,0
09	145,9	145,8	42,0	38,7	5,2	20,1	5,7	0,6	9,2	14,9	9,5	0,0
10	150,2	150,2	44,1	42,6	5,8	17,7	5,5	0,6	13,1	11,5	9,2	0,0
11	142,6	142,5	43,6	43,5	4,9	15,6	4,6	0,6	15,1	6,0	8,7	0,0
12	152,8	152,8	48,3	46,2	5,6	17,3	4,1	0,6	18,3	3,1	9,2	0,0
1984 01	170,0	169,9	53,8	49,8	5,4	20,2	4,5	0,6	22,3	3,9	9,5	0,0
02	173,2	173,1	52,1	50,4	6,2	21,2	4,9	0,6	21,1	7,9	8,8	0,0
03	205,4	205,4	60,1	57,2	8,1	25,2	7,3	0,7	23,6	13,4	9,8	0,0
04	215,5	215,5	60,1	61,1	7,7	25,0	7,8	0,7	24,0	18,5	10,6	0,0
05	:	:	63,6	72,0	8,1	26,3	:	0,9	28,4	25,1	11,0	0,0
06	:	:	53,4	63,5	:	22,9	:	:	20,9	23,6	9,8	0,0
GLEICHER ZEITRAUM DES VORJAHRES = 100				SAME PERIOD OF THE PREVIOUS YEAR = 100				MEME PERIODE DE L'ANNEE PRECEDENTE = 100				
1980	:	99,6	101,7	106,9	89,4	89,1	90,5	100,2	106,6	90,8	86,9	:
1981	:	96,8	94,4	95,5	99,3	101,5	99,7	91,2	101,2	101,0	95,9	:
1982	:	109,3	102,1	106,8	106,2	118,7	104,1	106,9	126,7	118,6	111,0	:
1983	:	110,1	112,9	100,9	105,0	124,7	111,8	100,9	111,5	119,1	108,7	:
1983 I	120,1	120,1	116,8	114,6	109,0	138,6	106,7	110,3	138,2	130,5	108,7	98,1
II	111,7	111,7	115,5	101,4	105,5	125,7	119,2	108,2	111,3	118,1	114,4	59,5
III	105,2	105,2	109,3	92,8	104,3	123,1	115,3	87,1	88,6	120,1	111,5	52,6
IV	103,3	103,3	109,1	95,7	100,9	111,7	99,7	99,6	104,7	109,0	98,5	61,5
1984 I	102,3	102,3	105,6	101,2	102,7	106,6	111,8	101,0	94,7	109,1	89,8	79,8
II	:	:	94,2	99,4	:	88,8	:	:	88,4	107,2	78,9	83,5
1982 01	101,7	101,7	96,6	95,3	102,7	115,5	99,4	100,2	108,1	116,7	125,9	54,5
02	105,8	105,8	99,8	102,4	109,4	113,7	110,4	104,0	113,3	112,8	123,2	59,6
03	108,3	108,3	103,0	107,5	103,8	123,4	118,4	104,9	107,6	109,6	117,4	71,4
04	106,5	106,5	100,3	100,2	104,7	128,3	113,0	113,3	116,5	110,4	113,0	58,1
05	109,4	109,4	99,0	108,4	106,5	119,7	123,5	92,9	118,3	123,0	106,0	61,6
06	111,5	111,5	102,1	111,9	110,1	118,8	96,2	97,7	135,3	120,2	103,7	69,9
07	106,6	106,6	100,5	100,5	97,3	118,4	105,3	111,3	139,4	109,4	108,2	62,4
08	107,3	107,3	100,8	106,1	106,9	115,5	87,4	106,8	140,0	107,8	107,9	113,8
09	109,7	109,7	101,0	106,1	106,1	112,3	88,6	106,1	160,0	128,7	112,0	108,1
10	110,5	110,5	104,1	107,9	108,5	111,4	90,4	108,0	143,7	128,6	112,2	80,8
11	119,3	119,3	113,7	116,4	111,0	131,3	110,1	121,7	140,3	158,8	108,7	100,0
12	117,9	117,9	108,8	122,2	109,6	116,9	119,0	124,4	142,9	168,8	102,1	101,7
1983 01	122,6	122,6	118,1	124,7	105,7	129,5	125,1	106,1	138,6	152,4	99,0	160,0
02	118,6	118,6	118,8	111,2	106,8	138,3	103,7	106,5	131,6	126,4	109,4	90,3
03	119,4	119,4	114,1	109,6	113,1	146,7	97,8	116,7	143,9	128,2	117,8	62,2
04	115,2	115,2	118,8	105,0	109,3	129,6	112,3	101,9	121,5	118,9	114,2	76,7
05	112,2	112,2	118,9	102,6	104,0	124,1	120,2	119,5	106,4	118,7	114,6	57,8
06	107,8	107,8	108,6	97,0	103,7	123,7	124,3	103,7	107,5	116,8	114,3	49,2
07	106,1	106,1	107,1	94,3	105,9	122,4	117,2	83,6	98,4	117,8	119,8	56,6
08	107,2	107,3	112,7	91,1	103,3	130,3	124,5	90,1	87,4	128,1	111,5	44,6
09	101,5	101,5	108,3	92,8	103,6	115,5	101,9	88,2	75,0	114,6	102,2	58,2
10	105,2	105,2	111,6	97,5	100,4	120,4	105,0	104,4	99,3	106,5	100,0	69,0
11	104,7	104,7	109,2	98,9	100,6	106,1	101,2	98,8	112,1	111,1	100,0	57,6
12	100,2	100,3	106,9	91,3	101,8	108,8	92,0	95,6	103,2	114,8	95,8	60,0
1984 01	101,6	101,6	106,3	98,6	102,4	104,7	97,8	107,5	96,5	121,9	94,1	64,6
02	107,0	107,0	107,9	107,9	103,9	115,2	111,6	108,1	98,0	117,9	94,6	82,1
03	99,0	99,0	103,0	97,9	102,1	101,6	122,6	91,0	90,4	101,5	82,4	103,6
04	94,6	94,6	94,8	97,4	101,2	90,6	97,7	87,1	87,8	105,1	82,2	84,8
05	:	:	95,3	102,4	101,9	89,5	:	100,1	94,2	113,1	78,0	84,6
06	:	:	92,3	98,0	:	86,1	:	:	82,1	103,1	76,6	81,3

KAESE
HERGESTELLT IN DEN MOLKEREIEN

CHEESE
OBTAINED IN DAIRIES

FROMAGE
PRODUIT PAR LES LAITERIES

	EUR-10	EUR-9	BR DEUTSCHLAND	FRANCE	ITALIA	NEDERLAND	BELGIQUE BELGIE	LUXEMBOURG	UNITED KINGDOM	IRELAND	DANMARK	HELLAS
1000 TONNEN					1000 M.TONS						1000 TONNES	
1980	:	3370,8	774,0	1067,7	528,3	447,8	44,5	2,0	236,1	49,3	221,0	:
1981	3518,0	3494,7	813,5	1100,4	524,7	468,4	48,0	2,1	240,8	54,2	242,6	23,4
1982	3638,3	3613,9	839,1	1125,8	558,8	486,2	50,1	2,5	249,0	57,3	245,2	24,4
1983	3676,3	3653,7	846,7	1151,7	570,0	488,8	42,5	2,9	245,7	54,0	251,4	22,6
1983 I	877,6	872,9	208,0	275,9	141,9	116,7	10,8	0,7	56,9	3,5	58,5	4,7
II	979,3	971,5	219,0	299,1	162,8	122,0	10,9	0,8	69,1	26,3	61,6	7,8
III	925,4	919,4	211,6	291,9	136,8	122,6	10,1	0,7	61,5	20,8	63,4	6,0
IV	894,0	889,9	208,1	284,8	128,5	127,5	10,7	0,7	58,2	3,4	67,9	4,1
1984 I	933,8	929,8	219,5	287,9	142,4	126,5	10,4	0,7	63,8	4,2	74,2	4,0
II	:	:	221,9	308,7	:	129,1	:	:	72,8	26,3	73,0	7,4
1982 01	270,1	269,0	64,0	84,5	44,2	39,2	3,7	0,2	16,9	0,1	16,2	1,1
02	266,4	265,2	65,2	83,9	42,6	37,0	3,9	0,2	15,3	0,5	16,6	1,1
03	323,6	322,0	77,3	99,8	52,6	43,0	5,0	0,2	20,6	2,5	20,9	1,6
04	322,4	319,4	73,7	97,8	52,6	39,8	4,6	0,2	22,7	7,3	20,6	3,0
05	341,3	337,6	73,7	97,4	58,5	42,9	4,5	0,2	27,6	9,9	22,8	3,7
06	329,9	327,1	75,3	97,3	46,6	40,2	5,0	0,2	30,4	10,1	22,0	2,7
07	314,6	311,8	72,2	94,3	45,5	41,9	3,8	0,2	22,7	9,4	21,8	2,8
08	306,7	304,4	69,7	95,6	45,5	40,8	4,2	0,2	18,9	8,4	21,1	2,3
09	302,9	301,5	68,0	99,9	42,5	41,1	4,2	0,2	18,1	6,3	21,1	1,4
10	293,9	292,2	66,6	94,1	43,4	40,8	4,1	0,2	18,9	2,6	21,5	1,7
11	288,2	287,1	67,8	92,2	43,8	39,7	3,7	0,2	18,9	0,2	20,5	1,2
12	278,2	276,5	65,5	89,0	41,0	39,8	3,1	0,2	17,8	-	20,1	1,7
1983 01	280,9	279,3	65,9	86,6	44,3	38,3	3,4	0,2	20,6	0,1	19,8	1,6
02	271,2	269,4	64,2	86,0	43,9	36,0	3,4	0,2	17,3	0,8	17,6	1,8
03	325,5	324,2	77,9	103,3	53,7	42,4	4,0	0,2	19,0	2,6	21,1	1,3
04	315,6	313,3	71,1	96,4	54,6	40,0	3,4	0,3	20,3	6,6	20,7	2,3
05	342,8	339,3	74,9	102,2	60,8	41,8	3,8	0,3	24,8	9,6	21,1	3,5
06	321,0	318,9	73,0	100,5	47,4	40,2	3,7	0,3	24,0	10,1	19,8	2,1
07	304,1	301,7	69,2	92,3	46,4	40,1	2,7	0,2	22,8	8,0	20,0	2,4
08	314,4	312,4	73,4	98,7	46,4	41,1	3,6	0,2	20,4	6,5	22,1	2,0
09	306,9	305,3	69,1	100,9	44,0	41,4	3,7	0,2	18,4	6,3	21,3	1,6
10	309,5	308,1	70,7	99,7	44,3	43,9	4,0	0,2	20,4	2,2	22,6	1,4
11	301,5	300,1	70,9	97,3	43,1	42,2	3,6	0,2	20,0	0,4	22,4	1,4
12	283,0	281,7	66,5	87,8	41,1	41,4	3,1	0,2	17,8	0,8	22,9	1,3
1984 01	298,7	297,7	71,1	92,5	43,4	42,3	3,4	0,2	19,8	0,1	24,8	1,1
02	299,6	298,4	72,2	92,0	45,2	40,8	3,6	0,3	19,9	1,0	23,5	1,2
03	335,4	333,7	76,2	103,4	53,8	43,4	3,5	0,3	24,1	3,1	25,9	1,7
04	329,9	327,7	72,9	101,1	53,3	42,0	3,9	0,2	23,7	6,4	24,1	2,2
05	:	:	76,4	106,6	61,7	44,3	:	0,3	25,0	9,7	25,0	2,9
06	:	:	72,6	101,0	:	42,8	:	:	24,1	10,2	23,9	2,3
GLEICHER ZEITRAUM DES VORJAHRES = 100					SAME PERIOD OF THE PREVIOUS YEAR = 100				MEME PERIODE DE L'ANNEE PRECEDENTE = 100			
1980	:	103,5	105,7	102,6	100,2	103,3	107,6	101,5	100,9	85,3	117,1	:
1981	:	103,7	105,1	103,1	99,3	104,6	107,8	108,5	102,0	109,9	109,8	:
1982	:	103,4	103,1	102,3	106,5	103,8	104,3	116,0	103,4	105,7	101,1	:
1983	:	101,1	100,9	102,3	102,0	100,5	85,0	116,6	98,7	94,2	102,5	:
1983 I	102,0	101,9	100,7	102,9	101,8	97,9	84,9	107,3	107,7	112,9	108,9	121,5
II	98,6	98,7	98,3	102,3	103,2	99,3	77,2	116,9	85,5	96,3	94,2	83,0
III	100,1	100,2	100,8	100,7	102,5	99,0	82,6	121,7	102,9	86,3	99,1	91,8
IV	103,9	104,0	104,1	103,5	100,3	106,0	97,7	121,0	104,6	121,4	109,3	88,9
1984 I	106,4	106,5	105,5	104,3	100,4	108,4	96,6	108,3	112,2	120,0	126,8	85,6
II	:	:	101,4	103,2	:	105,8	:	:	105,4	100,0	118,5	94,4
1982 01	99,3	99,3	95,2	101,3	105,7	103,7	103,9	127,8	95,7	100,0	83,5	117,7
02	103,6	103,5	100,7	104,1	108,3	109,8	110,0	126,8	102,0	166,7	88,3	112,5
03	109,2	109,1	109,1	107,1	109,7	113,5	119,5	139,1	118,9	138,9	95,9	130,7
04	103,3	102,9	101,6	102,3	106,6	103,1	108,3	109,3	99,7	114,1	100,5	158,6
05	106,3	106,1	104,0	102,6	108,0	108,1	116,8	111,8	113,3	113,8	106,0	128,0
06	105,2	105,6	106,2	101,0	105,6	99,8	115,8	123,8	127,5	113,5	104,8	75,4
07	100,5	100,5	101,7	98,2	103,1	100,7	104,9	99,5	98,4	96,9	103,8	109,8
08	102,8	102,8	105,7	102,2	107,0	103,0	102,4	108,0	90,5	112,0	97,2	95,8
09	100,7	100,9	101,5	102,9	105,9	101,7	92,1	109,3	88,2	88,7	97,7	66,0
10	99,0	99,0	99,8	99,1	106,4	95,8	92,8	115,6	92,1	81,3	99,1	91,3
11	105,2	105,3	107,5	104,3	106,1	103,9	98,2	126,8	97,6	50,0	114,5	79,9
12	106,1	106,0	104,7	103,0	105,1	104,7	87,4	104,3	116,2	0,0	128,0	124,5
1983 01	104,0	103,8	103,1	102,5	100,2	97,7	90,7	116,1	122,2	100,0	122,2	144,0
02	101,8	101,6	98,4	102,5	103,2	97,3	87,5	104,5	112,6	160,0	106,0	160,3
03	100,6	100,7	100,8	103,5	102,1	98,6	78,5	102,6	92,3	104,0	101,0	78,6
04	97,9	98,1	96,5	98,6	103,7	100,5	72,6	112,1	89,4	90,4	100,5	76,1
05	100,4	100,5	101,7	104,9	103,9	97,4	84,1	116,5	89,6	97,0	92,5	93,7
06	97,3	97,5	96,9	103,3	101,5	100,0	75,1	122,6	79,0	100,0	90,0	75,7
07	96,7	96,8	95,8	97,9	102,0	95,7	72,2	119,2	100,2	85,1	91,7	87,0
08	102,5	102,6	105,2	103,2	102,0	100,7	86,3	124,7	107,6	77,4	104,7	86,0
09	101,3	101,3	101,5	101,0	103,5	100,7	88,3	121,3	101,3	100,0	100,9	110,0
10	105,3	105,4	106,2	106,0	102,1	107,6	96,3	117,3	108,0	84,6	105,1	83,6
11	104,6	104,6	104,5	105,5	98,5	106,3	97,6	124,6	105,7	200,0	109,3	118,7
12	101,7	101,9	101,6	98,7	100,3	104,0	99,6	121,4	99,9	100,0	113,9	74,1
1984 01	106,4	106,6	107,8	106,8	98,1	110,4	100,3	98,7	96,1	100,0	125,3	66,5
02	110,5	110,8	112,5	107,0	102,9	113,3	103,7	120,7	115,1	125,0	133,5	67,5
03	103,0	102,9	97,9	100,1	100,2	102,4	87,3	106,6	126,9	119,2	122,7	135,7
04	104,5	104,6	102,6	104,9	97,5	105,0	115,9	95,6	116,8	97,0	116,4	96,9
05	:	:	102,0	104,3	101,5	106,0	:	108,7	100,8	101,0	118,5	82,8
06	:	:	99,5	100,5	:	106,5	:	:	100,4	101,0	120,7	111,4

KASEIN UND KASEINATE HERGESTELLT IN DEN MOLKEREIEN

CASEINS AND CASEINATES OBTAINED IN DAIRIES

CASEINE ET CASEINATES PRODUITES PAR LES LAITERIES

	EUR-10	EUR-9	BR DEUTSCHLAND	FRANCE	ITALIA	NEDERLAND	BELGIQUE BELGIE	LUXEMBOURG	UNITED KINGDOM	IRELAND	DANMARK	HELLAS
1000 TONNEN					1000 M.TONS						1000 TONNES	
1980	:	79,6	19,2	38,4	-	S	-	-	S	17,5	4,5	:
1981	64,1	64,1	15,7	29,5	-	S	-	-	S	14,5	4,4	-
1982	83,1	83,1	17,0	40,1	-	S	-	-	S	19,5	6,5	-
1983	95,0	95,0	21,4	38,7	-	S	-	-	S	25,2	9,7	-
1983 I	17,7	17,7	5,0	8,6	-	S	-	-	S	2,0	2,1	-
II	29,6	29,6	6,2	12,7	-	S	-	-	S	8,6	2,1	-
III	26,4	26,4	5,3	8,6	-	S	-	-	S	9,8	2,7	-
IV	21,3	21,3	4,9	8,8	-	S	-	-	S	4,8	2,8	-
1984 I	21,5	21,5	5,5	12,0	-	S	-	-	S	1,5	2,5	-
II	:	:	5,6	13,3	:	S	:	:	S	7,8	2,8	-
1982 01	3,6	3,6	1,0	2,2	-	S	-	-	S	-	0,4	-
02	4,2	4,2	1,0	2,3	-	S	-	-	S	0,4	0,5	-
03	5,5	5,5	1,3	2,7	-	S	-	-	S	1,0	0,5	-
04	7,7	7,7	1,4	3,8	-	S	-	-	S	2,0	0,5	-
05	9,3	9,3	1,8	4,5	-	S	-	-	S	2,4	0,6	-
06	9,3	9,3	1,6	4,4	-	S	-	-	S	2,8	0,5	-
07	8,5	8,5	1,5	4,1	-	S	-	-	S	2,4	0,5	-
08	8,4	8,4	1,6	3,6	-	S	-	-	S	2,6	0,6	-
09	7,3	7,3	1,3	3,0	-	S	-	-	S	2,4	0,6	-
10	7,9	7,9	1,5	3,3	-	S	-	-	S	2,5	0,6	-
11	6,1	6,1	1,4	3,2	-	S	-	-	S	0,9	0,6	-
12	5,3	5,3	1,6	3,0	-	S	-	-	S	0,1	0,6	-
1983 01	5,1	5,1	1,6	2,9	-	S	-	-	S	-	0,6	-
02	5,1	5,1	1,5	2,5	-	S	-	-	S	0,4	0,7	-
03	7,5	7,5	1,9	3,2	-	S	-	-	S	1,6	0,8	-
04	9,4	9,4	2,1	3,9	-	S	-	-	S	2,7	0,7	-
05	10,5	10,5	2,2	4,4	-	S	-	-	S	3,2	0,7	-
06	9,7	9,7	1,9	4,4	-	S	-	-	S	2,7	0,7	-
07	9,4	9,4	1,8	3,6	-	S	-	-	S	3,2	0,8	-
08	8,4	8,4	1,7	2,7	-	S	-	-	S	3,0	1,0	-
09	8,6	8,6	1,8	2,3	-	S	-	-	S	3,6	0,9	-
10	8,0	8,0	1,5	3,1	-	S	-	-	S	2,4	1,0	-
11	6,9	6,9	1,5	2,9	-	S	-	-	S	1,6	0,9	-
12	6,4	6,4	1,9	2,8	-	S	-	-	S	0,8	0,9	-
1984 01	7,1	7,1	1,9	4,3	-	S	-	-	S	-	0,9	-
02	6,9	6,9	1,8	3,8	-	S	-	-	S	0,6	0,7	-
03	7,5	7,5	1,8	3,9	-	S	-	-	S	0,9	0,9	-
04	8,2	8,2	1,8	3,9	-	S	-	-	S	1,6	0,9	-
05	:	:	2,1	4,9	-	S	:	-	S	3,0	0,9	-
06	:	:	1,7	4,5	:	S	:	:	S	3,2	1,0	-
GLEICHER ZEITRAUM DES VORJAHRES = 100					SAME PERIOD OF THE PREVIOUS YEAR = 100				MEME PERIODE DE L'ANNEE PRECEDENTE = 100			
1980	:	124,1	118,1	121,5	100,0	:	100,0	100,0	:	127,7	173,1	:
1981	:	80,5	81,6	76,8	100,0	:	100,0	100,0	:	82,9	97,8	:
1982	:	129,7	108,4	135,9	100,0	:	100,0	100,0	:	134,5	147,7	:
1983	:	114,3	125,5	96,5	100,0	:	100,0	100,0	:	129,2	149,2	:
1983 I	132,9	132,9	151,0	119,4	100,0	:	100,0	100,0	:	142,9	150,0	100,0
II	112,3	112,3	127,5	100,0	100,0	:	100,0	100,0	:	119,4	131,2	100,0
III	108,9	108,9	119,7	80,4	100,0	:	100,0	100,0	:	132,4	158,8	100,0
IV	110,7	110,7	110,5	92,6	100,0	:	100,0	100,0	:	137,1	155,6	100,0
1984 I	121,8	121,8	111,0	139,5	100,0	:	100,0	100,0	:	75,0	119,0	100,0
II	:	:	90,9	104,7	:	:	:	:	:	90,7	133,3	100,0
1982 01	103,4	103,4	92,9	110,0	100,0	:	100,0	100,0	:	100,0	100,0	100,0
02	127,1	127,1	124,4	127,8	100,0	:	100,0	100,0	:	100,0	166,7	100,0
03	102,6	102,6	103,3	108,0	100,0	:	100,0	100,0	:	76,9	166,7	100,0
04	108,0	108,0	86,3	118,7	100,0	:	100,0	100,0	:	111,1	100,0	100,0
05	116,4	116,4	94,9	132,4	100,0	:	100,0	100,0	:	109,1	120,0	100,0
06	127,4	127,4	100,7	137,5	100,0	:	100,0	100,0	:	140,0	100,0	100,0
07	126,7	126,7	94,0	141,4	100,0	:	100,0	100,0	:	126,3	166,7	100,0
08	153,3	153,3	108,3	163,6	100,0	:	100,0	100,0	:	173,3	200,0	100,0
09	151,3	151,3	97,1	166,7	100,0	:	100,0	100,0	:	160,0	300,0	100,0
10	153,5	153,5	143,5	143,5	100,0	:	100,0	100,0	:	166,7	200,0	100,0
11	161,9	161,9	161,2	152,4	100,0	:	100,0	100,0	:	225,0	150,0	100,0
12	147,5	147,5	146,3	142,9	100,0	:	100,0	100,0	:	100,0	150,0	100,0
1983 01	140,5	140,5	155,3	131,8	100,0	:	100,0	100,0	:	100,0	150,0	100,0
02	121,8	121,8	151,7	108,7	100,0	:	100,0	100,0	:	100,0	140,0	100,0
03	136,5	136,5	146,9	118,5	100,0	:	100,0	100,0	:	160,0	160,0	100,0
04	121,2	121,2	144,4	102,6	100,0	:	100,0	100,0	:	135,0	140,0	100,0
05	113,5	113,5	125,6	97,8	100,0	:	100,0	100,0	:	133,3	116,7	100,0
06	103,7	103,7	114,8	100,0	100,0	:	100,0	100,0	:	96,4	140,0	100,0
07	109,6	109,6	114,5	87,8	100,0	:	100,0	100,0	:	133,3	160,0	100,0
08	100,5	100,5	108,7	75,0	100,0	:	100,0	100,0	:	115,4	166,7	100,0
09	117,9	117,9	139,9	76,7	100,0	:	100,0	100,0	:	150,0	150,0	100,0
10	101,6	101,6	101,7	93,9	100,0	:	100,0	100,0	:	96,0	166,7	100,0
11	114,1	114,1	111,4	90,6	100,0	:	100,0	100,0	:	177,8	150,0	100,0
12	120,5	120,5	118,0	93,3	100,0	:	100,0	100,0	:	800,0	150,0	100,0
1984 01	138,9	138,9	117,8	148,3	100,0	:	100,0	100,0	:	100,0	150,0	100,0
02	135,7	135,7	121,6	152,0	100,0	:	100,0	100,0	:	150,0	100,0	100,0
03	100,5	100,5	96,6	121,9	100,0	:	100,0	100,0	:	56,3	112,5	100,0
04	87,7	87,7	87,6	100,0	100,0	:	100,0	100,0	:	59,3	128,6	100,0
05	:	:	93,5	111,4	100,0	:	:	100,0	:	93,8	128,6	100,0
06	:	:	91,4	102,3	:	:	:	:	:	118,5	142,9	100,0

MAGERMILCHPULVER
BESTAENDE

SKIMMED-MILK POWDER
STOCKS

LAIT ECREME EN POUDRE
STOCKS

	EUR-10	EUR-9	BR DEUTSCHLAND	FRANCE	ITALIA	NEDERLAND	BELGIQUE BELGIE	LUXEMBOURG	UNITED KINGDOM	IRELAND	DANMARK	HELLAS
1000 TONNEN					1000 M.TONS						1000 TONNES	
1980	:	229,7	152,0	9,8	56,1	-	8,5	0,3	2,5	0,4	-	:
1981	278,9	278,9	204,2	28,1	0,4	-	5,3	-	29,8	7,0	4,1	-
1982	576,3	576,3	351,9	39,3	-	1,7	4,8	-	104,0	65,5	9,2	-
1983	982,9	982,9	487,4	23,9	50,0	56,4	16,3	0,8	184,2	127,0	31,9	-
1983 I	648,4	648,4	393,9	29,6	10,0	13,7	3,9	-	114,7	68,5	14,0	-
II	888,5	888,5	513,6	44,1	3,1	36,7	13,8	0,8	138,4	107,2	30,7	-
III	1031,0	1031,0	472,0	41,1	50,0	55,9	18,1	0,8	214,5	136,5	42,0	-
IV	982,9	982,9	487,4	28,9	50,0	56,4	16,3	0,8	184,2	127,0	31,9	-
1984 I	881,0	881,0	485,3	20,3	50,0	48,6	10,1	0,8	162,6	75,6	27,7	-
II	956,4	956,4	553,5	20,3	50,0	40,6	10,5	0,8	171,7	81,5	27,6	-
1982 01	277,7	277,7	201,0	28,1	0,3	-	5,3	-	30,0	7,0	5,9	-
02	272,7	272,7	198,9	27,2	0,3	-	4,4	-	30,8	5,0	6,0	-
03	271,4	271,4	198,4	27,1	0,2	-	1,5	-	33,1	5,0	6,0	-
04	283,9	283,9	202,3	27,1	0,1	-	1,5	-	35,0	11,9	6,0	-
05	307,7	307,7	212,2	27,8	-	-	1,5	-	37,7	22,6	6,0	-
06	396,3	396,3	278,4	30,9	-	-	3,5	-	41,9	35,6	6,0	-
07	474,5	474,5	327,3	37,9	-	-	3,8	-	52,3	49,1	4,1	-
08	548,9	548,9	367,7	42,4	-	-	4,9	-	65,9	61,6	6,4	-
09	567,1	567,1	372,1	42,5	-	0,1	5,6	-	78,5	60,8	7,4	-
10	570,5	570,5	357,0	42,5	-	0,2	4,8	-	92,7	64,6	8,7	-
11	572,8	572,8	351,9	40,9	-	0,8	4,8	-	100,0	65,3	9,0	-
12	576,3	576,3	351,9	39,3	-	1,7	4,8	-	104,0	65,5	9,2	-
1983 01	598,7	598,7	365,9	37,7	5,1	4,6	4,7	-	104,9	65,4	10,3	-
02	619,0	619,0	376,7	35,6	9,9	7,1	4,2	-	108,3	65,4	11,8	-
03	648,4	648,4	393,9	29,6	10,0	13,7	3,9	-	114,7	68,5	14,0	-
04	713,4	713,4	434,6	30,2	7,9	21,4	4,0	0,1	119,2	78,7	17,4	-
05	796,1	796,1	480,6	32,1	4,7	30,0	7,3	0,7	128,2	88,7	23,7	-
06	888,5	888,5	513,6	44,1	3,1	36,7	13,8	0,8	138,4	107,2	30,7	-
07	961,4	961,4	538,1	48,6	0,5	44,2	17,5	0,8	145,9	129,7	36,1	-
08	984,3	984,3	512,5	48,5	-	53,0	18,1	0,8	172,1	138,6	40,7	-
09	1031,0	1031,0	472,0	41,1	50,0	55,9	18,1	0,8	214,5	136,5	42,0	-
10	1040,6	1040,6	481,3	36,9	50,0	56,4	17,1	0,8	220,2	136,2	41,7	-
11	1008,1	1008,1	481,5	30,8	50,0	56,4	17,0	0,8	204,8	134,5	32,2	-
12	982,9	982,9	487,4	28,9	50,0	56,4	16,3	0,8	184,2	127,0	31,9	-
1984 01	955,3	955,3	500,7	25,4	50,0	56,3	10,7	0,8	159,8	122,1	29,5	-
02	929,3	929,3	496,2	22,6	50,0	55,8	10,1	0,8	154,3	110,3	29,1	-
03	881,0	881,0	485,3	20,3	50,0	48,6	10,1	0,8	162,6	75,6	27,7	-
04	890,3	890,3	497,0	20,3	50,0	48,6	10,1	0,8	168,1	67,8	27,6	-
05	910,7	910,7	518,8	20,4	50,0	37,3	9,9	0,8	169,3	76,5	27,6	-
06	956,4	956,4	553,5	20,3	50,0	40,6	10,5	0,8	171,7	81,5	27,6	-
07	963,3	963,3	556,2	20,2	48,0	42,3	10,1	0,8	175,9	82,2	27,5	-
GLEICHER ZEITRAUM DES VORJAHRES = 100					SAME PERIOD OF THE PREVIOUS YEAR = 100				MEME PERIODE DE L'ANNEE PRECEDENTE = 100			
1980	:	101,1	71,3	9765,0	100,0	100,0	114,4	23,7	147,8	12,7	0,0	:
1981	:	121,4	134,3	287,7	0,6	100,0	62,8	0,0	1173,1	1714,2	100,0	:
1982	206,6	206,6	172,4	139,9	0,0	100,0	89,8	100,0	348,5	933,7	223,0	100,0
1983	170,6	170,6	138,5	73,4	100,0	3376,3	339,7	100,0	177,2	194,1	347,3	100,0
1983 I	238,9	238,9	198,5	109,4	4593,0	100,0	258,7	100,0	346,0	1367,9	232,2	100,0
II	224,2	224,2	184,5	142,8	100,0	100,0	395,0	100,0	330,2	301,5	510,0	100,0
III	181,8	181,8	126,8	96,7	100,0	44715,2	326,0	100,0	273,1	224,5	566,5	100,0
IV	170,6	170,6	138,5	73,4	100,0	3376,3	339,7	100,0	177,2	194,1	347,3	100,0
1984 I	135,9	135,9	123,2	68,4	500,2	353,7	261,0	100,0	141,7	110,3	197,9	100,0
II	107,6	107,6	107,8	46,0	1613,9	110,6	75,9	100,0	124,0	76,0	89,8	100,0
1982 01	136,2	136,2	148,3	287,7	0,6	100,0	86,3	100,0	1180,1	100,0	100,0	100,0
02	157,5	157,5	169,0	290,3	0,8	100,0	71,8	100,0	1213,1	100,0	100,0	100,0
03	188,0	188,0	190,0	298,8	1,0	100,0	24,2	100,0	1303,6	100,0	100,0	100,0
04	187,6	187,6	175,7	226,7	0,4	100,0	24,2	100,0	1714,7	100,0	100,0	100,0
05	160,2	160,2	146,0	125,3	0,0	100,0	24,2	100,0	1847,5	100,0	1231,1	100,0
06	156,0	156,0	145,3	100,0	0,0	100,0	48,6	100,0	1232,9	1063,7	323,7	100,0
07	157,4	157,4	143,2	109,1	0,0	100,0	49,4	100,0	779,8	811,2	220,4	100,0
08	164,4	164,4	152,5	115,7	0,0	100,0	63,8	100,0	277,8	878,8	345,4	100,0
09	162,5	162,5	148,3	117,3	0,0	100,0	72,2	100,0	265,8	867,5	398,2	100,0
10	179,0	179,0	156,4	136,7	0,0	100,0	65,8	100,0	310,7	921,7	298,2	100,0
11	200,0	200,0	166,3	145,5	0,0	100,0	85,1	100,0	335,3	931,7	239,3	100,0
12	206,6	206,6	172,4	139,9	0,0	100,0	89,8	100,0	348,5	933,7	223,0	100,0
1983 01	215,6	215,6	182,0	134,3	1644,7	100,0	88,4	100,0	349,7	932,4	173,0	100,0
02	227,0	227,0	189,4	130,8	3178,9	100,0	95,1	100,0	351,2	1304,6	195,3	100,0
03	238,9	238,9	198,5	109,4	4693,0	100,0	258,7	100,0	346,0	1367,9	232,2	100,0
04	251,3	251,3	214,8	111,4	12612,7	100,0	263,7	100,0	340,8	660,5	288,3	100,0
05	258,7	258,7	226,5	115,6	100,0	100,0	488,4	100,0	340,2	392,9	393,3	100,0
06	224,2	224,2	184,5	142,8	100,0	100,0	395,0	100,0	330,2	301,5	510,0	100,0
07	202,6	202,6	164,4	128,3	100,0	100,0	459,6	100,0	278,8	264,3	880,3	100,0
08	179,3	179,3	139,4	114,4	100,0	100,0	367,5	100,0	261,0	224,9	633,4	100,0
09	181,8	181,8	126,8	96,7	100,0	44715,2	326,0	100,0	273,1	224,5	566,5	100,0
10	182,4	182,4	134,8	86,7	100,0	32253,7	356,2	100,0	237,6	210,8	478,7	100,0
11	176,0	176,0	136,8	75,4	100,0	7099,9	354,1	100,0	204,8	205,9	356,0	100,0
12	170,6	170,6	138,5	73,4	100,0	3376,3	339,7	100,0	177,2	194,1	347,3	100,0
1984 01	159,6	159,6	136,9	67,2	971,3	1213,8	225,9	100,0	152,2	186,8	287,3	100,0
02	150,1	150,1	131,7	63,6	502,5	786,3	239,4	100,0	142,4	168,8	247,4	100,0
03	135,9	135,9	123,2	68,4	500,2	353,7	261,0	100,0	141,7	110,3	197,9	100,0
04	124,8	124,8	114,4	67,3	629,2	227,2	256,1	660,0	141,0	86,2	158,9	100,0
05	114,4	114,4	108,0	63,5	1053,5	124,3	135,5	113,8	132,1	86,3	116,5	100,0
06	107,6	107,6	107,8	46,0	1613,9	110,6	75,9	100,0	124,0	76,0	89,8	100,0
07	100,2	100,2	103,4	41,6	10105,3	95,6	57,9	100,0	120,6	63,4	76,3	100,0

BUTTER BESTAENDE — BUTTER STOCKS — BEURRE STOCKS

	EUR-10	EUR-9	BR DEUTSCHLAND	FRANCE	ITALIA	NEDERLAND	BELGIQUE BELGIE	LUXEMBOURG	UNITED KINGDOM	IRELAND	DANMARK	HELLAS
1000 TONNEN						1000 M.TONS					1000 TONNES	
1980	:	239,4	128,9	38,9	0,3	29,5	8,2	0,5	23,8	8,1	1,2	:
1981	147,2	147,2	42,4	26,3	0,3	41,0	8,7	0,5	18,0	7,3	2,6	-
1982	305,7	305,7	83,4	60,3	0,4	93,0	6,6	0,5	35,0	20,3	6,3	-
1983	853,4	853,4	267,5	172,3	2,2	192,3	26,3	0,9	117,7	59,3	14,8	-
1983 I	339,7	339,7	123,0	72,4	0,8	76,8	4,7	0,3	28,9	24,1	8,7	-
II	647,7	647,7	216,8	157,1	1,4	129,4	20,6	1,0	71,1	35,1	15,3	-
III	867,2	867,2	272,8	179,3	2,3	199,7	29,4	1,4	113,8	50,7	17,7	-
IV	853,4	853,4	267,5	172,3	2,2	192,3	26,3	0,9	117,7	59,3	14,8	-
1984 I	907,4	907,4	295,9	187,8	1,8	191,7	28,7	0,8	119,8	67,4	13,4	-
II	1146,4	1146,4	384,8	232,2	1,9	228,5	32,6	1,2	171,7	79,3	14,2	-
1982 01	128,4	128,4	50,5	19,7	0,3	30,0	6,5	0,5	13,6	6,0	1,3	-
02	98,8	98,8	42,5	13,7	0,1	24,0	2,2	0,4	10,0	5,2	0,5	-
03	40,0	40,0	22,8	3,8	-	5,1	0,0	-	8,4	-	-	-
04	46,5	46,5	34,2	4,0	-	2,9	0,9	0,1	4,3	-	-	-
05	104,2	104,2	48,0	22,1	-	19,3	4,2	0,3	8,5	1,7	0,1	-
06	218,7	218,7	80,4	62,8	0,7	43,9	8,1	0,6	14,2	6,8	1,3	-
07	313,5	313,5	106,8	84,7	1,2	68,4	11,3	0,7	25,1	12,5	2,8	-
08	371,3	371,3	116,5	90,1	1,4	93,1	13,1	0,8	36,5	15,1	4,5	-
09	394,7	394,7	116,6	90,5	1,8	105,1	13,6	0,8	44,7	17,3	4,1	-
10	391,7	391,7	112,2	87,9	1,4	102,7	13,2	0,7	48,6	20,9	4,0	-
11	367,4	367,4	103,0	78,1	1,3	97,2	11,8	0,6	46,5	22,6	6,1	-
12	305,7	305,7	83,4	60,3	0,4	93,0	6,6	0,5	35,0	20,3	6,3	-
1983 01	328,7	328,7	105,2	67,8	0,2	90,2	6,4	0,5	31,9	19,7	6,8	-
02	345,5	345,5	119,3	74,6	0,1	84,3	6,7	0,7	29,6	22,5	7,6	-
03	339,7	339,7	123,0	72,4	0,8	76,8	4,7	0,3	28,9	24,1	8,7	-
04	402,1	402,1	153,7	94,4	1,1	73,2	7,9	0,5	36,4	24,5	10,4	-
05	522,2	522,2	179,4	128,4	1,4	105,1	15,6	0,8	49,6	28,6	13,3	-
06	647,7	647,7	216,8	157,1	1,4	129,4	20,6	1,0	71,1	35,1	15,3	-
07	746,3	746,3	248,0	173,7	1,6	150,9	25,6	1,3	84,8	43,5	16,8	-
08	811,9	811,9	260,4	182,8	1,6	174,4	28,8	1,4	98,6	45,4	18,6	-
09	867,2	867,2	272,8	179,3	2,3	199,7	29,4	1,4	113,8	50,7	17,7	-
10	880,7	880,7	276,5	176,3	2,3	203,0	28,2	1,2	119,7	56,2	17,2	-
11	869,9	869,9	270,2	174,3	2,2	201,1	27,5	1,1	117,9	59,8	15,9	-
12	853,4	853,4	267,5	172,3	2,2	192,3	26,3	0,9	117,7	59,3	14,8	-
1984 01	857,0	857,0	276,0	175,9	1,4	186,8	24,9	1,0	118,5	58,0	14,4	-
02	886,0	886,0	290,1	180,2	1,6	193,4	25,6	0,9	120,1	59,7	14,3	-
03	907,4	907,4	295,9	187,8	1,8	191,7	28,7	0,8	119,8	67,4	13,4	-
04	959,0	959,0	319,9	196,6	1,7	186,2	29,3	0,6	135,1	76,1	13,4	-
05	1058,2	1058,2	353,0	218,8	1,7	211,4	32,1	0,7	149,6	76,8	14,2	-
06	1146,4	1146,4	384,8	232,2	1,9	228,5	32,6	1,2	171,7	79,3	14,2	-
07	1212,9	1212,9	402,9	245,0	2,3	244,4	36,4	1,4	183,5	81,6	14,4	-
GLEICHER ZEITRAUM DES VORJAHRES = 100					SAME PERIOD OF THE PREVIOUS YEAR = 100				MEME PERIODE DE L'ANNEE PRECEDENTE = 100			
1980	:	63,9	68,1	105,9	119,7	53,4	27,6	36,4	49,0	71,7	61,1	:
1981	:	61,5	32,9	67,8	109,9	139,0	106,3	103,7	75,7	90,1	215,3	:
1982	207,7	207,7	196,5	228,9	133,2	227,0	75,5	97,8	194,2	277,5	245,2	100,0
1983	279,1	279,1	320,7	285,7	552,4	206,7	399,5	168,3	336,8	292,4	237,0	100,0
1983 I	848,3	848,3	539,3	1901,0	100,0	1515,3	—	100,0	345,5	100,0	100,0	100,0
II	296,1	296,1	269,8	250,1	182,3	295,0	253,7	164,9	501,8	515,5	1212,7	100,0
III	219,7	219,7	233,9	198,0	130,9	190,1	216,0	169,5	254,4	292,3	428,1	100,0
IV	279,1	279,1	320,7	285,7	552,4	206,7	399,5	168,3	336,8	292,4	237,0	100,0
1984 I	267,1	267,1	240,6	259,4	240,0	249,5	613,0	276,1	414,7	279,5	153,6	100,0
II	177,0	177,0	177,5	147,8	138,7	176,6	158,5	117,5	241,5	225,7	92,7	100,0
1982 01	69,4	69,4	49,4	70,8	198,0	141,2	125,6	107,5	67,1	83,9	172,2	100,0
02	79,8	79,8	62,2	73,4	100,0	179,8	61,4	140,8	77,0	88,5	85,5	100,0
03	89,5	89,5	67,6	171,1	100,0	147,9	0,4	0,0	184,2	0,0	100,0	100,0
04	59,3	59,3	89,3	20,1	100,0	27,9	60,4	70,9	65,7	0,0	0,0	100,0
05	72,1	72,1	97,6	59,3	0,0	57,8	109,2	67,6	59,8	43,2	2,7	100,0
06	111,5	111,5	124,8	138,3	207,2	93,9	107,5	107,4	65,0	133,5	29,7	100,0
07	133,2	133,2	142,5	161,6	177,6	120,1	101,4	92,6	94,7	183,1	55,3	100,0
08	133,9	133,9	131,8	160,6	109,1	139,3	97,5	83,4	106,2	148,6	80,4	100,0
09	142,4	142,4	132,3	178,6	146,3	153,3	102,5	83,5	125,4	133,3	74,3	100,0
10	164,0	164,0	143,5	219,8	119,6	167,2	110,5	83,4	164,7	184,4	91,2	100,0
11	187,7	187,7	169,4	221,0	273,0	193,5	108,6	88,0	199,0	219,2	174,3	100,0
12	207,7	207,7	196,5	228,9	133,2	227,0	75,5	97,8	194,2	277,5	245,2	100,0
1983 01	256,0	256,0	208,4	344,3	74,8	300,1	97,8	102,0	235,2	330,0	508,7	100,0
02	349,9	349,9	280,5	544,2	100,0	351,5	306,2	163,7	295,0	431,7	1465,8	100,0
03	848,3	848,3	539,3	1901,0	100,0	1515,3	—	100,0	345,5	100,0	100,0	100,0
04	865,2	865,2	449,1	2332,1	100,0	2562,9	853,1	462,9	844,4	100,0	100,0	100,0
05	501,2	501,2	373,4	580,0	100,0	544,0	374,8	287,1	581,8	1690,3	25638,5	100,0
06	296,1	296,1	269,8	250,1	182,3	295,0	253,7	164,9	501,8	515,5	1212,7	100,0
07	238,0	238,0	232,1	205,2	136,9	220,5	226,4	173,6	337,6	348,9	605,0	100,0
08	218,7	218,7	223,5	202,8	110,7	187,3	219,4	174,5	270,2	300,1	410,0	100,0
09	219,7	219,7	233,9	198,0	130,9	190,1	216,0	169,5	254,4	292,3	428,1	100,0
10	224,8	224,8	246,5	200,5	158,6	197,6	213,7	167,7	246,2	269,5	428,6	100,0
11	236,8	236,8	262,2	223,3	160,8	206,9	232,5	169,7	253,4	264,6	260,0	100,0
12	279,1	279,1	320,7	285,7	552,4	206,7	399,5	168,3	336,8	292,4	237,0	100,0
1984 01	260,7	260,7	262,5	259,3	640,0	207,2	390,7	196,1	371,2	294,9	210,5	100,0
02	256,5	256,5	243,1	241,5	1090,0	229,4	384,4	131,9	405,3	265,6	188,4	100,0
03	267,1	267,1	240,6	259,4	240,0	249,5	613,0	276,1	414,7	279,5	153,6	100,0
04	238,5	238,5	208,2	208,3	151,4	254,2	372,1	131,1	371,2	310,9	128,6	100,0
05	202,6	202,6	196,8	170,4	122,6	201,0	206,2	86,4	301,4	268,2	106,6	100,0
06	177,0	177,0	177,5	147,8	138,7	176,6	158,5	117,5	241,5	225,7	92,7	100,0
07	162,5	162,5	162,5	141,6	143,6	162,0	142,2	107,1	216,4	187,5	85,8	100,0

IV

Forsyningsbalancer – Resultater af undersøgelser – Prognoser

Versorgungsbilanzen – Erhebungsergebnisse – Vorausschätzungen

Ισοζύγια – Αποτελέσματα ερευνών – Προβλέψεις

Supply balance-sheets – Survey results – Forecasts

Bilans d'approvisionnement – Résultats d'enquêtes – Prévisions

Bilanci d'approvvigionamento – Risultati d'indagini – Previsioni

Voorzieningsbalansen – Resultaten van enquêtes – Prognoses

eurostat

TIERISCHE ERZEUGUNG
ANIMAL PRODUCTION
PRODUCTION ANIMALE

3 - 1984

ENTWICKLUNG DER SCHWEINEBESTAENDE IN DER GEMEINSCHAFT (April 1984) UND ERZEUGUNGSVORAUSSCHAETZUNGEN

DEVELOPMENT OF PIG POPULATION IN THE COMMUNITY (April 1984) AND PRODUCTION FORECASTS

EVOLUTION DES EFFECTIFS PORCINS DANS LA COMMUNAUTE (Avril 1984) ET PREVISIONS DE PRODUCTION

Version D / E / F

EUROSTAT BP 1907
LUXEMBOURG TEL 43011
– Redaktion afsluttet
– Veröffentlichung abgeschlossen 29.06.1984
– Publication date
– Fin de rédaction

Landbruges-, skovbruges- og fiskeristatistik
Statistik der Landwirtschaft, Forstwirtschaft und Fischerei
Agriculture, forests and fisheries statistics
Statistiques de l'agriculture, des forêts et de la pêche

3 - 1984

Entwicklung der Schweinebestände und Vorausschätzung der Erzeugung (April 1984)

Die nun vorliegenden vorläufigen Ergebnisse der April-Erhebung über die Schweinbestände in der Gemeinschaft bestätigen, dass offenbar der zyklische Angebotsboom des Jahres 1983 überwunden ist. Bezogen auf den gleichen Erhebungstermin des Vorjahres ging der Gesamtbestand an Schweinen in EUR-10 um 1,9 % zurück.

Innerhalb der einzelnen Kategorien, nach denen die Schweinebestände statistisch erfasst werden, fallen die Abnahmeraten insbesondere für die jungen Tiere und die Zuchttiere sehr hoch aus. Der Bestand an Ferkeln und Schweinen unter 50 kg ging gegenüber dem Vorjahr um 2,4 % bzw. 3,8 % zurück. Sowohl die Zuchteber als auch die Zuchtsauen wurden um jeweils 3,1 % reduziert, darunter die Zahl der erstmals gedeckten Sauen sogar um 4,4 %.

Entwicklung der Schweinebestände, EUR-10, jeweils im April

	1982	1983		1984	
	1000 Stück	1000 Stück	% 83/82	1000 Stück	% 84/83
Schweine < 50 kg	42 479	44 006	+ 3,6	42 672	- 3,0
Mastschweine ≥ 50 kg	25 399	25 831	+ 1,8	25 924	+ 0,4
Zuchtschweine	9 170	9 407	+ 2,6	9 112	- 3,1
darunter gedeckte Sauen	5 603	5 752	+ 2,7	5 553	- 3,5
Insgesamt	77 048	79 244	+ 2,9	77 708	- 1,9

Innerhalb der Mitgliedstaaten waren positive Bestandsveränderungen nur in den Niederlanden und in Belgien zu verzeichnen. Unter den Ländern mit negativen Bestandsveränderungen fällt vor allem Griechenland ins Auge, das eine extrem hohe Abnahme gemeldet hat. Bezogen auf den Monat April des vergangenen Jahres sind 11,4 % des Gesamtbestandes an Schweinen abgebaut worden, bezogen auf Dezember 1983 9,5 %. Auch hier sind die Zuchttiere stark betroffen, stärker jedoch noch die Mastschweine.

Die schon bei der letzten Erhebung aufgetretenen beachtlichen Bestandsverminderungen im Vereinigten Königreich, in Dänemark und Luxemburg setzen sich ebenfalls weiter fort. Bezüglich der aus Irland gemeldeten Bestandszahlen und deren Veränderungen sei darauf hingewiesen, dass in diesem Land das Hochrechnungsverfahren bei der Stichprobenauswertung verbessert worden ist und als Folge die Bestandsdaten für alle drei Erhebungstermine rückwirkend ab 1976 nach unten korrigiert wurden (die jetzt gültigen Daten für die letzten drei Jahre siehe in den beiliegenden Bestandstabellen für alle Erhebungstermine).

Entsprechend der verkleinerten Erzeugungsgrundlage rechnen die Mitgliedsländer in ihrer Gesamtheit auch mit einer sinkenden Erzeugung von Schweinefleisch. Ueber den Gesamtvorausschätzungszeitraum von April 1984 bis einschliesslich März 1985 wird - verglichen mit

dem gleichen Zeitraum des Vorjahres - ein Rückgang der Bruttoeigenerzeugung an Schlachtschweinen um 1,4 % angenommen. Diese Schätzung beinhaltet für die Monate April bis einschliesslich November eine Korrektur der im Dezember 1983 gemachten Vorausschätzung, die für den genannten Zeitraum noch von einer höheren Erzeugung ausging. Die Differenz ergibt sich, ausser durch kleinere Korrekturen für alle Mitgliedsländer, vor allem durch die grundlegend revidierte griechische Vorausschätzung, die diesmal, im Gegensatz zur Dezemberschätzung, auf der erhobenen Entwicklung der Bestandszahlen basiert. Dennoch bedeutet auch die aktuelle, nach unten korrigierte Prognose für EUR-10, dass die absolute Anzahl der Schlachtungen, wie saisonal üblich, bis einschliesslich Januar 1985 zunehmen wird, obwohl die Vorjahresergebnisse nicht mehr erreicht werden können.

Innerhalb der einzelnen Länder wird, wie nach den beobachteten Bestandsveränderungen zu erwarten, in Griechenland, Luxemburg und dem Vereinigten Königreich von beachtlichen Produktionseinbussen im Verlauf der nächsten Monate ausgegangen. Auch hinsichtlich der Erzeugung von Schweinen muss auf rückwirkende Datenänderungen in einem Mitgliedsland hingewiesen werden. Frankreich hat ab 1971 die Zahl der Schlachtungen und die davon abgeleitete Höhe der Bruttoeigenerzeugung revidiert. Bei der Auswertung der Strukturerhebung der Schweinehaltung von 1981 wurde festgestellt, dass der Eigenverbrauch von Schweinefleisch auf dem Bauernhof seit den letzten bekannten Werten aus der Strukturerhebung von 1971 stärker als angenommen gefallen ist, so dass eine nachträgliche Gesamtkorrektur der beiden Zeitreihen erforderlich wurde (zu Methodik und Ergebnissen siehe M. BONSACQUET, Révision de séries de viande porcine de 1971 à 1983, in: "Cahiers de Statistique Agricole" 1984, Heft 1, S. 37-41, herausgegeben vom Ministère de l'Agriculture, Service Central des Enquêtes et Etudes Statistiques, Paris).

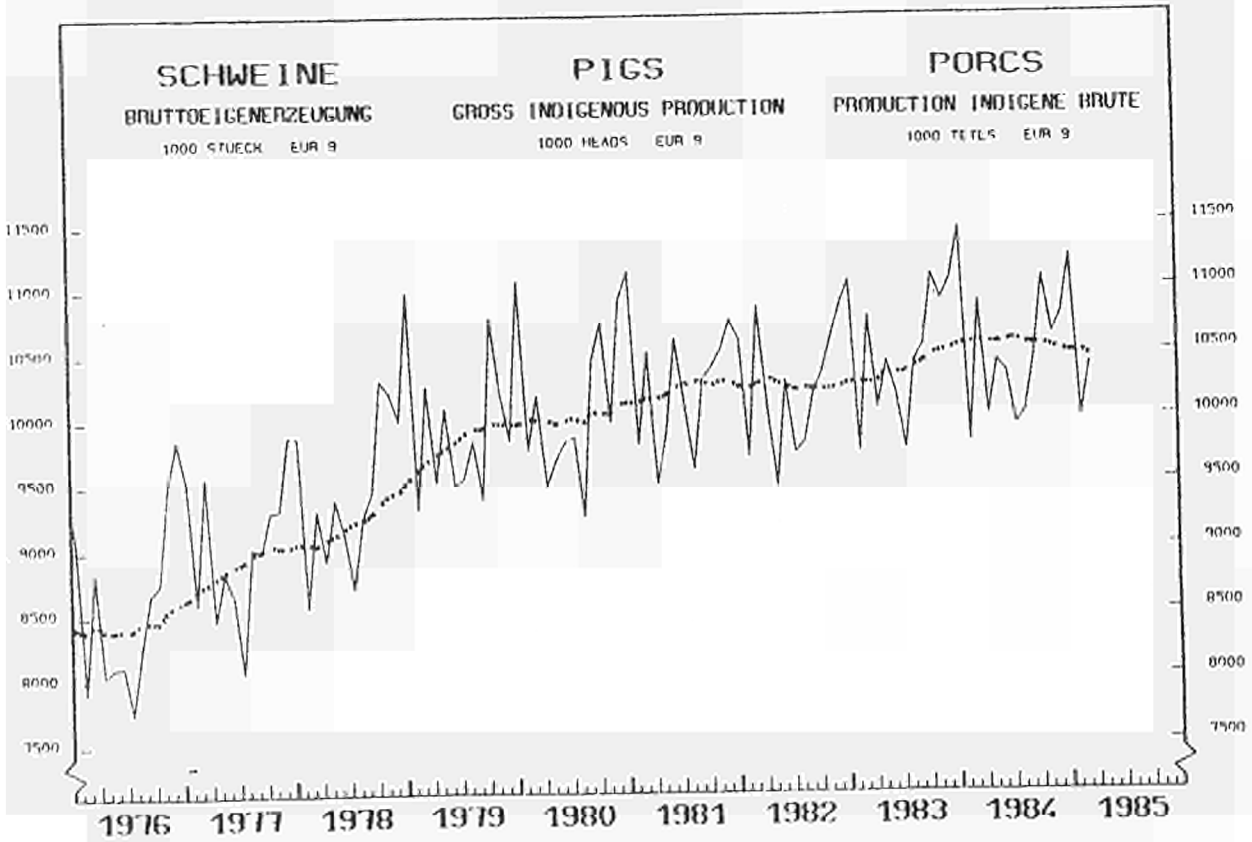

Development of pig population in the Community and production forecasts (April 1984)

The provisional results of the April survey on the pig population in the Community confirm that the cyclical boom in supply which occurred in 1983 appears to be over. Compared with the same survey period in the previous year they show a 1.9% decline in the total pig population of EUR 10.

The figures for the individual categories of pigs surveyed show that the decline has been especially marked for young pigs and breeding pigs. The populations of piglets and pigs under 50 kg fell by 2.4% and 3.8% respectively. The numbers of breeding boars and breeding sows each fell by 3.1%, the biggest drop (4.4%) being in gilts mated for the first time.

Development of the pig population in EUR 10 (April surveys)

	1982	1983		1984	
	1 000 head	1 000 head	% 83/82	1 000 head	% 84/83
Pigs <50 kg	42 479	44 006	+3.6	42 672	-3.0
Pigs for fattening ≥50 kg	25 399	25 831	+1.8	25 924	+0.4
Breeding pigs	9 170	9 407	+2.6	9 112	-3.1
of which gilts mated	5 603	5 752	+2.7	5 553	-3.5
Total	77 048	79 244	+2.9	77 708	-1.9

The only Member States to record increases in the pig population were the Netherlands and Belgium. Of the Member States recording decreases the most striking example is Greece, where the drop in the total pig population is 11.4% compared with April of the previous year and 9.5% compared with December 1983. As in other countries, there was a significant decline in the number of breeding pigs, but the decline in the number of pigs for fattening was even more marked.

The United Kingdom, Denmark and Luxembourg recorded considerable drops in numbers in the last survey, and this pattern has continued. In Ireland, the extrapolation procedure applied to the sample surveys has been improved, and as a result the pig population figures for all three survey periods from 1976 onwards have been corrected downwards (the correct figures for all survey periods in the last three years are shown in the annexed population tables).

The Member States overall anticipate that the smaller production base will mean a fall in pig production. The forecast for the period from April 1984 up to and including March 1985 is for a drop in gross indigenous production of 1.4% in head compared with the same period in the previous year. This estimate includes a correction of the forecast made in December 1983 for the months April to November,

which proved to be over-optimistic. Apart from minor corrections for all Member States, the main difference lies in the completely revised Greek forecast, which is now based, in contrast to the December forecast, on the observed development of the pig population. Nevertheless, even with the downward correction, the present prognosis for EUR 10 means that the absolute number of slaughterings will increase up to and including January 1985, in line with the usual seasonal pattern, although it will no longer be possible to match the previous year's results.

Within the individual Member States, significant drops in production are anticipated in Greece, Luxembourg and the United Kingdom over the next few months, in line with the drops observed in the pig population. One Member State, France, has retroactively revised its figures from 1971 on the number of slaughterings and the consequent level of gross indigenous production. When evaluating the results of the 1981 structural survey on pig keeping it was established that own consumption of pigmeat on the farm had declined more sharply since the 1971 structural survey than had been assumed, so that both time series had to be corrected retroactively (for details of the methodology and results see M. Bonsacquet, Révision de séries de viande porcines de 1971 à 1983, in "Cahiers de Statistique Agricole" 1984, Vol. 1, pp. 37-41, published by the Ministère de l'Agriculture, Service Central des Enquêtes et Etudes Statistiques, Paris).

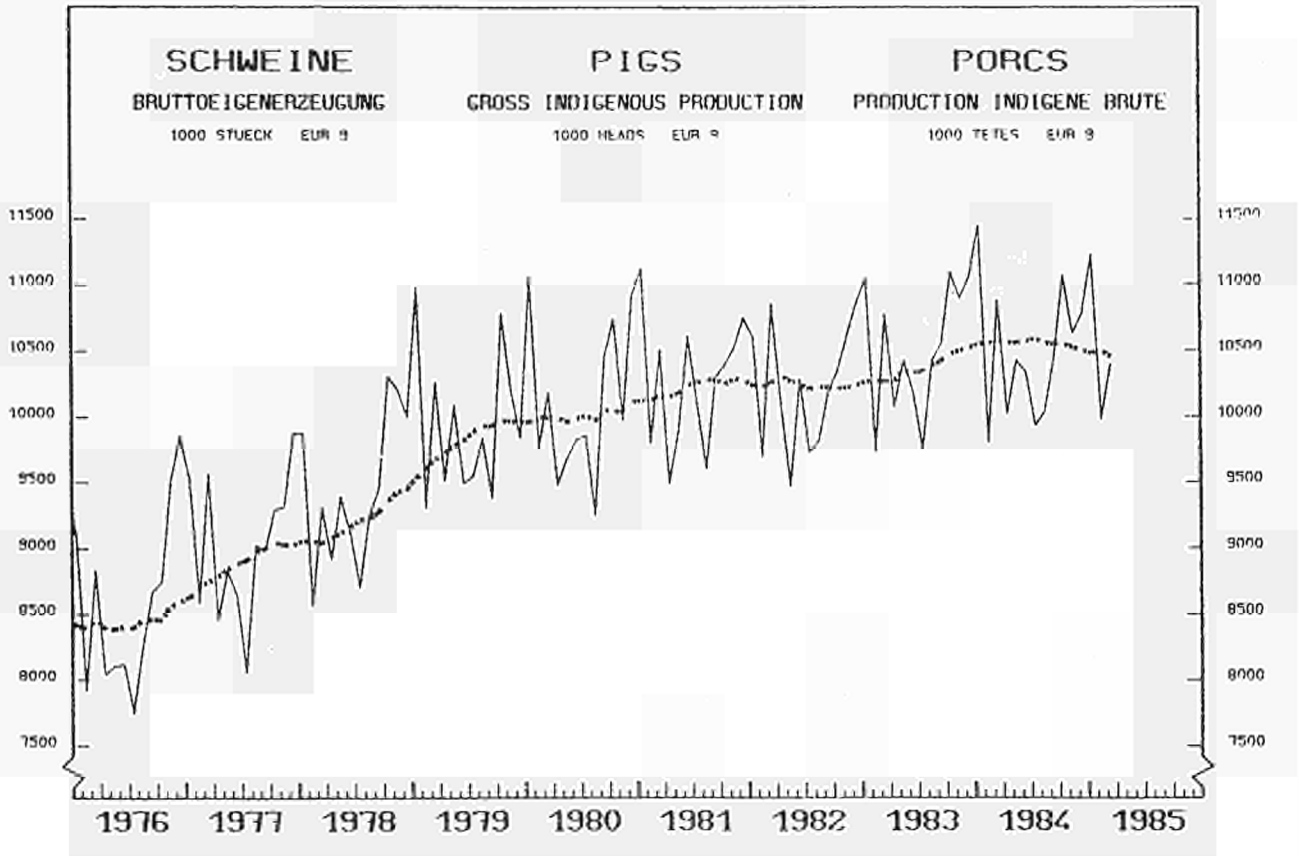

Evolution des effectifs porcins et prévisions de production (avril 1984)

Les résultats provisoires, désormais disponibles, de l'enquête d'avril sur les effectifs porcins dans la Communauté confirment que ces effectifs ont diminué par rapport à l'année 1983, où ils avaient atteint un très haut niveau. Depuis l'enquête de l'année précédente, réalisée à la même date, l'effectif porcin total de EUR 10 a diminué de 1,9 %.

Dans les différentes catégories entre lesquelles les effectifs porcins sont statistiquement répartis, les diminutions sont particulièrement sensibles pour les jeunes animaux et les animaux d'élevage. Ainsi, les effectifs de porcelets et de porcs de moins de 50 kg ont baissé de 2,4 % et de 3,8 % respectivement depuis l'année précédente. Aussi bien les verrats que les truies d'élevage ont vu leurs effectifs réduits de 3,1 %, le nombre de truies pleines pour la première fois ayant même diminué de 4,4 %.

Evolution des effectifs porcins EUR 10 (avril)

	1982	1983		1984	
	1000 animaux	1000 animaux	% 83/82	1000 animaux	% 84/83
Porcs de moins de 50 kg	42 479	44 006	+ 3,6	42 672	- 3,0
Porcs d'engraissement d'un poids égal ou supérieur à 50 kg	25 399	25 831	+ 1,8	25 924	+ 0,4
Porcs d'élevage,	9 170	9 407	+ 2,6	9 112	- 3,1
y compris les truies pleines	5 603	5 752	+ 2,7	5 553	- 3,5
Total	77 048	79 244	+ 2,9	77 708	- 1,9

Parmi les Etats membres, seuls les Pays-Bas et la Belgique ont enregistré une évolution positive de leurs effectifs. Parmi les autres pays, la Grèce a connu une diminution particulièrement forte : l'effectif porcin total a baissé de 11,4 % par rapport à avril 1983 et de 9,5 % par rapport à décembre 1983. Ici encore, les animaux d'élevage ont vu leur nombre diminuer, moins cependant que les animaux d'engraissement.

Les baisses considérables d'effectifs qui avaient été observées, lors de l'enquête précédente, au Royaume-Uni, au Danemark et au Luxembourg se poursuivent également. En ce qui concerne les effectifs et leurs variations déclarés par l'Irlande, il convient de signaler que ce pays a amélioré sa procédure d'extrapolation appliquée aux enquêtes par sondage et qu'à la suite de cette amélioration les effectifs relevés lors des trois enquêtes précédentes ont été révisés à la baisse à compter de 1976. (Les données révisées pour les trois dernières années figurent dans les tableaux des effectifs ci-annexés, qui présentent les résultats de toutes les enquêtes.)

En raison de ce rétrécissement de la base de production, l'ensemble des Etats membres s'attend également à une diminution de la production de viande porcine. Pour la période globale d'avril 1984 à mars 1985 inclus, on prévoit un recul de la production indigène brute (exprimée en nombres d'animaux) de 1,4 % par rapport à la période correspondante de l'année dernière. Pour les mois d'avril à novembre inclus, cette estimation prend en compte une correction des prévisions faites en décembre 1983, qui tablaient sur une production plus importante au cours de la période précitée. L'écart s'explique par des

corrections mineures effectuées pour tous les Etats membres, mais surtout par la révision fondamentale des prévisions grecques qui, contrairement à l'estimation de décembre, sont fondées cette fois-ci sur l'évolution recensée des effectifs. Néanmoins, même révisée à la baisse, la nouvelle prévision pour EUR 10 signifie que le nombre absolu des abattages augmentera, selon la tendance saisonnière, jusqu'au mois de janvier 1985 inclus, bien que les résultats de l'année précédente ne puissent plus être atteints.

Comme les variations des effectifs le laissaient prévoir, la Grèce, le Luxembourg et le Royaume-Uni s'attendent à un recul considérable de la production au cours des prochains mois. De même, dans le domaine de la production porcine, il convient de souligner qu'un pays a modifié ses données rétroactivement. La France a révisé, à compter de 1971, le nombre d'abattages et la production nationale brute qui en est dérivée. Lors du dépouillement de l'enquête structurelle de 1981 sur l'élevage porcin, il a été constaté que l'autoconsommation de viande porcine par les exploitations agricoles avait diminué plus fortement qu'on ne l'avait pensé par rapport aux résultats de l'enquête structurelle de 1971, de sorte qu'une correction globale des deux séries chronologiques a été nécessaire a posteriori. (On trouvera des précisions sur la méthodologie et les résultats de cette correction dans M. BONSACQUET, Révision de séries de viande porcine de 1971 à 1983, in : "Cahiers de Statistique Agricole" 1984, n° 1, p. 37-41, publié par le Ministère de l'agriculture, Service central des Enquêtes et Etudes statistiques, Paris.)

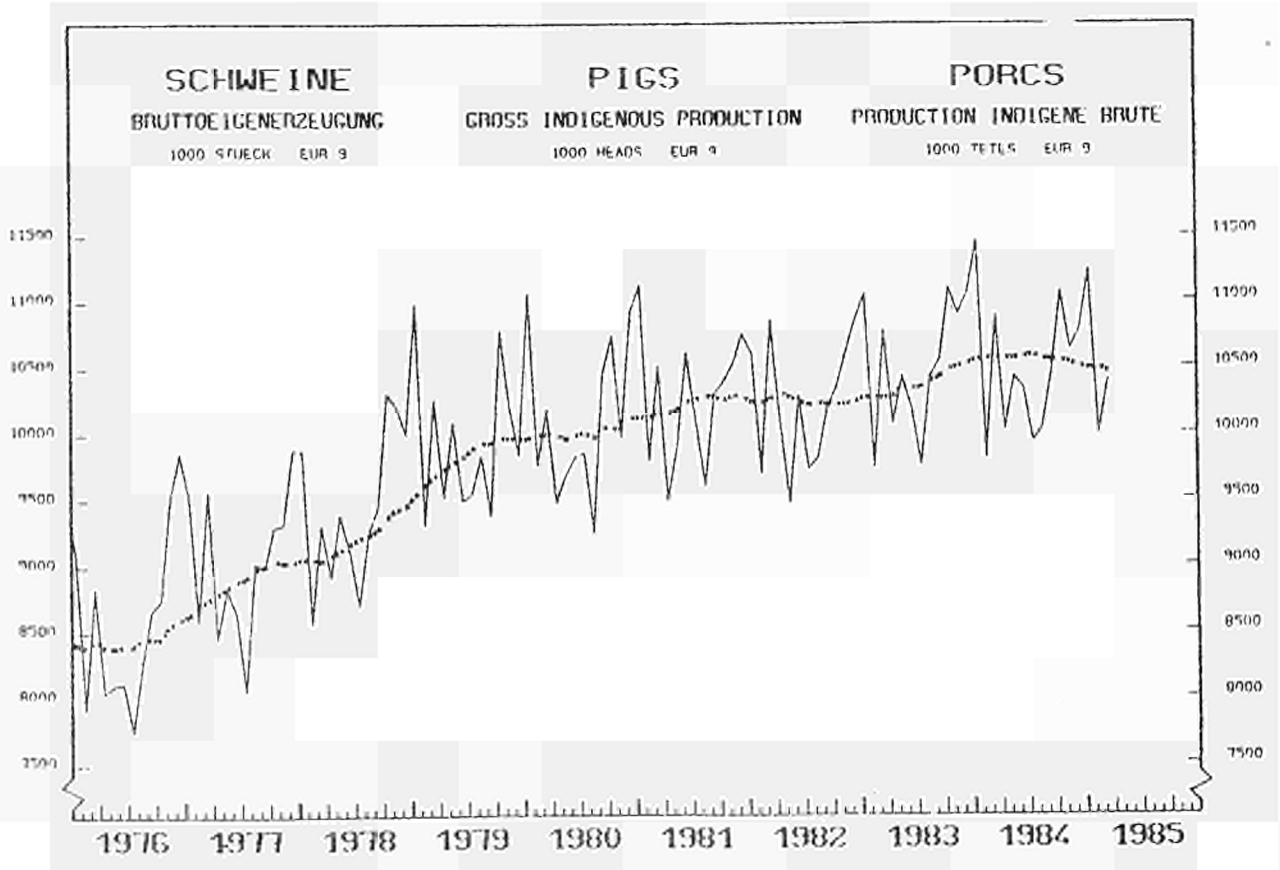

SCHWEINE: BRUTTOEIGENERZEUGUNG UND VORAUSSCHAETZUNGEN
PIGS: GROSS INDIGENOUS PRODUCTION AND FORECASTS
PORCINS: PRODUCTION INDIGENE BRUTE ET PREVISIONS

1000 STUECK-HEADS-TETES

	D	F	I	NL	B	L	UK	IRL	DK	EL	EUR10
APRIL+MAI					APRIL+MAY						AVRIL+MAI
1982	6003	3026	1438	2781	1250	20	2507	345	2139	294	19803
1983	6231	3185	1427	2815	1241	19	2858	377	2400	295	20849
1984	6300	3095	1430	2910	1291	18	2488	361	2546	236	20665
% 84/83	1.1	-3.1	0.2	3.4	4.0	-6.5	-12.9	-4.2	6.1	-20.0	-0.9
JUNI+JULI					JUNE+JULY						JUIN+JUILLET
1982	5995	3178	1320	2821	1260	19	2567	365	2433	302	20261
1983	5870	3064	1367	2750	1289	21	2688	371	2478	304	20202
1984	6320	3040	1370	2880	1339	20	2499	350	2443	257	20518
% 84/83	7.7	-0.8	0.2	4.7	3.9	-7.1	-7.0	-5.7	-1.4	-15.5	1.6
AUGUST+SEPTEMBER					AUGUST+SEPTEMBER						AOUT+SEPTEMBRE
1982	5864	3175	1386	2887	1343	19	2398	376	2466	326	20242
1983	6224	3242	1454	3066	1403	23	2487	391	2632	322	21244
1984	6150	3100	1460	3120	1438	22	2323	375	2447	295	20730
% 84/83	-1.2	-4.4	0.4	1.8	2.5	-4.8	-6.6	-4.1	-7.0	-8.4	-2.4
OKTOBER+NOVEMBER					OCTOBER+NOVEMBER						OCTOBRE+NOVEMBRE
1982	6356	3115	1635	2794	1357	22	2859	371	2463	426	21395
1983	6688	3170	1789	3016	1372	24	2908	381	2620	412	22380
1984	6640	3080	1770	3150	1386	20	2706	362	2579	380	22077
% 84/83	-0.7	-2.8	-1.1	4.4	1.0	-15.0	-6.9	-5.0	-1.6	-7.8	-1.4
DEZEMBER+JANUAR					DECEMBER+JANUARY						DECEMBRE+JANVIER
1983	6308	3239	2413	2874	1348	19	2681	361	2581	598	22422
1984	6750	3353	2490	2890	1375	24	2676	381	2606	585	23130
1985	6530	3180	2470	3040	1361	23	2485	362	2546	490	22487
% 85/84	-3.3	-5.2	-0.8	5.2	-1.0	-3.3	-7.1	-5.0	-2.3	-16.2	-2.8
FEBRUAR+MAERZ					FEBRUARY+MARCH						FEVRIER+MARS
1983	5989	3185	1817	2807	1216	19	2522	400	2528	351	20835
1984	6330	3256	1870	2900	1222	21	2342	395	2472	277	21085
1985	6080	3110	1850	3010	1135	20	2332	370	2409	235	20601
% 85/84	-3.9	-4.5	-1.1	3.8	-3.0	-3.8	-0.4	-6.3	-2.5	-15.2	-2.3
12 MONATE					12 MONTHS						12 MOIS
1983	36515	18918	10009	16965	7774	117	15534	2218	14612	2296	124958
1984	38093	19270	10397	17437	7902	132	15959	2296	15208	2195	128890
1985	38020	18595	10350	18110	8000	123	14833	2180	14970	1893	127074
% 85/84	-0.2	-3.5	-0.5	3.9	1.2	-6.8	-7.1	-5.1	-1.6	-13.5	-1.4

BRUTTOEIGENERZEUGUNG = SCHLACHTUNGEN + AUSFUHR LEBENDER TIERE - EINFUHR LEBENDER TIERE
GROSS INDIGENOUS PRODUCTION = SLAUGHTERINGS + EXPORT OF LIVE ANIMALS - IMPORT OF LIVE ANIMALS
PRODUCTION INDIGENE BRUTE = ABATTAGES + EXPORTATIONS D'ANIMAUX VIVANTS - IMPORTATIONS D'ANIMAUX VIVANTS

24.06.1984

SCHWEINEBESTAND IM APRIL
PIG POPULATION IN APRIL
CHEPTEL PORCIN EN AVRIL

1000 STUECK-HEADS-TETES

	D	F	I	NL	B	L	UK	IRL	DK	EL	EUR10
INSGESAMT					TOTAL						TOTAL
1982	22814	11230	8302	10031	5122	74	8008	1041	9306	1120	77048
1983	23744	11199	8420	10666	5257	73	8204	1075	9413	1193	79244
1984	23684	10707	8389	11150	5377	68	7546	1030	8699	1057	77708
% 84/83	-0.3	-4.4	-0.4	4.5	2.3	-6.3	-8.0	-4.2	-7.6	-11.4	-1.9
FERKEL (<20 KG)					PIGLETS (<20 KG)						PORCELETS (<20 KG)
1982	6768	3174	2153	3570	1449	30	2219	252	3073	443	23131
1983	7190	3059	2186	3733	1508	32	2306	258	3164	433	23865
1984	7188	2860	2172	3942	1475	31	2035	243	2907	399	23301
% 84/83	-0.0	-6.5	-0.6	5.6	-2.2	-3.2	-9.6	-5.9	-8.1	-7.9	-2.4
JUNGE SCHWEINE (20-<50 KG)					YOUNG PIGS (20-<50 KG)						JEUNES PORCS (20-<50 KG)
1982	5611	2804	2069	2065	1320	15	2243	305	2642	274	19348
1983	5743	3076	2087	2257	1324	13	2328	323	2684	304	20138
1984	5707	2755	2078	2375	1340	11	2122	306	2400	277	19371
% 84/83	-0.6	-10.4	-0.4	5.2	1.2	-14.8	-8.8	-5.4	-10.6	-8.8	-3.8
MASTSCHWEINE (>50 KG)					PIGS FOR FATTENING (>50 KG)						PORCS A L'ENGRAIS (>50 KG)
1982	7715	4005	3177	3190	1698	16	2559	362	2466	212	25399
1983	7967	3799	3239	3405	1752	15	2559	369	2468	258	25831
1984	7952	3918	3230	3509	1907	14	2448	363	2370	214	25924
% 84/83	-0.2	3.1	-0.3	3.1	8.9	-5.7	-4.4	-1.8	-4.0	-17.1	0.4
MASTSCHWEINE, 50-<80 KG					PIGS FOR FATTENING, 50-<80 KG						PORCS A L'ENGRAIS, 50-<80 KG
1982	4831	2256	1406	2063	1035	10	1789	278	2003	133	15803
1983	5002	2103	1418	2174	997	9	1779	278	1968	178	15906
1984	5027	2238	1406	2209	1130	9	1721	269	1893	150	16052
% 84/83	0.5	6.4	-0.8	1.6	13.3	-6.9	-3.2	-3.5	-3.8	-15.5	0.9
MASTSCHWEINE, 80-<110 KG					PIGS FOR FATTENING, 80-<110 KG						PORCS A L'ENGRAIS, 80-<110 KG
1982	2736	1576	957	1075	656	6	650	72	445	71	8243
1983	2805	1526	981	1167	748	5	656	75	481	76	8520
1984	2798	1514	980	1232	743	5	620	78	462	61	8492
% 84/83	-0.2	-0.8	-0.1	5.6	-0.7	-4.8	-5.5	2.9	-4.0	-20.3	-0.3
MASTSCHWEINE, >110 KG					PIGS FOR FATTENING, >110 KG						PORCS A L'ENGRAIS, >110KG
1982	147	173	814	52	7	0	120	12	18	8	1353
1983	160	170	841	64	6	1	124	15	19	5	1405
1984	126	166	844	68	34	0	106	16	15	3	1379
% 84/83	-21.4	-2.4	0.3	6.3	448.4	-22.6	-14.6	6.5	-21.1	-25.7	-1.9

18.06.1984

SCHWEINEBESTAND IM APRIL (FOLGE)
PIG POPULATION IN APRIL (CONT.)
CHEPTEL PORCIN EN AVRIL (SUITE)

1000 STUECK-HEADS-TETES

	D	F	I	NL	B	L	UK	IRL	DK	EL	EUR10
ZUCHTEBER (>50 KG)					BREEDING BOARS (>50 KG)					VERRATS REPRODUCTEURS (>50 KG)	
1982	110	69	53	44	29	1	44	5	41	14	409
1983	113	71	53	46	29	1	47	5	39	16	420
1984	115	66	53	48	29	1	42	5	35	13	407
% 84/83	1.4	-7.0	0.4	4.3	-0.7	-4.7	-10.9	-2.0	-10.3	-15.9	-3.1
ZUCHTSAUEN, INSGESAMT (>50 KG)					BREEDING SOWS, TOTAL (>50 KG)					TRUIES D'ELEVAGE, TOTAL (>50KG)	
1982	2610	1178	851	1162	626	12	943	118	1084	176	8761
1983	2731	1194	856	1225	644	12	964	120	1058	183	8987
1984	2722	1108	856	1276	626	12	850	115	987	154	8705
% 84/83	-0.3	-7.2	0.1	4.2	-2.8	-5.0	-11.9	-4.6	-6.7	-15.7	-3.1
GEDECKTE SAUEN					MATED SOWS					TRUIES SAILLIES	
1982	1681	740	590	715	402	8	643	80	637	108	5603
1983	1749	734	597	753	428	8	666	82	629	108	5752
1984	1721	702	597	759	410	8	586	78	602	91	5553
% 84/83	-1.6	-4.4	0.1	0.8	-4.1	-3.8	-12.0	-4.8	-4.3	-16.0	-3.5
DARUNTER: ZUM ERSTEN MAL					OF WHICH: FOR THE FIRST TIME					DONT: POUR LA PREMIERE FOIS	
1982	379	164	176	136	88	2	109	15	169	23	1261
1983	408	160	178	157	96	2	119	15	153	25	1313
1984	385	155	178	153	95	2	99	15	152	22	1255
% 84/83	-5.6	-3.1	0.3	-2.5	-1.2	-1.5	-17.1	-2.7	-0.7	-13.1	-4.4
NICHT GEDECKTE SAUEN					SOWS NOT MATED					TRUIES NON SAILLIES	
1982	929	438	261	447	224	4	301	38	447	69	3158
1983	982	460	259	472	217	4	299	39	429	75	3235
1984	1001	406	259	517	216	4	264	37	385	63	3153
% 84/83	1.9	-11.7	0.0	9.5	-0.3	-7.3	-11.5	-4.2	-10.3	-15.4	-2.5
DARUNTER: JUNGE, NOCH NICHT GEDECKTE					OF WHICH: GILTS NOT YET MATED					DONT: JEUNES NON ENCORE SAILLIES	
1982	239	131	109	147	82	1	97	11	127	11	955
1983	261	138	108	171	84	1	89	10	119	9	990
1984	265	123	106	188	79	1	80	11	115	7	975
% 84/83	1.4	-10.9	-1.6	9.9	-5.8	-18.9	-9.9	6.9	-3.4	-20.5	-1.5

18.06.1984

SCHWEINEBESTAND IM AUGUST
PIG POPULATION IN AUGUST
CHEPTEL PORCIN EN AOUT

1000 STUECK-HEADS-TETES

	D	F	I	NL	B	L	UK	IRL	DK	EL	EUR10
INSGESAMT					TOTAL						TOTAL
1981	23339	11740	8749	10300	5180	79	7991	1018	9805	:	79432*
1982	23091	11312	8829	10698	5111	79	8131	1073	9722	1251	79298*
1983	24669	11216	8957	10977	5290	75	8100	1092	9494	1159	81030
% 83/82	6.8	-0.8	1.4	2.6	3.5	-5.2	-0.4	1.8	-2.3	-7.3	2.2
FERKEL (<20 KG)					PIGLETS (<20 KG)						PORCELETS (<20 KG)
1981	6775	3067	2034	3631	1453	29	2121	235	3057	:	22857*
1982	6622	2944	2085	3606	1381	29	2210	259	3160	461	22757*
1983	7135	2997	2091	3683	1460	30	2232	243	2998	409	23277
% 83/82	7.7	1.8	0.3	2.1	5.7	4.4	1.0	-6.2	-5.1	-11.3	2.2
JUNGE SCHWEINE (20-<50 KG)					YOUNG PIGS (20-<50 KG)						JEUNES PORCS (20-<50 KG)
1981	6021	2878	2006	2011	1343	18	2252	291	3037	:	20175*
1982	5938	2705	2008	2257	1311	20	2237	313	2847	323	19959*
1983	6371	3036	2024	2373	1432	15	2297	334	2829	324	21035
% 83/82	7.3	12.2	0.8	5.1	9.2	-23.1	2.7	6.7	-0.6	0.2	5.4
MASTSCHWEINE (>50 KG)					PIGS FOR FATTENING (>50 KG)						PORCS A L'ENGRAIS (>50 KG)
1981	7786	4593	3813	3413	1709	18	2655	372	2636	:	27253*
1982	7783	4427	3836	3552	1764	18	2687	377	2606	262	27311*
1983	8243	3943	3937	3602	1715	17	2613	392	2589	251	27301
% 83/82	5.9	-10.9	2.6	1.4	-2.8	-4.8	-2.8	4.0	-0.7	-4.3	-0.0
MASTSCHWEINE, 50-<80 KG					PIGS FOR FATTENING, 50-<80 KG						PORCS A L'ENGRAIS, 50-<80 KG
1981	5070	2624	1767	2212	1044	13	1821	281	2157	:	17180*
1982	5051	2528	1795	2189	1070	12	1881	281	2086	194	17057*
1983	5340	2246	1818	2235	1085	11	1824	296	2096	184	17134
% 83/82	5.7	-11.2	1.3	2.1	1.4	-8.0	-3.0	5.4	0.5	-5.2	0.3
MASTSCHWEINE, 80-<110 KG					PIGS FOR FATTENING, 80-<110 KG						PORCS A L'ENGRAIS, 80-<110 KG
1981	2575	1763	1073	1156	653	5	718	69	460	:	8531*
1982	2603	1728	1095	1299	673	5	670	82	505	60	8721*
1983	2756	1508	1116	1307	619	5	668	79	477	62	8598
% 83/82	5.9	-12.7	2.0	0.6	-8.1	9.8	-0.4	-3.4	-5.5	3.5	-1.4
MASTSCHWEINE, >110 KG					PIGS FOR FATTENING, >110 KG						PORCS A L'ENGRAIS, >110KG
1981	141	206	973	45	11	1	116	23	19	:	1542*
1982	129	171	946	64	20	1	136	13	15	8	1504*
1983	147	189	1003	60	11	1	121	16	16	5	1569
% 83/82	14.4	10.5	6.0	-6.3	-44.8	-41.5	-10.8	20.1	6.7	-43.4	4.3

* = EUROSTAT SCHAETZUNG - EUROSTAT ESTIMATE - ESTIMATION EUROSTAT

18.06.1984

SCHWEINEBESTAND IM AUGUST (FOLGE)
PIG POPULATION IN AUGUST (CONT.)
CHEPTEL PORCIN EN AOUT (SUITE)

1000 STUECK-HEADS-TETES

	D	F	I	NL	B	L	UK	IRL	DK	EL	EUR10
ZUCHTEBER (>50 KG)					BREEDING BOARS (>50 KG)					VERRATS REPRODUCTEURS (>50 KG)	
1981	110	69	53	50	30	1	43	4	38	:	417*
1982	111	69	52	49	28	1	45	5	41	18	417*
1983	118	70	53	51	30	1	45	5	37	15	424
% 83/82	6.7	1.4	2.3	4.1	7.9	5.0	-0.3	4.3	-9.8	-18.6	1.6
ZUCHTSAUEN, INSGESAMT (>50 KG)					BREEDING SOWS, TOTAL (>50 KG)					TRUIES D'ELEVAGE, TOTAL (>50KG)	
1981	2647	1133	842	1195	645	12	919	116	1037	:	8730*
1982	2636	1167	849	1234	629	12	953	120	1068	187	8854*
1983	2802	1170	853	1268	653	12	914	119	1041	161	8993
% 83/82	6.3	0.3	0.5	2.8	4.0	0.4	-4.1	-0.9	-2.5	-13.7	1.6
GEDECKTE SAUEN					MATED SOWS					TRUIES SAILLIES	
1981	1712	704	585	743	407	8	628	79	591	:	5562*
1982	1698	745	588	754	415	8	654	80	625	107	5675*
1983	1794	729	597	777	429	8	635	81	614	100	5762
% 83/82	5.6	-2.1	1.5	3.1	3.2	-0.9	-3.0	0.2	-1.8	-6.6	1.5
DARUNTER: ZUM ERSTEN MAL					OF WHICH: FOR THE FIRST TIME					DONT: POUR LA PREMIERE FOIS	
1981	364	143	167	131	85	2	107	15	120	:	1161*
1982	366	153	169	162	91	2	118	15	137	27	1241*
1983	392	154	175	164	93	2	103	15	135	20	1251
% 83/82	7.1	0.7	3.0	1.2	1.8	-5.5	-12.6	-3.9	-1.5	-27.0	0.9
NICHT GEDECKTE SAUEN					SOWS NOT MATED					TRUIES NON SAILLIES	
1981	935	429	256	452	238	4	292	37	446	:	3167*
1982	938	422	261	480	212	4	299	40	443	79	3178*
1983	1009	441	256	491	224	4	279	38	427	61	3231
% 83/82	7.5	4.5	-1.8	2.3	5.6	2.6	-6.6	-3.3	-3.6	-22.3	1.7
DARUNTER: JUNGE, NOCH NICHT GEDECKTE					OF WHICH: GILTS NOT YET MATED					DONT: JEUNES NON ENCORE SAILLIES	
1981	244	126	98	143	78	1	87	9	114	:	916*
1982	259	128	105	173	83	1	96	11	113	15	984*
1983	288	130	105	191	88	1	82	10	130	7	1032
% 83/82	11.4	1.6	-0.3	10.4	5.5	15.8	-13.9	-7.3	15.0	-55.4	4.9

* = EUROSTAT SCHAETZUNG - EUROSTAT ESTIMATE - ESTIMATION EUROSTAT

18.06.1984

SCHWEINEBESTAND IM DEZEMBER
PIG POPULATION IN DECEMBER
CHEPTEL PORCIN EN DECEMBRE

1000 STUECK-HEADS-TETES

	D	F	I	NL	B	L	UK	IRL	DK	EL	EUR10
INSGESAMT					TOTAL						TOTAL
1981	22310	12135	9015	10193	5076	73	7910	1027	9785	1323	78848
1982	22478	11709	9132	10590	5113	73	8211	1081	9504	1218	79110
1983	23449	11251	9187	11008	5180	71	7769	1053	9016	1168	79153
% 83/82	4.3	-3.9	0.6	3.9	1.3	-3.2	-5.4	-2.6	-5.1	-4.1	0.1
FERKEL (<20 KG)					PISLETS (<20 KG)						PORCELETS (<20 KG)
1981	6017	2667	2125	3432	1357	28	2090	236	2970	440	21361
1982	6074	2953	2177	3452	1384	28	2209	240	2930	398	21844
1983	6360	2834	2188	3584	1412	28	2085	241	2750	395	21876
% 83/82	4.7	-4.0	0.5	3.8	2.0	0.9	-5.6	0.4	-6.1	-0.7	0.1
JUNGE SCHWEINE (20-<50 KG)					YOUNG PIGS (20-<50 KG)						JEUNES PORCS (20-<50 KG)
1981	5887	3126	1921	2221	1355	13	2281	297	2919	329	20350
1982	5838	2945	1911	2317	1395	13	2309	315	2862	299	20205
1983	6035	2831	1903	2435	1417	12	2243	312	2698	275	20160
% 83/82	3.4	-3.9	-0.4	5.1	1.6	-7.9	-2.9	-1.1	-5.7	-8.0	-0.2
MASTSCHWEINE (>50 KG)					PIGS FOR FATTENING (>50 KG)						PORCS A L'ENGRAIS (>50 KG
1981	7737	5010	4052	3316	1717	20	2569	372	2752	335	27981
1982	7834	4535	4129	3543	1674	20	2679	401	2619	328	27762
1983	8216	4363	4187	3666	1692	18	2533	379	2525	318	27896
% 83/82	4.9	-3.8	1.4	3.5	1.1	-7.0	-5.5	-5.7	-3.6	-3.2	0.5
MASTSCHWEINE, 50-<80 KG					PIGS FOR FATTENING, 50-<80 KG						PORCS A L'ENGRAIS, 50-<80 KG
1981	4945	2583	1301	2157	1107	12	1837	278	2195	222	16638
1982	4948	2388	1332	2233	1074	11	1894	299	2123	224	16526
1983	5168	2294	1333	2232	1079	10	1824	279	2026	220	16465
% 83/82	4.5	-4.0	0.1	-0.0	0.5	-9.5	-3.7	-6.8	-4.6	-2.0	-0.4
MASTSCHWEINE, 80-<110 KG					PIGS FOR FATTENING, 80-<110 KG						PORCS A L'ENGRAIS, 80-<110 KG
1981	2566	2101	1159	1114	592	7	627	75	540	100	8880
1982	2649	1822	1188	1250	590	7	664	84	479	95	8828
1983	2820	1769	1202	1378	602	7	608	81	484	90	9041
% 83/82	6.4	-2.9	1.2	10.2	2.0	-2.5	-8.4	-3.1	1.0	-5.4	2.4
MASTSCHWEINE, >110 KG					PIGS FOR FATTENING, >110 KG						PORCS A L'ENGRAIS, >110KG
1981	226	326	1592	45	18	1	105	19	17	14	2363
1982	237	325	1610	60	10	1	122	18	17	9	2408
1983	228	300	1651	56	11	1	101	19	15	8	2390
% 83/82	-3.7	-7.7	2.6	-6.7	11.4	-11.3	-17.0	1.1	-11.8	-11.5	-0.8

24.06.1984

SCHWEINEBESTAND IM DEZEMBER (FOLGE)
PIG POPULATION IN DECEMBER (CONT.)
CHEPTEL PORCIN EN DECEMBRE (SUITE)

1000 STUECK-HEADS-TETES

	D	F	I	NL	B	L	UK	IRL	DK	EL	EUR10
ZUCHTEBER (>50 KG)				BREEDING BOARS (>50 KG)					VERRATS REPRODUCTEURS (>50 KG)		
1981	106	72	53	51	28	1	43	5	42	16	417
1982	110	72	53	49	28	1	46	5	38	13	414
1983	116	68	53	49	28	1	42	5	37	14	413
% 83/82	5.7	-5.2	-0.2	0.0	-0.9	17.9	-7.3	0.0	-2.6	6.0	-0.3
ZUCHTSAUEN, INSGESAMT (>50 KG)				BREEDING SOWS, TOTAL (>50 KG)					TRUIES D'ELEVAGE, TOTAL (>50KG)		
1981	2563	1260	865	1173	619	12	927	117	1102	203	8840
1982	2622	1204	862	1229	633	12	967	120	1055	180	8884
1983	2723	1155	858	1274	632	12	865	118	1006	166	8808
% 83/82	3.8	-4.1	-0.5	3.7	-0.2	-2.8	-10.5	-1.8	-4.6	-7.6	-0.9
GEDECKTE SAUEN				MATED SOWS						TRUIES SAILLIES	
1981	1684	856	595	747	411	8	640	80	654	134	5810
1982	1735	765	601	783	419	9	671	81	634	111	5808
1983	1758	745	599	792	418	9	606	80	608	92	5706
% 83/82	1.3	-2.6	-0.3	1.1	-0.3	-3.6	-9.7	-1.2	-4.1	-17.1	-1.8
DARUNTER: ZUM ERSTEN MAL				OF WHICH: FOR THE FIRST TIME					DONT: POUR LA PREMIERE FOIS		
1981	343	145	174	136	91	2	108	15	143	41	1129
1982	361	164	177	168	96	2	115	14	131	24	1251
1983	371	149	178	167	98	2	96	15	127	21	1222
% 83/82	3.0	-9.6	0.6	-0.6	2.7	-5.1	-16.3	5.7	-3.1	-14.4	-2.2
NICHT GEDECKTE SAUEN				SOWS NOT MATED						TRUIES NON SAILLIES	
1981	878	404	269	426	208	4	287	37	448	69	3030
1982	887	439	262	446	214	4	296	39	421	69	3076
1983	965	410	259	482	214	4	259	38	398	74	3102
% 83/82	8.7	-6.7	-1.0	8.1	0.1	-1.2	-12.4	-2.8	-5.5	7.7	0.9
DARUNTER: JUNGE, NOCH NICHT GEDECKTE				OF WHICH: GILTS NOT YET MATED					DONT: JEUNES NON ENCORE SAILLIES		
1981	230	141	110	138	77	1	90	10	135	12	944
1982	243	144	107	162	81	1	93	10	126	13	980
1983	269	125	109	187	79	1	75	10	132	11	998
% 83/82	10.9	-12.9	1.1	15.4	-3.0	-16.5	-19.1	-3.9	4.8	-12.7	1.8

24.06.1984

Klassifikation af Eurostats publikationer

1. **Almene statistikker** (gråt omslag)
   1. Almen statistik
   2. Almen regionalstatistik
   3. Statistik over tredjelande

2. **Nationalregnskaber, finanser og betalingsbalancer** (violet omslag)
   1. Nationalregnskaber
   2. Konti for sektorer
   3. Konti for brancher
   4. Penge- og finansstatistik
   5. Regionalregnskaber og -finansstatistik
   6. Betalingsbalancer
   7. Priser

3. **Befolkning og sociale forhold** (gult omslag)
   1. Befolkning
   2. Sociale forhold
   3. Uddannelse
   4. Beskæftigelse
   5. Socialsikring
   6. Lønninger og indkomster

4. **Industri og tjenesteydelser** (blåt omslag)
   1. Industri, almen
   2. Energi
   3. Jern og stål
   4. Transport og tjenesteydelser

5. **Landbrug, skovbrug og fiskeri** (grønt omslag)
   1. Landbrug, almen
   2. Landbrug, produktion og balancer
   3. Landbrugspriser
   4. Landbrugsregnskaber
   5. Landbrugsstrukturer
   6. Skovbrug
   7. Fiskeri

6. **Udenrigshandel** (rødt omslag)
   1. Nomenklatur
   2. Fællesskabets udenrigshandel, almen
   3. Samhandelen med udviklingslandene

9. **Diverse statistikker** (brunt omslag)
   1. Diverse statistikker
   2. Diverse meddelelser

Gliederung der Veröffentlichungen des Eurostat

1. **Allgemeine Statistik** (grauer Umschlag)
   1. Allgemeine Statistik
   2. Allgemeine Regionalstatistik
   3. Statistik der Drittländer

2. **Volkswirtschaftliche Gesamtrechnungen, Finanzen und Zahlungsbilanzen** (violetter Umschlag)
   1. Volkswirtschaftliche Gesamtrechnungen
   2. Konten der Sektoren
   3. Konten nach Produktionsbereichen
   4. Geld und Finanzen
   5. Regionalkonten und Finanzen
   6. Zahlungsbilanzen
   7. Preise

3. **Bevölkerung und soziale Bedingungen** (gelber Umschlag)
   1. Bevölkerung
   2. Soziale Bedingungen
   3. Bildung und Ausbildung
   4. Beschäftigung
   5. Sozialschutz
   6. Löhne und Einkommen

4. **Industrie und Dienstleistungen** (blauer Umschlag)
   1. Industrie: Allgemeines
   2. Energie
   3. Eisen- und Stahlindustrie
   4. Verkehr und Dienstleistungen

5. **Land- und Forstwirtschaft, Fischerei** (grüner Umschlag)
   1. Landwirtschaft: Allgemeines
   2. Landwirtschaft: Erzeugung und Bilanzen
   3. Landwirtschaft: Preise
   4. Landwirtschaft: Gesamtrechnungen
   5. Landwirtschaft: Struktur
   6. Forstwirtschaft
   7. Fischerei

6. **Außenhandel** (roter Umschlag)
   1. Systematiken
   2. Außenhandel der Gemeinschaft: Allgemeines
   3. Außenhandel mit Entwicklungsländern

9. **Verschiedenes** (brauner Umschlag)
   1. Verschiedene Statistiken
   2. Verschiedene Mitteilungen

Ταξινόμηση των δημοσιεύσεων του Eurostat

1. **Γενικές στατιστικές** (φαιό εξώφυλλο)
   1. Γενικές στατιστικές
   2. Γενικές περιφερειακές στατιστικές
   3. Στατιστικές των τρίτων χωρών

2. **Εθνικοί λογαριασμοί, δημοσιονομικά και ισοζύγιο πληρωμών** (ιόχρουν εξώφυλλο)
   1. Εθνικοί λογαριασμοί
   2. Λογαριασμοί κατά τομέα
   3. Λογαριασμοί κατά κλάδο
   4. Νόμισμα και δημοσιονομικά
   5. Περιφερειακοί λογαριασμοί και δημοσιονομικά
   6. Ισοζύγιο πληρωμών
   7. Τιμές

3. **Πληθυσμός και κοινωνικές συνθήκες** (κίτρινο εξώφυλλο)
   1. Πληθυσμός
   2. Κοινωνικές συνθήκες
   3. Παιδεία και επαγγελματική εκπαίδευση
   4. Απασχόληση
   5. Κοινωνική προστασία
   6. Μισθοί και εισοδήματα

4. **Βιομηχανία και υπηρεσίες** (κυανό εξώφυλλο)
   1. Βιομηχανία, γενικά
   2. Ενέργεια
   3. Σιδηρουργία
   4. Μεταφορές και υπηρεσίες

5. **Γεωργία, δάση και αλιεία** (πράσινο εξώφυλλο)
   1. Γεωργία, γενικά
   2. Γεωργία, παραγωγή και απολογισμοί
   3. Γεωργία, τιμές
   4. Γεωργία, λογαριασμοί
   5. Γεωργία, δομή
   6. Δάση
   7. Αλιεία

6. **Εξωτερικό εμπόριο** (κόκκινο εξώφυλλο)
   1. Ονοματολογία
   2. Ανταλλαγές της Κοινότητας, γενικά
   3. Ανταλλαγές με τις χώρες υπό ανάπτυξη

9. **Διάφορα** (καφέ εξώφυλλο)
   1. Διάφορες στατιστικές
   2. Διάφορες πληροφορίες

Classification of Eurostat publications

1. **General statistics** (grey covers)
   1. General statistics
   2. Regional general statistics
   3. Third-country statistics

2. **National accounts, finance and balance of payments** (violet covers)
   1. National accounts
   2. Accounts of sectors
   3. Accounts of branches
   4. Money and finance
   5. Regional accounts and finance
   6. Balance of payments
   7. Prices

3. **Population and social conditions** (yellow covers)
   1. Population
   2. Social conditions
   3. Education and training
   4. Employment
   5. Social protection
   6. Wages and incomes

4. **Industry and services** (blue covers)
   1. Industry, general
   2. Energy
   3. Iron and steel
   4. Transport and services

5. **Agriculture, forestry and fisheries** (green covers)
   1. Agriculture, general
   2. Agriculture, production and balances
   3. Agriculture, prices
   4. Agriculture, accounts
   5. Agriculture, structure
   6. Forestry
   7. Fisheries

6. **Foreign trade** (red covers)
   1. Nomenclature
   2. Community trade, general
   3. Trade with developing countries

9. **Miscellaneous** (brown covers)
   1. Miscellaneous statistics
   2. Miscellaneous information

Classification des publications de l'Eurostat

1. **Statistiques générales** (couverture grise)
   1. Statistiques générales
   2. Statistiques régionales générales
   3. Statistiques des pays tiers

2. **Comptes nationaux, finances et balances des paiements** (couverture violette)
   1. Comptes nationaux
   2. Comptes des secteurs
   3. Comptes des branches
   4. Monnaie et finances
   5. Comptes et finances régionaux
   6. Balances des paiements
   7. Prix

3. **Population et conditions sociales** (couverture jaune)
   1. Population
   2. Conditions sociales
   3. Éducation et formation
   4. Emploi
   5. Protection sociale
   6. Salaires et revenus

4. **Industrie et services** (couverture bleue)
   1. Industrie, générale
   2. Énergie
   3. Sidérurgie
   4. Transports et services

5. **Agriculture, forêts et pêche** (couverture verte)
   1. Agriculture, générale
   2. Agriculture, production et bilans
   3. Agriculture, prix
   4. Agriculture, comptes
   5. Agriculture, structure
   6. Forêts
   7. Pêche

6. **Commerce extérieur** (couverture rouge)
   1. Nomenclature
   2. Échanges de la Communauté, général
   3. Échanges avec les pays en voie de développement

9. **Divers** (couverture brune)
   1. Statistiques diverses
   2. Informations diverses

Classificazione delle pubblicazioni dell'Eurostat

1. **Statistiche generali** (copertina grigia)
   1. Statistiche generali
   2. Statistiche regionali generali
   3. Statistiche dei paesi terzi

2. **Conti nazionali, finanze e bilancia dei pagamenti** (copertina viola)
   1. Conti nazionali
   2. Conti dei settori
   3. Conti per branca
   4. Statistiche monetarie e finanziarie
   5. Conti e finanze regionali
   6. Bilancia dei pagamenti
   7. Prezzi

3. **Popolazione e condizioni sociali** (copertina gialla)
   1. Popolazione
   2. Condizioni sociali
   3. Educazione e formazione
   4. Occupazione
   5. Protezione sociale
   6. Salari e redditi

4. **Industria e servizi** (copertina azzurra)
   1. Industria, generale
   2. Energia
   3. Siderurgia
   4. Trasporti e servizi

5. **Agricoltura, foreste e pesca** (copertina verde)
   1. Agricoltura in generale
   2. Agricoltura, produzione e bilanci
   3. Agricoltura, prezzi
   4. Agricoltura, conti
   5. Agricoltura, strutture
   6. Foreste
   7. Pesca

6. **Commercio estero** (copertina rossa)
   1. Nomenclatura
   2. Scambi della Comunità in generale
   3. Scambi con i paesi in via di sviluppo

9. **Statistiche varie** (copertina marrone)
   1. Statistiche varie
   2. Informazioni varie

Classificatie van de publikaties van Eurostat

1. **Algemene statistiek** (grijze omslag)
   1. Algemene statistiek
   2. Algemene regionale statistiek
   3. Statistiek van derde landen

2. **Nationale rekeningen, financiën en betalingsbalansen** (paarse omslag)
   1. Nationale rekeningen
   2. Rekeningen van de sectoren
   3. Rekeningen van de branches
   4. Geld en financiën
   5. Regionale rekeningen en financiën
   6. Betalingsbalans
   7. Prijzen

3. **Bevolking en sociale voorwaarden** (gele omslag)
   1. Bevolking
   2. Sociale omstandigheden
   3. Opleiding en vorming
   4. Werkgelegenheid
   5. Sociale voorzieningen
   6. Lonen en inkomens

4. **Industrie en dienstverleningen** (blauwe omslag)
   1. Algemene industrie
   2. Energie
   3. IJzer- en staalindustrie
   4. Vervoer en dienstverlening

5. **Landbouw, bosbouw en visserij** (groene omslag)
   1. Landbouw: Algemeen
   2. Landbouw: Produktie en balansen
   3. Landbouw: Prijzen
   4. Landbouw: Rekeningen
   5. Landbouw: Structuur
   6. Bosbouw
   7. Visserij

6. **Buitenlandse handel** (rode omslag)
   1. Nomenclatuur
   2. Handel van de Gemeenschap: Algemeen
   3. Handel met de ontwikkelingslanden

9. **Diverse statistieken** (bruine omslag)
   1. Diverse statistieken
   2. Diverse mededelingen

Salg og abonnement · Verkauf und Abonnement · Πωλήσεις και συνδρομές · Sales and subscriptions Vente et abonnements · Vendita e abbonamenti · Verkoop en abonnementen

BELGIQUE / BELGIË

Moniteur belge / Belgisch Staatsblad

Rue de Louvain 40-42 / Leuvensestraat 40-42
1000 Bruxelles / 1000 Brussel
Tél. 512 00 26
CCP / Postrekening 000-2005502-27

Sous-dépôts / Agentschappen:

Librairie européenne / Europese Boekhandel

Rue de la Loi 244 / Wetstraat 244
1040 Bruxelles / 1040 Brussel

CREDOC

Rue de la Montagne 34 / Bergstraat 34
Bte 11 / Bus 11
1000 Bruxelles / 1000 Brussel

DANMARK

Schultz Forlag

Møntergade 21
1116 København K
Tlf: (01) 12 11 95
Girokonto 200 11 95

BR DEUTSCHLAND

Verlag Bundesanzeiger

Breite Straße
Postfach 10 80 06
5000 Köln 1
Tel. (02 21) 20 29-0
Fernschreiber:
ANZEIGER BONN 8 882 595

GREECE

G.C. Eleftheroudakis SA

International Bookstore
4 Nikis Street
Athens (126)
Tel. 322 63 23
Telex 219410 ELEF

Sub-agent for Northern Greece:

Molho's Bookstore

The Business Bookshop
10 Tsimiski Street
Thessaloniki
Tel. 275 271
Telex 412885 LIMO

FRANCE

Service de vente en France des publications des Communautés européennes

Journal officiel

26, rue Desaix
75732 Paris Cedex 15
Tél. (1) 578 61 39

IRELAND

Government Publications Sales Office

Sun Alliance House
Molesworth Street
Dublin 2
Tel. 71 03 09

or by post

Stationery Office

St Martin's House
Waterloo Road
Dublin 4
Tel. 78 96 44

ITALIA

Licosa Spa

Via Lamarmora, 45
Casella postale 552
50 121 Firenze
Tel. 57 97 51
Telex 570466 LICOSA I
CCP 343 509

Subagente:

Libreria scientifica Lucio de Biasio - AEIOU

Via Meravigli, 16
20 123 Milano
Tel. 80 76 79

GRAND-DUCHÉ DE LUXEMBOURG

Office des publications officielles des Communautés européennes

5, rue du Commerce
L-2985 Luxembourg
Tél. 49 00 81 - 49 01 91
Télex PUBOF - Lu 1322
CCP 19190-81
CC bancaire BIL 8-109/6003/200

Messageries Paul Kraus

11, rue Christophe Plantin
L-2339 Luxembourg
Tél. 48 21 31
Télex 2515

NEDERLAND

Staatsdrukkerij- en uitgeverijbedrijf

Christoffel Plantijnstraat
Postbus 20014
2500 EA 's-Gravenhage
Tel. (070) 78 99 11

UNITED KINGDOM

HM Stationery Office

HMSO Publications Centre
51 Nine Elms Lane
London SW8 5DR
Tel. 01-211 3935

Sub-agent:

Alan Armstrong & Associates

European Bookshop
London Business School
Sussex Place
London NW1 4SA
Tel. 01-723 3902

ESPAÑA

Mundi-Prensa Libros, S.A.

Castelló 37
Madrid 1
Tel. (91) 275 46 55
Telex 49370-MPLI-E

PORTUGAL

Livraria Bertrand, s.a.r.l.

Rua João de Deus
Venda Nova
Amadora
Tél. 97 45 71
Telex 12709-LITRAN-P

SCHWEIZ / SUISSE / SVIZZERA

Librairie Payot

6, rue Grenus
1211 Genève
Tél. 31 89 50
CCP 12-236

UNITED STATES OF AMERICA

European Community Information Service

2100 M Street, NW
Suite 707
Washington, DC 20037
Tel. (202) 862 9500

CANADA

Renouf Publishing Co., Ltd

2182 St Catherine Street West
Montreal
Quebec H3H 1M7
Tel. (514) 937 3519

JAPAN

Kinokuniya Company Ltd

17-7 Shinjuku 3-Chome
Shiniuku-ku
Tokyo 160-91
Tel. (03) 354 0131

Pris i Luxembourg (moms ikke medregnet) ● Öffentliche Preise in Luxemburg (ohne MwSt.) ● Τιμή στό Λουξεμβούργο, χωρίς ΦΠΑ
Price (excluding VAT) in Luxembourg ● Prix publics au Luxembourg, TVA exclue ● Prezzi al pubblico nel Lussemburgo, IVA esclusa ● Vastgestelde prijzen in Luxemburg (exclusief BTW)

	ECU	BFR	DKR	DM	DR	FF	HFL	IRL	LIT	UKL	USD
Pris pr. hæfte Einzelpreis Τιμή κατ' άντίτυπο Single copy Prix par numéro Prezzo unitario Prijs per nummer	10,37	475	86	24	840	72	26,50	7.60	14 300	6.10	9.50
Abonnement Συνδρομή Subscription Abbonamento	31,65	1450	260	72	2500	220	80	23	43 500	18.25	28
Animalsk produktion + Vegetablisk produktion Tierische Erzeugung + Pflanzliche Erzeugung Ζωική παραγωγή + φυτική παραγωγή Animal production + Crop production Production animale + Production végétale Produzione animale + Produzione vegetale Dierlijke produktie + plantaardige produktie	53,25	2440	435	121	4250	365	135	38.50	73 000	30.75	46

KONTORET FOR DE EUROPÆISKE FÆLLESSKABERS OFFICIELLE PUBLIKATIONER
AMT FÜR AMTLICHE VERÖFFENTLICHUNGEN DER EUROPÄISCHEN GEMEINSCHAFTEN
ΥΠΗΡΕΣΙΑ ΕΠΙΣΗΜΩΝ ΕΚΔΟΣΕΩΝ ΤΩΝ ΕΥΡΩΠΑΪΚΩΝ ΚΟΙΝΟΤΗΤΩΝ
OFFICE FOR OFFICIAL PUBLICATIONS OF THE EUROPEAN COMMUNITIES
OFFICE DES PUBLICATIONS OFFICIELLES DES COMMUNAUTÉS EUROPÉENNES
UFFICIO DELLE PUBBLICAZIONI UFFICIALI DELLE COMUNITÀ EUROPEE
BUREAU VOOR OFFICIËLE PUBLIKATIES DER EUROPESE GEMEENSCHAPPEN
L - 2985 Luxembourg

CA-BF-84-002-7C-C