



COMMERCE EXTERIEUR
FOREIGN TRADE
AUSSENHANDEL
COMMERCIO ESTERO
BUITENLANDSE HANDEL
UDENRIGSHANDEL

STATISTIQUE MENSUELLE
MONTHLY STATISTICS
MONATSSTATISTIK
STATISTICA MENSILE
MAANDSTATISTIEK
MÅNEDSSTATISTIK

**OFFICE STATISTIQUE
DES COMMUNAUTÉS EUROPÉENNES**

Adresses

Luxembourg, Centre Louvigny, Boîte postale 1907 — Tél. 288 31

1040 Bruxelles, Bâtiment Berlaymont, 200, rue de la Loi (Bureau de liaison) — Tél. 35 80 40

**STATISTICAL OFFICE
OF THE EUROPEAN COMMUNITIES**

Addresses

Luxembourg, Centre Louvigny, P.O.Box 1907 — Tel. 288 31

1040 Brussels, Bâtiment Berlaymont, 200, rue de la Loi (Liaison Office) — Tel. 35 80 40

**STATISTISCHES AMT
DER EUROPÄISCHEN GEMEINSCHAFT**

Anschriften

Luxemburg, Centre Louvigny, Postfach 1907 — Tel. 288 31

1040 Brüssel, Bâtiment Berlaymont, 200, rue de la Loi (Verbindungsbüro) — Tel. 35 80 40

**ISTITUTO STATISTICO
DELLE COMUNITÀ EUROPEE**

Indirizzi

Lussemburgo, Centre Louvigny, Casella postale 1907 — Tel. 288 31

1040 Bruxelles, Bâtiment Berlaymont, 200, rue de la Loi (Ufficio di collegamento) — Tel. 35 80 40

**BUREAU VOOR DE STATISTIEK
DER EUROPESE GEMEENSCHAPPEN**

Adressen

Luxemburg, Centre Louvigny, Postbus 1907 — Tel. 288 31

1040 Brussel, Bâtiment Berlaymont, Wetstraat 200 (Verbindingsbureau) — Tel. 35 80 40

**DE EUROPÆISKE FÆLLESSKABERS
STATISTISKE KONTOR**

Adresser

Luxembourg 1, Centre Louvigny, Postboks 1907 — Tlf. 288 31

1040 Bryssel, Bâtiment Berlaymont, 200, rue de la Loi (Forbindelseskontor) — Tlf. 35 80 40

Den økonomiske udvikling i Danmark har været en af de mest imponerende i verden. Den har været præget af en hurtig vækst og en høj grad af stabilitet. Dette skyldes blandt andet den stærke økonomiske politik og den høje teknologiske udvikling.

The economic development in Denmark has been one of the most impressive in the world. It has been characterized by rapid growth and a high degree of stability. This is due to, among other things, the strong economic policy and the high technological development.

COMMERCE EXTERIEUR

FOREIGN TRADE

AUSSENHANDEL

COMMERCIO ESTERO

BUITENLANDSE HANDEL

UDENRIGSHANDEL

10 / 1973

- Statistique mensuelle
- Monthly statistics
- Monatsstatistik
- Statistica mensile
- Maandstatistiek
- Månedstatistik

La reproduction des données est subordonnée
à l'indication de la source

Reproduction of the contents of this publication
is subject to acknowledgement of the source

Inhaltswiedergabe nur mit Quellennachweis
gestattet

La riproduzione del contenuto è subordinata
alla citazione della fonte

Het overnemen van gegevens is toegestaan mits
met duidelijke bronvermelding

Indholdsgengivelse kun tilladt med angivelse af
kilde

VORBEMERKUNG

Die « Monatsstatistik des Außenhandels » dient der möglichst schnellen Berichterstattung über die kurzfristige Entwicklung des Außenhandels der Länder der EG sowie über den Stand der EG im Handel der Drittländer, verglichen zu anderen wichtigen Handelspartnern. Die vorliegende Veröffentlichung bringt daher in erster Linie Vergleiche aufeinanderfolgender Zeiträume für verschiedene Arten von Ingesamtagaben entweder nach Ursprungs- (für die Benelux-Staaten Herkunfts-, Vereinigtes Königreich Versendungs-) und Bestimmungsländern (Vereinigtes Königreich Empfangsländern), nach Waren oder nach Zonen und Warenkategorien. Für ins einzelne gehende Beobachtungen nach Waren und Ländern sei der Leser auf die jährliche Veröffentlichung « Analytische Übersichten des Außenhandels » verwiesen.

Ab Heft 5-1973 werden nur noch Monats- und Vierteljahresergebnisse ausgewiesen, während Jahreszahlen zukünftig besonderen Jahrbüchern oder Beilagen zum Monatsheft vorbehalten bleiben.

Im allgemeinen werden Wertangaben des Spezialhandels gebracht, mit cif-Einfuhr- und fob-Ausfuhrangaben. Für die Länder der EG ist der Goldverkehr ausgeschlossen.

Die Länder sind gemäß dem « Länderverzeichnis » nach Erdteilen und geographischer Lage annähernd in der Reihenfolge West-Ost, Nord-Süd angeordnet. Der vollständige Text dieses Verzeichnisses erscheint einmal jährlich als Beilage zu dieser Veröffentlichung in den sechs Sprachen der Gemeinschaft. Wenn nicht ausdrücklich anders vermerkt bedeutet « EG » die Gemeinschaft zu neun. Die Zusammensetzung der Zonen entspricht dem Stand des Länderverzeichnisses von 1973.

Die Waren sind gemäß dem « Internationalen Warenverzeichnis für den Außenhandel (CST) » geteilt, das in den vier Sprachen der Gemeinschaft erschienen ist.

Die Statistiken der Bundesrepublik Deutschland schließen das Gebiet von West-Berlin ein. Der Handel mit der Deutschen Demokratischen Republik und Berlin (Ost) ist in den Außenhandelsstatistiken der Bundesrepublik Deutschland nicht erfaßt.

Seit dem 1. Januar 1971 werden die Angaben über die Einfuhr der Niederlande aus der BLWU aufgrund der entsprechenden Angaben über die Ausfuhr der BLWU nach den Niederlanden und umgekehrt aufbereitet, und zwar zum Wechselkurs von 1 000 Fb = 72,40 Fl.

ZEICHEN UND ABKÜRZUNGEN

Null (nichts)	0
Weniger als die Hälfte der verwendeten Einheit	0+
Weniger als die Hälfte der letzten verwendeten Dezimale	0,0+
Kein Nachweis vorhanden	:
Monatsdurchschnitt	Ø
Vom EUROSTAT vorgenommene Schätzung	x
Berichtigte Angabe	r
Million	Mio
Milliarde	Mrd
Kilowattstunde	kWh
Rechnungseinheit der EG	RE-UC
Dollar	\$
Europäische Gemeinschaft	EG-CE
Summe der sechs ursprünglichen Mitgliedstaaten	EUR-6
Summe der Mitgliedstaaten der EG	EUR-9
BLWU – Belgisch-Luxemburgische Wirtschaftsunion	Belg.-Lux.
Statistisches Amt der Europäischen Gemeinschaften	EUROSTAT
Internationales Warenverzeichnis für den Außenhandel (CST)	CST
Generalhandel	G
Ausfuhr heimischer Waren	N
Ohne Aussagewert	NS

AVERTISSEMENT

La « Statistique Mensuelle du Commerce Extérieur » a pour but de fournir dans les plus courts délais des données concernant l'évolution à court terme du Commerce Extérieur des pays de la CE, ainsi que la position de la CE vis-à-vis de ses concurrents dans le commerce des pays tiers. L'accent est donc mis, dans cette publication, sur la comparaison entre périodes successives, pour divers types de données globales, soit par pays d'origine (par pays de provenance, pour les Etats membres du Benelux, de consignment, pour le Royaume-Uni) et de destination (de consignment, pour le Royaume-Uni), soit par produits, soit par zones et par catégories de produits. Pour l'observation très détaillée, par produits et par pays, le lecteur se référera à la publication annuelle « Tableaux analytiques du Commerce Extérieur ».

A partir du bulletin de mai 1973, seuls des résultats mensuels et trimestriels seront encore publiés, les chiffres annuels étant désormais réservés à des annuaires spéciaux ou à des suppléments au bulletin mensuel.

En règle générale, les données concernent le commerce spécial en valeurs, importations « caf », exportations « fob ». Pour les pays de la CE, le commerce de l'or est exclu.

Les pays sont classés d'après la « nomenclature des pays » par continents et en suivant approximativement leur position géographique dans le sens ouest-est, nord-sud. Le texte complet de ce code est publié une fois par an, en supplément à cette publication, dans les six langues communautaires. Sauf mention expresse du contraire, l'abréviation CE désigne la Communauté à neuf. Le regroupement par zones est celui de la version 1973 de la nomenclature des pays.

Les produits sont classés selon la Classification Statistique et Tarifaire, éditée séparément dans les quatre langues communautaires.

Les statistiques du Commerce Extérieur de la République Fédérale d'Allemagne couvrent le territoire de Berlin-Ouest; elles ne comprennent pas le commerce avec la République démocratique allemande et le secteur soviétique de Berlin.

Depuis le 1^{er} janvier 1971, les données relatives aux importations des Pays-Bas en provenance de l'UEBL sont établies à partir des données relatives aux exportations correspondantes de l'UEBL à destination des Pays-Bas et vice-versa, sur la base de 1 000 FB = 72,40 Fl.

ABRÉVIATIONS ET SIGNES EMPLOYÉS

Néant
Donnée inférieure à la moitié de l'unité utilisée
Donnée inférieure à la moitié de la dernière décimale utilisée
Donnée non disponible
Moyenne mensuelle
Estimation de l'EUROSTAT
Donnée révisée
Million
Milliard
Kilowatt-heure
Unité de compte de la CE
Dollar
Communauté Européenne
Ensemble des six premiers Etats membres
Ensemble des Etats membres de la CE
UEBL – Union Economique Belgo-Luxembourgeoise
Office Statistique des Communautés Européennes
Classification Statistique et Tarifaire
Commerce général
Exportations de produits nationaux
Non significatif

GRAPHISCHE DARSTELLUNGEN

Handel des Vereinigten Königreichs nach Warenklassen	7
Handel der EG nach Ursprungs- und Bestimmungsräumen	8-9

MONATSÜBERSICHTEN**Handel der Europäischen Gemeinschaft**

1. Gesamtüberblick des Handels der EG nach Ländern . .	10
2. Gesamtüberblick des Handels der EG nach Waren	
2a EG	
2b Unterteilung nach Mitgliedstaaten	
3. Indices des Volumens, der Durchschnittswerte und der Terms of Trade	14
4. Entwicklung des Handels der Mitgliedstaaten Intra- und Extra-EG	16
5. Entwicklung des Handels der EG mit den wichtigsten Gebieten	24
6. Der Handel nach Ursprung und Bestimmung	
7. Entwicklung des Handels nach Warenklassen	34
8. Der Handel der EG nach Waren	

Handel der dritten Länder

9. Entwicklung des Handels insgesamt und mit der EG (wichtigste Drittländer)	42
10. Handel mit der EG und wichtigen andern Ländern . .	

SONDERÜBERSICHTEN

Die in früheren Heften erschienenen Sonderübersichten sind aus dem Verzeichnis am Ende dieses Heftes zu entnehmen

Index der veröffentlichten Globalzahlen nach Meldeländern oder -zonen, unterteilt nach Ursprung oder Bestimmung	46
Umrechnungskurse	47

GRAPHIQUES

Commerce du Royaume-Uni par classes de produits
Commerce de la CE par zones d'origine et de destination

TABLEAUX MENSUELS**Commerce de la Communauté Européenne**

1. Résumé général du commerce de la CE par pays
2. Résumé général du commerce de la CE par produits
2a CE
2b Subdivision par États membres
3. Indices de volume, de valeur moyenne et des termes de l'échange
4. Évolution du commerce intra- et extra-CE des pays membres
5. Évolution du commerce de la CE avec les principales zones
6. Réseau du commerce par origine et destination
7. Évolution du commerce par classes de produits
8. Commerce de la CE par produits

Commerce des pays tiers

9. Évolution du commerce global et avec la CE (principaux pays)
10. Commerce avec la CE et ses principaux concurrents

TABLEAUX SPÉCIAUX

Voir à la fin du volume la liste des tableaux spéciaux parus dans les précédents numéros

Index de parution des chiffres globaux par pays ou zones déclarants, ventilés par origine ou destination
Taux de conversion

LÄNDERVERZEICHNIS — NOMENCLATURE DES PAYS
(STAND - 1973 - VERSION)

	LAND	ZONE		PAYS	ZONE		
Europäische Gemeinschaft			Communauté Européenne				
Frankreich	001	01	FRANCE	. Volksrep. Kongo (Brazzaville)	318	21	. RP. CONGO (BRAZZA)
Belgien-Luxemburg	002	01	BELGIQUE-LUXBG.	. Saire (ehem. Kongo Kinshasa)	322	21	. ZAIRE (ANC. KINSHASA)
Niederlande	003	01	PAYS-BAS	. Rwanda	324	21	. RWANDA
Bundesrepublik Deutschland (einschl. Berlin (West))	004	01	ALLEMAGNE RF (incl. Berlin (Ouest))	. Burundi	328	21	. BURUNDI
Italien	005	01	ITALIE	. St. Helena (einschl. Ascension, Gough, Tristan da Cunha)	329	24	. ILE ST-HELENE (incl. Ascension, Gough, Tristan da Cunha)
Vereinigtes Königreich	006	01	ROYAUME-UNI	. Angola	330	26	ANGOLA
Irland	007	01	IRLANDE	. Äthiopien	334	26	ETHIOPIE
Dänemark	008	01	DANEMARK	. Fr. Geb. der Afars und der Issas (ehem. Fr. Somalikküste)	338	23	. T. FR. AFARS-ISSAS [Territ. franç. des Afars et des Issas] (anc. Côte fr. des Somalis)
			Reste de l'Europe	. Somalia	342	21	. SOMALIA
Übriges Europa				. Kenia	346	25	. KENYA
Island	024	11	ISLANDE	. Uganda	350	25	. OUGANDA
Färöer	025	12	ILES FEROE	. Tansania (Tanganjika, Sansibar, Pemba)	352	25	. TANZANIE (Tanganyika, Zanzibar, Pemba)
Norwegen	028	11	NORVEGE	. Seychellen (einschl. Amiranteninseln)	355	24	. SEYCHELLES (incl. îles Amirantes)
Schweden	030	11	SUEDE	. Britische Gebiete im Indischen Ozean (Tschaagos Inseln, Desroches Inseln)	357	24	. T. BRIT. OCEAN. INDIEN (îles Chagos, îles Desroches)
Finnland	032	12	FINLANDE	. Mosambik	366	26	MOZAMBIQUE
Schweiz	036	11	SUISSE	. Madagaskar	370	21	. MADAGASCAR
Österreich	038	11	AUTRICHE	. Réunion	372	22	. REUNION
Portugal	040	11	PORTUGAL	. Mauritius	373	26	ILE MAURICE
Spanien (einschl. Balearen)	042	12	ESPAGNE (incl. Baléares)	. Komoren	376	23	. ARCH. DES COMORES
Andorra	043	12	ANDORRE	. Sambia (ehem. Nordrhodesien)	378	26	ZAMBIE (anc. Rhodésie du Nord)
Gibraltar	044	12	GIBRALTAR	. Rhodesien (ehem. Südrhodesien)	382	26	RHODESIE (anc. Rhodésie du Sud)
Vatikanstadt	045	12	CITE DU VATICAN	. Malawi (ehem. Njassaland)	386	26	MALAWI (anc. Nyassaland)
Malta (einschl. Gozo und Comino)	046	12	MALTE (incl. Gozo et Comino)	. Republik Südafrika (einschl. Südwestafrica)	390	19	REP. AFRIQUE DU SUD (incl. Sud-Ouest African)
Jugoslawien	048	12	YUGOSLAVIE	. Botsuana	391	26	BOTSWANA
Griechenland	050	12	GREECE	. Ngwana (Swasiland)	393	26	NGWANE (SWAZILAND)
Türkei	052	12	TURQUIE	. Lesotho	395	26	LESOTHO
Sowjetunion	056	31	U.R.S.S.				
Deutsche Demokratische Republik und Berlin (Ost)	058	31	REP. DEM. ALLEMANDE et secteur soviétique de Berlin				
Polen	060	31	POLOGNE				
Tschechoslowakei	062	31	TCHECOSLOVAQUIE				
Ungarn	064	31	HONGRIE				
Rumänien	066	31	ROUMANIE				
Bulgarien	068	31	BULGARIE				
Albanien	070	31	ALBANIE				
			Afrika				Amerika
			Afrique	Vereinigte Staaten (einschl. Puerto-Rico)	400	15	ETATS-UNIS (incl. Porto-Rico)
Spanisch-Nord-Afrika (Ceuta, Melilla, Provinz Spanische Sahara)	201	26	AFR. NORD. ESPAGN. (Ceuta, Melilla, Province Sahara espagnol)	. Kanada	404	15	CANADA
Kanarische Inseln	202	26	ILES CANARIES	. Grönland	406	22	. GROENLAND
. Marokko (einschl. Ifni)	204	25	. MAROC (incl. Ifni)	. St. Pierre und Miquelon	408	23	. ST-PIERRE ET MIQU.
Algerien	208	26	ALGERIE	. Mexiko	412	27	MEXIQUE
. Tunesien	212	25	. TUNISIE	. Bermuda	413	24	. ILES BERMUDES
Libyen	216	26	LIBYE	. Guatemala	416	27	GUATEMALA
Ägypten	220	26	EGYPTE	. Britisch-Honduras	421	24	. HONDURAS BRIT.
Sudan	224	26	SOUUDAN	. Honduras, Republik	424	27	HONDURAS
. Mauretanien	228	21	. MAURITANIE	. El Salvador	428	27	EL SALVADOR
. Mali	232	21	. MALI	. Nicaragua	432	27	NICARAGUA
. Observolta	236	21	. HAUTE-VOLTA	. Costa Rica	436	27	COSTA RICA
. Niger	240	21	. NIGER	. Panama	440	27	PANAMA
. Tschad	244	21	. TCHAD	. Panamakanal-Zone	444	27	CANAL PANAMA
Kapverdische Inseln	247	26	ILES DU CAP VERT	. Kuba	448	27	CUBA
. Senegal	248	21	. SENEGAL	. Haiti	452	27	HAITI
Gambia	252	26	GAMBIE	. Bahamainseln	453	24	. ILES BAHAMAS
Portugiesisch-Guinea	257	26	GUINEE PORTUGAISE	. Turks- und Caicosinseln	454	24	. ILES TURQUES, CAIQUES
Guinea	260	26	GUINEE	. Dominikanische Republik	456	27	REP. DOMINICAINE
Sierra Leone	264	26	SIERRA LEONE	. Amerikanische Jungferninseln	457	27	ILES VIERGES D. USA
Liberia	268	26	LIBERIA	. Guadeloupe	458	22	. GUADELOUPE
. Elfenbeinküste	272	21	. COTE D'IVOIRE	. Martinique	462	22	. MARTINIQUE
Ghane	276	26	GHANA	. Caymaninseln	463	24	. ILES CAIMANES
. Togo	280	21	. TOGO	. Jamaika	464	27	JAMAIQUE
. Dahomey	284	21	. DAHOMEY	. Bardados	469	27	LA BARBADE
Nigeria	288	26	NIGERIA	. Westindien (Westindische Assoziierte Staaten, Britische Jungferninseln, Montserrat)	470	24	. INDES OCCIDENTALES (Etats associés des Indes occidentales, îles Vierges britanniques, Montserrat)
. Kamerun	302	21	. CAMEROUN	. Trinidad und Tobago	472	27	TRINIDAD, TOBAGO
. Zentralafrikanische Republik	306	21	. REP. CENTRAFRIC.	. Aruba	474	23	. ARUBA
Äquatorialguinea	310	26	GUINEE EQUATORIALE	. Curaçao	478	23	. CURAÇAO
Sao Tomé und Principe	311	26	SAO TOME, PRINCIPE	. Kolumbien	480	27	COLOMBIE
. Gabun	314	21	. GABON	. Venezuela	484	27	VENEZUELA

	LAND	ZONE			PAYS	ZONE	
Guyana (ehem. Brit)	488	27	GUYANA (anc. brit.)	Indonesien (einschl. Irian- ehem West-Neuguinea)	760	29	INDONESIE (incl. Irian - anc. Nouvelle-Guinée occident.
. Surinam	492	23	. SURINAM	Malaysia (Malaisischer Bund, Sabah, Sarawak)	701	29	MALAYSIA (Malaisie, Sabah, Sarawak)
. Französisch-Guyana	496	23	. GUYANE FR.	. Brunei	703	24	. BRUNEI
Ecuador	500	27	EQUATEUR	Portugiesisch-Timor	704	29	TIMOR PORTUGAIS
Peru	504	27	PEROU	Singapur	706	29	SINGAPOUR
Brasilien	508	27	BRESIL	Philippinen	708	29	PHILIPPINES
Chile	512	27	CHILI	Mongolische Volksrepu- blik	716	32	MONGOLIE, REP. POP.
Bolivien	516	27	BOLIVIE	Volksrepublik China, (einschl. Tibet, Man- dschurei)	720	32	CHINE, REP. POP. (incl. Tibet, Mandchourie)
Paraguay	520	27	PARAGUAY	Nordkorea	724	32	COREE DU NORD
Uruguay	524	27	URUGUAY	Südkorea	728	29	COREE DU SUD
Argentinien	528	27	ARGENTINE	Japan	732	19	JAPON
. Falklandinseln	529	24	. ILES FALKLAND	Taiwan (Formosa)	736	29	TAIWAN (Formose)
				Hongkong	740	29	HONG KONG
				Macau	743	29	MACAO
Asien			Asie	Australien und Ozeanien			Australie et Océanie
Zypern	600	28	CHYPRE	Australischer Bund, Nor- folkinsel, Kokosinseln	800	19	AUSTRALIE, ile Norfolk, îles Cocos
Libanon	604	28	LIBAN	Neuguinea (Australisch- und Papua	801	29	NOUV.-GUIN., PAPOUA
Syrien	608	28	SYRIE	Nauru	803	29	NAURU
Irak	612	28	IRAK	Neuseeland	804	19	NOUVELLE-ZELANDE
Iran	616	28	IRAN	Ozeanien, Amerikanisch- . Neukaledonien und Ne- bengebiete	808	29	DEP. USA OCEANIE
Afghanistan	620	29	AFGHANISTAN	. Wallis und Futuna	809	23	. NOUV.-CALEDONIE et dé- pendances
Israel	624	28	ISRAEL	. Britisch-Ozeanien	811	23	. WALLIS ET FUTUNA
Jordanien	628	28	JORDANIE	Niue- und Tokelau-Inseln	812	24	. OCEANIE BRIT.
Saudi-Arabien	632	28	ARABIE SEOUDITE	Fidschi	813	29	NIQUE ET TOKELAU
Kuwait	636	28	KOWEIT	. Neue Hebriden (nur für Frankreich, s. 812)	815	29	FIDJI
Bahrain	640	28	BAHREIN	Tonga	816	23	. NOUV. HEBRIDES (pour la France uniquement, cf 812)
Katar	644	28	KATAR	Westsamoa	817	29	TONGA
Dubai	645	28	DUBAI	Cookinseln (ausgen. Niue- Insel)	819	29	SAMOA OCCIDENTAL
Abu Dhabi	646	28	ABU DHABI	. Franz. Polynesien	821	29	ILES COOK (à l'exclusion de l'île Nioue)
Sharjah, Ajman, Umm al Qaiwaln, Ras al Khai- mah, Fujairah	648	28	SHARJAH, AJMAN, Umm al Qaiwaln, Ras al Khaimah, Fujairah		822	23	. POLYNESIE FR.
Oman (ehem. Sultanat Maskat und Oman)	649	28	OMAN (anc. Sultanat de Mas- cate et Oman)	Verschiedenes			Divers
Jemen	652	28	YEMEN	Schiffsbedarf	950	9	SOUT. PROV. BORD
Südjemen Demokratische Volksrepublik	656	28	YEMEN DU SUD, Rép. pop. dém.	Sonderfälle a.n.g., Polar- gebiete	954	9	DIVERS NDA, régions po- laires
Pakistan (ehem. West- pakistan)	662	29	PAKISTAN (anc. Pakistan oc- cidental)	Nicht ermittelte Länder	958	9	NON SPECIFIES
Indien	664	29	INDE	Freihäfen	962	9	PORTS FRANCS
Bangladesh (ehem. Ost- pakistan)	666	29	BANGLADESH (anc. Pakistan oriental)	Geheim	977	9	SECRET
Malediven	667	29	MALDIVES				
Sri Lanka (Ceylan)	669	29	SRI LANKA (CEYLAN)				
Nepal	672	29	NEPAL				
Sikkim	673	29	SIKKIM				
Bhutan	675	29	BHOUTAN				
Birma	676	29	UNION BIRMANE				
Thailand (Siam)	680	29	THAILANDE (Siam)				
Laos	684	29	LAOS				
Nordvietnam	688	32	VIETNAM NORD				
Südvietnam	692	29	VIETNAM SUD				
Kambodscha (Republik Khmer)	696	29	CAMBODGE (République Khmère)				

WIRTSCHAFTSRÄUME

(Die nachstehenden Kenn-Ziffern weisen im « Länderverzeichnis » die Zugehörigkeit der Länder zu den einzelnen Räumen aus)

Insgesamt der Ursprungs- oder Bestimmungsländer (Welt)	01
Mitgliedstaaten der EG (Mutterländer)	01
Insgesamt ausschl. der EG-Mutterländer	01
Länder der Klasse 1 (Industrialisierte westliche Drittländer)	11
Europäische Freihandelsvereinigung (EFTA) (einschl. Island vom 1.1.70 an)	11
Anderer westeuropäische Länder	12
Vereinigte Staaten und Kanada	15
Republ. Südafrika, Japan, Australischer Bund, Neuseeland	19
Länder der Klasse 2 (Entwicklungsländer)	19
Insgesamt EAMA, DOM, TOM, Algerien und andere überseeische Assoziierte	21
Assoziierte afrikanische Staaten und Madagaskar	21
Überseeische Departements der Mitgliedstaaten der EG	22
Assoziierte überseeische Gebiete der EG (einschl. Surinam und Niederländische Antillen vom 1.1.63 an; ohne West-Neuguinea vom 1.1.63)	23
Neue assoziierte überseeische Gebiete der EG	24
Anderer überseeische Assoziierte	25
Anderer afrikanische Länder	26
Länder Mittel- und Südamerikas a.n.g.	27
Westasiatische Länder	28
Anderer Länder der Klasse 2	29
Länder der Klasse 3	29
Europäische Ostblockstaaten einschl. Sowjetunion	31
China, VR.; Nordvietnam; Mongolische VR; Nordkorea	32
Verschiedenes n.a.g.	9

ABKÜRZUNG ABRÉVIATION

MONDE
INTRA-CE
EXTRA-CE
CLASSE 1
AELE
AUT. EUR. OCCID.
AMERIQUE NORD
AUT. CLASSE 1
CLASSE 2
AOM
EAMA
DOM
TOM
NOUVEAUX TOM
AUTRES AOM
AUT. AFRIQUE
AMERIQUE C. SUD
ASIE OCCIDENT
AUT. CLASSE 2
CLASSE 3
EUROPE ORIENT
AUT. CLASSE 3
DIVERS NON CL.

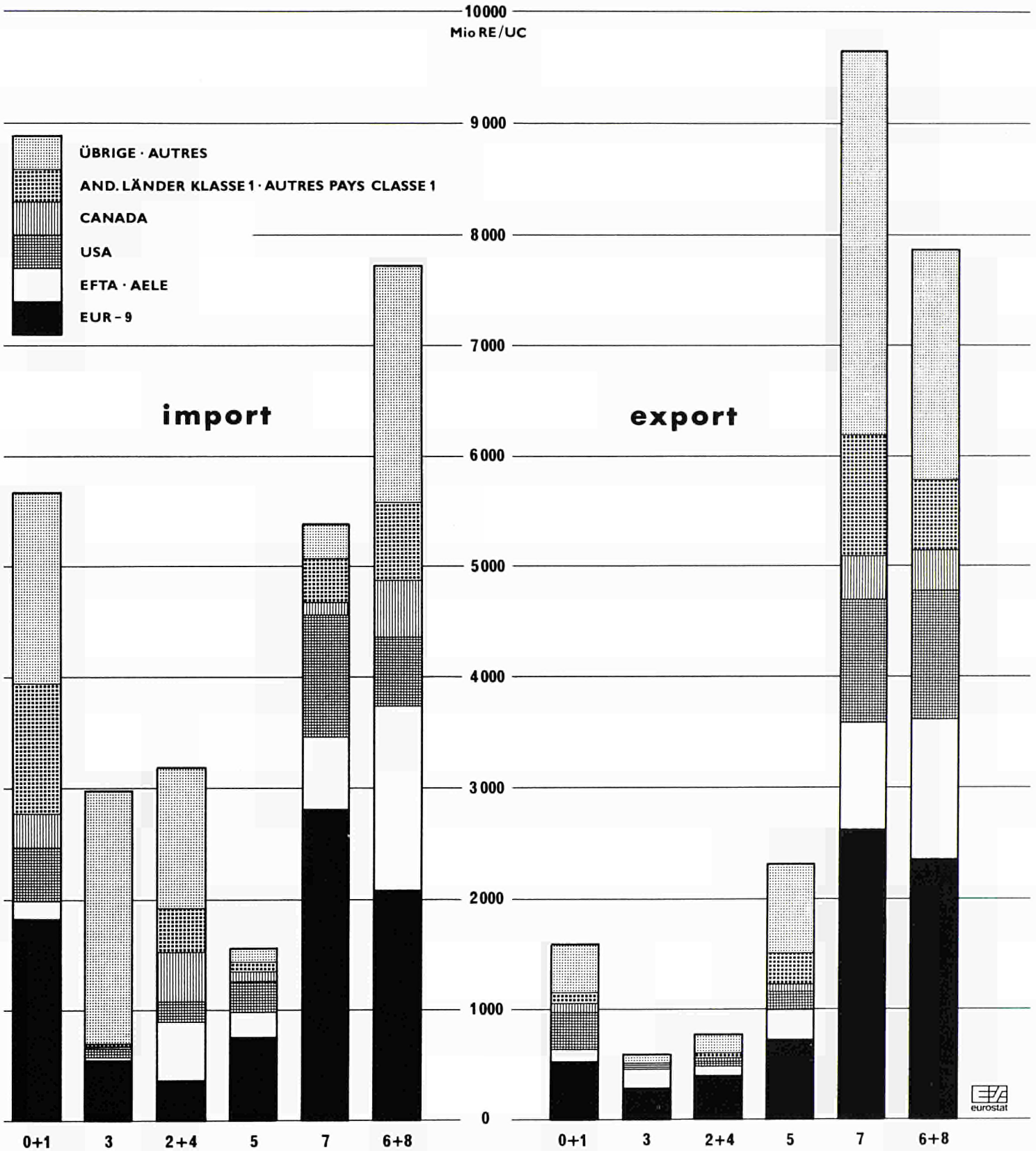
ZONES ÉCONOMIQUES

(Le code-repère ci-dessous identifie dans la « Nomenclature des Pays » les pays appartenant à chaque zone)

Total général des pays d'origine ou de destination
Etats Membres des CE (Métropoles)
Total général moins les métropoles des CE
Pays de la Classe 1 (Pays tiers industrialisés occidentaux)
Pays de l'Association Européenne de Libre Echange (y compris Islande depuis 1-1-70)
Autres pays de l'Europe occidentale
Etats-Unis et Canada
Rép. d'Afrique du Sud, Japon, Australie, Nouvelle-Zélande.
Pays de la Classe 2 (Pays en voie de développement)
Ensemble de : EAMA, DOM, TOM, Algérie et autres Associés d'Outre-Mer
Etats africains et malgache associés
Départements d'Outre-Mer des Etats Membres des CE
Territoires d'Outre-Mer associés aux CE (y compris Surinam et Antilles néerlandaises depuis le 1-1-63; non compris Nouvelle Guinée occidentale depuis le 1-1-63)
Nouveaux Territoires d'Outre-Mer associés aux CE
Autres Associés d'Outre-Mer
Autres pays d'Afrique
Pays d'Amérique Latine nda
Pays d'Asie occidentale
Autres pays de la Classe 2
Pays de la Classe 3
Pays europ. du bloc soviétique, y compris l'U.R.S.S., Chine R.P., Vietnam Nord, Mongolie R.P., Corée du Nord
Divers nda

Handel des Vereinigten Königreichs nach Warenklassen Commerce du Royaume-Uni par classes de produits

1972



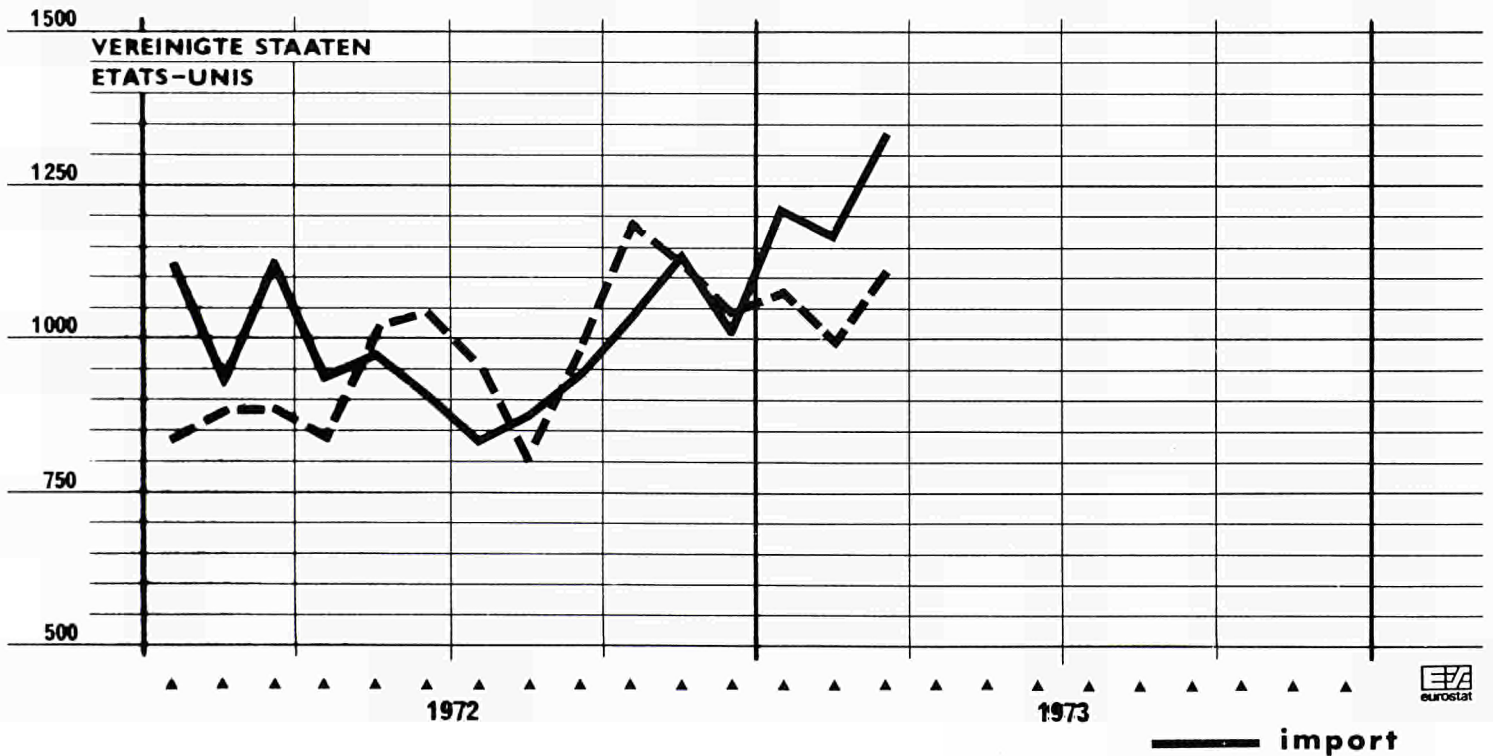
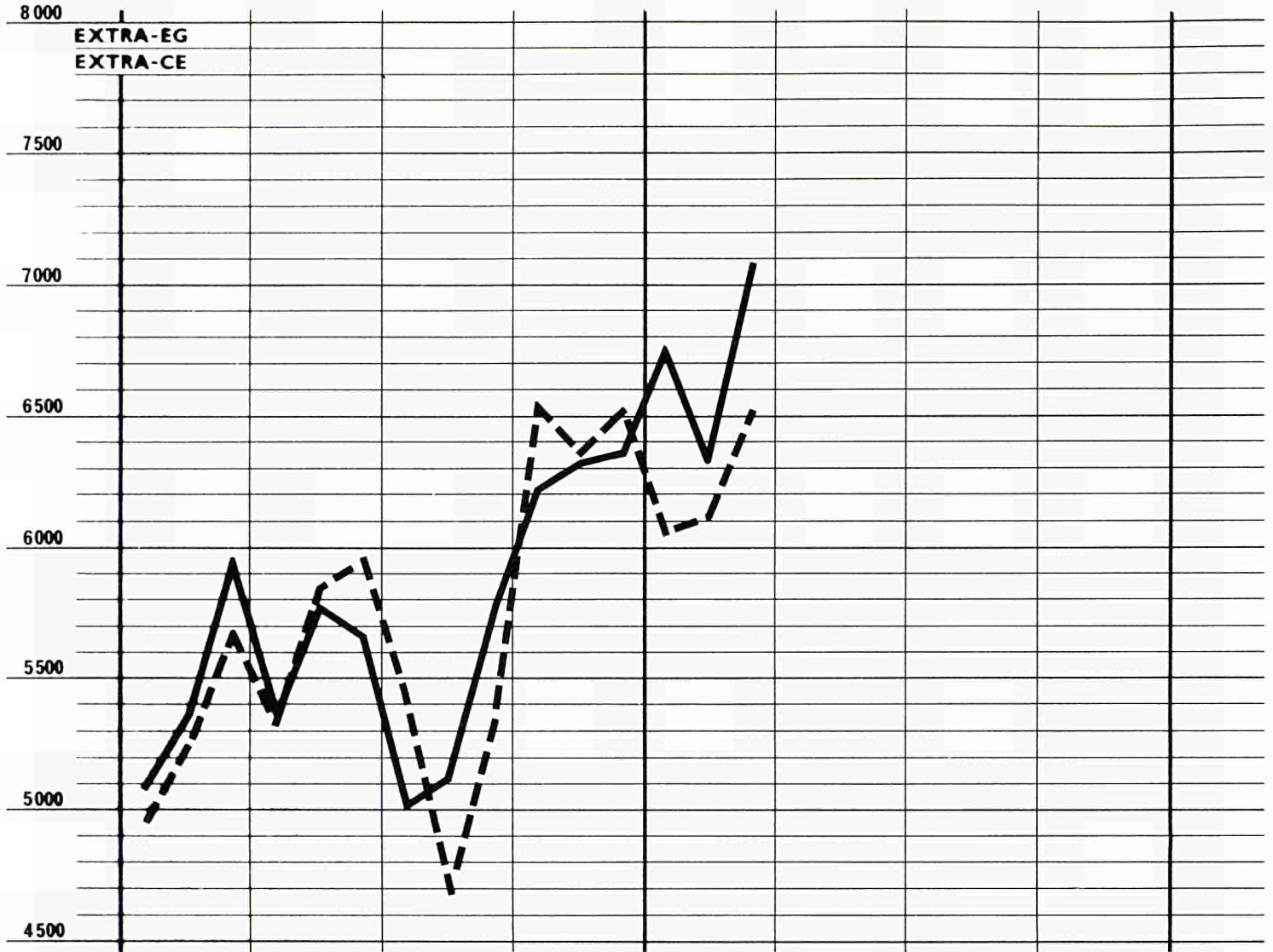
NAHUNGSMITTEL, GETRÄNKE UND TABAK
MINERALISCHE BRENNSTOFFE
ROHSTOFFE
CHEMISCHE ERZEUGNISSE
MASCHINEN UND FAHRZEUGE
ANDERE BEARBEITETE WAREN

0+1
3
2+4
5
7
6+8

PRODUITS ALIMENTAIRES, BOISSONS ET TABACS
PRODUITS ÉNERGÉTIQUES
MATIÈRES PREMIÈRES
PRODUITS CHIMIQUES
MACHINES ET MATÉRIEL DE TRANSPORT
AUTRES PRODUITS MANUFACTURÉS


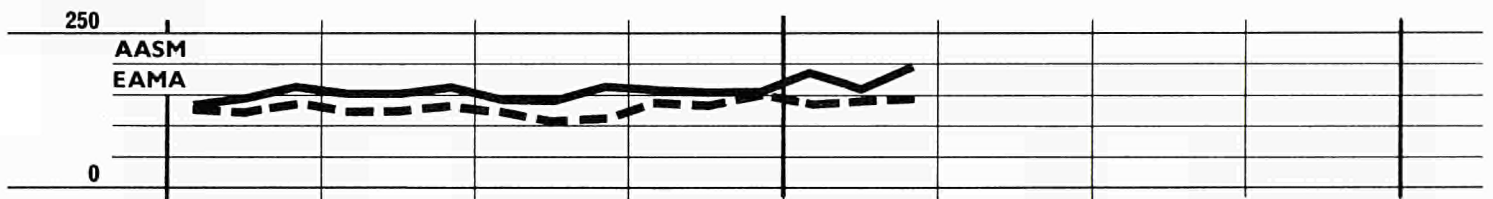
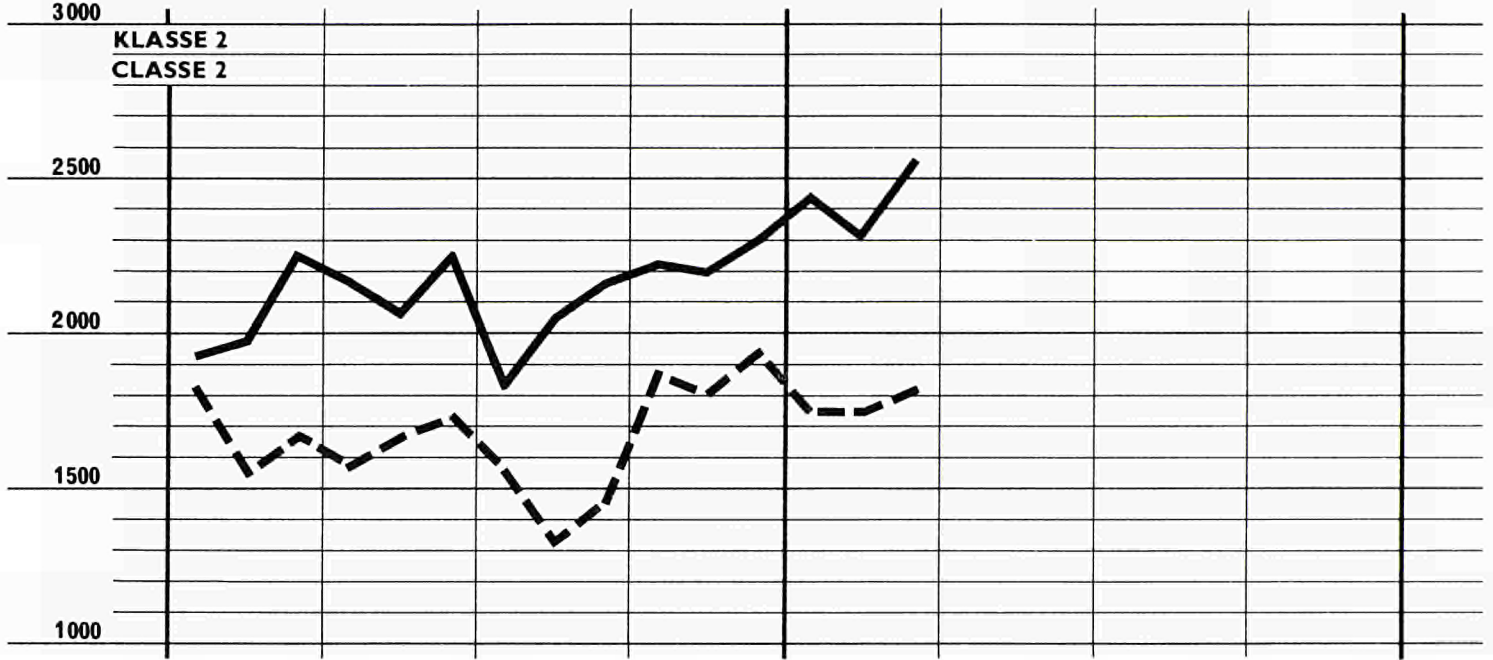
Handel der EG nach Ursprungs- und Bestimmungsräumen

Mio RE/UC



Commerce de la CE par zones d'origine et de destination

Mio RE/UC



--- export

1972

1973



1963 = 100

Zeitraum Période	EUR-9			Deutsch- land	France	Italia	Neder- land	Belg.- Lux.	United Kingdom	Ireland	Danmark	
	Total	Intra	Extra									
import												
1972	I	210	250	181	242	245	192	215	233	162	191	182
	II	217	266	184	257	258	201	223	236	162	203	176
	III	200	238	172	238	225	192	202	220	148	180	177
	IV	234	288	198	268	275	223	241	258	173	232	205
1973	I				273	281	206	258	266	180		214
	II				283	296	252	249		173		224
1972	F	205	244	177	239	243	182	208	224	158	187	185
	M	231	275	197	265	277	205	236	261	177	209	196
	A	208	250	180	250	246	194	216	223	153	186	165
	M	221	266	190	259	267	212	215	229	165	222	186
	J	223	274	188	262	262	196	237	257	167	200	177
	J	195	236	168	236	234	200	189	193	138	179	174
	A	188	211	167	235	194	176	216	226	126	159	174
	S	217	265	186	244	247	201	221	241	178	202	185
	O	237	297	199	273	271	212	249	260	184	235	210
	N	235	279	201	270	274	204	244	263	183	230	213
	D	229	282	197	262	281	251	229	251	153	230	191
1973	J				267	267	211	254	256	192		232
	F				267	269	230	245	259	155		198
	M				285	306	177	274	284	192		213
	A				269	270	209	238		157		196
	M				298	318	283	265		189		258
	J				281	301	264	244		174		218
	J				290	288	227			170		
	A				268							
export												
1972	I	215	250	187	226	236	277	254	239	143	205	172
	II	229	266	201	236	257	296	269	257	155	213	182
	III	205	238	178	223	219	279	249	233	123	233	161
	IV	252	288	224	242	279	320	278	291	168	247	190
1973	I				269	266	250	326	284	162		185
	II				287	280	303	315		171		187
1972	F	211	244	184	227	233	272	235	225	145	204	170
	M	234	275	200	249	266	308	282	260	143	224	182
	A	215	250	187	226	248	285	254	235	139	172	166
	M	232	266	205	242	247	301	275	264	160	233	191
	J	239	274	210	240	276	303	279	275	165	234	188
	J	210	236	188	220	235	305	216	224	141	236	150
	A	185	211	163	216	180	249	262	211	88	206	159
	S	222	265	186	232	242	284	278	263	139	256	175
	O	260	297	229	280	294	310	284	295	177	265	198
	N	247	279	220	259	274	292	288	269	178	268	186
	D	250	282	223	270	270	359	262	307	151	206	186
1973	J				256	254	249	336	261	168		167
	F				267	258	271	323	271	156		191
	M				285	287	231	319	320	164		196
	A				278	262	259	279		164		164
	M				309	292	308	348		173		204
	J				273	286	343	312		174		193
	J				296	274	371			173		
	A				291							

1963 = 100

Zeitraum Période	EUR-9	Deutsch- land	France	Italia	Neder- land	Belg- Lux.	Uni- ted King- dom	Ire- land	Dan- mark	EUR-9	Deutsch- land	France	Italia	Neder- land	Belg- Lux.	Uni- ted King- dom	Ire- land	Dan- mark
DURCHSCHNITTSWERTE										VALEUR MOYENNE								
import										export								
1972 I	113	111	112	114	119	111	115	114	114	119	122	116	115	117	114	128	119	117
II	113	111	110	115	120	110	116	114	115	119	121	117	115	115	114	129	124	117
III	115	112	110	117	123	112	119	119	116	121	123	118	116	118	116	132	128	118
IV	117	113	112	119	119	113	125	121	117	121	122	117	117	117	116	133	133	121
1973 I		115	114	124	122	120	137		119		122	124	121	119	118	137		129
II		117	115	135	126		149		122		123	129	131	121		142		131
1972 F	114	111	114	114	119	110	115	114	114	119	123	116	116	115	112	127	119	117
M	113	111	110	114	119	112	116	114	114	119	122	116	115	114	114	129	120	117
A	112	109	110	114	119	110	117	115	115	119	122	119	114	113	113	129	121	117
M	114	113	110	115	118	111	117	113	115	120	121	118	115	114	114	129	123	117
J	113	112	109	115	117	110	117	115	115	119	121	115	115	114	114	129	126	117
J	114	111	106	116	119	111	119	119	116	121	124	119	117	115	113	130	126	118
A	115	112	111	117	118	113	121	119	116	121	124	119	116	115	112	134	127	118
S	116	113	113	117	119	111	121	119	116	120	122	117	115	116	115	131	129	118
O	116	113	109	118	118	113	122	120	117	120	121	113	117	116	116	133	129	121
N	116	113	109	118	119	112	127	121	117	121	121	117	116	116	116	133	132	121
D	119	114	118	120	121	113	131	123	117	123	124	122	117	119	116	134	138	121
1973 J		115	115	120	122	119	132		119		122	123	119	117	117	136		129
F		116	115	125	123	120	137		119		121	124	122	119	118	136		129
M		115	113	129	123	120	141		119		122	126	122	121	120	139		129
A		116	115	133	125		145		122		123	126	126	122		141		131
M		118	115	127	126		149		122		124	125	137	121		142		131
J		116	115	144	126		152		122		121	130	130	122		143		131
J		114	116	152			158				125	133	135			145		
A		115									123							
TERMS OF TRADE										VERHÄLTNIS DER VOLUMEN								
TERMES DE L'ÉCHANGE										RAPPORT DES VOLUMES								
										export : import								
1972 I	105	110	104	101	98	102	111	104	103	102	93	96	144	119	103	88	107	94
II	105	109	107	100	96	103	111	108	102	105	92	99	148	121	109	95	105	103
III	106	110	108	99	96	104	111	107	102	103	94	97	145	123	106	83	129	91
IV	104	108	105	98	98	103	106	109	103	108	101	102	144	116	113	97	107	93
1973 I		106	109	97	97	99	100		108		99	95	121	126	107	90		87
II		105	111	98	97		95		108		102	95	120	127		98		84
1972 F	105	111	102	101	97	103	111	104	103	103	95	96	149	113	100	92	109	92
M	105	109	105	101	96	102	111	105	103	102	94	96	150	120	100	81	107	93
A	106	112	109	100	95	103	110	105	102	103	90	101	147	118	105	91	92	101
M	105	107	108	100	97	103	111	109	102	105	94	93	142	128	115	97	105	103
J	105	108	105	100	97	104	110	110	102	107	92	105	155	118	107	98	117	106
J	107	111	112	100	97	102	109	106	102	108	93	101	152	114	116	103	132	86
A	105	110	107	99	97	99	111	107	102	98	92	93	141	122	94	69	130	91
S	104	109	104	99	97	104	109	109	102	102	95	98	142	122	109	78	127	94
O	104	107	103	99	98	103	109	107	103	110	103	109	146	114	114	96	113	95
N	104	107	107	99	97	104	105	109	103	105	96	100	144	118	102	97	117	87
D	103	109	104	97	98	98	103	112	103	109	103	96	143	114	123	98	90	97
1973 J		106	107	99	97	98	103		108		96	95	118	132	102	87		72
F		104	108	98	97	98	100		108		100	96	118	132	105	101		96
M		106	111	95	98	100	99		108		100	94	130	116	113	85		92
A		106	109	94	98		97		108		103	97	124	117		105		84
M		105	109	108	96		95		108		104	92	109	132		92		79
J		105	113	90	97		94		108		97	95	130	128		100		100
J		110	115	89			102				102	95	164			92		
A		107									109							

3

**ENTWICKLUNG DES HANDELS
DER MITGLIEDSTAATEN
INTRA- UND EXTRA-EG**

TAB. 4

(Werte in Mio RE)

Zeitraum Période		EUR-9	Deutsch- land	France	Italia	Nederland	Belg.-Lux.	United Kingdom	Ireland	Danmark
AUSTAUSCH INTRA-EG (EUR-9)						ÉCHANGES INTRA-CE (EUR-9)				
						import				
1972	I	17 689,3	4 689,7	3 340,6	2 043,5	2 397,0	2 366,0	2 021,4	323,8	507,3
	II	18 680,6	5 194,4	3 393,5	2 103,5	2 518,4	2 522,4	2 096,2	348,2	503,9
	III	17 194,5	4 633,8	3 064,2	2 059,1	2 268,3	2 352,0	1 983,7	315,9	517,3
	IV	20 360,9	5 224,9	3 792,8	2 556,8	2 659,8	2 763,5	2 351,1	413,2	598,9
1973	I	21 304,0	5 407,8	3 850,5	2 447,7	2 842,3	2 980,7	2 708,1	443,3	623,6
	II		5 774,1	4 053,2	3 207,7	2 885,2	3 029,4	2 964,0		693,2
1972	F	5 760,6	1 526,7	1 108,9	676,0	786,3	753,9	633,6	104,0	171,3
	M	6 526,8	1 763,3	1 240,4	699,4	890,0	897,9	729,4	120,2	186,3
	A	5 832,3	1 634,3	1 089,9	696,7	780,9	742,1	623,5	108,5	156,4
	M	6 212,5	1 800,9	1 135,1	718,5	803,3	748,2	702,2	128,7	175,6
	J	6 424,0	1 759,3	1 169,6	688,3	884,0	871,9	777,8	112,0	161,1
	J	5 580,2	1 529,4	1 063,6	745,0	677,6	641,0	646,7	108,0	168,9
	A	5 230,1	1 495,5	817,3	584,0	748,0	740,0	593,1	91,5	160,7
	S	6 210,8	1 608,9	1 183,2	730,1	834,5	807,2	750,2	117,0	179,6
	O	6 844,8	1 827,1	1 236,0	790,6	909,5	908,2	822,3	143,6	207,5
	N	6 709,1	1 744,0	1 247,3	771,8	879,3	889,0	837,0	137,3	203,4
	D	6 676,5	1 655,5	1 323,3	994,3	847,1	845,5	698,8	133,8	178,2
1973	J	6 883,7	1 726,2	1 207,6	805,2	928,9	928,4	921,0	139,7	226,7
	F	6 992,1	1 798,0	1 259,0	920,2	903,4	976,9	793,2	144,0	197,4
	M	7 370,8	1 883,8	1 383,9	722,4	1 009,2	1 032,5	991,2	158,5	189,3
	A		1 845,0	1 232,4	840,4	910,5	990,8	835,8		193,2
	M		2 023,3	1 409,7	1 164,9	1 030,3	1 039,9	1 089,3		254,5
	J		1 909,9	1 411,1	1 202,4	943,3	1 010,2	1 042,9		222,1
	J		1 867,2	1 376,1	1 065,4	937,1	878,4	1 076,8		221,3
	A		1 669,0	1 072,5	981,7					227,8
						export				
1972	I	17 515,3	4 804,2	3 159,9	2 059,4	2 718,5	2 434,7	1 667,5	260,7	410,4
	II	18 707,8	4 964,7	3 445,7	2 154,0	2 841,9	2 806,0	1 779,2	286,7	429,7
	III	17 025,7	4 574,3	2 943,7	2 103,2	2 719,6	2 372,7	1 598,0	318,1	396,2
	IV	20 569,4	5 632,2	3 673,7	2 296,1	3 042,2	3 097,7	2 004,6	344,2	478,6
1973	I	21 051,1	5 764,9	3 834,3	1 969,0	3 488,3	2 978,7	2 128,4	344,8	542,6
	II		6 088,3	4 052,1	2 543,9	3 428,1	3 221,2	2 339,0		543,3
1972	F	5 727,7	1 604,1	1 055,7	677,7	828,4	764,8	575,5	85,2	136,2
	M	6 424,3	1 790,9	1 189,1	768,2	973,3	890,3	578,3	96,4	137,8
	A	5 856,0	1 629,3	1 124,9	678,3	884,9	792,3	543,7	73,0	129,7
	M	6 251,1	1 661,6	1 107,5	742,3	949,4	911,7	612,7	102,3	163,7
	J	6 406,1	1 673,8	1 214,9	733,4	968,3	945,7	626,1	107,7	136,3
	J	5 617,1	1 496,6	1 037,5	765,1	763,7	740,1	580,9	108,4	124,8
	A	5 018,6	1 432,7	769,5	583,0	905,6	687,5	426,9	90,6	122,9
	S	6 271,2	1 645,1	1 136,6	755,1	969,3	902,5	593,4	119,5	149,8
	O	6 995,8	1 946,9	1 258,4	764,1	999,4	1 038,0	702,8	121,7	164,5
	N	6 621,9	1 791,7	1 206,1	711,7	1 019,6	931,2	676,9	123,2	161,3
	D	6 798,4	1 891,9	1 212,2	820,2	937,9	1 058,9	627,2	98,9	151,2
1973	J	6 754,3	1 825,5	1 236,5	654,2	1 154,7	919,2	697,4	102,7	164,0
	F	6 909,3	1 909,1	1 241,3	720,5	1 117,0	938,8	690,3	109,1	183,3
	M	7 348,3	2 030,8	1 356,5	594,4	1 179,9	1 118,4	739,7	132,9	195,6
	A		1 990,7	1 301,6	680,0	1 094,9	1 054,2	731,7		159,1
	M		2 198,5	1 363,8	902,0	1 241,7	1 129,4	794,5		194,6
	J		1 902,2	1 386,7	962,0	1 114,5	1 032,3	816,5		191,5
	J		2 054,3	1 321,0	1 109,0	955,2	1 013,5	848,9		186,7
	A		1 974,6	991,4	784,9			774,2		173,3

(valeurs en Mio UC)

Zeitraum Période		EUR-9	Deutsch- land	France	Italia	Nederland	Belg.-Lux.	United Kingdom	Irland	Danmark	
		HANDEL EXTRA-EG (EUR-9)					COMMERCE EXTRA-CE (EUR-9)				
		import									
1972	I	16 416,6	4 047,4	2 648,2	2 125,5	1 406,8	939,5	4 499,7	143,3	606,2	
	II	16 814,0	4 122,0	2 769,6	2 262,0	1 459,7	995,9	4 460,3	147,1	597,4	
	III	15 902,5	4 052,9	2 337,2	2 204,4	1 444,5	987,1	4 136,6	143,2	596,6	
	IV	18 879,4	4 660,9	2 913,4	2 455,1	1 646,7	1 094,8	5 224,0	187,4	697,1	
1973	I	20 196,0	4 827,3	3 146,2	2 416,5	1 861,0	1 127,2	5 857,3	188,3	772,3	
	II		4 946,6	3 378,7	3 223,7	1 778,8	1 203,4	5 969,9		819,2	
1972	F	5 369,1	1 356,0	904,6	640,2	451,2	292,3	1 476,1	47,6	200,9	
	M	5 957,2	1 435,7	986,6	774,1	507,1	348,7	1 647,6	49,6	207,7	
	A	5 357,7	1 311,9	874,4	698,4	496,1	300,8	1 452,4	44,5	179,2	
	M	5 781,0	1 379,2	991,3	826,4	465,1	333,5	1 533,3	50,3	202,3	
	J	5 670,1	1 430,8	911,5	738,0	499,0	332,7	1 506,2	52,6	199,3	
	J	5 003,2	1 321,3	747,1	727,8	444,2	270,4	1 261,9	44,4	186,1	
	A	5 123,0	1 360,1	749,6	724,8	521,2	347,7	1 178,6	44,1	196,9	
	S	5 793,2	1 371,4	845,0	755,8	477,4	334,2	1 753,6	54,8	201,1	
	O	6 214,7	1 527,0	917,3	791,2	554,5	341,6	1 797,3	58,4	227,3	
	N	6 327,2	1 565,7	923,9	749,7	566,9	366,6	1 855,9	60,6	237,9	
	D	6 364,2	1 569,1	1 078,2	914,2	527,2	362,1	1 626,7	67,9	218,8	
1973	J	6 764,8	1 603,6	1 024,9	798,6	608,2	365,4	2 033,9	66,8	263,4	
	F	6 313,7	1 553,5	985,3	895,1	591,3	343,1	1 665,0	59,4	221,2	
	M	7 081,9	1 670,2	1 136,0	722,8	661,5	417,6	2 153,4	59,2	261,3	
	A		1 548,0	1 034,2	923,3	568,6	374,0	1 809,4		228,7	
	M		1 784,2	1 237,7	1 111,2	625,7	425,0	2 184,3		301,9	
	J		1 615,2	1 107,0	1 207,5	585,0	413,8	2 020,8		247,7	
	J		1 704,3	1 044,6	1 118,4	629,2	385,8	2 048,5		219,5	
	A		1 672,9	951,3	1 038,4	619,1				251,6	
		export									
1972	I	15 906,9	5 253,0	2 376,1	1 965,1	964,5	846,1	3 881,5	71,2	549,5	
	II	17 174,0	5 494,5	2 644,0	2 144,6	1 001,1	932,1	4 296,4	78,4	584,0	
	III	15 492,6	5 460,3	2 298,8	1 988,2	936,1	888,6	3 321,8	89,1	509,7	
	IV	19 458,7	6 378,8	2 927,0	2 419,8	1 082,8	1 093,5	4 840,6	103,9	612,4	
1973	I	18 683,4	6 204,6	2 844,6	1 855,2	1 349,5	1 082,5	4 658,2	103,3	585,6	
	II		6 764,7	3 179,6	2 487,2	1 294,5	1 129,6	5 040,4		625,8	
1972	F	5 246,0	1 792,9	769,8	648,1	289,0	248,1	1 291,7	25,3	180,9	
	M	5 690,7	1 901,1	879,1	722,9	357,0	306,4	1 297,6	25,9	200,7	
	A	5 331,3	1 711,6	868,9	695,3	301,7	276,8	1 275,5	22,1	179,4	
	M	5 849,4	1 905,0	860,2	716,4	351,1	300,7	1 496,3	28,6	190,9	
	J	5 962,6	1 877,8	915,3	732,9	347,3	321,2	1 527,4	26,9	213,7	
	J	5 432,7	1 828,7	851,9	730,8	263,1	281,7	1 293,1	27,4	156,0	
	A	4 695,8	1 817,3	677,4	631,3	343,5	266,9	755,1	29,4	174,9	
	S	5 343,8	1 814,1	769,6	626,1	327,6	318,8	1 277,0	31,7	178,8	
	O	6 552,0	2 173,5	976,8	755,0	366,5	344,9	1 686,0	34,4	214,9	
	N	6 341,9	2 027,0	942,8	721,0	364,5	329,4	1 724,8	38,3	194,3	
	D	6 521,0	2 174,9	1 009,4	943,8	347,4	380,1	1 430,2	31,3	203,9	
1973	J	6 051,2	1 975,6	871,0	591,5	476,4	306,9	1 621,9	30,6	177,1	
	F	6 110,7	2 015,4	906,0	669,1	464,7	346,6	1 463,9	39,2	205,8	
	M	6 517,2	2 214,5	1 067,5	594,5	408,4	426,8	1 566,9	35,3	203,2	
	A		2 180,0	978,4	690,0	342,9	372,7	1 626,3		187,3	
	M		2 469,3	1 093,8	878,0	495,0	386,7	1 702,7		227,8	
	J		2 121,7	1 107,5	919,4	456,7	362,6	1 710,2		210,3	
	J		2 449,6	1 122,8	999,7	419,9	422,0	1 701,4		195,7	
	A		2 375,9	853,2	792,0	351,3		1 708,2		187,5	

ENTWICKLUNG DES HANDELS
DER MITGLIEDSTAATEN
INTRA- UND EXTRA-EG

TAB. 4
(Fortsetzung - suite)

(Werte in Mio RE)

Zeitraum Période		EUR-9	Deutsch- land	France	Italia	Nederland	Belg.-Lux.	United Kingdom	Ireland	Danmark	
		AUSTAUSCH INTRA-EG (EUR-9)	Handelsbilanz (1) balance commerciale (1)					ÉCHANGES INTRA-CE (EUR-9)			
1972	I	— 174,0	114,5	— 180,7	15,9	321,5	68,7	— 353,9	— 63,1	— 96,9	
	II	27,2	— 229,7	52,2	50,5	323,5	283,6	— 317,0	— 61,5	— 74,2	
	III	— 168,8	— 59,5	— 120,5	44,1	451,3	20,7	— 385,7	2,2	— 121,1	
	IV	208,5	407,3	— 119,1	— 260,7	382,4	334,2	— 346,5	— 69,0	— 120,3	
1973	I	— 252,9	357,1	— 16,2	— 478,7	646,1	— 2,0	— 579,7	— 98,5	— 81,0	
	II		314,1	— 1,1	— 663,7	542,9	191,8	— 625,0		— 149,9	
1972	F	— 32,9	77,4	— 53,1	1,8	42,2	10,9	— 58,1	— 18,7	— 35,2	
	M	— 102,5	27,6	— 51,2	68,8	83,3	— 7,5	— 151,0	— 23,9	— 48,5	
	A	23,7	— 5,0	34,9	— 18,4	104,0	50,2	— 79,8	— 35,5	— 26,7	
	M	38,6	— 139,2	— 27,6	23,8	146,1	163,5	— 89,5	— 26,5	— 11,9	
	J	— 17,9	— 85,5	45,3	45,1	84,3	73,8	— 151,7	— 4,4	— 24,8	
	J	36,9	— 32,8	— 26,1	20,1	86,0	99,1	— 65,8	0,4	— 44,1	
	A	— 211,5	— 62,9	— 47,7	— 1,0	157,7	— 52,5	— 166,3	— 0,9	— 37,8	
	S	60,4	36,1	— 46,6	25,0	134,8	95,3	— 156,8	2,5	— 29,8	
	O	151,0	119,9	22,4	— 26,5	89,8	129,8	— 119,5	— 21,9	— 43,0	
	N	— 79,2	47,7	— 41,2	— 60,1	140,4	42,2	— 160,1	— 14,0	— 42,1	
	D	121,9	236,4	— 111,1	— 174,1	90,9	213,4	— 71,6	— 35,0	— 26,9	
1973	J	— 129,4	99,3	29,0	— 151,0	225,8	— 9,2	— 223,6	— 36,9	— 62,7	
	F	— 82,8	111,1	— 17,8	— 199,7	213,6	— 38,1	— 102,9	— 34,9	— 14,1	
	M	— 22,5	147,0	— 27,4	— 128,0	170,8	85,9	— 251,4	25,6	— 6,3	
	A		145,7	69,2	— 160,4	184,4	63,3	— 104,1		— 34,1	
	M		175,1	— 45,5	— 262,9	211,4	89,5	— 294,8		— 59,9	
	J		— 7,7	— 24,4	— 240,4	171,2	22,1	— 226,4		— 31,1	
	J		187,1	— 55,1	43,6	18,1	135,1	— 227,9		— 34,5	
	A		305,6	— 81,0	— 196,8					— 54,5	
		HANDEL EXTRA-EG (EUR-9)	Handelsbilanz (1) balance commerciale (1)					COMMERCE EXTRA-CE (EUR-9)			
1972	I	— 509,7	1 205,6	— 272,1	— 160,4	— 442,3	— 93,4	— 618,2	— 72,1	— 56,7	
	II	360,0	1 372,5	— 125,6	— 117,4	— 459,6	— 63,8	— 163,9	— 68,7	— 13,4	
	III	— 409,9	1 407,4	— 38,4	— 216,2	— 508,4	— 98,5	— 814,8	— 54,1	— 86,9	
	IV	579,3	717,9	13,6	— 35,3	— 563,9	— 1,3	— 383,4	— 83,5	— 84,7	
1973	I	— 1 512,6	1 377,3	— 301,6	— 561,4	— 511,5	— 44,6	— 1199,1	— 85,0	— 186,7	
	II		1 818,1	— 199,1	— 736,5	— 484,3	73,8	— 929,5		— 193,4	
1972	F	— 123,1	436,9	— 134,8	7,9	— 162,2	— 44,2	— 184,4	— 22,3	— 20,0	
	M	— 266,5	465,4	— 107,5	— 51,2	— 150,1	— 42,3	— 350,0	— 23,7	— 7,0	
	A	— 26,4	399,7	— 5,5	— 3,1	— 194,4	— 24,0	— 176,9	— 22,4	0,2	
	M	68,4	525,8	— 131,1	— 110,0	— 114,0	— 32,8	— 37,0	— 21,7	— 11,4	
	J	292,5	447,0	3,8	— 5,1	— 151,7	— 11,5	21,2	— 25,7	14,4	
	J	429,5	507,4	104,8	3,0	— 181,1	11,3	31,2	— 17,0	— 30,1	
	A	— 427,2	457,2	— 72,2	— 93,5	— 177,7	— 80,8	— 423,5	— 14,7	— 22,0	
	S	— 449,4	442,7	— 75,4	— 129,7	— 149,8	— 15,4	— 476,6	— 23,1	— 22,3	
	O	337,3	646,5	59,5	— 36,2	— 188,0	3,3	— 111,3	— 24,0	— 12,4	
	N	14,7	461,3	18,9	— 28,7	— 202,4	— 37,2	— 131,1	— 22,3	— 43,6	
	D	156,8	605,8	— 68,8	29,6	— 179,8	18,0	— 196,5	— 36,6	— 14,9	
1973	J	— 713,6	372,0	— 153,9	— 207,1	— 131,7	— 58,5	— 411,9	— 36,2	— 86,2	
	F	— 203,0	461,8	— 79,2	— 226,0	— 126,6	3,5	— 201,0	— 20,1	— 15,4	
	M	— 564,7	544,4	— 68,4	— 128,3	— 253,1	9,3	— 586,5	23,8	— 58,1	
	A		632,0	— 55,8	— 233,3	— 225,7	— 1,2	— 183,2		— 41,4	
	M		685,1	— 143,8	— 233,3	— 130,1	— 38,3	— 481,6		— 74,1	
	J		506,4	0,5	— 288,1	— 128,3	— 51,2	— 310,6		— 37,4	
	J		745,3	78,2	— 118,7	— 209,3	36,2	— 347,0		— 23,5	
	A		703,0	— 98,1	— 246,4					— 64,1	

(1) — = Einfuhrüberschuß.

(1) — = excédent d'importations.

TAB. 4
(Fortsetzung - suite)

**ÉVOLUTION DU COMMERCE
INTRA- ET EXTRA-CE
DES PAYS MEMBRES**

(valeurs en Mio UC)

Zeitraum Période	Import						Export						
	EUR-6	Deutsch-land	France	Italia	Neder-land	Belg.-Lux.	EUR-6	Deutsch-land	France	Italia	Neder-land	Belg.-Lux.	
AUSTAUSCH INTRA-EG (EUR-6)						ÉCHANGES INTRA-CE (EUR-6)							
1972	I	13 439,2	4 250,6	3 010,6	1 861,2	2 164,7	2 152,1	13 462,5	4 148,1	2 811,1	1 861,7	2 374,7	2 266,9
	II	14 223,1	4 728,3	3 051,9	1 920,8	2 261,9	2 260,2	14 275,1	4 226,7	3 047,8	1 925,2	2 472,6	2 602,7
	III	12 977,3	4 193,6	2 740,8	1 877,7	2 044,8	2 120,3	12 959,8	3 854,0	2 617,3	1 898,0	2 391,3	2 199,3
	IV	15 353,0	4 707,7	3 412,7	2 334,2	2 417,3	2 481,2	15 560,7	4 747,1	3 231,5	2 045,5	2 686,1	2 850,5
1973	I	15 756,4	4 858,7	3 452,3	2 215,6	2 535,0	2 694,9	15 773,3	4 926,2	3 353,5	1 756,0	2 988,6	2 749,0
	II	17 050,7	5 223,8	3 634,2	2 905,7	2 596,6	2 690,4	16 781,9	5 135,5	3 484,4	2 249,3	2 954,5	2 958,2
1972	F	4 402,7	1 384,2	1 001,2	614,6	711,7	691,0	4 370,2	1 380,6	938,2	612,7	725,1	713,5
	M	4 984,2	1 601,7	1 122,9	636,2	801,8	821,5	4 980,2	1 539,8	1 062,0	697,2	849,4	831,9
	A	4 469,9	1 489,3	979,7	636,3	697,0	667,6	4 488,1	1 351,6	1 009,8	602,5	786,7	737,5
	M	4 692,2	1 638,5	1 014,5	654,4	722,2	662,7	4 738,1	1 432,2	979,6	667,7	816,6	842,0
	J	4 861,1	1 600,6	1 058,9	630,1	792,6	778,9	4 860,0	1 443,0	1 060,0	655,0	830,0	872,0
	J	4 179,6	1 387,9	947,4	677,2	603,2	563,8	4 207,6	1 236,9	927,0	692,2	667,8	683,7
	A	3 971,1	1 349,5	733,6	536,1	681,7	670,2	3 849,5	1 225,3	669,4	521,5	794,1	639,1
	S	4 667,9	1 455,8	1 059,7	664,3	751,8	736,3	4 781,7	1 391,5	1 020,8	684,2	848,3	836,9
	O	5 137,0	1 654,1	1 117,9	720,7	822,6	821,7	5 278,4	1 641,4	1 092,1	683,1	896,1	965,7
	N	4 988,3	1 575,3	1 122,8	706,7	791,8	791,7	4 973,7	1 529,4	1 069,8	634,8	890,1	849,6
	D	5 109,2	1 479,8	1 187,2	906,7	778,6	757,0	5 176,1	1 574,2	1 072,9	727,5	814,4	987,2
1973	J	5 035,9	1 561,9	1 075,4	731,1	832,4	835,2	5 042,7	1 554,1	1 081,7	579,3	978,6	848,9
	F	5 244,6	1 609,1	1 132,3	830,3	798,2	874,6	5 170,5	1 628,0	1 086,9	644,0	941,7	869,8
	M	5 435,4	1 687,9	1 244,6	654,2	903,5	945,1	5 521,9	1 744,7	1 184,9	532,6	1 031,6	1 028,2
	A	5 258,8	1 674,7	1 106,1	763,7	823,4	891,0	5 383,2	1 703,2	1 129,7	614,4	958,3	977,6
	M	5 993,7	1 830,9	1 261,3	1 057,2	926,9	917,4	5 910,7	1 841,4	1 183,8	790,0	1 067,1	1 028,4
	J	5 814,1	1 722,4	1 266,8	1 084,8	845,2	894,9	5 507,0	1 592,6	1 170,9	845,0	952,1	946,4
	J	5 503,2	1 693,1	1 242,0	960,3	833,2	774,6	5 588,4	1 702,3	1 151,2	991,3	814,9	928,7
	A	1 484,9	959,2	875,1				1 660,8	867,9	688,8			
HANDEL EXTRA-EG (EUR-6)						COMMERCE EXTRA-CE (EUR-6)							
1972	I	12 565,0	4 486,5	2 978,1	2 307,8	1 639,1	1 153,5	13 119,0	5 909,1	2 724,8	2 162,8	1 308,3	1 013,9
	II	13 118,2	4 588,1	3 111,2	2 444,8	1 716,2	1 258,1	14 152,5	6 232,4	3 041,9	2 373,4	1 369,4	1 135,4
	III	12 426,9	4 493,8	2 660,6	2 385,8	1 667,9	1 218,8	13 326,3	6 181,3	2 625,3	2 193,4	1 264,4	1 062,0
	IV	14 415,6	5 178,1	3 293,5	2 677,7	1 889,2	1 377,2	16 083,2	7 264,0	3 369,2	2 670,4	1 438,9	1 340,7
1973	I	15 150,7	5 376,3	3 544,4	2 648,6	2 168,3	1 413,1	15 598,3	7 043,3	3 325,4	2 068,2	1 849,2	1 312,2
	II	16 430,2	5 496,9	3 797,8	3 525,6	2 067,4	1 542,5	17 407,3	7 717,5	3 747,3	2 781,9	1 768,1	1 392,6
1972	F	4 093,5	1 498,5	1 012,3	701,6	525,9	355,3	4 308,7	2 016,8	887,2	713,0	392,3	299,4
	M	4 559,0	1 597,3	1 104,1	837,3	595,3	425,1	4 798,0	2 152,2	1 006,3	793,9	480,9	364,8
	A	4 155,6	1 456,9	984,6	758,8	580,0	375,3	4 475,8	1 989,3	983,9	771,1	399,9	331,5
	M	4 509,3	1 541,6	1 111,9	890,5	546,3	419,0	4 767,9	2 134,4	988,1	790,9	483,9	370,5
	J	4 423,9	1 589,5	1 022,1	796,2	590,4	425,7	4 870,7	2 108,6	1 070,3	811,3	485,5	394,9
	J	3 987,9	1 462,8	863,3	795,5	518,6	347,6	4 551,6	2 088,4	962,4	803,7	359,0	338,1
	A	4 117,0	1 506,1	833,3	772,7	587,5	417,4	4 265,1	2 024,7	777,5	692,8	454,9	315,2
	S	4 279,8	1 524,5	968,5	821,6	560,1	405,1	4 483,1	2 067,7	885,5	697,0	448,6	384,4
	O	4 666,1	1 700,0	1 035,4	861,1	641,4	428,1	5 345,1	2 479,0	1 143,1	836,0	469,8	417,2
	N	4 715,9	1 734,4	1 048,4	814,8	654,4	463,9	5 071,3	2 289,2	1 079,1	797,9	494,0	411,0
	D	5 007,3	1 744,8	1 214,3	1 001,8	595,7	450,7	5 600,7	2 492,5	1 148,9	1 036,5	471,0	451,8
1973	J	4 961,1	1 768,0	1 157,1	872,7	704,6	458,7	4 969,0	2 247,0	1 025,9	666,4	652,5	377,3
	F	4 981,1	1 742,2	1 112,0	984,9	696,5	445,3	5 157,9	2 296,5	1 060,4	745,4	640,0	415,5
	M	5 204,5	1 866,1	1 275,2	791,1	767,1	505,0	5 469,9	2 500,7	1 239,2	656,3	556,8	517,0
	A	5 008,4	1 718,4	1 160,4	1 000,0	655,7	473,9	5 302,2	2 467,6	1 150,2	755,7	479,5	449,2
	M	5 858,2	1 976,6	1 386,1	1 218,9	729,1	547,5	6 247,4	2 826,3	1 273,8	990,0	669,6	487,7
	J	5 591,4	1 802,7	1 251,3	1 325,0	683,1	529,2	5 858,5	2 431,2	1 323,3	1 036,4	619,1	448,5
	J	5 503,3	1 878,4	1 178,8	1 223,4	733,1	489,6	6 278,6	2 801,5	1 292,7	1 117,4	560,2	506,8
	A	1 857,0	1 064,6	1 145,1				2 689,7	976,8	888,1			

4

AUSTAUSCH INTRA-EG (1)

(Werte in Mio RE)

Ursprung Origine	Zeitraum Période	Einfuhrland - Pays importateur									
		Deutsch- land	France	Italia	Nederland	Belg.- Lux.	United Kingdom	Ireland	Danmark		
Deutschland	1972	I		1 327,7	845,2	1 065,2	820,7	460,2	37,9	196,9	
		II		1 340,8	868,5	1 053,6	919,3	491,3	38,5	197,8	
		III		1 217,1	878,1	1 014,9	825,1	475,1	38,8	223,5	
		IV		1 551,0	1 021,0	1 130,3	936,0	591,7	40,9	252,5	
	1973	I		1 562,6	1 004,1	1 238,8	996,6	706,3	49,4	257,4	
		II		1 659,4	1 290,2	1 269,7	1 069,4	747,1		307,0	
	1972	F		440,6	274,2	348,7	266,9	147,5	12,0	65,7	
		M		500,4	297,0	402,8	319,5	178,2	13,7	72,9	
		A		425,2	282,1	340,5	239,5	149,4	11,2	62,5	
		M		455,3	299,9	336,3	231,6	160,5	13,2	68,1	
		J		460,4	286,5	376,4	305,4	180,7	14,1	62,5	
		J A S O N D	J		425,1	309,5	297,9	224,3	152,1	13,3	71,6
			A		339,8	259,0	356,7	261,4	141,0	13,1	76,4
			S		452,1	309,6	360,7	291,7	181,6	12,6	72,2
			O		483,2	310,6	406,2	323,6	193,6	13,3	89,6
			N		496,4	326,5	381,7	303,1	211,0	14,4	85,0
			D		571,3	383,9	345,8	297,4	182,5	13,7	74,1
		1973	J		459,0	327,2	406,0	312,8	245,9	17,7	89,0
	F			525,2	378,7	392,1	324,9	203,0	15,2	82,2	
	M			578,4	298,2	440,8	356,8	256,7	16,6	82,0	
	A			508,9	345,7	391,2	335,8	206,6		88,9	
	M			581,5	461,4	468,7	372,7	268,7		110,9	
	J			568,9	483,1	409,8	354,1	273,2		96,8	
	J			580,1	435,3	407,6	298,8	289,1		103,8	
	A			461,2	441,1	436,1				100,8	
	France	1972	I	1 242,1		660,7	315,0	688,2	349,7	16,6	51,8
II			1 419,8		674,4	321,9	696,8	357,6	16,6	57,0	
III			1 169,6		635,0	269,2	597,7	322,9	13,6	48,2	
IV			1 352,1		834,0	346,8	735,5	418,7	21,9	53,3	
1973		I	1 451,5		744,2	387,5	815,7	518,1	32,1	54,2	
		II	1 475,4		1 025,2	373,0	804,3	574,6		64,1	
1972		F	401,4		218,1	101,7	222,8	107,3	4,9	13,3	
		M	452,2		228,1	116,0	262,1	130,7	6,7	25,9	
		A	437,2		227,3	99,2	219,0	109,6	6,4	14,2	
		M	510,7		230,2	103,6	220,9	121,4	5,0	20,3	
		J	471,9		216,9	119,2	243,6	126,6	5,3	21,3	
		J A S O N D	J	429,5		229,3	91,3	184,0	119,5	4,4	16,2
			A	344,7		177,7	79,9	177,5	94,2	4,5	16,9
			S	395,3		228,0	98,3	222,5	110,3	4,9	14,6
			O	467,9		263,2	115,0	250,7	147,6	8,2	18,3
			N	441,2		234,7	116,0	238,9	148,5	7,2	17,2
			D	443,0		336,1	117,4	235,2	124,1	6,5	16,7
		1973	J	459,8		245,0	135,1	259,8	168,5	8,8	20,1
F			480,1		275,7	117,3	265,1	145,3	10,2	16,8	
M			511,7		223,5	135,0	289,6	201,9	13,0	16,4	
A			478,4		255,7	123,8	262,0	172,1		18,7	
M			505,0		376,0	125,1	265,5	210,3		22,2	
J			492,2		393,4	124,0	275,1	190,9		21,3	
J			500,7		345,0	139,5	278,3	216,9		20,1	
A			359,2		256,4	107,5				19,7	

(1) Auf Basis der Einfuhr.

TAB. 4
(Fortsetzung - suite)

ÉCHANGES INTRA-CE (1)

(valeurs en Mio UC)

Origine	Période	Einfuhrland - Pays importateur								
		Deutschland	France	Italia	Nederland	Belg.-Lux.	United Kingdom	Ireland	Danmark	
Italia	1972	I	941,2	630,9		169,5	142,8	201,8	8,7	30,1
		II	1 026,2	616,1		167,5	149,3	198,1	9,3	34,2
		III	1 001,2	571,7		161,0	143,8	217,6	9,2	29,6
		IV	1 003,9	672,7		169,9	146,8	230,7	10,1	36,0
	1973	I	969,8	636,4		170,5	145,6	249,5	13,6	31,9
		II	1 071,4	673,8		155,2	160,3	273,4		38,9
	1972	F	314,4	206,1		55,4	45,1	64,1	2,7	11,1
		M	360,6	241,1		63,4	55,4	69,8	3,2	10,4
		A	324,0	195,4		55,9	45,0	62,7	3,1	11,9
		M	347,2	210,6		51,9	45,8	62,2	2,9	12,0
		J	355,0	211,6		59,9	55,9	73,4	3,3	9,6
		J	349,7	207,0		50,4	43,6	72,8	3,1	10,6
		A	328,1	143,1		61,3	50,9	74,2	3,2	10,2
		S	323,3	221,5		49,2	45,9	71,6	2,9	8,3
		O	368,4	227,6		63,7	51,7	78,3	3,6	11,7
		N	339,5	231,7		56,1	47,5	81,9	3,6	13,2
	D	295,9	221,8		50,1	45,5	71,6	3,1	10,8	
	1973	J	330,3	218,3		60,8	49,0	90,9	4,8	12,3
		F	335,2	213,0		56,0	48,5	77,6	4,0	10,3
		M	303,9	205,2		53,8	47,9	80,4	4,9	8,8
		A	328,0	181,0		48,7	46,0	68,8		9,4
		M	385,6	245,7		56,6	57,9	106,2		15,5
		J	358,9	247,0		50,0	55,6	101,1		12,8
		J	399,3	242,8		58,9	52,6	111,7		12,2
		A	334,4	165,9		53,3				12,9
	Nederland	1972	I	1 161,2	365,8	189,6		500,4	363,1	15,5
II			1 292,5	397,1	208,1		594,8	389,1	12,8	45,1
III			1 187,5	340,2	203,1		553,7	327,0	13,2	49,3
IV			1 380,7	405,4	264,0		663,0	396,9	19,5	58,3
1973		I	1 429,7	431,8	259,3		736,8	492,8	19,9	68,9
		II	1 548,2	437,3	304,1		656,4	529,7		66,8
1972		F	386,0	122,5	64,1		156,1	116,0	4,9	16,9
		M	426,4	132,8	57,9		184,5	129,0	6,3	17,6
		A	408,4	141,6	66,8		164,1	113,0	3,6	13,9
		M	452,0	126,3	68,2		164,5	131,2	5,1	15,7
		J	432,1	129,8	73,3		174,0	151,0	4,2	15,0
		J	351,8	109,0	75,4		111,9	97,2	4,0	15,0
		A	412,4	98,7	57,6		180,3	100,0	3,3	16,3
		S	423,3	132,5	70,1		176,2	134,8	5,8	16,8
		O	469,0	141,2	81,2		195,7	139,0	6,2	19,2
		N	476,2	137,3	77,2		202,3	142,6	6,0	21,1
D		437,0	126,9	105,6		178,9	117,4	7,6	16,3	
1973		J	460,1	134,8	86,5		213,6	166,2	5,4	27,0
		F	468,6	142,2	100,6		236,2	155,8	6,2	20,6
		M	501,2	154,8	72,3		250,8	171,6	8,2	20,1
		A	499,0	138,9	91,1		247,1	152,8		20,7
		M	558,6	151,5	108,0		221,2	194,9		22,6
		J	491,9	146,9	104,9		210,0	182,3		20,7
		J	465,4	134,9	98,2		144,9	174,4		18,1
		A	482,6	122,9	104,5					22,6

(1) Sur la base des importations.

AUSTAUSCH INTRA-EG (1)

(Werte in Mio RE)

Ursprung Origine	Zeitraum Période	Einfuhrland - Pays importateur								
		Deutsch- land	France	Italia	Nederland	Belg.- Lux.	United Kingdom	Ireland	Danmark	
Belg.-Lux.	1972	I	906,1	686,2	165,8	615,0		169,0	7,8	31,4
		II	989,9	697,6	169,4	718,8		189,9	6,3	31,2
		III	835,0	611,8	161,5	599,8		182,8	6,7	35,2
		IV	970,9	783,7	215,2	770,4		216,4	9,1	42,7
	1973	I	1 007,7	821,4	208,0	738,2		225,2	13,4	47,3
		II	1 128,8	863,7	286,2	798,7		250,6		53,3
	1972	F	282,5	232,0	58,2	205,9		53,2	2,4	10,0
		M	362,1	248,6	53,2	219,7		61,8	3,1	9,7
		A	319,7	217,5	60,1	201,5		49,4	2,5	11,0
		M	328,6	222,3	56,0	230,2		64,5	2,2	9,8
		J	341,6	257,8	53,3	237,2		76,5	1,9	9,6
		J	256,9	206,2	63,1	163,6		64,1	2,6	10,7
		A	264,2	152,0	41,9	183,9		41,7	1,9	9,3
		S	313,9	353,5	56,6	243,6		76,4	2,2	14,8
		O	348,7	265,9	65,7	237,7		77,7	3,0	14,7
		N	318,5	257,5	68,4	238,0		74,6	3,1	13,7
		D	303,9	267,2	81,1	265,0		66,1	3,0	13,3
		1973	J	311,7	263,2	72,4	230,5		74,1	4,0
	F		325,2	251,9	75,4	232,8		64,1	4,3	16,2
	M		371,1	306,3	60,2	274,0		87,0	4,9	13,7
	A		369,3	277,2	71,1	259,7		75,8		13,8
	M		381,6	282,5	111,7	276,4		90,8		19,2
	J		379,4	303,9	103,4	261,4		85,0		18,7
	J		327,7	284,2	81,9	227,1		90,8		17,1
	A		308,8	209,2	73,1					15,6
	United Kingdom	1972	I	308,2	290,9	152,7	200,0	196,5		233,2
II			336,8	297,6	153,0	223,1	241,8		259,9	138,1
III			297,7	280,9	145,5	186,7	205,2		230,6	100,6
IV			360,4	327,6	173,7	206,0	250,8		306,1	155,0
1973		I	373,7	340,2	175,5	262,3	258,6		307,1	162,8
		II	373,8	354,7	222,7	239,9	310,4			162,0
1972		F	100,9	94,4	51,7	64,2	57,3		75,8	53,8
		M	112,5	104,4	53,0	76,4	70,0		85,6	49,6
		A	105,5	97,2	51,1	73,5	69,4		80,1	42,6
		M	116,6	106,5	54,2	70,6	78,3		98,8	49,6
		J	114,7	93,9	47,8	79,0	84,8		81,5	43,0
		J	101,6	101,9	54,9	63,2	65,8		79,1	44,5
		A	91,9	71,2	37,9	53,8	61,6		64,5	31,4
		S	104,2	107,8	52,7	69,7	64,1		87,2	52,2
		O	118,5	100,7	52,9	74,6	77,4		107,9	53,4
		N	119,4	106,3	52,0	75,0	86,9		100,7	53,1
		D	122,7	119,3	68,8	56,8	77,7		97,9	46,5
		1973	J	116,1	114,0	56,4	84,3	83,7		96,6
F			127,1	107,7	69,5	89,6	93,4		101,6	51,0
M			130,5	118,5	49,6	88,4	78,5		107,9	47,8
A			118,4	110,1	55,7	72,1	91,1			41,5
M			129,7	124,7	83,1	85,0	112,0			63,7
J			125,6	119,9	83,9	82,8	105,7			51,3
J			122,1	109,0	74,4	87,9	93,9			49,7
A			119,7	93,1	76,0	77,3				55,8

(1) Auf Basis der Einfuhr.

TAB. 4
(Fortsetzung - suite)

ÉCHANGES INTRA-CE (1)

(valeurs en Mio UC)

Origine	Période	Einfuhrland - Pays importateur								
		Deutsch-land	France	Italia	Nederland	Belg.-Lux.	United Kingdom	Ireland	Danmark	
Ireland	1972	I	12,8	10,4	2,1	6,4	5,3	291,2		1,0
		II	14,7	15,2	2,3	7,6	7,0	259,8		0,5
		III	29,8	17,7	5,9	11,8	13,7	250,6		1,0
		IV	21,2	19,4	9,2	10,0	15,3	265,9		1,2
	1973	I	21,2	17,8	6,2	9,9	11,4	270,7		1,0
		II	18,5	24,8	6,5	12,8	11,5	305,1		1,1
	1972	F	4,4	3,8	0,4	2,3	1,6	93,1		0,4
		M	4,5	3,0	0,8	2,2	2,2	90,7		0,2
		A	4,2	3,7	0,6	2,6	1,5	78,7		0,2
		M	5,0	5,0	0,7	2,1	2,5	88,5		0,1
		J	5,5	6,4	1,0	2,9	3,7	93,6		0,2
		J	7,3	6,5	1,7	4,8	7,8	82,6		0,2
		A	16,5	5,3	2,0	3,4	3,8	70,2		0,2
		S	6,0	5,9	2,3	3,6	2,5	97,9		0,5
		O	6,5	5,8	2,6	3,0	4,0	101,3		0,7
		N	7,5	7,3	2,4	3,6	5,4	93,5		0,2
		D	7,1	6,3	4,2	3,5	5,9	70,7		0,3
		1973	J	7,4	6,5	2,7	2,7	4,2	90,7	
	F		6,6	5,3	2,1	3,4	3,3	78,2		0,3
	M		7,2	6,0	1,4	3,8	3,9	101,9		0,4
A	6,6		6,4	1,8	4,1	4,5	95,1		0,2	
M	6,2		8,5	1,6	5,0	3,6	111,9		0,4	
J	5,7		9,9	3,1	3,6	3,2	98,1		0,4	
J	6,5		10,6	4,5	4,5	3,3	102,7		0,2	
A	20,5		10,1	2,8	4,3				0,3	
Danmark	1972	I	118,0	28,7	27,5	26,0	12,2	186,5	4,1	
		II	114,5	28,8	27,4	25,8	13,5	210,4	4,9	
		III	113,0	24,8	30,0	24,9	12,8	207,7	3,8	
		IV	135,7	33,0	39,7	26,4	16,3	230,8	5,7	
	1973	I	154,1	40,2	50,4	35,1	15,9	245,5	7,9	
		II	158,0	39,6	72,8	35,9	17,2	283,6		
	1972	F	37,2	9,5	9,3	8,1	4,0	58,5	1,4	
		M	44,7	10,1	9,3	9,6	4,2	69,3	1,7	
		A	35,3	9,3	8,7	7,8	3,6	60,6	1,6	
		M	40,8	9,1	9,2	8,4	4,8	73,9	1,6	
		J	38,5	10,4	9,4	9,6	4,5	75,9	1,7	
		J	32,5	7,8	11,1	6,5	3,5	58,4	1,5	
		A	37,7	7,1	8,0	9,0	4,3	71,9	0,9	
		S	42,9	9,8	10,8	9,4	4,3	77,6	1,4	
	O	N	48,0	11,5	14,4	9,4	5,1	79,8	1,4	
		D	41,7	10,9	10,7	8,9	5,1	84,9	2,2	
			45,9	10,6	14,5	8,2	5,0	66,3	2,1	
	1973	J	40,8	11,7	14,9	9,5	5,3	84,7	2,4	
		F	55,1	13,6	18,3	12,2	5,6	69,2	2,5	
		M	58,2	14,8	17,2	13,5	5,0	91,6	3,0	
		A	45,4	9,8	19,2	10,9	4,3	64,7		
		M	56,5	15,3	22,9	13,3	6,9	106,5		
		J	56,2	14,6	30,6	11,7	6,5	112,5		
		J	45,5	14,6	26,2	11,5	6,6	91,3		
		A	43,8	10,1	27,9	12,7				

(1) Sur la base des importations.

**ENTWICKLUNG DES HANDELS DER EG
mit den wichtigsten Gebieten**

TAB. 5

(Werte in Mio RE)

Zeitraum Période	EUR-9	EUR-6	Deutsch- land	France	Italia	Nederland	Belg.-Lux.	United Kingdom	Ireland	Danmark	
LÄNDER DER KLASSE 1			PAYS DE LA CLASSE 1								
import											
1972	I	9 085,8	5 723,7	2 348,0	1 300,5	948,8	650,8	475,7	2 820,9	85,0	456,2
	II	9 090,3	5 807,4	2 356,2	1 221,7	1 030,0	672,9	526,6	2 755,4	83,6	443,9
	III	8 586,5	5 503,3	2 294,6	1 080,5	970,0	649,5	508,7	2 564,0	76,5	442,7
	IV	10 580,3	6 620,4	2 727,8	1 426,4	1 081,9	778,5	606,0	3 309,5	120,0	530,4
1973	I	11 450,5	7 042,4	2 775,5	1 558,5	1 171,0	918,1	619,4	3 695,2	117,1	595,7
	II		7 535,0	2 839,3	1 683,3	1 519,8	840,3	652,4	3 721,1		624,2
1972	F	3 028,6	1 915,0	800,2	449,9	294,1	219,2	151,7	935,5	27,7	150,4
	M	3 267,8	2 067,4	830,0	475,1	352,3	235,4	174,5	1 015,4	27,1	157,9
	A	2 911,3	1 858,9	766,4	387,1	331,0	221,9	152,4	893,3	25,4	133,7
	M	3 093,1	1 963,7	779,0	420,1	381,5	205,4	177,8	950,6	27,8	151,0
	J	3 066,4	1 968,7	810,8	416,0	317,6	246,1	178,2	920,6	30,8	146,4
	J	2 760,3	1 787,3	758,1	373,8	323,9	190,3	141,2	808,1	26,6	138,2
	A	2 667,7	1 793,9	776,1	311,7	309,0	225,2	171,8	703,7	22,5	147,7
	S	3 145,4	1 896,3	760,4	395,4	338,2	232,3	170,0	1 072,5	28,1	148,6
	O	3 476,3	2 125,0	893,6	442,9	334,2	264,7	189,7	1 144,8	34,6	172,0
	N	3 605,4	2 193,8	913,0	463,3	343,1	275,8	198,7	1 191,0	39,2	181,3
	D	3 487,1	2 283,4	922,2	520,0	404,7	238,5	198,0	991,2	46,4	166,2
1973	J	3 853,8	2 288,7	916,2	503,8	389,0	295,7	183,9	1 323,8	42,0	199,3
	F	3 548,3	2 308,2	904,5	491,5	426,9	280,9	204,3	1 032,5	36,2	171,5
	M	4 025,8	2 444,7	954,7	563,1	355,1	341,4	230,4	1 336,1	38,7	206,2
	A		2 315,7	884,3	517,9	439,0	271,0	203,6	1 170,3		170,5
	M		2 699,8	1 031,6	631,9	505,3	304,1	226,9	1 349,8		232,9
	J		2 522,2	923,8	533,5	575,5	265,5	223,8	1 215,0		188,1
	J		2 461,7	967,1	505,6	525,0	274,1	189,9	1 301,6		163,1
	A			924,9	427,2	489,6	294,4				182,1
export											
1972	I	9 787,1	6 962,6	3 607,6	1 176,0	1 164,5	504,7	509,7	2 359,1	51,7	413,7
	II	10 700,6	7 514,2	3 792,1	1 341,9	1 248,4	549,8	582,0	2 688,2	57,0	441,2
	III	9 747,2	7 081,7	3 686,3	1 147,1	1 184,3	519,5	544,5	2 203,2	64,9	397,4
	IV	12 041,9	8 516,6	4 364,8	1 448,3	1 411,4	598,8	693,2	2 973,8	70,4	481,1
1973	I	11 646,4	8 126,0	4 198,7	1 429,5	1 145,8	689,9	662,2	2 966,3	77,1	477,0
	II		9 146,2	4 585,0	1 582,0	1 492,3	782,7	704,1	3 210,3		476,5
1972	F	3 248,0	2 294,7	1 222,7	397,5	371,3	155,6	147,6	796,0	19,7	137,7
	M	3 511,9	2 544,3	1 315,3	436,1	434,6	176,2	182,0	803,4	18,2	146,1
	A	3 283,1	2 329,5	1 173,9	433,9	382,8	163,6	175,3	796,4	15,8	141,4
	M	3 664,1	2 554,6	1 303,0	438,0	421,2	201,4	190,9	936,9	21,4	151,3
	J	3 740,1	2 615,5	1 315,2	470,0	444,3	184,8	201,2	956,7	19,5	148,5
	J	3 401,2	2 432,2	1 238,2	436,6	448,1	143,2	166,2	837,4	20,0	111,5
	A	2 926,3	2 237,3	1 215,1	311,5	352,6	189,3	168,7	527,0	21,8	140,2
	S	3 409,9	2 401,4	1 232,9	399,2	383,6	187,0	198,6	840,2	22,6	145,8
	O	4 120,7	2 888,9	1 533,0	487,7	464,8	179,5	224,5	1 038,7	21,9	171,1
	N	3 977,8	2 747,9	1 395,3	479,0	432,8	234,6	206,3	1 050,6	26,9	152,4
	D	3 915,3	2 850,9	1 432,8	481,6	513,9	184,8	237,8	884,4	21,7	158,3
1973	J	3 756,6	2 554,8	1 309,6	431,3	362,3	253,1	198,5	1 030,5	24,1	147,2
	F	3 803,8	2 683,4	1 363,3	472,2	420,3	227,5	200,1	928,8	27,8	240,1
	M	4 087,0	2 887,9	1 526,7	526,0	363,1	209,3	262,8	1 005,6	26,9	166,7
	A		2 858,7	1 494,7	504,2	412,3	199,5	247,8	1 035,2		157,0
	M		3 259,4	1 629,1	545,8	531,0	313,3	240,2	1 105,7		158,4
	J		3 029,4	1 465,6	532,0	548,9	269,9	213,0	1 067,9		161,1
	J		3 217,5	1 587,1	537,1	603,6	226,3	263,7	1 077,0		143,0
	A			1 522,5	384,0	474,3	208,0		1 069,6		143,0

(valeurs en Mio UC)

Zeitraum Période	EUR-9	EUR-6	Deutsch- land	France	Italia	Nederland	Belg.-Lux.	United Kingdom	Ireland	Danmark	
EFTA											
import											
1972	I	2 632,7	1 592,8	737,3	319,4	240,1	165,7	130,4	745,7	20,3	273,8
	II	2 812,2	1 693,6	791,4	319,7	260,1	174,3	148,2	809,8	21,4	287,3
	III	2 723,1	1 639,0	783,5	287,1	256,2	161,6	150,6	764,6	20,7	298,8
	IV	3 251,0	1 933,1	882,3	371,2	314,5	194,7	170,4	955,5	26,0	336,4
1973	I	3 414,9	1 956,7	860,2	395,9	306,5	217,0	177,2	1 068,8	30,8	358,6
	II		2 130,7	941,6	399,6	406,5	218,1	164,9	1 143,7		377,5
1972	F	855,0	509,4	235,5	100,1	76,6	56,2	41,1	253,3	6,0	86,3
	M	969,1	582,4	269,9	120,1	89,5	57,0	45,8	277,5	6,7	102,5
	A	869,0	525,3	248,7	96,6	82,5	50,8	46,8	249,6	6,8	87,3
	M	957,2	562,2	265,6	105,1	91,4	57,1	43,0	288,7	7,7	98,6
	J	964,7	597,8	277,0	118,0	86,2	66,4	50,1	265,2	6,9	94,8
	J	938,7	561,2	270,9	104,8	97,5	47,4	40,7	278,3	8,8	90,4
	A	768,7	490,7	242,4	75,9	72,6	55,4	44,3	171,0	4,9	102,2
	S	999,6	570,8	270,3	106,4	86,0	58,8	49,3	319,8	7,3	101,7
	O	1 099,0	642,2	289,1	127,4	102,2	66,4	57,1	330,4	8,7	117,7
	N	1 094,8	643,3	291,7	119,9	102,8	68,8	60,1	327,6	8,4	115,5
	D	1 051,5	644,9	301,3	124,0	109,6	59,3	50,7	301,6	8,8	96,2
1973	J	1 122,0	640,5	281,4	120,5	104,7	79,0	54,9	354,8	9,6	117,1
	F	1 089,9	664,0	282,1	141,0	113,0	64,2	63,7	311,7	9,2	105,0
	M	1 195,6	651,9	296,7	134,3	88,9	73,8	58,3	402,4	11,9	129,3
	A		654,9	293,2	127,6	113,4	67,7	53,1	360,5		104,0
	M		758,1	340,2	140,1	145,7	73,7	58,4	387,2		136,7
	J		720,6	309,2	132,0	147,4	76,8	55,3	398,4		123,9
	J		732,3	326,4	136,1	136,2	77,0	56,6	437,2		101,0
	A		271,8	85,9	148,2	73,1					123,4
export											
1972	I	3 814,1	2 861,4	1 659,6	458,6	358,7	201,1	183,5	672,0	5,4	275,3
	II	4 044,3	3 012,9	1 673,8	517,6	372,4	237,1	211,9	735,4	5,3	290,7
	III	3 742,8	2 796,2	1 610,5	425,6	369,1	206,0	184,9	682,9	7,4	256,3
	IV	4 545,1	3 417,0	1 995,6	546,5	412,6	232,7	229,7	811,7	8,5	307,9
1973	I	4 417,6	3 274,9	1 854,1	579,6	346,9	267,7	226,6	836,7	11,0	295,0
	II		3 720,9	2 051,5	602,5	475,7	344,1	247,2	919,2		298,8
1972	F	1 247,3	937,1	541,9	159,2	117,4	64,0	54,7	215,2	2,1	92,9
	M	1 418,9	1 064,1	621,5	172,0	131,3	73,4	66,0	254,9	1,8	98,1
	A	1 276,8	945,7	534,2	164,5	117,6	64,5	64,9	233,4	1,6	96,1
	M	1 392,1	1 024,4	559,4	172,2	128,3	98,8	65,6	265,9	1,7	100,1
	J	1 371,7	1 038,8	580,2	180,8	126,5	73,8	77,6	236,3	2,0	94,6
	J	1 233,4	924,1	529,6	155,5	135,7	50,0	53,3	240,0	1,8	67,4
	A	1 170,5	886,1	521,1	115,2	106,8	75,7	67,3	186,7	2,4	95,3
	S	1 337,6	984,4	559,8	154,9	126,7	80,3	62,9	256,4	3,1	93,6
	O	1 540,7	1 144,8	675,5	179,8	134,2	79,9	75,3	282,0	3,1	110,9
	N	1 500,2	1 122,3	656,3	194,3	128,0	77,3	66,4	277,9	2,7	97,2
	D	1 495,2	1 140,3	661,8	172,6	150,3	75,5	80,1	252,4	2,7	99,7
1973	J	1 371,8	997,4	555,0	168,7	107,2	93,9	72,6	281,3	3,1	90,0
	F	1 482,5	1 107,7	615,4	208,7	126,4	88,0	69,3	269,4	4,1	177,8
	M	1 564,4	1 170,1	684,2	202,2	113,3	85,9	84,5	286,3	3,8	104,1
	A		1 125,3	646,9	180,9	127,4	89,8	80,3	314,8		106,0
	M		1 360,0	776,8	212,9	169,0	119,1	82,1	307,2		96,4
	J		1 235,0	630,0	208,7	179,3	135,2	81,8	296,8		96,5
	J		1 277,7	688,9	197,5	197,5	94,2	99,5	275,9		84,4
	A			660,6	142,9	155,2	104,3		300,8		88,8

ENTWICKLUNG DES HANDELS DER EG
mit den wichtigsten Gebieten

TAB. 5
(Fortsetzung - suite)

(Werte in Mio RE)

Zeitraum Période		EUR-9	EUR-6	Deutsch- land	France	Italia	Nederland	Belg.-Lux.	United Kingdom	Ireland	Danmark
VEREINIGTE STAATEN						ÉTATS-UNIS					
import											
1972	I	3 131,3	2 249,3	848,6	552,5	366,1	301,6	180,6	748,0	39,4	94,7
	II	2 823,9	2 077,2	726,6	450,4	409,6	307,6	182,9	635,7	31,2	79,9
	III	2 652,2	1 952,3	676,2	432,4	355,1	307,4	181,2	606,3	26,7	66,9
	IV	3 292,9	2 306,2	822,7	548,9	340,0	366,5	228,1	841,3	57,4	88,1
1973	I	3 726,4	2 644,3	921,6	605,2	426,5	473,5	217,8	935,5	49,2	96,9
	II		2 774,1	895,7	692,4	548,7	399,7	237,7	919,0		121,4
1972	F	1 055,8	783,0	305,4	205,9	109,4	102,9	59,4	225,5	13,1	34,2
	M	1 126,5	812,5	297,1	200,2	140,7	107,8	66,6	273,4	12,8	27,7
	A	933,8	697,6	259,6	146,1	133,3	104,8	53,8	206,3	9,0	21,0
	M	972,9	716,6	233,6	164,1	170,5	91,6	56,9	217,4	10,9	28,0
	J	907,9	658,2	233,4	141,7	105,8	111,7	65,6	212,1	11,6	26,1
	J	831,7	621,0	220,3	148,7	111,9	88,2	51,8	178,9	8,0	23,8
	A	873,9	654,7	235,5	135,7	111,4	106,6	65,5	191,9	8,9	18,4
	S	941,3	669,9	220,4	148,1	131,9	110,2	59,5	238,1	10,1	23,2
	O	1 032,7	723,8	263,6	166,7	106,0	123,3	64,3	274,0	13,0	21,9
	N	1 140,2	765,9	281,4	175,2	102,3	130,9	76,1	321,0	18,1	34,2
	D	1 107,6	804,3	277,9	207,0	131,6	112,8	74,9	246,1	26,5	30,8
1973	J	1 218,9	840,2	310,0	196,7	127,5	139,5	66,4	326,0	19,0	33,8
	F	1 159,9	848,6	312,0	173,0	149,4	145,1	69,1	266,8	16,4	28,2
	M	1 337,2	955,5	299,4	235,5	149,6	188,8	82,3	339,3	13,6	28,8
	A		847,3	276,7	203,3	160,4	131,5	75,3	275,8		24,7
	M		1 027,3	329,4	287,6	176,2	150,4	83,8	360,9		51,4
	J		894,9	289,1	201,5	212,0	118,0	74,2	284,4		33,3
	J		852,4	282,8	181,4	201,9	124,1	62,2	287,5		28,2
	A			312,3	179,0	168,5	138,0				21,9
export											
1972	I	2 651,6	1 897,9	917,7	273,7	396,5	119,1	191,0	644,4	32,2	77,1
	II	2 909,0	2 029,5	979,1	328,0	404,3	126,6	191,3	765,6	34,2	79,7
	III	2 759,4	1 985,4	946,1	291,2	392,3	142,1	213,8	658,2	38,7	77,1
	IV	3 392,6	2 408,1	1 100,4	362,0	485,3	185,1	275,2	852,6	41,1	90,8
1973	I	3 169,6	2 177,6	1 098,3	308,1	375,7	152,7	242,7	861,8	42,0	88,2
	II		2 388,8	1 154,0	357,3	436,2	200,7	240,6	904,7		84,3
1972	F	895,4	628,3	335,7	79,6	123,0	37,2	52,8	230,2	12,6	24,3
	M	884,8	651,6	308,2	96,9	145,4	34,6	66,5	196,5	10,7	26,0
	A	842,5	605,9	274,2	108,1	121,9	44,1	57,5	203,3	10,4	22,9
	M	1 020,2	723,3	365,7	107,2	136,8	41,0	72,6	257,0	12,8	27,1
	J	1 045,4	698,8	339,2	112,8	145,6	41,4	59,8	306,0	11,0	29,6
	J	958,9	677,1	309,4	110,4	151,2	41,3	64,8	246,3	12,4	23,0
	A	800,2	616,3	305,0	78,7	123,1	50,4	59,1	145,8	13,1	24,9
	S	990,1	682,2	331,6	102,1	118,0	50,5	80,1	266,0	12,6	29,2
	O	1 195,5	854,8	427,7	128,6	169,4	44,4	84,7	294,1	13,1	33,4
	N	1 136,8	786,1	349,4	108,1	145,2	97,1	86,3	306,1	15,4	29,3
	D	1 047,1	754,2	323,2	124,0	170,7	43,6	92,6	251,3	12,5	29,1
1973	J	1 073,2	713,8	381,7	89,1	119,5	58,5	65,1	320,6	13,9	24,8
	F	989,5	681,0	322,6	99,7	136,8	45,5	76,5	260,4	16,7	31,3
	M	1 107,5	782,8	394,3	119,4	119,3	48,7	101,1	279,4	13,1	32,2
	A		789,7	407,6	124,7	127,2	42,7	87,4	296,0		26,6
	M		822,8	362,2	121,8	152,6	99,9	86,4	308,2		28,3
	J		776,5	384,8	110,8	156,4	58,1	66,4	299,6		29,3
	J		811,2	376,4	117,7	180,7	53,5	83,0	324,0		25,4
	A			345,6	87,8	131,4	34,6		305,6		24,7

TAB. 5
(Fortsetzung - suite)

ÉVOLUTION DU COMMERCE DE LA CE
avec les principales zones

(valeurs en Mio UC)

Zeitraum Période		EUR-9	EUR-6	Deutsch- land	France	Italia	Nederland	Belg.-Lux.	United Kingdom	Ireland	Danmark
LÄNDER DER KLASSE 2						PAYS DE LA CLASSE 2					
import											
1972	I	6 156,4	4 541,6	1 372,7	1 168,4	916,0	683,6	400,9	1 462,2	34,1	118,5
	II	6 428,5	4 824,9	1 390,6	1 349,8	962,2	714,7	407,7	1 442,9	39,8	120,9
	III	6 021,4	4 541,7	1 372,2	1 088,9	956,8	709,1	414,8	1 327,4	40,5	111,7
	IV	6 702,8	4 991,9	1 476,5	1 269,5	1 064,2	774,1	407,6	1 554,5	39,1	117,3
1973	I	7 317,3	5 290,6	1 667,2	1 369,7	981,8	849,1	422,9	1 848,5	48,6	129,5
	II		5 776,5	1 654,4	1 460,9	1 344,1	846,2	470,9	1 926,8		144,5
1972	F	1 984,3	1 453,8	449,8	403,7	271,6	209,5	119,2	478,4	11,6	40,6
	M	2 250,5	1 660,6	489,4	446,6	327,1	245,5	151,9	537,8	13,3	38,8
	A	2 044,8	1 525,2	434,9	425,8	284,4	251,8	128,3	471,3	12,0	36,3
	M	2 232,1	1 700,3	472,7	504,3	347,5	238,1	137,7	477,7	14,1	40,0
	J	2 154,8	1 597,4	483,0	425,6	331,0	224,8	133,0	502,3	13,7	41,4
	J	1 817,2	1 392,6	435,0	317,2	302,4	227,4	110,6	378,8	9,5	36,3
	A	2 052,4	1 608,2	460,7	391,3	336,1	266,0	154,1	396,9	13,1	34,3
	S	2 169,7	1 541,3	476,3	384,7	321,2	215,7	143,4	573,5	17,4	37,5
	O	2 217,4	1 622,2	484,1	405,7	349,3	256,1	127,0	542,9	14,0	38,4
	N	2 202,9	1 609,0	499,4	390,4	316,9	257,9	144,5	541,4	12,9	39,7
	D	2 306,9	1 765,0	493,0	478,7	398,0	261,4	133,9	492,0	12,2	37,8
	1973	J	2 446,2	1 765,5	562,0	447,4	322,6	281,1	152,4	618,1	16,2
F		2 300,4	1 704,5	527,6	422,6	358,8	282,8	112,8	542,4	16,7	36,8
M		2 559,8	1 820,5	577,7	499,7	300,4	285,1	157,6	685,9	12,9	40,4
A			1 771,0	528,9	448,0	375,0	271,0	148,2	547,7		44,4
M			2 067,5	596,1	531,0	481,7	289,4	169,4	709,6		50,4
J			1 961,5	529,0	481,9	503,4	286,0	161,1	685,3		43,3
J			1 989,0	566,5	466,9	467,3	319,4	168,9	625,8		41,6
A				580,7	456,2	410,3	287,9				50,2
export											
1972	I	4 735,9	3 302,2	1 171,2	961,8	577,3	333,3	258,6	1 327,1	7,5	99,2
	II	4 997,7	3 482,6	1 172,0	1 066,9	640,6	325,6	277,6	1 399,5	8,1	107,4
	III	4 343,3	3 301,2	1 192,3	956,2	580,0	301,6	271,3	945,2	9,7	87,3
	IV	5 640,3	3 908,0	1 320,2	1 217,5	719,8	349,6	300,8	1 626,8	15,5	90,1
1973	I	5 316,8	3 778,7	1 310,9	1 159,9	497,9	495,6	314,4	1 444,6	17,1	76,4
	II		4 100,4	1 433,2	1 295,4	706,9	356,9	308,0	1 563,0		112,6
1972	F	1 542,6	1 075,0	406,0	294,8	203,3	92,6	78,3	437,5	2,4	27,7
	M	1 673,1	1 198,4	410,5	353,8	202,3	135,0	96,8	427,1	2,8	44,8
	A	1 588,5	1 135,9	371,5	351,4	235,7	97,3	79,9	421,1	2,4	29,1
	M	1 678,4	1 161,7	412,6	348,8	205,6	107,8	86,8	487,2	2,6	26,9
	J	1 713,8	1 168,0	387,8	366,6	199,3	120,5	93,8	491,5	2,8	51,5
	J	1 566,0	1 137,0	409,5	341,0	207,8	84,9	93,8	390,3	3,0	35,7
	A	1 319,8	1 098,2	404,4	307,1	197,1	113,5	76,1	192,1	3,0	26,5
	S	1 454,7	1 061,1	378,2	308,0	175,1	103,5	96,3	364,9	3,5	25,2
	O	1 883,0	1 278,0	439,5	395,8	211,1	141,6	89,9	567,8	5,4	31,8
	N	1 800,5	1 184,0	417,9	385,3	198,6	90,6	91,6	581,9	6,1	28,5
	D	1 941,1	1 430,1	462,9	438,8	310,1	113,3	105,0	477,3	4,0	29,8
	1973	J	1 747,7	1 216,4	438,1	365,6	162,1	168,5	82,2	504,7	4,6
F		1 745,2	1 251,3	426,7	354,2	178,4	180,8	111,2	456,8	8,3	28,9
M		1 820,2	1 309,9	446,1	440,1	157,4	146,4	119,9	480,5	4,2	25,6
A			1 222,7	453,5	392,7	193,1	92,5	90,9	505,9		21,6
M			1 468,0	547,8	438,6	246,6	129,7	105,4	513,5		54,3
J			1 407,7	433,2	464,0	267,4	134,8	108,3	544,1		36,4
J			1 558,5	540,5	466,0	293,6	141,7	116,7	541,0		37,3
A				551,2	388,8	225,5	92,0		553,9		34,5

5

(Werte in Mio RE)

Zeitraum Période	EUR-9	EUR-6	Deutsch- land	France	Italia	Nederland	Belg.-Lux.	United Kingdom	Ireland	Danmark	
EAMA			EAMA								
import											
1972	I	448,6	415,6	62,8	187,6	50,4	32,8	82,0	30,6	0,5	1,8
	II	475,1	437,2	63,6	208,2	54,8	34,8	75,8	35,4	0,2	2,3
	III	458,1	425,3	66,1	178,9	58,5	28,1	93,8	30,6	0,2	2,0
	IV	468,3	435,5	75,7	197,7	52,7	31,6	77,8	30,7	0,5	1,7
1973	I	542,3	502,8	84,0	203,7	61,6	40,7	112,8	37,2	0,4	1,8
	II		531,6	81,4	210,7	91,5	41,9	106,1	40,5		2,3
1972	F	148,3	135,8	18,0	61,9	15,5	10,1	30,3	11,9	0,1	0,4
	M	165,8	155,7	22,2	73,4	19,2	12,4	28,4	9,1	0,2	0,8
	A	154,1	141,2	22,3	66,8	16,6	11,9	23,6	12,2	0,1	0,6
	M	153,9	143,1	20,2	70,1	21,2	11,7	19,9	9,8	0,0+	1,0
	J	163,5	149,4	21,0	72,2	17,1	11,2	27,9	13,4	0,1	0,6
	J	145,6	135,9	20,7	55,9	21,9	7,7	29,7	8,9	0,1	0,8
	A	141,3	132,0	21,6	56,5	18,8	9,4	25,7	8,6	0,0+	0,6
	S	166,4	154,5	23,8	66,7	17,9	10,9	35,2	11,3	0,1	0,5
	O	159,4	149,2	24,0	70,9	18,3	10,0	26,0	9,5	0,1	0,7
	N	154,5	142,4	23,5	60,9	17,8	11,2	29,1	11,5	0,1	0,5
	D	154,7	144,1	27,7	66,7	16,6	10,4	22,6	9,9	0,4	0,4
1973	J	186,9	176,9	26,5	63,5	23,6	12,0	51,3	9,2	0,1	0,7
	F	155,6	143,6	27,2	62,8	19,5	13,4	20,7	11,4	0,2	0,4
	M	199,4	182,1	30,1	77,4	18,5	15,3	40,8	16,6	0,2	0,6
	A		164,8	28,4	62,9	24,9	12,7	36,0	11,6		0,7
	M		194,8	25,5	78,7	37,3	16,2	37,1	14,9		0,6
	J		172,0	27,5	69,1	29,4	13,0	33,0	14,2		0,7
	J		203,7	27,2	69,3	35,0	15,5	56,6	13,3		0,9
	A			24,1	64,0	28,5	14,2				1,0
export											
1972	I	385,8	357,9	42,1	222,6	33,2	17,9	42,1	25,4	0,1	2,4
	II	384,9	360,5	38,8	231,4	33,4	19,0	37,9	22,6	0,0+	1,8
	III	355,0	337,9	41,5	212,0	35,2	16,9	32,4	13,8	0,2	3,1
	IV	432,6	402,3	50,2	251,5	43,2	20,0	37,5	26,8	0,2	3,3
1973	I	425,1	400,5	47,9	242,8	31,3	30,3	48,2	21,7	0,1	2,8
	II		420,0	50,8	264,5	45,0	23,6	36,1	22,2		2,9
1972	F	122,4	113,5	13,7	70,0	11,2	5,1	13,5	7,9	0,0+	1,0
	M	139,0	130,5	15,0	80,1	11,7	6,2	17,4	7,9	0,0+	0,6
	A	125,1	118,2	11,9	75,2	11,9	6,0	13,2	6,3	0,0+	0,6
	M	124,7	115,8	12,9	75,0	10,7	6,1	10,9	8,3	0,0+	0,6
	J	134,3	125,8	13,8	81,2	10,8	6,9	13,1	7,9	0,0+	0,6
	J	127,6	121,1	13,6	77,3	14,2	4,6	11,4	5,3	0,2	1,0
	A	109,0	105,2	14,0	65,2	10,1	5,8	10,2	2,7	0,0+	1,0
	S	117,6	110,7	13,9	69,5	10,9	6,5	9,8	5,8	0,0+	1,1
	O	143,9	133,3	17,2	85,9	12,3	6,0	11,9	9,0	0,0+	1,6
	N	138,1	127,2	14,9	81,6	13,8	6,0	10,9	10,1	0,0+	0,8
	D	150,5	141,5	18,0	84,5	17,2	7,9	13,9	8,0	0,1	0,9
1973	J	137,0	128,7	14,9	77,9	12,1	13,6	10,2	7,9	0,0+	0,4
	F	140,4	132,9	17,3	74,3	9,1	8,2	24,0	6,2	0,0+	1,3
	M	147,5	138,8	15,6	90,5	10,1	8,5	14,1	7,6	0,0+	1,2
	A		125,3	17,2	82,8	10,8	5,2	9,2	5,9		0,6
	M		146,0	17,0	87,8	18,0	9,9	13,4	7,1		1,6
	J		148,7	16,6	93,9	16,2	8,5	13,5	9,2		0,7
	J		167,3	19,9	98,1	22,6	11,5	15,2	7,0		0,9
	A			23,4	77,2	10,9	5,1		6,9		0,5

TAB. 5
(Fortsetzung - suite)

ÉVOLUTION DU COMMERCE DE LA CE
avec les principales zones

(valeurs en Mio UC)

Zeitraum Période		EUR-9	EUR-6	Deutsch- land	France	Italia	Nederland	Belg.-Lux.	United Kingdom	Ireland	Danmark
NICHTASSOZIIERTES AFRIKA DER KLASSE 2						AFRIQUE NON ASSOCIÉE DE LA CLASSE 2					
import											
1972	I	1 401,0	988,3	398,7	247,3	196,5	114,1	41,7	380,9	3,4	18,3
	II	1 392,6	1 035,6	352,4	290,0	208,9	133,1	51,2	338,4	5,8	12,8
	III	1 290,5	976,7	355,4	251,0	222,6	107,0	40,6	297,5	6,0	10,3
	IV	1 375,7	995,1	370,7	233,0	217,4	128,7	45,3	364,6	4,9	11,0
1973	I	1 487,6	1 044,0	423,3	238,3	201,0	137,9	43,5	418,1	9,7	15,8
	II		1 112,0	405,9	267,9	287,1	111,8	39,3	405,9		14,7
1972	F	428,6	307,7	129,9	74,5	53,3	40,0	10,0	112,8	1,4	6,6
	M	509,7	344,7	126,4	92,9	67,2	41,2	17,0	156,4	1,0	7,5
	A	461,9	339,6	114,7	95,6	67,7	46,7	14,9	115,7	2,5	4,1
	M	468,0	357,9	115,2	111,0	69,5	43,7	18,5	104,6	0,6	4,8
	J	470,6	340,6	122,5	87,0	72,4	42,8	15,9	123,6	2,8	3,7
	J	405,6	312,4	122,1	61,5	78,4	39,8	10,7	86,9	1,5	4,8
	A	455,1	361,3	115,3	111,1	86,0	32,7	16,2	89,8	2,5	1,5
	S	435,9	304,4	118,1	80,0	58,2	34,5	13,6	125,5	2,1	4,0
	O	417,9	304,2	105,9	75,8	68,8	39,2	14,4	109,6	1,5	2,6
	N	472,6	325,2	128,2	66,9	72,9	42,4	14,9	141,3	1,7	4,5
	D	490,3	365,3	135,4	90,9	75,7	47,6	15,7	119,4	1,7	3,8
1973	J	504,4	363,9	143,9	75,4	70,2	53,7	20,6	131,2	3,6	5,7
	F	469,8	341,5	137,8	79,7	68,5	45,7	9,8	120,4	3,3	4,4
	M	512,9	338,5	141,5	83,2	62,2	38,5	13,1	166,3	2,8	5,2
	A		352,6	132,0	81,4	87,6	38,5	13,1	108,4		4,7
	M		400,0	142,4	97,4	104,8	40,3	15,1	173,7		4,9
	J		362,6	131,2	89,1	94,8	33,0	14,5	132,2		4,4
	J		369,1	131,6	89,3	96,2	40,2	11,9	123,4		4,5
	A			135,4	86,6	71,7	46,1				3,0
export											
1972	I	1 010,5	682,4	197,8	193,3	169,6	75,6	46,2	288,2	2,4	37,5
	II	1 042,1	709,9	217,3	203,3	178,1	65,0	46,2	290,7	2,1	39,4
	III	871,4	657,7	193,1	192,7	161,7	60,4	49,9	189,6	3,1	21,0
	IV	1 200,0	833,5	207,2	280,1	208,4	85,0	52,8	343,1	3,1	20,3
1973	I	1 107,2	789,0	229,2	264,2	138,6	102,2	54,9	303,3	2,5	12,5
	II		960,9	319,4	292,5	227,3	70,9	50,7	311,7		35,2
1972	F	312,0	213,2	66,0	56,0	61,8	15,0	14,3	93,1	1,0	4,7
	M	380,5	260,2	67,8	74,2	62,0	40,5	15,7	94,2	0,9	25,2
	A	325,2	228,9	64,7	69,5	64,4	18,0	12,3	91,3	0,4	4,7
	M	339,7	234,5	84,0	61,0	55,0	21,5	13,0	97,8	0,8	6,5
	J	370,1	239,2	68,6	72,8	58,7	25,5	13,6	101,8	0,7	28,3
	J	318,5	227,1	65,0	73,1	52,6	14,7	21,5	78,7	1,3	11,4
	A	264,6	226,3	65,8	58,6	60,7	27,1	14,0	32,7	1,2	4,4
	S	287,7	204,0	62,3	60,9	48,3	18,9	13,6	78,0	0,6	5,1
	O	389,4	265,8	67,6	79,8	57,8	45,6	15,0	114,6	0,6	8,5
	N	370,1	253,7	68,0	99,0	58,8	15,1	12,9	109,3	1,5	5,6
	D	431,8	305,2	71,3	102,1	91,8	24,4	15,6	119,3	1,0	6,2
1973	J	371,5	257,3	74,2	85,6	47,5	34,7	15,2	110,8	0,4	3,1
	F	369,2	272,8	76,9	87,4	47,8	42,8	17,9	90,6	0,8	4,9
	M	366,5	258,8	78,1	91,1	43,3	24,7	21,6	101,9	1,3	4,5
	A		262,4	84,5	90,8	55,5	18,9	12,6	100,7		3,4
	M		379,6	159,6	93,7	80,8	28,0	17,4	102,2		24,8
	J		320,5	76,3	108,0	91,0	24,1	21,2	108,7		6,7
	J		324,8	92,3	108,9	80,3	22,8	20,5	107,0		7,8
	A			83,8	88,3	71,4	18,9		107,2		5,9

5

(Werte in Mio RE)

Zeitraum Période		EUR-9	EUR-6	Deutsch- land	France	Italia	Nederland	Belg.-Lux.	United Kingdom	Ireland	Danmark
MITTEL- UND SÜDAMERIKA						AMÉRIQUE CENTRALE ET DU SUD					
import											
1972	I	1 088,3	809,5	342,6	135,0	173,1	91,4	67,4	245,1	5,8	27,9
	II	1 221,5	918,7	419,3	141,3	180,9	104,5	72,7	267,9	8,2	26,7
	III	1 225,8	944,5	382,3	134,7	219,8	133,5	74,2	242,6	8,1	30,7
	IV	1 220,1	915,9	387,6	141,7	204,8	107,0	74,9	263,8	8,0	34,0
1973	I	1 325,9	958,4	412,4	162,8	188,5	117,4	77,3	326,7	5,5	35,4
	II		1 044,9	415,0	160,8	262,1	114,2	92,8	351,2		36,7
1972	F	350,5	261,7	113,7	42,0	49,6	33,9	22,5	77,7	1,6	9,5
	M	394,0	297,7	123,3	57,4	60,4	32,1	24,4	86,3	2,2	7,8
	A	382,0	279,5	122,6	45,0	54,1	34,9	22,8	92,5	2,7	7,4
	M	424,3	320,0	141,8	43,5	76,1	35,2	23,5	90,6	3,9	9,8
	J	425,8	321,9	154,9	55,2	50,7	34,5	26,6	92,9	1,6	9,3
	J	397,1	305,5	124,9	46,7	76,9	38,4	18,7	79,3	2,6	9,6
	A	414,1	333,3	128,8	47,1	70,8	55,4	31,1	69,1	2,5	9,2
	S	415,5	304,6	128,5	41,8	72,1	39,7	22,5	97,5	2,6	10,8
	O	410,6	316,8	129,9	49,6	69,7	42,0	25,6	80,6	2,6	10,6
	N	389,4	294,3	131,6	46,3	61,8	33,2	21,5	83,1	2,0	10,0
	D	401,8	303,9	125,6	45,6	73,3	32,2	27,2	82,7	3,4	11,8
1973	J	441,4	321,3	138,7	52,5	69,1	35,0	25,9	103,9	2,7	13,5
	F	414,8	305,6	122,4	50,8	69,5	38,5	24,4	97,2	1,3	10,7
	M	468,5	331,6	151,4	59,5	49,9	43,9	27,0	125,2	1,5	10,2
	A		317,6	129,5	54,4	80,5	31,4	21,9	92,8		11,9
	M		386,9	163,3	56,8	88,4	44,9	33,4	129,9		15,5
	J		349,7	122,2	49,6	102,2	37,9	37,8	131,1		8,7
	J		425,7	166,6	57,5	113,2	55,9	32,4	113,5		13,9
	A			153,1	58,4	98,4	52,5				12,9
export											
1972	I	1 101,3	821,5	396,0	140,9	152,5	73,4	58,7	259,8	2,1	18,0
	II	1 214,0	880,5	403,2	174,3	162,2	77,3	63,6	306,7	3,1	23,7
	III	1 090,6	872,3	434,2	152,5	145,2	74,8	65,7	187,4	3,9	27,0
	IV	1 323,2	955,8	447,8	164,9	182,2	90,4	70,6	335,1	7,6	24,6
1973	I	1 152,8	863,0	433,0	152,1	110,8	93,6	73,4	264,7	9,2	15,9
	II		858,0	419,9	152,1	142,1	88,9	60,1	287,4		16,0
1972	F	363,1	272,3	135,6	39,7	55,6	24,0	17,3	83,3	0,7	6,9
	M	388,8	292,7	144,1	51,3	50,1	24,2	23,0	89,5	0,7	5,9
	A	379,5	281,1	127,2	62,8	47,6	23,2	20,2	88,6	1,3	8,6
	M	409,5	298,4	141,3	53,4	57,6	25,8	20,2	104,2	0,6	6,3
	J	424,0	300,2	134,6	58,1	56,9	28,2	22,3	113,8	1,1	8,9
	J	390,5	297,5	152,7	47,5	56,6	20,2	20,5	80,2	1,1	11,7
	A	346,5	300,9	148,8	56,6	43,5	29,6	22,3	36,5	0,8	8,3
	S	352,8	272,6	132,6	48,4	45,1	25,0	21,5	71,1	2,1	7,0
	O	462,4	322,7	147,6	51,0	54,3	44,7	25,0	128,1	3,7	8,0
	N	416,9	286,9	146,9	53,1	48,1	21,5	17,4	119,3	2,8	7,9
	D	437,4	339,4	154,0	61,1	79,8	20,0	24,5	88,1	1,2	8,7
1973	J	399,6	300,0	151,8	52,6	35,4	38,4	21,8	91,8	3,2	4,7
	F	376,6	280,0	142,9	42,9	41,8	29,6	22,8	85,2	5,1	6,3
	M	373,9	282,2	138,2	56,6	33,6	25,6	28,2	85,8	0,9	4,9
	A		273,4	139,8	49,3	41,5	23,3	19,1	87,6		4,0
	M		294,9	145,6	48,3	51,9	28,9	20,2	104,1		5,3
	J		287,1	129,2	54,4	48,9	36,6	17,9	95,3		6,7
	J		363,9	172,8	54,8	68,3	40,7	27,3	97,3		9,3
	A			168,1	47,2	50,9	19,0		91,7		6,6

TAB. 5
(Fortsetzung - suite)

ÉVOLUTION DU COMMERCE DE LA CE
avec les principales zones

(valeurs en Mio UC)

Zeitraum Période		EUR-9	EUR-6	Deutsch- land	France	Italia	Nederland	Belg.-Lux.	United Kingdom	Ireland	Danmark
WESTASIEN						ASIE OCCIDENTALE					
import											
1972	I	2 101,0	1 594,7	293,3	397,3	403,6	348,0	152,5	445,5	13,7	47,2
	II	2 133,0	1 622,7	275,2	450,7	409,1	342,9	144,7	439,2	16,1	54,9
	III	1 863,6	1 437,6	277,7	338,4	333,8	339,8	148,0	368,6	15,4	42,0
	IV	2 259,4	1 749,8	302,9	463,4	447,3	393,0	143,3	453,3	13,2	43,1
1973	I	2 379,1	1 764,2	351,1	480,8	399,2	413,7	119,3	544,3	22,7	47,9
	II		1 982,3	364,7	471,3	540,3	442,1	163,8	609,2		49,6
1972	F	671,8	508,7	94,9	158,4	123,2	92,7	39,4	142,5	5,6	15,0
	M	790,6	601,0	118,5	143,5	150,5	126,6	61,9	168,4	5,3	15,9
	A	660,7	501,1	84,1	136,4	111,9	121,4	47,3	137,9	4,0	17,6
	M	766,3	591,8	93,4	184,7	144,0	116,8	52,8	153,1	6,0	15,5
	J	700,5	527,5	97,7	129,0	153,1	104,8	43,0	147,2	6,1	19,6
	J	528,6	407,2	80,5	92,5	87,4	112,3	34,4	106,1	2,3	13,1
	A	685,0	532,5	98,9	116,4	125,0	132,8	59,4	132,0	5,4	15,1
	S	662,7	500,9	98,2	130,5	124,2	94,6	53,4	141,8	7,7	12,4
	O	717,8	538,1	96,8	140,4	142,9	121,0	37,0	159,9	6,1	13,7
	N	749,2	575,4	109,3	150,9	124,4	133,4	57,4	154,6	4,1	15,2
	D	809,1	641,9	98,6	175,8	180,0	138,7	48,8	150,2	3,0	14,0
1973	J	769,9	564,2	119,3	166,8	118,2	128,7	31,2	181,1	7,2	17,4
	F	739,9	567,2	109,9	133,3	144,5	143,4	35,9	151,8	7,5	13,5
	M	863,1	632,9	121,9	180,6	136,6	141,6	52,2	210,9	5,2	14,2
	A		601,0	118,0	148,2	133,3	146,1	55,4	185,6		18,0
	M		680,7	123,3	159,8	195,3	140,8	61,4	196,8		14,7
	J		711,8	123,5	163,3	218,8	155,3	50,9	228,3		14,2
	J		652,7	113,8	167,2	162,8	162,7	46,2	179,8		12,8
	A			131,5	158,1	162,6	125,1				17,6
export											
1972	I	917,8	588,5	226,3	122,2	121,6	65,5	52,9	310,0	1,3	18,0
	II	935,9	595,2	217,2	123,8	128,8	61,8	63,6	322,8	1,1	16,8
	III	896,5	630,9	244,3	128,8	138,9	59,3	59,6	250,5	1,0	14,1
	IV	1 129,7	714,1	280,3	153,8	158,1	51,2	70,8	394,5	2,2	19,1
1973	I	1 150,5	739,6	283,2	150,5	116,4	113,7	76,0	392,4	1,6	16,8
	II		781,6	294,2	169,1	172,6	62,6	83,1	435,3		18,3
1972	F	315,8	197,2	81,2	41,3	36,7	20,8	17,2	111,4	0,4	6,8
	M	314,9	212,3	78,1	45,4	46,2	24,3	18,3	95,9	0,5	6,2
	A	287,8	187,4	70,7	38,8	42,5	19,8	15,5	93,7	0,4	6,4
	M	327,4	202,1	71,7	41,8	46,1	24,8	17,8	119,5	0,4	5,4
	J	314,2	199,3	74,8	43,3	40,1	17,2	23,9	109,6	0,3	5,1
	J	320,3	214,3	79,2	45,2	48,7	20,1	21,1	101,0	0,3	4,7
	A	267,7	210,9	83,1	42,5	52,5	20,0	12,8	52,1	0,3	4,5
	S	306,8	203,7	82,0	41,2	37,7	19,1	23,7	97,9	0,3	5,0
	O	354,3	222,6	93,2	51,2	44,7	14,4	19,0	125,2	0,4	6,2
	N	377,3	220,1	86,0	47,8	43,0	18,1	25,1	150,1	0,8	6,4
	D	396,6	271,1	101,0	54,8	70,4	18,6	26,2	118,0	1,0	6,5
1973	J	355,0	223,3	88,1	46,2	36,1	35,5	17,4	127,5	0,4	3,8
	F	368,8	228,0	87,7	44,1	43,6	26,5	26,1	133,1	0,5	7,2
	M	426,1	288,2	107,5	60,1	36,7	51,6	32,2	131,4	0,8	5,8
	A		249,0	101,5	51,0	51,6	15,5	29,4	154,0		4,2
	M		273,5	100,8	63,3	57,3	24,3	27,7	131,0		7,4
	J		259,0	91,9	54,8	63,7	22,8	25,8	150,4		6,7
	J		297,4	110,9	66,5	69,8	20,7	29,4	161,7		5,4
	A			120,4	50,1	55,7	19,7		160,4		5,2

5

(Werte in Mio RE)

Zeitraum Période		EUR-9	EUR-6	Deutsch- land	France	Italia	Nederland	Belg.-Lux.	United Kingdom	Ireland	Danmark
ANDERE LÄNDER DER KLASSE 2 (FERNER OSTEN)						AUTRES PAYS DE LA CLASSE 2 (EXTRÊME-ORIENT)					
import											
1972	I	788,7	475,8	223,4	70,9	58,7	78,4	44,5	287,4	7,7	17,8
	II	813,7	501,0	226,3	82,6	65,3	78,2	48,7	284,9	7,2	20,5
	III	877,4	521,1	245,0	79,8	71,8	79,0	45,3	325,7	7,4	23,2
	IV	1 008,0	599,6	284,6	93,0	78,7	92,2	51,1	374,6	8,5	25,2
1973	I	1 153,5	701,1	326,8	118,7	87,5	115,2	52,9	421,9	6,5	24,0
	II		735,9	324,0	133,9	117,1	108,9	52,1	418,1		35,6
1972	F	274,8	157,1	74,9	23,4	18,8	26,7	13,4	109,1	1,5	7,1
	M	272,5	172,6	83,4	28,3	17,7	27,2	16,0	90,0	3,8	6,1
	A	258,0	161,6	72,9	24,0	19,7	29,6	15,4	89,7	1,6	5,1
	M	285,2	176,7	84,1	27,2	23,3	24,2	17,8	95,4	5,2	7,9
	J	271,7	162,3	69,4	31,4	22,2	24,3	15,0	100,0	2,3	7,0
	J	239,2	153,0	72,0	23,4	22,3	22,6	12,7	77,6	1,9	6,7
	A	259,7	172,7	80,7	24,6	20,4	29,6	17,4	78,4	1,9	6,7
	S	380,1	194,9	92,4	31,7	29,1	26,9	14,9	172,6	3,6	8,9
	O	388,1	226,1	109,3	31,5	27,7	37,4	20,2	149,8	2,5	9,7
	N	321,6	189,1	89,6	28,9	24,4	30,5	15,7	121,3	3,4	7,9
	D	298,0	183,0	85,5	32,5	26,6	24,6	13,9	105,3	2,7	7,1
1973	J	403,4	238,9	109,5	39,8	27,7	43,7	18,2	155,1	1,8	7,6
	F	379,2	236,7	112,2	37,2	37,0	33,2	17,1	133,4	2,3	6,8
	M		225,4	105,0	41,7	22,9	38,4	17,5	132,7	2,3	8,6
	A		222,5	99,8	39,8	32,5	34,4	15,9	114,6		8,2
	M		259,5	118,4	46,4	41,4	36,7	16,6	154,2		13,3
	J		253,9	105,6	47,6	43,2	37,8	19,7	149,6		12,5
	J		239,5	104,7	40,9	41,5	36,6	15,8	164,4		7,5
	A			116,6	41,9	38,3	41,6				12,8
export											
1972	I	870,8	505,9	258,2	78,7	60,4	65,9	42,6	345,6	1,2	18,0
	II	897,2	520,8	246,9	99,3	59,5	65,4	49,8	356,5	1,5	18,5
	III	706,3	460,2	233,4	70,0	50,6	56,8	49,4	231,8	1,2	13,1
	IV	1 005,6	579,3	281,5	113,9	71,7	60,8	51,4	409,1	1,6	15,6
1973	I	945,2	571,4	268,3	115,0	59,0	82,8	46,2	357,6	2,3	13,9
	II		624,2	295,8	126,5	75,0	72,2	54,6	391,3		18,8
1972	F	284,0	167,1	89,5	25,3	23,0	18,0	11,3	110,3	0,3	6,3
	M	291,4	175,9	88,2	27,3	18,1	25,9	16,4	109,9	0,5	5,1
	A	283,5	166,3	80,4	31,1	21,9	19,3	13,7	110,4	0,3	6,5
	M	310,0	179,6	85,3	39,9	18,1	18,6	17,7	124,3	0,6	5,6
	J	302,4	173,2	81,1	28,3	19,5	27,5	16,7	122,3	0,6	6,4
	J	256,6	156,4	81,5	25,8	18,6	15,6	14,9	96,0	0,1	4,1
	A	205,1	148,9	78,0	22,6	17,1	19,6	11,7	51,3	0,7	4,2
	S	245,4	154,7	73,9	21,6	14,9	21,6	22,6	85,5	0,3	5,0
	O	345,2	192,7	95,9	42,4	21,7	19,3	13,4	146,9	0,4	5,2
	N	326,2	169,1	83,8	26,5	20,1	19,4	19,3	151,5	0,8	4,7
	D	334,4	217,4	101,7	45,1	30,0	22,1	18,5	111,1	0,4	5,6
1973	J	316,2	183,8	92,6	33,7	15,8	29,0	12,7	127,4	0,5	4,5
	F	302,1	185,6	86,2	32,7	21,3	30,1	15,3	110,7	0,8	5,0
	M	326,3	201,9	89,4	48,6	22,0	23,8	18,1	119,2	0,9	4,4
	A		181,4	91,0	33,8	22,4	18,1	16,1	127,4		4,3
	M		221,4	103,4	52,4	23,5	24,2	17,9	128,6		8,2
	J		221,1	101,8	40,3	29,1	29,9	20,1	136,0		6,4
	J		246,9	122,9	42,6	35,1	28,0	18,3	129,8		6,1
	A			133,9	36,8	24,1	18,7		146,9		7,3

TAB. 5
(Fortsetzung - suite)

ÉVOLUTION DU COMMERCE DE LA CE
avec les principales zones

(valeurs en Mio UC)

Zeitraum Période	EUR-9	EUR-6	Deutsch- land	France	Italia	Nederland	Belg.-Lux.	United Kingdom	Ireland	Danmark	
OSTEUROPA (1)			EUROPE ORIENTALE (1)								
import											
1972	I	1 030,2	806,1	294,1	154,4	238,1	61,8	57,8	185,8	9,4	28,7
	II	1 148,7	881,1	343,7	170,9	248,5	63,2	54,8	229,5	7,9	30,2
	III	1 141,9	878,0	350,7	141,3	257,1	74,6	54,4	213,2	10,5	40,2
	IV	1 421,8	1 042,0	417,2	187,3	283,5	81,4	72,6	322,4	11,2	46,3
1973	I	1 262,3	927,5	349,1	186,2	238,4	79,8	74,0	278,3	12,9	43,6
	II		1 091,4	409,0	201,4	332,7	79,0	69,3	281,6		47,1
1972	F	308,8	244,2	94,8	43,3	68,2	19,0	18,9	52,1	3,5	8,9
	M	387,9	289,8	104,4	56,5	85,4	22,5	21,0	84,5	3,7	9,8
	A	357,5	268,8	101,1	52,7	77,0	19,7	18,3	77,8	2,2	8,6
	M	402,5	297,8	116,7	58,3	88,4	18,5	15,8	91,9	2,5	10,3
	J	400,8	313,4	125,9	60,0	83,1	25,0	19,4	73,7	3,1	10,7
	J	380,5	301,5	118,5	48,7	94,2	23,3	16,7	65,0	3,0	11,0
	A	355,7	267,2	110,9	39,1	73,2	25,8	18,3	70,1	4,2	14,1
	S	419,2	308,0	121,3	53,4	89,7	25,4	18,3	93,3	3,3	14,6
	O	458,0	340,6	134,4	59,1	96,8	28,0	22,3	97,9	3,9	15,6
	N	465,8	336,1	141,5	60,9	83,0	29,6	21,0	110,4	3,3	15,9
	D	513,7	365,0	141,3	68,1	103,7	23,8	28,0	130,8	3,9	14,0
1973	J	411,5	310,1	114,7	64,0	78,2	27,4	25,9	79,9	5,1	16,4
	F	411,2	315,8	110,4	60,0	99,1	23,1	23,2	80,1	3,3	12,0
	M	437,9	301,4	124,0	62,2	61,1	29,3	24,8	118,3	4,5	13,8
	A		323,2	122,8	57,4	100,0	23,1	19,9	80,2		13,0
	M		374,2	143,1	65,5	112,8	27,9	25,0	111,7		17,2
	J		394,6	143,9	78,5	120,0	28,0	24,3	104,3		15,2
	J		384,3	156,0	61,1	113,2	31,6	22,4	109,7		12,9
	A		151,3	57,5	127,0	32,8					17,7
export											
1972	I	1 138,4	941,6	413,0	226,6	170,3	74,8	56,8	159,4	2,1	35,3
	II	1 214,3	1 006,9	477,3	214,6	189,9	75,0	50,1	173,9	0,9	32,6
	III	1 153,1	981,7	519,1	177,9	160,9	70,8	53,1	146,1	1,7	23,6
	IV	1 457,4	1 234,7	620,2	244,7	208,1	82,8	79,0	181,9	2,7	38,0
1973	I	1 405,1	1 180,7	610,0	224,8	161,4	101,9	82,6	189,3	3,9	31,2
	II		1 345,2	656,0	274,8	225,6	97,9	91,0	197,0		36,4
1972	F	381,1	317,0	146,1	73,9	58,1	24,7	14,2	48,7	0,2	15,2
	M	417,9	353,6	155,1	85,0	64,0	28,6	20,9	54,5	0,5	9,3
	A	372,4	318,3	145,5	75,6	59,1	24,0	14,1	44,9	0,2	8,9
	M	422,8	348,4	174,7	66,0	65,8	25,6	16,2	62,5	0,4	11,5
	J	418,5	338,9	157,1	73,4	65,0	25,4	18,1	67,2	0,3	12,1
	J	391,4	325,1	163,8	70,7	55,2	20,6	14,9	57,2	0,4	8,7
	A	352,6	317,6	178,0	46,1	52,7	25,3	15,4	27,5	0,6	7,0
	S	401,8	331,8	177,2	61,2	52,9	22,5	18,1	61,3	0,8	7,9
	O	446,5	373,4	180,0	86,0	56,8	26,9	23,7	62,5	0,6	10,0
	N	458,0	378,6	192,4	74,4	64,3	23,8	23,7	65,4	0,8	13,2
	D	552,7	482,2	247,7	84,6	86,9	31,8	31,1	54,4	1,3	14,8
1973	J	443,8	366,9	199,8	64,7	49,6	34,2	18,6	68,0	0,8	8,0
	F	454,7	382,5	197,0	68,5	54,6	33,9	28,6	58,8	1,0	12,4
	M	505,0	431,1	213,2	91,6	57,2	33,9	35,2	61,1	2,1	10,8
	A		404,0	205,5	75,7	66,8	31,5	24,5	59,1		8,6
	M		503,6	261,5	99,9	75,5	34,1	32,6	64,6		15,0
	J		437,0	189,4	99,1	83,3	32,2	32,9	73,0		12,8
	J		525,8	282,6	103,9	75,8	30,1	33,4	62,3		15,1
	A			257,0	75,6	66,8	31,3		63,5		9,6

(1) Siehe Fußnote 2, Tab. 1.

(1) Voir note 2 du tableau 1.

import

intra (EUR-9)

(Werte in Mio RE)

Zeitraum Période		EUR-9 (1)	Deutschland	France	Italia	Nederland (1)	Belg.-Lux.	United Kingdom	Ireland	Danmark
0,1: NAHRUNGS- UND GENUSSMITTEL										
1973	I		882,8	335,1	459,3	207,9	305,7	562,4		32,6
	II		1 024,0	357,3	624,8			692,4		37,7
	III									
	J		282,1	121,5		63,4	94,9	189,2	11,6	13,1
	F		287,9	100,6		67,8	98,7	154,7	11,8	9,1
	M		312,8	113,0		76,7	112,1	218,5		10,4
	A		305,4	104,4		75,2	99,6	194,7		10,4
	M		376,0	125,2		72,4	108,9	257,1		13,4
	J		344,2	127,7				242,5		13,9
	J		307,7	118,8				231,9		19,7
	A		309,4	117,8				236,9		15,0
	S									
	S									
	3: MINERALISCHE BRENNSTOFFE									
1973	I		311,9	145,1	24,4	43,0	187,6	150,1		64,8
	II		344,8	132,2	34,7			174,0		53,2
	III									
	J		106,0	47,7		15,5	56,4	56,1	7,0	28,5
	F		104,9	48,5		12,6	65,2	46,6	11,3	19,4
	M		101,0	48,9		14,9	66,0	47,4		16,9
	A		112,8	43,6		14,9	69,5	46,7		16,8
	M		118,6	47,7		13,2	55,9	69,3		19,1
	J		113,9	40,9				58,8		17,3
	J		133,9	42,6				54,2		18,5
	A		122,4	44,6				66,5		26,1
	S									
	S									
	2,4: ROHSTOFFE									
1973	I		313,8	160,0	261,9	86,8	172,7	122,7		15,5
	II		323,3	150,7	306,6			124,4		14,6
	III									
	J		94,9	49,7		29,8	55,3	49,4	5,2	5,8
	F		104,7	53,4		26,1	57,9	34,2	5,8	4,7
	M		114,2	56,9		30,9	59,5	39,1		5,0
	A		110,1	57,7		25,7	58,5	36,8		5,0
	M		117,6	54,6		36,9	57,3	43,7		4,8
	J		95,7	50,4				47,6		4,8
	J		88,7	51,0				50,7		3,8
	A		87,9	42,4				63,7		6,6
	S									
	S									
	7: MASCHINEN UND FAHRZEUGE									
1973	I		1 213,2	1 240,2	716,8	665,5	866,2	932,6		207,7
	II		1 333,6	1 376,1	1 002,1			965,9		260,1
	III									
	J		401,0	360,7		227,2	276,1	308,7	44,6	79,3
	F		382,4	423,9		212,6	284,8	276,2	42,0	65,8
	M		429,8	455,6		225,7	305,3	347,7		62,6
	A		430,6	397,0		291,4	291,4	270,3		78,3
	M		460,1	483,2		263,5	315,5	353,4		99,5
	J		444,3	495,9				340,5		83,2
	J		388,8	451,8				361,4		88,7
	A		336,6	346,8				331,1		74,9
	S									
	S									

(1) Ohne den Handel der Niederlande mit Belgien-Luxemburg.

import

extra (EUR-9)

(valeurs en Mio UC)

Zeitraum Période		EUR-9	Deutschland	France	Italia	Nederland	Belg.-Lux.	United Kingdom	Ireland	Danmark
0,1: PRODUITS ALIMENTAIRES, BOISSONS ET TABACS										
1973	I		842,2	550,0	481,2	362,3	170,3	1 226,5		99,0
	II		748,5	574,7	599,6			1 099,4		101,7
	III									
	J		312,2	178,2		116,7	54,6	472,2	19,0	42,1
	F		258,2	175,5		117,4	56,5	333,2	12,9	29,3
	M		271,8	196,3		128,2	59,2	421,1		27,6
	A		228,8	189,1		101,7	52,2	352,8		24,0
	M		273,2	209,8		129,3	68,4	396,8		38,6
	J		245,1	175,8				365,9		39,1
	J		270,3	153,6				358,2		34,9
	A		259,8	168,7				376,4		38,4
	S									
	3: PRODUITS ÉNERGÉTIQUES									
1973	I		659,6	689,8	589,2	526,8	156,6	714,1		80,8
	II		695,5	738,5	824,2			752,6		76,3
	III									
	J		226,4	243,1		171,7	47,1	245,2	8,9	28,5
	F		207,2	198,9		176,7	45,0	213,6	7,4	24,0
	M		226,0	247,8		178,4	64,5	255,3		28,3
	A		221,2	226,5		179,0	67,5	225,3		30,1
	M		237,4	255,2		174,2	69,5	256,8		24,4
	J		237,3	256,8				273,9		21,8
	J		240,2	244,4				243,6		21,1
	A		243,9	237,2				346,5		26,3
	S									
	2,4: MATIÈRES PREMIÈRES									
1973	I		908,3	576,9	569,4	287,8	237,6	922,2		93,7
	II		930,4	633,1	750,9			985,5		80,7
	III									
	J		289,5	190,0		93,2	75,6	317,7	6,5	33,9
	F		301,6	180,9		103,3	75,2	272,9	8,8	26,3
	M		317,2	206,0		91,3	86,8	331,6		33,5
	A		384,0	191,4		88,1	77,5	295,8		24,6
	M		345,6	227,5		95,4	94,8	362,0		29,6
	J		302,0	214,2				330,5		26,5
	J		337,8	205,2				339,8		25,9
	A		322,7	174,5				369,8		27,4
	S									
	7: MACHINES ET MATÉRIEL DE TRANSPORT									
1973	I		689,2	550,0	264,9	308,3	265,3	879,5		165,1
	II		722,5	645,9	353,7			921,5		193,2
	III									
	J		213,3	165,6		98,6	71,5	287,8	11,2	53,7
	F		232,2	184,0		77,1	88,9	239,7	11,0	44,4
	M		243,7	200,4		132,6	104,9	352,0		67,0
	A		242,0	189,1		81,3	83,6	265,9		57,6
	M		249,1	267,7		97,7	90,2	356,5		81,0
	J		231,7	189,1				298,4		54,6
	J		230,3	164,0				335,4		49,5
	A		234,4	148,9				284,4		47,4
	S									

(1) A l'exclusion du commerce des Pays-Bas avec l'Union Economique Belgo-Luxembourgeoise.

import
intra (EUR-9)

(Werte in Mio RE)

Zeitraum Période		EUR-9 1)	Deutschland	France	Italia	Nederland 1)	Belg.-Lux.	United Kingdom	Ireland	Danmark
5, 6, 8: ANDERE INDUSTRIELLE ERZEUGNISSE										
1973	I		2 577,9	1 969,0	975,9	1 079,9	1 114,0	909,1		290,9
	II		2 645,9	2 036,0	1 230,0			981,6		303,0
	III									
	J		816,6	627,6		356,3	349,2	305,8	66,0	100,0
	F		873,3	632,3		343,5	364,3	274,5	68,3	97,4
	M		888,0	709,1		380,1	400,5	328,8		93,5
	A		856,1	641,4		326,2	367,8	281,3		82,0
	M		912,3	698,8		360,6	380,0	358,4		117,3
	J		878,0	695,0				345,3		103,7
	J		919,3	711,5				370,6		90,4
	A		779,6	520,5				351,4		104,8
	S									
	5: CHEMISCHE ERZEUGNISSE									
1973	I		455,3	440,6	331,5	219,1	240,0	237,6		72,6
	II		486,3	430,2	394,9			242,0		75,6
	III									
	J		145,4	143,0		73,7	77,0	79,1	19,7	23,2
	F		153,3	142,3		66,6	77,9	72,7	19,5	23,9
	M		156,6	155,6		78,8	85,1	85,8		25,5
	A		151,8	131,4		67,4	75,4	70,6		21,6
	M		175,0	154,4		75,9	81,4	88,2		29,3
	J		159,9	144,4				83,5		24,7
	J		173,6	150,3				97,4		20,1
	A		153,3	112,5				99,4		25,8
	S									
	6: BEARBEITETE WAREN, NACH BESCHAFFENHEIT GEGLIEDERT									
1973	I		1 405,2	1 090,9	498,4	544,4	566,9	428,7		171,5
	II		1 547,4	1 171,7	647,4			462,6		175,8
	III									
	J		447,1	346,9		186,1	184,2	151,3	33,5	61,9
	F		470,1	345,0		170,7	182,0	130,2	33,0	57,5
	M		488,0	399,0		187,6	200,7	147,2		52,1
	A		487,8	371,4		165,6	195,3	127,8		42,9
	M		540,7	394,7		191,9	204,9	168,7		69,1
	J		520,6	405,6				167,0		63,8
	J		510,5	407,0				174,7		54,3
	A		413,0	277,9				163,0		60,8
	S									
	8: VERSCHIEDENE BEARBEITETE WAREN									
1973	I		717,6	437,2	146,0	316,3	307,3	242,7		47,2
	II		612,1	434,1	187,8			277,1		51,7
	III									
	J		224,2	137,7		96,4	88,1	75,3	12,8	14,8
	F		250,0	145,0		106,1	104,5	71,5	15,8	16,5
	M		243,4	154,5		113,8	114,7	95,9		15,9
	A		216,5	138,6		93,2	97,1	82,9		17,5
	M		196,6	149,7		92,8	93,8	101,6		19,0
	J		197,5	145,8				94,8		15,2
	J		235,2	154,3				98,4		16,1
	A		213,3	130,0				88,9		18,3
	S									

1) Ohne den Handel der Niederlande mit Belgien-Luxemburg.

TAB. 7
Fortsetzung - suite)

ÉVOLUTION DU COMMERCE DE LA CE
par classes de produits

import
extra (EUR-9)

valeurs en Mio UC)

Zeitraum Période		EUR-9	Deutschland	France	Italia	Nederland	Belg.-Lux.	United Kingdom	Ireland	Danmark	
5, 6, 8: AUTRES PRODUITS INDUSTRIELS											
1973	I		1 602,1	775,8	507,0	368,3	565,0	2 044,7		306,0	
	II		1 701,3	785,3	693,2			2 166,3		323,9	
	III										
	J		511,7	245,4		125,9	207,0	682,8	17,2	104,6	
	F		518,7	245,3		113,5	175,3	586,0	15,8	97,0	
	M		571,7	285,1		128,9	182,7	775,9		104,4	
	A		532,4	237,6		115,9	186,2	654,9		92,3	
	M		624,0	276,9		127,2	212,0	794,8		126,7	
	J		546,0	270,8				735,7		104,9	
	J		583,3	277,2				754,4		87,0	
	A		559,3	221,8				780,9		112,0	
	S										
	5: PRODUITS CHIMIQUES										
	1973	I		201,1	176,7	101,2	87,6	76,5	244,1		51,6
II			215,7	177,1	133,7			252,6		55,4	
III											
J			68,9	58,2		34,4	24,2	88,0	3,9	16,0	
F			63,9	51,3		28,3	24,8	75,4	4,1	16,8	
M			68,3	67,2		24,9	27,5	80,7		18,8	
A			65,8	48,0		33,1	25,2	80,5		16,4	
M			82,9	62,8		31,2	28,0	88,3		23,1	
J			67,2	66,3				84,3		15,9	
J			81,8	57,3				87,7		13,3	
A			70,5	49,8				89,1		17,5	
S											
6: ARTICLES MANUFACTURÉS CLASSÉS PAR MATIÈRES											
1973		I		911,3	420,0	330,2	159,2	432,2	1 364,7		180,6
	II		989,1	417,7	459,7			1 406,1		189,8	
	III										
	J		291,4	131,0		51,6	163,4	444,7	10,5	64,3	
	F		296,0	136,8		49,2	127,6	383,6	9,1	56,8	
	M		323,9	152,2		58,4	132,2	536,4		59,5	
	A		302,9	131,7		46,2	140,6	425,4		51,1	
	M		363,6	144,7		54,6	162,5	518,0		73,7	
	J		323,5	141,3				482,1		65,0	
	J		317,5	154,7				493,7		51,3	
	A		310,5	119,2				520,0		66,1	
	S										
	8: ARTICLES MANUFACTURÉS DIVERS										
	1973	I		489,7	179,3	75,6	121,4	65,4	436,0		73,9
II			496,5	190,6	99,8			507,6		78,7	
III											
J			151,4	56,3		39,8	19,4	150,1	2,9	24,3	
F			158,8	57,3		36,0	23,0	137,0	2,6	23,4	
M			179,5	65,7		45,6	23,0	158,9		26,2	
A			163,7	57,9		36,6	20,4	149,1		24,8	
M			177,5	69,5		41	21,5	188,5		29,9	
J			155,3	63,2				169,3		24,0	
J			184,0	65,2				173,0		22,4	
A			178,3	52,8				171,7		28,3	
S											

1) A l'exclusion du commerce des Pays-Bas avec l'Union Economique Belgo-Luxembourgeoise.

export
intra (EUR-9)

(Werte in Mio RE)

Zeitraum Période	EUR-9 1)	Deutschland	France	Italia	Nederland 1)	Belg.-Lux.	United Kingdom	Ireland	Danmark
0,1: NAHRUNGS- UND GENUSSMITTEL									
1973	I	282,6	797,1	204,6	678,0	290,8	156,4		240,5
	II	321,8	857,3	281,7			188,2		273,8
	III								
	J	100,1	256,7		231,9	99,4	49,0	46,8	67,9
	F	89,0	253,1		203,5	89,0	49,3	50,5	80,7
	M	93,2	287,3		242,6	102,4	58,1		91,9
	A	96,4	284,3		226,5	101,2	57,8		82,7
	M	119,1	290,7		286,0	115,7	66,9		100,4
	J	106,7	282,3				62,8		90,7
	J	119,1	271,4				62,0		87,6
	A	113,6	288,5				69,7		93,6
	S								
	3: MINERALISCHE BRENNSTOFFE								
1973	I	199,8	87,5	63,4	385,8	33,1	84,5		3,1
	II	203,7	95,2	103,1			71,6		5,2
	III								
	J	66,6	33,2		136,8	11,6	31,4	0,8	0,9
	F	61,4	26,5		117,5	9,6	22,7	1,4	1,3
	M	71,8	27,8		131,5	11,9	30,4		0,9
	A	62,0	25,9		125,5	12,4	27,0		1,4
	M	72,8	35,9		128,6	17,4	25,8		1,4
	J	68,9	33,4				19,5		2,4
	J	72,1	28,6				36,5		1,8
	A	80,6	28,4				47,5		1,4
	S								
	2,4: ROHSTOFFE								
1973	I	217,0	302,7	49,7	213,8	130,2	130,5		59,2
	II	207,8	314,8	69,7			129,2		52,2
	III								
	J	74,2	96,6		72,8	38,8	40,5	8,8	21,7
	F	70,7	104,5		68,7	41,6	42,0	5,7	21,3
	M	72,1	101,6		72,3	49,8	48,0		16,2
	A	64,3	103,3		64,6	43,5	39,0		20,0
	M	76,7	105,0		66,7	43,7	44,6		15,9
	J	66,6	106,5				45,9		15,4
	J	79,5	86,5				43,7		12,0
	A	78,5	87,1				35,5		10,7
	S								
	7: MASCHINEN UND FAHRZEUGE								
1973	I	2 339,9	1 125,1	545,5	431,4	595,7	781,5		126,6
	II	2 582,0	1 244,8	834,0			868,9		101,7
	III								
	J	726,7	376,2		156,7	182,8	268,2	7,7	37,4
	F	790,7	349,9		145,8	177,0	250,9	9,5	41,4
	M	822,5	399,0		128,8	235,9	262,4		47,8
	A	871,1	387,7		126,9	211,8	264,6		22,9
	M	897,6	403,0		158,1	212,2	312,3		36,3
	J	816,1	434,1				293,9		42,5
	J	839,4	397,1				306,0		50,7
	A	777,5	192,2				250,4		28,8
	S								

(1) Ohne den Handel der Niederlande mit Belgien-Luxemburg.

TAB. 7
(Fortsetzung - suite)

ÉVOLUTION DU COMMERCE DE LA CE
par classes de produits

export
extra (EUR-9)

(valeurs en Mio UC)

Zeitraum Période		EUR-9	Deutschland	France	Italia	Nederland	Belg.-Lux.	United Kingdom	Ireland	Danmark
0,1: PRODUITS ALIMENTAIRES, BOISSONS ET TABACS										
1973	I		178,5	379,7	113,5	242,7	56,5	281,6		155,6
	II		176,6	436,0	159,7			309,4		160,1
	III									
	J		57,7	107,8		97,7	15,4	96,6	7,8	44,0
	F		58,8	133,5		73,9	20,6	87,6	11,1	53,3
	M		62,0	138,4		71,1	20,5	97,4		58,3
	A		63,1	133,2		56,7	20,1	101,3		49,0
	M		64,5	155,2		82,0	29,9	101,7		55,8
	J		48,9	147,6				106,4		55,3
	J		62,9	173,4				105,8		58,5
	A		78,4	145,8				107,5		51,2
	S									
	3: PRODUITS ÉNERGÉTIQUES									
1973	I		91,2	55,5	121,6	103,5	71,1	74,5		18,5
	II		107,7	65,2	172,6			76,5		21,1
	III									
	J		27,9	18,4		37,5	27,4	29,5	0,1	5,5
	F		29,6	17,6		32,0	16,1	23,3	0,4	6,3
	M		33,7	19,5		34,0	27,6	21,7		6,7
	A		33,9	18,6		39,9	23,7	21,1		7,4
	M		38,3	23,0		33,9	26,5	30,4		4,9
	J		35,8	23,6				23,7		8,8
	J		38,6	18,7				34,6		6,9
	A		43,2	20,4				50,1		6,8
	S									
	2,4: MATIÈRES PREMIÈRES									
1973	I		119,1	93,8	45,7	89,4	42,0	118,8		39,2
	II		128,9	102,1	58,5			134,7		36,2
	III									
	J		37,2	32,0		33,0	12,1	38,4	0,8	11,1
	F		39,8	30,2		28,5	13,7	33,7	1,1	16,2
	M		42,1	31,6		27,9	16,2	46,7		11,9
	A		41,5	28,7		24,8	14,6	43,2		13,7
	M		44,2	37,6		26,2	15,2	48,9		12,6
	J		43,3	35,6				42,9		9,9
	J		46,9	29,1				40,7		6,8
	A		46,5	27,1				39,7		9,7
	S									
	7: MACHINES ET MATÉRIEL DE TRANSPORT									
1973	I		3 196,0	1 040,4	679,0	389,8	321,8	1 939,4		156,4
	II		3 584,9	1 175,7	965,7			2 075,0		207,8
	III									
	J		1 033,8	323,9		120,9	101,5	694,5	4,1	51,8
	F		1 016,3	327,0		152,1	93,9	617,9	4,4	54,3
	M		1 145,9	389,5		116,8	126,4	627,0		50,3
	A		1 167,4	355,0		89,7	109,1	642,2		61,3
	M		1 298,0	394,4		162,0	111,9	719,1		82,6
	J		1 124,0	426,3				711,6		63,9
	J		1 212,6	413,2				707,3		61,5
	A		1 169,2	281,3				672,3		48,4
	S									

(1) A l'exclusion du commerce des Pays-Bas avec l'Union Economique Belgo-Luxembourgeoise.

7

export
intra (EUR-9)

(Werte in Mio RE)

Zeitraum Période	EUR-9 1)	Deutschland	France	Italia	Nederland 1)	Belg.-Lux.	United Kingdom	Ireland	Danmark	
5, 6, 8: ANDERE INDUSTRIELLE ERZEUGNISSE										
1973	I	2 648,2	1 495,5	1 103,2	1 034,4	1 667,8	933,8		107,7	
	II	2 679,5	1 530,1	1 249,9			1 042,5		107,0	
	III									
	J	830,2	464,8		340,7	506,9	290,9	35,7	34,1	
	F	873,6	497,2		343,0	543,5	311,5	38,2	36,5	
	M	944,4	533,5		350,7	617,4	331,4		37,1	
	A	871,9	490,6		301,8	596,5	330,9		29,7	
	M	983,5	519,6		379,5	619,9	332,4		38,9	
	J	823,9	519,9				381,5		38,4	
	J	918,5	528,7				384,3		32,9	
	A	892,6	383,3				355,2		37,3	
	S									
	5: CHEMISCHE ERZEUGNISSE									
	1973	I	653,9	286,6	116,3	366,1	283,6	214,6		20,4
II		667,4	311,8	134,2			248,9		20,5	
III										
J		215,6	87,2		123,5	89,5	69,9	4,9	6,9	
F		215,3	96,3		118,6	92,5	68,9	5,7	6,6	
M		223,0	103,2		124,0	101,6	75,8		6,9	
A		215,9	99,8		105,0	92,6	73,5		6,6	
M		243,1	107,5		132,3	99,9	90,7		7,0	
J		208,4	104,5				86,1		6,9	
J		230,4	108,9				83,4		7,4	
A		223,1	89,3				81,9		6,8	
S										
6: BEARBEITETE WAREN, NACH BESCHAFFENHEIT GEGLIEDERT										
1973		I	1 409,1	830,4	458,1	460,2	1 097,3	529,6		40,5
	II	1 441,6	877,2	619,1			577,2		41,1	
	III									
	J	442,2	267,7		148,1	327,8	160,3	18,7	12,7	
	F	460,3	273,2		155,5	359,0	179,0	20,3	13,9	
	M	506,6	289,5		156,6	410,5	190,3		13,9	
	A	461,7	277,4		133,6	404,1	187,0		10,5	
	M	536,3	304,5		175,2	423,9	168,8		15,9	
	J	443,7	295,3				222,7		14,7	
	J	476,7	282,8				224,0		12,2	
	A	467,5	207,0				203,7		13,7	
	S									
	8: VERSCHIEDENE BEARBEITETE WAREN									
	1973	I	585,2	378,6	528,7	208,2	286,9	189,5		46,8
II		570,5	341,1	496,5			216,3		45,4	
III										
J		172,4	109,9		69,2	89,6	60,7	12,0	14,4	
F		198,0	127,8		68,9	92,0	63,6	12,2	16,1	
M		214,8	140,9		70,1	105,3	65,2		16,3	
A		194,2	113,5		63,2	99,8	70,4		12,6	
M		204,2	107,5		72,1	96,1	72,9		16,0	
J		171,8	120,1				72,7		16,8	
J		211,4	137,0				76,9		13,2	
A		202,1	87,0				69,7		16,8	
S										

1) Ohne den Handel der Niederlande mit Belgien-Luxemburg.

TAB. 7
Fortsetzung - suite)

ÉVOLUTION DU COMMERCE DE LA CE
par classes de produits

export
extra (EUR-9)

valeurs en Mio UC)

Zeitraum Période		EUR-9	Deutschland	France	Italia	Nederland	Belg.-Lux.	United Kingdom	Ireland	Danmark	
5, 6, 8: AUTRES PRODUITS INDUSTRIELS											
1973	I		2 548,3	1 251,1	892,6	513,1	761,0	2 119,1		219,3	
	II		2 700,8	1 374,4	1 117,7			2 317,7		203,1	
	III										
	J		796,0	381,3		183,4	206,9	724,3	12,9	65,7	
	F		842,1	390,0		174,4	253,2	654,0	14,4	77,5	
	M		910,2	479,8		155,3	300,9	740,8		77,1	
	A		853,2	434,3		128,9	267,9	780,8		56,9	
	M		999,9	474,8		187,6	286,8	749,9		72,8	
	J		849,3	465,3				787,8		73,4	
	J		1 054,0	481,0				774,3		62,7	
	A		1 015,4	371,2				787,2		72,3	
	S										
	5: PRODUITS CHIMIQUES										
	1973	I		806,4	316,0	162,4	237,8	139,9	471,9		48,6
II			814,8	342,7	212,3			520,6		48,9	
III											
J			253,0	96,0		87,2	40,6	161,7	4,5	15,4	
F			267,8	101,9		75,7	45,0	142,5	3,7	17,7	
M			285,6	118,1		74,9	54,3	167,7		16,4	
A			260,6	110,4		58,6	52,2	161,4		14,1	
M			293,5	117,7		86,4	54,8	183,8		17,5	
J			260,7	114,6				176,2		17,3	
J			310,2	119,0				167,7		15,6	
A			325,7	100,9				179,7		16,7	
S											
6: ARTICLES MANUFACTURÉS CLASSÉS PAR MATIÈRES											
1973		I		1 219,4	651,6	408,4	207,0	551,4	1 232,1		80,8
	II		1 329,9	708,2	567,2			1 351,6		77,9	
	III										
	J		386,8	199,9		70,4	146,3	419,1	5,7	24,5	
	F		404,9	202,8		76,1	186,4	377,9	7,3	28,0	
	M		427,7	248,9		60,5	218,7	345,1		28,3	
	A		415,3	221,7		52,7	191,6	477,6		19,1	
	M		505,3	244,3		77,5	213,1	413,5		28,5	
	J		410,5	242,2				461,3		30,3	
	J		525,2	232,7				440,7		23,5	
	A		493,7	181,0				437,1		26,2	
	S										
	8: ARTICLES MANUFACTURÉS DIVERS										
	1973	I		522,5	283,5	321,8	68,4	69,7	415,1		90,0
II			556,1	323,6	338,3			445,5		76,3	
III											
J			156,2	85,4		25,9	20,0	143,5	2,7	25,8	
F			169,4	85,3		22,6	21,8	133,6	3,3	31,8	
M			196,9	112,8		19,9	27,9	138,0		32,4	
A			177,3	102,2		17,5	24,1	141,8		23,7	
M			201,1	112,8		23,7	19,0	152,6		26,8	
J			178,1	108,6				150,4		25,8	
J			218,7	129,3				165,9		23,6	
A			196,0	89,3				170,4		29,4	
S											

7

ENTWICKLUNG DES HANDELS
der wichtigsten Drittländer

TAB. 9

(Werte in Mio \$)

Zeitraum Période	Griechenland (1) Grèce (1)		Türkei (1) Turquie (1)		Norwegen Norvège		Schweden Suède		Finnland Finlande		
	Welt	EUR-9	Monde	EUR-9	Welt	EUR-9	Monde	EUR-9	Welt	EUR-9	
import											
1972	I	454,2	258,1	308,5	160,1	962,2	467,6	1 918,8	1 100,7	719,9	324,5
	II	605,0	343,9	380,4	217,5	1 012,4	535,0	1 956,6	1 078,4	802,8	343,8
	III	580,8	325,9	390,5	210,5	977,8	420,2	1 836,5	983,9	779,2	312,5
	IV	715,2	361,6	429,0	206,4	1 242,7	525,7	2 210,4	196,7	899,2	368,1
1973	I	707,2	367,0	449,0	241,2	1 257,4	552,1	2 344,1	1 278,3	971,3	417,4
	II			484,3	268,4	1 260,8	593,1	2 096,7	1 130,0		
1972	F	140,3	72,8	115,5	51,5	279,1	159,0	633,8	362,3	233,9	107,7
	M	172,4	99,9	104,9	63,4	331,5	151,6	648,4	386,1	252,7	116,0
	A	178,9	98,9	119,2	73,2	347,3	200,3	630,1	356,9	266,5	128,5
	M	237,7	128,5	131,1	71,9	319,8	160,4	663,5	365,2	263,6	109,8
	J	188,4	116,5	130,1	72,4	409,5	174,4	663,0	363,6	272,7	105,7
	J	171,3	112,0	130,4	78,3	269,2	118,3	561,0	299,6	268,5	108,6
	A	198,5	109,4	110,3	63,8	356,4	145,8	630,6	330,4	244,1	95,7
	S	205,9	104,6	149,9	68,4	352,2	159,2	645,0	354,5	266,5	109,0
	O	259,5	130,2	119,2	53,3	427,6	188,7	786,9	412,7	296,3	121,7
	N	214,4	112,7	114,1	72,3	458,9	182,8	782,6	441,5	306,6	122,5
	D	241,2	118,7	195,7	80,8	356,2	154,1	640,9	343,0	296,3	124,0
	1973	J	218,1	122,1	128,6	69,4	414,8	173,4	832,5	455,2	339,3
F		215,3	102,5	124,2	65,8	429,3	192,3	694,0	377,9	274,9	120,8
M		273,8	142,4	196,2	106,0	413,2	186,5	816,9	444,9	355,4	147,7
A		174,5	:	154,0	82,4	347,7	165,2	589,0	309,3	329,4	140,3
M		237,7	128,5	148,6	94,5	492,6	218,7	795,7	441,1	374,3	150,6
J				181,7	91,5	420,5	209,3	712,0	379,6		
J				176,6	96,5	458,6	215,0	684,2	380,0		
A				132,5	76,9	394,0	167,0	774,4	454,1		
export											
1972	I	195,2	85,8	266,9	113,5	687,3	371,2	1 941,7	983,3	703,9	298,4
	II	194,6	95,4	165,1	62,4	752,4	396,2	2 146,6	1 084,8	700,3	293,8
	III	184,3	105,2	156,0	77,6	787,1	418,5	2 024,1	1 032,3	730,8	340,0
	IV	296,3	170,6	301,0	151,3	920,4	446,1	2 497,2	1 251,0	811,9	354,6
1973	I	280,7	139,2	311,8	131,3	950,5	459,9	2 633,1	1 343,8	831,5	378,5
	II			309,9	146,5	1 001,2	469,8	2 712,6	1 367,9		
1972	F	68,4	28,8	96,1	43,3	204,3	120,2	641,1	318,5	235,0	90,9
	M	68,4	30,1	73,6	29,6	260,0	146,4	647,8	340,8	256,2	108,4
	A	65,1	32,2	52,2	21,7	242,5	124,5	685,3	336,4	209,0	88,8
	M	63,6	28,8	56,6	19,7	262,7	148,1	696,6	358,4	217,5	88,8
	J	65,9	34,4	56,3	21,0	265,3	122,9	764,7	391,5	273,8	116,7
	J	59,2	35,0	41,5	20,4	251,9	140,5	606,6	330,3	242,2	115,3
	A	57,5	30,6	39,1	17,4	233,8	116,5	690,6	309,2	203,0	86,7
	S	67,6	39,6	75,3	39,8	301,4	161,5	726,8	395,4	285,7	137,8
	O	78,2	46,0	78,6	39,9	318,3	161,0	812,8	411,0	248,4	106,8
	N	98,4	60,5	91,4	51,2	286,0	127,6	921,1	445,5	276,9	119,2
	D	119,6	64,0	131,0	60,1	316,1	157,6	763,3	396,6	286,6	128,6
	1973	J	82,3	36,6	102,5	42,0	310,5	147,9	856,0	444,4	262,0
F		80,3	46,5	99,9	35,8	300,1	149,1	808,1	395,9	268,5	118,9
M		118,1	56,2	109,4	53,5	337,3	162,8	968,1	503,1	299,3	134,1
A		:	:	113,9	49,6	270,3	134,1	754,6	373,5	240,6	109,0
M		63,6	28,8	99,7	54,5	357,0	159,8	1 026,6	533,1	242,4	150,9
J				96,3	42,4	373,9	175,9	931,4	461,3		
J				80,7	38,6	287,5	132,2	847,8	426,9		
A				88,5	38,9	314,4	140,7	789,5	441,9		

TAB. 9

**ÉVOLUTION DU COMMERCE
des principaux pays tiers**

(valeurs en Mio 8)

Zeitraum Période	Schweiz Suisse		Österreich Autriche		Portugal		Spanien Espagne		Jugoslawien Yougoslavie		
	Monde	EUR-9	Welt	EUR-9	Monde	EUR-9	Welt	EUR-9	Monde	EUR-9	
import											
1972	I	2 011,3	1 385,5	1 133,4	754,4	400,3	176,9	1 502,9	633,3	701,9	318,4
	II	2 111,3	1 469,5	1 246,1	818,3	563,3	255,1	1 722,6	716,9	743,6	333,7
	III	2 076,9	1 417,2	1 189,6	763,0	484,1	226,3	1 629,8	686,3	830,2	371,5
	IV	2 281,4	1 560,0	1 575,8	1 044,3	735,0	350,3	1 775,4	759,4		
1973	I	2 565,2	1 745,1	1 477,3	961,6	310,0	142,0	2 061,3	932,6		
	II	2 799,0	1 843,0	1 469,5	957,2			2 425,1	992,4		
1972	F	672,9	468,1	378,4	249,3	150,0	70,3	525,6	216,5	221,9	109,2
	M	726,7	504,4	422,2	280,2	220,5	89,3	505,5	209,0	267,2	113,5
	A	670,2	469,2	392,4	256,8	163,1	77,8	538,2	229,2	225,6	106,7
	M	704,4	490,3	416,1	274,8	173,3	85,2	564,8	248,3	238,1	100,6
	J	736,6	510,0	437,7	286,7	227,1	92,1	619,5	239,4	280,0	126,4
	J	645,9	457,6	412,5	269,2	161,9	78,1	580,0	248,1	287,7	121,5
	A	689,9	472,7	383,6	248,0	145,3	65,0	544,5	232,7	274,7	136,0
	S	741,1	486,9	393,4	245,8	176,9	83,2	505,3	205,6	283,0	114,1
	O	760,8	533,9	518,5	348,6	184,3	85,8	598,7	247,2	316,6	130,8
	N	766,7	528,8	530,7	346,6	177,2	88,8	621,9	267,4	305,2	130,2
	D	754,0	497,3	526,6	349,1	373,5	175,7	554,8	244,7		
1973	J	770,9	512,1	438,0	281,4	41,3	22,0	619,3	286,4		
	F	843,0	575,6	478,8	316,5	93,4	45,7	704,3	309,1		
	M	951,3	657,4	560,6	363,6	175,3	74,3	737,7	337,1		
	A	842,1	577,3	478,7	312,1	223,9	113,3	735,2	308,3		
	M	991,6	689,3	509,8	335,8	214,9	88,4	831,4	338,9		
	J	965,3	676,4	481,0	309,3			858,5	345,2		
	J			518,3	330,7						
	A										
export											
1972	I	1 586,5	760,8	814,9	428,2	193,5	95,6	912,0	409,9	491,3	187,2
	II	1 677,0	787,1	917,6	451,0	305,0	146,9	904,0	384,1	585,6	200,9
	III	1 641,5	739,0	939,1	451,6	298,4	127,9	837,4	374,4	535,8	190,2
	IV	1 962,6	904,6	1 161,2	549,1	490,1	234,2	1 049,6	506,6		
1973	I	2 021,6	928,0	995,9	512,9	237,2	104,5	1 222,9	630,6		
	II	2 330,0	1 095,6	1 095,2	540,0			1 251,1	583,9		
1972	F	520,0	250,0	281,0	140,7	82,0	40,1	267,4	109,9	155,7	61,3
	M	595,6	283,8	318,3	159,2	89,0	44,8	307,7	136,1	175,3	71,7
	A	525,1	244,9	292,2	140,2	113,5	55,4	279,1	120,2	173,6	60,8
	M	548,0	263,0	307,6	153,4	91,4	42,6	346,7	146,5	197,5	60,6
	J	603,9	279,2	317,7	157,4	100,1	48,9	278,2	117,3	214,6	79,5
	J	568,5	264,8	309,5	152,6	103,8	48,8	283,1	129,5	206,9	60,5
	A	479,2	212,8	302,4	139,9	93,0	41,0	239,8	99,8	156,0	53,9
	S	593,8	261,4	327,2	159,1	101,7	38,1	315,1	145,0	184,9	75,9
	O	639,5	293,9	345,1	173,1	124,4	64,4	324,1	146,5	199,0	68,6
	N	658,7	309,2	361,8	176,2	119,2	54,9	352,2	160,7	185,4	63,6
	D	664,4	301,6	454,3	199,8	246,5	114,9	373,3	199,4		
1973	J	563,0	271,9	268,9	142,8	38,0	13,8	408,2	205,9		
	F	671,7	310,1	337,4	176,9	81,5	39,6	391,7	204,6		
	M	786,8	347,0	389,6	193,2	117,7	51,1	423,0	220,1		
	A	702,1	332,5	360,0	179,2	138,2	68,6	370,5	179,6		
	M	829,4	394,7	381,3	187,3	147,7	64,3	455,1	206,4		
	J	798,5	368,4	353,9	173,5			425,5	197,9		
	J			384,3	190,6						
	A										

ENTWICKLUNG DES HANDELS
der wichtigsten Drittländer

TAB. 9
(Fortsetzung - suite)

(Werte in Mio \$)

Zeitraum Période	Polen Pologne		Tschechoslowakei Tchécoslovaquie		Republik Südafrika Rép. d'Afrique du Sud		Vereinigte Staaten Etats-Unis		Kanada Canada		
	Welt	EUR-9	Monde	EUR-9	Welt	EUR-9	Monde	EUR-9	Welt	EUR-9	
import											
1972	I	994,8	200,7	911,1	114,6	935,9	448,7	13 301,3	3 095,5	4 181,6	491,5
	II	1 223,3	214,3	1 012,0	122,2	925,6	441,2	13 736,5	3 049,1	5 033,0	573,4
	III	1 127,5	228,6	1 018,2	129,2	832,2	372,7	13 525,8	3 005,3	4 407,1	531,3
	IV	1 657,5	392,0	1 352,1	226,9	964,0	437,2	14 991,9	3 340,7	5 023,1	568,8
1973	I	1 195,6	282,2	973,2	114,6			15 963,2	3 586,8	5 247,7	584,7
	II	1 521,6	379,2	1 209,5	140,3			17 280,0	3 840,0		
1972	F	331,2	76,4	298,9	38,9	278,9	149,1	4 177,3	983,8	1 323,5	152,5
	M	482,6	88,8	434,9	57,9	333,7	162,6	4 844,2	1 123,1	1 515,5	167,9
	A	305,7	54,6	271,0	30,4	293,3	142,1	4 247,9	915,4	1 517,0	174,0
	M	375,8	78,9	335,3	42,4	322,1	157,1	4 722,2	1 058,3	1 815,7	215,3
	J	441,8	80,8	405,7	49,7	310,2	142,0	4 766,5	1 075,4	1 697,4	184,0
	J	295,9	48,7	266,5	30,1	267,5	133,1	4 313,7	1 052,7	1 433,0	184,7
	A	381,3	83,3	314,5	41,0	325,6	132,7	4 727,3	1 071,3	1 466,7	172,0
	S	450,3	96,6	437,2	58,1	239,1	107,2	4 484,8	881,2	1 507,4	174,7
	O	354,4	75,0	281,9	33,6	339,4	146,7	5 007,1	1 080,5	1 637,4	201,0
	N	447,0	100,7	383,2	57,4	364,3	173,3	5 189,8	1 187,6	1 834,9	210,2
	D	856,1	216,3	686,9	135,0	284,6	130,6	4 795,0	1 072,6	1 550,8	157,6
	1973	J	193,1	38,6	191,8	14,6	353,4	142,7	5 423,0	1 215,3	1 730,3
F		369,5	90,3	301,9	35,4			4 944,6	1 125,8	1 648,2	184,1
M		633,0	153,3	479,4	64,6			5 595,6	1 245,7	1 869,6	215,2
A		376,9	81,1	267,5	22,9			5 347,3	1 199,6	1 801,6	179,2
M		517,9	125,8	408,5	49,2			6 032,0	1 357,8		
J		626,8	172,3	533,5	68,2			5 900,7	1 282,6		
1973	J	452,8	120,2	301,0	30,7						
	A	506,6	148,0								
export											
1972	I	1 004,8	186,2	1 074,7	133,9	578,0	256,7	12 040,2	3 027,2	4 361,3	487,2
	II	1 151,9	202,1	1 202,9	146,9	669,6	334,9	12 183,1	2 825,7	5 369,7	720,6
	III	1 059,1	183,6	1 087,4	138,5	675,4	282,6	11 726,0	2 680,6	4 547,4	532,3
	IV	1 317,2	253,8	1 352,9	180,8	733,4	368,8	13 756,8	3 329,9	5 796,4	749,8
1973	I	1 202,8	224,3	1 156,5	152,4			15 665,4	3 892,0	5 530,1	612,5
	II	1 287,0	245,2	1 299,6	182,4			17 556,4	4 093,4		
1972	F	523,9	61,6	320,0	39,6	188,1	78,1	3 818,4	932,0	1 472,6	164,0
	M	463,2	86,1	505,3	65,3	229,0	107,1	4 349,2	1 121,0	1 542,5	162,7
	A	302,6	52,5	292,1	33,8	229,5	109,9	3 936,7	927,3	1 519,2	185,4
	M	384,4	73,0	367,5	47,1	229,0	114,8	4 195,5	999,8	1 936,3	284,5
	J	454,9	76,6	543,3	66,1	211,1	110,2	4 050,9	898,5	1 914,3	250,7
	J	267,7	49,9	275,7	35,7	222,5	90,8	3 726,4	883,9	1 466,8	186,8
	A	350,6	57,7	309,2	37,8	229,0	94,4	3 991,0	861,1	1 542,2	187,4
	S	440,8	76,0	502,5	65,0	223,9	97,4	4 008,1	935,6	1 538,4	158,1
	O	330,0	65,5	293,9	43,8	230,2	108,2	4 510,2	1 038,5	1 996,1	268,9
	N	408,0	75,2	454,7	63,5	252,0	117,8	4 613,4	1 052,2	2 047,3	240,9
	D	579,2	113,1	604,3	73,6	268,2	144,9	4 633,2	1 139,3	1 753,0	240,0
	1973	J	283,8	63,1	272,2	36,1	211,2	95,0	4 789,1	1 171,6	1 820,2
F		370,0	70,1	362,9	46,8			4 900,6	1 196,2	1 772,2	176,2
M		549,0	90,9	521,4	69,4			5 975,7	1 524,2	1 937,7	224,5
A		310,2	63,6	348,2	46,8			5 595,8	1 326,5	2 020,4	219,8
M		440,9	86,3	413,5	61,8			6 064,0	1 403,1	2 248,2	226,4
J		535,9	95,3	537,9	73,8			5 896,6	1 363,8		
1973	J	342,9	74,6	362,6	51,8						
	A	407,7	88,3								

TAB. 9
(Fortsetzung - suite)

ÉVOLUTION DU COMMERCE
des principaux pays tiers

(valeurs en Mio \$)

Zeitraum Période	Israel Israël		Indien Inde		Japan Japon		Hong Kong		Australien Australie		
	Monde	EUR-9	Welt	EUR-9	Monde	EUR-9	Welt	EUR-9	Monde	EUR-9	
import											
1972	I	440,6	229,5	615,1	160,9	5 417,2	437,9	787,7	131,2	1 159,7	410,4
	II	466,7	257,2	551,3	177,8	5 520,3	438,0	913,1	148,4	1 108,9	385,3
	III	427,5	222,2	587,8	183,1	5 872,1	522,0	933,9	132,9	1 143,6	351,0
	IV	585,3	341,6			6 671,8	562,5	968,6	144,3	1 286,3	446,9
1973	I					7 312,4	592,6	1 048,3	146,6	1 443,7	488,9
	II										
1972	F	126,6	60,5	192,7	51,7	1 747,5	138,2	258,6	39,6	385,0	138,7
	M	171,1	89,3	191,9	50,0	2 010,5	163,0	276,4	44,2	391,3	132,7
	A	153,1	80,8	188,9	69,4	1 862,8	140,8	287,4	51,2	367,0	113,1
	M	166,5	91,8	187,3	53,1	1 952,3	143,6	308,1	46,2	369,5	148,2
	J	152,5	84,8	178,7	55,3	1 705,2	153,6	317,7	51,1	352,0	124,1
	J	147,6	75,7	197,8	64,2	1 770,4	164,0	306,9	44,5	373,5	140,6
	A	153,1	79,8	190,9	55,8	2 045,2	188,9	312,7	47,9	418,5	118,0
	S	126,8	66,7	199,1	63,1	2 056,5	169,1	314,3	40,6	351,7	92,4
	O	214,1	115,1			2 158,2	184,4	313,1	41,3	456,5	181,6
	N	187,0	97,4			2 151,9	175,0	300,1	49,6	440,9	138,8
	D	184,2	72,4			2 361,7	203,2	355,4	53,4	388,9	126,5
1973	J	155,2	80,8			2 193,6	172,6	328,9	43,7	453,3	170,7
	F	196,2	105,9			2 335,1	193,8	339,1	48,3	510,7	153,0
	M	.	.			2 783,7	226,2	380,3	54,6	479,7	165,2
	A	278,5	160,1			2 803,4	242,1	415,9	66,9	427,7	138,1
	M					3 234,5	238,7				
	J										
	J										
	A										
export											
1972	I	298,1	128,4	596,9	119,8	6 163,9	676,5	690,7	177,6	1 428,7	297,2
	II	271,6	103,9	629,7	119,7	6 579,1	703,3	762,5	188,0	1 625,6	345,5
	III	240,6	73,6	620,0	140,4	7 525,2	904,2	882,4	214,5	1 664,0	331,4
	IV	338,9	133,4			8 387,1	1 021,3	888,6	210,2	1 916,8	412,5
1973	I	369,4	153,3			7 561,8	910,6	910,2	219,6	2 297,1	505,2
	II										
1972	F	99,9	43,3	181,9	40,5	2 047,2	230,0	229,2	60,0	456,3	89,5
	M	105,0	43,2	218,5	42,7	2 552,2	270,3	224,8	54,4	513,9	106,0
	A	93,6	38,8	214,9	39,8	2 253,5	228,2	220,5	55,7	496,3	103,0
	M	92,2	35,8	215,3	40,8	2 118,9	246,2	265,0	68,4	590,1	130,1
	J	86,1	29,3	199,5	39,1	2 206,7	228,9	277,0	63,9	527,0	112,3
	J	83,3	25,1	186,7	46,2	2 451,5	286,1	277,4	62,9	479,5	100,3
	A	84,0	25,4	224,0	49,2	2 427,3	299,8	294,9	73,9	606,4	121,0
	S	73,3	23,1	209,3	45,0	2 646,5	318,3	310,1	77,6	578,1	110,1
	O	110,8	36,4			2 527,4	276,8	310,6	68,0	637,3	139,6
	N	104,9	34,8			2 528,8	281,3	290,2	66,4	662,8	141,2
	D	123,2	30,7			3 330,9	463,2	287,8	75,8	616,7	131,7
1973	J	111,3	47,6			1 827,9	186,1	278,2	66,9	758,7	176,1
	F	121,0	50,8			2 739,3	367,1	285,0	70,2	747,7	183,5
	M	137,1	54,9			2 994,6	357,4	347,0	82,5	790,7	145,6
	A	121,0	48,0			2 821,3	357,1	335,5	78,4	680,4	130,7
	M					2 832,2	314,4				
	J										
	J										
	A										

Index der veröffentlichten Globalzahlen nach Meldeländern,
unterteilt nach Ursprung oder Bestimmung

Index de parution des chiffres globaux par pays
déclarants, ventilés par origine ou destination

MELDELAND ODER -ZONE	Veröffentlichter Berichtszeitraum (kumulativ)													PAYS DÉCLARANTS	Période parue (cumulative)										
	1970				1971				1972				73		1969		1970				1971				
	M	J	S	D	M	J	S	D	M	J	S	D	M		S	D	M	J	S	D	M	J	S		
	Ausgabe Nr. (1):														N° d'édition (1):										
CE	5	8	12	3	6	8	12	2	6	7	11	2													
FRANCE	5	8	12	3	6	8	12	2	6	7	11	2	8	ETATS-UNIS	1	4	1	1	7	10	10	10	10		
BELGIQUE-LUXBG	5	8	12	3	6	8	12	2	6	7	11	2	8	CANADA	1	1	1	1	10	10	10	10			
PAYS-BAS	5	8	12	3	6	8	12	2	6	7	11	2	8	MEXIQUE	10	10	10	10	10	10					
ALLEMAGNE RF	5	8	12	3	6	8	12	2	6	7	11	2	8	GUATEMALA	10	10	7								
ITALIE	5	8	12	3	6	8	12	2	6	7	11	2	8	HONDURAS BRIT											
ROYAUME-UNI	1	1	7	7	10	10	10	10					2	9	HONDURAS REP										
IRLANDE	1	1	7	7	10	10	10	10					2	9	SALVADOR										
DANEMARK	1	1	7	7	7	10	10	10					2	9	NICARAGUA										
															COSTA RICA	10	10				7				
EUROPE															PANAMA REP	7				10					
ISLANDE	10	10	10	10	7	7	7	7							CUBA										
NORVEGE	1	1	7	7	7	10	10	10							DOMINICAINE REP										
SUEDE	1	1	7	7	10	10	10	10							JAMAIQUE	10	10								
FINLANDE	10	10	10	10	7	7	7	10							TRINIDAD-TOBAGO	10	10	10	10	10					
SUISSE	1	1	7	7	7	10	10	10							INDES OCCIDENTALES	10									
AUTRICHE	1	1	7	7	10	10	10	10							COLOMBIE	10									
PORTUGAL	1	1	7	10	10	10	10							VENEZUELA	10										
ESPAGNE	1	1	7	10	10	10	10							GUYANA (ANC. BRIT)											
MALTE	10	10			7	7									EQUATEUR										
YOUGOSLAVIE	10	10	10	10	10	10	10							PEROU	10	10	10	10	7	7					
GRECE	1	7	7	10	10	10	10							BRESIL	10										
TURQUIE	1	10	10	10	10										CHILI										
URSS					10										BOLIVIE										
REP. DEM. ALLEM.					10										PARAGUAY	10	10	10	10	10	7				
POLOGNE	10	10	10	10	7	7	7	7							URUGUAY	7					10				
TCHECOSLOVAQUIE	10	10	10	7	7	7	7							ARGENTINE	10	10	10	10	7	7					
HONGRIE															ASIE										
ROUMANIE				10											CHYPRE	10	7				10				
BULGARIE															LIBAN										
AFRIQUE															SYRIE	10	10	10	7	7	7				
MAROC	10														IRAK	10									
ALGERIE															IRAN										
TUNISIE	10	10	10		10	10	10	10							AFGHANISTAN										
LIBYE	10	10	10											ISRAEL	4	10	10	10	10	10					
EGYPTE															JORDANIE	10									
SOUDAN	10	10													ARABIE SEODITE										
GAMBIE															KOWEIT	10	10								
GUINEE, REP.															YEMEN DU SUD RP										
SIERRA LEONE				10											PAKISTAN	7				10					
LIBERIA															UNION INDIENNE	10	10	10							
GHANA	10	10	10											CEYLAN	10	7			10						
NIGERIA	10	10	10											UNION BIRMANE											
ANGOLA	10	10													THAILANDE	7	7								
ETHIOPIE	10	10	10	10											LAOS										
KENYA	10	10	7											VIETNAM SUD											
OUGANDA	10	10	7											CAMBODGE											
TANZANIE	10	10	7											INDONESIE											
MAURICE	10	10													MALAISIE FED										
MOZAMBIQUE	7	7	7											SINGAPOUR	10	10	7	10	10	10					
ZAMBIE															SARAWAK										
MALAWI															PHILIPPINES	10									
REP. AFRIQUE SUD															COREE SUD	10	10	10	10						
															JAPON	1	4	1	1	7	10	10	10	10	
															FORMOSE	10	10	7	7	7	7				
															HONG KONG	10	10	10	10	10	10				
															OCEANIE										
															AUSTRALIE	7	7	7	7	10	10				
															NOUV ZELANDE	10	7	10	10	10	10				

(1) Monatsstatistik 1973.
Monatsstatistik 1972.
Monatsstatistik 1971.
Monatsstatistik 1970.

(1) Statistiques mensuelles 1973.
Statistiques mensuelles 1972.
Statistiques mensuelles 1971.
Statistiques mensuelles 1970.

Länder	Währungseinheit Unité nationale	Gegenwert in Dollar Equivalent en dollars					Pays
		1969	1970	1971	1972	1973	
Deutschland (BR)	1 000 DM	RE - UC (1)					Allemagne (RF)
	Angaben wurden in \$ mitgeteilt - Données fournies en \$						
Frankreich	1 000 Francs	202,55 (d)	180,044	→	180,044	→	France
Italien	1 000 Lire	180,044 (e)	→	→	1,584	→	Italie
Niederlande	1 000 Guilders	193,23 (f)	→	→	283,864	283,864(g)	Pays-Bas
Belgien-Luxemburg	1 000 Francs belges	20,0	→	→	20,552	→	Belgique-Luxembourg
Vereinigtes Königreich	1 000 Pounds Sterlings	2 400,0	→	→	2 400,0	→	Royaume-Uni
Irland	1 000 Pounds Sterlings	2 400,0	→	→	2 400,0	→	Irlande
Dänemark	1 000 Kroner	133,333	→	→	131,956	→	Danemark
Island	1 000 Kroner	11,3636	→	→	→	→	Islande
Norwegen	1 000 Kroner	140,0	→	→	150,48	→	Norvège
Schweden	1 000 Kronor	193,304	→	→	207,775	→	Suède
Finnland	1 000 Markkaa	238,097	→	→	243,902	→	Finlande
Schweiz	1 000 Francs suisses	232,70	→	244,335 (i)	→	→	Suisse
Österreich	1 000 Schillinge	38,46	→	40,404 (i)	42,9185	→	Autriche
Portugal	1 000 Escudos	34,7826	→	→	36,6972	→	Portugal
Spanien	1 000 Gold Pesetas	14,2857	→	→	15,5102	→	Espagne
Jugoslawien	1 000 Dinara	80,0	→	66,6667	→	→	Yougoslavie
Malta	1 000 Pounds Sterlings	2 400,0	→	→	2 605,71	→	Malte
Griechenland	1 000 Drachmi	33,3333	→	→	→	→	Grèce
Türkei	1 000 Lires	111,111	66,6667 (k)	→	71,4286	→	Turquie
Sovietunion	1 000 Rublei	1 111,1	→	→	→	→	U.R.S.S.
Deutsche Dem. Rep.	1 000 Valuta Mark	238,0	→	→	→	→	Rép. dém. allemande
Polen	1 000 Zloty	250,0	→	→	→	→	Pologne
Tschechoslowakei	1 000 Kroner	138,89	→	→	→	→	Tchécoslovaquie
Ungarn	1 000 Forint	85,18	→	→	→	→	Hongrie
Rumänien	1 000 Lei	166,7	→	→	→	→	Roumanie
Bulgarien	1 000 Lev	854,7	→	→	→	→	Bulgarie
Marokko	1 000 Dirham	197,609	→	→	214,547	→	Maroc
Tunesien	1 000 Dinars	1 904,76	→	→	2 068,03	→	Tunisie
Libyen	1 000 Pounds	2 800,0	→	→	3 040,0	→	Libye
Ägypten	1 000 Pounds	2 871,56	→	→	→	→	Égypte
Sudan	1 000 Pounds	2 871,56	→	→	→	→	Soudan
Sierra Leone	1 000 Leones	1 200,0	→	→	1 302,86	→	Sierra Leone
Ghana	1 000 Cedis	980,0	→	→	550,0	→	Ghana
Nigeria	1 000 Pounds	2 800,0	→	→	3 040,0	→	Nigeria
Kenia, Uganda, Tansania	1 000 Shillings	140,0	→	→	→	→	Kenya, Ouganda, Tanzanie
Äthiopien	1 000 Ethiop. \$	400,0	→	→	434,285	→	Éthiopie
Mauritius-Insel	1 000 Rupees	180,0	→	→	195,429	→	Ile Maurice
Republik Südafrika	1 000 Rands	1 400,0	→	→	1 333,33	→	Rép. d'Afrique du Sud
Kanada	1 000 Canad. \$	925,0	→	→	→	→	Canada
Mexiko	1 000 Pesos	80,0	→	→	→	→	Mexique
El Salvador	1 000 Colones	400,0	→	→	→	→	El Salvador
Nicaragua	1 000 Cordobas	142,857	→	→	→	→	Nicaragua
Costa Rica	1 000 Colones	150,943	→	→	→	→	Costa Rica
Panama, Rep.	1 000 Balboas	1 000,0	→	→	→	→	Panama, Rép.
Dominikanische Rep.	1 000 Pesos	1 000,0	→	→	→	→	Rép. Dominicaine
Jamaika	1 000 Jamaï. \$	1 200,0	→	→	1 302,86	→	Jamaïque
Trinidad und Tobago	1 000 Tri. & Tob. \$	500,0	→	→	542,857	→	Trinidad et Tobago
Ecuador	1 000 Sucres	40,0	→	→	→	→	Equateur
Venezuela	1 000 Bolivares	232,10	→	→	→	→	Venezuela
Peru	1 000 Soles	25,84	→	→	→	→	Pérou
Uruguay	1 000 Pesos	135,135	→	→	→	→	Uruguay
Zypern	1 000 Pounds	2 400,0	→	→	2 605,71	→	Chypre
Syrien	1 000 Pounds	261,8	→	→	→	→	Syrie
Irak	1 000 Dinars	2 800,0	→	→	3 040,0	→	Irak
Iran	1 000 Rials	13,2013	→	→	→	→	Iran
Afghanistan	1 000 Afghanis	22,2222	→	→	→	→	Afghanistan
Israel	1 000 Pounds	285,714	→	→	238,095	→	Israël
Jordanien	1 000 Dinars	2 800,0	→	→	→	→	Jordanie
Saudi-Arabien	1 000 Riyals	222,222	→	→	→	→	Arabie Séoudite
Kuwait	1 000 Dinars	2 800,0	→	→	3 040,0	→	Koweït
Pakistan	1 000 Rupees	210,0	→	→	→	→	Pakistan
Indien	1 000 Rupees	133,333	→	→	137,376	→	Union Indienne
Ceylon	1 000 Rupees	210,0	→	→	→	→	Ceylan
Thailand (Siam)	1 000 Bahts	48,0769	→	→	→	→	Thailande (Siam)
Malaysia	1 000 Malay. \$	326,667	→	→	354,666	→	Malaysia
Singapur	1 000 Singap. \$	326,667	→	→	354,666	→	Singapour
Philippinen	1 000 Pesos	256,41	→	→	→	→	Philippines
Japan	1 000 Yen	2,77778	→	→	3,24675	→	Japon
Taiwan (Formosa)	1 000 Taiw. \$	24,94	25,0 (l)	→	→	→	Taiwan (Formose)
Hongkong	1 000 H.K. \$	165,0	→	→	→	→	Hong Kong
Indonesien	1 000 Rupees	22,22	→	→	→	→	Indonésie
Australien	1 000 Austral. \$	1 120,0	→	→	1 216,0	→	Australie
Neuseeland	1 000 New Z. \$	1 120,0	→	→	1 216,0	→	Nouvelle-Zélande

(1) RE = Rechnungseinheiten der Europäischen Gemeinschaft, 1 RE = 0,88867088 Gramm Feingold.
 (a) 1.1.-18.3.1973. (b) Ab 19.3.1973. (c) Ab 29.6.73. (d) Januar-Juli 1969. (e) August-Dezember 1969. (f) Durchschnittskurs. (g) 1.1.-16.9.1973. (h) Ab 17.9.1973. (i) Ab Mai 1971. (k) Ab August 1970. (l) Ab September 1970.

(1) UC = Unités de compte de la Communauté Européenne, 1 UC = 0,88867088 gr. d'or fin.
 (a) 1.1.-18.3.1973. (b) Depuis le 19.3.1973. (c) Depuis le 29.6.1973. (d) Janvier-juillet 1969. (e) Août-décembre 1969. (f) Taux moyen. (g) 1.1.-16.9.73 (h) Depuis le 17.9.1973. (i) Depuis mai 1971. (k) Depuis août 1970. (l) Depuis septembre 1970.

SONDERÜBERSICHTEN
in früheren Heften veröffentlicht 1)

TABLEAUX SPÉCIAUX
parus dans les précédents numéros 1)

	Jahr Année	Nr. N°	Seite Page	
Handel der Mitgliedstaaten der EG nach Warenklassen, Zonen und nach Ursprung und Bestimmung				Commerce des pays des CE par classes de produits, zones et par origines et destinations
Januar-Dezember 1972	1973	5	*	Janvier-décembre 1972
Januar-September 1972	1973	1	*	Janvier-septembre 1972
Januar-Juni 1972	1972	10	*	Janvier-juin 1972
Januar-März 1972	1972	7	*	Janvier-mars 1972
Januar-Dezember 1971	1972	5	*	Janvier-décembre 1971
Januar-September 1971	1972	4	*	Janvier-septembre 1971
Januar-Juni 1971	1972	3	*	Janvier-juin 1971
Januar-März 1971	1972	3	*	Janvier-mars 1971
Januar-Dezember 1970	1971	8	*	Janvier-décembre 1970
Januar-September 1970	1971	3	*	Janvier-septembre 1970
Januar-Juni 1970	1970	11	*	Janvier-juin 1970
Januar-März 1970	1970	8	*	Janvier-mars 1970
Januar-Dezember 1969	1970	7	*	Janvier-décembre 1969
Januar-September 1969	1970	3	*	Janvier-septembre 1969
Handel der Mitgliedstaaten der EG nach Wirtschaftskategorien der Erzeugnisse und nach Zonen	1971	10	106	Commerce des pays des CE par catégories économiques de produits et par zones
	1970	7	76	
Handel der Mitgliedstaaten der EG nach Produktionsbereichen	1972	6	94	Commerce des pays des CE par branches de production
	1971	10	120	
	1970	7	90	
Anteil der EG und des Hauptpartners Extra-EG am Handel der einzelnen Länder	1971	7	96	Part des CE et du principal partenaire extra-CE dans le commerce de chaque pays
Außenhandel der EG mit landwirtschaftlichen Erzeugnissen :				Commerce extérieur des produits agricoles des CE :
A : Gesamtüberblick der Entwicklung 1967 bis 1970	1972	4	72	A : Résumé de l'évolution 1967-1970
B : Wichtige Warenkategorien	1972	9	86	B : Principales catégories de produits
	1972	7	86	
	1972	6	78	
	1972	4	84	
	1971	10	96	
	1971	8	76	
	1971	5	44	
	1970	6	48	
	1970	5	102	
	1970	4	92	
C : Erzeugnisse, die den Gemeinschaftlichen Agrarverordnungen unterliegen	1972	9	88	C : Produits soumis aux règlements de la politique agricole commune
	1972	7	88	
	1972	6	80	
	1972	4	86	
	1971	10	98	
	1971	8	80	
	1971	5	46	
	1970	6	50	
	1970	5	106	
	1970	4	94	
Ausfuhr wichtiger Grundstoffe	1971	6	80	Exportations des principaux produits de base
	1970	2	84	
Entwicklung der Ausfuhr der Drittländer nach den EG und den übrigen Ländern der Welt	1972	9	96	Evolution des exportations des pays vers les CE et vers le reste du monde
	1971	12	52	
	1970	8	86	
Entwicklung des Handels der EG mit den wichtigsten Partnern Extra-EG	1970	4	106	Evolution du commerce des CE avec ses principaux partenaires extra-CE
Entwicklung des Handels der Mitgliedstaaten Intra- und Extra-EG nach kumulierten Vierteljahresergebnissen	1972	4	118	Evolution du commerce intra et extra-CE des Etats membres par résultats trimestriels cumulés
	1971	3	74	
	1970	5	138	
Entwicklung des Handels der EG mit den Assoziierten	1972	6	88	Evolution du commerce des CE avec les associés
	1970	6	58	
	1970	4	106	
Handel der EG nach Kapiteln und Abschnitten des Brüsseler Zolltarifs	1972	4	94	Commerce des CE par chapitres et sections de la Nomenclature Douanière de Bruxelles
	1970	5	122	

1) Für die vor 1963 erschienenen Übersichten siehe Heft 12-63, Seite 101.
Für die vor 1965 erschienenen Übersichten siehe Heft 12-65, Seite 125.
Für die vor 1966 erschienenen Übersichten siehe Heft 12-66, Seite 86.
Für die vor 1968 erschienenen Übersichten siehe Heft 12-69, Seite 76.
Für die vor 1969 erschienenen Übersichten siehe Heft 7-70, Seite 104.
Für die vor 1970 erschienenen Übersichten siehe Heft 10-71, Seite 134.
* Beilage.

1) Pour les tableaux parus avant 1963, voir n° 12-1963, page 101.
Pour les tableaux parus avant 1965, voir n° 12-1965, page 125.
Pour les tableaux parus avant 1966, voir n° 12-1966, page 86.
Pour les tableaux parus avant 1968, voir n° 12-1969, page 76.
Pour les tableaux parus avant 1969, voir n° 7-1970, page 104.
Pour les tableaux parus avant 1970, voir n° 10-1971, page 134.
* Supplément.

VERÖFFENTLICHUNGEN

PUBLICATIONS

PUBBLICAZIONI

UITGAVEN

PUBLICATIONS

TITEL	TITRE	Preis Einzelnummer Price per issue Prezzo di ogni numero					Prix par numéro Price annual subscription Prezzo abbonamento annuo							
		DM	Ffr	Lit.	Fl	Fb	DM	Ffr	Lit.	Fl	Fb			
PERIODISCHE VERÖFFENTLICHUNGEN	PUBLICATIONS PÉRIODIQUES													
Allgemeine Statistik (violett) deutsch / französisch / italienisch / niederländisch / englisch 11 Hefte jährlich	Statistiques générales (violett) allemand / français / italien / néerlandais / anglais 11 numéros par an	5,50	8,50	950	5,50	75	51,50	78,—	8 750	51,—	700			
Regionalstatistik - Jahrbuch (violett) deutsch / französisch / italienisch / niederländisch / englisch	Statistiques régionales - annuaire (violett) allemand / français / italien / néerlandais / anglais	14,50	22,50	2 500	14,50	200	—	—	—	—	—			
Volkswirtschaftliche Gesamtrechnungen - Jahrbuch (violett) deutsch / französisch / italienisch / niederländisch / englisch	Comptes Nationaux - annuaire (violett) allemand / français / italien / néerlandais / anglais	14,50	22,50	2 500	14,50	200	—	—	—	—	—			
Zahlungsbilanzen - Jahrbuch (violett) deutsch / französisch / italienisch / niederländisch / englisch	Balances des paiements - annuaire (violett) allemand / français / italien / néerlandais / anglais	11,—	17,—	1 900	11,—	150	—	—	—	—	—			
Steuerstatistik - Jahrbuch (violett) deutsch / französisch / italienisch / niederländisch / englisch	Statistiques fiscales - annuaire (violett) français / allemand / italien / néerlandais / anglais	11,—	17,—	1 900	11,—	150	—	—	—	—	—			
Statistische Grundzahlen deutsch, französisch, italienisch, niederländisch, englisch, dänisch	Statistiques de base allemand, français, italien, néerlandais, anglais, danois	7,50	11,50	1 250	7,50	100	—	—	—	—	—			
Außenhandel : Monatsstatistik (rot) deutsch / französisch 11 Hefte jährlich	Commerce extérieur : Statistique mensuelle (rouge) allemand / français 11 numéros par an	5,50	8,50	950	5,50	75	51,50	78,—	8 750	51,—	700			
Außenhandel : Analytische Übersichten (Nimexe) (rot); jährlich (Jan.-Dez.) (1971) deutsch / französisch	Commerce extérieur : Tableaux analytiques (Nimexe) (rouge); publication annuelle (jan.-déc.) (1971) allemand / français	22,—	33,50	3 750	22,—	300								
Band A — Landwirtschaftliche Erzeugnisse	Volume A — Produits agricoles	11,—	17,—	1 900	11,—	150								
Band B — Mineralische Stoffe	Volume B — Produits minéraux	22,—	33,50	3 750	22,—	300								
Band C — Chemische Erzeugnisse	Volume C — Produits chimiques	18,50	28,—	3 150	18,50	250								
Band D — Kunststoffe, Leder	Volume D — Matières plastiques, cuir	15,—	22,50	2 500	15,—	200								
Band E — Holz, papier, Kork	Volume E — Bois, papier, liège	22,—	33,50	3 750	22,—	300								
Band F — Spinnstoffe, Schuhe	Volume F — Matières textiles, chaussures	15,—	22,50	2 500	15,—	200								
Band G — Steine, Gips, Keramik, Glas	Volume G — Pierres, plâtre, céramique, verre	18,50	28,—	3 150	18,50	250								
Band H — Eisen und Stahl	Volume H — Fonte, fer et acier	18,50	28,—	3 150	18,50	250								
Band I — Uedle Metalle	Volume I — Autres métaux communs	22,—	33,50	3 750	22,—	300								
Band J — Maschinen, Apparate	Volume J — Machines, appareils	11,—	17,—	1 900	11,—	150								
Band K — Beförderungsmittel	Volume K — Matériel de transport	18,50	28,—	3 150	18,50	250								
Band L — Präzisionsinstrumente, Optik	Volume L — Instruments de précision, optique	22,—	33,50	3 750	22,—	300								
Jahrbuch (Länder / Waren) Spezialpreis 12 Bände	Annuaire (pays-produits) Prix spécial 12 volumes	169,—	255,50	28 750	167,—	2 300								
Außenhandel : Analytische Übersichten - CST (rot) (1971) deutsch / französisch jährlich Band Export Band Import	Commerce extérieur : Tableaux analytiques - CST (rouge) (1971) allemand / français publication annuelle Volume Export Volume Import	29,50	44,50	5 000	29,—	400	—	—	—	—	—			
		22,—	33,50	3 750	22,—	300	—	—	—	—	—			
Außenhandel : Länderverzeichnis - NCP (rot) deutsch / französisch / italienisch / niederländisch jährlich	Commerce extérieur : Nomenclature des pays - NCP (rouge) allemand / français / italien / néerlandais publication annuelle	5,50	8,50	950	5,50	75	—	—	—	—	—			
Außenhandel : Erzeugnisse EGKS (rot) deutsch / französisch / italienisch / niederländisch jährlich	Commerce extérieur : Produits CECA (rouge) allemand / français / italien / néerlandais publication annuelle	18,50	28,—	3 150	18,50	250	—	—	—	—	—			

TITOLO	TITEL	TITLE
<p>PUBBLICAZIONI PERIODICHE</p> <p>Statistiche generali (viola) <i>tedesco / francese / italiano / olandese / inglese</i> 11 numeri all'anno</p> <p>Statistiche regionali - annuario (viola) <i>tedesco / francese / italiano / olandese / inglese</i></p> <p>Conti nazionali - annuario (viola) <i>tedesco / francese / italiano / olandese / inglese</i></p> <p>Bilance dei pagamenti - annuario (viola) <i>tedesco / francese / italiano / olandese / inglese</i></p> <p>Statistiche fiscali - annuario (viola) <i>tedesco / francese / italiano / olandese / inglese</i></p> <p>Statistiche generali della Comunità <i>tedesco, francese, italiano, olandese, inglese, danese</i></p> <p>Commercio estero : Statistica mensile (rosso) <i>tedesco / francese</i> 11 numeri all'anno</p> <p>Commercio estero : Tavole analitiche - (Nimexe) (rosso); pubblicazione annuale (gen.-dic.) (1971) <i>tedesco / francese</i></p> <p>Volume A — Prodotti agricoli Volume B — Prodotti minerali Volume C — Prodotti chimici Volume D — Materie plastiche, cuoio Volume E — Legno, carta, sughero</p> <p>Volume F — Materie tessili, calzature</p> <p>Volume G — Pietre, gesso, ceramica, vetro Volume H — Ghisa, ferro e acciaio Volume I — Altri metalli comuni</p> <p>Volume J — Macchine ed apparecchi Volume K — Materiale da trasporto</p> <p>Volume L — Strumenti di precisione, ottica</p> <p>Annuario (paesi-prodotti) Prezzo speciale 12 volumi</p> <p>Commercio estero : Tavole analitiche - CST (rosso) (1971) <i>tedesco / francese</i> pubblicazione annuale Volume Export Volume Import</p> <p>Commercio estero : Nomenclatura dei paesi - NCP (rosso) <i>tedesco / francese / italiano / olandese</i> pubblicazione annuale</p> <p>Commercio estero : Prodotti CECA (rosso) <i>tedesco / francese / italiano / olandese</i> pubblicazione annuale</p>	<p>PERIODIEKE UITGAVEN</p> <p>Algemene statistiek (paars) <i>Duits / Frans / Italiaans / Nederlands / Engels</i> 11 nummers per jaar</p> <p>Regionaalstatistiek - jaarboek (paars) <i>Duits / Frans / Italiaans / Nederlands / Engels</i></p> <p>Nationale rekeningen - jaarboek (paars) <i>Duits / Frans / Italiaans / Nederlands / Engels</i></p> <p>Betalingsbalansen - jaarboek (paars) <i>Duits / Frans / Italiaans / Nederlands / Engels</i></p> <p>Belastingstatistiek - jaarboek (paars) <i>Duits / Frans / Italiaans / Nederlands / Engels</i></p> <p>Basisstatistieken <i>Duits, Frans, Italiaans, Nederlands, Engels, Deens</i></p> <p>Buitenlandse handel : Maandstatistiek (rood) <i>Duits / Frans</i> 11 nummers per jaar</p> <p>Buitenlandse handel : Analytische tabellen (Nimexe) (rood); jaarlijks (jan.-dec.) (1971) <i>Duits / Frans</i></p> <p>Deel A — Landbouwprodukten Deel B — Minerale produkten Deel C — Chemische produkten Deel D — Plastische stoffen, leder Deel E — Hout, papier, kurk</p> <p>Deel F — Textielstoffen, schoeisel</p> <p>Deel G — Steen, gips, keramiek, glas Deel H — Gietijzer, ijzer en staal Deel I — Onedele metalen</p> <p>Deel J — Machines en toestellen Deel K — Vervoermaterieel Deel L — Precisie-instrumenten, optische toestellen</p> <p>Jaarboek (landen-produkten) Speciale prijs 12 delen</p> <p>Buitenlandse handel : Analytische tabellen - CST (rood) (1971) <i>Duits / Frans</i> jaarlijkse uitgave Deel Export Deel Import</p> <p>Buitenlandse handel : Gemeenschappelijke landenlijst - NCP (rood) <i>Duits / Frans / Italiaans / Nederlands</i> jaarlijks</p> <p>Buitenlandse handel : Produkten EGKS (rood) <i>Duits / Frans / Italiaans / Nederlands</i> jaarlijks</p>	<p>PERIODICAL PUBLICATIONS</p> <p>General Statistics (purple) <i>German / French / Italian / Dutch / English</i> 11 issues per year</p> <p>Regional Statistics - yearbook (purple) <i>German / French / Italian / Dutch / English</i></p> <p>National Accounts - yearbook (purple) <i>German / French / Italian / Dutch / English</i></p> <p>Balances of Payments - yearbook (purple) <i>German / French / Italian / Dutch / English</i></p> <p>Tax Statistics - yearbook (purple) <i>German / French / Italian / Dutch / English</i></p> <p>Basic Statistics <i>German, French, Italian, Dutch, English, Danish</i></p> <p>Foreign Trade : Monthly Statistics (red) <i>German / French</i> 11 issues per year</p> <p>Foreign Trade : Analytical Tables (Nimexe) (red); yearly (Jan.-Dec.) (1971) <i>German / French</i></p> <p>Volume A — Agricultural products Volume B — Mineral products Volume C — Chemical products Volume D — Plastic materials, leather Volume E — Wood, paper, cork</p> <p>Volume F — Textiles, footwear Volume G — Articles of stone, of plaster, ceramic products, glass and glassware Volume H — Iron and steel, and articles thereof Volume I — Basemetals Volume J — Machinery and mechanical appliances Volume K — Transport equipment</p> <p>Volume L — Precision instruments, optics</p> <p>Yearbook (countries-products) Special price for 12 volumes</p> <p>Foreign Trade : Analytical Tables - CST (red) (1971) <i>German / French</i> Yearly publication Volume Export Volume Import</p> <p>Foreign Trade : Standard Country Nomenclature - NCP (red) <i>German / French / Italian / Dutch</i> yearly</p> <p>Foreign Trade : ECSC Products (red) <i>German / French / Italian / Dutch</i> yearly</p>

TITOLO	TITEL	TITLE
<p>PUBBLICAZIONI PERIODICHE</p> <p>Associati d'oltremare : Annuario retrospettivo del commercio estero degli SAMA (1959-1966) - per paese (verde oliva) <i>tedesco / francese / italiano / olandese / inglese</i> (Mauritania, Mali, Alto Volta, Niger, Senegal, Costa d'Avorio, Togo, Dahomey, Camerun, Ciad, Centrafrika, Gabon, Congo (Brazzaville), Madagascar)</p> <p>Associati d'oltremare : Annuario retrospettivo del commercio estero degli SAMA (1967-1969) (verde oliva) <i>tedesco / francese / italiano / olandese / inglese</i> 2 numeri - prezzo unitario</p> <p>Associati d'oltremare : Annuario retrospettivo del commercio estero degli SAMA (1969-1970) (verde oliva) <i>tedesco / francese / italiano / olandese / inglese</i> 2 numeri - prezzo unitario</p> <p>Associati d'oltremare : Annuario statistico degli AOM (verde oliva) <i>francese</i></p> <p>Statistiche dell'energia (rubino) <i>tedesco / francese / italiano / olandese / inglese</i> pubblicazione trimestrale annuario (compreso nell'abbonamento)</p> <p>Statistiche dell'industria (blu) <i>tedesco / francese / italiano / olandese</i> pubblicazione trimestrale annuario (compreso nell'abbonamento)</p> <p>Siderurgia (blu) <i>tedesco / francese / italiano / olandese</i> pubblicazione bimestrale annuario 1964, 1966, 1968, 1970 (non compreso nell'abbonamento)</p> <p>Statistiche sociali (giallo) <i>tedesco / francese / italiano / olandese o : tedesco / francese</i> 6 numeri all'anno annuario (non compreso nell'abbonamento)</p> <p>Statistica agraria (verde) <i>tedesco / francese</i> 6 numeri all'anno Annuario (compreso nell'abbonamento)</p> <p>Statistica dei trasporti (cremisi) <i>tedesco / francese / italiano / olandese</i> annuario</p>	<p>PERIODIEKE UITGAVEN</p> <p>Overzeese geassocieerden : Retrospectief jaarboek van de buitenlandse handel van de GASM (1959-1966) per land (olijfgroen) <i>Duits / Frans / Italiaans / Nederlands / Engels</i> (Maurentanië, Mali, uoven-Volta, Niger, Senegal, Ivoorkust, Togo, Dahomey, Kameroen, Tsjaad, Centraal-Afrika, Gabon, Kongo (Brazzaville), Madagaskar)</p> <p>Overzeese geassocieerden : Retrospectief jaarboek van de buitenlandse handel van de GASM (1967-1969) (olijfgroen) <i>Duits / Frans / Italiaans / Nederlands / Engels</i> in 2 delen, per deel</p> <p>Overzeese geassocieerden : Retrospectief jaarboek van de buitenlandse handel van de GASM (1969-1970) (olijfgroen) <i>Duits / Frans / Italiaans / Nederlands / Engels</i> in 2 delen, per deel</p> <p>Overzeese geassocieerden : Statistisch jaarboek voor de AOM (olijfgroen) <i>Frans</i></p> <p>Energiestatistiek (robijn) <i>Duits / Frans / Italiaans / Nederlands / Engels</i> driemaandelijks jaarboek (begrepen in het abonnement)</p> <p>Industriestatistiek (blauw) <i>Duits / Frans / Italiaans / Nederlands</i> driemaandelijks jaarboek (begrepen in het abonnement)</p> <p>IJzer en staal (blauw) <i>Duits / Frans / Italiaans / Nederlands</i> tweemaandelijks jaarboek 1964, 1966, 1968, 1970 (niet begrepen in het abonnement)</p> <p>Sociale statistiek (geel) <i>Duits / Frans / Italiaans / Nederlands of : Duits / Frans</i> 6 nummers per jaar jaarboek (niet begrepen in het abonnement)</p> <p>Landbouwstatistiek (groen) <i>Duits / Frans</i> 6 nummers per jaar jaarboek (begrepen in het abonnement)</p> <p>Vervoersstatistiek (karmozijn) <i>Duits / Frans / Italiaans / Nederlands</i> jaarboek</p>	<p>PERIODICAL PUBLICATIONS</p> <p>Overseas Associates : Retrospective Yearbook of Foreign Trade of the AASM by Country (1959-1966) (olive-green) <i>German / French / Italian / Dutch / English</i> (Mauritania, Mali, Upper Volta, Niger, Senegal, Ivory Coast, Togo, Dahomey, Cameroon, Chad, Central African Republic, Gabon, Congo (Brazzaville), Madagascar)</p> <p>Overseas Associates : Retrospective Yearbook of Foreign Trade of the AASM (1967-1969) (olive-green) <i>German / French / Italian / Dutch / English</i> in 2 volumes - each volume</p> <p>Overseas Associates : Retrospective Yearbook of Foreign Trade of the AASM (1969-1970) (olive-green) <i>German / French / Italian / Dutch / English</i> in 2 volumes - each volume</p> <p>Overseas Associates : Statistical Yearbook of the AOM (olive-green) <i>French</i></p> <p>Energy Statistics (ruby) <i>German / French / Italian / Dutch / English</i> quarterly Yearbook (included in the subscription)</p> <p>Industrial Statistics (blue) <i>German / French / Italian / Dutch</i> quarterly Yearbook (included in the subscription)</p> <p>Iron and Steel (blue) <i>German / French / Italian / Dutch</i> bimonthly Yearbook 1964, 1966, 1968, 1970 (not included in the subscription)</p> <p>Social Statistics (yellow) <i>German / French / Italian / Dutch or : German / French</i> 6 issues yearly Yearbook (not included in the subscription)</p> <p>Agricultural Statistics (green) <i>German / French</i> 6 issues yearly Yearbook (included in the subscription)</p> <p>Transport Statistics (crimson) <i>German / French / Italian / Dutch</i> Yearbook</p>

TITOLO	TITEL	TITLE
<p>PUBBLICAZIONI NON PERIODICHE</p> <p>Statistiche sociali : Serie speciale « Bilanci familiari » (giallo) (edizione 1966-1967) <i>tedesco / francese e italiano / olandese</i> 7 numeri, comprendenti ciascuno un testo e tabelle prezzo unitario</p> <p>Statistiche sociali : Serie speciale « Indagine sulla struttura e sulla ripartizione dei salari » (giallo) 8 volumi serie completa</p> <p>Statistica agraria : Serie speciale « indagine di base sulla struttura delle aziende agricole - Risultati riassuntivi per circoscrizione d'indagine » prezzo unitario</p> <p>Statistiche generali : Serie speciale « Tavole Input-Output 1965 » (viola) <i>francese + lingua del paese in oggetto</i> abbonamento per i primi 6 volumi</p> <p>Statistiche generali : Numero speciale « Sistema europeo di conti economici integrati » SEC <i>tedesco, francese, italiano, olandese</i></p> <p>Nomenclatura generale delle attività economiche nelle Comunità europee (NACE) <i>Tedesco / francese e italiano / olandese</i> edizione 1970</p> <p>Classificazione statistica e tariffaria per il commercio internazionale (CST) (rosso) <i>tedesco / francese / italiano / olandese</i></p> <p>Nomenclatura uniforme delle merci per la statistica dei trasporti (NST) - Edizione 1968 <i>tedesco / francese / italiano / olandese</i></p> <p>Nomenclatura armonizzata per le statistiche del commercio estero dei paesi della CEE (NIMEXE) (rosso) <i>tedesco, francese, italiano, olandese</i> Testo integrale - Edizione 1969 + supplemento 1970 + 1971 + 1972</p> <p><i>Inglese (grigio)</i> Testo integrale 1971 Testo integrale 1972</p>	<p>NIET-PERIODIEKE UITGAVEN</p> <p>Sociale statistiek : Bijzondere reeks „Budgetonderzoek” (geel) (uitgave 1966-1967) <i>Duits / Frans en Italiaans / Nederlands</i> 7 nummers met elk een tekstgedeelte en een tabellengedeelte per nummer</p> <p>Sociale statistiek : Bijzondere reeks „Enquête naar de structuur en de verdeling der lonen” (geel) 8 delen volledige serie</p> <p>Landbouwstatistiek : Bijzondere reeks „Basis-enquête inzake de structuur van de landbouwbedrijven - Samengevatte resultaten per enquêtegebied” per nummer</p> <p>Algemene statistiek : bijzondere reeks „Input-Output tabellen 1965” (paars) <i>Frans + de taal van het betrokken land</i> abonnement voor de eerste 6 delen</p> <p>Algemene statistiek : Speciaal nummer „Europees stelsel van economische rekeningen” ESER <i>Duits, Frans, Italiaans, Nederlands</i></p> <p>Algemene systematische bedrijfsindeling in de Europese Gemeenschappen (NACE) <i>Duits / Frans en Italiaans / Nederlands</i> uitgave 1970</p> <p>Classificatie voor statistiek en tarief van de internationale handel (CST) (rood) <i>Duits / Frans / Italiaans / Nederlands</i></p> <p>Eenvormige goederennomenclatuur voor de vervoersstatistieken (NST) - Uitgave 1968 <i>Duits / Frans / Italiaans / Nederlands</i></p> <p>Geharmoniseerde Nomenclatuur voor de Statistieken van de Buitenlandse Handel van de Lid-staten van de EEG (NIMEXE) (rood) <i>Duits, Frans, Italiaans, Nederlands</i> volledige tekst - uitgave 1969 + supplement 1970 + 1971 + 1972</p> <p><i>Engels (grijs)</i> Volledige tekst 1971 Volledige tekst 1972</p>	<p>NON-PERIODICAL PUBLICATIONS</p> <p>Social Statistics : Special Series of Economic Accounts (yellow) (1966-1967 edition) <i>German / French, and Italian / Dutch</i> 7 issues, each containing text and tables per issue</p> <p>Social Statistics : Special Series “Survey on the structure and distribution of wages” (yellow) 8 volumes complete series</p> <p>Agricultural Statistics : Special Series “Basis survey on the structure of agricultural holdings - Summary results according to survey areas” per issue</p> <p>General Statistics : Special Series „The Input-Output Tables 1965” (purple) <i>French + the language of the country concerned</i> The series of the first 6 issues</p> <p>General Statistics : Special issue “European system of integrated economic accounts” ESA <i>German, French, Italian, Dutch</i></p> <p>General Nomenclature of Economic Activities in the European Communities (NACE) <i>German / French, and Italian / Dutch</i> 1970 issue</p> <p>Statistical and Tariff Classification for International Trade (CST) (red) <i>German / French / Italian / Dutch</i></p> <p>Standard Goods Nomenclature for Transport Statistics (NST) - 1968 issue <i>German / French / Italian / Dutch</i></p> <p>Harmonized Nomenclature for the Foreign Trade Statistics of the EEC Countries (NIMEXE) (red) <i>German, French, Italian, Dutch</i> Full Text - 1969 issue + supplement 1970 + 1971 + 1972</p> <p><i>English (grey)</i> Full text 1971 Full text 1972</p>

**OFFICE STATISTIQUE DES COMMUNAUTÉS EUROPÉENNES
STATISTICAL OFFICE OF THE EUROPEAN COMMUNITIES
STATISTISCHES AMT DER EUROPÄISCHEN GEMEINSCHAFTEN
ISTITUTO STATISTICO DELLE COMUNITÀ EUROPEE
BUREAU VOOR DE STATISTIEK DER EUROPESE GEMEENSCHAPPEN
DE EUROPÆISKE FÆLLESSKABERS STATISTISKE KONTOR**

J. Mayer	Directeur général / Director-General / Generaldirektor / Direttore generale / Directeur-generaal / Generaldirektør
E. Hentgen	Assistant / Assistant / Assistent / Assistente / Assistent / Assistent
	Directeurs / Directors / Direktoren / Direttori / Directeuren / Direktører :
.	Méthodologie statistique, traitement de l'information / Statistical methods, information processing / Statistische Methoden, Informationswesen / Metodologia statistica, trattamento dell'informazione / Methodologie van de statistiek, informatieverwerking / Statistiske metoder, information
V. Paretti	Statistiques générales et comptes nationaux / General statistics and national accounts / Allgemeine Statistik und Volkswirtschaftliche Gesamtrechnung / Statistiche generali e conti nazionali / Algemene statistiek en nationale rekeningen / Almen statistik og nationalregnskab
D. Harris	Statistiques démographiques et sociales / Demographical and social statistics / Bevölkerungs- und Sozialstatistik / Statistiche demografiche e sociali / Sociale en bevolkingsstatistiek / Befolknings- og socialstatistik
S. Louwes	Statistiques de l'agriculture, des forêts et de la pêche / Agriculture, forests and fisheries statistics / Statistik der Landwirtschaft, Forstwirtschaft und Fischerei / Statistiche dell'agricoltura, delle foreste e della pesca / Landbouw-, bosbouw- en visserijstatistiek / Landbrugs-, skovbrugs- og fiskeristatistik
F. Grotius	Statistiques de l'énergie, de l'industrie et de l'artisanat / Energy, industry and craft statistics / Energie-, Industrie- und Handwerksstatistik / Statistiche dell'energia, dell'industria e dell'artigianato / Energie-, industrie- en ambachtsstatistiek / Energi-, industri- og håndværksstatistik
S. Ronchetti	Statistiques des commerces, transports et services / Trade, transport and services statistics / Handels-, Transport- und Dienstleistungsstatistik / Statistiche dei commerci, trasporti e servizi / Handels-, vervoers- en dienstverleningsstatistiek / Handels-, transport- og servicestatistik

Cette publication est vendue, par numéro, au prix de Ffr 8,50 ou Fb 75,—, ou par abonnement annuel au prix de Ffr 78,— ou Fb 700,—. S'adresser aux bureaux de vente et d'abonnements indiqués ci-dessous :

This publication is delivered by the following sales agents at the price of : single copies £ 0.625, annual subscription : £ 5.85.

Diese Veröffentlichung kann zum Einzelpreis von DM 5,50 oder zum Jahresabonnementspreis von DM 51,50 durch die nachstehend aufgeführten Vertriebsstellen bezogen werden :

Questa pubblicazione è in vendita al prezzo di Lit. 950 il numero o di Lit. 8.750 per l'abbonamento annuale. Ogni richiesta va rivolta agli uffici di vendita e di abbonamento seguenti :

Deze publikatie kost Fl. 5,50 resp. Bf 75,— per nummer of Fl. 51,— resp. Bf 700,— per jaarabonnement en is verkrijgbaar bij onderstaande verkoop- en abonnementskantoren :

Denne publikation kan købes gennem nedenstående salgssteder til en pris af kr. 11,25 pr. hæfte eller kr. 105,— pr. helårsabonnement :

BELGIË-BELGIQUE	BELGISCH STAATSBLOED, Leuvenseweg 40, 1000 Brussel — PCR 50-80 MONITEUR BELGE, 40, rue de Louvain, 1000 Bruxelles — CCP 50-80
DANMARK	J.H. SCHULTZ — Boghandel — Møntergade 19, DK 1116-København K
DEUTSCHLAND (BR)	VERLAG BUNDESANZEIGER, 5 Köln 1 — Postfach 108006, Fernschreiber: Anzeiger Bonn 08 882 595, Postscheckkonto : 83 400 Köln
EIRE (IRELAND)	STATIONERY OFFICE — The Controller — Beggar's Bush — Dublin 4
FRANCE	SERVICE DE VENTE EN FRANCE DES PUBLICATIONS DES COMMUNAUTÉS EUROPÉENNES, Journal officiel, 26, rue Desaix — 75 732 Paris — Cedex 15• — Tél. (1) 3 06 51 00 — CCP : Paris 23-96
ITALIA	LIBRERIA DELLO STATO, Piazza G. Verdi, 10, 00198 Roma — CCP : 1/2640 Agenzie : 00187 ROMA — Via del Tritone, 61/A e 61/B e Via XX Settembre (Palazzo Ministero delle Finanze) • 20121 MILANO — Galleria Vittorio Emanuele, 3 • 50129 FIRENZE — Via Cavour, 46/R • 80121 NAPOLI — Via Chiaia, 5 • 16121 GENOVA — Via XII Ottobre, 172 • 40125 BOLOGNA — Strada Maggiore 23/A
LUXEMBOURG	OFFICE DES PUBLICATIONS OFFICIELLES DES COMMUNAUTÉS EURO- PÉENNES, Luxembourg, boîte postale 1003, et 29, rue Aldringen, Bibliothè- que — CCP 191-90, compte courant bancaire : Banque Internationale du Luxem- bourg 8-109/6003/200
NEDERLAND	STAATSDRUKKERIJ- EN UITGEVERIJBEDRIJF, Christoffel Plantijnstraat, 's-Gravenhage, Postgirorekening 42 53 00
UNITED KINGDOM	H.M. STATIONERY OFFICE, P.O. Box 569, London S.E. 1
AUTRES PAYS OTHER COUNTRIES ANDERE LÄNDER ALTRI PAESI ANDERE LANDE ANDRE LANDE	} OFFICE DES PUBLICATIONS OFFICIELLES DES COMMUNAUTÉS EUROPÉENNES Luxembourg, boîte postale 1003

OFFICE DES PUBLICATIONS OFFICIELLES DES COMMUNAUTÉS EUROPÉENNES
OFFICE FOR OFFICIAL PUBLICATIONS OF THE EUROPEAN COMMUNITIES
AMT FÜR AMTLICHE VERÖFFENTLICHUNGEN DER EUROPÄISCHEN GEMEINSCHAFTEN
UFFICIO DELLE PUBBLICAZIONI UFFICIALI DELLE COMUNITÀ EUROPEE
BUREAU VOOR OFFICIELE PUBLIKATIES DER EUROPESE GEMEENSCHAPPEN
KONTORET FOR DE EUROPÆISKE FÆLLESSKABERS OFFICIELLE PUBLIKATIONER

Boîte postale 1003 - Luxembourg

6317

CAAR730106AC