



SALGSPRISER FOR VEGETABILSKE PRODUKTER
VERKAUFSPREISE PFLANZLICHER PRODUKTE
SELLING PRICES OF VEGETABLE PRODUCTS
PRIX DE VENTE DE PRODUITS VEGETAUX
PREZZI DI VENDITA DEI PRODOTTI VEGETALI
VERKOOPSPRIJZEN VAN PLANTAARDIGE PRODUKTEN

1-1977



DE EUROPÆISKE FÆLLESSKABERS STATISTISKE KONTOR
STATISTISCHES AMT DER EUROPÄISCHEN GEMEINSCHAFTEN
STATISTICAL OFFICE OF THE EUROPEAN COMMUNITIES
OFFICE STATISTIQUE DES COMMUNAUTÉS EUROPÉENNES
ISTITUTO STATISTICO DELLE COMUNITÀ EUROPEE
BUREAU VOOR DE STATISTIEK DER EUROPESE GEMEENSCHAPPEN

Luxembourg, Centre Européen, Boîte postale 1907 — Tél. 43011 Téléx: Comeur Lu 3423
1049 Bruxelles, Bâtiment Berlaymont, Rue de la Loi 200 (Bureau de liaison) — Tél. 735 80 40

Denne publikation kan fås gennem de salgssteder, som er nævnt på omslagets tredje side i dette hæfte.

Diese Veröffentlichung ist bei den auf der dritten Umschlagseite aufgeführten Vertriebsbüros erhältlich.

This publication is obtainable from the sales offices mentioned on the inside back cover.

Pour obtenir cette publication, prière de s'adresser aux bureaux de vente dont les adresses sont indiquées à la page 3 de la couverture.

Per ottenere questa pubblicazione, si prega di rivolgersi agli uffici di vendita i cui indirizzi sono indicati nella 3ª pagina della copertina.

Deze publikatie is verkrijgbaar bij de verkoopkantoren waarvan de adressen op blz. 3 van het omslag vermeld zijn.

**SALGSPRISER FOR VEGETABILSKE PRODUKTER
VERKAUFPREISE PFLANZLICHER PRODUKTE
SELLING PRICES OF VEGETABLE PRODUCTS
PRIX DE VENTE DE PRODUITS VEGETAUX
PREZZI DI VENDITA DEI PRODOTTI VEGETALI
VERKOOPSPRIJZEN VAN PLANTAARDIGE PRODUKTEN**

1-1977

**TOMÅNEDLIG
ZWEIMONATLICH
BIMONTHLY
BIMESTRIEL
BIMESTRALE
TWEEMAANDELIJKS**

Indholdsgengivelse kun tilladt med angivelse af kilde

Inhaltswiedergabe nur mit Quellennachweis gestattet

Reproduction of the contents of this publication is subject to acknowledgement of the source

La reproduction des données est subordonnée à l'indication de la source

La riproduzione del contenuto è subordinata alla citazione della fonte

Het overnemen van gegevens is toegestaan mits met duidelijke bronvermelding

Printed in Belgium 1977

Kat./cat. CA-PH-77-001-4A-C

INHALTSVERZEICHNIS /
TABLE OF CONTENTS

SOMMAIRE /
SOMMARIO

Seite / Page
Page / Pagina

Vorbemerkungen / Introductory remarks	IV	Remarques préliminaires / Premessa
Umrechnungskurse / Conversion rates	XII	Taux de conversion / Tassi di conversione
Mehrwertsteuersätze / Rates of the value added tax	XIV	Taux de la taxe sur la valeur ajoutée / Imposta valore aggiunto
Verwendete Zeichen und Abkürzungen / Symbols and abbreviations used	XXV	Signes et abréviations employés / Segni e abbreviazioni convenzionali
Pflanzliche Produkte / Vegetable products	1	Produits végétaux / Prodotti vegetali
A. Getreide und Reis / Cereals and rice		A. Cereales et riz / Cereali e riso
B. Obst, Gemüse und Kartoffeln / Fruit, vegetables and potatoes		B. Fruits, légumes et pommes de terre / Frutta, ortaggi e patate
C. Weine / Wines		C. Vins / Vini
D. Andere / Others		D. Autres / Altri
Verarbeitete pflanzliche Produkte / Processed vegetable products	61	Produits végétaux transformés / Prodotti vegetali trasformati
E. Nahrungsmittel / Food		E. Alimentaires / Alimentari
F. Andere / Others		F. Autres / Altri
W. Weltmarktpreise / World market prices	73	W. Prix marchés mondiaux / Prezzi mercati mondiali

Vorbemerkungen

Ab 1977 ist die monatliche Veröffentlichung „Verkaufspreise landwirtschaftlicher Produkte“ in zwei Bände aufgeteilt, nämlich „Verkaufspreise pflanzlicher Produkte“ und „Verkaufspreise tierischer Produkte“. Diese beiden zweimonatlichen Veröffentlichungen werden abwechselnd erscheinen. Die Aufteilung macht es möglich, den Erfassungsbereich auf zahlreiche neue Preisreihen auszudehnen.

In diesen Mitteilungen veröffentlicht EUROSTAT in den Ländern der Gemeinschaft erfaßte Angaben über die Preise der wichtigsten landwirtschaftlichen Erzeugnisse sowie einiger verarbeiteter Erzeugnisse der Nahrungsmittelindustrie.

Diese Veröffentlichungen wurden in Zusammenarbeit mit den zuständigen nationalen Stellen ausgearbeitet, die EUROSTAT auch den größten Teil der für die Veröffentlichung benötigten Angaben liefern. Allen, die zum Gelingen dieser Veröffentlichungen beitragen, spricht EUROSTAT an dieser Stelle nochmals seinen Dank aus.

EUROSTAT bemüht sich um eine ständige Verbesserung und Ergänzung der Preisreihen. Kritischen Bemerkungen und Anregungen der Leser sieht es mit Interesse entgegen.

Vergleichbarkeit

Der Grad der Vergleichbarkeit zwischen den veröffentlichten Reihen ist trotz erneuter Bemühungen, die zusammen mit den zuständigen nationalen Stellen unternommen wurden, immer noch begrenzt.

Jeder, der etwas von den Schwierigkeiten der Harmonisierung von Preisstatistiken weiß, wird einsehen, daß der angestrebte Grundsatz der „Identität“ bei der Produktdefinition und erst recht bei den übrigen Merkmalen, wenn überhaupt, erst nach vielen Jahren zu verwirklichen sein wird.

Selbst die für sich betrachteten nationalen Preise sind teilweise mit Vorsicht zu interpretieren, da sie auf den zeitlichen Vergleich abgestellt sind. So stellt das Statistische Bundesamt in seiner Veröffentlichung „Preise und Preisindizes für die Veröffentlichung – Preise und Preisindizes für die Land- und Forstwirtschaft“ den absoluten Preisen folgenden Hinweis voran: „Die Statistik der Erzeugerpreise und der Einkaufspreise für die Landwirtschaft ist wie die gesamte amtliche Preisstatistik in erster Linie auf den Nachweis von Preisveränderungen abgestellt. Deshalb sind ihre wichtigsten Ergebnisse Preisindizes und Preismaßzahlen und nicht etwa Durchschnittspreise in absoluter Höhe. Soweit dennoch in diesem Heft absolute Preise veröffentlicht werden, können sie daher im allgemeinen nur als grobe Anhaltspunkte angesehen werden. Wirklich zuverlässige Angaben über das absolute Preisniveau würden andere Erhebungsverfahren und vor allem eine viel größere Anzahl von Einzelpreisen (einzelner Berichtsstellen) voraussetzen“.

Solange die die Preisreihen bestimmenden Merkmale noch zum Teil erhebliche Unterschiede von Land zu Land aufweisen, bemühen wir uns, dieses soweit wie möglich

aufzuzeigen. Zu diesem Zweck veröffentlicht EUROSTAT in Sonderheften einen „Katalog der die Preisreihen bestimmenden Merkmale“, der vor jeder Interpretation der Daten sehr aufmerksam beachtet werden sollte. Um zu gewährleisten, daß die Preiskriterien den neuesten Stand wiedergeben, wird im Laufe des Jahres auf etwa eingetretene – und uns bekanntgewordene – Änderungen hingewiesen werden.

Die Bezeichnungen der Preisreihen in den Tabellen enthalten neben dem Handelsweg in Kurzform zwei weitere Preiskriterien:

1. Produktdefinition
2. Frachtlage und Aufmachung.

Alle Preise werden ohne Mehrwertsteuer veröffentlicht.

Umrechnung in ERE

Ab 1977 rechnet EUROSTAT die in Landeswährung angegebenen Preise in ERE⁽¹⁾ um, während es sich bei der früher verwendeten Rechnungseinheit um Eur⁽²⁾ handelte.

Die ERE ist eine Währungskorbeinheit, die sich aus einer bestimmten Menge jeder der Gemeinschaftswährungen zusammensetzt.

Ihr Wert wird täglich berechnet, indem für jede Währung der Kurs der verschiedenen Gemeinschaftswährungen auf dem Devisenmarkt genommen wird, der dieser Währung mit dem im Juni 1974 festgelegten Gewicht entspricht. Der tägliche Wert der ERE wird im Amtsblatt der Europäischen Gemeinschaften veröffentlicht.

In der vorliegenden Veröffentlichung werden die Mittelwerte der ERE während der Berichtszeiträume benutzt, während für andere Zwecke gelegentlich ihr Wert am Ende dieser Zeiträume Verwendung findet.

Darstellung

Die in den Tabellen über die Preisentwicklung angegebenen Veränderungsrate – gegenüber dem Vormonat und dem gleichen Vorjahresmonat – beziehen sich auf die in Landeswährung (und nicht auf die in ERE) ausgedrückten Preise. Damit soll eine von Währungsschwankungen unbeeinflusste Entwicklung wiedergegeben werden.

In den jährlichen und monatlichen graphischen Darstellungen werden die Werte dagegen in ERE angegeben, um die beobachteten Preise miteinander vergleichen zu können. Es muß jedoch eindrücklich darauf hingewiesen werden, daß es sich dabei um eine konventionelle Näherungslösung, nicht um ein genaues Maß handelt. Denn die Umrechnung in eine gemeinsame Währungseinheit über Wechselkurse kann im allgemeinen kein wirklichkeitsgetreues Bild von dem Verhältnis der Binnenkaufkraft der Währungen zueinander vermitteln.

(1) Für weitere Einzelheiten vgl. die monatliche Mitteilung „Allgemeine Statistik“ ab Nr. 3, 1977. Erläuterung der Tabelle 753.

(2) Für weitere Einzelheiten vgl. „Vorbemerkungen“ in „Landwirtschaftliche Preise“, dann „Verkaufspreise landwirtschaftlicher Produkte“.

Benutzung dieser Preisstatistik

Diese Veröffentlichung hat im wesentlichen folgende Ziele :

- in den Grenzen des gegenwärtig Möglichen (vorhergehender Abschnitt) Vergleich der (in ERE ausgedrückten) Preise der wichtigsten Agrarprodukte zwischen den neun Ländern;
- zeitlicher (insbesondere monatlicher) Vergleich der Preise der landwirtschaftlichen Erzeugnisse, vorzugsweise auf der „Ab-Hof“-Stufe, sowie bestimmter verarbeiteter Produkte;
- für die Marktordnungsprodukte Vergleich der auf den Märkten praktizierten Preise mit den festgesetzten Preisen (auf dem Niveau der Landeswährungen).

Aus zahlreichen Gründen erlaubt die vorliegende Veröffentlichung jedoch nicht mehr die Gegenüberstellung der in ERE ausgedrückten Preise mit den in UCA (landwirtschaftliche RE) festgesetzten MO-Preisen⁽¹⁾. Diese Schwierigkeiten ergeben sich vornehmlich aus der Tatsache, daß im Rahmen der gemeinsamen Agrarpolitik die Umrechnung der in UCA (landwirtschaftliche RE) festgesetzten Preise in Landeswährung

- auch noch nach dem 21. Dezember 1971 über die Paritäten erfolgte;
- zunehmend über „repräsentative Umrechnungskurse (beginnend im September 1973 für die Niederlande) vorgenommen wurde, die inzwischen für alle Länder eingeführt worden sind⁽²⁾.

Die vorliegende Veröffentlichung reicht auch nicht aus, um Aufschluß über die Auswirkungen der Preise auf die Entwicklung des innergemeinschaftlichen Handels oder des Handels mit Drittländern zu geben.

Da die in dieser Veröffentlichung angeführten Preise hierzu mitunter herangezogen werden, erscheinen folgende Hinweise zweckmäßig, die bei diesen Anlässen zu berücksichtigen sind :

Es handelt sich um das als Folge währungspolitischer Maßnahmen (insbesondere: Festlegung von neuen „Leitkursen“ – und damit De-facto-, aber nicht De-jure-Paritätsänderungen – und in einigen Fällen Freigabe der Wechselkurse) eingeführte „Grenzausgleichssystem“⁽³⁾. Sein Ziel ist, Wettbewerbsunterschiede bzw. –verschiebungen und Veröffentlichungen für die Gemeinschaftsintervention, soweit diese währungsbedingt sind, auszugleichen.

Die Notwendigkeit dieses Ausgleichs ergibt sich daraus, daß bei Abwicklung des Außenhandels auf der Grundlage der tatsächlich geltenden Wechselkurse

- die in UCA (landwirtschaftliche RE) festgesetzten MO-Preise über die Paritäten in Landeswährung umgerechnet wurden.
- die in Landeswährung umgerechneten MO-Preise bei (faktischen) Paritätsänderungen gegebenenfalls (systemwidrig) nicht entsprechend geändert wurden⁽⁴⁾, so daß die in Landeswährung umgerechneten EWG-Preise nicht mehr einheitlich sind.

Die Ausgleichsbeträge sind im Prinzip entsprechend der jeweiligen Höhe der Wechselkurs-(Paritäts-)änderungen und -schwankungen festgelegt⁽⁵⁾. Durch sie werden im Falle einer Aufwertung (oder steigender Wechselkurse) die Importe belastet, die Exporte entlastet; im Falle einer Abwertung (oder sinkender Wechselkurse) werden die Importe entlastet, die Exporte belastet.

Ebenso wie diese „Währungsausgleichsbeträge“ wirken die „Beitrittsausgleichsbeträge“, die bis zum 1. Januar 1978 im Handel zwischen den alten und den neuen Mitgliedsländern angewendet werden. Ihr Ziel ist der Ausgleich der Unterschiede im Agrarpreisniveau zwischen den neuen und den alten EG-Ländern und damit die Beseitigung des Wettbewerbsvorteils, den jene Länder wegen ihrer z.T. erheblich niedrigeren Agrarpreise in der EG sonst hätten.

(1) Die EWG-einheitlichen Preise werden – um ihre Einheitlichkeit in allen Mitgliedsländern zu sichern – in Rechnungseinheiten festgesetzt, diese wurden mit der EWG-VO 129/62 als Wertmaßstab im Rahmen der gemeinsamen Agrarpolitik eingeführt. Bis zu den Washingtoner Beschlüssen vom 18.12.1971 war ihre Goldparität identisch mit der des US- \$ (eine RE = 0,88867088 g Feingold = 1 US- \$) diese Einheit heißt jetzt UCA (landwirtschaftliche Rechnungseinheit).

(2) EWG-VO Nr. 475/75 vom 27.2.1975 (ABI. L 52 vom 28.2.1975).

(3) Dem Grenzausgleich unterliegen alle Erzeugnisse, für die Interventionspreise festgesetzt werden, sowie die von ihnen abhängigen Produkte. EWG-VO Nr. 474/71 vom 12.5.1971 (ABI. L 106 vom 12.5.1971).

(4) Da die EWG-fixierten Preise in UCA (landwirtschaftliche RE) festgelegt werden und da die Umrechnung der UCA (landwirtschaftliche RE) in Landeswährungen über die Paritäten erfolgte, implizierte jede Paritätsänderung eines Landes an sich eine Änderung der administrierten Preise in seiner Landeswährung : bei einer Aufwertung müßten sie um den Satz der Paritätsänderung fallen, bei einer Abwertung um diesen Satz steigen.

(5) Für Einzelheiten der damaligen Regelung vgl. VO (EWG) Nr. 1463/73 vom 30.5.1973 (ABI. L 146 vom 4.6.1973).

Introductory remarks

The monthly publication 'Selling prices of agricultural products' has, from 1977, been divided into two volumes: 'Selling prices of vegetable products' and 'Selling prices of animal products'. These two publications will appear in turn every two months and this subdivision has made it possible to extend their scope to several new price series.

In these bulletins EUROSTAT publishes data gathered in the Community countries relating to the prices of the main agricultural products and of a selection of products processed by the food industry.

These publications have been drawn up in conjunction with the competent national institutes which also provide EUROSTAT with most of the information needed for publication. EUROSTAT would like to take this opportunity of expressing its gratitude to all those who contribute to the success of this publication.

EUROSTAT is constantly endeavouring to improve and expand its price series and would be happy to have any comments and suggestions from users.

Comparability

Despite repeated efforts in conjunction with the competent national institutes, the degree of comparability between published series is still limited.

All those who are acquainted, however, with the difficulties inherent in harmonizing price statistics will understand that the principle of 'identity' which we are striving hard to obtain as regards the product definition and doubly hard as regards the other characteristics, will not be achieved for many years, if at all.

Even national prices as such sometimes have to be interpreted with caution, since their purpose is to permit comparison over a period of time.

For instance, in its publications on 'Prices and price indices for agriculture and forestry' („Preise und Preisindizes für die Land- und Forstwirtschaft"), the 'Statistisches Bundesamt' includes the following foreword to the prices in absolute values: 'The purpose of statistics on agricultural producer and consumer prices is, like all official price statistics, mainly to reflect price variations. Consequently, its most important results are price indices and price index numbers and not, for instance, average prices in absolute values. Any prices in absolute values entered in this volume can therefore be considered only as approximate reference data. Truly accurate data on the absolute level of prices would presuppose other survey methods and especially a much higher number of individual prices (at the survey points).'

As long as the characteristics determining the price series continue to show sometimes significant differences from one country to another, we shall endeavour to illustrate these as far as possible. With this in mind, EUROSTAT is publishing a 'Catalogue of characteristics determining the price series' in special issues. Before undertaking any interpretation of the data, it would be advisable to study this catalogue carefully. In order to ensure that the price

criteria reflect the most up-to-date situation, any changes which might have taken place and of which we have been notified will be incorporated during the year.

In the tables, the headings of the price series give, in addition to the marketing stage, two brief criteria:

1. Definition of product.
2. Delivery point and conditioning.

All prices are published exclusive of VAT.

Conversion to EUA

As from 1977, EUROSTAT will convert prices quoted in national currencies into EUA,¹ whereas hitherto the unit of account used was the Eur.²

The EUA is a 'basket' type unit based on a given amount of each of the national currencies.

This value is calculated daily using, for each single currency, the market rates of exchange according to the weightings fixed on 16 June 1974. The daily value of the EUA is published in the Official Journal of the European Communities.

The EUA values used in this publication are average values during the period considered, while for other purposes the value of the EUA as it stands at the end of the period may be adopted.

Representation

The percentage variations given in the tables showing price trends — in relation to the previous month and to the same month of the previous year — refer to prices expressed in national currencies (and not in EUA) in order to give percentage changes which do not reflect monetary fluctuations.

Nevertheless, annual and monthly graphs are drawn up using values expressed in EUA so that the prices recorded can be compared. It should, however, be stressed that this represents a conventional approximation and not a precise measure, since it is well known that conversion into a common monetary base by means of exchange rates cannot usually give a true reflection of the real situation of the domestic purchasing power ratios of the different Community currencies.

Use of these price statistics

The main aims of this publication are:

- to permit, in so far as this is at present feasible (see previous paragraph), comparisons between the prices (in EUA) of the main agricultural products in the nine Community countries;
- to compare over a period of time (especially on a monthly basis) the prices of agricultural products (preferably at the 'ex-farm' stage) and also the prices of certain processed products;

1 For further details, see Monthly Bulletin 'General statistics' as from No 3-1977, explanatory note to Table 753.

2 For further details, see 'Preliminary remarks' to 'Agricultural prices', then 'Selling prices of agricultural products'.

- lastly, to compare, in respect of the administered products, market prices with fixed prices (in national currencies).

For a number of reasons, however, this publication no longer permits a comparison between prices quoted in EUA and administered prices drawn up in AUA.¹ These difficulties arise mainly out of the fact that for the purposes of the common agricultural policy, the conversion into national currency of prices drawn up in AUA :

- was carried out on the basis of parities, even after 21 December 1971;
- was progressively carried out by means of 'representative' rates (beginning with the Netherlands in September 1973) and is now carried out for all countries using representative exchange rates.²

Furthermore, this publication cannot provide the necessary data on the effect of prices on trends in intra-Community trade or trade between the Community and third countries.

However, since the prices quoted in this publication are sometimes used for these purposes, the following observations should be taken into account when appropriate :

The system in question here is that of the 'compensatory amounts',³ introduced following the measures relating to the monetary policy (especially : fixing of new 'central rates' and in so doing introducing — *de facto* but not *de jure* — parity changes and, in certain cases, liberalization of exchange rates). The purpose of this system is to compensate differences and changes in the pattern of competition and distortions arising out of Community intervention, provided that those are caused by the monetary situation.

This compensation, when external trade is carried out on the basis of actual exchange rates, is necessitated :

- by the fact that the administered prices, drawn up in AUA, were converted into national currency by use of parities;
- by the fact that when there was an actual change of parity, the administered controlled prices, converted into national currency, were not modified accordingly (as they are under this system)⁴, so that EEC prices, converted into national currency, were no longer uniform;

In principle, the compensatory amounts are fixed as function of the level of changes and fluctuations in the exchange rates (parity changes).⁵ Through these amounts, in the event of revaluation (or increase of exchange rates), imports are being charged and exports discharged; in the event of devaluation (or falling of exchange rates), imports are being discharged and exports charged.

The 'accession' compensatory amounts, which will be applied until 1 January 1978 to trade between the six original Community countries and the three new Member States, work in the same way as the 'monetary compensatory amounts'. Their purpose is to compensate the differences in the price levels of agricultural products between the original countries and the new Member States and thereby eliminate the competitive advantage which the latter would otherwise have because of substantially lower prices for some of their agricultural products.

1 In order to ensure their uniformity in all Member States, EEC administered prices are drawn up in units of account. EEC Regulation 129/62 introduced the unit of account (UA) as the instrument reflecting values within the framework of the common agricultural policy. Until the Washington agreements of 18 December 1971, its gold-parity was identical to that of the US dollar (1 UA = 0,88867088 g. of fine gold = 1 US dollar); this unit is now called the AUA (Agricultural Unit of Account).

2 Council Regulation No 475/75 of 27 February 1975 (OJ L 52 of 28.2.1975).

3 All products for which intervention prices have been fixed as well as their by-products, are subject to compensatory amounts. See Council Regulation No 974/71 of 12 May 1971 (OJ L 106 of 12.5.1971).

4 Since the prices, fixed according to EEC regulations, are expressed in AUA and since conversion of these AUA was carried out by means of parities, every parity change of a given country implied a change of the administered prices drawn up in national currency : in the event of revaluation, they should fall as function of the parity change ratio; in the event of devaluation, they should increase accordingly.

5 For details of the procedure which was in force, see Commission Regulation No 1463/73 (OJ L 146 of 4.6.1973).

Remarques préliminaires

A partir de 1977 la publication mensuelle «Prix de vente de produits agricoles» a été éclatée en deux volumes : «Prix de vente de produits végétaux» et «Prix de vente de produits animaux».

Ces deux publications bimestrielles paraîtront en alternance. Cet éclatement a permis d'élargir le champ d'observation à de nombreuses nouvelles séries de prix.

L'EUROSTAT publie dans ces bulletins des données relevées dans les pays de la Communauté concernant les prix des principaux produits agricoles, ainsi que de certains produits transformés de l'industrie alimentaire.

Ces publications ont été élaborées en collaboration avec les institutions nationales compétentes qui, d'ailleurs, fournissent à l'EUROSTAT la plupart des renseignements nécessaires à la publication. L'EUROSTAT fait à cet endroit ses remerciements réitérés à tous ceux qui participent à la réussite de cette publication.

L'EUROSTAT s'efforce d'améliorer et de compléter continuellement les séries de prix. Il attend avec intérêt des utilisateurs des observations critiques ainsi que des suggestions.

Comparabilité

Le degré de comparabilité entre les séries publiées est encore limité malgré les efforts qui ont été renouvelés, en liaison avec les institutions nationales compétentes.

Même les prix nationaux, considérés en soi, doivent parfois être interprétés avec prudence, car ils visent à permettre la comparaison dans le temps. Ainsi, dans ses publications sur les «Prix et indices de prix pour l'agriculture et la sylviculture» („Preise und Preisindizes für die Land- und Forstwirtschaft"), le Statistisches Bundesamt fait précéder les prix en valeur absolue de l'avis ci-après : «La statistique sur les prix à la production et les prix d'achat dans l'agriculture vise essentiellement, comme l'ensemble de la statistique officielle sur les prix, à mettre en évidence les variations de prix. C'est pourquoi ses résultats les plus importants sont des indices et rapports de prix et non pas, par exemple, des prix moyens en valeur absolue. Dans la mesure où des prix moyens en valeur absolue figurent néanmoins dans le présent fascicule, ils ne peuvent donc être considérés que comme des données de référence approximatives. Des données vraiment sûres concernant le niveau absolu des prix supposeraient d'autres méthodes d'enquête et surtout un nombre beaucoup plus important de prix particuliers (des points d'enquête).»

Aussi longtemps que les caractéristiques déterminantes des séries de prix présentent de pays à pays des différences qui sont parfois importantes, nous nous efforçons de les faire ressortir dans la mesure du possible. A cet effet, l'EUROSTAT publie un «catalogue des caractéristiques déterminantes des séries de prix» dans des numéros spéciaux. Avant toute interprétation des données, il conviendrait de le consulter très attentivement. Pour assurer que les critères de prix reflètent la situation la plus récente, il sera fait état en cours d'année des modifications qui auront pu survenir et dont nous aurons connaissance.

Dans les tableaux, les intitulés des séries de prix comportent, en plus de la phase d'échange, deux critères sous une forme succincte :

1. La définition du produit.
2. Le point de livraison et le conditionnement.

Tous les prix sont publiés hors TVA.

Conversion en UCE

L'EUROSTAT effectue à partir de 1977 la conversion des prix exprimés en monnaies nationales en UCE⁽¹⁾, tandis que, antérieurement, l'unité de compte utilisée était l'Eur⁽²⁾.

L'UCE est une unité de type « panier », basée sur une certaine quantité de chacune des monnaies communautaires.

Cette valeur est calculée quotidiennement en prenant pour chaque monnaie le cours des différentes monnaies communautaires sur le marché de change correspondant à cette monnaie avec des poids qui ont été fixés en juin 1974. La valeur quotidienne de l'UCE est publiée au Journal officiel des Communautés européennes.

Dans cette publication ce sont les valeurs moyennes pendant la période considérée qui sont utilisées, alors que pour d'autres usages il arrive que ce soit la valeur de l'UCE en fin de période qui soit utilisée.

Représentation

Les pourcentages de variation donnés dans les tableaux de l'évolution des prix — par rapport au mois précédent et au même mois de l'année précédente — se réfèrent aux prix exprimés en monnaies nationales et non en UCE, afin de donner des pourcentages d'évolution qui ne reflètent pas les fluctuations des monnaies.

Les graphiques annuels et mensuels sont cependant établis avec des valeurs en UCE afin de pouvoir confronter entre eux les prix observés. Cependant, il y a lieu de souligner que ceci est une approximation conventionnelle, et non une mesure précise, car il est bien connu que la conversion en une base monétaire commune par des taux de change ne peut donner en général une bonne image de «la réalité» des rapports du pouvoir d'achat intérieur des monnaies.

Utilisation de ces statistiques de prix

Les buts poursuivis par cette publication sont essentiellement les suivants :

- permettre, dans les limites de ce qui est actuellement possible (voir paragraphe précédent), une confrontation des prix (en UCE) des principaux produits agricoles entre les neuf pays;
- comparer dans le temps (surtout mensuellement) les prix des produits agricoles (de préférence au stade «départ ferme») ainsi que les prix de certains produits transformés;

(1) Pour plus de détails, voir le Bulletin mensuel «Statistiques générales» à partir du n° 3-1977, note explicative du tableau 753.

(2) Pour plus de détails, voir «Remarques préliminaires» de «Prix agricoles», puis de «Prix de vente de produits agricoles».

— enfin, en ce qui concerne les produits réglementés, comparer les prix pratiqués sur les marchés avec les prix fixés (aux niveaux des monnaies nationales).

Mais, pour de nombreuses raisons, la présente publication ne permet plus la confrontation des prix en UCE avec les prix réglementaires fixés en UCA⁽¹⁾. Ces difficultés résultent essentiellement du fait que, dans le cadre de la politique agricole commune, la conversion en monnaie nationale des prix fixés en UCA

- a été effectuée au moyen des parités, même après le 21 décembre 1971;
- a été progressivement effectuée à l'aide de taux «représentatifs» (en commençant avec les Pays-Bas en septembre 1973) et est maintenant effectuée pour tous les pays avec des taux représentatifs⁽²⁾;

De plus, la présente publication n'est pas suffisante pour fournir les informations nécessaires au sujet de l'influence des prix sur l'évolution des échanges intra-communautaires ou des échanges entre la Communauté et les pays tiers.

Étant donné cependant que les prix présentés dans cette publication sont parfois utilisés à de telles fins, il paraît nécessaire de formuler ci-après quelques observations dont il faudrait tenir compte à ces occasions :

Il s'agit du système des «montants compensatoires»⁽³⁾ introduit par suite des mesures de politique monétaire (notamment: fixation de nouveaux «cours centraux», et par là — de fait mais non de droit — changements de parité et, dans certains cas, libéralisation des cours de change). Son but est de compenser des différences et changements de la concurrence ainsi que des distorsions liées à l'intervention communautaire, pour autant qu'elles soient dues à la situation monétaire.

La nécessité de cette compensation résulte du fait que, lors des échanges extérieurs sur la base des cours de change effectifs,

- les prix réglementés, fixés en UCA étaient convertis en monnaie nationale à l'aide des parités;
- les prix réglementés convertis en monnaie nationale n'étaient pas, en cas de changement (effectif) de parité, modifiés en conséquence (à l'encontre du système)⁽⁴⁾, de sorte que les prix CEE convertis en monnaie nationale ne sont plus uniques.

En principe, les montants compensatoires sont fixés en fonction du niveau des modifications et fluctuations du cours de change (modifications de parité)⁽⁵⁾. Par ces montants, les importations seront grevées en cas de réévaluation (ou d'augmentation des cours de change) et les exportations seront favorisées; en cas de dévaluation (ou de baisse des cours de change), les importations seront favorisées, les exportations grevées.

Les «montants compensatoires adhésion», qui seront appliqués jusqu'au 1^{er} janvier 1978 dans les échanges entre les anciens et les nouveaux pays membres, agissent comme les «montants compensatoires monétaires». Leur but est la compensation des différences de niveau entre les prix agricoles des nouveaux et des anciens pays membres et, par là, l'élimination de l'avantage concurrentiel dont disposeraient autrement les nouveaux membres à cause de leurs prix agricoles, qui sont en partie considérablement plus bas.

(1) Afin d'assurer leur uniformité dans tous les pays membres, les prix réglementés CEE sont fixés en unités de compte. Le règlement CEE 129/62 a introduit l'UC comme instrument de mesure de valeurs dans le cadre de la politique agricole commune. Jusqu'aux accords de Washington du 18.12.1971 sa parité-or était identique à celle du dollar US (1 UC = 0,88867088 g d'or fin = 1 dollar US). Cette unité est maintenant appelée UCA (Unité de compte agricole).

(2) Règlement du Conseil du 27 février 1975, n° 475/75 (JO des CE n° L 52 du 28 février 1975).

(3) Sont soumis aux montants compensatoires, tous les produits pour lesquels des prix d'intervention ont été fixés, ainsi que les produits qui en dépendent. Règlement du Conseil du 12 mai 1971, n° 974/71 (JO des CE n° L 106 du 12 mai 1971).

(4) Vu que les prix fixés suivant les règlements CEE sont exprimés en UCA, vu également que la conversion de ces UCA était effectuée au moyen des parités, chaque changement de parité d'un pays impliquait un changement des prix administrés en monnaie nationale: en cas de réévaluation, ils devraient tomber en fonction du taux de changement de parité; en cas de dévaluation, ils devraient augmenter en fonction du taux de changement.

(5) Pour les détails des modalités qui ont été en vigueur, voir le règlement de la Commission du 30 mai 1973, n° 1463/73 (JO des CE n° L 146 du 4 juin 1973).

Osservazioni preliminari

A decorrere dal 1977 la pubblicazione mensile «Prezzi di vendita dei prodotti agricoli» è stata suddivisa in due distinti fascicoli: «Prezzi di vendita dei prodotti vegetali» e «Prezzi di vendita dei prodotti animali», aventi ciascuno cadenza bimestrale e pubblicati alternativamente ogni mese. Tale suddivisione ha permesso d'ampliare il campo d'osservazione a un numero rilevante di nuove serie di prezzi.

In questi bollettini l'Eurostat pubblica varie serie di dati rilevati nei paesi della Comunità e relativi ai prezzi dei principali prodotti agricoli e di alcuni prodotti trasformati dell'industria alimentare.

Tali bollettini sono stati elaborati in collaborazione con i competenti istituti nazionali che, d'altronde, forniscono all'Eurostat la maggior parte delle informazioni necessarie per la pubblicazione. L'Eurostat coglie qui l'occasione per ringraziare nuovamente tutti coloro che partecipano alla sua riuscita.

L'Eurostat si sforza costantemente di migliorare e di completare le serie dei prezzi e attende con interesse osservazioni critiche e suggerimenti da parte dei lettori.

Comparabilità

Malgrado i rinnovati sforzi compiuti in collaborazione con gli istituti nazionali competenti, il grado di comparabilità tra le serie pubblicate è ancora limitato.

Coloro che conoscono quali difficoltà s'incontrano nell'armonizzazione delle statistiche dei prezzi, capiranno che il principio «d'identità» che ci prefiggiamo di raggiungere nella definizione del prodotto, e ancor più a livello delle altre caratteristiche, non sarà realizzato che dopo numerosi anni di sforzi, semmai lo sarà.

Anche i prezzi nazionali, considerati in sé stessi, vanno talvolta interpretati con cautela, giacché mirano a consentire il raffronto nel tempo. Per questo motivo, nelle sue pubblicazioni sui «Prezzi e indici dei prezzi per l'agricoltura e la silvicoltura» (Preise und Preisindizes für die Land- und Forstwirtschaft), lo «Statistisches Bundesamt» fa precedere i prezzi in valore assoluto dall'osservazione seguente «La statistica dei prezzi alla produzione e dei prezzi d'acquisto dell'agricoltura mira essenzialmente, al pari di tutta la statistica ufficiale sui prezzi, ad evidenziare le variazioni dei prezzi. Per questo motivo i suoi risultati più importanti sono costituiti da indici e rapporti dei prezzi e non già, ad esempio, da prezzi medi in valore assoluto. Pertanto, quando nella presente pubblicazione figurano prezzi in valore assoluto, essi possono considerarsi soltanto come dati di riferimento approssimativi. Dati veramente esatti sul livello assoluto dei prezzi comporterebbero altri metodi d'indagine e, soprattutto, un numero molto più vasto di prezzi particolari (di punti diversi di rilevazione)».

Fintanto che le caratteristiche determinanti delle serie dei prezzi presenteranno da paese a paese differenze talvolta di rilievo, noi, nei limiti del possibile, cercheremo di evidenziarle. A tal fine l'Eurostat pubblica un «Catalogo delle caratteristiche determinanti delle serie dei prezzi» come numero speciale. Prima di procedere ad una

qualsiasi interpretazione dei dati, sarebbe opportuno consultarlo con attenzione. Affinché i criteri dei prezzi rispecchino la situazione più attuale, nel corso dell'anno verranno rese note le modifiche eventualmente intervenute e a noi note.

Nelle tabelle, le intestazioni delle serie dei prezzi specificano succintamente oltre alla fase di scambio, due altri criteri:

1. La definizione del prodotto;
2. Il luogo di consegna e il condizionamento.

Tutti i prezzi sono pubblicati al netto dell'IVA.

Conversione in UCE

A decorrere dal 1977, l'Eurostat effettua la conversione in UCE⁽¹⁾ dei prezzi espressi nelle valute nazionali, mentre anteriormente l'unità di conto utilizzata era l'Eur⁽²⁾.

L'UCE è un'unità di tipo «paniere», basata su una certa quantità delle singole valute comunitarie.

Il suo valore viene calcolato quotidianamente, considerando per ogni valuta il tasso di cambio delle varie valute comunitarie sul mercato dei cambi corrispondente a tale valuta, con ponderazioni che sono state fissate nel mese di giugno 1974. Il valore giornaliero dell'UCE viene pubblicato nella Gazzetta ufficiale delle Comunità europee.

Nella presente pubblicazione ci siamo avvalsi dei valori medi calcolati per il periodo in esame, mentre per altri usi si prede talvolta in considerazione il valore dell'UCE alla fine del periodo considerato.

Presentazione

Le percentuali di variazione figuranti nelle tabelle dell'evoluzione dei prezzi — rispetto al mese precedente e allo stesso mese dell'anno precedente — si riferiscono ai prezzi espressi nelle valute nazionali e non in UCE, per poter fornire percentuali d'evoluzione che non rispecchino le fluttuazioni monetarie.

Per poter raffrontare tra di loro i prezzi rilevati, i grafici annuali e mensili sono stati peraltro elaborati con valori espressi in UCE. Occorre tuttavia notare che si tratta di un'approssimazione convenzionale, e non già di una misura precisa, giacché è ben noto che la conversione in una base monetaria comune mediante tassi di cambio non può fornire in generale una buona immagine della «realtà» dei rapporti del potere d'acquisto interno delle monete.

Utilizzazione delle statistiche dei prezzi

La presente pubblicazione si prefigge essenzialmente di:

- consentire, per quanto attualmente possibile (vedasi paragrafo precedente), un raffronto dei prezzi (in UCE) dei principali prodotti agricoli tra i nove paesi;

(1) Per maggiori dettagli, ved. il Bollettino mensile «Statistiche generali», a partire dal n. 3-1977, nota esplicitiva alla tabella 753.

(2) Per maggiori dettagli, ved. le «Osservazioni preliminari» delle precedenti pubblicazioni «Prezzi agricoli» e «Prezzi di vendita dei prodotti agricoli».

- raffrontare nel tempo (soprattutto a cadenza mensile) i prezzi dei prodotti agricoli (preferibilmente allo stadio «franco azienda») e i prezzi di taluni prodotti trasformati;
- per quanto riguarda i prodotti regolamentati, infine, raffrontare i prezzi praticati sui mercati con i prezzi fissati (a livello delle valute nazionali).

Purtroppo, per numerose ragioni, la presente pubblicazione non può più consentire il raffronto dei prezzi espressi in UCE con i prezzi regolamentari fissati in UCA⁽¹⁾. Queste difficoltà derivano essenzialmente dal fatto che nel quadro della politica agricola comune la conversione in valuta nazionale dei prezzi fissati in UCA :

- è stata effettuata applicando le parità ufficiali, anche dopo il 21 dicembre 1971;
- è stata progressivamente effettuata applicando tassi «rappresentativi»⁽²⁾ (a cominciare dai Paesi Bassi nel mese di settembre 1973) e lo è attualmente in tutti i paesi.

La presente pubblicazione, inoltre, non è più sufficiente a fornire le informazioni necessarie riguardo all'incidenza dei prezzi sull'evoluzione degli scambi intracomunitari o degli scambi tra la Comunità e i paesi terzi.

Dato, peraltro, che i prezzi presentati in questa pubblicazione sono talvolta utilizzati a tali fini, ci sembra necessario formulare qui di seguito alcune osservazioni di cui converrà tener conto in tali circostanze.

Tali osservazioni riguardano il sistema degli «importi compensativi»⁽³⁾, introdotto a seguito di una serie di provvedimenti di politica monetaria (in particolare : fissazione di nuovi «corsi centrali» che ha comportato — di fatto ma non di diritto — cambiamenti delle parità e, in taluni casi, libera fluttuazione dei tassi di cambio). Tale sistema si prefigge di compensare le differenze e distorsioni di concorrenza e le disparità nell'intervento comunitario imputabili alla situazione monetaria.

La necessità di questa compensazione deriva dal fatto che, al momento degli scambi con l'estero sulla base dei tassi di cambio effettivi :

- i prezzi regolamentati, fissati in UCA, erano convertiti in valuta nazionale applicando le parità ufficiali;
- in caso di mutamento (di fatto) della parità, i prezzi regolamentati convertiti in valuta nazionale non venivano modificati di conseguenza (contrariamente al sistema)⁽⁴⁾, cosicché i prezzi CEE convertiti in valuta nazionale non risultavano più unici.

Di massima, gli importi compensativi sono fissati in funzione del livello delle modifiche e delle fluttuazioni dei tassi di cambio (modifiche delle parità)⁽⁵⁾. Tramite tali importi, le importazioni vengono tassate in caso di rivalutazione (o d'aumento dei tassi di cambio) e le esportazioni detassate; in caso di svalutazione (o di diminuzione dei tassi di cambio) le importazioni vengono detassate, le esportazioni tassate.

Gli «importi compensativi adesione», che saranno applicati sino al 1° gennaio 1978 negli scambi tra i vecchi e i nuovi paesi membri, funzionano come gli «importi compensativi monetari» : il loro scopo è di compensare le differenze di livello tra i prezzi agricoli dei nuovi e dei vecchi paesi membri e, di conseguenza, di eliminare il vantaggio concorrenziale di cui disporrebbero altrimenti i nuovi paesi membri, per il fatto che i loro prezzi agricoli sono in parte considerevolmente più bassi.

(1) Per garantirne l'uniformità in tutti i paesi membri, i prezzi regolamentati CEE sono fissati in unità di conto. Il regolamento CEE 129/62 ha introdotto l'unità di conto come strumento di misura di valori nel quadro della politica agricola comune. Fino agli accordi di Washington del 18.12.1971, la parità aurea di tale unità di conto — attualmente denominata UCA (Unità di conto agricola) — era identica a quella del dollaro US (1 UC = 0,88867088 grammi d'oro fino = 1 dollaro US).

(2) Regolamento del Consiglio del 27.2.1975, n. 475/75 (GU delle Comunità europee, n. L 52 del 28.2.1975).

(3) Gli importi compensativi si applicano a tutti i prodotti per i quali sono stati fissati dei prezzi d'intervento e ai prodotti che ne derivano. Regolamento del Consiglio del 12.5.1971, n. 974/71 (GU delle Comunità europee n. L 106 del 12.5.1971).

(4) Dato che i prezzi fissati nei regolamenti CEE sono espressi in UCA e dato che, inoltre, la conversione di tali UCA veniva effettuata applicando le parità ufficiali, ogni mutamento di parità di un paese doveva comportare di per sé un mutamento dei prezzi regolamentati calcolati in valuta nazionale : in caso di rivalutazione, tali prezzi sarebbero dovuti diminuire nella stessa misura del tasso di rivalutazione, e aumentare analogamente in caso di svalutazione.

(5) Per maggiori dettagli sulle modalità che sono state in vigore, vedasi il regolamento della Commissione del 30.5.1973, n. 1463/73 (GU delle Comunità europee n. L 146 del 4.6.1973).

Werte der Europäischen Rechnungseinheit
Values of the European unit of account

Valeurs de l'unité de compte européenne
Valori dell'unità di conto Europea

	BR Deutschland		France		Italia		Nederland		UEBL/BLEU		United Kingdom		Ireland		Danmark		USA		EUR 9	
	100 ERE → ... DM	100 DM → ... ERE	100 UCE → ... FF	100 FF → ... UCE	100 UCE → ... LIT	100 LIT → ... UCE	100 ERE → ... HFL	100 HFL → ... ERE	100 UCE → ... BFR/LFR	100 BFR/LFR → ... UCE	100 EUA → ... UKL	100 UKL → ... EUA	100 EUA → ... IRL	100 IRL → ... EUA	100 ERE → ... DKR	100 DKR → ... ERE	100 EUA → ... \$	100 \$ → ... EUA	100 EUA → ... Eur	100 Eur → ... EUA
Durchschnittswerte je Monat																				
Average values per month																				
Valeurs moyennes par mois																				
Valori medi per mese																				
1974																				
Juillet	309,269	32,3343	577,604	17,3129	77973,5	0,128249	318,939	31,3540	4589,19	2,17903	50,6888	197,282	50,6888	197,282	718,970	13,9088	120,989	82,6521	94,9076	105,366
Août	311,639	32,0884	569,243	17,5672	77984,7	0,128230	318,075	31,4391	4607,48	2,17038	50,7519	197,037	50,7519	197,037	719,821	13,8923	119,063	83,9891	95,1884	105,055
Septembre	312,786	31,9707	564,750	17,7070	77803,1	0,128530	318,825	31,3652	4631,49	2,15913	50,7395	197,085	50,7395	197,085	729,504	13,7079	117,506	85,1020	95,7440	104,445
Octobre	309,389	32,3218	564,874	17,7031	79547,2	0,125712	317,085	31,5373	4598,81	2,17448	51,1181	195,625	51,1181	195,625	719,251	13,9034	119,233	83,8694	94,8848	105,391
Novembre	304,482	32,8427	566,716	17,6455	80754,0	0,123833	315,294	31,7164	4567,90	2,18919	52,0421	192,152	52,0421	192,152	713,130	14,0227	121,152	82,5409	94,0678	106,306
Décembre	303,215	32,9799	559,742	17,8654	81365,7	0,122902	314,007	31,8464	4549,89	2,19786	52,9999	188,680	52,9999	188,680	714,140	14,0029	123,435	81,0143	93,8233	106,583
1975																				
Janvier	300,931	33,2302	555,709	17,9950	82071,8	0,121845	312,607	31,9890	4510,01	2,21729	53,8538	185,683	53,8538	185,683	714,117	14,0032	127,252	78,5842	93,2212	107,272
Février	301,147	33,2064	553,697	18,0604	82477,7	0,121245	311,476	32,1052	4497,46	2,22348	54,0054	185,167	54,0054	185,167	715,467	13,9769	129,252	77,3682	93,1127	107,397
Mars	303,125	32,9897	549,879	18,1858	82564,5	0,121117	310,240	32,2331	4492,95	2,22571	54,0747	184,929	54,0747	184,929	711,657	14,0517	130,849	76,4240	93,0047	107,521
Avril	305,974	32,6825	540,913	18,4873	81655,1	0,122466	312,220	32,0287	4528,20	2,20838	54,3666	183,937	54,3666	183,937	711,368	14,0574	128,825	77,6247	93,6063	106,830
Mai	305,755	32,7059	526,788	18,9830	81626,4	0,122509	313,049	31,9439	4544,54	2,20044	56,0989	178,257	56,0989	178,257	710,523	14,0741	130,245	76,7784	93,7661	106,648
Juin	304,823	32,8059	521,657	19,1697	81475,3	0,122737	313,769	31,8706	4550,64	2,18749	57,0838	175,181	57,0838	175,181	708,200	14,1203	130,241	76,7807	93,8834	106,515
Juillet	305,808	32,7003	523,720	19,0942	80497,2	0,124228	316,197	31,6259	4563,53	2,19129	56,8001	176,056	56,8001	176,056	708,761	14,1091	124,008	80,6400	94,0710	106,303
Août	307,750	32,4939	523,110	19,1164	79823,7	0,125276	315,690	31,6766	4573,67	2,18643	56,5026	176,983	56,5026	176,983	712,349	14,0381	119,480	83,6960	94,3056	106,038
Septembre	307,393	32,5316	525,261	19,0382	79631,9	0,125578	315,304	31,7154	4604,74	2,17168	56,3326	177,517	56,3326	177,517	713,527	14,0149	117,463	85,1332	94,5617	105,751
Octobre	305,090	32,7772	521,101	19,1901	80180,0	0,124719	313,917	31,8556	4602,03	2,17295	57,4565	174,045	57,4565	174,045	711,584	14,0532	118,180	84,6167	94,2000	106,157
Novembre	305,380	32,7461	519,980	19,2315	80142,9	0,124777	313,412	31,9069	4603,12	2,17244	57,5873	173,649	57,5873	173,649	712,544	14,0342	118,041	84,7163	94,1984	106,159
Décembre	305,815	32,6995	519,814	19,2377	79643,0	0,125560	313,332	31,9150	4605,96	2,17110	57,6770	173,379	57,6770	173,379	717,112	13,9448	116,566	85,7883	94,2943	106,051
1976																				
Janvier	303,223	32,9790	521,284	19,1834	81799,9	0,122250	311,146	32,1393	4576,50	2,18508	57,4278	174,132	57,4278	174,132	717,504	13,9372	116,455	85,8701	93,9874	106,397
Février	296,349	33,7440	517,662	19,3176	88745,1	0,112682	308,263	32,4398	4527,37	2,20879	57,1285	175,044	57,1285	175,044	710,876	14,0672	115,791	86,3625	92,8479	107,703
Mars	289,405	34,5537	522,631	19,1340	93259,3	0,107228	304,307	32,8616	4437,01	2,25377	58,0903	172,146	58,0903	172,146	695,042	14,3876	113,032	88,4705	91,0348	109,848
Août	282,764	35,3652	520,769	19,2024	98044,6	0,101994	299,517	33,3871	4342,18	2,30300	60,2982	165,842	61,2982	165,842	673,451	14,8489	111,435	89,7384	88,8584	112,539
Mai	283,722	35,2458	521,081	19,1909	94923,8	0,105348	300,908	33,2327	4340,39	2,30394	61,2031	163,390	61,2031	163,390	671,881	14,8836	110,764	90,2820	88,9635	112,406
Juin	283,021	35,3331	520,615	19,2081	93313,7	0,107165	300,722	33,2533	4353,52	2,29699	62,2383	160,673	62,2383	160,673	673,376	14,8505	109,840	91,0415	89,0213	112,333
Juillet	282,434	35,4065	531,728	18,8066	91836,4	0,108889	299,359	33,4047	4355,92	2,29573	61,4228	162,806	61,4228	162,806	676,205	14,7884	109,710	91,1494	89,0180	112,337
Août	278,401	35,9194	546,806	18,2880	92192,4	0,108469	294,629	33,9410	4294,92	2,32833	61,7600	161,917	61,7600	161,917	669,518	14,9361	110,088	90,8364	87,8269	113,880
Septembre	275,847	36,2520	544,443	18,3674	93489,7	0,106964	288,629	34,6466	4252,19	2,35173	63,9841	156,289	63,9841	156,289	663,495	15,0717	110,698	90,3359	86,8118	115,192
Octobre	269,379	37,1224	552,939	18,0852	94819,6	0,105463	282,376	35,4138	4134,49	2,41868	67,5981	147,933	67,5981	147,933	654,063	15,2890	110,818	90,2380	84,6417	118,145
Novembre	267,792	37,3424	554,396	18,0376	96095,0	0,104064	279,734	35,7482	4105,89	2,43553	67,8426	147,400	67,8426	147,400	655,592	15,2534	111,045	90,0536	83,9948	119,055
Décembre	267,446	37,3907	559,175	17,8835	97248,4	0,102829	278,782	35,8703	4084,26	2,44842	66,8168	149,663	66,8168	149,663	654,270	15,2842	112,184	89,1393	83,6840	119,497
1977																				
Janvier	268,045	37,3072	557,233	17,9458	98515,1	0,101507	280,409	35,8622	4115,09	2,43008	65,4430	152,805	65,4430	152,805	660,115	16,6635	112,144	89,1711	84,2638	118,675
Février	268,500	37,2439	556,132	17,9813	98555,6	0,101466	280,514	35,6488	4120,58	2,42684	65,3074	153,122	65,3074	153,122	660,998	15,1286	111,690	89,5335	84,3439	118,582
Mars																				
Avril																				
Mai																				
Juin																				
Juillet																				
Août																				
Septembre																				
Octobre																				
Novembre																				
Décembre																				

Mehrwertsteuersätze
Rates of Value Added Tax

Die Mehrwertsteuer (MwSt.) auf den **Erzeugerpreisen** landwirtschaftlicher Produkte in den Ländern der EG
The Value Added Tax (VAT) levied on the **producer prices** of agricultural products in the countries of the EC

Taux de la taxe sur la valeur ajoutée
Tassi dell'imposta sul valore aggiunto

La taxe sur la valeur ajoutée (TVA) frappant les **prix à la production** des produits agricoles dans les pays de la CE
L'imposta sul valore aggiunto (IVA) sui **prezzi alla produzione** dei prodotti agricoli nei paesi della CE

	Regelsystem¹⁾ Standard system¹⁾	Régime normal¹⁾ Regime normale¹⁾		
	Besteuerbare Erzeugnisse Taxable products	Sätze Rates Taux Tassi	seit/since depuis/dal	Produits imposables Prodotti imponibili
BR Deutschland	Ermäßigter Satz / Reduced rate: — Die meisten Erzeugnisse / Most products	5 % 5,5 %	1.1.1968 1.7.1968	Taux réduit / Tasso ridotto: — La plupart des produits / La maggior parte dei prodotti
	Normalsteuersatz / Standard rate: — Weinmost, Getränke, Dienstleistungen / Grape must, beverages, services	10 % 11 %	1.1.1968 1.7.1968	Taux normal / Tasso normale: — Moût de vin, boissons, services / Mosto di vino, bevande, servizi
	N.B. Ab 1. Januar 1970 hat ein der Regelbesteuerung unterliegender Landwirt die Möglichkeit, von seiner Mehrwertsteuerschuld (über die abzugsfähige Vorsteuer hinaus) einen sogenannten Aufwertungsteil ausgleich abzuziehen (3% ab 1.1.76; 2,5% und ab 1.1.77: 2%) / Since 1 January 1970, farmers to whom the standard system applies may deduct from their VAT liability not only the VAT paid at earlier stages but also an amount allowed as partial compensation for the revaluation. This amount was reduced from 3% to 2,5% on 1.1.1976 and to 2% on 1.1.1977.		N.B. Depuis le 1 ^{er} janvier 1970, l'agriculteur au régime normal peut déduire de sa dette fiscale TVA (outre la TVA payée sur ses achats) un montant compensatoire partiel de réévaluation. Ce montant de 3% à été réduit à 2,5% le 1.1.1976 et à 2% le 1.1.1977 / Dal 1 ^o gennaio 1970, l'agricoltura sottoposta a regime normale può detrarre dal suo debito fiscale IVA (oltre all'IVA corrisposta sugli acquisti) un importo compensativo parziale della rivalutazione. Questo importo, inizialmente fissato al 3% è stato ridotto al 2,5% dal 1 ^o .1.1976 e al 2% dal 1 ^o .1.1977.	
France	Ermäßigter Satz / Reduced rate: — Alle Erzeugnisse außer Wein / All products except wine	6 % 7 % 7,5 % 7 %	1.1.1968 1.12.1968 1.1.1970 1.1.1973	Taux réduit / Tasso ridotto: — Tous les produits sauf le vin / Tutti i prodotti eccetto il vino
	Mittlerer Satz / Intermediate rate: — Wein / Wine	13 % 15 % 17,6 %	1.1.1968 1.12.1968 1.1.1970	Taux intermédiaire / Tasso intermedio: — Vin / Vino
	Mittlerer Satz / Intermediate rate → Normalsteuersatz / Standard rate: — Wein / Wine	17,6 %	1.1.1977	Taux intermédiaire / Tasso intermedio → Taux normal / Tasso normale: — Vin / Vino
	N.B. Bis zum 31.12.1969 bezogen sich diese Sätze auf Preise einschließlich MwSt. - Ab 1.1.1970 beziehen sich diese Sätze auf Preise ausschließlich MwSt. / Until 31.12.1969 these rates applied to prices inclusive of VAT - From 1.1.1970 these rates apply to prices exclusive of VAT.		N.B. Jusqu'au 31.12.1969 les taux s'appliquent aux prix TVA comprise - A partir du 1.1.1970 les taux s'appliquent aux prix hors TVA / Fino al 31.12.1969 i tassi si applicano ai prezzi IVA inclusa - Dal 1 ^o .1.1970 i tassi si applicano ai prezzi IVA esclusa.	

¹⁾ Das „Regelsystem“ sieht für die Landwirtschaft gewisse Vereinfachungen gegenüber den für die übrigen Wirtschaftszweige angewandten Bedingungen vor / The „standard system“ provides certain simplifications for the agricultural sector as compared with the conditions applying to other economic sectors.

N.B. Die Angaben betreffen die Landwirtschaft in engerem Sinne, also nicht z.B. die Forstwirtschaft. Nur die wichtigsten Erzeugnisse werden beispielshalber aufgeführt / The data relate to agriculture in the strict sense of the term, excluding e.g. forestry. Only the most important products are indicated by way of illustration.

¹⁾ La «régime normal» comporte pour l'agriculture certaines simplifications par rapport aux conditions applicables aux autres secteurs économiques / Se raffrontato alle condizioni applicabili agli altri settori economici, il «regime normale» comporta per l'agricoltura una serie di semplificazioni.

N.B. Les données concernent l'agriculture au sens restreint et non p. ex. la sylviculture. Seuls les produits les plus importants ont été mentionnés à titre d'exemples / I dati si riferiscono all'agricoltura in senso stretto (essi escludono ad esempio la silvicoltura). Sono stati menzionati a titolo di esempio solo i prodotti più importanti.

Die Mehrwertsteuer (MwSt.) auf den **Erzeugerpreisen** landwirtschaftlicher Produkte in den Ländern der EG (Forts.)

The Value Added Tax (VAT) levied on the **producer prices** of agricultural products in the countries of the EC (contd.)

La taxe sur la valeur ajoutée (TVA) frappant les **prix à la production** des produits agricoles dans les pays de la CE (suite)

L'imposta sul valore aggiunto (IVA) sui **prezzi alla produzione** dei prodotti agricoli nei paesi della CE (seguito)

	Regelsystem¹⁾ Standard system¹⁾	Régime normal¹⁾ Régime normale¹⁾	
	Besteuerbare Erzeugnisse Taxable products	Produits imposables Prodotti imponibili	
	Sätze Rates Taux Tassi	seit/since depuis/dal	
Italia	<p>Ermäßigter Satz / Reduced rate :</p> <p>— Getreide (Ausnahme: Saatgut und Rohreis), Rohmilch / Cereals (except seed and paddy rice) untreated milk</p> <p>— Rohreis, Frisch- und Trockengemüse, Kartoffeln, frisches und getrocknetes Obst, Ölsamen für Speiseöl, Olivenöl, Eier, Butter und Käse / Paddy rice, fresh and dried vegetables, potatoes, fresh and dried fruit, oilseeds for the production of edible oil, olive oil, eggs, butter and cheese</p> <p>Mittlerer Satz / Intermediate rate :</p> <p>— Alle übrigen oben nicht aufgeführten Produkte / All other products n.e.s.</p>	<p>1 % 1.1.1973</p> <p>3 % 1.1.1973</p> <p>6 % 1.1.1973</p>	<p>Taux réduit / Tasso ridotto :</p> <p>— Céréales (sauf semences et riz brut), lait cru / Cereali (eccetto sementi e riso greggio), latte crudo</p> <p>— Riz brut, légumes frais et secs, pommes de terre, fruit frais et secs, oléagineux pour huile alimentaire, huile d'olive, œufs, beurre et fromage / Riso greggio, ortaggi freschi e secchi, patate, frutta fresca e secca, semi oleosi per oli alimentari, olio d'oliva, uova, burro e formaggio</p> <p>Taux intermédiaire / Tasso intermedio :</p> <p>— Tous les autres produits non mentionnés ci-dessus / Tutti gli altri prodotti non menzionati qui sopra</p>
Niederland	<p>Ermäßigter Satz / Reduced rate :</p> <p>— Die meisten Erzeugnisse / Most products</p> <p>Normalsteuersatz / Standard rate :</p> <p>— Blumen, Zierpflanzen, Blumenzwiebeln, Baumschulerzeugnisse / Flowers, ornamental plants, bulbs, nursery plants</p> <p>Normalsteuersatz / Standard rate → Ermäßigter Satz / Reduced rate :</p> <p>— Blumen, Zierpflanzen, Blumenzwiebeln, Baumschulerzeugnisse / Flowers, ornamental plants, bulbs, nursery plants</p>	<p>4 % 1.1.1969</p> <p>12 % 1.1.1969</p> <p>14 % 1.1.1971</p> <p>16 % 1.1.1973</p> <p>4 % 1.1.1975</p>	<p>Taux réduit / Tasso ridotto :</p> <p>— La plupart des produits / La maggior parte dei prodotti</p> <p>Taux normal / Tasso normale :</p> <p>— Fleurs, plantes ornementales, bulbes, produits des pépinières / Fiori, piante ornamentali, bulbi, prodotti di vivai</p> <p>Taux normal / Tasso normale → Taux réduit / Tasso ridotto :</p> <p>— Fleurs, plantes ornementales, bulbes, produits des pépinières / Fiori, piante ornamentali, bulbi, prodotti di vivai</p>
Belgique/België	<p>Ermäßigter Satz / Reduced rate :</p> <p>— Die meisten Erzeugnisse / Most products</p>	<p>6 % 1.1.1971</p>	<p>Taux réduit / Tasso ridotto :</p> <p>— La plupart des produits / La maggior parte dei prodotti</p>

¹⁾ Das „Regelsystem“ sieht für die Landwirtschaft gewisse Vereinfachungen gegenüber den für die übrigen Wirtschaftszweige angewandten Bedingungen vor / The „standard system“ provides certain simplifications for the agricultural sector as compared with the conditions applying to other economic sectors.

¹⁾ Le «régime normal» comporte pour l'agriculture certaines simplifications par rapport aux conditions applicables aux autres secteurs économiques / Se raffrontato alle condizioni applicabili agli altri settori economici, il «regime normale» comporta per l'agricoltura una serie di semplificazioni.

Die Mehrwertsteuer (MwSt.) auf den **Erzeugerpreisen** landwirtschaftlicher Produkte in den Ländern der EG (Forts.)

The Value Added Tax (VAT) levied on the **producer prices** of agricultural products in the countries of the EC (contd.)

La taxe sur la valeur ajoutée (TVA) frappant les **prix à la production** des produits agricoles dans les pays de la CE (suite)

L'imposta sul valore aggiunto (IVA) sui **prezzi alla produzione** dei prodotti agricoli nei paesi della CE (seguito)

	Regelsystem¹⁾ Standard system¹⁾	Régime normal¹⁾ Régime normale¹⁾		
	Besteuerbare Erzeugnisse Taxable products	Sätze Rates Taux Tassi	seit/since depuis/dal	Produits imposables Prodotti imponibili
Luxembourg	Ermäßigter Satz / Reduced rate: — Die meisten Erzeugnisse und Dienstleistungen / Most products and services	4 % 5 %	1.1.1970 1.1.1971	Taux réduit / Tasso ridotto: — La plupart des produits et services / La maggior parte dei prodotti e servizi
United Kingdom	Nulltarif / Zero rate: — Erzeugnisse, die im allgemeinen der Ernährung und Fütterung dienen einschl. der hierfür verwendeten Vorprodukte (Saat- und Pflanzgut, Tiere) / Products generally used for human or animal consumption including certain animals, seed and plants used for producing food	0 %	1.1.1973	Taux zéro / Tasso zero: — Les produits généralement utilisés pour l'alimentation humaine et animale y compris les semences, les plants et les animaux utilisés à cette fin / I prodotti normalmente destinati all'alimentazione umana e animale, ivi compresi sementi, piante e animali utilizzati a tal fine
	Normalsteuersatz / Standard rate: — Alle übrigen Güter und Dienstleistungen / All other products and services	10 % 8 %	1.4.1973 29.7.1974	Taux normal / Tasso normale: — Tous les autres produits et services / Tutti gli altri prodotti e servizi
Ireland	Ermäßigter Satz / Reduced rate: — Alle Erzeugnisse / All products	5,26 % 6,75 %	1.11.1972 3.9.1973	Taux réduit / Tasso ridotto: — Tous les produits / Tutti i prodotti
	Nulltarif / Zero rate: — Pferde, Landbutter / Horses, farm butter	0 %	3.9.1973	Taux zéro / Tasso zero: — Chevaux, beurre de ferme / Cavalli, burro di fattoria
Danmark	Nulltarif / Zero rate: — Die innerlandwirtschaftlichen Verkäufe, wenn die Landwirte dies wünschen / Sales within the agricultural sectors if the parties concerned so desire	0 %	3.7.1967	Taux zéro / Tasso zero: — Les ventes interfermes si les exploitants le désirent / Le vendite interaziende a richiesta degli agricoltori
	Normalsteuersatz / Standard rate: — Alle Erzeugnisse / All products	10 % 12,5 % 15 % 9,25 % 15 %	3.7.1967 1.4.1968 29.6.1970 29.9.1975 1.3.1976	Taux normal / Tasso normale: — Tous les produits / Tutti i prodotti

¹⁾ Das „Regelsystem“ sieht für die Landwirtschaft gewisse Vereinfachungen gegenüber den für die übrigen Wirtschaftszweige angewandten Bedingungen vor / The „standard system“ provides certain simplifications for the agricultural sector as compared with the conditions applying to other economic sectors.

¹⁾ Le « régime normal » comporte pour l'agriculture certaines simplifications par rapport aux conditions applicables aux autres secteurs économiques / Se raffrontato alle condizioni applicabili agli altri settori economici, il « regime normale » comporta per l'agricoltura una serie di semplificazioni.

Die Mehrwertsteuer (MwSt.) auf den Erzeugerpreisen
landwirtschaftlicher Produkte
in den Ländern der EG (Forts.)

The Value Added Tax (VAT) levied on the producer
prices of agricultural products
in the countries of the EC (contd.)

La taxe sur la valeur ajoutée (TVA)
frappant les prix à la production
des produits agricoles dans les pays de la CE (suite)

L'imposta sul valore aggiunto (IVA)
sui prezzi alla produzione
dei prodotti agricoli nei paesi della CE (seguito)

Pauschalierungssystem ¹⁾ Flat rate system ¹⁾		Régime forfaitaire ¹⁾ Regime forfettario ¹⁾		
Besteuerbare Erzeugnisse Taxable products	Sätze Rates Taux Tassi	seit/since depuis/dal	Produits imposables Prodotti imponibili	
BR Deutschland	— Die meisten Erzeugnisse / Most products	5 % 8 % 9 % 8,5 % 8 %	1.1.1968 1.1.1970 1.1.1975 1.1.1976 1.1.1977	— La plupart des produits / La maggior parte dei prodotti
	— Weinmost, Getränke, Dienstleistungen / Grape must, beverages, services	10 % 11 %	1.1.1968 1.7.1968	— Moût de vin, boissons, services / Mosto di vino, bevande, servizi
N.B. Am 1.1.1970 wurde als Aufwertungsteilausgleich der Pauschalierungssatz um 3 % erhöht. Dieser Ausgleich wurde am 1.1.1976 auf 2,5 % und am 1.1.1977 auf 2 % reduziert / On 1.1.1970 the flat rate was increased by 3 % as partial compensation for the revaluation. This compensatory rate was reduced to 2,5 % on 1.1.1976 and to 2 % on 1.1.1977.		N.B. Depuis le 1.1.1970 le taux forfaitaire a été relevé de 3 % à titre de compensation partielle de réévaluation. Cette compensation a été réduite à 2,5 % à partir du 1.1.1976 et à 2 % à partir du 1.1.1977 / Dal 1°.1.1970 il tasso forfettario è stato aumentato del 3 % a titolo di compensazione parziale della rivalutazione. Questo importo è stato ridotto a 2,5 % dal 1°.1.1976 e al 2 % dal 1°.1.1977.		
France	— Alle pflanzlichen Erzeugnisse / All vegetable products	2 % 2,4 %	1.1.1968 1.1.1969	— Tous les produits végétaux / Tutti i prodotti vegetali
	— Aber 4,1 % bei Verkäufen über Produzentenvereinigungen / But 4,1 % for sales through a producers association	3,1 % 2,4 %	1.1.1974 1.1.1975	— Mais 4,1 % pour les ventes par l'intermédiaire d'un groupement de producteurs / Ma 4,1 % per vendite effettuate tramite associazioni di produttori
	— Alle tierischen Erzeugnisse / All animal products	3 % 3,5 % 4,5 %	1.1.1968 1.1.1969 1.1.1973	— Tous les produits animaux / Tutti i prodotti animali
	— Aber 5,2 % bei Verkäufen über Produzentenvereinigungen / But 5,2 % for sales through a producers' association	4,2 % 3,5 %	1.1.1974 1.1.1975	— Mais 5,2 % pour les ventes par l'intermédiaire d'un groupement de producteurs / Ma 5,2 % per vendite effettuate tramite associazioni di produttori
	— Eier, Geflügel und Schweine bei Verkäufen über Produzentenvereinigungen / Eggs, poultry and pig sales through a producers' association	4 % 4,7 % 5,5 % 5,4 % 4,7 %	1.1.1968 1.1.1969 1.1.1973 1.1.1974 1.1.1975	— Œufs, volailles et porcs pour les ventes par l'intermédiaire d'un groupement de producteurs / Uova, pollame e suini per le vendite effettuate tramite associazioni di produttori
N.B. Der Landwirt verkauft ausschließlich MwSt.; er zahlt jedoch die seine Einkäufe belastende MwSt. Als Ausgleich erhält er im Laufe des folgenden Jahres aufgrund von Belegen eine Rückerstattung in Höhe der angegebenen, auf seine Verkäufe zu berechnenden Sätze / The farmer sells his products exclusive of VAT, but pays VAT on his purchases. Subject to the production of substantiating documents, he receives back as compensation in the course of the following year an amount equal to the above tax rates applied to his sales turnover.		N.B. L'agriculteur vend hors TVA; il paie cependant la TVA sur ses achats. En compensation, il reçoit au cours de l'année qui suit, sur justification, un remboursement égal aux pourcentages indiqués, applicables au chiffre d'affaires de ses ventes / L'agricoltore vende al netto dell'IVA; egli deve corrispondere tuttavia l'IVA sugli acquisti. In compenso, egli riceve nel corso dell'anno seguente, su documenti giustificativi, un rimborso corrispondente alle percentuali indicate, applicabili al fatturato delle sue vendite.		

¹⁾ Die im Agrarbereich geltenden Pauschalierungssysteme sollen die beim Einkauf von landwirtschaftlichen Betriebsmitteln bezahlte Mehrwertsteuer pauschal kompensieren / The flat rate systems applying to the agricultural sector are all intended to provide a flat rate compensation for the VAT paid on purchase of the means of agricultural production.

¹⁾ Les régimes forfaitaires, applicables au secteur agricole, ont tous comme but de compenser forfaitairement les charges de la taxe sur la valeur ajoutée supportées sur les achats des moyens de production agricole / I regimi forfettari applicabili al settore agricolo sono intesi a compensare forfettariamente l'imposta sul valore aggiunto pagata sugli acquisti dei mezzi di produzione agricola.

Die Mehrwertsteuer (MwSt.) auf den **Erzeugerpreisen**
landwirtschaftlicher Produkte
in den Ländern der EG (Forts.)

The Value Added Tax (VAT) levied on the **producer**
prices of agricultural products
in the countries of the EC (contd.)

La taxe sur la valeur ajoutée (TVA)
frappant les **prix à la production**
des produits agricoles dans les pays de la CE (suite)

L'imposta sul valore aggiunto (IVA)
sui **prezzi alla produzione**
dei prodotti agricoli nei paesi della CE (seguito)

	Pauschalierungssystem¹⁾ Flat rate system¹⁾		Régime forfaitaire¹⁾ Regime forfettario¹⁾	
	Besteuerbare Erzeugnisse Taxable products	Sätze Rates Taux Tassi	seit/since depuis/dal	
			Produits imposables Prodotti imponibili	
Italia	<ul style="list-style-type: none"> — Getreide (Ausnahme: Saatgut und Rohreis), Rohmilch / Cereals (except seed and paddy rice), untreated milk — Rohreis, Frisch- und Trockengemüse, Kartoffeln, frisches und getrocknetes Obst, Ölsamen für Speiseöl, Olivenöl, Eier, Butter und Käse / Paddy rice, fresh and dried vegetables, potatoes, fresh and dried fruits, oilseeds of the production of edible oil, olive oil, eggs, butter and cheese — Alle übrigen oben nicht aufgeführten Produkte / All other products 	<ul style="list-style-type: none"> 1 % 3 % 6 % 	<ul style="list-style-type: none"> 1.1.1973 1.1.1973 1.1.1973 	<ul style="list-style-type: none"> — Céréales (sauf semences et riz brut), lait cru / Cereali (eccetto sementi e riso greggio), latte crudo — Riz brut, légume frais et secs, pommes de terre, fruits frais et secs, oléagineux pour huile alimentaire, huile d'olive, œufs, beurre et fromage / Riso greggio, ortaggi freschi e secchi, frutta fresca e secca, semi oleosi per oli alimentari, olio d'oliva, uova, burro, formaggio — Tous les autres produits non mentionnés ci-dessus / Tutti gli altri prodotti non menzionati qui sopra
Nederland	<ul style="list-style-type: none"> — Alle Erzeugnisse ausschl. Blumen, Zierpflanzen, Blumenzwiebeln, Baumschulerzeugnissen; ab 1.1.1975 einschl. dieser Produkte / All products except flowers, ornamental plants, bulbs and nursery plants; from 1.1.1975, inclusive of these products 	<ul style="list-style-type: none"> 4 % 4,44 % 6,67 % 4,44 % 4,71 % 	<ul style="list-style-type: none"> 1.1.1969 1.1.1973 17.9.1973 1.5.1974 1.10.1976 	<ul style="list-style-type: none"> — Tous les produits à l'exclusion des fleurs, plantes ornementales, bulbes, produits des pépinières; à partir du 1.1.1975 à l'inclusion de ces produits / Tutti i prodotti esclusi i fiori, le piante ornamentali, bulbi, prodotti di vivai; dal 1.1.1975 inclusi anche detti prodotti
Belgique/Belgie	<ul style="list-style-type: none"> — Die meisten Erzeugnisse / Most products <p>N.B. Der Landwirt zahlt die seine Einkäufe belastende MwSt. Seine Verkäufe unterliegen seit Einführung der MwSt. einem Satz von 6 %. Davon erhielt der Landwirt vom Käufer jedoch bis zum 31.12.1974 nur die angegebenen 5 % bzw. 5,5 % als pauschalen Ausgleichsbetrag. Den Rest schuldete der Käufer dem Staat / The farmer pays VAT on his purchases. Since the introduction of VAT a 6 % rate has been levied on his sales. However, until 31.12.1974, the farmer received from the purchaser only the flat rate compensatory amount calculated at the rates shown i.e. first 5 % and then 5,5 %. The purchaser owed the balance to the State.</p>	<ul style="list-style-type: none"> 5 % 5,5 % 6 % 	<ul style="list-style-type: none"> 1.1.1971 1.7.1971 1.1.1975 	<ul style="list-style-type: none"> — La plupart des produits / La maggior parte dei prodotti <p>N.B. L'agriculteur paie la TVA sur ses achats. Depuis l'introduction de la TVA ses ventes sont frappées d'une taxe de 6 %. Jusqu'au 31.12.1974 cependant, l'agriculteur ne recevait sur cette taxe, de la part de l'acheteur, que le montant forfaitaire compensatoire calculé successivement aux taux indiqués de 5 %, puis de 5,5 %. Le montant restant était dû par l'acheteur à L'État / L'agricoltore corrisponde l'IVA sui suoi acquisti. Dall'introduzione dell'IVA le sue vendite erano tassate al 6 %. Fino al 31.12.1974 però, l'agricoltore riceveva di questa tassa — da parte dell'acquirente — solo l'importo forfettario compensativo calcolato successivamente al tasso indicato del 5 % e del 5,5 %. Il rimanente doveva essere versato allo Stato dall'acquirente.</p>
Luxembourg	<ul style="list-style-type: none"> — Die meisten Erzeugnisse / Most products 	<ul style="list-style-type: none"> 4 % 5 % 	<ul style="list-style-type: none"> 1.1.1970 1.1.1971 	<ul style="list-style-type: none"> — La plupart des produits / La maggior parte dei prodotti

¹⁾ Die im Agrarbereich geltenden Pauschalierungssysteme sollen die beim Einkauf von landwirtschaftlichen Betriebsmitteln bezahlte Mehrwertsteuer pauschal kompensieren / The flat rate systems applying to the agricultural sector are all intended to provide a flat rate compensation for the VAT paid on purchase of the means of agricultural production.

¹⁾ Les régimes forfaitaires, applicables au secteur agricole, ont tous comme but de compenser forfaitairement les charges de la taxe sur la valeur ajoutée supportées sur les achats des moyens de production agricole / I regimi forfettari applicabili al settore agricolo sono intesi a compensare forfettariamente l'imposta sul valore aggiunto pagata sugli acquisti dei mezzi di produzione agricola.

Die Mehrwertsteuer (MwSt.) auf den **Erzeugerpreisen** landwirtschaftlicher Produkte in den Ländern der EG (Forts.)

The Value Added Tax (VAT) levied on the **producer prices** of agricultural products in the countries of the EC (contd.)

La taxe sur la valeur ajoutée (TVA) frappant les **prix à la production** des produits agricoles dans les pays de la CE (suite)

L'imposta sul valore aggiunto (IVA) sui **prezzi alla produzione** dei prodotti agricoli nei paesi della CE (seguito)

Pauschalierungssystem¹⁾ Flat rate system¹⁾		Régime forfaitaire¹⁾ Regime forfettario¹⁾	
Besteuerbare Erzeugnisse Taxable products	Sätze Rates Taux Tassi	seit/since depuis/dal	Produits imposables Prodotti imponibili
United Kingdom	— —		— Pas de régime forfaitaire / Nessun regime forfettario
Ireland	1 % 0 %	1.11.1972 1.31.1976	— Tous les produits vendus sauf pour les ventes interfirmes / Tutti i prodotti venduti eccetto le vendite interaziende
Danmark	— —		— Pas de régime forfaitaire, mais le régime normal n'est pas obligatoire pour les exploitations ayant un chiffre d'affaires inférieur à 5000 DKr / Nessun regime forfettario, ma il regime normale non è obbligatorio per le aziende agricole con fatturato inferiore a 5000 DKr

¹⁾ Die im Agrarbereich geltenden Pauschalierungssysteme sollen die beim Einkauf von landwirtschaftlichen Betriebsmitteln bezahlte Mehrwertsteuer pauschal kompensieren / The flat rate systems applying to the agricultural sector are all intended to provide a flat rate compensation for the VAT paid on purchase of the means of agricultural production.

¹⁾ Les régimes forfaitaires, applicables au secteur agricole, ont tous comme but de compenser forfaitairement les charges de la taxe sur la valeur ajoutée supportées sur les achats des moyens de production agricole / I regimi forfettari applicabili al settore agricolo sono intesi a compensare forfettariamente l'imposta sul valore aggiunto pagata sugli acquisti dei mezzi di produzione agricola.

Die Mehrwertsteuer (MwSt.) auf den **Einkaufspreisen**
landwirtschaftlicher Betriebsmittel
in den Ländern der EG

The Value Added Tax (VAT) levied on the **purchase**
prices of the means of agricultural production
in the countries of the EC

La taxe sur la valeur ajoutée (TVA)
frappant les **prix d'achat** des moyens de production
agricole dans les pays de la CE

L'imposta sul valore aggiunto (IVA)
sui **prezzi d'acquisto** dei mezzi di produzione
agricola nei paesi della CE

	Besteuerbare Erzeugnisse Taxable products	Sätze Rates Taux Tassi	seit/since depuis/dal	Produits imposables Prodotti imponibili
BR Deutschland	Nullsatz / Zero rate: — Käufe und Pacht landwirtschaftlicher Grundstücke / Purchases and leases of agricultural lands	0 %	1.1.1968	Taux zéro / Tasso zero: — Achats et fermage de fonds agricoles / Acquisti e affitti di fondi rustici
	Ermäßigter Satz / Reduced rate: — Betriebsmittel landwirtschaftlicher Herkunft (Futtermittel, Saat, Pflanzgut, Nutz- und Zuchtvieh / Production means of agricultural origin (feedstuffs, seed and seedlings, livestock)	5 %	1.1.1968	Taux réduit / Tasso ridotto: — Moyens de production en provenance de l'agriculture (aliments des animaux, semences et plants, animaux d'élevage) / Mezzi di produzione di origine agricola (mangimi, sementi e piante, animali d'allevamento)
	Normalsteuersatz / Standard rate: — Betriebsmittel industrieller Herkunft (Handelsdünger, Pflanzenschutzmittel, Energie, Gebäude und Maschinen, Baustoffe und Zubehör) / Production means of industrial origin (fertilizers, pesticides, energy, buildings and machinery, construction materials and accessories)	10 % 11 %	1.1.1968 1.7.1968	Taux normal / Tasso normale: — Moyens de production en provenance de l'industrie (engrais, antiparasitaires, énergie, bâtiments et machines, matériaux de construction et accessoires) / Mezzi di produzione d'origine industrielle (concimi, antiparassitari, energia, edifici e macchine, materiale da costruzione ed accessori)
France ¹⁾	Ermäßigter Satz / Reduced rate: — Handelsdünger, Viehfutter, Schädlingsbekämpfungsmittel, Nutz- und Zuchtvieh / Fertilizers, feedstuff, pesticides, livestock	6 % 7 % 7,5 % 7 %	1.1.1968 1.12.1968 1.1.1970 1.1.1973	Taux réduit / Tasso ridotto: — Engrais, aliments des animaux, antiparasitaires, animaux d'élevage / Concimi, mangimi, antiparassitari, animali d'allevamento
	Mittlerer Satz → Normalsteuersatz / Intermediate rate → Standard rate: — Treibstoffe (nicht abzugsfähig), gewisse Bauarbeiten und Dienstleistungen, falls von den Begünstigten des Sondertarifs ausgeführt / Motor fuels (non-deductible), certain constructional work and services if provided by parties to whom the 'special rebate' applies	13 % 15 % 17,6 %	1.1.1968 1.12.1968 1.1.1970	Taux intermédiaire → Taux normal / Tasso intermedio → Tasso normale — Carburants (non déductibles), certains travaux immobiliers et services effectués par les bénéficiaires de la «décôte spéciale» / Carburanti (non deducibili), determinati lavori immobiliari e servizi effettuati dai beneficiari della «tariffa agevolata speciale»
	Normalsteuersatz / Standard rate: — Kauf und Unterhaltung von Maschinen und Gerät, Bau und Unterhalt von Wirtschaftsgebäuden, Lohnarbeiten, die meisten Dienstleistungen / Purchase and servicing of agricultural machinery, construction and maintenance of farm buildings, contract works most services	16 ² / ₃ % 19 % 23 % 20 % 17,6 %	1.1.1968 1.12.1968 1.1.1970 1.1.1973 1.1.1977	Taux normal / Tasso normale: — Achat et entretien de matériel agricole, construction et entretien de bâtiments d'exploitation, travaux à façon, la plupart des services / Acquisto e manutenzione di materiale agricolo, costruzione e manutenzione degli edifici, lavori per conto terzi, maggior parte dei servizi
	N.B. Bis zum 31.12.1969 bezogen sich diese Sätze auf Preise einschließlich MwSt. Ab 1.1.1970 beziehen sich diese Sätze auf Preise ausschließlich MwSt. / Until 31.12.1969 these rate applied to prices inclusive of VAT. From 1.1.1970 these rates apply to prices exclusive of VAT.			N.B. Jusqu'au 31.12.1969 ces taux s'appliquent aux prix TVA comprise. A partir du 1.1.1970 le taux s'appliquent aux prix hors TVA / Fino al 31.12.1969 questi tassi si applicano ai prezzi IVA inclusa. Dal 1° 1.1970 i tassi si applicano ai prezzi al netto dell'IVA.

¹⁾ Das MwSt.-System bestand für bestimmte nichtlandwirtschaftliche Güter bereits vor dem 1.1.1968; es war jedoch nicht auf die Landwirtschaft anwendbar / Prior to 1.1.1968 the VAT system applied already to a number of (non-agricultural) products but not to the agricultural sector.

¹⁾ Antérieurement au 1.1.1968, le régime de la TVA existait pour un certain nombre de produits (non agricoles), mais aucun agriculteur ne pouvait être assujéti au régime de la TVA / Prima del 1° gennaio 1968, il regime IVA esisteva già per un certo numero di prodotti (non agricoli), ma non era applicabile per l'agricoltura.

Die Mehrwertsteuer (MwSt.) auf den **Einkaufspreisen** landwirtschaftlicher Betriebsmittel in den Ländern der EG (Forts.)

The Value Added Tax (VAT) levied on the **purchase prices** of the means of agricultural production in the countries of the EC (contd.)

La taxe sur la valeur ajoutée (TVA) frappant les **prix d'achat** des moyens de production agricole dans les pays de la CE (suite)

L'imposta sul valore aggiunto (IVA) sui **prezzi d'acquisto** dei mezzi di produzione agricola nei paesi della CE (seguito)

	Besteuerbare Erzeugnisse Taxable products	Sätze Rates Taux Tassi	seit/since depuis/dal	Produits imposables Prodotti imponibili
Italia	Ausgenommen / Exempt: — Dienste von landwirtschaftlichen Lohnunternehmen, Kredite an die Landwirtschaft, Pachten / Services of agricultural contractors, agricultural credits, farm leases	—	1.1.1973	Exemptés / Esenti: — Travaux agricoles à façon, crédits agraires, baux ruraux / Lavori agricoli conto terzi, credito agrario, contratti di fitto
	Ermäßigter Satz / Reduced rate: — Einzel- und Mischfuttermittel / Feedingstuffs, straight and compound	1 %	1.1.1973	Taux réduit / Tasso ridotto: — Aliments des animaux, simples et composés / Mangimi semplici e composti
	Mittlerer Satz / Intermediate rate: — Saatgut, Nutz- und Zuchtvieh, Pharmazeutika, tierärztliche Dienstleistungen, Düngemittel, Pflanzenschutzmittel / Seeds, livestock, pharmaceutical products, veterinary services, fertilizers, pesticides	6 %	1.1.1973	Taux intermédiaire / Tasso intermedio: — Semences, animaux d'élevage, produits pharmaceutiques, services vétérinaires, engrais, antiparasitaires / Sementi, animali d'allevamento, prodotti farmaceutici, servizi veterinari, concimi, antiparassitari
	Normalsteuersatz / Standard rate: — Treibstoff, Landmaschinen und Geräte, Baustoffe, die meisten Dienstleistungen / Motor fuels, plant and machinery, constructional materials, most services	12 %	1.1.1973	Taux normal / Tasso normale: — Carburants, matériel et machines, matériaux de construction, la plupart des services / Carburanti, materiale e macchine, materiali da costruzione, la maggior parte dei servizi
Niederland	Nulltarif / Zero rate: — Tierärztliche Dienstleistungen, Kauf, Miete, Pacht von unbeweglichen Gütern (soweit nicht vom Hersteller verkauft) / Veterinary services, purchase, rent or lease of fixed assets (unless sold by the manufacturer)	0 %	1.1.1969	Taux zéro / Tasso zero: — Services vétérinaires, achat, location, fermage de biens immobiliers (sauf vente par le constructeur) / Servizi veterinari, acquisto, locazione, affitto di beni immobili (eccetto vendite effettuate dal costruttore)
	Ermäßigter Satz / Reduced rate: — Handelsdünger, Treibstoff (außer Benzin), Viehfutter, Nutz- und Zuchtvieh, Dienstleistungen / Fertilizer, motor fuels (except petrol), feedingstuffs, livestock, services	4 %	1.1.1969	Taux réduit / Tasso ridotto: — Engrais, carburants (sauf essence), aliment des animaux, animaux d'élevage, services / Concimi, carburanti (eccetto benzina), mangimi, animali d'allevamento, servizi
	Normalsteuersatz / Standard rate: — Bau und Unterhaltung von Wirtschaftsgebäuden, Benzin / Construction and maintenance of farm buildings, petrol	12 % 14 % 16 % 18 %	1.1.1969 1.1.1971 1.1.1973 1.1.1976	Taux normal / Tasso normale: — Construction et entretien de bâtiments d'exploitation, essence / Costruzione e manutenzione di edifici aziendali, benzina
	Normalsteuersatz → Ermäßigter Satz / Standard rate → Reduced rate: — Schädlingsbekämpfungsmittel, Pharmazeutika, Lohnarbeiten / Pesticides, pharmaceutical products, contract works	12 % 4 %	1.1.1969 1.1.1971	Taux normal → Taux réduit / Tasso normale → Tasso ridotto: — Antiparasitaires, produits pharmaceutiques, travaux à façon / Antiparassitari, prodotti farmaceutici, lavori per conto terzi
	— Maschinen und Geräte / Agricultural machinery	12 % 14 % 4 %	1.1.1969 1.1.1971 1.1.1973	— Matériel agricole / Materiale agricolo
	Ermäßigter Satz → Normalsteuersatz / Reduced rate → Standard rate: — Elektrischer Strom / Electricity	4 % 14 % 16 % 18 %	1.1.1969 1.1.1971 1.1.1973 1.1.1976	Taux réduit → Taux normal / Tasso ridotto → Tasso normale: — Électricité / Elettricità

Die Mehrwertsteuer (MwSt.) auf den **Einkaufspreisen** landwirtschaftlicher Betriebsmittel in den Ländern der EG (Forts.)

The Value Added Tax (VAT) levied on the **purchase prices** of the means of agricultural production in the countries of the EC (contd.)

La taxe sur la valeur ajoutée (TVA) frappant les **prix d'achat** des moyens de production agricole dans les pays de la CE (suite)

L'imposta sul valore aggiunto (IVA) sui **prezzi d'acquisto** dei mezzi di produzione agricola nei paesi della CE (seguito)

	Besteuerbare Erzeugnisse Taxable products	Sätze Rates Taux Tassi	seit/since depuis/dal	Produits imposables Prodotti imponibili
Belgique/Belgie	Ermäßigter Satz / Reduced rate: — Viehfutter, Saatgut, Dieselmotorkraftstoff, Dienstleistungen / Feedingstuffs, seeds, gas oil, services	6 %	1.1.1971	Taux réduit / Tasso ridotto: — Aliments des animaux, semences, gas-oil, services / Mangimi, sementi, gasolio, servizi
	Mittlerer Satz / Intermediate rate: — Bau und Unterhalt von Wirtschaftsgebäuden, Heizöl, Petroleum / Construction and maintenance of farm buildings, fuel oil, paraffin oil	14 %	1.1.1971	Taux intermédiaire / Tasso intermedio: — Construction et entretien des bâtiments d'exploitation, fuel-oil, pétrole / Costruzione e manutenzione d'immobili aziendali, fuel-oil, petrolio
	Normalsteuersatz / Standard rate: — Maschinen und Geräte, Benzin, Schädlingsbekämpfungsmittel / Agricultural machinery, petrol, pesticides	18 %	1.1.1971	Taux normal / Tasso normale: — Matériel agricole, essence, antiparasitaires / Materiale agricolo, benzina, antiparassitari
	Normalsteuersatz → Ermäßigter Satz / Standard rate → Reduced rate: — Düngemittel / Fertilizers	18 % 6 %	1.1.1971 1.11.1971	Taux normal → Taux réduit / Tasso normale → Tasso ridotto: — Engrais / Concimi
Luxembourg	Ermäßigter Satz / Reduced rate: — Viehfutter, Treibstoffe und Brennstoffe, Saatgut, Zucht- und Nutzvieh, elektrischer Strom, Wasser, gewisse Dienstleistungen (Anbau- und Erntearbeiten, tierärztliche Dienste) / Feedingstuffs, motor and other fuels, seeds, livestock, electricity, water, certain services (sowing, planting and harvesting, veterinary services)	4 % 5 %	1.1.1970 1.1.1971	Taux réduit / Tasso ridotto: — Aliments des animaux, carburants et combustibles, semences, animaux d'élevage, électricité, eau, certains services (travaux de culture et de récolte, services vétérinaires) / Mangimi, carburanti e combustibili, sementi, animali d'allevamento, elettricità, acqua, alcuni servizi per la coltura e il raccolto, servizi veterinari
	Normalsteuersatz / Standard rate: — Maschinen und Geräte, Schädlingsbekämpfungsmittel, Bau und Unterhalt von Wirtschaftsgebäuden, gewisse Dienstleistungen (Transporte) / Agricultural machinery, pesticides, construction and maintenance of farm buildings, certain services (transports)	8 % 10 %	1.1.1970 1.1.1971	Taux normal / Tasso normale: — Matériel agricole, antiparasitaires, construction et entretien de bâtiments d'exploitation, certains services (transports) / Materiale agricolo, antiparassitari, costruzione e manutenzione d'immobili aziendali, alcuni servizi (trasporti)
	Normalsteuersatz → Ermäßigter Satz / Standard rate → Reduced rate: — Handelsdünger / Fertilizers	8 % 10 % 5 %	1.1.1970 1.1.1971 1.8.1973	Taux normal → Taux réduit / Tasso normale → Tasso ridotto: — Engrais / Concimi

Die Mehrwertsteuer (MwSt.) auf den **Einkaufspreisen** landwirtschaftlicher Betriebsmittel in den Ländern der EG (Forts.)

The Value Added Tax (VAT) levied on the **purchase prices** of the means of agricultural production in the countries of the EC (contd.)

La taxe sur la valeur ajoutée (TVA) frappant les **prix d'achat** des moyens de production agricole dans les pays de la CE (suite)

L'imposta sul valore aggiunto (IVA) sui **prezzi d'acquisto** dei mezzi di produzione agricola nei paesi della CE (seguito)

	Besteuerbare Erzeugnisse Taxable products	Sätze Rates Taux Tassi	seit/since depuis/dal	Produits imposables Prodotti imponibili
United Kingdom	Ausgenommen / Exempt :			Exemptés / Esenti :
	— Zinsvergütungen aus Kauf und Pacht von Grund und Boden; Versicherungen; Finanzierungskosten / Grants of interests in land purchases and leases; insurances, finance expenses	—	1.4.1973	— Les bonifications d'intérêt sur les achats et locations de terres, assurances, frais financiers / Bonifici d'interessi sugli acquisti e fitti di terreni, assicurazioni, spese di finanziamento
	Nulltarif / Zero rate :			Taux zéro / Tasso zero :
	— Erzeugnisse, die im allgemeinen der Ernährung und Fütterung dienen einschl. der hierfür verwendeten Vorprodukte (Saat- und Pflanzgut, Tiere). Bau landwirtschaftlicher Gebäude und der meisten sonstigen Bauten und Anlagen (ausschl. deren Reparatur und Unterhalt) / Products generally used for human and animal consumption including certain animals, seed and plants used for producing food-construction of farm buildings and most other civil engineering works (but excl. repairs and maintenance)	0 %	1.4.1973	— Produits généralement utilisés pour l'alimentation humaine et animale, y compris semences, plants et animaux élevés à cette fin. Construction de bâtiments agricoles et de la plupart des ouvrages de génie civil (mais à l'exclusion des réparations et de l'entretien) / Prodotti generalmente destinati all'alimentazione umana e animale, ivi compresi sementi, piante e animali allevati a tal fine. Costruzione di edifici agricoli e la maggior parte dei lavori del genio civile (ma esclusi le riparazioni e manutenzioni)
	— Brennstoffe, Strom und Wasser / Fuels, electricity and water			— Combustibles, électricité et eau / Combustibili, elettricità e acqua
	Nulltarif → Normalsteuersatz / Zero rate → Standard rate :			Taux zéro → Taux normal / Tasso zero → Tasso normale :
	— Dieselkraftstoff / Diesel road fuel	0 % 8 %	1.4.1973 29.7.1974	— Gas-oil / Gasolio
	Normalsteuersatz / Standard rate :			Taux normal / Tasso normale :
	— Übrige nicht genannte Güter und Dienstleistungen; Kauf und Unterhalt von Landmaschinen; Düngemittel und chemische Produkte / Other goods and services n.e.s.; purchase and maintenance of agricultural machinery; fertilizers and chemicals	10 % 8 %	1.4.1973 29.7.1974	— Les autres biens et services non spécifiés; achat et entretien de machines agricoles; engrais et produits chimiques / Altri beni e servizi non specificati; acquisto e manutenzione di macchine agricole, concimi e prodotti chimici
	Normalsteuersatz → Erhöhter Steuersatz / Standard rate → Increased rate :			Taux normal → Taux majoré / Tasso normale → Tasso maggiorato :
— Benzin / Petrol	10 % 8 % 25 % 12,5 %	1.4.1973 29.7.1974 18.11.1974 12.4.1976	— Essence / Benzina	
Erhöhter Steuersatz / Increased rate :			Taux majoré / Tasso maggiorato :	
— Kauf von Kraftfahrzeugen (nicht abzugsfähige Kraftfahrzeug-Sondersteuer von 10 % / Purchase of motor cars (10 % non-deductible special car tax)	10+10 % 8+10 %	1.4.1973 29.7.1974	— Achats de véhicules à moteur (taxe spéciale non déductible de 10 % sur ces véhicules) / Acquisti di veicoli a motore (imposta speciale non deducibile del 10 % su questi veicoli)	

Die Mehrwertsteuer (MwSt.) auf den **Einkaufspreisen**
landwirtschaftlicher Betriebsmittel
in den Ländern der EG (Forts.)

The Value Added Tax (VAT) levied on the **purchase**
prices of the means of agricultural production
in the countries of the EC (contd.)

La taxe sur la valeur ajoutée (TVA)
frappant les **prix d'achat** des moyens de production
agricole dans les pays de la CE (suite)

L'imposta sul valore aggiunto (IVA)
sui **prezzi d'acquisto** dei mezzi di produzione
agricola nei paesi della CE (seguito)

	Besteuerbare Erzeugnisse Taxable products	Sätze Rates Taux Tassi	seit/since depuis/dal	Produits imposables Prodotti imponibili
Ireland	Nulltarif / Zero rate : — Futtermittel und Düngemittel (ab 10 kg) / Feedingstuffs and fertilizers (in units of 10 kg and over)	0 %	1.11.1972	Taux zéro / Tasso zero : — Aliments des animaux et engrais (en pré- sentation de 10 kg et plus) / Mangimi e concimi (confezione da 10 kg e più)
	Ermäßigter Satz → Nulltarif / Reduced rate → Zero rate : — Futtermittel (unter 10 kg), Getreide, Futter- rüben, Heu, Futterkuchen..., Saat- und Pflanzgut für die Ernährung, Veterinärer- zeugnisse zum Einnehmen / Feedingstuffs (in units of less than 10 kg), cereals, fodder beet, hay, oilcake..., seed and plants for food production, veterinary medicines consumed orally	5,26 % 0 %	1.11.1972 3.9.1973	Taux réduit → Taux zéro / Tasso ridotto → Tasso zero : — Aliments des animaux (en présentation inférieure à 10 kg), céréales, betteraves, foin, tourteaux..., semences et plants des produits utilisés pour l'alimentation. Pro- duits vétérinaires consommés par voie orale / Mangimi (confezione inferiore a 10 kg), cereali, barbabietole da zucchero, fie- no, panelli..., sementi e piante dei prodotti utilizzati per l'alimentazione. Prodotti vete- rinari consumati per via orale
	Ermäßigter Satz / Reduced rate : — Veterinärerzeugnisse zum Spritzen und Veterinärmaterial. Düngemittel (unter 10 kg). Pflanzenschutz- und Schädlingsbe- kämpfungsmittel, Reinigungsmittel. Ener- gie: Strom, Brennstoffe, Treibstoffe. Land- maschinen und Geräte einschl. Acker- schlepper. Baustoffe, Gebrauchsgüter, Dienstleistungen / Non oral veterinary medicines and veterinary instruments. Fertilizer in units of less than 10 kg. Pesti- cides, disinfectants and detergents. Fuel and power: electricity, motor and other fuels. Agricultural machinery including tractors. Building materials, second hand goods, services	5,26 % 6,75 %	1.11.1972 3.9.1973	Taux réduit / Tasso ridotto : — Produits vétérinaires à injecter et matériel vétérinaire. Engrais présentés dans un conditionnement inférieur à 10 kg. Pestici- des, désinfectants et détergents. Énergie : électricité, combustibles carburants. Maté- riel agricole, y compris les tracteurs. Maté- riels de construction, bien de deuxième main, services / Prodotti veterinari da iniettare e materiale veterinario. Concimi in confezioni inferiori a 10 kg. Pesticidi, disinfettanti e detergenti. Energia: elettri- cità, combustibili, carburanti. Materiale agricolo compresi i trattori. Materiali da costruzione, beni di seconda mano, servizi
Erhöhter Steuersatz / Increased rate : — Kraftfahrzeuge / Motor vehicles	30,26 % 36,75 %	1.11.1972 3.9.1973	Taux majoré / Tasso maggiorato : — Véhicules à moteur / Veicoli a motore	
Danmark	Nulltarif / Zero rate : — Kauf von Grund und Boden und Anlage- vermögen / Purchase of land and fixed assets	0 %	3.7.1967	Taux zéro / Tasso zero : — Achat des terres et biens immobiliers / Acquisto di terreni e di beni immobili
	Normalsteuersatz / Standard rate : — Alle Erzeugnisse / All products	10 % 12,5 % 15 % 9,25 % 15 %	3.7.1967 1.4.1968 29.6.1970 29.9.1975 1.3.1976	Taux normal / Tasso normale : — Tous les produits / Tutti i prodotti

Tegn og forkortelser

Nul
Mindre end det halve af den anvendte enhed
Oplysning foreligger ikke
Usikre eller anslåede tal
Foreløbige tal
Skønsmæssigt angivet af Eurostat
Ikke andetsteds anført
Nye eller korrigerede tal
Gennemsnit
Vejet gennemsnit
Procent
Procentuelle variation
Gennemsnitlig årlig stigning
Brud i sammenlignelighed
Europæisk regningsenhed
Tyske mark
Franske francs
Lire
Gylden
Belgiske francs
Luxembourgske francs
Pund sterling
Irske pund
Danske kroner
US-dollars
Million
Milliard
Metrisk ton
Millioner metriske tons
Hektoliter
Millioner hektoliter
Hektar
Millioner hektar
Millimeter
Celsiusgrader
Motor-hestekraft
Udnyttet landbrugsareal
Storkreatur-enhed
Kreatur-enhed
Trækkraft-enhed
Årlig arbejdsenhed
De seks oprindelige EF-medlemsstater i alt
EF-medlemsstaterne i alt
De europæiske Fællesskabers statistiske Kontor
De europæiske Fællesskaber
Oversøiske amter
Belgisk-Luxembourgske Økonomiske Union
Organisationen for økonomisk Samarbejde og Udvikling
FN's Fødevarer- og Landbrugsorganisation
Den internationale Valutafond

—
0
:
≠
prov./p
*
a.n.g./n.d.a.
r
M/Ø
MP/ØP
%
% AT
AM
⊥
ERE/EUA/UCE
DM
FF
LIT
HFL
BFR
LFR
UKL
IRL
DKR
\$
Mio
Mrd
t
Mt
hl
Mhl
ha
Mha
mm
° C
PS/Ch
LF/SAU
GVE/UGB
VE/UB
ZK/UT
JAE/UTA
EUR 6
EUR 9
EUROSTAT
CE/EC
DOM
UEBL/BLEU/BLWU
OECD/OCDE
FAO
FMI/IMF

Verwendete Zeichen und Abkürzungen

Nichts
Weniger als die Hälfte der verwendeten Einheit
Kein Nachweis vorhanden
Unsichere oder geschätzte Angabe
Vorläufige Angabe
Schätzung des Eurostat
Anderweitig nicht genannt
Neu aufgenommene oder berichtigte Angabe
Durchschnitt
Gewogener Durchschnitt
Prozentsatz
Prozentuale Veränderung
Durchschnittlicher jährlicher Zuwachs
Bruch beim methodischen Vergleich
Europäische Rechnungseinheit
Deutsche Mark
Französischer Franc
Lira
Gulden
Belgischer Franc
Luxemburger Franc
Pfund Sterling
Irishes Pfund
Dänische Krone
US-Dollar
Million
Milliarde
Metrische Tonne
Millionen metrische Tonnen
Hektoliter
Millionen Hektoliter
Hektar
Millionen Hektar
Millimeter
Grad Celsius
Motorleistung in Pferdestärken
Landwirtschaftlich genutzte Fläche
Großvieheinheit
Vieheinheit
Zugrafteinheit
Jahresarbeitsinheit
Ursprüngliche Mitgliedsländer, insgesamt
Mitgliedsländer, insgesamt
Statistisches Amt der Europäischen Gemeinschaften
Europäische Gemeinschaften
Überseedepartements
Belgisch-Luxemburgische Wirtschaftsunion
Organisation für wirtschaftliche Zusammenarbeit und Entwicklung
Food and Agriculture Organization of the United Nations
Internationaler Währungsfonds

Symbols and abbreviations used

Nil
 Data less than half the unit used

No data available
 Uncertain or estimated data
 Provisional data
 Estimate made by Eurostat
 Not otherwise specified
 New or revised data
 Average
 Weighted average
 Percentage
 Percentage variation
 Average annual growth
 Break in the comparability
 European Unit of Account
 Deutsche Mark
 French franc
 Italian lire
 Florin (guilder)
 Belgian franc
 Luxembourg franc
 Pound sterling
 Irish pound
 Danish crown
 US dollar
 Million
 1 000 million
 Tonnes
 Million Tonnes
 Hectolitre
 Million hectolitres
 Hectar
 Million hectares
 Millimetre
 Degree Celsius
 Power
 Agricultural area used
 Livestock-unit
 Livestock-unit
 Traction unit
 Annual work unit
 Total of the first six countries of the EC

Total of the member countries of the EC
 Statistical Office of the European
 Communities
 European Communities
 Overseas 'Départements'
 Belgo-Luxembourg Economic Union
 Organization for Economic Cooperation
 and Development
 Food and Agriculture Organization of the
 United Nations
 International Monetary Fund

—
 0

:

≠
 prov./p
 *

a.n.g./n.d.a.
 r
 M/Ø
 MP/ØP
 %
 %AT
 AM
 ⊥
 ERE/EUA/UCE
 DM
 FF
 LIT
 HFL
 BFR
 LFR
 UKL
 IRL
 DKR
 \$
 Mio
 Mrd
 t
 Mt
 hl
 Mhl
 ha
 Mha
 mm
 °C
 PS/Ch
 LF/SAU
 GVE/UGB
 VE/UB
 ZK/UT
 JAE/UTA
 EUR 6

EUR 9
 EUROSTAT

CE/EC
 DOM
 UEBL/BLEU/BLWU
 OECD/OCDE

FAO

FMI/IMF

Signes et abréviations employés

Néant
 Donnée inférieure à la moitié de l'unité
 utilisée
 Donnée non disponible
 Donnée incertaine ou estimée
 Donnée provisoire
 Estimation de l'Eurostat
 Non dénommé ailleurs
 Donnée nouvelle ou révisée
 Moyenne
 Moyenne pondérée
 Pourcentage
 Pourcentage de variation
 Accroissement moyen annuel
 Rupture dans la comparabilité
 Unité de Compte Européenne
 Deutsche Mark
 Franc français
 Lire italienne
 Florin
 Franc belge
 Franc luxembourgeois
 Livre sterling
 Livre irlandaise
 Couronne danoise
 Dollar US
 Million
 Milliard
 Tonne métrique
 Million de tonnes métriques
 Hectolitre
 Million d'hectolitres
 Hectare
 Million d'hectares
 Millimètre
 Degré Celsius
 Puissance-moteur en chevaux
 Superficie agricole utilisée
 Unité de gros-bétail
 Unité-bétail
 Unité de traction
 Unité de travail-année
 Ensemble des six premiers pays membres
 des CE
 Ensemble des pays membres des CE
 Office Statistique des Communautés
 Européennes
 Communautés Européennes
 Départements d'Outre-Mer
 Union Économique Belgo-Luxembourgeoise
 Organisation de Coopération et de
 Développement Économique
 Food and Agriculture Organization of the
 United Nations
 Fonds Monétaire International

Segni e abbreviazioni convenzionali

Il fenomeno non esiste
 Dato inferiore alla metà dell'unità indicata

Dato non disponibile
 Dato incerto o stima
 Dato provvisorio
 Stima dell'Eurostat
 Non denominato altrove
 Dato nuovo o riveduto
 Media
 Media ponderata
 Percentuale
 Percentuale di variazione
 Incremento medio annuo
 Interruzione della comparabilità
 Unità di Conto Europea
 Marco tedesco
 Franco francese
 Lira italiana
 Fiorino
 Franco belga
 Franco lussemburghese
 Lira sterlina
 Lira irlandese
 Corona danese
 Dollaro USA
 Milione
 Miliardo
 Tonnellata metrica
 Milioni di tonnellate metriche
 Ettolitro
 Milioni di ettolitri
 Ettaro
 Milioni di ettari
 Millimetro
 Grado Celsius
 Potenza-cavalli
 Superficie agricola utilizzata
 Unità-bestiami grosso
 Unità-bestiami
 Unità di trazione
 Unità lavorativa annua
 Insieme dei primi sei paesi membri delle CE

Insieme dei paesi membri delle CE
 Istituto Statistico delle Comunità Europee

Comunità Europee
 «Départements» d'Oltre-Mare
 Unione Economica Belgo-Lussemburghese
 Organizzazione di Cooperazione e di sviluppo Economico
 Food and Agriculture Organization of the United Nations
 Fondo Monetario Internazionale

—
 0

:

≠

prov./p

*

a.n.g./n.d.a.

r

M/Ø

MP/ØP

%

%AT

AM

⊥

ERE/EUA/UCE

DM

FF

LIT

HFL

BFR

LFR

UKL

IRL

DKR

\$

Mio

Mrd

t

Mt

hl

Mhl

ha

Mha

mm

°C

PS/Ch

LF/SAU

GVE/UGB

VE/UB

ZK/UT

JAE/UTA

EUR 6

EUR 9

EUROSTAT

CE/EC

DOM

UEBL/BLEU/BLWU

OECD/OCDE

FAO

FMI/IMF

Gebruikte tekens en afkortingen

Nul
 Minder dan de helft van de gebruikte eenheid
 Geen gegevens beschikbaar
 Onzekere of geschatte gegevens
 Voorlopige gegevens
 Schatting van Eurostat
 Nergens anders vermeld
 Nieuw of herzien cijfer
 Gemiddelde
 Gewogen gemiddelde
 Percentage
 Veranderingspercentage
 Jaarlijks gemiddelde groei
 Breuk in de vergelijkbaarheid
 Europese rekeneenheid
 Duitse Mark
 Franse frank
 Lire
 Gulden
 Belgische frank
 Luxemburgse frank
 Pond sterling
 Iers pond
 Deense kroon
 US Dollar
 Miljoen
 Miljard
 Metrieke tonnen
 Miljoen metrieke tonnen
 Hectoliter
 Miljoen hectoliter
 Hectare
 Miljoen hectare
 Millimeter
 Graad Celsius
 Paardekracht
 Gebruikte landbouwooppervlakte
 Grootvee-eenheid
 Vee-eenheid
 Trekkraachteenheid
 Jaararbeidseenheid
 Totaal van de zes eerste Lid-Staten van de EG
 Totaal van de Lid-Staten van de EG
 Bureau voor de Statistiek der Europese Gemeenschappen
 Europese Gemeenschappen
 Overzeese „Departementen”
 Belgisch-Luxemburgse Economische Unie
 Organisatie voor Economische Samenwerking en Ontwikkeling
 Food and Agriculture Organization of the United Nations
 Internationaal Monetair Fonds

PFLANZLICHE PRODUKTE /
VEGETABLE PRODUCTS

PRODUITS VEGETAUX /
PRODOTTI VEGETALI

Code

GETREIDE UND REIS / CEREALS AND RICE

A

CEREALES ET RIZ / CEREALI E RISI

Weichweizen / Soft wheat
Hartweizen / Durum wheat
Roggen / Rye
Gerste / Barley
Braugerste / Malting barley
Hafer / Oats
Mais / Maize
Reis / Rice
Weichweizen / Soft wheat *
Gerste / Orzo *
Hafer / Oats *
Mais / Maize *

A 1. Blé tendre / Frumento tenero
A 2. Blé dur / Frumento duro
A 3. Seigle / Segale
A 4. Orge / Orzo
A 5. Orge de brasserie / Orzo brassicole
A 6. Avoine / Avena
A 7. Mais / Granoturco
A 8. Riz / Riso
A 9. Blé tendre / Frumento tenero *
A 10. Orge / Orzo *
A 11. Avoine / Avena *
A 12. Mais / Granoturco *

OBST, GEMÜSE UND KARTOFFELN /
FRUIT, VEGETABLES AND POTATOES

B

FRUITS, LEGUMES ET POMMES DE TERRE /
FRUTTA, ORTAGGI E PATATE

Tafeläpfel / Dessert apples
Tafelbirnen / Dessert pears
Blumenkohl / Cauliflowers
Kopfsalat / Lettuce
Tomaten / Tomatoes
Karotten / Carrots
Speisekartoffeln /
Food potatoes

B 1.1-3 Pommes de table / Mele da tavola
B 1.4-6 Poires de table / Pere da tavola
B 2.1 Choux-fleurs / Cavolfiori
B 2.2 Laitues / Lattughe
B 2.3 Tomates / Pomodori
B 2.4 Carottes / Carote
B 3.1-2 Pommes de terre de consommation /
Patate per consumo diretto

WEINE / WINES

C

VINS / VINI

Tafelwein / Table wine
Qualitätswein (b.A.) / Quality wine (p.s.r.)

C 1.-3. Vin de table / Vino da pasto
C 4.-6. Vin de qualité / Vino di qualita (v.q.p.r.d.)

ANDERE / OTHERS

D

AUTRES / ALTRI

Speiseerbsen / Dried peas
Speisebohnen / Dried beans
Zuckerrüben / Sugar beet
Raps / Rape
Rohtabak / Raw tobacco
Hopfen / Hop cones
Blumen / Flowers
Olivenöl / Olive oil
Tropische Erzeugnisse importiert /
Tropical products imported

D 1.1 Pois secs / Piselli secchi
D 1.2 Haricots secs / Fagiuoli secchi
D 2.1-2 Betteraves sucr. / Barbatietola da zucchero
D 3.1 Colza / Colza
D 3.2-4 Tabac brut / Tabacco grezzo
D 3.5-7 Houblon / Luppolo
D 4.1-9 Fleurs / Fiori
D 5.1-4 Huile d'olive / Olio d'oliva
D 6.1-3 Produits tropicaux importés /
Prodotti tropicali importati

* Grosshandelspreise / Wholesale price

* Prix de gros / Prezzi all'ingresso

A1. WEICHWEIZEN / SOFT WHEAT

A1. BLE TENDRE / FRUMENTO TENERO

Preise je 100 kg - ohne MWSt / Prix par 100 kg - hors TVA

Land und Quelle Pays et Source	1. Produktdefinition Définition du produit 2. Frachtlage und Aufmachung Point de livraison et conditionnement	Währungseinheit Unité monétaire	Handelsweg: Phase d'échange: vom Erzeuger an die Genossenschaft oder an den Handel du producteur à la coopérative ou au commerce													
			Ø		1974		1975									
			1973	1974	D	J	F	M	A	M	J	J	A	S	O	N
Deutschland 03	1. DURCHSCHNITTS- QUALITÄT deutsche Standardmasse 2. frei nächste Verlade- station, lose	DM	38,24	39,65	41,28	41,56	41,80	41,95	42,29	42,57	42,69	42,64	42,30	42,97	43,58	44,31
		ERE	11,70	12,85	13,61	13,81	13,88	13,84	13,82	13,92	14,00	13,94	13,74	13,98	14,28	14,51
		% a b														
France 11	1. QUALITE MOYENNE standard, correspon- dant au décret P.S. 75 2. franco organisme stockeur, vrac	FF	52,23	59,08	64,21	62,11	60,70	59,38	60,16	59,80	59,90	61,17	64,15	64,83	64,61	65,04
		UCE	9,55	10,32	11,47	11,18	10,96	10,80	11,12	11,35	11,46	11,68	12,26	12,34	12,40	12,51
		% a b														
Italia 21	1. QUALITA' MEDIA buona - mercantile 2. f.co partenza azien- da, sfuso	LIT	8544	10290	10603	10582	10370	10326	10239	10339	10475	10791	11051	11323	11441	11654
		UCE	11,95	13,29	13,03	12,89	12,57	12,56	12,54	12,67	12,85	13,40	13,85	14,22	14,27	14,54
		% a b														
Niederland 31	1. DOORSNEEKWALI- TEIT 2. af boerderij, los	HFL	37,70	38,00	39,05	38,25	38,00	38,40	38,95	:	:	:	40,50	40,50	40,80	41,90
		ERE	11,01	11,87	12,44	12,24	12,20	12,38	12,48				12,83	12,84	13,00	13,37
		% a b														
Belgique/ België 41	1. QUALITE SAINE loyale et marchande (norme CE) 2. départ ferme, vrac	BFR	512,2	536,8	572,3	567,8	567,3	564,0	572,8	573,1	577,0	583,0	606,1	611,4	612,9	616,4
		UCE	10,72	11,57	12,58	12,59	12,61	12,55	12,65	12,61	12,68	12,88	13,25	13,28	13,32	13,39
		% a b														
Luxembourg 51	1. QUALITE SAINE loyal et marchande (norme CE) 2. départ ferme, vrac	LFR	500,0	525,0	525,0	525,0	525,0	525,0	525,0	525,0	525,0	570,0	570,0	570,0	570,0	570,0
		UCE	10,46	11,32	11,54	11,64	11,67	11,68	11,59	11,55	11,54	12,49	12,46	12,38	12,39	12,38
		% a b														
United Kingdom 61	1. ALL QUALITIES (home grown) 2. ex farm	UKL	4820	6,135	6,390	5,990	5,130	4,750	4,890	4,930	5,145	5,630	6,065	6,395	6,540	6,270
		EUA	9,61	12,04	12,06	11,12	9,50	8,78	8,99	8,79	9,01	9,91	10,73	11,35	11,38	10,89
		% a b														
Irland 71	1. 76 kg/hl moist 20-21% 2. delivered miller- store	IRL	3,50	5,80	:	:	:	:	:	:	:	:	5,80	5,80	5,80	5,80
		EUA	6,98	11,39									10,27	10,30	10,09	10,07
		% a b														
Danmark 81	1. KVALITET 75 kg/hl. højest 16% vand 2. ab landmand	DKR	73,76	82,30	83,45	80,82	78,35	77,83	81,95	85,00	85,00	83,17	85,50	86,91	88,29	87,00
		EUA	9,34	11,35	11,69	11,32	10,95	10,94	11,52	11,96	12,00	11,73	12,00	12,18	12,41	12,21
		% a b														

%
 a. Veränderung gegenüber dem Vormonat (Landeswährung)
 Variation par rapport au mois précédent (Monnaie nationale)
 b. Veränderung gegenüber dem gleichen Zeitraum des Vorjahres (Landeswährung)
 Variation par rapport à la même période de l'année précédente (Monnaie nationale)

N.B. - Die Nummer 6/1975 (S 12) von "Agrarstatistik" enthält eine detaillierte Beschreibung der die Preisreihen bestimmenden Merkmale.

- Le numéro 6/1975 (S 12) de "Statistique agricole" contient une description détaillée des caractéristiques déterminantes des séries de prix.

A 2. HARTWEIZEN / DURUM WHEAT

A 2. BLE DUR / FRUMENTO DURO

Preise je 100 kg - ohne MWSt / Prix par 100 kg - hors TVA

Land und Quelle Pays et Source	1. Produktdefinition Définition du produit 2. Frachtlage und Aufmachung Point de livraison et conditionnement	Währungsinheit Unité monétaire	Handelsweg: vom Erzeuger an die Genossenschaft oder an den Handel Phase d'échange: du producteur à la coopérative ou au commerce													
			Ø		1974		1975									
			1973	1974	D	J	F	M	A	M	J	J	A	S	O	N
France 11	1. MOYENNE DES QUALITES commercialisées	FF	96,21	139,61	144,76	121,63	118,06	116,26	114,79	113,11	112,40	113,31	115,40	114,18	114,17	113,24
		UCE	17,59	24,39	25,86	21,89	21,32	21,14	21,22	21,47	21,55	21,64	22,06	21,74	21,91	21,78
	2. rendu organisme stockeur, vrac	% a b														
Italia 21	1. QUALITA' MEDIA buona - mercantile	LIT	10810	17246	17448	17144	17016	16999	16911	16797	16506	16064	16122	16299	16336	16324
		UCE	15,12	22,28	21,44	20,88	20,62	20,59	20,72	20,58	20,25	19,95	20,20	20,47	20,37	20,37
	2. f.co partenza azienda, sfuso	% a b														

A 3. ROGGEN / RYE

A 3. SEIGLE / SEGALE

Deutschland 03	1. DURCHSCHNITTS-QUALITAET	DM	35,40	38,44	40,13	40,59	40,73	40,66	40,70	40,82	40,84	40,87	41,70	42,33	42,98	43,39
		ERE	10,84	12,46	13,23	13,49	13,52	13,41	13,30	13,35	13,40	13,36	13,55	13,77	14,09	14,21
	2. frei Verladestation	% a b														
France 11	1. MOYENNE DES QUALITES commercialisées	FF	48,21	57,13	60,11	61,86	55,82	55,01	54,96	54,66	54,16	54,11	61,94	60,52	59,36	59,36
		UCE	8,81	9,98	10,74	11,13	10,08	10,00	10,16	10,38	10,38	10,33	11,84	11,52	11,39	11,42
	2. rendu organisme stockeur, nu	% a b														
Italia 21	1. QUALITA' MEDIA	LIT	7412	9981	11610	11514	11251	11199	11390	12040	11535	10658	10813	10899	11010	11157
		UCE	10,37	12,90	14,27	14,02	13,64	13,56	13,95	14,75	14,15	13,24	13,55	13,69	13,73	13,92
	2. franco luogo di produzione	% a b														
Niederland 31	1. DOORSNEEKWALITEIT	HFL	34,65	36,65	38,55	38,30	37,55	37,55	37,95	:	:	:	38,95	40,00	39,95	40,80
		ERE	10,12	11,45	12,28	12,25	12,06	12,10	12,15				12,34	12,69	12,73	13,02
	2. af boerderij	% a b														
Belgique/ België 41	1. QUALITE SAINE loyale et marchande	BFR	464,1	494,2	565,0	556,3	542,5	540,0	542,0	545,0	545,0	:	565,0	565,0	570,0	570,0
		UCE	9,71	10,65	12,42	12,33	12,06	12,02	11,97	11,99	11,98		12,35	12,27	12,39	12,38
	2. départ ferme	% a b														
United Kingdom 61	1. ALL QUALITIES	UKL	4,140	5,465	:	:	6,215	:	5,430	:	:	:	5,905	6,335	6,195	:
		EUA	8,25	10,73			11,51		9,99				10,45	11,25	10,78	
	2. ex-farm	% a b														
Danmark 81	1. KWALITEIT : 70 kg/hl højst 16 % vand	DKR	68,86	79,56	78,45	77,82	77,00	77,00	77,00	77,00	77,00	77,00	83,02	83,50	84,44	84,30
		EUA	9,28	10,97	10,99	10,90	10,76	10,82	10,82	10,84	10,87	10,86	11,65	11,70	11,87	11,83
	2.	% a b														

a. Veränderung gegenüber dem Vormonat (Landeswährung)
Variation par rapport au mois précédent (Monnaie nationale)
b. Veränderung gegenüber dem gleichen Zeitraum des Vorjahres (Landeswährung)
Variation par rapport à la même période de l'année précédente (Monnaie nationale)

N.B.: - Die Nummer 6/1975 (S 12) von "Agrarstatistik" enthält eine detaillierte Beschreibung der die Preisreihen bestimmenden Merkmale.

- Le numéro 6/1975 (S 12) de "Statistique agricole" contient une description détaillée des caractéristiques déterminantes des séries de prix.

Preise je 100 kg - ohne MwSt / Prix par 100 kg - hors TVA

Land und Quelle Pays et Source	1. Produktdefinition Définition du produit	Währungseinheit Unité monétaire	Handelsweg: Phase d'échange: vom Erzeuger an die Genossenschaft oder an den Handel du producteur à la coopérative ou au commerce													
			Ø		1974		1975									
			1973	1974	D	J	F	M	A	M	J	J	A	S	O	N
Deutschland 03	1. DURCHSCHNITTS- QUALITAET, deut- sche Standardmasse	DM	34,12	36,88	38,70	39,70	38,86	38,53	38,83	39,13	39,42	38,70	38,83	39,39	39,72	40,22
		ERE	10,44	11,96	12,76	13,19	12,90	12,71	12,69	12,80	12,93	12,66	12,62	12,81	13,02	13,17
	2. Frei nächste Verla- destation, lose	% a b														
France 11	1. MOYENNE DES QUALITES com- mercialisées	FF	45,63	57,07	64,25	60,64	57,43	55,25	55,50	55,53	56,51	57,32	60,52	59,83	59,90	59,66
		UCE	8,34	9,97	11,18	10,91	10,37	10,05	10,26	10,54	10,83	10,94	11,57	11,39	11,49	11,47
	2. franco organisme stockeur, vrac	% a b														
Italia 21	1. QUALITA' MEDIA buona-mercantile	LIT	8167	11186	11590	11183	11103	11074	11135	11196	10950	10642	10688	10693	10771	10842
		UCE	11,43	14,45	14,24	13,62	13,46	13,41	13,64	13,72	13,44	13,22	13,39	13,43	13,43	13,53
	2. f.co partenza azienda, sfuso	% a b														
Niederland 31	1. DOORSNEEKWALI- TEIT 17 % vocht	HFL	34,10	36,25	39,05	38,80	37,50	36,45	37,15	:	:	:	39,40	39,65	39,35	40,05
		ERE	9,96	11,33	12,44	12,41	12,04	11,75	11,90				12,48	12,58	12,54	12,78
	2. af boerderij	% a b														
Belgique/ België 41	1. QUALITE SAINE loyale et marchande (normes CE)	BFR	461,9	501,5	562,1	552,1	532,1	526,7	535,0	538,5	549,6	561,7	575,0	573,2	576,2	582,5
		UCE	9,66	10,81	12,35	12,24	11,83	11,72	11,81	11,85	12,08	12,31	12,57	12,45	12,52	12,65
	2. départ ferme	% a b														
Luxembourg 51	1. QUALITE SAINE loyale et marchande	LFR	445,0	455,0	455,0	455,0	455,0	455,0	455,0	455,0	455,0	530,0	530,0	530,0	530,0	530,0
		UCE	9,31	9,81	10,00	10,09	10,12	10,13	10,05	10,01	10,00	11,61	11,59	11,51	11,52	11,51
	2. départ ferme	% a b														
United Kingdom 61	1. ALL QUALITIES (home grown)	UKL	4,265	5,865	6,290	6,015	5,310	4,975	4,985	4,945	4,995	5,425	6,235	6,265	6,210	6,215
		EUA	8,50	11,51	11,87	11,17	9,83	9,20	9,17	8,81	8,75	9,55	11,03	11,12	10,81	10,79
	2. ex farm	% a b														
Irland 71	1. ALL QUALITIES	IRL	4,26	4,96	:	:	:	:	:	:	:	:	4,96	:	:	:
		EUA	8,49	9,74									8,78			
	2. delivered at purchasers permises	% a b														
Danmark 81	1. KVALITET 67 kg/hl. højt 16% vand	DKR	66,97	78,47	80,70	79,14	75,90	72,53	75,02	78,00	78,52	78,79	79,00	78,82	82,91	83,50
		EUA	9,03	10,82	11,30	11,08	10,61	10,19	10,55	10,98	11,09	11,12	11,09	11,05	11,65	11,72
	2. ab landmand	% a b														

% a Veränderung gegenüber dem Vormonat (Landeswährung)
Variation par rapport au mois précédent (Monnaie nationale)
b Veränderung gegenüber dem gleichen Zeitraum des Vorjahres (Landeswährung)
Variation par rapport à la même période de l'année précédente (Monnaie nationale)

N. B. - Die Nummer 6/1975 (S 12) von "Agrarstatistik" enthält eine detaillierte Beschreibung der die Preisreihen bestimmenden Merkmale.

- Le numéro 6/1975 (S 12) de "Statistique agricole" contient une description détaillée des caractéristiques déterminantes des séries de prix.

A 5. BRAUGERSTE / MALTING BARLEY

A 5. ORGE DE BRASSERIE / ORZO BRASSICOLE

Preise je 100 kg - ohne MWSt / Prix par 100 kg - hors TVA

Land und Quelle Pays et Source	1. Produktdefinition Définition du produit 2. Frachtlage und Aufmachung Point de livraison et conditionnement	Währungseinheit Unité monétaire	Handelsweg: Vom Erzeuger an den Handel Phase d'échange: Du producteur au commerce													
			Ø		1974 1975											
			1973	1974	D	J	F	M	A	M	J	J	A	S	O	N
Deutschland 03	1. DURCHSCHNITTS-QUALITAET	DM	37,17	39,82	42,92	43,49	42,95	42,20	41,89	41,70	41,71	41,68	42,90	43,67	43,93	44,16
		ERE	11,38	12,91	14,15	14,45	14,26	13,92	13,69	13,64	13,68	13,63	13,94	14,21	14,40	14,46
	2. frei Verladestation	a														
		b														
France 11	1. MOYENNE DES QUALITES	FF	50,13	65,36	69,87	66,60	61,14	57,67	57,73	57,63	57,76	61,63	67,16	62,55	65,61	63,22
		UCE	9,17	11,42	12,48	11,98	11,04	10,49	10,67	10,94	11,07	11,77	12,84	11,91	12,59	12,16
	2. rendu organisme stockeur, nu	a														
		b														
Italia		LIT														
		UCE														
		a														
		b														
Niederland 31	1. DOORSNEEKWALITEIT 17 % vocht	HFL	35,25	38,15	40,40	40,15	38,40	37,75	38,85	:	:	:	41,25	40,85	40,35	40,80
		ERE	10,29	11,92	12,87	12,84	12,33	12,17	12,44				13,07	12,96	12,85	13,02
	2. af boerderij	a														
		b														
Belgique/ België 41	1. QUALITE SAINTE, loyale, marchande	BFR	502,5	565,5	627,5	601,3	569,3	553,1	558,0	565,0	578,3	585,0	616,3	612,5	615,5	617,5
		UCE	10,51	12,19	13,79	13,33	12,66	12,31	12,32	12,43	12,71	12,82	13,47	13,30	13,37	13,41
	2. départ ferme	a														
		b														
Luxembourg		LFR														
		UCE														
		a														
		b														
United Kingdom 61	1. HOME GROWN	UKL	5,100	6,250	6,300	6,160	5,500	5,135	5,215	5,095	5,245	6,310	6,395	6,410	6,355	6,435
		EUA	10,17	12,27	11,89	11,44	10,18	9,50	9,59	9,08	9,19	11,11	11,32	11,38	11,06	11,17
	2. ex-farm	a														
		b														
Irland 71	1. HOME GROWN	IRL	4,85	5,64	:	:	:	:	:	:	:	:	:	:	:	:
		EUA	9,67	11,07												
	2. delivered	a														
		b														
Danmark		DKR														
		EUA														
		a														
		b														

% { a. Veränderung gegenüber dem Vormonat (Landeswährung)
Variation par rapport au mois précédent (Monnaie nationale)
b. Veränderung gegenüber dem gleichen Zeitraum des Vorjahres (Landeswährung)
Variation par rapport à la même période de l'année précédente (Monnaie nationale)

N.B.: - Die Nummer 6/1975 (S 12) von "Agrarstatistik" enthält eine detaillierte Beschreibung der die Preisreihen bestimmenden Merkmale.

- Le numéro 6/1975 (S 12) de "Statistique agricole" contient une description détaillée des caractéristiques déterminantes des séries de prix.

Preise je 100 kg - ohne MWSt / Prix par 100 kg - hors TVA

Land und Quelle Pays et Source	1. Produktdefinition Définition du produit 2. Frachtlage und Aufmachung Point de livraison et conditionnement	Währungseinheit Unité monétaire	Handelsweg: Phase d'échange: vom Erzeuger an die Genossenschaft oder an den Handel du producteur à la coopérative ou au commerce													
			Ø		1974		1975									
			1973	1974	D	J	F	M	A	M	J	J	A	S	O	N
Deutschland 03	1. DURCHSCHNITTS- QUALITÄT deutsche Standardmasse	DM	34,34	37,68	38,95	39,31	38,86	38,31	38,36	38,33	38,31	38,21	37,33	37,73	38,08	38,67
		ERE	10,51	12,22	12,85	13,06	12,90	12,64	12,54	12,54	12,57	12,49	12,13	12,27	12,48	12,66
	2. frei nächste Verla- destation, lose	% a b														
France 11	1. MOYENNE DES QUALITES com- mercialisées	FF	45,63	55,57	59,04	59,50	51,73	53,35	53,34	53,41	53,38	53,41	56,16	56,23	55,46	55,25
		UCE	8,34	9,71	10,55	10,71	9,34	9,70	9,86	10,14	10,23	10,20	10,74	10,71	10,64	10,63
	2. rendu organisme stockeur, vrac	% a b														
Italia 21	1. QUALITA' MEDIA buona - mercantile	LIT	8242	10540	10570	11183	11177	11155	10789	10884	10285	9703	9756	9590	10012	9912
		UCE	11,53	13,62	12,99	13,62	13,55	13,51	13,22	13,33	12,62	12,05	12,22	11,93	12,48	12,37
	2. f.co partenza azienda, sfuso	% a b														
Niederland 31	1. DOORSNEEKWALI- TEIT 16 % vocht	HFL	33,50	36,30	37,85	37,15	35,35	34,80	34,95	:	:	:	35,45	35,40	36,60	37,35
		ERE	9,78	11,34	12,05	11,88	11,35	11,22	11,19				11,23	11,23	11,66	11,90
	2. af boerderij	% a b														
Belgique/ België 41	1. QUALITE SAINE loyale et marchande	BFR	462,7	505,1	540,4	544,6	533,3	524,2	524,6	524,0	524,2	521,4	529,4	530,4	531,9	534,5
		UCE	9,68	10,89	11,88	12,08	11,86	11,67	11,59	11,53	11,52	11,43	11,57	11,52	11,56	
	2. départ ferme	% a b														
Luxembourg 51	1. QUALITE SAINE loyale et marchande	LFR	425,0	435,0	435,0	435,0	435,0	435,0	435,0	435,0	435,0	505,0	505,0	505,0	505,0	505,0
		UCE	8,89	9,38	13,96	9,65	9,67	9,68	9,61	9,57	9,56	11,07	11,04	10,97	10,97	10,97
	2. départ ferme	% a b														
United Kingdom 61	1. ALL QUALITIES (home grown)	UKL	3,825	5,500	6,090	6,090	5,350	5,025	4,980	4,960	4,930	5,035	5,395	5,745	5,940	5,980
		EUA	7,63	10,80	11,49	11,31	9,91	9,29	9,16	8,84	8,64	8,86	9,55	10,20	10,34	10,38
	2. ex farm	% a b														
Irland 71	1. ALL QUALITIES	IRL	4,20	4,65	:	:	:	:	:	:	:	:	:	:	:	:
		EUA	8,37	9,13												
	2. delivered at purchasers permises	% a b														
Danmark 81	1. KVALITET 50 kg/hl. højest 16% vand	DKR	67,21	81,54	79,45	78,66	75,15	71,53	71,64	73,40	71,95	71,00	74,02	74,91	77,37	77,70
		EUA	9,06	11,24	11,42	11,01	10,50	10,05	10,07	10,33	10,16	10,02	10,39	10,50	10,87	10,90
	2. ab landmand	% a b														

% { a Veränderung gegenüber dem Vormonat (Landeswährung)
Variation par rapport au mois précédent (Monnaie nationale)
b. Veränderung gegenüber dem gleichen Zeitraum des Vorjahres (Landeswährung)
Variation par rapport à la même période de l'année précédente (Monnaie nationale)

N.B. - Die Nummer 6/1975 (S 12) von "Agrarstatistik" enthält eine detaillierte Beschreibung der die Preisreihen bestimmenden Merkmale.

- Le numéro 6/1975 (S 12) de "Statistique agricole" contient une description détaillée des caractéristiques déterminantes des séries de prix.

A 7. MAIS / MAIZE

Preise je 100 kg - ohne MWS / Prix par 100 kg - hors TVA

A 7. MAIS / GRÁNOTURCO

Land und Quelle Pays et Source	1. Produktdefinition Définition du produit 2. Frachtlage und Aufmachung Point de livraison et conditionnement	Währungseinheit Unité monétaire	Handelsweg: Vom Erzeuger an die Genossenschaft oder an den Handel Phase d'échange: Du producteur à la coopérative ou au commerce															
			Ø		1974		1975											
			1973	1974	D	J	F	M	A	M	J	J	A	S	O	N		
France 11	1. MOYENNE DES QUALITES com- mercialisées	FF	46,67	64,20	67,69	60,75	59,10	56,86	58,21	56,53	56,10	58,39	62,13	61,60	61,16	60,45		
		UCE	8,53	11,22	12,09	10,93	10,67	10,34	10,76	10,73	10,75	11,15	11,88	11,73	11,74	11,63		
	2. rendu organisme stockeur, vrac	% a																
		% b																
Italia 21	1. "IBRIDO" e "NOSTRANO"	LIT	7517	9890	10859	11338	11016	10884	10899	10666	10923	11047	11306	11645	11360	11609		
		UCE	10,52	12,78	13,35	13,81	13,35	13,18	13,35	13,07	13,40	13,72	14,17	14,63	14,17	14,49		
	2. f.co partenza azienda, sfuso	% a																
		% b																

A 8. REIS / RICE

A 8. RIZ / RISO

France 11	1. MOYENNE DES QUALITES com- mercialisées	FF	112,52	121,07	124,21	98,94	99,93	92,73	93,94	92,91	93,00	92,99	:	100,76	:	:
		UCE	20,57	21,15	22,19	17,80	18,05	16,86	17,37	17,64	17,83	17,76		19,18		
	2. rendu organisme stockeur, vrac	% a														
		% b														
Italia 21	1. "COMUNE"	LIT	11875	12406	12883	12980	13071	13130	14147	14746	15617	17099	17131	17263	15945	16438
		UCE	15,61	16,03	15,83	15,81	15,84	15,90	17,33	18,06	19,16	21,24	21,47	21,68	19,88	20,51
	2. f.co partenza azienda, sfuso	% a														
		% b														

- % {
- a. Veränderung gegenüber dem Vormonat (Landeswährung)
Variation par rapport au mois précédent (Monnaie nationale)
 - b. Veränderung gegenüber dem gleichen Zeitraum des Vorjahres (Landeswährung)
Variation par rapport à la même période de l'année précédente (Monnaie nationale)

N.B.: - Die Nummer 6/1975 (S 12) von "Agrarstatistik" enthält eine detaillierte Beschreibung der die Preisreihen bestimmenden Merkmale.

- Le numéro 6/1975 (S 12) de "Statistique agricole" contient une description détaillée des caractéristiques déterminantes des séries de prix.

Quellenverzeichnis siehe letzte Seite - Sources voir dernière page.

A 9. WEICHWEIZEN / SOFT WHEAT

A 9. BLE TENDRE / FRUMENTO TENERO


Preise je 100 kg - ohne MWSt / Prix par 100 kg - hors TVA

Land und Quelle Pays et Source	1. Produktdefinition Définition du produit 2. Frachtlage und Aufmachung Point de livraison et conditionnement	Währungseinheit Unité monétaire	Handelsweg: Phase d'échange: vom Aufkäufer, Grosshändler oder Einführer an den Handel du collecteur, du grossiste ou de l'importateur au commerce													
			Ø		1974 1975											
			1973	1974	D	J	F	M	A	M	J	J	A	S	O	N
Deutschland 05	1. INLANDSWEIZEN EWG-Standardqualität 2. Parität Dortmund, lose	DM	41,54	42,69	44,46	44,35	44,21	45,09	45,76	45,90	46,46	47,15	45,52	46,40	47,10	47,15
		ERE	12,71	13,84	14,66	14,74	14,68	14,88	14,96	15,01	15,24	15,42	14,79	15,09	15,44	15,44
		% a b														
France 11	1. QUALITE MOYENNE standard corresp. au décret P.S. 75 2. départ organisme stockeur, vrac	FF	60,81	66,83	71,68	69,58	68,17	66,85	67,63	67,27	67,37	68,64	71,97	72,65	72,43	72,86
		UCE	11,12	11,68	12,81	12,52	12,31	12,16	12,50	12,77	12,91	13,11	13,76	13,83	13,90	14,01
		% a b														
Italia 21	1. NAZIONALE buona-mercantile 2. base Milano senza imballaggio	LIT	8320	10123	10587	10615	10275	10175	10110	10263	10403	10700	10855	11000	11220	11488
		UCE	11,64	13,08	13,01	12,93	12,45	12,32	12,38	12,57	12,76	13,29	13,60	13,82	13,99	14,34
		% a b														
Niederland 31	1. BESTEMD VOOR BROODBLOEM EEG-kwaliteit 2. franco fabriek	HFL	40,65	39,70	41,55	40,45	40,50	40,65	41,40	41,65	42,70	43,90	43,10	43,20	43,80	44,25
		ERE	11,87	12,40	13,23	12,94	13,00	13,10	13,26	13,30	13,61	13,88	13,65	13,70	13,95	14,12
		% a b														
Belgique/ België 41	1. QUALITE SAINTE loyale et marchande 2. départ négoce	BFR	552,5	567,0	597,3	592,8	592,3	589,0	597,8	598,1	602,0	613,0	631,1	636,4	637,9	641,4
		UCE	11,56	12,22	13,13	13,14	13,17	13,11	13,20	13,16	13,23	13,43	13,80	13,82	13,86	13,93
		% a b														
Luxembourg		LFR														
		UCE														
		% a b														
United Kingdom 61	1. ALL QUALITIES (home grown) 2. ex farm	UKL	4,820	6,135	6,390	5,990	5,130	4,750	4,890	4,930	5,145	5,630	6,065	6,395	6,540	6,270
		EUA	9,61	12,04	12,06	11,12	9,50	8,78	8,99	8,79	9,01	9,91	10,73	11,35	11,38	10,89
		% a b														
Ireland		IRL														
		EUA														
		% a b														
Danmark 81	1. KVALITET 75 kg/hl. højt 16% vand 2. franco leveret - i store voglnad - ninger (mindst 20 t.)	DKR	78,60	86,44	84,81	82,58	81,26	81,56	83,37	86,25	86,25	:	:	91,00	90,88	90,25
		EUA	10,60	12,92	11,88	11,58	11,36	11,46	11,72	12,14	12,18			12,75	12,77	12,67
		% a b														

% { a Veränderung gegenüber dem Vormonat (Landeswährung)
Variation par rapport au mois précédent (Monnaie nationale)
b Veränderung gegenüber dem gleichen Zeitraum des Vorjahres (Landeswährung)
Variation par rapport à la même période de l'année précédente (Monnaie nationale)

N.B. - Die Nummer 6/1975 (S 12) von "Agrarstatistik" enthält eine detaillierte Beschreibung der die Preisreihen bestimmenden Merkmale.

- Le numéro 6/1975 (S 12) de "Statistique agricole" contient une description détaillée des caractéristiques déterminantes des séries de prix.



Preise je 100 kg - ohne MwSt / Prix par 100 kg - hors TVA

Land und Quelle Pays et Sources	1. Produktdefinition Définition du produit 2. Frachtlage und Aufmachung Point de livraison et conditionnement	Währungseinheit Unité monétaire	Handelsweg: vom Aufkäufer, Grosshändler oder Einführer an den Handel Phase d'échange: du collecteur, du grossiste ou l'importateur au commerce													
			Ø		1974 1975											
			1973	1974	D	J	F	M	A	M	J	J	A	S	O	N
Deutschland 05	1. AUSLAND, unterschiedliche Qualitäten (mind. 20 t) 2. Parität Dortmund, lose	DM	38,86	42,45	44,75	44,50	41,95	42,05	42,88	43,50	44,43	44,28	45,75	:	:	:
		ERE	11,89	13,76	14,76	14,79	13,93	13,87	14,01	14,23	14,58	14,48	14,87			
		% a b														
France 11	1. DE MOUTURE, moyenne des qualités commercialisées 2. départ organisme stockeur, vrac	FF	53,18	63,41	71,61	68,10	64,79	62,61	62,86	62,89	63,87	64,68	68,22	67,53	67,60	67,36
		UCE	9,72	11,08	12,79	12,25	11,70	11,39	11,62	11,94	12,24	12,35	13,04	12,86	12,97	12,95
		% a b														
Italia 21	1. ESTERO 2. f.co partenza grossista	LIT	7740	10505	11865	11730	11630	11417	11352	11413	11425	11294	11217	11044	11022	11091
		UCE	10,83	13,57	14,58	14,29	14,10	13,83	13,91	13,98	14,02	14,03	14,05	13,87	13,74	13,84
		% a b														
Niederland 31	1. ZOMMERGERST (inlands), doorsneekwaliteit 2. boordvrij Rotterdam binnenland	HFL	36,30	38,80	41,75	41,20	38,30	38,25	39,70	40,25	41,25	41,65	41,75	41,90	41,75	42,15
		ERE	10,60	12,12	13,30	13,18	12,30	12,33	12,72	12,86	13,15	13,17	13,22	13,29	13,30	13,45
		% a b														
Belgique/ België 41	1. D'ETE, qualité saine loyale et marchande 2. départ négoce	BFR	492,7	542,4	587,1	577,1	557,1	551,7	560,0	563,5	574,6	586,7	600,0	598,2	601,2	607,5
		UCE	10,31	11,69	12,90	12,80	12,39	12,28	12,37	12,40	12,63	12,86	13,12	12,99	13,06	13,20
		% a b														
Luxembourg 51	1. 2e QUALITE 2. départ négoce	LFR	535,7	549,2	542,9	542,9	542,9	538,0	538,0	538,0	566,7	566,7	566,7	581,0	581,0	581,0
		UCE	11,21	11,84	11,93	12,04	12,07	11,97	11,88	11,84	12,45	12,42	12,39	12,62	12,63	12,62
		% a b														
United Kingdom 61	1. ALL QUALITIES (home grown) 2. ex farm	UKL	4,265	5,865	6,290	6,015	5,310	4,975	4,985	4,945	4,995	5,425	6,235	6,265	6,210	6,215
		EUA	8,50	11,51	11,87	11,17	9,83	9,20	9,17	8,81	8,75	9,55	11,03	11,12	10,81	10,79
		% a b														
Irland		IRL														
		EUA														
		% a b														
Danmark 81	1. KVALITET 67 kg/hl. højst 16% vand 2. franko leveret - i store voglnad - ninger (mindst 20 t.)	DKR	71,32	82,01	83,05	82,40	78,59	75,42	77,43	79,36	80,33	81,00	:	86,00	89,13	88,84
		EUA	9,62	11,51	11,63	11,54	10,98	10,60	10,88	11,17	11,34	11,43		12,05	12,53	12,47
		% a b														

% { a. Veränderung gegenüber dem Vormonat (Landeswährung)
Variation par rapport au mois précédent (Monnaie nationale)
b. Veränderung gegenüber dem gleichen Zeitraum des Vorjahres (Landeswährung)
Variation par rapport à la même période de l'année précédente (Monnaie nationale)

N.B. - Die Nummer 6/1975 (S 12) von "Agrarstatistik" enthält eine detaillierte Beschreibung der die Preisreihen bestimmenden Merkmale.
- Le numéro 6/1975 (S 12) de "Statistique agricole" contient une description détaillée des caractéristiques déterminantes des séries de prix.

Preise je 100 kg - ohne MwSt / Prix par 100 kg - hors TVA

Land und Quelle Pays et Source	1. Produktdefinition Définition du produit 2. Frachtlage und Aufmachung Point de livraison et conditionnement	Währungseinheit Unité monétaire	Handelsweg: vom Aufkäufer, Grosshändler oder Einführer an den Handel Phase d'échange: du collecteur, du grossiste ou de l'importateur au commerce													
			Ø		1974		1975									
			1973	1974	D	J	F	M	A	M	J	J	A	S	O	N
Deutschland 05	1. AUSLAND, unterschiedliche Qualitäten (mind. 20 t) 2. Parität Dortmund, lose	DM	38,85	43,16	47,15	46,26	39,25	40,18	40,75	41,96	41,52	42,24	42,85	43,46	43,28	44,59
		ERE	11,89	13,99	15,55	15,37	13,03	13,26	13,32	13,72	13,62	13,81	13,92	14,14	14,19	14,60
	%	a														
	%	b														
France 11	1. MOYENNE DES QUALITES commercialisées 2. départ organisme stockeur, vrac	FF	52,39	61,38	65,47	65,85	58,16	59,78	59,77	59,84	59,81	59,84	63,12	63,19	62,42	62,21
		UCE	9,58	10,72	11,70	11,85	10,50	10,87	11,05	11,36	11,47	11,43	12,07	12,03	11,98	11,96
	%	a														
	%	b														
Italia 21	1. NAZIONALE 2. base Milano, senza imballaggio	LIT	:	:												
		UCE														
	%	a														
	%	b														
Niederland 31	1. INLAND doorsneekwaliteit 2. boordvrij Rotterdam/binnenland	HFL	36,10	38,20	39,55	38,90	36,95	36,15	36,95	36,75	36,50	37,00	37,80	37,65	38,45	39,00
		ERE	10,54	11,93	12,60	12,44	11,86	11,65	11,83	11,74	11,63	11,70	11,97	11,94	12,25	12,44
	%	a														
	%	b														
Belgique/ België 41	1. QUALITE SAINTE loyale et marchande (normes CE) 2. départ négoce	BFR	496,7	537,7	565,4	569,6	558,3	549,2	549,6	549,0	549,2	546,4	554,4	555,4	556,9	559,5
		UCE	10,39	11,59	12,43	12,63	12,41	12,22	12,14	12,08	12,07	11,97	12,12	12,06	12,10	12,15
	%	a														
	%	b														
Luxembourg 51	1. 2e QUALITE 2. départ négoce	LFR	564,3	596,0	581,0	581,0	581,0	538,0	538,0	538,0	566,7	566,7	566,7	585,7	585,7	585,7
		UCE	11,81	12,85	12,77	12,88	12,92	11,97	11,88	11,84	12,45	12,42	12,39	12,72	12,72	12,72
	%	a														
	%	b														
United Kingdom 61	1. ALL QUALITIES (home grown) 2. ex farm	UKL	3,825	5,500	6,090	6,090	5,350	5,025	4,980	4,960	4,930	5,035	5,395	5,745	5,940	5,980
		EUA	7,63	10,80	11,49	11,31	9,91	9,29	9,16	8,84	8,64	9,34	9,55	10,20	10,34	10,38
	%	a														
	%	b														
Ireland		IRL														
		EUA														
	%	a														
	%	b														
Danmark 81	1. KVALITET 50 kg/hl. højst 16% vand 2. franko leveret - i store vognlad - ninger (mindst 20 t.)	DKR	72,82	87,17	83,31	83,11	79,34	75,00	75,00	74,92	73,31	73,00	:	80,00	82,59	84,82
		EUA	9,82	12,02	11,67	11,64	11,09	10,54	10,54	10,54	10,35	10,30		11,21	11,61	11,90
	%	a														
	%	b														

% a. Veränderung gegenüber dem Vormonat (Landeswährung)
Variation par rapport au mois précédent (Monnaie nationale)
b. Veränderung gegenüber dem gleichen Zeitraum des Vorjahres (Landeswährung)
Variation par rapport à la même période de l'année précédente (Monnaie nationale)

N.B. - Die Nummer 6/1975 (S 12) von "Agrarstatistik" enthält eine detaillierte Beschreibung der die Preisreihen bestimmenden Merkmale.
- Le numéro 6/1975 (S 12) de "Statistique agricole" contient une description détaillée des caractéristiques déterminantes des séries de prix.

Preise je 100 kg - ohne MwSt / Prix par 100 kg - hors TVA

Land und Quelle Pays et Source	1. Produktdefinition Définition du produit 2. Frachtlage und Aufmachung Point de livraison et conditionnement	Währungseinheit Unité monétaire	Handelsweg: vom Aufkäufer, Grosshändler oder Einführer an den Handel Phase d'échange: du collecteur, du grossiste ou de l'importateur au commerce													
			Ø		1974		1975									
			1973	1974	D	J	F	M	A	M	J	J	A	S	O	N
Deutschland 05	1. AUSLAND, unterschiedliche Qualitäten (mind. 20 t) 2. Parität Dortmund, lose	DM	38,31	44,74	45,00	45,40	:	:	:	:	40,65	:	:	:	45,25	45,90
		ERE	11,73	14,51	14,84	15,09					13,34				14,43	15,03
		% a b														
France 11	1. MOYENNE DES QUALITES commercialisées 2. départ organisme stockeur, vrac	FF	54,30	67,56	74,29	67,35	65,70	63,46	64,91	63,13	62,70	64,99	69,06	68,72	68,09	67,38
		UCE	9,93	11,80	13,27	12,12	11,87	11,54	11,98	11,93	12,02	12,41	13,20	13,05	13,07	12,96
		% a b														
Italia 21	1. NAZIONALE comune giallo / colorito 2. base Milano, senza imballaggio	LIT	7433	9730	11075	10850	10506	10250	10315	10275	10738	11005	11175	10866	10350	10431
		UCE	10,41	12,57	13,61	13,22	12,73	12,41	12,64	12,59	13,18	13,67	14,00	13,65	12,96	13,02
		% a b														
Niederland 31	1. NOORDAMERIKAAN SE maalmis III/IV 2. disponibel Rotterdam	HFL	37,35	41,35	42,50	40,05	38,25	39,45	40,75	41,05	41,80	43,50	44,00	43,20	43,70	43,60
		ERE	11,08	12,92	13,53	12,81	12,28	12,72	13,05	13,11	13,32	13,76	13,94	13,70	13,92	13,91
		% a b														
Belgique/ België 41	1. US - YE III 2. cif. Anvers, en vrac ou en sacs brut pour net	BFR	568,9	647,5	656,6	620,5	621,9	628,0	636,1	643,0	643,7	649,6	655,5	660,6	670,3	691,7
		UCE	11,90	13,96	14,43	13,76	18,83	13,98	14,05	14,15	14,15	14,23	14,33	14,35	14,57	15,03
		% a b														
Luxembourg 51	1. US - YE III 2. départ négoce livraison à l'agriculture	LFR	600,3	652,4	685,7	685,7	628,6	652,4	652,4	652,4	681,0	681,0	681,0	695,2	695,2	695,2
		UCE	12,5€	14,06	15,07	15,20	13,98	14,52	14,41	14,36	14,96	14,92	14,89	15,10	15,11	15,10
		% a b														
United Kingdom 61	1. ALL QUALITIES (home grown) 2. ex farm	UKL	5,035	6,325	:	6,510	:	5,000	5,105	:	:	:	:	:	:	6,495
		EUA	10,04	12,42		12,09		9,25	9,39							11,28
		% a b														
Ireland		IRL														
		EUA														
		% a b														
Danmark		DKR														
		EUA														
		% a b														

% { a Veränderung gegenüber dem Vormonat (Landeswährung)
Variation par rapport au mois précédent (Monnaie nationale)
b Veränderung gegenüber dem gleichen Zeitraum des Vorjahres (Landeswährung)
Variation par rapport à la même période de l'année précédente (Monnaie nationale)

N. B. - Die Nummer 6/1975 (S 12) von "Agrarstatistik" enthält eine detaillierte Beschreibung der die Preisreihen bestimmenden Merkmale.
- Le numéro 6/1975 (S 12) de "Statistique agricole" contient une description détaillée des caractéristiques déterminantes des séries de prix.

B 1.1 TAFELAPFEL : ALLE SORTEN /
DESSERT APPLES : ALL VARIETIES

B 1.1 POMMES DE TABLE ; ENSEMBLE DES VARIETES
MELE DA TAVOLA ; INSIEME DELLE VARIETA

Preise je 100 kg - ohne MWSt / Prix par 100 kg - hors TVA

Land und Quelle Pays et Source	1. Produktdefinition Définition du produit 2. Frachtlage und Aufmachung Point de livraison et conditionnement	Währungseinheit Unité monétaire	Handelsweg: vom Erzeuger an den Handel Phase d'échange: du producteur au commerce													
			Ø		1974					1975						
			1973	1974	D	J	F	M	A	M	J	J	A	S	O	N
Deutschland 03	1. KLASSE 1, alle vermarkteten Sorten 2. frei Markt, ohne Verpackungskosten	DM	76,68	66,27	79,58	93,54	94,33	106,88	116,71	81,04	82,27	91,85	68,33	51,20	51,56	49,97
		ERE	23,47	21,49	25,65	31,08	30,38	35,26	38,14	26,50	26,99	30,04	22,20	16,66	16,90	16,36
		% a b														
France 12	1. TOUTES VARIETES ... toutes catégories 2. départ marché, emballage exclu	FF	99	:	:	:	:	:	:	:	:	:	:	:	:	
		UCE	18,10													
		% a b														
Italia 21	1. INSIEME DELLE VARIETA piu rappresentative 2. franco azienda	LIT	:	:	:	:	:	:	:	:	:	:	:	:	:	
		UCE														
		% a b														
Nederland 34	1. ALLE KWALITEITEN 2. franco veiling, exclusief verpakking	HFL	51,85	45,92	53,24	65,95	67,05	72,02	75,25	77,12	72,75	84,50	76,60	49,39	40,19	38,93
		ERE	15,14	14,35	16,96	21,10	21,53	23,21	24,10	24,64	23,18	26,72	24,26	15,66	12,80	12,42
		% a b														
Belgique/ België 41	1. TOUTES CATEGORIES 2. départ criée, emballage compris	BFR	698	627	811	897	913	992	1120	1187	1056	1153	1131	706	482	590
		UCE	14,60	13,52	17,82	19,89	20,30	22,08	24,73	26,12	23,21	25,27	24,73	15,33	10,47	12,82
		% a b														
Luxembourg		LFR														
		UCE														
		% a b														
United Kingdom 61	1. ALL VARIETIES, classes and sizes 2. ex market, packing included	UKL	12,13	15,04	17,66	19,40	21,77	22,01	22,54	:	:	22,24	22,52	14,68	15,23	16,15
		EUA	24,19	29,52	33,32	36,02	40,31	40,70	41,46			39,15	39,86	26,06	26,51	28,04
		% a b														
Ireland		IRL														
		EUA														
		% a b														
Danmark 81	1. ALL VARIETIES, 1st quality 2. delivered at GASA, packing excluded	DKR	156	152	:	151	160	192	208	:	:	151	175	136	110	109
		EUA	21,03	21,34		21,14	22,36	26,98	29,24			21,30	24,57	19,06	15,46	15,30
		% a b														

% { a Veränderung gegenüber dem Vormonat (Landeswährung)
Variation par rapport au mois précédent (Monnaie nationale)
b Veränderung gegenüber dem gleichen Zeitraum des Vorjahres (Landeswährung)
Variation par rapport à la même période de l'année précédente (Monnaie nationale)

N.B.: - Das Sonderheft S B/1973 der Reihe "Agrarpreise" enthält eine detaillierte Beschreibung der die Preisreihen bestimmenden Merkmale.

- Le numéro spécial S B/1973 de la série "Prix agricoles" contient la description détaillée des caractéristiques déterminantes des séries de prix.

B 1.2 TAFELÄPFEL
DESSERT APPLES : GOLDEN DELICIOUS

B 1.2 POMMES DE TABLE : GOLDEN DELICIOUS
MELE DA TAVOLA :

Preise je 100 kg - ohne MWSt / Prix par 100 kg - hors TVA

Land und Quelle Pays et Source	1. Produktdefinition Définition du produit 2. Frachtlage und Aufmachung Point de livraison et conditionnement	Währungs- einheit Unité monétaire	Handelsweg: vom Erzeuger an den Handel (ausser I) Phase d'échange: du producteur au commerce (sauf I)														
			Ø		1974			1975									
			1973	1974	D	J	F	M	A	M	J	J	A	S	O	N	
Deutschland 03	1. KLASSE 1, alle vermarkteten Sorten 2. frei Markt, ohne Verpackungskosten	DM	:	:	:	58,04	61,23	68,83	83,06	81,04	82,27	115,75	:	80,00	49,33	38,01	
		ERE				19,29	20,33	22,71	27,15	26,50	26,99	37,85		26,03	16,17	12,45	
		% a															
		% b															
France 12	1. CATEGORIE 1, calibre ≥ 70 mm 2. départ marché, emballage exclu	FF	97	:	:	:	:	:	:	:	:	:	:	:	:	:	
		UCE	17,74														
		% a															
		% b															
Italia 21	1. 2. franco azienda	LIT	:	:	:	:	:	:	:	:	:	:	:	:	:	:	
		UCE															
		% a															
		% b															
Niederland 34	1. KWALITEIT 1, sotering 70-75 mm 2. franco veiling, exclusief verpak- king	HFL	:	:	45,00	57,04	57,32	69,39	76,34	82,52	81,47	91,77	120,55	51,00	40,00	38,00	
		ERE			14,38	18,25	18,40	22,37	24,45	26,36	25,96	29,02	38,19	16,17	12,74	12,12	
		% a															
		% b															
Belgique/ Belgie 41	1. CATEGORIE 1 2. départ criée, emballage compris	BFR	840	593	630	703	802	1011	964	1230	1146	1274	883	582	438	468	
		UCE	17,57	12,78	13,85	15,59	17,83	22,50	21,29	27,06	25,18	27,92	19,31	12,64	9,52	10,17	
		% a															
		% b															
Luxembourg 51	1. CATEGORIE 1, calibre moyen 2. départ coopératives de production; emballage exclu	LFR	698	627	693	738	752	760	:	:	:	:	:	900	625	404	
		UCE	14,60	13,52	15,23	16,36	16,72	16,92						19,55	13,58	8,78	
		% a															
		% b															
United Kingdom 61	1. CLASS 1, all sizes 2. ex-wholesale mar- ket, packing excluded	UKL	11,66	16,31	17,20	18,74	18,52	:	:	:	:	:	:	:	:	:	
		EUA	23,25	32,02	32,45	34,80	34,29										
		% a															
		% b															
Irland		IRL															
		EUA															
		% a															
		% b															
Danmark 81	1. 1st QUALITY 2. delivered at GASA, packing excluded	DKM	167	147	128	154	166	194	202	348	:	:	:	:	:	142	
		EUA	22,51	20,27	17,92	21,57	23,20	27,26	28,40	48,98							19,93
		% a															X
		% b															- 3,4

% a. Veränderung gegenüber dem Vormonat (Landeswährung)
Variation par rapport au mois précédent (Monnaie nationale)
b. Veränderung gegenüber dem gleichen Zeitraum des Vorjahres (Landeswährung)
Variation par rapport à la même période de l'année précédente (Monnaie nationale)

N.B.: - Das Sonderheft S 8/1973 der Reihe "Agrarpreise" enthält eine detaillierte Beschreibung der die Preisreihen bestimmenden Merkmale.

- Le numéro spécial S 8/1973 de la série "Prix agricoles" contient la description détaillée des caractéristiques déterminantes des séries de prix.

B 1.3 TAFELÄPFEL : COX'S ORANGE PIPIN
DESSERT APPLES :

B 1.3 POMMES DE TABLE : COX'S ORANGE PIPIN
MELE DA TAVOLA :

Preise je 100 kg - ohne MWSt / Prix par 100 kg - hors TVA

Land und Quelle Pays et Source	1. Produktdefinition Définition du produit 2. Frachtlage und Aufmachung Point de livraison et conditionnement	Währungseinheit Unité monétaire	Handelsweg: vom Erzeuger an den Handel Phase d'échange: du producteur au commerce														
			Ø		1974		1975										
			1973	1974	D	J	F	M	A	M	J	J	A	S	O	II	
Deutschland 03	1. KLASSE 1, alle vermarkteten Sorten 2. frei Markt, ohne Verpackungskosten	DM	:	:	:	115,12	125,61	145,99	143,63	:	:	:	:	90,61	60,88	63,31	
		ERE				38,25	41,71	48,16	46,94					29,48	19,95	20,73	
		% a															
		% b															
France		FF															
		UCE															
		% a															
		% b															
Italia		LIT															
		UCE															
		% a															
		% b															
Niederland 34	1. KWALITEIT 1 sortering 70-75 mm 2. franco veiling, exclusief verpakking	HFL	:	:	86,00	102,16	108,31	127,60	100,00	:	:	:	29,21	19,67	18,78	19,97	
		ERE			27,39	32,68	34,77	41,13	32,03				9,25	6,24	5,98	6,37	
		% a															
		% b															
Belgique/ België 41	1. CATEGORIE 1 2. départ criée, emballage compris	BFR	784	1047	1358	1656	1839	1114	:	:	:	:	905	852	910	1080	
		UCE	16,40	22,57	29,85	36,72	40,89	24,79					19,79	18,50	19,77	23,46	
		% a															
		% b															
Luxembourg 51	1. CATEGORIE 1, calibre moyen 2. départ coopérative de production, emballage exclu	LFR	769	1137	1398	:	:	:	:	:	:	:	:	988	826	785	
		UCE	16,09	24,51	30,73									21,46	17,95	17,05	
		% a															
		% b															
United Kingdom 61	1. CLASS 1, all sizes 2. ex-wholesale market, packing included	UKL	15,78	19,84	21,83	24,03	25,79	25,79	28,88	:	:	:	:	21,83	20,34	20,72	
		EUA	31,46	38,95	41,19	44,62	47,75	47,69	53,12					38,75	35,40	35,98	
		% a															
		% b															
Ireland		IRL															
		EUA															
		% a															
		% b															
Danmark 81	1. 1st QUALITY 2. delivered at GASA, packing excluded	DKR	167	195	209	219	318	310	:	:	:	:	:	137	126	128	
		EUA	22,51	26,89	29,27	30,67	44,45	43,56						19,20	17,71	17,96	
		% a															
		% b															

% { a Veränderung gegenüber dem Vormonat (Landeswährung)
Variation par rapport au mois précédent (Monnaie nationale)
b Veränderung gegenüber dem gleichen Zeitraum des Vorjahres (Landeswährung)
Variation par rapport à la même période de l'année précédente (Monnaie nationale)

N.B.: - Das Sonderheft S 8/1973 der Reihe "Agrarpreise" enthält eine detaillierte Beschreibung der die Preisreihen bestimmenden Merkmale.

- Le numéro spécial S 8/1973 de la série "Prix agricoles" contient la description détaillée des caractéristiques déterminantes des séries de prix.

B 1.4 TAFELBIRNEN : ALLE SORTEN /
DESSERT PEARS : ALL VARIETIES

B 1.4 POIRES DE TABLES : ENSEMBLE DES VARIETES /
PERE DA TAVOLA : INSIEME DELLE VARIETA

Preise je 100 kg - ohne MWSt / Prix par 100 kg - hors TVA

Land und Quelle Pays et Source	1. Produktdefinition Définition du produit 2. Frachtlage und Aufmachung Point de livraison et conditionnement	Währungseinheit Unité monétaire	Handelsweg: vom Erzeuger an den Handel Phase d'échange: du producteur au commerce														
			Ø		1974 1975												
			1973	1974	D	J	F	M	A	M	J	J	A	S	O	N	
Deutschland 03	1. KLASSE 1, alle vermarkteten Sorten 2. frei Markt, ohne Verpackungskosten	DM	64,53	65,33	59,63	56,31	75,13	59,68	77,75	:	:	56,61	64,99	61,65	57,11	63,89	
		ERE	19,75	21,18	19,67	18,71	24,95	19,75	25,41	:	:	18,51	21,12	20,06	18,72	20,92	
		%															
		b															
France 12	1. TOUTES VARIETES tous calibres 2. départ marché emballage exclu	FF	116	:	:	:	:	:	:	:	:	:	:	:	:	:	
		UCE	21,21														
		%															
		b															
Italia 21	1. INSIEME DELLE VARIETA 2. franco azienda	LIT	:	:	:	:	:	:	:	:	:	:	:	:	:	:	
		UCE															
		%															
		b															
Niederland 34	1. ALLE KWALITITEN 2. franco veiling, exklusief verpak- king	HFL	64,48	41,00	44,00	50,82	53,66	59,69	70,95	81,70	83,19	85,02	56,52	63,22	70,21	93,60	
		ERE	18,83	12,81	14,01	16,26	17,29	19,24	22,72	26,10	26,51	26,89	17,90	20,05	22,37	29,86	
		%															
		b															
Belgique/ België 41	1. TOUTES CATEGO- RIES, tous calibres 2. départ criée, emballage compris	BFR	935	709	645	712	849	855	1053	1143	1248	1356	914	817	1042	1264	
		UCE	19,56	15,28	14,18	15,79	18,88	19,03	23,25	25,15	27,42	29,71	19,18	17,74	22,64	27,46	
		%															
		b															
Luxembourg		LFR															
		UCE															
		%															
		b															
United Kingdom 61	1. ALL VARIETIES class and sizes 2. ex-wholesale mar- ket, packing included	UKL	14,41	15,19	16,14	16,61	17,54	18,08	18,52	:	:	:	19,28	16,62	18,16	19,56	
		EUA	28,73	29,82	30,45	30,84	32,48	33,44	34,07				34,12	29,50	31,61	33,97	
		%															
		b															
Ireland		IRL															
		EUA															
		%															
		b															
Danmark 81	1. 1st QUALITY, all varieties 2. delivered at GASA, packing excluded	DKR	206	131	:	99	148	157	:	:	:	163	178	142	136	195	
		EUA	27,77	18,07		13,86	20,69	22,06				23,00	24,99	19,90	19,11	27,37	
		%															
		b															

% { a Veränderung gegenüber dem Vormonat (Landeswährung)
Variation par rapport au mois précédent (Monnaie nationale)
b Veränderung gegenüber dem gleichen Zeitraum des Vorjahres (Landeswährung)
Variation par rapport à la même période de l'année précédente (Monnaie nationale)

N.B.: - Das Sonderheft S 8/1973 der Reihe "Agrarpreise" enthält eine detaillierte Beschreibung der die Preisreihen bestimmenden Merkmale.

- Le numéro spécial S 8/1973 de la série "Prix agricoles" contient la description détaillée des caractéristiques déterminantes des séries de prix.

B 1.5 TAFELBIRNEN / ; WILLIAMS
DESSERT PEARS ;

B 1.5 POIRES DE TABLE : WILLIAMS
PERE DA TAVOLA :

Preise je 100 kg - ohne MWSt / Prix par 100 kg - hors TVA

Land und Quelle Pays et Source	1. Produktdefinition Définition du produit 2. Frachtlage und Aufmachung Point de livraison et conditionnement	Währungseinheit Unité monétaire	Handelsweg: vom Erzeuger an den Handel Phase d'échange: du producteur au commerce															
			Ø		1974							1975						
			1973	1974	D	J	F	M	A	M	J	J	A	S	O	N		
Deutschland 03	1. KLASSE 1, alle vermarkteten Sorten 2. frei Markt, ohne Verpackungskosten	DM	:	:	:	:	:	:	:	:	:	:	71,75	68,80	43,00	:		
		ERE												23,31	22,38	14,09		
		% a b																
France 12	1. CATEGORIE 1, calibre ≥ 60 mm 2. départ marché emballage exclu	FF	94	:	:	:	:	:	:	:	:	:	:	:	:	:		
		UCE	17,19															
		% a b																
Italia		LIT																
		UCE																
		% a b																
Niederland		HFL																
		ERE																
		% a b																
Belgique/ België 41	1. CATEGORIE 1 2. départ criée, emballage compris	BFR	499	372	:	:	:	:	:	:	:	:	:	634	:	:		
		UCE	10,44	8,02										13,77				
		% a b																
Luxembourg		LFR																
		UCE																
		% a b																
United Kingdom 61	1. CLASS 1, all sizes 2. ex wholesale mar- ket, packing included	UKL	13,57	13,45	:	:	:	:	:	:	:	:	:	18,96	:	:		
		EUA	27,06	26,40										33,66				
		% a b																
Ireland		IRL																
		EUA																
		% a b																
Danmark		DKR																
		EUA																
		% a b																

% { a. Veränderung gegenüber dem Vormonat (Landeswährung)
Variation par rapport au mois précédent (Monnaie nationale)
b. Veränderung gegenüber dem gleichen Zeitraum des Vorjahres (Landeswährung)
Variation par rapport à la même période de l'année précédente (Monnaie nationale)

N.B.: - Das Sonderheft S 8/1973 der Reihe "Agrarpreise" enthält eine detaillierte Beschreibung der die Preisreihen bestimmenden Merkmale.

- Le numéro spécial S 8/1973 de la série "Prix agricoles" contient la description détaillée des caractéristiques déterminantes des séries de prix.

B 1.6 TAFELBIRNEN : DOYENNE DU COMICE
DESSERT PEARS :

B 1.6 POIRES DE TABLE : DOYENNE DU COMICE
PERE DA TAVOLA :

Preise je 100 kg - ohne MWSt / Prix par 100 kg - hors TVA

Land und Quelle Pays et Source	1. Produktdefinition Définition du produit 2. Frachtlage und Aufmachung Point de livraison et conditionnement	Währungseinheit Unité monétaire	Handelsweg: vom Erzeuger an den Handel Phase d'échange: du producteur au commerce														
			Ø		1974 1975												
			1973	1974	D	J	F	M	A	M	J	J	A	S	O	N	
Deutschland 03	1. KLASSE 1, alle vermarkteten Sorten 2. frei Markt, ohne Verpackungskosten	DM	:	:	:	:	:	:	:	:	:	:	:	:	:	:	:
		ERE															
		% a b															
France 12	1. CATEGORIE 1, calibre ≧ 70 mm 2. départ centre d'expédition, emballage exclu	FF	150	:	:	:	:	:	:	:	:	:	:	:	:	:	:
		UCE	27,43														
		% a b															
Italia		LIT															
		UCE															
		% a b															
Niederland 34	1. KWALITEIT 1 sortering 70-75 mm 2. franco veiling, exklusief verpak- king	HFL	:	:	63	68	79	94	:	:	:	:	:	113	124	141	
		ERE			20,06	21,75	25,21	30,20							35,84	39,50	44,99
		% a b															
Belgique/ België 41	1. CATEGORIE 1 2. départ criée, emballage compris	BFR	1268	754	686	738	1015	1115	339	:	:	:	:	1245	1751	1765	
		UCE	26,53	16,25	15,08	16,36	22,57	24,87	7,49						27,04	38,05	38,34
		% a b															
Luxembourg		LFR															
		UCE															
		% a b															
United Kingdom 61	1. CLASS 1, all sizes 2. ex wholesale market, packing included	UKL	20,43	21,83	22,27	23,15	23,59	:	:	:	:	:	:	:	25,35	26,01	
		EUA	40,73	42,85	42,02	42,99	43,68								44,12	45,17	
		% a b															
Irland		IRL															
		EUA															
		% a b															
Danmark		DKR															
		EUA															
		% a b															

% a. Veränderung gegenüber dem Vormonat (Landeswährung)
Variation par rapport au mois précédent (Monnaie nationale)
b. Veränderung gegenüber dem gleichen Zeitraum des Vorjahres (Landeswährung)
Variation par rapport à la même période de l'année précédente (Monnaie nationale)

N.B.: - Das Sonderheft S 8/1973 der Reihe "Agrarpreise" enthält eine detaillierte Beschreibung der die Preisreihen bestimmenden Merkmale.

- Le numéro spécial S 8/1973 de la série "Prix agricoles" contient la description détaillée des caractéristiques déterminantes des séries de prix.

B 2.1 BLUMENKOHL / CAULIFLOWERS

Preise je 100 kg - ohne MwSt / Prix par 100 kg - hors TVA

B 2.1 CHOUX-FLEURS / CAVOLFIORI

Land und Quelle Pays et Source	1. Produktdefinition Définition du produit 2. Frachtlage und Aufmachung Point de livraison et conditionnement	Messungseinheit Unité monétaire	Handelsweg: vom Erzeuger an den Handel Phase d'échange: du producteur au commerce																
			Ø		1974		1975												
			1973	1974	D	J	C	M	A	M	J	J	A	S	O	N			
Deutschland 83	1. KLASSE 1, alle vermarkteten Sorten 2. frei Markt, ohne Verpackungskosten	DM	:	:	:	:	:	:	:	:	94,59	82,16	66,58	71,70	74,52	71,50	63,68		
		ERE										30,94	26,95	21,77	24,27	24,24	23,44	20,85	
		% a b																	
France 12	1. CATEGORIE 1, couronnés, > 18 cm 2. départ marché, emballage perdu	FF	134,40	:	:	:	:	:	:	:	:	:	:	:	:	:	:	:	
		UCE	24,57																
		% a b																	
Italia 21	1. INSIEME DI VARIETA 2. franco azienda	LIT	:	:															
		UCE																	
		% a b																	
Nederland 34	1. ALLE KWALITEI- TEN 2. franco veiling, exklusief verpak- king	HFL	69,29	80,16	57,00	57,57	55,14	153,42	188,87	177,38	108,03	105,42	66,66	86,13	69,39	64,15			
		ERE	20,23	25,04	18,15	18,42	17,70	49,45	60,49	56,66	34,43	33,34	21,12	27,32	20,19	20,47			
		% a b																	
Belgique/ Belgie 41	1. CATEGORIE 1, couronnés 2. départ criée, emballage compris	BFR	416	524	502	:	:	:	1194	754	639	728	551	765	483	577			
		UCE	8,70	11,30	11,03				26,37	16,59	14,04	15,95	12,05	16,61	10,50	12,53			
		% a b																	
Luxembourg		LFR																	
		UCE																	
		% a b																	
United Kingdom 61	1. ALL CLASSES 2. ex wholesale market, packing included	UKL	7,33	9,17	9,20	10,64	12,13	14,37	9,04	11,64	13,98	10,75	9,09	13,78	13,84	11,77			
		EUA	14,61	18,00	15,47	19,76	22,46	26,57	16,63	20,75	24,49	18,93	16,09	24,46	24,09	20,44			
		% a b																	
Ireland 71	1. ALL CATEGORIES 2. free at market	IRL	22,26	29,03	19,29	14,88	24,80	24,59	25,90	36,60	31,97	30,87	37,48	36,93	35,93	33,07			
		EUA	44,38	56,99	36,40	27,63	45,92	45,66	47,64	65,24	56,01	54,35	66,33	65,56	62,36	57,43			
		% a b																	
Danmark 81	1. 1st QUALITY 2. delivered at GASA packing included	DKR	160	215	142	:	:	:	734	561	281	187	232	309	197	306			
		EUA	21,57	29,65	19,98				103,18	78,96	39,68	26,38	32,57	43,31	27,68	42,94			
		% a b																	

% { a. Veränderung gegenüber dem Vormonat (Landeswährung)
Variation par rapport au mois précédent (Monnaie nationale)
b. Veränderung gegenüber dem gleichen Zeitraum des Vorjahres (Landeswährung)
Variation par rapport à la même période de l'année précédente (Monnaie nationale)

N.B.: Das Sonderheft S 8/1973 der Reihe "Agrarpreise" enthält eine detaillierte Beschreibung der die Preisreihen bestimmenden Merkmale.

- Le numéro spécial S 8/1973 de la série "Prix agricoles" contient la description détaillée des caractéristiques déterminantes des séries de prix.

B 2.2 KOPFSALAT / LETTUCE

Preise je 100 kg - ohne MwSt / Prix par 100 kg - hors TVA

B 2.2 LAITUES / LATTUGHE

Land und Quelle Pays et Source	1. Produktdefinition Définition du produit 2. Frachtlage und Aufmachung Point de livraison et conditionnement	Währungseinheit Unité monétaire	Handelsweg: vom Erzeuger an den Handel Phase d'échange: du producteur au commerce													
			Ø		1974		1975									
			1973	1974	D	J	F	M	A	M	J	J	A	S	O	N
Deutschland 03	1. UNTERGLASWARE Qualität I 2. frei Markt	DM	:	:	:	196,15	177,05	191,85	227,95	179,50	167,20	:	:	:	149,70	118,80
		ERE				65,18	58,79	63,29	74,50	58,71	54,85				49,07	38,90
		% a b														
France 12	1. DE SERRE, catégorie I 2. départ marché, emballage exclu	FF	:	:	:	:	:	:	:	:	:	:	:	:	:	
		UCE														
		% a b														
Italia		LIT														
		UCE														
		% a b														
Niederlande 34	1. UIT SERRES, alle klassen 2. franco veiling, exklusief verpak- king	HFL	140,48	154,62	162,00	152,93	118,08	141,77	169,99	155,34	108,33	48,74	42,59	63,98	82,22	74,72
		ERE	41,02	48,31	51,59	49,82	37,91	45,70	54,45	49,62	34,53	15,41	13,49	20,29	26,19	23,84
		% a b														
Belgien/ Belgique 41	1. DE SERRE, catégorie I 2. départ criée, emballage compris	BFR	921	982	894	901	822	1080	1257	998	:	:	:	:	447	391
		UCE	19,27	21,17	19,65	19,98	18,28	24,04	27,76	19,76					9,71	8,49
		% a b														
Luxembourg 51	1. DE PLEINE TERRE catégorie I 2. départ coopérative de production, emballage exclu	LFR	2133	2117	:	:	:	:	3650	3650	3470	:	:	:	:	
		UCE	44,62	45,64					80,61	80,31	76,25					
		% a b														
United Kingdom 61	1. UNDER GLASS, quality I 2. ex wholesale market, packing included	UKL	37,14	48,59	65,32	66,63	59,21	47,03	37,23	49,75	69,64	:	:	49,97	39,98	37,04
		EUA	74,05	95,39	123,25	123,72	108,64	86,97	68,48	88,68	122,00			88,71	69,58	64,32
		% a b														
Irland		IRL														
		EUA														
		% a b														
Danmark 81	1. UNDER GLASS (AND IN THE OPEN) 1st quality 2. delivered at GASA	DKR	736	680	888	952	864	1064	952	824	952	560	744	534	808	976
		EUA	99,23	93,77	124,35	133,31	120,76	149,51	133,83	115,97	133,83	79,01	104,44	81,85	113,55	136,97
		% a b														

% { a Veränderung gegenüber dem Vormonat (Landeswährung)
Variation par rapport au mois précédent (Monnaie nationale)
b Veränderung gegenüber dem gleichen Zeitraum des Vorjahres (Landeswährung)
Variation par rapport à la même période de l'année précédente (Monnaie nationale)

N.B.: - Das Sonderheft S 8/1973 der Reihe "Agrarpreise" enthält eine detaillierte Beschreibung der die Preisreihen bestimmenden Merkmale.

- Le numéro spécial S 8/1973 de la série "Prix agricoles" contient la description détaillée des caractéristiques déterminantes des séries de prix.

B 2.3 TOMATEN / TOMATOES

B 2.3 TOMATES / POMODORI

Preise je 100 kg - ohne MWSt / Prix par 100 kg - hors TVA

Land und Quelle Pays et Source	1. Produktdefinition Définition du produit 2. Frachtlage und Aufmachung Point de livraison et conditionnement	Währungseinheit Unité monétaire	Handelsweg: vom Erzeuger an den Handel Phase d'échange: du producteur au commerce														
			Ø		1974 1975												
			1973	1974	D	J	F	M	A	M	J	J	A	S	O	N	
Deutschland 03	1. UNTERGLASWARE, Qualität 1, 2. frei Markt	DM	:	:	:	:	:	:	:	:	174,03	131,97	109,19	101,40	131,04	120,22	
		ERE										57,09	43,15	35,48	32,99	42,95	39,37
		% a b															
France 12	1. DE SERRE, toutes catégories toutes variétés 2. départ marché, emballage inclu	FF	228	:	:	:	:	:	:	:	:	:	:	:	:	:	
		UCE	41,69														
		% a b															
Italia 21	1. DI SERRA 2. franco magazzino grossista	LIT	:	:	:	:	:	:	:	:	:	:	:	:	:	:	
		UCE															
		% a b															
Niederland 34	1. ONDER GLAS alle klassen 2. franco veiling, eksklusief verpakking	HFL	112,38	107,90	111,00	163,91	247,85	256,40	233,88	203,70	154,26	104,99	80,91	75,89	127,01	117,37	
		ERE	32,81	33,71	35,35	52,43	79,57	82,65	74,91	65,07	49,16	33,20	25,65	24,07	40,46	37,45	
		% a b															
Belgique/ België 41	1. DE SERRE, categorie 1 2. départ criée, emballage compris	BFR	1971	2013	5076	6242	:	11126	7059	4062	3172	1772	2086	1553	3097	3001	
		UCE	41,24	43,39	111,57	138,40		247,63	155,89	89,38	69,70	38,83	45,11	33,73	67,30	65,19	
		% a b															
Luxembourg 51	1. DE PLEINE TERRE, catégorie 1 2. départ coopératives de production, emballage exclu	LFR	:	:	:	:	:	:	:	:	:	:	:	:	:	:	
		UCE															
		% a b															
United Kingdom 61	1. UNDER GLASS, class 1 2. ex wholesale market packing included	UKL	:	26,73	:	:	:	69,45	63,93	59,52	49,79	33,44	17,27	22,60	29,95	32,15	
		EUA		52,47				128,43	117,59	106,10	87,22	58,87	30,56	40,12	52,13	55,83	
		% a b															
Ireland 71	1. UNDER GLASS, all categories 2. free at market	IRL	32,48	43,03	36,93	36,74	:	:	63,93	68,78	51,81	27,56	14,99	20,94	30,31	48,06	
		EUA	64,76	84,47	69,68	68,22			117,59	122,60	90,76	48,52	26,53	37,17	52,75	83,46	
		% a b															
Danmark 81	1. UNDER GLASS, 1st quality 2. delivered at GASA, packing excluded	DKR	457	512	513	:	:	1819	982	914	655	569	469	454	491	410	
		EUA	61,61	70,61	71,83			255,60	123,99	128,64	92,49	80,28	65,84	63,63	69,00	57,54	
		% a b															

% { a. Veränderung gegenüber dem Vormonat (Landeswährung)
Variation par rapport au mois précédent (Monnaie nationale)
b. Veränderung gegenüber dem gleichen Zeitraum des Vorjahres (Landeswährung)
Variation par rapport à la même période de l'année précédente (Monnaie nationale)

N.B.: - Das Sonderheft S B/1973 der Reihe "Agrarpreise" enthält eine detaillierte Beschreibung der die Preisreihen bestimmenden Merkmale.

- Le numéro spécial S B/1973 de la série "Prix agricoles" contient la description détaillée des caractéristiques déterminantes des séries de prix.

B 2.4 KAROTTEN / CARROTS

B 2.4 CAROTTES / CAROTE

Preise je 100 kg - ohne MWSt / Prix par 100 kg - hors TVA

Land und Quelle Pays et Source	1. Produktdefinition Définition du produit 2. Frachtlage und Aufmachung Point de livraison et conditionnement	Währungseinheit Unité monétaire	Handelsweg: vom Erzeuger an den Handel Phase d'échange: du producteur au commerce													
			Ø		1974 1975											
			1973	1974	D	J	F	M	A	M	J	J	A	S	O	N
Deutschland 03	1. QUALITÄT I	DM	:	:	:	41,10	48,19	51,55	76,77	100,52	115,40	82,40	47,02	40,23	34,06	30,86
	2. frei Markt	ERE				13,66	16,00	17,01	25,09	32,88	37,86	26,95	15,28	13,09	11,16	10,11
	%	a														
France 12	1. CATEGORIE 1, toutes variétés	FF	105	:	:	:	:	:	:	:	:	:	:	:	:	:
	2. départ marché, emballage exclu	UCE	19,20													
	%	a														
Italia 21	1. INSIEME DI VARIETA	LIT	:	:	:	:	:	:	:	:	:	:	:	:	:	:
	2. franco azienda	UCE														
	%	a														
Niederland 34	1. ALLE KWALITEIT- TEN	HFL	28,05	34,97	31,00	31,24	36,31	51,69	69,06	77,00	118,11	63,73	34,93	23,98	21,54	22,29
	2. franco veiling, exklusief verpakking	ERE	8,19	10,93	9,55	9,99	11,66	16,66	22,12	24,60	37,64	20,16	11,06	7,61	6,86	7,11
	%	a														
Belgique/ België 41	1. CATEGORIE I	BFR	457	577	579	558	671	807	1076	1232	541	703	770	614	368	401
	2. départ criée, emballage compris	UCE	9,56	12,44	12,73	12,37	14,92	17,96	23,76	27,11	11,89	15,40	16,84	13,33	8,00	8,71
	%	a														
Luxembourg 51	1. CATEGORIE I	LFR	979	1374	1680	1680	1680	:	:	7839	7824	5670	5250	2030	1897	1838
	2. départ coopérative de production, emballage exclu	UCE	20,48	29,62	36,92	37,25	37,25			172,49	171,93	124,25	114,79	44,09	41,22	39,93
	%	a														
United Kingdom 61	1. QUALITY 1	UKL	:	4,40	5,28	6,71	6,81	10,22	14,61	13,72	:	10,04	5,94	5,96	5,08	5,00
	2. ex wholesale market packing included	EUA		8,64	9,96	12,46	12,61	18,90	26,87	24,46		17,68	10,51	10,58	8,84	8,68
	%	a														
Irland 71	1. ALL CATEGORIES	IRL	9,82	11,23	7,23	9,65	10,24	11,34	14,96	25,98	46,45	22,83	9,29	8,86	9,45	7,87
	2. free at Dublin mar- ket	EUA	19,58	22,05	13,64	17,92	18,96	20,97	27,52	46,31	81,37	40,19	16,44	15,73	16,45	13,67
	%	a														
Danmark 81	1. 1st QUALITY	DKR	104	136	135	153	161	188	245	229	:	195	207	163	186	184
	2. delivered at GASA	EUA	14,02	18,75	18,90	21,43	22,50	26,42	34,44	32,23		27,51	29,06	22,84	26,14	25,82
	%	a														

% { a Veränderung gegenüber dem Vormonat (Landeswährung)
Variation par rapport au mois précédent (Monnaie nationale)
b Veränderung gegenüber dem gleichen Zeitraum des Vorjahres (Landeswährung)
Variation par rapport à la même période de l'année précédente (Monnaie nationale)

N.B.: - Das Sonderheft S 8/1973 der Reihe "Agrarpreise" enthält eine detaillierte Beschreibung der die Preisreihen bestimmenden Merkmale.

- Le numéro spécial S 8/1973 de la série "Prix agricoles" contient la description détaillée des caractéristiques déterminantes des séries de prix.

B3.1 SPEISEKARTOFFELN /
FOOD POTATOES

B3.1 POMMES DE TERRE DE CONSOMMATION /
PATATE PER CONSUMO DIRETTO

Preise je 100 kg - ohne MwSt / Prix par 100 kg - hors TVA

Land und Quelle Pays et Source	1. Produktdefinition Définition du produit	2. Frachtlage und Aufmachung Point de livraison et conditionnement	Währungseinheit Unité monétaire	Handelsweg: vom Erzeuger an den Handel ; Phase d'échange: du producteur au commerce ;													
				Ø		1974						1975					
				1973	1974	D	J	F	M	A	M	J	J	A	S	O	N
Deutschland 03	1. Mittelfrühe und spä- te Sorten	DM	18,68	14,77	11,25	12,60	10,90	12,75	12,90	13,45	13,85	29,20	21,30	23,20	24,10	24,25	
		Eur	5,72	4,79	3,71	4,19	3,62	4,21	4,22	4,40	4,54	9,55	6,92	7,55	7,90	7,94	
	2. ab Hof, ohne Sack	a															
		b															
France 11	1. Bintje 40 mm	Ffr	31,54	28,10	27,17	24,96	21,73	19,15	24,03	:	:	:	42,50	36,59	40,62	39,63	
		Eur	5,77	4,91	4,85	4,49	3,92	3,48	4,44				8,12	6,97	7,80	7,62	
	2. départ ferme, en vrac	a															
		b															
Italia 21	1. Semi-primaticcie e tardive	Lit	7512	7602	8707	9386	7670	7471	7583	7857	8917	8920	8770	8854	9139	10807	
		Eur	10,51	9,92	10,70	10,21	9,30	9,05	9,29	9,62	10,94	11,08	10,99	11,12	11,40	13,49	
	2. f. co partenza azienda, alla rinfusa	a															
		b															
Niederland 34	1. Middelvroege en late soorten	Fl	26,30	14,10	16,00	11,75	11,20	11,70	15,30	15,25	:	:	23,50	28,00	33,50	40,00	
		Eur	7,68	4,41	5,10	3,76	3,60	3,77	4,90	4,87			7,44	8,88	10,67	12,76	
	2. af bedrijf, excl. verpakking	a															
		b															
Belgique/ België 41	1. Mi-hâtives et tar- dives, tous calibres	Fb	303,0	160,5	173,7	143,5	116,3	127,2	181,6	:	:	:	309,6	285,2	334,1	425,8	
		Eur	6,34	3,46	3,82	3,18	2,59	2,83	4,01				6,77	6,19	7,26	9,25	
	2. départ ferme, en vrac	a															
		b															
Luxembourg 51	1. Bintje	Flx	300	240	240	:	:	:	:	:	:	:	:	570	570	570	
		Eur	6,28	5,17	5,27										12,38	12,39	12,38
	2. départ ferme, sac de l'acheteur	a															
		b															
United Kingdom 61	1. All varieties and grades	£	1,94	2,21	2,72	2,48	2,13	2,28	3,06	3,58	:	:	9,22	7,35	7,76	8,98	
		Eur	3,87	4,34	5,13	4,60	3,94	4,22	5,63	6,38			16,32	13,05	13,51	15,59	
	2. ex farm, loose	a															
		b															
Irland 71	1. All varieties and grades	£	3,64	2,89	3,72	3,86	3,80	3,92	4,61	5,98	6,59	4,21	9,21	8,29	7,91	7,93	
		Eur	7,26	5,67	7,02	7,17	7,04	7,25	8,48	10,66	11,54	7,41	16,30	14,72	13,77	13,77	
	2. free at market, loose	a															
		b															
Danmark 81	1. Bintje, Jutland	Dkr	56,61	46,93	28,50	28,50	28,50	28,50	33,78	35,50	:	:	:	80,50	80,43	89,22	
		Eur	7,63	6,47	3,99	3,99	3,98	4,00	4,75	5,00				11,28	11,30	12,52	
	2. ex farm, loose	a															
		b															

a. Veränderung gegenüber dem Vormonat (Landeswährung)
Variation par rapport au mois précédent (Monnaie nationale)

b. Veränderung gegenüber dem gleichen Zeitraum des Vorjahres (Landeswährung)
Variation par rapport à la même période de l'année précédente (Monnaie nationale)

N. B. - Das Sonderheft 58/1973 dieser Reihe enthält eine detaillierte Darstellung der preisbestimmenden Merkmale.

- Le numéro spécial 58/1973 de la présente série contient une description détaillée des caractéristiques déterminantes des prix.

B3.2 SPEISEKARTOFFELN /
FOOD POTATOES

B3.2 POMMES DE TERRE DE CONSOMMATION /
PATATE PER CONSUMO DIRETTO

Preise je 100 kg - ohne MWSt / Prix par 100 kg - hors TVA

Land und Quelle Pays et Source	1. Produktdefinition Définition du produit 2. Frachtlage und Aufmachung Point de livraison et conditionnement	Währungs- einheit Unité monétaire	Handelsweg: vom Grosshändler an den Einzelhandel Phase d'échange: du grossiste au détaillant														
			Ø		1974							1975					
			1973	1974	D	J	F	M	A	M	J	J	A	S	O	N	
Deutschland		DM															
		ERE															
		% a															
		% b															
France 11	1. Toutes variétés, tous calibres	FF	55,25	49,86	52,32	49,64	42,34	38,50	36,50	:	:	60,00	65,00	55,25	63,37	62,59	
	2. départ Paris Rungis, en sacs	UCE	10,10	8,71	9,35	8,93	7,65	7,00	6,75			11,46	12,43	10,52	12,16	12,04	
		% a															
		% b															
Italia 21	1. Semi-primaticce e tardive	LIT	10174	9522	10542	10958	9680	9473	9662	11874	11331	9271	9652	10801	11054	14036	
	2. f. co partenza gros- sista in sacchi	UCE	14,23	12,30	12,96	13,35	11,73	11,47	11,84	14,55	13,90	11,51	12,09	13,57	13,78	17,52	
		% a															
		% b															
Niederland 31	1. Bintje 35 mm opwaarts	HFL	28,70	14,36	17,30	12,70	10,90	11,80	15,45	17,45	15,45	:	:	27,77	34,00	40,21	
	2. af bedrijf, excl. ver- pakking	ERE	8,38	4,49	5,51	4,06	3,50	3,80	4,95	5,57	4,92			9,81	10,83	12,83	
		% a															
		% b															
Belgique/ België		BFR															
		UCE															
		% a															
		% b															
Luxembourg		LFR															
		UCE															
		% a															
		% b															
United Kingdom		UKL															
		EUA															
		% a															
		% b															
Ireland 71	1. All varieties and grades	IRL	4,28	3,23	4,13	4,33	4,13	4,02	4,33	6,46	8,54	:	9,43	7,87	7,24	7,26	
	2. free at market	EUA	8,53	6,34	7,79	8,04	7,65	7,43	7,96	11,52	14,96		16,69	13,97	12,60	12,61	
		% a															
		% b															
Danmark		DKR															
		EUA															
		% a															
		% b															

% { a. Veränderung gegenüber dem Vormonat (Landeswährung)
Variation par rapport au mois précédent (Monnaie nationale)
b. Veränderung gegenüber dem gleichen Zeitraum des Vorjahres (Landeswährung)
Variation par rapport à la même période de l'année précédente (Monnaie nationale)

N. D. - Das Sonderheft S8/1973 dieser Reihe enthält eine detaillierte Darstellung der preisbestimmenden Merkmale.

- Le numéro spécial S8/1973 de la présente série contient une description détaillée des caractéristiques déterminantes des prix.

ITALIA

Preise je 100 l - ohne MwSt / Prix par 100 l - hors TVA

Zone u. Quelle Zone et Source	1. Produktdefinition Définition du produit 2. Frachtlage und Aufmachung Point de livraison et conditionnement	Währungseinheit Unité monétaire	Handelsweg: vom Produzenten oder von der Genossenschaft an den Handel; Behälter des Käufers Phase d'échange: du producteur ou de la coopérative au commerce récipients de l'acheteur														
			Ø		1974		1975										
			1973	1974	D	J	F	M	A	M	J	J	A	S	O	N	
C.II Zl	1. Rosso 9° - 10° : Verona 2. f.co partenza cantina produttore, sfuso	LIT	13344	12082	11525	11213	11213	10969	10725	11320	11456	11583	11944	11944	12431	12431	
		UCE	18,66	15,61	14,16	13,66	13,59	13,28	13,14	13,87	14,06	14,39	14,97	15,00	15,50	15,51	
		% a															
		% b															
C.II Zl	1. Rosso 10° : Reggio E. 2. f.co partenza cantina produttore, sfuso	LIT	11500	12700	12500	12500	12375	12250	12250	12250	12250	12250	12250	12250	12250	13750	
		UCE	16,09	16,41	15,36	15,23	15,00	14,83	15,01	15,01	15,03	15,21	15,35	15,39	15,28	17,16	
		% a															
		% b															
C.II Zl	1. Rosso 10° - 11° : Teramo 2. f.co partenza cantina produttore, sfuso	LIT	16333	16417	15000	18000	18000	18000	18000	17000	15500	15500	15500	15500	16500	15500	
		UCE	22,65	21,21	18,44	21,92	21,82	21,80	22,05	20,83	19,02	19,25	19,42	19,47	20,58	19,34	
		% a															
		% b															
C.III Zl	1. Rosso 11° - 12° : Matera 2. f.co partenza cantina produttore, sfuso	LIT	15858	15133	14500	14250	15600	15500	15500	15000	15300	15300	16250	16250	15525	15525	
		UCE	22,19	19,55	17,82	17,36	18,91	18,77	18,99	18,38	18,77	19,00	20,36	20,41	19,36	19,38	
		% a															
		% b															

Entsprechend der Kat. RII

Correspondant à la cat. RII

C.III Zl	1. Rosso 13° : Brindisi 2. f.co magazzino gros- sista, sfuso	LIT	17347	16250	15925	15925	15925	15275	15275	15275	15275	15275	15275	16575	16705	15470	
		UCE	24,27	21,00	19,57	19,40	19,30	18,50	18,71	18,71	18,74	18,97	19,14	20,82	20,83	19,31	
		% a															
		% b															
C.III Zl	1. Rosso 13° - 14° Bari 2. f.co magazzino gros- sista, sfuso	LIT	19083	18650	17900	17900	17900	17350	:	16850	16850	16850	16850	16850	:	17900	
		UCE	26,70	24,50	22,00	21,80	21,69	21,01		20,64	20,67	20,93	21,11	21,16		22,34	
		% a															
		% b															
C.III Zl	1. Rosso 11° - 13° : Catanzaro 2. f.co magazzino gros- sista, sfuso	LIT	18996	25125	26500	26500	28250	30000	30000	30000	30000	30000	30000	30000	30000	30000	
		UCE	26,44	32,46	32,57	32,28	34,24	36,33	36,75	36,75	36,81	37,26	37,59	37,68	37,41	37,44	
		% a															
		% b															
C.III Zl	1. Rosso 12° - 13° : Sassari 2. f.co magazzino gros- sista, sfuso	LIT	22750	24917	24000	24000	23000	22000	22000	22000	22000	22000	22000	22000	22000	22000	
		UCE	31,63	32,19	29,50	29,23	27,88	26,64	26,95	26,95	26,99	27,32	27,57	27,63	27,43	27,46	
		% a															
		% b															

% { a. Veränderung gegenüber dem Vormonat (Landeswährung)
Variation par rapport au mois précédent (Monnaie nationale)
b. Veränderung gegenüber dem gleichen Zeitraum des Vorjahres (Landeswährung)
Variation par rapport à la même période de l'année précédente (Monnaie nationale)

N.B.: - Die Nummer 6/1975 (S 12) von "Agrarstatistik" enthält eine detaillierte Beschreibung der die Preisreihen bestimmenden Merkmale.

- Le numéro 6/1975 (S 12) de "Statistique agricole" contient une description détaillée des caractéristiques déterminantes des séries de prix.

Preise je 100 l - ohne MWSt / Prix par 100 l - hors TVA

Zone u. Quelle Zone et Source	1. Produktdefinition Définition du produit 2. Frachtlage und Aufmachung Point de livraison et conditionnement	Währungseinheit Unité monétaire	Handelsweg: vom Produzenten oder von der Genossenschaft an den Handel; Behälter des Käufers. Phase d'échange: du producteur ou de la coopérative au commerce; récipients de l'acheteur													
			0		1974		1975									
			1973	1974	D	J	F	M	A	M	J	J	A	S	O	N

I T A L I A

Entsprechend der Kat A1

Correspondant à la cat. A1

C II Z1	1. Bianco 9°5 - 10°5 : Forli 2. f.co partenza cantina produttore, sfuso	LIT	1973	1974	1975	1975	1975	1975	1975	1975	1975	1975	1975	1975	1975	
			1973	1974	D	J	F	M	A	M	J	J	A	S	O	N
C II Z1	1. Bianco 10° - 11° : Viterbo 2. f.co partenza cantina produttore, sfuso	LIT	12563	10363	10250	10160	10000	10120	9750	9970	10750	10720	10250	11150	11500	11870
		UCE	17,58	13,39	12,60	12,37	12,12	12,26	11,94	12,09	13,19	13,31	12,84	14,00	14,34	14,81
		% a b														
C III Z1	1. Bianco S. Severo 9° - 11° : Foggia 2. f.co mercato all'in- grosso, sfuso	LIT	12520	10489	9625	9187	9450	10237	9712	9712	9712	10725	10857	10930	11380	11750
		UCE	17,52	13,55	11,83	11,19	11,45	12,40	11,90	11,90	11,90	13,32	13,60	13,73	14,19	14,66
		% a b														
C III Z1	1. Bianco di Martina Franca 11° : Taranto 2. f.co partenza magaz- zino produttore, sfuso	LIT	15263	13250	12650	12650	12650	12650	11500	12650	12650	12650	12650	12650	13225	13800
		UCE	21,35	17,12	15,55	15,41	15,33	15,32	14,09	15,50	15,52	15,71	15,85	15,89	16,49	17,22
		% a b														

L U X E M B O U R G

Entsprechend der Kat. AII

Correspondant à la cat. AII

A 52	1. Elbling blanc 9° - 10° 5 2. départ cave, en vrac	LFR	1973	1974	1975	1975	1975	1975	1975	1975	1975	1975	1975	1975	1975
			1973	1974	1975	1975	1975	1975	1975	1975	1975	1975	1975	1975	1975
A 52	1. Rivaner blanc 10° - 11° 2. départ cave, en vrac	LFR	:	2167	2200	2300	2300	2300	2300	2300	2300	2300	2300	2300	2300
		UCE		46,71	48,35	51,00	51,14	51,19	50,79	50,61	50,54	50,40	50,29	49,95	49,98
		% a b													
A 52	1. Rivaner blanc 10° - 11° 2. départ cave, en vrac	LFR	:	2450	2500	2600	2600	2600	2600	2600	2600	2600	2600	2600	2600
		UCE		52,81	54,95	57,65	57,81	57,87	57,42	57,21	57,14	56,97	56,85	56,46	56,50
		% a b													

%

- a Veränderung gegenüber dem Vormonat (Landeswährung)
Variation par rapport au mois précédent (Monnaie nationale)
- b Veränderung gegenüber dem gleichen Zeitraum des Vorjahres (Landeswährung)
Variation par rapport à la même période de l'année précédente (Monnaie nationale)

N.B.: - Die Nummer 6/1975 (S 12) von "Agrarstatistik" enthält eine detailliert.
Beschreibung der die Preisreihen bestimmenden Merkmale.

- Le numéro 6/1975 (S 12) de "Statistique agricole" contient une descrip-
tion détaillée des caractéristiques déterminantes des séries de prix.

Preise je 100 l - ohne MWSt / Prix par 100 l - hors TVA

Zone n. Quelle Zone et Source	1. Produktdefinition Définition du produit 2. Frachtlage und Aufmachung Point de livraison et conditionnement	Währungseinheit Unité monétaire	Handelsweg: vom Produzenten oder von der Genossenschaft an den Handel; Behälter des Käufers Phase d'échange: du producteur ou de la coopérative au commerce; récipients de l'acheteur												
			0		1974 1975										
			1973	1974	D	J	F	M	A	M	J	J	A	S	O

FRANCE

C II II	1. CORBIERES (v.d.q.s.) rouge 12° 2. départ cave	FF	170,9	125,3	116,6	117,6	117,0	117,0	117,0	117,6	115,7	112,6	112,2	:	:	144,0	
		UCE	31,25	21,89	20,83	21,16	21,13	21,28	21,63	22,32	22,18	21,50	21,45			27,69	
		a															
		% b															
C II II	1. COTES DE PRO- VENCE (v.d.q.s.) rosé 11° 5 2. départ cave	FF	158,6	153,9	153,5	158,1	155,9	154,3	154,5	153,3	152,7	152,2	154,1	154,3	162,7	178,3	
		UCE	29,00	26,89	27,42	28,45	28,16	28,06	28,56	29,10	29,27	29,0	29,46	29,38	31,22	34,29	
		a															
		% b															
C II II	1. COTES DU RHONE (a.o.c.) rouge 12° 2. départ cave	FF	256,7	202,7	209,8	188,8	213,6	206,4	207,6	201,6	183,6	181,2	201,6	202,8	266,4	276,0	
		UCE	46,94	35,41	37,48	33,97	38,58	37,54	38,38	38,27	35,20	34,60	38,54	38,61	51,12	53,08	
		a															
		% b															
C I II	1. BORDEAUX (a.o.c.) blanc 11° 5 2. départ cave	FF	136,6	103,1	116,7	116,7	116,7	119,4	116,7	116,7	111,1	113,9	113,9	119,4	:	122,2	
		UCE	24,98	18,01	20,85	21,00	21,08	21,71	21,57	22,15	21,30	21,75	21,77	22,73		23,50	
		a															
		% b															
C I II	1. BORDEAUX (a.o.c.) rouge 11° 5 2. départ cave	FF	360,1	188,1	138,9	136,1	141,7	144,4	155,6	144,4	127,8	122,2	122,2	150,0	:	200,0	
		UCE	65,84	32,86	24,82	24,49	25,59	26,26	28,77	27,41	24,50	23,33	23,36	28,56		38,46	
		a															
		% b															
B II	1. MUSCADET (a.o.c.) blanc 11° 5 2. départ cave	FF	297,2	226,5	177,1	169,3	164,9	158,0	173,0	181,0	165,0	171,0	:	166,0	165,5	191,1	
		UCE	54,34	39,57	31,64	30,47	29,78	28,73	31,98	34,36	31,63	32,65		31,60	31,76	36,75	
		a															
		% b															

a Veränderung gegenüber dem Vormonat (Landeswährung)
 Variation par rapport au mois précédent (Monnaie nationale)
 b Veränderung gegenüber dem gleichen Zeitraum des Vorjahres (Landeswährung)
 Variation par rapport à la même période de l'année précédente (Monnaie nationale)

N.B.: Die Nummer 6/1975 (S 12) von "Agrarstatistik" enthält eine detaillierte Beschreibung der die Preisreihen bestimmenden Merkmale.

Le numéro 6/1975 (S 12) de "Statistique agricole" contient une description détaillée des caractéristiques déterminantes des séries de prix.

Preise je 100 l - ohne MWSt / Prix par 100 l - hors TVA

Zone u. Quelle Zone et source	1. Produktdefinition Définition du produit	Währungseinheit Unité monétaire	Handelsweg: vom Produzenten oder von der Genossenschaft an den Handel: Behälter des Käufers Phase d'échange: du producteur ou de la coopérative au commerce; récipients de l'acheteur															
			Ø		1974		1975											
			1973	1974	D	J	F	M	A	M	J	J	A	S	O	N		

I T A L I A

C II Zl	1. BARBERA, 1a qual., rosso: Asti 12 ^o 5 - 13 ^o	LIT	24154	28892	30000	28250	28000	28500	28600	29000	29000	28500	28250	28850	30150	28000
		UCE	33,79	37,33	36,97	34,41	33,94	34,51	35,04	35,53	35,58	35,40	35,40	36,24	37,60	34,94
		% a b														
C II Zl	1. DOLCETTO DELLE LANGHE, tipico dell'Albese, rosso: Cuneo	LIT	36900	46875	60000	52500	52500	52500	52500	52500	52500	52500	52500	52500	:	:
		UCE	51,62	60,56	73,74	63,95	63,63	63,58	64,31	64,31	64,42	65,21	65,78	65,94		
		% a b														
C II Zl	1. BARBERA, tipico dell'Albese, rosso: Cuneo	LIT	30417	36458	40000	40000	40000	40000	40000	40000	40000	40000	40000	40000	40000	40000
		UCE	42,55	47,10	49,16	48,72	48,48	48,44	49,00	49,00	49,08	49,66	50,12	50,24	49,88	49,92
		% a b														
C II Zl	1. BORGOGNA di Col- lina, bianco 12 ^o : Bolzano	LIT	32583	39833	40000	40000	40000	41000	41000	41000	41000	41000	41000	40000	40000	40000
		UCE	45,58	51,46	49,16	48,72	48,48	49,65	50,23	50,23	50,31	50,92	51,37	50,24	49,88	49,92
		% a b														
C II Zl	1. MERLOT, rosso 11 ^o 5 - 12 ^o : Treviso	LIT	17078	16951	15863	16004	16450	16450	16215	15863	16074	16074	16074	16074	16813	17250
		UCE	23,89	21,90	19,50	19,49	19,94	19,92	19,86	19,43	19,72	19,96	20,14	20,19	20,97	21,53
		% a b														
C II Zl	1. CABERNET, rosso 11 ^o - 12 ^o : Treviso	LIT	19274	19036	18975	18975	18826	18228	18113	18113	18113	18113	18113	18113	18975	18975
		UCE	26,96	24,59	23,32	23,11	23,00	22,80	22,33	22,19	22,22	22,50	22,70	22,75	23,66	23,68
		% a b														
C II Zl	1. LAMBRUSCO, rosso di Sorbara: Modena	LIT	22117	21114	:	20000	18375	17100	16500	15500	15500	15500	15500	15500	:	:
		UCE	31,03	27,28		24,36	22,27	20,71	20,21	18,99	19,02	19,25	19,42	19,47		
		% a b														
C II Zl	1. SANGIOVESE, rosso: Forli	LIT	26985	31816	36875	30000	30625	30000	30000	30000	30000	30000	30000	30000	30000	30000
		UCE	37,75	41,11	45,32	36,54	37,12	36,33	36,75	36,75	36,81	37,26	37,59	37,68	37,41	37,44
		% a b														

% { a Veränderung gegenüber dem Vormonat (Landeswährung)
Variation par rapport au mois précédent (Monnaie nationale)
b Veränderung gegenüber dem gleichen Zeitraum des Vorjahres (Landeswährung)
Variation par rapport à la même période de l'année précédente (Monnaie nationale)

N.B.: - Die Nummer 6/1975 (S 12) von "Agrarstatistik" enthält eine detaillierte Beschreibung der die Preisreihen bestimmenden Merkmale.

- Le numéro 6/1975 (S 12) de "Statistique agricole" contient une description détaillée des caractéristiques déterminantes des séries de prix.

Preise je 100 l - ohne MwSt / Prix par 100 l - hors TVA

Zone u. Quelle Zone et Source	1. Produktdefinition Définition du produit 2. Frachtlage und Aufmachung Point de livraison et conditionnement	Währungseinheit Unité monétaire	Handelsweg: vom Produzenten oder von der Genossenschaft an den Handel; Behälter des Käufers Phase d'échange: du producteur ou de la coopérative au commerce; récipients de l'acheteur														
			Ø	1974							1975						
			1973	1974	D	J	F	M	A	M	J	J	A	S	O	N	

ITALIA

C II 21	1. ALBANA, bianco : Forli 2. f.co partenza cantina produttore	LIT	33000	36567	38200	36250	39375	40000	40000	40000	40000	40000	40000	40000	40000	
		UCE	46,17	47,24	46,95	44,15	47,72	48,44	49,00	49,00	49,08	49,68	50,12	50,24	49,88	49,92
		% a b														
C II 21	1. CHIANTI, classico, rosso 12°5 : Siena 2. f.co partenza cantina produttore	LIT	28636	30959	29000	29000	29000	28500	:	25000	24750	24000	22875	21750	21000	22375
		UCE	40,06	40,00	35,64	35,32	35,15	34,51		30,63	30,37	29,81	28,66	27,22	26,19	27,92
		% a b														
C II 21	1. CASTELLI Frascati-Grottaferrata, bianco 12° : Roma 2. f.co. partenza cantina produttore	LIT	19667	22738	22250	21750	21750	21750	21625	21625	21625	21625	21500	21500	21000	21500
		UCE	27,51	29,38	27,35	26,49	26,36	26,34	26,49	26,49	26,53	26,86	26,94	27,00	26,19	26,83
		% a b														

LUXEMBOURG

A 52	1. AUXERROIS, blanc 10°5-11°5 : Marque Nationale 2. départ cave, vrac	LFR	:	2933	3000	3300	3300	3300	3300	3300	3300	3300	3300	3300	3300	
		UCE		63,23	65,94	73,17	73,38	73,45	72,88	72,61	72,52	72,31	72,15	71,67	71,71	
		% a b														
A 52	1. RIESLING, blanc 10°5 - 11°5 : Marque Nationale 2. départ cave, vrac	LFR	:	3417	3500	3800	3800	3800	3800	3800	3800	3800	3800	3800	3800	
		UCE		73,66	76,93	84,26	84,49	84,58	83,92	83,62	83,51	83,27	83,08	82,52	82,57	
		% a b														

% { a. Veränderung gegenüber dem Vormonat (Landeswährung)
Variation par rapport au mois précédent (Monnaie nationale)
b. Veränderung gegenüber dem gleichen Zeitraum des Vorjahres (Landeswährung)
Variation par rapport à la même période de l'année précédente (Monnaie nationale)

N.B.: - Die Nummer 6/1975 (S 12) von "Agrarstatistik" enthält eine detaillierte Beschreibung der die Preisreihen bestimmenden Merkmale.

- Le numéro 6/1975 (S 12) de "Statistique agricole" contient une description détaillée des caractéristiques déterminantes des séries de prix.

D 1.1 SPEISEERBSEN / DRIED PEAS

Preise je 100 kg - ohne MWSt / Prix par 100 kg - hors TVA

D 1.1 POIS SECS / PISELLI SECCHI

Land und Quelle Pays et Source	1. Produktdefinition Définition du produit 2. Frachtlage und Aufmachung Point de livraison et conditionnement	Währungseinheit Unité monétaire	Handelsweg: vom Erzeuger an den Handel (ausser F) Phase d'échange: du producteur au commerce (sauf F)																
			Ø																
			1973	1974	1975	1976	1977	1978											
Deutschland 01	1. Speiseerbsen, gelbe und grüne 2. frei Verladestation	DM	173,25	145,52	51,89	51,89													
		ERE	53,03	47,18	17,02	18,43													
		% a																	
		% b	+61,5	-16,0	-64,4	0,0													
France 11	1. Pois secs 2. du grossiste au détaillant, départ grossiste	FF	95,36	166,99	:														
		UCE	17,44	29,17															
		% a																	
		% b	+69,0	+75,1															
Italia		LIT																	
		UCE																	
		% a																	
		% b																	
Niederland 31	1. Groene erwten, doorsneekwaliteit 2. af-boerderij	HFL	103,20	121,80	62,70														
		ERE	30,13	38,05	20,00														
		% a																	
		% b	+168,4	+18,0	-48,5														
Belgique/ België 41	1. Pois secs 2. départ ferme	BFR	919,2	1312,5	:	883,3													
		UCE	19,23	28,29		20,46													
		% a																	
		% b	+71,3	+42,8		X													
Luxembourg		LFR																	
		UCE																	
		% a																	
		% b																	
United Kingdom 61	1. Peas, harvested dry 2. ex farm	UKL	9,46	13,78	14,07														
		EUA	18,86	27,05	25,12														
		% a																	
		% b	+87,0	+45,7	+2,1														
Ireland		IRL																	
		EUA																	
		% a																	
		% b																	
Danmark		DKR																	
		EUA																	
		% a																	
		% b																	

% a. Veränderung gegenüber dem Vormonat (Landeswährung)
Variation par rapport au mois précédent (Monnaie nationale)
b. Veränderung gegenüber dem gleichen Zeitraum des Vorjahres (Landeswährung)
Variation par rapport à la même période de l'année précédente (Monnaie nationale)

N.B.: - Die Nummer 6/1975 (S 12) von "Agrarstatistik" enthält eine detaillierte Beschreibung der die Preisreihen bestimmenden Merkmale.

- Le numéro 6/1975 (S 12) de "Statistique agricole" contient une description détaillée des caractéristiques déterminantes des séries de prix.

D 1.2 SPEISEBOHNEN / DRIED BEANS

D 1.2 HARICOTS SECS / FAGIUOLI SECCHI

Preise je 100 kg - ohne MWSt / Prix par 100 kg - hors TVA

Land und Quelle Pays et Source	1. Produktdefinition Définition du produit	2. Frachtlage und Aufmachung Point de livraison et conditionnement	Währungseinheit Unité monétaire	Handelsweg: vom Erzeuger an den Handel (ausser F) Phase d'échange: du producteur au commerce (sauf F)														
				Ø														
				1973	1974	1975	1976	1977	1978									
Deutschland			DM															
			ERE															
			% a															
			% b															
France 11	1. Haricots secs, flageolets verts	2. du grossiste au détaillant, départ grossiste	FF	281	413	385												
			UCE	51,38	72,15	72,38												
	% a																	
	% b	+ 6,8	+47,0	- 6,8														
Italia 21	1. Fagioli secchi	2. franco luogo di produzione	LIT	25941	46163	50148												
			UCE	36,28	59,64	61,93												
	% a																	
	% b	+ 9,2	+78,0	+ 8,6														
Niederland 31	1. Bruine bonen, doorsneekwaliteit	2. af-boerderij	HFL	124,70	144,80	114,20												
			ERE	36,41	45,24	36,37												
	% a																	
	% b	+ 9,6	+16,1	-21,1														
Belgique/ België 41	1. Haricots secs	2. départ ferme	BFR	640,0	623,5	661,1	116,0											
			UCE	13,39	13,44	14,51	25,85											
	% a																	
	% b	+ 6,7	- 2,6	+ 6,0	+68,8													
Luxembourg			LFR															
			UCE															
			% a															
			% b															
United Kingdom			UKL															
			EUA															
			% a															
			% b															
Irland			IRL															
			EUA															
			% a															
			% b															
Danmark			DKR															
			EUA															
			% a															
			% b															

% { a. Veränderung gegenüber dem Vormonat (Landeswährung)
Variation par rapport au mois précédent (Monnaie nationale)
b. Veränderung gegenüber dem gleichen Zeitraum des Vorjahres (Landeswährung)
Variation par rapport à la même période de l'année précédente (Monnaie nationale)

N.B.: - Die Nummer 6/1975 (S 12) von "Agrarstatistik" enthält eine detaillierte Beschreibung der die Preisreihen bestimmenden Merkmale.

- Le numéro 6/1975 (S 12) de "Statistique agricole" contient une description détaillée des caractéristiques déterminantes des séries de prix.

Quellenverzeichnis siehe letzte Seite - Sources voir dernière page.

D 2.1 ZUCKERRÜBEN / SUGAR BEET
durchschnittserlöse / unit value

D 2.1 BETTERAVES SUCRIERES / BARBABIETOIA DA ZUCCHERO
valeur unitaire / valore unitario

Preise je 1000 kg - ohne MwSt / Prix par 1000 kg - hors TVA

Land und Quelle Pays et Source	1. Produktdefinition Définition du produit 2. Frachtlage und Aufmachung Point de livraison et conditionnement	Währungseinheit Unité monétaire	Handelsweg: vom Erzeuger an den Handel Phase d'échange: du producteur au commerce													
			Ø													
			1973	1974	1975	1976	1977	1978								
Deutschland 01	1.	DM	67,5	67,8	74,4	74,6										
	2. frei Sammelstelle	ERE	20,56	21,98	24,40	26,50										
		% a														
		% b	+ 0,9	+ 0,4	+ 9,7	+ 0,3										
France 11	1.	FF	94,2	113,8	123,0											
	2. départ bordure de champs	UCE	17,22	19,88	23,12											
		% a														
		% b	- 4,4	+20,8	+ 8,1											
Italia 21	1.	LIT	12962	21164	24947											
	2. franco azienda agricola	UCE	18,13	27,34	30,81											
		% a														
		% b	+13,6	+63,3	+17,9											
Niederland 31	1.	HFL	71,71	90,05	93,51											
	2. franco-laadplaats	ERE	20,94	28,13	29,83											
		% a														
		% b	- 1,7	+25,6	+ 3,8											
Belgique/ België 41	1.	BFR	889,8	1062,2	1095,4											
	2. départ sur wagon ou sur camion de l'acheteur	UCE	18,62	22,90	24,04											
		% a														
		% b	+ 4,8	+19,4	+ 3,1											
Luxembourg		LFR														
		UCE														
		% a														
		% b														
United Kingdom 61	1.	UKL	10,10	13,50	18,10											
	2. delivered to factory	EUA	20,14	26,50	32,32											
		% a														
		% b	+20,2	+33,7	+34,1											
Irland 71	1.	IRL	7,40	11,00	16,10											
	2. ex farm	EUA	14,75	21,59	28,75											
		% a														
		% b	- 3,9	+48,6	+46,4											
Danmark 81	1.	DKR	138,2	:	:											
	2. ab avler	EUA	18,63													
		% a														
		% b	-11,6													

% { a Veränderung gegenüber dem Vormonat (Landeswährung)
Variation par rapport au mois précédent (Monnaie nationale)
b Veränderung gegenüber dem gleichen Zeitraum des Vorjahres (Landeswährung)
Variation par rapport à la même période de l'année précédente (Monnaie nationale)

N.B.: - Die Nummer 6/1975 (S 12) von "Agrarstatistik" enthält eine detaillierte Beschreibung der die Preisreihen bestimmenden Merkmale.

- Le numéro 6/1975 (S 12) de "Statistique agricole" contient une description détaillée des caractéristiques déterminantes des séries de prix.

D 2.2 ZUCKERRÜBEN / SUGAR BEET
standard Qualität / standard quality

D 2.2 BETTERAVES SUCRIERES / BARBABIETOLA DA ZUCCHERO
qualité standard / qualità standard

Preise je 1000 kg - ohne MWST / Prix par 1000 kg - hors TVA

Land und Quelle Pays et Source	1. Produktdefinition Définition du produit	2. Frachtlage und Aufmachung Point de livraison et conditionnement	Währungseinheit Unité monétaire	Handelsweg vom Erzeuger an die Industrie Phase d'échange: du producteur à l'industrielle												
				Ø												
				1973	1974	1975	1976	1977	1978							
Deutschland 03	1. 16°	2. frei Verladestation	DM	65,5	72,4	81,4										
			ERE	20,05	23,47	26,69										
	%	a														
	b	+ 1,2	+10,5	+12,4												
France 11	1. 16°	2. départ bordure de champs	FF	95,2	117,1	128,5										
			UCE	17,41	20,46	24,16										
	%	a														
	b	+ 5,6	+23,0	+ 9,7												
Italia 21	1. 16°	2. franco azienda agricola	LIT	14342	22911	30568										
			UCE	20,06	29,60	37,75										
	%	a														
	b	+ 5,1	+59,7	+33,4												
Niederland 31	1. 16°	2. franco-laadplaats	HFL	75,64	93,48	96,73										
			ERE	22,09	29,21	30,86										
	%	a														
	b	+ 5,7	+23,6	+ 3,5												
Belgique/ België 41	1. 16°	2. départ sur wagon ou sur camion de l'acheteur	BFR	931,7	1193,5	1203,8										
			UCE	19,49	25,73	26,42										
	%	a														
	b	+ 6,4	+28,1	+ 0,9												
Luxembourg			LFR													
			UCE													
	%	a														
	b															
United Kingdom 61	1. 16°	2. delivered to factory	UKL	10,10	13,80	18,10										
			EUA	20,14	27,09	32,32										
	%	a														
	b	+27,8	+36,6	+31,2												
Irland 71	1. 16°	2. ex farm	IRL	7,90	11,00	17,70										
			EUA	15,75	21,59	31,61										
	%	a														
	b	+ 1,3	+39,2	+60,9												
Danmark 81	1. 16°	2. ab avler	DKR	138,3	:	:										
			EUA	18,65												
	%	a														
	b															

% { a. Veränderung gegenüber dem Vormonat (Landeswährung)
Variation par rapport au mois précédent (Monnaie nationale)
b. Veränderung gegenüber dem gleichen Zeitraum des Vorjahres (Landeswährung)
Variation par rapport à la même période de l'année précédente (Monnaie nationale)

N.B.: - Die Nummer 6/1975 (S 12) von "Agrarstatistik" enthält eine detaillierte Beschreibung der die Preisreihen bestimmenden Merkmale.

Le numéro 6/1975 (S 12) de "Statistique agricole" contient une description détaillée des caractéristiques déterminantes des séries de prix.

D 3.1 RAPS / RAPE

Preise je 100 kg - ohne MWSt / Prix par 100 kg - hors TVA

D 3.1 COLZA / COLZA

Land und Quelle Pays et Source	1. Produktdefinition Définition du produit 2. Frachtlage und Aufmachung Point de livraison et conditionnement	Währungseinheit Unité monétaire	Handelsweg: vom Erzeuger an den Handel Phase d'échange du producteur au commerce							Ø								
			1973	1974	1975	1976	1977	1978										
Deutschland 01	1. MITTLERE ART UND GÜTE	DM	68,99	75,91	79,26													
	2. frei Verladestation	ERE	21,12	24,61	25,99													
	%	a																
		b	+ 1,8	+10,0	+ 4,4													
France 11	1. QUALITE STANDARD	FF	104,93	146,98	128,81													
	2. rendu usine	UCE	19,19	25,68	24,22													
	%	a																
		b	+ 5,6	+40,1	-12,4													
Niederland 31	1. DOORSNEEKWALITEIT	HFL	73,15	83,90	85,55													
	2. af boerderij	ERE	21,36	26,21	27,29													
	%	a																
		b	+ 8,5	+14,7	+ 2,0													
Belgique/ België 41	1. ...	BFR	1023,0	1045,0	1267,3													
	2. ...	UCE	21,40	22,53	27,81													
	%	a																
		b	+46,0	+ 2,2	+21,3													

D 3.2 ROHTABAK: ALLE SORTEN /
RAW TOBACCO : ALL VARIETIESD 3.2 TABAC BRUT : TOUTES VARIETES /
TABACCO GREZZO : TUTTE VARIETA

Deutschland 01	1. LUFT- UND RÖHRENGETROCKNET	DM	745,10	714,98	702,26													
	2. ab Wiegungsstelle Erzeugergemeinde	ERE	228,06	231,80	230,30													
	%	a																
		b	+ 4,0	- 4,1	- 1,8													
France 11	1. NOIR LEGER N° 4,6 CEE	FF	881,00	1010,0	1103,0													
	2. rendu centre de ramassage	UCE	161,08	176,45	208,30													
	%	a																
		b	+ 7,8	+14,6	+ 9,7													
Italia 21	1. QUALITA CORRENTE	LIT	92830	133286	146340													
	2. franco luogo di produzione	UCE	129,82	119,94	180,73													
	%	a																
		b	+ 9,9	+43,6	+ 9,8													
Belgique/ België 41	1. QUALITE COURANTE	BFR	5624	6009	7840													
	2. rendu entrepôts	UCE	117,66	129,54	172,05													
	%	a																
		b	+ 5,2	+ 6,8	+30,5													

% { a. Veränderung gegenüber dem Vormonat (Landeswährung)
Variation par rapport au mois précédent (Monnaie nationale)
b. Veränderung gegenüber dem gleichen Zeitraum des Vorjahres (Landeswährung)
Variation par rapport à la même période de l'année précédente (Monnaie nationale)

N.B.: Die Nummer 6/1975 (S 12) von "Agrarstatistik" enthält eine detaillierte Beschreibung der die Preisreihen bestimmenden Merkmale.

Le numéro 6/1975 (S 12) de "Statistique agricole" contient une description détaillée des caractéristiques déterminantes des séries de prix.

D 3.3 ROHTABAK : WICHTIGSTE SORTE /
RAW TOBACCO : THE FIRST VARIETY

D 3.3 TABAC BRUT : LA PREMIERE VARIETE
TABACCO GREZZO : PRIMA VARIETA

Preise je 100 kg - ohne MWSt / Prix par 100 kg - hors TVA

Land und Quelle Pays et Source	1. Produktdefinition Définition du produit 2. Frachtlage und Aufmachung Point de livraison et conditionnement	Währungseinheit Unité monétaire	Handelsweg: vom Erzeuger an den Handel Phase d'échange: du producteur au commerce																		
			1973	1974	1975	1976	1977	1978													
Deutschland 01	1. BAD. GENDER - THEIMER 2. frei Verwiegungsort	DM	69,-	64,9	65,0																
		ERE	213,65	210,41	213,15																
		% a																			
		b	+ 2,5	- 7,0	+ 0,2																
France 11	1. NOIR LEGER No. 4 CEE 2. rendu centre de ramassage	FF	173	100	1107																
		UCE	160,54	176,10	203,12																
		% a																			
		b	+ 7,9	+ 14,6	+ 9,3																
Italia 21	1. BURLEY 2. franco luogo di produzione	LIT	71779	112400	116200																
		UCE	110,17	145,22	143,51																
		% a																			
		b	+ 9,9	+ 42,7	+ 3,4																
Belgique/ Belgie 41	1. PHILIPPIN 2. départ ferme	BFR	345	5759	6171																
		UCE	113,91	124,36	150,72																
		% a																			
		b	+ 3,3	+ 6,0	+ 19,1																

D 3.2 ROHTABAK : ZWEITWICHTIGSTE SORTE /
RAW TOBACCO : THE SECOND VARIETY

D 3.2 TABAC BRUT : LA DEUXIEME VARIETE
TABACCO GREZZO : SECONDA VARIETA

Deutschland 01	1. BAD. BURLEY E 2. frei Verwiegungs- ort	DM	52	77	741																
		ERE	252,44	250,94	243,01																
		% a																			
		b	+ 7,1	- 6,5	- 4,3																
France 11	1. BURLEY No. 6 CEE 2. rendu centre de ramassage	FF	1033	116	1129																
		UCE	114,22	203,53	212,25																
		% a																			
		b	+ 7,4	+ 12,6	- 3,1																
Italia 21	1. ERZEGOVINA 2. franco luogo di produzione	LIT	10176	145200	117100																
		UCE	142,32	137,60	231,93																
		% a																			
		b	+ 13,2	+ 42,7	+ 29,3																
Belgique/ Belgie 41	1. SEMOIS 2. départ ferme	BFR	7101	791	1700																
		UCE	141,55	171,34	150,92																
		% a																			
		b	+ 3,0	+ 11,2	+ 9,5																

- a Veränderung gegenüber dem Vormonat (Landeswährung)
Variation par rapport au mois précédent (Monnaie nationale)
- b Veränderung gegenüber dem gleichen Zeitraum des Vorjahres (Landeswährung)
Variation par rapport à la même période de l'année précédente (Monnaie nationale)

N.B.: - Die Nummer 6/1975 (S 12) von "Agrarstatistik" enthält eine detaillierte Beschreibung der die Preisreihen bestimmenden Merkmale.

- Le numéro 6/1975 (S 12) de "Statistique agricole" contient une description détaillée des caractéristiques déterminantes des séries de prix.

D 3.5 HOPFEN : ALLE SORTEN /
HOP CONES : ALL VARIETIES

D 3.5 HOUBLON : TOUTES VARIETES /
LUPPOLO : TUTTE VARIETA

Preise je 100 kg - ohne MwSt / Prix par 100 kg - hors TVA

Land und Quelle Pays et Source	1. Produktdefinition Définition du produit	Währungseinheit Unité monétaire	Handelsweg: vom Erzeuger an den Handel Phase d'échange: du producteur au commerce											
			Ø											
			1973	1974	1975	1976	1977	1978						
Deutschland 01	1. HALLERTAUER- UND SPALTER	DM	599,55	524,30	459,95									
		ERE	183,51	169,98	162,64									
	% a													
	% b	-26,6	-12,6	-12,3										
Belgique/ België 41	1. ENSEMBLE DES VARIETES	BFR	7744	6155	5696									
		UCE	162,01	132,68	125,00									
	% a													
	% b	-15,5	-20,5	-7,5										
United Kingdom 61	1. ALL VARIETIES	UKL	80,70	77,97	103,58									
		EUA	160,90	153,65	184,96									
	% a													
	% b	-16,3	-3,4	+32,8										

D 3.6 HOPFEN : WICHTIGSTE SORTE /
HOP CONES : THE FIRST VARIETY

D 3.6 HOUBLON : LA PREMIERE VARIETE /
LUPPOLO : PRIMA VARIETA

Deutschland 01	1. HALLERTAUER	DM	574,63	499,28	447,90									
		ERE	175,89	161,87	146,89									
	% a													
	% b	-27,5	-13,1	-10,3										
France 11	1. STRISELSPALT	FF	430	460	450									
		UCE	78,62	80,36	84,60									
	% a													
	% b	-14,0	+7,0	-2,2										
Belgique/ België 41	1. NORTHEM BREWER	BFR	8170	8350	6262									
		UCE	170,92	180,00	137,42									
	% a													
	% b	-18,3	+2,2	-25,0										

D 3.7 HOPFEN : ZWEITWICHTIGSTE SORTE /
HOP CONES : THE SECOND VARIETY

D 3.7 HOUBLON : LA DEUXIEME VARIETE /
LUPPOLO : SECONDA VARIETA

Deutschland 01	1. SPALTER	DM	716,28	641,54	472,00									
		ERE	219,24	207,99	154,79									
	% a													
	% b	-22,9	-10,4	-26,4										
Belgique/ België 41	1. BRENERS GOLD	BFR	6880	6336	4466									
		UCE	143,94	136,59	98,01									
	% a													
	% b	-13,3	-7,9	-29,5										

% a Veränderung gegenüber dem Vormonat (Landeswährung)
Variation par rapport au mois précédent (Monnaie nationale)

% b Veränderung gegenüber dem gleichen Zeitraum des Vorjahres (Landeswährung)
Variation par rapport à la même période de l'année précédente (Monnaie nationale)

N.B.: - Die Nummer 6/1975 (S 12) von "Agrarstatistik" enthält eine detaillierte Beschreibung der die Preisreihen bestimmenden Merkmale.

- Le numéro 6/1975 (S 12) de "Statistique agricole" contient une description détaillée des caractéristiques déterminantes des séries de prix.

Preise je 100 Stück - ohne MwSt / Prix par 100 pièces - hors TVA

Land und Quelle Pays et Source	1. Produktdefinition Définition du produit 2. Frachtlage und Aufmachung Point de livraison et conditionnement	Währungseinheit Unité monétaire	Handelsweg: vom Erzeuger an den Handel, Erzeugermarkt Phase d'échange: du producteur au commerce, marché de production														
			Ø		1974		1975										
			1973	1974	D	J	F	M	A	M	J	J	A	S	O	N	
Deutschland 03	1. QUALITÄT I 2. ab Markthalle	DM	72,25	66,52	97,54	97,72	106,22	95,00	88,85	63,43	57,66	46,15	47,93	56,60	68,85	61,25	
		ERE	22,11	21,57	32,17	32,47	35,27	31,3-	29,04	27,29	18,92	15,09	15,57	18,41	22,57	26,61	
		% a															
		% b															
France 11	1. ENSEMBLE DES VARIETES 2. départ marché	FF	144,26	166,71	261,04	238,00	302,20	230,10	132,40	136,70	81,60	94,80	119,60	115,40	116,60	185,40	
		UCE	26,38	29,12	46,64	42,83	54,58	41,85	24,48	25,95	15,64	18,10	22,86	21,97	22,38	35,66	
		% a															
		% b															
Italia 21	1. QUALITÀ I 2. franco mercato	LIT	14912	18317	27794	27133	41304	38663	12994	12504	12039	11247	12350	15935	17966	19260	
		UCE	20,86	23,67	34,16	33,05	50,06	46,82	15,92	15,32	14,77	13,97	15,47	20,01	22,40	24,04	
		% a															
		% b															
Niederland 34	1. GEMIDDELDE KWALITEIT 2. franco veiling, exclusief verpakking	HFL	19,90	22,40	45,80	48,86	49,53	36,96	29,46	25,50	12,80	10,30	11,39	11,69	19,07	33,78	
		ERE	5,81	7,00	14,59	15,63	15,90	11,91	9,44	8,15	4,08	3,26	3,61	3,71	6,07	10,78	
		% a															
		% b															
Belgique/ Belgie 41	1. NORMES CEE ; regl. 316/68 du Conseil 2. départ producteur	BFR	362	407	:	:	:	:	:	:	:	:	:	:	:	:	
		UCE	7,57	8,77													
		% a															
		% b															
Luxembourg		LFR															
		UCE															
		% a															
		% b															
United Kingdom 61	1. ALL VARIETIES except Baccara, all classes 2. ex wholesale market, packing included	UKL	4,65	5,67	9,30	9,90	13,20	8,40	5,10	4,70	3,90	3,40	3,20	4,40	5,10	6,20	
		EUA	9,27	11,13	17,55	18,38	24,44	15,53	9,38	8,36	6,83	5,99	5,66	7,81	8,88	10,77	
		% a															
		% b															
Irland		IRL															
		EUA															
		% a															
		% b															
Danmark 81	1. KVALITET 1 2. leveret til GASA, Odense	DKR	80	88	:	:	:	:	:	:	:	:	:	:	:	:	
		EUA	10,79	12,14													
		% a															
		% b															

% { a Veränderung gegenüber dem Vormonat (Landeswährung)
Variation par rapport au mois précédent (Monnaie nationale)
b Veränderung gegenüber dem gleichen Zeitraum des Vorjahres (Landeswährung)
Variation par rapport à la même période de l'année précédente (Monnaie nationale)

N.B.: - Die Nummer 6/1975 (S 12) von "Agrarstatistik" enthält eine detaillierte Beschreibung der die Preisreihen bestimmenden Merkmale.

- Le numéro 6/1975 (S 12) de "Statistique agricole" contient une description détaillée des caractéristiques déterminantes des séries de prix.

Preise je 100 Stück - ohne MWSt / Prix par 100 pièces - hors TVA

Land und Quelle Pays et Source	1. Produktdefinition Définition du produit 2. Frachtlage und Aufmachung Point de livraison et conditionnement	Währungseinheit Unité monétaire	Handelsweg: vom Erzeuger an den Handel; Erzeugermarkt Phase d'échange: du producteur au commerce; marché de production														
			Ø		1974					1975							
			1973	1974	D	J	F	M	A	M	J	J	A	S	O	N	
Deutschland		DM															
		ERE															
		% a b															
France 11	1. 50 cm ET PLUS	FF	145,50	169,21	262,50	237,50	303,10	231,30	133,30	139,60	83,30	97,90	121,90	118,80	117,80	189,60	
	2. départ marché	UCE	26,60	29,56	46,90	42,74	54,74	42,06	24,64	26,50	15,97	18,69	23,30	22,62	22,61	36,46	
		% a b															
Italia		LIT															
		UCE															
		% a b															
Niederland 34	1. 50 cm OF MEER, gemiddelde kwaliteit	HFL	39,21	39,90	78,26	86,12	89,05	56,33	39,30	41,80	22,30	18,42	20,85	29,71	36,48	56,18	
	2. franco veiling, exclusief verpakking	ERE	11,45	12,47	24,92	27,55	28,59	18,16	12,59	13,35	7,11	5,83	6,60	9,42	11,62	17,93	
		% a b															
Belgique/ België		BFR															
		UCE															
		% a b															
Luxembourg		LFR															
		UCE															
		% a b															
United Kingdom 61	1. ALL CLASSES	UKL	7,91	9,16	17,40	15,60	20,60	14,60	7,90	7,90	6,00	5,70	4,80	8,00	8,40	10,60	
	2. ex wholesale market, packing included	EUA	15,77	17,98	32,83	28,97	38,14	27,00	14,35	14,08	10,51	10,04	8,50	14,20	14,62	18,41	
		% a b															
Ireland		IRL															
		EUA															
		% a b															
Danmark		DKK															
		EUA															
		% a b															

% { a Veränderung gegenüber dem Vormonat (Landeswährung)
Variation par rapport au mois précédent (Monnaie nationale)
b Veränderung gegenüber dem gleichen Zeitraum des Vorjahres (Landeswährung)
Variation par rapport à la même période de l'année précédente (Monnaie nationale)

N.B.: - Die Nummer 6/1975 (S 12) von "Agrarstatistik" enthält eine detaillierte Beschreibung der die Preisreihen bestimmenden Merkmale.

- Le numéro 6/1975 (S 12) de "Statistique agricole" contient une description détaillée des caractéristiques déterminantes des séries de prix.

D 4.3 NELKEN / CARNATIONS

Preise je 100 Stück - ohne MWSt / Prix par 100 pièces - hors TVA

D 4.3 OEILLETS / GAROFANI

Land und Quelle Pays et Source	1. Produktdefinition Définition du produit 2. Frachtlage und Aufmachung Point de livraison et conditionnement	Währungseinheit Unité monétaire	Handelsweg: vom Erzeuger an den Handel; Erzeugermarkt Phase d'échange: du producteur au commerce; marché de production															
			Ø		1974							1975						
			1973	1974	D	J	F	M	A	M	J	J	A	S	O	N		
Deutschland 03	1. QUALITÄT I 2. ab Markthalle	DM	38,04	38,77	54,26	48,05	44,87	45,16	40,40	40,59	32,44	23,99	30,23	38,96	43,61	46,83		
		ERE	11,64	12,57	17,89	15,97	14,90	14,90	13,20	13,28	10,64	7,84	9,82	12,67	14,29	15,33		
		% a b																
France 11	1. ENSEMBLE DES VARIETES 2. départ marché	FF	31,24	39,78	72,60	39,00	50,20	54,90	39,50	48,80	37,90	32,40	39,50	51,40	41,40	47,90		
		UCE	5,71	6,95	12,97	7,02	9,07	9,98	7,30	9,26	7,27	6,19	7,55	9,79	7,94	9,21		
		% a b																
Italia 21	1. VARIETA COMUNI 2. franco mercato	LIT	2627	4112	8430	5190	3770	4640	2010	3300	2681	1432	2590	3842	2530	3729		
		UCE	3,68	5,31	10,36	6,32	4,57	5,62	2,46	4,04	3,29	1,82	3,25	4,85	4,40	4,65		
		% a b																
Niederland 24	1. GEMIDDELDE KWALITEIT 2. franco veiling, exclusief verpak- king	HFL	19,80	21,60	35,00	29,22	24,95	25,25	19,30	34,81	18,66	12,64	15,24	29,24	27,65	37,56		
		ERE	5,78	6,75	11,15	9,35	8,01	8,14	6,18	11,12	5,95	4,00	4,83	9,27	8,81	11,98		
		% a b																
Belgique/ België 41	1. NORMES CEE, regl. 316/88 du Conseil 2. départ producteur	BFR	290	336	:	:	:	:	:	:	:	:	:	:	:	:		
		UCE	6,07	7,24														
		% a b																
Luxembourg		LFR																
		UCE																
		% a b																
United Kingdom 61	1. ALL VARIETIES, all classes 2. ex wholesale market, packing included	UKL	3,78	4,57	5,50	4,00	5,50	5,50	4,00	5,50	5,00	2,50	4,00	7,00	5,00	5,50		
		EUA	7,54	8,97	10,38	7,43	10,18	10,17	7,36	9,80	8,76	4,40	7,08	12,43	8,70	9,55		
		% a b																
Ireland		IRL																
		EUA																
		% a b																
Danmark		DKR																
		EUA																
		% a b																

- a. Veränderung gegenüber dem Vormonat (Landeswährung)
Variation par rapport au mois précédent (Monnaie nationale)
- b. Veränderung gegenüber dem gleichen Zeitraum des Vorjahres (Landeswährung)
Variation par rapport à la même période de l'année précédente (Monnaie nationale)

N.B.: - Die Nummer 6/1975 (S 12) von "Agrarstatistik" enthält eine detaillierte Beschreibung der die Preislagen bestimmenden Merkmale.

- Le numéro 6/1975 (S 12) de "Statistique agricole" contient une description détaillée des caractéristiques déterminantes des séries de prix.

Preise je 100 Stück - ohne MWSt / Prix par 100 pièces - hors TVA

Land und Quelle Pays et Source	1. Produktdefinition Définition du produit 2. Frachtlage und Aufmachung Point de livraison et conditionnement	Währungseinheit Unité monétaire	Handelsweg: vom Erzeuger an den Handel ; Erzeugermarkt Phase d'échange: du producteur au commerce ; marché de production														
			Ø		1974						1975						
			1973	1974	D	J	F	M	A	M	J	J	A	S	O	N	
Deutschland		DM															
		ERE															
	%	a															
		b															
France		FF															
		UCE															
	%	a															
		b															
Italia		LIT															
		UCE															
	%	a															
		b															
Niederland 34	1. GEMIDDELDE KWALITEIT	HFL	16,40	15,36	21,85	21,85	21,82	21,31	19,02	12,89	11,62	10,70	10,18	16,89	26,14	34,49	
	2. franco veiling exclusief verpakking	ERE	4,79	4,80	6,96	6,99	7,01	6,87	6,09	4,12	3,70	3,38	3,22	5,36	8,33	11,00	
	%	a															
		b															
Belgique/ België 41	1. NORMES CEE regl. 316/68 du Conseil	BFR	298	252	:	:	:	:	:	:	:	:	:	:	:	:	:
	2. départ producteur	UCE	6,23	5,43													
	%	a															
		b															
Luxembourg		LFR															
		UCE															
	%	a															
		b															
United Kingdom 61	1. ALL VARIETIES, all classes	UKL	9,34	14,12	18,00	14,00	17,50	19,00	16,00	15,50	16,00	15,00	12,50	19,50	20,00	23,00	
	2. ex wholesale market, packing included	EUA	18,62	27,72	33,96	26,00	32,40	35,14	29,43	27,63	28,03	26,41	22,12	34,62	34,81	39,94	
	%	a															
		b															
Ireland		IRL															
		EUA															
	%	a															
		b															
Danmark 81	1. KVALITET I	DKR	52	49	:	:	:	:	:	:	:	:	:	:	:	:	:
	2. leveret til GASA, Odense	EUA	7,01	6,76													
	%	a															
		b															

% { a. Veränderung gegenüber dem Vormonat (Landeswährung)
Variation par rapport au mois précédent (Monnaie nationale)
b. Veränderung gegenüber dem gleichen Zeitraum des Vorjahres (Landeswährung)
Variation par rapport à la même période de l'année précédente (Monnaie nationale)

N.B.: - Die Nummer 6/1975 (S 12) von "Agrarstatistik" enthält eine detaillierte Beschreibung der die Preisreihen bestimmenden Merkmale.

- Le numéro 6/1975 (S 12) de "Statistique agricole" contient une description détaillée des caractéristiques déterminantes des séries de prix.

Preise je 100 Stück - ohne MWSt / Prix par 100 pièces - hors TVA

Land und Quelle Pays et Source	1. Produktdefinition Définition du produit 2. Frachtlage und Aufmachung Point de livraison et conditionnement	Währungseinheit Unité monétaire	Handelsweg: vom Erzeuger an den Handel ; Erzeugermarkt Phase d'échange: du producteur au commerce ; marché de production														
			Ø		1974 1975												
			1973	1974	D	J	F	M	A	M	J	J	A	S	O	N	
Deutschland 03	1. QUALITÄT 1 2. ab Markthalle	DM	29,06	25,85	38,06	29,56	28,31	29,68	27,26	:	:	:	:	:	:	:	
		ERE	8,89	8,38	12,55	9,82	9,40	9,79	8,91								
		% a b															
France 11	1. ENSEMBLE DES VARIETES 2. départ marché	FF	108,10	82,67	:	:	85,00	97,50	112,50	:	:	:	:	:	:	:	
		UCE	19,77	14,44			15,35	17,73	20,80								
		% a b															
Italia		LIT															
		UCE															
		% a b															
Niederland 34	1. GEMIDDEL DE KWALITEIT 2. franco veiling, exclusief verpak- king	HFL	14,90	14,15	18,01	17,06	17,46	18,92	17,50	6,76	:	:	:	:	34,95	50,86	
		ERE	4,35	4,42	5,74	5,46	5,61	6,10	5,61	2,16					11,13	16,23	
		% a b															
Belgique/ België 41	1. NORMES CEE régl. 316/68 du Conseil 2. départ producteur	BFR	317	263	:	:	:	:	:	:	:	:	:	:	:	:	
		UCE	6,63	5,67													
		% a b															
Luxembourg		LFR															
		UCE															
		% a b															
United Kingdom 61	1. ALL VARIETIES, all classes 2. ex wholesale market, packing included	UKL	2,02	2,46	5,62	3,04	3,22	3,80	2,22	1,30	:	:	:	:	:	:	
		EUA	4,03	4,83	10,60	5,64	5,96	7,03	4,08	2,32							
		% a b															
Irland		IRL															
		EUA															
		% a b															
Danmark 81	1. KVALITET 1 2. leveret til GASA, Odense	DKR	44	49	:	:	:	:	:	:	:	:	:	:	:	:	
		EUA	5,93	6,76													
		% a b															

% { a. Veränderung gegenüber dem Vormonat (Landeswährung)
Variation par rapport au mois précédent (Monnaie nationale)
b. Veränderung gegenüber dem gleichen Zeitraum des Vorjahres (Landeswährung)
Variation par rapport à la même période de l'année précédente (Monnaie nationale)

N.B.: - Die Nummer 6/1975 (S 12) von "Agrarstatistik" enthält eine detaillierte Beschreibung der die Preisreihen bestimmenden Merkmale.

- Le numéro 6/1976 (S 12) de "Statistique agricole" contient une description détaillée des caractéristiques déterminantes des séries de prix.

Preise je 100 Stück - ohne MWSt / Prix par 100 pièces - hors TVA

Land und Quelle Pays et Source	1. Produktdefinition Définition du produit 2. Frachtlage und Aufmachung Point de livraison et conditionnement	Währungseinheit Unité monétaire	Handelsweg: vom Erzeuger an den Handel; Erzeugermarkt Phase d'échange: du producteur au commerce; marché de production														
			Ø		1974						1975						
			1973	1974	D	J	F	M	A	M	J	J	A	S	O	N	
Deutschland		DM															
		ERE															
		% a b															
France 11	1. ENSEMBLE DES VARIETES	FF	155,89	174,13	223,80	196,30	240,00	:	:	200,00	180,00	88,80	:	115,00	123,80	143,80	
	2. départ marché	UCE	28,50	30,42	39,98	35,32	43,34			37,97	34,51	16,96		21,89	23,76	27,65	
		% a b															
Italia 21	1. QUALITA 1	LIT	14133	14866	22700	21900	21500	22300	21700	15900	12000	8400	16100	9200	12500	24500	
	2. franco mercato	UCE	19,77	19,21	27,90	26,67	26,06	27,01	26,58	19,48	14,72	10,43	20,17	11,56	15,59	30,58	
		% a b															
Niederland 34	1. GEMIDDELDE KWALITEIT	HFL	14,06	12,04	15,16	44,45	45,42	53,61	41,84	33,01	32,14	15,47	11,59	16,35	16,73	19,40	
	2. franco veiling, exclusief verpakking	ERE	4,11	3,76	4,83	14,22	14,58	17,28	13,40	10,54	10,24	4,89	3,67	5,19	5,33	6,19	
		% a b															
Belgien/ Belgîe 41	1. NORMES CEE, régl. 316/68 du Conseil	BFR	439	396	:	:	:	:	:	:	:	:	:	:	:	:	
	2. départ producteur	UCE	9,18	8,54													
		% a b															
Luxembourg		LFR															
		UCE															
		% a b															
United Kingdom 61	1. ALL VARIETIES, all classes	UKL	2,33	3,42	:	:	:	:	:	:	3,90	3,60	2,50	3,90	4,70	:	
	2. ex wholesale market, packing included	EUA	4,65	6,71							6,83	6,34	4,42	6,92	8,18		
		% a b															
Ireland		IRL															
		EUA															
		% a b															
Danmark		DKR															
		EUA															
		% a b															

% {
 a. Veränderung gegenüber dem Vormonat (Landeswährung)
 Variation par rapport au mois précédent (Monnaie nationale)
 b. Veränderung gegenüber dem gleichen Zeitraum des Vorjahres (Landeswährung)
 Variation par rapport à la même période de l'année précédente (Monnaie nationale)

N.B.: Die Nummer 6/1975 (S 12) von "Agrarstatistik" enthält eine detaillierte Beschreibung der die Preisreihen bestimmenden Merkmale.

Le numéro 6/1975 (S 12) de "Statistique agricole" contient une description détaillée des caractéristiques déterminantes des séries de prix.

Preise je 100 Stück - ohne MwSt / Prix par 100 pièces - hors TVA

Land und Quelle Pays et Source	1. Produktdefinition Définition du produit 2. Frachtlage und Aufmachung Point de livraison et conditionnement	Währungseinheit Unité monétaire	Handelsweg: vom Erzeuger an den Handel ; Erzeugermarkt Phase d'échange: du producteur au commerce ; marché de production														
			Ø		1974												
			1973	1974	D	J	F	M	A	M	J	J	A	S	O	N	
Deutschland 03	1. QUALITÄT I 2. ab Markthalle	DM	83,21	95,27	107,31	109,42	114,17	115,68	111,93	104,56	90,63	77,98	35,75	87,28	86,40	89,68	
		ERE	28,53	30,89	35,39	36,36	37,91	38,16	36,58	34,20	29,73	25,50	27,40	28,39	28,32	29,37	
		% a															
		% b															
France 11	1. ENSEMBLE DES VARIETES 2. départ marché	FF	92,71	126,67	140,00	140,00	150,00	150,00	175,00	158,70	150,00	150,00	160,00	:	100,00	100,00	
		UCE	16,95	22,13	25,01	25,19	27,09	27,28	32,35	30,13	28,75	28,64	30,59		19,19	19,23	
		% a															
		% b															
Italia		LIT															
		UCE															
		% a															
		% b															
Nederland 34	1. GEMIDDELDE KWALITEIT 2. franco veiling, exclusief verpakking	HFL	32,54	39,68	35,66	21,92	30,79	35,08	27,41	31,57	19,14	15,24	16,85	14,72	11,84	11,85	
		ERE	9,50	12,40	11,36	7,01	9,89	11,31	8,74	10,08	6,10	4,82	5,35	4,67	3,77	3,78	
		% a															
		% b															
Belgique/ België 41	1. NORMES CEE, régl. 316/68 du Conseil 2. départ producteur	BFR	753	741	:	:	:	:	:	:	:	:	:	:	:	:	
		UCE	15,75	15,97													
		% a															
		% b															
Luxembourg		LFR															
		UCE															
		% a															
		% b															
United Kingdom 61	1. ALL VARIETIES, all classes 2. ex wholesale market, packing included	UKL	7,08	8,49	11,00	8,00	11,50	13,00	12,50	12,00	9,50	6,50	7,00	8,50	7,50	6,50	
		EUA	14,12	16,67	20,75	14,85	21,29	24,04	22,99	21,39	16,64	11,44	12,39	15,09	13,05	11,29	
		% a															
		% b															
Ireland		IRL															
		EUA															
		% a															
		% b															
Danmark 81	1. KVALITET I 2. leveret til GASA Odense	DKR	114	108	:	:	:	:	:	:	:	:	:	:	:	:	
		EUA	15,37	14,89													
		% a															
		% b															

% { a Veränderung gegenüber dem Vormonat (Landeswährung)
Variation par rapport au mois précédent (Monnaie nationale)
b Veränderung gegenüber dem gleichen Zeitraum des Vorjahres (Landeswährung)
Variation par rapport à la même période de l'année précédente (Monnaie nationale)

N.B.: - Die Nummer 6/1975 (S 12) von "Agrarstatistik" enthält eine detaillierte Beschreibung der die Preisreihen bestimmenden Merkmale.

- Le numéro 6/1975 (S 12) de "Statistique agricole" contient une description détaillée des caractéristiques déterminantes des séries de prix.

D 4.8 CYCLAMEN / CYCLAMENS

Preise je 100 Stück - ohne MwSt / Prix par 100 pièces - hors TVA

D 4.8 CYCLAMENS / CICLAMINI

Land und Quelle Pays et Source	1. Produktdefinition Définition du produit 2. Frachtlage und Aufmachung Point de livraison et conditionnement	Währungseinheit Unité monétaire	Handelsweg: vom Erzeuger an den Handel ; Erzeugermarkt Phase d'échange: du producteur au commerce ; marché de production													
			Ø		1974 1975											
			1973	1974	D	J	F	M	A	M	J	J	A	S	O	N
Deutschland 03	1. QUALITÄT 1 2. ab Markthalle	DM	329	343	371	335	315	:	:	:	311	331	314	333	344	359
		ERE	100,70	111,20	122,36	111,32	104,60				102,03	109,24	102,03	108,33	112,75	117,56
		% a b														
Niederland 34	1. GEMIDDELDE KWALITEIT 2. franco veiling, exclusief verpakking	HFL	163,35	176,40	210,10	138,14	127,54	123,65	249,87	236,32	183,74	195,95	172,17	206,58	214,08	216,08
		ERE	47,70	55,11	66,91	44,19	40,95	39,86	80,03	75,49	58,56	61,97	54,60	65,52	68,20	68,94
		% a b														
United Kingdom 61	1. ALL VARIETIES, all classes 2. ex wholesale market, packing included	UKL	35,62	42,20	48,50	39,00	40,00	44,00	:	:	:	52,00	49,50	44,00	46,50	49,50
		EUA	71,02	82,84	91,51	72,42	74,07	81,37				91,55	87,61	78,11	80,93	85,96
		% a b														
Danmark 81	1. KVALITET 1 2. leveret til GASA, Odense	DKR	269	332	:	:	:	:	:	:	:	:	:	:	:	:
		EUA	36,27	45,78												
		% a b														

D 4.9 AZALEEN / AZALEAS

D 4.9 AZALEES / AZALEE

Deutschland 03	1. QUALITÄT 1 2. ab Markthalle	DM	556	521	581	546	546	569	529	:	:	:	:	:	490	518
		ERE	170,18	168,91	191,61	181,44	181,31	197,71	172,56						160,61	169,62
		% a b														
Niederland 34	1. GEMIDDELDE KWALITEIT 2. franco veiling, exclusief verpakking	HFL	189,5	173,8	223,9	195,4	205,6	209,5	216,0	216,0	175,2	102,9	287,1	251,7	217,5	249,8
		ERE	55,33	54,30	71,30	62,51	66,01	67,53	69,18	69,00	55,84	32,54	90,74	79,83	69,29	79,70
		% a b														
United Kingdom 61	1. ALL VARIETIES, all classes 2. ex wholesale market, packing included	UKL	75,93	87,04	120,50	103,00	92,50	111,50	115,00	101,50	:	:	:	:	80,50	86,50
		EUA	151,39	170,87	227,36	191,25	171,28	206,20	211,53	180,93					140,11	150,21
		% a b														
Danmark 81	1. KVALITET 1 2. leveret til GASA, Odense	DKR	543	437	:	:	:	:	:	:	:	:	:	:	:	:
		EUA	73,21	60,26												
		% a b														

% { a. Veränderung gegenüber dem Vormonat (Landeswährung)
Variation par rapport au mois précédent (Monnaie nationale)
b. Veränderung gegenüber dem gleichen Zeitraum des Vorjahres (Landeswährung)
Variation par rapport à la même période de l'année précédente (Monnaie nationale)

N.B.: - Die Nummer 6/1975 (S 12) von "Agrarstatistik" enthält eine detaillierte Beschreibung der die Preisreihen bestimmenden Merkmale.

- Le numéro 6/1975 (S 12) de "Statistique agricole" contient une description détaillée des caractéristiques déterminantes des séries de prix.

Preise je 100 l - ohne MWSt / Prix par 100 l - hors TVA

Land und Quelle Pays et Source	1. Produktdefinition Définition du produit	Währungseinheit Unité monétaire	Handelsweg: vom Erzeuger an den Grosshandel Phase d'échange: du producteur au commerce de gros													
			Ø	1974					1975							
	2. Frachtlage und Aufmachung Point de livraison et conditionnement		1973	1974	D	J	F	M	A	M	J	J	A	S	O	N

ITALIA

Z1	1. EXTRA VERGINE ac. max. 1 % 2. franco luogo di produzione	LIT	92099	167172	179038	169571	167554	167900	164667	158585	155864	151971	148811	147454	147221	145882
		UCE	128,85	215,99	220,04	206,54	203,08	203,33	201,72	194,27	191,25	188,75	185,46	185,20	138,58	182,06
		% a b														
Z1	1. SOPRAFFINO ac. max. 1,5 % 2. franco luogo di produzione	LIT	87086	146296	153706	155350	159694	158788	154271	146676	144569	143523	140090	138119	137013	135800
		UCE	121,83	189,01	188,91	189,22	192,82	192,29	188,96	179,68	177,39	178,26	175,53	173,48	170,86	169,48
		% a b														
Z1	1. FINO ac. max. 3 % 2. franco luogo di produzione	LIT	76644	131983	147258	146610	149130	147645	143330	134220	131200	131620	130220	128770	128658	125993
		UCE	107,22	170,52	180,98	178,57	180,75	178,80	175,58	164,42	160,98	163,47	163,17	161,74	160,44	157,24
		% a b														
Z1	1. COMUNE ac. max. 4 % 2. franco luogo di produzione	LIT	72542	125274	141652	142613	144325	143500	140102	133269	128746	128746	126823	125845	125463	125463
		UCE	101,49	161,85	174,09	173,70	174,92	173,78	171,62	163,25	157,97	159,90	158,91	158,06	156,45	156,58
		% a b														

% { a Veränderung gegenüber dem Vormonat (Landeswährung)
Variation par rapport au mois précédent (Monnaie nationale)
b Veränderung gegenüber dem gleichen Zeitraum des Vorjahres (Landeswährung)
Variation par rapport à la même période de l'année précédente (Monnaie nationale)

N.B.: - Die Nummer 6/1975 (S 12) von "Agrarstatistik" enthält eine detaillierte Beschreibung der die Preisreihen bestimmenden Merkmale.

- Le numéro 6/1975 (S 12) de "Statistique agricole" contient une description détaillée des caractéristiques déterminantes des séries de prix.

Quellenverzeichnis siehe letzte Seite - Sources voir dernière page

Preise je 100 kg - ohne MWSt / Prix par 100 kg - hors TVA

Land und Quelle Pays et Source	1. Produktdefinition Définition du produit 2. Frachtlage und Aufmachung Point de livraison et conditionnement	Währungseinheit Unité monétaire	Handelsweg: vom Einführer oder Grosshandel an die Industrie. Phase d'échange: de l'importateur ou grossiste à l'industrie														
			Ø		1974		1975										
			1973	1974	D	J	F	M	A	M	J	J	A	S	O	N	
Deutschland 03	1. "FORASTERO" Feuchtigkeit 7-8 % Elfenbeinküste 2. Cif Hamburg	DM	369,1	565,3	451,8	426,7	419,0	421,2	349,2	314,6	303,3	375,5	398,0	407,5	392,3	366,7	
		ERE	112,98	183,27	149,00	141,79	139,13	139,85	114,13	102,89	99,50	122,79	129,33	132,57	128,58	120,08	
		% a															
		% b															
France 11	1. "COTE D'IVOIRE" fermenté 2. départ entrepôt	FF	591,7	982,3	909,4	802,7	798,6	746,3	587,2	530,8	482,4	673,8	613,4	661,7	627,5	610,3	
		UCE	108,19	171,61	162,47	144,45	144,23	135,72	108,56	100,76	92,47	128,66	117,26	125,98	120,42	117,37	
		% a															
		% b															
Italien 21	1. "GHANA" "NIGERIA" 2. f.co vagone Milano, f.co Genova	LIT	110844	180260	175000	171440	165960	160880	133300	122740	118420	128900	133260	127200	136000	138375	
		UCE	155,07	232,90	215,08	208,81	201,14	194,83	163,29	150,36	145,30	160,09	166,97	159,76	169,59	172,69	
		% a															
		% b															
Niederland 34	1. VERSCHILLENDE typen 2. af zeeschip Amster- dam - incl. verpakking	HFL	238,0	416,8	463,9	454,4	452,8	447,9	437,0	408,7	370,4	360,6	381,9	383,6	374,9	387,9	
		ERE	69,50	130,22	147,74	145,36	145,37	144,37	139,97	130,55	118,05	114,04	120,97	121,66	119,43	123,77	
		% a															
		% b															
Belgique/ België 45	1. "GHANA" 2. départ entrepôt Anvers	BFR	7128	12198	10654	10682	10556	9912	8722	7952	7840	9422	10066	8918	9520	9590	
		UCE	149,12	262,95	234,16	236,85	234,71	220,61	192,62	174,98	172,28	206,46	220,08	193,67	206,87	208,33	
		% a															
		% b															
Luxembourg		LFR															
		UCE															
		% a															
		% b															
United Kingdom 61	1. "LAGOS" (Accra) 2. ex warehouse	UKL	50,37	81,54	80,12	73,18	74,47	73,57	55,92	46,49	45,67	57,78	61,45	64,40	65,53	65,48	
		EUA	100,43	160,07	151,17	135,88	137,89	136,05	102,86	82,87	80,01	101,73	108,76	114,32	114,05	113,71	
		% a															
		% b															
Irland		IRL															
		EUA															
		% a															
		% b															
Danmark		DKR															
		EUA															
		% a															
		% b															

% { a. Veränderung gegenüber dem Vormonat (Landeswährung)
Variation par rapport au mois précédent (Monnaie nationale)
b. Veränderung gegenüber dem gleichen Zeitraum des Vorjahres (Landeswährung)
Variation par rapport à la même période de l'année précédente (Monnaie nationale)

N.B. - Die Nummer 6/1975 (S 12) von "Agrarstatistik" enthält eine detaillierte Beschreibung der die Preisreihen bestimmenden Merkmale.

- Le numéro 6/1975 (S 12) de "Statistique agricole" contient une description détaillée des caractéristiques déterminantes des séries de prix.

D 6.2 KAFFEE "ROBUSTA", NICHT GERÖSTET /
GREEN ROBUSTA COFFEE

Preis je 100 kg - ohne MMS / Prix par 100 kg - hors TVA

D 6.2 CAFE VERT ROBUSTA /
CAFFE CRUDO ROBUSTA

Land und Quelle Pays et Source	1. Produktdefinition Définition du produit 2. Frachtlage und Aufmachung Point de livraison et conditionnement	Währungsinheit Unité monétaire	Handelsweg: vom Importeur an die Industrie ; ab Lager Phase d'échange: de l'importateur à l'industrie ; départ entrepôt																
			Ø		1974		1975												
			1973	1974	D	J	F	M	A	M	J	J	A	S	O	N			
Deutschland		DM																	
		ERE																	
		% a																	
		% b																	
France 11	1.	FF	498,05	596,48	547,81	528,68	518,61	483,36	478,33	463,22	473,29	684,76	684,76	679,73	659,59	634,41			
	2. départ entrepôt portuaire	UCE	91,06	104,21	97,87	95,14	93,66	87,90	88,43	87,93	90,73	130,75	130,90	129,41	126,58	122,01			
		% a																	
		% b																	
Italia 21	1. W1B /1 e W1B	LIT	141819	181192	180650	180000	178150	174950	169500	164950	167400	163500	:	196650	197550	197250			
	2. franco domicilio compratore	UCE	198,40	234,10	222,02	219,24	215,92	211,86	207,64	202,06	205,40	203,07		246,99	246,34	246,17			
		% a																	
		% b																	
Niederland 34	1. GEMIDDELDE KWALITEIT	HFL	407	424	362	363	338	340	334	323	326	354	354	372	419	485			
	2. af zeeschip Rotter- dam/Amsterdam, balen van 50-80 kg, inclusief verpakking	ERE	118,84	132,47	115,28	116,12	108,52	109,59	106,98	103,18	103,90	111,96	112,14	117,98	133,47	154,75			
		% a																	
		% b																	
Belgique/ België		BFR																	
		UCE																	
		% a																	
		% b																	
Luxembourg		LFR																	
		UCE																	
		% a																	
		% b																	
United Kingdom 61	1. STANDARD TYPE	UKL	42,18	51,13															
	2. ex-warehouse	EUA	84,10	100,37															
		% a																	
		% b																	
Irland		IRL			46,18	43,42	45,88	42,50	40,95	43,17	47,07	62,08	75,92	72,78	74,16	70,82			
		EUA			87,13	80,62	84,95	78,59	75,14	76,95	82,46	109,30	134,37	129,20	129,07	122,98			
		% a																	
		% b																	
Danmark		DKR																	
		EUA																	
		% a																	
		% b																	

% { a. Veränderung gegenüber dem Vormonat (Landeswährung)
Variation par rapport au mois précédent (Monnaie nationale)
b. Veränderung gegenüber dem gleichen Zeitraum des Vorjahres (Landeswährung)
Variation par rapport à la même période de l'année précédente (Monnaie nationale)

N.B.: - Die Nummer 6/1975 (S 12) von "Agrarstatistik" enthält eine detaillierte Beschreibung der die Preisreihen bestimmenden Merkmale.

- Le numéro 6/1975 (S 12) de "Statistique agricole" contient une description détaillée des caractéristiques déterminantes des séries de prix.

Land und Quelle Pays et Source	1. Produktdefinition Définition du produit 2. Frachtlage und Aufmachung Point de livraison et conditionnement	Währungseinheit Unité monétaire	Handelsweg: vom Importeur an die Industrie; ab Lager Phase d'échange: de l'importateur à l'industrie; départ entrepôt														
			Ø		1974					1975							
			1973	1974	D	J	F	M	A	M	J	J	A	S	O	N	
Deutschland		DM															
		ERE															
		% a b															
France		FF															
		UCE															
		% a b															
Italia 21	1. CEYLON 2. franco magazzino grossista	LIT	123953	130259	134925	136875	140875	140875	140875	140875	140875	141425	143750	143750	143750		
		UCE	173,41	168,29	165,82	166,71	170,74	170,60	172,57	172,57	172,85	174,97	177,21	180,55	179,26	179,40	
		% a b															
Niederland 34	1. GEMIDDELDE KWA- LITEIT (Turkse thee) 2. af zeeschip Rotter- dam/Amsterdam, balen van 50 kg, inclusief verpakking	HFL	264	302	332	341	333	315	307	296	292	274	267	333	352	371	
		ERE	77,09	94,35	105,73	109,08	106,91	101,53	98,33	94,55	93,06	86,65	84,58	105,61	112,13	118,37	
		% a b															
Belgique/ België		BFR															
		UCE															
		% a b															
Luxembourg		LFR															
		UCE															
		% a b															
United Kingdom 61	1. ALL TYPES/QUA- LITIES 2. ex warehouse	UKL	41,23	57,22	63,16	63,30	63,06	61,66	57,82	55,22	59,09	57,51	57,90	60,33	58,77	59,84	
		EUA	82,21	112,33	119,17	117,54	116,77	114,03	106,35	98,40	103,51	101,25	102,47	107,10	102,29	103,91	
		% a b															
Irland 71	1. MOST BRANDS 2. delivered	IRL	77,09	82,65	99,94	99,94	99,94	99,94	104,23	104,23	107,17	107,17	107,17	107,17	107,17	107,17	
		EUA	153,71	162,25	188,57	185,57	185,06	184,82	191,72	185,80	187,74	188,68	189,67	190,25	186,52	186,10	
		% a b															
Danmark		DKR															
		EUA															
		% a b															

% { a Veränderung gegenüber dem Vormonat (Landeswährung)
Variation par rapport au mois précédent (Monnaie nationale)
b Veränderung gegenüber dem gleichen Zeitraum des Vorjahres (Landeswährung)
Variation par rapport à la même période de l'année précédente (Monnaie nationale)

N.B.: Die Nummer 6/1975 (S 12) von "Agrarstatistik" enthält eine detaillierte Beschreibung der die Preisreihen bestimmenden Merkmale.

Le numéro 6/1975 (S 12) de "Statistique agricole" contient une description détaillée des caractéristiques déterminantes des séries de prix.

VERARBEITETE PFLANZLICHE PRODUKTE
PROCESSED VEGETABLE PRODUCTS

PRODUITS VEGETAUX TRANSFORMES /
PRODOTTI VEGETALI FRASFORMATI

Code

NAHRUNGSMITTEL / FOOD

E

ALIMENTAIRES / ALIMENTARI

Weichweizenmehl / Soft wheat flour
Kristallzucker / Crystallized sugar
Raffinierter Zucker in Würfeln /
Refined sugar in lumps
Erdnussöl / Groundnut oil
Pflanzenöl / Vegetable oil
Margarine / Margarine
Teigwaren / Pasts

E 1.
E 2.1
E 2.2
E 3.1
E 3.2
E 4.
E 5.

Farine de blé tendre / Farina di frumento tenero
Sucre cristallisé / Zucchero cristallizzato
Sucre raffiné en morceaux /
Zucchero raffinato in zollette
Huile d'arachide / Olio di arachide
Huile végétale / Olio vegetale
Margarine / Margarina
Pâtes alimentaires / Paste alimentari

ANDERE / OTHERS

F

AUTRES / ALTRI

WELTMARKTPREISE /
WORLD MARKET PRICES

W

PRIX MARCHES MONDIAUX /
PREZZI MERCATI MONDIALI

Getreide und Reis / Cereals and rice
Zucker-Kaffee-Tee-Olsaaten und Oele /
Sugar-Coffee-Tea-Oil seeds and oils

W 1.-2.
W 3.

Céréales et riz / Cereali e riso
Sucre-Café-Thé-Oléagineux et huiles /
Zucch.-Caffe-Te-Semi oleosi e olii

E1. WEICHWEIZENMEHL
SOFT WHEAT FLOUR


E1. FARINE DE BLE TENDRE
FARINA DI FRUMENTO TENERO

Preise je 100 kg - ohne MWSt / Prix par 100 kg - hors TVA

Land und/Quelle Pays et Source	1. Produktdefinition Définition du produit	Währungseinheit Unité monétaire	Handelsweg: vom Erzeuger an den Verarbeiter Phase d'échange: du producteur à l'utilisateur													
			Ø		1974						1975					
			1973	1974	D	J	F	M	A	M	J	J	A	S	O	N
Deutschland 01	1. T. 405	DM	62,80	67,06	70,89	71,21	71,18	70,55	71,34	70,92	71,00	71,91	71,95	73,37	74,90	75,53
	2. frei Empfangsstation	ERE	19,22	21,74	23,38	23,66	23,64	23,27	23,32	23,20	23,29	23,51	23,38	23,87	24,55	24,73
		% a b														
France 11	1. TYPE 55 panifiable	FF	96,04	102,75	110,00	110,00	110,00	110,00	110,00	110,00	110,00	110,00	121,00	132,00	121,00	121,00
	2. f.co utilisateur	UCE	17,56	17,95	19,65	19,79	19,87	20,00	20,34	20,88	21,09	21,00	23,13	25,13	23,22	23,27
		% a b														
Italia 21	1. TIPO O ceneri 0,60 - glutine 10 - 11	LIT	11074	13877	14461	14419	14108	13983	13898	13908	14007	14763	15144	15383	15632	15901
	2. f.co magazzino acquirente	UCE	15,49	17,93	17,77	17,56	17,10	16,93	17,03	17,04	17,19	18,34	18,98	19,32	19,49	19,84
		% a b														
Niederland 34	1. W-bloem	HFL	59,70	66,35	75,60	74,30	72,10	70,90	71,10	71,80	72,70	72,90	72,90	73,10	74,60	77,60
	2. f. co bakkerij	ERE	17,43	20,73	24,08	23,77	23,15	22,85	22,77	22,94	23,17	23,06	23,09	23,18	23,76	24,76
		% a b														
Belgique/ Belgie 44	1. TYPE 00 panifiable	BFR	865	948	1000	1000	1000	1000	1000	1000	1000	1000	1050	1050	1070	1070
	2. f.co utilisateur	UCE	18,10	20,44	21,98	22,17	22,24	22,26	22,08	22,04	21,98	21,91	22,96	22,80	23,25	23,24
		% a b														
Luxembourg		LFR														
		UCE														
		% a b														
United Kingdom 61	1. ORDINARY (wheat flour)	UKL	6,67	12,68	13,30	13,26	13,24	13,24	13,38	13,54	13,54	13,54	13,54	13,28	13,28	13,28
	2. delivered to baker	EUA	13,30	24,89	25,09	24,62	24,52	24,48	24,61	24,14	23,72	23,84	23,96	23,57	23,11	23,06
		% a b														
Irland 71	1. Baker's flour	IRL	8,08	11,30	15,16	15,16	15,16	16,50	16,50	16,50	16,50	16,50	16,50	16,50	16,50	16,50
	2. delivered to baker	EUA	16,11	22,18	28,60	28,15	28,07	30,51	30,35	29,41	28,90	29,05	29,20	29,29	28,72	28,65
		% a b														
Danmark 81	1. Hvedemel	DKR	163,5	196,0	206,0	206,0	206,0	206,0	206,0	209,0	209,0	209,0	209,0	221,5	221,5	221,5
	2. ab fabrik	EUA	22,04	27,03	28,85	28,85	28,79	28,95	28,96	29,41	29,51	29,49	29,34	31,04	31,13	31,09
		% a b														

% { a. Veränderung gegenüber dem Vormonat (Landeswährung)
Variation par rapport au mois précédent (Monnaie nationale)
b. Veränderung gegenüber dem gleichen Zeitraum des Vorjahres (Landeswährung)
Variation par rapport à la même période de l'année précédente (Monnaie nationale)

N. B. - Die Nummer 6/1975 (S 12) von "Agrarstatistik" enthält eine detaillierte Beschreibung der die Preisreihen bestimmenden Merkmale.
- Le numéro 6/1975 (S 12) de "Statistique agricole" contient une description détaillée des caractéristiques déterminantes des séries de prix.



E 2.1 KRISTALLZUCKER /
CRYSTALLIZED SUGAR

Preise je 100 kg - ohne MMS / Prix par 100 kg - hors TVA

È 2.1 SUCRE CRISTALLISE /
ZUCCHERO CRISTALLIZZATO

Land und Quelle Pays et Source	1. Produktdefinition Définition du produit 2. Fraehtlage und Aufmachung Point de livraison et conditionnement	Messungseinheit Unité monétaire	Handelsweg: von der Fabrik an den Grosshandel Phase d'échange: de l'industrie au commerce de gros													
			Ø		1974					1975						
			1973	1974	D	J	F	M	A	M	J	J	A	S	O	N
Deutschland 03	1. KATEGORIE 2	DM	96,49	103,82	114,68	115,95	116,92	117,61	121,28	122,20	123,46	129,46	129,80	129,37	125,18	124,28
	2. ab Werk, einschl. Verpackung in 50 kg Papiersäcken	ERE	29,53	33,66	37,82	38,53	38,82	38,80	39,64	39,97	40,50	42,33	42,18	42,09	41,03	40,70
		% a														
		% b														
France 11	1. CRISTALLISE N° 2	FF	130,30	143,93	155,0	169,0	169,0	169,0	169,0	169,0	169,0	172,2	172,2	172,2	185,0	185,0
	2. départ usine, sacherie non compri- se	UCE	23,82	25,14	27,69	30,41	30,52	30,73	31,24	32,08	32,40	32,88	32,92	32,78	35,50	35,58
		% a														
		% b														
Italia 21	1. CRISTALLIZZATO N° 2 D	LIT	15958	18965	21971	21971	21971	21971	21971	21971	21971	28281	28281	28281	28281	28281
	2. base Milano, sacchi di carta da 50 kg	UCE	22,33	24,50	27,00	26,76	26,63	26,61	26,91	26,91	26,96	35,13	35,44	35,52	35,27	35,29
		% a														
		% b														
Niederland 34	1. WITTE "MELIS" N° 1	HFL	92,36	100,28	115,34	115,34	115,34	115,78	117,06	117,06	117,43	118,89	118,89	118,89	118,89	118,89
	2. af fabriek, inclusief verpakking	ERE	26,97	31,33	36,73	36,90	37,03	37,32	37,49	37,39	37,43	37,60	37,66	37,71	37,87	37,93
		% a														
		% b														
Belgien/ Bağijë 44	1. CRISTALLISE N° 2	BFR	1117	1274	1500	1500	1500	1500	1500	1500	1500	1500	1500	1500	1760	1660
	2. départ usine, emballage compris	UCE	23,37	27,46	32,97	33,26	33,35	33,39	33,13	33,06	32,96	32,87	32,80	32,58	38,24	36,06
		% a														
		% b														
Luxembourg		LFR														
		UCE														
		% a														
		% b														
United Kingdom 61	1. CRYSTALLIZED N° 2 (white)	UKL	9,34	12,22	18,61	27,74	27,74	27,74	27,74	27,74	27,74	24,61	22,50	19,84	20,89	20,89
	2. ex refinery	EUA	18,62	23,99	35,11	51,51	51,37	51,30	51,02	49,45	48,60	43,33	39,82	35,22	36,36	36,28
		% a														
		% b														
Irland 71	1. WHITE CRYSTAL- LIZED SUGAR N° 2	IRL	9,21	11,61	16,22	16,48	16,48	32,34	32,34	32,34	23,78	23,78	23,78	23,78	23,78	23,78
	2. delivered	EUA	18,36	22,79	30,60	30,60	30,52	59,81	59,49	57,65	41,66	41,87	42,09	42,21	41,39	41,29
		% a														
		% b														
Danmark 81	1. STØDT MELIS	DKR	193	205	222	222	222	222	222	222	222	254	254	254	254	254
	2. af fabriek	EUA	26,02	28,27	31,09	31,09	31,03	31,19	31,21	31,24	31,35	35,84	35,66	35,60	35,70	35,65
		% a														
		% b														

% { a. Veränderung gegenüber dem Vormonat (Landeswährung)
Variation par rapport au mois précédent (Monnaie nationale)
b. Veränderung gegenüber dem gleichen Zeitraum des Vorjahres (Landeswährung)
Variation par rapport à la même période de l'année précédente (Monnaie nationale)

N.B.: Die Nummer 6/1975 (S 12) von "Agrarstatistik" enthält eine detaillierte Beschreibung der die Preisreihen bestimmenden Merkmale.

Le numéro 6/1975 (S 12) de "Statistique agricole" contient une description détaillée des caractéristiques déterminantes des séries de prix.

E 2.2 RAFFINIERTER ZUCKER IN WÜRFELN /
REFINED SUGAR IN LUMPS

E 2.2 SUCRE RAFFINE EN MORCEAUX /
ZUCCHERO RAFFINATO IN ZOLLETTE

Preise je 100 kg - ohne MMSI / Prix per 100 kg - hors TVA

Land und Quelle Pays et Source	1. Produktdefinition Définition du produit 2. Frachtlage und Aufmachung Point de livraison et conditionnement	Währungseinheit Unité monétaire	Handelsweg: von der Raffinerie an den Großhandel Phase d'échange: de la raffinerie au commerce de gros														
			Ø		1974					1975							
			1973	1974	O	J	F	M	A	M	J	J	A	S	O	N	
Deutschland		DM															
		ERE															
	% a b																
France		FF															
		UCE															
	% a b																
Italia 21	1.	LIT	:	:													
	2. franco dettagliante	UCE															
	% a b																
Niederland 34	1.	HFL	116,94	125,54	140,74	140,94	141,49	142,06	143,71	143,71	144,40	147,17	147,17	147,17	147,17	147,17	147,17
	2. af fabriek, inclusief verpakking	ERE	34,15	39,22	44,82	45,09	45,43	45,79	46,03	45,91	46,02	46,54	46,62	46,68	46,88	46,96	46,96
	% a b																
Belgique/ België 44	1.	BFR	1733	1887	2186	2186	2264	2264	2264	2264	2264	2264	2264	2264	2264	2264	2264
	2. départ usine	UCE	36,26	40,68	48,05	48,47	50,34	50,39	50,00	49,90	49,75	49,61	49,50	49,17	49,20	49,18	49,18
	% a b																
Luxembourg		LFR															
		UCE															
	% a b																
United Kingdom		UKL															
		EUA															
	% a b																
Irland 71	1.	IRL	10,63	12,27	17,64	17,89	17,89	29,66	29,66	29,66	30,14	30,14	30,14	30,14	30,14	30,14	30,14
	2. delivered	EUA	21,19	24,09	33,28	33,22	53,13	54,85	54,56	52,87	52,80	53,06	53,34	53,50	52,46	52,34	52,34
	% a b																
Danmark		DKR															
		EUA															
	% a b																

% { a. Veränderung gegenüber dem Vormonat (Landeswährung)
Variation par rapport au mois précédent (Monnaie nationale)
b. Veränderung gegenüber dem gleichen Zeitraum des Vorjahres (Landeswährung)
Variation par rapport à la même période de l'année précédente (Monnaie nationale)

N.B.: - Die Nummer 6/1975 (S 12) von "Agrarstatistik" enthält eine detaillierte Beschreibung der die Preisreihen bestimmenden Merkmale.

- Le numéro 6/1975 (S 12) de "Statistique agricole" contient une description détaillée des caractéristiques déterminantes des séries de prix.

Preise je 100 l - ohne MWSt / Prix par 100 l - hors TVA

Land und Quelle Pays et Source	1. Produktdefinition Définition du produit 2. Frachtlage und Aufmachung Point de livraison et conditionnement	Währungseinheit Unité monétaire	Handelsweg: von der Industrie an den Großhandel Phase d'échange: de l'industrie au commerce de gros															
			Ø		1974		1975											
			1973	1974	D	J	F	M	A	M	J	J	A	S	O	N		
Deutschland		DM																
		ERE																
	%	a																
		b																
France 11	1.	FF	352	622	739,8	725,6	689,6	652,4	584,6	533,3	515,8	508,2	530,0	538,8	535,5	538,8		
	2. franco rendu grossiste, emballage perdu	UCE	64,36	108,66	132,17	130,57	124,54	118,64	108,08	101,24	98,88	97,04	101,32	102,58	102,76	103,62		
	%	a																
		b																
Italia 21	1.	LIT	44208	103891	104875	98100	89250	81625	76400	69450	65300	70350	74583	74750	75350	71875		
	2. franco luogo di produzione	UCE	61,85	134,23	128,89	119,49	108,17	98,85	93,59	85,08	80,12	87,37	93,45	93,89	93,96	89,70		
	%	a																
		b																
Niederland 34	1.	HFL	185,0	361,6	334,0	319,6	289,5	249,5	258,3	242,0	220,8	250,0	280,0	275,0	274,4	255,8		
	2. af importeur	ERE	54,02	112,97	106,37	102,24	92,94	80,42	82,73	77,30	70,37	79,06	88,69	87,22	87,41	81,62		
	%	a																
		b																
Belgique/ België 44	1.	BFR	2842	5299	5593	6046	5726	4817	4444	4569	3803	4329	4864	4614	4936	4413		
	2. rendu acheteur	UCE	59,46	114,23	122,93	134,06	127,32	107,21	98,14	100,54	83,57	94,86	106,35	100,20	107,26	95,87		
	%	a																
		b																
Luxembourg		LFR																
		UCE																
	%	a																
		b																
United Kingdom 61	1.	UKL	23,14	46,67	53,60	54,31	54,91	46,92	45,10	36,03	34,84	43,66	50,68	48,24	49,07	45,77		
	2. ex refinery	EUA	46,14	91,62	101,13	100,84	101,68	86,77	82,96	64,23	61,03	76,87	89,69	85,63	85,40	79,48		
	%	a																
		b																
Irland		IRL																
		EUA																
	%	a																
		b																
Danmark		DKR																
		EUA																
	%	a																
		b																


%

a Veränderung gegenüber dem Vormonat (Landeswährung)
Variation par rapport au mois précédent (Monnaie nationale)

b Veränderung gegenüber dem gleichen Zeitraum des Vorjahres (Landeswährung)
Variation par rapport à la même période de l'année précédente (Monnaie nationale)

N.B.: - Die Nummer 6/1975 (S 12) von "Agrarstatistik" enthält eine detaillierte Beschreibung der die Preisreihen bestimmenden Merkmale.

- Le numéro 6/1975 (S 12) de "Statistique agricole" contient une description détaillée des caractéristiques déterminantes des séries de prix.



E 3,2 PFLANZENÖL / VEGETABLE OIL

E 3.2 HUILE VEGETALE / OLIOVEGETALE

Preise je 100 l - ohne MWSt / Prix par 100 l - hors TVA

Land und Quelle Pays et Source	1. Produktdefinition Définition du produit 2. Frachtlage und Aufmachung Point de livraison et Conditionnement	Währungseinheit Unité monétaire	Handelsweg: von der Raffinerie an den Großhandel Phase d'échange: de la raffinerie au grossiste													
			Ø		1974					1975						
			1973	1974	D	J	F	M	A	M	J	J	A	S	O	N
Deutschland 03	1. SPEISEÖL	DM	142,49	223,3	293	300	295	273	260	256	237	231	240	234	237	228
	2. frei Empfangsstation	ERE	43,61	72,40	96,63	99,69	97,96	96,06	84,97	83,73	77,75	75,54	77,99	76,12	77,68	74,66
	%	a														
		b														
France		FF														
		UCE														
	%	a														
		b														
Italia 21	1. OLIO DI SEMI VARI	LIT	31467	63857	75000	66725	56000	50938	51125	43100	40875	49175	55375	51188	45725	39688
	2. f.co. luogo di produzione	UCE	44,02	82,50	92,18	81,27	67,87	61,69	62,63	52,80	50,15	61,08	69,38	64,29	57,02	49,53
	%	a														
		b														
Niederland 34	1. SPIJSOLIE	HFL	251	363	484	490	484	486	451	439	422	466	410	410	402	399
	2. in flessen van 75 cl.	ERE	73,29	113,41	154,14	156,75	155,39	156,65	144,45	140,23	134,49	128,40	129,67	130,03	128,06	127,31
	%	a														
		b														
Belgique/ België		BFR														
		UCE														
	%	a														
		b														
Luxembourg		LFR														
		UCE														
	%	a														
		b														
United Kingdom 61	1. CORN AND MAIZE OILS	UKL	43,0	53,4	75,8	75,8	81,1	81,1	81,1	81,1	81,1	67,0	67,0	67,0	67,0	67,0
	2. ex-manufacturer	EUA	85,74	104,83	143,02	140,75	150,17	149,98	149,17	144,57	142,07	117,96	118,58	118,94	116,61	116,35
	%	a														
		b														
Ireland		IRL														
		EUA														
	%	a														
		b														
Danmark		DKR														
		EUA														
	%	a														
		b														

% { a. Veränderung gegenüber dem Vormonat (Landeswährung)
Variation par rapport au mois précédent (Monnaie nationale)
b. Veränderung gegenüber dem gleichen Zeitraum des Vorjahres (Landeswährung)
Variation par rapport à la même période de l'année précédente (Monnaie nationale)

N.B.: - Die Nummer 6/1975 (S 12) von "Agrarstatistik" enthält eine detaillierte Beschreibung der die Preisreihen bestimmenden Merkmale.

- Le numéro 6/1975 (S 12) de "Statistique agricole" contient une description détaillée des caractéristiques déterminantes des séries de prix.

Preise je 100 kg - ohne MwSt / Prix par 100 kg - hors TVA

Land und Quelle Pays et Source	1. Produktdefinition Définition du produit	2. Frachtlage und Aufmachung Point de livraison et conditionnement	Währungseinheit Unité monétaire	Handelsweg: von der Fabrik an den Handel Phase d'échange: de la fabrique au commerce													
				Ø		1974						1975					
				1973	1974	D	J	F	M	A	M	J	J	A	S	O	N
Deutschland 03	1. SPITZENSORTE	2. frei Empfangsstation	DM	212	285	334	337	333	315	309	306	303	294	286	282	280	280
			ERE	64,89	92,40	110,15	111,99	110,58	103,92	100,99	100,08	99,40	96,14	92,93	91,74	91,78	91,69
	%	a															
	%	b															
France 11	1. ORDINAIRE	2. rendu grossiste, emballage perdu	FF	391	617	641	629	629	594	594	524	524	499	499	499	499	499
			UCE	71,49	107,79	114,52	113,19	113,60	108,02	109,81	99,47	100,45	95,28	95,39	95,00	95,76	95,97
	%	a															
	%	b															
Italia 21	1.	2. f.co luogo di produzione	LIT	42192	67392	104500	103800	102600	93300	95750	93650	88750	82050	81300	79350	81050	79250
			UCE	59,03	87,07	128,43	126,43	124,35	119,04	117,29	114,72	108,90	101,91	101,87	99,66	101,07	98,90
	%	a															
	%	b															
Nederland 34	1. STANDAARDKVALI- TEIT	2. Consumentenprijs, inclusief verpakking	HFL	216,0	325,5	330,8	327,1	307,7	286,6	271,9	261,5	254,1	245,2	257,0	265,4	260,7	257,7
			ERE	63,07	101,69	105,35	104,64	98,79	92,38	87,09	83,53	80,98	77,55	81,41	84,17	83,05	82,22
	%	a															
	%	b															
Belgique/ België 44	1. QUALITE STAN- DARD	2. rendu détaillant	BFR	2877	4326	4750	5415	5415	5415	5415	5085	5085	4835	4835	4835	4835	4835
			UCE	60,19	93,26	104,40	120,07	120,40	120,52	119,58	112,07	111,74	105,95	105,71	105,00	105,06	105,04
	%	a															
	%	b															
Luxembourg			LFR														
			UCE														
	%	a															
	%	b															
United Kingdom 61	1. QUALITY 1	2. ex factory	UKL	28,38	42,49	51,90	53,74	55,53	55,53	50,07	50,07	50,07	46,44	46,44	49,15	49,15	49,15
			EUA	56,59	83,41	97,92	99,79	102,82	102,69	92,10	89,25	87,71	81,76	82,19	87,25	85,54	85,35
	%	a															
	%	b															
Ireland 71	1. QUALITY 1	2. delivered free at retail outlet	IRL	29,37	43,43	49,12	49,12	57,19	57,19	54,48	54,48	54,48	52,36	50,45	50,45	54,11	54,11
			EUA	58,56	85,26	92,68	91,21	105,90	105,76	100,21	97,11	95,44	92,18	89,29	89,56	94,18	93,96
	%	a															
	%	b															
Danmark 81	1.	2. ab fabrik	DKR	602,5	832,5	945,0	972,5	1035,0	1035,0	862,5	825,0	825,0	777,5	777,5	825,0	825,0	825,0
			EUA	81,23	114,80	132,33	136,18	133,26	133,03	121,25	116,11	116,49	109,70	109,15	115,62	115,94	115,78
	%	a															
	%	b															

% { a Veränderung gegenüber dem Vormonat (Landeswährung)
Variation par rapport au mois précédent (Monnaie nationale)
b Veränderung gegenüber dem gleichen Zeitraum des Vorjahres (Landeswährung)
Variation par rapport à la même période de l'année précédente (Monnaie nationale)

N.B.: - Die Nummer 6/1975 (S 12) von "Agrarstatistik" enthält eine detaillierte Beschreibung der die Preisreihen bestimmenden Merkmale.

- Le numéro 6/1976 (S 12) de "Statistique agricole" contient une description détaillée des caractéristiques déterminantes des séries de prix.

E 5. TEIGWAREN / PASTS

E 5. PÂTES ALIMENTAIRES / PASTE ALIMENTARI

Preise je 100 kg - ohne MWSt / Prix par 100 kg - hors TVA

Land und Quelle Pays et Source	1. Produktdefinition Définition du produit 2. Frachtlage und Aufmachung Point de livraison et conditionnement	Zählungseinheit Unité monétaire	Handelsweg: von der Industrie an den Grosshandel Phase d'échange: de l'industrie au commerce de gros														
			Ø		1974 1975												
			1973	1974	D	J	F	M	A	M	J	J	A	S	O	N	
Deutschland 03	1. SCHNITT ODER BANDNUDELN 2. frei Empfangsstation, lose	DM	149,97	:	:	:	:	:	:	:	:	:	:	:	:	:	:
		ERE	45,90														
		% a b															
France 11	1. SANS OEUFs, qual. ordinaire 2. rendu entrepôt du grossiste	FF	180,61	251,41	276,34	288,02	288,02	288,02	271,20	271,20	271,20	271,20	271,20	271,20	271,20	271,20	271,20
		UCE	33,02	43,92	49,37	51,83	52,02	52,38	50,14	51,48	51,99	51,78	51,84	51,63	52,04	52,16	
		% a b															
Italia 21	1. SENZA UOVA 2. franco luogo di produzione	LIT	22893	32134	37668	37332	37249	36832	36666	36610	36388	36332	36532	36532	36332	36332	
		UCE	32,03	41,52	46,29	45,47	45,15	44,60	44,92	44,85	44,65	45,12	45,77	45,88	45,31	45,34	
		% a b															
Niederland		HFL															
		ERE															
		% a b															
Belgique/ België		BFR															
		UCE															
		% a b															
Luxembourg		LFR															
		UCE															
		% a b															
United Kingdom		UKL															
		EUA															
		% a b															
Irland		IRL															
		EUA															
		% a b															
Danmark		DKR															
		EUA															
		% a b															

% { a. Veränderung gegenüber dem Vormonat (Landeswährung)
Variation par rapport au mois précédent (Monnaie nationale)
b. Veränderung gegenüber dem gleichen Zeitraum des Vorjahres (Landeswährung)
Variation par rapport à la même période de l'année précédente (Monnaie nationale)

N.B.: - Die Nummer 6/1975 (S 12) von "Agrarstatistik" enthält eine detaillierte Beschreibung der die Preisreihen bestimmenden Merkmale.

- Le numéro 6/1975 (S 12) de "Statistique agricole" contient une description détaillée des caractéristiques déterminantes des séries de prix.

Land und Quelle Pays et Source	1. Produktdefinition Définition du produit 2. Frachtlage Point de livraison	Währungsinheit Unité monétaire	WELTMARKTPREISE - PRIX MARCHES MONDIAUX / 100 kg													
			Ø		1974				1975							
			1973	1974	D	J	F	M	A	M	J	J	A	S	O	N
USA 30	1. WEIZEN / BLE 1) North spr. 2/14 2. Cif Rotterdam (Angebotspreis / prix de l'offre)	EUA	:	18,08	18,17	15,83	14,84	14,00	14,22	13,92	13,48	15,53	16,42	17,24	16,40	15,24
	%	a														
	%	b														
USA 01	1. WEIZEN / BLE Standard 2. Chicago 1. Termin (Grosshandelspreis / prix de gros)	EUA	10,51	14,67	13,99	11,75	11,03	10,40	10,33	9,07	8,77	10,43	12,62	13,46	12,79	11,20
	%	a														
	%	b														
USA 03	1. WEIZEN/BLE Hardwinter II 2. Cif Nordseehäfen/ ports mer du Nord (Einfuhrpreis/prix à l'importation)	EUA	12,11	17,07	16,08	13,35	12,24	11,76	12,04	10,87	10,52	12,40	14,47	15,07	14,71	14,08
	%	a														
	%	b														
Canada 01	1. WEIZEN / BLE Western Redspring I 2. Winnipeg (Exportpreis / prix à l'exportation)	EUA	12,07	17,56	18,47	16,47	14,65	14,68	14,88	13,28	12,19	13,28	15,71	16,58	16,34	15,15
	%	a														
	%	b														
USA 99	1. ROGGEN / SEIGLE USA 17 2. Cif Rotterdam (Einfuhrpreis / prix à l'importation)	EUA	8,58	12,12	12,85	12,20	11,44	8,99	8,76	8,34	8,67	8,73	11,05	17,62	12,14	11,29
	%	a														
	%	b														
USA 99	1. GERSTE / ORGE USA II 2. Cif Rotterdam (Einfuhrpreis / prix à l'importation)	EUA	9,20	12,79	14,22	13,42	12,66	11,19	9,26	7,63	7,63	8,98	12,84	13,40	12,97	12,21
	%	a														
	%	b														
Canada 99	1. GERSTE / ORGE Fed I 2. Cif Rotterdam (Einfuhrpreis / prix à l'importation)	EUA	9,27	12,76	14,23	13,42	12,66	11,21	9,27	7,60	7,63	8,98	12,85	13,40	12,98	12,19
	%	a														
	%	b														
Canada 01	1. GERSTE / ORGE Kan. Western I/II 2. Winnipeg 1. Termin (Grosshandelspreis / prix de gros)	EUA	7,45	11,08	11,23	10,63	9,20	8,75	8,57	8,30	8,04	8,83	10,10	9,37	9,10	9,13
	%	a														
	%	b														
		Eur														
	%	a														
	%	b														

% { a. Veränderung gegenüber dem Vormonat
Variation par rapport au mois précédent
b. Veränderung gegenüber dem gleichen Zeitraum des Vorjahres
Variation par rapport à la même période de l'année précédente

1) Bis - jusqu'au 31.12.73
WEIZEN/BLE - "Redwinter II"

Land und Quelle Pays et Source	1. Produktdefinition Définition du produit	2. Frachtlage Point de livraison	Währungseinheit Unité monétaire	WELTMARKTPREISE - PRIX MARCHES MONDIAUX/100 kg														
				Ø		1974		1975										
				1973	1974	D	J	F	M	A	M	J	J	A	S	O	N	
USA 99	1. HAFER / AVOINE Extra Heavy White II 38 LB	2. Cif Rotterdam (Einfuhrpreis / prix à l'importation)	EUA	9,25	12,16	12,86	12,92	10,65	9,60	9,65	10,05	9,95	10,12	12,26	11,95	11,24	11,20	
			% a															
			% b															
USA 01	1. HAFER / AVOINE White nr II	2. Chicago 1. Termin (Grosshandelspreis / prix de gros)	EUA	5,99	6,13	10,06	8,70	8,50	7,85	8,67	8,77	8,04	8,59	9,64	9,58	8,95	9,28	
			% a															
			% b															
Canada 01	1. HAFER / AVOINE Kan. Western II	2. Winnipeg 1. Termin (Grosshandelspreis / prix de gros)	EUA	5,99	9,64	10,40	9,80	8,80	8,25	8,60	8,20	8,00	8,45	9,08	8,52	8,39	8,45	
			% a															
			% b															
USA 0	1. MILOCORN/SORGHO Gelb II	2. Cif Nordseehäfen/ ports mer du Nord (Einfuhrpreis / prix à l'importation)	EUA	8,83	11,79	13,09	11,20	9,90	9,65	10,03	9,07	8,41	9,47	11,49	11,39	10,92	10,39	
			% a															
			% b															
USA 01	1. MAIS Yellow	2. Cif Nordseehäfen / ports mer du Nord (Einfuhrpreis / Prix à l'importation)	EUA	8,95	12,55	13,22	11,50	10,57	10,63	10,40	9,70	10,06	10,96	12,57	12,21	11,42	10,53	
			% a															
			% b															
USA 01	1. MAIS Mixed II	2. Chicago 1. Termin (Grosshandelspreis / prix de gros)	EUA	6,96	10,66	11,36	10,13	9,00	8,72	8,97	8,44	8,60	9,19	10,53	10,36	9,74	9,02	
			% a															
			% b															
Plata 30	1. MAIS Plata	2. Cif Rotterdam (Angebotspreis / prix de l'offre)	EUA	10,01	13,00	14,10	13,38	11,72	11,69	12,15	11,53	12,05	13,39	13,87	13,45	12,58	11,66	
			% a															
			% b															
SRI-LANKA 03	1. REIS/RIZ Langkorn	2. Cif Nordseehäfen/ ports mer du Nord (Einfuhrpreis/prix à l'importation)	EUA	:	50,11	38,17	33,17	32,76	32,28	32,59	32,13	29,60	28,81	30,53	33,43	31,87	31,02	
			% a															
			% b															
USA 03	1. REIS/RIZ 1) Langkorn, halbroh/ riz long, demi-brut	2. Cif Nordseehäfen/ ports mer du Nord (Einfuhrpreis/prix à l'importation)	EUA	29,87	26,55	:	37,42	36,28	36,24	25,89	35,44	35,51	36,93	35,61	36,12	31,02	29,60	
			% a															
			% b															

% { a. Veränderung gegenüber dem Vormonat
Variation par rapport au mois précédent
b. Veränderung gegenüber dem gleichen Zeitraum des Vorjahres
Variation par rapport à la même période de l'année précédente

1) Bis - jusqu'au 31.12.72
Rundkorn - Weissreis/riz blanc
Frei ital.-schweiz. Grenzfall.co
frontière ital.-suisse

W3. ZUCKER-KAFFEE-TEE-OELSAATEN UND OELE
W3. SUGAR-COFFEE-TEA-OIL SEEDS AND OILS

W3. SUCRE-CAFE-THE-OLEAGINEUX ET HUILES
W3. ZUCCHERO-CAFFE-TE-SEMI OLEOSI E OLII

Land und Quelle Pays et Source	1. Produktdefinition Définition du produit	2. Frachtlage Point de livraison	Währungseinheit Unité monétaire	WELTMARKTPREISE - PRIX MARCHES MONDIAUX / 100 kg													
				Ø		1974						1975					
				1973	1974	D	J	F	M	A	M	J	J	A	S	O	N
USA 0	1. ROHZUCKER / SUCRE BRUT Kont./contr. 11 2. New York 1. Termin (Grosshandelspreis/ prix de gros)	EUA	17,12	56,19	81,05	66,36	55,62	46,99	41,80	28,57	24,55	30,45	35,36	30,01	26,46	25,64	
		a															
		b															
U.K. 90	1. ROHZUCKER 96° SUCRE BRUT 2. Cif UK (London committee price)	EUA	19,66	59,11	85,79	71,43	61,96	47,67	43,49	31,76	25,17	31,41	36,32	31,05	27,88	26,96	
		a															
		b															
Santos 03	1. ROHKAFFEE/CAFE BRUT N. Y. Nr. 2 2. Cif. Hamburg	EUA	124,53	132,34	114,82	103,68	95,87	90,23	87,72	90,72	94,37	133,49	157,19	162,13	162,96	163,62	
		a															
		b															
Assam 03	1. TEE/THE 1) Mittlere Qualität/ qualité moyenne 2. Cif Nordseehäfen/ ports mer du Nord (Einfuhrpreis/ Prix à l'importation)	EUA	:	:	:	181,45	179,44	180,45	197,06	193,74	208,02	204,44	190,61	185,35	179,42	178,10	
		a															
		b															
USA 03	1. SOJABOHNEN / SOJA gelb II 2. Cif Hamburg	EUA	24,05	23,60	23,93	19,93	17,48	17,78	17,87	16,27	16,21	18,97	20,46	19,75	17,67	16,50	
		a															
		b															
Nigeria 03	1. ERDNUSKERNE/ GRAINES D'ARA- CHIDE 2. Cif. Nordseehäfen/ ports mer du Nord	EUA	33,19	:	:	:	:	:	:	:	:	:	:	:	:	:	
		a															
		b															
Philippines 03	1. KOPRA/COPRAH 2. Cif. Nordseehäfen/ ports mer du Nord	EUA	29,09	56,97	36,52	28,55	24,09	23,74	22,36	18,51	17,70	19,99	20,14	20,00	17,78	17,11	
		a															
		b															
Divers 01	1. SOJAOEL / HUILE DE SOJA 2. Cif Nordseehäfen / ports mer du Nord	EUA	33,47	67,56	:	62,87	:	44,34	44,03	:	:	:	:	:	:	37,26	
		a															
		b															
Nigeria 03	1. ERDNUSOEL / HUILE D'ARACHIDE 2. Cif Nordseehäfen / ports mer du Nord	EUA	44,41	89,28	81,85	84,34	82,48	73,46	68,79	56,05	52,60	67,45	70,94	74,99	71,40	62,61	
		a															
		b															

% { a. Veränderung gegenüber dem Vormonat
Variation par rapport au mois précédent
b. Veränderung gegenüber dem gleichen Zeitraum des Vorjahres
Variation par rapport à la même période de l'année précédente

1) Bis - jusqu'au 31.12.74
SRI-LANKA-TEE/THE H.O.P.
Cif. Hamburg

QUELLENVERZEICHNIS – SOURCES

0	„Statistischer Monatsbericht“	Bundesministerium für Ernährung, Landwirtschaft und Forsten, Bonn
01	Direkte Angaben / Données directes	Bundesministerium für Ernährung, Landwirtschaft und Forsten, Bonn
02	„Wirtschaft und Statistik“	Statistisches Bundesamt, Wiesbaden
03	Direkte Angaben / Données directes	Statistisches Bundesamt, Wiesbaden
04	„Preise, Löhne, Wirtschaftsrechnungen“	Statistisches Bundesamt, Wiesbaden
05	Direkte Angaben / Données directes	Zentrale Markt- und Preisberichtsstelle (ZMP), Bad Godesberg
06	„Agrarwirtschaft“	Zeitschrift für Betriebswirtschaft und Marktforschung, Hannover
07	Direkte Angaben / Données directes	Stabilisierungsfonds für Wein, Mainz
10	«Bulletin mensuel de statistique»	INSEE, Paris
11	Direkte Angaben / Données directes	INSEE, Paris
12	Direkte Angaben / Données directes	Service Central des Enquêtes et Etudes Statistiques, Ministère de l'Agriculture, Paris
20	«Bollettino mensile di statistica»	Istituto centrale di statistica, Roma
21	Direkte Angaben / Données Directes	Istituto centrale di statistica, Roma
22	Direkte Angaben / Données directes	Camera di Commercio, Milano
30	Agrarisch Weekoverzicht	Landbouw-Economisch Instituut (L.E.I.), 's-Gravenhage
31	Direkte Angaben / Données directes	Landbouw-Economisch Instituut (L.E.I.), 's-Gravenhage
32	„Maandblad Prijsstatistiek“	Landbouw-Economisch Instituut (L.E.I.), 's-Gravenhage
34	Direkte Angaben / Données directes	Ministerie van Landbouw en Visserij, 's-Gravenhage
40	«Mercuriales agricoles»	Ministère de l'Agriculture, Bruxelles
41	Direkte Angaben / Données directes	Ministère de l'Agriculture, Bruxelles
42	«Statistique agricole»	Ministère de l'Agriculture, Bruxelles
43	Direkte Angaben / Données directes	Nationale Zuiveldienst / Office National du Lait, Bruxelles
44	Direkte Angaben / Données directes	Ministère des Affaires Economiques, Bruxelles
45	Direkte Angaben / Données directes	AC, 55, rue de la Loi, Bruxelles
51	Direkte Angaben / Données directes	Ministère de l'Agriculture, Luxembourg
52	Direkte Angaben / Données directes	Station viticole de l'État, Remich
61	Direkte Angaben / Données directes	Ministry of Agriculture, Fisheries and Food, London
71	Direkte Angaben / Données directes	Central Statistics Office, Dublin
81	Direkte Angaben / Données directes	Danmarks Statistik, København
90	"International Sugar Council"	London
99	EG-Informationen, Agrarmärkte Informations CE, Marchés agricoles	Generaldirektion Landwirtschaft EG Direction Générale de l'Agriculture CE, Bruxelles

Sonderveröffentlichungen u.a. zu Fragen der Agrarpreisstatistik (ab 1970)
Publications et notes spéciales relatives à des questions de statistiques de prix agricoles
(à partir de 1970)

Titel / titre	Veröffentlicht / publiées dans
1. Siegfried GUCKES, Ein System der Agrarpreisstatistik für die EG <i>Un système de statistique des prix agricoles pour la CE</i>	Agrarstatistische Studien Nr. 9 (1970) <i>Etudes de statistique agricole N° 9 (1970)</i>
2. EG-Index der landwirtschaftlichen Erzeugerpreise – Methodenbeschreibung – <i>Indice CE des prix agricoles à la production</i> – Description de la méthode –	Agrarpreise, Beilage Nr. 5 (1971) <i>Prix agricoles, supplément N 5 (1971)</i>
3. Durchschnittserlöse 1963-1970 <i>Valeurs unitaires 1963-1970</i>	Agrarstatistische Hausmitteilungen (Sonderheft), Dezember 1971 <i>Informations internes de la statistique agricole (numéro spécial), décembre 1971</i>
4. Agrarpreise 1961-1970 <i>Prix agricoles 1961-1970</i>	Agrarpreise, Beilage Nr. 12/1971 <i>Prix agricoles, supplément N 12/1971</i>
5. Katalog der preisbestimmenden Merkmale <i>Catalogue des caractéristiques déterminantes des prix</i> <i>Catalogo delle caratteristiche determinanti dei prezzi</i> <i>Catalogus van de prijsbepalende kenmerken</i> <i>Catalogue of the characteristics which determine prices</i>	Agrarpreise, Beilage Nr. 1/1972 <i>Prix agricoles, supplément N 1/1972</i> <i>Prix agricoles, supplémento no. 1/1972</i> <i>Prix agricoles, bijlage nr. 1/1972</i> <i>Prix agricoles, supplément N° 1/1972</i>
6. Neue Reihe : Weinpreise (Einleitende Bemerkungen) <i>Nouvelle série : prix du vin (note introductive)</i>	Agrarpreise, Jahrgang 1972 <i>Prix agricoles, années 1972</i>
7. Preisreihen ausgewählter Länderveröffentlichungen <i>Séries de prix de publications nationales sélectionnées</i>	Agrarpreise, S 1-4/1973 <i>Prix agricoles, S 1-4/1973</i>
8. Tiere und Fleisch <i>Animaux et viande</i>	Agrarpreise, Sonderheft S 5/1973 <i>Prix agricoles, numéro spécial S 5/1973</i>
9. Düngemittel <i>Engrais</i>	Agrarpreise, Sonderheft S 6/1973 <i>Prix agricoles, numéro spécial S 6/1973</i>
10. Futtermittel <i>Aliments des animaux</i>	Agrarpreise, Sonderheft S 7/1973 <i>Prix agricoles, numéro spécial S 7/1973</i>
11. Obst, Gemüse u. Kartoffeln <i>Fruits, légumes et pommes de terre</i>	Agrarpreise, Sonderheft S 8/1973 <i>Prix agricoles, numéro spécial S 8/1973</i>
12. Landmaschinen u. Ackerschlepper <i>Matériel et tracteurs agricoles</i>	Agrarpreise, Sonderheft S 9/1973 <i>Prix agricoles, numéro spécial S 9/1973</i>
13. Einkaufspreise für Saatgut, Pestizide und Energie <i>Prix d'achat de semences, pesticides et énergie</i>	Agrarstatistik Nr. 4/1975 (S 10) <i>Statistique agricole N 4/1975 (S 10)</i>
14. Verkaufspreise für Tiere und tierische Produkte <i>Prix de vente d'animaux et produits animaux</i>	Agrarstatistik Nr. 5/1975 (S 11) <i>Statistique agricole N 5/1975 (S 11)</i>
15. Verkaufspreise für pflanzliche Erzeugnisse <i>Prix de vente de produits végétaux</i>	Agrarstatistik Nr. 6/1975 (S 12) <i>Statistique agricole N 6/1975 (S 12)</i>
16. EG-Index der Erzeugerpreise landwirtschaftlicher Produkte <i>Indice CE des prix à la production des produits agricoles</i>	Methodologie 1976 <i>Methodologie 1976</i>

(In Vorbereitung / En préparation)

**DE EUROPÆISKE FÆLLESSKABERS STATISTISKE KONTOR
STATISTISCHES AMT DER EUROPÄISCHEN GEMEINSCHAFTEN
STATISTICAL OFFICE OF THE EUROPEAN COMMUNITIES
OFFICE STATISTIQUE DES COMMUNAUTÉS EUROPÉENNES
ISTITUTO STATISTICO DELLE COMUNITÀ EUROPEE
BUREAU VOOR DE STATISTIEK DER EUROPESE GEMEENSCHAPPEN**

• • •

**Generaldirektør / Generaldirektor / Director-General
Directeur général / Direttore generale / Directeur-generaal**

E. Hentgen

Assistent/Assistent/Assistant/Assistant/Assistente/Assistent

Direktører/Direktoren/Directors/Directeurs/Direttori/Directeuren :

G. Bertaud

Statistiske metoder, information
Statistische Methoden, Informationswesen
Statistical methods, information processing
Methodologie statistique, traitement de l'information
Metodologia statistica, trattamento dell'informazione
Methodologie van de statistiek, informatieverwerking

V. Paretti

Almen statistik og nationalregnskab
Allgemeine Statistik und Volkswirtschaftliche Gesamtrechnung
General statistics and national accounts
Statistiques générales et comptes nationaux
Statistiche generali e conti nazionali
Algemene statistiek en nationale rekeningen

D. Harris

Befolknings- og socialstatistik
Bevölkerungs- und Sozialstatistik
Demographical and social statistics
Statistiques démographiques et sociales
Statistiche demografiche e sociali
Sociale en bevolkingsstatistiek

S. Louwes

Landbrugs-, skovbrugs- og fiskeristatistik
Statistik der Landwirtschaft, Forstwirtschaft und Fischerei
Agriculture, forests and fisheries statistics
Statistiques de l'agriculture, des forêts et de la pêche
Statistiche dell'agricoltura, delle foreste e della pesca
Landbouw-, bosbouw- en visserijstatistiek

H. Schumacher

Industri- og miljøstatistik
Industrie- und Umweltstatistik
Industrial and environmental statistics
Statistiques de l'industrie et de l'environnement
Statistiche dell'industria e dell'ambiente
Industrie- en milieustatistiek

S. Ronchetti

Handels-, transport- og servicestatistik
Handels-, Transport- und Dienstleistungsstatistik
Trade, transport and services statistics
Statistiques des commerces, transports et services
Statistiche dei commerci, trasporti e servizi
Handels-, vervoer- en dienstverleningsstatistiek

**Salgs- og abonnementskontorer - Vertriebsbüros - Sales Offices
Bureaux de vente - Uffici di vendita - Verkoopkantoren**

Belgique - België

Moniteur belge - Belgisch Staatsblad
Rue de Louvain 40-42 —
Leuvenseweg 40-42
1000 Bruxelles — 1000 Brussel
Tel 512 00 26
CCP 000-2005502-27 —
Postrekening 000-2005502-27

Sous-dépôt — Agenschap

Librairie européenne —
Europese Boekhandel
Rue de la Loi 244 — Wetstraat 244
1040 Bruxelles — 1040 Brussel

Danmark

J H Schultz — Boghandel
Montergade 19
1116 København K
Tel 14 11 95
Girokonto 1195

BR Deutschland

Verlag Bundesanzeiger
Breite Straße · Postfach 108 006 · 5000 Köln 1
Tel (0221) 21 03 48
(Fernschreiber Anzeiger Bonn 08 882 595)
Postscheckkonto 834 00 Köln

France

*Service de vente en France des publications
des Communautés européennes*
Journal officiel
26, rue Desaix
75 732 Paris — Cedex 15
Tel (1) 578 61 39 — CCP Paris 23-96

Ireland

Stationery Office
Beggar's Bush
Dublin 4
Tel 68 84 33

Italia

Libreria dello Stato
Piazza G Verdi 10
00198 Roma — Tel (6) 85 08
Telex 62008
CCP 1/2640

Agenzia :

Via XX Settembre
(Palazzo Ministero del tesoro)
00187 Roma

**Grand-Duché
de Luxembourg**

*Office des publications officielles
des Communautés européennes*
5, rue du Commerce
Boîte postale 1003 — Luxembourg
Tel 49 00 81 — CCP 19 190-81
Compte courant bancaire
BIL 8-109/6003/300

Nederland

Staatsdrukkerij- en uitgeverijbedrijf
Christoffel Plantijnstraat s-Gravenhage
Tel (070) 81 45 11
Postgiro 42 53 00

United Kingdom

H M Stationery Office
P O Box 569
London SE1 9NH
Tel (01) 928 6977 ext 365
National Giro Account 582-1002

United States of America

European Community Information Service
2100 M Street N W
Suite 707
Washington, DC 20 037
Tel (202) 872 8350

Schweiz - Suisse - Svizzera

Librairie Payot
6 rue Grenus
1211 Geneve
Tel 31 89 50
CCP 12-236 Geneve

Sverige

Librairie C E Fritze
2 Fredsgatan
Stockholm 16
Postgiro 193, Bankgiro 73/4015


España

Libreria Mundi-Prensa
Castelló 37
Madrid 1
Tel 275 46 55

Andre lande - Andere Länder - Other countries - Autres pays - Altri paesi - Andere landen

Kontoret for De europæiske Fællesskabers officielle Publikationer - Amt für amtliche Veröffentlichungen der Europäischen Gemeinschaften - Office for Official Publications of the European Communities - Office des publications officielles des Communautés européennes - Ufficio delle pubblicazioni ufficiali delle Comunità europee - Bureau voor officiële publikaties der Europese Gemeenschappen

Luxembourg 5, rue du Commerce Boîte postale 1003 Tél 49 00 81 CCP 19 190-81 Compte courant bancaire Bil 8-109/6003/300



Imprimé le: mercredi 13 février 2008 11:03:46
Ordinateur: OPPC839
Utilisateur: lakhbna

LOGARCH - Microsoft Internet Explorer provided by European Commission

File Edit View Favorites Tools Help

Address http://logarch/publication_read/pub_list.cfm Go Links

Back Stop Refresh Home Search Favorites Print Mail Stop

LogArch

Utilisateur : NADIA LAKHBAT

Consultation publications
[Liste des publications](#)
[Recherche publications](#)


Statut: All Type de publication: All 1 lignes

Liste des publications

Attention, les données sont filtrées

↑ N° catalog/Doc Com/JO ↓	↑ Lang ↓	↑ ISSN/N° cat ↓	↑ ISBN/Année ↓	Qu. reçu/attend.	↑ Titre/Comment ↓	↑ Système ↓	↑ Création ↓	↑ Status ↓	↑ GESCOM/ARTOP nr ↓
CAPH770014AC	4A			2/	VOR CA-AH-77-001-4A-C	ARTOP	06/11/2006	INBOX	CAPH770014AC

Done Local Intranet



BESONDERER HINWEIS :

Ab diesem Heft werden die Preise in Landeswährung in ERE und nicht mehr in Eur umgerechnet (s. Seite IV).

* * *

SPECIAL NOTE :

Beginning with this number, the prices in national currency are being converted in EUA and no more in Eur (see page VI).

* * *

NOTE PARTICULIERE :

A partir de ce numéro, les prix en monnaie nationale sont convertis en UCE et non plus en Eur (voir page VIII).

* * *

NOTA PARTICOLARE :

Da questo numero i prezzi in valuta nazionale sono convertiti in UCE e non più in Eur (vedi pagina X).

Pris pr. hæfte	DKr 18,50	Helårsabonnement	DKr 138,50
Einzelpreis	DM 7,80	Jahresabonnement	DM 58,50
Single copy	£ 1.75/US \$ 2.95	Annual subscription	£ 12.85/US \$ 22
Prix par numéro	FF 14,50/FB 120	Abonnement annuel	FF 108/FB 900
Prezzo unitario	Lit 2 400	Abbonamento annuale	Lit 18 000
Prijs per nummer	Fl 8,30/FB 120	Jaarabonnement	Fl 62/FB 900

KONTORET FOR DE EUROPÆISKE FÆLLESSKABERS OFFICIELLE PUBLIKATIONER
 AMT FÜR AMTLICHE VERÖFFENTLICHUNGEN DER EUROPÄISCHEN GEMEINSCHAFTEN
 OFFICE FOR OFFICIAL PUBLICATIONS OF THE EUROPEAN COMMUNITIES
 OFFICE DES PUBLICATIONS OFFICIELLES DES COMMUNAUTÉS EUROPÉENNES
 UFFICIO DELLE PUBBLICAZIONI UFFICIALI DELLE COMUNITA EUROPEE
 BUREAU VOOR OFFICIELE PUBLIKATIES DER EUROPESE GEMEENSCHAPPEN

Boîte postale 1003 - Luxembourg

Kat/cat. CA-PH-77-001-4A-C