

STATISTISCHES AMT
DER EUROPÄISCHEN GEMEINSCHAFTEN

OFFICE STATISTIQUE
DES COMMUNAUTÉS EUROPÉENNES



INDUSTRIESTATISTIK

STATISTIQUES INDUSTRIELLES

STATISTICHE DELL'INDUSTRIA

INDUSTRIESTATISTIEK

INDUSTRIAL STATISTICS

1965 - No. 1

ISTITUTO STATISTICO
DELLE COMUNITÀ EUROPEE

BUREAU VOOR DE STATISTIEK
DER EUROPESE GEMEENSCHAPPEN

**STATISTISCHES AMT
DER EUROPÄISCHEN GEMEINSCHAFTEN**

Anschriften

Europäische Wirtschaftsgemeinschaft
Brüssel, Avenue de Tervueren 188a — Tel. 71 00 90

Europäische Atomgemeinschaft
Brüssel, rue Belliard 51 — Tel. 13 40 90

Europäische Gemeinschaft für Kohle und Stahl
Luxemburg, Hotel Staar — Tel. 4 08 41

Zuschriften erbeten an:

Statistisches Amt der Europäischen Gemeinschaften
Avenue de Tervueren 188a
Brüssel 15

**OFFICE STATISTIQUE
DES COMMUNAUTÉS EUROPÉENNES**

Adresses

Communauté économique européenne
Bruxelles, 188a, avenue de Tervueren — tél. 71 00 90

Communauté européenne de l'énergie atomique
Bruxelles, 51, rue Belliard — tél. 13 40 90

Communauté européenne du charbon et de l'acier
Luxembourg, Hôtel Staar — tél. 4 08 41

**Adresser la correspondance relative
à cette publication:**

Office statistique des Communautés européennes
188a, avenue de Tervueren
Bruxelles 15

**ISTITUTO STATISTICO
DELLE COMUNITA' EUROPEE**

Indirizzi

Comunità Economica Europea
Bruxelles, 188a, avenue de Tervueren — tel. 71 00 90

Comunità Europea dell'Energia Atomica
Bruxelles, 51, rue Belliard — tel. 13 40 90

Comunità Europea del Carbone e dell'Acciaio
Lussemburgo, Hotel Staar — tel. 4 08 41

**Indirizzare la corrispondenza relativa a questa
pubblicazione a:**

Istituto Statistico delle Comunità Europee
188a, avenue de Tervueren
Bruxelles 15

**BUREAU VOOR DE STATISTIEK
DER EUROPESE GEMEENSCHAPPEN**

Adressen

Europese Economische Gemeenschap
Brussel, Tervurenlaan 188a — tel. 71 00 90

Europese Gemeenschap voor Atoomenergie
Brussel, Belliardstraat 51 — tel. 13 40 90

Europese Gemeenschap voor Kolen en Staal
Luxemburg, Hotel Staar — tel. 4 08 41

**Correspondentie betreffende deze publikatie gelieve
men te richten aan het:**

Bureau voor de Statistiek der Europese Gemeenschappen
Tervurenlaan 188a
Brussel 15

**STATISTICAL OFFICE
OF THE EUROPEAN COMMUNITIES**

Addresses

European Economic Community
Brussels, 188a, avenue de Tervueren. Tel. 71 00 90

European Atomic Energy Community
Brussels, 51, rue Belliard. Tel. 13 40 90

European Coal and Steel Community
Luxembourg, Hotel Staar. Tel. 4 08 41

**Correspondence concerning this publication should
be addressed to:**

Statistical Office of the European Communities
188a, avenue de Tervueren
Brussels 15

INDUSTRIESTATISTIK
STATISTIQUES INDUSTRIELLES
STATISTICHE DELL'INDUSTRIA
INDUSTRIESTATISTIEK
INDUSTRIAL STATISTICS

1965 — No. 1

Vierteljährliche Ausgabe
Publication trimestrielle
Pubblicazione trimestrale
Driemaandelijkse uitgave
Quarterly

Inhaltswiedergabe nur mit Quellennachweis
gestattet

La reproduction des données est subordonnée
à l'indication de la source

La riproduzione del contenuto è subordinata
alla citazione della fonte

Het overnemen van gegevens is toegestaan
mits duidelijke bronvermelding

Reproduction of the contents of this publication
is subject to acknowledgement of the source

Vorwort

Das erste Heft 1965 der „Industriestatistik“ umfaßt drei Teile. Der erste Teil gibt die Entwicklung der Anlageinvestitionen der Industrie in den E.W.G.-Mitgliedstaaten während der Jahre 1958-1963.

Im zweiten Teil sind die Produktionsindizes veröffentlicht, während der dritte Teil sich auf die mengenmäßige Industrieproduktion bezieht.

Avertissement

Ce premier bulletin 1965 des Statistiques industrielles comporte trois parties. La première partie est consacrée à l'évolution des investissements en actifs fixes dans les industries des Etats membres pendant les années 1958 à 1963.

Les indices de la production sont publiés dans la deuxième partie, tandis que la troisième partie donne des renseignements sur la production industrielle en unités physiques.

Avvertenza

Questo primo numero del bollettino per il 1965 comprende tre parti. La prima è dedicata a uno studio sull'evoluzione degli investimenti in attivi fissi nelle industrie degli Stati membri nel periodo 1958-1963.

La seconda parte riguarda gli indici di produzione, mentre nella terza si ritrovano i dati in unità fisiche sulla produzione industriale.

Voorwoord

Dit eerste bulletin 1965 van de « Industriestatistiek » bevat drie gedeelten. Het eerste gedeelte is gewijd aan de ontwikkeling van de investeringen in vaste activa in de industrie van de lid-staten gedurende de jaren 1958-1963.

De produktie-indices zijn gepubliceerd in het tweede gedeelte, terwijl het derde deel inlichtingen geeft over de industriële produktie in fysieke eenheden.

INHALTSVERZEICHNIS

TABLE DES MATIÈRES

	Seite Page	
Vorbemerkung	3	Avertissement
Inhaltsverzeichnis	4	Table des matières
Zeichen und Abkürzungen	6	Abréviations et signes employés
1. Teil: Brutto-Anlage-Investitionen der Industrie in den EWG-Mitgliedstaaten	9	1^e partie: Investissements bruts en actifs fixes dans l'industrie des Etats-membres de la CEE
2. Teil: Indizes der industriellen Produktion in den Mitglied- staaten der Gemeinschaft und in einigen dritten Ländern	31	2^e partie: Indices de la production industrielle dans les pays de la Communauté et certains pays tiers
3. Teil: Angaben über die Produktion von Grundstoffen und Fertigerzeugnissen in der Gemeinschaft	43	3^e partie: Données sur la production dans la Communauté de certaines matières de base et articles élaborés
Gewinnung von Brennstoffen und Erzen	45	Extraction de combustibles et de minerais
Gewinnung von Baumaterial und feuerfesten und kera- mischen Erden	47	Extraction de matériaux de construction et de terres à feu
Herstellung von Ölen und Fetten tierischer und pflanzlicher Herkunft	49	Industrie des corps gras végétaux et animaux
Nahrungsmittelindustrie	51	Industries alimentaires
Getränke- und Tabakindustrie	55	Industrie des boissons et tabacs
Textilindustrie (Spinnerei und Weberei)	57	Industrie textile (filature et tissage)
Wirkerei und Strickerei	61	Bonneterie
Sonstiges Textilgewerbe	63	Autres industries textiles
Schuhindustrie	65	Industrie des chaussures
Herstellung von Bekleidung und Wäsche	67	Fabrication des articles d'habillement
Holzverarbeitung (außer Möbelherstellung)	71	Industrie du bois (à l'exclusion de l'industrie du meuble)
Papier- und Pappenerzeugung und -verarbeitung	73	Industrie du papier et fabrication des articles en papier
Herstellung von Leder	77	Tannerie - mégisserie
Gummiverarbeitung	79	Transformation du caoutchouc
Chemiefasererzeugung	83	Production de fibres artificielles et synthétiques
Stärkeindustrie	85	Industrie des produits amylacés
Herstellung chemischer Erzeugnisse	87	Industrie chimique
Mineralölverarbeitung	101	Industrie du pétrole
Ziegeleien	103	Fabrication de matériaux de construction en terre cuite
Herstellung und Verarbeitung von Glas	105	Industrie du verre
Herstellung von Steinzeug, Feinkeramik und feuerfesten Erzeugnissen	107	Fabrication des grès, porcelaines, faïences et produits réfractaires
Herstellung von Baumaterialien und sonstigen Erzeugnissen aus Steinen und Erden	109	Matériaux de construction et produits minéraux non métalliques
Eisen- und stahlerzeugende Industrie (gemäß dem EGKS- Vertrag)	111	Sidérurgie (selon le Traité CECA)
Stahlröhrenerzeugung; Ziehereien und Kaltwalzwerke	113	Première transformation de l'acier
Erzeugung und erste Verarbeitung von NE-Metallen; Gießereien	115	Production et première transformation des métaux non ferreux; fonderie
Schmiede-, Preß- und Hammerwerke sowie Stahlverformung EBM-Warenherstellung	117	Forge, estampage, emboutissage et industries connexes
Maschinenbau	121	Fabrication d'outillage et d'articles finis en métaux
Elektrotechnische Industrie	129	Construction de machines non électriques
Fahrzeugbau	133	Construction électrique
Feinmechanische und Uhrenindustrie	137	Construction de matériel de transport
Baugewerbe	138	Mécanique de précision et horlogerie
Elektrizitäts- und Gaserzeugung	141	Bâtiment et génie civil
		Production d'électricité et de gaz

INDICE

INHOUDSOPGAVE

	Pagina blz.	
Avvertenza	3	Voorwoord
Indice	5	Inhoudsopgave
Abbreviazioni e simboli impiegati	7	Tekens en afkortingen
1' parte: Investimenti lordi in attivi fissi nell'industria degli Stati-membri della CEE	9	Deel 1: Investerings in vaste activa in de industrie van de Lidstaten van de EEG
2' parte: Indice della produzione Industriale nei paesi della Comunità e in alcuni paesi terzi	31	Deel 2: Indices van de industriële produktie in de landen van de Gemeenschap en in enige derde landen
3' parte: Dati sulla produzione di alcune materie prime ed articoli elaborati nella Comunità	43	Deel 3: Produktiecijfers van enige basisgrondstoffen en bewerkte produkten in de Gemeenschap
Estrazione di combustibili e di minerali metallici	45	Winning van brandstoffen en ertsen
Estrazione di materiali da costruzione e di terre refrattarie e per ceramica	47	Winning van bouwmaterialen en van vuurvaste en keramische klei
Industria del grassi vegetali e animali	49	Vervaardiging van oliën en vetten van dierlijke of plantaardige oorsprong
Industrie alimentari	51	Voedingsmiddelenindustrie
Industrie delle bevande e del tabacco	55	Vervaardiging van dranken; tabaksnijverheid
Industria tessile (filatura e tessitura)	57	Textielnijverheid (spinnerij en weverij)
Fabbricazione di tessuti a maglia, maglieria e calze	61	Tricot- en kousenindustrie
Altre industrie tessili	63	Overige textielindustrie
Industria delle calzature	65	Schoenindustrie
Fabbricazione di articoli d'abbigliamento e biancheria	67	Vervaardiging van kleding en huishoudgoederen
Industria del legno (esclusa l'industria del mobile)	71	Verwerking van hout (m.u.v. de vervaardiging van meubelen)
Industria della carta e della sua trasformazione	73	Vervaardiging van papier e papierwaren
Concia del cuoio e delle pelli	77	Leerlooierijen
Trasformazione della gomma	79	Rubberfabrieken
Produzione di fibre artificiali e sintetiche	83	Kunstmatige en synthetische vezelfabrieken
Industria dei prodotti amilacei	85	Zetmeelfabrieken
Industrie chimiche	87	Chemische industrie
Industria del petrolio	101	Aardolieindustrie
Fabbricazione di materiale da costruzione in laterizio	103	Baksteen- en dakpannenfabrieken
Industria del vetro	105	Glas- en glaswarenfabrieken
Fabbricazione di grès, porcellane, maioliche, terrecotte e prodotti refrattari	107	Aardewerffabrieken; vuurvastmateriaalfabrieken
Materiali da costruzione e prodotti minerali non metallici	109	Bouwmaterialaalfabrieken; bewerking van niet-metalen mineralen
Siderurgia (secondo il Trattato CECA)	111	Ijzer- en staalindustrie (volgens EGKS-Verdrag)
Prima trasformazione dell'acciaio	113	Stalenbuizenfabrieken; trekkerijen en koudwalserijen
Produzione e prima trasformazione di metalli non ferrosi, fonderie	115	Vervaardiging en bewerking van non-ferro metalli; gieterijen
Forgiatura, stampaggio, imbutitura e industrie collegate	117	Smeed-, pers-, stampwerk e.d.
Fabbricazione di utensili e articoli finiti in metallo	119	Gereedschappen-, ijzer-, staal- en andere metaalwarenfabrieken
Costruzione di macchine non elettriche	121	Machinebouw
Costruzione di macchine e materiale elettrico	129	Elektrotechnische industrie
Costruzione di materiale da trasporto	133	Transportmiddelenindustrie
Meccanica fine ed orologeria	137	Fijnmechanische- en uurwerkindustrie
Costruzione e genio civile	138	Bouwnijverheid
Produzione di elettricità e di gas	141	Elektriciteits- en gasbedrijven

ZEICHEN UND ABKÜRZUNGEN

Nichts	—
Unbedeutend (im allgemeinen weniger als die Hälfte der kleinsten in der betreffenden Reihe verwendeten Einheit oder Dezimale)	0
Kein Nachweis vorhanden	.
Unsichere oder geschätzte Angabe	()
Schätzung des Statistischen Amtes der Europäischen Gemeinschaften	[]
Änderung des Inhalts einer Reihe	
Angaben für das Landwirtschaftsjahr, das im angegebenen Kalenderjahr endet	★
Erzeugung	P
Lieferungen	L
Montage	M
Materialverbrauch	C
Metrische Tonne	t
Liter	l
Stück	p/st
Meter	m
Quadratmeter	m ²
Kubikmeter	m ³
Paar	Pa
Kilowatt	kW
Terawattstunde = 10 ⁹ kWh	TWh
Terakalorie = 10 ⁹ kcal	Tcal
Pferdestärke	CV
Kilovolt-Ampère	kVA
Bruttoregistertonne	TB BRT
Million	Mio
Milliarde	Mrd
Jahrestonne	jato t/an
Mit « davon » werden alle Fälle gekennzeichnet, in denen sämtliche Unterpositionen einer Position angegeben sind; die Aufgliederung in nur einige Unterpositionen wird durch « darunter » kenntlich gemacht	davon soit darunter dont

ABRÉVIATIONS ET SIGNES EMPLOYÉS

Néant	—
Donnée très faible (généralement inférieure à la moitié de la dernière unité ou décimale des nombres mentionnés sous rubrique)	0
Donnée non disponible	.
Donnée incertaine ou estimée	()
Estimation par l'Office Statistique des Communautés Européennes	[]
Changement de portée d'une série	
Campagne de 12 mois finissant au cours de l'année indiquée	★
Production	P
Livraisons	L
Assemblage	M
Consommation de matières premières	C
Tonne	t
Litre	l
Pièces	p/st
Mètre	m
Mètre carré	m ²
Mètre cube	m ³
Paire	Pa
Kilowatt	kW
Terawattheure = 10 ⁹ kWh	TWh
Terakalorie = 10 ⁹ kcal	Tcal
Cheval-vapeur	CV
Kilovolt-ampère	kVA
Tonneau de jauge brut	TB BRT
Million	Mio
Milliard	Mrd
Tonne/an	jato t/an
A la suite des données se référant à un ensemble d'articles le mot « dont » indique la présence de certaines subdivisions détaillées tandis que le terme « soit » signale la présence de toutes les subdivisions du groupe général	davon soit darunter dont

ABBREVIAZIONI E SIMBOLI IMPIEGATI

Nulla	—
Dato bassissimo (generalmente inferiore alla metà dell'ultima unità o decimale delle cifre che appaiono nella colonna)	0
Dato non disponibile	.
Dato incerto o valutato	()
Valutazione fatta dall'Istituto Statistico delle Comunità Europee	[]
Variazione del contenuto della serie	
Campagna di 12 mesi terminante nell'anno indicato	★
Produzione	P
Consegne	L
Montaggio	M
Consumo di materie prime	C
Tonnellata	t
Litro	l
Pezzi	p/st
Metro	m
Metro quadrato	m ²
Metro cubo	m ³
Paia	Pa
Kilowatt	kW
Terawattora = 10 ⁹ kWh	TWh
Teracaloria = 10 ⁹ kcal	Tcal
Cavallo vapore	CV
Kilovolt-ampère	kVA
Tonnellate di stazza lorda	TB BRT
Milione	Mio
Millardo	Mrd
Tonnellate / anno	jato t/an
La parola « dont », dopo le cifre che si riferiscono ad un gruppo di articoli, indica la presenza di alcune suddivisioni particolari, mentre il termine « soit » significa che tutte le suddivisioni del gruppo generale sono presenti	davon soit (ossia) (daarvan) darunter dont (di cui) (daaronder)

TEKENS EN AFKORTINGEN

Nul	—
Zeer kleine hoeveelheid (in het algemeen minder dan de helft van de kleinste in de betreffende reeks gebruikte eenheid of decimaal)	0
Geen gegevens beschikbaar	.
Onzekere of geschatte gegevens	()
Schatting van het Bureau voor de Statistiek der Europese Gemeenschappen	[]
Wijziging in de inhoud van een reeks	
Boekjaar (landbouw-, oogstjaar) dat in het aangegeven kalenderjaar eindigt.	★
Productie	P
Afzet	L
Assemblage	M
Verbruik van grondstoffen	C
Metrische tonnen	t
Liter	l
Stuks	p/st
Meter	m
Vierkante meter	m ²
Kubieke meter	m ³
Paar	Pa
Kilowatt	kW
Terawattuur = 10 ⁹ kWh	TWh
Terakalorie = 10 ⁹ kcal	Tcal
Paardekracht	CV
Kilovolt-ampère	kVA
Brutoregisterton	TB BRT
Miljoen	Mio
Miljard	Mrd
Ton / jaar	jato t/an
Met « davon » wordt het geval aangeduid waarin een volledige onderverdeling van de hoofdgroep wordt gegeven; zijn slechts bepaalde onderdelen hiervan bekend dan wordt de aanduiding « darunter » gebruikt	davon soit (ossia) (daarvan) darunter dont (di cui) (daaronder)

Erster Teil

**Brutto-Anlage-Investitionen
der Industrie in den
E.W.G.-Mitgliedstaaten**

Première partie

**Investissements bruts en actifs
fixes dans l'industrie des
États membres de la C.E.E.**

Parte prima

**Investimenti lordi in attivi
fissi nell'industria degli
stati membri della C.E.E.**

Eerste deel

**Investeringsen in vaste activa
in de industrie van de
lid-staten van de E.E.G.**

Im vorliegenden Heft werden erneut Angaben über die Entwicklung der industriellen Brutto-Anlageinvestitionen in den Mitgliedstaaten der Europäischen Wirtschaftsgemeinschaft gebracht; Angaben über die Investitionsaufwendungen waren bereits in den Heften Nr. 4/1960, 1/1961 und 4/1962 veröffentlicht worden.

Die in dieses Heft aufgenommenen Ergebnisse beziehen sich, je nach Land, auf den Zeitraum 1957 bis 1962 oder 1958 bis 1963 (Italien 1960 bis 1963); sie sind denselben Quellen entnommen wie die im Jahre 1962 veröffentlichten Daten, allerdings mit den beiden folgenden Ausnahmen:

- *Bundesrepublik Deutschland*: Während die früher veröffentlichten Angaben teils vom Deutschen Institut für Wirtschaftsforschung (Institut für Konjunkturforschung), Berlin, und teils vom IFO-Institut für Wirtschaftsforschung, München, stammten, kommen die in diesem Heft gegebenen Daten ausschließlich aus den jährlichen Erhebungen des IFO.
- *Belgien*: Wie die früheren Daten stammen auch die vorliegenden Angaben vom « Institut national de Statistique » (I.N.S.), aber es sind nicht mehr lediglich die Ergebnisse der Jahreserhebung des I.N.S., die sich im allgemeinen nur auf die Betriebe mit 20 und mehr Arbeitern bezogen; es handelt sich vielmehr um die im Rahmen der Volkswirtschaftlichen Gesamtrechnungen geschätzten oder berechneten Ergebnisse; sie beziehen sich daher auf sämtliche Betriebe und auf das gesamte produzierende Gewerbe.

Die Quellen für die übrigen Staaten sowie die Definitionen der Investitionsangaben und die sonstigen methodologischen Grundlagen der Erhebungen in den verschiedenen Mitgliedstaaten findet der Leser in der ausführlichen Beschreibung, die im Heft « Industriestatistik » Nr. 4/1962, Seite 18 bis 34, gegeben wurde. Es sei hier nur kurz in Erinnerung gerufen, daß diese Statistiken wegen der unterschiedlichen nationalen Systematiken der Industriezweige, der unterschiedlichen Definitionen der Investitionsausgaben, der unterschiedlichen Erhebungsmethoden sowie den Unterschieden in dem vom Urmaterial erfaßten Bereich keine vollkommenen zwischenstaatlichen Vergleiche zulassen. Wegen der unterschiedlichen Abgrenzung der Industriezweige, besagt daher die in den nachstehenden Tabellen neben jedem Industriezweig angegebene N.I.C.E.-Nummer (N.I.C.E. = Systematisches Verzeichnis des produzierenden Gewerbes in den Europäischen Gemeinschaften) nicht in allen Fällen, daß die eingetragenen Ergebnisse genau den Investitionen der durch diese Nummer definierten Tätigkeitsbereiche entsprechen; immerhin kann jedoch unterstellt werden, daß die nicht mit Hinweisen versehenen Zahlen in befriedigender Weise die Investitionen der Industriezweige — definiert nach der N.I.C.E. — wiedergeben, auf die sie sich beziehen. Die mit einem « ex » versehenen Positionen decken nur einen Teil der angegebenen N.I.C.E.-Klasse oder -gruppe ab; infolgedessen bezieht sich die

Le lecteur retrouvera dans le présent bulletin des données sur l'évolution des investissements bruts en actifs fixes dans l'industrie des Etats membres de la Communauté économique européenne; des données sur les dépenses d'investissement avaient déjà été publiées dans les bulletins n° 4/1960, 1/1961 et 4/1962.

Les résultats repris dans ce bulletin portent, selon les pays, sur la période 1957-1962 ou 1958-1963 (Italie 1960-1963); ils émanent des mêmes sources que ceux publiés en 1962, à deux exceptions près, savoir:

- *Allemagne, R.F.*: alors que les données publiées précédemment provenaient en partie du « Deutsches Institut für Wirtschaftsforschung (Institut für Konjunkturforschung) », de Berlin, et en partie de l'« IFO-Institut für Wirtschaftsforschung », de Munich, les données du présent bulletin résultent exclusivement des enquêtes annuelles de ce dernier.
- *Belgique*: Les données émanent, comme celles précédemment publiées, de l'Institut national de Statistique (I.N.S.), mais ce ne sont plus les résultats purs et simples de l'enquête annuelle de l'I.N.S., qui se rapportaient d'une manière générale aux seuls établissements occupant vingt ouvriers ou plus, mais des résultats estimés ou calculés dans le cadre des travaux de comptabilité nationale; de ce fait, elles couvrent l'ensemble des établissements et des activités industrielles et artisanales.

En ce qui concerne les sources utilisées pour les autres pays ainsi que les définitions et les autres éléments méthodologiques relatifs aux investissements dans les différents Etats membres, le lecteur voudra bien se reporter à la description détaillée qui a été fournie aux pages 18 à 34 du bulletin de Statistiques industrielles n° 4/1962. Rappelons toutefois ici qu'en raison des divergences existant entre les nomenclatures nationales des activités, les définitions des dépenses d'investissement, les méthodes de collecte et le champ couvert par les enquêtes, ces statistiques ne sont pas parfaitement comparables sur le plan international. Il résulte de la première de ces divergences que l'indication, dans les tableaux qui suivent, à côté de la dénomination de la branche du numéro correspondant de la Nomenclature des Industries établies dans les Communautés européennes (N.I.C.E.) ne signifie pas dans tous les cas que les résultats inscrits correspondent rigoureusement aux investissements des activités définies par ce numéro; on peut cependant admettre que les chiffres non accompagnés d'explication représentent de façon suffisamment valable les investissements des branches industrielles — définies selon la N.I.C.E. — auxquelles ils se réfèrent. Les positions précédées d'un « ex » ne couvrent qu'une partie de la classe ou du groupe N.I.C.E. indiqué; aussi, pour préciser leur contenu, la dénomination choisie pour elles n'est pas celle de la N.I.C.E., c'est-à-dire celle qui correspondrait à l'ensemble des

INVESTIMENTI IN ATTIVI FISSI

Il lettore troverà, in questo numero del bollettino, dei dati sull'evoluzione degli investimenti lordi in attivi fissi nell'industria degli Stati membri della Comunità Economica Europea; altre informazioni sulle spese di investimento erano già apparse nei bollettini nn. 4/1960, 1/1961 e 4/1962.

I risultati oggi pubblicati coprono, secondo i Paesi, gli anni 1957-1962 oppure 1958-1963 (Italia: 1960-1963); essi sono tratti dalle stesse fonti che erano servite per i dati pubblicati nel 1962, salvo:

- *per la Germania (R.F.):* mentre i dati pubblicati in precedenza provenivano in parte dal « Deutsches Institut für Wirtschaftsforschung (Institut für Konjunkturforschung) » di Berlino e in parte dall'« IFO-Institut für Wirtschaftsforschung » di Monaco, quelli attuali sono dovuti esclusivamente alle inchieste annuali di quest'ultimo.
- *per il Belgio:* i dati provengono, come quelli pubblicati in precedenza, dall'« Institut national de Statistique » (I.N.S.), ma non si tratta più dei risultati puri e semplici dell'inchiesta annuale di questo Istituto, che si riferivano in genere alle sole unità occupanti 20 o più persone, bensì delle cifre stimate o calcolate nell'ambito dei lavori della contabilità nazionale; di conseguenza, essi coprono tutte le unità e tutte le attività, che esse presentino carattere industriale o artigiano.

Per quanto riguarda le fonti utilizzate per gli altri Paesi, così come le definizioni e altri elementi metodologici relativi agli investimenti negli Stati membri, il lettore si riporterà alla descrizione dettagliata fornita nel bollettino di Statistiche industriali n. 4/1962, pagine 19 a 35. È bene tuttavia ricordare che, a causa delle divergenze esistenti fra le classificazioni nazionali di attività, le definizioni delle spese di investimento, i metodi di raccolta e il campo coperto dall'indagine, queste statistiche non sono perfettamente comparabili sul piano internazionale. La prima delle divergenze sopraccitate fa sì che l'indicazione, nelle tabelle che seguono, del numero corrispondente della N.I.C.E., a fianco della denominazione del ramo, non vuol sempre dire che le cifre che vi figurano corrispondono rigorosamente agli Investimenti delle attività da questo numero definite; si può tuttavia ammettere che le cifre non accompagnate da commenti specifici rappresentino con sufficiente validità gli investimenti dei rami industriali — definiti secondo la N.I.C.E. — ai quali si riferiscono. Le posizioni precedute da un « ex » non coprono che una parte della classe o del gruppo della N.I.C.E. indicati; di conseguenza, la denominazione scelta per precisarne il loro contenuto non può essere quella della N.I.C.E., corrispondente all'insieme delle attività della classe o del gruppo, ma una denominazione restrittiva designante unicamente la o le attività coperte.

INVESTERINGEN IN VASTE ACTIVA

In deze publikatie zijn opnieuw gegevens over de ontwikkeling van de industriële bruto investeringen in vaste activa in de lidstaten van de Europese Economische Gemeenschap opgenomen. Gegevens over de investeringsuitgaven werden reeds in de nummers 4/1960, 1/1961 en 4/1962 gepubliceerd.

De in deze publikatie opgenomen resultaten hebben per land betrekking op de jaren 1957 tot 1962 of 1958 tot 1963 (Italië 1960 tot 1963); zij zijn aan dezelfde bronnen ontleend als de in 1962 gepubliceerde gegevens, echter met de volgende uitzonderingen:

- *Bondsrepubliek Duitsland:* Terwijl de vroeger gepubliceerde gegevens gedeeltelijk van het « Deutsches Institut für Wirtschaftsforschung (Institut für Konjunkturforschung) », Berlijn en gedeeltelijk van het « IFO-Institut für Wirtschaftsforschung », München afkomstig waren, komen de in deze publikatie gegeven cijfers uitsluitend uit de jaarlijkse enquêtes van het IFO.
- *België:* Zoals de voorgaande cijfers zijn ook de hier vermelde gegevens van het « Nationaal Instituut voor de Statistiek (N.I.S.) » afkomstig. Het zijn echter niet de resultaten van de jaarlijkse enquête van het N.I.S., die in het algemeen betrekking hebben op de bedrijven met 20 en meer arbeiders, doch de in het kader van de nationale rekeningen geschatte of berekende resultaten. Zij hebben derhalve betrekking op het totaal van alle bedrijven en dus op de gehele nijverheid.

De bronnen voor de overige staten alsook de definities van de investeringsopgaven en de andere methodologische kenmerken van de enquêtes in de verschillende lidstaten, kan de lezer vinden in de uitvoerige beschrijving die gegeven werd in n° 4/1962, blz. 19 tot 35 van de publikatie « Industriestatistiek ». Er zij evenwel op gewezen, dat deze statistieken als gevolg van verschillen in de nationale bedrijfsindelingen, de verschillende definities van de investeringsuitgaven, de verschillende methodes van enquetering alsook de verschillen in het door het basis-materiaal omvatte gebied, geen volledige internationale vergelijkingen toelaten. De verschillen in de nationale afbakening van de industrietakken hebben tot gevolg, dat de in de tabellen onder verwijzing naar N.I.C.E.-groepen (N.I.C.E. = Systematische Indeling der Industrietakken in de Europese Gemeenschappen) vermelde gegevens niet steeds volkomen overeenstemmen met de inhoud dier N.I.C.E.-rubrieken. Overigens kan echter gesteld worden, dat de niet van voetnoten voorziene cijfers op bevredigende wijze de investeringen van de industrietakken, waarop zij betrekking hebben — onderverdeeld volgens de N.I.C.E. — weergeven. De posities die met « ex » aangeduid zijn, beslaan slechts een gedeelte van de aangegeven N.I.C.E.-klas of -groep; diengevolge heeft de benaming van deze ex-positie alleen betrekking op het daarmee identieke gedeeltelijke gebied en komt zij niet overeen met de volledige N.I.C.E.-klas of -groep.

Bezeichnung dieser ex-Positionen lediglich auf den damit identischen Teilbereich und gibt nicht die volle Bezeichnung wieder, die der vollständigen Klasse oder Gruppe der N.I.C.E. entsprechen würde.

Jede Tabelle enthält neben den Ergebnissen der nationalen Erhebung auch die Ergebnisse der jährlich von der Europäischen Gemeinschaft für Kohle und Stahl (E.G.K.S.) in den unter ihre Zuständigkeit fallenden Industriezweigen durchgeführten Erhebung. Die Ergebnisse der E.G.K.S.-Erhebung liegen immer unter den durch die nationalen Erhebungen ermittelten Investitionssummen; abgesehen von einigen geringfügigen Abweichungen in den Definitionen beider Erhebungen, erklären sich diese Unterschiede in der Hauptsache dadurch, daß die Ergebnisse der nationalen Erhebungen sich im allgemeinen auf sämtliche Tätigkeiten der befragten Unternehmen beziehen, während die Ergebnisse der E.G.K.S.-Erhebung lediglich die Investitionen derjenigen technischen Einheiten umfassen, die Erzeugnisse herstellen, die unter die Zuständigkeit dieser Europäischen Gemeinschaft fallen.

Es bleibt zu erwähnen, daß die für die Jahre 1962 und 1963 übernommenen nationalen Angaben später auf der Grundlage der im Rahmen des Zensus des produzierenden Gewerbes von 1963 für das Jahr 1962 gewonnenen Investitionsdaten berichtigt werden müssen, da letztere genau nach der N.I.C.E. aufbereitet werden. Andererseits wird demnächst die zwischenstaatliche Vergleichbarkeit der Investitionsstatistiken mit dem Inkrafttreten (ab 1965) der Richtlinie Nr. 64/475 des E.W.G.-Rates betreffend die Durchführung einer koordinierten Jahreserhebung über die industriellen Investitionen in den Mitgliedstaaten weitgehend verbessert werden.

activités de la classe ou du groupe, mais une dénomination restrictive qui désigne uniquement la ou les activités couvertes.

Chaque tableau comporte, en plus des résultats obtenus par l'enquête nationale, ceux de l'enquête menée annuellement par la Haute Autorité de la Communauté européenne du Charbon et de l'Acier (C.E.C.A.) dans les branches industrielles relevant de sa compétence. Les résultats de l'enquête de la C.E.C.A. sont toujours inférieurs aux résultats des enquêtes nationales; abstraction faite de quelques légères divergences dans les définitions utilisées dans l'une et l'autre des deux enquêtes, les différences s'expliquent essentiellement par le fait que les résultats des enquêtes nationales se réfèrent d'une manière générale à l'ensemble des activités des entreprises interrogées, alors que les résultats de l'enquête C.E.C.A. ne correspondent qu'aux investissements opérés dans les unités techniques fabriquant des produits qui relèvent de la compétence de cette Communauté européenne.

Il convient enfin de mentionner que les données nationales reprises pour les années 1962 et 1963 seront ultérieurement rectifiées sur la base des données recueillies sur les investissements dans le cadre de l'enquête industrielle de 1963, portant sur l'année 1962, et qui seront exactement ventilées selon la N.I.C.E. D'autre part, la comparabilité internationale des statistiques d'investissement sera à l'avenir largement améliorée avec la mise en application (à partir de 1965) de la directive n° 64/475 du Conseil de la C.E.E. concernant l'exécution dans les Etats membres d'une enquête annuelle coordonnée sur les investissements dans l'industrie.

In ogni tabella figurano, oltre i risultati ottenuti con l'inchiesta nazionale, anche quelli dell'inchiesta condotta annualmente dall'Alta Autorità della Comunità Europea del Carbone e dell'Acciaio (C.E.C.A.), per i rami industriali di sua competenza. I risultati dell'inchiesta C.E.C.A. sono sempre inferiori a quelli delle inchieste nazionali; le differenze si spiegano sostanzialmente, a parte alcune piccole divergenze nelle definizioni utilizzate, per il fatto che le cifre ottenute con le inchieste nazionali si riferiscono in genere all'insieme delle attività delle imprese interrogate, mentre i risultati dell'inchiesta C.E.C.A. non corrispondono che agli investimenti operati nelle unità tecniche che svolgono attività di competenza dell'Alta Autorità.

Si deve infine ricordare che i dati nazionali per gli anni 1962 e 1963 saranno rivisti in un secondo tempo in base ai dati raccolti nel quadro dell'inchiesta industriale del 1963 (riguardante l'anno 1962), i quali seguiranno strettamente la N.I.C.E. D'altra parte, la comparabilità nazionale delle statistiche degli investimenti sarà notevolmente migliorata in futuro con la messa in vigore (dal 1965) della direttiva n. 64/475 del Consiglio della C.E.E., riguardante l'inchiesta annuale coordinata sugli investimenti industriali negli Stati membri.

Iedere tabel omvat naast de resultaten van de nationale enquête ook de resultaten van de jaarlijks door de Europese Gemeenschap voor Kolen en Staal (E.G.K.S.) gehouden enquêtes over de onder haar bevoegdheid vallende industrietakken. De uitkomsten van de enquête van de E.G.K.S. liggen altijd onder de door de nationale enquêtes vastgestelde investeringsbedragen. Afgezien van enige kleine afwijkingen in de definities van de beide enquêtes, kan men deze verschillen hoofdzakelijk verklaren door het feit, dat de resultaten van de nationale enquêtes in het algemeen betrekking hebben op volledige activiteit van de geënuquëeerde ondernemingen, terwijl de resultaten van de enquête van de E.G.K.S. slechts de investeringen van de technische eenheden omvatten, die produkten vervaardigen welke vallen onder de bevoegdheid van deze Europese Gemeenschap.

Er blijft nog op te merken, dat de voor de jaren 1962 en 1963 overgenomen nationale gegevens later nog op basis van de in het kader van de industrietelling 1963 van de nijverheid voor het jaar 1962 ingewonnen investeringsgegevens verbeterd moeten worden, daar deze laatste nauwkeurig volgens de N.I.C.E. onderverdeeld worden. Van de andere kant zal binnenkort de internationale vergelijkbaarheid van de investeringsstatistieken met de inwerkingtreding (vanaf 1965) van de Richtlijn van de Raad van de E.E.G. n° 64/475 inzake de doorvoering van een gecoördineerde jaarlijkse enquête naar de investeringen in de industrie der lid-staten belangrijk verbeterd worden.

Brutto-Anlage-Investitionen

Investissements bruts et actifs fixes

N° N.I.C.E. Nr.	Industriezweig	Branche industrielle	Mio DM		
			1958	1959	1960
111	Gewinnung u. Bearbeitung von Steinkohle . . .	Extraction et préparation de houille	970	880	980
121	Eisenerzbergbau	Extraction de minerai de fer	40	50	38
14/19, ex 339	Gew. u. Bearb. von nicht metall. Mineralien. . .	Extr. et prép. de minéraux non métalliques . .	470	650	880
20/22	Nahrungs- und Genußmittelindustrien	Ind. des aliments, boissons et tabac	1 140	1 250	1 400
ex 213	darunter:	dont:			
	Brauereien	Brasseries	370	460
23	Textilgewerbe	Industrie textile	670	650	900
	darunter:	dont:			
233	Baumwollindustrie	Industrie du coton	250	300
237	Wirkerei und Strickerei	Bonneterie	120	185
241	Serienfertigung von Schuhen	Fabrication mécanique des chaussures	53	48	55
243	Bekleidungsindustrie	Industrie de l'habillement	120	120	155
251, 252	Sägerei, Holzverb., Halbwaren aus Holz	Sciage, prépar. ind. et demi-produits en bois . .	85	110	130
253/259, 26	Holzverarbeitung	Transformation du bois	160	185	240
	darunter:	dont:			
26	Herstellung von Holzmöbeln	Industrie du meuble en bois	120	155
271	Herst. von Holzschliff, Papier, Pappe	Fabric. de pâtes, papier, carton	270	260	330
272	Papier- und Pappeverarbeitung	Transformation du papier et du carton	135	155	185
28	Druckerei u. verwandte Gewerbe	Imprimerie et industries connexes	230	260	320
291	Herstellung von Leder	Tannerie-mégisserie	23	27	37
292	Herstellung von Lederwaren	Fabrication d'articles en cuir	15	10	12
301	Gummi- und Asbestverarbeitung	Transf. du caoutchouc et de l'amianté	130	160	210
302	Kunststoffverarbeitung	Transform. des matières plastiques	90	150	180
31	Herstellung chemischer Erzeugnisse	Industrie chimique	1 570	1 640	2 320
32	Mineralölverarbeitung	Industrie du pétrole	530	450	335
332	Herstellung u. Verarbeitung von Glas	Industrie du verre	95	110	145
ex 333	Herst. von Steinzeug und Feinkeramik	Fabric. de grès, porcelaines, faïences	70	80	105
341, 342	Eisen- und Stahlindustrie	Sidérurgie	} 1 400	1 380	1 660
343	Ziehereien und Kaltwalzwerke	Tréfilage, étirage, feuillards à froid			
344	NE-Metallindustrie b)	Industrie des métaux non ferreux b)			
ex 345	Eisen-, Stahl- u. Tempergiessereien.	Fonderies de métaux ferreux			
ex 352	Stahlverformung	Seconde transformation des métaux			
353	Metallkonstruktionen	Construction métallique			
355	EBM-Warenherstellung	Fabric. d'outillage et d'articles en métaux			
36	Maschinenbau	Construction de machines non électriques			
37	Elektrotechnische Industrie	Construction électrique			
381	Schiffbau	Construction navale			
382/389	Fahrzeugbau.	Construction de matériel de transport			
391/393	Feinmechanik und Optik	Mécanique de précision et optique			
394	Herstellung von Uhren	Fabrication de montres et horloges			
395/397	Herst. von Musikinstr., Schmuck- u. Spielwaren .	Fabr. instr. de musique, jouets, bijouterie.	30	25	26
400/402	Rohbaugewerbe, Tiefbau	Construction d'immeubles et génie civil
511	Elektrizitätserzeugung u. -verteilung	Production et distribution d'électricité	2 330
512	Gaserzeugung u. -verteilung.	Production et distribution de gaz
520	Öffentliche Wasserversorgung.	Distribution publique d'eau	433
	Insgesamt	Total	.	.	.
	Erhebung der E.G.K.S.	Enquête de la C.E.C.A.			
111	Gewinnung u. Bearbeitung von Steinkohle	Extraction et préparation de houille	1 118	1 004	1 015
121	Eisenerzbergbau	Extraction de minerai de fer	41	43	36
341	Eisen- u. Stahlindustrie	Sidérurgie	1 069	866	1 134

a) Bundesgebiet ohne West-Berlin; das Saarland ist ab 1960 einbegriffen.

b) Einschl. NE-Metallgießereien.

c) Einschl. der Investitionen der in der Tabelle nicht aufgeführten Industriezweige.

Investimenti lordi in attivi fissi

Bruto investeringen in vaste activa

Mio DM			Ramo di industria	Industrietak	N° N.I.C.E. Nr.
1961	1962	1963			
955	915	820	Estraz. e preparaz. di carbon fossile	Winning en bewerking van steenkolen	111
50	45	37	Estrazione di minerali di ferro	Winning van ijzererts	121
1 070	1 100	950	Estraz. e prepar. di minerali non metallici	Winning en bew. van niet met. mineralen	14/19, ex 339
1 400	1 540	1 630	Ind. alimentari, bevande e tabacco	Voedings- en genotmiddelenindustrie	20/22
			di cui:	waaronder:	
475	550	540	Produzione di birra	Bierbrouwerijen	ex 213
880	790	700	Industria tessile	Textielnijverheid	23
			di cui:	waaronder:	
300	240	200	Industria del cotone	Katoenindustrie	233
170	150	145	Fabbricazione di tessuti a maglia	Tricot- en kousenindustrie	237
70	50	50	Fabbricazione a macchina di calzature	Schoenindustrie	241
165	160	165	Fabbricazione di articoli d'abbigliamento	Kledingnijverheid	243
125	145	155	Taglio del legno, prepar. ind. artic. semi-finiti	Zagerijen, schaverijen, halffabrikaten	251, 252 253/259,
250	305	250	Trasformazione del legno	Houtverwerking	26
			di cui:	waaronder:	
160	200	165	Industria del mobile in legno	Meubelfabrieken (hout)	26
370	440	405	Fabbr. pasta-carta, carta, cartone	Houtstrijp-, papier- en kartonfabrieken	271
205	270	230	Trasformaz. della carta e del cartone	Papierwaren- en kartonagefabrieken	272
260	315	330	Stampa e industrie collegate	Grafische nijverheid	28
30	29	25	Concia del cuoio e delle pelli	Leerlooierijen	291
12	15	19	Fabbr. di articoli in cuoio e in pelle	Lederwarenfabrieken	292
225	255	260	Trasform. della gomma e dell'amianto	Rubber- en asbestfabrieken	301
230	260	290	Trasformaz. delle materie plastiche	Kunststofverwerkende industrie	302
2 545	2 210	2 260	Industria chimica	Chemische industrie	31
380	510	710	Lavorazione del petrolio	Aardolie-industrie	32
190	170	230	Industria del vetro	Glas- en glaswarenfabrieken	332
135	125	95	Fabbr. di grès, porcellane, maioliche	Aardewerfabrieken	ex 333
2 150	2 300	2 480	Siderurgia	Ijzer- en staalindustrie	341, 342
330	310	220	Trafilatura, stiratura, nastri a freddo	Trekkerijen en koudwalserijen	343
350	450	260	Industria dei metalli non ferrosi ^{b)}	Non-ferro-metaalindustrie ^{b)}	344
275	255	240	Fonderie dei metalli ferrosi	Ijzer- en staalgietereien	ex 345
210	200	170	Seconda trasformazione dei metalli	Fabr. van licht pers-, stamp-, faondraaiwerk	ex 352
210	260	200	Costruzioni metalliche	Constructiewerkplaatsen	353
410	460	480	Fabbr. di utensili e articoli in metallo	Metaalwarenfabrieken	355
1 870	1 785	1 550	Costruzione di macchine non elettriche	Machinebouw	36
1 320	1 430	1 275	Costr. di macchine e materiale elettrico	Elektrotechnische industrie	37
85	90	80	Costruzione navale	Scheepsbouw	381
1 950	2 270	1 920	Costruzione di materiale da trasporto	Transportmiddelenindustrie	382/389
160	195	195	Fabbr. strumenti di precisione ed ottici	Fijnmechanische en optische industrie	391/393
35	42	46	Fabbricazione di orologi	Klokken- en uurwerfabrieken	394
2 000	2 250	2 400	Fab. strum. musicali, giocattoli, bigattoria	Muziekinstr., sierraden en speelgoedfabrieken	395/397
			Costruz. di immobili e genio civile	Bouwnijverheid, water-, spoor- en wegenbouw	400/402
2 680	3 160	3 350	Prod. e distrib. di energia elettrica	Elektriciteitsbedrijven	511
288	375	481	Produzione e distribuzione di gas	Gasbedrijven	512
501	580	662	Servizi idrici pubblici	Waterleidingsbedrijven	520
25 200 ^{c)}	26 900 ^{c)}	24 400 ^{c)}	Totale	Totaal	
			Inchiesta C.E.C.A.	Onderzoek van de E.G.K.S.	
1 038	1 049	873	Estraz. e preparaz. di carbon fossile	Winning en bewerking van steenkolen	111
56	38	30	Estrazione di minerali di ferro	Winning van ijzererts	121
1 701	1 662	1 772	Siderurgia	Ijzer- en staalindustrie	341

a) République fédérale sans Berlin-Ouest; la Sarre est comprise à partir de 1960.

b) Y compris les fonderies de métaux non ferreux.

c) Y compris les investissements des industries non mentionnées dans le tableau.

FRANKREICH

FRANCE

Brutto-Anlage-Investitionen

Investissements bruts en actifs fixes

N° N.I.C.E. Nr.	Industriezweig	Branche industrielle	Mio Ffr		
			1957	1958	1959
111	Gewinnung u. Bearbeitung von Steinkohle . . .	Extraction et préparation de houille	528	511	543
121	Eisenerzbergbau	Extraction de minerai de fer	140	142	147
122,					
ex 344	Förderung u. Erzeugung von NE-Metallen . . .	Extraction et prod. de métaux non ferreux . . .	104	181	245
190	Gewinnung von sonstigen Mineralien	Extraction d'autres minéraux			
140	Gewinnung von Baumaterial	Extraction de matériaux de construction . . .			
ex 334	Verarbeitung von Gipsstein	Fabrication de plâtre	184	160	150
ex 335,					
339	Herst. nicht metallischer Mineralerzeugnisse . .	Travail des produits minéraux non métalliques .			
220	Tabakverarbeitung	Industrie du tabac	31	41
23	Textilgewerbe ^{b)}	Industrie textile ^{b)}	500	560	530
243	Bekleidungsindustrie	Industrie de l'habillement	(90)	(70)
25	Holzindustrie	Industrie du bois	(130)	(135)	(184)
26	Herstellung von Holzmöbeln	Industrie du meuble en bois			
271	Herst. von Holzschliff, Papier, Pappe	Fabric. de pâtes, papier, carton	240	320	295
ex 280	Druckereien ^{c)}	Imprimeries ^{c)}	78	90	101
241, 29	Lederindustrie, einschl. Herst. von Schuhen . .	Industrie du cuir, y compris fabr. chaussures . .	.	(57)	(65)
301	Gummi- u. Asbestverarbeitung ^{d)}	Transf. du caoutchouc et de l'amiante ^{d)}	114	183	193
31	Herstellung chemischer Erzeugnisse ^{d)}	Industrie chimique ^{d)}	785	837
320	Mineralölverarbeitung	Industrie du pétrole	486	710	607
ex 33	Herst. von Baumaterialien	Fabrication de matériaux de construction . . .	75	80	70
332	Herstellung u. Verarbeitung von Glas ^{d)} . . .	Industrie du verre ^{d)}	97	112
ex 334	Zementherstellung ^{d)}	Fabrication de ciment ^{d)}	123	120	106
341, 342	Eisen- und Stahlindustrie	Sidérurgie	840	945	1 010
343	Ziehereien und Kaltwalzwerke	Tréfilage, étirage, feuillards à froid	115	196	202
ex 344	Erste Verarbeitung von NE-Metallen	Première transformation des métaux non ferreux	70	85	72
345	Gießereien	Fonderies de métaux	153	186	178
351	Schmiede-, Preß- u. Hammerwerke	Forge, estampage, emboutissage	181	179	178
353	Metallkonstruktionen	Construction métallique			
352	Stahlverformung u. Oberflächenveredlung . . .	Seconde transform. et traitement des métaux . .	468	484	466
36, 354	Maschinenbau, Kessel- u. Behälterbau	Constr. machines non électr., chaudronnerie . .			
	<i>darunter:</i>	<i>dont:</i>			
361	Herst. von landwirtsch. Maschinen	Construction de machines agricoles	66	90	68
363	Herst. von Metallbearbeitungsmaschinen . . .	Construction de machines-outils	72	73	70
37	Elektrotechnische Industrie ^{e)}	Construction électrique ^{e)}	364	363	390
382	Herstellung von Schienenfahrzeugen	Constr. de matériel ferroviaire roulant	20	26	24
383	Bau von Kraftwagen	Construction d'automobiles	592	581	571
385	Herstellung von Kraft- und Fahrrädern	Construction de cycles et motocycles			
362	Herstellung von Büromaschinen	Construction de machines de bureau	119	136	140
391/394	Feinmechanik, Optik, Herst. von Uhren	Méc. de précision, optique, horlogerie			
511	Elektrizitätserzeugung u. -verteilung	Production et distribution d'électricité	2 247	2 844	3 439
512	Gaserzeugung u. -verteilung ^{f)}	Production et distribution de gaz ^{f)}	528	884	919
	Erhebung der E.G.K.S.	Enquête de la C.E.C.A.			
111	Gewinnung u. Bearbeitung von Steinkohle . . .	Extraction et préparation de houille	433	457	432
121	Eisenerzbergbau	Extraction de minerai de fer	136	121	136
341	Eisen- und Stahlindustrie	Sidérurgie	626	844	940

a) Einschl. Herstellung von Zündhölzern.

b) Einschl. Kunststoffverarbeitung und Chemiefasererzeugung.

c) Ohne Zeitungsdruckereien.

d) Ohne Großreparaturen.

e) Ohne Herstellung von elektrischem Fahrzeugzubehör, von Kohle für elektrische Zwecke, von Schallplatten und Tonfilmen.

f) Einschl. Gewinnung von Naturgas (Teil von N.I.C.E. - Position 130).

Investimenti lordi in attivi fissi

Bruto investeringen in vaste activa

Mio Ffr			Ramo di industria	Industrietak	N° N.I.C.E. Nr.
1960	1961	1962			
568	485	386	Estraz. e preparaz. di carbon fossile	Winning en bewerking van steenkolen	111
171	200	211	Estrazione di minerali di ferro	Winning van ijzererts	121
187	240	205	Estraz. e prod. di metalli non ferrosi	Winning en vervaard. van non-ferro metalen	122, ex 344
			Estrazione di altri minerali	Winning van overige mineralen	190
			Estrazione di materiale da costruzione	Winning van bouwmaterialen	140
189	210	270	Fabbricazione di gesso	Gipsfabrieken	ex 334 ex 335,
			Lavor. di prodotti minerali non metallici	Bewerking van niet-metalen mineralen	339
34	28	21 ^{a)}	Industria del tabacco	Tabaksnijverheid	220
620	710	810	Industria tessile ^{b)}	Textielnijverheid ^{b)}	23
(70)	.	.	Fabbr. di articoli d'abbigliamento	Kledingnijverheid	243
(190)	.	.	Industria del legno	Verwerking van hout	25
			Industria del mobile in legno	Meubelfabrieken (hout)	26
215	320	553	Fabbr. pasta-carta, carta, cartone	Houtslijp-, papier- en kartonfabrieken	271
135	117	.	Stampa ^{c)}	Drukkerijen ^{c)}	ex 280
75	83	114	Industria del cuoio, fabbr. di calzature	Lederindustrie, schoenindustrie	241, 29
230	271	312	Trasform. della gomma e dell'amianto ^{d)}	Rubber- en asbestfabrieken ^{d)}	301
1 127	1 240	1 453	Industria chimica ^{d)}	Chemische industrie ^{d)}	31
540	920	1 300	Lavorazione del petrolio	Aardolie-industrie	320
70	90	120	Fabbr. di materiale da costruzione	Vervaardiging van bouwmaterialen	ex 33
128	213	213	Industria del vetro ^{d)}	Glas- en glaswarenfabrieken ^{d)}	332
100	114	129	Fabbricazione di cemento ^{d)}	Cementfabrieken ^{d)}	ex 334
1 255	1 950	2 150	Siderurgia	Ijzer- en staalindustrie	341, 342
234	251	209	Trafilatura, stiratura, nastri a freddo	Trekkerijen en koudwalserijen	343
93	102	123	Prima trasformazione di metalli non ferrosi	Bewerking van non-ferro-metalen	ex 344
185	218	187	Fonderie di metalli	Metaalgieterijen	345
204	264	329	Forgiatura, stampaggio, imbutitura	Smederijen, zwaar pers-, stampwerk	351
			Costruzioni metalliche	Constructiewerkplaatsen	353
593	738	900	Seconda trasform. e trattamento di metalli	Fabr. van licht pers-, stamp-, façondraaiwerk	352
			Costr. di macchine non elettr. e caldaie	Machinebouw, ketel en reservoirbouw	36, 354
			di cui:	waaronder:	
70	100	61	Costruzione di macchine agricole	Landbouwmachinefabrieken	361
104	145	168	Costruzione di macchine utensili	Metaalbewerkingsmachinefabrieken	363
450	570	699	Costr. di macchine e materiale elettrico ^{e)}	Elektrotechnische industrie ^{e)}	37
31	20	42	Costr. di materiale rotabile ferroviario	Fabr. van rollend spoorwegmateriaal	382
702	811	858	Costruzione di automezzi	Automobielbouw	383
			Costruzione di cicli e motocicli	Rijwiel- en motorrijwielabrieken	385
191	217	295	Costruzione di macchine per ufficio	Kantoormachinefabrieken	362
			Fabbr. strum. precis. e ottici, orologi	Fijnmech. en optische industrie, uurwerkfabr.	391/394
3 254	3 300	3 600	Prod. e distrib. di energia elettrica	Elektriciteitsbedrijven	511
629	521	400	Produzione e distribuzione di gas ^{f)}	Gasbedrijven ^{f)}	512
			Inchiesta C.E.C.A.	Onderzoek van de E.G.K.S.	
412	377	316	Estraz. e preparaz. di carbon fossile	Winning en bewerking van steenkolen	111
159	176	174	Estrazione di minerali di ferro	Winning van ijzererts	121
1 146	1 840	2 092	Siderurgia	Ijzer- en staalindustrie	341

a) Y compris la fabrication d'allumettes.

b) Y compris la transformation des matières plastiques et la production de fibres artificielles et synthétiques.

c) Sans les imprimeries de la presse quotidienne.

d) Sans le gros entretien.

e) Sans la fabrication d'équipement électrique pour automobiles, cycles et motocycles, la fabrication de charbon à usage électrique et la fabrication de disques et de films à son.

f) Y compris l'extraction de gaz naturel (partie de la position N.I.C.E. 130).

ITALIEN

Brutto-Anlage-Investitionen

ITALIE

Investissements bruts en actifs fixes

N° N.I.C.E. Nr.	Industriezweig	Branche industrielle	Mrd Lit	
			1960	1961
111, 130	Gewinnung fester u. flüssiger Brennstoffe	Extraction de combustibles solides et liquides	31,6	34,7
12	Erzbergbau	Extraction de minerais métalliques	5,0	6,5
140	Gewinnung von Baumaterial	Extraction de matériaux de construction	13,2	13,0
190	Gewinnung von sonstigen Mineralien	Extraction d'autres minéraux	12,1	9,8
ex 200	Herst. von pflanzl. Ölen und Fetten	Industrie des corps gras végétaux	6,8	6,3
201	Schlachtereien und Fleischverarbeitung	Abattage du bétail et prépar. de viande.	4,8	4,9
202	Molkereien und Milchverarbeitung	Industrie du lait	3,3	3,3
203	Obst- und Gemüseverarbeitung	Fabric. de conserves de fruits et légumes	4,1	4,5
204	Konservierung von Fischen	Fabrication des conserves de poissons	0,5	0,5
207	Zuckerindustrie	Industrie du sucre	12,0	9,5
208	Kakao-, Schokolade- u. Zuckerwarenindustrie	Industrie du cacao, chocolat, confiserie	7,0	5,8
ex 209	Herstellung von Teigwaren	Fabrication de pâtes alimentaires.	1,7	1,0
ex 209	Kaffee- und Kaffeemittelindustrie	Ind. du café et des succédanés du café	0,6	0,3
ex 209	Herstellung von Futtermitteln	Fabrication d'aliments pour animaux	2,9	1,3
211	Brennereien, Herst. von Spirituosen	Distilleries, production de spiritueux	3,9	3,0
ex 213	Brauereien	Brasseries	1,9	3,0
214	Abfühlung von Mineralbrunnen u. Herst. von alkoholfreien Getränken	Industrie des boissons hygiéniques et eaux gazeuses	5,5	5,5
22	Tabakverarbeitung	Industrie du tabac	4,4	5,5
232	Wollindustrie	Industrie de la laine	15,1	14,1
233	Baumwollindustrie	Industrie du coton	17,7	18,5
234	Seidenindustrie	Industrie de la soie	6,7	4,7
235	Leinen- und Hanfindustrie	Industrie du lin et du chanvre	0,4	0,5
236	Industrie der sonstigen Textilfasern	Industrie des autres fibres textiles	0,8	0,8
237	Wirkerei und Strickerei	Bonneterie	25,0
241	Serienfertigung von Schuhen	Fabrication mécanique des chaussures	5,0	5,0
243	Bekleidungsindustrie	Industrie de l'habillement	15,2	15,4
25	Holzverarbeitung (ohne Möbelherst.)	Industrie du bois (sans fabr. meubles)	7,5	7,5
260	Herstellung von Holzmöbeln	Industrie du meuble en bois	8,5	8,5
271	Herst. von Holzschliff, Papier, Pappe	Fabrication de pâtes, papier, carton	26,9	26,9
272	Papier- und Pappeverarbeitung	Transformation du papier et du carton	39,1	42,7
280	Druckerei u. verwandte Gewerbe	Imprimerie et industries annexes		
29	Herst. von Leder u. Lederwaren	Industrie du cuir	2,0	2,0
ex 301	Gummiverarbeitung	Transformation du caoutchouc.	19,0	25,0
302	Kunststoffverarbeitung	Transformation des matières plastiques	10,0	20,0
303	Chemiefasererzeugung	Prod. de fibres artificielles et synthétiques	21,0	23,5

Investimenti lordi in attivi fissi

Bruto investeringen in vaste activa

Mrd Lit		Ramo di industria	Industrietak	N° N.I.C.E. Nr.
1962	1963			
31,1	26,8	Estraz. di combustibili solidi e liquidi	Winning van vaste en vloeibare brandstoffen	111, 130
7,0	7,3	Estrazione di minerali metallici	Ertswinning	12
13,0	14,8	Estrazione di materiale da costruzione	Winning van bouwmaterialen	140
12,6	8,9	Estrazione di altri minerali	Winning van overige mineralen	190
6,4	7,2	Industria dei grassi vegetali	Vervaard. van plantaardige oliën en vetten	ex 200
5,0	5,0	Macellazione e prepar. della carne	Slachterijen en vervaard. van vleeswaren	201
3,4	3,4	Industria casearia	Zuivel- en melkproduktenfabrieken	202
4,7	3,7	Preparaz. conserve di frutta e legumi	Groente- en fruitverwerkende industrie	203
0,5	1,0	Conservazione del pesce	Visbewerkingsinrichtingen	204
18,0	9,5	Produzione e raffinaz. dello zucchero	Suikerfabrieken en -raffinaderijen	207
6,4	7,5	Ind. del cacao, cioccolato, caramelle	Cacao-, chocolade en suikerwerkfabrieken	208
2,7	1,9	Fabbricazione di paste alimentari	Deegwarenfabrieken	ex 209
0,2	0,2	Fabbr. del caffè e dei succedanei	Koffiebranderijen, cichoreifabrieken	ex 209
1,8	2,1	Fabbr. di prodotti alimentari per zootecnica	Veevoederfabrieken	ex 209
3,7	3,7	Distillaz. alcool, prod. bevande alcooliche	Distilleerderijen en likeurstokerijen	211
5,2	7,2	Produzione di birra	Bierbrouwerijen	ex 213
5,0	.	Industria delle bevande analcooliche e delle acque gassate	Vervaardiging van mineraalwater en alcoholvrije dranken	214
6,9	10,1	Industria del tabacco	Tabaksnijverheid	22
14,1	14,4	Industria della lana	Wolindustrie	232
17,1	21,6	Industria del cotone	Katoenindustrie	233
5,8	5,7	Industria della seta	Zijde-industrie	234
0,3	1,3	Industrie della canapa e del lino	Linnen- en hennepindustrie	235
0,9	0,6	Industrie delle altre fibre tessili	Verwerking van andere textielvezels	236
23,0	.	Fabbr. tessuti a maglia, maglieria, calze	Tricot- en kousenindustrie	237
4,5	4,0	Fabbric. a macchina di calzature	Schoenindustrie	241
17,2	17,2	Fabbric. di articoli d'abbigliamento	Kledingnijverheid	243
5,8	6,2	Industria del legno (escl. mobile).	Verwerking van hout (zonder meubelen)	25
7,0	6,1	Industria del mobile in legno	Meubelfabrieken (hout)	260
24,7	85,8	Fabbric. pasta-carta, carta e cartone	Houtslijp-, papier- en kartonfabrieken	271
44,8	46,1	Trasform. della carta e del cartone	Papierwaren- en kartonnagefabrieken	272
		Stampa e industrie collegate.	Grafische nijverheid	280
1,7	1,8	Industria del cuoio e delle pelli	Vervaardiging van leder en lederwaren	29
32,0	40,0	Trasformazione della gomma	Rubberfabrieken	ex 301
25,0	.	Trasform. delle materie plastiche	Kunststofverwerkende industrie	302
25,5	.	Prod. fibre artificiali e sintetiche	Kunstmatige en synth. garen- en vezelfabrieken	303

ITALIEN
ITALIE
Brutto-Anlage-Investitionen
Investissements bruts en actifs fixes

Fortsetzung

Suite

N° N.I.C.E. Nr.	Industriezweig	Branche industrielle	Mrd Lit	
			1960	1961
31	Herstellung chemischer Erzeugnisse	Industrie chimique	235,6	256,2
32	Mineralölverarbeitung	Industrie du pétrole	85,0	134,0
331	Ziegeleien	Fabric. de matériaux de constr. en terre cuite	11,4	15,7
332	Herstell. u. Verarbeitung von Glas	Industrie du verre	4,1	4,3
334	Herst. von Zement, Kalk u. Gips	Fabric. de ciment, de chaux et de plâtre	29,6	23,0
ex 335	Herst. von Erzeugn. aus Asbestzement	Fabr. de produits en amiante-ciment	1,0	1,0
341/343	Eisen- u. Stahlindustrie	Sidérurgie	49,7	81,8
344	NE-Metallindustrie	Industrie des métaux non ferreux	6,7	7,9
345	Metallgießereien	Fonderies de métaux	5,0	12,0
35	Herstellung von Metallerzeugnissen	Fabrication d'ouvrages en métaux	} 43,0	} 53,2
36	Maschinenbau	Construction de machines non électriques		
	<i>darunter:</i>	<i>dont:</i>		
361	<i>Herst. von landwirtschaftl. Maschinen</i>	<i>Construction de machines agricoles</i>	4,5	4,5
362	<i>Herstellung von Büromaschinen</i>	<i>Construction de machines de bureau</i>	3,5	4,8
363	<i>Herst. von Metallbearbeitungsmaschinen</i>	<i>Construction de machines-outils</i>	8,3	11,2
364	<i>Herstellung von Textilmaschinen</i>	<i>Construction de machines textiles</i>	7,0	5,3
ex 368	<i>Herst. v. Maschinen für die Papierind. u. für das graphische Gewerbe</i>	<i>Constr. de machines pour les industries du papier et les arts graphiques</i>	2,5	3,5
37	Elektrotechnische Industrie	Construction électrique	45,0	40,0
381	Schiffbau	Construction navale	3,4	7,2
383	Bau von Kraftwagen	Construction d'automobiles	71,7	115,0
385	Herstell. von Kraft- u. Fahrrädern	Construction de cycles et motocycles	5,0	5,0
391/393	Feinmechanik und Optik	Mécanique de précision et optique	13,7	23,9
40	Baugewerbe	Bâtiment et génie civil	1,6 ^{a)}	1,7 ^{a)}
511	Elektrizitätserzeugung u. -verteilung	Production et distribution d'électricité	300,0	340,0
512	Gaserzeugung und -verteilung	Production et distribution de gaz	6,3	6,6
	Insgesamt ^{b)}	Total ^{b)}	1 259,7	1 521,8
	Erhebung der E.G.K.S.	Enquête de la C.E.C.A.		
111	Gewinnung u. Bearbeitung von Steinkohle	Extraction et préparation de houille	1,0	0,6
121	Eisenerzbergbau	Extraction de minerai de fer	0,9	1,1
341	Eisen- u. Stahlindustrie	Sidérurgie	39,5	66,8

a) Nur Bauinstallation.

b) Einschl. der Investitionen sonstiger Industriezweige, die in dieser Tabelle nicht aufgeführt sind.

Investimenti lordi in attivi fissi

Bruto investeringen in vaste activa

Seguito

Vervolg

Mrd Lit		Ramo di industria	Industrietak	N° N.I.C.E. Nr.
1962	1963			
281,1	279,8	Industria chimica	Chemische industrie	31
135,0	131,0	Lavorazione del petrolio	Aardolie-industrie	32
14,6	39,0	Fabbr. materiale da costruzione in laterizio	Baksteen- en dakpannenfabrieken	331
11,7	13,6	Industria del vetro	Glas- en glaswarenfabrieken	332
40,3	30,2	Fabbric. di cemento, calce e gesso	Cement-, kalk- en gipsfabrieken	334
1,2	1,5	Fabbric. di prodotti in amianto-cemento	Asbestcementwarenfabrieken	ex 335
112,6	303,5	Siderurgia	Ijzer- en staalindustrie	341/343
14,1	21,7	Industria dei metalli non ferrosi	Non-ferro metaalindustrie	344
12,0	12,0	Fonderie di metalli	Metaalgieterijen	345
63,6	67,9	{ Fabbricazione di oggetti in metallo	Vervaardiging van produkten uit metaal	35
		{ Costruzione di macchine non elettriche	Machinebouw	36
		di cui:	waaronder:	
5,5	6,0	Costruzione di macchine agricole	Landbouwmachinefabrieken	361
11,6	12,0	Costruzione di macchine per ufficio	Kantoomachinefabrieken	362
11,3	11,0	Costruzione di macchine utensili	Metaalbewerkingsmachinefabrieken	363
7,4	10,4	Costruzione di macchine tessili	Textielmachinefabrieken	364
		Costruzione di macchine per le industrie della carta e le arti grafiche	Papier- en drukkerijmachinefabrieken	ex 368
3,8	2,5			
15,0	30,0	Costr. di macchine e materiale elettrico	Elektrotechnische industrie	37
6,1	7,5	Costruzione navale	Scheepsbouw	381
105,0	104,3	Costruzione di automezzi	Automobielbouw	383
4,0	3,8	Costruzione di cicli e motocicli	Rijwiel- en motorrijwiefabrieken	385
37,2	25,3	Fabbr. strumenti di precisione e ottici	Fijnmechanische en optische industrie	391/393
1,7 a)	181,0	Edilizia e genio civile	Bouwnijverheid	40
370,0	311,0	Prod. e distrib. di energia elettrica	Elektriciteitsbedrijven	511
5,5	5,4	Produzione e distribuzione di gas	Gasbedrijven	512
1 641,1	1 479,0	Totale b)	Totaal b)	
		Inchiesta C.E.C.A.	Onderzoek van de E.G.K.S.	
2,8	1,9	Estraz. e prepar. di carbon fossile	Winning en bewerking van steenkolen	111
1,7	1,1	Estrazione di minerali di ferro	Winning van ijzererts	121
98,6	280,1	Siderurgia	Ijzer- en staalindustrie	341

a) Uniquement installation du bâtiment.

b) Y compris les investissements d'autres branches industrielles non mentionnées dans ce tableau.

NIEDERLANDE

PAYS-BAS

Brutto-Anlage-Investitionen

Investissements bruts en actifs fixes

N° N.I.C.E. Nr.	Industriezweig	Branche industrielle	Mio Fl		
			1958	1959	1960
11	Gewinnung u. Bearb. fester Brennstoffe a)	Extraction et prépar. de combustibles solides a) . .	49	72	31
13/19	Gewinnung von sonstigen Mineralien	Extraction d'autres produits minéraux	49	45	31
20 A	Herstellung von Ölen und Fetten	Industrie des corps gras	17	19	19
201	Schlachtereier und Fleischverarbeitung	Abattage du bétail et prépar. de viande.	13	12	20
202	Molkereien und Milchverarbeitung	Industrie du lait	55	72	78
203	Obst- und Gemüseverarbeitung	Fabric. de conserves de fruits et légumes	11	13	22
205	Mühlengewerbe	Travail des grains	4	1	2
206	Bäckerei, Konditorei, Dauerbackwaren	Boulangerie, pâtisserie, biscuiterie	22	25	27
208	Kakao-, Schokolade- u. Zuckerwarenherstellung.	Ind. du cacao, chocolat, confiserie	15	15	19
ex 209	Verarbeitung von Kaffee und Tee	Transformation du café et du thé	4	3	11
211	Brennereien, Herstellung von Spirituosen.	Distilleries, production de spiritueux.	3	3	3
213	Brauerei und Mälzerei	Brasserie et malterie	35	18	25
ex 20, ex 21	Sonstige Nahrungsmittelindustrien	Autres industries alimentaires	61	76	101
220	Tabakverarbeitung	Industrie du tabac	10	12	19
232	Wollindustrie	Industrie de la laine	12	14	24
233, 235	Baumwoll-, Reyon- u. Leinenindustrie	Industr. du coton, de la rayonne et du lin	50	54	69
237	Wirkerei und Strickerei	Bonneterie	12	13	25
ex 238	Lohntextilveredlung	Achèvement à façon des textiles	5	5	6
239	Sonstiges Textilgewerbe	Autres industries textiles	38	46	100
303	Chemiefasererzeugung	Prod. de fibres artificielles et synthétiques . .			
241	Serienfertigung von Schuhen	Fabrication mécanique de chaussures	6	10	11
243	Bekleidungsindustrie	Industrie de l'habillement	16	24	25
251	Sägerei und Holzbearbeitung	Sciage et prépar. industrielle du bois	10	7	11
252	Herstellung von Halbwaren aus Holz	Fabric. de produits demi-finis en bois.			
253	Herst. von Bauelementen aus Holz u. Parkett	Fabric. de pièces charpente, menuiserie.			
254	Herst. von Verpackungsmitteln aus Holz	Fabrication d'emballages en bois			
255	Herstellung von sonstigen Holzwaren	Fabrication d'autres ouvrages en bois.			
259	Herstellung von Stroh-, Korb-, Kork-, Flecht- und Bürstenwaren b)	Fabr. d'articles en paille, liège, vannerie et rotin; brosserie b)	2	3	4
260	Herstellung von Holzmöbeln	Industrie du meuble en bois	7	8	11
271	Herst. von Holzschliff, Papier, Pappe	Fabrication pâtes, papier, carton	38	34	47
272	Papier- und Pappeverarbeitung	Transformation du papier et du carton	29	28	42
280	Druckerei u. verwandte Gewerbe	Imprimerie et industries connexes	58	63	84
291	Herstellung von Leder	Tannerie-mégisserie	4	4	5
292	Herstellung von Lederwaren	Fabrication d'articles en cuir	2	2	4
ex 301	Gummiverarbeitung	Transformation du caoutchouc.	9	11	21
302	Kunststoffverarbeitung	Transformation des matières plastiques	12	17	23

a) Ohne Kokereien.

b) Einschl. Herstellung von Artikeln aus Elfenbein, Meerscham, Horn, Knochen, usw.

Investimenti lordi in attivi fissi

Bruto investeringen in vaste activa

Mio Fl			Ramo di industria	Industrietak	N° N.I.C.E. Nr.
1961	1962	1963			
30	56	61	Estraz. e prepar. di combustibili solidi ^{a)}	Winning en bew. van vaste brandstoffen ^{a)}	11
27	41	54	Estrazione di altri minerali	Winning van overige mineralen	13/19
21	18	21	Industria dei grassi	Vervaardiging van oliën en vetten	20 A
19	22	31	Macellazione e prepar. della carne	Slachterijen en vervaard. van vleeswaren	201
86	94	93	Industria casearia	Zuivel- en melkproduktenfabrieken	202
31	26	25	Preparaz. conserve di frutta e legumi	Groente- en fruitverwerkende industrie	203
5	10	8	Lavorazione delle granaglie	Maalbedrijven, meelfabrieken	205
33	37	63	Panetteria, pasticceria, biscottifici	Brood-, biscuit-, banketfabrieken	206
17	28	44	Ind. del cacao, cioccolato, caramelle	Cacao-, chocolade- en suikerwerkfabrieken	208
3	3	14	Preparazione del caffè e del tè	Koffiebrandrijen en theepakkerijen	ex 209
4	5	6	Distillaz. alcool, prod. bevande alcooliche	Distilleerderijen en likeurstokerijen	211
35	33	40	Produzione di birra e malto	Bierbrouwerijen en mouterijen	213
110	161	148	Fabbricaz. di altri prod. alimentari	Overige voedings- en genotmiddelind.	ex 20, ex 21
18	22	29	Industria del tabacco	Tabaksnijverheid	220
30	26	23	Industria della lana	Wolindustrie	232
84	67	55	Ind. del cotone, del raion e del lino	Katoen-, rayon- en linnenindustrie	233, 235
30	28	26	Fabbr. tessuti a maglia, maglieria, calze	Tricot- en kousenindustrie	237
9	8	4	Finissaggio dei tessuti per conto terzi	Loontextielveredelingsindustrie	ex 238
124	99	153	Altre industrie tessili	Overige textielnijverheid	239
			Prod. di fibre artificiali e sintetiche	Kunstmatige en synth. garens en vezels	303
12	10	11	Fabbricazione a macchina di calzature	Schoenindustrie	241
32	37	45	Fabbr. di articoli d'abbigliamento	Kledingnijverheid	243
5	7	6	Taglio e preparaz. industr. del legno	Houtzagerijen en schaverijen	251
12	18	22	Fabbr. di articoli semi-finiti in legno	Fabrieken van houten halffabrikaten	252
			Carpenteria, falegnameria	Timmer- en parketvloerenfabrieken	253
7	6	7	Fabbricazione di imballaggi in legno	Houten emballagefabrieken	254
4	4	6	Fabbricazione di altri oggetti in legno	Vervaardiging van andere houtwaren	255
4	4	3	Fabbr. articoli in paglia, sughero, giunco, vimini, spazzole, scope, pennelli ^{b)}	Riet-, stro-, kurk- en borstelwarenfabrieken ^{b)}	259
15	17	20	Industria del mobile in legno	Meubelfabrieken (hout)	260
69	136	150	Fabbric. pasta-carta, carta, cartone	Houtslip-, papier- en kartonfabrieken	271
44	53	51	Trasformaz. della carta e del cartone	Papierwaren- en kartonnagefabrieken	272
103	97	107	Stampa e industrie collegate	Grafische nijverheid	280
5	5	4	Concia del cuoio e delle pelli	Leerlooierijen	291
4	3	4	Fabbr. di articoli in cuoio e in pelle	Lederwarenfabrieken	292
23	28	23	Trasformazione della gomma	Rubberfabrieken	ex 301
52	57	71	Trasformaz. delle materie plastiche	Kunststofverwerkende industrie	302

a) Sans les cokeries.

b) Y compris la fabrication d'articles en ivoire, écume, os, corne, etc.

NIEDERLANDE

PAYS-BAS

Brutto-Anlage-Investitionen

Investissements bruts en actifs fixes

Fortsetzung

Suite

N° N.I.C.E. Nr.	Industriezweig	Branche industrielle	Mio Fl		
			1958	1959	1960
31	Herstellung chemischer Erzeugnisse	Industrie chimique	303	393	477
32	Mineralölverarbeitung	Industrie du pétrole			
	darunter:	dont:			
	Schwefelsäure, Phosphatdüngemittelherstellung . .	Prod. d'acide sulfur. et d'engrais phosphat. . . .			
	Herstellung von Mineralfarben	Fabrication de pigments minéraux			
	Herst. von Anstrichmitteln u. Druckfarben	Fabric. de peintures et d'encre d'imprimerie . . .			
	Herst. von verdichteten techn. Gasen	Fabrication de gaz comprimés			
	Herst. von ätherischen Ölen u. Aromen	Fabrication d'essences et d'arômes			
	Herst. von pharmazeutischen Produkten	Fabrication de prod. pharmaceutiques			
	Herst. von Seife u. Waschmitteln	Fabrication de savons et détergents			
331	Ziegeleien	Fabric. matériaux constr. en terre cuite	11	10	20
333	Herstellung von Steinzeug, Feinkeramik und feuerfesten Erzeugnissen	Fabric. de grès, porcelaines, faïences et produits réfractaires	6	8	12
332, 334	Glas, Zement-, Kalk- u. Gipsindustrie	Ind. du verre, ciment, plâtre, chaux	37	35	57
335	Herstellung von Baustoffen aus Beton und Gips .	Fabric. de matériaux de construction en béton, ciment et plâtre			
341/342	Eisen- und Stahlindustrie	Sidérurgie	105	84	186
344	NE-Metallindustrie	Industrie des métaux non ferreux	7	9	13
343	Ziehereien und Kaltwalzwaren	Tréfilage, étirage, laminage, profilage	46	59	80
355	EBM-Warenherstellung	Fabric. d'outillage et d'articles en métaux			
353, 36	Metallkonstruktionen u. Maschinenbau	Constr. métal. et construct. de machines	95	104	146
37	Elektrotechnische Industrie	Construction électrique	97	110	169
381	Schiffbau	Construction navale	107	97	97
383	Bau von Kraftwagen	Construction d'automobiles	25	30	18
ex 385	Herstellung von Fahrrädern	Construction de cycles	3	4	6
ex 395	Diamantschleiferei	Taille du diamant	0,1	0,5	0,8
	Sonstige Industriezweige	Autres branches industrielles	34	40	52
401	Rohbaugewerbe	Construction d'immeubles	42	60	60
402	Tiefbau	Génie civil	53	95	90
511	Elektrizitätserzeugung u. -verteilung	Production et distribution d'électricité	362	375	523
512	Gaserzeugung u. -verteilung	Production et distribution de gaz	64	83	77
520	Öffentliche Wasserversorgung	Distribution publique d'eau	72	92	115
	Insgesamt	Total	2 130	2 426	3 135
	Erhebung der E.G.K.S.	Enquête de la C.E.C.A.			
ex 111	Gewinnung von Steinkohle a)	Extraction de houille a)	48	71	36
341	Eisen- und Stahlindustrie	Sidérurgie	72	79	170

a) Ohne Kokereien und Briketherstellung.

PAESI BASSI

NEDERLAND

Investimenti lordi in attivi fissi

Bruto investeringen in vaste activa

Seguito

Vervolg

Mio Fl			Ramo di industria	Industrietak	N° N.I.C.E. Nr.
1961	1962	1963			
511	392	396	Industria chimica	Chemische industrie	31
		128	Lavorazione del petrolio <i>di cui:</i>	Aardolie-industrie	32
24	24	20	Prod. di acido solforico e concimi fosfat.	Zwavelzuur- en superfosfaatfabrieken	
11	30	8	Fabbricazione di pigmenti minerali	Vervaardiging van minerale kleurstoffen	
11	11	11	Fabbr. pitture e inchiostri da stampa	Gereede verf- en drukinktfabrieken	
8	8	15	Fabbricazione di gas compressi	Samengeperste gassenfabrieken	
4	2	3	Produzione di essenze e di aromi	Essence- en reukstoffenfabrieken	
32	24	27	Fabbr. di prodotti farmaceutici	Geneesmiddelenfabrieken	
7	9	9	Fabbr. di saponi e detergenti	Zeep-, was- en reinigingsmiddelenfabr.	
36	40	37	Fabbr. materiali da costruzione in laterizio	Baksteen- en dakpannenfabrieken	331
16	16	14	Fabbr. di grès, porcellane, maioliche, terrecotte e prodotti refrattari	Aardewerkfabrieken, vuurvast materiaalabrieken	333
68	106	108	Ind. del vetro, cemento, calce e gesso	Glas-, cement-, kalk- en gipsfabrieken	332, 334
			Fabbr. di elementi per costruzione in calcestruzzo, cemento e gesso	Bouwelementen- en -platenfabrieken	335
259	195	188	Siderurgia	Ijzer- en staalindustrie	341, 342
17	20	21	Industria dei metalli non ferrosi	Non-ferro metaalindustrie	344
103	99	96	Trafilatura, stiratura, laminatura	Trekkerijen en koudwalserijen	343
			Fabbr. di utensili e articoli in metallo	Metaalwarenfabrieken	355
159	170	175	Costr. metalliche e costr. di macchine	Machine- en staalbouw	353, 36
222	277	279	Costr. di macchine e materiale elettrico	Elektrotechnische industrie	37
82	74	67	Costruzione navale	Scheepsbouw	381
26	28	27	Costruzione di automezzi	Automobiëlbouw	383
8	4	3	Costruzione di cicli	Rijwielfabrieken	ex 385
0,3	0,5	0,4	Taglio del diamante	Diamantslijperijen	ex 395
61	67	67	Altri rami di industria	Overige industrietakken	
73	95	111	Costruzione di immobili	Burgerlijke en utiliteitsbouw	401
115	120	172	Genio civile	Weg- en waterbouw	402
422	417	469	Prod. e distrib. di energia elettrica	Elektriciteitsbedrijven	511
75	73	74	Produzione e distribuzione di gas	Gasbedrijven	512
108	127	145	Servizi idrici pubblici	Waterleidingsbedrijven	520
3 467	3 589	4 008	Totale	Totaal	
			Inchiesta C.E.C.A.	Onderzoek van de E.G.K.S.	
44	57	45	Estrazione di carbon fossile ^{a)}	Winning van steenkolen ^{a)}	ex 111
228	190	203	Siderurgia	Ijzer- en staalindustrie	341

a) Sans les cokeries et la fabrication d'agglomérés de houille.

Brutto-Anlage-Investitionen

Investissements bruts en actifs fixes

N° N.I.C.E. Nr.	Industriezweig	Branche industrielle	Mio Fb		
			1958	1959	1960
111	Gewinnung u. Bearbeitung von Steinkohle	Extraction et préparation de houille	2 201	1 489	931
12/19	Sonstiger Bergbau	Autres industries extractives	529	373	606
20/22	Nahrungs- und Genußmittelindustrien	Ind. alimentaires, boissons et tabac	3 497	3 669	3 838
	darunter:	dont:			
200	Herstellung von Ölen und Fetten	Industrie des corps gras	84	45	67
ex 203	Gemüseverarbeitung	Fabricat. de conserves de légumes	33	11	26
ex 203	Herstellung von Marmelade	Préparation de confitures	14	24	27
207	Zuckerindustrie	Industrie du sucre	220	186	419
211	Herstellung von Äthylalkohol	Ind. des alcools éthyliques	17	24	34
22	Tobakverarbeitung	Industrie du tabac	117	159	197
23	Textilgewerbe	Industrie textile	1 553	1 727	2 804
	darunter:	dont:			
ex 23	Spinnerei, Bänder-, Filz-, Watteherstellung	Tissage, fabric. de rubans, feutre, ouate	349	465	845
237	Wirkerei und Strickerei	Bonneterie	227	290	247
243	Bekleidungsindustrie	Industrie de l'habillement	197	236	410
25, 26	Holz- und Möbelindustrie	Industrie du bois et du meuble	477	599	1 032
27	Papier- und Pappeindustrie	Industrie du papier et du carton	516	534	730
28	Druckerei-, Verlags- u. verwandte Industrien	Imprimerie, édition et industries annexes	618	702	826
29	Herstellung von Leder und Lederwaren	Industrie du cuir	82	91	203
241	Herstellung von Schuhen	Fabrication de chaussures			
301	Gummiverarbeitung	Transformation du caoutchouc	135	122	137
31	Herstellung chemischer Erzeugnisse	Industrie chimique	3 424	2 863	3 113
	darunter:	dont:			
ex 311	Herstellung chemischer Grundstoffe	Fabric. de produits chimiques de base	1 978	1 329	1 548
ex 313	Herst. von Seife, Waschmitteln, Parfums	Fabric. de savons détergents, parfums	54	51	98
331	Ziegeleien	Fabr. de matériaux de constr. en terre cuite	106	98	169
332	Herstellung und Verarbeitung von Glas	Industrie du verre	249	480	543
333	Herstellung von Steinzeug, Feinkeramik und feuerfesten Erzeugnissen	Fabrication des grès, porcelaines, faïences et produits réfractaires	75	75	214
ex 334	Herstellung von Zement	Fabrication de ciment	440	306	507
ex 335	Herstellung von Asbestzementwaren	Fabric. de produits en amiante-ciment	132	50	116
ex 335	Herstellung von Zementwaren	Fabrication de produits en ciment	71	116	189
341/343	Eisen- und Stahlindustrie	Sidérurgie	3 257	3 576	6 537
344	NE-Metallindustrie	Industrie des métaux non ferreux	456	431	740
345/392	Metallverarbeitende Industrien	Industries transformatrices des métaux	2 607	2 573	3 815
	Sonstige Industriezweige	Autres branches industrielles	410	430	500
40	Baugewerbe	Bâtiment et génie civil	1 859	2 332	2 554
511	Elektrizitätserzeugung u. -verteilung	Production et distribution d'électricité	3 277	4 334	3 503
512	Gaserzeugung und -verteilung	Production et distribution de gaz	439	436	446
52	Öffentliche Wasserversorgung	Distribution publique d'eau	1 140	1 190	889
	Insgesamt	Total	27 747	28 832	35 352
	Erhebung der E.G.K.S.	Enquête de la C.E.C.A.			
111	Gewinnung u. Bearbeitung von Steinkohle b)	Extraction et préparation de houille b)	3 286	2 590	1 557
341	Eisen- und Stahlindustrie	Sidérurgie	3 895	4 088	6 844

a) Einschl. Leder- und Schuhindustrie.
b) Ohne Kokereien.

Investimenti lordi in attivi fissi

Bruto investeringen in vaste activa

Mio Fb			Ramo di industria	Industrietak	N° N.I.C.E. Nr.
1961	1962	1963			
805	782	1 080	Estrazione e prepar. di carbon fossile	Winning en bewerking van steenkolen	111
1 244	674	700	Altre industrie estrattive	Winning van overige delfstoffen	12/19
4 100	4 300	4 700	Industrie alimentari, bevande, tabacco	Voedingsmiddelen-, dranken-, tabaksnijverheid	20/22
			<i>di cui:</i>	<i>waaronder:</i>	
78	89	.	<i>Ind. dei grassi vegetali e animali</i>	<i>Vervaardiging van oliën en vetten</i>	200
37	42	.	<i>Prepar. di conserve di legumi</i>	<i>Groenteverwerkende industrie</i>	ex 203
41	59	.	<i>Preparazione di marmellate</i>	<i>Marmeladefabrieken</i>	ex 203
385	348	.	<i>Prod. e raffinaz. dello zucchero</i>	<i>Suikerfabrieken en- raffinaderijen</i>	207
27	96	.	<i>Ind. dell'alcool etilico</i>	<i>Ethylalkoholfabrieken</i>	211
179	97	.	<i>Industria del tabacco</i>	<i>Tabaksnijverheid</i>	22
3 202	3 199	3 650	Industria tessile	Textielnijverheid	23
			<i>di cui:</i>	<i>waaronder:</i>	
850	850	.	<i>Tessitura, produzione di nastri, feltro e ovatta</i>	<i>Weverijen, band-, vilt-, wattenfabrieken</i>	ex 23
395	405	.	<i>Maglieria</i>	<i>Tricot- en kousenindustrie</i>	237
500	500	750 a)	Fabbric. di articoli d'abbigliamento	Kledingnijverheid	243
1 006	1 155	1 500	Industria del legno e del mobile	Hout- en meubelindustrie	25, 26
818	980	2 600	Industria della carta e del cartone	Vervaardiging van papier en papierwaren	27
925	1 223		Stampa, edizione e industrie collegate	Grafische nijverheid, uitgeverijen	28
182	147	.	Industria del cuoio e delle pelli	Vervaardiging van leder en lederwaren	29
			Fabbricazione di calzature	Vervaardiging van schoenen	241
152	147	6 900	Trasformazione della gomma	Rubberfabrieken	301
5 094	6 028		Industria chimica	Chemische industrie	31
			<i>di cui:</i>	<i>waaronder:</i>	
2 632	3 034	.	<i>Fabbr. di prodotti chimici di base</i>	<i>Chemische grondstoffenfabrieken</i>	311
74	181	.	<i>Fabbr. saponi, detergenti e profumi</i>	<i>Zeep-, reinigingsmiddelen-, parfumfabr.</i>	ex 313
380	314	2 600	Fabbr. materiale da costruzione in laterizio	Baksteen- en dakpannenfabrieken	331
540	405		Industria del vetro	Glas- en glaswarenfabrieken	332
			Fabbr. di grès, porcellane, maioliche, terrecotte e prodotti refrattari	Aardewerfabrieken; vuurvastmateriaalfabrieken	333
169	182	2 600	Fabbricazione di cemento	Cementfabrieken	ex 334
540	819		Fabbr. di prodotti in amianto-cemento	Asbestcementwarenfabrieken	ex 335
131	166	6 900	Fabbricazione di prodotti in cemento	Cementwarenfabrieken	ex 335
315	318		Siderurgia	Ijzer- en staalindustrie	341/343
7 503	7 932	7 700	Industria dei metalli non ferrosi	Non-ferro metaalindustrie	344
5 906	5 978	6 900	Fonderie e industrie meccaniche	Metaalverwerkende industrieën	345/392
700	800	900	Altri rami di industria	Overige industrietakken	
3 256	6 188	5 300	Edilizia e genio civile	Bouwnijverheid	40
2 734	4 590	6 300	Prod. e distrib. di energia elettrica	Elektriciteitsbedrijven	511
1 816	1 990		Produzione e distribuzione di gas	Gasbedrijven	512
			Servizi idrici pubblici	Waterleidingsbedrijven	52
42 018	48 817	51 580	Totale	Totaal	
			Inchiesta C.E.C.A.	Onderzoek van de E.G.K.S.	
1 627	1 205	1 430	Estrazione e prepar. di carbon fossile b)	Winning en bewerking van steenkolen b)	111
6 378	6 973	7 671	Siderurgia	Ijzer- en staalindustrie	341

a) Y compris l'industrie du cuir et des chaussures.

b) Sans les cokeries.

LUXEMBURG

Brutto-Anlage-Investitionen

LUXEMBOURG

Investissements bruts en actifs fixes

N° N.I.C.E. Nr.	Industriezweig	Branche industrielle	Mio Flbg		
			1957	1958	1959
121	Eisenerzbergbau ^{a)}	Extraction de minerai de fer ^{a)}	21	6	31
140	Gewinnung von Baumaterial	Extraction de matériaux de construction	10	11	7
202	Molkereien und Milchverarbeitung	Industrie du lait	108	50	29
205	Mühlengewerbe	Travail des grains	14	11	5
211, 212	Herstellung von Wein und Spirituosen	Industrie du vin et des spiritueux	6	5	6
213	Brauerei und Mälzerei	Brasserie et malterie	45	41	32
ex 20, ex 21	Sonst. Nahrungs- u. Genußmittelindustrien	Autres industries alimentaires	} 26	26	49
220	Tabakverarbeitung	Industrie du tabac			
23, 24	Textilgewerbe, Bekleidungsindustrie	Ind. textile, ind. de l'habillement	} 6	6	7
29	Herstellung von Leder u. Lederwaren	Industrie du cuir			
25, 26	Holz- und Holzmöbelindustrie	Ind. du bois et du meuble en bois	13	5	8
28	Druckerei u. verwandte Gewerbe	Imprimerie et industries annexes	12	10	5
301	Gummiverarbeitung	Transformation du caoutchouc	} 38	50	28
31	Chemische Industrie	Industrie chimique			
ex 333	Herst. von Tonwaren u. keram. Erzeugnissen	Prod. en terre cuite, faïence et cérame	12	14	24
334	Zement-, Kalk- und Gipssteinindustrie	Fabr. de ciment, de chaux et de plâtre	39	26	29
341/343	Eisen- und Stahlindustrie ^{a)}	Sidérurgie ^{a)}	1 932	1 626	1 698
345, 35	Gießereien, Herst. v. Metallerzeugnissen ^{a)}	Fonderies, fabr. d'ouvrages en métaux ^{a)}	} 32	33	37
36, 37	Maschinenbau, Elektrotechn. Industrie	Constr. de machines, constr. électrique			
40	Baugewerbe	Bâtiment et génie civil	76	67	66
511	Elektrizitätserzeugung u. -verteilung	Production et distribution d'électricité	212	205	475
512	Gaserzeugung u. -verteilung	Production et distribution de gaz	8	15	10
52	Öffentliche Wasserversorgung	Distribution publique d'eau	8	12	10
	Insgesamt	Total	2 615	2 220	2 554
	Erhebung der E.G.K.S.	Enquête de la C.E.C.A.			
121	Eisenerzbergbau	Extraction de minerai de fer	82	34	66
341	Eisen- u. Stahlindustrie	Sidérurgie	1 547	1 078	1 174

a) In den Investitionen der Eisen- und Stahlindustrie sind die Beträge einbegriffen die die Unternehmen dieses Industriezweiges in ihren Eisenerzgruben, Schlackenmühlen, Stahlbaubetrieben und Wärmekraftanlagen investierten.

Investimenti lordi in attivi fissi

Bruto investeringen in vaste activa

Mio Flbg			Ramo di industria	Industrietak	N° N.I.C.E. Nr.
1960	1961	1962			
17	12	10	Estrazione di minerali di ferro ^{a)}	Winning van ijzererts ^{a)}	121
15	12	25	Estrazione di materiale da costruzione	Winning van bouwmaterialen	140
59	83	49	Industria casearia	Zuivel- en melkproduktenfabrieken	202
8	8	4	Lavoraz. delle granaglie	Maalbedrijven, meelfabrieken	205
11	15	16	Ind. delle bevande alcoliche, del vino	Vervaardiging van wijnen en alkoh. dranken	211, 212
45	39	32	Produzione di birra e malto	Bierbrouwerijen en mouterijen	213
49	34	39	{ Altre industrie alimentari	Overige voedingsmiddelenindustrieën	ex 20,
			{ Industria del tabacco	Tabaksnijverheid	ex 21
					220
7	14	16	{ Ind. tessile, ind. dell'abbigliamento	Textielnijverheid, vervaardiging van kleding.	23, 24
			{ Industria del cuoio	Vervaardiging van leder en lederwaren	29
7	7	14	Ind. del legno e del mobile in legno	Hout- en houten meubelindustrie	25, 26
11	29	26	Stampa e industrie collegate.	Grafische nijverheid	28
78	53	417	{ Trasformazione della gomma	Rubberfabrieken	301
			{ Industria chimica.	Chemische industrie	31
8	8	37	Prodotti in terracotta ed in ceramica	Aardewerkfabrieken	ex 333
31	29	49	Fabric. di cemento, calce e gesso	Cement-, kalk- en gipsfabrieken	334
1 810	2 031	1 914	Siderurgia ^{a)}	Ijzer- en staalindustrie ^{a)}	341/343
42	47	65	{ Fonderie, fabbr. di oggetti in metallo ^{a)}	Gieterijen, verv. van prod. uit metaal ^{a)}	345, 35
			{ Costr. di macchine elettr. e non elettriche	Machinebouw, elektrotechn. industrie	36, 37
85	90	108	Edilizia e genio civile	Bouwnijverheid	40
582	723	905	Prod. e distr. di energia elettrica	Elektriciteitsbedrijven (opw. en distr.)	511
7	11	8	Produzione e distribuzione di gas	Gasbedrijven (prod. en distributie).	512
6	5	13	Servizi idrici pubblici	Waterleidingsbedrijven	52
2 877	3 247	3 745	Totale	Totaal	
			Inchiesta C.E.C.A.	Onderzoek van de E.G.K.S.	
47	61	59	Estrazione di minerali di ferro	Winning van ijzererts	121
1 422	1 569	1 969	Siderurgia.	Ijzer- en staalindustrie	341

a) Les investissements de l'industrie sidérurgique comprennent les montants investis dans les minières, moulins à scories, ateliers de construction mécanique et centrales électriques qui font partie du complexe sidérurgique.

Zweiter Teil

**Indizes der industriellen Produktion
in den Mitgliedstaaten der Gemeinschaft
und in einigen dritten Ländern**

Deuxième partie

**Indices de la production industrielle
dans les pays de la Communauté
et certains pays tiers**

Parte seconda

**Indici della produzione industriale
nei paesi della Comunità
e in alcuni paesi terzi**

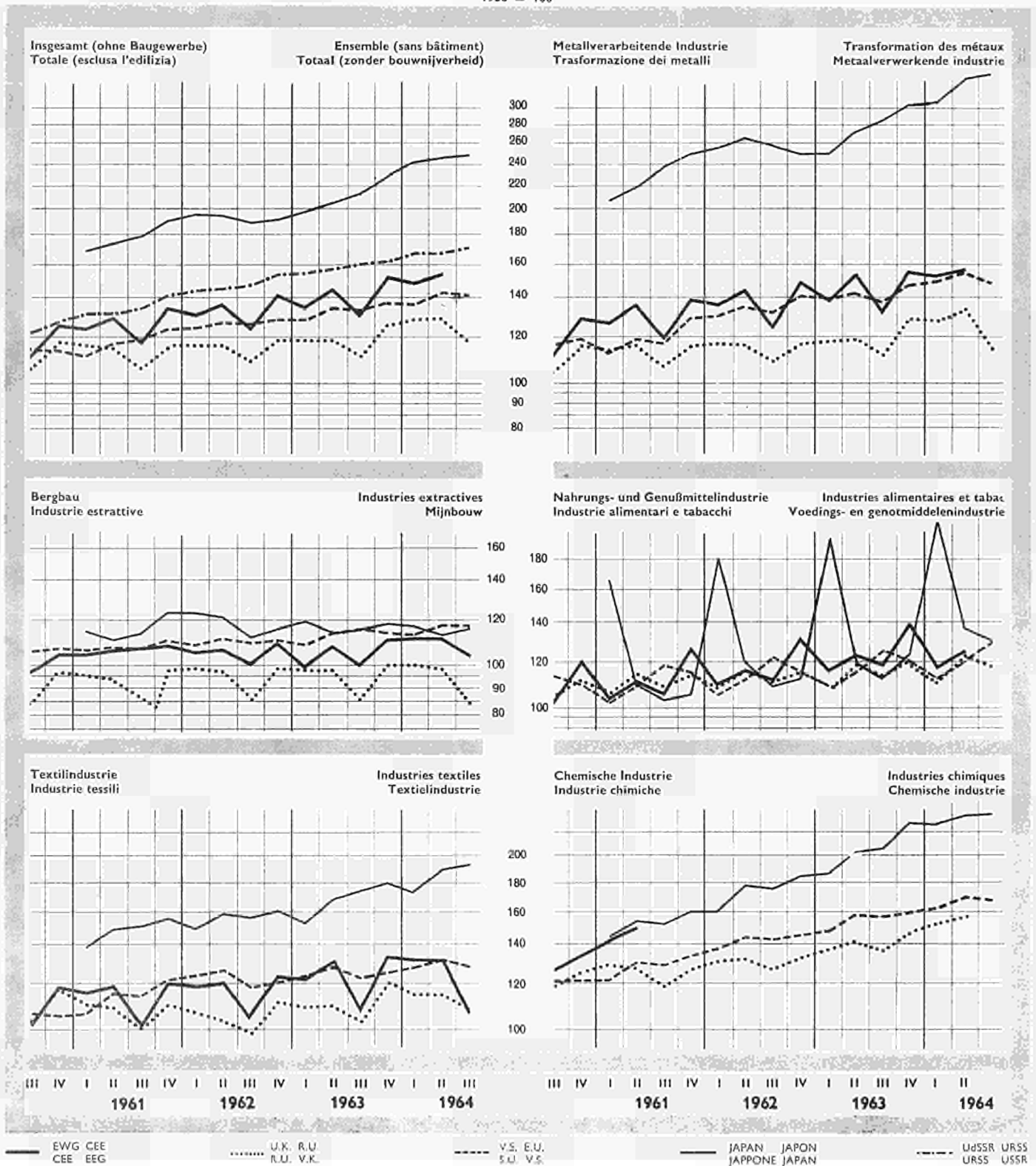
Tweede deel

**Indices van de industriële produktie
in de landen van de Gemeenschap
en in enige derde landen**

Index der industriellen Produktion
Indici della produzione industriale

Indices de la production industrielle
Indexcijfers van de industriële productie

1958 = 100



1958 → 100

Land	Pays	1960	1961	1962	1963	1962		1963				1964			Paese	Land
						III	IV	I	II	III	IV	I	II	III		
ohne Nahrungs- und Genußmittelindustrie senza alimentari, bevande e tabacchi																
sans aliments, boissons et tabac excl. voedings- en genotmiddelenindustrie																
Deutschland BR ^{a)} Allemagne R.F. ^{a)}		121	129	135	139	129	142	131	144	133	149	147	156	144	Germania R.F. ^{a)} Duitsland BR. ^{a)}	
Frankreich France		111	117	123	130	109	134	127	137	114	143	144	146	117	Francia Frankrijk	
Italien Italie		129	145	159	173	149	166	168	180	163	182	181	180	159	Italia Italië	
Niederlande ^{b)} Pays-Bas ^{b)}		124	130	137	144	134	143	137	144	142	154	153	156	152	Paesi Bassi ^{b)} Nederland ^{b)}	
Belgien Belgique		112	117	123	131	117	128	124	137	124	140	140	146	131	Belgio België	
Luxemburg Luxembourg		114	117	112	113	111	114	108	116	113	114	119	130	124	Lussemburgo Luxemburg	
EWG CEE		119	127	135	141	126	143	135	147	132	152	151	156	138	CEE EEG	
einschl. Nahrungs- und Genußmittelindustrie compresi alimentari, bevande e tabacchi																
y compris aliments, boissons et tabac incl. voedings- en genotmiddelenindustrie																
EWG CEE		[118]	[125]	[132]	[139]	[124]	[142]	[133]	[145]	[131]	[151]	[148]	[153]	[136]	CEE EEG	
Österreich Autriche		117	121	125	131	121	132	121	134	127	143	132	145	136	Austria Oostenrijk	
Griechenland Grèce		.	.	(128)	(137)	(140)	(129)	(118)	(133)	(154)	(143)	(132)	(149)	.	Grecia Griekenland	
Irland Irlande		116	129	137	146	130	145	139	146	143	155	153	163	.	Irlanda Ierland	
Norwegen Norvege		114	120	125	132	114	137	133	127	122	144	139	144	131	Norvegia Noorwegen	
Portugal ^{c)} Portugal ^{c)}		116	127	134	146	132	130	122	130	135	142	131	142	.	Portogallo ^{c)} Portugal ^{c)}	
Vereinigtes Königreich Royaume-Uni		113	113	114	119	108	118	118	118	112	126	128	129	117	Regno Unito Verenigd Koninkrijk	
Schweden Suède		116	124	126	129	107	135	132	134	109	142	143	142	117	Svezia Zweden	
Kanada Canada		108	112	120	127	121	124	122	127	125	133	134	139	135	Canada Canada	
Vereinigte Staaten Etats-Unis		116	117	126	133	126	128	128	134	133	136	136	142	141	Stati Uniti Verenigde Staten	
Japan Japon		149	178	193	212	189	192	199	205	214	229	241	245	249	Giappone Japan	
U.d.S.S.R. U.R.S.S.		122	134	147	158	147	153	154	156	160	162	167	167	170	U.R.S.S. U.S.S.R.	

a) Ohne Saarland.

b) Neuer Index, nicht arbeitstäglich bereinigt.

c) Den Jahresindizes liegen andere Basisreihen zugrunde als den Vierteljahrsindizes.

a) Non compris la Sarre.

b) Nouvel indice, non corrigé des inégalités de jours ouvrables.

c) Les indices annuels et trimestriels ont une portée différente.

1958 → 100

Land Pays	1960	1961	1962	1963	1962		1963				1964			Paese Land
					III	IV	I	II	III	IV	I	II	III	
Deutschland BR ^{a)} Allemagne R.F. ^{a)}	100	102	104	107	99	109	108	108	101	112	111	109	106	Germania R.F. ^{a)} Duitsland BR. ^{a)}
Frankreich France	103	102	104	98	101	111	81	112	100	113	113	119	98	Francia Frankrijk
Italien Italie	113	125	125	120	122	128	117	119	117	126	128	120	126	Italia Italië
Niederlande ^{b)} Pays-Bas ^{b)}	110	114	110	110	108	113	108	109	111	113	116	112	113	Paesi Bassi ^{b)} Nederland ^{b)}
Belgien Belgique	86	84	84	87	79	88	82	91	79	94	92	97	84	Belgio België
Luxemburg Luxembourg	101	108	94	99	92	94	94	96	107	99	89	98	96	Lussemburgo Luxemburg
EWG CEE	101	103	104	103	100	109	98	108	100	111	112	112	103	CEE EEG
Österreich Autriche	97	92	93	97	92	96	95	97	97	99	95	92	.	Austria Oostenrijk
Griechenland Grèce	.	.	(120)	(117)	(127)	(113)	(104)	(121)	(122)	(124)	(107)	(134)	.	Grecia Griekenland
Irland Irlande	144	164	161	168	140	98	97	262	219	98	118	.	.	Irlanda Ierland
Norwegen Norvège	109	112	125	127	117	139	130	123	120	137	135	140	128	Norvegia Noorwegen
Portugal ^{c)} Portugal ^{c)}	95	106	105	91	90	81	77	75	83	79	81	78	.	Portogallo ^{c)} Portugal ^{c)}
Vereinigtes Königreich Royaume-Uni	94	93	95	95	86	99	97	98	86	100	100	98	84	Regno Unito Verenigd Koninkrijk
Schweden Suède	116	129	123	129	105	127	134	135	109	140	146	155	.	Svezia Zweden
Kanada Canada	112	118	127	130	133	127	125	128	131	134	138	142	141	Canada Canada
Vereinigte Staaten États-Unis	106	107	110	113	109	110	109	114	115	114	113	117	116	Stati Uniti Verenigde Staten
Japan Japon	108	116	118	116	112	116	119	114	115	118	117	113	116	Giappone Japan

a) Ohne Saarland.
b) Neuer Index, nicht arbeitstäglich bereinigt.
c) Den Jahresindizes liegen andere Basisreihen zugrunde als den Vierteljahrsindizes.

a) Non compris la Sarre.
b) Nouvel indice, non corrigé des inégalités de jours ouvrables.
c) Les indices annuels et trimestriels ont une portée différente.

1958 → 100

Land Pays	1960	1961	1962	1963	1962		1963				1964			Paese	Land														
					III	IV	I	II	III	IV	I	II	III																
ohne Nahrungs- und Genußmittelindustrie senza alimentari, bevande e tabacchi															sans aliments, boissons et tabac excl. voedings- en genotmiddelenindustrie														
Deutschland BR ^{a)} Allemagne R.F. ^{a)}	123	132	137	141	132	145	132	147	136	152	148	160	147	Germania R.F. ^{a)} Duitsland BR. ^{a)}															
Frankreich France	111	118	125	131	109	135	129	140	115	145	145	149	118	Francia Frankrijk															
Italien Italia	131	147	163	178	152	169	171	186	167	186	185	185	161	Italia Italië															
Niederlande ^{b)} Pays-Bas ^{b)}	126	131	139	146	136	145	136	147	145	156	154	160	155	Paesi Bassi ^{b)} Nederland ^{b)}															
Belgien Belgique	117	123	130	139	124	135	131	145	133	148	149	156	139	Belgio België															
Luxemburg Luxembourg	116	118	114	114	113	116	109	117	113	115	121	132	126	Lussemburgo Luxemburg															
EWG CEE	121	129	137	144	128	145	137	151	134	155	153	160	140	CEE EEG															
einschl. Nahrungs- und Genußmittelindustrie compresi alimentari, bevande e tabacchi															y compris aliments, boissons et tabac incl. voedings- en genotmiddelenindustrie														
EWG CEE	[118]	[126]	[135]	[142]	[126]	[143]	[134]	[148]	[133]	[153]	[149]	[156]	[138]	CEE EEG															
Österreich Autriche	117	123	125	132	120	134	122	135	127	145	133	146	.	Austria Oostenrijk															
Griechenland Grèce	(111)	(119)	(125)	(132)	(139)	(125)	(114)	(131)	(155)	(139)	(127)	(146)	.	Grecia Griekenland															
Irland Irlande	116	127	134	143	130	142	136	142	142	156	150	.	.	Irlanda Ierland															
Norwegen Norvège	114	121	124	130	114	136	130	127	121	143	135	144	131	Norvegia Noorwegen															
Portugal ^{c)} Portugal ^{c)}	116	128	134	126	133	130	118	130	136	142	128	141	.	Portogallo ^{c)} Portugal ^{c)}															
Vereinigtes Königreich Royaume-Uni	115	115	115	120	110	118	116	120	115	127	128	132	121	Regno Unito Verenigd Koninkrijk															
Schweden Suède	116	124	126	128	107	135	131	136	108	141	143	143	.	Svezia Zweden															
Kanada Canada	106	109	117	124	118	121	117	125	122	130	129	136	132	Canada Canada															
Vereinigte Staaten États-Unis	117	118	127	134	127	130	129	136	133	137	138	144	143	Stati Uniti Verenigde Staten															
Japan Japon	152	183	198	219	194	197	205	211	221	237	250	255	258	Giappone Japan															

a) Ohne Saarland.

b) Neuer Index, nicht arbeitstäglich bereinigt.

c) Den Jahresindizes liegen andere Basisreihen zugrunde als den Vierteljahresindizes.

a) Non compris la Sarre.

b) Nouvel indice, non corrigé des inégalités de jours ouvrables.

c) Les indices annuels et trimestriels ont une portée différente.

1958 → 100

Land Pays	1960	1961	1962	1963	1962		1963				1964			Paese Land
					III	IV	I	II	III	IV	I	II	III	
Deutschland BR ^{a)} Allemagne R.F. ^{a)}	106	110	115	122	113	135	104	122	118	143	112	125	122	Germania R.F. ^{a)} Duitsland BR. ^{a)}
Frankreich France	100	106	111	115	104	116	121	112	110	116	117	124	114	Francia Frankrijk
Italien Italie	115	120	126	137	108	151	128	139	124	162	135	130	122	Italia Italië
Niederlande ^{b)} Pays-Bas ^{b)}	111	113	116	121	114	135	105	119	122	139	106	120	118	Paesi Bassi ^{b)} Nederland ^{b)}
Belgien Belgique	106	110	117	121	129	120	110	121	132	122	113	126	[131]	Belgio België
Luxemburg Luxembourg	116	127	113	120	115	108	104	129	125	122	113	123	119	Lussemburgo Luxemburg
EWG CEE	107	112	117	124	111	133	115	123	119	139	119	125	[122]	CEE EEG
Österreich Autriche	107	105	112	122	102	148	104	113	114	159	110	114	.	Austria Oostenrijk
Griechenland Grèce	(106)	(110)	(109)	(120)	(160)	(92)	(71)	(114)	(190)	(105)	(72)	(120)	.	Grecia Griekenland
Irland Irlande	105	113	118	120	123	130	100	117	129	134	107	.	.	Irlanda Ierland
Norwegen Norvège	102	108	110	113	102	124	105	108	112	126	99	110	108	Norvegia Noorwegen
Portugal ^{c)} Portugal ^{c)}	114	119	116	123	133	128	93	107	132	141	99	119	.	Portogallo ^{c)} Portugal ^{c)}
Vereinigtes Königreich Royaume-Uni	107	110	112	115	110	115	108	118	114	120	110	122	117	Regno Unito Verenigd Koninkrijk
Schweden Suède	107	111	114	116	102	122	113	126	100	127	124	122	.	Svezia Zweden
Kanada Canada	106	109	112	115	123	116	99	115	124	121	105	122	131	Canada Canada
Vereinigte Staaten Etats-Unis	107	111	114	117	122	116	108	115	125	120	112	119	129	Stati Uniti Verenigde Staten
Japan Japon	112	121	131	135	109	112	190	119	113	122	210	137	129	Giappone Japan

a) Ohne Saarland.

b) Neuer Index, nicht arbeitstäglich bereinigt.

c) Den Jahresindizes liegen andere Basisreihen zugrunde als den Vierteljahresindizes.

a) Non compris la Sarre.

b) Nouvel indice, non corrigé des inégalités de jours ouvrables.

c) Les indices annuels et trimestriels ont une portée différente.

1958 → 100

Land	Pays	1960	1961	1962	1963	1962		1963				1964			Paese	Land
						III	IV	I	II	III	IV	I	II	III		
Deutschland BR ^{a)} Allemagne R.F. ^{a)}		110	110	112	115	102	119	114	119	105	122	122	125	107	Germania R.F. ^{a)} Duitsland BR. ^{a)}	
Frankreich France		107	109	109	118	92	117	119	129	92	132	133	135	92	Francia Frankrijk	
Italien Italie		121	120	129	133	117	137	134	140	120	137	134	130	110	Italia Italië	
Niederlande ^{b)} Pays-Bas ^{b)}		111	122	123	135	119	128	133	133	133	144	146	137	129	Paesi Bassi ^{b)} Nederland ^{b)}	
Belgien Belgique		121	130	133	143	121	145	138	148	130	155	149	152	127	Belgio België	
Luxemburg Luxembourg		76	71	65	52	59	64	63	52	44	50	38	34	37	Lussemburgo Luxemburg	
EWG CEE		113	114	116	122	104	124	122	129	107	132	131	131	106	CEE EEG	
Österreich Autriche		114	121	129	138	116	136	137	142	126	147	144	147	.	Austria Oostenrijk	
Griechenland Grèce		(101)	(107)	(112)	(117)	(109)	(128)	(115)	(110)	(112)	(129)	(119)	(120)	.	Grecia Griekenland	
Irland Irlande		134	141	146	169	133	159	174	168	152	183	189	.	.	Irlanda Ierland	
Norwegen Norvège		113	107	104	111	89	111	118	108	97	123	125	132	104	Norvegia Noorwegen	
Portugal ^{c)} Portugal ^{c)}		108	115	121	126	133	142	141	150	150	154	151	158	.	Portogallo ^{c)} Portugal ^{c)}	
Vereinigtes Königreich Royaume-Uni		110	107	105	110	97	111	108	108	103	120	116	116	108	Regno Unito Verenigd Koninkrijk	
Schweden Suède		119	121	123	124	98	141	126	132	99	141	132	.	.	Svezia Zweden	
Kanada Canada		111	122	133	145	124	140	142	147	135	156	157	163	145	Canada Canada	
Vereinigte Staaten Etats-Unis		111	113	122	124	118	120	123	126	122	124	128	131	128	Stati Uniti Verenigde Staten	
Japan Japon		138	149	156	169	157	160	153	168	174	180	175	188	193	Giappone Japan	

a) Ohne Saarland.
b) Neuer Index, nicht arbeitstüchtig bereinigt.
c) Den Jahresindizes liegen andere Basisreihen zugrunde als den Vierteljahrsindizes.

a) Non compris la Sarre.
b) Nouvel indice, non corrigé des inégalités de jours ouvrables.
c) Les indices annuels et trimestriels ont une portée différente.

1958 → 100

Land Pays	1960	1961	1962	1963	1962		1963				1964			Paese Land
					III	IV	I	II	III	IV	I	II	III	
Deutschland BR ^{a)} Allemagne R.F. ^{a)}	115	118	120	124	119	121	122	126	124	124	127	133	128	Germania R.F. ^{a)} Duitsland BR. ^{a)}
Frankreich France	121	126	130	138	109	137	141	147	113	149	150	158	116	Francia Frankrijk
Italien Italie	126	137	148	157	140	150	154	164	148	162	162	161	140	Italia Italië
Niederlande ^{b)} Pays-Bas ^{b)}	126	131	135	151	129	140	147	149	146	163	165	163	156	Paesi Bassi ^{b)} Nederland ^{b)}
Belgien Belgique	118	126	131	145	121	140	142	146	135	160	164	164	146	Belgio België
Luxemburg Luxembourg	—	—	—	—	—	—	—	—	—	—	—	—	—	Lussemburgo Luxemburg
EWG CEE	119	124	128	135	120	132	135	140	126	141	143	148	129	CEE EEG
Österreich Autriche	116	119	119	126	117	120	122	127	124	130	133	138	.	Austria Oostenrijk
Griechenland Grèce	(115)	(122)	(128)	(144)	(121)	(132)	(132)	(143)	(145)	(155)	(135)	(143)	.	Grecia Griekenland
Irland Irlande	122	131	132	135	123	146	136	129	125	148	149	146	.	Irlanda Ierland
Norwegen Norvège	120	116	110	121	104	117	120	116	116	133	126	136	124	Norvegia Noorwegen
Portugal ^{c)} Portugal ^{c)}	130	136	138	148	140	156	153	162	142	161	169	201	187	Portogallo ^{c)} Portugal ^{c)}
Vereinigtes Königreich ^{d)} Royaume-Uni ^{d)}	119	120	122	128	113	128	123	129	119	141	139	144	127	Regno Unito ^{d)} Ver. Koninkrijk ^{d)}
Schweden Suède	124	131	128	144	113	139	143	144	126	162	166	166	146	Svezia Zweden
Kanada Canada	109	113	117	121	119	119	113	121	123	127	125	131	133	Canada Canada
Vereinigte Staaten Etats-Unis	111	117	123	129	121	123	127	130	128	130	134	139	137	Stati Uniti Verenigde Staten
Japan Japon	146	172	179	198	179	184	180	195	204	213	213	221	229	Giappone Japan

a) Ohne Saarland.
b) Neuer Index, nicht arbeitstäglich bereinigt.
c) Den Jahresindizes liegen andere Basisreihen zugrunde als den Vierteljahrsindizes.
d) Einschl. Druckerei und Verlagswesen.

a) Non compris la Sarre.
b) Nouvel indice, non corrigé des inégalités de jours ouvrables.
c) Les indices annuels et trimestriels ont une portée différente.
d) Y compris imprimerie et édition.

1958 → 100

Land	Pays	1960	1961	1962	1963	1962		1963				1964			Paese	Land
						III	IV	I	II	III	IV	I	II	III		
Deutschland BR ^{a)} Allemagne R.F. ^{a)}		92	95	93	91	87	96	92	90	86	96	93	92	87	Germania R.F. ^{a)} Duitsland BR. ^{a)}	
Frankreich France		82	88	82	83	67	85	85	90	66	89	86	85	63	Francia Frankrijk	
Italien Italie		120	132	134	143	120	149	139	143	126	166	155	136	107	Italia Italië	
Niederlande ^{b)} Pays-Bas ^{b)}		98	103	102	109	96	104	109	105	102	119	116	107	102	Paesi Bassi ^{b)} Nederland ^{b)}	
Belgien Belgique		92	106	110	115	91	123	118	112	99	131	133	116	.	Belgio België	
Luxemburg Luxembourg		79	c)	c)	c)	c)	c)	c)	c)	c)	c)	c)	c)	c)	Lussemburgo Luxemburg	
EWG CEE		90	96	92	93	82	97	94	95	82	100	97	94	.	CEE EEG	
Österreich Autriche		99	104	107	113	99	109	114	116	106	119	134	119	.	Austria Oostenrijk	
Griechenland Grèce		(107)	(114)	(115)	(111)	(113)	(121)	(119)	(111)	(108)	(109)	(111)	(109)	.	Grecia Griekenland	
Irland Irlande		102	109	124	127	116	138	134	119	116	140	138	136	.	Irlanda Ierland	
Norwegen Norvège		106	93	106	110	79	130	111	114	86	131	113	110	87	Norvegia Noorwegen	
Portugal Portugal															Portogallo Portugal	
Vereinigtes Königreich Royaume-Uni		102	102	97	99	89	99	102	98	91	105	104	104	92	Regno Unito Ver. Koninkrijk	
Schweden ^{d)} Suède ^{d)}		100	96	92	97	76	96	102	107	79	101	105	100	77	Svezia ^{d)} Zweden ^{d)}	
Kanada ^{d)} Canada ^{d)}		98	108	111	111	103	108	119	112	102	112	120	117	107	Canada ^{d)} Canada ^{d)}	
Vereinigte Staaten ^{d)} Etats-Unis ^{d)}		104	104	107	104	106	102	107	101	105	103	106	103	106	Stati Uniti ^{d)} Verenigde Staten ^{d)}	
Japan Japon		121	157	186	208	189	199	193	206	214	221	207	219	223	Giappone Japan	

a) Ohne Saarland.
b) Neuer Index, nicht arbeitstäglich bereinigt.
c) Produktion unterbrochen.
d) Einzahl. Schuhherstellung.

a) Non compris la Sarre.
b) Nouvel indice, non corrigé des inégalités de jours ouvrables.
c) Production interrompue.
d) Y compris la fabrication de chaussures.

1958 → 100

Land Pays	1960	1961	1962	1963	1962		1963				1964			Paese Land
					III	IV	I	II	III	IV	I	II	III	
Deutschland BR ^{a)} Allemagne R.F. ^{a)}	131	140	157	173	156	161	162	179	168	183	188	201	192	Germania R.F. ^{a)} Duitsland BR. ^{a)}
Frankreich France	125	135	146	159	133	155	148	165	148	170	177	179	160	Francia Frankrijk
Italien Italie	139	168	192	208	188	194	194	213	206	220	212	236	225	Italia Italië
Niederlande ^{b)} Pays-Bas ^{b)}														Paesi Bassi ^{b)} Nederland ^{b)}
Belgien Belgique	128	139	161	153	163	160	160	156	147	149	151	170	174	Belgio België
Luxemburg Luxembourg	100	105	105	106	103	111	105	110	101	107	109	113	101	Lussemburgo Luxemburg
EWG CEE	CEE EEG
Österreich Autriche	121	130	141	156	137	147	148	162	152	165	172	182	.	Austria Oostenrijk
Griechenland Grèce	(127)	(128)	(139)	(149)	(132)	(147)	(142)	(145)	(144)	(165)	(168)	(165)	.	Grecia Griekenland
Irland Irlande	133	152	160	163	124	160	203	155	123	169	202	.	.	Irlanda Ierland
Norwegen Norvège	113	138	150	157	153	154	151	159	160	160	167	185	180	Norvegia Noorwegen
Portugal ^{c)} Portugal ^{c)}	121	123	135	158	143	111	128	128	143	127	120	134	.	Portogallo ^{c)} Portugal ^{c)}
Vereinigtes Königreich Royaume-Uni	123	125	130	140	126	133	137	142	136	146	153	157	149	Regno Unito Verenigd Koninkrijk
Schweden Suède														Svezia Zweden
Kanada Canada	111	112	118	126	118	114	118	131	126	128	138	144	138	Canada Canada
Vereinigte Staaten Etats-Unis	122	129	142	155	142	144	149	157	156	160	162	168	166	Stati Uniti Verenigde Staten
Japan Japon	134	152	174	204	175	183	185	204	205	226	225	237	238	Giappone Japan

a) Ohne Saarland.
b) Veröffentlichung unterbrochen für die chemische Industrie im engeren Sinne.
c) Den Jahresindizes liegen andere Basisreihen zugrunde als den Vierteljahresindizes.

a) Non compris la Sarre.
b) Publication interrompue pour la chimie proprement dite.
c) Les indices annuels et trimestriels ont une portée différente.

1958 → 100

Land Pays	1960	1961	1962	1963	1962		1963				1964			Paese Land
					III	IV	I	II	III	IV	I	II	III	
Deutschland BR ^{a)} Allemagne R.F. ^{a)}	124	135	139	141	130	148	134	148	132	152	149	158	139	Germania R.F. ^{a)} Duitsland BR. ^{a)}
Frankreich France	108	115	124	129	105	135	124	136	108	144	138	141	108	Francia Frankrijk
Italien Italie	131	149	163	185	141	173	178	203	165	193	191	179	132	Italia Italië
Niederlande ^{b)} Pays-Bas ^{b)}	129	135	144	147	141	153	135	147	147	159	146	158	.	Paesi Bassi ^{b)} Nederland ^{b)}
Belgien Belgique	110	118	125	141	118	130	124	151	134	152	151	160	139	Belgio België
Luxemburg Luxembourg	96	98	95	91	91	95	95	93	86	91	91	88	84	Lussemburgo Luxemburg
EWG CEE	120	130	138	144	124	147	137	152	131	156	152	156	.	CEE EEG
Österreich Autriche	115	118	117	120	109	124	112	125	113	133	119	131	.	Austria Oostenrijk
Griechenland Grèce	(127)	(164)	(172)	(172)	(172)	(165)	(166)	(172)	(173)	(177)	(181)	(200)	.	Grecia Griekenland
Irland Irlande	123	143	152	178	143	154	172	175	172	194	206	.	.	Irlanda Ierland
Norwegen Norvège	108	117	122	128	108	135	134	125	115	141	136	139	121	Norvegia Noorwegen
Portugal ^{c)} Portugal ^{c)}	122	140	147	174	173	165	141	155	178	196	157	182	.	Portogallo ^{c)} Portugal ^{c)}
Vereinigtes Königreich Royaume-Uni	112	113	115	119	108	116	118	119	113	128	127	132	117	Regno Unito Verenigd Koninkrijk
Schweden Suède	104	110	109	104	88	117	113	111	85	113	112	112	.	Svezia Zweden
Kanada Canada	100	101	116	125	109	125	122	131	113	136	139	145	125	Canada Canada
Vereinigte Staaten Etats-Unis	122	120	134	142	132	140	139	142	138	148	149	154	148	Stati Uniti Verenigde Staten
Japan Japon	177	228	257	278	258	250	250	272	287	304	314	343	349	Giappone Japan

a) Ohne Saarland.

b) Neuer Index, nicht arbeitstäglich bereinigt.

c) Den Jahresindizes liegen andere Basisreihen zugrunde als den Vierteljahrsindizes.

a) Non compris la Sarre.

b) Nouvel indice, non corrigé des inégalités de jours ouvrables.

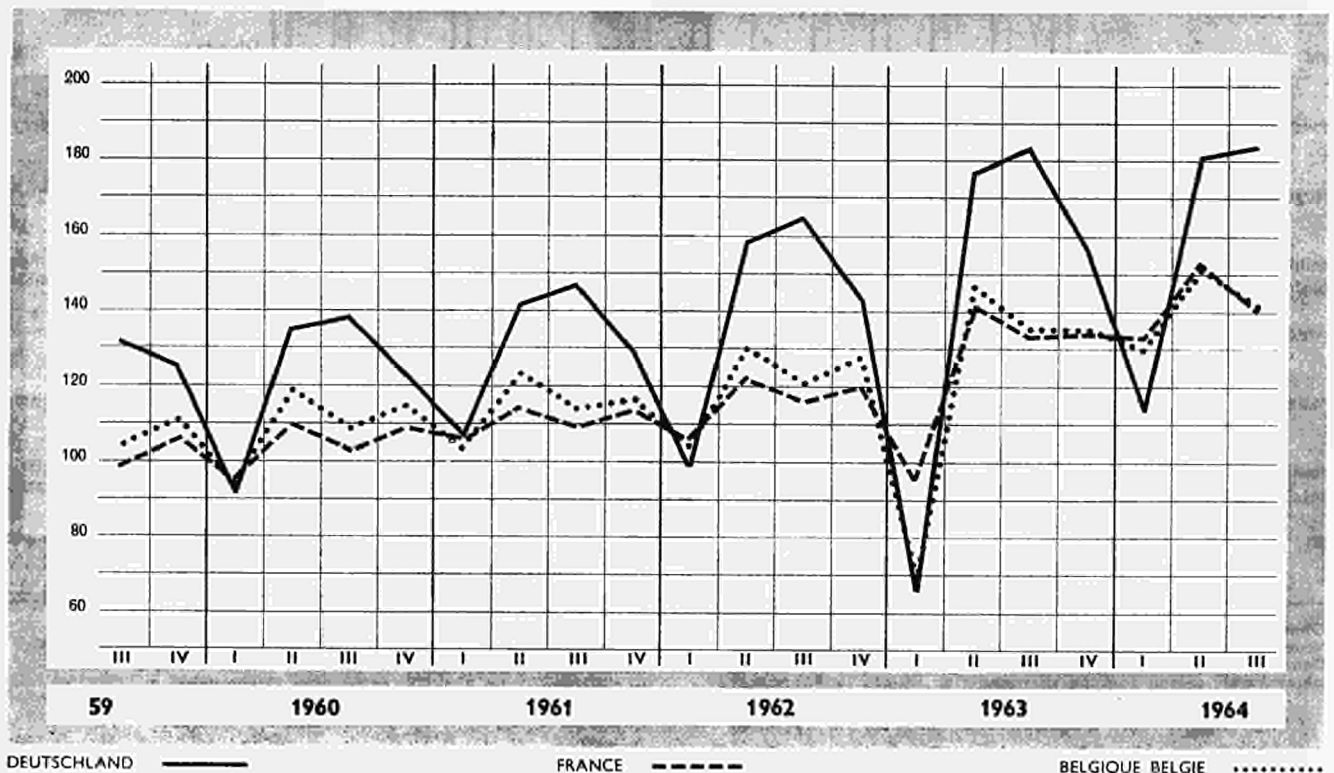
c) Les indices annuels et trimestriels ont une portée différente.

1958 → 100

Land Pays	1960	1961	1962	1963	1962		1963				1964			Paese Land
					III	IV	I	II	III	IV	I	II	III	
Deutschland BR Allemagne R.F.	121	131	142	146	165	143	66	177	184	157	113	180	183	Germania R.F. Duitsland BR
Frankreich France	104	111	116	126	116	120	95	141	133	134	133	152	140	Francia Frankrijk
Italien Italie	Italia Italië
Niederlande Pays-Bas	Paesi Bassi Nederland
Belgien Belgique	109	114	121	121	121	128	68	147	135	135	130	152	141	Belgio België
Luxemburg Luxembourg	Lussemburgo Luxemburg
EWG CEE	CEE EEG

(a) Kalendermonatlich.

(a) Indice non corrigé de l'inégalité du nombre de jours ouvrables.



DEUTSCHLAND

FRANCE

BELGIQUE BELGIE

Dritter Teil

**Angaben über die Produktion von
Grundstoffen und Fertigerzeugnissen
in der Gemeinschaft**

Troisième partie

**Données sur la production dans la
Communauté de certaines matières
de base et articles élaborés**

Parte terzo

**Dati sulla produzione
nella Comunità di alcune materie
prime ed articoli elaborati**

Derde deel

**Produktiecijfers van enige
basisgrondstoffen en bewerkte
produkten in de Gemeenschap**

Gewinnung von Brennstoffen und Erzen
Estrazione dei combustibili e di minerali metallici

Extraction de combustibles et de mineraux
Winning van brandstoffen en ertsen

ERZEUGNIS · PRODUIT PRODOTTO · PRODUKT	LAND PAYS/PAESE	m ³ , m ³ , t, hl...	P L C	1962	1963	1963		1964		
						III	IV	I	II	III
Steinkohle	DEUTSCHLAND (B.R.)	Mio t	P	147,1	148,2	35,9	38,0	38,4	36,3	35,6
Houille	FRANCE	Mio t	P	52,4	47,8	12,1	13,8	13,9	14,2	11,1
Carbon fossile	ITALIA	Mio t	P	0,7	0,6	0,1	0,1	0,1	0,1	0,1
Steenkolen	NEDERLAND	Mio t	P	11,8	11,8	2,9	2,9	3,0	2,9	2,9
Houille	BELGIQUE/BELGIÉ LUXEMBOURG	Mio t	P	21,2	21,4	4,7	5,7	5,6	5,5	4,7
	EGKS . CECA	Mio t	P	233	230	56	61	61	59	54
Steinkohlenkoks und -schwelkoks . . .	DEUTSCHLAND (B.R.)	Mio t	P	43,0	41,7	10,2	10,5	10,7	10,7	10,8
Coke de four et semi-coke de houille.	FRANCE	Mio t	P	13,8	13,7	3,4	3,7	3,7	3,5	3,4
Coke da cokeria	ITALIA	Mio t	P	4,3	4,6	1,1	1,2	1,1	1,1	1,2
Cokesovencokes	NEDERLAND	Mio t	P	4,4	4,3	1,0	1,1	1,1	1,1	1,1
Coke de four	BELGIQUE/BELGIÉ LUXEMBOURG	Mio t	P	7,2	7,2	1,8	1,8	1,8	1,9	1,8
	EGKS . CECA	Mio t	P	73	72	18	18	18	18	18
Steinkohlenbriketts	DEUTSCHLAND (B.R.)	Mio t	P	5,9	6,6	1,6	1,8	1,3	1,5	1,5
Agglomérés de houille	FRANCE	Mio t	P	6,9	8,0	2,0	2,5	1,9	1,7	1,4
Agglomerati di carbon fossile	ITALIA	Mio t	P	0,1	0,1	0,0	0,0	0,0	0,0	0,0
Steenkoolbriketten	NEDERLAND	Mio t	P	1,3	1,6	0,4	0,4	0,4	0,4	0,3
Agglomérés de houille	BELGIQUE/BELGIÉ LUXEMBOURG	Mio t	P	1,6	2,3	0,5	0,7	0,6	0,3	0,2
	EGKS . CECA	Mio t	P	16	19	5	5	4	4	3
Braunkohle	DEUTSCHLAND (B.R.)	Mio t	P	103,0	108,5	26,5	29,1	29,2	26,3	28,3
Lignite	FRANCE	Mio t	P	2,9	2,5	0,6	0,7	0,6	0,5	0,5
Lignite a)	ITALIA	Mio t	P	1,8	1,4	0,3	0,4	0,4	0,3	0,4
	NEDERLAND			—	—	—	—	—	—	—
	BELGIQUE/BELGIÉ LUXEMBOURG			—	—	—	—	—	—	—
	EGKS . CECA	Mio t	P	108	112	27	30	30	27	29
Braunkohlenbriketts und -schwelkoks, Staub- und Trockenkohle	DEUTSCHLAND (B.R.)	Mio t	P	17,3	17,3	4,5	4,4	4,4	4,0	4,3
	FRANCE			—	—	—	—	—	—	—
	ITALIA			—	—	—	—	—	—	—
Bruinkoolbriketten	NEDERLAND	Mio t	P	0,1	0,1	0,0	0,0	0,0	0,0	0,0
	BELGIQUE/BELGIÉ LUXEMBOURG			—	—	—	—	—	—	—
	EGKS . CECA	Mio t	P	17	17	5	4	4	4	4
Eisenerz	DEUTSCHLAND (B.R.)	Mio t	P	16,6	12,9	3,1	3,0	3,0	2,8	2,9
Mineral de fer	FRANCE	Mio t	P	67,1	58,5	13,2	15,1	15,8	16,1	13,2
Minerale di ferro	ITALIA	Mio t	P	2,0	1,7	0,5	0,4	0,4	0,4	0,5
	NEDERLAND			—	—	—	—	—	—	—
Mineral de fer	BELGIQUE/BELGIÉ	Mio t	P	0,1	0,1	0	0	0	0	0
Mineral de fer	LUXEMBOURG	Mio t	P	6,5	7,0	2,0	1,7	1,6	1,7	1,7
	EGKS . CECA	Mio t	P	92	80	19	20	21	21	18

a) Berechnet auf 20 % Wassergehalt.

a) Calculé avec 20 % teneur en eau.

ERZEUGNIS · PRODUIT PRODOTTO · PRODUKT	LAND PAYS/PAESE	m ² , m ³ , t, hl...	P L C	1962	1963	1963		1964		
						III	IV	I	II	III
Bauxit	DEUTSCHLAND (B.R.)	1000 t	P	4,7	4,3	[1,2]	[1,2]	[1,1]	[1,1]	[1,1]
Bauxite	FRANCE	1000 t	P	2 158,3	2 002,6	477,6	515,6	613,5	667,2	521,0
Bauxite	ITALIA	1000 t	P	309,3	268,6	86,0	70,0	41,9	60,5	70,2
	NEDERLAND			—	—	—	—	—	—	—
	BELGIQUE/BELGIË			—	—	—	—	—	—	—
	LUXEMBOURG			—	—	—	—	—	—	—
	EWG · CEE	1000 t	P	2 472	2 276	565	587	657	729	592
Bleierz.	DEUTSCHLAND (B.R.)	1000 t Pb	P	49,8	51,8	13,8	12,6	13,3	12,1	12,1
Mineral de plomb	FRANCE	1000 t Pb	P	13,7	8,0	2,1	1,8	2,1	2,8	3,7
Minerali di piombo	ITALIA	1000 t Pb	P	41,2	32,9	8,3	8,0	7,9	8,1	9,1
	NEDERLAND			—	—	—	—	—	—	—
	BELGIQUE/BELGIË			—	—	—	—	—	—	—
	LUXEMBOURG			—	—	—	—	—	—	—
	EWG · CEE	1000 t Pb	P	105	93	24	22	23	23	25
Zinkerze	DEUTSCHLAND (B.R.)	1000 t Zn	P	87,1	93,2	25,5	24,8	23,8	23,5	25,2
Mineral de zinc	FRANCE	1000 t Zn	P	16,1	17,7	4,4	4,4	4,2	4,3	4,3
Minerali di zinco	ITALIA	1000 t Zn	P	132,1	107,0	29,3	25,9	25,3	29,0	27,8
	NEDERLAND			—	—	—	—	—	—	—
	BELGIQUE/BELGIË			—	—	—	—	—	—	—
	LUXEMBOURG			—	—	—	—	—	—	—
	EWG · CEE	1000 t Zn	P	235	218	59	55	53	57	57
Rohöl	DEUTSCHLAND (B.R.)	Mio t	P	6,8	7,4	1,9	2,0	1,9	1,9	2,0
Pétrole brut	FRANCE	Mio t	P	2,4	2,5	0,6	0,7	0,7	0,7	0,7
Petrolio greggio	ITALIA	Mio t	P	1,8	1,8	0,5	0,4	0,5	0,6	0,8
Ruwe aardolie	NEDERLAND	Mio t	P	2,2	2,2	0,6	0,6	0,6	0,6	0,6
	BELGIQUE/BELGIË			—	—	—	—	—	—	—
	LUXEMBOURG			—	—	—	—	—	—	—
	EWG · CEE	Mio t	P	13,1	13,9	3,6	3,7	3,7	3,8	4,1

ERZEUGNIS · PRODUIT PRODOTTO · PRODUKT	LAND PAYS/PAESE	m ³ , m ² , t, hl...	P L C	1962	1963	1963		1964		
						III	IV	I	II	III
Marmor-Rohblöcke	DEUTSCHLAND (B.R.)	1000 m ³	P	22,9	22,1	8,1	8,1	2,8	6,4	11,4
Marbre (blocs bruts)	FRANCE	1000 m ³	P	11,9	12,4	3,0	3,5	3,0	2,1	2,8
Marmo in blocchi	ITALIA	1000 t	P	(1 214)	(1 156)	(354)	(299)	(263)	(301)	(293)
	NEDERLAND			—	—	—	—	—	—	—
Marbre (blocs)	BELGIQUE/BELGIË	1000 m ³	P	5,1	5,8	1,5	2,1	1,3	2,2	2,0
	LUXEMBOURG			—	—	—	—	—	—	—
	EWG · CEE	1000 m ³	P	[490]	[468]	[144]	[124]	[104]	[122]	[125]
Kalkstein, roh	DEUTSCHLAND (B.R.)	Mio t	P	48,9	49,3	13,9	12,8	11,5	13,8	14,6
	FRANCE									
Calcare	ITALIA	Mio t	P	47,4
	NEDERLAND									
Calcaires	BELGIQUE/BELGIË	Mio t	P	5,3	7,3	2,3	2,1	2,0	2,8	2,8
	LUXEMBOURG									
	EWG · CEE									
Dachschiefer, roh und zugerichtet . .	DEUTSCHLAND (B.R.)	1000 t	P	45,0	44,0	11,7	10,2	9,6	9,2	9,3
Ardoises de couverture	FRANCE	1000 t	P	112,5	106,4	25,7	21,8	33,4	32,5	24,8
Ardesie in lastre	ITALIA	1000 t	P	59,9
	NEDERLAND			—	—	—	—	—	—	—
Ardoises, schiste ardoisier	BELGIQUE/BELGIË	1000 t	P	11,2	10,8	2,9	2,8	2,8	3,3	2,8
Ardoises	LUXEMBOURG	1000 t	P	4,2	4,1
	EWG · CEE	1000 t	P	233
Formsand	DEUTSCHLAND (B.R.)	1000 t	P	858	781	192	246	189	234	250
Sables pour fonderie	FRANCE	1000 t	P	1 586	1 726	383	504	439	474	304
	ITALIA									
	NEDERLAND			—	—	—	—	—	—	—
Sable métallurgique	BELGIQUE/BELGIË	1000 t	P	1 039	1 176	304	358	295	359	372
Sable pour fonderie	LUXEMBOURG	1000 t	P	32,0	29,7
	EWG · CEE									
Bausand, Baukies ^{a)}	DEUTSCHLAND (B.R.)	Mio t	P	113,3	118,0	40,3	32,2	19,6	41,3	42,9
Sables et graviers d'alluvions ^{b)}	FRANCE	Mio t	P	78,5	79,8	24,3	21,1	19,6	26,7	26,0
Sabbia e ghiaia	ITALIA	Mio t	P	34,7
Bouw- en ophoogzand ^{c)}	NEDERLAND	Mio t	L	45,3	35,7	11,1	12,2	15,2	16,9	17,0
Sable de construction	BELGIQUE/BELGIË	Mio t	P	3,2	3,6	1,2	1,0	1,0	1,6	1,5
Sable et gravier	LUXEMBOURG	1000 m ³	P	633	543
	EWG · CEE	Mio t		[276]

a) Ohne Kies für Wegebau.

b) Ohne Sand und Kies für Straßenbau.

c) Einschließlich für die Herstellung von Baumaterialien.

a) Sauf graviers destinés à la viabilité.

b) Sauf sables et graviers destinés à la viabilité.

c) Y compris les tonnages employés à la fabrication des matériaux de construction.

ERZEUGNIS · PRODUIT PRODOTTO · PRODUKT	LAND PAYS/PAESE	m ² , m ³ , t, hl...	P L C	1962	1963	1963		1964		
						III	IV	I	II	III
Quarzsand und Glassand	DEUTSCHLAND (B.R.)	1000 t	P	4 668	4 764	1 359	1 219	1 107	1 454	1 606
Sables siliceux pour verrerie et céramique	FRANCE	1000 t	P	1 065	1 109	225	301	328	341	256
Sabbie silicee	ITALIA	1000 t	P	2 404
Sable pour verrerie	NEDERLAND									
	BELGIQUE/BELGIË	1000 t	P	1 380	1 452	442	374	294	355	349
	LUXEMBOURG									
	EWG · CEE									
Kreide	DEUTSCHLAND (B.R.)	1000 t	P	73,6	72,3	16,6	22,1	22,0	23,5	24,6
Craie	FRANCE	1000 t	P	364,1	370,8	97,3	102,4	93,7	101,7	98,3
	ITALIA									
	NEDERLAND									
	BELGIQUE/BELGIË									
	LUXEMBOURG			—	—	—	—	—	—	—
	EWG · CEE									

ERZEUGNIS · PRODUIT PRODOTTO · PRODUKT	LAND PAYS/PAESE	m ² , m ³ , t, hl...	P L C	1962	1963	1963		1964		
						III	IV	I	II	III
Pflanzliche rohe Öle (auch gehärtet)	DEUTSCHLAND (B.R.)	1000 t	P	574	526	123	132	148	145	138
Huiles et graisses végétales brutes	FRANCE	1000 t	P	410	402	87	106	112	118	89
Olil di semi ^{a)}	ITALIA	1000 t	P	190	251	56	68	57	.	.
Ruwe plantaardige oliën en vetten	NEDERLAND	1000 t	P	242	227	54	59	59	60	57
Huiles et graisses végétales brutes	BELGIQUE/BELGIË	1000 t	P	101	94	19	26	24	23	24
	LUXEMBOURG			—	—	—	—	—	—	—
	EWG · CEE	1000 t	P	1 517	1 500	339	391	400	.	.
<i>darunter-dont:</i>										
Leinöle	DEUTSCHLAND (B.R.)	1000 t	P	3,6	6,6	1,2	2,7	0,6	1,2	4,8
Huile de lin	FRANCE	1000 t	P	41,0	28,0	6	7	7	9	7
Olil di lino ^{b)}	ITALIA	1000 t	P	5,2	2,1
Lijnolie	NEDERLAND	1000 t	P	22,1	17,5	4,8	3,7	3,4	3,6	5,7
Huile de lin	BELGIQUE/BELGIË	1000 t	P	11,4	10,5	2,3	3,0	2,3	1,9	3,5
	LUXEMBOURG			—	—	—	—	—	—	—
	EWG · CEE	1000 t	P	83,3	64,7
Pflanzliche raffinierte Öle (auch gehärtet)	DEUTSCHLAND (B.R.)	1000 t	P	693	712	178	197	186	181	186
Huiles et graisses végétales autres que brutes	FRANCE	1000 t	P	465	505	112	150	114	158	118
	ITALIA									
Plantaardige oliën en vetten (niet ruw)	NEDERLAND	1000 t	P	219	257	62	71	71	71	67
Huiles et graisses végétales autres que brutes	BELGIQUE/BELGIË	1000 t	P	133	138	35	36	38	36	34
	LUXEMBOURG			—	—	—	—	—	—	—
	EWG · CEE									
Ölkuchen und Schrote	DEUTSCHLAND (B.R.)	1000 t	P	1 149	1 140	241	309	337	319	309
Tourteaux	FRANCE	1000 t	P	544	521	111	130	156	148	116
Panelli e farine oleose	ITALIA	1000 t	P	568	636
Veekoeken (incl. schroot en schilfers)	NEDERLAND	1000 t	P	442	409	87	109	115	125	117
Tourteaux et schroots	BELGIQUE/BELGIË	1000 t	P	179	161	29	43	38	44	43
	LUXEMBOURG			—	—	—	—	—	—	—
	EWG · CEE	1000 t	P	2 882	2 867
Margarine	DEUTSCHLAND (B.R.)	1000 t	P	540,8	526,4	128,5	145,4	139,9	136,8	135,4
Margarine	FRANCE	1000 t	P	119,7	128,7	30,2	36,6	33,0	32,4	29,7
Margarina	ITALIA	1000 t	P	35	35
Margarine	NEDERLAND	1000 t	P	241,4	245,5	62,7	65,3	61,1	61,4	63,3
Margarine	BELGIQUE/BELGIË	1000 t	P	117,3	120,4	30,5	32,5	31,8	30,1	31,1
	LUXEMBOURG			—	—	—	—	—	—	—
	EWG · CEE	1000 t	P	1 054	1 056

a) Rohe und nichtrohe Öle, aus Ölsamen inländischer und ausländischer Herkunft.

b) Finanzjahr das im Laufe des angegebenen Jahres endet.

a) Huiles brutes et autres que brutes tirées de graines indigènes ou importées.

b) Exercice financier prenant fin au cours de l'année indiquée.

ERZEUGNIS · PRODUIT PRODOTTO · PRODUKT	LAND PAYS/PAESE	m ² , m ³ , t, hl...	P L C	1962	1963	1963		1964		
						III	IV	I	II	III
Fleisch-, Wurst- und Mischkonserven. Conserves de viande Carne in scatola Conserves de viande	DEUTSCHLAND (B.R.)	1000 t	P	129,9	130,6	32,5	35,4	38,2	38,4	41,0
	FRANCE	1000 t	P	85,0	89,5
	ITALIA	1000 t	P	21,0	23,3	4,1	8,8	.	.	.
	NEDERLAND									
	BELGIQUE/BELGIË LUXEMBOURG	1000 t	P	10,4	12,0	2,8	3,1	3,3	3,0	2,7
EWG · CEE										
Molkereibutter Beurre des laiteries Burro Fabrieksboter Beurre laitier Beurre des laiteries	DEUTSCHLAND (B.R.)	1000 t	P	449,0	465,3	118,5	99,1	113,6	139,8	119,1
	FRANCE	1000 t	P	308	337
	ITALIA	1000 t	P	70,4	57,4
	NEDERLAND	1000 t	P	101,7	94,5	29,8	14,9	12,3	31,8	28,7
	BELGIQUE/BELGIË LUXEMBOURG	1000 t	P	55,5	50,8	16,4	9,9	8,2	15,5	.
EWG · CEE	1000 t	P	990	1 010	
Molkerkäse Fromage des laiteries Formaggio Fabriekskaas Fromage des laiteries Fromage des laiteries	DEUTSCHLAND (B.R.)	1000 t	P	267,6	283,8	71,9	67,8	74,0	84,4	79,1
	FRANCE	1000 t	P	462	489
	ITALIA	1000 t	P	377,9	313,4
	NEDERLAND	1000 t	P	212,8	201,6	58,8	40,6	37,0	61,5	58,2
	BELGIQUE/BELGIË LUXEMBOURG	1000 t	P	26,9	28,4	7,6	6,8	6,5	8,2	.
EWG · CEE	1000 t	P	1 349	1 318	
Kondensmilch (auch evaporiert) Lait concentré (condensé et évaporé) Latte condensato Gecondenseerde melk Lait concentré (condensé et évaporé)	DEUTSCHLAND (B.R.)	1000 t	P	424,3	453,2	115,5	90,1	112,1	138,0	110,4
	FRANCE	1000 t	P	115,3	127,8	36,4	21,1	27,8	47,8	38,9
	ITALIA	1000 t	P	10,8	11,3	2,8	2,9	2,7	3,7	3,2
	NEDERLAND	1000 t	P	435,9	450,8	127,8	103,7	99,0	136,6	135,3
	BELGIQUE/BELGIË LUXEMBOURG	1000 t	P	25,0	28,3	11,8	3,1	4,8	11,8	.
EWG · CEE	1000 t	P	1 011	1 071	294	221	246	338	.	
Trockenvoll- und -magermilch Lait en poudre Latte in polvere Melkpoeder Lait en poudre	DEUTSCHLAND (B.R.)	1000 t	P	117,2	145,2	36,4	26,0	34,6	58,0	44,3
	FRANCE	1000 t	P	159,4	199,7	59,9	42,3	38,8	80,6	58,6
	ITALIA	1000 t	P	10,2	10,1	2,7	2,1	2,1	2,8	2,4
	NEDERLAND	1000 t	P	115,4	106,9	39,5	2,5	7,9	53,2	41,0
	BELGIQUE/BELGIË LUXEMBOURG	1000 t	P	54,5	56,7	20,2	9,6	6,8	23,2	22,1
EWG · CEE	1000 t	P	457	519	159	83	90	218	168	
Obstkonserven und Kompott Conserves et compotes de fruits Conserva e mostarda di frutta Vruchtenkonserven en -moes Conserves et compotes de fruits	DEUTSCHLAND (B.R.)	1000 t	P	87,8	84,6	28,7	27,4	9,2	18,7	32,0
	FRANCE	1000 t	P	45,0	69,5
	ITALIA	1000 t	P	62,0	63,5
	NEDERLAND	1000 t	P	69,6	[61]
	BELGIQUE/BELGIË LUXEMBOURG	1000 t	P	16,9	16,6	5,5	5,4	2,2	4,6	.
EWG · CEE	1000 t	P	281	[295]	

ERZEUGNIS · PRODUIT PRODOTTO · PRODUKT	LAND PAYS/PAESE	m ² , m ³ , t, hl...	P L C	1962	1963	1963		1964		
						III	IV	I	II	III
Gemüsekonserven	DEUTSCHLAND (B.R.)	1000 t	P	286,5	344,1	199,0	82,2	33,4	23,0	155,0
Conserves de légumes	FRANCE	1000 t	P	406,4	494,4
Conserva di verdura	ITALIA	1000 t	P	44,6	52,3
Gesteriliseerde groente	NEDERLAND	1000 t	P	138,5	[163]
Conserves de légumes	BELGIQUE/BELGIË LUXEMBOURG	1000 t	P	102,3	113,3	77,2	18,4	10,4	18,1	63,1
	EWG · CEE	1000 t	P	978	[1 167]
Marmelade, Gelee, Konfitüre, Pflaumenmus	DEUTSCHLAND (B.R.)	1000 t	P	94,8	91,5	26,2	16,3	25,5	27,0	26,1
Confitures et gelées	FRANCE	1000 t	P	60,0	68,0
Marmellate	ITALIA	1000 t	P	53,0	55,0
Marmelade, gelei, jam	NEDERLAND	1000 t	P	26,4	26,4	7,7	5,2	6,7	7,1	6,7
Confitures	BELGIQUE/BELGIË	1000 t	P	14,7	13,2	3,4	2,9	3,9	4,1	.
Confitures	LUXEMBOURG	1000 t	P	0	0	0	0	0	0	0
	EWG · CEE	1000 t	P	249	254
Fischdauerkonserven	DEUTSCHLAND (B.R.)	1000 t	P	40,2	41,3	10,9	11,5	11,0	9,2	10,1
Conserves de poissons	FRANCE	1000 t	P	75,0	74,8
Conserva di pesce	ITALIA	1000 t	P	43,5	45,0
Viskonserven (vol- en halfkonserven) .	NEDERLAND	1000 t	L	18,0	15,3	3,8	4,2	4,5	3,7	3,2
Conserves de poissons et de crustacés	BELGIQUE/BELGIË LUXEMBOURG	1000 t	P	2,2	2,9	0,7	1,1	0,6	0,4	0,3
	EWG · CEE	1000 t		179	179
Weizenmehl und Dunst ^{a)}	DEUTSCHLAND (B.R.)	1000 t	P	3 204	^{b)} 3 050	^{b)} 734	^{b)} 833	^{b)} 892	^{b)} 690	^{b)} 776
Farine de froment	FRANCE	1000 t	P	[4 050]	[4 029]	[1 055]	[1 035]	[1 006]	[953]	.
Farina di frumento	ITALIA	1000 t	P	★[4 902]	★[5 031]
Tarwebloem en -meel	NEDERLAND	1000 t	L	785	790	206	203	194	200	204
Farine de froment	BELGIQUE/BELGIË	1000 t	P	780	772	187	202	190	185	188
Farine de froment	LUXEMBOURG	1000 t	P	22	[22]
	EWG · CEE	1000 t		[13 743]	[13 694]
Weizengrieß ^{a)}	DEUTSCHLAND (B.R.)	1000 t	P	139,2	^{b)} 133,0	^{b)} 32,8	^{b)} 31,1	^{b)} 36,4	^{b)} 32,8	^{b)} 34,7
Semoule	FRANCE	1000 t	P	320,6	308,8	62,4	90,5	90,2	87,5	63,8
Semola	ITALIA	1000 t	P	★[1 094]	★[1 036]
Tarwegriesmeel	NEDERLAND	1000 t	P	14,5	17,6	3,4	5,0	5,8	3,5	4,1
Semoule	BELGIQUE/BELGIË	1000 t	P	(21,0)	(18,6)
Semoule	LUXEMBOURG	1000 t	P	[2]	[2]
	EWG · CEE	1000 t	P	[1 591]	[1 516]
Dauerbackwaren	DEUTSCHLAND (B.R.)	1000 t	P	194,7	201,1	53,0	61,4	43,9	49,0	55,4
Biscuiterie, biscottes, pains d'épices .	FRANCE	1000 t	P	280,1	285,1	65,2	72,7	73,0	79,3	63,5
Biscotti, panettone, fette biscottate .	ITALIA	1000 t	P	222,0	246,5
Biscuits, beschuit e.d.	NEDERLAND	1000 t	L	160,3	169,0	[43,4]	[43,2]	[42,8]	[43,3]	[44,1]
Biscuits, biscottes, pains d'épices . . .	BELGIQUE/BELGIË LUXEMBOURG	1000 t	P	72,6	76,2	19,4	21,3	19,8	20,4	19,9
	EWG · CEE	1000 t		930	978

davon-*soit*:

a) Ohne Mühlen unter 500 t Jahresvermahlung.
b) Einschl. West-Berlin.

a) Non compris les moulins produisant moins de 500 t/an.
b) Y compris Berlin (Ouest).

ERZEUGNIS · PRODUIT PRODOTTO · PRODUKT	LAND PAYS/PAESE	m ² , m ³ , t, hl...	P L C	1962	1963	1963		1964		
						III	IV	I	II	III
<i>davon-voit:</i>										
Zwieback	DEUTSCHLAND (B.R.)	1000 t	P	33,3	32,5	8,8	7,5	8,1	8,3	8,3
Biscottes	FRANCE	1000 t	P	78,0	82,3	19,4	21,2	21,3	23,3	18,5
Fette biscottate	ITALIA	1000 t	P	(5,5)	(5,0)
Beschult	NEDERLAND	1000 t	L	25,3	25,0	[6,0]	[6,0]	[6,4]	[6,7]	[5,9]
Biscottes	BELGIQUE/BELGIË LUXEMBOURG	1000 t	P	4,2	4,1	0,8	0,9	1,1	1,0	1,0
	EWG · CEE	1000 t		(146)	(149)
Leb- und Honigkuchen, Printen	DEUTSCHLAND (B.R.)	1000 t	P	23,8	26,3	6,4	17,0	1,7	3,0	9,6
Pains d'épices	FRANCE	1000 t	P	20,0	20,4	4,6	4,8	4,4	5,3	4,3
	ITALIA			—	—	—	—	—	—	—
Ontbijtkoek	NEDERLAND	1000 t	L	27,0	27,3	[7,8]	[7,0]	[6,2]	[6,3]	[7,6]
Pains d'épices	BELGIQUE/BELGIË LUXEMBOURG	1000 t	P	9,9	9,6	2,3	2,7	2,4	2,2	2,2
	EWG · CEE	1000 t		81	84	[21]	[32]	[16]	[17]	[24]
Sonstige Dauerbackwaren	DEUTSCHLAND (B.R.)	1000 t	P	137,6	142,3	37,8	36,9	34,1	37,7	37,5
Biscuits, gaufrettes, pâtisserie indust.	FRANCE	1000 t	P	182,1	182,4	41,3	46,7	47,3	50,7	40,7
Biscotti, pasticceria industriale	ITALIA	1000 t	P	216,5	241,5
Biscuits, koekjes, banket e.d.	NEDERLAND	1000 t	L	108,0	116,7	[29,6]	[30,1]	[30,2]	[30,3]	[30,6]
Biscuits	BELGIQUE/BELGIË LUXEMBOURG	1000 t	P	58,4	62,5	16,3	17,7	16,4	17,3	16,7
	EWG · CEE	1000 t		703	745
Rübenzucker ^{a)}	DEUTSCHLAND (B.R.)	1000 t	P	1 486	2 037	2	2 027	26	3	6
Sucre de betteraves ^{a)}	FRANCE	1000 t	P	1 621	1 998	12	1 963	36	0	—
Zucchero di barbabietola ^{a)}	ITALIA	1000 t	P	997	913	820	111	7	.	.
Beetwortelsuiker ^{a)}	NEDERLAND	1000 t	P	458	419	—	418	1	0	—
Sucre de betteraves ^{a)}	BELGIQUE/BELGIË LUXEMBOURG	1000 t	P	346	356	0	352	7	2	.
	EWG · CEE	1000 t	P	4 908	5 723	834	4 871	47	.	.
Schokoladen u. Schokoladenerzeugn. ^{b)}	DEUTSCHLAND (B.R.)	1000 t	P	220,0	225,3	53,2	67,3	63,8	55,4	59,2
Chocolat et produits en chocolat ^{b)}	FRANCE	1000 t	P	120,5	131,8	28,2	37,9	30,9	31,1	25,5
Cioccolato e prodotti a base di cacao ^{b)}	ITALIA	1000 t	P	80,1	88,1
Chocolade en chocolade-artikelen ^{b)}	NEDERLAND	1000 t	P	65,8	[67,6]	[16,0]	[17,9]	[18,2]	[18,5]	[15,4]
Chocolat et produits en chocolat ^{b)}	BELGIQUE/BELGIË LUXEMBOURG	1000 t	P	55,0	59,7	13,7	18,0	16,3	15,7	14,0
	EWG · CEE	1000 t	P	541	[572]
Kakaopulver ^{c)}	DEUTSCHLAND (B.R.)	1000 t	P	20,5	21,8	5,3	5,9	6,6	6,4	6,3
Poudre de cacao ^{c)}	FRANCE	1000 t	P	8,3	8,2	1,4	2,2	2,4	2,3	1,6
Cacao in polvere ^{c)}	ITALIA	1000 t	P	6,0	6,5
Cacaopoeder ^{c)}	NEDERLAND	1000 t	P	33,5	34,4
Poudre de cacao ^{c)}	BELGIQUE/BELGIË LUXEMBOURG	1000 t	P	0,9	0,9
	EWG · CEE	1000 t	P	69	72

a) Rohzuckergewicht.
b) Einschl. Schokoladenersatz.
c) Zum Absatz bestimmt.

a) Poids en sucre brut.
b) Y compris succédanés de chocolat.
c) Production commercialisée.

ERZEUGNIS · PRODUIT PRODOTTO · PRODUKT	LAND PAYS/PAESE	m ² , m ³ , t, hl...	P L C	1962	1963	1963		1964		
						III	IV	I	II	III
Kakaobutter ^{a)}	DEUTSCHLAND (B.R.)	1000 t	P	8,7	9,0	2,3	2,1	3,5	3,6	3,5
Beurre de cacao ^{a)}	FRANCE	1000 t	P	8,5	5,8	1,0	1,6	1,6	1,4	1,1
Burro di cacao ^{a)}	ITALIA	1000 t	P	7,8	7,0
Cacaoboter ^{a)}	NEDERLAND	1000 t	P	33,5	36,0
Beurre de cacao ^{a)}	BELGIQUE/BELGIË LUXEMBOURG	1000 t	P	0,6	0,6
	EWG · CEE	1000 t	P	59	58
Zuckerwaren	DEUTSCHLAND (B.R.)	1000 t	P	167,8	177,4	45,1	44,3	49,0	48,3	44,7
Confiserie, sauf en chocolat	FRANCE	1000 t	P	137,9	142,3	32,8	39,0	35,5	39,3	33,0
Caramelle, confetti, ecc.	ITALIA	1000 t	P	74,1	77,2
Suikerwerk	NEDERLAND	1000 t	P	(72,0)	(73,0)
Confiserie, sauf en chocolat	BELGIQUE/BELGIË LUXEMBOURG	1000 t	P	36,4	38,1	9,0	10,4	9,2	9,4	8,1
	EWG · CEE	1000 t	P	(488)	(508)
Speiseeis	DEUTSCHLAND (B.R.)	1000 t	P	34,5	40,5	13,9	0,7	8,9	22,6	16,1
Crème glacée	FRANCE		
Gelati	ITALIA	1000 t	P	56,3	62,0
Crème glacée	NEDERLAND		
	BELGIQUE/BELGIË LUXEMBOURG	Mio l	P	14,4	17,2	6,0	1,9	3,9	8,2	5,7
	EWG · CEE									
Teigwaren aller Art	DEUTSCHLAND (B.R.)	1000 t	P	182,9	174,4	42,1	41,6	47,2	45,1	43,1
Pâtes alimentaires	FRANCE	1000 t	P	301,3	298,9	60,6	78,3	76,7	74,0	62,2
Paste alimentari	ITALIA	1000 t	P	(1 650)
Deegwaren	NEDERLAND	1000 t	P	29,2	28,3	5,7	7,5	8,2	7,3	5,6
Pâtes alimentaires	BELGIQUE/BELGIË	1000 t	P	19,6	17,2	3,6	4,0	4,5	4,9	4,1
Pâtes alimentaires	LUXEMBOURG	1000 t	P	(2)	(2)
	EWG · CEE	1000 t	P	(2 185)
Diätetische Nahrungsmittel ^{b)}	DEUTSCHLAND (B.R.)	1000 t	P	46,0	39,3	9,9	10,7	9,8	10,3	10,8
Aliments diététiques et de régime	FRANCE	1000 t	P	38,6	41,5	8,3	11,1	12,1	12,7	9,3
	ITALIA									
	NEDERLAND									
Aliments diététiques et spéciaux	BELGIQUE/BELGIË LUXEMBOURG	1000 t	P	20,8	22,8	5,6	5,7	6,1	6,5	.
	EWG · CEE									

a) Zum Absatz bestimmt.

b) Einschl. Kindergetreide- und Säuglingsnahrungsmittel.

a) Production commercialisée.

b) Y compris aliments pour nourrissons.

ERZEUGNIS · PRODUIT PRODOTTO · PRODUKT	LAND PAYS/PAESE	m ³ , m ³ , t, hl...	P L C	1962	1963	1963		1964			
						III	IV	I	II	III	
Bier (Gesamtausstoß aller Betriebe)	DEUTSCHLAND (B.R.)	Mio hl	L	60,3	64,3	18,5	15,4		14,9	19,7	20,5
Bière	FRANCE	Mio hl	P	18,2	17,8	5,1	3,4		4,3	6,0	6,2
Birra	ITALIA	Mio hl	P	3,8	3,7	1,5	0,1		0,8	1,7	[1,5]
Bier	NEDERLAND	Mio hl	L	4,0	4,4	1,3	1,1		0,9	1,4	1,5
Bière	BELGIQUE/BELGIË	Mio hl	P	10,3	[10,9]
Bière	LUXEMBOURG	Mio hl	P	0,4	0,5
	EWG · CEE	Mio hl		97	[102]	
Rauch-, Schnupf- und Kautabak	DEUTSCHLAND (B.R.)	1000 t	P	[7,2]	[7]	[1,7]	[1,7]		[2,5]	[2,6]	[2,3]
Tous tabacs à fumer, à mâcher	FRANCE	1000 t	P	18,8	18,8	3,5	4,9		4,8	4,9	3,2
Tabacco da fiuto e trinciati	ITALIA	1000 t	P	5,0	4,6	1,0	1,2		1,2	1,2	1,1
Rook-, shag- en pruimtabak	NEDERLAND	1000 t	P	12,0	12,5	[3,3]	3,0		3,2	3,7	3,5
Tabac à priser, à fumer, à mâcher	BELGIQUE/BELGIË	1000 t	P	8,0	7,6	1,8	1,9		1,7	1,9	1,8
Tabac à priser, à fumer, à mâcher	LUXEMBOURG	1000 t	P	0	0	0	0		0	0	0
	EWG · CEE	1000 t	P	[51]	[51]	[11]	[13]		[13]	[14]	[12]
<i>darunter-dont:</i>											
Rauchtabak	DEUTSCHLAND (B.R.)	1000 t	P	6,9	6,6	1,6	1,6		2,4	2,5	2,3
Scaferlati	FRANCE	1000 t	P	18,1	18,2	3,3	4,7		4,6	4,7	3,0
Trinciati	ITALIA	1000 t	P	4,6	4,2	1,0	1,1		1,1	1,1	1,0
Rook- en shagtabak	NEDERLAND	1000 t	P	11,2	[12,2]	[3,1]	[3]		[3]	[3]	[3]
Tabac à fumer	BELGIQUE/BELGIË	1000 t	P	7,9	7,5	1,8	1,9		1,7	1,9	1,8
Tabac à fumer	LUXEMBOURG	1000 t	P	0	0	0	0		0	0	0
	EWG · CEE	1000 t	P	49	[49]	[11]	[12]		[13]	[13]	[11]
Zigaretten	DEUTSCHLAND (B.R.)	Mrd st	P	58,5	61,2	16,2	15,7		21,9	22,9	25,3
Cigarettes	FRANCE	Mrd p	P	50,3	51,3	9,1	13,6		13,4	13,6	8,7
Sigarette	ITALIA	Mrd p	P	55,9	56,1	15,0	15,0		14,1	14,3	16,1
Sigaretten	NEDERLAND	Mrd st	P	14,4	14,6	3,6	3,8		2,9	3,3	3,3
Cigarettes	BELGIQUE/BELGIË	Mrd p	P	12,3	13,5	3,6	3,5		3,1	3,7	3,5
Cigarettes	LUXEMBOURG	Mrd p	P	(2)	(2)
	EWG · CEE	Mrd p	P	(193)	(199)	[47]	[52]		[56]	[58]	[57]
Zigarren und Zigarillos	DEUTSCHLAND (B.R.)	Mrd st	P	3,9	3,9	0,9	1,0		1,0	1,0	1,0
Cigares et cigarillos	FRANCE	Mrd p	P	0,6	0,7	0,1	0,2		0,2	0,2	0,1
Sigari e sigaretti	ITALIA	Mrd p	P	0,3	0,3	0,1	0,1		0,1	0,1	0,1
Sigaren en senoritas	NEDERLAND	Mrd st	P	1,6	1,7	0,4	0,5		0,5	0,5	0,5
Cigares et cigarillos	BELGIQUE/BELGIË	Mrd p	P	1,1	1,1	0,3	0,3		0,3	0,3	0,4
	LUXEMBOURG			—	—	—	—		—	—	—
	EWG · CEE	Mrd p	P	7,6	7,7	1,8	2,1		2,1	2,1	2,1

ERZEUGNIS · PRODUIT PRODOTTO · PRODUKT	LAND PAYS/PAESE	m ² , m ³ , t, hl...	P L C	1962	1963	1963		1964		
						III	IV	I	II	III
Wollgarn ^{a)}	DEUTSCHLAND (B.R.)	1000 t	P	114,1	115,3	28,2	29,2	29,7	30,0	27,9
Filés de laine ^{a)}	FRANCE	1000 t	P	145,5	158,4	33,1	42,1	43,1	42,2	28,1
Filati di lana ^{a)}	ITALIA	1000 t	P	203,4	207,4	50,5	53,8	53,7	51,5	46,9
Wollen garens ^{a)}	NEDERLAND	1000 t	P	29,4	32,7	7,8	8,3	8,3	8,0	7,5
Filés de laine ^{a)}	BELGIQUE/BELGIÉ LUXEMBOURG	1000 t	P	59,0	64,5	14,9	17,4	16,9	16,3	13,4
	EWG · CEE	1000 t	P	551	578	135	151	152	148	124
<i>davon-soft:</i>										
Wolle: Kammgarn ^{a)}	DEUTSCHLAND (B.R.)	1000 t	P	56,4	60,5	14,8	16,0	16,2	15,9	14,8
Laine: Filés peignés ^{a)}	FRANCE	1000 t	P	92,6	100,5	21,0	26,7	27,4	25,7	17,0
Filati peccinati di lana ^{a)}	ITALIA	1000 t	P	64,9	62,5	14,3	16,4	17,5	16,2	14,8
Kammgarens van wol ^{a)}	NEDERLAND	1000 t	P	10,6	12,4	2,9	3,4	3,0	2,7	2,6
Filés de laine peignée ^{a)}	BELGIQUE/BELGIÉ LUXEMBOURG	1000 t	P	39,0	43,0	9,8	11,5	10,8	10,1	8,4
	EWG · CEE	1000 t	P	264	279	63	74	75	71	58
<i>darunter-dont:</i>										
Webgarn ^{b)}	DEUTSCHLAND (B.R.)	1000 t	P	26,2	(25,3)	(5,6)	(6,8)	(6,8)	(6,2)	(6,0)
Fils tissage	FRANCE	1000 t	P	39,9	41,2	8,2	11,0	11,2	10,0	6,5
Filati per tessitura	ITALIA	1000 t	P	30,3	26,5	5,8	7,0	6,7	6,1	5,5
Weefgarens	NEDERLAND	1000 t	P	3,6	4,3	1,0	1,1	1,0	1,0	.
Fils tissage	BELGIQUE/BELGIÉ LUXEMBOURG	1000 t	P	25,7	26,1	5,7	6,8	6,4	6,1	5,1
	EWG · CEE	1000 t	P	126	(123)	(26)	(33)	(32)	(29)	.
Maschinenstrickgarn ^{b)}	DEUTSCHLAND (B.R.)	1000 t	P	18,1	(21,0)	(5,8)	(5,5)	(5,9)	(6,1)	(5,6)
Fils bonneterie	FRANCE	1000 t	P	36,5	40,2	8,5	10,8	11,3	10,9	7,3
Filati per maglieria e calzifici	ITALIA	1000 t	P	28,2	29,7	7,0	7,7	9,1	8,5	7,5
Tricotagegarens	NEDERLAND	1000 t	P	1,7	1,9	0,5	0,5	0,6	0,5	.
Fils bonneterie	BELGIQUE/BELGIÉ LUXEMBOURG	1000 t	P	11,1	13,8	3,4	3,9	3,8	3,3	2,7
	EWG · CEE	1000 t	P	96	(107)	(25)	(28)	(31)	(29)	.
Handstrickgarn ^{b)}	DEUTSCHLAND (B.R.)	1000 t	P	7,9	(10,0)	(2,5)	(2,9)	(2,4)	(2,0)	(2,0)
Fils mercerie	FRANCE	1000 t	P	16,1	19,1	4,2	4,9	4,8	4,7	3,3
Filati per merceria	ITALIA	1000 t	P	6,4	6,2	1,5	1,7	1,8	1,6	1,8
Handbreikamgarens	NEDERLAND	1000 t	P	5,4	6,1	1,4	1,7	1,4	1,2	.
Fils mercerie	BELGIQUE/BELGIÉ LUXEMBOURG	1000 t	P	1,8	2,7	0,6	0,8	0,6	0,6	0,4
	EWG · CEE	1000 t	P	38	(44)	(10)	(12)	(11)	(10)	.
Wolle: Streichgarn ^{a)}	DEUTSCHLAND (B.R.)	1000 t	P	57,7	54,8	13,4	13,2	13,5	14,1	13,1
Laine: Filés cardés ^{a)}	FRANCE	1000 t	P	52,9	57,9	12,1	15,4	15,8	16,5	11,1
Filati cardati di lana ^{a)}	ITALIA	1000 t	P	138,5	145,0	36,2	37,4	36,1	35,3	32,1
Kaardgarens van wol ^{a)}	NEDERLAND	1000 t	P	18,8	20,3	4,9	4,9	5,4	5,4	4,9
Filés et fils cocons de laine cardée ^{a)}	BELGIQUE/BELGIÉ LUXEMBOURG	1000 t	P	20,0	21,6	5,1	6,0	6,1	6,2	5,0
	EWG · CEE	1000 t	P	288	300	72	77	77	78	66

^{a)} Reines Wollgarn und Mischgarn.
^{b)} Ohne Haargarne. Die Haargarne betreffen fast ausschließlich Webgarne.

^{a)} Pure et mélangée.
^{b)} Non compris les fils de poils; ces fils concernent presque exclusivement le fil tissage.

ERZEUGNIS · PRODUIT PRODOTTO · PRODUKT	LAND PAYS/PAESE	m ² , m ³ , t, hl...	P L C	1962	1963	1963		1964		
						III	IV	I	II	III
Fils cardés pour tissage Filati per tessitura	DEUTSCHLAND (B.R.)									
	FRANCE	1000 t	P	47,4	51,4	10,7	13,4	13,9	14,5	9,6
	ITALIA	1000 t	P	135,5	141,9	35,5	36,4	35,4	34,5	31,3
	NEDERLAND BELGIQUE/BELGIË LUXEMBOURG			—	—	—	—	—	—	—
	EWG · CEE									
Fils cardés: bonneterie et mercerie . . . Filati per maglieria e merceria	DEUTSCHLAND (B.R.)									
	FRANCE	1000 t	P	5,5	6,5	1,4	2,0	1,9	2,0	1,5
	ITALIA	1000 t	P	3,0	3,1	0,7	1,0	0,8	0,7	0,8
	NEDERLAND BELGIQUE/BELGIË LUXEMBOURG			—	—	—	—	—	—	—
	EWG · CEE									
Wollgewebe, insgesamt ^{a) b)} Tissus fins de laine, total Tessuti di lana Wollen weefsels Tissus de laine, total Tissus de laine	DEUTSCHLAND (B.R.)	1000 t	P	63,6	55,5	14,4	14,0	12,4	13,3	[13,1]
	FRANCE	1000 t	P	69,8	77,2	17,2	20,6	20,6	21,3	15,7
	ITALIA	1000 t	P	88,0	86,2	20,7	20,8	20,7	21,7	17,7
	NEDERLAND BELGIQUE/BELGIË LUXEMBOURG	1000 t	C P P	27,5 17,2 0	29,0 19,1 0	7,0 4,6 0	7,3 5,1 0	7,8 5,0 0	7,5 [4,7] 0	6,5 . 0
	EWG · CEE	1000 t		266	267	64	68	67	69	[58]
<i>darunter-dont:</i>										
Wollstoff für Ober- u. Berufskleidung. Tissus de laine pour habillement Tessuti per abbigliamento Wollen kledingsstoffen ^{a)} Tissus pour habillement Tissus pour habillement	DEUTSCHLAND (B.R.)	1000 t	P	49,2	43,6	11,3	10,8	10,1	10,9	.
	FRANCE	1000 t	P	40,6	45,3	10,0	11,9	11,9	12,1	8,5
	ITALIA	1000 t	P	72,5	68,9	17,1	16,4	15,8	17,8	14,1
	NEDERLAND BELGIQUE/BELGIË LUXEMBOURG	1000 t	C P P	16,6 9,2 0	16,7 10,4 0	4,0 2,5 0	4,0 2,7 0	4,2 2,6 0	4,3 2,4 0	3,5 . 0
	EWG · CEE	1000 t		(188)	(185)	(45)	(47)	(45)	(48)	.
Schlaf- und Reisedeckenstoff aus Woll- und Kamelhaargespinn ^{a)} Couvertures, molletons et langes . . . Coperte Wollen dekens ^{a)} Couvertures de laine ^{a)}	DEUTSCHLAND (B.R.)	1000 t	P	3,3	2,4	0,6	0,6	0,5	0,5	0,4
		Mio m ²	P	5,1	3,9	0,9	0,9	0,8	0,8	0,7
	FRANCE	1000 t	P	12,9	13,9	3,1	3,9	3,7	3,9	3,0
	ITALIA	1000 t	P	14,3	15,9	3,2	4,1	4,5	3,5	3,3
	NEDERLAND BELGIQUE/BELGIË LUXEMBOURG	1000 t	C P P	7,4 3,7 —	8,6 4,5 —	2,0 1,1 —	2,3 1,2 —	2,6 1,2 —	2,4 1,3 —	2,1 . —
EWG · CEE	1000 t		42	45	10	12	13	12	.	
Baumwollgarn ^{c)} Filés de coton, de cardé fileuse ^{c) d)} . . . Filati di cotone ^{e)} Katoenen garens Filés de coton, de cardé fileuse	DEUTSCHLAND (B.R.)	1000 t	P	382,6	373,4	85,6	97,7	99,3	97,1	85,3
	FRANCE	1000 t	P	296,5	297,7	59,4	80,4	81,7	82,4	57,9
	ITALIA	1000 t	P	249,2	251,4	56,4	65,7	64,9	61,3	55,5
	NEDERLAND BELGIQUE/BELGIË LUXEMBOURG	1000 t	P P P	72,5 107,2 —	72,8 109,5 —	17,5 25,7 —	19,1 27,4 —	19,4 28,6 —	18,5 29,3 —	17,5 23,9 —
	EWG · CEE	1000 t	P	1 108	1 105	245	290	294	289	240]

a) Ganz oder überwiegend Wolle.

b) Schätzung auf Basis der in die Weberei gegebenen Garnmengen unter Abzug von 12 %.

c) Auch aus Zellwolle und gemischt.

d) Nur Erzeugung in der Baumwollindustrie.

e) Auch aus reinen Baumwollabfällen.

a) Matière prédominante : laine.

b) Estimation effectuée en appliquant une freinte de 12% au poids des filés mis sur métier.

c) Y compris fibranne et mélanges.

d) Production de l'industrie cotonnière.

e) Y compris filés de déchets de coton pur.

ERZEUGNIS · PRODUIT PRODOTTO · PRODUKT	LAND PAYS/PAESE	m ² , m ³ , t, hl...	P L C	1962	1963	1963		1964		
						III	IV	I	II	III
Gespinnstverarbeitung in Baumwollweberelen ^{a)}	DEUTSCHLAND (B.R.)	1000 t	C	267,7	260,1	60,4	68,0	68,2	66,1	59,2
Tissus de coton ^{a) b)}	FRANCE	1000 t	P	223,5	224,6	44,8	60,8	62,8	62,5	43,3
Tessuti di cotone	ITALIA	1000 t	P	194,1	202,3	46,4	52,8	51,1	47,9	41,6
Garenverbruik in katoenweverijen	NEDERLAND	1000 t	C	90,4	90,3
Katoenen weefsels	NEDERLAND	1000 t	L	66,1	69,3
Tissus de coton	BELGIQUE/BELGIË LUXEMBOURG	1000 t	P	79,4	82,3	19,5	22,4	22,5	22,4	19,5
	EWG · CEE	1000 t		(855)	(860)
<i>darunter-dont:</i>										
Samt und Plüsch für Bekleidung aus Baumwollgespinnst	DEUTSCHLAND (B.R.)	t	P	2 062	5 299	1 488	1 426	1 553	1 635	1 590
	FRANCE	1000 m ²	P	7 047	15 378	4 111	4 179	4 820	5 119	4 955
	ITALIA									
	NEDERLAND									
Velours et peluches autres que pour ameublement, en coton	BELGIQUE/BELGIË LUXEMBOURG	t	P	374	612	146	179	155	198	167
	BELGIQUE/BELGIË LUXEMBOURG			—	—	—	—	—	—	—
	EWG · CEE									
Gespinnstverarbeitung in Selden- und Samtwebereien	DEUTSCHLAND (B.R.)	1000 t	C	50,2	49,7	11,7	13,2	13,5	13,6	12,7
Tissus et rubans de soie ^{c)}	FRANCE	1000 t	P	32,0	36,7	7,8	10,4	10,5	10,7	7,6
Tessuti di seta ^{c)}	ITALIA	1000 t	P	17,5	17,8	4,0	4,4	4,5	4,2	.
	NEDERLAND									
Tissus de soie	BELGIQUE/BELGIË LUXEMBOURG	1000 t	P	0	0	0	0	0	0	0
	BELGIQUE/BELGIË LUXEMBOURG			—	—	—	—	—	—	—
	EWG · CEE									
Bastfasergarn aus Weichhanf	DEUTSCHLAND (B.R.)	1000 t	P	7,4	7,3	1,8	2,0	1,9	1,9	2,0
Filés de chanvre	FRANCE	1000 t	P	2,6	2,4	0,4	0,6	0,5	0,5	0,4
Filati di canapa (pura)	ITALIA	1000 t	P	12,2	12,0	2,7	3,0	3,0	2,9	.
	NEDERLAND									
Filés de chanvre	BELGIQUE/BELGIË LUXEMBOURG	1000 t	P	0,6	0,4	0,1	0,1	0,1	0,1	0,1
	BELGIQUE/BELGIË LUXEMBOURG			—	—	—	—	—	—	—
	EWG · CEE									
Bastfasergarn aus Flachs und Ramie	DEUTSCHLAND (B.R.)	1000 t	P	9,1	8,4	1,9	2,0	1,8	1,8	1,6
Filés de lin	FRANCE	1000 t	P	28,6	25,8	5,0	6,8	7,1	6,8	4,7
Filati di lino (puro)	ITALIA	1000 t	P	5,8	6,3	1,6	1,8	1,5	1,3	.
	NEDERLAND									
Filés de lin	BELGIQUE/BELGIË LUXEMBOURG	1000 t	P	14,3	13,9	3,1	3,6	3,6	3,5	3,1
	BELGIQUE/BELGIË LUXEMBOURG			—	—	—	—	—	—	—
	EWG · CEE									
Gespinnstverarbeitung in Leinen- und Schwerwebereien	DEUTSCHLAND (B.R.)	1000 t	C	53,3	50,5	12,3	12,8	13,4	13,3	12,4
Tissus de lin et de chanvre ^{d) e)}	FRANCE	1000 t	P	28,2	25,5	5,2	7,0	6,5	6,0	4,2
Tessuti di lino e canapa ^{e)}	ITALIA	1000 t	P	14,0	14,2	3,3	3,8	3,6	3,4	.
Linnen weefsels	NEDERLAND	1000 t	P	1,0	0,9
Tissus de lin	BELGIQUE/BELGIË LUXEMBOURG	1000 t	P	8,4	8,6	1,9	2,2	2,0	1,9	1,7
	BELGIQUE/BELGIË LUXEMBOURG			—	—	—	—	—	—	—
	EWG · CEE	1000 t		(105)	[100]

a) Ganz oder überwiegend Baumwolle.

b) Baumwollindustrie und Leinenindustrie; ohne halbleinen Gewebe.

c) In Seidenwebereien gewebte Stoffe aus Seide, künstl. u. synthet. Garnen.

d) Der Anteil der Gewebe aus Hanf beträgt rund 1%.

e) Einschl. Gewebe aus Leinen und Hanf, gemischt mit anderen Fasern.

a) Matière prédominante : coton.

b) Industrie cotonnière et industrie linière; tissus méis exclus.

c) Soie naturelle et textiles artificiels et synthétiques tissés dans les soieries.

d) Tissus de chanvre: approximativement 1% du total.

e) Y compris tissus de lin et de chanvre mélangés à d'autres fibres.

ERZEUGNIS · PRODUIT PRODOTTO · PRODUKT	LAND PAYS/PAESE	m ² , m ³ , t, hl...	P L C	1962	1963	1963		1964		
						III	IV	I	II	III
Bastfasergarn aus Jute (auch C.C. Jute)	DEUTSCHLAND (B.R.)	1000 t	P	58,3	57,9	13,8	14,5	14,4	13,0	11,4
Filés de jute	FRANCE	1000 t	P	79,8	82,6	16,7	22,0	21,4	20,5	14,4
Filati di jute	ITALIA	1000 t	P	48,7	49,1	11,7	11,9	11,0	9,8	.
Jutegarens	NEDERLAND	1000 t	P	9,6	10,2	2,4	2,6	2,4	2,0	2,0
Filés de jute	BELGIQUE/BELGIË LUXEMBOURG	1000 t	P	77,0	81,8	19,2	21,2	22,2	21,3	18,4
	EWG · CEE	1000 t	P	273	282	64	72	71	67	.
Gespinnstverarbeitung in Jutewebereien	DEUTSCHLAND (B.R.)	1000 t	C	45,7	47,7	11,3	12,1	11,7	11,0	9,4
Tissus de jute	FRANCE	1000 t	P	63,6	64,8	13,4	17,4	16,5	16,2	12,1
Tessuti di jute	ITALIA	1000 t	P	40,5	40,9	9,7	10,0	8,9	7,9	.
Juteweefsels	NEDERLAND	1000 t	P	14,7	15,7	3,4	4,0	3,8	3,4	3,5
Tissus de jute	BELGIQUE/BELGIË LUXEMBOURG	1000 t	P	33,9	34,4	7,8	9,1	9,0	8,7	7,7
	EWG · CEE	1000 t		(198)	(204)	(46)	(53)	50	47	.
Näh- und Stopfmittel, Handstrick- und Handarbeitsgarn	DEUTSCHLAND (B.R.)	1000 t	P	17,6	18,3	4,3	5,0	4,3	3,9	[3,9]
Fileterie de lin et de coton (fils à coudre, à repriser et à tricoter) .	FRANCE ITALIA	1000 t	P	7,1	7,5	1,5	2,1	2,1	2,1	1,6
Naaigarens, handbrei-, haak-, stop- en borduurgarens	NEDERLAND	1000 t	L	6,2
Fils à coudre	BELGIQUE/BELGIË LUXEMBOURG	1000 t	P	1,1	1,1	0,2	0,3	0,3	0,3	0,3
	EWG · CEE									

ERZEUGNIS · PRODUIT PRODOTTO · PRODUKT	LAND PAYS/PAESE	m ² , m ³ , t, hl...	P L C	1962	1963	1963		1964		
						III	IV	I	II	III
Strümpfwaren	DEUTSCHLAND (B.R.)	Mio Pa	P	551,2	581,1	121,4	162,7	165,1	167,1	154,6
Bas, mi-bas et chaussettes, total	FRANCE	Mio Pa	P	324,2	362,0	79,4	103,1	110,0	107,5	79,6
Calze e calzini	ITALIA	Mio Pa	P	470,3
Kousen en sokken, totaal	NEDERLAND ^{a)}	Mio Pa	P	66,6	77,0	16,3	20,3	21,4	22,9	16,9
Bas, bas 3/4, chaussettes et socquettes	BELGIQUE/BELGIË	Mio Pa	P	46,5	54,9	12,4	15,8	14,5	13,8	12,8
	LUXEMBOURG			—	—	—	—	—	—	—
<i>davon-solt:</i>	EWG · CEE	Mio Pa	P	1 459
Damenstrümpfe, Insgesamt	DEUTSCHLAND (B.R.)	Mio Pa	P	428,3	450,6	93,2	129,0	129,5	131,0	123,6
Bas pour dames, total	FRANCE	Mio Pa	P	205,6	242,2	54,9	68,9	73,0	71,0	53,2
Calze per donna	ITALIA	Mio Pa	P	324,9
Dameskousen, totaal	NEDERLAND ^{a)}	Mio Pa	P	41,0	51,4	10,9	13,1	14,0	12,2	11,1
Bas pour dames, total	BELGIQUE/BELGIË	Mio Pa	P	29,7	33,0	7,5	9,3	8,9	8,3	7,9
	LUXEMBOURG			—	—	—	—	—	—	—
<i>darunter-dont:</i>	EWG · CEE	Mio Pa	P	1 030
Damenstrümpfe aus synth. Material (flachgewirkt, rund- u. flachgestrickt)	DEUTSCHLAND (B.R.)	Mio Pa	P	424,0	447,2	92,3	128,0	128,8	130,3	122,7
Bas: principalement en synthétique	FRANCE	Mio Pa	P	203,8	240,4	54,4	68,4	73,4	70,6	52,8
Calze in fibre sintetice	ITALIA	Mio Pa	P	320,5
	NEDERLAND									
Bas en fils synthétiques pour dames	BELGIQUE/BELGIË	Mio Pa	P	29,4	32,7	7,5	9,1	8,8	8,2	7,8
	LUXEMBOURG			—	—	—	—	—	—	—
	EWG · CEE									
Herrn-, Knaben-, Mädchenstrümpfe und -söckchen	DEUTSCHLAND (B.R.)	Mio Pa	P	122,9	130,5	28,2	33,9	35,6	36,1	31,0
Mi-bas et chaussettes	FRANCE	Mio Pa	P	118,6	119,7	24,5	34,1	36,0	36,5	26,4
Calzini	ITALIA	Mio Pa	P	145,3
Heren- en andere kousen en sokken	NEDERLAND ^{a)}	Mio Pa	P	25,6	25,6	5,4	7,2	7,5	6,8	5,8
Chaussettes, bas 3/4, socquettes	BELGIQUE/BELGIË	Mio Pa	P	16,9	21,9	4,8	6,5	5,6	5,5	4,9
	LUXEMBOURG			—	—	—	—	—	—	—
	EWG · CEE	Mio Pa	P	429
Oberbekleidung b) c)	DEUTSCHLAND (B.R.)	Mio st	P	56,7	54,4	13,4	14,5	13,0	13,3	13,5
Survêtements	FRANCE	Mio p	P	67,0	78,4	16,9	22,3	21,8	23,5	17,6
Indumenti a maglia	ITALIA	Mio p	P	100,0
Bovengoederen d)	NEDERLAND ^{a)}	Mio st	P	9,5	7,9	2,0	2,1	2,0	2,0	2,2
Articles de vêtement de dessus	BELGIQUE/BELGIË	Mio p	P	19,4	23,3	5,5	6,6	5,7	5,6	5,1
	LUXEMBOURG									
	EWG · CEE	Mio p	P	(253)
Leibwäsche c)	DEUTSCHLAND (B.R.)	Mio st	P	312,3	322,6	79,6	83,3	85,8	83,6	84,2
Sous-vêtements	FRANCE	Mio p	P	161,5	176,7	39,4	49,9	48,9	50,4	38,7
Biancheria a maglia	ITALIA	Mio p	P	126,9
Ondergoederen	NEDERLAND ^{a)}	Mio st	P	68,6	66,2	15,0	17,2	18,9	17,9	15,5
Articles de sous-vêtement	BELGIQUE/BELGIË	Mio p	P	35,6	41,8	9,8	11,1	10,8	10,8	9,6
	LUXEMBOURG			—	—	—	—	—	—	—
	EWG · CEE	Mio p	P	705

a) Perioden, die ungefähr Vierteljahre entsprechen.
 b) Anzüge, Jacken, Joppen, Hosen, Kleider, Röcke, Blusen, Pullover und Westen; ab 1963 ohne Anzüge.
 c) Ab 1963 ohne die in der Bekleidungsindustrie konfektionierten Wirk- und Strickwaren.
 d) Einschließlich Sport- und Polo hemden.

a) Périodes à peu près équivalentes aux trimestres.
 b) Costumes, vestons, pantalons, gilets, robes, jupes, blouses, pullovers; à partir de 1963 sans les costumes.
 c) A partir de 1963 sans les articles en tissu à maille confectionnés dans l'industrie de l'habillement.
 d) Y compris chemises de sport et de vacances.

ERZEUGNIS · PRODUIT PRODOTTO · PRODUKT	LAND PAYS/PAESE	m ² , m ³ , t, hl...	P L C	1962	1963	1963		1964		
						III	IV	I	II	III
Gestrickte Handschuhe	DEUTSCHLAND (B.R.)	Mio Pa	P	18,8
Gants en tricot	FRANCE	Mio Pa	P	7,4	8,3	1,9	2,0	1,9	2,3	2,0
Guanti di maglia	ITALIA	Mio Pa	P	17,3
Tricohandschoenen	NEDERLAND	Mio Pa	P	0,3
Gants en tricot (en laine)	BELGIQUE/BELGIË LUXEMBOURG	Mio Pa	P	0,5 —	0,7 —	0,2 —	0,2 —	0,1 —	0,2 —	0,1 —
	EWG · CEE	Mio Pa	P	44

Sonstiges Textilgewerbe
Altre industrie tessili
Autres industries textiles
Overige textielnijverheid

ERZEUGNIS · PRODUIT PPODOTTO · PRODUKT	LAND PAYS/PAESE	m ² , m ³ , t, hl...	P L C	1962	1963	1963		1964		
						III	IV	I	II	III
Linoleum	DEUTSCHLAND (B.R.)	1000 t	P	75,5	67,8	17,1	15,4	15,2	14,2	14,7
Linoléum	FRANCE	Mio m ²	L	3,6	3,3	0,9	0,8	0,7	0,8	0,7
	ITALIA									
	NEDERLAND									
	BELGIQUE/BELGIË									
	LUXEMBOURG									
	EWG · CEE									
Kunstleder u. a. mit Kunststoff be- schichtetes textiles Trägermaterial.	DEUTSCHLAND (B.R.)	Mio m ²	P	.	82,6	20,7	23,1	24,7	23,8	13,4
Toiles cirées, moleskines et tissus en- duits de plastique	FRANCE	1000 t	P	36,1	45,4	11,5	12,4	13,9	14,0	
	ITALIA	Mio m ²	L	43,8	49,8	10,2	14,3	14,6	13,5	9,1
	NEDERLAND									
	BELGIQUE/BELGIË									
	LUXEMBOURG									
	EWG · CEE									
Teppiche, Läufer und Fußbodenbelag aus Wollgespinnst und Haargarn . . .	DEUTSCHLAND (B.R.)	1000 t	P	32,9	30,7	7,0	8,4	8,6	8,6	7,5
Tapis de laine	FRANCE	Mio m ²	P	18,1	16,7	3,8	4,4	4,5	4,5	4,1
Tappeti di lana	ITALIA	1000 t	P	8,8	8,7	1,8	2,4	2,6	2,5	1,8
Tapjten, tapijtgoederen	NEDERLAND	1000 t	P	6,1	6,0	1,4	1,6	1,5	1,4	1,1
Tapis de laine	BELGIQUE/BELGIË	Mio m ²	P	13,4	13,3	3,2	3,4	4,1	4,2	3,5
	LUXEMBOURG	1000 t	P	8,4	9,6	2,4	2,6	3,0	2,8	2,4
	LUXEMBOURG	1000 t	P	19,2	19,1	4,3	5,3	5,4	5,8	4,7
	LUXEMBOURG	—		—	—	—	—	—	—	—
	EWG · CEE	1000 t		80	78	18	21	22	23	19

ERZEUGNIS · PRODUIT PRODOTTO · PRODUKT	LAND PAYS/PAESE	m ² , m ³ , t, hl...	P L C	1962	1963	1963		1964		
						III	IV	I	II	III
Schuhe, insgesamt	DEUTSCHLAND (B.R.)	Mio Pa	P	162,4	164,3	41,4	41,5	43,9	38,1	41,7
Chaussures, total	FRANCE	Mio Pa	P	197,7	215,5
Calzature, totale b)	ITALIA	Mio Pa	P	116,0	125,5
Schoeisel, totaal a)	NEDERLAND	Mio Pa	P	31,8	[34,1]	7,4	8,4	8,6	8,4	7,2
Chaussures, total	BELGIQUE/BELGIË LUXEMBOURG	Mio Pa	P	26,3	b) 26,8	b) 6,5	b) 7,2	b) 7,2	b) 6,8	b) 6,3
davon- <i>solt</i> :	EWG · CEE	Mio Pa	P	534	[566]
Hausschuhe c)	DEUTSCHLAND (B.R.)	Mio Pa	P	35,8	37,3	11,1	10,7	7,7	7,1	10,4
Pantoufles	FRANCE	Mio Pa	P	60,7	73,0	(17,8)	(19,6)	(19,5)	(21,0)	(17,0)
Pantofole	ITALIA	Mio Pa	P	7,0	7,5
Pantoffels en huisschoeisel a)	NEDERLAND	Mio Pa	P	5,8	[6,5]	1,9	2,1	1,3	1,5	1,8
Pantoufles	BELGIQUE/BELGIË LUXEMBOURG	Mio Pa	P	8,9	10,6	2,9	3,2	2,4	2,5	2,6
davon- <i>solt</i> :	EWG · CEE	Mio Pa	P	118	[135]
Lederschuhe d)	DEUTSCHLAND (B.R.)	Mio Pa	P	111,4	114,2	27,7	28,2	32,3	27,5	28,4
Chaussures de cuir et assimilées d)	FRANCE	Mio Pa	P	99,1	106,7	(20,7)	(27,4)	(33,8)	(32,2)	(21,3)
Calzature in cuoio	ITALIA	Mio Pa	P	88,0	97,0
Lederen schoeisel a) d)	NEDERLAND	Mio Pa	P	20,9	[22,8]	4,7	5,1	5,9	5,5	4,6
Chaussures de cuir d)	BELGIQUE/BELGIË LUXEMBOURG	Mio Pa	P	12,3	12,7	2,9	3,3	3,7	3,3	3,0
davon- <i>solt</i> :	EWG · CEE	Mio Pa	P	(332)	[353]
Arbeits Schuhwerk und Sportstiefel	DEUTSCHLAND (B.R.)	1000 Pa	P	6 887	7 313	1 989	2 164	1 484	1 309	1 682
Werk-, beroeps- en sportschoenen en -laarzen a)	FRANCE ITALIA									
Bottes, bottines, chauss. de sport, etc.	NEDERLAND	1000 Pa	P	940	[1 030]	198	237	204	177	201
	BELGIQUE/BELGIË LUXEMBOURG	1000 Pa	P	439	585	113	185	128	126	151
davon- <i>solt</i> :	EWG · CEE									
Sandalen und Sandaletten	DEUTSCHLAND (B.R.)	1000 Pa	P	8 123	10 347	980	1 526	4 497	4 212	991
Sandalen a)	FRANCE ITALIA									
Sandales a)	NEDERLAND	1000 Pa	P	1 135	[1 521]	234	167	e)	e)	e)
	BELGIQUE/BELGIË LUXEMBOURG									
davon- <i>solt</i> :	EWG · CEE									
Lederstraßenschuhe für Männer und Burschen f)	DEUTSCHLAND (B.R.)	1000 Pa	P	25 733	25 138	6 440	6 186	6 621	5 577	6 376
Chaussures de ville pour hommes	FRANCE	1000 Pa	P	30 850	33 240	(5 420)	(8 520)	(10 050)	(9 990)	(6 600)
Calzature per uomo	ITALIA	1000 Pa	P	29 800
Lederen herenschoenen a) g)	NEDERLAND	1000 Pa	P	3 861	[4 118]	968	1 068	1 487	1 429	1 189
Chaussures en cuir pour hommes h)	BELGIQUE/BELGIË LUXEMBOURG	1000 Pa	P	2 772	2 990	688	814	799	822	774
davon- <i>solt</i> :	EWG · CEE									

- a) Jahresangaben: Erzeugung der Unternehmen mit 10 Beschäftigten und mehr; Vierteljahrsangaben: Produktion der Betriebe mit 25 und mehr Beschäftigten.
b) Ohne Schuhe aus Kunststoffen.
c) Einschl. Hausschuhe mit anvulkanisierter Gummisohle, hergestellt von Betrieben der kautschukverarbeitenden Industrie.
d) Schuhe mit Lederoberteil und Leder- oder Gummisohle.
e) In den übrigen Untergruppen der Lederschuhe enthalten.
f) Einschl. solche für Prothesenträger.
g) Ab 1964 Herren- und Knabenschuhe ab Größe 36, einschließlich Sandalen.
h) Einschl. Sandalen.

- a) Résultats annuels: Production des entreprises occupant 10 personnes et plus; données trimestrielles: production des entreprises occupant un minimum de 25 personnes.
b) Non compris les chaussures en matières plastiques.
c) Y compris les pantoufles à semelles vulcanisées, fabriquées dans l'industrie du caoutchouc.
d) Chaussures avec dessus en cuir et semelles de cuir ou de caoutchouc.
e) Compris dans les autres sous-groupes des « chaussures de cuir ».
f) Y compris chaussures de prothèse.
g) A partir de 1964 chaussures de ville pour hommes et cadets, pointure 36 et plus, y compris sandales.
h) Y compris sandales.

ERZEUGNIS · PRODUIT PRODOTTO · PRODUKT	LAND PAYS/PAESE	m ² , m ³ , t, hl...	P L C	1962	1963	1963		1964		
						III	IV	I	II	III
Lederstraßensch. f. Frauen u. Mädchen	DEUTSCHLAND (B.R.)	1000 Pa	P	52 490	53 174	13 593	13 619	14 457	12 546	14 416
Chaussures de ville pour dames	FRANCE	1000 Pa	P	47 360	52 140	(9 960)	(13 170)	(16 515)	(15 480)	(13 200)
Calzature per donna	ITALIA	1000 Pa	P	42 000
Lederen damesschoenen ^{a) b)}	NEDERLAND	1000 Pa	P	8 551	[9 870]	2 095	2 224	2 719	2 552	2 172
Chaussures en cuir ^{c)} pour dames . .	BELGIQUE/BELGIË	1000 Pa	P	6 468	6 453	1 470	1 621	1 983	1 773	1 476
	LUXEMBOURG									
	EWG · CEE									
Lederstraßenschuhe für Kinder (27-35)	DEUTSCHLAND (B.R.)	1000 Pa	P	11 508	11 660	2 931	2 979	3 270	2 362	3 123
Chaussures de ville enfants et bébés	FRANCE	1000 Pa	P	20 890	22 500	(4 320)	(5 760)	(7 275)	(6 765)	(4 470)
Calzature per bambini	ITALIA	1000 Pa	P	16 200
Lederen jongens- en meisjesschoenen (28 en groter) ^{a) d)}	NEDERLAND	1000 Pa	P	3 835	[3 815]	837	930	873	795	605
Chaussures en cuir ^{c)} pour enfants . .	BELGIQUE/BELGIË	1000 Pa	P	2 388	2 432	552	581	702	528	498
	LUXEMBOURG									
	EWG · CEE									
Lederstraßenschuhe für Kleinkinder (bis Gr. 26)	DEUTSCHLAND (B.R.)	1000 Pa	P	6 616	6 595	1 777	1 686	1 959	1 455	1 762
	FRANCE									
	ITALIA									
Lederen kinderschoenen (t/m maat 27) ^{a)}	NEDERLAND	1000 Pa	P	2 572	[2 417]	405	482	618	574	413
Chaussures en cuir ^{c)} pour bébés . .	BELGIQUE/BELGIË	1000 Pa	P	288	256	66	61	70	56	53
	LUXEMBOURG									
	EWG · CEE									
Sonstiges Schuhwerk ^{e) f)}	DEUTSCHLAND (B.R.)	Mio Pa	P	15,2	12,8	2,6	2,6	3,9	3,5	2,9
Autres chaussures ^{e)}	FRANCE	Mio Pa	P	37,9	35,8
Altre calzature ^{g)}	ITALIA	Mio Pa	P	21,0
Overig schoeisel ^{a) e)}	NEDERLAND	Mio Pa	P	5,1	[4,9]	0,8	1,2	1,4	1,4	0,8
Autres chaussures ^{e)}	BELGIQUE/BELGIË	Mio Pa	P	5,2	g) 3,5	g) 0,7	g) 0,7	g) 1,1	g) 1,0	g) 0,7
Autres chaussures	LUXEMBOURG									
	EWG · CEE	Mio Pa	P	(84)

a) Jahresangaben: Lieferungen sämtlicher Betriebe; Vierteljahrsangaben: Produktion der Betriebe mit 25 und mehr Beschäftigten.

b) Ab 1964 Damen- und Mädchenschuhe ab Größe 36, einschließlich Sandalen

c) Einschließlich Sandalen.

d) Ab 1964 Größe 28-35, einschl. Sandalen.

e) Die hierin enthaltenen Gummischuhe sind in der Kautschukindustrie gesondert ausgewiesen.

f) Einschl. Schuhe mit Holzsohle und Schuhe mit anvulkanisierter Gummisohle, hergestellt von Betrieben der Kautschukindustrie.

g) Ohne Schuhe aus Kunststoffen.

a) Résultats annuels: Livraisons de toutes les entreprises; données trimestrielles: production des entreprises occupant un minimum de 25 personnes.

b) A partir de 1964 chaussures de ville pour femmes et filles, pointure 36 et plus, y compris sandales.

c) Y compris sandales.

d) A partir de 1964 pointures 28 à 35, y compris sandales.

e) Les chaussures en caoutchouc comprises dans ces chiffres sont données séparément dans le chapitre « Industrie du caoutchouc ».

f) Y compris chaussures avec semelles de bois et chaussures avec semelles vulcanisées, fabriquées dans l'industrie du caoutchouc.

g) Non compris les chaussures en matières plastiques.

ERZEUGNIS · PRODUIT PRODOTTO · PRODUKT	LAND PAYS/PAESE	m ² , m ³ , t, hl...	P L C	1962	1963	1963		1964		
						III	IV	I	II	III
Mäntel aller Art ^{b)} , Umhänge, Joppen und Stutzer	DEUTSCHLAND (B.R.) FRANCE	1000 st	P	18 975	18 643	4 987	5 254	5 279	4 227	e) 5 168
Cappotti, soprabiti e impermeabili	ITALIA	1000 p	P	6 877
Overjassen, demi-saisons, mantels en regenjassen ^{c)}	NEDERLAND BELGIQUE/BELGIË LUXEMBOURG	1000 st	P	7 285	[7 132]	[2 042]	[2 002]	[1 447]	[1 454]	[1 817]
davon-solt:										
— für Männer und Knaben ^{d)}	DEUTSCHLAND (B.R.) FRANCE	1000 st	P	7 172	6 903	1 977	2 253	1 395	1 052	1 939
— per uomo e ragazzo	ITALIA	1000 p	P	4 456
Overjassen, demi-saisons en regenjas- sen voor heren ^{e)}	NEDERLAND BELGIQUE/BELGIË LUXEMBOURG	1000 st	P	2 744	[2 815]	[906]	[974]	[396]	[456]	[780]
EWG · CEE										
— für Frauen und Mädchen ^{d)}	DEUTSCHLAND (B.R.) FRANCE	1000 st	P	11 181	11 101	2 837	2 799	3 727	3 022	e) 3 267
— per signora	ITALIA	1000 p	P	2 421
Damesmantels (incl. regenmantels) ^{e)}	NEDERLAND BELGIQUE/BELGIË LUXEMBOURG	1000 st	P	4 541	[4 317]	[1 136]	[1 028]	[1 051]	[998]	[1 037]
EWG · CEE										
Anzüge für Männer und Knaben	DEUTSCHLAND (B.R.) FRANCE	1000 st	P	9 247	8 988	1 923	2 139	2 683	2 367	2 075
Abiti completi per uomo e per ragazzo	ITALIA	1000 p	P	3 264
Herenkostuums en jongenspakjes	NEDERLAND BELGIQUE/BELGIË LUXEMBOURG	1000 st	P	2 237	[2 407]	[439]	[573]	[827]	[807]	[501]
EWG · CEE										
Sakkos und Janker für Männer und Knaben	DEUTSCHLAND (B.R.) FRANCE	1000 st	P	5 724	6 442	1 390	1 542	2 189	2 386	1 771
Giacche per uomo e per ragazzo	ITALIA	1000 p	P	1 003
Heren- en jongenscolberts, sportjacks	NEDERLAND BELGIQUE/BELGIË LUXEMBOURG	1000 st	P	2 062	[2 180]	[416]	[482]	[729]	[651]	[400]
EWG · CEE										

a) Die Zahlen schließen für Italien und die Niederlande die in der Bekleidungsindustrie konfektionierten Artikel aus gewirkten und gestrickten Stoffen ein; für Deutschland wird die Erzeugung dieser Artikel bei der « Wirkerei und Strickerei » ausgewiesen.

b) Einschl. Regenmäntel aus gummiertem Gewebe; ohne Regenmäntel aus Gummi und Kunststoff.

c) Einschl. Regenmäntel aus gumm. Gewebe u. Regenmäntel aus Kunststoff.

d) Ohne Regenmäntel aus gummiertem Gewebe und Regenmäntel aus Gummi und Kunststoff.

e) Nur für eigene Rechnung.

a) Les données de l'Italie et des Pays-Bas comprennent les articles d'habillement en tissu à maille confectionnés dans l'industrie de l'habillement; en Allemagne, la production de ces articles est incluse dans l'industrie de la bonneterie.

b) Y compris imperméables en tissu caoutchoutés; non compris imperméables en caoutchouc ou matières plastiques.

c) Y compris imperméables en tissu caoutchoutés et en matières plastiques.

d) Non compris imperméables en tissu caoutchoutés et en matières plastiques.

e) Uniquement production pour compte propre.

ERZEUGNIS · PRODUIT PRODOTTO · PRODUKT	LAND PAYS/PAESE	m ² , m ³ , t, hl...	P L C	1962	1963	1963		1964		
						III	IV	I	II	III
Hosen für Männer und Knaben	DEUTSCHLAND (B.R.) FRANCE	1000 st	P	22 646	22 738	5 346	6 027	6 035	6 215	5 950
Pantaloni e pantaloncini per uomo e per ragazzo	ITALIA	1000 p	P	6 015						
Pantalons en korte broeken	NEDERLAND BELGIQUE/BELGIË LUXEMBOURG	1000 st	P	4 840	[5 120]	[1 123]	[1 253]	[1 508]	[1 641]	[1 247]
	EWG · CEE									
Kostüme und Komplets	DEUTSCHLAND (B.R.) FRANCE	1000 st	P	2 742	3 480	848	752	1 617	1 234	b) 1 251
Complets en mantelcostuums	ITALIA NEDERLAND BELGIQUE/BELGIË LUXEMBOURG	1000 st	P	267	[240]	[44]	[39]	[106]	[56]	[54]
	EWG · CEE									
Jacken und Janker für Frauen und Mädchen	DEUTSCHLAND (B.R.) FRANCE	1000 st	P	809	712	186	154	247	285	b) 272
Giacche per signora	ITALIA	1000 p	P	130						
Dameskleding: sportjacks	NEDERLAND BELGIQUE/BELGIË LUXEMBOURG	1000 st	P	667	[810]	[219]	[215]	[204]	[158]	[204]
	EWG · CEE									
Röcke u. Hosen für Frauen u. Mädchen ^{a)}	DEUTSCHLAND (B.R.) FRANCE	1000 st	P	14 964	15 443	3 945	4 369	5 461	5 382	b) 5 009
Gonne e pantaloni per signora	ITALIA	1000 p	P	1 808						
Rokken, damespantalons en -shorts	NEDERLAND BELGIQUE/BELGIË LUXEMBOURG	1000 st	P	4 906	[5 401]	[1 266]	[1 453]	[1 376]	[1 274]	[1 231]
	EWG · CEE									
Blusen	DEUTSCHLAND (B.R.) FRANCE	1000 st	P	24 954	27 848	6 097	5 216	8 702	10 221	b) 5 528
Camicette	ITALIA	1000 p	P	1 491						
Pullover, vesten, truien, blouses e.d.	NEDERLAND BELGIQUE/BELGIË LUXEMBOURG	1000 st	P	4 662	[4 400]	[965]	[819]	[1 315]	[1 449]	[823]
	EWG · CEE									
Kleider	DEUTSCHLAND (B.R.) FRANCE	1000 st	P	25 423	26 343	5 808	6 312	8 436	9 338	7 260
Abiti e tailleurs	ITALIA	1000 p	P	2 792						
Japonnen en deux-pièces	NEDERLAND BELGIQUE/BELGIË LUXEMBOURG	1000 st	P	5 204	[5 354]	[1 197]	[1 253]	[1 593]	[1 677]	[1 259]
	EWG · CEE									

a) Auch Hosenröcke, ohne Shorts.
b) Nur für eigene Rechnung.

a) Y compris jupes-culottes, sans shorts.
b) Uniquement production pour compte propre.

ERZEUGNIS · PRODUIT PRODOTTO · PRODUKT	LAND PAYS/PAESE	m ² , m ³ , t, hl...	P L C	1962	1963	1963		1964		
						III	IV	I	II	III
Arbeits-, Berufs- und Schutzanzüge, einteilig (Kombinationen), genäht	DEUTSCHLAND (B.R.) FRANCE ITALIA	1000 st	P	6 442	6 005	1 343	1 424	1 470	1 434	1 256
Werkkleidung: overalls	NEDERLAND BELGIQUE/BELGIË LUXEMBOURG	1000 st	P	2 737	[2 580]	[579]	[684]	[809]	[775]	[727]
	EWG · CEE									
Arbeits-, Berufs- und Spezialschutz- hosen, genäht	DEUTSCHLAND (B.R.) FRANCE ITALIA	1000 st	P	5 715	6 506	1 580	1 728	1 675	1 676	1 507
Werkbroeken	NEDERLAND BELGIQUE/BELGIË LUXEMBOURG	1000 st	P	1 015	[1 078]	[268]	[307]	[326]	[300]	[300]
	EWG · CEE									
Arbeits-, Berufs- und Spezialschutz- jacken, -mäntel und -kittel, genäht	DEUTSCHLAND (B.R.) FRANCE ITALIA	1000 st	P	16 916	12 600	2 372	2 496	2 907	2 471	2 061
Werkjassen en -vesten (incl. stofjassen)	NEDERLAND BELGIQUE/BELGIË LUXEMBOURG	1000 st	P	1 463	[1 622]	[377]	[405]	[440]	[424]	[404]
	EWG · CEE									
Ober-, Sport- und Arbeitshemden	DEUTSCHLAND (B.R.) FRANCE	1000 st	P	60 376	70 774	15 920	18 770	19 861	20 067	15 276
Camicie (città e sport) e camiciotti	ITALIA	1000 p	P	16 033
Overhemden en werkhemden	NEDERLAND BELGIQUE/BELGIË LUXEMBOURG	1000 st	P	9 971	[11 170]	[2 523]	[2 850]	[3 462]	[3 239]	[2 590]
	EWG · CEE									
Tageswäsche (Hemdchen, Unterklei- der, Schläpfer usw.) a)	DEUTSCHLAND (B.R.) FRANCE	1000 st	P	8 289	12 684	3 229	3 186	3 559	4 182	4 072
Sottovesti, mutandine e sottogonne	ITALIA	1000 p	P	[13 200]
Onderjurken	NEDERLAND BELGIQUE/BELGIË LUXEMBOURG	1000 st	P	3 053	[3 129]	[769]	[785]	[920]	[1 034]	[822]
	EWG · CEE									
Nachthemden, Schlaf- u. Hausanzüge a)	DEUTSCHLAND (B.R.) FRANCE	1000 st	P	18 162	19 314	4 998	5 995	4 513	4 031	4 698
Camicie da notte e pigiami per signora	ITALIA	1000 p	P	2 948
Pyjama's, nachthemden, peignoirs a)	NEDERLAND BELGIQUE/BELGIË LUXEMBOURG	1000 st	P	4 191	[4 668]	[1 201]	[1 422]	[1 140]	[1 052]	[1 291]
	EWG · CEE									

a) Für Frauen, Mädchen und Kinder.

a) Pour femmes, jeunes filles et enfants.

ERZEUGNIS · PRODUIT PRODOTTO · PRODUKT	LAND PAYS/PAESE	m ² , m ³ , t, hl...	P L C	1962	1963	1963		1964		
						III	IV	I	II	III
Schwellen, nicht Imprägniert	DEUTSCHLAND (B.R.)	1000 m ²	P	333,8	333,3	72,0	56,0	110	124	60
Traverses injectées	FRANCE	1000 p	L	3 548	3 936	894	1 104	930	1 100	984
Traversine	ITALIA	1000 m ²	P	123	109
Traverses	NEDERLAND	1000 m ²	P	70
	BELGIQUE/BELGIË LUXEMBOURG									
	EWG · CEE									
Holzfaserplatten	DEUTSCHLAND (B.R.)	1000 t	P	238,5	235,8	65,7	58,6	65,7	66,3	74,3
Panneaux synthét. en fibres de bois	FRANCE	1000 t	P	148,1	160,1	26,8	47,4	48,9	50,0	34,8
Pannelli di fibra di legno	ITALIA	1000 t	P	65	59
Houtvezelplatten	NEDERLAND	1000 t	P	26,8	27,4	6,2	7,2	7,9	7,7	.
Panneaux en fibres	BELGIQUE/BELGIË	1000 t	P	51,6	.	22,0
	LUXEMBOURG			—	—	—	—	—	—	—
	EWG · CEE	1000 t	P	530
<i>davon-solt:</i>										
Holzfaserhartplatten	DEUTSCHLAND (B.R.)	1000 t	P	193,9	191,5	53,7	46,9	53,8	54,3	60,9
Panneaux durs en fibres de bois	FRANCE	1000 t	P	115,8	126,2	20,4	37,6	38,3	39,5	28,5
Pannelli di fibra di legno compressa	ITALIA	1000 t	P	60	54
Hardboard	NEDERLAND	1000 t	P	20,0	20,5	4,4	5,1	5,7	5,5	.
Panneaux comprimés	BELGIQUE/BELGIË	1000 t	P	44,4	.	22,0
	LUXEMBOURG			—	—	—	—	—	—	—
	EWG · CEE	1000 t	P	434
Holzfaserisollerplatten	DEUTSCHLAND (B.R.)	1000 t	P	44,7	44,3	12,0	11,7	11,9	11,9	13,4
Panneaux poreux en fibres de bois (isolants)	FRANCE	1000 t	P	32,3	33,9	6,4	9,8	10,6	10,4	6,3
Pannelli di fibra di legno non compressa	ITALIA	1000 t	P	5	5
Zachtboard	NEDERLAND	1000 t	P	6,8	6,9	1,8	2,1	2,2	2,2	.
Panneaux non comprimés	BELGIQUE/BELGIË	1000 t	P	7,2	.	—
	LUXEMBOURG			—	—	—	—	—	—	—
	EWG · CEE	1000 t	P	96	.	[21]
Holzspanplatten, furniert und nicht furniert	DEUTSCHLAND (B.R.)	1000 m ²	P	1 120,8	1 218,7	301,2	327,3	346,6	368,0	392,1
Panneaux de particules	FRANCE	1000 t	P	217,8	273,9	47,2	84,1	114,7	101,5	69,0
Pannelli di truciol di legno	ITALIA	1000 t	P	56,3	156,3
Houtspaanderplaat	NEDERLAND	1000 t	P	38,4	35,1	8,4	9,7	10,7	.	.
Panneaux de particules de bois	BELGIQUE/BELGIË	1000 t	P	41	52
	LUXEMBOURG									
	EWG · CEE	1000 t	P	(1 080)	(1 300)
Furniere	DEUTSCHLAND (B.R.)	1000 m ²	P	781,5	775,4	190,9	198,8	200,6	197,1	192,2
Placages	FRANCE	Mio feuif.	P	153,6	148,6	34,4	40,6	38,2	42,4	35,4
	ITALIA									
Fineer	NEDERLAND	1000 m ²	P	71,2	73,9	17,2	19,2	20,3	21,3	19,0
	BELGIQUE/BELGIË LUXEMBOURG									
	EWG · CEE									

ERZEUGNIS · PRODUIT PRODOTTO · PRODUKT	LAND PAYS/PAESE	m², m³, t, hl...	P L C	1962	1963	1963		1964		
						III	IV	I	II	III
Sperrholz	DEUTSCHLAND (B.R.)	1000 m³	P	653,0	665,7	163,6	168,1	167,9	160,0	156,7
Contreplaqué (panneaux multiplis et lattés)	FRANCE	1000 m³	P	414,4	434,5	82,5	124,5	128,3	126,8	100,9
Compensato	ITALIA	1000 m³	P	200	400
Triplex, multiplex en meubelplaat . .	NEDERLAND	1000 m³	P	42,2	45,1	11,4	11,7	12,1	11,9	11,1
Contreplaqué	BELGIQUE/BELGIË	1000 m³	P	55	60	22,9	17,1	.	.	.
	LUXEMBOURG			—	—	—	—	—	—	—
	EWG · CEE	1000 m³	P	1365	1 605
Holzmehl (ohne Säge- und Schleifmehl)	DEUTSCHLAND (B.R.)	1000 t	P	50,2	45,4	11,6	10,8	11,2	10,6	11,2
Farine de bois	FRANCE	1000 t	P	12,9	13,5	3,0	3,9	4,1	3,6	3,1
	ITALIA									
	NEDERLAND									
	BELGIQUE/BELGIË									
	LUXEMBOURG									
	EWG · CEE									

ERZEUGNIS · PRODUIT PRODOTTO · PRODUKT	LAND PAYS/PAESE	m ² , m ³ , t, hl...	P L C	1962	1963	1963		1964		
						III	IV	I	II	III
Holzschliff u. Holzzellstoff, insgesamt .	DEUTSCHLAND (B.R.)	1000 t	P	1 403,7	1 380,2	357,1	341,9	337,8	340,0	347,5
Pâtes de bois	FRANCE	1000 t	P	1 213,3	1 267,3	268,3	[342,2]	[341,3]	[361,2]	[285,6]
Paste di legno	ITALIA	1000 t	P	576,7	596,4	146,1	154,3	156,1	167,8	.
Houtslip en houtcellulose	NEDERLAND	1000 t	P	137	(148)
Pâtes de bois	BELGIQUE/BELGIË	1000 t	P	158	165
	LUXEMBOURG			—	—	—	—	—	—	—
	EWG · CEE	1000 t	P	3 489	(3 557)
<i>davon-voit:</i>										
Holzschliff für Papierherstellung . . .	DEUTSCHLAND (B.R.)	1000 t	P	660,0	640,2	165,6	157,4	160,5	160,5	162,7
Pâtes de bois mécaniques pour papier	FRANCE	1000 t	P	425,5	433,2	96,3	111,3	111,3	118,5	96,9
Pasta meccanica di legno per carta . .	ITALIA	1000 t	P	319,8	340,9	85,8	87,9	85,2	95,6	.
Houtslip voor papiervervaardiging . .	NEDERLAND	1000 t	P	137	142
Pâtes de bois mécaniques pour papier	BELGIQUE/BELGIË	1000 t	P	100	105
	LUXEMBOURG			—	—	—	—	—	—	—
	EWG · CEE	1000 t	P	1 642	1 661
Holzzellstoff für Papierherstellung . .	DEUTSCHLAND (B.R.)	1000 t	P	508,1	485,9	128,0	118,9	113,3	112,5	115,8
Autres pâtes de bois pour papier . .	FRANCE	1000 t	P	713,5	747,5	153,9	[207,1]	[205,7]	[216,9]	[172,2]
Cellulosa da legno per carta	ITALIA	1000 t	P	175,0	175,1	42,4	43,7	47,5	48,6	.
Houtcellulose voor papiervervaardiging	NEDERLAND	1000 t	P	—	(6)
Autres pâtes de bois pour papier . . .	BELGIQUE/BELGIË	1000 t	P	58	60
	LUXEMBOURG			—	—	—	—	—	—	—
	EWG · CEE	1000 t	P	1 455	(1 475)
Edel- und Kunstfaserzellstoff	DEUTSCHLAND (B.R.)	1000 t	P	235,5	254,2	63,5	65,6	64,0	67,0	69,0
Pâtes textiles et à usages chimiques . .	FRANCE	1000 t	L	74,4	86,7	18,1	23,8	24,3	25,8	16,6
Cellulose per fibre tessili	ITALIA	1000 t	P	81,8	80,4	17,9	22,7	23,4	23,6	.
	NEDERLAND			—	—	—	—	—	—	—
	BELGIQUE/BELGIË			—	—	—	—	—	—	—
	LUXEMBOURG			—	—	—	—	—	—	—
	EWG · CEE	1000 t		(392)	(421)	(100)	(112)	(112)	(116)	.
Sonstiger Zellstoff (nicht aus Holz) . .	DEUTSCHLAND (B.R.)	1000 t	P	170	159
Pâtes, autres que pâtes de bois	FRANCE	1000 t	P	231	206
Altre paste (escluse quelle di legno) . .	ITALIA	1000 t	P	200	211
Andere cellulose (niet uit hout)	NEDERLAND	1000 t	P	399	416
Pâtes, autres que pâtes de bois	BELGIQUE/BELGIË	1000 t	P	—	17
	LUXEMBOURG			—	—	—	—	—	—	—
	EWG · CEE	1000 t	P	1 000	1 009
<i>darunter-dont:</i>										
Strohzellstoff	DEUTSCHLAND (B.R.)	1000 t	P	51,4	51,1	14,4	9,2	5,6	5,5	5,9
Pâtes chimiques de végétaux annuels . .	FRANCE	1000 t	P	40,7	[33,2]	8,0	[7,6]	[6,4]	[5,7]	[3,3]
Cellulose per carta da paglia	ITALIA	1000 t	P	43,4	40,5	9,2	10,4	10,3	10,5	.
Celstof van niet-blijvende gewassen . .	NEDERLAND	1000 t	P	41	31
	BELGIQUE/BELGIË			—	—	—	—	—	—	—
	LUXEMBOURG			—	—	—	—	—	—	—
	EWG · CEE	1000 t	P	177	156

¹⁾ Die Zahlen für Holzschliff und Zellstoff sind auf Basis eines Trocken-
gehaltes von 90 % berechnet.

¹⁾ Le poids des pâtes est ramené à 90 % de matières sèches.

ERZEUGNIS · PRODUIT PRODOTTO · PRODUKT	LAND PAYS/PAESE	m ² , m ³ , t, hl...	P L C	1962	1963	1963		1964		
						III	IV	I	II	III
Papier und Pappe (unveredelt), insgesamt	DEUTSCHLAND (B.R.)	1000 t	P	3 600,5	3 742,9	972,5	942,4	968,2	999,5	1 036,4
Papiers et cartons, total	FRANCE	1000 t	P	2 821,7	3 001,2	636,5	813,2	822,9	840,9	646,8
Carta e cartoni, totale	ITALIA	1000 t	P	1 761,7	1 926,5	466,5	500,5	514,1	506,2	.
Papier en karton, totaal ^{a)}	NEDERLAND	1000 t	P	688,5	754,1	177,1	200,5	204,8	205,8	.
Papiers et cartons, total	BELGIQUE/BELGIË	1000 t	P	441,6	468,0	110,6	123,2	128,6	128,1	116,5
	LUXEMBOURG			—	—	—	—	—	—	—
<i>davon-soit:</i>	EWG · CEE	1000 t	P	9 314	9 893	2 363	2 580	2 639	2 681	.
Pack- und Kraftpapier	DEUTSCHLAND (B.R.)	1000 t	P	1 103,9	1 165,2	302,1	294,6	303,3	313,5	329,1
Papier d'emballage	FRANCE	1000 t	P	1 018,8	1 088,4	231,5	294,7	297,0	293,7	233,1
Carta da involgere e da imballo	ITALIA	1000 t	P	602,7	656,5	158,0	169,3	164,3	150,6	.
Pakpapier en -karton ^{b)}	NEDERLAND	1000 t	P	280,5	317,9	76,0	85,4	88,1	86,8	.
Papier Kraft et papier d'emballage ^{c)}	BELGIQUE/BELGIË	1000 t	P	117,6	118,8	28,5	31,3	28,6	28,0	25,2
	LUXEMBOURG			—	—	—	—	—	—	—
<i>darunter-dont:</i>	EWG · CEE ^{b)}	1000 t	P	(3 124)	(3 347)	(796)	(875)	(881)	(873)	.
Kraftpapier	DEUTSCHLAND (B.R.)	1000 t	P	214,3	238,4	63,8	60,3	60,5	62,5	66,5
Papier Kraft	FRANCE	1000 t	P	253,2	265,2	60,0	70,7	67,2	69,3	57,9
Carta Kraft	ITALIA	1000 t	P	107,8	104,9	24,5	28,4	27,7	28,0	.
Kraftpapier	NEDERLAND	1000 t	P	44	52
Papier Kraft	BELGIQUE/BELGIË	1000 t	P	30,0	31,2	7,5	8,0	9,2	9,9	9,4
	LUXEMBOURG			—	—	—	—	—	—	—
	EWG · CEE	1000 t	P	649	692
Sonderpapier	DEUTSCHLAND (B.R.)	1000 t	P	^{e)} 537,9	500,4	127,4	128,0	130,8	135,9	133,4
Papiers minces et spéciaux, total	FRANCE	1000 t	P	184,4	195,6	40,9	53,7	57,0	58,8	42,3
Altri tipi di carta	ITALIA	1000 t	P	130,2	137,9	34,4	37,6	42,0	42,3	.
Speciale papier- en kartonsoorten	NEDERLAND	1000 t	P	62,0	46,1	10,8	11,2	11,7	12,2	.
Papiers minces, spéciaux et autres ^{d)}	BELGIQUE/BELGIË	1000 t	P	68,4	73,2	16,8	19,9	22,8	21,8	19,7
	LUXEMBOURG			—	—	—	—	—	—	—
	EWG · CEE	1000 t	P	983	953	230	250	265	271	.
Zeitungsdruckpapier	DEUTSCHLAND (B.R.)	1000 t	P	230,6	205,3	54,4	49,2	49,0	49,4	52,0
Papier journal (Afnor 1/1)	FRANCE	1000 t	L	432,0	456,0	97,8	120,8	120,3	121,2	100,5
Carta da giornali	ITALIA	1000 t	P	330,0	331,6	87,5	80,4	90,3	110,5	.
Courantenpapier	NEDERLAND	1000 t	P	149,0	150,2	34,4	39,8	39,0	38,9	.
Papier journal	BELGIQUE/BELGIË	1000 t	P	97,2	97,2	24,3	25,5	25,1	25,2	23,0
	LUXEMBOURG			—	—	—	—	—	—	—
	EWG · CEE	1000 t		1 239	1 240	298	316	324	345	.

a) Ohne Strohpapier und -pappe.

b) Für die Niederlande ohne Strohpapier und -pappe, einschl. sonstige Pappe.

c) Ohne Pergament(ersatz)papier.

d) Einschl. Pergament(ersatz)papier.

e) Einschl. maschinengestrichenes Druckpapier.

a) Non compris papier et carton paille.

b) Pour le Pays-Bas non compris papier et carton paille, y compris les autres cartons.

c) Non compris le papier parchemin et parcheminé.

d) Y compris le papier parchemin et parcheminé.

e) Y compris le papier d'impression couché-machine.

ERZEUGNIS · PRODUIT PRODOTTO · PRODUKT	LAND PAYS/PAESE	m ² , m ³ , t, hl...	P L C	1962	1963	1963		1964		
						III	IV	I	II	III
Druck- und Schreibpapier ^{a)}	DEUTSCHLAND (B.R.)	1000 t	P	h) 827,3	956,2	251,4	240,5	252,9	262,5	273,0
Papier d'impression et d'écriture ^{a)} . . .	FRANCE	1000 t	b)	788,0	834,0	178,7	227,8	231,6	244,5	185,1
Carta da scrivere e da stampa ^{a)}	ITALIA	1000 t	P	437,5	493,3	114,8	135,3	131,1	119,9	.
Druk- en schrijfpapier en karton ^{a)} ^{c)} .	NEDERLAND	1000 t	P	197,0	239,9	56,0	64,1	66,0	67,9	.
Papier d'écriture et d'impression ^{a)} . . .	BELGIQUE/BELGIË LUXEMBOURG	1000 t	P	94,8 —	100,8 —	23,0 —	24,9 —	27,3 —	27,0 —	25,2 —
	EWG · CEE	1000 t	P	2 345	2 624	624	693	709	722	.
Pappe (unveredelt)	DEUTSCHLAND (B.R.)	1000 t	P	900,8	915,8	237,9	230,1	232,3	238,2	249,0
Cartons (paille et autres)	FRANCE	1000 t	P	398,5	427,2	87,6	116,2	117,0	122,7	85,8
Cartoni	ITALIA	1000 t	P	261,3	307,1	71,7	77,8	86,3	82,7	.
Karton ^{d)}	NEDERLAND									
Carton feutré, paille, gris, autres	BELGIQUE/BELGIË LUXEMBOURG	1000 t	P	61,2 —	78,0 —	17,9 —	21,7 —	24,9 —	26,0 —	23,5 —
	EWG · CEE ^{d)}	1000 t	P	(1 622)	(1 728)	(415)	(446)	(461)	(470)	.
Tapeten u. Tapetenborten aus Papier ^{a)}	DEUTSCHLAND (B.R.)	Mio Rollen	P	126,6	112,9	25,0	33,4	41,2	40,8	32,2
Papiers peints	FRANCE	1000 t	P	19,6	21,4	4,4	6,7	7,5	6,5	4,0
	ITALIA									
	NEDERLAND									
Papiers peints	BELGIQUE/BELGIË LUXEMBOURG	1000 t	P	18,4 —	18,9 —	. —	. —	. —	. —	. —
	EWG · CEE									
Papiersäcke	DEUTSCHLAND (B.R.)	1000 t	P	252,9	265,1	74,7	69,6	64,4	71,6	78,5
Sacs, grande et petite contenance . . .	FRANCE	1000 t	P	263,6	276,3	f) 57,9	f) 57,0	f) 57,1	f) 67,0	f) 60,1
	ITALIA									
Papieren zakken (tot 2 700 cm ² opp. aan voorzijde) ^{e)}	NEDERLAND	1000 t	L	17,3
Sacs à grande contenance	BELGIQUE/BELGIË LUXEMBOURG	1000 t	P	44,6 —	47,1 —	. —	. —	. —	. —	. —
	EWG · CEE									
Weilpappe und Erzeugnisse daraus . . .	DEUTSCHLAND (B.R.)	1000 t	P	628,4	694,2	172,9	186,3	184,6	186,3	202,6
Cartons ondulés	FRANCE	1000 t	P	541,2	615	137,8	174,1	178,9	179,5	148,8
	ITALIA									
Golfkarton (zowel dubbel- als eenzijdig beplakt) ^{f)}	NEDERLAND	1000 t	L	144,1
	BELGIQUE/BELGIË LUXEMBOURG									
	EWG · CEE									

- a) Ohne Zeitungsdruckpapier.
b) Erzeugung von Zeitungsdruck-, Druck- und Schreibpapier abzüglich Lieferungen von Zeitungsdruckpapier.
c) Ohne lumpenhaltiges Druck- und Schreibpapier und geschöpftes Papier.
d) Für die Niederlande im Packpapier- und -pappe enthalten.
e) Groß-Rollen (10,05 m × 0,56 m).
f) Nur große Papiersäcke.
Erzeugung kleiner und mittlerer Papiersäcke:
51,3 (1961), 53,7 (1962), 56,2 (1963).
g) Nur Absatz größerer Betriebe (50 und mehr Beschäftigte).
h) Ohne maschinengestrichenes Druckpapier; im Sonderpapier enthalten.

- a) Non compris papier journal.
b) Production de papier journal, plus papier d'impression et d'écriture, moins livraisons de papier journal.
c) Non compris le papier d'impression et d'écriture à base de chiffons et le papier à la main.
d) Pour les Pays-Bas compris dans le papier et carton d'emballage.
e) Grands rouleaux (10,05 m × 0,56 m).
f) Sacs, grande contenance seulement.
Production de sacs de petite et moyenne contenance:
en 1961 : 51,3, en 1962 : 53,7, en 1963 : 56,2.
g) Ventes des grands établissements seulement (50 personnes et plus).
h) Sans le papier d'impression couché-machine (compris dans la rubrique « papiers spéciaux »).

ERZEUGNIS · PRODUIT PRODOTTO · PRODUKT	LAND PAYS/PAESE	m ² , m ³ , t, hl...	P L C	1962	1963	1963		1964		
						III	IV	I	II	III
Ober-, Futter- und sonstiges Flächen- leder ^{a)}	DEUTSCHLAND (B.R.)	Mio m ²	P	43,9	44,2	11,0	11,7	11,7	11,4	11,4
Cuir et peaux à dessus et à autres usages	FRANCE	Mio m ²	P	39,0	41,9
Pelli per tomale e altri usi	ITALIA	Mio m ²	P	(31,8)	[34,1]
Licht leder ^{b)}	NEDERLAND	Mio m ²	P	8,4	[9,1]	.	.	2,4	2,3	2,2
Cuir légers	BELGIQUE/BELGIÉ	Mio m ²	P	4,5	4,8	1,1	1,4	1,4	1,2	1,0
	LUXEMBOURG			—	—	—	—	—	—	—
<i>darunter-dont:</i>	EWG · CEE	Mio m ²		[128]	[134]
Oberleder	DEUTSCHLAND (B.R.)	Mio m ²	P	21,0	21,2	5,4	5,7	5,5	5,2	5,6
Cuir à dessus ^{c)}	FRANCE	Mio m ²	P	17,9	19,6	4,0	5,4	5,4	5,0	3,8
Overleder ^{b)}	ITALIA									
	NEDERLAND	Mio m ²	P	4,6	[5,0]	.	.	1,2	1,1	1,2
	BELGIQUE/BELGIÉ									
	LUXEMBOURG			—	—	—	—	—	—	—
<i>darunter-dont:</i>	EWG · CEE									
Oberleder aus Rindhäuten	DEUTSCHLAND (B.R.)	Mio m ²	P	14,0	14,6	3,8	3,9	3,7	3,4	3,8
Cuir à dessus, de bovins	FRANCE	Mio m ²	P	11,7	13,1	2,7	3,6	3,6	3,5	2,5
Overleder van runderhulden ^{b)}	ITALIA									
	NEDERLAND	Mio m ²	P	4,0	[4,4]
	BELGIQUE/BELGIÉ									
	LUXEMBOURG			—	—	—	—	—	—	—
<i>darunter-dont:</i>	EWG · CEE									
Oberleder aus Kalbfellen	DEUTSCHLAND (B.R.)	Mio m ²	P	3,6	3,4	0,9	0,9	1,0	0,9	0,9
Cuir à dessus, de veaux	FRANCE	Mio m ²	P	5,7	6,1	1,2	1,7	1,7	1,4	1,3
Overleder van kalfsvellen ^{b)}	ITALIA									
	NEDERLAND	Mio m ²	P	0,6	[0,6]
	BELGIQUE/BELGIÉ									
	LUXEMBOURG			—	—	—	—	—	—	—
<i>darunter-dont:</i>	EWG · CEE									
Oberleder aus Roßhäuten	DEUTSCHLAND (B.R.)	Mio m ²	P	0,3	0,2	0,0	0,0	0,0	0,0	0,0
Cuir à dessus, d'équidés	FRANCE	Mio m ²	P	0,5	0,4	0,1	0,1	0,1	0,1	0,1
	ITALIA									
	NEDERLAND									
	BELGIQUE/BELGIÉ									
	LUXEMBOURG			—	—	—	—	—	—	—
<i>darunter-dont:</i>	EWG · CEE									
Futter- und sonstiges Flächenleder	DEUTSCHLAND (B.R.)	Mio m ²	P	22,9	23,0	5,6	6,0	6,1	6,1	5,9
Voeringleder en ander licht leder ^{b)}	FRANCE									
	ITALIA									
	NEDERLAND	Mio m ²	P	3,8	[4,1]	.	.	0,9	0,8	0,8
	BELGIQUE/BELGIÉ									
	LUXEMBOURG			—	—	—	—	—	—	—
<i>darunter-dont:</i>	EWG · CEE									

a) Einschl. Oberleder aus Ziegen- u. sonstigen Fellen.
b) Betriebe mit 10 und mehr Beschäftigten.
c) Nur Oberleder aus Rind-, Kalb- und Roßhäuten.

a) Y compris cuir à dessus, de peaux de caprins et d'autres peaux.
b) Entreprises occupant un minimum de 10 personnes.
c) Cuir de bovins, veaux et équidés seulement.

ERZEUGNIS · PRODUIT PRODOTTO · PRODUKT	LAND PAYS/PAESE	m ² , m ³ , t, hl...	P L C	1962	1963	1963		1964		
						III	IV	I	II	III
Gewichtsleder	DEUTSCHLAND (B.R.)	1000 t	P	18,9	15,3	3,7	3,6	3,3	3,4	3,4
Cuir lourds ^{a)}	FRANCE	1000 t	P	13,0	11,0	2,3	2,8	2,5	2,8	2,0
Cuoi pesanti	ITALIA	1000 t	P	(26,8)	(28,1)
Zwaar leder ^{a) b)}	NEDERLAND	1000 t	P	6,4	[5,9]	1,3	1,5	1,4	1,2	1,0
Cuir lourds	BELGIQUE/BELGIË LUXEMBOURG	1000 t	P	2,7	2,4	0,5	0,7	0,6	0,7	0,5
	EWG · CEE	1000 t	P	(68)	(63)
<i>darunter-dont:</i>										
Unterleder (Sohl- und Brandsohlleder)	DEUTSCHLAND (B.R.)	1000 t	P	16,0	12,7	3,0	2,9	2,7	2,7	2,8
Cuir à semelles ^{a)}	FRANCE	1000 t	P	9,2	7,3	1,5	1,9	1,6	1,8	1,3
	ITALIA									
Zool- en randenleder ^{a) b)}	NEDERLAND	1000 t	P	5,1	[4,7]	1,0	1,1	1,1	0,9	0,8
Cuir à semelles	BELGIQUE/BELGIË LUXEMBOURG	1000 t	P	1,7	1,4	0,3	0,4	0,3	0,4	0,3
	EWG · CEE									
Treibriemen- u. techn. Gewichtsleder ^{c)}	DEUTSCHLAND (B.R.)	1000 t	P	1,4	1,3	0,3	0,3	0,3	0,3	0,3
Cuir Industriels et à équipement ^{a)}	FRANCE	1000 t	P	2,3	2,2	0,5	0,5	0,5	0,6	0,5
	ITALIA									
Drijfriem- en ander techn. leder ^{a) b)}	NEDERLAND	1000 t	P	0,3	[0,3]	0,1	0,1	.	.	.
Cuir techniques (lourds)	BELGIQUE/BELGIË LUXEMBOURG	1000 t	P	1,0	1,0	0,2	0,3	0,3	0,3	0,2
	EWG · CEE									
Geschirr- und Blankleder	DEUTSCHLAND (B.R.)	1000 t	P	0,9	0,8	0,2	0,2	0,2	0,2	0,2
Cuir à bourrellerie ^{a)}	FRANCE	1000 t	P	0,4	0,4	0,1	0,1	0,1	0,1	0,1
	ITALIA									
Tuig- en zadelleder ^{a) b)}	NEDERLAND	1000 t	P	1,0	[1,0]	0,2	0,3	.	.	.
	BELGIQUE/BELGIË LUXEMBOURG									
	EWG · CEE									

a) Nur aus Rinderhäuten.

b) Betriebe mit 10 und mehr Beschäftigten.

c) Einschl. sonstige nicht genannte Gewichtsleder.

a) De bovins seulement.

b) Entreprises occupant un minimum de 10 personnes.

c) Y compris autres cuirs lourds, n.d.a.

ERZEUGNIS · PRODUIT PRODOTTO · PRODUKT	LAND PAYS/PAESE	m ² , m ³ , t, hl...	P L C	1962	1963	1963		1964		
						III	IV	I	II	III
Bereifungen	DEUTSCHLAND (B.R.)	1000 t	P	246,3	269,5	64,8	72,6	75,5	75,2	72,9
Pneumatiques	FRANCE	1000 t	P	261,8	278,2	55,6	80,3	80,4	80,6	56,9
Pneumatici	ITALIA	1000 t	P	139,7	172,8	40,2	47,8	49,8	44,6	.
Binnen- en buitenbanden	NEDERLAND	1000 t	P	69,7	74,9
Pneumatiques	BELGIQUE/BELGIË									
Pneumatiques	LUXEMBOURG									
	EWG · CEE	1000 t	P	717,5	795,4
Reparaturen und Runderneuerungen	DEUTSCHLAND (B.R.)	1000 t	P	34,4	37,0	[9,7]	[11,0]	[9,2]	[10,5]	[12,9]
Articles de regommage	FRANCE	1000 t	P	12,5	12,0	[2,4]	[3,4]	[3,3]	[3,2]	[2,2]
Materiale da ricostruzione	ITALIA	1000 t	P	21,5	22,0	5,0	6,1	5,3	5,1	.
Loopvlakrubber en reparatiemateriaal voor banden	NEDERLAND	1000 t	P	4,7	4,5
Articles de regommage	BELGIQUE/BELGIË									
Articles de regommage	LUXEMBOURG									
	EWG · CEE	1000 t	P	73,1	75,5
Personenkraftwagendecken	DEUTSCHLAND (B.R.)	Mio st	P	15,4	17,6	4,3	4,8	5,0	5,1	4,9
Enveloppes pour voitures de tourisme	FRANCE	Mio p	P	15,9	17,3	3,5	4,9	4,8	4,8	3,3
Copertoni per autovetture	ITALIA	1000 t	P	44,1
Buitenbanden voor personenautos	NEDERLAND	1000 t	P	24,9
Enveloppes pour voitures de tourisme	BELGIQUE/BELGIË									
Enveloppes pour voitures de tourisme	LUXEMBOURG									
	EWG · CEE									
Lastkraftwagendecken	DEUTSCHLAND (B.R.)	1000 st	P	1 984	2 114	500	563	590	537	499
Enveloppes pour véhicules utilitaires	FRANCE	1000 p	P	2 910	3 036	610	870	864	852	579
Copertoni per autoveicoli industriali	ITALIA	1000 t	P	62,1
	NEDERLAND	1000 t	P	0,3
	BELGIQUE/BELGIË									
	LUXEMBOURG									
	EWG · CEE									
Kraftrad- und Motorrollerdecken	DEUTSCHLAND (B.R.)	1000 st	P	512	446	101	99	109	106	113
Enveloppes pour motos, scooters, vélo- moteurs	FRANCE	1000 p	P	460	336	74	95	75	93	78
Copertoni per moto e scooters	ITALIA	1000 t	P	7,5
Buitenbanden voor motorrijwielen en scooters	NEDERLAND	1000 t	P	0,3
Enveloppes pour motos, scooters et vélomoteurs	BELGIQUE/BELGIË									
	LUXEMBOURG									
	EWG · CEE									

ERZEUGNIS · PRODUIT PRODOTTO · PRODUKT	LAND PAYS/PAESE	m ² , m ³ , t, hl...	P L C	1962	1963	1963		1964		
						III	IV	I	II	III
Fahrrad- und Mopeddecken	DEUTSCHLAND (B.R.)	Mio st	P	12,0	10,0	2,5	2,5	2,4	2,4	2,3
Enveloppes pour bicyclettes ^{a)}	FRANCE	Mio p	P	18,0	15,7	3,0	4,4	4,2	4,3	3,0
Copertoni per biciclette	ITALIA	1000 t	P	5,2	5,3
Rijwielbuitenbanden ^{a)}	NEDERLAND	Mio st	P	9,5
Couvertures pour bicyclettes	BELGIQUE/BELGIË LUXEMBOURG	Mio p	P	4,5	3,6	0,9	1,0	0,9	0,8	.
	EWG · CEE									
Personenkraftwagenschläuche	DEUTSCHLAND (B.R.)	Mio st	P	4,6	5,1	1,2	1,2	1,1	1,0	1,0
Chambres pour voitures de tourisme	FRANCE	Mio p	P	12,5	14,9	2,9	4,3	4,4	4,2	2,9
Camere d'aria per autovetture	ITALIA NEDERLAND BELGIQUE/BELGIË LUXEMBOURG	1000 t	P	5,3
	EWG · CEE									
Große und kleine Lastwagenschläuche	DEUTSCHLAND (B.R.)	1000 st	P	1 232	1 253	334	348	347	331	341
Chambres pour véhicules utilitaires .	FRANCE	1000 p	P	1 455	1 224	247	357	357	318	234
Camere d'aria per autoveicoli in- dustriali.	ITALIA NEDERLAND BELGIQUE/BELGIË LUXEMBOURG	1000 t	P	3,0	3,5
	EWG · CEE									
Kraftrad- und Motorrollerschläuche .	DEUTSCHLAND (B.R.)	1000 st	P	561	494	143	128	80	125	126
Chambres à air pour motos, vélomo- teurs et scooters	FRANCE	1000 p	P	434	372	83	106	123	138	114
Camere d'aria per moto e scooters . .	ITALIA NEDERLAND BELGIQUE/BELGIË LUXEMBOURG	1000 t	P	1,5	1,6
	EWG · CEE									
Fahrrad- und Mopedschläuche	DEUTSCHLAND (B.R.)	Mio st	P	13,6	10,9	2,5	2,6	2,5	2,3	2,4
Chambres à air pour bicyclettes ^{a)} . .	FRANCE	Mio p	P	12,5	12,2	2,3	3,6	3,2	3,2	2,3
Camere d'aria per bicicletta	ITALIA	1000 t	P	1,2	1,2
Rijwielbinnenbanden ^{a)}	NEDERLAND	Mio st	P	7,7
Chambres à air pour bicyclettes . . .	BELGIQUE/BELGIË LUXEMBOURG	Mio p	P	4,5	3,9	0,9	1,1	1,1	0,9	.
	EWG · CEE									
Maschinenschnüre und Schläuche. . .	DEUTSCHLAND (B.R.)	1000 t	P	34,4	[35,5]	[8,6]	[9,2]	9,4	9,9	9,4
Tubes et tuyaux	FRANCE	1000 t	P	15,7	18,3	3,7	5,6	5,6	5,5	3,5
Tubi	ITALIA	1000 t	P	9,4	10,4	.	.	5,7	.	.
Slangen	NEDERLAND	1000 t	P	4,2	4,4
Tubes et tuyaux	BELGIQUE/BELGIË LUXEMBOURG									
	EWG · CEE	1000 t	P	63,7	[68,6]

a) Einschließlich solche für Motorfahräder.

a) Y compris celles pour cyclomoteur.

ERZEUGNIS · PRODUIT PRODOTTO · PRODUKT	LAND PAYS/PAESE	m ² , m ³ , t, hl...	P L C	1962	1963	1963		1964		
						III	IV	I	II	III
Flach- und Keilriemen, Transportbänder	DEUTSCHLAND (B.R.)	1000 t	P	[19,0]	[19,0]	[4,9]	[5,0]	[5,1]	[5,2]	[4,9]
Courroies transporteuses et de transmission	FRANCE	1000 t	P	16,6	15,4	3,0	4,5	4,3	4,4	3,0
Nastri trasportatori e cinghie di trasmissione	ITALIA	1000 t	P	5,0	6,0	.	.	2,9	.	.
Drijfriemen en -anaren	NEDERLAND	1000 t	P	4,8	5,5
Courroies transporteuses et de transmission	BELGIQUE/BELGIË LUXEMBOURG									
	EWG · CEE	1000 t	P	[45,4]	[45,9]
Fußboden- und Wandbelag	DEUTSCHLAND (B.R.)	1000 t	P	[30,8]	[33,6]	[7,6]	[9,2]	[8,9]	[8,7]	[8,0]
Tapis et revêtements de sol	FRANCE	1000 t	P	13,8	15,5	3,0	4,4	3,6	3,5	2,1
Rivestimenti per pavimenti e tappeti	ITALIA	1000 t	P	8,6	9,0	.	.	4,6	.	.
Vloerbedekking van rubber	NEDERLAND	1000 t	P	2,2	2,3
Tapis de sol	BELGIQUE/BELGIË LUXEMBOURG									
	EWG · CEE	1000 t	P	[55,4]	[60,4]
Medizinische, sanitäre und chirurgische Gummiwaren, Tauchgummiwaren	DEUTSCHLAND (B.R.)	1000 t	P	4,0	5,3	1,3	1,5	1,3	1,3	1,2
Articles d'hygiène et de chirurgie	FRANCE	1000 t	P	4,4	5,4	1,1	1,6	1,5	1,4	1,0
Articoli igienici e sanitari	ITALIA	1000 t	P	1,7	1,7	0,4	0,5	0,5	0,4	.
Hygiënische en chirurgische rubberartikelen	NEDERLAND	1000 t	P	0,3	0,3
Articles d'hygiène et de chirurgie	BELGIQUE/BELGIË LUXEMBOURG									
	EWG · CEE	1000 t	P	10,4	12,7
Gummierte Gewebe	DEUTSCHLAND (B.R.)	1000 t	P	4,8	4,3
Tissus caoutchoutés	FRANCE	1000 t	P	18,3	20,9	[4,2]	[5,8]	[6,1]	[6,4]	[4,4]
Tessuti gommati	ITALIA	1000 t	P	2,0	3,2	.	.	0,8	.	.
Gegummeerde stoffen	NEDERLAND	1000 t	P	3,8	3,7
Tissus gommés	BELGIQUE/BELGIË LUXEMBOURG									
	EWG · CEE	1000 t	P	28,9	32,1
Gummischuhwerk	DEUTSCHLAND (B.R.)	1000 t	P	14,0	12,3	2,7	3,1	2,6	2,4	2,1
Chaussures de caoutchouc	FRANCE	1000 t	P	23,3	23,0	4,8	6,4	6,2	5,9	3,9
Calzature in gomma	ITALIA	1000 t	P	8,2	8,6	2,0	2,3	2,2	2,2	.
Rubberschoenen	NEDERLAND	1000 t	P	4,3	4,1
Chaussures de caoutchouc	BELGIQUE/BELGIË LUXEMBOURG									
	EWG · CEE	1000 t	P	49,8	46,9
Besohlmateriale	DEUTSCHLAND (B.R.)	1000 t	P	[45,7]	[45,4]	[11,1]	[11,7]	[12,5]	[12,0]	[12,1]
Semelles, talons et plaques	FRANCE	1000 t	P	39,6	43,9	9,5	12,3	12,9	12,9	9,1
Suole, tacchi e lastre	ITALIA	1000 t	P	4,3	4,6	0,7	2,3	1,5	1,4	.
Zoolplaten, hakken, zolen en tips	NEDERLAND	1000 t	P	7,5	7,2
Semelles, talons et plaques	BELGIQUE/BELGIË LUXEMBOURG									
	EWG · CEE	1000 t	P	97,1	101,1

ERZEUGNIS · PRODUIT PRODOTTO · PRODUKT	LAND PAYS/PAESE	m ² , m ³ , t, hl...	P L C	1962	1963	1963		1964		
						III	IV	I	II	III
Klebstoffe, einschl. Gummilösung . . .	DEUTSCHLAND (B.R.)	1000 t	P	[14,0]	[15,9]	[4,0]	[4,2]	[3,9]	[4,0]	[3,6]
Colles et dissolutions	FRANCE	1000 t	P	19,9	22,4	[5,1]	[6,0]	[5,5]	[6,7]	[4,8]
Colle e soluzioni	ITALIA	1000 t	P	3,8	5,0	.	.	3,8		
Oplossingen (solutie) en dispersie . . .	NEDERLAND	1000 t	P	3,6	4,0
Colles et dissolutions	BELGIQUE/BELGIË									
	LUXEMBOURG									
	EWG · CEE	1000 t	P	41,3	46,3
Spiel- und Sportartikel	DEUTSCHLAND (B.R.)	1000 t	P	3,2	3,9	0,9	1,0	1,1	1,2	0,9
Jouets et articles de sport	FRANCE	1000 t	P	2,5	2,8	0,5	0,7	0,9	0,9	0,6
Giocattoli e articoli sportivi	ITALIA	1000 t	P	1,8	1,6	.	.	0,7		
Speelgoed en sportartikelen	NEDERLAND	1000 t	P	0,1	0,2
Jouets et articles de sport	BELGIQUE/BELGIË									
	LUXEMBOURG									
	EWG · CEE	1000 t	P	7,6	8,5
Hartgummiwaren	DEUTSCHLAND (B.R.)	1000 t	P	11,9	13,3	3,1	3,5	3,8	3,6	3,8
Ebonite	FRANCE	1000 t	P	3,8	4,0	0,7	1,2	1,2	1,2	0,8
Articoli in ebanite	ITALIA	1000 t	P	1,1	1,2	.	.	0,6		
Werken van geharde rubber (eboniet)	NEDERLAND	1000 t	P	0,4	2,4
Ebonite	BELGIQUE/BELGIË									
	LUXEMBOURG									
	EWG · CEE	1000 t	P	17,2	20,9
Sonstige Gummiwaren	DEUTSCHLAND (B.R.)	1000 t	P	107,9	115,9
Autres articles en caoutchouc ^{a)}	FRANCE	1000 t	P	105,6	110,8	22,5	32,4	33,1	32,5	23,3
Altri articoli in gomma	ITALIA	1000 t	P	35,3	43,3	.	.	20,2		
Andere rubberwaren	NEDERLAND	1000 t	P	16,0	15,6
Autres articles en caoutchouc	BELGIQUE/BELGIË									
	LUXEMBOURG									
	EWG · CEE	1000 t	P	264,8	285,6

a) Einschl. Schnüre.

a) Y compris les profilés.

ERZEUGNIS · PRODUIT PRODOTTO · PRODUKT	LAND PAYS/PAESE	m ² , m ³ , t, hl...	P L C	1962	1963	1963		1964		
						III	IV	I	II	III
Synthetische Fasern und Fäden	DEUTSCHLAND (B.R.)	1000 t	P	93,1	107,8	26,4	29,5	32,7	33,5	36,1
Fibres et fils synthétiques	FRANCE	1000 t	P	65,4	81,2	16,7	23,3	24,4	25,1	18,9
Fibre sintetiche ^{a)}	ITALIA	1000 t	P	64,2	79,1	18,8	23,3	26,0	26,6	24,4
Synthetische vezels en continugarens .	NEDERLAND	1000 t	P	18,5	24,9
Fibres et fils synthétiques ^{a) b)}	BELGIQUE/BELGIË LUXEMBOURG	1000 t	P	4,7	(5,3)	—	—	—	—	—
	EWG · CEE	1000 t	P	246	(298)
<i>davon-solt:</i>										
Synthetische Fäden	DEUTSCHLAND (B.R.)	1000 t	P	46,6	58,2	15,1	15,7	17,8	18,9	20,5
Fils synthétiques continus	FRANCE	1000 t	P	38,1	46,1	9,3	13,2	13,7	14,3	10,2
Fili sintetici	ITALIA	1000 t	P	41,5	48,7	11,8	13,7	14,4	15,3	14,0
Synthetische continugarens	NEDERLAND	1000 t	P	10,1	12,6
Fils synthétiques continus	BELGIQUE/BELGIË LUXEMBOURG	1000 t	P	3,8	4,7	—	—	—	—	—
	EWG · CEE	1000 t	P	140	170
Synthetische Fasern	DEUTSCHLAND (B.R.)	1000 t	P	46,5	49,6	11,2	13,8	14,9	14,6	15,6
Fibres synthétiques discontinues	FRANCE	1000 t	P	27,4	35,0	7,4	10,1	10,7	10,8	8,7
Fibre sintetiche (flocco e cascame) . .	ITALIA	1000 t	P	22,8	30,4	7,0	9,5	11,6	11,3	10,4
Synthetische vezels	NEDERLAND	1000 t	P	8,4	12,2
Fibres synthétiques discontinues	BELGIQUE/BELGIË LUXEMBOURG	1000 t	P	0,9	(0,6)	—	—	—	—	—
	EWG · CEE	1000 t	P	106	(128)
Reyon	DEUTSCHLAND (B.R.)	1000 t	P	77,7	78,7	20,0	19,8	18,9	19,1	20,0
Rayonne	FRANCE	1000 t	P	58,0	58,6	11,8	15,6	16,1	15,9	11,6
Fili cellulistici (ralon)	ITALIA	1000 t	P	87,9	88,9	21,5	22,7	23,4	24,1	21,3
Rayongaren (continuu)	NEDERLAND	1000 t	P	32,4	33,5	8,6	9,0	9,0	9,4	9,4
Rayonne	BELGIQUE/BELGIË LUXEMBOURG	1000 t	P	12,9	13,3	3,4	3,5	3,4	3,6	3,3
	EWG · CEE	1000 t	P	269	273	65	71	71	72	66
Zellwolle	DEUTSCHLAND (B.R.)	1000 t	P	166,4	186,9	43,9	50,6	55,1	54,8	51,1
Fibranne (en bourre)	FRANCE	1000 t	P	67,4	83,5	17,3	23,4	23,6	24,5	18,4
Fibre cellulosiche (flocco)	ITALIA	1000 t	P	102,0	111,1	28,0	29,6	30,4	31,5	30,3
Rayonvezel	NEDERLAND	1000 t	P	13,9	16,9	3,7	4,9	4,4	4,3	4,9
Fibranne	BELGIQUE/BELGIË LUXEMBOURG	1000 t	P	22,8	22,8	5,4	6,1	6,6	6,3	5,3
	EWG · CEE	1000 t	P	373	421	98	114	120	121	110
Zellwoll- und Reyonabfälle	DEUTSCHLAND (B.R.)	t	P	7 577	7 355	1 862	1 784	1 794	1 882	1 889
Déchets de fibranne et rayonne	FRANCE	t	P	3 477	3 672	831	966	924	1 005	798
Fibre cellulosiche: cascame	ITALIA	t	P	5 546	5 647	1 379	1 515	1 588	1 581	1 498
Déchets de fibranne et rayonne	NEDERLAND BELGIQUE/BELGIË LUXEMBOURG	t	P	595	635	—	—	—	—	—
	EWG · CEE									

a) Einschl. Fasern auf Kaseingrundlage.

b) Ohne Acrylfasern.

a) Y compris les fibres protéiniques.

b) Sans fibres acryliques.

Stärkeindustrie
Industria dei prodotti amilacei

Industrie des produits amylacés
Zetmeelfabrieken

ERZEUGNIS · PRODUIT PRODOTTO · PRODUKT	LAND PAYS/PAESE	m ³ , m ² , t, hl...	P L C	1962	1963	1963		1964		
						III	IV	I	II	III
Kartoffelstärke	DEUTSCHLAND (B.R.)	1000 t	P	28	29
Fécule de pomme de terre	FRANCE	1000 t	P	70	68	10	51	12	8	13
Fecola di patate	ITALIA	1000 t	P	5	6
Aardappelzetmeel	NEDERLAND	1000 t	P	253	247	[67]	[192]	—	—	[88]
	BELGIQUE/BELGIË			—	—	—	—	—	—	—
	LUXEMBOURG			—	—	—	—	—	—	—
	EWG · CEE	1000 t	P	356	350
Getreidestärke	DEUTSCHLAND (B.R.)	1000 t	P	261,5	257,1	70,4	62,0	64,2	65,2	69,1
Amidon de céréales	FRANCE	1000 t	P	151,1	170,3	36,2	48,5	44,2	45,5	40,1
Amido di cereali	ITALIA	1000 t	P							
Graanzetmeel	NEDERLAND	1000 t	P	289	287
Amidon de céréales	BELGIQUE/BELGIË	1000 t	P							
	LUXEMBOURG			—	—	—	—	—	—	—
	EWG · CEE	1000 t	P	702	714
Glukose und Maltose	DEUTSCHLAND (B.R.)	1000 t	P	88,1	94,8	25,4	23,7	23,9	24,6	25,7
Glucose	FRANCE	1000 t	P	83,5	94,5	22,0	25,4	23,1	24,3	21,0
Glucosio	ITALIA	1000 t	P	53,8	59,7	13,8	17,0	15,1	15,2	.
Glukose	NEDERLAND	1000 t	P	[51,1]	51,7	13,4	12,9	14,2	17,1	15,2
Glucose	BELGIQUE/BELGIË	1000 t	P	43,7	[44]
	LUXEMBOURG			—	—	—	—	—	—	—
	EWG · CEE	1000 t	P	[319]	[345]

ERZEUGNIS · PRODUIT PRODOTTO · PRODUKT	LAND PAYS/PAESE	m ² , m ³ , t, hl...	P L C	1962	1963	1963		1964		
						III	IV	I	II	III
Schwefel ^{a)}	DEUTSCHLAND (B.R.)	1000 t	P	90,7	86,3	23,0	22,9	19,4	18,3	20,7
Soufre brut et travaillé (y compris le soufre de récupération)	FRANCE	1000 t	P	1 414,8	1495,7	318,0	426,1	427,2	414,0	345,6
Zolfo greggio in pani e conc. al 90 %	ITALIA	1000 t	P	144,0	136,7	35,7	35,1	26,4	21,0	24,6
Zwavel	NEDERLAND	1000 t	P	31,0	35,0
Soufre de récupération	BELGIQUE/BELGIË LUXEMBOURG	1000 t	P	2 —	5 —
	EWG · CEE	1000 t	P	1 682	1 759
Schwefelsäure (einschl. Oleum) ber. auf H ₂ SO ₄	DEUTSCHLAND (B.R.)	1000 t	P	3 100	3 316	844	868	881	877	904
Acide sulfurique à 100 % de H ₂ SO ₄	FRANCE	1000 t	P	2 271	2 395	568	658	659	694	610
Acido solforico, in H ₂ SO ₄ 100 %	ITALIA	1000 t	P	2 550	2 712	680	689	655	683	682
Zwavelzuur, 100 % H ₂ SO ₄	NEDERLAND	1000 t	P	818	854	222	232	249	227	249
Acide sulfurique à 100 % de H ₂ SO ₄	BELGIQUE/BELGIË LUXEMBOURG	1000 t	P	1 232 —	1 236 —	328 —	335 —	266 —	334 —	367 —
	EWG · CEE	1000 t	P	9 971	10 513	2 642	2 782	2 710	2 815	2 812
Schwefelkohlenstoff	DEUTSCHLAND (B.R.)	1000 t	P	72,9	87,6	21,0	24,5	23,5	24,7	22,5
Sulfure de carbone	FRANCE	1000 t	P	57,5	64,5	15,1	16,8	16,6	16,7	15,5
Solfuro di carbonio	ITALIA	1000 t	P	61,2	65,7
	NEDERLAND BELGIQUE/BELGIË LUXEMBOURG			— — —	— — —	— — —	— — —	— — —	— — —	— — —
	EWG · CEE	1000 t	P	192	218
Natriumsulfat u. Glaubersalz, ber. auf Na ₂ SO ₄	DEUTSCHLAND (B.R.)	1000 t	P	335,1	314,6	81,0	82,0	79,6	80,7	83,6
Sulfate de soude, à 100 % Na ₂ SO ₄	FRANCE	1000 t	P	106,9	113,6	23,9	30,8	30,0	31,4	23,9
Solfato di sodio anidro e cristallizzato, in Na ₂ SO ₄	ITALIA	1000 t	P	74,7	(77,3)
	NEDERLAND BELGIQUE/BELGIË LUXEMBOURG			— — —	— — —	— — —	— — —	— — —	— — —	— — —
	EWG · CEE									
Chlor (Primärproduktion)	DEUTSCHLAND (B.R.)	1000 t	P	801,4	919,6	234,8	243,2	245,3	246,3	258,2
Chlore total	FRANCE	1000 t	P	405,7	461,6	114,2	125,5	129,6	137,0	137,0
Cloro ^{b)}	ITALIA	1000 t	P	389,4	414,3
Chloor	NEDERLAND	1000 t	P	[115]	[125]
Chlore primaire	BELGIQUE/BELGIË LUXEMBOURG	1000 t	P	[42] —	[57] —
	EWG · CEE	1000 t	P	[1 754]	[1 978]
Salzsäure, ber. auf 100 % HCl	DEUTSCHLAND (B.R.)	1000 t	P	283,4	326,1	82,8	86,4	86,0	85,4	94,8
Acide chlorhydrique à 100 % HCl	FRANCE	1000 t	P	109,1	114,2	25,7	31,8	30,8	31,2	28,3
Acido cloridrico, al 100 % HCl	ITALIA	1000 t	P	79,3	83,4
Zoutzuur, 100 % HCl	NEDERLAND BELGIQUE/BELGIË LUXEMBOURG	1000 t	P	29,8	7,5	8,0	9,8	9,1	8,9
	EWG · CEE									

a) Nur Rekuperationschwefel.

b) Einschl. Chlor aus Hypochloriten und Chloraten, einschl. flüssiges Chlor.

a) De récupération seulement.

b) Y compris le chlore des hypochlorites et chlorates, et le chlore liquéfié.

ERZEUGNIS · PRODUIT PRODOTTO · PRODUKT	LAND PAYS/PAESE	m ² , m ³ , t, hl...	P L C	1962	1963	1963		1964		
						III	IV	I	II	III
Ätznatron und Natronlauge, ber. auf NaOH	DEUTSCHLAND (B.R.)	1000 t	P	901,1	1 046,5	262,5	271,8	273,6	275,5	280,1
Soude caustique, à 100 % NaOH	FRANCE	1000 t	P	588,1	641,2	166,0	178,9	183,6	184,7	181,4
Soda caustica, al 100% NaOH	ITALIA	1000 t	P	538,0	566,9	143,6	152,3	144,8	163,0	168,7
Caustieke soda	NEDERLAND	1000 t	P	[135]	[140]
Soude caustique, à 100 % NaOH	BELGIQUE/BELGIË LUXEMBOURG	1000 t	P	[48]	[49]
	EWG · CEE	1000 t	P	[2 210]	[2 444]
Soda, ber. auf Na ₂ CO ₃	DEUTSCHLAND (B.R.)	1000 t	P	1 011,7	1 054,5	263,0	276,7	270,1	276,2	285,8
Carbonate de soude, à 100% Na ₂ CO ₃	FRANCE	1000 t	P	924,6	926,8	214,2	245,1	259,5	247,2	239,2
Soda carbonata, al 100 % Na ₂ CO ₃	ITALIA	1000 t	P	604	611	[147]	[161]	[156]	[165]	[147]
Soda, 100 % Na ₂ CO ₃	NEDERLAND	1000 t	P	128	134
Carbonate de soude, à 100 % Na ₂ CO ₃	BELGIQUE/BELGIË LUXEMBOURG	1000 t	P	[219]	[215]
	EWG · CEE	1000 t	P	[2 887]	[2 941]
Phosphorsäuren, ber. auf P ₂ O ₅ a)	DEUTSCHLAND (B.R.)	1000 t	P	115,6	129,1	33,6	34,5	38,3	41,2	40,3
Ac. phosphorique coloré ou non, en P ₂ O ₅	FRANCE	1000 t	P	81,6	89,2	21,4	24,0	24,8	25,5	21,1
Acido fosforico greggio e tecnicamente puro, espresso in P ₂ O ₅	ITALIA NEDERLAND BELGIQUE/BELGIË LUXEMBOURG	1000 t	P	144,8	143,9
	EWG · CEE									
Syntheseammoniak (Primärstickstoff)	DEUTSCHLAND (B.R.)	1000 t N	P	1 332,2	1 409,0	359,9	369,0	380,0	389,7	382,1
Ammoniac de synthèse	FRANCE	1000 t N	P	924,5	936,3	246,9	261,8	281,7	296,9	282,7
Ammoniaca sintetica anidra	ITALIA	1000 t N	P	815,0	847,5	212,8	218,9	207,6	212,9	224,6
Synthetische ammoniak	NEDERLAND	1000 t N	P	435	450
Ammoniac de synthèse	BELGIQUE/BELGIË LUXEMBOURG	1000 t N	P	281,2	314,7	78,8	86,8	75,8	95,6	95,1
	EWG · CEE	1000 t N	P	(3 788)	3 958
Calciumcarbid (Primärproduktion)	DEUTSCHLAND (B.R.)	1000 t	P	994,4	1 067,2	302,6	274,7	233,0	268,5	285,9
Carbure de calcium	FRANCE	1000 t	P	426,1	515,0	160,5	124,3	122,0	163,1	158,2
Carburo di calcio	ITALIA	1000 t	P	320,7	324,0	[100]	[78]	[50]	[96]	[107]
Calciumcarbid	NEDERLAND	1000 t	P	49	49
Carbure de calcium	BELGIQUE/BELGIË LUXEMBOURG	1000 t	P	[99]	[124]
	EWG · CEE	1000 t	P	[1 889]	[2 079]
Tonerdehydrat, ber. auf Al ₂ O ₃	DEUTSCHLAND (B.R.)	1000 t	P	517,3	546,8	136,7	142,8	141,7	149,5	160,7
Alumine hydratée, en Al ₂ O ₃	FRANCE	1000 t	P	651,5	727,0
Alumine idrata, espressa in Al ₂ O ₃	ITALIA NEDERLAND BELGIQUE/BELGIË LUXEMBOURG	1000 t	P	222,6	238,7	58,7	62,4	64,3	64,9	.
	EWG · CEE	1000 t	P	1 391	1 513

a) Einschließlich Phosphorsäureanhydride.

a) Y compris anhydride phosphorique.

ERZEUGNIS · PRODUIT PRODOTTO · PRODUKT	LAND PAYS/PAESE	m ² , m ³ , t, hl...	P L C	1962	1963	1963		1964		
						III	IV	I	II	III
Sulfate d'aluminium ordinaire et pur, en Al ₂ O ₃ Solfato di alluminio, espresso in Al ₂ O ₃	DEUTSCHLAND (B.R.)									
	FRANCE	1000 t	P	14,4	15,8	3,6	4,2	4,5	4,1	3,8
	ITALIA	1000 t	P	12,3	12,4
	NEDERLAND			—	—	—	—	—	—	—
	BELGIQUE/BELGIË			—	—	—	—	—	—	—
	LUXEMBOURG			—	—	—	—	—	—	—
EWG · CEE										
Sulfate de cuivre Solfato di rame Sulfate de cuivre	DEUTSCHLAND (B.R.)									
	FRANCE	1000 t	P	24,5	15,8	0,4	1,4	4,2	5,4	0,8
	ITALIA	1000 t	P	57,5	41,7
	NEDERLAND			—	—	—	—	—	—	—
	BELGIQUE/BELGIË	1000 t	P	[15]	[13]
	LUXEMBOURG			—	—	—	—	—	—	—
EWG · CEE										
Siliciumverbindungen ^{a)} Silicates alcalins Silicati alcalini ^{c)}	DEUTSCHLAND (B.R.)	1000 t	P	261,1
	FRANCE	1000 t	P	275,3	285,3	b) 19,2	b) 24,9	b) 22,0	b) 19,6	b) 15,7
	ITALIA	1000 t	P	42,5	50,2
	NEDERLAND			—	—	—	—	—	—	—
	BELGIQUE/BELGIË			—	—	—	—	—	—	—
	LUXEMBOURG			—	—	—	—	—	—	—
EWG · CEE										
Wasserstoffperoxyd, ber. auf 30 % H ₂ O ₂ Eau oxygénée, à 30 % Acqua ossigenata, a 30% H ₂ O ₂ Eau oxygénée	DEUTSCHLAND (B.R.)	1000 t	P	25,3	45,5	11,4	11,2	11,1	9,0	12,3
	FRANCE	1000 t	P	49,6	62,7	13,4	20,1	20,9	22,3	17,5
	ITALIA	1000 t	P	15,0	19,8
	NEDERLAND			—	—	—	—	—	—	—
	BELGIQUE/BELGIË	1000 t	P	[4]	[4,5]
	LUXEMBOURG			—	—	—	—	—	—	—
EWG · CEE										
Methanol, roh, ber. auf 100 % Méthanol de synthèse Alcool metilico ^{d)}	DEUTSCHLAND (B.R.)	1000 t	P	381,2	425,4	100,1	112,7	108,0	112,9	116,1
	FRANCE	1000 t	P	96,8	102,7	27,3	28,9	29,3	27,1	25,9
	ITALIA	1000 t	P	69,0	87,8	23,1	23,7	26,4	.	.
	NEDERLAND			—	—	—	—	—	—	—
	BELGIQUE/BELGIË			—	—	—	—	—	—	—
	LUXEMBOURG			—	—	—	—	—	—	—
EWG · CEE	1000 t	P	547	616	150,5	165,3	163,7	.	.	
Butanole, ber. auf 100 % Alcools butyliques Alcool butilico	DEUTSCHLAND (B.R.)	1000 t	P	85,9	103,0	25,1	28,0	24,6	29,3	27,9
	FRANCE	1000 t	P	24,4	25,2
	ITALIA	1000 t	P	17,9	17,0
	NEDERLAND			—	—	—	—	—	—	—
	BELGIQUE/BELGIË			—	—	—	—	—	—	—
	LUXEMBOURG			—	—	—	—	—	—	—
EWG · CEE										

a) Einschließlich Wasserglas, ohne Siliciumcarbid und Silicone.

b) Nur glasartiges Natriumsilikat.

c) Nur feste Silicate.

d) Einschl. Propyl- und Isopropylalkohole

a) Y compris les silicates alcalins, non compris carbure de silicium et silico-

b) Seulement silicate de sodium vitreux.

c) Seulement solides.

d) Y compris alcool propylique et isopropylique

ERZEUGNIS · PRODUIT PRODOTTO · PRODUKT	LAND PAYS/PAESE	m ² , m ³ , t, hl...	P L C	1962	1963	1963		1964		
						III	IV	I	II	III
Formaldehyd, ber. auf 100 %	DEUTSCHLAND (B.R.)	1000 t	P	169,5	184,7	45,1	51,5	52,5	51,6	55,7
Formol	FRANCE	1000 t	P	31,6	34,9	7,2	10,6	10,7	10,2	7,9
Formaldeide, al 100 %	ITALIA	1000 t	P	47,2	48,0
	NEDERLAND									
Formol à 100 %	BELGIQUE/BELGIË	1000 t	P	[8]	[8,8]
	LUXEMBOURG									
	EWG · CEE									
Aceton	DEUTSCHLAND (B.R.)	1000 t	P	[42]	[46]
Acétone	FRANCE	1000 t	P	57,2	62,9	15,1	17,2	18,0	16,2	15,3
Acetone	ITALIA	1000 t	P	27,6	[40,3]
	NEDERLAND									
Acétone	BELGIQUE/BELGIË	1000 t	P	[2]	—	—	—	—	—	—
	LUXEMBOURG			—	—	—	—	—	—	—
	EWG · CEE									
Essigsäure (Primärproduktion), ber. auf 100 %	DEUTSCHLAND (B.R.)	1000 t	P	120,4	129,3	32,6	33,4	34,2	36,3	33,2
Acide acétique	FRANCE	1000 t	P	34,2	39,3
Acido acetico	ITALIA	1000 t	P	55,4	57,0
	NEDERLAND									
	BELGIQUE/BELGIË									
	LUXEMBOURG			—	—	—	—	—	—	—
	EWG · CEE									
Äthyl-, Methyl-, Butylacetat, ber. auf 100 %	DEUTSCHLAND (B.R.)	1000 t	P	69,0	71,2	18,3	18,7	18,7	19,7	18,6
Acétates d'éthyle, méthyle et butyle	FRANCE	1000 t	P	8,8	11,0
Acetati di etile, metile e butile	ITALIA	1000 t	P	23,3	25,6
	NEDERLAND									
	BELGIQUE/BELGIË									
	LUXEMBOURG			—	—	—	—	—	—	—
	EWG · CEE									
Trichloréthylène	DEUTSCHLAND (B.R.)	1000 t	P	77,6	82,2	21,2	20,8	20,7	24,9	25,4
Tricloroetilene (trielina)	FRANCE	1000 t	P	52,7	52,3	12,3	14,0	13,5	13,6	.
	ITALIA	1000 t	P							
	NEDERLAND									
	BELGIQUE/BELGIË									
	LUXEMBOURG			—	—	—	—	—	—	—
	EWG · CEE									
Phthalsäureanhydrid	DEUTSCHLAND (B.R.)	1000 t	P	69,6	77,3	20,0	20,1	20,3	22,6	21,8
Anhydride phtallique	FRANCE	1000 t	P	29,9	35,7	7,1	11,6	11,5	13,7	12,2
Anidride ftalica	ITALIA	1000 t	P	44,6	55,3
Ftaalzuuranhydride	NEDERLAND	1000 t	P	[11]	[12,5]	3,4
Anhydride phtallique	BELGIQUE/BELGIË	1000 t	P	[13]	[10]
	LUXEMBOURG			—	—	—	—	—	—	—
	EWG · CEE	1000 t	P	[168]	[191]

ERZEUGNIS · PRODUIT PRODOTTO · PRODUKT	LAND PAYS/PAESE	m ² , m ³ , t, hl...	P L C	1962	1963	1963		1964		
						III	IV	I	II	III
Stelnkohlenrohteer aus Kokereien . . .	DEUTSCHLAND (B.R.)	1000 t	P	1 747	1 703	411	434	439	429	432
Goudron brut	FRANCE	1000 t	P	654	649	159	175	176	164	153
Catrame grezzo	ITALIA	1000 t	P	219	221	50	53	53	50	48
Ruwe koolteer.	NEDERLAND	1000 t	P	144	140
Goudron brut	BELGIQUE/BELGIË LUXEMBOURG	1000 t	P	277	274	67	71	69	71	70
	EWG · CEE	1000 t	P	3 041	2 987
Phenol (synth. und aus Destillation). Phénol synth. et extrait du goudron . Fenolo da catrame e sintetico	DEUTSCHLAND (B.R.) FRANCE ITALIA NEDERLAND	1000 t 1000 t 1000 t 1000 t	P P P P	110,6 75,8 53,8	127,2 86,7 71,6	27,1 20,6 .	35,3 23,5 .	37,3 23,5 .	36,5 21,9 .	38,0 21,4 .
Phénol synthétique. Phénol synthétique	BELGIQUE/BELGIË LUXEMBOURG	1000 t 1000 t	P P	(1) (6)	— —	— —	— —	— —	— —	— —
	EWG · CEE									
Naphtalin (Warmpreßgut) Naphtaline brute. Naftalina greggia Ruwe naftaline Naphtaline brute.	DEUTSCHLAND (B.R.) FRANCE ITALIA NEDERLAND BELGIQUE/BELGIË LUXEMBOURG	1000 t 1000 t 1000 t 1000 t 1000 t	P P P P P	135,3 58,9 9,2 b) (12) 23,1	142,4 43,8 10,3 . 21,5	33,7 13,3 2,7 . .	34,3 13,7 2,5 . .	35,6 15,2 2,8 . .	36,0 15,2 2,6 . .	38,1 . 2,3 . .
	EWG · CEE	1000 t	P	[239]
Rohbenzol Benzol brut de débenzolage Benzolo greggio Ruwe benzol Benzol brut	DEUTSCHLAND (B.R.) FRANCE ITALIA NEDERLAND BELGIQUE/BELGIË LUXEMBOURG	1000 t 1000 t 1000 t 1000 t 1000 t	P P P P P	572 160 38 52 (74)	551 159 47 45 (77)	131 . 10,9 . (18,8)	141 . 12,2 . (20,1)	151 . 11,1 . (19,3)	140 . 11,2 . (18,5)	139 . 10,4 . (17,7)
	EWG · CEE	1000 t	P	(896)	(879)
Motorenbenzol u. gereinigtes Benzol . Benzols Benzolo commerciale	DEUTSCHLAND (B.R.) FRANCE ITALIA NEDERLAND	1000 t 1000 t 1000 t 1000 t	P P P P	194,0 8,3 7,0	146,1 6,0 7,6	25,8 1,2 1,8	40,0 1,6 1,9	36,3 1,7 1,9	34,0 1,6 1,7	44,9 1,4 1,3
Benzols moteur et Industriel	BELGIQUE/BELGIË LUXEMBOURG	1000 t	P	1,0 —	1,4 —	0,2 —	0,1 —	0,1 —	0,1 —	0,2 —
	EWG · CEE									
Reinbenzol a) Benzène Benzolo puro Gezuiverde benzol Benzène a)	DEUTSCHLAND (B.R.) FRANCE ITALIA NEDERLAND BELGIQUE/BELGIË LUXEMBOURG	1000 t 1000 t 1000 t 1000 t 1000 t	P P P P P	260,8 116,2 24,6 [48] 41,5	251,1 158,9 22,5 a) . 41,3	66,6 40,8 3,3 a) . 11,4	55,8 44,2 5,0 a) . 12,9	68,8 49,8 3,3 a) . 12,4	60,7 42,6 4,8 a) . 13,5	53,8 46,4 4,2 a) . 11,5
	EWG · CEE	1000 t	P	[491]

a) Nur Erzeugnisse der Kohlechemie.
b) 1961.

a) Seulement d'origine carbochimique.
b) 1961.

ERZEUGNIS · PRODUIT PRODOTTO · PRODUKT	LAND PAYS/PAESE	m ² , m ³ , t, hl...	P L C	1962	1963	1963		1964		
						III	IV	I	II	III
Gereinigtes und Reintoluol ^{a)}	DEUTSCHLAND (B.R.)	1000 t	P	13,2	13,0	4,6	2,3	0,7	0,5	0,5
Toluol - toluène	FRANCE	1000 t	P	48,4	51,9	13,5	14,7	13,9	14,2	.
Toluolo commerciale e puro	ITALIA	1000 t	P	14,6	22,7	^{a)} 1,1	^{a)} 1,4	^{a)} 1,0	^{a)} 1,3	^{a)} 1,2
Toluol ^{b)}	NEDERLAND	1000 t	P	[14]
Toluol - toluène ^{a)}	BELGIQUE/BELGIË LUXEMBOURG	1000 t	P	8,8	8,9	2,5	2,9	2,7	2,8	2,6
	EWG · CEE	1000 t	P	[99]
Gereinigtes und Reinxylo ^{a)}	DEUTSCHLAND (B.R.)	1000 t	P	5,7	8,3	1,2	1,2	0,1	0,2	0,2
Xylol - xylène	FRANCE	1000 t	P	60,3	79,6	21,5	22,5	21,0	24,7	.
Xilolo commerciale e puro	ITALIA	1000 t	P	5,5	7,5	^{a)} 0,3	^{a)} 0,5	^{a)} 0,3	^{a)} 0,4	^{a)} 0,4
Xylol ^{b)}	NEDERLAND	1000 t	P	[4]
Xylol - xylène ^{a)}	BELGIQUE/BELGIË LUXEMBOURG	1000 t	P	2,4	3,0	0,5	0,8	0,7	0,9	0,6
	EWG · CEE	1000 t	P	[78]
Stickstoffhaltige Düngemittel	DEUTSCHLAND (B.R.)	1000 t N	P	1 173,2	1 221,0	317,3	319,4	315,5	316,3	317,5
Engrais azotés, total	FRANCE	1000 t N	P	795,6	809,2	221,2	227,9	248,7	258,1	248,2
Fertilizzanti azotati, totale	ITALIA	1000 t N	P	712,7	752,8	188,0	204,3	187,6	192,6	207,6
Stikstofmeststoffen	NEDERLAND	1000 t N	P	417	421	105,9	112	111	.	.
Engrais azotés, total	BELGIQUE/BELGIË LUXEMBOURG	1000 t N	P	253,9	268,3	67,4	70,3	52,7	72,9	71,9
	EWG · CEE	1000 t N	P	3 352	3 472	900	934	915	.	.
<i>darunter-dont:</i>										
Sulfate d'ammoniaque	DEUTSCHLAND (B.R.)	1000 t N	P	78,7	81,5	20,8	24,8	20,9	24,5	23,1
Solfato ammonico	FRANCE	1000 t N	P	265,3	263,8	69,3	66,2	59,2	65,8	71,8
Zwavelzure ammoniak	ITALIA	1000 t N	P	★ 81,1	★ 71,0
Sulfate d'ammoniaque	NEDERLAND	1000 t N	P	72,1	66,4	14,5	20,9	.	.	.
	BELGIQUE/BELGIË LUXEMBOURG	1000 t N	P	—	—	—	—	—	—	—
	EWG · CEE									
Ammonsalpetersorten	DEUTSCHLAND (B.R.)	1000 t N	P	★ 478,1	★ 568,0
Nitrate d'ammoniaque	FRANCE	1000 t N	P	478,8	467,2	134,2	125,3	140,7	157,8	157,9
Nitrato ammonico	ITALIA	1000 t N	P	172,6	170,2	41,5	44,3	35,0	35,1	40,6
Ammonsalpeter	NEDERLAND	1000 t N	P	★ 217,4	★ 204,0
Nitrate d'ammoniaque	BELGIQUE/BELGIË LUXEMBOURG	1000 t N	P	106,4	86,0	28,7	20,5	.	.	.
	EWG · CEE	1000 t N	P	[1 453]	[1 495]
Kalkstickstoff	DEUTSCHLAND (B.R.)	1000 t N	P	83,1	90,1	25,8	25,4	25,0	18,9	27,5
Cyanamide de chaux	FRANCE	1000 t N	P	3,0	2,3	0,8	0,4	0,6	0,5	0,8
Calcioclanamide	ITALIA	1000 t N	P	18,7	17,6	5,0	5,4	3,3	2,5	3,3
	NEDERLAND			—	—	—	—	—	—	—
Cyanamide de chaux	BELGIQUE/BELGIË LUXEMBOURG	1000 t N	P	6,9	6,7	1,2	3,0	.	.	—
	EWG · CEE	1000 t N	P	112	117	33	34	.	.	.

a) Nur Erzeugnisse der Kohlechemie.
b) Nur reine Erzeugnisse.

a) Seulement d'origine carbochimique.
b) Seulement produit pur.

ERZEUGNIS · PRODUIT PRODOTTO · PRODUKT	LAND PAYS/PAESE	m ² , m ³ , t, hl...	P L C	1962	1963	1963		1964		
						III	IV	I	II	III
Urée	DEUTSCHLAND (B.R.)									
Urea	FRANCE	1000 t N	P	65,0	74,9	21,9	20,4	20,2	23,2	21,0
Ureum	ITALIA	1000 t N	P	73,0	100,3	24,0	31,4	26,6	29,7	31,2
Urée	NEDERLAND	1000 t N	P	★ 62,8	★ 71,0
	BELGIQUE/BELGIË	1000 t N	P	25,7	27,2	7,0	8,4	.	.	.
	LUXEMBOURG			—	—	—	—	—	—	—
	EWG · CEE									
Komplexstickstoffdüngemittel	DEUTSCHLAND (B.R.)	1000 t N	P	254,3	270,5	69,8	70,8	71,9	71,2	70,9
Engrais azotés complexes	FRANCE	1000 t N	P	130,3	146,7	34,2	45,1	53,5	42,8	36,9
Fertilizzanti azotati complessi	ITALIA	1000 t N	P	131,6	148,8	36,9	41,4	47,8	48,0	48,2
Stikstofhoudende mengmeststoffen	NEDERLAND	1000 t N	P	★ 35,3	★ 61,6
Engrais azotés complexes	BELGIQUE/BELGIË	1000 t N	P	★ 29,0	★ 39,2
	LUXEMBOURG			—	—	—	—	—	—	—
	EWG · CEE	1000 t N	P	[580]	[667]
Phosphathaltige Düngemittel	DEUTSCHLAND (B.R.)	P ₂ O ₅ 1000 t	P	784,0	843,5	257,2	211,6	191,4	243,6	242,5
Engrais phosphatés a)	FRANCE	1000 t	P	756,2	771,7	198,1	195,9	179,1	232,2	216,1
Fertilizzanti fosfatici	ITALIA	1000 t	P	422,7	436,6	112,4	119,3	109,7	102,5	111,6
Fosfaatmeststoffen	NEDERLAND	1000 t	P	182	174	49,5	48	51	.	.
Engrais phosphatés	BELGIQUE/BELGIË	1000 t	P	★ 337,0	★ 338,4
Engrais phosphatés	LUXEMBOURG	1000 t	P	★ 124,1	★ 126,6
	EWG · CEE	1000 t	P	[2 606]	[2 691]
darunter-dont:										
Superphosphat	DEUTSCHLAND (B.R.)	P ₂ O ₅ 1000 t	P	51,9	53,4	14,2	13,5	19,0	18,4	13,8
Superphosphates d)	FRANCE	1000 t	P	361,2	375,0	95,3	95,0	94,4	121,5	108,7
Superfosfati minerali e d'ossa	ITALIA	1000 t	P	195,2	198,5	52,9	52,0	45,9	42,9	40,5
Superfosfaat	NEDERLAND	1000 t	P	★ 131,1	★ 109,0
Superphosphates	BELGIQUE/BELGIË	1000 t	P	★ 80,9	★ 83,0
	LUXEMBOURG			—	—	—	—	—	—	—
	EWG · CEE	1000 t	P	[820]	[819]
Thomasphosphatmehl	DEUTSCHLAND (B.R.)	P ₂ O ₅ 1000 t	P	399,4	431,1	147,3	105,7	77,7	123,4	126,9
Scories de déphosphoration moulues	FRANCE	1000 t	P	395,5	396,7	102,8	100,9	84,7	110,7	107,4
Scorie di defosforazione	ITALIA	1000 t	P	22,5	20,1	6,8	3,5	2,1	4,9	4,8
	NEDERLAND			—	—	—	—	—	—	—
Scories de déphosphoration	BELGIQUE/BELGIË	1000 t	P	★ 196,7	★ 192,5
Scories de déphosphoration	LUXEMBOURG	1000 t	P	★ 124,2	★ 126,6
	EWG · CEE	1000 t	P	[1 138]	[1 167]
Absatzfähige Kalisalze	DEUTSCHLAND (B.R.)	K ₂ O 1000 t	P	1 938	1 948	496	509	536	532	557
Engrais potassiques	FRANCE	1000 t	P	1 653	1 671	377	440	470	467	380
Fertilizzanti potassici b)	ITALIA	1000 t	P	177,9	187,5	46,6	52,0	49,1	52,5	62,8
Kalimeststoffen	NEDERLAND	1000 t	P	★ 2,6	★ 2,5
Engrais potassiques c)	BELGIQUE/BELGIË			—	—	—	—	—	—	—
	LUXEMBOURG			—	—	—	—	—	—	—
	EWG · CEE									

a) Ohne die nur gemahlten Phosphate.

b) Einschl. Erzeugung von Komplexdüngemittel auf Basis von importierten Kali.

c) Es gibt nur eine Produktion von Kalihaltigen Komplexdüngern auf Basis von importierten Kali.

d) Einschl. phosphathaltige Komplexdüngemittel.

a) Non compris les phosphates simplement moulus.

b) Y compris la production d'engrais complexes à partir de potasse importée.

c) Il existe uniquement une production d'engrais complexes à partir de potasse importée.

d) Y compris engrais phosphatés complexes.

ERZEUGNIS · PRODUIT PRODOTTO · PRODUKT	LAND PAYS/PAESE	m², m³, t, hl...	P L C	1962	1963	1963		1964		
						III	IV	I	II	III
Lithopone	DEUTSCHLAND (B.R.)	1000 t	P	111,3	96,2	23,9	24,6	25,3	26,3	29,3
Lithopone	FRANCE	1000 t	P	36,3	36,1	7,9	10,2	8,6	10,0	7,8
Litopone	ITALIA	1000 t	P	19,0	18,1
	NEDERLAND									
	BELGIQUE/BELGIË									
	LUXEMBOURG			—	—	—	—	—	—	—
	EWG · CEE									
Teerfarbstoffe	DEUTSCHLAND (B.R.)	1000 t	P	46,4	55,4	a) 17,6	a) 18,2	a) 18,2	a) 18,9	a) 19,0
Colorants organiques	FRANCE	1000 t	P	14,3	16,7	3,2	4,3	4,6	4,9	3,3
Coloranti organici sintetici	ITALIA	1000 t	P	21,6	19,7	4,7	5,4	5,1	5,4	4,7
Organische kleurstoffen	NEDERLAND	1000 t	P	4,5	5,1
Colorants organiques	BELGIQUE/BELGIË	1000 t	P	1,3	1,4
	LUXEMBOURG			—	—	—	—	—	—	—
	EWG · CEE	1000 t	P	88,1	98,3
Lacke, Anstrichmittel, Verdünnungen, Firnisse	DEUTSCHLAND (B.R.)	1000 t	P	583,0	612,4	169,2	150,6	156,6	198,2	202,0
Peintures et vernis	FRANCE	1000 t	L	471,5	490,0	123,7	121,7	119,3	144,2	123,8
Pittura e vernici	ITALIA	1000 t	P	215	230
Verf en vernis	NEDERLAND	1000 t	P	109	118,2
Peintures et vernis	BELGIQUE/BELGIË	1000 t	P	80,5	83,1
	LUXEMBOURG									
	EWG · CEE	1000 t	P	(1 459)	(1 534)
<i>darunter-dont:</i>										
Wasserfarben, sonstige Farben und Lacke auf Emulsionsbasis, usw.	DEUTSCHLAND (B.R.)	1000 t	P	84,5	111,1	32,1	26,5	32,0	47,5	46,0
Peintures à l'eau et émulsionnées	FRANCE	1000 t	P	124,8	126,4	32,7	27,5	28,7	38,5	33,2
	ITALIA		
Waterverven	NEDERLAND	1000 t	P	16,5	16,2
Peintures à l'eau	BELGIQUE/BELGIË	1000 t	P	21,4	21,5
	LUXEMBOURG									
	EWG · CEE									
Nitro- und sonstige Zelluloselacke b)	DEUTSCHLAND (B.R.)	1000 t	P	112,3	112,3	29,6	28,6	28,0	29,9	31,8
Peintures et vernis celluloseux	FRANCE	1000 t	P	33,7	34,2	8,1	9,6	9,1	9,2	7,8
	ITALIA		
Cellulose-verf en -lak	NEDERLAND	1000 t	P	14,0	13,4
Peintures et vernis celluloseux	BELGIQUE/BELGIË	1000 t	P	6,7	6,9
	LUXEMBOURG									
	EWG · CEE									
Streichfertige Ölfarben und ölhaltige Kunstharzfarben und -lacke c)	DEUTSCHLAND (B.R.)	1000 t	P	223,4	227,0	62,2	54,9	58,9	72,9	74,0
Peintures à l'huile et laques grasses	FRANCE	1000 t	P	145,3	146,9	37,2	34,4	33,1	40,8	36,3
	ITALIA									
	NEDERLAND									
	BELGIQUE/BELGIË									
	LUXEMBOURG									
	EWG · CEE									

a) Handelsgewicht.
b) Einschl. Verdünnungen.
c) Ohne anorganische Pigmente.

a) Poids commercial.
b) Y compris les solvants.
c) Sans pigments inorganiques.

ERZEUGNIS · PRODUIT PRODOTTO · PRODUKT	LAND PAYS/PAESE	m ² , m ³ , t, hl...	P L C	1962	1963	1963		1964		
						III	IV	I	II	III
Lackspachtel, sonst. Spachtel	DEUTSCHLAND (B.R.)	1000 t	P	49,3	37,3	10,2	11,2	9,6	10,5	12,4
Mastics spéciaux et pour vitriers	FRANCE	1000 t	L	28,0	30,5	7,2	8,7	9,5	9,9	8,9
Mastici	ITALIA	1000 t	P	(15)	(18)
Stopverf	NEDERLAND	1000 t	P	12,5	13,0
Mastics	BELGIQUE/BELGIË LUXEMBOURG	1000 t	P	7,9	8,5
	EWG · CEE	1000 t		(112)	(107)
Druckfarben und Abziehfarben a)	DEUTSCHLAND (B.R.)	1000 t	P	46,8	46,8	11,9	12,4	12,8	12,7	13,8
Encres d'imprimerie	FRANCE	1000 t	L	27,7	30,1	6,7	7,9	7,6	8,2	7,1
Inchiostri da stampa	ITALIA	1000 t	P	(16)	(19)
Drukinkten	NEDERLAND	1000 t	P	6,5	9,0	2,0	2,4	2,4	2,5	2,1
Encres d'imprimerie	BELGIQUE/BELGIË LUXEMBOURG	1000 t	P	5,4	6,0
	EWG · CEE	1000 t		(102)	(111)
Tierische Leime u. Gelatine b)	DEUTSCHLAND (B.R.)	1000 t	P	34,0	36,4	8,6	9,1	9,1	9,2	8,8
Colles animales et gélatines	FRANCE	1000 t	P	13,8	13,2	2,3	3,6	3,5	3,3	2,4
Colle animali e gelatine	ITALIA	1000 t	P	9,1	8,1
Colles et gélatines	NEDERLAND BELGIQUE/BELGIË LUXEMBOURG	1000 t	P	f) 6,4
	EWG · CEE									
Gerbstoffe, Gerb- u. Farbholzextrakte c)	DEUTSCHLAND (B.R.)	1000 t	P	53,9	59,6	14,5	15,2	15,5	16,6	17,7
Extralts tannants et tannins synthétiques	FRANCE	1000 t	P	18,7	18,9	3,8	5,0	5,2	5,4	3,8
Estratti per tinta e concia e tannini sintetici	ITALIA	1000 t	P	29,2	24,3	d) 5,8	d) 5,8	d) 6,8	d) 7,5	d) 6,6
Extralts tannants	NEDERLAND BELGIQUE/BELGIË LUXEMBOURG	1000 t	P	0,2	0,2
	EWG · CEE	1000 t	P	102	103
Seifen in jeder Form	DEUTSCHLAND (B.R.)	1000 t	P	e) 116,4	e) 114,1	23,9	24,7	26,8	26,1	25,3
Savons, total	FRANCE	1000 t	P	193,0	165,4	37,9	43,6	44,0	41,5	37,2
Saponi, totale	ITALIA	1000 t	P	(230)	218,5
Zeep, totaal	NEDERLAND	1000 t	P	58,5	52,6
Savons, total	BELGIQUE/BELGIË LUXEMBOURG	1000 t	P	49,2	45,8
	EWG · CEE	1000 t	P	(647)	596
darunter-dont:										
Feinseifen (auch Medizinal-)	DEUTSCHLAND (B.R.)	1000 t	P	49,2	49,5	12,1	12,4	12,8	13,1	12,8
Savon de toilette (80 %)	FRANCE	1000 t	P	26,4	27,6	6,0	7,5	8,0	7,7	7,2
Saponi da toilette	ITALIA	1000 t	P	(25)	(27)
Toilet- en medicinale zeep	NEDERLAND	1000 t	P	9,2	9,8	2,0	2,2	2,4	2,3	3,1
Savons de toilette et médicamenteux	BELGIQUE/BELGIË LUXEMBOURG	1000 t	P	7,7	8,0
	EWG · CEE	1000 t	P	(117)	(122)

a) Ab 1963 ohne Abziehfarben.

b) Ohne Kaseinkaltleim.

c) Einschl. Chromgerbstoffe.

d) Nur Gerbextrakte.

e) Einschließlich der in den Waschmitteln enthaltenen Seife.

f) 1961.

a) A partir de 1963, sans les encres pour duplicateurs.

b) Non compris les colles à froid à base de caséine.

c) Y compris les produits tannants au chrome.

d) Extraits tannants seulement.

e) Y compris le savon contenu dans les produits de lessive.

f) 1961.

ERZEUGNIS · PRODUIT PRODOTTO · PRODUKT	LAND PAYS/PAESE	m ² , m ³ , t, hl...	P L C	1962	1963	1963		1964		
						III	IV	I	II	III
Kernseife (nicht für Industrie)	DEUTSCHLAND (B.R.)	1000 t	P	20,2	16,6	3,8	4,1	4,5	3,6	3,9
Savon de ménage (63 %)	FRANCE	1000 t	P	132,4	105,4	25,2	27,9	27,7	26,1	23,8
Sapone duro da bucato	ITALIA	1000 t	P	(185)	(175)
Huishoudzeep	NEDERLAND	1000 t	P	4,9	4,4
Savon de ménage.	BELGIQUE/BELGIË LUXEMBOURG	1000 t	P	5,1	4,3
	EWG · CEE	1000 t	P	(348)	(306)
Industriekernseife, Textilseife	DEUTSCHLAND (B.R.)	1000 t	P	2,1	2,0	0,5	0,5	0,6	0,6	0,5
Savons Industriels	FRANCE	1000 t	P	8,1	8,0
Saponi industriali	ITALIA	1000 t	P	(3)	(3)
Industriezeep	NEDERLAND	1000 t	P	1,5	1,7
Savon industriel	BELGIQUE/BELGIË LUXEMBOURG	1000 t	P	2,5	2,8
	EWG · CEE	1000 t	P	(17)	(18)
Sprengstoffe	DEUTSCHLAND (B.R.)	1000 t	P	64,2	63,2	16,9	16,0	16,4	17,5	17,4
Explosifs	FRANCE	1000 t	P	44,3	41,0	10,5	9,8	12,4	13,1	10,4
Prodotti esplosivi	ITALIA	1000 t	P	17,7	17,1
	NEDERLAND BELGIQUE/BELGIË LUXEMBOURG									
	EWG · CEE									
Fotografische Papiere, Karten und Gewebe ^{a)}	DEUTSCHLAND (B.R.)	Mio m ²	P	70,9	83,0	22,2	22,4	23,5	23,2	23,9
Papiers photographiques	FRANCE	Mio m ²	P	30,8	32,8	7,2	9,9	9,1	9,1	6,3
	ITALIA									
Papiers photographiques	NEDERLAND BELGIQUE/BELGIË LUXEMBOURG	1000 t	P	[7,4]	[6,7]
	EWG · CEE									
Planfilme und Filmpacks	DEUTSCHLAND (B.R.)	1000 m ²	P	777
Films professionnels et Industriels	FRANCE	1000 m ²	P	1 765	2 143	473	637	571	595	563
	ITALIA NEDERLAND BELGIQUE/BELGIË LUXEMBOURG									
	EWG · CEE									
Roll- und Kleinbildfilme.	DEUTSCHLAND (B.R.)	1000 m ²	P	3 977	3 804	986	950	1 022	1 102	1 151
Pellicules non perforées et perforées, 35 mm	FRANCE	1000 m ²	P	1 836	1 850	333	485	410	295	148
	ITALIA NEDERLAND BELGIQUE/BELGIË LUXEMBOURG	t	P	[990]	[940]
Rollfilms et films Leica	EWG · CEE									

a) Ohne Öl- und Lichtpaspapier.

a) Sans papier sensible pour photocopie.

ERZEUGNIS · PRODUIT PRODOTTO · PRODUKT	LAND PAYS/PAESE	m ² , m ³ , t, hl...	P L C	1962	1963	1963		1964		
						III	IV	I	II	III
Kunststoffe (ohne synthetischen Kautschuk, einschl. Cumaronharze)	DEUTSCHLAND (B.R.)	1000 t	P	1 257,5	1 435,1	367,6	388,8	412,3	431,3	439,9
Matières plastiques, total	FRANCE	1000 t	P	440,2	502,4
Materie plastiche, totale	ITALIA	1000 t	P	582,0	637,3	[163]	[178]	[172]	[194]	[188]
Kunststoffen, totaal	NEDERLAND	1000 t	P	120,2	134,5	35,1	39,5	44,5	46,1	50,3
Matières plastiques, total	BELGIQUE/BELGIË	1000 t	L	66,5	87,2
	LUXEMBOURG			—	—	—	—	—	—	—
<i>darunter-dont:</i>	EWG · CEE	1000 t		2 466,4	2 796,5
Kunststoffe aus Zellulosederivaten	DEUTSCHLAND (B.R.)	1000 t	P	115,0	119,9	30,2	31,6	31,2	29,7	30,4
Produits dérivés de la cellulose	FRANCE	1000 t	P	48,4	50,2
Prodotti derivati della cellulosa	ITALIA	1000 t	P	33,5	35,6
Cellulosederivaten a)	NEDERLAND	1000 t	P	8,2	9,4	2,2	2,4	2,3	2,4	2,5
Produits dérivés de la cellulose	BELGIQUE/BELGIË	1000 t	P	12,6	14,4
	LUXEMBOURG			—	—	—	—	—	—	—
	EWG · CEE	1000 t	P	217,7	229,5
Kondensationsprodukte	DEUTSCHLAND (B.R.)	1000 t	P	464,7	524,4	130,7	139,8	154,7	155,5	160,3
Produits de condensation	FRANCE	1000 t	P	112,6	130,0
Prodotti di condensazione	ITALIA	1000 t	P	(159,5)	(166,6)
Condensatie- en polycondensatieprodukten	NEDERLAND	1000 t	P	61,5	68,4	18,0	19,8	22,1	22,9	27,3
Produits de condensation	BELGIQUE/BELGIË	1000 t	L	21,5	27,5
	LUXEMBOURG			—	—	—	—	—	—	—
<i>darunter-dont:</i>	EWG · CEE	1000 t		(819,8)	(916,9)
Härtbare Kunstharze auf Phenolbasis	DEUTSCHLAND (B.R.)	1000 t	P	33,5	37,3	8,9	9,9	10,3	10,7	11,7
Résines phénoplastes	FRANCE	1000 t	P	11,8	14,5
Resine fenoliche e cresiliche	ITALIA	1000 t	P	21,5	18,8
Fenoplasten b)	NEDERLAND	1000 t	P	6,5	6,5	1,7	2,0	2,0	2,1	2,0
	BELGIQUE/BELGIË			—	—	—	—	—	—	—
	LUXEMBOURG			—	—	—	—	—	—	—
	EWG · CEE									
Modifizierte und nichtmodifizierte Alkydharze u.s.w.	DEUTSCHLAND (B.R.)	1000 t	P	.	73,9	19,0	18,9	20,0	19,6	21,6
Résines oléophatiques (alkydes)	FRANCE	1000 t	P	22	28,9
Resine glicerofaliche e maleiche	ITALIA	1000 t	P	16,8	19,7
Alkyden	NEDERLAND	1000 t	P	23,5	26,6	7,3	7,6	8,2	8,8	9,4
	BELGIQUE/BELGIË			—	—	—	—	—	—	—
	LUXEMBOURG			—	—	—	—	—	—	—
	EWG · CEE									
Phenolpreßmassen	DEUTSCHLAND (B.R.)	1000 t	P	38,9	35,5	7,9	9,2	9,0	8,1	8,2
Poudre à mouler phénoplaste	FRANCE	1000 t	P	13,6	13,9	3,1	3,7	4,3	4,1	3,1
Polveri da stampaggio fenoliche	ITALIA	1000 t	P	17,9	18,2
	NEDERLAND			—	—	—	—	—	—	—
	BELGIQUE/BELGIË			—	—	—	—	—	—	—
	LUXEMBOURG			—	—	—	—	—	—	—
	EWG · CEE									

a) Einschl. Kunststoffe auf Kaseinbasis.
b) Einschl. Pressmassen.

a) Y compris les dérivés de la caséine durcie.
b) Y compris poudres à mouler.


ERZEUGNIS · PRODUIT PRODOTTO · PRODUKT	LAND PAYS/PAESE	m ² , m ³ , t, hl...	P L C	1962	1963	1963		1964		
						III	IV	I	II	III
Harnstoffpreßmassen	DEUTSCHLAND (B.R.)	1000 t	P	7,7	8,3	1,9	2,2	2,3	2,5	2,5
Poudres à mouler urée-formol	FRANCE	1000 t	P	3,5	3,2	0,4	0,7	0,7	0,8	0,5
Polveri da stampaggio ureiche	ITALIA	1000 t	P	14,0	16,5
	NEDERLAND									
	BELGIQUE/BELGIË									
	LUXEMBOURG			—	—	—	—	—	—	—
	EWG · CEE									
Polymerisationsprodukte (Primärpro- duktion)	DEUTSCHLAND (B.R.)	1000 t	P	676,9	789,7	206,5	217,1	226,1	240,4	249,1
Produits de polymérisation	FRANCE	1000 t	P	278,6	321,7
Prodotti di polimerizzazione	ITALIA	1000 t	P	387,9	434,2
Polymerisatieprodukten	NEDERLAND	1000 t	P	46,6	53,2	14,1	16,4	19,0	20,0	19,5
Produits de polymérisation	BELGIQUE/BELGIË	1000 t	L	32,4	45,2
	LUXEMBOURG			—	—	—	—	—	—	—
	EWG · CEE	1000 t		1 422,4	1 644,0
<i>darunter-dont:</i>										
Polyvinylchlorid	DEUTSCHLAND (B.R.)	1000 t	P	224,7	273,2	71,4	76,6	79,4	80,1	88,8
Chlorure de polyvinyle	FRANCE	1000 t	P	136,2	172,4	41,4	47,7	51,3	52,8	46,6
Resine cloroviniliche	ITALIA	1000 t	P	184,8	204,5
Polyvinylchloride	NEDERLAND	1000 t	P	[12]	[15]
Chlorure de polyvinyle	BELGIQUE/BELGIË	1000 t	P	[22]	[84]
	LUXEMBOURG			—	—	—	—	—	—	—
	EWG · CEE	1000 t	P	[580]	[689]
Polyolefine	DEUTSCHLAND (B.R.)	1000 t	P	159,1	181,9	49,7	50,6	54,0	61,3	59,4
Polyéthylène	FRANCE	1000 t	P	63,2	64,9	15,4	19,3	19,1	19,7	18,4
Resine poliolefiniche	ITALIA	1000 t	P	90,2	111,2
Polyolefine	NEDERLAND	1000 t	P	(24)	[28]
Polyéthylène	BELGIQUE/BELGIË	1000 t	P	(10)	[12]
	LUXEMBOURG			—	—	—	—	—	—	—
	EWG · CEE	1000 t	P	(347)	[398]
Polystyrol	DEUTSCHLAND (B.R.)	1000 t	P	[100]	[125]
Polystyrène	FRANCE	1000 t	P	48,4	53,6	12,2	14,7	18,0	17,8	13,6
Resine polistiroliche	ITALIA	1000 t	P	58,0	59,8
	NEDERLAND			—	—	—	—	—	—	—
	BELGIQUE/BELGIË			—	—	—	—	—	—	—
	LUXEMBOURG			—	—	—	—	—	—	—
	EWG · CEE	1000 t	P	[206]	[238]
Polyacryl- und Polymethacrylsäure- ester	DEUTSCHLAND (B.R.)	1000 t	P	38,8	44,3	11,5	12,0	11,9	12,5	13,5
Dérivés acryliques et méthacryliques .	FRANCE	1000 t	P	3,9	(2,6)	0,5	0,6	0,8	0,7	0,7
Resine acriliche e metacriliche	ITALIA	1000 t	P	5,6	6,5
	NEDERLAND			—	—	—	—	—	—	—
	BELGIQUE/BELGIË			—	—	—	—	—	—	—
	LUXEMBOURG			—	—	—	—	—	—	—
	EWG · CEE									

311/313

ERZEUGNIS · PRODUIT PRODOTTO · PRODUKT	LAND PAYS/PAESE	m ² , m ³ , t, hl...	P L C	1962	1963	1963		1964		
						III	IV	I	II	III
Synthetischer Kautschuk	DEUTSCHLAND (B.R.)	1000 t	P	90,8	111,6	26,1	35,4	32,6	33,4	33,9
Caoutchouc synthétique	FRANCE	1000 t	P	63,9	98,5	20,2	30,9	34,3	34,0	27,1
Gomma sintetica	ITALIA	1000 t	P	87	(96)	(24,4)	(24,4)	(30,5)	(30,5)	(24,4)
Synthetische rubber	NEDERLAND	1000 t	P	(46)	(86)	(22,9)	(22,9)	(22,9)	(22,9)	(22,9)
	BELGIQUE/BELGIË			—	—	—	—	(1,5)	(4,6)	(6,1)
	LUXEMBOURG			—	—	—	—	—	—	—
	EWG · CEE	1000 t	P	(288)	(392)	(94)	(114)	(122)	(125)	(114)
Zündhölzer	DEUTSCHLAND (B.R.)	a)	P	2 043	2 027	480	505	499	473	438
Allumettes	FRANCE	Mrd p	P	63,4	70,1	13,0	20,4	20,5	22,5	14,6
Fiammiferi	ITALIA	Mrd p	P	100,3	104,8
	NEDERLAND									
Allumettes	BELGIQUE/BELGIË	Mrd p	P	54,9	55,3	12,7	14,8	14,2	14,1	12,2
	LUXEMBOURG									
	EWG · CEE									

a) In Mio Schachteln.

a) En Mio de boîtes.



ERZEUGNIS · PRODUIT PRODOTTO · PRODUKT	LAND PAYS/PAESE	m ³ , m ³ , t, hl...	P L C	1962	1963	1963		1964		
						III	IV	I	II	III
Flüssiggas	DEUTSCHLAND (B.R.)	1000 t	P	853	1 102	267	307	330	341	335
Gaz liquéfiés	FRANCE	1000 t	P	1 108	1 326	334	343	398	312	345
Gas liquefatti	ITALIA	1000 t	P	794	960	246	249	268	256	.
Vloeibaar gas	NEDERLAND	1000 t	P	332	334
Gaz liquéfiés	BELGIQUE/BELGIÉ LUXEMBOURG	1000 t	P	176	228	48	62	75	54	55
	EWG · CEE	1000 t	P	3 263	3 950
Motorenbenzin	DEUTSCHLAND (B.R.)	1000 t	P	7 262	8 176	2 199	2 176	2 068	2 126	2 465
Essence moteur	FRANCE	1000 t	P	7 070	7 965	2 212	2 091	1 978	2 094	2 370
Benzina auto ^{b)}	ITALIA	1000 t	P	5 889	6 441	1 662	1 689	1 730	1 749	.
Motorenbenzine	NEDERLAND	1000 t	P	3 501	3 827	992	995	744	704	789
Essence moteur	BELGIQUE/BELGIÉ LUXEMBOURG	1000 t	P	1 308	1 482	327	412	371	353	414
	EWG · CEE	1000 t	P	25 030	27 891	7 392	7 363	6 891	7 026	.
Flugkraftstoffe ^{b)}	DEUTSCHLAND (B.R.)	1000 t	P	571	558	166	124	135	152	207
Carburant d'aviation ^{c)}	FRANCE	1000 t	P	1 459	1 600	454	406	348	420	465
Carburante avio ^{b)}	ITALIA	1000 t	P	650	729	203	220	199	183	.
Vliegtuig brandstof ^{c)}	NEDERLAND	1000 t	P	965	857	217	276	292	223	247
Carburant d'aviation ^{d)}	BELGIQUE/BELGIÉ LUXEMBOURG	1000 t	P	220	229	84	28	36	59	59
	EWG · CEE	1000 t	P	3 865	3 973	1 124	1 054	1 010	1 037	.
Petroleum (Kerosin)	DEUTSCHLAND (B.R.)	1000 t	P	58	81	15	23	21	12	12
Pétrole lampant (kérosène)	FRANCE	1000 t	P	304	309	68	66	38	27	41
Petrolio illuminante (kerosen)	ITALIA	1000 t	P	731	787	219	164	224	.	.
Petroleum (kerosine)	NEDERLAND	1000 t	P	950	970	207	300	301	204	165
Pétrole lampant (kérosène) ^{e)}	BELGIQUE/BELGIÉ LUXEMBOURG	1000 t	P	240	310	75	104	114	96	105
	EWG · CEE	1000 t	P	2 283	2 457	584	657	698	197	.
Dieselmotorenstoff	DEUTSCHLAND (B.R.)	1000 t	P	6 156	7 246	2 010	1 875	1 455	1 883	1 733
Dieselloil	FRANCE	1000 t	P	4 345	4 711	1 880	757	700	1 702	1 877
Gasolio	ITALIA	1000 t	P	7 610	8 701	2 388	2 206	2 341	2 760	.
Gaz Dieselloil	NEDERLAND BELGIQUE/BELGIÉ LUXEMBOURG	1000 t	P	1 559	2 376	652	551	505	568	738
	EWG · CEE									

a) Netto-Produktion, d.h. ohne Eigenverbrauch der Raffinerien.
b) Ohne Flugbenzine.
c) Flugbenzine und Flugturbinenkraftstoffe aller Typen.
d) Flugbenzin und Flugturbinenkraftstoff (Typ Benzin).
e) Einschl. Flugturbinenkraftstoff (Typ Petroleum).

a) Production nette, c'est-à-dire sans consommation propre des raffineries.
b) Pas de production d'essence d'aviation.
c) Essence d'aviation et carburateurs de tous types.
d) Essence d'aviation et carburateur type essence.
e) Y compris le carburateur type pétrole.

ERZEUGNIS · PRODUIT PRODOTTO · PRODUKT	LAND PAYS/PAESE	m ² , m ³ , t, hl...	P L C	1962	1963	1963		1964		
						III	IV	I	II	III
Leicht u. Mittelflüssige Heizöle	DEUTSCHLAND (B.R.)	1000 t	P	6 650	8 154	2 020	2 169	2 957	2 833	3 175
Fueloil fluide	FRANCE	1000 t	P	9 104	11 470	1 897	3 790	4 284	2 039	2 045
Olio combustibile distillato	ITALIA	1000 t	P	4 161	4 818	952	1 443	2 390	571	.
Stookolie ^{a)}	NEDERLAND	1000 t	P	5 465	5 164	1 330	1 438	1 640	1 581	1 494
Fueloil fluide	BELGIQUE/BELGIË LUXEMBOURG	1000 t	P	986	1 386	281	416	470	280	301
	EWG · CEE	1000 t	P	26 366	30 992	6 480	9 256	11 741	7 304	.
Rückstand-Heizöle ^{b)}	DEUTSCHLAND (B.R.)	1000 t	P	11 317	13 135	3 106	3 604	4 378	3 800	3 973
Fueloil résiduel ^{b)}	FRANCE	1000 t	P	9 402	11 108	2 914	3 009	3 168	2 833	3 136
Olio combustibile denso	ITALIA	1000 t	P	17 462	19 614	4 878	5 445	5 627	6 096	.
Stookolie (Zware) ^{b)}	NEDERLAND	1000 t	P	9 636	10 155	2 268	3 001	2 822	2 704	2 658
Fueloil résiduel ^{b)}	BELGIQUE/BELGIË LUXEMBOURG	1000 t	P	2 614	3 952	945	1 001	979	949	1 080
	EWG · CEE	1000 t	P	50 431	57 964	14 111	16 060	16 974	16 382	.
Schmieröle und -fette	DEUTSCHLAND (B.R.)	1000 t	P	581	571	165	143	150	159	165
Lubrifiants	FRANCE	1000 t	P	708	797	209	198	208	217	221
Lubrificantl	ITALIA	1000 t	P	165	169	41	44	55	66	.
Smeerolie en-vetten	NEDERLAND	1000 t	P	246	245
Lubrifiants	BELGIQUE/BELGIË LUXEMBOURG	1000 t	P	29	31	8	8	7	10	10
	EWG · CEE	1000 t	P	1 729	1 813
Bitumen	DEUTSCHLAND (B.R.)	1000 t	P	1 804	2 304	877	673	241	838	986
Bitumes	FRANCE	1000 t	P	1 640	1 777	659	462	303	622	771
Bitume di petrolio	ITALIA	1000 t	P	898	1 055	383	290	142	350	.
Bitumen	NEDERLAND	1000 t	P	469	584
Bitumes	BELGIQUE/BELGIË LUXEMBOURG	1000 t	P	388	481	182	121	65	181	157
	EWG · CEE	1000 t	P	5 199	6 201

a) Einschließlich Dieselkraftstoff.

b) Umfaßt alle Sorten schwerer Heizöle (Rückstands-Heizöle).

a) Y compris le Dieselöl.

b) Comprend tous les fuels lourds (fuel-oils résiduels).

ERZEUGNIS · PRODUIT PRODOTTO · PRODUKT	LAND PAYS/PAESE	m ² , m ³ , t, hl...	P L C	1962	1963	1963		1964		
						III	IV	I	II	III
Mauerziegel ^{a)}	DEUTSCHLAND (B.R.)	Mio st	P	6 325	5 929	1 939	1 628	959	1 711	1 898
Briques et blocs en terre cuite ^{a)}	FRANCE	Mio p	P	2 328	2 556	675	701	712	746	764
Mattoni	ITALIA	Mio p	P	4 215	4 464	1 558	1 065	746	1 352	.
Metselstenen	NEDERLAND	Mio st	P	1 582	1 590	403	443	430	414	445
Briques ordinaires	BELGIQUE/BELGIË	Mio p	P	2 056	1 884	593	522	319	518	579
Briques ^{a)}	LUXEMBOURG	Mio p	P	[2]	[2]	[1]	0	0	0	0
	EWG · CEE	Mio p	P	[16 508]	[16 425]	[5 169]	[4 359]	[3 166]	[4 741]	.
<i>darunter-dont:</i>										
Lochziegel	DEUTSCHLAND (B.R.)	1000 m ²	P	8 867	8 827	2 951	2 430	1 394	2 606	2 898
Briques creuses	FRANCE	1000 m ²	P	4 297	4 839	1 283	1 328	1 379	1 472	1 465
Mattoni forati	ITALIA	Mio p	P	2 052	2 357	767	610	474	689	.
Holle metselstenen	NEDERLAND	1000 m ²	P	6	8
Briques creuses et perforées	BELGIQUE/BELGIË	1000 m ²	P	431
Briques creuses	LUXEMBOURG	1000 m ²	P	[0]
	EWG · CEE									
Vollziegel	DEUTSCHLAND (B.R.)	1000 m ²	P	6 428	5 481	1 731	1 499	903	1 512	1 676
Briques pleines et blocs en terre cuite	FRANCE	1000 m ²	P	1 383	1 397	364	382	358	348	399
Mattoni pieni	ITALIA	Mio p	P	2 164	2 106	791	455	272	663	.
Massieve metselstenen	NEDERLAND	1000 m ²	P	1 912	1 917
Briques pleines	BELGIQUE/BELGIË	1000 m ²	P	2 151
Briques pleines	LUXEMBOURG		
	EWG · CEE									
Deckensteine aus Ton	DEUTSCHLAND (B.R.)	Mio m ²	P	1,4	1,3	0,4	0,3	0,2	0,5	0,5
Hourdis en terre cuite	FRANCE	Mio m ²	P	13,1	13,7	3,6	3,8	3,7	4,0	3,8
Materiali di solai	ITALIA	Mio m ²	P	71,7	77,5	23,1	21,3	16,1	21,4	.
Holle bakstenen voor vloeren	NEDERLAND	Mio m ²	P	1,2	1,2	0,4	0,4	0,4	0,4	0,4
Hourdis en terre cuite	BELGIQUE/BELGIË	Mio m ²	P	1,9
	LUXEMBOURG			—	—	—	—	—	—	—
	EWG · CEE	Mio m ²	P	89
Dachziegel	DEUTSCHLAND (B.R.)	Mio m ²	P	46,5	42,3	11,4	10,6	9,2	9,9	10,4
Tuiles	FRANCE	Mio m ²	P	22,6	22,9	5,7	6,0	5,9	6,3	5,9
Tegole	ITALIA	Mio p	P	366,9	274,5	83,5	75,9	58	75	.
		Mio m ²	P	27,0	22,0	[5,8]	[5,3]	[4,1]	[5,2]	.
Normale dakpannen	NEDERLAND	Mio st	P	88,3	88,4	22,5	24,4	23,7	23,7	23,3
		Mio m ²	P	5,5	5,5	[1,4]	[1,5]	[1,4]	[1,4]	[1,4]
Tuiles et accessoires	BELGIQUE/BELGIË	Mio m ²	P	4,0	3,8	[0,8]	[0,9]	[0,8]	[0,8]	[0,8]
		LUXEMBOURG		—	—	—	—	—	—	—
	EWG · CEE	Mio m ²	P	105,6	96,5	[25]	[24]	[21]	[24]	.

a) Ausgedrückt in Mauerziegeln in « Normalformat » (24 × 11,5 × 7,1 cm); 410 Steine dieses Formats entsprechen 1 m².

a) Exprimé en briques du format « normal » (24 × 11,5 × 7,1 cm); 410 briques de ce format correspondent à 1 m².

ERZEUGNIS · PRODUIT PRODOTTO · PRODUKT	LAND PAYS/PAESE	m ² , m ³ , t, hl...	P L C	1962	1963	1963		1964		
						III	IV	I	II	III
Flachglas (ohne Spiegelglas) ^{a)}	DEUTSCHLAND (B.R.)	1000 t	P	547,6	535,8	137,2	149,1	143,6	126,8	144,1
Verre plat (glaces exclues) ^{a)}	FRANCE	1000 t	P	264,5	262,7	58,6	74,1	83,7	73,3	72,1
Vetro piano (escluso cristallo)	ITALIA	1000 t	P	232	232
	NEDERLAND			—	—	—	—	—	—	—
Verre plat	BELGIQUE/BELGIË LUXEMBOURG	1000 t	P	[465]	[445]
				—	—	—	—	—	—	—
<i>darunter-dont:</i>	EWG · CEE	1000 t	P	[1 509]	[1 476]
Tafelglas (naturfarbig)	DEUTSCHLAND (B.R.)	1000 t	P	360,3	358,9	93,2	97,3	91,6	77,7	93,8
Verre à vitres	FRANCE	1000 t	P	153,7	160,8	37,2	45,2	49,8	43,5	44,6
Vetro da finestra	ITALIA	1000 t	P	160	160
	NEDERLAND			—	—	—	—	—	—	—
Verre à vitres	BELGIQUE/BELGIË LUXEMBOURG	1000 t	P	[390]	[365]
				—	—	—	—	—	—	—
	EWG · CEE	1000 t	P	[1 064]	[1 045]
Gußglas (naturfarbig), Drahtglas	DEUTSCHLAND (B.R.)	1000 t	P	146,3	139,3	33,3	38,8	42,7	36,1	44,2
Verres coulés	FRANCE	1000 t	P	108,4	100,1	21,0	28,4	33,4	29,2	27,0
	ITALIA			—	—	—	—	—	—	—
	NEDERLAND			—	—	—	—	—	—	—
Verres coulés	BELGIQUE/BELGIË LUXEMBOURG	1000 t	P	[75]	[80]
				—	—	—	—	—	—	—
	EWG · CEE									
Spiegelglas (naturfarbig)	DEUTSCHLAND (B.R.)	1000 m ²	P	10 461	11 470	3 016	3 064	3 108	3 206	3 326
Glaces brutes	FRANCE	1000 t	P	212,2	229,7	59,1	55,7	60,0	61,3	53,2
Lastre di cristallo	ITALIA	1000 t	P	43	43
	NEDERLAND			—	—	—	—	—	—	—
Glaces brutes	BELGIQUE/BELGIË LUXEMBOURG	1000 t	P	[110]	[110]
				—	—	—	—	—	—	—
	EWG · CEE	1000 t	P	[510]	[540]
Hohlglas (ohne Glasverarbeitung) ^{b)}	DEUTSCHLAND (B.R.)	1000 t	P	1 416,6	1 542,9	411,2	404,4	375,7	395,9	411,7
Verre creux ^{b)}	FRANCE	1000 t	P	963,0	1 048,1	245,0	281,2	299,3	317,7	270,7
Vetro cavo	ITALIA	1000 t	P	602	689
	NEDERLAND			—	—	—	—	—	—	—
Verre creux	BELGIQUE/BELGIË LUXEMBOURG	1000 t	P	[130]	[145]
				—	—	—	—	—	—	—
<i>darunter-dont:</i>	EWG · CEE									
Getränkeflaschen	DEUTSCHLAND (B.R.)	1000 t	P	880,2	944,2	248,5	246,1	228,6	239,6	245,4
Bouteilles et bonbonnes	FRANCE	1000 t	P	600,3	661,0	156,5	173,9	194,6	207,5	177,0
Bottiglie, fiaschi	ITALIA	1000 t	P	381,2	458,0
	NEDERLAND			—	—	—	—	—	—	—
	BELGIQUE/BELGIË LUXEMBOURG			—	—	—	—	—	—	—
	EWG · CEE									

^{a)} Einschl. optisches Glas und Brillenrohglas.
^{b)} Einschl. Glas für Signalgeräte.

^{a)} Y compris verre optique et lunetterie demi-brute.
^{b)} Y compris verres de signalisation.

ERZEUGNIS · PRODUIT PRODOTTO · PRODUKT	LAND PAYS/PAESE	m ² , m ³ , t, hl...	P L C	1962	1963	1963		1964		
						III	IV	I	II	III
Konserven-, Medizin- und Verpackungs- glas, Haushalt-Wirtschaftsglas . . . Bocaux, flaconnage et gobeletterie . .	DEUTSCHLAND (B.R.)	1000 t	P	382,3	429,0	119,4	112,3	101,2	106,4	119,2
	FRANCE	1000 t	P	288,2	a) 284,9	a) 63,5	a) 80,6	a) 76,3	a) 76,6	a) 67,8
Vasi, flaconi, ecc.	ITALIA	1000 t	P	118,8	112,0
	NEDERLAND									
	BELGIQUE/BELGIË									
	LUXEMBOURG									
	EWG · CEE									
Glaskolben für Isolierflaschen und -be- hälter, Glas in Stangen, Stäben, massi- ven Kugeln	DEUTSCHLAND (B.R.)	1000 t	P	33,6	36,4	8,9	8,8	11,0	11,2	10,3
	FRANCE	1000 t	P	23,8	23,7	5,5	5,9	7,4	7,8	7,2
Ampoules et tubes divers, barres, ba- quettes	ITALIA									
	NEDERLAND									
	BELGIQUE/BELGIË									
	LUXEMBOURG									
	EWG · CEE									
Glaskolben (ohne Ausrüstung) für die Elektroindustrie	DEUTSCHLAND (B.R.)	1000 t	P	38,8	49,4	11,7	14,2	14,0	15,6	12,8
	FRANCE	1000 t	P	24,1	23,4	4,3	6,2	7,3	8,2	5,9
Ampoules et tubes électriques et de télévision	ITALIA									
	NEDERLAND									
	BELGIQUE/BELGIË									
	LUXEMBOURG									
	EWG · CEE									
Hohlglas für Laboratorien und Kran- kenpflege	DEUTSCHLAND (B.R.)	t	P	3 279	2 905	684	709	840	923	694
	FRANCE	t	P	2 530	2 465	595	690	790	518	655
Verrerie de laboratoire et d'hygiène . . Vetraria da laboratorio	ITALIA	t	P	600
	NEDERLAND									
	BELGIQUE/BELGIË									
	LUXEMBOURG									
	EWG · CEE									

a) Ohne Konservenglas (1962: 22 340; 1. Halbjahr 1963: 10 980).

a) Sauf les bocaux (22 340 en 1962; 10 980 au 1^{er} semestre 1963).

**Herstellung von Steinzeug, Feinkeramik
und feuerfesten Erzeugnissen**
**Fabrication des grès, porcelaines,
faïences et produits réfractaires**
**Fabbricazione di grès, porcellane, maioliche,
terrecotte e prodotti refrattari**
Aardewerkfabrieken, vuurvast-materiaalfabrieken

ERZEUGNIS · PRODUIT PRODOTTO · PRODUKT	LAND PAYS/PAESE	m ² , m ³ , t, hl...	P L C	1962	1963	1963		1964		
						III	IV	I	II	III
Feuerfeste Erzeugnisse	DEUTSCHLAND (B.R.)	1000 t	P	2 506	2 317	586	589	605	619	635
Produits réfractaires	FRANCE	1000 t	P	605	583	129	156	160	167	138
Refrattari e isolanti termici	ITALIA	1000 t	P	a) 400
Produits silico-alumineux, siliceux et autres	NEDERLAND									
	BELGIQUE/BELGIË	1000 t	P	165	142	33	38	38	41	40
	LUXEMBOURG									
	EWG · CEE									
Kanalisationsartikel aus Steinzeug . .	DEUTSCHLAND (B.R.)	1000 t	P	748,1	779,4	212,6	207,4	194,0	210,2	217,1
Tuyaux de grès	FRANCE	1000 t	P	62,4	60,6	13,3	17,8	16,7	16,1	12,5
Grès chimico per fognature	ITALIA	1000 t	P	a) 95,0
Draineerbuizen	NEDERLAND	1000 t	P	78,6	71,9
Tuyaux de drainage	BELGIQUE/BELGIË	1000 t	P	18,1	11,6	3,6	4,2	4,5	2,9	.
	LUXEMBOURG									
	EWG · CEE	1000 t	P	[1 002]
Bodenfliesen, unglasiert, aus Steinzeug oder anderen feinkeramischen Stoffen	DEUTSCHLAND (B.R.)	Mio m ²	P	15,1	14,4	3,8	3,9	4,0	4,2	4,3
Carreaux de ½ grès	FRANCE	Mio m ²	P	1,1	1,2	0,3	0,3	0,1	0,1	0,1
Vloertegels en plavuizen	ITALIA									
	NEDERLAND	Mio m ²	P	0,7
Carreaux de parement en demi-grès .	BELGIQUE/BELGIË		b)	b)
	LUXEMBOURG									
	EWG · CEE									
Fliesen, glasiert, aus Steingut u. ande- ren feinkeramischen Stoffen	DEUTSCHLAND (B.R.)	Mio m ²	P	22,6	20,4	5,3	5,6	5,3	5,8	5,8
Carreaux de grès et de faïence	FRANCE	Mio m ²	P	14,9	15,7	3,5	4,4	4,7	4,8	3,9
Muur- en wandtegels	ITALIA									
	NEDERLAND	Mio m ²	P	2,7
Carreaux de revêtement en faïence et en grès	BELGIQUE/BELGIË	Mio m ²	P	c) 1,8	c) 1,9
	LUXEMBOURG									
	EWG · CEE									
Haushalts-, Wirtschafts- und Zier- gegenstände aus Steingut	DEUTSCHLAND (B.R.)	1000 t	P	16,9	16,2	4,1	4,3	4,2	4,3	4,3
Vaisselle de faïence et faïence d'art . .	FRANCE	1000 t	P	47,4	45,1	9,8	11,9	11,9	11,2	9,0
Terraglie e ceramiche per uso domes- tico e decorativo	ITALIA	1000 t	P	(54)	(54)
	NEDERLAND									
Vaisselle de faïence, grès artistique et divers	BELGIQUE/BELGIË									
	LUXEMBOURG	1000 t	P	7,0	7,6
	EWG · CEE									

a) 1961.

b) In der nächsten Position enthalten.

c) Einschl. unglasierte Fliesen.

a) 1961.

b) Compris dans la position suivante.

c) Comprend les carreaux de parement en demi-grès.

ERZEUGNIS · PRODUIT PRODOTTO · PRODUKT	LAND PAYS/PAESE	m ² , m ³ , t, hl...	P L C	1962	1963	1963		1964		
						III	IV	I	II	III
Tonwaren f. Gärtnerei u. Haushalt . . .	DEUTSCHLAND (B.R.)	1000 t	P	74,9	72,9	20,0	17,5	18,5	21,0	20,1
Poterie culinaire et horticole . . .	FRANCE	1000 t	P	43,0	48,4	11,5	12,8	10,8	12,6	11,3
	ITALIA									
Bloempotten	NEDERLAND	Mio st	L	16,1
Poterie en terre cuite	BELGIQUE/BELGIË	1000 t	P	14,8	16,7	4,4	4,0	4,6	5,0	4,6
	LUXEMBOURG									
	EWG · CEE									
Sanitäre und hygienische Installations- keramik	DEUTSCHLAND (B.R.)	1000 t	P	88,2	95,4	23,5	25,3	25,4	23,5	23,7
Produits sanitaires céramiques . . .	FRANCE	1000 t	P	86,4	87,4	18,2	24,6	25,7	26,2	20,5
Art. sanit. terraglia, porcellana, fire-clay	ITALIA	1000 t	P	102,4	105,6
Sanitaire keramische produkten . . .	NEDERLAND	1000 t	P	18,9	17,2
Céramiques sanitaires	BELGIQUE/BELGIË	1000 t	P	11,6	12,4
	LUXEMBOURG	1000 t	P							
	EWG · CEE	1000 t	P	307,5	318,0

ERZEUGNIS · PRODUIT PRODOTTO · PRODUKT	LAND PAYS/PAESE	m ² , m ³ , t, hl...	P L C	1962	1963	1963		1964		
						III	IV	I	II	III
Zement und -ähnliche Bindemittel ^{a)}	DEUTSCHLAND (B.R.)	Mio t	P	28,6	29,2	9,8	7,5	5,0	10,0	10,4
Ciments broyés ^{b)} et liants ^{c)}	FRANCE	Mio t	P	16,9	18,1	5,3	4,7	4,5	5,9	5,7
Cementi	ITALIA	Mio t	P	20,2	22,1	6,4	5,7	5,1	6,4	6,3
Cement	NEDERLAND	Mio t	P	2,0	2,1	0,6	0,6	0,6	0,8	0,7
Ciments	BELGIQUE/BELGIË	Mio t	P	4,8	4,7	1,4	1,3	1,2	1,6	1,6
Ciments	LUXEMBOURG	Mio t	P	0,2	0,2
	EWG · CEE	Mio t	P	73	76	[24]	[20]	[16]	[25]	[25]
<i>darunter-dont:</i>										
Portlandzement	DEUTSCHLAND (B.R.)	Mio t	P	20,7	21,5	7,0	5,7	3,8	7,3	7,4
Ciment Portland artificiel et ciments H.R.I. ^{b)}	FRANCE	Mio t	P	13,2	14,4	4,2	3,8	3,7	4,7	4,5
	ITALIA									
Portlandcement	NEDERLAND	Mio t	P	1,0	0,9	0,3	0,3	0,3	0,4	0,3
Ciment Portland	BELGIQUE/BELGIË	Mio t	P	3,8	3,8	1,1	1,0	0,9	1,3	1,3
	LUXEMBOURG			—	—	—	—	—	—	—
	EWG · CEE									
Baugips	DEUTSCHLAND (B.R.)	1000 t	P	839,8	806,8	243,6	183,2	190,4	243,7	249,3
Plâtres de construction	FRANCE	1000 t	P	1 918	2 020	562,5	524,8	560,4	696,6	631,8
Gesso per edilizia	ITALIA	1000 t	P ^{e)}	(650)
	NEDERLAND									
Plâtres	BELGIQUE/BELGIË	1000 t	P	79,9	82,2	22,5	24,8	24,3	24,2	20,4
Plâtres	LUXEMBOURG	1000 t	P	8,2	6,7
	EWG · CEE									
Gebrannter und hydraulischer Kalk ^{d)}	DEUTSCHLAND (B.R.)	1000 t	P	9 693	9 775	2 857	2 468	2 215	2 873	3 079
Chaux grasses et hydrauliques	FRANCE	1000 t	P	3 470	3 468	879	890	917	1 041	947
Calce viva ed Idraulica	ITALIA	1000 t	P	5 355
	NEDERLAND									
Chaux et chaux hydraulique artificielle	BELGIQUE/BELGIË	1000 t	P	2 043	2 021	496	536	560	577	561
Chaux vive	LUXEMBOURG	1000 t	P	3	2
	EWG · CEE									
<i>darunter-dont:</i>										
Chaux hydrauliques	DEUTSCHLAND (B.R.)	1000 t	P	1 005	1 018	290	257	242	332	296
	FRANCE									
	ITALIA									
	NEDERLAND									
Chaux hydraulique artificielle	BELGIQUE/BELGIË	1000 t	P	5,6	5,1	1,4	1,4	1,0	3,7	2,9
	LUXEMBOURG			—	—	—	—	—	—	—
	EWG · CEE									

a) Ohne zum Absatz bestimmte Zementklinker.
b) Zerdrückungswiderstand über 100 kg pro cm².
c) Zerdrückungswiderstand unter 100 kg pro cm².
d) Einschl. Sinterdolomit.
e) 1961.

a) Non compris les ciments de clinker destinés à la vente.
b) Résistance à l'écrasement supérieure à 100 kg par cm².
c) Résistance à l'écrasement inférieure à 100 kg par cm².
d) Y compris dolomie frittée.
e) 1961.

ERZEUGNIS · PRODUIT PRODOTTO · PRODUKT	LAND PAYS/PAESE	m ² , m ³ , t, hl...	P L C	1962	1963	1963		1964		
						III	IV	I	II	III
Schleifscheiben und sonstige Schleif- körper (mit Korund und Silicium- carbid), keramisch und aus Silicat . .	DEUTSCHLAND (B.R.)	1000 t	P	19,4	18,9	4,7	4,9	5,1	5,2	5,3
	FRANCE									
Abrasive rigidi e granulari	ITALIA	1000 t	P	a) 10,9
	NEDERLAND									
Meules abrasives	BELGIQUE/BELGIË	1000 t	P	1,8	1,6	0,4	0,4	0,4	0,4	0,4
	LUXEMBOURG			—	—	—	—	—	—	—
	EWG · CEE									
Schleifpapier und Schleifgewebe . . .	DEUTSCHLAND (B.R.)	Mio m ²	P	40,8	43,4	9,8	11,4	11,9	11,9	11,2
	FRANCE									
Abrasive flessibili	ITALIA	Mio m ²	P	a) 8,6
	NEDERLAND									
Toiles et papiers abrasifs	BELGIQUE/BELGIË	Mio m ²	P	0,3	0,3	0,1	0,1	0,1	0,1	.
	LUXEMBOURG			—	—	—	—	—	—	—
	EWG · CEE									

a) 1961.

a) 1961.

ERZEUGNIS · PRODUIT PRODOTTO · PRODUKT	LAND PAYS/PAESE	m ² , m ³ , t, hl...	P L C	1962	1963	1963		1964		
						III	IV	I	II	III
Flüssigstahl für Stahlguß	DEUTSCHLAND (B.R.)	1000 t	P	670	576	141	150	157	155	159
Acier liquide pour moulages	FRANCE	1000 t	P	364	344	69	93	96	98	75
Acciaio spillato per getti	ITALIA	1000 t	P	197	194	45	48	47	42	35
Vloelbaar staal voor gietwerk	NEDERLAND	1000 t	P	18	16	4	4	3	3	4
Acier liquide pour moulages	BELGIQUE/BELGIË	1000 t	P	119	102	23	25	25	25	23
Acier liquide pour moulages	LUXEMBOURG	1000 t	P	5	3	1	1	1	1	1
	EGKS . CECA	1000 t	P	1 373	1 235	283	322	329	324	296
Blöcke und Halbzeug ^{a)}	DEUTSCHLAND (B.R.)	1000 t	L	1 807	1 599	412	360	440	465	535
Lingots et demi-produits ^{a)}	FRANCE	1000 t	L	375	378	80	116	159	147	130
Lingotti e semi-prodotti ^{a)}	ITALIA	1000 t	L	804	858	200	240	202	207	187
Blokken en halffabrikaten ^{a)}	NEDERLAND	1000 t	L	26	40	11	16	10	6	3
Lingots et demi-produits ^{a)}	BELGIQUE/BELGIË	1000 t	L	231	146	45	34	42	44	68
Lingots et demi-produits ^{a)}	LUXEMBOURG	1000 t	L	5	3	1	0	2	2	4
	EGKS . CECA	1000 t	L	3 248	3 023	749	766	855	871	927
Schwere Profile	DEUTSCHLAND (B.R.)	1000 t	P	2 082	1 916	526	498	513	555	562
Profilés lourds	FRANCE	1000 t	P	898	848	200	236	254	247	234
Profilati pesanti	ITALIA	1000 t	P	597	634	149	167	166	159	152
	NEDERLAND	—	—	—	—	—	—	—	—	—
Profilés lourds	BELGIQUE/BELGIË	1000 t	P	270	317	74	100	112	108	103
Profilés lourds	LUXEMBOURG	1000 t	P	649	626	167	166	161	183	181
	EGKS . CECA	1000 t	P	4 496	4 341	1 116	1 163	1 206	1 252	1 232
Röhrenvormaterial (ohne Blöcke)	DEUTSCHLAND (B.R.)	1000 t	P	1 125	1 100	267	293	326	324	316
Ronds et carrés pour tubes	FRANCE	1000 t	P	411	394	98	93	102	111	108
Tondi e quadri per tubi	ITALIA	1000 t	P	290	276	54	71	68	68	43
	NEDERLAND	—	—	—	—	—	—	—	—	—
Ronds et carrés pour tubes	BELGIQUE/BELGIË	1000 t	P	4	1	1	0	1	4	6
	LUXEMBOURG	—	—	—	—	—	—	—	—	—
	EGKS . CECA	1000 t	P	1 830	1 771	420	457	497	506	473
Walzdraht in Ringen	DEUTSCHLAND (B.R.)	1000 t	P	2 063	2 213	559	620	668	679	706
Fil machine en couronnes	FRANCE	1000 t	P	1 555	1 621	337	423	447	467	389
Vergella in matasse	ITALIA	1000 t	P	603	603	116	144	136	127	130
Walsdraad in ringen	NEDERLAND	1000 t	P	128	125	30	29	28	39	33
Fil machine en couronnes	BELGIQUE/BELGIË	1000 t	P	639	722	170	190	217	218	197
Fil machine en couronnes	LUXEMBOURG	1000 t	P	235	225	54	48	55	55	54
	EGKS . CECA	1000 t	P	5 223	5 510	1 267	1 454	1 561	1 584	1 509

a) Zum Schmieden und sonstigen unmittelbaren Verbrauch (einschließlich Blöcke für Röhren).

a) Pour forge et autre utilisation directe (y compris lingots pour tubes)

ERZEUGNIS · PRODUIT PRODOTTO · PRODUKT	LAND PAYS/PAESE	m ² , m ³ , t, hl...	P L C	1962	1963	1963		1964		
						III	IV	I	II	III
Grobbleche (3 mm und mehr), warm- und kaltgewalzt	DEUTSCHLAND (B.R.)	1000 t	P	3 921	3 512	902	911	1 023	1 033	1 223
Tôles fortes (3 mm et plus) laminées à chaud et à froid	FRANCE	1000 t	P	1 364	1 378	316	391	400	446	375
Lamiere (da 3 mm e oltre) laminata a caldo e a freddo	ITALIA	1000 t	P	960	899	194	231	203	213	230
Dikke platen (3 mm en meer) warm- en koudgewalst	NEDERLAND	1000 t	P	421	405	96	106	105	108	102
Tôles fortes (3 mm et plus) laminées à chaud et à froid	BELGIQUE/BELGIË	1000 t	P	583	540	131	139	163	191	189
	LUXEMBOURG	1000 t	P	120	151	39	43	37	49	48
	EGKS . CECA	1000 t	P	7 369	6 885	1 678	1 821	1 931	2 040	2 167
Feinbleche (< 3 mm), kaltgewalzt. .	DEUTSCHLAND (B.R.)	1000 t	P	2 401	2 688	719	673	807	843	908
Tôles minces (< 3 mm) laminées à froid	FRANCE	1000 t	P	2 929	3 282	734	870	955	1 018	806
Lamiere laminata a freddo (< 3 mm) .	ITALIA	1000 t	P	1 284	1 624	413	406	395	469	449
Dunne platen (< 3 mm) koudgewalst	NEDERLAND	1000 t	P	836	966	234	234	266	268	237
Tôles minces (< 3 mm) laminées à froid	BELGIQUE/BELGIË	1000 t	P	1 048	1 275	299	347	372	388	323
	LUXEMBOURG	1000 t	P	288	288	74	72	76	70	68
	EGKS . CECA	1000 t	P	8 785	10 123	2 473	2 602	2 871	3 056	2 791
Transformatoren- und Dynamobleche	DEUTSCHLAND (B.R.)	1000 t	P	284	254	59	68	62	72	65
Tôles magnétiques	FRANCE	1000 t	P	196	178	40	46	52	55	45
Lamierini magnetici	ITALIA	1000 t	P	68	75	19	20	22	19	17
	NEDERLAND			—	—	—	—	—	—	—
Tôles magnétiques	BELGIQUE/BELGIË	1000 t	P	42	42	10	9	10	13	8
	LUXEMBOURG			—	—	—	—	—	—	—
	EGKS . CECA	1000 t	P	590	549	128	143	145	159	135
Weißblech, Weißband, sonstige verzinn- und überzogene Bleche . . .	DEUTSCHLAND (B.R.)	1000 t	P	671	695	194	162	183	213	210
Fer-blanc, tôles étamées et revêtues .	FRANCE	1000 t	P	948	999	231	271	308	322	241
Banda e lamiera stagnate e rivestite .	ITALIA	1000 t	P	263	325	81	81	66	89	112
Blik, vertinde en beklede platen . . .	NEDERLAND	1000 t	P	199	248	54	55	67	75	66
Fer-blanc, tôles étamées et revêtues .	BELGIQUE/BELGIË	1000 t	P	499	600	137	159	166	173	136
	LUXEMBOURG									
	EGKS . CECA	1000 t	P	2 580	2 867	697	728	790	872	765

ERZEUGNIS · PRODUIT PRODOTTO · PRODUKT	LAND PAYS/PAESE	m ² , m ³ , t, hl...	P L C	1962	1963	1963		1964		
						III	IV	I	II	III
Stahlröhren ^{a)}	DEUTSCHLAND (B.R.)	1000 t	P	2 654	2 344	620	593	658	683	.
Tubes d'acier	FRANCE	1000 t	L	1 098	1 113	251	293	304	343	268
Tubi di acciaio	ITALIA	1000 t	P	1 283	1 366	325	353	335	288	242
Stalen buizen	NEDERLAND	1000 t	P	141	145	38	36	41	43	39
Tubes d'acier	BELGIQUE/BELGIÉ	1000 t	P	221	235	55	64	69	72	65
Tubes d'acier	LUXEMBOURG	1000 t	P	84	83	22	23	23	22	25
	EWG · CEE	1000 t		5 481	5 286	1 311	1 362	1 430	1 451	.
<i>davon-solt:</i>										
Nahtlose Röhren	DEUTSCHLAND (B.R.)	1000 t	P	1 360	1 333	340	355	370	370	382
Tubes sans soudure ^{b)}	FRANCE	1000 t	L	472	445	96	107	115	125	104
Tubi senza saldatura	ITALIA	1000 t	P	793	817	196	220	204	182	150
	NEDERLAND									
Tubes sans soudure	BELGIQUE/BELGIÉ	1000 t	P	63	68	16	18	21	22	20
	LUXEMBOURG			—	—	—	—	—	—	—
	EWG · CEE									
Geschweißte Röhren ^{a)}	DEUTSCHLAND (B.R.)	1000 t	P	1 294	1 011	280	238	288	313	.
Tubes soudés	FRANCE	1000 t	L	626	668	155	186	189	218	164
Tubi saldati	ITALIA	1000 t	P	490	549	129	133	131	106	92
	NEDERLAND									
Tubes soudés (y compris hors tôle)	BELGIQUE/BELGIÉ	1000 t	P	158	167	39	46	48	50	45
Tubes soudés	LUXEMBOURG	1000 t	P	84	83	22	23	23	22	25
	EWG · CEE									
Blankstahl	DEUTSCHLAND (B.R.)	1000 t	P	558	507	130	129	147	156	.
Barres étirées	FRANCE	1000 t	L	364	369	78	106	109	107	83
	ITALIA									
	NEDERLAND									
Barres étirées	BELGIQUE/BELGIÉ	1000 t	P	25	25	5	7	7	8	7
	LUXEMBOURG									
	EWG · CEE									
Kaltband und Kaltbandprofile	DEUTSCHLAND (B.R.)	1000 t	P	1 243	1 132	275	287	320	330	.
Feuillards à froid	FRANCE	1000 t	L	193	198	37	54	55	53	38
	ITALIA									
	NEDERLAND									
Feuillards et profilés à froid	BELGIQUE/BELGIÉ	1000 t	P	169	199	48	54	57	62	59
Feuillards à froid	LUXEMBOURG	1000 t	P	19	21	5	6	6	6	5
	EWG · CEE									
Gezogener Draht	DEUTSCHLAND (B.R.)	1000 t	P	1 285	1 301	325	342	367	381	.
Fil tréfilé simple	FRANCE	1000 t	L	746	786	169	213	220	229	172
	ITALIA									
	NEDERLAND	1000 t	P	133	136	32	37	36	36	33
Getrokken draad	BELGIQUE/BELGIÉ	1000 t	L	617	630	148	163	169	181	155
Fil tréfilé simple	LUXEMBOURG									
	EWG · CEE									

a) Teilweise geschätzt.
b) Einschl. aus Röhren hergestellte Flaschen.

a) Partiellement estimé.
b) Y compris bouteilles obtenues à partir de tubes d'acier.



Erzeugung und erste Verarbeitung
von NE-Metallen; GießereienProduzione e prima trasformazione
di metalli non ferrosi; fonderieProduction et première transformation
des métaux non ferreux; fonderiesVervaardiging en bewerking
van non-ferro metalen; gieterijen

ERZEUGNIS · PRODUIT PRODOTTO · PRODUKT	LAND PAYS/PAESE	m ² , m ³ , t, hl...	P L C	1962	1963	1963		1964		
						III	IV	I	II	III
Halbzeug aus Zink u. -legierungen ^{a)} .	DEUTSCHLAND (B.R.)	1000 t	P	75,6	69,6	16,2	19,3	20,2	21,1	20,3
Zinc laminé	FRANCE	1000 t	L	70,9	62,1	13,2	17,9	19,3	18,9	14,6
Semilavorati di zinco	ITALIA	1000 t	P	9,8	10,4
	NEDERLAND									
Demi-produits en zinc ^{a)}	BELGIQUE/BELGIË	1000 t	P	46,3	44,7	9,7	13,0	12,4	12,3	9,8
	LUXEMBOURG									
	EWG · CEE									
Halbzeug aus Aluminium und -legierun- gen ^{a) b)}	DEUTSCHLAND (B.R.)	1000 t	P	245,8	255,0	64,7	65,6	75,4	78,7	80,3
Demi-produits en aluminium et alliages légers ^{c)}	FRANCE	1000 t	L	157,1	165,3	35,1	45,4	48,1	48,0	35,1
Semilavorati d'alluminio	ITALIA	1000 t	P	97,0	107,0
	NEDERLAND									
Demi-produits en aluminium	BELGIQUE/BELGIË	1000 t	P	80,7	86,2	22,9	28,7	29,0	31,7	29,8
	LUXEMBOURG									
	EWG · CEE									
<i>darunter-dont:</i>										
Leitmaterial aus Aluminium und -legierungen ^{a) b)}	DEUTSCHLAND (B.R.)	1000 t	P	25,2	22,8	6,8	6,0	6,9	7,2	6,3
Fil d'aluminium (pour fils électriques)	FRANCE	1000 t	L	27,2	24,8	5,4	5,8	6,7	7,8	5,6
Fili elettrici ed altri trafilati in alluminio	ITALIA	1000 t	P	9,0	9,0
	NEDERLAND			—	—	—	—	—	—	—
	BELGIQUE/BELGIË									
	LUXEMBOURG									
	EWG · CEE									
Halbzeug aus Kupfer und -legierun- gen ^{a) d)}	DEUTSCHLAND (B.R.)	1000 t	P	576,6	592,9	145,4	155,1	181,1	188,4	193,2
Demi-produits en cuivre et alliages de cuivre	FRANCE	1000 t	L	334,6	351,4	69,2	102,0	103,8	104,5	73,7
Semilavorati di rame e sue leghe	ITALIA	1000 t	P	294,0	323,0
	NEDERLAND									
Demi-produits en cuivre allié et non allié	BELGIQUE/BELGIË	1000 t	P	114,2	124,2	27,1	34,2	37,8	38,5	35,3
	LUXEMBOURG									
	EWG · CEE									
<i>darunter-dont:</i>										
Leitmaterial aus Kupfer und -legierun- gen ^{a) d)}	DEUTSCHLAND (B.R.)	1000 t	P	251,0	252,1	61,6	64,8	81,5	84,8	85,2
Fils de cuivre (pour fils électriques)	FRANCE	1000 t	L	155,3	162,1	32,2	47,4	48,3	49,5	34,2
Fili elettrici ed altri trafilati in rame	ITALIA	1000 t	P	128,0	139,8
	NEDERLAND									
	BELGIQUE/BELGIË									
	LUXEMBOURG									
	EWG · CEE									

a) Ohne Auflageanteil von plattiertem Material.

b) Einschließlich Kabel aus Stahlaluminium.

c) Einschl. Aluminiumfolien.

d) Einschließlich Kabel aus Stahlkupfer

e) Einschl. kleiner Mengen von Halbzeug aus Zinn, Nickel, usw.

a) Non compris, pour le matériel revêtu, le poids de la couche de revêtement.

b) Y compris câbles d'aluminium avec âme d'acier.

c) Y compris feuilles minces d'aluminium.

d) Y compris câbles de cuivre avec âme d'acier.

e) Y compris de faibles tonnages de demi-produits en étain, nickel, etc.

ERZEUGNIS · PRODUIT PRODOTTO · PRODUKT	LAND PAYS/PAESE	m ² , m ³ , t, hl...	P L C	1962	1963	1963		1964		
						III	IV	I	II	III
Halbzeug aus Blei und -legierungen ^{a)} .	DEUTSCHLAND (B.R.)	1000 t	P	47,0	43,3	11,9	12,0	11,7	12,4	14,0
Demi-produits en plomb	FRANCE	1000 t	L	43,4	44,1	11,2	11,7	10,3	12,6	11,0
Semilavorati di piombo	ITALIA	1000 t	P	38,0	38,5
Halfabrikaten van lood en -legeringen	NEDERLAND	1000 t	P	17,6	16,3	4,1	4,8	4,3	4,9	4,1
Demi-produits en plomb	BELGIQUE/BELGIË LUXEMBOURG	1000 t	P	27,8	26,8	6,8	7,8	7,0	6,5	6,2
<i>darunter-dont:</i>	EWG · CEE									
Plomb : tuyaux, siphons	DEUTSCHLAND (B.R.)									
Tubi di piombo	FRANCE	1000 t	L	24,8	25,3	6,0	6,9	6,2	6,9	5,7
Buizen van lood en -legeringen	ITALIA	1000 t	P	17,4	18,3
	NEDERLAND	1000 t	P	3,2	3,7	0,9	1,1	0,9	1,0	0,8
	BELGIQUE/BELGIË LUXEMBOURG									
	EWG · CEE									
Eisengußzeugung	DEUTSCHLAND (B.R.)	1000 t	P	3 507	3 320	815	870	918	920	929
Moulages de fonte: total	FRANCE	1000 t	P	1 520	1 532	302	426	434	440	309
Getti di ghisa, totale	ITALIA	1000 t	P	980	1 090	260	300	272	239	203
Ijzergietwerk	NEDERLAND	1000 t	P	230	216	48	62	54	59	52
Moulages de fonte: total	BELGIQUE/BELGIË LUXEMBOURG	1000 t	P	351	356	85	95	92	94	83
<i>darunter-dont:</i>	EWG · CEE									
Rohre und Formstücke	DEUTSCHLAND (B.R.)	1000 t	P	507	471	125	117	126	121	128
Tubes et raccords en fonte	FRANCE	1000 t	P	570	533	107	146	146	148	103
Tubi e raccordi di ghisa	ITALIA	1000 t	P	37	47	10	17	12	10	13
Tubes et raccords en fonte	NEDERLAND									
	BELGIQUE/BELGIË LUXEMBOURG	1000 t	P	33	28	7	8	8	7	6
	EWG · CEE									
Guter Stahlguß	DEUTSCHLAND (B.R.)	1000 t	P	356	299	73	78	83	81	84
Moulages d'acier parachevés	FRANCE	1000 t	P	(223)	(213)	(42)	(58)	(58)	(62)	(48)
Getti grezzi di acciaio	ITALIA	1000 t	P	113	114	26	29	19	23	19
Staalgielwerk	NEDERLAND	1000 t	P	9	9	3	2	3	2	3
Moulages d'acier parachevés	BELGIQUE/BELGIË	1000 t	P	73	64	14	16	15	15	14
Moulages d'acier parachevés	LUXEMBOURG	1000 t	P	3	3	1	1	1	1	1
	EWG · CEE	1000 t	P	(777)	(702)	(159)	(181)	(179)	(185)	(169)

a) Ohne Auflageanteil von plattiertem Material.

a) Non compris, pour le matériel revêtu, le poids de la couche de revêtement.

Schmiede-, Preß- und Hammerwerke
sowie StahlverformungForge, estampage, emboutissage
et industries connexes

Forgiatura, stampaggio, imbutitura e industrie collegate

Smeed-, pers-, stampwerk, e.d.

ERZEUGNIS · PRODUIT PRODOTTO · PRODUKT	LAND PAYS/PAESE	m ² , m ³ , t, hl...	P L C	1962	1963	1963		1964		
						III	IV	I	II	III
Schmledeerzeugnisse insgesamt	DEUTSCHLAND (B.R.)	1000 t	P	1 261	1 199	297	304	343	348	.
Pezzi forgiati	FRANCE									
	ITALIA	1000 t	P	166	156	36	40	38	40	30
	NEDERLAND									
Produits de forge et d'estampage, total	BELGIQUE/BELGIË									
	LUXEMBOURG	1000 t	P	7	6	2	1	2	2	2
	EWG · CEE									
<i>darunter-dont:</i>										
Rollendes Eisenbahnzeug	DEUTSCHLAND (B.R.)	1000 t	P	172	150	38	34	42	41	44
Bandages, essieux, frettes et centres de roues	FRANCE	1000 t	P	34	30	6	7	9	9	.
Cerchioni, assali, centri di ruota	ITALIA	1000 t	P	37	43	10	12	11	12	11
	NEDERLAND			—	—	—	—	—	—	—
Essieux, bandages et traverses	BELGIQUE/BELGIË	1000 t	P	35	25
	LUXEMBOURG			—	—	—	—	—	—	—
	EWG · CEE	1000 t	P	278	248
Preß-, Zieh- und Stanzteile	DEUTSCHLAND (B.R.)	1000 t	P	217	222	56	55	58	56	.
Découpage et gros emboutissage de la tôle d'acier	FRANCE	1000 t	L	[201]	[242]
	ITALIA									
	NEDERLAND									
Découpage et gros emboutissage de la tôle d'acier	BELGIQUE/BELGIË	1000 t	P	16	9	2	2	2	3	3
	LUXEMBOURG									
	EWG · CEE									
Schrauben, Bolzen, Nieten	DEUTSCHLAND (B.R.)	1000 t	P	329,9	307,8	76,4	79,4	87,9	88,0	86,6
Boulonnerie et visserie (en fer)	FRANCE	1000 t	L	149,6	133,1	28,1	36,3	38,5	35,9	25,8
Viteria e bulloneria filettata	ITALIA	1000 t	P	22,0	22,5
Klinknagels, bouten, moeren, schroe- ven e.d.	NEDERLAND	1000 t	L	29,3
Boulonnerie et visserie, pitonnerie, rivets	BELGIQUE/BELGIË	1000 t	L	51,7	42,3	9,5	10,8	10,4	11,1	9,8
	LUXEMBOURG									
	EWG · CEE									

ERZEUGNIS · PRODUIT PRODOTTO · PRODUKT	LAND PAYS/PAESE	m ² , m ³ t, hl...	P L C	1962	1963	1963		1964		
						III	IV	I	II	III
Raumheizöfen mit Kohlenbeheizung Poêles et cuisinières (au bols et au char- bon)	DEUTSCHLAND (B.R.)	1000 st	P	787,0	895,1	225,9	275,2	260,7	265,0	284,6
	FRANCE	1000 p	P	620
	ITALIA									
Kolenhaarden, -haardkachels & -kachels Poêlerie (excl. chauffage central) . . .	NEDERLAND	1000 st	L	399,7	387,5	102,1	86,6	58,8	48,5	53,5
	BELGIQUE/BELGIË	1000 t	L	56	67
	LUXEMBOURG			—	—	—	—	—	—	—
	EWG · CEE									
Raumheizöfen mit Ölbeheizung ^{a)} . . . Poêles à mazout	DEUTSCHLAND (B.R.)	1000 st	P	849,5	1 240,3	344,3	349,4	258,9	258,3	297,5
	FRANCE	1000 p	L	355,7	485,8	132,9
	ITALIA									
Ölhaarden en -kachels ^{a)}	NEDERLAND	1000 st	L	66,5	111,4	42,7	34,6	33,0	38,2	55,4
	BELGIQUE/BELGIË									
	LUXEMBOURG			—	—	—	—	—	—	—
	EWG · CEE									
Wasserheizer mit Gasbeheizung . . . Chauffe-eau et chauffe-bains instantanés à gaz	DEUTSCHLAND (B.R.)	1000 st	P	678,7	668,4	158,9	174,9	176,9	192,1	192,2
	FRANCE	1000 p	L	614,8	655,2	155,7	154,8	174,0	198,6	150,0
	ITALIA	1000 p	P	.	104
Scaldabagni instantanei a gas Chauffe-eau et chauffe-bains non électr.	NEDERLAND									
	BELGIQUE/BELGIË	1000 p	L	55	[60]
	LUXEMBOURG			—	—	—	—	—	—	—
	EWG · CEE									
Gaskocher	DEUTSCHLAND (B.R.)	1000 st	P	70,4	62,5	20,1	13,5	14,8	18,9	19,2
	FRANCE									
	ITALIA									
Gaskomforen Réchauds à gaz.	NEDERLAND	1000 st	L	190,9	209,6	52,6	48,3	57,7	78,5	84,1
	BELGIQUE/BELGIË	1000 t	P	10,5	12,4
	LUXEMBOURG			—	—	—	—	—	—	—
	EWG · CEE									
Schlösser und Beschläge Serrurerie, ferronnerie Ferramenta e minuterie metalliche . . .	DEUTSCHLAND (B.R.)	1000 t	P	219,8	222,6	54,5	56,8	59,5	60,7	61,0
	FRANCE	1000 t	L	61,7	67,6	14,3	19,1	20,0	21,0	16,2
	ITALIA	1000 t	P	22,5	23,0
Serrurerie et quincaillerie	NEDERLAND									
	BELGIQUE/BELGIË	1000 t	L	12,3	13,7
	LUXEMBOURG									
	EWG · CEE									
Stahlmöbel und Stahlblecheinrich- tungsgegenstände ^{b)} Mobillier métallique Mobili metallici	DEUTSCHLAND (B.R.)	1000 t	P	163,6	168,2	41,5	45,7	52,3	56,9	56,0
	FRANCE	1000 t	C	156,4	155,4	32,4	42,9	39,5	40,9	.
	ITALIA	1000 t	P	22,5	22,0
Mobillier métallique	NEDERLAND									
	BELGIQUE/BELGIË	1000 t	L	43,2	45,0
	LUXEMBOURG									
	EWG · CEE									

a) Mit eigener Abgasabführung.
b) Ohne Stahldrahtmatratzen und Bettstellen.

a) Avec dispositif pour l'évacuation des gaz.
b) Non compris les matelas et les lits à ressorts métalliques.

ERZEUGNIS · PRODUIT PRODOTTO · PRODUKT	LAND PAYS/PAESE	m ² , m ³ , t, hl...	P L C	1962	1963	1963		1964		
						III	IV	I	II	III
Feilen und Raspeln Limes et râpes	DEUTSCHLAND (B.R.)	t	P	3 723	4 212	1 297	963	975	933	891
	FRANCE	t	L	2 495	2 508	504	675	720	654	480
	ITALIA									
	NEDERLAND									
	BELGIQUE/BELGIË LUXEMBOURG			—	—	—	—	—	—	—
EWG · CEE										
Handfeuerlöcher Extincteurs portatifs, seaux-pompes .	DEUTSCHLAND (B.R.)	1000 st	P	759,2	787,6	207,5	215,6	200,0	207,9	231,0
	FRANCE	1000 p	L	705,6	501,6	115,2	144,6	140,7	168,3	120,0
	ITALIA									
	NEDERLAND									
	BELGIQUE/BELGIË LUXEMBOURG			—	—	—	—	—	—	—
EWG · CEE										

ERZEUGNIS · PRODUIT PRODOTTO · PRODUKT	LAND PAYS/PAESE	m ² , m ³ , t, hl...	P L C	1962	1963	1963		1964		
						III	IV	I	II	III
Dreirad-, Vierrad-, Raupenschlepper Tracteurs agric. à roues et à chenilles Trattori agricoli, stradali, altri	DEUTSCHLAND (B.R.)	1000 st	P	108,8	84,4	19,8	19,7	24,9	24,9	25,4
	FRANCE	1000 p	P	60,4	68,2	12,9	19,6	20,9	20,3	14,4
	ITALIA	1000 p	P	49,4	53,8	11,3	11,6	15,7	15,5	10,9
	NEDERLAND			—	—	—	—	—	—	—
	BELGIQUE/BELGIË			—	—	—	—	—	—	—
	LUXEMBOURG			—	—	—	—	—	—	—
EWG · CEE										
Einachsschlepper u. andere einachsige Motorgeräte Motoculteurs et autres mach. à un essieu	DEUTSCHLAND (B.R.)	1000 st	P	77,0	77,6	11,5	12,2	23,4	33,2	9,7
	FRANCE	1000 p	P	41,1	39,1	7,3	8,0	11,0	15,6	7,6
	ITALIA			—	—	—	—	—	—	—
	NEDERLAND			—	—	—	—	—	—	—
	BELGIQUE/BELGIË			—	—	—	—	—	—	—
	LUXEMBOURG			—	—	—	—	—	—	—
EWG · CEE										
Strohpresen, -binder, Aufnahmepres- sen für Heu und Stroh Ramasseuses-presses	DEUTSCHLAND (B.R.)	1000 st	P	20,0	21,4	3,9	5,1	5,9	6,0	4,8
	FRANCE	1000 p	P	32,6	32,3	5,0	8,3	9,8	10,4	4,4
	ITALIA			—	—	—	—	—	—	—
	NEDERLAND			—	—	—	—	—	—	—
	BELGIQUE/BELGIË			—	—	—	—	—	—	—
	LUXEMBOURG			—	—	—	—	—	—	—
EWG · CEE										
Mähdrescher Moissonneuses-batteuses	DEUTSCHLAND (B.R.)	1000 st	P	[30]	21,3	4,8	5,4	.	.	.
	FRANCE	1000 p	P	3,3	3,4	0,7	0,4	0,4	0,7	0,7
	ITALIA			—	—	—	—	—	—	—
	NEDERLAND			—	—	—	—	—	—	—
	BELGIQUE/BELGIË			—	—	—	—	—	—	—
	LUXEMBOURG			—	—	—	—	—	—	—
EWG · CEE										
Büromaschinen, insgesamt ^{b)} Macchine da scrivere e macchine cal- colatrici	DEUTSCHLAND (B.R.)	1000 st	P	1 370,1	1 354,5	304,0	346,7	376,4	377,7	371,5
	FRANCE			—	—	—	—	—	—	—
	ITALIA	1000 p	P	1 375,5	1 459,7	305,2	409,1	407,3	358,3	283,9
	NEDERLAND			—	—	—	—	—	—	—
	BELGIQUE/BELGIË			—	—	—	—	—	—	—
	LUXEMBOURG			—	—	—	—	—	—	—
EWG · CEE										
darunter-dont:										
Rechenmaschinen Macchine calcolatrici	DEUTSCHLAND (B.R.)	1000 st	P	215,0	186,1	43,1	43,5	49,7	57,3	51,2
	FRANCE			—	—	—	—	—	—	—
	ITALIA	1000 p	P	704,2	726,3	153,4	196,2	181,4	146,1	108,4
	NEDERLAND			—	—	—	—	—	—	—
	BELGIQUE/BELGIË			—	—	—	—	—	—	—
	LUXEMBOURG			—	—	—	—	—	—	—
EWG · CEE										

a) Wenn nichts anderes vermerkt, enthalten die Angaben dieses Kapitels auch Zubehör, Einzel- und Ersatzteile.

b) Schreib-, Rechen- und Buchungsmaschinen, Registrier- und Kontrollkassen, Vervielfältigungs- und Adressiermaschinen, ausschließlich sonstige Büromaschinen.

a) Sauf mention contraire, les données de ce chapitre comprennent également les accessoires, pièces détachées et pièces de rechange.

b) Machines à écrire, à calculer, machines comptables, caisses enregistreuses et de contrôle, machines multiplicatrices et adressographes, à l'exclusion des autres machines de bureau.

ERZEUGNIS · PRODUIT PRODOTTO · PRODUKT	LAND PAYS/PAESE	m ² , m ³ , t, hl...	P L C	1962	1963	1963		1964		
						III	IV	I	II	III
Schreibmaschinen	DEUTSCHLAND (B.R.)	1000 st	P	1 016,0	1 023,8	228,1	267,0	285,9	297,1	275,7
Machines à écrire	FRANCE	1000 p	L	163,2	88,9	16,2	26,4	21,8	22,8	.
Macchine da scrivere	ITALIA	1000 p	P	671,3	733,4	151,8	212,8	225,9	212,2	175,5
	NEDERLAND									
	BELGIQUE/BELGIË									
	LUXEMBOURG			—	—	—	—	—	—	—
	EWG · CEE									
Metallbearbeitungsmaschinen	DEUTSCHLAND (B.R.)	1000 t	P	364,8	305,5	70,3	81,3	70,2	77,1	69,4
Machines-outils pour métaux	FRANCE	1000 t	L	75,1	67,0	12,4	18,5	18,3	17,7	14,3
Macchine utensili per metalli	ITALIA	1000 t	P	90,0	100,0
	NEDERLAND									
Machines-outils pour métaux	BELGIQUE/BELGIË	1000 t	L	13,3	11,4
	LUXEMBOURG									
	EWG · CEE									
<i>davon-soit:</i>										
— der spanabhebenden Formung	DEUTSCHLAND (B.R.)	1000 t	P	200,1	178,5	41,6	47,2	40,6	43,1	39,8
— travaillant par enlèvement du métal	FRANCE	1000 t	L	48,4	44,9	8,3	12,1	12,0	11,5	9,2
— operanti per asporto.	ITALIA	1000 t	P	64,7
	NEDERLAND									
— travaillant par enlèvement du métal	BELGIQUE/BELGIË	1000 t	L	8,4	7,0
	LUXEMBOURG			—	—	—	—	—	—	—
	EWG · CEE									
— der spanlosen Formung.	DEUTSCHLAND (B.R.)	1000 t	P	164,7	127,0	28,7	34,1	29,6	34,0	29,6
— travaillant par déformation du métal	FRANCE	1000 t	L	26,7	22,1	4,2	6,4	6,3	6,2	5,1
— operanti per deformazione	ITALIA	1000 t	P	25,3
	NEDERLAND									
— travaillant par déformation du métal	BELGIQUE/BELGIË	1000 t	L	4,9	4,4
	LUXEMBOURG									
	EWG · CEE									
Textilmaschinen	DEUTSCHLAND (B.R.)	1000 t	P	122,9	117,2	28,2	32,3	32,9	32,7	33,5
Matériel textile	FRANCE	1000 t	L	39,9	37,3	7,8	9,8	11,3	12,7	10,1
Macchine tessili	ITALIA	1000 t	P	b) 83,5
	NEDERLAND									
Machines textiles et matériel connexe .	BELGIQUE/BELGIË	1000 t	L	27,9	29,0	5,8	9,5	6,3	8,7	6,6
	LUXEMBOURG			—	—	—	—	—	—	—
	EWG · CEE									
<i>davon-soit:</i>										
Maschinen für Spinnerei, Zwirnerei, Seilerei a)	DEUTSCHLAND (B.R.)	1000 t	P	29,8	26,6	6,6	7,3	7,5	8,0	8,5
Matériel de filature et de retordage a) .	FRANCE	1000 t	L	22,9	20,3	4,1	5,0	6,3	6,7	5,3
	ITALIA									
	NEDERLAND									
Machines de préparation, cordage, fila- ture	BELGIQUE/BELGIË	1000 t	L	8,8	9,3
	LUXEMBOURG			—	—	—	—	—	—	—
	EWG · CEE									

a) Ohne Zubehör, Einzel- und Ersatzteile.
b) 1961.

a) Non compris accessoires, pièces détachées et de rechange.
b) 1961.

ERZEUGNIS · PRODUIT PRODOTTO · PRODUKT	LAND PAYS/PAESE	m ² , m ³ , t, hl...	P L C	1962	1963	1963		1964		
						III	IV	I	II	III
Vorbereitungs- u. Hilfsmaschinen für die Weberei ^{a)} Matériel de préparation au tissage ^{a)}	DEUTSCHLAND (B.R.)	1000 t	P	9,6	11,0	2,7	3,0	3,5	3,3	3,1
	FRANCE	1000 t	L	2,4	2,5	0,5	0,8	0,6	0,7	0,3
	ITALIA									
	NEDERLAND									
	BELGIQUE/BELGIË				b)					
	LUXEMBOURG				—	—	—	—	—	—
EWG · CEE										
Webmaschinen (ohne Bandwebsma- schinen ^{a)}) Métiers à tisser ^{a)})	DEUTSCHLAND (B.R.)	1000 t	P	10,6	9,5	1,9	2,2	2,3	1,9	2,0
	FRANCE	1000 t	L	5,0	4,6	0,9	1,3	1,2	1,9	1,5
	ITALIA									
	NEDERLAND									
	BELGIQUE/BELGIË	1000 t	L	14,9	13,5
	LUXEMBOURG			—	—	—	—	—	—	—
EWG · CEE										
Strick- und Wirkmaschinen ^{a)} ^{c)} Matériel de bonneterie ^{a)}	DEUTSCHLAND (B.R.)	1000 t	P	19,8	20,0	4,8	5,5	5,7	5,7	6,0
	FRANCE	1000 t	L	0,4	0,4	0,1	0,1	0,2	0,2	0,1
	ITALIA									
	NEDERLAND									
	BELGIQUE/BELGIË				b)					
	LUXEMBOURG			—	—	—	—	—	—	—
EWG · CEE										
Textilveredlungsmaschinen ^{a)} ^{d)} Mat. de teinture, apprêt et finissage ^{a)}	DEUTSCHLAND (B.R.)	1000 t	P	13,6	13,4	3,5	4,1	3,6	3,5	3,8
	FRANCE	1000 t	L	2,8	2,8	0,7	0,8	0,7	0,9	1,1
	ITALIA									
	NEDERLAND									
	BELGIQUE/BELGIË	1000 t	L	0,5	0,6
	LUXEMBOURG			—	—	—	—	—	—	—
EWG · CEE										
Zubehör, Einzel- und Ersatzteile Accessoires et divers	DEUTSCHLAND (B.R.)	1000 t	P	39,5	36,7	8,8	9,9	10,2	10,3	10,1
	FRANCE	1000 t	L	6,6	6,7	1,6	1,8	2,4	2,4	1,8
	ITALIA									
	NEDERLAND									
	BELGIQUE/BELGIË	1000 t	P	2,5	4,2
	LUXEMBOURG			—	—	—	—	—	—	—
EWG · CEE										
Nähmaschinen ^{a)} Machines à coudre Macchine da cucire	DEUTSCHLAND (B.R.)	1000 st	P	648,1	611,1	149,7	164,5	154,3	164,1	162,9
	FRANCE	1000 p	L	158,8	139,2	28,8	38,5	29,4	29,6	21,0
	ITALIA	1000 p	P	435,6	536,6	118,7	148,3	141,7	142,3	121,9
	NEDERLAND									
	BELGIQUE/BELGIË									
	LUXEMBOURG			—	—	—	—	—	—	—
EWG · CEE										

a) Ohne Zubehör, Einzel- und Ersatzteile.
b) In der vorhergehenden Position enthalten.
c) Einschl. verschiedener Spezialmaschinen.
d) Einschl. Filz- und Hutmaschinen.
e) Industrie- und Haushaltsnäähmaschinen.

a) Non compris accessoires, pièces détachées et de rechange.
b) Compris dans la position précédente.
c) Y compris certaines machines textiles spéciales.
d) Y compris machines pour feutre et chapeaux.
e) Familiales et industrielles.

ERZEUGNIS · PRODUIT PRODOTTO · PRODUKT	LAND PAYS/PAESE	m ² , m ³ , t, hl...	P L C	1962	1963	1963		1964		
						III	IV	I	II	III
Maschinen für Nahrungsmittel- und Genußmittelindustrie ^{a)}	DEUTSCHLAND (B.R.)	1000 t	P	159,1	156,9	41,7	41,2	35,4	40,4	41,7
Machines pour l'industrie des aliments et boissons ^{a)}	FRANCE	1000 t	L	48,8	45,3	12,2	11,8	9,9	12,4	12,9
Macchine per l'industria alimentare . . .	ITALIA	1000 t	P	30,0	35,4
	NEDERLAND									
Appareils et installations pour les In- dustries alimentaires	BELGIQUE/BELGIË	1000 t	P	16,7	15,6
	LUXEMBOURG			—	—	—	—	—	—	—
<i>darunter-dont:</i>	EWG · CEE									
Masch. für Zucker- und Getränkein- dustrie ^{b)}	DEUTSCHLAND (B.R.)	1000 t	P	57,1	55,6	14,4	13,9	13,5	14,9	15,7
Machines pour sucreries, raffineries, distilleries, malteries et brasseries .	FRANCE	1000 t	L	15,8	7,3	2,6	1,3	1,7	2,7	2,8
	ITALIA									
	NEDERLAND									
	BELGIQUE/BELGIË									
	LUXEMBOURG			—	—	—	—	—	—	—
	EWG · CEE									
Müllereimasch. u. -anlagen (auch für Ölmüllereien u. die Speisefettind.) ^{b)}	DEUTSCHLAND (B.R.)	1000 t	P	20,0	21,4	6,4	6,0	4,4	5,2	5,6
Machines pour minoteries, pour graines	FRANCE	1000 t	P	6,3	6,5	1,4	1,6	1,4	1,7	1,8
	ITALIA									
	NEDERLAND									
	BELGIQUE/BELGIË									
	LUXEMBOURG			—	—	—	—	—	—	—
	EWG · CEE									
Einzelapparate und -maschinen für die chemische und verwandte Industrien	DEUTSCHLAND (B.R.)	1000 t	P	89,0	84,5	22,4	23,3	20,3	21,9	25,4
Machines pour l'industrie chimique .	FRANCE	1000 t	L	20,8	18,4	3,4	6,3	4,5	2,3	4,4
Macchine ed apparecchi per l'industria chimica	ITALIA	1000 t	P	48,3	50,2
	NEDERLAND									
Machines pour l'industrie chimique . .	BELGIQUE/BELGIË	1000 t	P	6,7	5,2
	LUXEMBOURG			—	—	—	—	—	—	—
	EWG · CEE									
Verpackungsmaschinen ^{b)}	DEUTSCHLAND (B.R.)	1000 t	P	8,1	8,2	2,0	2,5	2,0	2,3	2,4
Machines de conditionnement, d'em- paquetage, etc.	FRANCE	1000 t	L	10,1	10,3	2,9	2,9	2,7	2,7	2,3
Macchine per condizionamento di merci e prodotti	ITALIA	1000 t	P	1,6	1,9
	NEDERLAND									
Matériel de conditionnement et d'em- bouteillage	BELGIQUE/BELGIË	1000 t	P	2,9	3,5
	LUXEMBOURG									
	EWG · CEE									

a) Ohne die Verpackungsmaschinen; ohne die Molkereimaschinen.

a) Non compris les machines de conditionnement; non compris le matériel et équipement laitier industriel.

b) Ohne Zubehör, Einzel- und Ersatzteile.

b) Non compris accessoires, pièces détachées et de rechange.

ERZEUGNIS · PRODUIT PRODOTTO · PRODUKT	LAND PAYS/PAESE	m², m³, t, hl...	P L C	1962	1963	1963		1964		
						III	IV	I	II	III
Maschinen für die Verarbeitung von Gummi und plastischen Massen . . . Machines pour les Industries du caoutchouc et des matières plastiques Macch. per materie plastiche e gomma Machines pour caoutchouc et matières plastiques	DEUTSCHLAND (B.R.)	1000 t	P	52,1	47,6	11,6	13,6	11,8	13,0	13,2
	FRANCE	1000 t	L	6,9	7,5	1,7	2,0	1,7	1,7	1,8
	ITALIA	1000 t	P	11,5	19,5
	NEDERLAND									
	BELGIQUE/BELGIË LUXEMBOURG	1000 t	L	0,6	0,7
EWG · CEE										
Masch. u. Einrichtungen f. den Bergbau Matériel spécial pour mines *) Matériel spécial pour les Industries extractives et connexes (sans cadres de soutènement	DEUTSCHLAND (B.R.)	1000 t	P	245,1	236,4	58,2	65,4	57,8	61,3	60,3
	FRANCE	1000 t	L	75,3	64,3	14,2	15,1	15,5	16,1	15,5
	ITALIA									
	NEDERLAND									
	BELGIQUE/BELGIË LUXEMBOURG	1000 t	L	12,1	12,7
EWG · CEE										
Hütten- und Walzwerkseinrichtungen, Gießereimaschinen Matériel pour sidérurgie, fonderie et métaux non ferreux Macchine ed impianti per fonderia e siderurgia Matériel pour sidérurgie, fonderie et métaux non ferreux	DEUTSCHLAND (B.R.)	1000 t	P	181,5	197,7	51,3	58,7	34,6	36,8	45,1
	FRANCE	1000 t	L	52,5	54,5	12,4	18,8	7,9	8,3	10,4
	ITALIA	1000 t	P	34,2	
	NEDERLAND									
	BELGIQUE/BELGIË LUXEMBOURG	1000 t	L	20,0	20,3
EWG · CEE										
Baustoff-, Keramik- und Glasmachines Matériel pour ciment, briques, verre, céramique Macchine per le industrie del vetro, ce- ramice e materiali da costruzione b) . Machines pour les Industries des ma- tériaux de construction	DEUTSCHLAND (B.R.)	1000 t	P	123,6	118,8	28,3	33,1	29,1	31,2	32,1
	FRANCE	1000 t	L	60,5	58,4	12,3	15,0	12,4	13,6	13,9
	ITALIA									
	NEDERLAND									
	BELGIQUE/BELGIË LUXEMBOURG	1000 t	L	9,1	11,7
EWG · CEE										
Maschinen für die Bauwirtschaft Matériel de génie civil, travaux publics et pour voie étroite c) Macch. per cantieri edill. stradali, mi- nerari, e per materiali di costruzione Matériel de génie civil	DEUTSCHLAND (B.R.)	1000 t	P	316,2	329,0	89,4	79,1	89,7	118,4	101,8
	FRANCE	1000 t	L	124,1	138,8	30,2	36,3	41,8	43,2	33,8
	ITALIA	1000 t	P	100	120
	NEDERLAND									
	BELGIQUE/BELGIË LUXEMBOURG	1000 t	L	14,9	17,5
EWG · CEE										

a) Ohne Stützen; einschl. Material für Erdbohranlagen.

b) Teilweise in der Position « Maschinen für die Bauwirtschaft » enthalten.

c) Einschl. Flurfördermittel mit Motorantrieb.

a) Non compris les cadres de soutènement; y compris le matériel de son-
dage et forage.

b) Inclus en partie dans la position « Matériel de génie civil, travaux publics ».

c) Y compris le matériel de manutention automobile.

ERZEUGNIS · PRODUIT PRODOTTO · PRODUKT	LAND PAYS/PAESE	m ² , m ³ , t, hl...	P L C	1962	1963	1963		1964		
						III	IV	I	II	III
Krane, Hebezeuge, Förderer aller Art ^{a)} Matériel et appareils de levage et de manutention. Impianti ed apparecchi di sollevamento e trasporto Appareils de levage et de manutention.	DEUTSCHLAND (B.R.)	1000 t	P	368,3	349,1	88,2	95,9	81,2	87,1	91,4
	FRANCE	1000 t	L	199,3	208,5	48,1	54,5	49,7	54,1	50,0
	ITALIA	1000 t	P	35,0	58,5
	NEDERLAND									
	BELGIQUE/BELGIË LUXEMBOURG	1000 t	L	31,5	42,2
	EWG · CEE									
<i>davon-sonst:</i>										
Krane, Hebezeuge, Aufzüge und ma- schinelle Einricht. für Bühnen, För- derer aller Art ^{a)} Matériel de levage et de manutention, exécuté sur commande ^{b)}	DEUTSCHLAND (B.R.)	1000 t	P	312,9	282,2	71,6	78,0	65,4	68,9	73,1
	FRANCE	1000 t	L	139,9	142,5	33,2	35,8	33,6	34,3	32,1
	ITALIA									
	NEDERLAND									
	BELGIQUE/BELGIË LUXEMBOURG									
	EWG · CEE									
Kleinhebezeuge und handbetriebene Krane Matériel de manutention et de stocka- ge ^{c)}	DEUTSCHLAND (B.R.)	1000 t	P	55,4	66,9	16,6	17,8	15,7	18,2	18,3
	FRANCE	1000 t	P	59,4	66,0	14,9	18,7	16,1	19,8	17,8
	ITALIA									
	NEDERLAND									
	BELGIQUE/BELGIË LUXEMBOURG									
	EWG · CEE									
Wälzlager aller Art ^{c)} Roulements ^{d)} Cuscinetti a rotolamento	DEUTSCHLAND (B.R.)	1000 t	P	75,9	74,3	18,9	18,6	18,8	19,0	19,5
	FRANCE	1000 t	P	21,3 ^{e)}
	FRANCE	Mio p	L	78,1 ^{f)}
	ITALIA	1000 t	P	25,3	28,4	6,2	8,0	8,2	7,7	5,9
	ITALIA	Mio p	P	74,5	83,5	18,1	23,6	24,2	22,7	17,4
	NEDERLAND BELGIQUE/BELGIË LUXEMBOURG			—	—	—	—	—	—	—
	EWG · CEE									
Holzbe- und -verarbeitungsmaschinen Machines à bois Machines à bois	DEUTSCHLAND (B.R.)	1000 t	P	69,1	72,2	19,4	18,5	17,8	18,4	18,5
	FRANCE	1000 t	L	8,8	9,5	2,2	2,7	2,5	2,7	.
	ITALIA									
	NEDERLAND									
	BELGIQUE/BELGIË LUXEMBOURG	1000 t	L	4,0	4,5
	EWG · CEE									

a) Ohne solche für den Bergbau.

b) Die Flurfördermittel mit Motorantrieb sind in der Position « Matériel de génie civil et de travaux publics » enthalten.

c) Ohne Zubehör, Einzel- und Ersatzteile.

d) Ohne Erzeugung der Automobilindustrie.

e) Einschließlich Einzelteile.

f) 1961.

a) A l'exclusion de ceux pour l'industrie minière.

b) Les appareils automobiles de manutention sont comptés comme matériel de génie civil et travaux publics.

c) Non compris accessoires, pièces détachées et de rechange.

d) Non compris la production de la construction automobile.

e) Pièces détachées incluses.

f) 1961.

ERZEUGNIS · PRODUIT PRODOTTO · PRODUKT	LAND PAYS/PAESE	m², m³, t, hl...	P L C	1962	1963	1963		1964		
						III	IV	I	II	III
Papiermaschinen	DEUTSCHLAND (B.R.)	1000 t	P	101,7	92,6	24,3	25,6	19,1	20,9	25,5
Machines pour les Industries du papier et du carton ^{a)}	FRANCE	1000 t	L	20,2	20,1	5,3	5,6	4,0	5,3	5,1
Macchine per l'ind. della carta	ITALIA	1000 t	P	10,5	15,6
Machines pour les Industries du papier et du carton	NEDERLAND									
	BELGIQUE/BELGIË	1000 t	L	3,4	2,4
	LUXEMBOURG			—	—	—	—	—	—	—
	EWG · CEE									
Druckereimaschinen	DEUTSCHLAND (B.R.)	1000 t	P	58,9	65,1	15,9	19,4	18,7	19,5	16,1
Machines et matériel d'imprimerie et composition de clicherie ^{a)}	FRANCE	1000 t	L	5,8	5,7	1,2	1,9	1,4	1,6	1,1
	ITALIA									
	NEDERLAND									
	BELGIQUE/BELGIË									
	LUXEMBOURG			—	—	—	—	—	—	—
	EWG · CEE									
Wäscherei- und verwandte Maschinen ^{b)}	DEUTSCHLAND (B.R.)	1000 t	P	15,4	14,1	3,3	4,0	3,1	3,5	3,3
Matériel de blanchisserie Industrielle ^{a)}	FRANCE	1000 t	L	1,4	1,9	0,6	0,5	0,5	0,6	0,5
	ITALIA									
	NEDERLAND									
Machines de blanchisserie Industrielle et de nettoyage à sec	BELGIQUE/BELGIË	1000 t	P	2,6	2,2
	LUXEMBOURG			—	—	—	—	—	—	—
	EWG · CEE									
Schuh- und Lederindustriemaschinen	DEUTSCHLAND (B.R.)	1000 t	P	12,7	12,1	3,1	3,4	3,3	2,7	2,5
Machines pour l'industrie du cuir (sauf les machines à chaussures)	FRANCE	1000 t	L	0,9	0,8	0,2	0,2	0,1	0,2	0,1
Macch. per la lavorazione del cuoio e delle calzature	ITALIA	1000 t	P	4,7	5,1
Machines pour l'industrie du cuir	NEDERLAND									
	BELGIQUE/BELGIË	1000 t	L	0,6	0,4
	LUXEMBOURG			—	—	—	—	—	—	—
	EWG · CEE									
Verbrennungsmotoren ^{c)}	DEUTSCHLAND (B.R.)	1000 t	P	111,0	100,8	25,0	25,4	28,9	30,2	31,9
Moteurs à combustion interne ^{d)}	FRANCE	1000 t	L	31,9	29,2	5,9	7,3	8,5	10,4	6,9
Motori a combustione Interna	ITALIA	1000 CV	P	1 777	2 155
Moteurs à combustion interne ^{e)}	NEDERLAND									
	BELGIQUE/BELGIË	1000 t	P	6,6	8,7
	LUXEMBOURG			—	—	—	—	—	—	—
	EWG · CEE									

a) Ohne Zubehör, Einzel- und Ersatzteile.

b) Ohne solche der Textilveredlung und für den Haushalt.

c) Einschl. Dieselmotoren; ohne Motoren für Kraftfahrzeuge, Straßenzugmaschinen und Luftfahrzeuge.

d) Ohne große Schiffsmotoren, sowie ohne die Produktion der Kraftfahrzeugindustrie und des Landmaschinenbaus.

e) Dieselmotoren, Turbinen, Dampfmaschinen und Stromerzeugungsaggregate.

a) Accessoires et pièces détachées non compris.

b) Sans les machines pour le blanchiment et pour le ménage.

c) Y compris moteurs Diesel; non compris les moteurs pour automobiles, tracteurs routiers et avions.

d) Non compris gros moteurs marins, production de l'industrie automobile et du machinisme agricole.

e) Moteurs Diesel, turbines, machines à vapeur et groupes électrogènes.

ERZEUGNIS · PRODUIT PRODOTTO · PRODUKT	LAND PAYS/PAESE	m², m³, t, hl...	P L C	1962	1963	1963		1964		
						III	IV	I	II	III
Wasserkraftmaschinen	DEUTSCHLAND (B.R.)	1000 t	P	10,5	10,1	3,7	4,5	0,6	1,3	3,1
Turbines hydrauliques a)	FRANCE	1000 t	L	6,3	4,6	0,5	1,5	1,5	2,1	2,4
Turbine Idrauliche	ITALIA	1000 CV	P	480	624
	NEDERLAND									
	BELGIQUE/BELGIË									
	LUXEMBOURG			—	—	—	—	—	—	—
	EWG · CEE									
Dampfturbinen	DEUTSCHLAND (B.R.)	1000 t	P	25,1	22,2	5,8	5,3	8,0	5,4	5,4
Turbines à vapeur	FRANCE	1000 t	L	3,4	2,4	1,3	0,4	0,8	0,9	0,4
Turbine a vapore.	ITALIA	1000 CV	P	3 200	1 807
	NEDERLAND									
Turbines à vapeur	BELGIQUE/BELGIË	1000 t	P	0,6	0,3
	LUXEMBOURG			—	—	—	—	—	—	—
	EWG · CEE									
Verdichter und Vacuumpumpen a)b) .	DEUTSCHLAND (B.R.)	1000 t	P	39,7	39,8	9,5	11,8	9,5	9,8	11,9
Compresseurs	FRANCE	1000 t	L	14,2	15,4	3,7	3,4	3,7	3,0	2,6
Compressori	ITALIA	1000 p	P	27,7	39,8					
	NEDERLAND									
Pompes à air et compresseurs	BELGIQUE/BELGIË	1000 t	P	6,4	7,5
	LUXEMBOURG			—	—	—	—	—	—	—
	EWG · CEE									
Flüssigkeitspumpen c)	DEUTSCHLAND (B.R.)	1000 t	P	60,9	65,2	16,8	17,5	16,7	17,6	18,3
Pompes (pompes de surface et pour	FRANCE	1000 p	L	179,5	209,4	50,0	52,3	50,0	55,8	51,3
puits profonds) d)	ITALIA	1000 p	P	405,9	447,2					
Pompe	NEDERLAND									
Pompes à liquides	BELGIQUE/BELGIË	1000 t	P	7,3	7,3
	LUXEMBOURG			—	—	—	—	—	—	—
	EWG · CEE									
Armaturen e)	DEUTSCHLAND (B.R.)	1000 t	P	163,7	175,1	45,8	47,6	47,1	48,9	51,7
Robinetterie et accessoires e)	FRANCE	1000 t	C	76,4	79,1	16,7	21,0	22,5	21,7	17,4
Valvolame e rubinetteria	ITALIA	1000 t	P	16,6	54,2
	NEDERLAND									
Robinetterie.	BELGIQUE/BELGIË	1000 t	L	10,8	10,8
	LUXEMBOURG									
	EWG · CEE									
Groß- und Schnellwaagen a)	DEUTSCHLAND (B.R.)	1000 t	P	21,5	20,6	5,6	5,3	5,4	6,3	5,5
Appareils de pesage	FRANCE	1000 p	L	141,3	129,6	23,0	33,7	32,2	30,7	20,2
Strumenti per pesare	ITALIA	1000 p	P	90,0	91,5
	NEDERLAND									
Appareils de pesage	BELGIQUE/BELGIË	1000 t	L	3,7	2,0
	LUXEMBOURG			—	—	—	—	—	—	—
	EWG · CEE									

a) Ohne Zubehör, Einzel- und Ersatzteile.

b) Ohne solche für den Bergbau.

c) Ohne Jauche- und Handpumpen.

d) Ohne die Oberflächenpumpen von 50 PS und mehr.

e) Ohne Einzel- und Ersatzteile.

a) Non compris accessoires, pièces détachées et de rechange.

b) A l'exclusion de ceux pour l'industrie minière.

c) Sans pompes à purin ni pompes à main.

d) Non compris les pompes de surface d'une puissance de 50 CV et plus.

e) Non compris pièces détachées et de rechange.

ERZEUGNIS · PRODUIT PRODOTTO · PRODUKT	LAND PAYS/PAESE	m ² , m ³ , t, hl...	P L C	1962	1963	1963		1964		
						III	IV	I	II	III
Transformatoren ^{a)}	DEUTSCHLAND (B.R.)	1000 t	P	122,9	120,4	30,6	30,1	32,8	33,0	33,1
Transformateurs et convertisseurs sta- tiques (de plus de 3 kVA)	FRANCE	Mio kVA	L	16,9
Trasformatori	ITALIA	1000 t	P	46,3	36,4
Transformateurs	NEDERLAND									
	BELGIQUE/BELGIË	1000 t	P	17,3	19,9
	LUXEMBOURG			—	—	—	—	—	—	—
	EWG · CEE									
Elektromotoren und Generatoren . . .	DEUTSCHLAND (B.R.)	1000 t	P	232,1	220,9	55,3	56,7	66,2	70,1	69,8
Machines électriques tournantes . . .	FRANCE	1000 kW	L	(6 313)	(6 569)	(1 559)	(2 257)	(1 834)	(1 790)	(1 122)
Motori e generatori fino a 100 kVA . .	ITALIA	1000 t	P	31,0	30,1
Machines électriques tournantes . . .	NEDERLAND									
	BELGIQUE/BELGIË	1000 t	P	18,3	20,6
	LUXEMBOURG			—	—	—	—	—	—	—
	EWG · CEE									
Gewerbliche Kühlmöbel, Kältemaschi- nen und -anlagen ^{a)}	DEUTSCHLAND (B.R.)	1000 t	P	b) 62,4	66,5	17,1	20,1	16,4	17,5	14,6
App. frigorif. commerciaux de 250 fri- gories/heure et plus	FRANCE	1000 p	L	133,3	151,2	23,6	37,8	42,3	47,5	36,6
Impianti frigoriferi per usi industri . .	ITALIA	1000 t	P	7,2
Appareils et Installations frigorifiques commerciaux	NEDERLAND									
	BELGIQUE/BELGIË	1000 t	L	4,4	4,0
	LUXEMBOURG			—	—	—	—	—	—	—
	EWG · CEE									
Haushalt-, Kühl- und Gefrierschränke und -truhen	DEUTSCHLAND (B.R.)	1000 st	P	c) 1 738	1 745	436	456	554	628	559
Appareils frigorifiques ménagers . . .	FRANCE	1000 p	L	834	953	170	145	298	396	187
Frigoriferi domestici a compressore fino a 250 litri	ITALIA	1000 p	P	1 768	2 187
	NEDERLAND									
	BELGIQUE/BELGIË									
	LUXEMBOURG			—	—	—	—	—	—	—
	EWG · CEE									
Elektrovollherde u. komb. Elektroher- de	DEUTSCHLAND (B.R.)	1000 st	P	859,3	827,7	201,0	210,3	222,2	222,0	213,1
Cuisinières électriques et mixtes ^{d)} . .	FRANCE	1000 p	L	85,2	96,0	22,8	26,1	22,2	29,7	23,4
Cucine elettriche e miste	ITALIA	1000 p	P	225	235
	NEDERLAND									
	BELGIQUE/BELGIË									
	LUXEMBOURG			—	—	—	—	—	—	—
	EWG · CEE									

a) Einschl. Zubehör, Einzel- und Ersatzteile.
b) Ohne gewerbliche Kühlschränke und -truhen bis 250 l.
c) Einschl. gewerbliche Kühlschränke und -truhen bis 250 l.
d) Ohne nicht-kombinierten Elektro-Öfen.

a) Y compris accessoires, pièces détachées et de rechange.
b) Non compris les appareils frigorifiques non domestiques jusqu'à 250 l.
c) Y compris les appareils frigorifiques non domestiques jusqu'à 250 l.
d) Sans les réchauds-fours.

ERZEUGNIS · PRODUIT PRODOTTO · PRODUKT	LAND PAYS/PAESE	m ² , m ³ , t, hl...	P L C	1962	1963	1963		1964		
						III	IV	I	II	III
Haushalt-Elektro-Waschmaschinen . . .	DEUTSCHLAND (B.R.)	1000 st	P	1 105,3	1 036,0	238,4	282,9	310,5	316,4	318,3
Machines à laver électriques	FRANCE	1000 p	L	611,0	742,8	160,5	223,5	220,2	235,2	165,9
Lavatrici elettriche	ITALIA	1000 p	P	511	916
Wasmachines voor huishoudelijk ge- bruik a)	NEDERLAND	1000 st	L	180,2	178,0	38,8	44,2	38,9	35,1	34,1
Machines à laver électriques b)	BELGIQUE/BELGIË	1000 p	P	(133)	(125)
	LUXEMBOURG			—	—	—	—	—	—	—
	EWG · CEE	1000 p		(2 541)	(2 998)
Haushalt-Elektro-Wäscheschleudern . .	DEUTSCHLAND (B.R.)	1000 st	P	1 114,7	991,5	205,0	297,7	311,6	232,0	239,4
	FRANCE									
	ITALIA									
Wascentrifuges voor huishoudelijk ge- bruik	NEDERLAND	1000 st	L	102,9	140,2	21,5	45,2	38,7	15,2	27,2
	BELGIQUE/BELGIË									
	LUXEMBOURG									
	EWG · CEE									
Elektromotorische Küchengeräte . . .	DEUTSCHLAND (B.R.)	t	P	9 268	10 407	2 411	2 939	2 688	2 911	2 629
Moulins à café, batteurs, robots	FRANCE	1000 p	L	5 410	5 388	1 239	1 961	1 163	1 253	1 042
Macinacaffè e frullini	ITALIA	1000 p	P	1 430	1 375
	NEDERLAND									
Appareils électro-ménagers (sauf lessi- veuses et essoreuses)	BELGIQUE/BELGIË	1000 t	L	4,7	6,0
	LUXEMBOURG			—	—	—	—	—	—	—
	EWG · CEE									
Staubsauger	DEUTSCHLAND (B.R.)	1000 st	P	1 255	1 171	289	315	325,4	327,2	331,2
Aspirateurs de poussière	FRANCE	1000 p	L	963	926	177	244	187	221	163
Aspirapolvere	ITALIA	1000 p	P	150	125
Stofzuigers	NEDERLAND	1000 st	L	531	643	149	186	172	157	141
	BELGIQUE/BELGIË									
	LUXEMBOURG			—	—	—	—	—	—	—
	EWG · CEE									
Elektrische Winderzeuger	DEUTSCHLAND (B.R.)	t	P	2 794	3 808	1 019	1 019	1 081	1 265	1 141
Ventilateurs, aérateurs	FRANCE	1000 p	L	408	383	100	86	113	144	90
Ventilatori	ITALIA	1000 p	P	230	235
Elektrische ventilatoren	NEDERLAND	1000 st	L	368	316	71	79	90	117	119
	BELGIQUE/BELGIË									
	LUXEMBOURG			—	—	—	—	—	—	—
	EWG · CEE									
Elektr. Raumheizgeräte und -ein- richtungen	DEUTSCHLAND (B.R.)	{1000 st	P	1 994	2 593	641	821	600	470	555
		{ t	P	12 098	17 084	4 163	6 091	4 279	3 039	4 691
Radiateurs électriques	FRANCE	1000 p	L	571	853	219	328	152	219	168
Apparecchi elettrici per riscaldamento (sema gli apparecchi radianti)	ITALIA	1000 p	P	280	268
	NEDERLAND									
Radiateurs électriques	BELGIQUE/BELGIË	t	P	700	1 266
	LUXEMBOURG			—	—	—	—	—	—	—
	EWG · CEE									

a) Einschl. kombinierte Waschmaschinen (mit Schleudern).
b) Einschl. Wäscheschleudern.

a) Y compris machines à laver combinées (avec essoreuse).
b) Y compris essoreuses.

ERZEUGNIS · PRODUIT PRODOTTO · PRODUKT	LAND PAYS/PAESE	m ² , m ³ , t, hl...	P L C	1962	1963	1963		1964		
						III	IV	I	II	III
Bügeleisen ^{a)}	DEUTSCHLAND (B.R.)	1000 st	P	3 108,1	2 897,0	702,8	707,1	596,7	561,7	577,4
Fers à repasser	FRANCE	1000 p	L	1 501	1 548	368,4	491,1	291,9	399,9	382,2
Ferri da stiro	ITALIA	1000 p	P	1 250	1 250
Fers à repasser	NEDERLAND									
	BELGIQUE/BELGIË	1000 p	L	(93)	99
	LUXEMBOURG			—	—	—	—	—	—	—
	EWG · CEE									
Elektrische Rasierapparate	DEUTSCHLAND (B.R.)	1000 st	P	1 810,0	2 027,9	500,1	618,3	735,8	746,9	627,6
Rasoirs électriques	FRANCE	1000 p	L	1 208	1 758	390,6	641,4	537,6	424,5	328,5
	ITALIA									
	NEDERLAND									
	BELGIQUE/BELGIË									
	LUXEMBOURG			—	—	—	—	—	—	—
	EWG · CEE									
Rundfunkempfangsgeräte, Phonosuper, Musikschränke usw.	DEUTSCHLAND (B.R.)	1000 st	P	3 937,4	3 845,5	916,9	936,6	977,5	1 067,2	862,7
Récepteurs radio	FRANCE	1000 p	L	2 672	2 838	636,6	865,5	630,6	716,7	577,8
Apparecchi radio	ITALIA	1000 p	P	1 528	1 550
Récepteurs radio	NEDERLAND									
	BELGIQUE/BELGIË	1000 p	P	1 059	1 041
	LUXEMBOURG			—	—	—	—	—	—	—
	EWG · CEE									
Fernsehempfänger (auch kombiniert)	DEUTSCHLAND (B.R.)	1000 st	P	1 694	1 920	423	590	500	557	553
Téléviseurs	FRANCE	1000 p	L	991	1 152	226	432	298	279	288
Televisori	ITALIA	1000 p	P	776	985
Téléviseurs	NEDERLAND									
	BELGIQUE/BELGIË	1000 p	P	304	324
	LUXEMBOURG			—	—	—	—	—	—	—
	EWG · CEE									
Empfänger- und Verstärkerröhren	DEUTSCHLAND (B.R.)	Mio st	P	49,8	45,7	10,4	11,8	19,1	18,6	15,6
Tubes de réception	FRANCE	Mio p	L	42,7	43,8	8,8	14,1	13,2	12,9	9,9
	ITALIA									
	NEDERLAND									
	BELGIQUE/BELGIË									
	LUXEMBOURG			—	—	—	—	—	—	—
	EWG · CEE									
Akkumulatoren und Batterien ^{b)}	DEUTSCHLAND (B.R.)	1000 t	P	86,6	100,4	23,7	27,0	28,4	28,1	27,1
Accumulateurs électriques	FRANCE	c)	L	1 141
Accumulatori	ITALIA	1000 t	P	40,2	46,0
Auto- en motoraccu's	NEDERLAND	1000 st	L	497,6	513,7	120,6	155,8	142,8	131,8	120,5
Accumulateurs et piles	BELGIQUE/BELGIË	1000 t	L	13,2	16,4
	LUXEMBOURG			—	—	—	—	—	—	—
	EWG · CEE									

a) Ohne Dampfbügeleisen.

b) Einschl. Zubehör, Einzel- und Ersatzteile.

c) Akkumulatoren: Millionen Ampere-Stunden-Elemente.

a) Non compris les fers à repasser fonctionnant à la vapeur.

b) Y compris accessoires, pièces détachées et de rechange.

c) Accumulateurs: millions d'ampère-heures-éléments.

ERZEUGNIS · PRODUIT PRODOTTO · PRODUKT	LAND PAYS/PAESE	m ² , m ³ , t, hl...	P L C	1962	1963	1963		1964		
						III	IV	I	II	III
Elektrische Glühlampen aller Art ^{a)} . . .	DEUTSCHLAND (B.R.)	Mio st	P	426	433	98	116	118	121	.
Lampes à incandescence pour éclairage général, autom. et lampes miniatures	FRANCE	Mio p	L	289	305	72	93	79	80	70
Lampadine	ITALIA	Mio p	P	260	326	71	87	95	89	.
Lampes et tubes	NEDERLAND									
	BELGIQUE/BELGIË	Mio p	L	54	[57]
	LUXEMBOURG			—	—	—	—	—	—	—
	EWG · CEE									
Leuchtstofflampen für Netzspannung . .	DEUTSCHLAND (B.R.)	1000 st	P	6 286	7 860	1 747	2 219	4 686	5 011	4 554
Lampes à décharge, basse tension . . .	FRANCE	1000 m	L	8 081	9 310	2 132	2 958	2 551	2 283	2 065
Tubi a gas rarefatti	ITALIA	1000 p	P	7 856	7 364	1 611	1 904	2 316	2 121	.
	NEDERLAND									
	BELGIQUE/BELGIË									
	LUXEMBOURG			—	—	—	—	—	—	—
	EWG · CEE									
Hochspannungsleuchtröhren.	DEUTSCHLAND (B.R.)	1000 m	P	494	458	113	135	133	123	117
Autres lampes à décharge	FRANCE	1000 p	L	2 595	3 436	831	1 059	729	633	473
	ITALIA									
	NEDERLAND									
	BELGIQUE/BELGIË									
	LUXEMBOURG			—	—	—	—	—	—	—
	EWG · CEE									

a) Einschl. West-Berlin.

a) Y compris Berlin-Ouest.

ERZEUGNIS · PRODUIT PRODOTTO · PRODUKT	LAND PAYS/PAESE	m ² , m ³ , t, hl...	P L C	1962	1963	1963		1964		
						III	IV	I	II	III
Vom Stapel gelassene Handelsschiffe ^{a)} Navires marchands lancés ^{a)}	DEUTSCHLAND (B.R.) FRANCE	st p		234 84	185 88	55 18	53 35	41 19	48 23	43 19
Navi mercantili varate ^{a)}	ITALIA	p		51	55	17	9	15	16	11
Van stapel gelopen koopvaardij-schepen ^{a)} Navires marchands lancés ^{a)}	NEDERLAND BELGIQUE/BELGIË LUXEMBOURG	st p		151 9	148 12	39 4	35 3	30 5	41 5	36 5
	EWG · CEE	p		529	488	133	135	110	133	114
Vom Stapel gelassene Handelsschiffe ^{a)} Navires marchands lancés ^{a)}	DEUTSCHLAND (B.R.) FRANCE	1000 BRT 1000 TB		1 010 481	971 447	249 141	198 105	188 163	178 109	251 123
Navi mercantili varate ^{a)}	ITALIA	1000 TB		348	492	138	71	124	110	49
Van stapel gelopen koopvaardij-schepen ^{a)} Navires marchands lancés ^{a)}	NEDERLAND BELGIQUE/BELGIË LUXEMBOURG	1000 BRT 1000 TB		419 77	377 108	106 36	42 16	95 21	56 12	49 22
	EWG · CEE	1000 TB		2 335	2 395	670	432	590	465	494
Lokomotiven, insgesamt Locomotives, total	DEUTSCHLAND (B.R.) FRANCE ITALIA NEDERLAND BELGIQUE/BELGIË LUXEMBOURG	st p	P L	1 213 504	1 118 588	263 127	284 131	276 120	245 132	248 117
	EWG · CEE									
darunter-dont:										
Lokomotiven mit elektrischem Antrieb (für Vollbahnen und sonst. Lokomo- tiven ^{b)}	DEUTSCHLAND (B.R.) FRANCE	st p	P L	311 132	302 114	71 25	82 27	64 24	70 24	90 24
Locomotives électriques	ITALIA	p	P	182	104	20	25	26	33	30
Locomotive elettriche F.S. ^{c)}	NEDERLAND BELGIQUE/BELGIË LUXEMBOURG			— — —	— — —	— — —	— — —	— — —	— — —	— — —
	EWG · CEE									
Diesellokomotiven ^{d)} Locomotives Diesel électriques	DEUTSCHLAND (B.R.) FRANCE	st p	P L	902 183	816 204	192 30	202 54	212 27	175 39	158 48
	ITALIA NEDERLAND BELGIQUE/BELGIË LUXEMBOURG			— — — —	— — — —	— — — —	— — — —	— — — —	— — — —	— — — —
	EWG · CEE									
Reisezugwagen, Sonderwagen und Güterwagen insgesamt ^{e)}	DEUTSCHLAND (B.R.) FRANCE	st p	P L	15 292 10 200	12 169 9 828	3 018 2 182	3 098 4 270	3 118 3 849	2 737 3 222	3 524 3 414
Voitures voyageurs et wagons	ITALIA	p	P	1 715	2 855	765	1 168	1 234	1 818	2 000
Carrozze, bagagliai, carri F.S.	NEDERLAND BELGIQUE/BELGIË LUXEMBOURG			— — —	— — —	— — —	— — —	— — —	— — —	— — —
	EWG · CEE									

davon-voit:

- a) Maschinell angetriebene Schiffe von 100 BRT und mehr.
- b) Ohne Dampflokomotiven und elektrische Lokomotiven für den Untertagebetrieb.
- c) Einschl. elektrischer und sonstiger Triebwagen.
- d) Lokomotiven mit Kolbenverbrennungsmotoren und mechanischer, elektrischer oder hydraulischer Kraftübertragung.
- e) Einschl. Eisenbahn- Trieb- und Steuerwagen, Schienenomnibusse.

- a) Navires de 100 tonnes brutes ou plus, munis de machines.
- b) Non compris les locomotives à vapeur et les locomotives pour mines
- c) Y compris automotrices électriques et à combustion.
- d) Locomotives à combustion interne, à transmission mécanique, électrique et hydraulique.
- e) Y compris les automotrices et autorails.

ERZEUGNIS · PRODUIT PRODOTTO · PRODUKT	LAND PAYS/PAESE	m ² , m ³ , t, hl...	P L C	1962	1963	1963		1964		
						III	IV	I	II	III
<i>davon-voit:</i>										
Reisezug- und Sonderwagen	DEUTSCHLAND (B.R.)	st	P	355	563	161	144	217	190	151
Voitures voyageurs	FRANCE	p	L	120	62	11	35	51	66	54
Carrozze, rimorchi, bagagliai, postali F.S.	ITALIA	p	P	253 f)
	NEDERLAND									
	BELGIQUE/BELGIË									
	LUXEMBOURG									
	EWG · CEE									
Güter-, Kessel- und Behälterwagen, Kühl- und Arbeitswagen	DEUTSCHLAND (B.R.)	st	P	(14 773)	11 606	2 857	2 954	2 901	2 547	3 373
Wagons	FRANCE	p	L	10 080	9 766	2 171	4 235	3 798	3 156	3 360
Carri-merce	ITALIA	p	P	1 865 f)
	NEDERLAND									
	BELGIQUE/BELGIË									
	LUXEMBOURG									
	EWG · CEE									
Personen- u. Kombinationskraftwagen	DEUTSCHLAND (B.R.)	1000 st	P	2 109,2	2 414,1	561,3	636,8	688,7	684,9	579,9
Voitures particulières et commerciales ^{a)}	FRANCE	1000 p	P	1 340,3	1 520,8	295,1	416,0	412,4	397,9	243,7
Autovetture (per uso civile)	ITALIA	1000 p	P	877,8	1 105,3	260,4	291,7	301,3	270,6	216,8
			P	23,6	17,0	3,3	6,5	6,7	7,1	7,3
Personen- en combinatie-auto's	NEDERLAND	1000 st	M	19,9	25,3	5,6	6,6	7,2	8,8	6,6
Voitures de tourisme	BELGIQUE/BELGIË	1000 p	M	255,9	282,5	63,8	76,8	78,6	74,0	67,6
	LUXEMBOURG									
	EWG · CEE ^{b)}	1000 p	P	4 282 ^{c)}	4 981 ^{c)}	1 104 ^{c)}	1 337 ^{c)}	1 399 ^{c)}	1 351 ^{c)}	1 041,4
<i>darunter-dont:</i>										
Kombinationskraftwagen ^{a)}	DEUTSCHLAND (B.R.)	1000 st	P	164,0	228,4	61,8	73,3	81,5	73,0	58,6
Voitures commerciales ^{a)}	FRANCE	1000 p	P	33,7	39,0	7,1	10,6	10,3	8,8	6,7
Autovetture assimilate	ITALIA	1000 p	P	52,8
			P		0,4	0,2	0,1	0	0,1	0,1
Combinatie-auto's	NEDERLAND	1000 st	M	2,8	2,3	0,5	0,5	0,6	0,5	0,2
Voitures commerciales	BELGIQUE/BELGIË	1000 p	M	9,2	9,2	2,7	2,8	2,1	2,8	3,8
	LUXEMBOURG									
	EWG · CEE	1000 p	P	250,4
Nutzfahrzeuge	DEUTSCHLAND (B.R.)	1000 st	P	242,5	247,9	58,5	64,3	68,1	67,8	55,2
Véhicules utilitaires ^{d)}	FRANCE	1000 p	P	192,6	212,3	41,5	60,4	62,1	60,0	41,4
Veicoli industriali	ITALIA	1000 p	P	67,8	73,7 ^{e)}	17,9 ^{e)}	15,9	17,6	15,5	13,3
			P	4,5	4,7	1,0	1,4	1,1	1,1	1,5
Bedrijfsauto's (excl. trekauto's)	NEDERLAND	1000 st	M	7,8	7,9	1,9	1,8	1,8	1,8	1,3
			M	17,6	18,3	4,5	5,6	4,9	4,5	4,1
Véhicules utilitaires	BELGIQUE/BELGIË	1000 p	P	1,2	[1,4]	[0,3]	[0,4]	[0,4]	[0,4]	[0,3]
	LUXEMBOURG									
	EWG · CEE ^{b)}	1000 p	P	508,5	540,0	119,2	142,4	149,3	144,8	111,7

a) Ohne die Kleinbusse (bei Frankreich jedoch ab 1964 einbegriffen).

b) Ohne die montierten Kraftfahrzeuge.

c) Die Doppelzählungen die dadurch entstehen, daß Kraftwagen, die in einem der EWG-Länder hergestellt, aber in einem andern Mitgliedstaat montiert werden, in beiden Ländern zur Produktion gezählt werden, sind von diesen Zahlen abgesetzt.

d) Kleinbusse sind bis einschl. 1963 einbegriffen.

e) Einschl. Sattelschlepper.

f) 1961

a) Non compris les microbus (qui sont cependant compris en France à partir de 1964)

b) Total sans le montage.

c) Les doubles emplois provenant du fait que des voitures fabriquées dans un des pays de la C.E.E. et assemblées dans un autre pays membre sont comptées dans la production des deux pays, ont été éliminées dans ces totaux.

d) Les microbus sont compris jusques et y compris 1963.

e) Y compris les tracteurs à semi-remorques.

f) 1961

ERZEUGNIS · PRODUIT PRODOTTO · PRODUKT	LAND PAYS/PAESE	m ² , m ³ , t, hl...	P L C	1962	1963	1963		1964		
						III	IV	I	II	III
<i>darunter-dont:</i>										
Kraftomnibusse und Obusse	DEUTSCHLAND (B.R.)	1000 st	P	8,2	7,8	1,9	1,8	1,9	1,9	1,6
Cars et autobus a)	FRANCE	1000 p	P	2,5	2,8	0,5	0,7	0,8	0,8	0,4
Autobus	ITALIA	1000 p	P	3,6	3,7	0,9	0,8	1,0	0,7	0,6
Autobussen	NEDERLAND	1000 st	P	0,5	0,4	0,1	0,2	0,1	0,1	0,1
			M	0,2	0,2	0	0,1	0,1	0,1	0
Autobus b)	BELGIQUE/BELGIË	1000 st	P	1,0	[1,0]
			M	0,7	0,8	0,2	0,3	0,3	0,2	0,3
	LUXEMBOURG			—	—	—	—	—	—	—
	EWG · CEE e)	1000 p	P	15,8	15,7	d) 3,7	d) 3,7	d) 3,8	d) 3,5	d) 2,7
Straßen- und Sattelzugmaschinen	DEUTSCHLAND (B.R.)	1000 st	P	4,9	5,9	1,6	1,7	1,5	1,5	1,3
Tracteurs routiers et à semi-remorques	FRANCE	1000 p	P	3,2	3,7	0,7	1,0	1,1	1,0	0,7
Motrici p. semirimorchi.	ITALIA	1000 st	P	1,2	1,5	c)	0,4	0,5	0,5	0,2
Trekauto's	NEDERLAND	1000 st	P	0,5	0,7	0,2	0,2	0,2	0,2	0,2
			M	0,4	0,4	0,1	0,1	0,1	0,1	0,1
Tracteurs routiers et à semi-remorques	BELGIQUE/BELGIË	1000 p	P	c)	c)
			M	0,6	0,8	0,2	0,2	0,2	0,2	0,2
	LUXEMBOURG			—	—	—	—	—	—	—
	EWG · CEE e)	1000 p	P	d) 9,8	11,8d)	.	3,3	3,2	3,2	2,4
Fahrräder (fabrikmäßig hergestellt)	DEUTSCHLAND (B.R.)	1000 st	P	1 042,4	984,9	240,1	259,7	223,3	277,3	247,0
Bicyclettes	FRANCE	1000 p	P	759,9	804	195,6	312	139	187	195
Biciclette	ITALIA	1000 p	P	472,1	375,8	90,2	94,1	79,6	85,6	84,8
Rijwielen	NEDERLAND	1000 st	L	536,8	549,6	136,2	137,4	142,1	156,8	132,4
Bicyclettes	BELGIQUE/BELGIË	1000 p	P	320
	LUXEMBOURG			—	—	—	—	—	—	—
	EWG · CEE	1000 p		3 131
Mopeds	DEUTSCHLAND (B.R.)	1000 st	P	87,4	96,2	23,5	23,9	28,6	31,5	25,6
Cyclomoteurs (moteurs de moins de 50 cm ³)	FRANCE	1000 p	L	1 149,0	1 140,4	275,7	278,2	267,1	343,9	256,3
Ciclomotori	ITALIA	1000 p	P	f) 160
Hulpmotorrijwielen	NEDERLAND	1000 st	L	176,2	166,2	41,7	32,3	42,4	57,4	37,2
Cyclomoteurs (y compris bicyclettes à moteur)	BELGIQUE/BELGIË	1000 p	P	24,0
			M	12,0
	LUXEMBOURG			—	—	—	—	—	—	—
	EWG · CEE	1000 p		[1597]
Krafträder aller Art	DEUTSCHLAND (B.R.)	1000 st	P	126,5	124,8	29,8	36,5	31,6	33,9	.
Motocycles tous types	FRANCE	1000 p	L	4,7	2,9	0,5	0,5	0,0	0,2	0,1
Motoveicoli	ITALIA	1000 p	P	459,1	501,1	116,1	120,2	138,7	136,9	115,1
Motorrijwielen	NEDERLAND	1000 st	P	0,1	0	0	0	0	0	0
Motocycles tous types	BELGIQUE/BELGIË	1000 p	P	0,1	(0,3)
			M	7,4
	LUXEMBOURG			—	—	—	—	—	—	—
	EWG · CEE	1000 p		(590)	(629)

davon-solt:

- a) Nur Omnibusse mit einem zulässigen Gesamtgewicht von mehr als 9 Tonnen.
b) Omnibusse und Fahrgestelle.
c) In den Nutzfahrzeugen einbegriffen.
d) Ohne die Produktion Belgiens.
e) Ohne die montierten Kraftfahrzeuge.
f) 1961

- a) Uniquement autobus et autocars d'un poids total autorisé supérieur à 9 t.
b) Autobus et châssis.
c) Compris dans les véhicules utilitaires.
d) Sans la production de la Belgique.
e) Total sans le montage.
f) 1961

ERZEUGNIS · PRODUIT PRODOTTO · PRODUKT	LAND PAYS/PAESE	m ² , m ³ , t, hl...	P L C	1962	1963	1963		1964		
						III	IV	I	II	III
<i>davon-voit:</i>										
Krafträder bis 100 ccm Zylinderinhalt*) Vélocycleurs (moteurs de 50 à 125 cm ³)	DEUTSCHLAND (B.R.)	1000 st	P	94,9	99,6	24,1	28,0	28,4	30,5	25,3
	FRANCE	1000 p	L	3,4	2,6	0,5	0,5	0,0	0,2	0,1
	ITALIA			—	—	—	—	—	—	—
	NEDERLAND			—	—	—	—	—	—	—
	BELGIQUE/BELGIË			—	—	—	—	—	—	—
	LUXEMBOURG			—	—	—	—	—	—	—
	EWG · CEE									
Krafträder über 100 ccm Zylinderinhalt Motocyclettes (moteurs de plus de 125 cm ³)	DEUTSCHLAND (B.R.)	1000 st	P	10,2	17,2	4,5	6,3	2,8	2,5	2,1
	FRANCE	1000 p	L	1,0	0,2	0	0	—	—	—
	ITALIA			—	—	—	—	—	—	—
	NEDERLAND			—	—	—	—	—	—	—
	BELGIQUE/BELGIË			—	—	—	—	—	—	—
	LUXEMBOURG			—	—	—	—	—	—	—
	EWG · CEE									
Motorroller Scooters (cylindrées diverses)	DEUTSCHLAND (B.R.)	1000 st	P	21,5	8,0	1,2	2,2	0,5	0,8	.
	FRANCE	1000 p	L	0,3	—	—	—	—	—	—
	ITALIA			—	—	—	—	—	—	—
Scooters	NEDERLAND	1000 st	P	0	0	0	0	0	0	0
Scooters	BELGIQUE/BELGIË	1000 p	P	—	—	—	—	—	—	—
		1000 p	M	7,0
	LUXEMBOURG			—	—	—	—	—	—	—
	EWG · CEE									

a) Einschl. Krafträder bis 50 ccm. Zylinderinhalt mit Geschwindigkeitsbegrenzung (Mokicks).

a) Y compris les vélocycleurs d'une cylindrée inférieure à 50 cm³ avec limitation de vitesse.

ERZEUGNIS · PRODUIT PRODOTTO · PRODUKT	LAND PAYS/PAESE	m ² , m ³ , t, hl...	P L C	1962	1963	1963		1964		
						III	IV	I	II	III
Wasserzähler	DEUTSCHLAND (B.R.)	1000 st	P	672	704	184	193	197,9	202,2	206,6
Compteurs à eau	FRANCE	1000 p	L	868	861	195,0	221,7	236,7	220,2	175,8
Compteurs à eau	ITALIA	1000 p	P	190	160	—	—	—	—	—
	NEDERLAND									
	BELGIQUE/BELGIË									
	LUXEMBOURG									
	EWG · CEE									
Nichtelektrische Großuhren a)	DEUTSCHLAND (B.R.)	Mio st	P	23,5	20,9	5,2	5,7	5,4	5,7	5,5
Révells, pendulettes, horloges b) . . .	FRANCE	Mio p	L	3,6	3,8	0,7	1,2	0,8	1,0	1,1
	ITALIA			—	—	—	—	—	—	—
	NEDERLAND			—	—	—	—	—	—	—
	BELGIQUE/BELGIË			—	—	—	—	—	—	—
	LUXEMBOURG			—	—	—	—	—	—	—
	EWG · CEE									

a) Ohne technische u. Turmuhren; einschl. Armaturbrettuhren.

b) Einschl. der elektrischen Uhren (1962: ca. 256 000, 1. Halbjahr 1963: 375 000).

a) Non compris les horloges techniques et les horloges monumentales; y compris les montres pour tableaux de bord.

b) Y compris les horloges électriques (env. 256 000 en 1962; 375 000 au 1^{er} semestre 1963).

ERZEUGNIS · PRODUIT PRODOTTO · PRODUKT	LAND PAYS/PAESE	m ² , m ³ , t, hl...	P L C	1962	1963	1963		1964		
						III	IV	I	II	III
Genehmigte Wohnbauten ^{c)}	DEUTSCHLAND (B.R.)	1000 st		242,6	223,0	64,4	54,5	48,5	61,9	68,3
Bâtiments d'habitation autorisés ^{d)}	FRANCE	1000 p		124,6	139,7	34,9	34,8	.	.	.
Fabbricati residenziali progettati ^{e)}	ITALIA	{ ^{a)} 1000 p ^{b)} 1000 p		43,2 134,5	51,1 154,9	12,6 76,6	12,2	11,9 75,7	12,3	9,8
Bâtiments d'habitation autorisés ^{e)}	NEDERLAND	1000 p		39,0	36,6	8,7	8,6	12,2	12,7	10,0
Maisons d'habitation autorisées ^{e)}	BELGIQUE/BELGIË LUXEMBOURG	1000 p		0,4	0,4	0,1	0,1	0,1	0,1	0,1
	EWG · CEE									
Genehmigte Wohnbauten ^{f)}	DEUTSCHLAND (B.R.)	Mio m ³		247,6	222,6	64,1	56,1	49,2	63,1	69,9
Fabbricati residenziali progettati ^{f)}	FRANCE									
Woningbouwwerken ^{g)}	ITALIA	{ ^{a)} Mio m ³ ^{b)} Mio m ³		127,4 236,8	158,8 284,1	39,5 141,2	40,0	34,5 120,6	32,5	27,1
Bâtiments d'habitation autorisés ^{e)} f)	NEDERLAND	Mio m ³		26,7	30,0
	BELGIQUE/BELGIË LUXEMBOURG	Mio m ³		29,4
	EWG · CEE									
Genehmigte Nichtwohnbauten ^{c)}	DEUTSCHLAND (B.R.)	1000 st		91,7	85,9	24,8	20,7	20,2	27,2	26,4
Autres bâtiments autorisés	FRANCE	1000 p		43,3	47,8	12,1	11,6	.	.	.
Altri fabbricati progettati ^{c)}	ITALIA	{ ^{a)} 1000 p ^{b)} 1000 p		9,1 28,6	9,5 30,9	2,3 15,0	2,3	2,0 13,5	2,0	1,8
Overige gebouwen ^{g)}	NEDERLAND	1000 st		6,9	8,0
Autres bâtiments autorisés ^{f)} h)	BELGIQUE/BELGIË	1000 p		9,4	9,9	2,7	2,2	2,6	3,2	.
Autres maisons autorisées ^{c)}	LUXEMBOURG	1000 p		[0,2]
	EWG · CEE ^{b)}	1000 p		180,1
Genehmigte Nichtwohnbauten ^{f)}	DEUTSCHLAND (B.R.)	Mio m ³		171,6	149,9	41,2	38,9	38,8	46,9	50,8
Altri fabbricati progettati ^{f)}	FRANCE									
Overige gebouwen ^{g)}	ITALIA	{ ^{a)} Mio m ³ ^{b)} Mio m ³		32,8 81,8	40,5 93,6	8,9 44,1	8,9	8,1 35,7	7,9	5,9
	NEDERLAND	Mio m ³		29,8	34,0
	BELGIQUE/BELGIË LUXEMBOURG									
	EWG · CEE									
Genehmigte Wohnungen	DEUTSCHLAND (B.R.)	1000		626,6	557,7	157,4	141,1	122,3	155,1	166,7
Logements autorisés	FRANCE	1000		427,2	525,1	146,2	150,7	129,0	143,4	131,1
Abitazioni progettate	ITALIA	{ ^{a)} 1000 ^{b)} 1000		315,0 594,7	391,5 701,7	96,3 346,4	96,8	83,4 285,3	78,1	63,8
Woningen, waarvoor bouwvergunning is verleend	NEDERLAND	1000		81,7	90,0	22,9	29,3	28,1	26,3	27,7
Logements autorisés	BELGIQUE/BELGIË	1000		58,2	[53,3]	[12,7]	[12,5]	[17,8]	[18,4]	[14,5]
Logements autorisés	LUXEMBOURG	1000		[0,6]						
	EWG · CEE	{ ⁱ⁾ 1000 ^{k)} 1000		[1 509,5] [1 789,0]	[1 618,1] [1 916,1]	[435,5] [1 019,3]	[430,5]	[370,6] [926]	[421]	[404]

a) In Provinzhauptstädten und Gemeinden mit mehr als 20 000 Einwohnern.
b) In sämtlichen Gemeinden.
c) Neubau und Wiederaufbau ganzer Gebäude.
d) Zahl der erteilten Baugenehmigungen.
e) Einschl. Notwohnbauten, Anstaltsgebäuden und Hotels.
f) Einschl. Umbau, Ausbau oder Erweiterung bestehender Gebäude.
g) Gebäude, für deren Bau, Wiederaufbau o. Vergrößerung eine Baugenehmigung erteilt wurde, mit einer Bausumme von mindestens 10 000 Gulden.
h) Ohne Anstaltsgebäude und Hotels.
i) Ohne die in den italienischen Gemeinden mit weniger als 20 000 Einwohnern genehmigten Wohnungen.
k) Einschl. der in Fußnote (i) genannten Wohnungen.

a) Chefs-lieux de province et communes de plus de 20 000 habitants.
b) Toutes les communes.
c) Constructions et reconstructions totales.
d) Nombre de permis délivrés.
e) Y compris habitations provisoires, maisons d'hébergement et hôtels.
f) Y compris l'extension ou transformation de bâtiments existants.
g) Bâtiments à construire, reconstruire ou agrandir, pour lesquels une autorisation a été délivrée et dont le coût est supérieur à 10 000 florins.
h) Non compris maisons d'hébergement et hôtels.
i) Non compris les logements autorisés dans les communes italiennes de moins de 20 000 habitants.
k) Y compris les logements mentionnés sous (i).

ERZEUGNIS · PRODUIT PRODOTTO · PRODUKT	LAND PAYS/PAESE	m², m², t, hl...	P L C	1962	1963	1963		1964		
						III	IV	I	II	III
Genehmigte Wohnfläche ^{c)}	DEUTSCHLAND (B.R.)	Mio m²		47,0	42,8	12,2	10,7	9,4	12,1	13,1
Surface habitable } des logements	FRANCE	Mio m²		30,1	37,9	10,6	10,9	.	.	.
Pièces principales } autorisés ^{c)}		1000 p		1 579,1	1 941,0	539,6	553,1	.	.	.
Stanze nelle abitazioni progettate ^{c)}	ITALIA	^{a)} 1000 p		1 144,1	1 431,8	350,8	355,4	314,4	290,1	239,1
	NEDERLAND	^{b)} 1000 p		2 161,6	2 581,8	1 234,8		.	.	.
	BELGIQUE/BELGIË									
	LUXEMBOURG									
	EWG · CEE									
Fertiggestellte Wohnbauten ^{d)}	DEUTSCHLAND (B.R.)	1000 st		213,0	215,7	47,6	130,2	21,0	27,5	50,8
Fabbricati residenziali costruiti ^{d)}	FRANCE									
	ITALIA	^{a)} 1000 p		32,9	35,6	8,1	11,5	7,7	8,0	8,3
	NEDERLAND	^{b)} 1000 p		105,1	111,9	67,8		45,9		
Bâtiments d'habitation achevés ^{d)} f) h)	BELGIQUE/BELGIË	1000 p		31,7	28,1	7,3	7,8	6,8	7,8	9,2
	LUXEMBOURG									
	EWG · CEE									
Fertiggestellte Nichtwohnbauten ^{d)}	DEUTSCHLAND (B.R.)	st		80 954	79 280	13 862	57 252	6 791	8 587	15 666
Altri fabbricati costruiti ^{d)}	FRANCE									
	ITALIA	^{a)} p		3 484	3 524	813	985	900	1 089	945
	NEDERLAND	^{b)} p		13 399	13 781	7 688		6 492		
Autres bâtiments achevés ^{e)} g) h)	BELGIQUE/BELGIË	p		5 001	6 462	1 737	2 325	1 403	1 799	.
	LUXEMBOURG									
	EWG · CEE									
Fertiggestellte Nichtwohnbauten ^{e)}	DEUTSCHLAND (B.R.)	Mio m²		153,2	138,8	23,6	90,6	15,0	17,2	27,9
Altri fabbricati costruiti ^{e)}	FRANCE									
	ITALIA	^{a)} Mio m²		12,7	12,6	2,7	3,5	4,2	4,5	4,7
	NEDERLAND	^{b)} Mio m²		35,3	34,8	20,0		18,8		
	BELGIQUE/BELGIË									
	LUXEMBOURG									
	EWG · CEE									
Fertiggestellte Wohnungen	DEUTSCHLAND (B.R.)	1000		553,3	551,8	120,7	323,4	60,6	77,6	135,8
Logements achevés	FRANCE	1000		308,9	336,2	.	.	67,9	79,3	87,2
Abitazioni costruite	ITALIA	^{a)} 1000		211,4	233,7	53,6	74,2	54,6	58,1	59,4
Voltooide woningen	NEDERLAND	^{b)} 1000		362,7	408,7	240,5		183,0		.
Logements achevés ^{h)}	BELGIQUE/BELGIË	1000		78,9	80,1	21,7	28,1	18,3	24,2	24,1
Logements achevés	LUXEMBOURG	1000		45,7	[41,7]	[10,8]	[11,6]	[10,0]	[11,5]	[13,5]
				(1,4)						
	EWG · CEE	ⁱ⁾ 1000		1 200	(1 243)	.	.	[211]	[251]	[320]
		^{k)} 1000		1 351	(1 409)	.	.	[532]	.	.

a) In Provinzhauptstädten und Gemeinden mit mehr als 20 000 Einwohnern.
b) In sämtlichen Gemeinden.

c) Einschl. Wohnräume bzw. Wohnflächen, die in bestehenden Wohnungen errichtet werden sollen.

d) Neubau und Wiederaufbau ganzer Gebäude.

e) Einschl. Umbau, Ausbau oder Erweiterung bestehender Gebäude.

f) Einschl. Notwohnungen, Anstaltsgebäude und Hotels.

g) Ohne Anstaltsgebäude und Hotels.

h) Unvollständige Reihe.

i) Ohne die in den italienischen Gemeinden mit mehr als 20 000 Einwohnern fertiggestellten Wohnungen.

k) Einschl. der in Fußnote (i) genannten Wohnungen.

a) Chefs-lieux de province et communes de plus de 20 000 habitants.

b) Toutes les communes.

c) Y compris les pièces et surfaces habitables à ajouter à des logements existants.

d) Constructions et reconstructions totales.

e) Y compris l'extension ou transformation de bâtiments existants.

f) Y compris habitations provisoires, maisons d'hébergement et hôtels.

g) Non compris maisons d'hébergement et hôtels.

h) Série incomplète.

i) Non compris les logements achevés dans les communes italiennes de moins de 20 000 habitants.

k) Y compris les logements mentionnés sous (i).

ERZEUGNIS · PRODUIT PRODOTTO · PRODUKT	LAND PAYS/PAESE	m², m³, t, hl...	P L C	1962	1963	1963		1964		
						III	IV	I	II	III
						Fertiggestellte Wohnräume ^{c)}	DEUTSCHLAND (B.R.)	1000 st		2 329,0
Stanze costruite ^{c)}	FRANCE									
	ITALIA	{ ^{a)} 1000 p		771,6	854,7	194,9	276,9	200,6	211,5	221,0
	NEDERLAND	{ ^{b)} 1000 p		1 351,7	1 490,4	901,0		675,8		
	BELGIQUE/BELGIÉ									
	LUXEMBOURG									
	EWG · CEE									

a) In Provinzhauptstädten und Gemeinden mit mehr als 20 000 Einwohnern.
b) In sämtlichen Gemeinden.
c) Einschl. bereits bestehenden Wohnungen hinzugefügte Wohnräume.

a) Chefs-lieux de province et communes de plus de 20 000 habitants.
b) Toutes les communes.
c) Y compris pièces d'habitation ajoutées à des logements existants.

ERZEUGNIS · PRODUIT PRODOTTO · PRODUKT	LAND PAYS/PAESE	m ³ , m ³ , t, hl...	P L C	1962	1963	1963		1964		
						III	IV	I	II	III
Elektrische Energie - sämtliche Kraftwerke ^{a)}	DEUTSCHLAND (B.R.)	TWh	P	126,6	137,4	32,0	37,6	39,2	34,7	37,1
Energie électrique - ensemble des centrales ^{a)}	FRANCE	TWh	P	83,3	88,5	19,9	24,4	24,7	22,7	20,5
Energia elettrica - tutte le centrali ^{a)}	ITALIA	TWh	P	63,1	69,5	17,1	18,3	18,6	17,8	17,9
Elektrische energie - alle centrales ^{a)}	NEDERLAND	TWh	P	18,2	19,8	4,5	5,6	5,7	4,9	4,9
Energie électrique - ensemble des centrales ^{a)}	BELGIQUE/BELGIË	TWh	P	16,4	17,8	4,0	4,9	4,9	4,6	4,5
	LUXEMBOURG	TWh	P	1,5	1,8	0,5	0,5	0,5	0,5	0,6
darunter - dont	EWG · CEE	TWh	P	309	335	78	91	94	85	85
- herkömmliche Wärmekraftwerke ^{a)}	DEUTSCHLAND (B.R.)	TWh	P	114,1	125,2	28,5	34,7	36,9	31,1	34,2
- centrales thermiques classiques ^{a)}	FRANCE	TWh	P	46,9	44,4	8,4	13,4	16,0	10,7	13,8
- centrali termoelettriche tradizionali ^{a)}	ITALIA	TWh	P	21,7	21,1	3,7	6,1	7,9	5,4	7,8
- konventionelle thermische centrales ^{a)}	NEDERLAND	TWh	P	18,2	19,8	4,5	5,6	5,7	4,9	4,9
- centrales thermiques classiques ^{a)}	BELGIQUE/BELGIË	TWh	P	16,2	17,6	4,0	4,8	4,9	4,5	4,5
- centrales thermiques classiques ^{a)}	LUXEMBOURG	TWh	P	1,4	1,3	0,3	0,3	0,3	0,3	0,3
	EWG · CEE	TWh	P	219	229	49	65	72	57	65
- Wasserkraftwerke ^{a)}	DEUTSCHLAND (B.R.)	TWh	P	12,4	12,2	3,5	2,8	2,3	3,5	2,8
- centrales hydrauliques ^{a)}	FRANCE	TWh	P	35,9	43,6	11,3	10,8	8,5	11,9	6,6
- centrali idroelettriche ^{a)}	ITALIA	TWh	P	39,1	45,9	12,8	11,5	9,7	11,3	8,9
	NEDERLAND	—	—	—	—	—	—	—	—	—
- centrales hydrauliques ^{a)}	BELGIQUE/BELGIË	TWh	P	0,2	0,1	0	0	0	0	0
- centrales hydrauliques ^{a)}	LUXEMBOURG	TWh	P	0,1	0,5	0,1	0,2	0,2	0,2	0,2
	EWG · CEE	TWh	P	88	102	28	25	21	27	19
Erd- und Grubengas	DEUTSCHLAND (B.R.)	1000 Tcal	P	10,3	12,7	2,7	3,7	4,3	3,6	4,1
Gaz naturel et grisou	FRANCE	1000 Tcal	P	44,0	45,0	9,3	12,6	12,9	12,2	10,0
Gas naturale e metano	ITALIA	1000 Tcal	P	65,1	65,6	14,1	17,9	19,2	14,6	16,0
Aard- en mijngas	NEDERLAND	1000 Tcal	P	4,7	5,2	1,2	1,4	1,6	1,5	1,7
Gaz naturel et grisou	BELGIQUE/BELGIË	1000 Tcal	P	0,6	0,6	0,1	0,1	0,2	0,1	0,1
	LUXEMBOURG	—	—	—	—	—	—	—	—	—
	EWG · CEE	1000 Tcal	P	125	129	27	36	38	32	32
Gas aus Kokereien und Gaswerken	DEUTSCHLAND (B.R.)	1000 Tcal	P	106,3	103,2	24,1	26,4	28,0	25,8	25,5
Gaz de cokerie et d'usine	FRANCE	1000 Tcal	P	28,8	29,9	6,9	7,8	8,6	7,3	7,0
Gas di cokerie e d'officina	ITALIA	1000 Tcal	P	11,2	11,5	2,7	2,9	2,9	2,7	2,8
Gas van cokes- en gasfabrieken	NEDERLAND	1000 Tcal	P	12,5	13,1	3,0	3,3	3,6	3,3	3,0
Gaz de cokerie et d'usine	BELGIQUE/BELGIË	1000 Tcal	P	14,1	13,9	3,4	3,4	3,5	3,5	3,4
Gaz de cokerie et d'usine	LUXEMBOURG	1000 Tcal	P	0,1	0,1	0	0	0	0	0
	EWG · CEE	1000 Tcal	P	173	172	40	44	47	43	42

a) Nettoerzeugung; öffentliche Versorgung und Eigenerzeuger.

a) Production nette; services publics et autoproducteurs.

TITEL	TITRE	Preis Einzelnummer Price per issue Prezzo ogni numero					Prix par numéro Prijs per nummer					Preis Jahresabonnement Price annual subscription Prezzo abbonamento annuo					Prix abonnement annuel Prijs jaarabonnement														
		DM	Ffr	Lit.	Fl	Fb	DM	Ffr	Lit.	Fl	Fb	DM	Ffr	Lit.	Fl	Fb	DM	Ffr	Lit.	Fl	Fb										
		PERIODISCHE VERÖFFENTLICHUNGEN																													
Allgemeines Statistisches Bulletin (violett) deutsch / französisch / italienisch / niederländisch / englisch 11 Hefte jährlich		Bulletin général de statistiques (série violette) allemand / français / italien / néerlandais / anglais 11 numéros par an		4,—	5,—	620	3,60	50	40,—	49,—	6 250	36,50	500																		
Statistische Informationen (orange) deutsch / französisch / italienisch / niederländisch / englisch 4 Hefte jährlich		Informations statistiques (série orange) allemand / français / italien / néerlandais / anglais 4 fascicules par an		8,—	10,—	1 250	7,25	100	28,—	34,—	4 370	25,50	350																		
Statistische Grundzahlen deutsch, französisch, italienisch, niederländisch, englisch jährlich		Statistiques de base allemand, français, italien, néerlandais, anglais publication annuelle		4,—	5,—	620	3,60	50	—	—	—	—	—																		
Außenhandel: Monatsstatistik (rot) deutsch / französisch 11 Hefte jährlich		Commerce extérieur: Statistique mensuelle (série rouge) allemand / français 11 numéros par an		4,—	5,—	620	3,60	50	40,—	49,—	6 250	36,50	500																		
Außenhandel: Analytische Übersichten (rot) deutsch / französisch vierteljährlich in zwei Bänden (Importe-Exporte) Bände Jan.-März, Jan.-Juni, Jan.-Sept. Band Jan.-Dez.: Importe Exporte		Commerce extérieur: Tableaux analytiques (série rouge) allemand / français publication trimestrielle de deux tomes (import-export) Fascicules janv.-mars, jan.-juin, janv.-sept. Fascicule janv.-déc.: Importations Exportations		—	—	—	—	—	68,—	83,—	10 620	61,50	850																		
Überseeische Assoziierte: Außenhandelsstatistik (olivgrün) deutsch / französisch vierteljährlich		Associés d'outre-mer: Statistique du commerce extérieur (série olive) allemand / français publication trimestrielle		8,—	10,—	1 250	7,25	100	—	—	—	—	—																		
Überseeische Assoziierte: Statistisches Bulletin (olivgrün) deutsch / französisch / italienisch / niederländisch / englisch 4-5 Hefte jährlich		Associés d'outre-mer: Bulletin statistique (série olive) allemand / français / italien / néerlandais / anglais 4-5 fascicules par an		12,—	15,—	1 870	11,—	150	—	—	—	—	—																		
Kohle und sonstige Energieträger (nachtblau) deutsch / französisch / italienisch / niederländisch zweimonatlich Jahrbuch		Charbon et autres sources d'énergie (série bleu nuit) allemand / français / italien / néerlandais publication bimestrielle Fascicule annuel		20,—	24,50	3 120	18,—	250	—	—	—	—	—																		
Industriestatistik (blau) deutsch / französisch / italienisch / niederländisch vierteljährlich Jahrbuch		Statistiques industrielles (série bleue) allemand / français / italien / néerlandais publication trimestrielle Fascicule annuel		6,—	7,50	930	5,40	75	56,—	68,—	8 750	50,—	700																		
Eisen und Stahl (blau) deutsch / französisch / italienisch / niederländisch zweimonatlich Jahrbuch		Sidérurgie (série bleue) allemand / français / italien / néerlandais publication bimestrielle Fascicule annuel		2,—	2,50	310	1,80	25	8,—	10,—	1 200	7,—	100																		
Sozialstatistik (gelb) deutsch, französisch, italienisch, niederländisch unregelmäßig		Statistiques sociales (série jaune) allemand, français, italien, néerlandais publication irrégulière		6,—	7,50	930	5,40	75	30,—	37,—	4 680	27,30	375																		
Agrarstatistik (grün) deutsch / französisch 6-8 Hefte jährlich		Statistiques agricoles (série verte) allemand / français 6-8 fascicules par an		6,—	7,50	930	5,40	75	18,—	22,—	2 800	16,—	225																		
EINZELVERÖFFENTLICHUNGEN																															
Internationales Warenverzeichnis für den Außenhandel (CST) deutsch, französisch, italienisch, niederländisch		Classification statistique et tarifaire pour le commerce international (CST) allemand, français, italien, néerlandais		6,—	7,50	930	5,40	75	30,—	37,—	4 680	27,30	375																		
Systematisches Verzeichnis der Industrien in den Europäischen Gemeinschaften (NICE) deutsch / französisch und italienisch / niederländisch		Nomenclature des Industries établies dans les Communautés européennes (NICE) allemand / français et italien / néerlandais		4,—	5,—	620	3,60	50	—	—	—	—	—																		
Außenhandel: Länderverzeichnis deutsch / französisch / italienisch / niederländisch		Commerce ext.: Code géographique allemand / français / italien / néerlandais		4,—	5,—	620	3,60	50	—	—	—	—	—																		
Einheitliches Güterverzeichnis für die Verkehrsstatistik (NST) deutsch, französisch		Nomenclature uniforme de marchandises pour les Statistiques de Transport (NST) allemand, français		4,—	5,—	620	3,60	50	—	—	—	—	—																		

TITOLO	TITEL	TITLE
PUBBLICAZIONI PERIODICHE	PERIODIEKE UITGAVEN	PERIODICAL PUBLICATIONS
Bollettino Generale di Statistiche (serie viola) tedesco / francese / italiano / olandese / inglese 11 numeri all'anno	Algemeen Statistisch Bulletin (paars) Duits / Frans / Italiaans / Nederlands / Engels 11 nummers per jaar	General Statistical Bulletin (purple series) German / French / Italian / Dutch / English 11 issues per year
Informazioni Statistiche (serie arancione) tedesco / francese / italiano / olandese / inglese 4 fascicoli all'anno	Statistische Mededelingen (oranje) Duits / Frans / Italiaans / Nederlands / Engels 4 nummers per jaar	Statistical information (orange series) German / French / Italian / Dutch / English 4 issues yearly
Statistiche Generali tedesco, francese, italiano, olandese, inglese annuale	Basisstatistieken Duits, Frans, Italiaans, Nederlands, Engels jaarlijks	Basic Statistics German / French / Italian / Dutch / English yearly
Commercio Estero: Statistica Mensile (serie rossa) tedesco / francese 11 numeri all'anno	Buitenlandse Handel: Maandstatistiek (rood) Duits / Frans 11 nummers per jaar	Foreign Trade: Monthly Statistics (red series) German / French 11 issues yearly
Commercio Estero: Tavole Analitiche (serie rossa) tedesco / francese trimestrale in due tomi (import-export) Fascicoli genn.-marzo, genn.-giugno, genn.-sett. Fascicolo genn.-dic. : Importazioni Esportazioni	Buitenlandse Handel: Analytische tabellen (rood) Duits / Frans driemaandelijks in twee banden (invoer-uitvoer); Band jan.-maart, jan.-juni, jan.-sept. Band jan.-dec. : Invoer Uitvoer	Foreign Trade: Analytical Tables (red series) German / French quarterly publication in two volumes (imports- exports) Issues Jan.-March, Jan.-June, Jan.-Sept. Issue Jan.-Dec. : Imports Exports
Associati d'Oltremare: Statistica del Commer- cio estero (serie verde oliva) tedesco / francese trimestrale	Overzeese Geassocieerden: Statistiek van de Buitenlandse Handel (olijfgroen) Duits / Frans driemaandelijks	Overseas Associates: Foreign Trade Statistics (olive-green series) German / French quarterly
Associati d'Oltremare: Bollettino statistico (serie verde oliva) tedesco / francese / italiano / olandese / inglese 4-5 fascicoli all'anno	Overzeese Geassocieerden: Statistisch Bulletin (olijfgroen) Duits / Frans / Italiaans / Nederlands / Engels 4-5 nummers per jaar	Overseas Associates: Statistical Bulletin (olive-green series) German / French / Italian / Dutch / English 4-5 issues yearly
Carbone ed altre Fonti d'Energia (serie blu notte) tedesco / francese / italiano / olandese bimestrale Fascicolo annuo	Kolen en overige energiebronnen (nachtblauw) Duits / Frans / Italiaans / Nederlands tweemaandelijks Jaarboek	Coal and other Sources of Energy (night blue series) German / French / Italian / Dutch bimonthly Annual edition
Statistiche dell'Industria (serie blu) tedesco / francese / italiano / olandese trimestrale Fascicolo annuo	Industriestatistiek (blauw) Duits / Frans / Italiaans / Nederlands driemaandelijks Jaarboek	Industrial Statistics (blue series) German / French / Italian / Dutch quarterly Annual edition
Siderurgia (serie blu) tedesco / francese / italiano / olandese bimestrale Fascicolo annuo	Ijzer en Staal (blauw) Duits / Frans / Italiaans / Nederlands tweemaandelijks Jaarboek	Iron and Steel (blue series) German / French / Italian / Dutch bimonthly Annual edition
Statistiche Sociali (serie gialla) tedesco, francese, italiano, olandese irregolare	Sociale Statistiek (geel) Duits, Frans, Italiaans, Nederlands onregelmatig	Social Statistics (yellow series) German, French, Italian, Dutch published at irregular intervals
Statistica Agraria (serie verde) tedesco / francese 6-8 fascicoli all'anno	Landbouwstatistiek (groen) Duits / Frans 6-8 nummers per jaar	Agricultural Statistics (green series) German / French 6-8 issues yearly
PUBBLICAZIONI NON PERIODICHE	NIET-PERIODIEKE UITGAVEN	NON-PERIODICAL PUBLICATIONS
Classificazione Statistica e Tariffaria per il Commercio Internazionale (CST) tedesco, francese, italiano, olandese	Classificatie voor Statistiek en Tarief van de Internationale handel (CST) Duits, Frans, Italiaans, Nederlands	Statistical and Tariff Classification for Inter- national Trade (CST) German, French, Italian, Dutch
Nomenclatura delle Industrie nelle Comunità Europee (NICE) tedesco / francese e italiano / olandese	Systematische Indeling der Industrietakken in de Europese Gemeenschappen (NICE) Duits / Frans en Italiaans / Nederlands	Nomenclature of the Industries in the European Communities (NICE) German / French and Italian / Dutch
Commercio Estero: Codice geografico tedesco / francese / italiano / olandese	Buitenlandse Handel: Landenlijst Duits / Frans / Italiaans / Nederlands	Foreign Trade: Geographical Code German / French / Italian / Dutch
Nomenclatura uniforme delle merci per la statistica del trasporto (NST) tedesco, francese	Eenvormige goederennomenclatuur voor de vervoerstatistieken (NST) Duits, Frans	Standard Goods Nomenclature for Transport Statistics (NST) German, French

**STATISTISCHES AMT DER EUROPÄISCHEN GEMEINSCHAFTEN
OFFICE STATISTIQUE DES COMMUNAUTÉS EUROPÉENNES
ISTITUTO STATISTICO DELLE COMUNITÀ EUROPEE
BUREAU VOOR DE STATISTIEK DER EUROPESE GEMEENSCHAPPEN
STATISTICAL OFFICE OF THE EUROPEAN COMMUNITIES**

Verwaltungsrat / Conseil d'Administration / Consiglio d'Amministrazione / Raad van Bestuur / Supervisory Board

Vorsitzender / Président / Presidente / Voorzitter / Chairman:

A. Coppé Vizepräsident der Hohen Behörde der Europäischen Gemeinschaft für Kohle und Stahl / Vice-président de la Haute Autorité de la Communauté européenne du charbon et de l'acier / Vicepresidente dell'Alta Autorità della Comunità Europea del Carbono e dell'Acciaio / Vice-voorzitter van de Hoge Autoriteit der Europese Gemeenschap voor Kolen en Staal / Vice-President of the High Authority of the European Coal and Steel Community

Mitglieder / Membres / Membri / Leden / Members:

L. Levi Sandri Vizepräsident der Kommission der Europäischen Wirtschaftsgemeinschaft / Vice-président de la Commission de la Communauté économique européenne / Vicepresidente della Commissione della Comunità Economica Europea / Vice-voorzitter van de Commissie der Europese Economische Gemeenschap / Vice-President of the Commission of the European Economic Community

P. De Groot Mitglied der Kommission der Europäischen Atomgemeinschaft / Membre de la Commission de la Communauté européenne de l'énergie atomique / Membro della Commissione della Comunità Europea dell'Energia Atomica / Lid van de Commissie der Europese Gemeenschap voor Atoomenergie / Member of the Commission of the European Atomic Energy Community

—

R. Wagenführ Generaldirektor / Directeur général / Direttore Generale / Directeur-Generaal / Director general

H. Schumacher Assistent / Assistant / Assistente / Assistent / Assistant

Direktoren / Directeurs / Direttori / Directeuren / Directors:

R. Dumas Allgemeine Statistik / Statistiques générales / Statistica Generale / Algemene Statistiek / General Statistics

V. Parretti Energiestatistik. Statistik der assoziierten überseeischen Länder. Maschinelle Auswertung / Statistiques de l'énergie. Statistiques des associés d'outre-mer. Exploitations mécanographiques / Statistiche dell'Energia. Statistiche degli Associati d'Oltremare. Lavori meccanografici / Energiestatistiek. Statistieken van de Geassocieerde Overzeese Gebieden. Machinale bewerking / Energy Statistics. Statistics of Associated Overseas Countries. Machine computation.

C. Legrand Außenhandels- und Verkehrsstatistik / Statistiques du commerce extérieur et des transports / Statistica del Commercio estero e dei Trasporti / Statistieken van de Buitenlandse Handel en Vervoer / Foreign Trade and Transport Statistics

F. Grotius Industrie- und Handwerksstatistik / Statistiques industrielles et artisanales / Statistica dell'Industria e dell'Artigianato / Industrie- en Ambachtsstatistiek / Industrial and Craft Statistics

P. Gavanier Sozialstatistik / Statistiques sociales / Statistica Sociale / Sociale Statistiek / Social Statistics

N.N. Agrarstatistik / Statistiques agricoles / Statistica Agraria / Landbouwstatistiek / Agricultural statistics

—

R. Sannwald Redaktion der Veröffentlichungen / Rédaction des publications / Redazione delle pubblicazioni / Redactie van de publikaties / Editing of publications

Diese Veröffentlichung kann zum Einzelpreis von DM 6,— oder zum Jahresabonnementspreis von DM 18,— durch die nachstehend aufgeführten Vertriebsstellen bezogen werden:

Cette publication est vendue, au numéro, au prix de Ffr 7,50 ou Fb 75,— ou par abonnement annuel au prix de Ffr 22,— ou Fb 225,—. S'adresser aux bureaux de vente ci-dessous:

Questa pubblicazione è in vendita al prezzo di Lit. 930,— il numero e di Lit. 2.800,— l'abbonamento annuale da richiedersi agli uffici di vendita seguenti:

Deze publikatie kost Fl. 5,40 resp. 75 BF per nummer of Fl. 16,— resp. 225 BF per jaarabonnement en is verkrijgbaar bij onderstaande verkoopadressen:

This publication is available (single copies: 11 s. 0 d., annual subscription: £ 1.12 s. 6 d.) from the following sales agents:

DEUTSCHLAND (B.R.) BUNDESANZEIGER, Postfach - Köln 1 — Fernschreiber: Anzeiger Bonn 08.882.595

FRANCE SERVICE DE VENTE EN FRANCE DES PUBLICATIONS DES COMMUNAUTÉS EUROPÉENNES - 26, rue Desaix, Paris 15^e — Compte courant postal: Paris 23-96

ITALIA LIBRERIA DELLO STATO - Piazza G. Verdi, 10 — Roma
Agenzie: ROMA — Via del Tritone, 61/A e 61/B e Via XX Settembre (Palazzo Ministero delle Finanze) - MILANO — Galleria Vittorio Emanuele, 3 - FIRENZE — Via Cavour, 46/R - NAPOLI — Via Chiaia, 5

NEDERLAND STAATSDRUKKERIJ- EN UITGEVERIJBEDRIJF — Christoffel Plantijnstraat, 's-Gravenhage

BELGIË-BELGIQUE BELGISCH STAATSBLAG — Leuvense weg 40 - Brussel
MONITEUR BELGE — 40, rue de Louvain - Bruxelles

LUXEMBOURG OFFICE CENTRAL DE VENTE DES PUBLICATIONS DES COMMUNAUTÉS EUROPÉENNES — 9, rue Goethe - Luxembourg

GREAT BRITAIN AND COMMONWEALTH H.M. STATIONERY OFFICE — P.O. Box 569 - London S.E. 1

ANDERE LÄNDER - AUTRES PAYS - ALTRI PAESI - ANDERE LANDEN - OTHER COUNTRIES

ZENTRALVERTRIEBSBÜRO DER VERÖFFENTLICHUNGEN DER EUROPÄISCHEN GEMEINSCHAFTEN

OFFICE CENTRAL DE VENTE DES PUBLICATIONS DES COMMUNAUTÉS EUROPÉENNES

UFFICIO CENTRALE DI VENDITA DELLE PUBBLICAZIONI DELLE COMUNITÀ EUROPEE

CENTRAAL VERKOOPKANTOOR VAN DE PUBLIKATIES DER EUROPESE GEMEENSCHAPPEN

CENTRAL SALES OFFICE FOR PUBLICATIONS OF THE EUROPEAN COMMUNITIES

Luxembourg, 2, Place de Metz

CA650001B4AC