



MÅNEDLIG BULLETIN OVER UDENRIGSHANDELEN
MONATSBULLETIN DER AUSSENHANDELSSTATISTIK
MONTHLY EXTERNAL TRADE BULLETIN
BULLETIN MENSUEL DU COMMERCE EXTÉRIEUR
BOLLETTINO MENSILE DEL COMMERCIO ESTERO
MAANDBULLETIN VAN DE BUITENLANDSE HANDEL



**DE EUROPÆISKE FÆLLESSKABERS STATISTISKE KONTOR
STATISTISCHES AMT DER EUROPÄISCHEN GEMEINSCHAFTEN
STATISTICAL OFFICE OF THE EUROPEAN COMMUNITIES
OFFICE STATISTIQUE DES COMMUNAUTÉS EUROPÉENNES
ISTITUTO STATISTICO DELLE COMUNITÀ EUROPEE
BUREAU VOOR DE STATISTIEK DER EUROPESE GEMEENSCHAPPEN**

Luxembourg-Kirchberg, Boîte postale 1907 — Tél. 43011 Télex: Comeur Lu 3423
1049 Bruxelles, Bâtiment Berlaymont, Rue de la Loi 200 (Bureau de liaison) — Tél. 735 80 40

Denne publikation kan fås gennem de salgssteder, som er nævnt på omslagets tredje side i dette hæfte.

Diese Veröffentlichung ist bei den auf der dritten Umschlagseite aufgeführten Vertriebsbüros erhältlich.

This publication is obtainable from the sales offices mentioned on the inside back cover.

Pour obtenir cette publication, prière de s'adresser aux bureaux de vente dont les adresses sont indiquées à la page 3 de la couverture.

Per ottenere questa pubblicazione, si prega di rivolgersi agli uffici di vendita i cui indirizzi sono indicati nella 3^a pagina della copertina.

Deze publikatie is verkrijgbaar bij de verkoopkantoren waarvan de adressen op blz. 3 van het omslag vermeld zijn.

**MÅNEDLIG BULLETIN OVER UDENRIGSHANDELEN
MONATSBULLETIN DER AUSSENHANDELSSTATISTIK
MONTHLY EXTERNAL TRADE BULLETIN
BULLETIN MENSUEL DU COMMERCE EXTÉRIEUR
BOLLETTINO MENSILE DEL COMMERCIO ESTERO
MAANDBULLETIN VAN DE BUITENLANDSE HANDEL**

3 - 1979

Manuskript afsluttet i marts 1979
Manuskript abgeschlossen im März 1979
Manuscript completed in March 1979
Manuscrit terminé en mars 1979
Manoscritto terminato in marzo 1979
Manuscript in maart 1979 afgesloten

Indholdsgengivelse kun tilladt med angivelse af kilde
Inhaltswiedergabe nur mit Quellennachweis gestattet
Reproduction of the contents of this publication is subject to acknowledgment of the source
La reproduction des données est subordonnée à l'indication de la source
La riproduzione del contenuto è subordinata alla citazione della fonte
Het overnemen van gegevens is toegestaan mits duidelijke bronvermelding

Printed in Belgium 1979

Kat./cat.: CA-AR-79-003-6A-C

HENVISNING

Med øjeblikkelig virkning offentliggøres statistikkerne over Fællesskabets udenrigshandel og over samhandel mellem dets medlemsstater i europæiske regningsenheder (ERE), svarende til den, ved Kommissionens beslutning nr. 3289/75/EKSF af 18.12.1975, fastlagte definition. (EFT L 327 af 19.12.1975, side 4).

HINWEIS

Ab sofort werden die Statistiken des Außenhandels der Gemeinschaft und des Handels zwischen ihren Mitgliedstaaten veröffentlicht in Europäischen Rechnungseinheiten (ERE), entsprechend der durch Entscheidung der Kommission Nr. 3289/75/EGKS vom 18.12.1975 festgelegten Definition (Amtsblatt Nr. L 327 vom 19.12.1975, Seite 4).

NOTE

In future the External Trade Statistics of the Community and statistics of trade between Member States will be published in European Units of Account (EUA) as defined in Commission Decision No 3289/75/ECSC of 18 December 1975 (OJ L 327 of 19.12.1975, p. 4).

AVERTISSEMENT

Dorénavant les statistiques du commerce extérieur de la Communauté et du commerce entre ses États membres seront publiées en unités de compte européennes (UCE) selon la définition fixée par la décision de la Commission n° 3289/75/CECA du 18 décembre 1975 (JO n° L 327 du 19.12.1975, p. 4).

AVVERTENZA

D'ora in poi le statistiche del commercio estero della Comunità e del commercio fra gli Stati membri di essa saranno pubblicati in Unità di Conto Europee (UCE) secondo la definizione fissata dalla decisione della Commissione n. 3289/75/CECA del 18 dicembre 1975 (GU n. L 327 del 19.12.1975, p. 4).

BEMERKING

Van nu af aan worden de statistieken van de buitenlandse handel van de Gemeenschap en van de handel tussen de Lid-Staten gepubliceerd in Europese rekeneenheden (ERE), overeenkomstig de bepaling begrepen in de beslissing van de Commissie nr. 3289/75/EGKS van 18 december 1975 (Publikatieblad nr. L 327 van 19.12.1975, blz. 4).

Forord

Vorbemerkungen

Foreword

»Månedlig Bulletin over Udenrigshandelen« har til formål at give hurtig oplysning om den kortfristede udvikling af Fællesskabets udenrigshandel, samt om samhandelen mellem dets medlemsstater, såvel som om Fællesskabets stilling i handelen med tredjelande.

Das „Monatsbulletin der Außenhandelsstatistik“ dient der möglichst schnellen Berichterstattung über die kurzfristige Entwicklung des Außenhandels der Gemeinschaft und des Handels zwischen ihren Mitgliedstaaten sowie über die Stellung der Gemeinschaft im Handel der Drittländer.

The 'Monthly External Trade Bulletin' aims to provide the most rapid possible information on the short-term development of Community foreign trade and trade between Member States, and on the position of the Community in trade between third countries.

Der offentliggøres her måneds- og kvartalsresultater, opdelt efter oprindelseslande (efter afsendelsesland for Benelux-staterne indtil 31. december 1976 og for Irland og Danmark indtil 31. december 1977) og bestemmelsesland, dels efter varer eller efter landområder og varekategorier. Årsresultaterne offentliggøres i særlige årbøger eller i tillæg til månedshæfterne. Man vil finde detaljerede opdelinger efter varer og lande i »Analytiske Tabeller NIMEXE« og i »Analytiske Tabeller CST (SITC)«, der udkommer årligt. Alle værdiangivelser vedrører specialhandelen (indtil 31. december 1977 henfører de dog til den almindelige handel for Det forenede Kongeriges, Danmarks og Irlands vedkommende).

Ausgewiesen werden Monats- und Vierteljahresergebnisse aufgegliedert nach Ursprungs- (für die Benelux-Staaten bis 31. Dezember 1976 und für Irland und Dänemark bis 31. Dezember 1977), Herkunfts- und Bestimmungsländern, nach Waren und nach Zonen und Warenkategorien. Jahreszahlen bleiben besonderen Jahrbüchern oder Beilagen zum Monatsheft vorbehalten. Für detaillierte Aufgliederungen nach Waren und Ländern sei auf die jährlich herausgegebenen Veröffentlichungen „Analytische Übersichten NIMEXE“ und „Analytische Übersichten CST (SITC)“ verwiesen. Alle Angaben beziehen sich auf den Spezialhandel (für das Vereinigte Königreich, Dänemark und Irland jedoch bis zum 31. Dezember 1977 auf den Generalhandel).

It records monthly and quarterly results broken down by country of origin (dispatching country for the Benelux countries until 31 December 1976 and for Ireland and Denmark until 31 December 1977) and of destination, by products, and by zones and categories of products. Annual figures are reserved for special yearbooks or supplements to the monthly Bulletin. For a more detailed account of products and countries the reader should refer to the annual publications 'Analytical Tables NIMEXE' and 'Analytical Tables CST (SITC)'. All the figures refer to special trade (though to general trade until 31 December 1977 for the United Kingdom, Denmark and Ireland).

Priserne er angivet cif til grænsen ved vareindførsel, og fob fra grænsen ved vareudførsel.

Die Werte gelten cif nationale Grenze für die Einfuhr, fob nationale Grenze für die Ausfuhr.

Values are cif national frontier for imports, fob national frontier for exports.

I overensstemmelse med »Landefortegnelsen« er landene ordnet efter kontinenter og geografisk beliggenhed, tilnærmelsesvis i rækkefølgen vest-øst, nord-syd. Den fuldstændige tekst til denne fortegnelse — som også offentliggøres i De Europæiske Fællesskabers Tidende — udkommer én gang årligt på de seks officielle sprog som bilag til denne publikation.

Die Länder sind aufgrund des Länderverzeichnis nach Erdteilen und geographischer Lage annähernd in der Reihenfolge West-Ost, Nord-Süd angeordnet. Der vollständige Text dieses Verzeichnisses erscheint — abgesehen von seiner Veröffentlichung im Amtsblatt der Gemeinschaft — einmal jährlich in den sechs Amtssprachen, als Beilage zu diesem Monatsheft.

The countries are classified according to the 'Country Nomenclature' by continents, and by geographical location approximately in the order west-east, north-south. Complete text of this nomenclature, in addition to its publication in the Official Journal of the European Communities, appears once a year in the six official languages as an appendix to this monthly publication.

Varene er klassificeret ifølge »International varefortegnelse for udenrigshandelen« (SITC, rev. 2).

Die Waren sind gemäß dem „Internationalen Warenverzeichnis für den Außenhandel“ (SITC, Rev. 2) geordnet.

The products are classified according to the 'Standard International Trade Classification' (SITC, Rev. 2).

Statistik vedrørende Forbundsrepublikken Tyskland omfatter også Vest-Berlin. Handelen med Den tyske demokratiske Republik og Øst-Berlin er ikke omfattet af Forbundsrepublikken Tysklands udenrigshandelsstatistik.

Die Statistiken der Bundesrepublik Deutschland schließen das Gebiet von West-Berlin ein. Der Handel mit der Deutschen Demokratischen Republik und Berlin (Ost) ist in den Außenhandelsstatistiken der Bundesrepublik Deutschland nicht erfaßt.

The statistics for the Federal Republic of Germany include the territory of West Berlin. Trade with the German Democratic Republic and East Berlin is not included in the Federal Republic's external trade statistics.

Fra 1.1.1971 til 31.12.1976 blev oplysninger om Nederlandenes indførsel fra BLØU (Belgisk-Luxembourgsk Økonomisk Union) udarbejdet på basis af de tilsvarende oplysninger om BLØU's udførsel til Nederlandene og omvendt. Der er anvendt en kurs svarende til 1 000 FB = 72,40 Fl. Fra den 17. september 1973 er kursen 1 000 FB = 68,95 Fl.

Vom 1.1.1971 bis zum 31.12.1976 wurden die Angaben über die Einfuhr der Niederlande aus der BLWU aufgrund der entsprechenden Angaben über die Ausfuhr der BLWU nach den Niederlanden und umgekehrt aufbereitet und zwar zum Wechselkurs von 1 000 FB = 72,40 Fl, ab 17. September 1973 zum Kurs von 1 000 FB = 68,95 Fl.

For the period 1.1.1971 to 31.12.1976, information on imports into the Netherlands from the BLEU is based on the relevant statistics on corresponding exports from the BLEU to the Netherlands and vice versa, at an exchange rate of initially FB 1 000 = Fl 72.40 and from 17 September 1973 FB 1 000 = Fl 68.95.

Avertissement

Le «Bulletin mensuel du commerce extérieur» a pour but de fournir dans les plus courts délais des données sur l'évolution à court terme du commerce extérieur de la Communauté et du commerce entre ses États membres, ainsi que sur la position de la Communauté dans le commerce des pays tiers.

Il y est rendu compte de résultats mensuels et trimestriels, ventilés par pays d'origine (par pays de provenance, pour les États membres du Benelux, jusqu'au 31 décembre 1976 et pour l'Irlande et le Danemark, jusqu'au 31 décembre 1977) et par pays de destination, par produits et par zones et catégories de produits. Les chiffres annuels sont réservés à des annuaires spéciaux ou à des suppléments du Bulletin mensuel. On trouve des ventilations détaillées par produits et pays dans les publications annuelles consacrées aux «Tableaux analytiques NIMEXE» et aux «Tableaux analytiques CST (CTCI)». Toutes les données concernent le commerce spécial (jusqu'au 31 décembre 1977, elles se rapportent toutefois au commerce général, pour le Royaume-Uni, le Danemark et l'Irlande).

Les valeurs s'entendent cif frontière nationale à l'importation, fob frontière nationale à l'exportation.

Les pays sont classés d'après la nomenclature des pays par continents et approximativement selon leur position géographique dans le sens ouest-est, nord-sud. Le texte complet de cette nomenclature – qui paraît aussi dans le Journal officiel des Communautés européennes –, est publié une fois par an en supplément au Bulletin mensuel, dans les six langues officielles.

Les produits sont classés selon la «Classification type pour le commerce international» (CTCI, rev. 2).

Les statistiques de la république fédérale d'Allemagne couvrent le territoire de Berlin-Ouest. Le commerce avec la République démocratique allemande et Berlin-Est n'est pas compris dans les statistiques du commerce extérieur de la république fédérale d'Allemagne.

Entre le 1.1.1971 et le 31.12.1976, les données relatives aux importations des Pays-Bas en provenance de l'UEBL ont été établies à partir des données relatives aux exportations correspondantes de l'UEBL à destination des Pays-Bas et vice-versa, sur la base de 1 000 FB = 72,40 FI, depuis le 17 septembre 1973 sur la base de 1 000 FB = 68,95 FI.

Premessa

Scopo del «Bollettino mensile del commercio estero» è fornire con la massima tempestività possibile dati sull'andamento a breve termine del commercio estero della Comunità e del commercio tra gli Stati membri, nonché sulla posizione che la Comunità occupa nel commercio dei paesi terzi.

La pubblicazione contiene i risultati mensili e trimestrali, suddivisi per paese di origine (o per paese di provenienza, limitatamente agli Stati membri del Benelux fino al 31 dicembre 1976, e all'Irlanda e alla Danimarca fino al 31 dicembre 1977) e per paese di destinazione, per prodotti, zone e categorie di prodotti. I dati annuali sono pubblicati in annuari speciali o in supplementi al Bollettino mensile. Suddivisioni più particolareggiate per prodotti e paesi sono disponibili nelle pubblicazioni annuali delle «Tavole analitiche NIMEXE» e delle «Tavole analitiche CST (CTCI)». Tutti i dati si riferiscono al commercio speciale (tuttavia, per il Regno Unito, la Danimarca e l'Irlanda riguardano, fino al 31 dicembre 1977, il commercio generale).

I valori indicati s'intendono cif franco frontiera nazionale per le importazioni e fob franco frontiera nazionale per le esportazioni.

I paesi sono classificati per continenti, secondo la nomenclatura dei paesi, ed approssimativamente secondo la loro posizione geografica nel senso ovest-est, nord-sud. Il testo completo di detta nomenclatura è pubblicato – oltre che nella Gazzetta Ufficiale delle Comunità – una volta all'anno nelle sei lingue ufficiali, quale supplemento al Bollettino mensile.

I prodotti sono classificati secondo la «Classificazione tipo per il commercio internazionale» (CTCI, rev. 2).

Le statistiche della Repubblica federale di Germania comprendono il territorio di Berlino Ovest. D'altra parte, le statistiche del commercio estero della Repubblica federale di Germania non comprendono il commercio con la Repubblica democratica tedesca e Berlino Ovest.

Fra il 1.1.1971 e il 31.12.1976 i dati relativi alle importazioni dei Paesi Bassi in provenienza dall'UEBL sono stati elaborati sulla scorta dei dati relativi alle corrispondenti esportazioni dell'UEBL a destinazione dei Paesi Bassi, e viceversa, applicando il tasso di conversione di 1 000 FB = 72,40 FI, modificato in 1 000 FB = 68,95 FI a partire dal 17 settembre 1973.

Opmerking vooraf

Het „Maandbulletin van de buitenlandse handel” dient tot bevordering van een zo snel mogelijke voorlichting over de ontwikkeling op korte termijn van de buitenlandse handel van de Gemeenschap en van de handel tussen de Lid-Staten onderling, alsmede over de relatieve positie van de Gemeenschap in de handel van derde landen.

In dit bulletin worden resultaten per maand en per kwartaal gepubliceerd, ingedeeld naar land van oorsprong (tot 31 december 1976 voor de Beneluxlanden en tot 31 december 1977 voor Ierland en Denemarken het land van herkomst), en land van bestemming, naar producten, zones en productencategorieën. Jaarcijfers worden uitsluitend in speciale jaarboeken of supplementen bij het maandbulletin vermeld. Voor een gedetailleerde indeling naar produkt en land wordt de lezer verwezen naar de jaarlijkse publikaties „Analytische tabellen van de buitenlandse handel NIMEXE” en „Analytische tabellen voor de buitenlandse handel CST (SITC)”. Alle gegevens hebben betrekking op de speciale handel (voor het Verenigd Koninkrijk, Ierland en Denemarken tot 31 december 1977 echter nog op de algemene handel).

De waarde is bij invoer de cif-waarde nationale grens en bij uitvoer de fob-waarde nationale grens.

De landen zijn aan de hand van de „landenlijst” ingedeeld naar werelddelen en geografische ligging, ongeveer in de volgorde west-oost, noord-zuid. De volledige tekst van deze nomenclatuur wordt in het Publikatieblad van de Europese Gemeenschappen gepubliceerd en verschijnt bovendien eenmaal per jaar als supplement bij dit maandbulletin in de zes officiële talen van de Gemeenschap.

De producten zijn overeenkomstig de „Type Classificatie voor de Internationale Handel” (TCIH, herz. 2).

Bij de statistieken van de Bondsrepubliek Duitsland is het gebied van West-Berlijn inbegrepen. De handel met de Duitse Democratische Republiek en Oost-Berlijn is niet in de statistieken van de buitenlandse handel van de Bondsrepubliek Duitsland begrepen.

Tussen 1.1.1971 en 31.12.1976 werden de gegevens over de invoer van Nederland uit de BLEU aan de hand van de gegevens over de uitvoer van de Bleu naar Nederland en omgekeerd opgesteld en wel tegen de wisselkoers van FB 1 000 = FI 72,40 en vanaf 17 september 1973 tegen de koers van FB 1 000 = FI 68,95.

Dansk	Deutsch	English	Side Seite Page
Indholdsfortegnelse	Inhaltsverzeichnis	Table of Contents	
Forord	Vorbemerkungen	Foreword	IV
Fodnoter	Fußnoten	Footnotes	X
GRAFISK FREMSTILLING	GRAPHISCHE DARSTELLUNGEN	CHARTS	
EF's handelsbalance	Handelsbilanz der EG	Trade balance of the EC	1
Handelsbalancer	Handelsbilanzen	Trade balances	2
SPECIALTABEL	SONDERÜBERSICHT	SPECIAL TABLE	
DE EUROPÆISKE FÆLLESSKABERS HANDEL	HANDEL DER EUROPÄISCHEN GEMEINSCHAFT	TRADE OF THE EUROPEAN COMMUNITY	
Tab. 1	Tab. 1	Tab. 1	
Summariske tal for handelen på lande:	Gesamtüberblick des Handels nach Ländern:	General summary of trade by country:	
Kvartalsoplysninger: import, eksport, handelsbalance	Vierteljährlich: Einfuhr, Ausfuhr, Handelsbilanz	Quarterly data: import, export, trade balance	4
Månedsoplysninger: Import	Monatlich: Einfuhr	Monthly data: Import	5
Eksport	Ausfuhr	Export	6
Handelsbalance	Handelsbilanz	Trade balance	7
Tab. 2	Tab. 2	Tab. 2	
Summariske tal for handelen fordelt på varer:	Gesamtüberblick des Handels nach Waren:	General summary of trade by commodities:	
EF total	EG	EC	8
De enkelte medlemslande	Mitgliedstaaten	Member countries	
Tab. 3	Tab. 3	Tab. 3	
Indeks:	Indices:	Indices:	
Kvantumindeks og værdiindeks	Indices des Volumens und der tatsächlichen Werte	Indices of volume and value	12
Indeks for enhedsværdier, bytteforholdet mellem kvantumindekset for importen og eksporten	Indices der Durchschnittswerte, Terms of Trade und der Volumenverhältnisse	Index of unit value, terms of trade and ratio of volume	13
Tab. 4	Tab. 4	Tab. 4	
Udviklingen i handelen, i alt, intra- og extra-EF:	Entwicklung des Handels, Insgesamt, Intra- und Extra-EG:	Trends in trade, total, intra and extra-EC:	
I alt	Insgesamt	Total trade	14
Intra-EF (EUR 9)	Intra-EG (EUR 9)	Intra-EC (EUR 9)	15
Extra-EF (EUR 9)	Extra-EG (EUR 9)	Extra-EC (EUR 9)	16
Handelsbalance (EUR 9)	Handelsbilanz (EUR 9)	Trade balance (EUR 9)	17
Intra-EF fordelt på medlemslandene	Intra-EG nach Mitgliedstaaten	Intra-EC by member countries	18
Tab. 5	Tab. 5	Tab. 5	
Udviklingen i handelen med de vigtigste landeområder:	Entwicklung des Handels mit den wichtigsten Gebieten:	Trends in trade with major areas:	
Lande i klasse 1	Länder der Klasse 1	Class 1 countries	22
EFTA	EFTA	EFTA	23
USA	Vereinigte Staaten	United States	24
Lande i klasse 2	Länder der Klasse 2	Class 2 countries	25
ACP	ACP	ACP	26
Østeuropa	Osteuropa	Eastern Europe	27
Tab. 6	Tab. 6	Tab. 6	
Handelen fordelt på oprindelseslande og bestemmelseslande:	Handel nach Ursprung und Bestimmung:	Trade by origins and destinations:	
Akkumulerede tal	Jahresteil	Cumulative	28
Månedstal	Monatlich	Monthly	44

Table des matières**Avertissement****Notes****GRAPHIQUES**

Balance commerciale de la CE
Balances commerciales

TABLEAU SPECIAL**COMMERCE DE LA COMMUNAUTÉ EUROPÉENNE (CE)****Tab. 1****Résumé général du commerce par pays :**

Chiffres trimestriels: import, export, balance commerciale

Chiffres mensuels: Import

Export

Balance commerciale

Tab. 2**Résumé général du commerce par produits :**

CE

Pays membres

Tab. 3**Indices :**

Indices de volume et de valeur courante

Indices de la valeur moyenne, des termes de l'échange et du rapport des volumes

Tab. 4**Évolution du commerce, total, intra- et extra-CE :**

Total

Intra-CE (EUR 9)

Extra-CE (EUR 9)

Balance commerciale (EUR 9)

Intra-CE par pays membres

Tab. 5**Évolution du commerce avec les principales zones :**

Pays de la classe 1

AELE

États-Unis

Pays de la classe 2

ACP

Europe orientale

Tab. 6**Commerce par origine et destination :**

Chiffres cumulés

Chiffres mensuels

Indice**Premessa****Note****GRAFICI**

Bilancia commerciale della CE
Bilancie commerciale

TABELLA SPECIALE**COMMERCIO DELLA COMUNITÀ EUROPEA (CE)****Tab. 1****Riepilogo generale del commercio per paesi :**

Dati trimestrali: importazione, esportazione, bilancia commerciale

Dati mensili: Importazione

Esportazione

Bilancia commerciale

Tab. 2**Riepilogo generale del commercio per prodotti :**

CE

Paesi membri

Tab. 3**Indici :**

Indici dei volumi e dei valori correnti

Indice del valore medio, termini dello scambio e rapporto dei volumi

Tab. 4**Evoluzione del commercio, totale, intra- et extra-CE :**

Totale

Intra-CE (EUR 9)

Extra-CE (EUR 9)

Bilancia commerciale (EUR 9)

Intra-CE per paesi membri

Tab. 5**Evoluzione del commercio con le principali zone :**

Paesi della classe 1

EFTA

Stati Uniti

Paesi della classe 2

ACP

Europa orientale

Tab. 6**Commercio per origine e destinazione :**

Cumulato

Mensile

Inhoudsopgave**Voorafgaande opmerkingen****Voetnoten****GRAFIEKEN**

Handelsbalans van de EG
Handelsbalansen

BIJZONDER OVERZICHT**HANDEL VAN DE EUROPESE GEMEENSCHAP (EG)****Tab. 1****Algemeen overzicht van de handel volgens landen :**

Trimestrieel: invoer, uitvoer, handelsbalans

Maandelijks: Invoer

Uitvoer

Handelsbalans

Tab. 2**Algemeen overzicht van de handel volgens goederen :**

EG

Lid-Staten

Tab. 3**Indexcijfers :**

Hoeveelheids- en waarde-indexcijfers

Indexcijfers van de gemiddelde waarde, van de ruilvoet en van de volumeverhouding

Tab. 4**Ontwikkeling van de handel, totaal, intra- en extra-EG :**

Totaal

Intra-EG (EUR 9)

Extra-EG (EUR 9)

Handelsbalans (EUR 9)

Intra-EG handel volgens de Lid-Staten

Tab. 5**Ontwikkeling van de handel met de belangrijkste gebieden :**

Landen van de klasse 1

EVA

Verenigde Staten van Amerika

Landen van de klasse 2

ACP

Oost-Europa

Tab. 6**Handel volgens oorsprong en bestemming :**

Cumulatief

Maandelijks

Dansk

Deutsch

English

Tab. 7

Udviklingen i handelen fordelt på varegrupper:

0,1:	Nærings- og nydelsesmidler
3:	Brændselsstoffer
2,4:	Råstoffer
7:	Maskiner og transportmidler
5,6,8:	Andre industriprodukter
5:	Kemiske produkter
6:	Bearbejdede varer fordelt efter materialets art
8:	Forskellige bearbejdede varer

Tab. 7

Entwicklung des Handels nach Warenklassen:

0,1:	Nahrungs- und Genußmittel
3:	Brennstoffe
2,4:	Rohstoffe
7:	Maschinen und Fahrzeuge
5,6,8:	Andere industrielle Erzeugnisse
5:	Chemische Erzeugnisse
6:	Bearbeitete Waren, nach Beschaffenheit gegliedert
8:	Verschiedene bearbeitete Waren

Tab. 7

Trends in trade by commodity groups:

0,1:	Food, beverages and tobacco	52
3:	Fuel products	54
2,4:	Raw materials	56
7:	Machinery and transport equipment	58
5,6,8:	Other industrial products	60
5:	Chemicals	62
6:	Manufactured goods classified by material	64
8:	Miscellaneous manufactured articles	66

Tab. 8

Handelen fordelt på varer, månedstal

Tab. 8

Handel nach Waren, monatlich

Tab. 8

Trade by products, monthly

68

TREDJELANDENES HANDEL

HANDEL DER DRITTEN LÄNDER

TRADE OF NON-COMMUNITY COUNTRIES

Tab. 9

Udviklingen i de vigtigste tredjelandes samlede handel og handel med EF (EUR 9)

Tab. 9

Entwicklung des Handels der wichtigsten Drittländer insgesamt und mit der EG (EUR 9)

Tab. 9

Trends in total trade and trade with the EC (EUR 9) (major countries)

104

OMREGNINGSKURSER

UMRECHNUNGSKURSE

EXCHANGE RATES

108

GEONOMENKLATUR 1978

GEONOMENKLATUR 1978

GEONOMENCLATURE 1978

110

Specialtabeller

offentliggjort i tidligere hæfter

Sonderübersichten

in früheren Heften veröffentlicht

Special Tables

published in previous issues

			År Jahr Year	Nr. Nr. No
EF-landenes handel fordelt på varegrupper, zoner og efter oprindelseslande og bestemmelseslande	Handel der Mitgliedstaaten der EG nach Warenklassen, Zonen und nach Ursprung und Bestimmung	EC countries and trade by product groups, areas as well as by country of origin and destination		
januar-september 1978	Januar-September 1978	January-September 1978	1979	1
januar-juni 1978	Januar-Juni 1978	January-June 1978	1978	11
januar-marts 1978	Januar-März 1978	January-March 1978	1978	9
januar-december 1977	Januar-Dezember 1977	January-December 1977	1978	5
januar-september 1977	Januar-September 1977	January-September 1977	1978	2
januar-juni 1977	Januar-Juni 1977	January-June 1977	1977	11
januar-marts 1977	Januar-März 1977	January-March 1977	1977	10
januar-december 1976	Januar-Dezember 1976	January-December 1976	1977	4
januar-december 1975	Januar-Dezember 1975	January-December 1975	1976	5
januar-december 1973/1974	Januar-Dezember 1973/1974	January-December 1973-1974	1975	9
EF's andel og vigtigste extra-EF handelspartners andel i handelen med de enkelte lande	Anteil der EG und des Hauptpartners Extra-EG am Handel der einzelnen Länder	Proportion of each country's trade with EC and with its main non-EC trading partner	1973	11
			1971	7
EF's handel med landbrugsprodukter:	Handel der EG mit landwirtschaftlichen Erzeugnissen:	Trade of the EC with agricultural products:		
A: Samlet oversigt over udviklingen fra 1969-1972	A: Gesamtüberblick der Entwicklung 1969-1972	A: Summary of trends 1969-1972	1973	12
B: De vigtigste varekategorier	B: Wichtige Warenkategorien	B: Main product groups	1978	11
			1978	10
			1978	6
			1978	4
			1977	9
C: Varer underkastet reglerne for de fælles landbrugsordninger	C: Erzeugnisse, die den Gemeinschaftlichen Agrarverordnungen unterliegen	C: Products subject to common agricultural policy regulations	1978	11
			1978	10
			1978	6
			1978	4
			1978	2

Français

Italiano

Nederlands

Tab. 7

Évolution du commerce par classes de produits:

0,1:	Produits alimentaires, boissons et tabacs
3:	Produits énergétiques
2,4:	Matières premières
7:	Machines et matériel de transport
5,6,8:	Autres produits industriels
5:	Produits chimiques
6:	Articles manufacturés classés par matières
8:	Articles manufacturés divers

Tab. 8

Commerce par produits, mensuel

COMMERCE DES PAYS TIERS

Tab. 9

Évolution du commerce des principaux pays tiers, global et avec la CE (EUR 9)

TAUX DE CONVERSION

GÉONOMENCLATURE 1978

Tab. 7

Evoluzione del commercio per classe di prodotti:

0,1:	Prodotti alimentari, bevande e tabacchi
3:	Combustibili
2,4:	Materie prime
7:	Macchine e apparecchi
5,6,8:	Altri prodotti industriali
5:	Prodotti chimici
6:	Articoli manufatti classificati per materie
8:	Articoli manufatti diversi

Tab. 8

Commercio per prodotti, mensile

COMMERCIO DEI PAESI TERZI

Tab. 9

Evoluzione del commercio globale e con la CE (EUR 9) (paesi principali)

TASSO DI CONVERSIONE

GEONOMENCLATURA 1978

Tab. 7

Ontwikkeling van de handel volgens goederenklassen:

0,1:	Voedingswaren, dranken en tabak	52
3:	Brandstoffen	54
2,4:	Grondstoffen	56
7:	Machines en voertuigen	58
5,6,8:	Andere industriële goederen	60
5:	Chemische produkten	62
6:	Fabrikaten, gerangschikt naar de grondstof	64
8:	Diverse fabrikaten, n.e.g.	66

Tab. 8

Handel volgens goederen, maandelijks

HANDEL VAN DE DERDE LANDEN

Tab. 9

Ontwikkeling van de totale handel en van de handel met de EG (EUR 9) (voornaamste derde landen)

OMREKENINGSKOERSEN

GEONOMENCLATUUR 1978

Tableaux spéciaux

parus dans les précédents numéros

Tabelle speciali

pubblicate nei numeri precedenti

Bijzondere overzichten

verschenen in de vorige nummers

Commerce des pays de la CE par classes de produits, zones et par origines et destinations

Janvier-septembre 1978
Janvier-juin 1978
Janvier-mars 1978
Janvier-décembre 1977
Janvier-septembre 1977
Janvier-juin 1977
Janvier-mars 1977
Janvier-décembre 1976
Janvier-décembre 1975
Janvier-décembre 1973-1974

Part de la CE et du principal partenaire extra-CE dans le commerce de chaque pays

Commerce de la CE en produits agricoles:

A: Résumé de l'évolution 1969-1972

B: Principales catégories de produits

C: Produits soumis aux règlements de la politique agricole commune

Commercio dei paesi della CE per categorie di prodotti, zona, origine e destinazione

Gennaio-settembre 1978
Gennaio-giugno 1978
Gennaio-marzo 1978
Gennaio-dicembre 1977
Gennaio-settembre 1977
Gennaio-giugno 1977
Gennaio-marzo 1977
Gennaio-dicembre 1976
Gennaio-dicembre 1975
Gennaio-dicembre 1973-1974

Aliquota CE e del partner principale extra-CE nel commercio di ciascun paese

Commercio della CE dei prodotti agricoli:

A: Riepilogo dell'evoluzione 1969-1972

B: Principali categorie di prodotti

C: Prodotti soggetti ai regolamenti della politica agricola comune

Handel van de landen van de EG naar groepen van produkten, gebieden en naar oorsprong en bestemming

Januari-september 1978	1979	1
Januari-juni 1978	1978	11
Januari-maart 1978	1978	9
Januari-december 1977	1978	5
Januari-september 1977	1978	2
Januari-juni 1977	1977	11
Januari-maart 1977	1977	10
Januari-december 1976	1977	4
Januari-december 1975	1976	5
Januari-december 1973-1974	1975	9

Aandeel van de EG en van de belangrijkste handelspartners buiten de EG in de handel van ieder land

Handel van de EG in landbouwprodukten:

A: Algemeen overzicht van de ontwikkeling 1969-1972

B: Voornaamste categorieën van produkten

C: Produkten die onderworpen zijn aan de verordeningen van het gemeenschappelijk landbouwbeleid

Année Anno Jaar	N° N. Nr.
1979	1
1978	11
1978	9
1978	5
1978	2
1977	11
1977	10
1977	4
1976	5
1975	9
1973	11
1971	9
1973	12
1978	11
1978	10
1978	6
1978	4
1977	9
1978	11
1978	10
1978	6
1978	4
1978	2

Dansk

Deutsch

English

Fodnoter

Fußnoten

Footnotes

Tab.	Note			
1	1 2 3 4	– = Merindførsel Inkl. Finland fra 1.1.1977 Uden Finland fra 1.1.1977 Alle oplysninger i denne publikation, der omhandler handelen mellem Forbundsrepublikken Tyskland og EF, omfatter ikke den i denne tabel anførte interzonehandel, dvs. handelen mellem BR Tyskland og Den tyske demokratiske Republik og Østberlin	– = Einfuhrüberschuß Einschl. Finnland vom 1.1.1977 an Ohne Finnland vom 1.1.1977 an Alle Angaben dieser Veröffentlichung über den Handel der Bundesrepublik Deutschland und der EG enthalten nicht den in dieser Tabelle aufgeführten Interzonenhandel, d.h. den Handel der BR Deutschland mit der Deutschen Demokratischen Republik und Berlin (Ost)	– = Import surplus Including Finland from 1.1.1977 Excluding Finland from 1.1.1977 Figures for trade by the Federal Republic of Germany with the German Democratic Republic and the Soviet sector of Berlin are given at the bottom of this table, but are not included in any of the data given elsewhere in this publication on trade by the Federal Republic of Germany and the European Communities
2	1	Afsnittenes totaler (2-cifret CST) inkluderer i 1976 ikke Nederlandenes handel med Belgien-Luxembourg	1976 ist der Handel der Niederlande mit Belgien-Luxemburg in den Summen der Abschnitte (CST 2-stellig) nicht enthalten	In 1976 the totals of the divisions (2 digits CST) do not include the trade of the Netherlands with Belgium-Luxembourg
4	1 2	– = Merindførsel På basis af indførselen	– = Einfuhrüberschuß Auf Basis der Einfuhr	– = Import surplus On basis of import
5	1 2	Inkl. Finland fra 1.1.1977 Se note 4 til tabel 1	Einschl. Finnland vom 1.1.1977 an Siehe Note 4 der Tabelle 1	Including Finland from 1.1.1977 Refer to note 4 of Table 1
7	1	Månedstallene omfatter ikke fortrolige forsendelser	In den Monatszahlen sind vertrauliche Angaben nicht enthalten	The monthly figures do not include confidential data
8	1	Ekklusive Nederlandenes handel med Belgien-Luxembourg ERE er en regningsenhed baseret på en »kurv af valutaer« i form af en vis mængde af hver af Fællesskabets valutaer; sammenvejrningen er foretaget på grundlag af hver medlemsstats gennemsnitlige bruttonationalindkomst og samhandel med de øvrige medlemsstater i 5-årsperioden 1969-1973. I sammenvejrningen indgår desuden for hver valuta det pågældende lands andel i Fællesskabets kortfristede monetære støtte mellem centralbankerne (Jf. SKEF, Almen Statistik, tabel nr. 753) Omregningskurser anvendt af De forenede Nationers Statistiske Kontor. (Vægtet gennemsnit hvis der anvendes forskellige kurser ved import og eksport).	Ohne den Handel der Niederlande mit Belgien-Luxemburg Die ERE ist eine „Währungskorb“-Einheit auf der Grundlage fester Beträge für jede Gemeinschaftswährung; als Wägungselemente dienen Fünfjahresdurchschnitte (1969-1973) des Bruttosozialprodukts und des innergemeinschaftlichen Handels jedes Mitgliedstaates. Diese Wägung berücksichtigt für die einzelnen Währungen auch den Anteil des betreffenden Landes an dem kurzfristigen monetären Beistand zwischen den Zentralbanken der Gemeinschaft (s. SAEG Allgemeine Statistik, Tabelle 753) Umrechnungskurse des Statistischen Amtes der Vereinten Nationen. (Bei unterschiedlichen Kursen für Ein- und Ausfuhr gewogene Durchschnitte.)	Excluding the trade of the Netherlands with Belgium and Luxembourg The EUA is a 'basket' unit, based on a certain quantity of each Community currency, weighted on the basis of the 5 years (1969-1973) average of the gross national product (GNP) and of the intra-Community trade of each Member State. This weighting also takes account, for each currency, of the share of the country concerned in the short-term monetary support between the central banks of the Community (cf. SOEC. General Statistics, Table No 753). Conversion rates as used by the Statistical Office of the United Nations. (Weighted averages if the rates are different for imports and exports.)

Tegn og forkortelser

Zeichen und Abkürzungen

Symbols and Abbreviations used

—	Nul	Null (nichts)	Nil
0	Mindre end det halve af den anvendte enhed	Weniger als die Hälfte der verwendeten Einheit	Data less than half the unit used
:	Oplysning foreligger ikke	Kein Nachweis vorhanden	No data available
Ø	Gennemsnit pr. måned	Monatsdurchschnitt	Monthly average
*	Skønsmæssigt angivet af Eurostat	Vom Eurostat vorgenommene Schätzung	Estimate made by Eurostat
r	Korrigerede tal	Berichtigte Angabe	Revised data
Mio	Million	Million	Million
Mrd	Milliard	Milliarde	'000 millions
kWh	Kilowatt time	Kilowattstunde	Kilowatt hour
EUA-UCE	Europæiske Fællesskabers Regningsenhed	Europäische Rechnungseinheit	European Unit of Account
Eur	Statistiske Regningsenhed	Statistische Recheneinheit	Unit of account for statistical purposes
\$	US-dollars	US-Dollar	US dollar
EC-CE	De europæiske Fællesskaber	Europäische Gemeinschaft	European Community
EUR 6	De seks oprindelige EF-medlemsstater i alt	Summe der sechs ursprünglichen Mitgliedstaaten	Total of the first six member countries of the EC
EUR 9	EF-medlemsstaterne i alt	Summe der Mitgliedstaaten der EG	Total of the member countries of the EC
Belg.-Lux.	BLØU — Belgisk-Luxembourgsk økonomiske Union	BLWU — Belgisch-Luxemburgische Wirtschaftsunion	BLEU — Belgo-Luxembourg Economic Union
EUROSTAT	De europæiske Fællesskabers Statistiske Kontor	Statistisches Amt der Europäischen Gemeinschaften	Statistical Office of the European Communities
SITC/CTCI	International varefortegnelse for udenrigshandelen	Internationales Warenverzeichnis für den Außenhandel	Standard International Trade Classification
G	Generalhandel	Generalhandel	General trade
N	Eksport af nationalt producerede varer	Ausfuhr heimischer Waren	Exports of national goods
NS	Ikke betydende værdi	Ohne Aussagewert	Unsignificant

Français

Notes

Tab.	Note	
1	1	- = Excédent d'importations
	2	Y compris la Finlande à partir du 1.1.1977
	3	Non compris la Finlande à partir du 1.1.1977
	4	Le commerce de la république fédérale d'Allemagne avec la République démocratique allemande et le secteur soviétique de Berlin, figurant au bas du tableau, est exclu dans toutes les autres données de cette publication relatives au commerce de la R.F. d'Allemagne et de la CE
2	1	En 1976, les totaux par divisions (2 chiffres CST) ne comprennent pas le commerce des Pays-Bas avec Belgique-Luxembourg
4	1	- = Excédent d'importations
	2	Sur la base des importations
5	1	Y compris la Finlande à partir du 1.1.1977
	2	Voir note 4 du tableau 1
7	1	Les chiffres mensuels ne comprennent pas les données confidentielles
8	1	A l'exclusion du commerce des Pays-Bas avec Belgique-Luxembourg
		L'UCE est une unité de type «panier», basée sur une certaine quantité de chacune des monnaies communautaires, selon une pondération qui fait intervenir la moyenne sur 5 ans (1969-1973) du produit national brut et du commerce intra-communautaire de chaque État membre. Cette pondération tient également compte, pour chaque monnaie de la part du pays concerné dans le soutien monétaire à court terme entre banques centrales de la Communauté (Cf. OSCE, Statistiques générales, tableau 753)
		Taux de conversion utilisés par l'Office Statistique des Nations unies. (Moyennes pondérées s'il existe des taux différents pour les importations et les exportations.)

Abréviations et signes employés

—	Néant
0	Donnée inférieure à la moitié de l'unité utilisée
:	Donnée non disponible
∅	Moyenne mensuelle
*	Estimation de l'Eurostat
r	Donnée révisée
Mio	Million
Mrd	Milliard
kWh	Kilowattheure
EUA-UCE	Unité de compte européenne
Eur	Unité de compte statistique
\$	Dollar US
EC-CE	Communauté européenne
EUR 6	Ensemble des six premiers États membres de la CE
EUR 9	Ensemble des États membres de la CE
Belg.-Lux.	UEBL — Union Économique Belgo-Luxembourgeoise
EUROSTAT	Office Statistique des Communautés Européennes
SITC/CTCI	Classification type pour le commerce international
G	Commerce général
N	Exportations de produits nationaux
NS	Non significatif

Italiano

Note

- = Eccedente all'importazione
Finlandia inclusa a partire dal 1.1.1977
Finlandia esclusa a partire dal 1.1.1977
Il commercio della Repubblica Federale di Germania con la Repubblica democratica tedesca e il settore sovietico di Berlino, che figura in calce alla tabella, è escluso in tutti gli altri dati relativi al commercio della R.F. di Germania e della CE della presente pubblicazione
In 1976 i totali per divisioni (2 cifre CST) non comprendono il commercio dei Paesi Bassi con il Belgio ed il Lussemburgo
- = Eccedente all'importazione
Sulla base delle importazioni
Finlandia inclusa a partire dal 1.1.1977
Vedere nota 4 della tabella 1
I dati mensili non includono i dati confidenziali
Escluso il commercio dei Paesi Bassi con il Belgio ed il Lussemburgo
L'UCE è un unità di tipo «paniere» basata su una certa quantità di ciascuna delle monete comunitarie; essa è calcolata secondo una ponderazione che fa intervenire la media quinquennale (1969-1973) relativa al prodotto nazionale lordo e al commercio intra-europeo di ogni Stato membro. Questa ponderazione tiene anche conto, per ogni moneta, della quota dei singoli Paesi nel sostegno monetario a breve termine tra le banche centrali della Comunità (Cf. ISCE, Statistiche generali, tabella 753)
Tassi di conversione utilizzati dall'Ufficio Statistico delle Nazioni Unite. (Medie ponderate se esistono dei tassi diversi per le importazioni e le esportazioni.)

Segni e abbreviazioni convenzionali

Il fenomeno non esiste
Dato inferiore alla metà dell'unità indicata
Dato non disponibile
Media mensile
Stima dell'Eurostat
Dato riveduto
Milione
Miliardo
Kilowattora
Unità di conto delle Comunità Europee
Unità di conto statistica
Dollaro USA
Comunità Europee
Insieme dei primi sei paesi membri delle Comunità Europee
Insieme dei paesi delle Comunità Europee
UEBL — Unione Economica Belgo-Lussemburghese
Istituto Statistico delle Comunità Europee
Classificazione tipo per il commercio internazionale
Commercio generale
Esportazione dei prodotti nazionali
Non significativi

Nederlands

Voetnoten

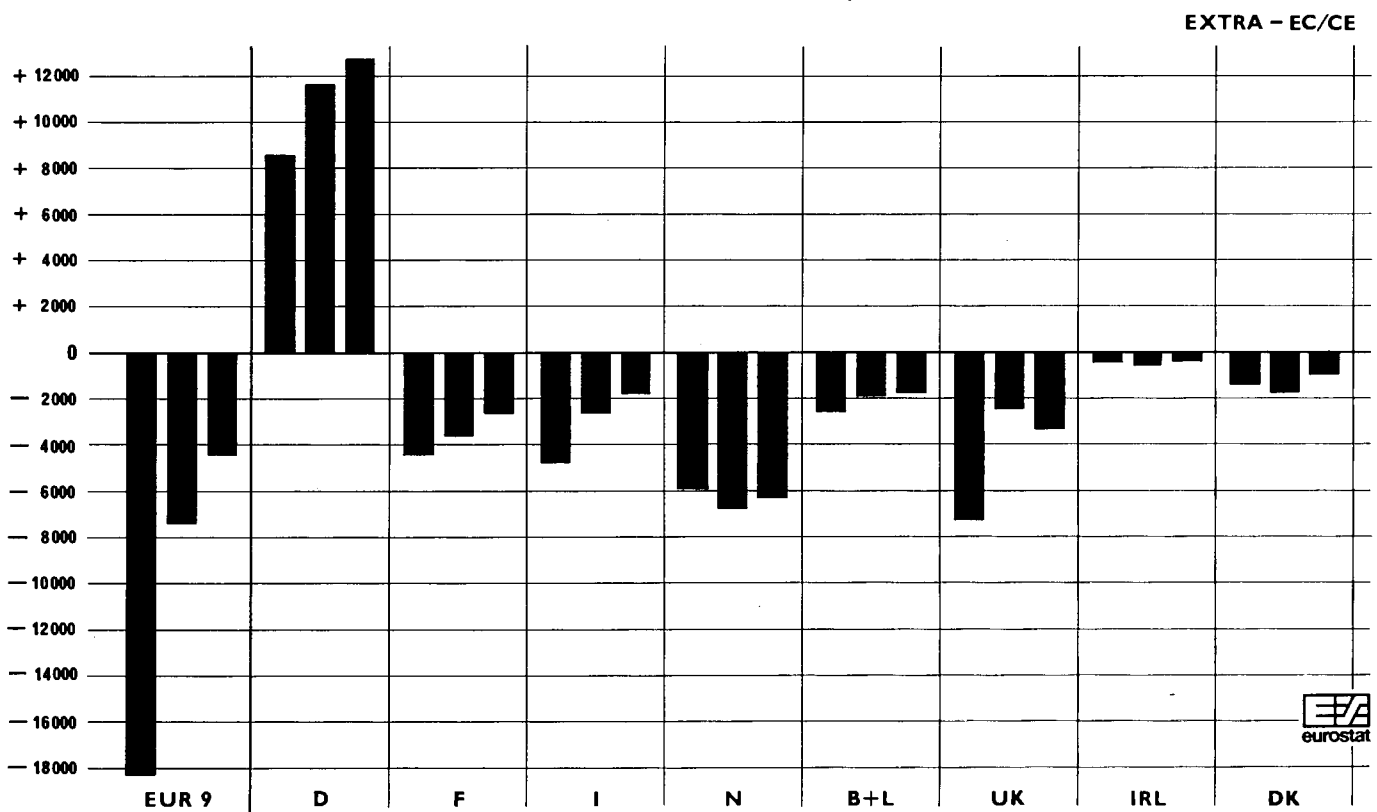
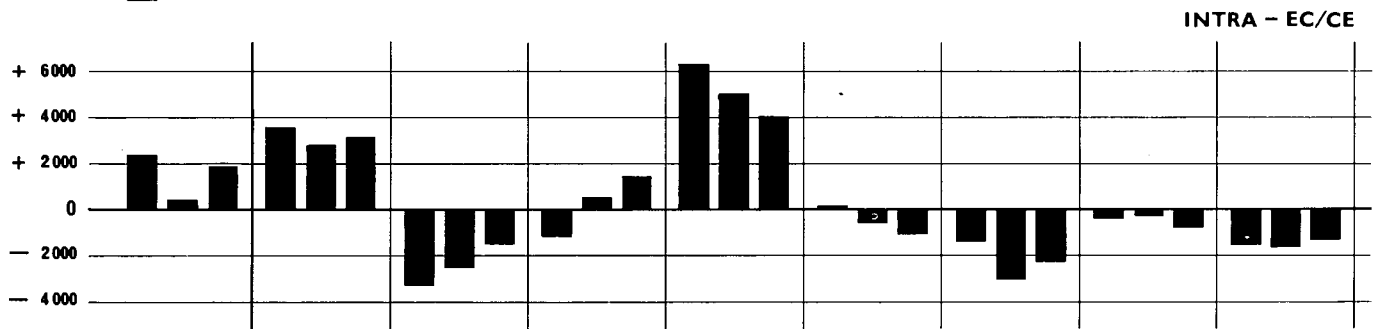
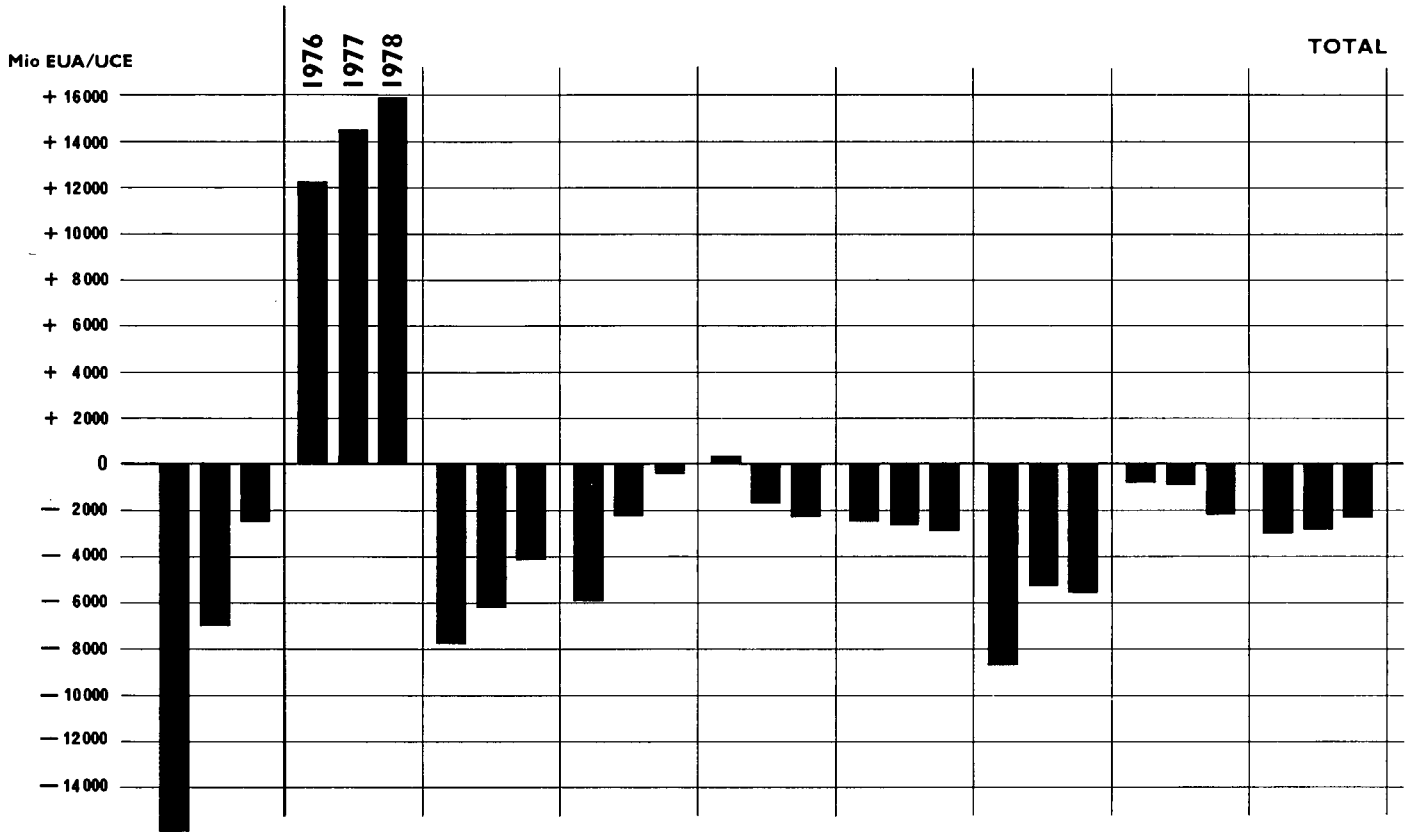
- = Invoeroverschot
Incl. Finland van 1.1.1977
Excl. Finland van 1.1.1977
De handel van de Bondsrepubliek Duitsland met de Duitse Democratische Republiek en met Oost-Berlijn, die onderaan de tabel is vermeld, is in alle andere gegevens van deze publicatie betreffende de handel van de BR Duitsland en de EG niet begrepen
1976 is de handel van Nederland met België-Luxemburg in het totaal per afdeling (2 cijfers CST) niet begrepen
- = Invoeroverschot
Op basis van de invoer
Incl. Finland van 1.1.1977
Zie noot 4 van de tabel 1
In de maandgegevens zijn de vertrouwelijke gegevens niet begrepen
Met uitzondering van de handel van Nederland met België-Luxemburg
De ERE is een „pakketrekenenheid”, die gebaseerd is op een bepaalde hoeveelheid van elk van de communautaire munteenheden en verkregen wordt door weging op grond van het gemiddelde van het bruto nationaal produkt en de intracommunautaire handel van elke Lid-Staat over een periode van 5 jaar (1969-1973). Bij deze weging wordt voor elke valuta tevens rekening gehouden met het aandeel van het betrokken land in het systeem van monetaire bijstand op korte termijn tussen de centrale banken van de Gemeenschap (zie Algemene Statistiek, tabel 753; BSEG)
Omrekeningskoersen aangewend door het Statistisch Bureau van de Verenigde Naties. (Gewogen gemiddelden zo de bedragen voor in- en uitvoer verschillen.)

Tekens en afkortingen

Nul
Minder dan de helft van de gebruikte eenheid
Geen gegevens beschikbaar
Maandgemiddelde
Schatting van Eurostat
Herzien cijfer
Miljoen
Miljard
Kilowattuur
Rekenenheid van de Europese Gemeenschappen
Statistische rekenenheid
US dollar
Europese Gemeenschap
Totaal van de zes eerste Lid-Staten van de EG
Totaal van de Lid-Staten van de EG
BLEU — Belgisch-Luxemburgse Economische Unie
Bureau voor de Statistiek der Europese Gemeenschappen
Type Classificatie voor de Internationale Handel
Algemene handel
Uitvoer van nationale goederen
Onbeduidend

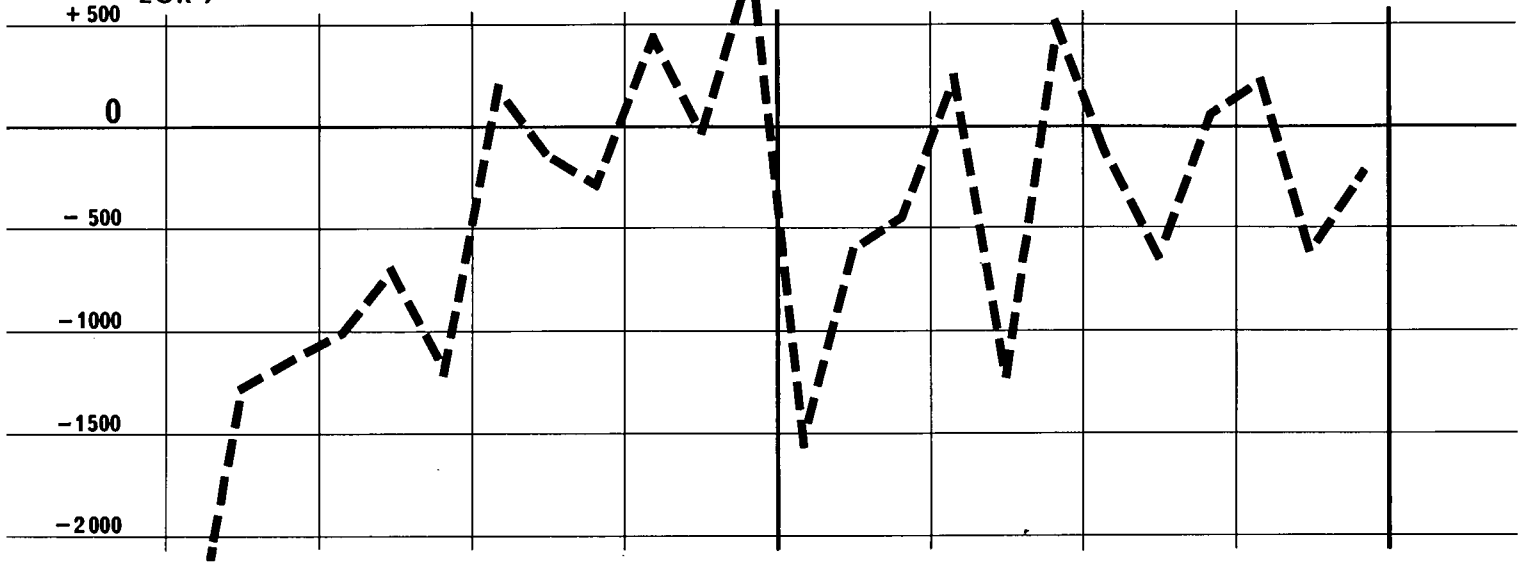
TRADE BALANCE OF THE EC

BALANCE COMMERCIALE DE LA CE

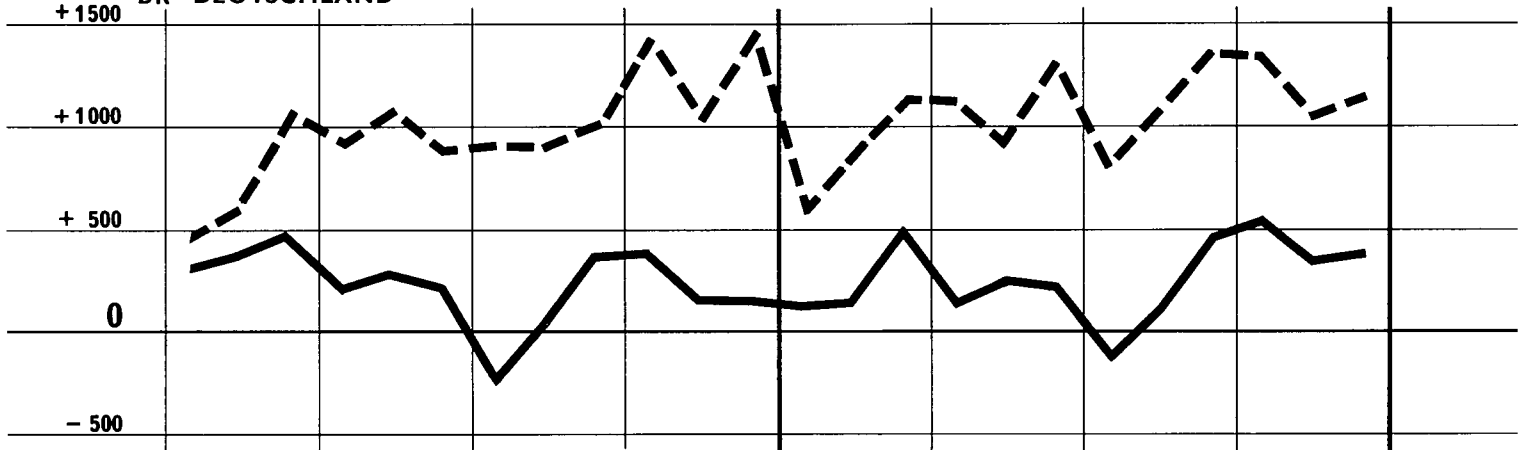


TRADE BALANCE

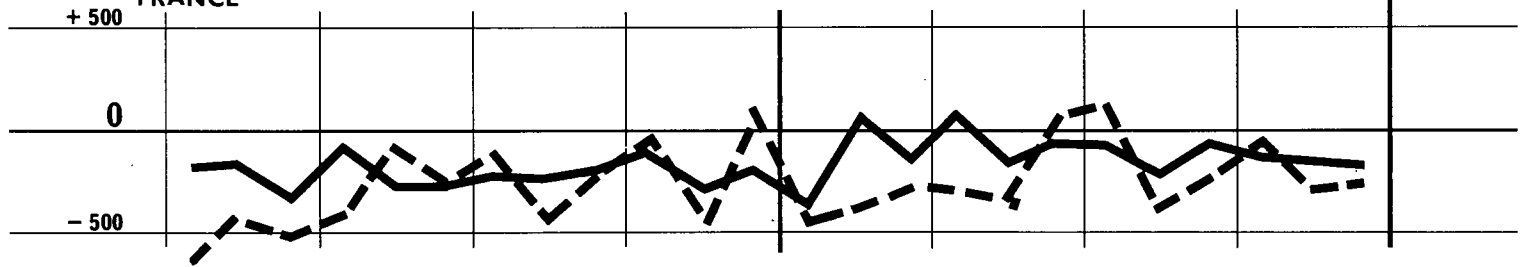
EUR 9



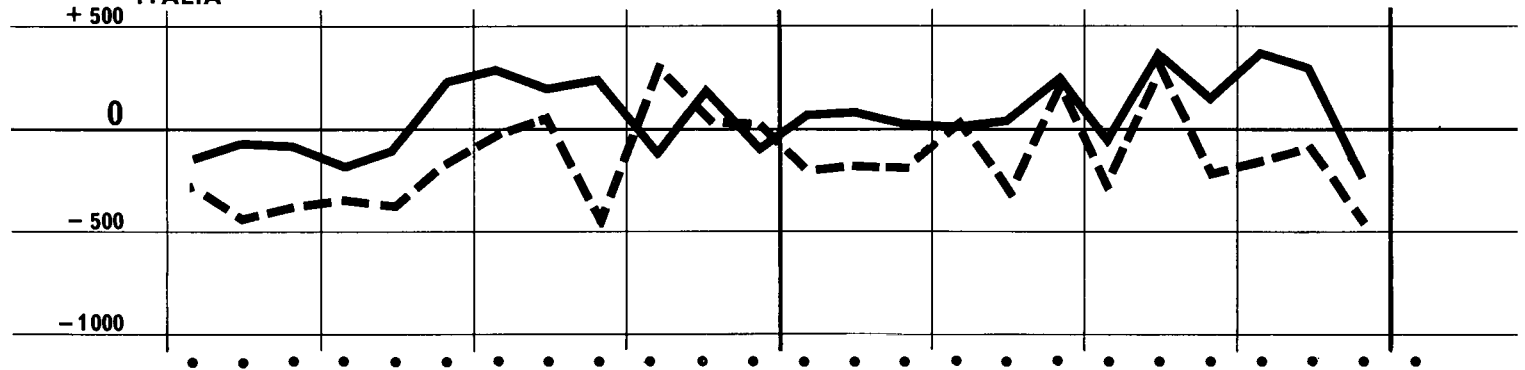
BR DEUTSCHLAND



FRANCE



ITALIA



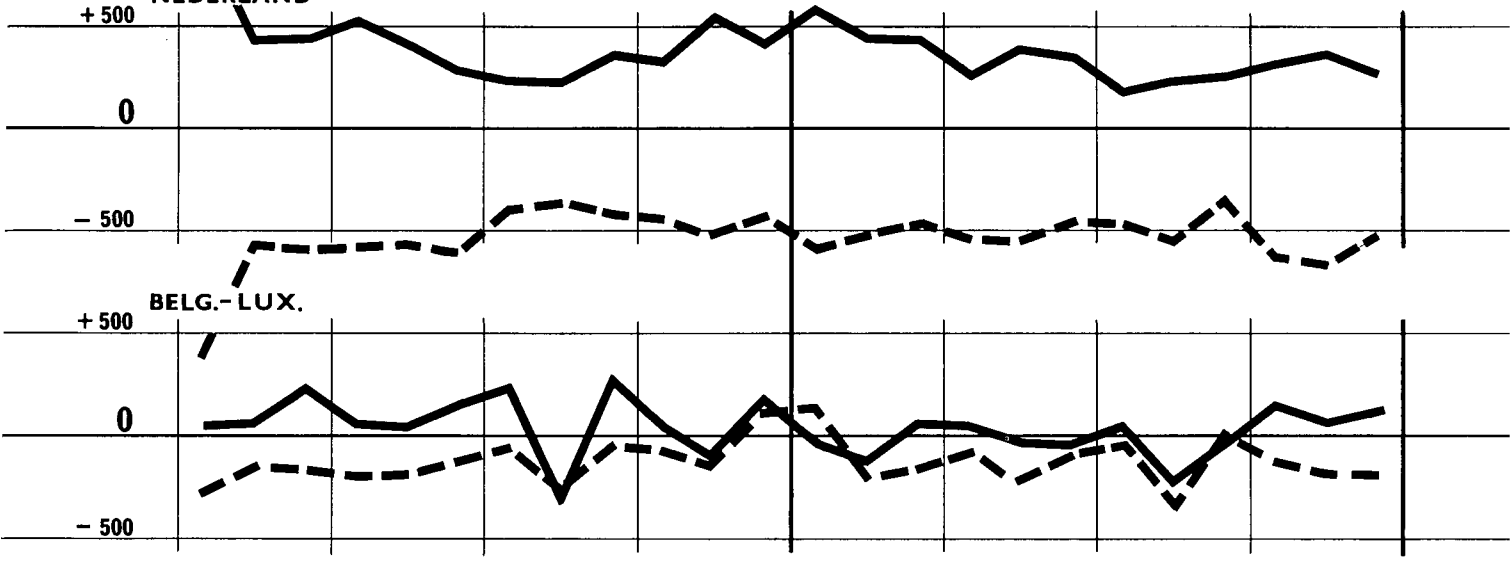
1977

1978

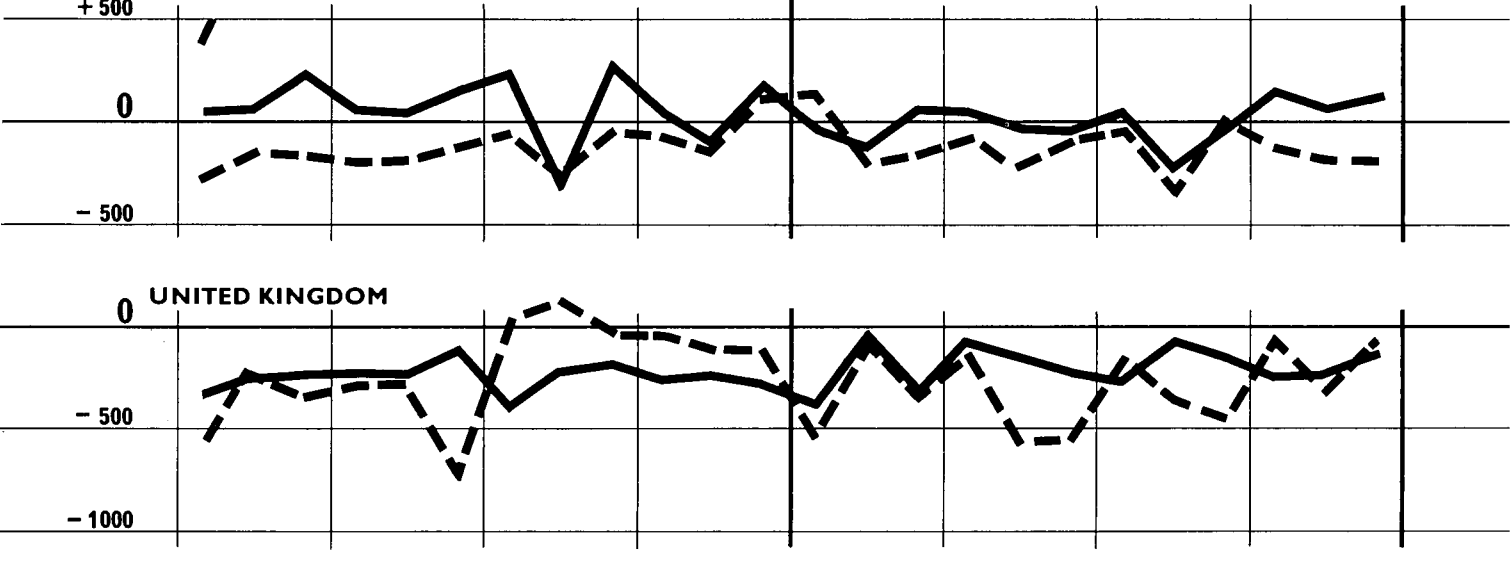
BALANCE COMMERCIALE

Mio EUA/UCE

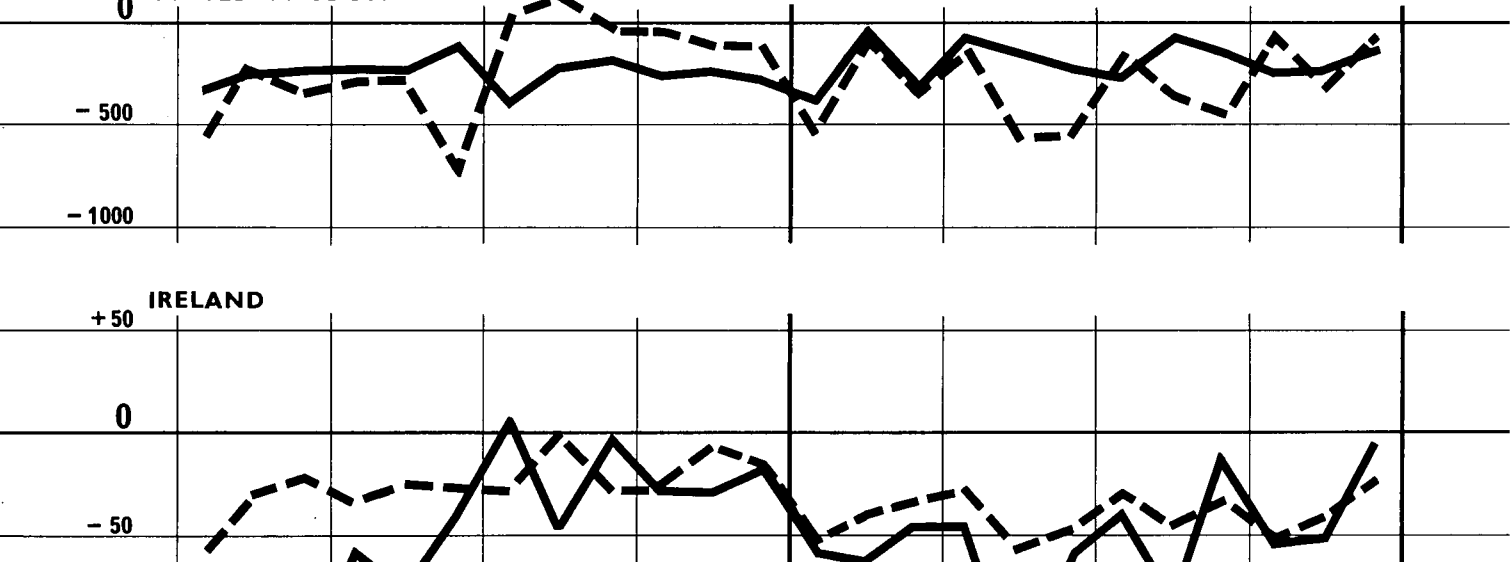
NEDERLAND



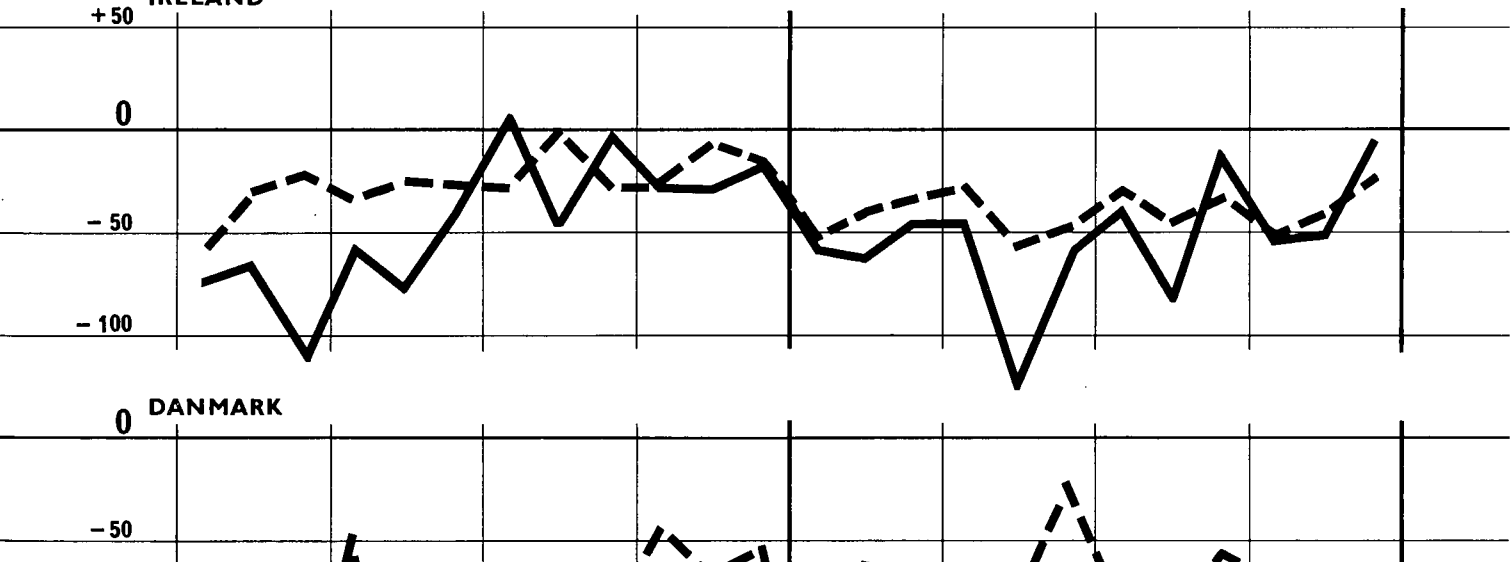
BELG.-LUX.



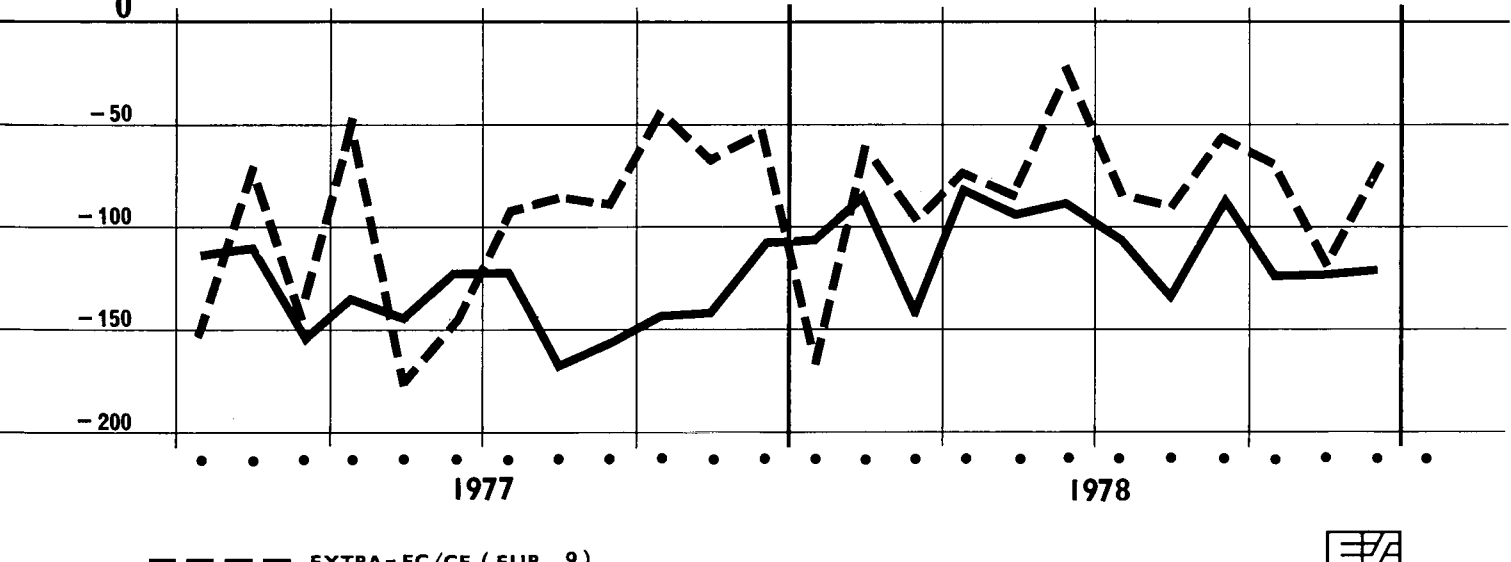
UNITED KINGDOM



IRELAND



DANMARK



1977

1978

--- EXTRA-EC/CE (EUR 9)

GENERAL SUMMARY
of EC trade by country

TAB. 1

value in Mio EUA

Origin(e) resp. destination	Import					Export					Trade balance 1) Balance commerciale 1)							
	1977	1978				1977	1978				1977	1978						
		IV	I	II	III		IV	IV	I	II		III	IV					
GRAND TOTAL	88 076	86 792	91 331	85 274	98 666	89 267	84 742	91 340	84 232	99 294								
INTRA-EC (EUR 9)	44 636	43 876	46 852	42 722	50 384	44 778	44 330	47 313	42 557	51 514								
EXTRA-EC	43 440	42 918	44 478	42 552	48 280	44 489	40 412	44 027	41 665	47 780	- 1 049	- 2 506	- 451	- 886	- 501			
Class 1	21 292	21 762	23 987	21 585	25 315	22 620	20 867	22 638	21 543	24 938	1 328	- 894	- 1 349	- 43	- 377			
EFTA 2)	7 743	7 601	8 804	7 270	9 126	10 120	9 232	9 867	9 282	10 839	2 378	1 631	1 063	2 012	1 713			
Other Western European countries 3)	2 496	2 372	2 525	2 179	2 836	3 741	3 122	3 587	3 188	4 110	1 245	750	1 062	1 009	1 274			
North America	7 138	7 671	8 196	7 641	8 714	6 286	5 135	6 628	6 473	7 083	- 852	- 1 536	- 1 569	- 1 167	- 1 631			
Other class 1 countries	3 915	4 118	4 462	4 496	4 638	2 472	2 379	2 557	2 600	2 905	- 1 443	- 1 739	- 1 905	- 1 896	- 1 734			
Class 2	18 155	17 985	17 059	17 281	18 810	17 447	15 626	16 936	16 068	17 876	- 708	- 2 360	- 123	- 1 212	- 934			
ACP (53)	3 017	3 029	2 917	2 874	3 049	3 530	3 204	3 250	3 043	3 218	513	176	333	169	169			
DOM	401	71	83	90	96	253	221	251	250	275	465	150	162	159	180			
TOM	97	77	76	87	93	324	169	201	176	207	228	92	125	89	114			
Other class 2 countries	14 953	14 808	13 983	14 229	15 572	13 339	12 032	13 233	12 600	14 175	- 1 614	- 2 776	- 750	- 1 629	- 1 397			
Class 3 4)	3 759	3 070	3 325	3 584	4 029	3 871	3 445	3 978	3 560	4 456	112	375	652	- 24	427			
Eastern Europe 4)	3 484	2 809	3 046	3 308	3 696	3 473	2 991	3 493	3 088	3 853	- 12	182	446	- 220	157			
Other class 3 countries	275	261	279	276	333	398	454	485	472	503	123	193	205	196	270			
Miscellaneous	234	100	106	101	127	552	474	475	494	510	318	373	369	393	383			
Main countries:																		
Norway	996	1 199	1 894	1 022	1 269	1 128	1 666	995	841	973	132	- 133	- 899	- 181	- 296			
Sweden	2 103	2 083	2 206	1 833	2 418	2 237	97	2 030	1 878	2 341	134	- 136	- 176	45	- 76			
Finland	720	752	738	662	812	567	509	517	460	582	- 153	- 243	- 220	- 202	- 230			
Switzerland	2 405	2 115	2 373	2 230	2 778	3 286	3 308	3 642	3 526	4 017	881	1 193	1 268	1 297	1 239			
Austria	1 215	1 125	1 247	1 226	1 476	2 347	1 891	2 099	2 041	2 377	1 132	766	852	815	902			
Portugal	261	284	307	261	319	482	454	514	473	481	221	169	207	212	162			
Spain	1 410	1 290	1 379	1 180	1 601	1 295	1 174	1 280	1 107	1 435	- 115	- 116	- 99	- 53	- 166			
Yugoslavia	393	415	415	351	458	1 012	758	848	819	1 180	619	343	533	468	722			
Greece	401	380	441	426	476	803	692	803	759	883	402	352	352	333	407			
Turkey	223	222	219	167	226	475	363	401	355	443	252	141	182	188	217			
Soviet Union	1 802	1 341	1 433	1 807	1 889	1 502	1 338	1 451	1 223	1 620	- 299	- 3	18	- 584	- 269			
German Democratic Republic 4)	174	151	163	142	186	118	125	148	110	153	- 57	- 26	- 15	- 32	- 33			
Poland	579	519	588	519	632	636	529	677	576	727	57	10	89	57	95			
Czechoslovakia	295	242	282	258	312	358	258	284	297	373	73	16	2	39	61			
Hungary	308	226	223	256	307	374	327	415	383	420	66	101	192	128	113			
Romania	250	260	286	247	278	302	286	370	361	404	62	26	84	114	125			
Bulgaria	71	67	65	73	84	164	123	136	130	150	93	55	71	56	67			
Morocco	210	222	240	156	225	390	345	381	259	357	180	123	141	103	131			
Algeria	609	505	489	479	532	1 071	842	873	871	1 048	562	337	385	392	516			
Tunisia	134	128	141	122	177	274	240	323	252	306	140	112	181	131	129			
Libya	949	780	859	759	873	666	603	688	574	757	- 282	- 177	- 171	- 185	- 116			
Egypt	175	209	238	201	294	497	420	444	429	528	322	211	206	228	234			
Sudan	40	54	37	62	57	127	129	141	106	104	86	75	104	45	46			
Senegal	87	74	62	43	37	103	92	90	82	108	16	19	28	39	70			
Liberia	79	95	100	108	84	246	125	41	68	100	167	30	- 59	- 40	16			
Ivory Coast	314	458	372	231	306	247	226	275	243	248	- 68	233	- 97	- 11	- 59			
Ghana	90	115	128	104	80	190	131	67	99	122	60	16	- 61	- 5	43			
Nigeria	85	748	784	889	941	1 265	1 220	1 278	1 128	1 047	- 399	472	- 494	239	105			
Cameroon	121	171	157	135	136	126	112	121	124	128	- 16	- 58	- 35	4	- 7			
Gabon	88	88	116	113	123	75	64	72	69	64	- 13	24	- 44	- 44	- 59			
Zaire	265	246	237	247	377	116	91	93	103	105	- 150	- 155	- 144	- 144	- 272			
Kenya	144	101	119	90	91	142	157	166	149	149	- 2	56	47	59	58			
Zambia	87	71	78	83	77	60	55	49	51	54	- 28	- 16	- 29	- 32	- 23			
Republic of South Africa	1 237	1 397	1 493	1 630	1 619	801	728	842	765	888	- 437	- 669	- 651	- 875	- 731			
United States of America	6 096	6 708	7 161	6 732	7 651	5 501	5 371	5 818	5 696	6 250	- 595	- 1 337	- 1 344	- 1 037	- 1 401			
Canada	1 042	962	1 035	908	1 063	786	764	810	778	833	- 256	- 199	- 225	- 131	- 230			
Mexico	115	93	104	78	113	240	276	385	276	345	126	184	280	198	231			
Panama	25	28	34	21	21	78	64	64	65	79	53	36	30	33	58			
Cuba	21	31	28	30	35	81	82	52	62	45	60	51	25	32	10			
Netherlands Antilles	41	28	19	18	24	79	55	78	75	82	38	27	59	57	58			
Colombia	173	199	226	187	203	142	102	106	114	115	- 31	- 97	- 120	- 74	- 87			
Venezuela	121	136	149	149	141	628	430	518	475	446	507	293	369	326	304			
Peru	64	63	65	75	70	93	73	78	62	53	29	20	14	- 23	- 16			
Brazil	845	698	821	784	744	600	485	537	568	626	245	- 212	- 284	- 216	218			
Chile	140	163	209	164	185	101	82	76	89	100	- 40	- 81	- 133	- 74	- 85			
Argentina	419	400	470	554	649	319	207	264	276	348	- 100	- 193	- 206	- 278	- 200			
Syria	149	143	117	108	140	190	203	219	170	207	41	60	101	61	67			
Iraq	1 048	1 118	978	1 002	1 425	451	419	455	458	584	- 597	- 700	- 523	- 543	- 841			
Iran	1 870	1 747	1 436	1 787	1 791	1 395	1 399	1 591	1 507	1 413	- 474	- 348	155	- 280	- 377			
Israel	241	361	316	230	274	437	419	386	390	439	196	59	70	160	164			
Saudi Arabia	3 034	2 785	2 304	2 306	2 607	1 340	1 250	1 408	1 400	1 596	- 1 693	- 1 535	- 895	- 906	- 1 012			
Kuwait	632	701	650	701	881	318	294	355										

TAB. 1

RÉSUMÉ GÉNÉRAL
du commerce de la CE par pays

import

valeurs en Mio UCE

1977	1978												Origine
	D	J	F	M	A	M	J	J	A	S	O	N	
30 282	28 196	27 416	30 896	29 395	30 551	31 031	28 509	26 778	29 629	32 139	32 760	33 288	TOTAL GÉNÉRAL
15 087	13 879	13 836	15 878	15 292	15 261	15 959	14 382	12 934	15 182	16 617	16 598	16 641	INTRA-CE (EUR-9)
15 195	14 316	13 580	15 018	14 103	15 301	15 072	14 127	13 844	14 447	15 522	16 162	16 646	EXTRA-CE
7 538	7 115	6 878	7 767	7 392	8 148	8 431	7 148	6 917	7 538	8 210	8 652	8 463	Classe 1
2 878	2 410	2 484	2 710	2 645	2 958	3 203	2 434	2 145	2 700	3 027	3 114	2 984	AELE 2)
905	767	730	874	836	815	874	798	627	758	878	984	966	Autres pays de l'Europe occidentale 3)
2 694	2 639	2 330	2 892	2 642	2 794	2 851	2 390	2 677	2 576	2 825	2 868	3 032	Amérique du Nord
1 461	1 299	1 324	1 491	1 369	1 581	1 503	1 526	1 469	1 504	1 481	1 676	1 472	Autres pays de la classe 1
6 282	6 102	5 720	6 163	5 625	5 995	5 442	5 714	5 817	5 686	5 956	6 201	6 694	Classe 2
1 084	990	997	1 042	1 011	969	940	926	982	910	977	1 047	1 042	ACP(53)
25	26	23	22	26	36	23	35	29	27	29	34	29	DOM
26	26	24	22	27	28	20	19	30	39	34	28	31	TOM
5 166	5 060	4 676	5 072	4 561	4 972	4 458	4 735	4 777	4 609	4 917	5 092	5 592	Autres pays de la classe 2
1 293	1 071	947	1 051	1 052	1 124	1 160	1 232	1 080	1 285	1 323	1 270	1 437	Classe 3 4)
1 201	991	863	954	958	1 033	1 065	1 145	891	1 186	1 220	1 147	1 330	Europe orientale 4)
92	81	64	97	94	91	95	88	99	99	104	123	106	Autres pays de la classe 3
81	28	36	37	35	33	39	33	29	38	32	39	52	Divers non classés
													Principaux pays :
422	379	389	435	395	744	755	333	320	369	394	451	439	Norvège
721	691	744	705	714	707	520	714	520	714	789	826	819	Suède
245	257	238	257	229	280	249	213	207	242	274	284	264	Finlande
786	687	691	736	792	737	844	768	627	838	961	923	891	Suisse
403	327	372	427	402	397	448	423	373	431	510	495	471	Autriche
87	96	91	97	103	96	109	94	86	80	100	118	102	Portugal
530	442	390	458	451	461	469	437	326	402	466	570	567	Espagne
149	121	126	167	142	127	146	127	95	128	148	162	148	Yougoslavie
132	115	124	142	145	135	180	144	134	148	161	157	158	Grèce
69	65	71	86	75	72	64	47	66	56	75	80	71	Turquie
625	517	388	435	445	492	503	631	506	678	631	661	699	Union soviétique
63	49	45	57	49	52	48	45	50	52	72	72	82	République démocratique allemande 4)
198	149	191	178	179	190	219	179	173	166	189	197	245	Pologne
99	82	72	88	93	94	97	95	74	92	106	103	103	Tchécoslovaquie
108	90	61	75	71	74	79	79	86	90	111	97	99	Hongrie
80	80	83	97	100	99	87	82	84	84	100	90	88	Roumanie
27	24	21	22	20	19	26	27	22	24	27	26	30	Bulgarie
92	80	68	74	78	86	75	51	52	52	65	68	91	Maroc
178	164	191	160	205	162	121	168	166	156	171	129	234	Algérie
43	42	47	47	51	43	45	36	40	50	55	55	71	Tunisie
313	271	248	262	267	348	244	253	248	258	246	250	378	Libye
65	51	61	97	86	84	67	73	80	67	72	151	85	Egypte
11	17	18	19	12	11	14	16	30	16	22	21	15	Soudan
26	35	20	18	22	26	14	16	15	11	13	12	12	Sénégal
28	25	34	36	37	30	32	33	26	49	26	26	32	Libéria
133	152	146	160	136	121	116	84	76	71	77	119	110	Côte-d'Ivoire
21	27	60	28	35	49	44	34	30	39	32	24	24	Ghana
301	262	219	267	285	249	250	313	306	272	311	319	323	Nigeria
54	52	63	56	52	54	51	43	37	41	37	47	50	Cameroon
28	40	24	24	33	41	28	53	31	39	21	39	21	Gabon
100	82	89	74	74	79	82	75	99	74	130	145	99	Zaire
44	32	35	43	47	37	35	29	35	25	28	27	34	Kenya
34	13	28	30	25	29	23	21	31	28	33	23	22	Zambie
527	423	471	500	432	581	483	570	537	525	483	604	525	République d'Afrique du Sud
2 123	2 285	2 046	2 366	2 228	2 442	2 483	2 115	2 357	2 260	2 481	2 521	2 659	États-Unis d'Amérique
371	364	284	326	314	352	368	275	320	316	344	346	373	Canada
40	26	28	38	31	39	34	28	23	27	32	46	35	Mexique
9	12	7	8	10	7	14	7	7	7	8	7	5	Panama
16	11	7	13	12	7	8	9	10	11	12	13	10	Cuba
64	49	4	11	13	2	5	3	5	10	6	6	11	Antilles néerlandaises
40	41	32	63	41	54	64	53	47	49	42	43	57	Colombie
22	17	21	15	27	22	16	28	25	22	23	25	22	Venezuela
242	258	217	223	243	264	314	260	262	262	257	254	232	Pérou
55	54	48	60	77	73	58	46	59	59	66	61	58	Brésil
144	114	134	162	140	166	165	186	171	197	204	179	154	Chili
													Argentine
41	46	49	48	26	55	37	38	42	28	47	48	44	Syrie
434	345	362	411	336	398	244	359	323	319	398	436	588	Irak
652	656	565	526	431	490	514	595	616	558	662	691	452	Iran
80	123	115	123	114	115	87	82	58	90	78	95	100	Israël
1 082	932	875	979	760	809	717	779	805	636	662	799	1 159	Arabie Saoudite
227	301	145	255	185	286	179	270	228	201	281	288	317	Koweït
49	66	61	43	44	84	48	64	107	62	47	72	56	Ostër
287	186	207	224	226	226	196	204	287	197	233	185	199	Emirats arabes unis
4	33	6	10	27	1	34	12	13	20	2	15	21	Oman
22	28	24	26	25	24	23	25	21	20	25	27	23	Pakistan
113	140	145	157	141	121	116	115	119	146	161	136	108	Inde
64	72	75	84	73	76	81	75	92	83	77	74	82	Thaïlande
90	68	62	80	58	63	58	61	62	80	80	85	96	Indonésie
92	114	99	105	108	104	99	98	101	121	105	119	125	Malaysia
52	53	47	52	50	48	52	55	53	56	56	67	52	Singapour
42	52	48	53	45	47	40	40	48	45	48	54	41	Philippines
81	65	74	73	78	77	81	72	71	78	84	93	90	Chine
77	155	137	119	100	105	110	121	135	127	122	108	89	Corée du Sud
658	621	671	695	711	772	742	694	685	793	806	789	713	Japon
86	80	96	95	92	101	102	98	100	115	107	110	111	Tai-wan
145	220	173	154	146	188	178	187	191	228	211	196	164	Hong-Kong
192	170	132	195	148	161	165	169	169	127	145	173	143	Australie
83	85	50	100	78	66	114	93	78	58	47	111	91	Nouvelle-Zélande
161	112	113	126	128	129	136	125	124	115	145	134	140	Commerce inter-zones 4)

1) - = excédent d'importations.

2) Y compris la Finlande à partir du 1.1.1977.

3) Non compris la Finlande à partir du 1.1.1977.

4) Le commerce de la RF d'Allemagne avec la République démocratique allemande et le secteur soviétique de Berlin, figurant au bas du tableau, est exclu dans toutes les autres données de cette publication relatives au commerce de la RF d'Allemagne et de la CE.

GENERAL SUMMARY
of EC trade by country

TAB. 1

export

value in Mio EUA

Destination	1977	1978											
	D	J	F	M	A	M	J	J	A	S	O	N	D
GRAND TOTAL	31 066	26 491	27 247	30 799	30 035	29 478	31 835	27 934	26 019	30 249	33 254	32 645	33 146
INTRA-EC (EUR-9)	15 174	13 733	14 265	16 216	15 679	15 398	16 257	13 953	12 832	15 746	17 478	17 153	16 721
EXTRA-EC	15 932	12 758	12 981	14 583	14 355	14 080	15 578	13 980	13 187	14 504	15 776	15 492	16 425
Class 1	7 838	6 484	6 825	7 513	7 416	7 192	8 024	7 067	6 731	7 738	8 349	8 078	8 455
EFTA 2)	3 358	2 892	3 090	3 230	3 328	3 183	3 353	2 900	3 012	3 370	3 673	3 535	3 623
Other Western European countries 3)	1 335	977	986	1 155	1 188	1 161	1 239	1 110	968	1 109	1 243	1 298	1 564
North America	2 249	1 886	1 987	2 243	2 120	2 047	2 456	2 232	1 909	2 329	2 443	2 302	2 298
Other class 1 countries	897	729	761	885	780	802	976	825	842	930	990	943	971
Class 2	6 332	5 030	4 944	5 616	5 507	5 491	5 932	5 574	5 140	5 371	5 930	5 792	6 122
ACP (53)	1 250	1 060	1 033	1 111	1 096	1 044	1 111	1 089	963	1 010	1 087	1 057	1 069
DDM	80	66	70	84	75	80	96	87	82	81	96	91	89
TOM	72	52	66	50	47	79	75	49	80	46	76	59	71
Other class 2 countries	4 929	3 852	3 775	4 371	4 289	4 288	4 650	4 349	4 015	4 234	4 671	4 586	4 892
Class 3 4)	1 576	1 083	1 062	1 292	1 275	1 246	1 457	1 179	1 153	1 225	1 332	1 446	1 668
Eastern Europe 4)	1 425	953	906	1 125	1 108	1 097	1 287	1 036	995	1 055	1 157	1 228	1 461
Other class 3 countries	151	130	156	167	167	148	170	143	158	170	175	217	207
Miscellaneous	187	160	151	161	158	151	165	160	163	169	165	176	179
Main countries:													
Norway	341	346	367	353	326	324	345	229	289	323	339	333	301
Sweden	731	614	636	695	685	655	687	534	627	716	768	796	777
Finland	193	157	169	183	185	167	164	141	146	172	187	191	203
Switzerland	1 120	1 058	1 120	1 111	1 231	1 186	1 223	1 170	1 109	1 248	1 385	1 262	1 354
Austria	777	560	627	704	719	653	728	633	669	739	809	778	789
Portugal	169	139	154	161	160	173	181	173	148	150	163	155	164
Spain	441	358	387	429	414	421	445	406	285	415	442	491	501
Yugoslavia	393	236	226	297	316	306	329	272	259	288	318	351	510
Greece	292	216	220	255	274	254	273	262	239	258	295	269	317
Turkey	160	126	107	129	132	132	136	118	138	99	134	130	178
Soviet Union	606	425	396	513	482	440	529	399	377	445	500	496	621
German Democratic Republic 4)	47	43	38	44	47	53	46	40	40	30	47	50	55
Poland	278	170	162	194	205	224	248	202	194	180	207	246	273
Czechoslovakia	158	81	80	97	85	86	112	91	95	110	101	120	150
Hungary	141	97	109	121	137	138	141	137	126	121	142	143	135
Romania	115	91	81	112	110	105	155	124	108	128	115	119	169
Bulgaria	75	44	37	41	37	47	52	39	52	38	42	51	57
Morocco	131	106	119	119	144	113	123	97	71	91	125	107	124
Algeria	421	293	254	292	286	271	315	334	258	278	328	348	368
Tunisia	103	77	78	85	96	132	94	104	73	76	91	102	113
Libya	248	190	190	221	228	229	230	216	180	179	236	245	276
Egypt	179	134	140	145	148	143	152	147	139	143	172	158	198
Sudan	46	38	46	44	61	40	40	40	30	36	32	35	36
Senegal	38	27	32	34	31	25	34	30	27	25	32	43	32
Liberia	42	69	11	44	14	9	15	17	35	32	44	23	23
Ivory Coast	97	72	70	84	97	86	92	94	75	74	78	81	86
Ghana	68	71	41	20	18	24	25	30	28	40	34	37	52
Nigeria	434	388	409	424	439	428	413	404	368	367	377	331	341
Cameroon	46	35	39	38	33	43	45	47	40	38	43	44	40
Gabon	24	21	20	23	22	24	26	29	19	21	24	21	20
Zaire	44	30	27	34	30	29	33	44	23	35	39	30	35
Kenya	48	49	51	57	58	53	54	49	52	49	57	48	44
Zambia	22	18	19	18	18	14	17	13	19	24	24	25	28
Republic of South Africa	311	241	226	261	251	243	349	259	245	250	342	257	288
United States of America	1 978	1 665	1 744	1 945	1 857	1 792	2 164	1 968	1 692	2 033	2 167	2 032	2 017
Canada	271	222	243	298	262	255	293	264	217	297	276	270	281
Mexico	89	96	74	107	99	169	117	96	89	92	102	109	132
Panama	21	33	17	13	15	24	25	19	17	19	19	18	41
Cuba	26	26	40	17	11	16	26	18	24	20	17	18	10
Netherlands Antilles	21	12	30	14	11	33	34	14	48	14	34	16	32
Colombia	60	34	33	35	31	33	42	37	38	38	32	41	42
Venezuela	186	160	124	146	186	158	173	155	150	171	140	166	139
Peru	35	25	26	22	37	23	19	16	21	14	17	19	17
Brazil	273	128	176	181	169	172	197	199	199	170	178	172	175
Chile	32	23	28	25	23	24	29	24	33	32	32	33	35
Argentina	119	64	68	76	71	71	122	110	80	86	102	107	139
Syria	69	73	56	74	77	61	80	61	61	48	64	69	74
Iraq	171	113	129	177	154	140	161	158	132	170	180	171	230
Iran	522	483	402	513	489	536	566	514	460	534	588	464	357
Israel	157	125	131	154	130	117	138	117	113	157	150	142	146
Saudi Arabia	485	411	375	462	414	455	538	505	436	458	505	522	568
Kuwait	118	119	86	89	146	85	124	105	92	109	102	123	119
Qatar	38	25	20	27	27	30	39	23	28	24	40	33	39
United Arab Emirates	135	105	112	124	117	136	148	121	149	143	141	152	148
Oman	27	21	36	31	25	33	20	21	24	19	27	26	22
Pakistan	65	57	42	55	55	46	40	45	47	45	60	63	88
India	127	110	148	169	133	134	138	155	146	167	184	168	198
Thailand	68	33	56	47	60	39	44	41	45	42	53	59	62
Indonesia	134	74	90	101	76	89	88	68	70	70	65	75	75
Malaysia	61	51	51	55	58	63	71	61	64	63	68	59	66
Singapore	87	88	70	84	71	87	94	92	82	95	97	104	95
Philippines	41	40	35	52	50	49	48	50	40	42	44	44	39
China	104	88	108	133	125	103	118	109	101	124	131	172	171
South Korea	81	59	75	74	68	63	82	81	118	73	95	93	118
Japan	304	255	280	303	260	306	345	312	290	326	340	348	358
Taiwan	53	51	46	48	43	52	54	60	60	65	65	56	64
Hong Kong	112	95	100	162	120	116	130	142	132	153	167	158	168
Australia	227	185	208	271	216	210	240	211	252	230	255	286	269
New Zealand	55	49	48	49	53	44	43	43	55	124	54	52	56
Inter-zona trade 4)	196	118	144	150	162	157	151	153	126	123	157	135	194

1) - = Import surplus.

2) Including Finland from 1.1.1977.

3) Excluding Finland from 1.1.1977.

4) Figures for trade by the FR of Germany with the German Democratic Republic and the Soviet sector of Berlin are given at the bottom of this table, but are not included in any of the data given elsewhere in this publication on trade by the FR of Germany and the European Communities.

TAB. 1

RÉSUMÉ GÉNÉRAL
du commerce de la CE par paysTrade balance ¹⁾ — Balance commerciale ¹⁾

valeurs en Mio UCE

1977	1978												Trading partners Pays partenaires
	D	J	F	M	A	M	J	J	A	S	O	N	
738	- 1 558	- 598	- 436	252	- 1 221	506	- 147	- 656	57	254	- 670	- 222	EXTRA-CE
300	- 631	- 53	- 254	24	- 956	- 407	- 81	- 187	201	138	- 574	- 8	Classe 1
679	482	596	520	684	225	150	466	867	670	646	421	629	AELE 2)
430	210	256	281	352	346	364	312	341	351	365	304	598	Autres pays de l'Europe occidentale 3)
245	- 753	- 343	- 449	- 423	- 747	- 395	- 158	- 768	- 247	- 382	- 565	- 734	Amérique du Nord
564	- 570	- 563	- 606	- 589	- 779	- 527	- 701	- 627	- 574	- 491	- 733	- 501	Autres pays de la classe 1
49	- 1 072	- 776	- 546	- 118	- 505	490	- 140	- 677	- 215	- 27	- 409	- 572	Classe 2
186	70	36	69	85	85	171	164	- 19	100	110	9	27	ACP (53)
55	40	47	63	50	45	73	52	53	54	67	56	60	DOM
45	27	42	23	20	50	54	30	7	42	31	41	41	TOM
236	- 1 209	- 901	- 701	- 272	- 685	192	- 386	- 762	- 376	- 245	- 506	- 700	Autres pays de la classe 2
282	12	115	241	223	122	297	- 53	73	- 60	9	175	231	Classe 3 4)
224	- 38	43	171	150	65	221	- 109	4	- 131	- 62	81	131	Europe orientale 4)
58	50	72	71	72	57	75	55	69	71	71	94	101	Autres pays de la classe 3
106	132	116	124	124	118	126	128	134	131	133	137	127	Divers non classés
													Principaux pays:
81	- 33	- 23	- 82	- 70	- 420	- 409	- 104	- 31	- 47	- 55	- 118	- 138	Norvège
10	- 36	- 61	- 49	- 20	- 58	- 100	- 57	- 107	- 8	- 1	- 30	- 42	Suède
53	- 101	- 69	- 73	- 44	- 92	- 84	- 72	- 61	- 70	- 88	- 93	- 51	Finlande
335	371	429	375	438	449	379	403	482	410	424	339	473	Suisse
374	233	255	277	317	255	281	210	296	307	299	284	318	Autriche
82	43	62	64	57	77	72	79	62	70	63	37	62	Portugal
89	84	3	30	- 37	39	- 24	- 31	- 41	13	- 25	- 79	- 66	Espagne
243	114	100	130	174	179	183	145	164	159	170	189	362	Yougoslavie
160	101	97	113	129	119	112	118	105	109	134	112	160	Grèce
91	61	36	43	58	60	64	54	90	44	58	50	107	Turquie
19	92	8	78	38	52	26	232	128	233	131	64	79	Union soviétique
16	5	7	13	- 1	9	- 6	10	- 5	20	- 5	- 22	- 7	République démocratique allemande 4)
80	22	- 29	16	26	34	29	23	21	14	18	49	28	Pologne
59	1	8	9	- 7	7	15	4	21	19	- 5	17	47	Tchécoslovaquie
34	7	48	46	66	64	62	58	39	30	31	46	36	Hongrie
36	11	- 2	16	10	6	68	43	24	44	15	29	81	Roumanie
48	21	16	19	17	28	26	12	31	14	15	25	26	Bulgarie
39	26	51	45	67	27	48	45	19	38	60	39	32	Maroc
243	139	63	132	81	110	194	176	92	123	157	220	134	Algérie
60	34	31	47	48	81	51	59	36	41	46	42	42	Tunisie
65	80	58	41	40	119	14	37	68	79	- 10	5	- 102	Libye
114	84	79	48	62	59	85	74	100	53	105	81	47	Egypte
34	21	28	26	49	29	26	24	0	21	11	14	21	Soudan
12	9	12	16	9	1	20	13	11	14	19	31	20	Sénégal
14	44	- 23	9	- 23	- 21	- 14	- 18	- 9	- 14	6	19	- 8	Libéria
36	- 80	- 77	75	- 38	- 35	- 24	- 10	- 1	3	1	- 38	- 24	Côte-d'Ivoire
47	44	- 19	9	- 17	- 25	- 19	- 4	- 2	2	2	13	27	Ghana
133	126	190	157	154	179	163	91	62	86	65	12	18	Nigeria
8	- 17	- 24	- 18	- 19	- 11	- 5	4	- 3	- 3	- 6	- 3	- 10	Cameroun
53	- 19	- 5	- 1	- 10	- 17	- 17	0	- 34	- 10	- 16	- 0,0	- 43	Gabon
4	26	16	14	11	17	19	20	16	24	29	21	10	Zaire
12	5	- 9	- 12	- 7	- 14	- 7	- 8	- 13	- 9	- 8	- 9	- 7	Kenya
216	- 182	- 246	- 239	- 181	- 338	- 134	- 310	- 292	- 275	- 141	- 347	- 237	Zambie
145	- 620	- 302	- 421	- 371	- 650	- 320	- 147	- 666	- 228	- 314	- 489	- 642	États-Unis d'Amérique
100	- 132	- 41	- 28	- 52	- 97	- 75	- 11	- 102	- 19	- 68	- 76	- 92	Canada
49	70	45	69	68	129	83	68	65	65	70	63	98	Mexique
12	21	10	5	14	11	11	10	12	12	11	11	36	Panama
19	15	32	4	1	8	19	9	14	10	5	5	0,0	Cuba
4	- 14	- 33	- 50	- 40	- 35	- 46	- 29	- 21	- 24	- 31	- 34	- 23	Antilles néerlandaises
147	119	93	83	145	104	119	101	103	122	97	123	82	Colombie
13	8	5	7	10	1	2	- 12	- 3	- 7	- 5	- 6	- 6	Venezuela
31	- 130	- 41	- 41	- 75	- 93	- 117	- 61	- 62	- 93	- 80	- 83	- 57	Pérou
23	- 31	- 21	- 35	- 55	- 49	- 29	- 22	- 26	- 26	- 34	- 28	- 23	Brésil
25	- 50	- 66	- 77	- 69	- 94	- 43	- 76	- 91	- 111	- 102	- 73	- 25	Chili
28	28	7	26	51	7	43	23	18	20	17	21	30	Argentine
263	- 233	- 233	- 233	- 182	- 258	- 82	- 201	- 191	- 149	- 218	- 265	- 358	Syrie
126	173	163	13	58	46	52	80	156	25	75	226	35	Irak
77	2	16	31	16	3	52	35	55	67	71	45	46	Iran
596	- 521	- 500	- 517	- 346	- 355	- 179	- 273	- 368	- 178	- 157	- 277	- 590	Israël
109	- 182	- 59	- 165	- 39	- 200	- 55	- 165	- 136	- 92	- 179	- 166	- 198	Arabie Saoudite
11	- 41	- 41	- 16	- 17	- 54	- 9	- 41	- 79	- 37	- 7	- 39	- 17	Koweït
151	- 82	- 95	- 101	- 109	- 91	- 48	- 83	- 138	- 53	- 92	- 33	- 51	Qatar
23	- 11	30	21	- 2	32	- 14	9	11	1	25	11	1	Emirats arabes unis
43	28	18	29	30	22	16	20	26	24	34	35	65	Oman
14	- 31	- 3	- 13	- 8	- 13	- 22	- 40	- 27	- 21	- 24	- 32	- 90	Pakistan
6	- 39	- 18	- 17	- 13	- 36	- 37	- 34	- 48	- 21	- 24	- 15	- 20	Inde
44	6	28	21	18	26	30	8	16	11	10	20	20	Thaïlande
31	- 64	- 48	- 50	- 41	- 28	- 37	- 37	- 58	- 41	- 61	- 60	- 60	Indonésie
36	35	23	32	21	39	41	37	28	39	42	37	42	Malaysia
1	- 11	- 13	- 1	5	6	9	8	3	- 22	- 4	- 10	- 3	Singapour
23	23	36	60	47	25	37	37	31	46	47	79	81	Philippines
4	- 96	- 62	- 45	- 32	- 41	- 28	- 40	- 17	- 54	- 26	- 15	- 29	Chine
354	- 366	- 391	- 392	- 450	- 467	- 397	- 382	- 395	- 467	- 467	- 441	- 355	Corée du Sud
33	- 29	- 50	- 46	- 48	- 49	- 47	- 38	- 40	- 50	- 42	- 54	- 47	Japon
34	- 124	- 73	8	- 25	- 72	- 48	- 45	- 59	- 75	- 44	- 38	4	Tai-wan
34	14	75	76	68	49	75	42	83	103	110	113	125	Hong-Kong
28	- 36	- 2	- 51	- 25	- 23	- 72	- 50	- 23	66	7	- 59	- 34	Australie
45	6	31	24	34	28	15	28	2	8	12	1	54	Nouvelle-Zélande
													Commerce inter-zones 4)

1) - = excédent d'importations.

2) Y compris la Finlande à partir du 1.1.1977.

3) Non compris la Finlande à partir du 1.1.1977.

4) Le commerce de la RF d'Allemagne avec la République démocratique allemande et le secteur soviétique de Berlin, figurant au bas du tableau, est exclu dans toutes les autres données de cette publication relatives au commerce de la RF d'Allemagne et de la CE.

GENERAL SUMMARY
of EC trade by commodities

TAB. 2

value in Mio EUA

SITC	List of products	import intra				import extra					export extra					
		1978				1979	1978				1979	1978				1979
		I	II	III	IV	I	I	II	III	IV	I	I	II	III	IV	I
0 - 9	TOTAL TRADE	43 832	48 850	42 720	50 417		42 914	44 485	42 527	48 295		40 407	44 015	41 663	47 875	
0 + 1	FOOD, BEVERAGES AND TOBACCO	6 137	6 839	6 248	6 801		5 873	5 767	5 435	6 102		2 720	2 938	2 796	2 978	
0	Food and live animals chiefly for food	5 508	6 181	5 594	5 899		5 369	5 343	4 886	5 514		2 124	2 216	2 026	2 250	
00	Live animals chiefly for food	359	380	422	466		75	101	96	123		43	31	43	49	
01	Meat and meat preparations	1 231	1 309	1 324	1 340		395	418	417	453		178	182	192	238	
02	Dairy products and birds' eggs	918	1 022	1 002	975		77	110	84	154		422	428	466	450	
03	Fish, crustaceans and molluscs, and preparations thereof	222	240	240	284		313	361	358	430		108	102	86	123	
04	Cereals and cereal preparations	987	1 010	733	847		604	513	712	624		443	480	396	471	
05	Vegetables and fruit	799	1 110	936	854		1 404	1 516	1 126	1 445		241	216	179	258	
06	Sugar, sugar preparations and honey	166	199	137	171		201	134	234	233		218	312	231	192	
07	Coffee, tea, cocoa, spices, and manufactures thereof	339	368	327	380		1 666	1 554	1 318	1 378		230	199	181	223	
08	Feeding stuff for animals (not including unmilled cereals)	288	308	299	366		605	609	554	664		122	131	121	117	
09	Miscellaneous edible products and preparations	152	180	184	159		31	35	30	32		117	141	135	123	
1	Beverages and tobacco	629	657	652	902		504	423	450	589		598	722	770	728	
11	Beverages	463	473	452	626		126	122	124	204		508	628	679	625	
12	Tobacco and tobacco manufactures	161	170	182	262		379	303	326	385		87	93	91	102	
3	MINERAL FUELS, LUBRIC. AND RELATED MATERIALS	3 154	3 063	2 972	3 391		11 627	10 830	11 386	12 729		1 532	1 781	1 768	1 984	
32	Coal, coke and briquettes	308	416	345	411		363	439	416	448		125	200	186	170	
33	Petroleum, petroleum products and related materials	1 819	1 858	2 033	2 069		10 892	9 895	10 226	11 671		1 326	1 506	1 527	1 743	
34	Gas, natural and manufactured	907	674	474	763		501	440	528	631		50	50	43	44	
35	Electric current	40	23	40	42		78	77	85	74		31	15	9	27	
2 + 4	RAW MATERIALS	1 979	2 030	1 806	2 308		5 316	5 601	5 160	5 872		937	1 007	811	1 070	
2	Crude materials, inedible, except fuels	1 749	1 765	1 552	2 031		4 891	5 270	4 790	5 474		799	852	775	889	
21	Hides, skins and furskins, raw	189	164	131	196		351	250	216	302		99	93	56	80	
22	Oil seeds and oleaginous fruit	40	28	32	48		722	728	700	829		5	6	6	5	
23	Crude rubber (including synthetic and reclaimed)	141	142	116	152		180	171	164	195		76	90	92	95	
24	Cork and wood	110	140	112	135		821	1 043	1 029	1 176		47	55	44	57	
25	Pulp and waste paper	41	46	40	58		503	557	465	575		12	14	13	15	
26	Textile fibres (other than wool tops) and their wastes	292	302	247	325		698	729	538	622		167	189	171	193	
27	Crude fertilizers + minerals (excl. coal, petrol. + precious stones)	202	229	218	236		366	398	367	415		114	139	125	144	
28	Metalliferous ores and metal scrap	323	404	357	448		1 077	1 164	1 126	1 143		98	123	111	148	
29	Crude animal and vegetable materials, n.e.s.	401	300	296	401		273	230	186	228		170	134	147	145	
4	Animal and vegetable oils, fats and waxes	230	265	254	277		327	331	370	398		138	155	136	181	
41	Animal oils and fats	36	37	45	46		75	78	83	93		7	9	10	10	
42	Fixed vegetable oils and fats	127	153	144	161		233	232	263	283		94	107	90	130	
43	Oils and fats, processed, and animal or vegetable waxes	56	73	65	77		20	21	23	23		38	39	36	40	
7	MACHINERY AND TRANSPORT EQUIPMENT	12 787	14 064	12 324	15 131		6 616	8 127	6 705	8 106		17 089	18 444	16 754	19 829	
71	Power generating machinery and equipment	835	932	845	929		539	640	608	637		1 540	1 737	1 531	1 628	
72	Machinery specialized for particular industries	1 517	1 619	1 380	1 645		591	712	640	704		3 095	3 314	2 991	3 440	
73	Metalworking machinery	286	322	290	371		195	225	203	255		776	821	736	896	
74	General indust. mach. + equipment, n.e.s., machine parts, n.e.s.	1 614	1 779	1 804	1 851		790	894	813	901		2 743	2 998	2 801	3 212	
75	Office machines and automatic data processing equipment	773	818	864	1 121		727	816	797	935		507	555	530	729	
76	Telecom. + sound recording + reprod. apparatus + equipment	675	685	895	892		674	739	758	1 088		888	964	944	1 094	
77	Electr. machinery, apparatus + appliances, n.e.s., + electr. parts	1 778	1 993	1 741	2 254		963	1 120	1 047	1 165		2 095	2 435	2 206	2 515	
78	Road vehicles (including air cushion vehicles)	4 812	5 375	4 444	5 437		1 247	1 444	1 189	1 253		4 114	4 310	4 030	5 037	
79	Other transport equipment	503	470	439	515		879	1 495	640	1 048		1 345	1 308	993	1 228	
5,6,8	OTHER INDUSTRIAL PRODUCTS	19 307	20 297	18 895	22 188		12 551	13 083	12 813	14 108		17 260	18 918	18 491	20 653	
5	Chemicals and related products, n.e.s.	4 837	5 050	4 804	5 520		2 083	2 166	2 063	2 413		4 792	5 253	5 067	5 229	
51	Organic chemicals	1 286	1 320	1 185	1 438		542	576	517	595		1 019	1 134	1 149	1 210	
52	Inorganic chemicals	457	528	509	606		433	443	438	593		446	544	575	515	
53	Dyeing, tanning and colouring materials	267	300	288	320		104	118	102	118		416	472	450	449	
54	Medicinal and pharmaceutical products	391	422	408	456		268	290	274	310		674	729	890	731	
55	Essential oils + perfume materials; toilet, polish. + clean. preparat.	289	309	284	308		93	100	90	98		872	368	352	361	
56	Fertilizers, manufactured	229	192	193	219		140	97	143	148		215	178	189	234	
57	Explosives and pyrotechnic products	12	13	11	14		8	5	8	8		25	20	25	29	
58	Artific. resins + plastic materials + cellulose esters and ethers	1 294	1 375	1 231	1 487		285	308	281	304		903	1 046	978	1 047	
59	Chemical materials and products, n.e.s.	580	553	500	638		212	228	210	234		669	699	611	809	
6	Manufactured goods classified chiefly by material	9 562	10 521	9 123	11 152		6 821	7 195	6 842	7 591		6 681	9 578	9 169	10 664	
61	Leather, leather manufactures, n.e.s. and dressed furskins	190	208	167	216		193	226	199	235		165	204	182	213	
62	Rubber manufactures, n.e.s.	452	511	441	536		143	148	139	153		386	428	386	415	
63	Cork and wood manufactures (excluding furniture)	237	287	223	283		321	353	319	338		109	143	138	140	
64	Paper, paperboard, + art. of paper pulp, of paper or paperb.	745	821	744	870		906	962	893	945		318	353	330	380	
65	Textile yarn, fabrics, made-up articles, n.e.s., + related products	2 131	2 257	1 944	2 506		1 171	1 155	1 074	1 237		1 320	1 503	1 324	1 591	
66	Non-metallic mineral manufactures, n.e.s.	1 327	1 445	1 319	1 560		1 477	1 453	1 680	1 773		1 759	1 832	1 908	2 123	
67	Iron and steel	2 270	2 606	2 172	2 479		882	1 051	902	996		2 329	2 773	2 767	3 326	
68	Non-ferrous metals	998	1 077	981	1 250		1 187	1 297	1 147	1 326		632	667	615	704	
69	Manufactures of metal, n.e.s.	1 160	1 285	1 095	1 351		542	559	511	594		1 601	1 672	1 528	1 758	
8	Miscellaneous manufactured articles	4 909	4 725	5 169	5 516		3 648	3 732	3 908	4 104		3 788	4 087	4 254	4 760	
81	Sanitary, plumbing, heating + lighting fixtures + fittings, n.e.s.	168	187	167	227		45	46	44	54		122	145	138	155	
82	Furniture and parts thereof	592	631	518	686		168	184	163	203		325	380	335	420	
83	Travel goods, handbags and similar containers	78	68	71	82		76	80	71	72		60	66	72	90	
84	Articles of apparel and clothing accessories	1 389	1 081	1 567	1 322		1 330	1 194	1 456	1 339		636	565	760	702	
85	Footwear	504	334	523	404		226	176	220	198		266	244	319	354	
87	Professional, scientific + controlling instrum. + apparatus, n.e.s.	491	524	515</												

TAB. 2

RÉSUMÉ GÉNÉRAL
du commerce de la CE par produitsimport
intra-CE/EC

valeurs en Mio UCE

1978												1979	Dénomination des produits	CTCI
J	F	M	A	M	J	J	A	S	O	N	D	J		
13 859	13 856	15 858	15 281	15 241	15 956	14 373	12 919	15 173	16 602	16 594	16 652		COMMERCE TOTAL	0 - 9
2 082	1 827	2 176	2 169	2 283	2 317	2 054	2 017	2 146	2 285	2 274	2 172		PRODUITS ALIMENTAIRES, BOISSONS, TABACS	0 - 1
1 870	1 640	1 949	1 977	2 077	2 073	1 831	1 839	1 902	2 005	1 974	1 863		Produits alimentaires et animaux vivants	0
131	102	126	132	126	121	116	148	158	171	159	136		Animaux vivants dest. princip. à l'alimentation humaine	00
420	367	443	418	449	442	431	444	449	450	441	449		Vian préparations de viande	01
342	251	325	354	357	311	333	332	337	321	340	314		Produits laitiers et œufs d'oiseaux	02
73	67	81	82	81	78	76	77	87	104	90	91		Poissons, crustacés et mollusques et préparations de poissons	03
337	303	347	334	346	331	268	222	243	273	290	284		Céréales et préparations à base de céréales	04
254	250	295	318	378	413	306	331	299	311	289	254		Légumes et fruits	05
55	54	58	58	56	84	50	40	47	61	62	49		Sucres, préparations à base de sucre, et miel	06
117	106	117	120	125	123	97	104	127	146	127	107		Café, thé, cacao, épices, et produits dérivés	07
95	92	101	103	101	104	102	92	105	117	122	127		Nourriture dest. aux animaux (à l'excl. des céréales non moulues)	08
46	49	56	58	57	65	54	49	52	53	54	51		Produits et préparations alimentaires divers	09
211	186	227	192	206	245	223	177	244	280	300	309		Boissons et tabacs	1
165	134	165	140	155	178	157	132	173	200	219	207		Boissons	11
47	53	61	52	51	67	66	45	71	79	80	102		Tabacs bruts et fabriqués	12
1 028	965	1 081	973	1 025	973	971	963	958	1 021	1 065	1 187		COMBUST. MINÉRAUX, LUBRIF. ET PROD. CONNEXES	3
103	95	110	127	152	137	121	101	123	141	135	134		Houilles, coques et briquettes	32
584	550	685	582	640	637	682	689	662	664	680	724		Pétrole et produits dérivés du pétrole et produits connexes	33
330	306	272	259	221	194	157	155	162	204	236	313		Gaz naturel et gaz manufacturé	34
12	16	13	6	13	5	12	18	10	12	14	16		Energie électrique	35
625	625	717	670	670	678	574	545	683	753	722	795		MATIÈRES PREMIÈRES	2 - 4
550	552	637	582	585	587	496	460	592	659	628	708		Matières brutes non comestibles, carburants non compris	2
65	63	60	59	54	50	47	30	54	57	49	90		Cuir, peaux et pelleteries brutes	21
10	13	17	14	7	5	14	12	20	12	15	15		Graines et fruits oléagineux	22
44	47	50	46	46	51	37	34	45	49	51	51		Caoutchouc brut (y compr. caoutchouc synthétique et régénéré)	23
34	33	43	46	46	48	37	34	41	45	44	46		Liège et bois	24
12	14	15	15	15	16	13	10	16	17	20	21		Pâtes à papier et déchets de papier	25
95	92	104	97	102	103	84	67	96	105	110	110		Fibres textiles (except. laines en rubans) et déchets n. transf.	26
60	67	75	73	74	81	71	70	77	82	80	74		Engrais, minéraux bruts (excl. charbon, pétrole, pierres préc.)	27
101	100	122	120	137	147	126	101	130	153	131	162		Minerais métallifères et déchets de métaux	28
129	122	149	111	104	85	75	100	120	132	132	138		Matières brutes d'origine animale ou végétale, n.d.a.	29
75	73	81	88	85	91	79	85	91	93	94	86		Huiles, graisses et cires d'origine animale ou végétale	4
14	12	11	11	13	13	15	14	16	16	14	16		Huiles et graisses d'origine animale	41
41	42	44	53	50	50	44	49	51	49	55	47		Huiles végétales fixes	42
20	20	26	23	23	28	19	22	24	29	25	24		Huiles et graisses élaborées: cires animales ou végétales	43
3 983	4 133	4 677	4 593	4 574	4 827	4 296	3 555	4 421	4 809	4 909	5 286		MACHINES ET MATÉRIEL DE TRANSPORT	7
251	303	282	278	304	350	300	232	313	304	301	324		Machines génératrices, moteurs et leur équipement	71
457	476	584	540	520	559	508	407	465	539	540	566		Machines et appareils spécialisés pour les industries partic.	72
92	95	99	114	104	104	105	92	94	104	125	141		Machines et appareils pour le travail des métaux	73
517	515	587	580	579	619	574	487	544	608	608	635		Mach. et app. industr., applic. gén., n.d.a., parties et pièces dét.	74
247	232	294	268	258	292	289	259	316	342	366	413		Mach. et app. bureau ou p. traitement automatique de l'information	75
234	205	237	231	222	232	197	202	266	261	320	301		App. et équipement de télécommunic., enregist. reprod. d. son	76
560	590	628	674	638	681	542	546	653	720	762	772		Mach. et app. électric., n.d.a., parties et pièces détachées élect.	77
1 465	1 552	1 795	1 760	1 775	1 841	1 623	1 196	1 625	1 760	1 725	1 952		Véhicules routiers (y compris les véhicules à coussin d'air)	78
161	166	176	147	173	150	158	135	146	172	162	181		Autre matériel de transport	79
5 959	6 166	7 072	6 713	6 514	6 964	6 303	5 695	6 827	7 526	7 400	7 053		AUTRES PRODUITS INDUSTRIELS	5, 6, 8
1 509	1 553	1 743	1 661	1 629	1 719	1 529	1 389	1 661	1 776	1 838	1 852		Produits chimiques et produits connexes, n.d.a.	5
413	419	454	435	423	461	399	356	430	456	490	492		Produits chimiques organiques	51
142	145	170	183	176	167	179	161	169	189	210	207		Produits chimiques inorganiques	52
84	87	96	101	95	103	97	79	92	104	108	109		Produits pour teinture et tannage et colorants	53
118	133	140	128	140	153	138	129	147	148	152	156		Produits médicaux et pharmaceutiques	54
89	90	109	104	102	103	94	90	101	108	101	99		Huiles essent., produits pour parfumerie, toilette et entretien	55
72	76	81	64	61	67	55	59	69	72	75	72		Engrais manufacturés	56
3	4	5	4	5	4	5	3	4	6	4	4		Explosifs et articles de pyrotechnie	57
403	420	471	449	445	481	399	362	470	491	479	497		Mat. plast., artif., éthers, esters d. cellulose, résines artific.	58
184	180	216	191	181	181	164	149	187	203	218	216		Matières et produits chimiques, n.d.a.	59
2 985	3 010	3 515	3 460	3 405	3 613	3 068	2 672	3 346	3 741	3 750	3 560		Art. manufact. classés princip. d'après la mat. première	6
60	59	71	71	65	72	59	47	61	73	70	73		Cuir et peaux, prép. et ouvrages en cuir, n.d.a., pellet, apprêt	61
146	145	161	167	159	185	154	130	157	177	186	173		Caoutchouc manufacturé, n.d.a.	62
73	76	88	87	88	93	88	69	86	99	101	83		Ouvrages en liège et en bois (à l'exception des meubles)	63
238	239	267	275	263	283	247	223	273	293	302	276		Papiers, cartons, ouvrages en pâte cellul., en papier et en carton	64
704	680	747	732	733	792	660	549	735	851	850	805		Fils, tissus, articles textiles façonnés, n.d.a., prod. connexes	65
421	404	503	479	476	490	412	433	475	553	564	443		Articles minéraux non métalliques manufacturés, n.d.a.	66
658	716	896	889	839	878	760	616	796	848	810	827		Fer et acier	67
324	322	351	336	368	373	342	274	365	392	413	446		Métaux non ferreux	68
360	370	430	424	414	447	366	331	399	456	454	441		Articles manufacturés en métal, n.d.a.	69
1 465	1 604	1 814	1 592	1 480	1 631	1 706	1 634	1 819	2 009	1 811	1 640		Articles manufacturés divers	8
49	53	63	60	59	67	55	50	62	75	78	73		App. sanitaire, appareillage de plomberie, chauffage, éclair, n.d.a.	81
177	194	221	210	203	218	160	149	210	230	229	227		Meubles et leurs parties et pièces détachées	82
19	26	32	26	22	20	25	26	21	31	30	22		Articles de voyage, sacs à main et contenants similaires	83
390	456	522	398	309	355	503	504	560	578	411	333		Vêtements et accessoires du vêtement	84
153	177	175	167	93	125	179	192	152	164	130	110		Chaussures	85
159	154	178	167	178	178	183	155	176	185	191	207		Instruments et app. profess., scientifiques et de contrôle, n.d.a.	87
126	141	157	156	157	166	140	134	144	176	174	177		App. et fourn. de photograph. et d'optique, n.d.a., montr., horlog.	88
392	401	467	460	459	501	462	424	494	569	569	492		Articles manufacturés divers, n.d.a.	89
182	140	136	164	176	196	174	145	139	208	225	160		ARTICLES ET TRANSACTIONS NON CLASSES AILLEURS DANS LA CTCI	9

GENERAL SUMMARY
of EC trade by commodities

TAB. 2

import
extra-EC/EC

value in Mio EUA

SITC	List of products	1978												1979
		J	F	M	A	M	J	J	A	S	O	N	D	J
0 - 9	TOTAL TRADE	14 330	13 573	15 030	14 108	15 312	15 090	14 123	13 841	14 441	15 508	16 147	16 648	
0 + 1	FOOD, BEVERAGES AND TOBACCO	2 056	1 797	2 020	1 845	1 901	2 029	1 712	1 852	1 815	1 919	2 184	2 033	
0	Food and live animals chiefly for food	1 863	1 646	1 860	1 713	1 770	1 867	1 585	1 687	1 657	1 741	1 962	1 824	
00	Live animals chiefly for food	22	23	31	30	40	32	32	32	33	46	39	37	
01	Meat and meat preparations	128	107	159	138	136	145	139	137	141	135	177	141	
02	Dairy products and birds' eggs	39	19	19	21	24	66	26	25	32	29	56	69	
03	Fish, crustaceans and molluscs, and preparations thereof	102	99	112	111	126	124	117	115	127	147	142	141	
04	Cereals and cereal preparations	265	163	177	141	185	187	146	332	234	258	194	172	
05	Vegetables and fruit	494	423	487	491	514	511	433	363	328	396	533	516	
06	Sugar, sugar preparations and honey	76	68	57	54	39	41	50	93	91	65	93	75	
07	Coffee, tea, cocoa, spices, and manufactures thereof	520	651	595	528	488	538	468	389	471	439	497	442	
08	Feeding stuff for animals (not including unmilled cereals)	207	185	213	188	209	212	175	191	189	213	220	220	
09	Miscellaneous edible products and preparations	10	9	11	10	12	12	10	10	10	11	11	10	
1	Beverages and tobacco	194	161	160	133	131	161	127	166	158	178	202	209	
11	Beverages	44	36	46	45	37	40	40	40	44	65	81	58	
12	Tobacco and tobacco manufactures	150	116	113	88	94	121	87	125	114	113	122	151	
3	MINERAL FUELS, LUBRIC. AND RELATED MATERIALS	4 047	3 697	3 991	3 535	3 947	3 371	3 868	3 836	3 561	3 838	4 067	4 929	
32	Coal, coke and briquettes	115	98	150	136	145	158	151	138	127	136	151	160	
33	Petroleum, petroleum products and related materials	3 743	3 115	3 633	3 231	3 601	3 063	3 496	3 530	3 200	3 509	3 651	4 610	
34	Gas, natural and manufactured	165	162	175	145	177	119	191	139	198	170	229	232	
35	Electric current	24	22	32	23	24	30	30	29	26	23	24	27	
2 + 4	RAW MATERIALS	1 776	1 666	1 878	1 737	1 936	1 928	1 778	1 646	1 737	1 849	1 958	2 075	
2	Crude materials, inedible, except fuels	1 648	1 574	1 769	1 632	1 808	1 830	1 674	1 522	1 696	1 727	1 824	1 933	
21	Hides, skins and furskins, raw	113	121	117	85	91	74	71	76	69	76	70	155	
22	Oil seeds and oleaginous fruit	258	212	252	196	251	281	263	228	209	253	280	295	
23	Crude rubber (including synthetic and reclaimed)	56	58	67	55	60	56	51	49	64	58	67	70	
24	Cork and wood	264	274	283	300	361	382	345	321	362	406	377	393	
25	Pulp and waste paper	156	161	185	169	190	198	153	148	164	174	200	200	
26	Textile fibres (other than wool tops) and their wastes	226	218	253	262	249	218	220	153	164	182	215	224	
27	Crude fertilizers + minerals (excl. coal, petrol. + precious stones)	121	112	132	129	134	136	126	123	117	144	145	126	
28	Metalliferous ores and metal scrap	366	326	385	354	396	414	382	363	381	360	397	386	
29	Crude animal and vegetable materials, n.e.s.	87	92	94	83	75	72	62	60	64	73	72	82	
4	Animal and vegetable oils, fats and waxes	128	91	109	105	128	98	105	124	141	122	134	142	
41	Animal oils and fats	24	25	27	23	31	24	26	25	33	34	30	29	
42	Fixed vegetable oils and fats	98	60	75	75	91	66	72	92	99	81	96	107	
43	Oils and fats, processed, and animal or vegetable waxes	6	6	7	7	7	7	6	8	9	8	9	6	
7	MACHINERY AND TRANSPORT EQUIPMENT	2 023	2 209	2 375	2 391	2 732	2 961	2 152	2 135	2 409	2 580	2 681	2 726	
71	Power generating machinery and equipment	169	163	208	202	213	225	198	185	225	234	201	201	
72	Machinery specialized for particular industries	191	185	214	241	229	242	231	188	221	236	243	224	
73	Metalworking machinery	68	61	66	72	75	79	74	59	70	83	83	89	
74	General indust. mach. + equipment, n.e.s., machine parts, n.e.s.	261	248	281	284	296	313	284	248	282	305	308	287	
75	Office machines and automatic data processing equipment	230	233	264	269	273	275	249	261	287	312	309	315	
76	Telecom. + sound recording + reprod. apparatus + equipment	229	217	229	239	251	249	223	236	300	349	397	341	
77	Electr. machinery, apparatus + appliances, n.e.s., + electr. parts	309	312	342	363	369	388	356	317	374	390	397	379	
78	Road vehicles (including air cushion vehicles)	360	398	489	464	487	493	414	349	426	428	431	393	
79	Other transport equipment	205	392	283	259	540	696	124	292	225	242	311	495	
5, 6, 8	OTHER INDUSTRIAL PRODUCTS	4 064	3 983	4 510	4 200	4 443	4 481	4 217	4 035	4 598	4 881	4 852	4 383	
6	Chemicals and related products, n.e.s.	703	613	767	719	708	737	714	649	699	828	757	825	
51	Organic chemicals	177	173	193	179	190	207	175	164	179	196	190	209	
52	Inorganic chemicals	170	87	176	164	144	134	164	140	134	216	158	219	
53	Dyeing, tanning and colouring materials	35	31	38	40	38	41	33	37	41	43	35	35	
54	Medicinal and pharmaceutical products	83	92	93	100	87	102	100	86	87	103	104	103	
55	Essential oils + perfume materials; toilet, polish. + clean. preparat.	34	28	32	32	34	34	31	29	30	34	33	30	
56	Fertilizers, manufactured	39	49	51	31	34	32	46	44	53	45	48	55	
57	Explosives and pyrotechnic products	2	1	2	1	1	2	3	2	3	2	2	3	
58	Artific. resins + plastic materials + cellulose esters and ethers	94	88	103	98	103	107	92	87	101	104	104	96	
59	Chemical materials and products, n.e.s.	68	64	79	74	78	76	70	65	76	84	74	75	
8	Manufactured goods classified chiefly by material	2 167	2 203	2 451	2 289	2 500	2 414	2 261	2 155	2 446	2 574	2 682	2 332	
61	Leather, leather manufactures, n.e.s. and dressed furskins	60	64	69	69	75	77	64	60	75	78	75	83	
62	Rubber manufactures, n.e.s.	48	44	52	46	50	53	48	41	50	51	55	47	
63	Cork and wood manufactures (excluding furniture)	107	105	110	110	115	128	107	102	110	124	118	96	
64	Paper, paperboard, + art. of paper pulp, of paper or paperb.	296	284	326	298	335	330	286	275	332	340	328	278	
65	Textile yarn, fabrics, made-up articles, n.e.s., + related products	411	384	375	372	387	396	370	320	383	407	429	401	
66	Non-metallic mineral manufactures, n.e.s.	407	480	690	454	559	440	525	537	618	609	701	463	
67	Iron and steel	239	313	330	351	341	359	318	271	312	333	338	325	
68	Non-ferrous metals	402	365	420	404	450	443	358	396	383	433	441	453	
69	Manufactures of metal, n.e.s.	198	163	180	180	189	190	175	154	182	200	208	186	
8	Miscellaneous manufactured articles	1 184	1 167	1 291	1 192	1 236	1 311	1 242	1 230	1 454	1 481	1 403	1 226	
81	Sanitary, plumbing, heating + lighting fixtures + fittings, n.e.s.	15	15	16	15	15	16	14	13	17	20	18	16	
82	Furniture and parts thereof	53	52	63	60	60	64	52	50	60	67	70	66	
83	Travel goods, handbags and similar containers	25	25	26	24	28	28	23	22	26	26	25	20	
84	Articles of apparel and clothing accessories	430	436	464	408	371	416	436	470	550	518	455	366	
85	Footwear	73	74	79	60	53	64	74	64	81	80	64	54	
87	Professional, scientific + controlling instrum. + apparatus, n.e.s.	138	140	160	156	172	172	161	154	167	173	174	178	
88	Photogr. ap., equipm. + suppl. + optic. goods; watches + clocks	145	154	184	176	205	206	192	171	220	228	237	212	
89	Miscellaneous manufactured articles, n.e.s.	314	273	299	293	332	346	290	285	332	368	360	313	
9	COMMODITIES AND TRANSACTIONS NOT CLASSIFIED ELSEWHERE IN THE SITC	364	322	258	400	362	341	385	338	331	441	436	502	

export
extra-CE/EC

valeurs en Mio UCE

1978												1979	Dénomination des produits	CTCI
J	F	M	A	M	J	J	A	S	O	N	D	J		
12 772	12 995	14 604	14 388	14 094	15 596	13 988	13 200	14 524	15 803	15 527	16 476		COMMERCE TOTAL	0 - 9
814	844	1 059	951	996	995	919	900	978	1 007	1 007	957		PRODUITS ALIMENTAIRES, BOISSONS, TABACS	0 + 1
629	666	826	730	753	738	678	667	682	745	758	741		Produits alimentaires et animaux vivants	0
11	9	23	9	12	10	12	14	16	14	20	14		Animaux vivants dest. princip. à l'alimentation humaine	00
60	56	61	50	58	74	53	66	73	73	76	88		Viandes et préparations de viande	01
125	128	170	148	140	139	146	174	144	148	163	139		Produits laitiers et œufs d'oiseaux	02
34	36	39	33	35	34	26	30	30	35	43	45		Poissons, crustacés et mollusques et préparations de poissons	03
127	140	177	159	179	141	140	114	142	168	150	153		Céréales et préparations à base de céréales	04
79	77	85	73	74	69	59	58	62	85	87	86		Légumes et fruits	05
51	75	91	109	103	100	99	68	64	57	60	75		Sucres, préparations à base de sucre, et miel	06
70	72	88	63	63	73	55	60	66	83	76	64		Café, thé, cacao, épices, et produits dérivés	07
39	38	45	40	43	48	39	38	44	39	39	39		Nourriture dest. aux animaux (à l'excl. des céréales non moulues)	08
34	35	48	47	45	49	49	44	42	42	43	38		Produits et préparations alimentaires divers	09
184	177	233	221	244	258	241	233	296	262	249	215		Boissons et tabacs	1
155	151	202	193	211	224	214	205	260	223	213	188		Boissons	11
29	27	31	27	33	33	28	28	36	39	36	27		Tabacs bruts et fabriqués	12
502	501	628	616	564	592	554	567	644	657	596	731		COMBUST. MINÉRAUX, LUBRIF. ET PROD. CONNEXES	3
32	43	51	79	49	71	59	61	66	65	46	59		Houilles, coques et briquettes	32
441	432	451	513	492	502	478	499	560	574	529	640		Pétrole et produits dérivés du pétrole et produits connexes	33
17	16	17	17	17	17	15	13	15	12	16	16		Gaz naturel et gaz manufacturé	34
12	10	9	6	5	3	2	3	4	5	6	16		Energie électrique	35
270	298	362	334	327	342	273	302	331	348	358	360		MATIÈRES PREMIÈRES	2 + 4
231	264	306	283	273	292	234	255	281	296	301	288		Matières brutes non comestibles, carburants non compris	2
27	35	37	36	26	31	17	18	22	27	23	30		Cuir, peaux et pelletteries, bruts	21
1	1	2	2	2	2	3	2	2	2	2	1		Graines et fruits oléagineux	22
24	26	26	26	31	32	28	30	34	33	30	33		Caoutchouc brut (y compr. caoutchouc synthétique et régénéré)	23
16	15	16	17	20	18	15	14	15	19	21	17		Liège et bois	24
4	3	5	4	4	5	4	5	4	5	5	5		Pâtes à papier et déchets de papier	25
49	50	68	58	61	70	61	57	54	70	62	61		Fibres textiles (except. laines en rubans) et déchets n. transf.	26
31	37	46	44	45	49	39	36	49	48	49	47		Engrais, minéraux, bruts (excl. charbon, pétrole, pierres préc.)	27
26	32	40	42	36	45	38	33	40	41	63	41		Minerais métallifères et déchets de métaux	28
52	54	65	52	45	37	29	57	60	50	45	50		Matières brutes d'origine animale ou végétale, n.d.a.	29
39	43	56	51	54	51	39	47	50	52	57	72		Huiles, graisses et cires d'origine animale ou végétale	4
2	2	2	3	3	4	2	4	3	3	3	4		Huiles et graisses d'origine animale	41
26	28	40	33	39	34	27	28	35	37	37	56		Huiles végétales fixes	42
11	13	14	15	11	13	10	14	11	12	16	12		Huiles et graisses élaborées; cires animales ou végétales	43
5 516	5 464	6 132	6 020	5 858	6 563	5 747	5 210	5 805	6 477	6 379	7 026		MACHINES ET MATÉRIEL DE TRANSPORT	7
491	495	555	620	522	595	518	508	505	528	515	585		Machines génératrices, moteurs et leur équipement	71
981	985	1 129	1 140	1 063	1 111	1 045	967	979	1 063	1 099	1 258		Machines et appareils spécialisés pour les industries partic.	72
264	243	268	254	279	288	247	247	242	280	298	418		Mach. et app. industr., applic. gén., n.d.a., parties et pièces dét.	73
888	855	999	955	946	1 097	987	899	914	1 012	1 040	1 160		Mach. et app. bureau ou p. traitement automatique de l'information	74
157	161	189	168	172	215	173	163	193	228	236	265		App. et équipement de télécommunic., enregist. reprod. d. son	75
295	282	311	315	315	335	330	272	342	344	347	403		Mach. et app. électr., n.d.a., parties et pièces détachées électr.	76
652	681	762	787	795	853	756	684	766	842	850	823		Véhicules routiers (y compris les véhicules à coussin d'air)	77
1 251	1 389	1 474	1 368	1 349	1 593	1 403	1 167	1 460	1 745	1 554	1 738		Autre matériel de transport	79
537	362	446	412	418	478	287	301	404	413	441	374			
5 347	5 592	6 173	6 097	6 044	6 733	6 203	5 872	6 392	6 879	6 761	6 987		AUTRES PRODUITS INDUSTRIELS	5, 6, 8
1 462	1 527	1 728	1 658	1 669	1 892	1 665	1 663	1 722	1 732	1 757	1 736		Produits chimiques et produits connexes, n.d.a.	5
319	337	363	353	368	414	370	387	392	399	391	420		Produits chimiques organiques	51
128	150	168	150	166	228	187	170	218	166	186	162		Produits chimiques inorganiques	52
129	131	155	158	147	167	151	152	148	150	152	147		Produits pour teinture et tannage et colorants	53
221	219	234	234	228	267	229	228	233	230	251	251		Produits médicinaux et pharmaceutiques	54
101	101	120	118	120	129	118	119	115	130	118	113		Huiles essent., produits pour parfumerie, toilette et entretien	55
66	60	88	55	61	61	58	68	63	78	79	77		Engrais manufacturés	56
6	8	11	6	9	6	11	6	8	9	8	12		Explosifs et articles de pyrotechnie	57
281	289	333	335	338	372	323	321	333	357	353	337		Mat. plast., artif., éthers, esters d.l. cellulose, résines artifi.	58
201	221	246	238	223	238	210	202	199	198	206	205		Matières et produits chimiques, n.d.a.	59
2 756	2 815	3 049	3 131	3 042	3 402	3 103	2 869	3 197	3 698	3 450	3 601		Art. manufact. classés princip. d'après la mat. première	6
48	54	63	65	67	71	65	59	58	70	67	76		Cuir et peaux, prép. et ouvrages en cuir, n.d.a., pellet. apprêt.	61
114	123	149	143	136	149	126	138	122	135	133	146		Caoutchouc manufacturé, n.d.a.	62
33	34	42	46	47	50	48	43	46	47	43	50		Ouvrages en liège et en bois (à l'exception des meubles)	63
98	103	116	114	111	128	114	104	112	131	124	125		Papiers, cartons, ouvrages en pâte cellull., en papier et en carton	64
418	419	483	480	496	527	460	415	449	517	536	538		Fils, tissus, articles textiles façonnés, n.d.a., prod. connexes	65
535	627	597	631	594	608	674	560	674	751	654	718		Articles minéraux non métalliques manufacturés, n.d.a.	66
787	740	802	876	836	1 060	891	848	1 018	1 139	1 099	1 088		Fer et acier	67
204	188	239	216	229	222	198	205	212	245	227	231		Métaux non ferreux	68
518	526	557	560	526	586	525	496	506	563	566	628		Articles manufacturés en métal, n.d.a.	69
1 129	1 251	1 396	1 308	1 333	1 439	1 435	1 341	1 473	1 549	1 555	1 651		Articles manufacturés divers	8
39	38	44	48	47	49	46	44	48	52	49	54		App. sanitaire, appareillage de plomberie, chauffage, éclair. n.d.a.	81
102	105	118	116	120	124	112	108	115	132	134	153		Meubles et leurs parties et pièces détachées	82
15	23	22	20	22	24	26	23	24	24	29	37		Articles de voyage, sacs à main et contenants similaires	83
163	223	260	206	170	190	229	244	277	269	219	214		Vêtements et accessoires du vêtement	84
82	96	88	74	78	92	121	104	95	94	101	159		Chaussures	85
225	205	269	239	237	265	238	218	240	256	260	285		Instruments et app. profess., scientifiques et de contrôle, n.d.a.	87
142	152	164	156	160	175	167	146	166	185	190	182		App. et fourn. de photograph. et d'optique, n.d.a., montr., horlog.	88
361	408	450	449	499	520	497	456	508	537	573	567		Articles manufacturés divers, n.d.a.	89
323	308	349	351	305	370	292	349	374	435	424	416		ARTICLES ET TRANSACTIONS NON CLASSÉS AILLEURS DANS LA CTCI	9

1970 = 100

Period Période	EUR 9	Deutsch- land	France	Italia	Neder- land	Belg.- Lux.	United King- dom	Ireland	Dan- mark	EUR 9	Deutsch- land	France	Italia	Neder- land	Belg.- Lux.	United King- dom	Ireland	Dan- mark	
VOLUME										VOLUME									
import										export									
1976	IV	152	164	173	133	148	152	140	145	135	162	163	166	168	172	162	147	170	137
1977	I	148	157	169	117	146	155	142	159	128	155	156	166	148	160	159	147	151	136
	II	149	158	168	125	137	157	147	156	122	161	160	174	168	153	161	156	166	131
	III	138	155	148	102	131	137	136	150	117	151	153	150	154	150	141	153	188	123
	IV	152	170	168	130	141	155	140	155	126	168	172	176	183	161	162	153	195	142
1978	I	149	164	172	106	136	159	144	166	123	160	160	176	146	161	159	156	182	130
	II	157	176	176	126	141	159	151	188	124	172	172	185	184	160	163	168	193	145
	III	147	164	156	116	134	146	148	173	118	158	161	159	162	150	146	163	197	130
	IV	169	186	185	169	150	166	149	179	136	183	181	187	236	167	173	166	209	149
1977	A	130	148	129	91	130	145	125	139	122	140	147	124	145	149	119	145	166	127
	S	146	161	161	109	139	150	141	157	129	161	165	165	151	160	173	156	199	137
	O	150	166	161	127	142	156	142	158	123	165	174	172	159	158	167	153	189	139
	N	149	168	171	109	142	152	138	163	130	163	166	170	172	163	149	156	211	145
	D	157	177	173	153	139	157	140	143	123	175	177	187	217	162	169	150	184	143
1978	J	146	162	166	92	137	157	145	172	123	151	153	157	130	163	158	146	185	121
	F	142	160	162	103	130	151	132	158	117	154	152	174	143	152	142	159	168	135
	M	159	170	189	121	142	167	157	167	129	175	176	196	166	168	176	169	192	134
	A	153	178	174	126	143	152	133	167	120	170	172	182	182	159	160	165	192	138
	M	157	164	175	139	140	157	158	214	125	167	161	178	185	159	156	167	196	141
	J	161	186	178	112	140	167	161	183	127	179	181	195	184	162	172	173	192	156
	J	146	164	160	135	128	132	143	171	101	157	151	176	176	139	146	160	201	104
	A	139	157	137	92	134	153	147	172	128	148	156	128	145	145	130	165	170	136
	S	154	169	169	121	141	155	154	175	127	170	177	174	166	166	163	164	220	148
	O	166	188	184	138	155	173	145	191	137	184	189	189	202	170	186	168	206	153
	N	168	189	186	142	155	165	156	208	140	180	179	187	209	173	168	167	240	149
	D	172	180	186	227	142	160	145	139	131	185	174	185	295	158	167	165	181	146
	VALUE										VALEUR COURANTE								
1976	IV	300	304	343	307	323	300	246	258	289	296	309	308	297	351	299	230	335	275
1977	I	297	295	345	278	312	309	257	305	281	292	297	317	272	336	292	247	316	277
	II	305	301	344	303	311	319	274	307	268	307	305	334	315	334	302	269	361	264
	III	280	298	305	253	290	276	251	299	257	289	296	293	296	314	264	268	413	249
	IV	310	324	341	319	309	325	258	320	270	326	338	343	346	346	303	276	433	285
1978	I	304	313	345	249	309	327	286	343	263	308	314	333	270	346	300	287	406	266
	II	320	330	357	297	319	329	292	380	266	333	336	367	343	345	309	300	431	295
	III	299	312	315	275	302	304	282	359	254	307	317	319	308	319	279	287	451	265
	IV	347	354	369	388	338	372	292	371	294	362	366	371	438	358	348	310	475	309
1977	O	302	312	329	302	310	315	258	320	265	319	338	343	300	340	309	273	418	279
	N	302	321	348	262	310	307	258	337	278	314	322	322	319	355	277	283	470	288
	D	318	338	346	354	309	315	263	298	264	340	354	364	396	347	317	273	411	286
1978	J	298	308	333	220	308	318	291	359	262	290	295	299	239	349	295	269	415	245
	F	289	301	323	242	296	312	265	329	252	298	299	324	268	329	269	291	378	278
	M	326	330	379	284	321	351	303	342	276	337	347	376	305	360	335	300	425	273
	A	310	333	352	292	323	317	253	333	256	329	336	362	331	343	307	291	420	280
	M	322	311	356	332	318	327	306	433	268	323	314	346	350	346	295	300	438	287
	J	327	346	364	266	316	343	318	373	273	348	357	392	346	347	324	310	434	318
	J	301	313	325	320	290	276	283	356	216	306	297	354	330	298	274	291	458	213
	A	283	301	280	218	299	313	275	355	272	285	306	258	277	308	246	283	388	275
	S	313	323	340	286	318	324	288	366	273	331	348	345	318	353	317	287	507	306
	O	339	357	365	312	349	367	295	390	293	364	380	379	374	366	365	316	464	313
	N	346	357	373	322	349	351	321	430	303	357	362	369	384	368	332	328	546	307
	D	351	347	370	528	322	336	263	294	287	363	357	365	553	342	322	285	416	306
	1979	J		345	374		321		421	278		330	350		371			382	281

TAB. 3

1970 = 100

Period Période		EUR 9	Deutsch- land	France	Italia	Neder- land	Belg.- Lux.	United King- dom	Ireland	Dan- mark	EUR 9	Deutsch- land	France	Italia	Neder- land	Belg.- Lux.	United King- dom	Ireland	Dan- mark
UNIT VALUE										VALEUR MOYENNE									
import										export									
1976	IV	197	185	196	230	218	197	176	178	214	183	189	184	177	204	185	156	198	200
1977	I	200	188	202	238	215	199	182	192	220	188	191	189	184	211	183	169	209	204
	II	204	190	203	242	226	203	187	197	220	191	191	190	187	218	187	172	218	201
	III	204	191	205	247	221	201	185	199	220	192	193	193	192	210	187	176	219	202
	IV	202	190	200	237	220	201	186	206	214	193	196	192	186	216	186	181	222	200
1978	I	205	190	199	236	226	206	200	207	214	193	195	187	185	215	189	184	224	204
	II	204	187	201	236	227	208	194	202	215	194	196	196	186	216	190	179	223	204
	III	204	190	201	237	225	208	191	208	214	194	197	198	190	213	191	176	229	204
	IV	205	190	198	229	226	211	197	208	216	198	203	196	185	215	196	186	228	207
1977	A	205	192	210	248	225	201	186	201	218	193	193	196	193	211	187	176	220	202
	S	203	188	202	251	219	201	185	201	217	192	191	194	193	210	186	179	221	202
	O	201	187	203	238	218	201	182	203	216	193	194	197	189	215	185	179	221	201
	N	202	190	201	240	218	202	188	207	213	192	194	188	186	218	186	182	223	199
	D	202	191	198	232	222	200	188	208	214	194	200	192	182	214	188	181	223	201
1978	J	204	189	199	238	225	203	201	209	213	193	193	189	184	214	187	185	225	203
	F	204	188	198	235	227	206	200	209	216	193	197	184	187	216	190	184	225	205
	M	205	193	199	234	227	210	193	205	213	193	197	190	184	215	191	178	221	204
	A	202	187	200	232	226	209	190	200	214	193	195	196	182	215	192	177	218	204
	M	205	189	202	239	228	208	193	203	215	194	195	193	189	217	189	180	224	204
	J	204	186	202	238	227	206	198	204	215	195	197	198	188	214	188	180	227	204
	J	206	190	201	237	227	209	198	208	215	195	197	199	188	214	188	182	229	204
	A	203	191	202	237	224	205	187	206	213	193	196	199	191	212	190	171	229	202
	S	203	190	199	236	226	209	188	209	215	195	197	197	191	212	195	176	231	207
	O	205	189	197	227	226	211	204	205	214	198	202	198	185	215	197	189	225	205
	N	205	188	199	227	226	212	206	207	216	199	202	195	184	212	198	197	228	206
	D	205	192	197	233	225	211	182	212	218	196	205	195	187	217	193	173	230	210
	TERMS OF TRADE										RATIO OF VOLUMES								
TERMES DE L'ÉCHANGE										RAPPORT DES VOLUMES									
										export: import									
1976	IV	93	103	94	77	91	94	89	111	94	106	100	96	126	116	107	106	117	102
1977	I	94	102	93	77	98	92	93	109	93	105	99	98	127	110	102	104	95	106
	II	93	101	94	78	97	92	92	110	92	108	101	103	134	111	103	106	106	107
	III	94	101	94	78	95	93	95	110	92	110	99	102	151	114	103	113	126	105
	IV	96	104	96	79	98	93	97	108	93	110	101	105	141	114	104	109	126	113
1978	I	94	103	94	79	95	92	92	108	95	107	98	102	138	118	100	109	110	106
	II	95	105	97	79	95	91	92	110	95	109	98	105	147	114	103	111	103	117
	III	95	103	99	80	94	92	92	111	95	108	99	102	140	112	100	110	114	109
	IV	96	107	99	81	95	93	94	110	96	109	97	101	140	111	104	112	117	110
1977	A	94	100	94	78	94	93	95	109	93	108	99	96	159	115	82	116	120	104
	S	95	102	96	77	96	93	97	110	93	111	103	102	139	115	115	110	127	106
	O	96	104	97	80	99	92	98	109	93	109	105	107	125	111	107	108	120	113
	N	95	102	93	78	100	92	97	108	94	109	99	99	158	115	98	113	130	111
	D	96	105	97	79	97	94	96	107	94	111	100	108	142	117	107	107	129	116
1978	J	94	102	95	77	95	92	92	108	96	103	94	95	140	119	101	100	107	98
	F	95	105	93	80	95	92	92	108	95	109	95	108	139	117	94	120	106	116
	M	94	102	96	79	95	91	92	108	96	110	104	104	137	118	105	108	115	104
	A	95	105	98	79	95	92	93	109	95	111	97	105	145	111	105	123	115	115
	M	94	103	96	79	95	91	93	110	95	106	98	102	134	114	99	106	92	113
	J	96	106	98	79	95	92	91	111	95	111	98	110	165	116	103	107	105	123
	J	95	104	99	79	94	90	92	110	95	107	92	110	130	109	110	112	117	104
	A	95	102	98	81	95	93	91	110	95	106	100	94	158	109	85	113	99	107
	S	96	104	99	81	94	93	94	111	96	110	104	102	137	118	105	107	125	117
	O	97	107	100	81	95	93	93	110	96	111	100	103	147	110	107	116	108	112
	N	97	108	98	81	94	93	96	110	96	107	95	101	147	112	101	107	116	106
	D	96	107	99	80	96	92	95	109	96	108	97	99	130	111	105	114	130	111

TRENDS IN EC TRADE
INTRA-EC, EXTRA-EC

TAB. 4

value in Mio EUA

Period Période	EUR 9	Deutsch- land	France	Italia	Nederland	Belg.-Lux.	United Kingdom	Ireland	Danmark	
GRAND TOTAL					MONDE					
import										
1976	IV	86 216,7	22 225,1	15 885,2	11 660,8	10 603,4	8 737,3	12 984,3	990,8	3 129,8
1977	I	84 894,5	21 513,0	15 978,5	10 156,7	10 213,1	9 064,2	13 754,8	1 171,0	3 043,2
	II	87 026,4	21 963,9	15 919,6	11 066,4	10 172,7	9 224,0	14 607,1	1 178,5	2 894,2
	III	79 982,9	21 736,6	14 111,0	9 227,6	9 479,7	8 114,2	13 386,7	1 151,0	2 783,0
	IV	88 076,2	23 613,1	15 767,7	1 666,5	10 107,9	9 014,7	13 772,2	1 228,6	2 905,5
1978	I	86 792,3	22 813,9	15 968,2	9 086,1	10 104,5	9 372,6	15 304,7	1 317,7	2 824,5
	II	91 330,5	24 075,4	16 539,7	10 839,9	10 465,3	9 532,1	15 554,1	1 457,4	2 866,4
	III	85 273,6	22 769,2	14 590,6	10 024,9	9 893,5	8 700,4	15 177,6	1 378,7	2 738,6
	IV	98 664,6	25 789,1	17 096,7	14 181,0	11 083,4	10 327,7	15 590,6	1 426,1	3 170,1
1977	O	28 732,7	7 577,5	5 068,7	3 684,4	3 380,1	3 054,1	4 603,8	409,8	954,3
	N	28 710,4	7 798,7	5 366,2	3 186,5	3 381,0	2 946,6	4 604,0	431,0	996,5
	D	30 281,9	8 216,5	5 333,4	4 312,2	3 370,5	3 013,4	4 693,2	388,1	954,7
1978	J	28 195,7	7 483,2	5 137,0	2 681,7	3 366,7	2 938,2	5 187,7	459,5	941,8
	F	27 416,0	7 324,1	4 981,0	2 950,1	3 233,7	2 879,9	4 721,9	420,9	904,4
	M	30 895,8	8 015,1	5 846,6	3 458,9	3 507,4	3 246,3	5 394,1	437,4	990,1
	A	29 394,8	8 099,6	5 428,6	3 551,3	3 530,7	2 930,4	4 507,3	426,5	920,4
	M	30 551,3	7 559,4	5 490,1	4 040,1	3 471,7	3 026,5	5 444,7	554,5	964,3
	J	31 031,3	8 418,2	5 619,8	3 240,3	3 453,7	3 174,3	5 667,0	477,0	981,1
	J	28 509,1	7 605,8	5 016,8	3 896,9	3 164,6	2 554,7	5 039,3	455,4	775,6
	A	26 777,8	7 315,5	4 324,5	2 657,2	3 264,6	2 889,7	4 893,2	454,6	978,5
	S	29 628,8	7 849,2	5 248,6	3 480,4	3 470,1	2 991,7	5 139,3	469,0	980,5
	O	32 138,7	8 686,4	5 637,4	3 803,2	3 815,3	3 388,5	5 256,5	499,6	1 051,8
	N	32 760,2	8 669,4	5 755,4	3 917,0	3 814,0	3 241,3	5 724,7	550,4	1 088,0
	D	33 287,5	8 433,5	5 703,4	6 428,3	3 518,9	3 109,4	4 688,3	376,6	1 029,1
1979	J		8 387,6	5 775,6		3 505,8			538,6	998,7
export										
1976	IV	81 926,1	25 875,3	13 342,3	9 836,8	10 447,9	8 496,1	10 825,7	849,0	2 253,1
1977	I	80 052,5	24 836,8	13 691,9	8 759,3	9 693,3	8 290,2	11 707,9	801,4	2 271,8
	II	84 079,5	25 510,9	14 437,3	10 168,3	9 609,5	8 578,2	12 697,7	913,0	2 164,6
	III	79 382,7	24 747,5	12 689,2	9 558,8	9 027,1	7 486,8	12 784,5	1 045,3	2 043,5
	IV	89 039,5	28 261,3	14 830,6	10 940,2	9 955,1	8 568,9	13 052,7	1 095,6	2 335,1
1978	I	84 741,7	21 196,1	14 418,1	8 712,3	9 956,9	8 656,3	13 598,7	1 025,3	2 178,1
	II	91 339,9	28 072,3	15 865,1	11 053,5	9 863,1	8 776,7	14 198,6	1 087,4	2 423,1
	III	84 232,5	26 499,4	13 799,5	9 929,5	9 195,3	7 936,6	13 561,1	1 138,3	2 172,8
	IV	99 293,7	30 633,1	16 036,2	14 114,4	10 290,8	9 784,1	14 700,2	1 200,9	2 533,9
1977	O	29 183,8	9 405,8	4 946,1	3 227,9	3 258,5	2 923,0	4 307,6	351,6	763,0
	N	28 726,9	8 975,8	4 637,7	3 433,3	3 403,5	2 623,8	4 468,0	395,6	789,1
	D	31 106,5	9 851,5	5 245,9	4 249,8	3 331,4	2 991,3	4 305,2	346,3	784,8
1978	J	26 491,0	8 214,9	4 315,6	2 566,7	3 349,7	2 772,6	4 252,2	349,0	670,5
	F	27 246,5	8 339,2	4 673,6	2 874,6	3 151,9	2 528,5	4 600,1	317,8	760,8
	M	30 798,9	9 659,1	5 416,9	3 275,7	3 458,0	3 146,0	4 737,5	358,0	747,7
	A	30 034,7	9 373,5	5 220,9	3 562,4	3 286,0	2 882,7	4 588,5	353,6	767,0
	M	29 478,1	8 741,4	4 994,5	3 762,0	3 320,3	2 765,4	4 739,5	368,8	786,2
	J	31 835,2	9 958,9	5 649,5	3 722,2	3 331,4	3 043,3	4 893,3	365,7	871,0
	J	27 933,8	8 281,6	5 102,1	3 545,5	2 862,3	2 574,3	4 599,9	385,8	582,3
	A	26 019,5	8 528,0	3 719,0	2 976,0	2 950,6	2 306,6	4 461,3	326,3	751,7
	S	30 249,3	9 696,6	4 979,1	3 413,8	3 381,9	2 975,0	4 537,7	426,5	838,5
	O	33 254,0	10 598,5	5 459,6	4 015,4	3 508,4	3 429,0	4 995,3	390,2	857,6
	N	32 645,4	10 079,1	5 319,5	4 128,0	3 529,9	3 113,3	5 176,0	459,9	839,7
	D	33 145,7	9 955,9	5 257,6	5 944,2	3 283,1	3 021,0	4 494,9	350,6	838,4
1979	J		9 204,4	5 049,8		3 564,3			321,5	769,7

TAB. 4

ÉVOLUTION DU COMMERCE DE LA CE
INTRA- ET EXTRA-CE

valeurs en Mio UCE

Period Période		EUR 9	Deutsch- land	France	Italia	Nederland	Belg.-Lux.	United Kingdom	Ireland	Danmark	
		INTRA-EC TRADE (EUR 9)					ÉCHANGES INTRA-CE (EUR 9)				
							import				
1976	IV	41 643,0	10 385,3	7 842,4	5 076,6	5 957,1	5 948,2	4 303,2	684,3	1 446,0	
1977	I	41 439,0	10 519,1	7 814,7	4 410,6	5 199,9	6 155,4	5 177,8	779,7	1 381,7	
	II	42 852,4	10 921,6	7 926,7	4 753,7	5 651,3	6 195,3	5 264,6	795,0	1 344,1	
	III	39 299,3	10 536,0	6 917,0	3 669,6	5 295,4	5 415,7	5 318,0	784,8	1 365,8	
	IV	44 636,1	11 542,2	7 857,9	5 321,1	5 774,5	6 190,4	5 643,4	864,4	1 442,2	
1978	I	43 874,6	11 453,2	8 124,0	4 048,2	5 663,9	6 472,9	5 754,9	958,8	1 398,7	
	II	46 852,4	12 316,8	8 551,5	4 920,8	6 158,0	6 644,2	5 772,8	1 065,8	1 422,5	
	III	42 722,0	11 309,0	7 408,8	4 376,0	5 666,8	5 950,4	5 630,9	1 019,9	1 360,1	
	IV	50 384,2	12 777,7	8 935,2	6 391,2	6 347,9	7 100,6	6 225,3	1 052,4	1 553,9	
1977	O	14 787,9	3 790,1	2 579,5	1 675,1	1 947,9	2 121,2	1 895,8	284,0	493,9	
	N	14 533,2	3 833,9	2 660,1	1 389,1	1 881,4	2 058,0	1 907,0	311,7	492,1	
	D	15 087,4	3 920,7	2 619,8	2 009,7	1 955,1	2 010,2	1 846,6	268,9	456,4	
1978	J	13 879,4	3 692,3	2 574,8	1 194,5	1 765,3	1 988,4	1 892,2	332,3	439,7	
	F	13 836,2	3 725,5	2 522,1	1 281,6	1 841,9	1 965,1	1 738,6	308,8	452,6	
	M	15 877,8	4 040,6	3 024,6	1 573,8	2 060,9	2 229,1	2 122,0	318,4	508,4	
	A	15 291,9	4 143,0	2 750,0	1 694,7	2 095,5	2 037,3	1 791,2	319,9	460,2	
	M	15 250,7	3 827,1	2 790,6	1 762,4	2 030,7	2 038,6	1 926,9	401,7	472,8	
	J	15 959,0	4 347,5	3 011,2	1 459,0	2 021,8	2 205,3	2 080,8	343,8	489,5	
	J	14 382,1	3 791,2	2 626,8	1 723,4	1 789,5	1 737,4	1 979,2	337,1	397,4	
	A	12 934,2	3 589,5	1 998,0	1 144,5	1 803,4	1 900,6	1 684,1	333,7	480,5	
	S	15 181,8	3 929,1	2 782,7	1 512,6	2 078,1	2 100,9	1 953,9	348,7	475,8	
	O	16 616,7	4 394,9	3 058,7	1 646,2	2 159,5	2 315,2	2 140,5	370,2	531,5	
N	16 598,3	4 334,6	2 998,3	1 760,9	2 164,8	2 152,5	2 254,1	412,4	520,6		
D	16 641,4	4 048,0	2 878,3	2 968,4	2 043,0	2 092,7	1 837,8	269,9	503,3		
1979	J		4 181,4	2 869,3		1 913,3			387,4	455,7	
							export				
1976	IV	42 083,4	11 586,4	6 804,2	4 452,7	7 326,4	6 206,7	3 984,1	654,8	978,	
1977	I	41 844,1	11 669,6	7 138,2	4 131,6	6 960,9	6 025,8	4 312,4	610,0	995,6	
	II	42 918,7	11 598,3	7 301,4	4 746,1	6 862,9	6 107,2	4 665,3	693,5	944,0	
	III	38 948,0	10 734,1	6 272,3	4 397,2	6 082,2	5 231,5	4 519,0	801,1	910,6	
	IV	44 778,2	12 377,6	7 318,1	5 172,3	7 049,9	6 069,0	4 905,2	844,0	1 052,0	
1978	I	44 329,7	12 235,8	7 667,0	4 240,2	7 106,8	6 195,7	5 022,6	794,5	1 067,1	
	II	47 313,0	12 948,0	8 339,6	5 224,7	7 095,7	6 338,8	5 373,8	831,0	1 161,2	
	III	42 567,2	11 771,1	7 091,5	4 764,8	6 346,9	5 591,4	5 095,7	883,8	1 022,1	
	IV	51 514,1	14 079,6	8 472,6	6 797,0	7 319,8	7 040,0	5 675,4	947,1	1 182,8	
1977	O	14 814,9	4 185,5	2 480,9	1 543,2	2 276,1	2 062,0	1 639,9	277,5	349,8	
	N	14 619,9	3 998,4	2 389,6	1 603,9	2 415,1	1 879,2	1 670,6	304,8	358,4	
	D	15 174,0	4 150,4	2 449,5	1 924,2	2 361,5	2 118,8	1 563,7	262,1	343,9	
1978	J	13 732,7	3 830,6	2 198,6	1 283,3	2 339,0	1 960,8	1 512,3	273,8	334,2	
	F	14 265,1	3 872,0	2 577,4	1 377,7	2 281,4	1 829,6	1 710,6	247,1	369,3	
	M	16 216,4	4 541,5	2 881,4	1 581,4	2 489,1	2 290,7	1 795,0	273,4	364,0	
	A	15 679,4	4 289,5	2 842,1	1 679,1	2 375,6	2 088,1	1 732,7	275,0	379,5	
	M	15 398,4	4 089,4	2 625,4	1 798,0	2 427,9	2 018,3	1 783,8	275,5	380,1	
	J	16 256,9	4 569,5	2 870,5	1 726,2	2 366,6	2 174,6	1 866,7	281,2	401,6	
	J	13 953,5	3 661,1	2 581,4	1 663,8	1 974,5	1 787,9	1 699,2	297,0	288,6	
	A	12 832,3	3 709,2	1 785,5	1 431,5	2 027,1	1 676,0	1 607,6	250,0	345,4	
	S	15 745,8	4 404,3	2 722,9	1 671,8	2 344,3	2 081,8	1 795,0	337,2	388,5	
	O	17 477,7	4 940,5	2 933,3	2 023,8	2 473,0	2 473,9	1 912,9	313,6	406,8	
N	17 153,2	4 696,2	2 842,6	2 059,8	2 540,7	2 216,4	2 039,2	362,2	396,1		
D	16 721,2	4 442,8	2 697,0	2 702,5	2 323,1	2 197,8	1 705,4	270,6	382,1		
1979	J		4 371,7	2 678,3		2 630,4			240,3	381,1	

value in Mio EUA

Period Période	EUR 9	Deutsch- land	France	Italia	Nederland	Belg.-Lux.	United Kingdom	Ireland	Danmark	
EXTRA-EC TRADE (EUR 9)										
COMMERCE EXTRA-CE (EUR 9)										
import										
1976	IV	44 573,7	11 839,8	8 042,9	6 584,2	4 646,3	2 789,1	8 681,1	306,5	1 683,9
1977	I	43 455,5	10 993,9	8 163,8	5 746,0	5 013,3	2 908,8	8 577,0	391,3	1 661,5
	II	44 174,0	11 042,3	7 993,0	6 312,7	4 521,4	3 028,7	9 342,5	383,4	1 550,1
	III	40 690,6	11 200,6	7 194,1	5 558,0	4 184,3	2 698,5	8 068,7	369,2	1 417,2
	IV	43 440,0	12 070,9	7 909,8	6 345,4	4 333,4	2 824,2	8 128,9	364,2	1 463,3
1978	I	42 917,7	11 360,7	7 844,2	5 038,0	4 440,6	2 899,7	9 542,8	358,9	1 425,7
	II	44 478,2	11 758,7	7 988,2	5 919,1	4 307,3	2 887,9	9 781,4	391,6	1 444,0
	III	42 551,6	11 460,2	7 181,8	5 648,9	4 226,8	2 750,0	9 546,7	358,9	1 378,2
	IV	48 280,4	13 011,4	8 161,4	7 789,8	4 735,5	3 227,1	9 365,3	373,6	1 616,2
1977	O	13 945,3	3 787,4	2 489,3	2 009,3	1 432,2	933,0	2 708,1	125,8	460,4
	N	14 177,2	3 964,8	2 706,2	1 797,4	1 499,7	888,6	2 696,9	119,2	504,4
	D	15 194,5	4 295,8	2 713,6	2 302,4	1 415,5	1 003,2	2 846,6	119,2	498,3
1978	J	14 316,3	3 790,9	2 562,2	1 487,2	1 601,4	949,8	3 295,5	127,2	502,1
	F	13 579,8	3 598,6	2 458,9	1 668,5	1 391,8	914,7	2 983,3	112,2	451,8
	M	15 018,1	3 974,5	2 822,0	1 885,1	1 446,4	1 017,2	3 272,1	119,0	481,7
	A	14 103,0	3 956,6	2 678,5	1 856,6	1 435,2	893,1	2 716,1	106,6	460,2
	M	15 300,6	3 732,3	2 699,5	2 277,7	1 441,1	987,9	3 517,8	152,8	491,5
	J	15 072,2	4 070,7	2 608,5	1 781,3	1 431,8	969,0	3 586,1	133,2	491,6
	J	14 127,1	3 814,6	2 390,1	2 173,5	1 375,1	817,3	3 060,0	118,3	378,2
	A	13 843,6	3 726,1	2 326,5	1 512,7	1 461,2	989,1	3 209,1	120,9	498,1
	S	14 447,0	3 920,1	2 465,9	1 967,8	1 392,0	890,8	3 185,5	120,2	504,8
	O	15 522,1	4 291,5	2 578,7	2 157,0	1 655,8	1 073,3	3 116,0	129,4	520,4
1978	N	16 161,9	4 334,8	2 757,0	2 156,1	1 649,1	1 088,8	3 470,6	138,0	567,4
	D	16 646,1	4 385,5	2 825,0	3 460,0	1 475,9	1 016,7	2 850,4	106,7	525,8
1979	J		4 206,2	2 906,3		1 592,6			151,2	542,9
export										
1976	IV	39 842,7	14 288,9	6 538,1	5 294,1	3 121,6	2 289,3	6 841,5	194,2	1 275,0
1977	I	38 208,4	13 167,2	6 553,6	4 627,7	2 732,4	2 264,4	7 395,5	191,4	1 276,1
	II	41 160,8	13 912,6	7 135,9	5 422,2	2 746,5	2 471,0	8 032,4	219,5	1 220,6
	III	40 434,7	14 013,4	6 416,9	5 161,6	2 944,8	2 255,3	8 265,4	244,3	1 132,9
	IV	44 488,7	15 883,6	7 512,5	5 992,6	2 905,2	2 477,7	8 182,7	249,0	1 284,9
1978	I	40 412,1	13 960,3	6 751,1	4 472,1	2 850,1	2 460,6	8 576,1	230,8	1 111,0
	II	44 026,9	15 124,2	7 525,5	5 828,8	2 767,4	2 437,9	8 824,8	256,4	1 262,0
	III	41 665,3	14 728,3	6 708,0	5 164,7	2 848,4	2 345,1	8 465,4	254,4	1 150,8
	IV	47 779,5	16 553,5	7 563,6	7 317,5	2 971,1	2 744,1	9 024,9	253,7	1 351,1
1977	O	14 368,9	5 220,4	2 465,2	1 684,7	982,4	861,0	2 667,7	74,4	413,2
	N	14 107,0	4 977,4	2 248,1	1 829,5	988,4	744,6	2 797,4	90,9	430,8
	D	15 932,4	5 701,2	2 796,4	2 325,6	969,8	872,6	2 741,5	84,4	440,9
1978	J	12 758,3	4 384,3	2 117,0	1 283,3	1 010,6	811,8	2 739,9	75,2	336,3
	F	12 981,5	4 467,2	2 096,2	1 496,9	870,5	698,9	2 889,5	70,7	391,5
	M	14 582,5	5 117,6	2 535,5	1 694,3	970,0	855,3	2 942,4	84,6	383,8
	A	14 355,2	5 084,0	2 378,9	1 865,4	910,4	794,6	2 856,0	78,6	387,6
	M	14 079,6	4 651,9	2 369,1	1 964,0	892,4	747,1	2 955,6	93,3	406,1
	J	15 578,3	5 389,3	2 779,0	1 996,0	964,8	868,7	3 026,6	84,4	469,4
	J	13 980,3	4 620,4	2 520,7	1 881,7	887,8	786,4	2 900,7	88,8	293,8
	A	13 187,1	4 818,8	1 933,5	1 544,5	923,5	630,5	2 853,7	76,2	406,3
	S	14 503,5	5 292,3	2 256,2	1 742,0	1 037,6	893,3	2 742,7	89,4	450,0
	O	15 776,3	5 558,0	2 526,3	1 991,7	1 035,4	955,1	3 082,4	76,6	450,8
1978	N	15 492,2	5 382,9	2 476,9	2 068,1	989,2	897,0	3 136,8	97,7	443,5
	D	16 424,6	5 513,2	2 569,6	3 241,7	960,0	823,3	2 789,5	80,0	456,4
1979	J		4 832,7	2 371,6		933,9			81,1	388,6

TAB. 4

ÉVOLUTION DU COMMERCE DE LA CE
INTRA- ET EXTRA-CE

valeurs en Mio UCE

Period Période		EUR 9	Deutsch- land	France	Italia	Nederland	Belg.-Lux.	United Kingdom	Ireland	Danmark	
		INTRA-EC TRADE (EUR 9)					ÉCHANGES INTRA-CE (EUR 9)				
		Trade balance ¹⁾					Balance commerciale ¹⁾				
1976	IV	440,3	1 201,1	-1 038,2	-533,9	1 369,3	258,6	-319,1	-29,5	-467,9	
1977	I	405,1	1 150,5	-676,5	-279,1	1 761,0	-129,7	-865,4	-169,7	-386,1	
	II	66,3	676,7	-625,3	-7,8	1 211,7	-88,2	-599,3	-101,5	-400,1	
	III	-351,2	198,1	-644,7	727,5	786,9	-184,2	-799,0	-19,3	-455,1	
	IV	142,1	835,5	-539,7	-148,9	1 275,4	-131,5	-738,2	-20,3	-390,2	
1978	I	455,0	782,6	-457,0	192,1	1 442,9	-277,2	-732,3	-164,3	-331,7	
	II	460,6	631,3	-211,9	303,9	937,7	-305,4	-398,9	-234,8	-261,3	
	III	-154,8	462,0	-317,7	388,8	680,1	-359,0	-535,0	-136,1	-338,0	
	IV	1 129,9	1 301,9	-462,7	405,7	971,9	-60,6	-549,9	-105,2	-371,1	
1977	O	27,5	395,4	-98,5	-131,9	328,2	59,2	-255,9	-6,5	-144,1	
	N	86,6	164,6	-270,5	214,8	533,7	-178,8	-236,5	-7,0	-133,8	
	D	86,6	229,6	-170,3	-85,5	406,5	108,5	-282,9	-16,9	-112,5	
1978	J	-146,7	138,3	-376,1	88,8	573,8	-27,6	-379,9	-58,6	-105,4	
	F	428,9	146,5	55,3	96,1	439,6	-135,5	-28,1	-61,7	-83,4	
	M	338,6	500,8	-143,2	7,6	428,1	61,7	-327,0	-45,0	-144,4	
	A	387,6	146,5	92,0	2,3	280,1	50,8	-58,5	-44,9	-80,8	
	M	147,7	262,3	-165,2	35,6	397,2	-20,3	-143,0	-126,2	-92,7	
	J	297,9	222,0	-40,7	267,1	344,8	-30,7	-214,1	-62,6	-87,9	
	J	-428,6	-130,1	-45,3	-59,6	185,0	50,5	-280,0	-40,1	-108,9	
	A	-101,9	119,7	-212,5	287,0	223,7	-224,6	-76,5	-83,6	-135,1	
	S	564,0	475,2	-59,8	159,2	266,2	-19,1	-158,9	-11,6	-87,3	
	O	861,0	545,6	-125,4	377,6	313,4	158,8	-227,6	-56,6	-124,7	
	N	554,9	361,6	-155,8	299,0	375,9	63,9	-215,0	-50,2	-124,5	
	D	-141,8	394,7	-181,4	-484,2	280,1	105,1	-132,4	-0,7	-121,2	
1979	J		190,3	-191,0		717,1			-147,0	-74,7	
		EXTRA-EC TRADE (EUR 9)					COMMERCE EXTRA-CE (EUR 9)				
		Trade balance ¹⁾					Balance commerciale ¹⁾				
1976	IV	-4 730,9	2 449,2	-1 504,7	-1 290,1	-1 524,7	-499,8	-1 839,6	-112,3	-408,9	
1977	I	-5 247,1	2 173,3	-1 610,1	-1 118,3	-2 280,8	-644,4	-1 181,5	-200,0	-385,3	
	II	-3 013,2	2 870,3	-857,0	-890,5	-1 774,9	-557,7	-1 310,1	-163,9	-339,4	
	III	-256,0	2 812,8	-777,2	-396,4	-1 239,5	-443,2	196,7	-125,0	-284,3	
	IV	1 048,6	3 812,7	-397,3	-352,8	-1 428,2	-346,5	53,8	-114,7	-178,4	
1978	I	-2 505,6	2 599,6	-1 093,1	-565,9	-1 590,5	-439,1	-973,8	-128,1	-314,7	
	II	-451,2	3 365,5	-462,6	-90,4	-1 539,9	-450,0	-956,6	-135,2	-182,0	
	III	-886,3	3 268,2	-473,8	-484,1	-1 378,4	-404,8	-1 081,3	-104,3	-227,7	
	IV	-500,9	3 542,1	-597,8	-472,4	-1 764,4	-483,0	-340,5	-119,9	-265,1	
1977	O	423,5	1 433,0	-24,1	324,7	-449,8	-71,9	-40,3	-51,4	-47,2	
	N	70,1	1 012,6	-458,0	32,0	-511,3	-144,0	100,5	-28,4	-73,6	
	D	737,9	1 405,4	82,8	23,2	-445,6	130,6	-105,1	-34,8	-57,4	
1978	J	-1 558,0	593,4	-445,3	-203,8	-590,7	138,1	-555,6	-52,0	-165,8	
	F	-598,3	868,6	-362,7	-171,6	-521,2	-215,8	-93,7	-41,5	-60,2	
	M	-435,5	1 143,1	-286,5	-190,8	-477,5	-161,9	-329,7	-34,4	-97,9	
	A	252,3	1 127,3	-299,6	8,8	-524,8	-98,5	-139,8	-28,0	-72,6	
	M	-1 220,9	919,7	-330,5	-313,7	-548,6	-240,8	-562,2	-59,5	-85,4	
	J	506,0	1 318,7	70,5	214,7	-467,1	-100,3	-559,5	-48,7	-22,2	
	J	-146,8	805,8	130,6	-291,8	-487,3	-30,9	-159,3	-29,5	-84,4	
	A	-656,4	1 092,7	-393,0	318,8	-537,6	-358,6	-355,4	-44,6	-91,7	
	S	56,5	1 372,3	-209,7	-225,8	-354,4	2,5	-442,7	-30,8	-54,8	
	O	254,3	1 366,5	-52,4	-165,3	-620,4	-118,3	-33,6	-52,8	-69,5	
	N	-669,7	1 048,1	-280,1	-88,0	-660,0	-191,8	-333,8	-40,3	-123,9	
	D	79,7	1 127,7	-264,5	-265,9	-515,9	193,5	-60,9	-26,8	-69,4	
1979	J		626,5	-534,8		-658,7			-70,1	-154,3	

1) - = Import surplus.

1) - = Excédent d'importations.

INTRA-EC TRADE ²⁾

value in Mio EUA

Origin Origine	Period Période	Importing countries - Pays importateur									
		EUR 9	Deutsch- land	France	Italia	Nederland	Belg.-Lux.	United Kingdom	Ireland	Danmark	
Deutschland	1976 IV	11 480,9		3 032,7	1 977,4	2 600,4	1 983,8	1 178,9	70,1	637,6	
	1977 I	10 899,8		2 908,6	1 660,1	2 366,6	1 978,2	1 344,7	80,4	560,5	
		II	11 154,4		2 967,2	1 852,1	2 452,1	1 986,1	1 262,9	78,4	555,6
		III	10 179,6		2 586,7	1 467,6	2 353,2	1 758,9	1 378,8	70,5	563,9
		IV	12 016,2		2 961,9	2 103,2	2 643,6	2 145,6	1 483,4	79,8	598,6
		1978 I	11 556,9		2 973,3	1 554,1	2 634,5	2 158,5	1 578,8	83,6	574,2
		II	12 207,4		3 175,8	1 833,1	2 646,1	2 208,6	1 655,4	93,1	595,2
		III	11 277,7		2 720,8	1 749,9	2 497,7	2 003,2	1 623,4	90,2	592,4
		IV	13 546,8		3 324,9	2 526,8	2 770,6	2 380,8	1 798,1	194,6	651,1
		1977 O	3 988,8		968,4	654,8	912,2	768,1	469,2	25,9	200,1
		N	3 802,6		1 001,9	537,3	859,9	675,1	495,7	26,9	205,8
		D	4 108,7		992,0	807,7	873,6	702,3	513,3	27,0	192,8
		1978 J	3 639,2		943,9	477,6	817,1	668,7	529,9	28,3	173,8
		F	3 633,5		917,1	471,3	841,3	703,1	482,2	27,1	191,4
		M	4 275,9		1 111,4	605,8	978,3	778,1	566,5	28,3	207,6
		A	4 014,8		1 027,9	626,6	930,7	713,6	491,3	29,6	195,1
		M	3 995,3		1 028,5	669,1	828,7	700,7	547,1	30,8	130,5
		J	4 200,9		1 119,5	535,7	902,4	775,7	624,3	32,8	210,5
		J	3 740,9		950,2	683,6	754,4	596,1	554,0	29,7	172,8
		A	3 360,6		741,1	403,6	845,9	643,5	493,9	28,8	203,7
		S	4 190,9		1 028,9	664,4	917,8	755,1	579,0	31,3	214,4
		O	4 456,2		1 135,5	649,0	987,2	831,5	594,5	31,5	227,0
		N	4 449,0		1 115,0	711,6	950,1	775,1	636,0	39,0	223,1
		D	4 608,4		1 074,3	1 160,0	835,0	746,3	570,8	24,0	198,0
		1979 J			1 074,1		856,7			56,6	187,6
	France	1976 IV	7 147,5	2 534,3		1 582,6	707,2	1 381,3	783,3	39,1	119,7
		1977 I	7 327,6	2 591,9		1 439,6	704,5	1 492,2	918,8	57,8	122,7
		II	7 514,8	2 585,8		1 550,9	713,9	1 443,5	1 030,1	67,3	123,4
		III	6 678,2	2 412,1		1 165,0	662,7	1 206,8	1 051,7	55,8	124,1
		IV	7 901,6	2 775,2		1 695,2	724,9	1 487,7	1 053,4	46,1	119,1
		1978 I	7 700,0	2 739,9		1 300,9	809,0	1 529,1	1 138,6	63,4	119,2
		II	8 421,1	2 891,1		1 714,6	832,5	1 615,3	1 155,0	76,0	136,8
		III	7 261,6	2 483,4		1 402,5	677,5	1 365,1	1 166,7	53,9	112,6
		IV	8 997,4	2 980,1		2 011,8	822,4	1 722,5	1 252,4	62,8	145,4
		1977 O	2 624,6	903,8		549,4	243,7	508,1	364,1	16,3	39,1
		N	2 513,0	919,5		450,2	240,5	483,3	363,7	15,9	39,9
		D	2 700,4	952,1		633,1	246,5	496,3	318,4	13,9	40,1
		1978 J	2 363,1	875,3		349,4	243,6	469,3	364,1	20,9	40,5
		F	2 503,5	904,4		428,7	272,5	495,4	345,5	21,2	35,7
		M	2 824,5	961,4		523,3	293,5	554,6	427,6	21,3	42,8
		A	2 825,8	991,8		592,5	296,4	529,3	352,1	18,8	45,0
		M	2 688,2	862,3		603,7	265,3	507,8	370,9	32,1	46,1
		J	2 887,9	1 037,3		516,8	271,1	558,7	432,9	25,3	45,6
		J	2 662,6	906,9		560,3	237,4	458,7	441,8	19,6	37,9
		A	2 097,7	710,9		423,5	201,7	373,5	334,5	17,1	36,4
		S	2 480,6	865,4		420,3	235,2	523,4	380,7	17,3	38,3
		O	2 933,7	1 020,0		549,6	271,5	591,3	432,7	20,5	48,2
		N	2 929,0	1 023,3		525,8	279,8	567,5	460,5	24,0	48,2
		D	3 106,7	936,7		931,7	272,1	539,5	357,8	18,7	50,2
		1979 J		996,4			242,4			27,0	42,3

²⁾ On basis of import.

TAB. 4

ÉVOLUTION DU COMMERCE DE LA CE
INTRA- ET EXTRA-CEÉCHANGES INTRA-CE ²⁾

valeurs en Mio UCE

Origin Origine	Period Période	Importing countries - Pays importateur									
		EUR 9	Deutsch- land	France	Italia	Nederland	Belg.-Lux.	United Kingdom	Ireland	Danmark	
Italia	1976 IV	4 469,9	1 806,4	1 400,9		345,0	328,6	477,3	26,2	85,6	
	1977 I	4 619,4	1 806,4	1 454,2		347,2	357,7	543,0	34,5	76,5	
	II	4 967,2	1 980,1	1 569,8		352,4	366,2	582,0	31,8	84,8	
	III	4 849,9	2 045,0	1 381,6		336,7	341,0	610,0	34,0	101,5	
	IV	4 975,3	2 034,0	1 506,4		355,3	339,7	609,3	35,7	95,9	
	1978 I	5 152,1	2 022,2	1 534,0		383,5	383,6	707,6	29,8	91,4	
	II	5 596,7	2 324,2	1 681,8		383,9	365,4	705,5	39,3	96,6	
	III	5 423,9	2 296,5	1 529,7		385,1	375,0	698,4	40,8	98,3	
	IV	5 963,7	2 446,9	1 772,3		419,0	401,1	786,6	34,5	103,3	
	1977 O	1 735,4	707,7	516,2		135,1	125,3	207,6	10,9	32,6	
	N	1 652,9	660,0	509,4		115,7	105,5	215,0	11,4	36,0	
	D	1 588,6	665,4	481,6		104,5	108,9	188,4	13,4	26,3	
	1978 J	1 614,7	643,0	467,1		119,5	120,0	222,7	12,0	30,3	
	F	1 656,2	680,6	479,5		117,6	119,8	219,7	9,7	29,2	
	M	1 878,7	699,5	586,4		146,7	141,5	264,6	8,1	31,9	
	A	1 774,8	753,5	523,4		137,3	119,1	203,2	8,6	29,7	
	M	1 819,5	717,1	562,7		121,5	115,5	251,5	16,2	35,0	
	J	1 999,2	853,6	596,0		125,4	125,8	252,3	14,4	31,7	
	J	1 964,0	804,9	608,0		126,6	121,9	261,6	14,0	27,0	
	A	1 692,5	763,8	398,8		127,8	130,2	221,7	16,7	33,5	
	S	1 761,9	727,5	523,5		131,8	120,1	216,2	10,6	32,2	
	O	2 134,3	892,1	622,0		147,2	146,2	277,2	14,4	35,3	
	N	2 029,0	819,6	598,9		147,1	128,3	284,8	12,8	37,5	
	D	1 794,9	735,2	551,5		124,3	120,3	221,8	7,3	34,5	
	1979 J		760,7	561,6		134,7			12,0	27,2	
	Nederland	1976 IV	7 001,8	2 917,5	998,4	550,7		1 598,3	738,3	32,1	166,5
		1977 I	7 302,3	2 976,2	1 010,0	450,1		1 630,6	1 007,7	40,6	187,1
II		7 200,6	3 076,1	962,7	437,1		1 567,3	959,6	38,9	158,8	
III		6 360,5	2 827,3	829,6	329,5		1 344,1	856,1	31,8	142,0	
IV		7 247,0	3 160,4	968,5	537,3		1 456,8	938,3	33,5	152,2	
1978 I		7 256,5	3 203,9	1 070,4	415,5		1 518,4	842,2	44,0	162,2	
II		7 294,8	3 280,5	1 025,4	444,8		1 543,6	787,2	46,0	167,4	
III		6 522,5	2 948,4	853,3	394,4		1 358,4	779,9	43,7	145,3	
IV		7 622,2	3 215,9	1 055,7	598,3		1 696,4	839,9	51,9	164,3	
1977 O		2 351,1	1 005,3	308,8	164,6		480,6	322,2	11,5	58,2	
N		2 440,3	1 096,9	331,6	145,0		492,8	308,0	12,0	53,9	
D		2 444,8	1 056,7	328,1	200,9		483,2	325,6	10,0	40,3	
1978 J		2 366,7	1 079,3	352,9	134,9		431,0	293,6	17,5	57,4	
F		2 162,1	1 010,9	324,6	132,4		382,7	256,5	12,4	42,4	
M		2 464,1	1 114,5	392,9	148,3		437,6	294,1	14,1	62,6	
A		2 346,8	1 124,4	339,6	157,1		402,1	257,5	12,6	53,5	
M		2 252,9	1 041,6	337,7	153,5		391,6	259,4	16,0	53,1	
J		2 392,2	1 114,8	348,1	133,6		443,3	274,4	17,1	60,9	
J		2 022,5	931,0	291,3	151,1		324,2	271,9	14,8	38,2	
A		2 075,6	983,1	249,2	101,3		430,8	235,3	14,2	61,8	
S		2 244,6	1 034,8	312,7	142,3		423,8	269,3	14,8	46,9	
O		2 335,4	1 062,3	340,7	155,6		421,9	277,2	20,1	57,6	
N		2 390,8	1 093,9	358,9	174,9		374,9	319,3	18,2	50,7	
D		2 426,9	1 059,8	356,1	266,3		429,4	244,3	15,8	57,3	
1979 J			1 164,4	367,0					22,8	66,9	

2) Sur la base des importations.

INTRA-EC TRADE ²⁾

value in Mio EUA

Origin Origine	Period Période	Importing countries - Pays importateur									
		EUR 9	Deutsch- land	France	Italia	Nederland	Belg.-Lux.	United Kingdom	Ireland	Danmark	
Belg.-Lux.	1976 IV	5 865,5	1 807,4	1 506,8	462,6	1 509,6		437,3	19,4	122,4	
	1977 I	5 570,0	1 876,0	1 490,6	388,9	1 057,0		625,0	19,0	113,4	
	II	5 863,8	1 943,5	1 493,8	356,9	1 292,0		650,3	23,2	104,1	
	III	5 049,4	1 754,3	1 165,3	278,7	1 113,7		604,9	19,8	112,7	
	IV	5 840,2	1 950,8	1 401,5	384,6	1 271,7		683,3	29,2	119,0	
	1978 I	5 497,8	1 932,3	1 467,9	291,2	1 078,6		593,6	31,8	102,3	
	II	6 162,9	2 119,1	1 562,8	360,2	1 429,8		559,5	30,0	101,6	
	III	5 456,2	1 917,4	1 286,5	309,2	1 280,3		536,8	23,9	102,1	
	IV	6 511,2	2 222,0	1 614,8	513,1	1 441,4		581,6	25,0	113,3	
	1977 O	1 897,5	638,3	465,1	117,5	393,8		237,4	7,2	38,3	
	N	1 901,3	642,5	462,4	105,1	412,2		231,0	10,8	37,3	
	D	2 032,2	671,2	474,2	145,7	466,4		220,1	11,3	43,4	
	1978 J	1 707,3	589,5	457,7	80,3	340,0		194,1	12,9	32,8	
	F	1 801,8	632,7	474,6	94,1	372,4		184,4	9,4	34,2	
	M	1 990,2	711,6	534,8	117,0	366,8		215,0	9,5	35,4	
	A	2 011,8	712,7	491,4	131,6	462,0		169,8	9,7	34,7	
	M	1 999,6	631,7	497,3	126,8	513,9		190,1	10,0	29,8	
	J	2 128,4	774,9	574,3	101,5	428,1		202,5	10,2	36,9	
	J	1 784,4	602,7	440,5	126,0	393,8		184,2	8,6	28,6	
	A	1 563,1	621,3	315,6	79,9	364,3		137,9	6,9	37,1	
	S	2 080,7	693,8	529,6	103,6	507,8		202,0	8,4	35,6	
	O	2 127,6	767,1	561,1	114,4	425,9		216,4	7,8	34,8	
	N	2 162,5	756,1	530,7	152,1	474,8		200,6	10,5	37,6	
	D	2 236,3	698,8	523,0	245,1	549,4		171,5	6,6	42,0	
	1979 J		682,3	536,5		445,7			14,4	36,1	
	United Kingdom	1976 IV	4 095,1	872,4	765,4	406,0	670,1	582,8		491,0	307,4
		1977 I	4 136,3	882,3	807,2	358,4	604,2	631,4		537,3	315,5
II		4 490,9	952,3	781,6	418,8	725,3	755,8		546,1	310,9	
III		4 469,4	1 084,9	788,8	332,1	698,1	678,3		562,9	315,4	
IV		4 709,1	1 102,0	847,6	459,9	652,5	684,8		632,2	330,0	
1978 I		4 842,4	1 086,0	891,0	375,5	646,1	802,7		697,2	343,8	
II		5 159,4	1 198,6	895,9	429,1	731,5	816,0		770,9	317,3	
III		4 885,0	1 200,7	813,1	379,5	672,5	762,9		757,1	299,1	
IV		5 556,3	1 361,7	934,8	579,0	732,2	807,8		772,2	368,6	
1977 O		1 518,7	362,8	262,7	148,2	221,6	212,9		209,3	101,1	
N		1 594,6	348,7	296,7	110,5	212,2	277,5		231,9	117,0	
D		1 564,4	392,5	288,2	167,0	219,9	193,8		191,2	111,8	
1978 J		1 583,5	353,7	290,3	113,9	209,8	275,1		237,7	103,0	
F		1 512,8	343,5	265,6	120,3	203,1	236,2		226,1	118,0	
M		1 748,5	389,3	335,1	141,5	233,5	289,3		233,9	126,0	
A		1 640,8	378,1	303,7	145,0	226,8	249,9		236,8	100,5	
M		1 825,7	416,9	295,5	158,0	256,6	290,8		293,0	115,0	
J		1 678,3	403,4	296,5	125,8	247,5	262,9		240,7	101,4	
J		1 597,7	404,4	270,5	150,0	225,1	210,6		246,4	90,7	
A		1 552,6	369,3	231,6	97,9	214,4	290,2		247,0	102,3	
S		1 725,2	427,2	310,7	132,1	233,3	252,9		263,1	106,0	
O		1 855,4	443,6	315,5	141,5	269,4	287,6		271,8	126,0	
N		1 894,9	462,7	319,3	150,0	259,3	279,1		303,9	120,6	
D		1 798,6	455,4	300,1	285,8	211,7	230,5		196,4	118,9	
1979 J			415,4	263,8		191,2			249,4	93,7	

²⁾ On basis of import.

TAB. 4

ÉVOLUTION DU COMMERCE DE LA CE
INTRA- ET EXTRA-CEÉCHANGES INTRA-CE²⁾

valeurs en Mio UCE

Origin Origine	Period Période	Importing countries - Pays importateur									
		EUR 9	Deutsch- land	France	Italia	Nederland	Belg.-Lux.	United Kingdom	Ireland	Danmark	
Ireland	1976 IV	640,2	81,1	44,7	13,0	53,7	33,7	407,1		6,8	
	1977	I	661,3	71,9	44,4	18,6	50,5	24,0	446,0		6,1
		II	697,9	81,9	56,5	22,0	41,1	35,8	454,3		6,3
		III	788,2	88,3	80,1	15,5	53,2	37,1	507,8		6,1
		IV	870,0	102,5	72,2	22,4	49,1	33,7	560,9		28,3
	1978	I	795,8	82,2	76,4	14,7	39,0	35,2	542,7		5,6
		II	846,6	93,5	97,4	24,6	44,8	47,8	531,0		7,5
		III	850,8	85,8	114,2	19,6	70,8	44,4	505,6		10,3
		IV	974,0	114,6	115,1	33,4	65,0	44,0	594,0		7,9
	1977	O	302,9	30,6	24,4	7,0	15,4	12,5	188,5		24,5
		N	279,7	35,1	25,5	7,4	13,6	10,2	185,5		2,2
		D	280,1	36,8	22,3	7,8	19,9	11,0	180,5		1,8
	1978	J	258,8	26,5	24,2	5,5	12,9	11,1	176,8		1,8
		F	235,5	26,4	26,4	3,9	11,7	11,6	153,8		1,6
		M	300,4	29,4	25,7	5,3	14,4	12,5	211,0		2,2
		A	280,7	30,1	25,3	8,2	12,5	8,9	193,8		1,7
		M	281,3	29,1	31,0	7,9	14,8	16,5	178,7		3,3
		J	292,4	34,2	41,2	8,4	17,5	22,1	166,6		2,4
		J	280,9	28,1	38,5	6,4	26,2	15,1	164,3		2,2
		A	265,6	25,4	33,9	5,2	22,3	17,3	156,0		5,6
		S	312,1	32,3	41,8	8,0	22,3	11,7	193,7		2,3
		O	356,0	45,6	44,2	6,9	22,6	20,4	213,7		2,6
		N	346,2	35,1	35,9	10,1	22,5	12,7	226,9		2,9
D	271,6	33,8	35,1	16,3	19,8	10,5	153,7		2,4		
1979	J		29,0	26,4		15,0				1,9	
Danmark	1976 IV	942,1	366,2	93,5	84,3	71,0	39,7	281,0	6,5		
	1977	I	922,2	314,5	99,8	94,8	69,8	40,7	292,5	10,1	
		II	962,7	301,8	95,1	115,9	74,6	40,6	325,4	9,4	
		III	924,2	324,0	84,9	81,3	77,8	40,5	308,8	6,9	
		IV	1 076,7	417,3	99,7	117,6	77,4	42,1	314,9	7,8	
	1978	I	1 073,2	386,7	111,0	96,4	73,3	45,4	351,5	8,9	
		II	1 163,4	409,8	112,5	114,3	89,5	47,5	379,1	10,7	
		III	1 044,2	376,7	91,1	121,0	82,9	41,4	320,9	10,2	
		IV	1 212,6	436,5	117,7	128,9	97,3	48,1	372,7	11,4	
	1977	O	358,4	141,5	33,8	33,5	26,1	13,7	106,9	2,8	
		N	348,9	131,2	32,5	33,4	27,3	13,7	108,0	2,8	
		D	368,2	145,9	33,4	47,6	24,4	14,8	100,1	2,2	
	1978	J	346,1	124,9	38,6	32,9	22,4	13,4	110,9	3,0	
		F	330,9	126,9	34,1	31,0	23,3	16,2	96,7	2,8	
		M	395,6	135,0	38,3	32,6	27,7	15,6	143,3	3,1	
		A	396,3	152,4	38,8	33,8	29,7	14,4	123,5	3,7	
		M	388,4	128,3	38,0	43,4	30,0	15,8	129,1	3,7	
		J	379,7	129,2	35,7	37,1	29,8	16,8	127,9	3,3	
		J	329,0	113,1	27,7	46,0	26,0	10,7	101,3	4,1	
		A	326,5	115,7	27,9	33,1	26,8	15,1	104,9	3,0	
		S	385,8	148,1	35,5	42,0	30,0	14,0	113,0	3,2	
		O	418,0	164,2	39,7	29,2	35,6	16,4	128,8	4,2	
		N	396,1	143,9	39,6	36,3	31,1	14,9	126,1	4,1	
D	397,9	128,3	38,3	63,0	30,7	16,3	118,0	3,1			
1979	J		133,3	39,8		27,4			5,2		

2) Sur la base des importations.

TRENDS IN EC TRADE
major areas

TAB. 5

value in Mio EUA

Period Période	EUR 9	Deutsch- land	France	Italia	Nederland	Belg.-Lux.	United Kingdom	Ireland	Danmark	
CLASS 1 COUNTRIES					PAYS DE LA CLASSE 1					
import										
1976	IV	21 472,1	6 134,0	3 298,5	2 624,1	1 981,1	1 373,0	4 744,2	184,1	1 133,1
1977	I	20 346,6	5 426,0	3 366,5	2 235,4	1 894,4	1 334,4	4 723,5	228,0	1 128,5
	II	21 678,4	5 607,1	3 335,3	2 430,6	1 991,6	1 494,4	5 540,7	228,2	1 050,5
	III	19 053,9	5 650,6	2 715,0	2 023,0	1 760,0	1 229,8	4 500,4	218,3	956,8
	IV	21 292,0	6 284,7	3 208,0	2 540,0	1 884,7	1 361,3	4 870,9	199,9	1 032,5
1978	I	21 761,6	6 033,5	3 345,0	1 975,6	1 931,8	1 416,5	5 808,9	208,4	1 042,0
	II	23 987,1	6 492,9	3 619,7	2 514,3	2 040,0	1 457,4	6 593,2	247,7	1 021,8
	III	21 585,1	6 041,7	3 097,5	2 219,6	1 942,8	1 375,2	5 707,3	229,0	972,0
	IV	25 314,8	7 331,5	3 715,7	3 115,9	2 195,2	1 599,7	5 954,6	245,9	1 156,4
1977	O	6 727,7	1 932,1	1 009,5	774,1	605,7	468,3	1 555,6	66,7	315,7
	N	6 980,9	2 076,2	1 084,6	684,7	672,2	422,9	1 621,2	73,9	345,2
	D	7 538,2	2 278,3	1 113,5	922,2	611,7	470,3	1 711,4	59,3	371,4
1978	J	7 115,0	1 955,1	1 070,4	551,5	674,6	465,7	1 962,0	72,9	362,9
	F	6 878,0	1 971,3	1 014,1	725,9	586,3	443,8	1 733,7	65,8	337,3
	M	7 766,9	2 109,6	1 260,0	699,8	671,2	493,4	2 110,9	69,4	352,5
	A	7 391,9	2 196,2	1 191,3	783,9	638,9	451,5	1 735,5	68,2	326,4
	M	8 148,2	1 997,4	1 209,3	889,0	702,5	484,8	2 419,0	97,6	348,7
	J	8 431,2	2 299,9	1 218,8	840,2	698,9	492,4	2 453,5	81,8	345,9
	J	7 147,5	2 013,7	1 028,7	887,6	611,1	399,4	1 871,0	75,0	261,1
	A	6 917,2	1 926,7	987,4	558,3	626,9	448,2	1 953,7	75,0	341,0
	S	7 537,7	2 101,8	1 081,5	776,1	706,4	483,9	1 936,9	79,3	371,9
	O	8 210,4	2 410,9	1 198,5	882,7	758,3	532,1	1 973,8	84,2	369,9
1978	N	8 651,5	2 453,6	1 296,8	855,6	776,7	526,5	2 232,9	97,6	411,9
	D	8 463,0	2 467,2	1 220,1	1 371,0	666,9	514,1	1 783,6	64,8	375,3
1979	J		2 249,0	1 266,6		740,7			99,3	396,2
export										
1976	IV	21 084,5	8 203,5	2 820,2	2 506,0	1 533,3	1 172,7	3 817,3	115,1	916,5
1977	I	20 267,8	7 609,3	2 749,9	2 172,8	1 364,5	1 172,3	4 149,5	113,0	936,4
	II	21 573,9	8 048,6	2 998,1	2 543,4	1 344,5	1 248,1	4 411,2	123,1	856,9
	III	21 188,6	8 023,1	2 755,8	2 413,5	1 427,0	1 114,3	4 515,5	141,8	797,7
	IV	22 619,9	8 995,9	3 032,4	2 760,3	1 375,0	1 197,2	4 241,0	150,3	867,7
1978	I	20 867,3	7 971,3	2 825,6	2 119,3	1 363,8	1 171,9	4 460,9	133,9	820,6
	II	22 638,1	8 596,2	3 200,8	2 669,0	1 324,8	1 164,2	4 634,7	153,3	894,9
	III	21 542,6	8 422,9	2 856,6	2 429,9	1 327,8	1 112,9	4 461,8	146,7	784,0
	IV	24 937,5	9 593,3	3 267,7	3 435,0	1 380,6	1 277,1	4 871,2	154,8	958,0
1977	O	7 369,1	2 987,6	998,9	753,1	462,0	425,0	1 416,2	46,0	280,4
	N	7 382,7	2 931,1	948,7	857,5	491,5	351,8	1 455,1	54,3	292,6
	D	7 838,0	3 081,6	1 084,3	1 067,2	422,8	420,7	1 416,5	50,1	294,7
1978	J	6 484,5	2 407,1	880,5	612,4	461,6	390,6	1 435,6	40,6	256,2
	F	6 824,6	2 607,7	864,9	718,5	430,6	341,2	1 536,9	41,8	283,1
	M	7 513,0	2 963,0	1 097,2	789,7	472,0	389,6	1 486,5	51,3	281,7
	A	7 415,9	2 920,3	998,8	858,1	434,2	359,3	1 512,4	46,0	286,8
	M	7 192,3	2 588,2	989,2	910,2	414,5	378,4	1 573,4	53,8	284,8
	J	8 024,2	3 088,5	1 213,6	899,1	476,3	414,7	1 554,8	53,6	323,7
	J	7 066,6	2 588,9	1 072,9	872,3	383,1	369,4	1 538,5	56,8	184,7
	A	6 730,7	2 714,8	733,1	729,6	417,3	292,2	1 511,0	37,3	295,4
	S	7 738,5	3 121,7	1 050,6	829,4	527,7	436,5	1 416,5	52,4	303,6
	O	8 348,8	3 310,4	1 146,9	951,8	512,0	447,1	1 610,2	47,8	322,6
1978	N	8 078,1	3 090,7	1 079,3	966,0	460,5	409,8	1 700,0	58,5	313,4
	D	8 455,4	3 192,5	1 041,8	1 509,9	407,9	394,7	1 538,1	48,6	322,0
1979	J		2 764,9	1 015,7		455,1			44,7	286,3

TAB. 5

ÉVOLUTION DU COMMERCE DE LA CE
avec les principales zones

valeurs en Mio UCE

Period Période		EUR 9	Deutsch- land	France	Italia	Nederland	Belg.-Lux.	United Kingdom	Ireland	Danmark	
		EFTA ¹⁾					AELE ¹⁾				
		import									
1976	IV	6 358,1	2 024,1	858,3	742,6	493,3	344,4	1 138,1	36,4	720,9	
1977	I	6 835,2	2 106,4	1 011,2	613,6	485,4	355,2	1 398,8	55,2	809,3	
	II	7 002,2	2 079,8	867,8	681,0	512,5	366,3	1 742,4	53,9	698,5	
	III	6 469,3	2 318,6	712,8	597,0	518,1	343,6	1 298,7	44,5	635,9	
	IV	7 742,7	2 631,1	880,7	831,7	607,9	426,7	1 597,4	51,5	715,8	
1978	I	7 601,0	2 594,1	966,7	602,1	546,3	438,6	1 665,0	53,3	734,8	
	II	8 804,5	2 792,9	1 006,2	796,3	578,2	434,1	2 418,7	61,8	716,3	
	III	7 270,4	2 660,9	828,9	668,8	523,7	391,4	1 506,2	55,0	635,5	
	IV	9 125,8	3 144,3	1 050,7	1 081,0	664,9	539,3	1 791,1	65,0	789,5	
1977	O	2 474,3	831,4	259,2	256,7	193,8	129,9	567,5	16,3	219,5	
	N	2 534,6	869,9	303,5	217,7	225,1	140,5	519,9	20,7	237,3	
	D	2 678,8	930,0	317,6	290,3	189,6	156,3	521,8	14,6	258,8	
1978	J	2 410,2	791,0	307,6	150,0	169,8	143,8	565,0	18,4	264,4	
	F	2 493,6	862,5	290,7	246,9	172,4	141,4	528,1	16,5	235,1	
	M	2 710,1	942,5	368,3	205,8	204,4	150,4	574,0	18,3	246,3	
	A	2 644,7	953,5	316,3	252,3	199,2	152,3	528,1	17,5	225,3	
	M	2 958,1	848,2	333,0	283,2	181,3	136,1	923,8	20,5	230,9	
	J	3 202,9	990,6	357,0	260,3	197,9	142,9	970,8	23,6	259,8	
	J	2 433,6	895,8	289,7	283,7	172,2	124,1	494,3	17,1	156,6	
	A	2 144,7	804,1	219,0	159,5	157,9	115,0	457,5	16,6	215,0	
	S	2 699,6	961,3	319,9	226,5	193,8	148,1	560,4	21,5	268,0	
	O	3 026,8	1 077,1	352,6	303,5	226,2	172,3	622,2	22,2	250,7	
1977	N	3 113,7	1 067,0	365,5	308,8	242,6	175,0	642,6	27,7	284,5	
	D	2 993,6	1 000,2	332,7	466,5	199,9	177,5	547,5	15,1	254,3	
1979	J		971,1	343,9		216,0			28,5	275,1	
		export									
1976	IV	9 167,2	4 066,6	1 056,4	829,9	705,6	512,5	1 344,0	27,0	626,2	
1977	I	9 353,0	4 028,6	1 161,9	765,1	602,7	539,5	1 563,8	27,1	664,3	
	II	9 500,4	3 943,5	1 202,1	894,9	589,0	544,3	1 699,3	28,7	598,5	
	III	9 335,3	3 987,1	1 040,7	900,2	668,5	475,1	1 680,2	33,9	549,6	
	IV	10 120,3	4 542,6	1 111,1	972,1	643,8	546,9	1 656,8	31,1	616,0	
1978	I	9 231,9	3 951,9	1 042,8	757,6	650,3	502,7	1 739,3	28,2	559,1	
	II	9 867,1	4 268,8	1 182,5	923,7	601,8	512,0	1 735,9	29,4	613,0	
	III	9 282,0	4 114,6	1 049,6	872,1	601,3	476,7	1 620,3	27,6	519,8	
	IV	10 839,0	4 669,0	1 205,8	1 173,4	636,6	573,7	1 890,5	37,5	652,5	
1977	O	3 454,2	1 564,5	375,0	273,5	220,6	185,3	615,7	10,8	208,7	
	N	3 260,5	1 474,5	363,3	296,4	219,5	167,3	521,4	9,2	208,9	
	D	3 357,6	1 502,7	373,1	370,5	203,6	194,4	504,0	11,0	198,4	
1978	J	2 892,0	1 208,5	319,9	207,5	219,4	169,1	577,7	8,0	181,9	
	F	3 089,7	1 297,5	338,7	263,9	221,3	151,3	617,3	9,0	190,8	
	M	3 229,9	1 448,8	383,5	286,6	209,7	158,3	545,1	11,2	186,6	
	A	3 328,4	1 499,2	375,7	301,2	207,4	154,9	579,7	10,2	200,0	
	M	3 182,7	1 280,2	371,3	315,3	192,4	170,5	643,0	9,6	200,4	
	J	3 353,1	1 490,2	435,7	306,5	202,1	181,1	515,0	9,6	212,8	
	J	2 899,8	1 209,3	378,1	308,4	153,4	146,8	582,2	11,7	109,8	
	A	3 011,8	1 354,0	271,2	263,0	203,5	134,7	573,9	6,7	204,7	
	S	3 370,1	1 552,9	400,0	301,1	244,5	189,8	467,6	9,1	204,9	
	O	3 673,0	1 640,1	417,4	331,8	235,1	197,1	616,3	11,2	224,0	
1977	N	3 534,7	1 518,0	398,3	348,4	205,3	182,7	646,2	15,1	220,6	
	D	3 622,9	1 511,0	390,2	491,0	196,0	186,8	628,6	11,5	207,8	
1979	J		1 371,5	384,9		202,8			9,8	194,2	

1) Including Finland from 1.1.1977.

1) Y compris la Finlande à partir du 1.1.1977.

TRENDS IN EC TRADE
major areas

TAB. 5

value in Mio EUA

Period Période	EUR 9	Deutsch- land	France	Italia	Nederland	Belg.-Lux.	United Kingdom	Ireland	Danmark	
UNITED STATES					ÉTATS-UNIS					
import										
1976	IV	7 281,6	1 878,4	1 153,8	952,7	944,2	550,9	1 533,4	89,1	179,1
1977	I	6 641,5	1 504,9	1 129,7	723,0	924,2	536,2	1 527,0	114,8	181,9
	II	7 096,0	1 626,3	1 196,5	818,3	958,9	617,8	1 591,6	104,9	181,7
	III	5 904,5	1 385,3	955,6	645,5	765,8	469,3	1 418,9	112,4	151,8
	IV	6 096,2	1 563,3	1 007,8	743,9	761,7	509,5	1 270,3	88,4	151,2
1978	I	6 708,3	1 467,5	1 126,8	610,9	840,0	522,0	1 883,9	93,6	163,6
	II	7 161,2	1 646,0	1 186,3	743,8	890,3	531,3	1 910,7	103,2	149,6
	III	6 732,3	1 444,2	1 144,8	742,5	896,6	548,1	1 713,1	106,5	136,7
	IV	7 651,4	1 880,6	1 226,1	893,3	948,7	591,2	1 808,2	115,3	188,0
1977	O	2 003,1	467,0	347,4	220,2	249,4	194,0	434,5	32,4	58,2
	N	1 953,9	511,5	308,0	198,3	263,7	148,5	448,5	30,4	45,0
	D	2 123,3	587,7	352,5	272,1	252,5	167,1	417,6	25,5	48,2
1978	J	2 285,0	503,5	372,9	189,0	330,9	173,3	627,6	32,7	55,1
	F	2 046,4	473,1	335,4	205,4	244,0	155,7	551,1	30,4	51,3
	M	2 366,3	491,0	418,7	216,9	264,4	184,7	702,8	30,5	57,1
	A	2 228,0	556,1	407,7	215,4	263,7	145,8	566,4	28,7	44,2
	M	2 442,0	486,9	387,9	265,3	309,1	192,5	694,4	42,0	64,0
	J	2 483,1	603,1	390,5	263,0	317,4	184,8	650,9	32,5	41,1
	J	2 115,0	470,5	334,0	262,5	276,0	149,0	541,7	34,4	47,0
	A	2 357,4	492,1	444,5	227,0	292,5	178,9	630,3	40,0	52,1
	S	2 260,2	481,6	366,5	253,4	328,9	184,3	576,2	32,2	37,1
	O	2 480,7	572,5	412,3	269,7	309,7	207,5	618,0	42,2	48,9
	N	2 521,3	611,1	415,8	222,7	340,3	188,7	629,2	41,7	71,7
	D	2 658,9	697,2	398,1	399,1	300,6	185,6	578,6	31,7	68,0
1979	J		546,9	434,4		303,2			46,6	65,2
export										
1976	IV	4 555,1	1 459,8	680,9	612,8	311,7	317,7	993,6	52,7	125,9
1977	I	4 452,4	1 396,5	561,9	585,0	311,9	317,8	1 091,8	48,2	139,3
	II	5 090,9	1 706,7	689,9	667,7	326,8	367,9	1 155,8	54,4	121,8
	III	5 456,6	1 789,0	789,2	643,4	364,7	352,3	1 328,9	69,0	120,1
	IV	5 500,8	1 987,5	818,8	748,8	309,0	346,4	1 092,5	67,9	129,9
1978	I	5 371,3	1 829,1	799,8	619,9	310,6	377,1	1 230,2	66,5	138,2
	II	5 817,6	1 970,3	853,2	779,5	340,9	346,2	1 320,5	75,6	131,4
	III	5 695,5	1 912,4	840,6	737,4	332,8	362,5	1 320,4	68,6	120,9
	IV	6 250,1	2 149,9	861,0	986,8	316,1	365,1	1 368,6	64,2	138,5
1977	O	1 717,6	627,0	265,5	187,9	104,1	137,1	339,9	21,2	35,0
	N	1 837,5	673,0	254,5	243,7	116,7	95,5	386,6	25,5	41,8
	D	1 978,2	687,9	298,6	299,0	88,2	113,5	416,4	21,1	53,0
1978	J	1 664,6	554,9	251,0	170,4	106,9	126,4	392,2	22,2	40,5
	F	1 744,2	620,6	229,4	215,9	82,8	109,4	419,9	20,2	46,0
	M	1 945,1	654,9	319,3	234,0	121,1	123,5	416,6	24,0	51,7
	A	1 857,4	637,1	274,8	256,5	105,2	106,1	416,2	21,5	40,1
	M	1 792,2	559,6	265,3	268,2	95,9	109,6	424,2	28,5	41,0
	J	2 163,6	773,5	313,2	254,2	139,7	128,0	479,0	25,7	50,2
	J	1 968,1	662,7	315,2	273,4	96,3	136,3	427,9	26,2	30,3
	A	1 691,8	584,1	221,0	225,8	92,6	82,8	423,4	16,8	45,2
	S	2 032,6	665,6	304,5	238,8	144,0	139,3	469,9	25,3	45,3
	O	2 166,7	787,2	284,2	289,6	134,5	141,9	460,7	21,6	47,0
	N	2 032,3	701,8	301,4	275,7	107,4	113,6	468,2	22,2	42,0
	D	2 017,4	660,8	275,3	419,6	74,2	99,6	418,0	20,4	49,5
1979	J		596,2	236,7		112,2			17,6	37,1

TAB. 5

ÉVOLUTION DU COMMERCE DE LA CE
avec les principales zones

valeurs en Mio UCE

Period Période		EUR 9	Deutsch- land	France	Italia	Nederland	Belg.-Lux.	United Kingdom	Ireland	Danmark	
		CLASS 2 COUNTRIES					PAYS DE LA CLASSE 2				
		import									
1976	IV	19 329,5	4 572,7	4 220,1	3 215,4	2 401,1	1 269,2	3 168,9	86,2	396,1	
1977	I	20 045,9	4 623,2	4 319,9	2 971,2	2 904,6	1 406,6	3 289,3	120,5	410,6	
	II	19 061,9	4 426,1	4 102,3	3 308,9	2 249,9	1 337,9	3 177,1	113,2	346,3	
	III	18 017,7	4 460,1	3 921,1	2 894,7	2 136,3	1 296,2	2 887,3	105,4	316,6	
	IV	18 155,0	4 459,5	4 073,8	3 073,6	2 202,4	1 290,9	2 637,0	116,2	301,6	
1978	I	17 985,4	4 204,4	3 942,7	2 648,2	2 265,8	1 288,3	3 264,3	106,2	265,5	
	II	17 059,0	4 125,8	3 783,4	2 803,7	2 012,4	1 257,2	2 689,0	108,7	278,7	
	III	17 280,9	4 152,3	3 500,4	2 729,0	2 028,4	1 213,7	3 299,3	85,4	272,5	
	IV	18 810,2	4 249,0	3 820,9	3 873,7	2 204,3	1 435,1	2 839,9	88,5	298,7	
1977	O	5 939,2	1 458,3	1 285,5	987,8	744,9	412,7	900,9	46,2	102,8	
	N	5 890,0	1 453,9	1 403,0	902,9	739,3	403,3	850,2	27,1	110,2	
	D	6 282,2	1 534,5	1 385,1	1 128,2	726,8	475,2	901,1	42,7	88,5	
1978	J	6 102,2	1 429,7	1 308,8	802,8	846,2	413,2	1 169,7	40,5	91,1	
	F	5 719,8	1 309,3	1 253,4	815,9	727,0	417,1	1 079,1	31,3	86,7	
	M	6 163,0	1 466,4	1 380,1	1 030,5	691,3	455,2	1 018,2	34,3	87,0	
	A	5 624,5	1 373,9	1 294,3	892,3	714,2	389,6	849,7	24,9	85,8	
	M	5 996,2	1 391,0	1 305,7	1 137,3	652,3	438,4	928,7	44,9	97,9	
	J	5 442,0	1 361,1	1 182,1	772,2	646,7	420,7	925,7	39,1	94,3	
	J	5 714,1	1 365,5	1 169,1	993,8	691,7	367,2	1 024,8	25,1	76,9	
	A	5 817,0	1 405,9	1 169,6	802,0	750,3	498,3	1 055,0	33,3	102,6	
	S	5 585,9	1 381,0	1 162,5	935,1	586,2	341,6	1 059,1	27,1	93,3	
	O	5 956,3	1 385,9	1 157,0	1 053,0	793,7	470,5	970,8	33,0	92,5	
1977	N	6 201,3	1 408,3	1 276,7	1 079,4	761,4	507,7	1 033,9	27,8	106,0	
	D	6 694,3	1 454,9	1 386,7	1 732,8	687,7	440,9	863,7	27,6	100,0	
1979	J		1 489,3	1 434,2		754,6			40,7	106,6	
		export									
1976	IV	14 501,1	4 340,3	3 046,8	2 101,4	1 170,1	830,0	2 691,5	62,4	258,5	
1977	I	13 978,2	3 950,2	3 136,8	1 876,0	972,0	838,6	2 881,0	62,0	261,4	
	II	15 404,8	4 329,3	3 404,8	2 221,6	989,0	929,7	3 178,6	75,2	276,6	
	III	15 042,2	4 337,7	3 081,0	2 065,9	1 075,2	895,4	3 253,6	84,1	249,1	
	IV	17 446,6	4 993,3	3 841,6	2 526,0	1 099,2	1 022,5	3 568,9	81,7	313,4	
1978	I	15 625,6	4 332,1	3 392,5	1 866,9	1 097,9	1 001,9	3 637,2	75,7	221,5	
	II	16 935,6	4 622,7	3 642,5	2 528,8	1 054,8	977,8	3 743,2	84,0	281,7	
	III	16 068,5	4 572,8	3 245,9	2 155,9	1 125,6	965,3	3 600,0	87,2	315,7	
	IV	17 876,1	4 995,4	3 540,8	3 000,8	1 138,4	1 150,8	3 679,8	81,0	288,2	
1977	O	5 651,7	1 676,3	1 279,5	724,5	380,9	347,5	1 125,9	22,8	94,2	
	N	5 406,1	1 479,1	1 135,5	762,4	356,0	325,9	1 214,5	31,5	101,2	
	D	6 331,6	1 845,9	1 425,5	975,1	395,8	349,1	1 194,7	27,5	117,9	
1978	J	5 030,5	1 403,0	1 083,5	529,3	422,4	326,3	1 175,1	27,0	63,9	
	F	4 943,8	1 343,8	1 062,8	639,5	313,2	282,0	1 206,8	21,2	74,4	
	M	5 616,5	1 587,5	1 245,3	699,2	361,7	357,0	1 255,0	27,4	83,4	
	A	5 506,6	1 538,4	1 159,8	820,4	357,8	334,2	1 189,1	27,0	79,8	
	M	5 491,0	1 478,6	1 175,8	837,5	343,9	285,0	1 246,3	33,7	90,2	
	J	5 932,4	1 605,9	1 307,5	869,2	353,3	346,6	1 314,1	23,3	112,5	
	J	5 573,8	1 483,1	1 231,8	802,1	380,5	334,8	1 222,3	26,3	91,9	
	A	5 139,8	1 529,1	1 017,3	646,6	354,8	253,8	1 213,0	32,8	92,5	
	S	5 370,8	1 561,1	999,0	708,8	390,7	361,4	1 191,1	27,7	130,7	
	O	5 929,8	1 740,0	1 165,8	802,0	375,7	412,4	1 306,8	24,3	102,6	
1977	N	5 792,1	1 656,5	1 132,9	857,8	380,9	374,6	1 261,4	31,9	96,1	
	D	6 122,1	1 598,9	1 242,1	1 334,3	384,0	331,0	1 118,0	24,8	89,0	
1979	J		1 517,2	1 129,4		349,1			25,0	78,9	

TRENDS IN EC TRADE
major areas

TAB. 5

value in Mio EUA

Period Période	EUR 9	Deutsch- land	France	Italia	Nederland	Belg.-Lux.	United Kingdom	Ireland	Danmark	
		ACP (53)				ACP (53)				
		import								
1976	IV	2 876,8	629,7	717,2	271,5	399,6	286,3	507,1	13,7	51,7
1977	I	3 168,1	631,9	818,8	293,9	528,3	261,8	572,3	17,9	43,2
	II	3 266,0	696,2	939,4	298,9	428,0	261,8	562,2	23,3	56,2
	III	3 037,3	648,6	768,8	245,8	444,2	246,0	634,1	20,8	29,1
	IV	3 017,2	777,6	752,8	273,3	440,3	224,1	487,4	22,7	39,0
1978	I	3 028,6	646,6	746,8	232,6	507,6	238,8	604,4	28,4	23,3
	II	2 917,0	684,6	765,7	225,4	424,6	237,9	531,0	26,6	21,3
	III	2 874,4	665,2	686,9	239,3	394,6	206,1	621,4	23,4	27,8
	IV	3 049,0	708,0	657,1	297,6	443,8	378,2	516,1	13,8	34,6
1977	O	929,6	239,6	239,1	79,5	132,6	78,9	146,0	6,9	6,8
	N	1 029,4	251,5	261,8	90,3	169,1	42,8	187,5	5,3	21,2
	D	1 063,8	286,6	251,8	96,7	138,9	102,8	165,6	10,5	10,9
1978	J	990,4	223,6	260,3	71,5	183,0	70,6	166,7	5,7	8,9
	F	996,6	203,5	236,9	75,6	139,8	92,8	226,9	15,0	6,0
	M	1 041,7	219,5	249,8	85,6	184,9	75,4	210,3	7,7	8,5
	A	1 011,2	241,7	259,0	84,3	163,1	79,7	169,6	7,7	6,2
	M	959,1	225,9	256,3	76,8	137,8	63,6	178,7	10,5	9,6
	J	940,3	217,1	250,3	64,1	123,4	90,3	181,3	8,4	5,5
	J	925,6	198,1	256,0	84,7	144,9	55,2	171,5	6,8	8,3
	A	981,7	237,9	244,8	68,8	139,8	81,2	189,8	10,4	9,1
	S	910,0	239,3	186,8	85,9	109,8	70,2	200,4	6,4	11,3
	O	976,5	204,4	212,6	87,9	168,6	125,0	163,6	5,5	8,8
1978	N	1 047,3	256,5	208,3	77,5	141,9	153,4	190,9	3,8	14,9
	D	1 042,4	247,0	236,1	131,6	145,9	95,8	170,1	4,4	11,4
1979	J		234,9	287,5		173,5			9,3	9,5
		export								
1976	IV	2 847,2	613,6	806,4	248,1	293,8	160,6	661,8	15,0	47,8
1977	I	2 912,9	590,9	899,9	252,7	229,6	172,5	702,5	15,9	48,7
	II	3 042,7	538,3	968,6	316,4	224,8	148,0	780,6	21,1	45,1
	III	2 984,7	592,0	875,8	280,4	213,4	157,0	809,2	20,6	36,3
	IV	3 530,3	804,8	950,1	354,4	279,6	177,7	894,5	18,5	50,7
1978	I	3 204,2	645,5	881,5	241,3	252,2	163,5	961,5	18,9	39,7
	II	3 250,4	562,1	929,4	311,8	218,3	199,3	964,8	19,3	45,5
	III	3 043,2	582,1	850,8	271,8	219,9	161,9	884,4	17,0	55,3
	IV	3 218,2	614,0	858,0	384,2	219,7	192,1	899,5	14,2	36,5
1977	O	1 215,1	300,8	321,1	106,7	101,2	59,8	306,6	4,2	14,6
	N	1 055,9	216,1	272,8	105,5	81,1	57,7	297,7	7,6	17,5
	D	1 250,3	286,3	355,9	135,0	97,4	60,2	290,2	6,7	18,6
1978	J	1 060,2	210,1	276,0	67,1	121,9	55,3	317,0	5,1	7,9
	F	1 032,8	202,1	268,1	87,8	66,6	51,5	338,1	5,0	13,6
	M	1 111,1	233,7	337,1	86,7	63,2	55,9	307,5	8,7	18,5
	A	1 095,7	203,6	284,9	105,6	89,9	65,2	324,2	7,0	15,4
	M	1 044,1	158,8	306,5	107,1	57,3	58,9	338,3	6,9	10,4
	J	1 111,2	199,9	338,2	98,9	71,4	73,2	304,2	5,4	20,1
	J	1 089,3	177,5	336,0	94,9	73,7	58,5	322,8	6,2	19,8
	A	962,6	205,8	250,0	88,3	65,9	38,7	296,9	4,8	12,3
	S	1 010,4	198,9	265,4	88,8	80,4	62,3	285,4	6,0	23,2
	O	1 086,7	225,7	275,2	116,1	66,0	63,2	322,0	4,9	13,6
1978	N	1 056,6	200,1	290,2	96,5	95,6	60,4	296,7	5,2	11,9
	D	1 069,3	188,2	292,7	170,8	60,4	60,0	282,1	4,1	11,0
1979	J		175,6	318,7		64,6			3,1	11,3

TAB. 5

ÉVOLUTION DU COMMERCE DE LA CE
avec les principales zones

valeurs en Mio UCE

Period Période		EUR 9	Deutsch- land	France	Italia	Nederland	Belg.-Lux.	United Kingdom	Ireland	Danmark	
		EASTERN EUROPE 2)					EUROPE ORIENTALE 2)				
		import									
1976	IV	3 082,2	1 025,4	452,3	689,0	233,9	128,2	384,9	21,2	147,2	
1977	I	2 620,8	859,3	416,1	494,1	188,4	138,6	386,8	24,9	112,7	
	II	3 002,1	920,7	488,4	533,6	247,9	179,2	463,4	21,8	147,3	
	III	3 194,1	988,7	493,8	600,3	259,4	157,9	528,3	29,7	136,1	
	IV	3 484,2	1 227,3	546,3	678,3	220,9	155,9	504,3	28,4	122,7	
1978	I	2 809,2	1 027,6	476,6	376,0	210,6	172,2	406,3	26,9	113,1	
	II	3 046,2	1 035,0	488,8	557,0	223,3	158,2	431,3	17,9	134,8	
	III	3 308,1	1 157,4	506,2	651,1	224,3	146,4	467,6	28,1	127,3	
	IV	3 695,5	1 309,8	521,8	718,6	298,0	170,4	496,2	26,1	154,7	
1977	O	1 117,4	361,7	168,0	230,9	73,5	46,2	190,9	6,6	39,6	
	N	1 136,7	403,0	192,1	193,4	79,8	57,1	151,8	12,1	47,5	
	D	1 201,1	450,5	186,2	233,6	68,0	52,6	164,7	9,8	35,7	
1978	J	990,8	377,9	162,5	124,6	70,7	61,6	139,3	7,5	46,7	
	F	863,0	287,1	165,9	113,3	67,7	47,4	146,3	9,3	26,1	
	M	954,2	362,5	148,2	138,3	72,2	61,7	121,5	9,8	40,1	
	A	957,6	351,9	158,7	168,9	71,7	46,4	108,5	7,1	44,5	
	M	1 032,7	312,4	156,0	232,8	76,1	60,4	146,7	5,8	42,6	
	J	1 065,2	370,9	174,1	155,0	75,3	51,1	184,8	6,0	48,0	
	J	1 144,5	400,4	171,4	274,1	62,4	47,2	138,9	11,9	38,2	
	A	990,8	356,4	144,0	139,7	75,4	37,9	178,4	7,1	51,8	
	S	1 186,2	400,5	190,6	238,1	86,6	60,3	163,6	9,0	37,4	
	O	1 219,6	458,4	189,5	204,1	93,7	64,5	145,2	8,3	55,8	
	N	1 147,5	422,5	149,0	199,2	99,2	48,8	173,3	8,1	47,2	
	D	1 330,3	428,9	183,3	313,8	105,1	55,9	184,9	9,7	48,6	
	1979	J		427,7	160,8		90,4			7,7	38,6
		export									
1976	IV	3 443,7	1 551,7	622,0	519,3	195,5	213,6	258,1	5,0	78,6	
1977	I	3 210,4	1 418,7	622,2	456,0	180,9	182,9	288,8	4,4	56,6	
	II	3 311,4	1 318,6	691,4	517,3	183,0	187,7	338,1	8,9	66,5	
	III	3 233,8	1 433,2	539,7	502,1	179,8	148,9	362,0	6,4	61,8	
	IV	3 472,6	1 656,1	588,0	545,8	176,6	149,1	285,3	6,1	65,6	
1978	I	2 991,2	1 362,5	481,1	348,0	178,1	163,4	404,1	7,3	46,8	
	II	3 492,6	1 611,7	608,5	479,2	178,9	173,5	361,6	9,4	69,6	
	III	3 088,4	1 446,9	535,3	414,4	169,5	143,9	322,8	6,7	49,0	
	IV	3 852,5	1 638,4	671,8	652,6	218,4	187,1	380,3	6,6	97,3	
1977	O	1 013,3	468,6	169,6	156,8	54,9	50,0	90,6	1,7	21,1	
	N	1 030,1	501,6	151,6	163,5	58,1	37,0	98,3	1,2	18,6	
	D	1 425,2	688,7	265,6	218,4	63,6	62,2	97,7	3,1	25,8	
1978	J	953,0	488,0	136,3	100,9	51,4	53,3	107,6	1,6	13,9	
	F	906,2	419,2	152,7	98,6	58,8	38,2	120,3	3,7	14,7	
	M	1 124,8	455,1	191,7	148,5	68,1	67,1	174,3	2,0	18,2	
	A	1 107,7	522,1	189,6	144,6	50,6	60,2	118,8	2,1	19,7	
	M	1 097,3	496,1	181,3	163,8	65,7	46,2	118,5	3,0	22,7	
	J	1 286,3	593,6	237,7	170,7	62,6	65,0	125,3	4,3	27,2	
	J	1 036,0	461,0	187,9	158,4	55,6	44,2	110,8	1,8	16,2	
	A	995,1	476,9	163,5	126,3	60,6	43,7	104,0	2,2	17,9	
	S	1 054,9	509,2	184,0	130,1	53,2	52,8	108,1	2,7	14,8	
	O	1 157,4	520,0	191,5	172,6	62,1	60,0	126,7	0,9	23,6	
	N	1 228,5	507,1	235,0	178,7	71,2	61,3	140,0	3,3	31,9	
	D	1 461,1	611,5	245,2	299,7	85,2	61,1	114,1	2,4	41,9	
	1979	J		455,0	192,1		55,1			7,4	21,8

2) Refer to note 4 of Table 1.

2) Voir note 4 du tableau 1.

import

JAN.-DEC. 1978		EUR-9		EUR-6		Deutschland		France		Italia		Origine		Code
Code	Origin	1 000 EUA	Indices 78/77	1 000 UCE	Indices 78/77	1 000 EUA	Indices 78/77	1 000 UCE	Indices 78/77	1 000 EUA	Indices 78/77	1 000 UCE	Indices 78/77	Code
	GRAND TOTAL	262.136.661	107	283.315.767	106	95.404.512	107	64.215.403	104	44.246.463	105	MCNDE		
	INTRA-EC (EUR-9)	183.811.433	105			47.837.719	110	33.025.893	108	15.765.641	105	INTRA-CE (EUR-9)		
	EXTRA-EC (EUR-5)	178.266.622	104			47.566.793	105	31.189.510	103	24.480.822	107	EXTRA-CE (EUR-9)		
	CLASS 1	52.666.180	113	63.464.356	110	25.880.885	113	13.760.382	105	5.645.164	105	CLASSE 1		
	EFTA	32.617.134	117	22.312.362	118	11.184.653	123	3.654.685	111	2.145.321	116	AEL		
	OTH. WEST. EUROPE	9.514.251	114	8.466.191	110	3.301.847	112	2.446.755	110	1.457.663	105	ALT. EUR. ECCIC.		
	USA & CANADA	32.218.773	117	22.119.710	105	7.183.134	103	6.144.152	102	2.421.165	105	ALT. ET CANADA		
	OTHERS CLASS 1	17.716.150	115	10.571.973	107	4.211.271	107	2.332.704	107	1.764.764	102	ALL. CLASSE 1		
	CLASS 2	71.152.664	55	57.573.285	94	16.729.885	53	15.055.225	52	12.066.752	55	CLASSE 2		
	ACP (53)	11.865.206	55	9.396.304	94	7.713.718	59	2.856.766	57	5.651.551	55	ACP (53)		
	DOM	346.528	162	289.692	111	40.110	115	24.567	110	12.023	155	DOM		
	TOM	332.473	54	183.557	69	40.110	66	100.020	60	12.023	155	TOM		
	OT-FRS CLASS 2	56.618.057	54	47.703.732	94	13.964.388	52	11.834.354	53	11.062.131	100	ALL. CLASSE 2		
	CLASS 3	14.011.894	105	11.358.577	107	4.876.706	114	2.200.541	102	2.504.775	101	CLASSE 3		
	EASTERN EUROPE	12.661.556	105	10.429.663	106	4.526.210	112	1.552.676	101	2.302.544	101	EUR. C. ORIENTALE		
	OTHERS CLASS 3	1.150.298	112	528.914	114	350.496	174	207.663	95	192.231	122	ALL. CLASSE 3		
	MISCELLANEOUS	434.501	56	279.673	145	79.211	88	145.064	231	16.012	112	DIVERS. NON CLASSE		
	EUROPE	235.464.384	110	191.851.594	110	66.850.429	112	41.326.214	108	26.715.365	105	EUROPE		
	AFRICA	24.546.186	110	18.568.441	96	5.931.403	85	4.556.570	101	4.235.620	110	AFRICA		
	AMERICA	43.000.752	105	30.752.869	102	10.721.073	101	6.714.644	101	7.621.457	102	AMERICA		
	ASIA	51.000.551	57	39.494.673	96	11.124.227	100	10.475.600	104	7.066.656	90	ASIE		
	OCEANIA	2.287.503	53	1.972.019	87	698.122	52	545.233	51	366.460	50	OCEANIE		
001	FRANCE	32.386.344	110	26.901.163	109	11.089.425	107	5.524.624	107	6.442.335	110	FRANCE		001
002	BELGIUM-LUXEMBOURG	29.634.758	102	20.828.739	108	8.186.781	100	4.005.195	104	1.467.457	102	BELGIUM-LUXEMBOURG		002
003	NETHERLANDS	29.634.758	102	20.828.739	108	8.186.781	100	4.005.195	104	1.467.457	102	NETHERLANDS		003
004	F.R. OF GERMANY	46.614.176	110	39.178.567	108	12.646.928	105	6.144.644	107	7.661.157	102	F.R. OF GERMANY		004
005	ITALY	22.132.617	114	18.655.014	113	9.086.144	116	6.516.647	110	3.536.175	110	ITALY		005
006	UNITED KINGDOM	20.447.365	115	16.118.916	113	4.843.822	121	3.056.175	110	1.766.253	113	UNITED KINGDOM		006
007	IRELAND	2.467.413	115	1.261.824	126	375.702	105	402.271	105	466.676	112	IRELAND		007
008	DENMARK	4.454.118	116	3.027.649	116	1.608.917	115	432.658	114	466.676	112	DENMARK		008
024	ICELAND	173.115	116	71.842	100	43.078	115	4.773	104	12.024	106	ISLANDE		024
025	FAROE ISLANDS	84.512	112	29.683	113	5.575	243	13.195	126	6.051	74	ILES FEREE		025
028	NORWAY	5.395.561	143	2.726.381	141	1.613.807	156	475.226	137	102.456	56	NORVEGE		028
030	SWEDEN	5.335.336	106	4.937.094	108	2.004.544	105	555.628	91	606.668	103	SUEDE		030
032	FINLAND	2.563.727	108	1.541.270	107	1.010.702	102	551.628	116	1.006.368	103	FINLANDE		032
036	SWITZERLAND	6.458.012	120	7.903.326	120	3.740.011	126	1.633.431	105	1.331.000	115	SUISSE		036
038	AUSTRIA	5.075.742	117	4.408.475	117	2.775.154	120	356.130	124	331.855	104	AUTRICHE		038
040	PORTUGAL	1.171.657	117	723.974	124	268.897	120	166.465	123	111.000	100	PORTUGAL		040
042	SPAIN	1.436.546	114	4.468.549	112	1.312.798	115	1.545.425	113	1.001.000	103	ESPAGNE		042
043	ANDORRA	3.713	91	3.713	91	3.713	91	3.713	91	3.713	91	ANDORRE		043
044	GIBRALTAR	3.262	51	814	38	34	33	2.782	54	634	37	GIBRALTAR		044
045	VATICAN CITY STATE	605	151	515	137	231	61	24	56	278	65	CITE DU VATICAN		045
046	MALTA	152.386	121	134.200	124	82.436	120	7.275	125	6.023	85	MALTE		046
048	YUGOSLAVIA	1.639.513	104	1.557.195	105	722.946	101	133.001	105	63.000	102	YUGOSLAVIE		048
050	GREECE	1.724.263	114	1.551.670	115	851.700	117	122.701	105	267.873	123	GRECE		050
052	TURKEY	6.472.783	102	719.873	107	325.656	111	555.412	102	1.300.000	100	TURQUIE		052
056	SOVIET UNION	6.472.783	102	5.151.192	109	2.099.189	122	1.44.000	124	75.612	100	UNION SOVIETIQUE		056
058	GERMAN DEM. REP.	642.368	109	437.196	111	104	104	124.000	114	32.000	103	REP. DEM. ALLEMANDE		058
060	POLAND	2.256.463	106	1.748.810	104	809.958	103	424.810	114	32.000	103	POLGNE		060
062	CZECHOSLOVAKIA	1.053.463	102	911.058	103	530.145	108	110.000	97	126.000	104	TCHECOSLOVAQUIE		062
064	HUNGARY	1.053.463	102	911.058	103	530.145	108	110.000	97	126.000	104	HONGRIE		064
066	ROMANIA	1.053.463	102	911.058	103	530.145	108	110.000	97	126.000	104	ROUMANIE		066
068	BULGARIA	285.214	110	259.930	109	122.476	117	44.153	116	60.000	56	BULGARIE		068
070	ALBANIA	23.218	82	22.719	81	4.746	116	2.457	116	1.000	65	ALBANIE		070
202	CANARY ISLANDS	151.455	105	60.087	91	14.714	103	5.423	105	1.135	122	ILES CANARIES		202
204	MORCCO	845.054	105	770.172	103	153.149	102	405.747	108	76.101	101	MAROC		204
205	CENTRAL MEDITERRANEA	2.005.659	56	1.941.340	97	913.901	85	556.000	81	344.614	213	CENTRALE ET MEDITERRANEE		205
208	ALGERIA	568.955	102	556.403	101	173.329	119	150.000	90	66.633	57	ALGERIE		208
212	TUNISIA	3.271.475	185	3.127.155	86	1.334.634	80	255.556	70	111.000	111	TUNISIE		212
216	LIBYA	545.016	134	832.967	147	105.087	153	67.000	115	61.000	106	LIBYIE		216
220	EGYPT	2.472.112	106	1.833.651	107	454.286	111	181.453	114	116.000	105	EGYPTE		220
224	SUDAN	54.665	66	72.581	65	10.212	46	11.000	46	11.000	165	SUDAN		224
228	MAURITANIA	52.570	89	45.608	88	10.126	106	2.000	84	1.000	60	MALITANIE		228
232	MALI	22.670	65	12.644	54	3.284	85	6.750	60	2.000	47	MALI		232
236	UPPER VOLTA	111.121	143	111.017	144	7.118	NS	10.786	134	1.000	261	HAUT-VOLTA		236
240	NIGER	16.561	230	15.928	304	5.559	50	6.768	208	1.200	34	NIGER		240
244	REP. OF CAPE VERDE	216.648	62	188.797	64	10.775	76	156.420	208	6.023	27	REP. DU CAP-VERT		244
248	SENEGAL	21.505	84	12.528	101	16.164	161	5.245	83	2.004	156	SENEGAL		248
252	GAMBIA	2.355	60	1.213	31	64	34	4.448	112	1.000	66	GAMBIE		252
256	GUINEA BISSAU	103.636	105	101.903	105	26.987	89	4.124	110	31.426	105	GUINEE BISSAU		256
260	GUINEA	12.052.7	157	11.797	158	6.041	184	276.478	156	6.133	64	GUINEE		260
264	SIERRA LEONE	440.324	102	429.269	103	95.184	107	26.664	107	26.664	110	SIERRA LEONE		264
268	LIBERIA	1.053.463	102	911.058	103	530.145	108	110.000	97	126.000	104	LIBERIA		268
272	IVORY COAST	1.368.514	53	1.260.761	94	270.449	115	565.557	84	201.766	81	COTE-D'IVOIRE		272
276	GHANA	426.086	52	276.831	94	88.667	53	1.057	68	1.000	60	GHANA		276
280	TOGO	118.992	92	114.1										

import

JAN.-DEC. 1978		Nederland		Belg.-Lux.		United Kingdom		Ireland		Danmark		Origine	Code
Code	Origin	1 000 UCE	Indices 78/77	1 000 EUA	Indices 78/77	1 000 UCE	Indices 78/77	1 000 EUA	Indices 78/77	1 000 UCE	Indices 78/77		
	GRAND TOTAL	41.531.523	104	37.919.021	107	61.678.078	111	5.584.105	116	11.556.616	100	MCNDE	
	INTRA-EC (EUR-9)	23.627.808	109	26.158.317	109	23.393.897	109	4.100.374	127	5.733.784	104	INTRA-CE (EUR-9)	
	EXTRA-EC (EUR-9)	17.904.115	98	11.760.704	103	38.244.181	112	1.483.731	96	5.822.832	96	EXTRA-CE (EUR-9)	
	CLASS 1	8.106.818	108	5.847.107	108	24.078.527	123	532.285	107	4.151.012	101	CLASSE 1	
	EFTA	2.211.456	105	1.801.987	121	7.394.133	122	225.452	115	2.871.146	112	AELI	
	WEST. EUROPE	222.236	108	495.467	108	1.202.099	108	52.930	111	182.001	108	AL. FLR. CCCIC.	
	USA AND CANADA	2.857.015	102	2.492.486	103	8.949.747	116	460.225	97	654.865	96	USA ET CANADA	
	OTHERS CLASS 1	1.216.067	118	1.057.167	100	6.532.548	134	183.633	125	427.556	103	ALT. CLASSE 1	
	CLASS 2	8.508.666	95	5.192.453	97	12.076.769	101	388.406	95	1.111.204	91	CLASSE 2	
	ACP (53)	1.766.895	96	1.059.372	107	2.770.003	101	51.875	106	107.074	94	ACP (53)	
	DOM	853	95	560	99	16.038	99	1	98	2.372	94	DCM	
	TOM	26.413	122	1.007	39	16.748	115	65	12	1.112	104	TCM	
	OTHERS CLASS 2	6.711.545	98	4.131.514	95	9.646.979	101	295.722	91	566.624	93	ALT. CLASSE 2	
	CLASS 3	1.080.714	105	695.837	103	1.993.608	97	103.092	94	556.617	101	CLASSE 3	
	EASTERN EUROPE	555.400	104	646.871	102	1.803.299	96	98.528	94	267.706	102	FLRCP. CRIFATALE	
	OTHERS CLASS 3	125.314	114	48.966	104	190.309	107	4.164	78	22.911	91	ALT. CLASSE 3	
	MISCELLANEOUS	7.515	326	25.307	126	95.278	18	55.500	98			OTHERS NON CLASSE	
	EUROPE	27.816.540	105	29.102.642	110	33.793.428	111	4.487.725	125	5.331.637	103	FLRCP	
	AFRICA	2.187.501	102	1.513.741	101	5.747.219	123	70.254	121	18.716	101	AFRICA	
	AMERICA	666.282	102	3.171.249	103	10.643.672	114	58.570	94	1.077.714	95	AMERICA	
	ASIA	6.317.053	85	3.520.098	97	10.090.551	105	415.528	100	1.000.275	85	ASIE	
	OCEANIA	142.152	104	185.978	77	1.268.181	103	17.800	94	30.123	104	OCEANIE	
001	FRANCE	3.135.440	112	6.228.751	111	4.715.207	116	256.254	112	512.620	105	FRANCE	001
002	BELGIUM-LUXEMBOURG	5.228.128	110	6.113.689	102	2.247.875	86	185.704	128	416.667	93	BELGIUM-LUXEG.	002
003	NETHERLANDS			8.747.884	111	6.661.252	122	361.625	117	2.412.532	106	PAYS-BAS	003
004	F.R. OF GERMANY	10.545.373	107	1.571.114	103	1.524.905	105	2.899.649	124	144.667	106	R.F. D'ALLEMAGNE	004
005	ITALY	1.571.114	103	3.189.194	116	171.592	132	2.174.203	110	1.322.472	104	ITALIE	005
006	UNITED KINGDOM	2.781.432	104	182.298	111	1.425.119	115	41.300	121	21.236	96	ROYAUME-UNI	006
007	IRELAND	215.577	113									IRLANDE	007
008	DENMARK	342.744	71									DANEMARK	008
024	ICELAND	5.828	114	5.139	58	90.279	122	221	45	10.777	100	ISLANDE	024
025	FAROE ISLANDS	285	245	612	56	11.492	77	3.126	125	40.265	125	ILES FEREE	025
028	NORWAY	285.506	106	223.386	157	2.158.695	103	22.650	107	467.735	93	NORVEGE	028
030	SWEDEN	766.194	105	528.045	103	2.003.680	106	65.687	104	1.512.020	95	SUEDE	030
032	FINLAND	766.035	107	126.486	96	1.264.886	106	55.388	124	40.100	112	FINLANDE	032
036	SWITZERLAND	603.893	110	706.035	140	1.285.901	114	46.577	143	281.800	130	SUISSE	036
038	AUSTRIA	301.491	113	143.845	113	502.914	122	14.892	111	145.461	94	AUTRICHE	038
040	PORTUGAL	75.549	108	69.051	109	389.784	110	5.783	77	46.116	94	PORTUGAL	040
042	SPAIN	200.351	109	314.104	109	824.119	122	35.755	112	102.123	121	ESPAGNE	042
044	ANDORRA	21	300	33	69	2.441	166	3	2			GIBRALTAR	044
044	GIBRALTAR	21	300	33	69	2.441	166	3	2			GIBRALTAR	044
045	VATICAN CITY STATE	34	283	151	539	62	255	2	2	26	667	CITE DU VATICAN	045
046	MALTA	11.482	124	24.884	163	56.260	114	707	138	1.215	98	MALTE	046
048	YUGOSLAVIA	116.251	106	50.594	96	61.255	95	2.056	125	16.327	110	YUGOSLAVIE	048
050	GREECE	151.333	111	58.865	103	149.156	104	6.687	136	16.360	90	GRECCE	050
052	TURKEY	262.316	104	46.135	104	97.255	111	6.157	90	11.760	79	TURQUIE	052
056	SOVIET UNION	418.589	111	367.347	103	1.033.865	88	36.277	93	251.126	101	UNION SOVIETIQUE	056
058	GERMAN DEM. REP.	58.333	106	84.283	107	146.693	105	3.171	90	11.306	101	REP. DEM. ALLEMANDE	058
060	POLAND	105.553	91	87.781	100	320.288	117	27.311	95	150.054	105	POLGNE	060
062	CZECOSLOVAKIA	57.724	95	46.023	109	129.622	97	14.155	114	32.625	105	REP. CECOSLOVAQUE	062
064	HUNGARY	76.768	110	20.614	89	72.370	110	1.790	70	22.102	83	HONGRIE	064
066	ROMANIA	140.267	107	20.087	98	77.852	95	1.730	96	2.023	102	ROUMANIE	066
068	BULGARIA	13.036	127	15.160	84	22.498	127	451	149	6.255	110	BULGARIE	068
070	ALBANIA	4.327	55	571	141	111	308			388	214	ALBANIE	070
202	CANARY ISLANDS	25.455	92	13.360	73	86.203	108	253	10	4.515	110	ILES CANARIES	202
204	MARCCO	60.538	117	70.568	86	60.430	88	3.395	55	11.057	96	MARCCO	204
205	CELTA FT. MELLILLA											CELTA FT. MELLILLA	205
208	ALGERIA	47.595	156	56.940	66	61.052	71	565	141	2.778	71	ALGERIE	208
212	TUNISIA	41.203	108	31.713	98	9.019	98	2.824	100	705	54	TUNISIE	212
216	LIBYA	137.507	116	9.157	55	147.721	65	1	68	4.200	103	LIBYE	216
220	EGYPT	32.327	107	39.007	104	107.199	92	220	12	4.200	103	EGYPTE	220
224	JUDAN	5.022	130	5.330	95	24.999	141	1	12	1.541	18	COLOAN	224
228	MAURITANIA	611	145	8.613	45	12.034	67	40	NS			MAURITANIE	228
232	MALI	5.035	100	274	96	4.748	80	247	60	2.367	115	MALI	232
236	UPPER VOLTA	210	20	12	20	7.281	53	2	21	2.745	164	HAUTE-VOLTA	236
240	NIGER	241	64	810	NS	79	17					NIGER	240
244	CHAD	114	29	270	11	350	10					CHAD	244
247	REP. OF CAPE VERDE	34	680	94		125	298					REP. DU CAP-VERT	247
248	SENEGAL	10.835	160	2.745	61	23.815	52	3.592	51	444	26	SENEGAL	248
252	GAMBIA	1.029	588	2	50	8.926	70	50	25		50	GAMBIE	252
257	GUINEA BISSAU	482	303	219	40	865	NS					GUINEE BISSAU	257
260	GUINEA	186	180	40	809	85	301					GUINEE	260
264	SIERRA LEONE	34.445	135	4.210	184	58.836	56	134	40	6.571	766	SIERRA LEONE	264
268	LIBERIA	41.425	105	44.331	184	49.873	56	226	45	2.675	39	LIBERIA	268
272	IVORY COAST	100.055	117	28.892	99	92.713	75	8.081	153	6.555	74	COTE-D'IVOIRE	272
276	GHANA	56.762	105	8.486	60	175.410	90	15.000	103	4.826	68	GHANA	276
280	TOGO	43.897	110	6.253	81	3.518	NS					TOGO	280
284	IBERIA (CAHOUEY)	3.912	74	50	NS	851	18					IBERIA (CAHOUEY)	284
288	NIGERIA	505.286	85	180.203	114	422.573	129	3.847	85	37.314	75	NIGERIA	288
302	CAMEROON	155.840	121	21.361	111	18.023	65	25	114	1.427	48	CAMEROUN	302
306	CENTR. AFRICAN EMP.	625	66	19.198	197	1.352	254					EMP. CENTRAFRICAINE	306
310	EQUATORIAL GUINEA	4.171	190	321	211	211						GUINEE EQUATORIALE	310
314	SAO TOME, PRINCE	5.016	162	129	22	4.076	67	386	67			SAO TOME, PRINCE	314
318	CONGO	7.896	85	7.145	120	5.899	281	16	600	1.217	48	CONGO	318
322	ZAIRE	21.035	62	602.840	109	162.664	145	130	130	2.6			

import

JAN.-DEC. 1978		EUR-9		EUR-6		Deutschland		France		Italia		Origine		Code
Code	Origin	1 000 ECU	Indices 78/77	1 000 UCE	Indices 78/77	1 000 ECU	Indices 78/77	1 000 UCE	Indices 78/77	1 000 ECU	Indices 78/77	1 000 ECU	Indices 78/77	Code
400	U.S.OF AMERICA	21.250.136	111	15.878.401	106	6.432.304	106	4.483.076	105	2.555.676	102	ETATS-UNIS	400	
404	CANADA	2.568.535	92	2.235.429	93	750.810	87	460.555	85	441.458	81	CANADA	404	
406	CARIBBEAN	53.625	52	17.662	95	9.127	105	7.146	105	641	71	GUYANE	406	
408	MEXICO	1.373	158	1.346	157	1.346	157	1.346	157	1.346	157	MEXIQUE	408	
412	BERMUDA	24.564	102	11.218	68	152.874	101	72.700	99	30.527	90	BERMUDAS	412	
416	GUATEMALA	210.455	82	191.142	82	99.150	71	5.550	62	51.722	64	GUATEMALA	416	
421	BELIZE	22.389	102	1.261	160	1.261	160	1.261	160	1.261	160	BELIZE	421	
424	ECUADOR	166.568	96	69.806	94	62.245	82	12.657	72	6.478	61	ECUADOR	424	
428	EL SALVADOR	166.518	97	166.518	97	116.895	91	5.713	62	16.000	105	EL SALVADOR	428	
432	NICARAGUA	124.166	97	110.778	72	62.990	65	3.550	55	16.000	105	NICARAGUA	432	
436	COSTA RICA	174.085	95	163.653	97	100.721	105	5.461	72	21.336	110	COSTA RICA	436	
440	PANAMA	103.552	80	97.821	98	52.404	54	3.550	55	26.527	64	PANAMA	440	
444	PANAMA CANAL ZONE	546	312	449	163	36	77	475	100	14	10	CANAL PANAMA	444	
448	CUBA	123.650	118	110.308	124	27.793	212	23.168	101	10.000	100	CUBA	448	
452	HAITI	43.647	62	41.627	110	9.620	172	17.000	100	10.000	100	HAITI	452	
453	BAHAMAS	317.880	138	251.003	153	177.374	146	6.665	71	16.555	85	BAHAMAS	453	
454	TURKS, CAICOS ISL.	1.483	85	155	85	155	85	144	85	5	5	TURKS, CAICOS ISL.	454	
456	DOMINICAN REPUBLIC	56.605	92	48.947	96	8.106	76	6.856	66	11.243	74	REP. DOMINICAINE	456	
457	VIRGIN ISLANDS US	226	131	121	111	577	200	63.604	111	12	12	ILES VIERGES U.S.A.	457	
458	GUADALUPE	64.656	112	84.656	112	1.783	353	51.818	100	11.204	37	MARTINIQUE	458	
462	MARTINIQUE	105.371	103	104.813	110	79	28	7	35	7	35	ILES CAYMAN	462	
463	CAYMAN ISLANDS	383	66	112	35	79	28	7	35	7	35	ILES CAYMAN	463	
464	JAMAICA	186.645	125	9.449	107	6.588	138	550	255	242	65	JAMAICA	464	
469	BARBADOS	24.153	134	2.072	256	786	257	1.101	131	106	116	LA BARBADOISE	469	
471	WEST INDIES	62.002	122	7.115	82	1.075	203	1.101	131	106	116	ILES OCCIDENTALES	471	
472	TRINIDAD, TOBAGO	64.535	114	53.512	98	2.777	114	1.101	131	106	116	TRINIDAD ET TOBAGO	472	
473	GRENADA	42.575	108	54.678	84	24.408	62	3.304	70	4.701	114	GRENADA	473	
476	NETHERL. ANTILLES	65.375	84	54.678	84	24.408	62	3.304	70	4.701	114	ANTILLES NETHERLANDESES	476	
480	COLOMBIA	14.555	114	742.646	117	468.272	105	54.876	106	26.700	116	COLOMBIE	480	
484	VENEZUELA	576.254	113	458.794	113	115.006	111	65.375	84	181.746	115	VENEZUELA	484	
488	GUYANA	114.558	121	31.646	155	10.067	120	19.190	116	4.000	147	GUYANE	488	
492	SURINAM	105.258	114	85.093	119	15.565	55	10.844	56	7.000	221	SURINAM	492	
496	FRENCH GUIANA	172.131	92	155.540	92	71.785	105	28.534	70	35.264	106	GUIANE FRANCAISE	496	
500	ECUADOR	261.605	86	214.796	83	62.965	54	31.515	53	40.000	62	ECUADOR	500	
504	PERU	2.047.457	89	2.459.453	83	983.674	88	315.000	83	421.000	86	PERU	504	
508	CHILE	720.766	111	591.570	111	294.153	116	16.000	100	121.000	100	CHILE	508	
512	EDUQUIA	137.166	106	117.700	106	41.214	55	16.000	100	4.000	61	EDUQUIA	512	
520	PARAGUAY	133.320	101	145.689	95	62.634	55	23.621	56	25.000	67	PARAGUAY	520	
524	URUGUAY	1.575.771	105	1.642.291	106	552.222	118	264.257	118	416.000	113	URUGUAY	524	
528	ARGENTINA	3.543	100	353	112	112	112	257	120	36	200	ARGENTINE	528	
529	FALKLAND ISL., DEP.											ILES FALKLAND, DEP.	529	
600	CYPRUS	165.101	122	24.112	118	9.253	210	2.180	74	4.200	64	CYPRUS	600	
604	LEBANON	22.553	84	22.453	79	7.348	51	4.455	87	6.300	134	LIBAN	604	
608	SYRIA	505.101	84	501.735	84	115.401	105	164.544	105	115.000	67	SYRIE	608	
612	IRAQ	4.533.667	111	3.713.847	105	160.399	145	1.661.046	104	1.400.000	121	IRAQ	612	
616	IRAN	6.766.156	94	5.592.532	94	1.645.819	101	641.651	107	1.200.000	121	IRAN	616	
624	ISRAEL	1.186.504	118	894.305	121	315.319	114	411.651	107	66.000	120	ISRAEL	624	
628	JORDAN	1.16.450	156	10.877	113	3.346	113	2.100	93	3.763	150	JORDANIE	628	
632	SAUDI ARABIA	10.000.000	78	8.588.200	78	1.186.511	70	2.000.000	70	1.000.000	75	ARABIE SAOUDITE	632	
636	KUWAIT	2.530.574	103	1.825.199	101	203.322	147	210.756	106	70.000	115	KUWAIT	636	
640	BAHRAIN	31.541	103	21.563	180	5.418	185	1.748	170	70.000	110	BAHREIN	640	
644	QATAR	762.818	84	690.353	101	54.864	68	64.470	140	25.000	102	QATAR	644	
649	UNITED ARAB EMIRATS	153.165	133	136.427	119	35.943	112	16.000	25	25.000	102	EMIRATS ARABES UNIS	649	
652	NORTH YEMEN	4.800	124	3.387	105	110	60	24	11	14	114	YEMEN DU NORD	652	
656	SOUTH YEMEN	22.662	225	27.529	230	729	27	251	66	20.000	72	YEMEN DU SUD	656	
660	AFGHANISTAN	72.051	109	44.345	76	31.175	85	6.000	30	6.000	103	AFGHANISTAN	660	
664	PAKISTAN	281.478	108	191.101	103	86.513	100	33.347	86	34.000	83	PAKISTAN	664	
666	INDIA	1.600.333	105	1.050.015	105	295.043	100	233.287	100	140.000	101	INDE	666	
667	BANGLADESH	65.430	82	65.622	85	14.321	115	15.145	101	15.000	55	BANGLADESH	667	
668	MALDIVES	154	83	80	82	1	1	1	1	1	1	MALDIVES	668	
669	SRI LANKA	147.314	97	78.537	99	28.529	120	15.384	87	15.676	111	SRI LANKA	669	
672	NEPAL	11.251	117	3.369	104	3.369	110	2.732	81	571	247	NEPAL	672	
676	BURMA	34.420	71	20.228	99	6.106	54	2.431	54	1.447	155	BIRMANIE	676	
680	THAILAND	504.073	120	795.608	119	267.537	113	122.415	113	68.115	153	THAILE	680	
684	LAOS	135	174	122	185	2	18	32	12	54	120	LAOS	684	
690	VIETNAM	5.372	113	8.372	121	3.285	107	3.561	105	184	200	VIETNAM	690	
696	CAMBODIA	118	38	74	209	41	11	46	11	46	11	CAMBODIE	696	
700	INDONESIA	854.118	100	751.572	101	268.874	95	137.668	100	166.534	140	INDONESIE	700	
701	MALAYSIA	1.303.393	98	546.793	101	349.752	106	212.488	102	148.358	108	MALAYSIE	701	
703	BRUNEI	1.174	63	554	38	61	254	21	51	422	31	BRUNEI	703	
706	SINGAPORE	640.124	101	477.860	104	212.902	107	54.675	92	55.000	101	SINGAPOUR	706	
708	PHILIPPINES	573.692	104	459.707	99	247.558	91	74.141	96	27.000	135	PHILIPPINES	708	
716	MONGOLIA	14.340	152	4.134	97	777.499	112	176.673	109	166.818	110	MONGOLIE	716	
720	CHINA	53.000	105	74.571	110	277.499	112	176.673	109	166.818	110	CHINE	720	
724	NORTH KOREA	65.856	167	60.554	181	41.059	210	3.421	42	10.000	57	COREE DU NORD	724	
728	SOUTH KOREA	1.427.640	113	1.074.551	110	513.870	114	167.000	114	100.000	57	COREE DU SUD	728	
732	JAPAN	8.711.890	114	6.158.384	110	2.773.550	114	1.250.794	106	2.100.000	110	JAPON	732	
736	TAIWAN	1.200.132	112	950.509	113	503.296	102	126.555	116	60.000	101	TAIWAN	736	
740	HONG KONG	2.200.456	112	1.391.870	110	860.888	106	153.225	110	61.000	101	HONG KONG	740	
743	MACAO	116.567	85	98.115	83	47.941	96	30.791	80	1.453	61	MACAO	743	
800	AUSTRALIA	1.850.267	90	1.360.436	88	463.765	91	352.545	86	223.255	88	AUSTRALIE	800	
801	PAPUA NEW GUINEA	213.156	94	174.145	99	146.719	91	5.546	134	218	218	P		

import

JAN.-DEC. 1978		Nederland		Belg.-Lux.		United Kingdom		Ireland		Danmark		Origine	Code
Code	Origin	1 000 UCE	Indices 78/77	1 000 EUA	Indices 78/77	1 000 UCE	Indices 78/77	1 000 EUA	Indices 78/77	1 000 UCE	Indices 78/77		
400	U.S.OF AMERICA	2.574.483	105	2.152.466	102	7.215.007	126	415.106	100	671.422	56	EIATS-UNIS	400
404	CANADA	282.136	55	300.026	103	1.634.740	91	41.123	75	51.247	103	CANADA	404
406	GREENLAND	822	60	296	19	1.014	101			34.446	50	GREENLAND	406
409	ST PIERRE, MIQUELON	15	76	16	53							ST PIERRE, MIQUELON	409
412	MEXICO	24.603	51	23.207	47	17.622	102	69.445	100	6.266	21	MEXICO	412
413	BERMUDA	3.353	75	33	60					207	28	BERMUDA	413
416	GUATEMALA	20.146	56	10.519	80	10.312	100			10.224	64	GUATEMALA	416
421	BELIZE			163	NS	21.127	100					BELIZE	421
424	HONDURAS	5.482	107	3.944	90	2.837	233			2.057	76	HONDURAS	424
428	EL SALVADOR	27.616	43	4.193	48	4.173	222			4.455	14	EL SALVADOR	428
432	NICARAGUA	9.101	86	10.916	55	4.808	222			17.121	10	NICARAGUA	432
436	COSTA RICA	17.546	87	8.189	102					10.000	101	COSTA RICA	436
440	PANAMA	8.077	120	7.745	96	2.158	174			5.223	135	PANAMA	440
444	PANAMA CANAL ZONE	1	100	13	NS	497	NS					CANAL PANAMA	444
448	CUBA	23.343	103	12.736	155	11.023	100			1.711	40	CUBA	448
452	HAITI	1.907	131	5.801	59	11.086	72			6.424	71	HAITI	452
455	BAHAMAS	38.125	165	12.500	127	26.767	114			30.822	170	BAHAMAS	455
454	TURKS, CAICOS ISL.			2	NS	3.314	NS					ILES TURKS, CAICOS	454
456	DOMINICAN REPUBLIC	1.200	141	21.402	157	8.425	70			1.223	30	REP. DOMINICAINE	456
457	VIRGIN ISLANDS US	31	6	104	NS	104	NS					ILES VIRGES E.-USA	457
459	GUADALUPE	25	483	220	256	6	200			2	2	GUADALUPE	459
462	MARTINIQUE			9	8	507	NS					MARTINIQUE	462
464	CAYMAN ISLANDS	15	100			215	NS					ILES CAYMAN	464
466	JAMAICA	1.077	42	597	72	146.384	124	2.754	NS	258	85	JAMAICA	466
469	BARBADOS	125	130	758	902	17.220	232	4.688	NS	166	116	LA BARBACCE	469
471	WEST INDIES	61	6	413	96	59.244	121			12	63	INDIES OCCIDENTALES	471
472	TRINIDAD, TOBAGO	13.155	45	7.036	54	40.401	100			1.078	24	TRINIDAD ET TOBAGO	472
473	COLOMBIA	107.6	107	1.076	133	7.900	113			25	60	COLOMBIA	473
476	NETHERL. ANTILLES	22.120	143	1.145	9	31.224	105			3.468	140	ANTILLES NEERLAND.	476
480	COLUMBIA	145.985	162	42.903	181	45.262	106	525	30	26.122	111	COLUMBIE	480
484	VENEZUELA	23.435	124	59.275	163	104.953	104			12.468	254	VENEZUELA	484
488	GUYANA	6.405	689	2.209	177	37.741	111			1.04	38	GUYANA	488
492	SURINAM	46.182	132	3.736	117	26.306	102			1.5	11	SURINAM	492
496	FRENCH GUIANA			2	NS	15	NS					GUIANEE FRANCAISE	496
500	ECUADOR	12.698	66	6.444	91	7.342	100	8.151	100	1.000	64	ECUADOR	500
504	PERU	21.401	133	38.874	133	42.020	73			4.843	113	PERU	504
508	BRAZIL	347.557	83	172.425	100	426.370	54	12.822	72	14.652	65	BRESIL	508
512	CHILE	28.219	74	71.172	109	125.520	110			3.567	75	CHILE	512
516	PARAGUAY	7.615	66	6.705	74	64.954	100			7	17	PARAGUAY	516
520	URUGUAY	5.987	67	1.872	50	14.991	133			701	NS	PARAGUAY	520
524	ARGENTINA	24.657	55	9.197	87	36.222	136			1.378	76	URUGUAY	524
528	FALKLAND ISL., DEP.	272.143	112	134.697	110	238.225	122	5.121	55	50.134	114	ARGENTINE	528
529			100	19	61	3.574	58			16	132	ILES FALKLAND, CFF.	529
600	CYPRUS	6.353	105	2.056	117	156.053	127	1.750	45	3.166	108	CHYPRE	600
604	LEBANON	1.523	26	2.374	79	4.704	125			223	662	LIBAN	604
608	SYRIA	14.442	170	27.648	65	5.820	108			10	12	SYRIE	608
612	IRAQ	260.657	63	158.312	81	754.691	151	65.029	166	1.250	558	IRAQ	612
616	IRAN	1.175.254	84	605.182	93	1.002.978	184	15.925	34	14.721	67	IRAN	616
624	ISRAEL	162.734	124	172.574	138	258.324	184	10.688	101	17.456	107	ISRAEL	624
628	JORDAN	1.178.050	84	1.108.950	84	1.309.212	78	62.217	72	40.657	45	JORDANIE	628
632	SAUDI ARABIA	566.574	85	1.139.049	125	1.011.019	124	23.215	73	67.547	205	ARABIE SAOUDITE	632
636	KUWAIT	1.598	512	4.640	NS	28.953	226			1.025	NS	KUWAIT	636
644	QATAR	26.785	72	104.440	78	44.624	117					BAHREIN	644
648	UNITED ARAB EMIRAT	111.467	75	191.282	98	45.454	117	4.005	NS	14.555	5	EMIRATS ARAB. UNIS	648
649	OMAN	60.414	232	98	326	56.738	277					OMAN	649
652	NORTH YEMEN	40	118	37	200	1.359	308				14	YEMEN DL NCFC	652
656	SOUTH YEMEN	98	45	541	NS	305	97					YEMEN DL SLC	656
660	AFGHANISTAN	2.566	77	470	105	24.660	71	1.152	213	1.524	63	AFGHANISTAN	660
662	PAKISTAN	25.659	111	10.985	79	85.815	124	1.375	61	12.445	58	PAKISTAN	662
664	INDIA	152.764	116	242.507	133	50.564	87	15.020	74	31.954	76	INDE	664
666	BANGLADESH	8.274	50	7.942	65	31.478	79	261	18	1.065	67	BANGLADESH	666
667	MALDIVES					51	104			23	23	MALDIVES	667
669	SRI LANKA	12.003	82	2.915	69	62.125	77	2.448	45	2.234	116	SRI LANKA	669
672	NEPAL	658	302	1.123	63	2.667	152			125	116	NEPAL	672
675	BHUTAN											BHUTAN	675
676	BURMA	5.169	171	5.175	104	10.956	142			10	26	BIURMAN	676
680	THAILAND	250.574	104	96.563	112	70.101	131	2.770	101	35.554	120	THAILANDE	680
684	LAOS			34	425	7	54			10	10	LAOS	684
690	VIETNAM	825	81	978	850	393	76			11	128	VIETNAM	690
696	CAMBODIA			90	9	24	10					CAMBODGE	696
700	INDONESIA	146.594	80	29.502	86	64.101	116	2.410	75	36.117	54	INDONESIE	700
701	MALAYSIA	161.546	85	74.209	106	328.020	86	5.438	79	23.075	100	MALAYSIA	701
703	BRUNEI	47	313	3	75	263	115			307	NS	BRUNEI	703
706	SINGAPORE	85.302	116	21.469	111	142.253	115	4.668	103	15.143	25	SINGAPORE	706
708	PHILIPPINES	85.554	116	20.516	114	94.804	133	1.461	72	17.720	125	PHILIPPINES	708
716	HONGKONG	1.261	94	47	13	10.193	195			13	46	HONGKONG	716
724	CHINA	58.427	115	35.009	99	169.454	105	4.020	80	24.055	101	CHINE	724
728	NORTH KOREA	1.154	78	196	7	5.206	154			2	13	COREE DL NCFC	728
732	SOUTH KOREA	183.452	108	50.563	98	346.525	121	11.754	100	44.760	76	COREE DL SLC	732
736	JAPAN	538.467	117	624.261	111	2.026.309	122	157.925	147	36.268	101	JAPON	736
740	TAIWAN	156.643	122	53.070	123	730.482	106	15.402	80	18.647	123	TAIWAN	740
743	HONG KONG	185.579	110	130.853	129	772.204	114	10.981	103	48.630	103	HONGKONG	743
800	AUSTRALIA	108.399	104	112.558	68	510.522	56	3.386	62	15.513	130	AUSTRALIE	800
801	PAPUA NEW GUINEA	8.155	126	11.772	126	78.729	101			705	26	PAPUA-NOUVELE GUINEE	801
802	AUSTRALIAN OCEANIA					1.899	138			67	638	OCEANIE AUSTRAL.	802
804	NEW ZEALAND	23.391	57	60.304	94	630.432	112	12.244	72	11.616	55	NOUVELE-ZELANDE	804
808	AMERICAN OCEANIA	467	258			42	46			121	17	OCEANIE AMERICAINE	808
809	NEW CALEDONIA, DEP.	1	1	76		3.822	242					NCL. CALEDONIE, CFF.	809
811	WALLIS, FUTUNA ISL.											WALLIS ET FUTUNA	811
812	BRITISH OCEANIA	386	118	63	40	8.850	100	727	66	518	77	OCEANIE BRITANN.	812
814	NEW ZEALD. OCEANIA	5	23										

export

JAN DEC. 1978		JAN. DEC. 1978		EUR 9		EUR-6		Deutschland		France		Italia		Destination		Code
Code	Destination	1 000 EUA	Indices 78/77	1 000 UCE	Indices 78/77	1 000 EUA	Indices 78/77	1 000 UCE	Indices 78/77	1 000 UCE	Indices 78/77	1 000 UCE	Indices 78/77	Destination	Code	
	GRAND TOTAL	255.663.557	100	285.813.138	107	111.339.570	100	60.118.250	100	43.526.167	111	MCNCE				
	INTRA-EC (EUR-9)	185.751.105	110	51.004.786	110	31.576.021	113	21.063.752	114	INTRA-CE (EUR-9)						
	EXTRA-EC (EUR-5)	173.612.877	106	60.334.784	106	28.542.229	106	22.542.229	106	EXTRA-CE (EUR-5)						
	CLASS 1	85.558.229	105	67.513.209	105	34.563.388	106	12.147.115	105	10.661.764	108	CLASSE 1				
	EFTA	35.219.462	102	25.764.213	102	16.995.331	102	4.475.528	102	3.226.636	106	AELI				
	WEST. EUROPE	14.611.544	102	12.095.482	102	5.307.359	102	2.661.368	102	2.226.636	106	ALL. EUR. CCCID.				
	USA AND CANADA	26.521.177	112	15.555.017	112	8.719.993	113	3.844.500	116	3.447.761	117	USA ET CANADA				
	OTHERS CLASS 1	10.444.554	113	6.598.497	115	3.542.705	117	1.163.325	114	5.222.715	113	ALT. CLASSE 1				
	CLASS 2	66.520.517	108	50.422.264	106	19.515.154	105	13.821.400	103	5.713.565	110	CLASSE 2				
	ACP (53)	12.717.066	102	8.761.571	97	2.403.492	104	3.415.356	112	1.212.808	117	ACP (53)				
	DOM	572.263	105	473.301	111	29.599	104	74.868	112	26.808	117	DOM				
	TOM	732.498	82	424.759	72	67.103	54	111.861	64	46.057	115	TOM				
	OTHERS CLASS 2	52.053.458	105	40.362.633	109	16.016.000	107	5.305.670	106	8.288.565	119	ALT. CLASSE 2				
	CLASS 3	15.435.154	106	13.442.222	106	6.958.045	105	2.570.467	98	2.142.301	95	CLASSE 3				
	EASTERN EUROPE	15.424.830	102	11.664.616	100	6.596.616	104	2.575.458	104	1.500.150	117	EUROPE CENTRALE				
	OTHERS CLASS 3	2.010.324	153	1.777.597	169	901.426	164	2.575.458	156	241.111	177	ALT. CLASSE 3				
	MISCELLANEOUS	1.654.555	88	1.761.502	91	294.154	56	2.245	254	444.500	55	DIVERS NON CLASSE				
	AFRICA	52.406.553	102	20.198.257	107	79.362.095	107	41.007.682	105	25.275.176	110	AFRICA				
	AMERICA	26.273.461	109	20.841.701	110	6.266.376	104	7.601.450	115	5.271.137	114	AMERICA				
	ASIA	31.474.217	117	27.434.784	117	12.086.920	113	5.121.332	117	4.514.300	116	ASIE				
	OCEANIA	2.005.001	106	1.566.771	105	1.006.920	105	381.064	111	284.154	111	OCEANIE				
001	FRANCE	35.440.541	105	30.811.143	107	13.645.751	107	6.157.515	112	6.264.464	107	FRANCE			001	
002	BELGIUM-LUXEMBOURG	25.815.845	111	22.957.859	110	7.257.253	113	3.282.156	115	1.816.511	117	BELGIQUE-LUXEM.			002	
003	NETHERLANDS	25.616.336	108	21.951.504	108	11.093.640	107	3.282.156	115	1.816.511	117	PAYS-BAS			003	
004	F.R. OF GERMANY	45.585.676	110	38.546.389	108	38.546.389	108	10.447.445	110	8.355.403	114	R.F. D'ALLEMAGNE			004	
005	ITALY	15.556.870	110	17.731.416	110	7.599.419	107	4.566.366	112	2.660.022	127	ITALIE			005	
006	UNITED KINGDOM	22.512.810	116	19.073.423	117	6.599.173	119	4.348.585	114	2.660.022	127	ROYAUME-UNI			006	
007	IRELAND	4.180.191	122	1.063.473	104	1.063.473	104	410.676	114	241.452	100	IRLANDE			007	
008	DENMARK	5.634.456	104	4.338.721	104	2.474.183	105	210.646	102	241.452	100	DANEMARK			008	
024	ICELAND	259.015	100	126.165	96	52.218	105	10.554	70	5.228	52	ISLANDE			024	
025	FAROE ISLANDS	55.832	105	3.671	74	1.615	80	543	46	1.615	41	ILES FEROE			025	
028	NORWAY	3.472.359	91	2.272.076	67	1.221.419	83	284.200	102	182.511	102	NORVEGE			028	
030	SWEDEN	2.154.483	62	5.190.201	91	2.999.614	112	4.840.800	142	3.826.511	142	SUEDE			030	
032	FINLAND	2.066.679	57	1.777.528	94	1.777.528	94	1.940.800	101	1.111.103	101	FINLANDE			032	
036	SWITZERLAND	14.497.755	120	11.414.146	117	5.639.745	115	2.463.556	113	1.755.467	113	SUISSE			036	
038	AUSTRIA	8.406.578	102	7.532.833	103	5.719.973	104	4.491.985	104	1.040.667	103	AUTRICHE			038	
040	PORTUGAL	1.621.558	98	1.458.280	100	593.824	102	376.616	104	226.712	104	PORTUGAL			040	
042	SPAIN	4.557.870	64	4.195.957	87	1.421.599	85	1.421.599	85	446.529	122	ESPAGNE			042	
043	ANDORRA	124.666	88	118.793	87	5.965	101	10.000	84	3.529	77	ANDORRE			043	
044	GIBRALTAR	50.796	79	20.106	55	1.251	101	3.172	142	2.222	57	GIBRALTAR			044	
045	VATICAN CITY STATE	5.634	101	5.190	99	7.26	215	1.057	181	2.870	77	CITE DU VATICAN			045	
046	MALTA	324.681	110	212.944	117	57.845	122	1.272	111	524.242	112	MALTE			046	
048	YUGOSLAVIA	3.126.503	104	3.394.875	105	1.964.525	106	435.270	101	746.741	116	YOUgoslavie			048	
050	GREECE	1.136.547	108	2.769.378	110	1.188.108	112	1.188.108	112	746.667	116	GRÈCE			050	
052	TURKEY	1.561.547	108	1.383.362	114	663.375	112	2.11.466	105	366.280	84	TURQUIE			052	
056	SOVIET UNION	5.631.806	56	4.934.543	94	2.465.452	101	1.141.986	87	889.528	62	UNION SOVIETIQUE			056	
058	GERMAN DEM. REP.	536.215	113	411.564	114	1.035.338	55	35.676	124	306.265	144	REP. DEM. ALLEMANDE			058	
060	POLAND	2.508.541	58	2.017.642	93	1.035.338	55	35.676	124	306.265	144	Pologne			060	
062	CZECHOSLOVAKIA	1.211.457	58	1.000.385	97	752.600	56	1.000.385	102	111.172	102	TCHÈCOSLOVACIE			062	
064	HUNGARY	1.542.152	116	1.410.609	117	692.030	113	1.000.385	113	111.172	102	HONGRIE			064	
066	ROMANIA	1.420.873	115	1.251.196	127	692.030	113	1.000.385	113	111.172	102	ROUMANIE			066	
068	BULGARIA	538.616	55	446.824	98	280.804	111	72.555	68	64.674	75	BULGARIE			068	
070	ALBANIA	32.125	64	31.467	94	11.840	78	2.555	70	10.000	75	ALBANIE			070	
202	CANARY ISLANDS	251.683	55	172.267	97	54.557	102	24.222	56	25.120	51	ILES CANARIES			202	
204	MAROC	1.342.656	87	1.210.590	85	162.962	85	75	65	162.962	85	MAROC			204	
205	CEUTA AND MELILLA	30.000	104	21.951	103	5.676	52	6.654	33	5.676	43	CEUTA ET MELILLA			205	
208	ALGERIA	3.635.601	55	3.399.202	97	998.775	100	1.200.000	77	743.644	125	ALGERIE			208	
212	TUNISIA	1.120.655	115	1.079.593	117	222.474	112	222.474	112	222.474	112	TUNISIE			212	
216	LIBYA	2.255.711	102	2.255.711	102	638.228	102	450.000	102	1.000.000	102	LIBYE			216	
220	EGYPT	1.460.000	100	1.460.000	100	528.000	100	450.000	100	1.000.000	100	EGYPTE			220	
224	SUDAN	1.460.000	100	293.512	89	115.028	100	81.000	93	46.863	67	Soudan			224	
228	MAURITANIA	54.558	71	85.516	71	15.151	83	4.582	83	1.143	74	MALITANIE			228	
232	MALI	53.315	104	88.038	107	10.410	95	6.226	105	1.000	115	MALI			232	
236	UPPER VOLTA	88.684	58	87.180	96	9.042	112	166.824	107	1.000	115	MALIE-VOLTA			236	
240	NIGER	145.504	138	130.970	108	14.266	108	166.824	107	1.000	115	NIGER			240	
244	CHAD	17.515	50	65.189	108	14.266	108	166.824	107	1.000	115	TCHAD			244	
247	REP. OF CAPE VERDE	17.515	50	146.697	94	7.823	166	5.784	100	1.472	80	REP. DU CAP-VERT			247	
248	SENEGAL	271.562	54	352.876	93	25.619	83	24.052	82	28.702	82	SENEGAL			248	
252	GAMBIA	42.555	174	16.181	113	5.382	107	11.252	107	1.252	125	GAMBIE			252	
256	GUINEA BISSAU	23.787	210	18.196	176	3.259	131	7.750	146	1.252	125	GUINEE BISSAU			256	
260	GUINEA	113.787	134	104.839	141	12.006	130	71.000	116	12.006	107	GUINEE			260	
264	SIERRA LEONE	334.207	145	18.039	141	12.006	130	71.000	116	12.006	107	SIERRA LEONE			264	
268	LIBERIA	334.207	142	263.091	1											

export

JAN.-DEC. 1978		Nederland		Belg.-Lux.		United Kingdom		Ireland		Danmark		Destination	Code
Code	Destination	1 000 UCE	Indices 78/77	1 000 EUA	Indices 78/77	1 000 UCE	Indices 78/77	1 000 EUA	Indices 78/77	1 000 UCE	Indices 78/77	Destination	Code
	GRAND TOTAL	35.251.714	103	35.137.437	107	56.090.011	112	4.456.232	116	5.304.610	106	EUROPE	
	INTRA-EC (EUR-9)	27.856.408	103	25.152.965	107	21.195.618	115	3.460.028	117	4.421.527	114	INTRA-EC (EUR-9)	
	EXTRA-EC (EUR-9)	11.435.306	101	9.984.472	105	34.904.393	106	556.205	110	4.872.083	105	EXTRA-EC (EUR-9)	
	CLASS 1	5.356.270	58	4.774.728	100	18.439.516	106	585.401	112	3.456.103	100	CLASS 1	
	ETA	2.485.475	58	2.064.202	98	6.989.123	106	122.516	112	2.342.277	107	AFRIQUE	
	OTH. WEST. EUROPE	522.204	89	657.996	87	1.583.409	50	60.205	127	272.356	106	ALL. EUR. CCCID.	
	USA AND CANADA	1.449.334	100	1.571.039	105	6.355.371	111	222.585	115	552.224	103	USA ET CANADA	
	OTHERS CLASS 1	537.253	103	431.491	115	3.511.613	105	63.566	104	247.256	123	ALL. CLASSE 1	
	CLASS 2	4.416.465	107	4.055.266	111	14.662.903	114	226.216	106	1.107.132	100	CLASS 2	
	ACP (53)	510.036	56	716.605	109	3.709.183	116	65.292	51	177.020	58	ACP (53)	
	DOM	19.255	107	13.830	91	17.027	53	4.454	101	106.266	55	DOM	
	TOM	77.591	74	22.455	54	308.759	120	4.131	50	15.009	24	TOM	
	OTHERS CLASS 2	3.405.613	111	3.342.376	117	10.627.894	113	254.141	116	205.617	106	ALL. CLASSE 2	
	CLASS 3	681.443	110	889.966	114	1.651.206	116	26.242	127	205.514	87	CLASS 3	
	EASTERN EUROPE	144.350	103	667.499	100	1.467.800	115	25.656	116	422.424	105	EUROPE ORIENTALE	
	OTHERS CLASS 3	137.093	165	222.467	193	1.837.406	125	6.266	624	41.100	45	ALL. CLASSE 3	
	MISCELLANEOUS	741.054	84	274.505	103	150.775	55	42.227	51	255	66	DIVERS NON CLASSE	
	EUROPE	32.010.441	103	28.542.662	106	31.225.950	111	3.673.252	117	7.205.534	107	EUROPE	
	AFRICA	1.455.600	55	1.493.138	102	5.274.836	113	145.553	100	200.571	50	AFRIQUE	
	AMERICA	2.202.455	55	2.057.787	101	8.566.091	110	401.572	116	601.555	50	AMERIQUE	
	ASIA	2.057.727	121	2.654.224	130	9.120.493	116	157.634	114	761.366	122	ASIE	
	OCEANIA	180.345	88	115.114	93	1.751.873	106	35.457	102	50.660	110	OCEANIE	
001	FRANCE	4.206.361	105	6.691.347	107	3.803.808	116	357.500	155	422.450	112	FRANCE	001
002	BELGIUM-LUXEMBOURG	5.842.411	104			3.309.720	118	227.468	132	186.789	120	BELGIUM-LUXEMBOURG	002
003	NETHERLANDS			5.774.737	104	3.386.831	104	225.431	103	145.570	114	PAYS-BAS	003
004	F.R. OF GERMANY	12.107.758	102	8.031.783	109	4.657.784	122	225.662	110	1.555.441	116	R.F. D'ALLEMAGNE	004
005	ITALY	1.857.085	107	1.608.520	117	1.689.017	111	225.662	154	200.571	116	ITALIE	005
006	UNITED KINGDOM	2.941.003	103	2.534.634	113							ROYAUME-UNI	006
007	IRELAND	166.245	58	99.229	111	3.073.558	123	3.073	116	1.320.233	131	IRLANDE	007
008	DENMARK	635.541	56	412.715	90	1.264.905	107	20.670	71	43.154	131	DANEMARK	008
024	ICELAND	35.245	55	13.520	103	66.547	111	88	55	65.422	55	ISLANDE	024
025	FAROE ISLANDS	19.602	55	14.8	148	6.563	121	18	18	65.650	100	ILES FERROE	025
028	NORWAY	375.662	65	234.405	80	976.748	56	12.335	46	611.156	54	NORVEGE	028
030	SWEDEN	662.712	84	482.155	84	1.756.922	53	46.746	115	1.151.414	55	SUEDE	030
032	FINLAND	173.456	55	107.271	91	524.211	51	5.122	61	160.055	60	FINLANDE	032
036	SWITZERLAND	653.556	121	817.362	125	2.873.810	123	25.555	141	180.460	110	SUISSE	036
038	AUSTRIA	402.673	108	277.678	89	359.761	104	17.540	115	180.460	110	AUTRICHE	038
040	PORTUGAL	136.317	96	131.811	96	431.124	54	4.311	54	200.571	110	PORTUGAL	040
042	SPAIN	407.735	54	274.688	89	708.751	100	26.376	125	50.754	104	ESPAGNE	042
043	ANDORRA	3.472	124	2.866	129	5.916	111	15	50	255	125	ANDORRE	043
044	GIBRALTAR	4.452	40	549	95	29.671	105	57	56	522	126	GIBRALTAR	044
045	VATICAN CITY STATE	20.415	92	82	70	4.359	105	2	186	5.642	27	CITE DU VATICAN	045
046	MALTA	176.116	87	76.099	100	103.629	100	2.401	136	5.642	114	MALTE	046
048	YUGOSLAVIA	176.116	87	121.619	100	240.662	106	6.266	137	61.700	133	YOUgoslavie	048
050	GREECE	222.311	104	172.047	100	321.268	56	12.565	123	44.541	121	GRECE	050
052	TURKEY	75.555	61	55.352	49	166.444	52	6.777	43	12.634	62	TURQUIE	052
056	SOVIET UNION	164.861	102	274.315	114	636.610	120	8.234	86	42.305	77	UNION SOVIETIQUE	056
058	GERMAN DEM. REP.	120.084	99	54.533	86	71.476	66	3.234	66	20.305	77	REP. DEM. ALLEMANDE	058
060	POLAND	160.058	110	116.409	97	406.429	104	6.845	104	42.305	100	POLYNE	060
062	CZECHOSLOVAKIA	80.188	100	55.318	83	109.521	110	1.050	121	30.000	100	TCHECOSLOVAQUIE	062
064	HUNGARY	120.015	111	75.814	127	96.985	103	2.167	167	30.000	100	HONGRIE	064
066	ROMANIA	66.587	134	65.646	107	112.395	92	3.664	205	11.316	120	ROUMANIE	066
068	BULGARIA	22.040	51	25.539	99	40.093	105	1.650	188	10.045	104	BULGARIE	068
070	ALBANIA	6.377	122	893	121	384	113	2	200	212	55	ALBANIE	070
202	CANARY ISLANDS	37.371	85	10.957	73	60.319	88	5.257	88	5.640	112	ILES CANARIES	202
204	MOROCCO	46.885	50	91.906	76	115.188	111	5.082	156	8.255	78	MAROC	204
205	CEUTA AND MELILLA	7.445	132	1.097	44	7.713	107	3.387	71	3.387	59	CEUTA ET MELILLA	205
208	ALGERIA	130.127	52	317.497	126	181.492	120	12.350	277	42.665	102	ALGERIE	208
212	TUNISIA	57.166	88	51.249	127	32.172	74	2.210	76	6.713	102	TUNISIE	212
216	LIBYA	71.166	88	105.664	52	323.140	122	2.790	56	11.414	81	LIBYIE	216
220	EGYPT	127.598	111	69.202	111	309.299	106	5.004	100	22.453	56	EGYPTE	220
224	SUDAN	30.668	94	171.784	58	171.784	120	2.655	120	12.631	76	SUDAN	224
228	MAURITANIA	3.457	75	19.781	284	4.906	70	66	NS	10	74	MALITANIE	228
232	MALI	1.205	20	5.129	253	4.839	204	12	60	426	74	MALI	232
236	SENEGAL	1.205	145	3.179	204	1.377	74	24	60	426	74	HAUTE-VOLTA	236
240	NIGER	8.570	184	2.195	89	17.968	351	242	43	785	241	NIGER	240
244	CHAD	4.664	57	1.142	35	7.959	715	66	111	121	40	TCHAD	244
247	REP. OF CAPE VERDE	2.195	65	2.419	NS	1.787	75	2	200	1.426	70	REP. DU CAP-VERT	247
248	SENEGAL	43.511	112	11.942	278	15.212	104	204	60	3.615	212	SENEGAL	248
252	GAMBIA	1.562	132	2.002	147	26.376	105	167	104	1.671	100	GAMBIE	252
257	GUINEA BISSAU	1.856	158	1.000	147	5.040	65	5	104	6.11	232	GUINEE BISSAU	257
260	GUINEA	1.856	57	10.414	173	8.221	100	5	500	6.11	126	GUINEE	260
264	SIERRA LEONE	7.083	164	4.028	157	47.564	155	656	74	1.277	135	SIERRA LEONE	264
268	LIBERIA	72.680	54	10.537	60	49.616	151	856	66	20.644	66	LIBERIA	268
272	IVORY COAST	72.383	110	45.934	177	36.927	66	2.446	145	6.713	106	COTE-D'IVOIRE	272
276	GHANA	32.563	106	10.556	76	178.747	111	2.000	111	2.000	106	GHANA	276
280	TOGO	16.673	103	14.564	462	27.342	111	13	31	1.362	101	TOGO	280
284	BENIN (DAHOMEY)	14.375	116	2.902	90	17.252	113	7	23	641	51	BENIN (DAHOMEY)	284
288	NIGERIA	345.785	58	231.459	112	1.701.540	105	40.277	100	52.132	80	NIGERIA	288
302	CAMEROON	17.512	116	19.324	127	28.665	50	3.521	156	4.268	150	CAMEROUN	302
306	EQUATORIAL GUINEA	1.093	125	1.001	118	832	63	12	1	4.268	400	REP. CENTRAFRICAINE	306
310	SAO TOME, PRINCIPLE	1.383	330	413	199	1.767	71	1	1	2	164		

export

JAN.-DEC. 1978		EUR-9		EUR-6		Deutschland		France		Italia		Destination		Code	
Code	Destination	1 000 EUA	Indices 78/77	1 000 UCE	Indices 78/77	1 000 EUA	Indices 78/77	1 000 UCE	Indices 78/77	1 000 EUA	Indices 78/77	1 000 EUA	Indices 78/77	Destination	Code
400	U.S. OF AMERICA	22.140.808	113	17.093.187	113	7.857.665	114	2.253.004	117	2.121.113	115	2.121.113	115	ETATS-UNIS	400
404	CANADA	3.182.369	105	1.961.835	105	862.308	104	493.833	108	226.638	103	226.638	103	CANADA	404
406	GREENLAND	115.667	56	3.774	86	403	65	357	65	22	40	22	40	GREENLAND	406
408	ST PIERRE, MIQUELON	7.414	105	6.776	105	345	235	5.218	95	722	127	722	127	ST. PIERRE, MIQUELON	408
412	MEXICO	1.281.555	160	1.092.061	167	535.150	186	245.357	135	200.000	167	200.000	167	MEXICO	412
413	BERMUDA	75.762	32	43.374	26	21.221	107	7.882	7	6.665	156	6.665	156	BERMUDA	413
416	GUATEMALA	161.661	112	136.160	118	80.058	115	22.173	146	15.143	103	15.143	103	GUATEMALA	416
421	BELIZE	21.496	120	3.991	94	398	56	4.271	14	1.43	162	1.43	162	BELIZE	421
424	HONDURAS	54.748	116	40.305	117	15.735	102	5.522	142	6.423	162	6.423	162	HONDURAS	424
428	EL SALVADOR	105.563	104	85.094	106	45.020	102	7.255	105	15.234	155	15.234	155	EL SALVADOR	428
432	NICARAGUA	53.856	72	36.470	63	21.268	54	4.261	76	4.157	100	4.157	100	NICARAGUA	432
436	COSTA RICA	107.778	115	87.382	120	40.815	54	5.451	121	4.426	241	4.426	241	COSTA RICA	436
440	PANAMA	263.052	100	219.360	118	64.597	101	46.751	126	24.616	258	24.616	258	PANAMA	440
444	PANAMA CANAL ZONE	28.132	111	11.439	78	5.225	87	4.621	61	4.416	65	4.416	65	CANAL PANAMA	444
448	CUBA	241.762	71	174.153	77	57.616	88	24.545	70	20.510	103	20.510	103	CUBA	448
452	HAITI	34.615	101	27.542	96	9.510	166	5.286	105	4.445	100	4.445	100	HAITI	452
454	BAHAMAS	188.364	212	74.017	45	7.061	205	6.112	114	1.365	46	1.365	46	BAHAMAS	454
454	TURKS & CAICOS ISL.	73.713	61	57.368	92	20.204	55	12.111	102	4.626	46	4.626	46	TURKS & CAICOS ISL.	454
454	DOMINICAN REPUBLIC	73.713	61	57.368	92	20.204	55	12.111	102	4.626	46	4.626	46	REP. DOMINICAIN	454
457	VIRGIN ISLANDS US	23.641	111	17.807	114	5.801	112	6.525	105	11.904	131	11.904	131	ILES VIERGES U.S.A.	457
458	CUAELOUPE	254.727	107	251.033	107	9.060	95	2.270.201	105	2.270.201	105	2.270.201	105	GLADELOUPE	458
462	MARTINIQUE	245.564	111	245.504	111	8.423	96	2.270.201	105	2.270.201	105	2.270.201	105	MARTINIQUE	462
463	CAYMAN ISLANDS	21.146	87	16.884	79	1.777	23	14.103	104	3.271	323	3.271	323	ILES CAYMAN	463
464	COLOMBIA	437.143	100	377.113	129	110.074	101	6.000	101	6.270	228	6.270	228	COLOMBIE	464
469	BARBADOS	51.187	103	37.970	92	11.595	112	1.505	101	1.505	101	1.505	101	BARBADOE	469
471	WEST INDIES	64.351	110	11.909	112	1.754	51	1.755	105	2.056	154	2.056	154	INDES OCCIDENTALES	471
472	TRINIDAD & TOBAGO	237.205	118	64.131	140	18.419	130	23.318	218	6.064	110	6.064	110	TRINIDAD ET TOBAGO	472
473	GUENEA	8.146	104	1.630	181	809	276	56	126	272	110	272	110	GUENEE	473
476	NETHERL. ANTILLES	251.025	114	118.909	84	15.977	65	14.264	100	2.400	110	2.400	110	ANTILLES NEEFLAND.	476
480	VENEZUELA	1.626.776	85	1.576.793	85	15.977	65	14.264	100	2.400	110	2.400	110	VENEZUELE	480
488	GUYANA	57.265	80	15.336	79	3.806	45	4.057	200	6.517	100	6.517	100	GLYANA	488
492	SURINAM	75.243	85	55.146	81	13.810	105	4.775	122	1.000	100	1.000	100	SRINAM	492
496	FRENCH GUIANA	65.112	128	83.601	129	1.498	59	78.562	130	11.124	116	11.124	116	GLYANE FRANCAISE	496
500	CUAADOR	232.850	100	278.760	123	181.346	107	68.656	135	71.193	204	71.193	204	EQUATEUR	500
504	PERU	358.823	100	209.592	92	109.592	85	223.137	116	24.928	67	24.928	67	PEROU	504
508	BRAZIL	2.116.240	56	1.751.606	93	845.107	100	58.557	116	264.544	67	264.544	67	BRESIL	508
517	CHILE	746.660	115	279.617	118	149.943	100	58.557	116	264.544	67	264.544	67	CHILI	517
516	BOLIVIA	116.137	111	83.663	104	29.436	51	8.845	100	10.668	164	10.668	164	BOLIVIE	516
520	PARAGUAY	65.053	126	51.176	124	22.933	106	8.215	147	10.668	164	10.668	164	PARAGUAY	520
524	URUGUAY	132.270	115	104.740	113	50.720	116	21.110	211	10.668	164	10.668	164	URUGUAY	524
528	ARGENTINA	1.059.210	108	910.848	113	370.862	125	151.547	117	200.711	148	200.711	148	ARGENTINE	528
529	FALKLAND ISL. DEPEND.	2.404	56	143	69	23	135	17	567	71	46	46	46	ILES FALKLAND DEPEND.	529
600	CYPRUS	362.537	127	186.916	121	54.870	123	22.651	116	65.744	131	65.744	131	CHYPRE	600
604	LIBANON	608.076	103	505.434	99	97.598	57	147.037	95	182.030	102	182.030	102	LIBANON	604
608	SYRIA	1.519.563	100	1.514.883	103	276.828	99	276.828	101	1.519.563	100	1.519.563	100	SYRIE	608
612	IRAQ	1.511.558	110	4.685.093	109	2.647.731	110	657.607	117	633.442	105	633.442	105	IRAK	612
616	IRAN	1.634.220	110	1.247.249	120	445.213	128	445.213	128	1.101.131	131	1.101.131	131	IRAN	616
624	ISRAEL	387.445	104	279.304	95	126.560	84	55.618	96	1.101.131	131	1.101.131	131	ISRAEL	624
628	JORDAN	368.505	105	4.376.900	123	1.627.455	105	68.622	107	1.101.131	131	1.101.131	131	JORDANIE	628
632	SAUDI ARABIA	1.301.363	105	763.970	92	271.355	84	144.804	118	220.624	104	220.624	104	ARABIE SAOUDITE	632
636	KUWAIT	312.544	107	124.763	112	55.994	127	20.373	116	220.624	104	220.624	104	KOUEITE	636
640	BAHRAIN	355.020	93	210.551	108	68.358	88	11.166	114	58.324	140	58.324	140	BAHREIN	640
644	QATAR	1.558.390	104	920.615	112	335.612	104	180.752	117	15.162	117	15.162	117	CATAR	644
647	UNITED ARAB EMIRAT	304.417	75	106.804	96	38.272	82	28.058	116	15.162	117	15.162	117	EMIRATS ARAB. UNIS	647
649	OMAN	267.350	132	180.108	118	47.188	101	64.104	104	15.162	117	15.162	117	OMAN	649
652	NORTH YEMEN	125.698	115	75.160	113	15.912	105	14.778	132	14.021	102	14.021	102	YEMEN DU NORD	652
656	SOUTH YEMEN	85.035	103	60.997	91	28.858	70	10.403	115	12.467	200	12.467	200	YEMEN DU SUD	656
660	AFGHANISTAN	640.667	96	460.202	93	163.847	66	116.224	97	72.025	93	72.025	93	AFGHANISTAN	660
662	PAKISTAN	1.855.535	133	1.313.070	137	497.356	115	68.580	102	146.624	146	146.624	146	PAKISTAN	662
664	INDIA	254.410	136	144.268	101	55.667	112	40.507	118	5.046	146	5.046	146	INDE	664
666	BANGLADESH	155.854	169	118.368	167	38.545	157	20.534	185	10.501	84	10.501	84	BANGLADESH	666
667	MALDIVES	5.125	76	3.009	79	3.026	55	1.223	120	1.014	178	1.014	178	MALDIVES	667
669	SRI LANKA	3.455	455	6.424	489	116	64	6	6	178	22	178	22	SRI LANKA	669
672	NEPAL	57.834	115	56.778	84	31.788	115	5.216	92	2.764	55	2.764	55	NEPALE	672
675	BHUTAN	583.328	103	435.807	111	205.823	113	5.159	94	4.504	107	4.504	107	BHOUTAN	675
676	BURMA	12.607	183	10.637	183	2.660	56	2.671	177	1.174	177	1.174	177	BURME	676
680	THAILAND	230.552	170	208.895	188	39.378	160	76.116	205	51.669	221	51.669	221	THAIE	680
684	LAOS	1.365	42	1.126	36	16	1	555	60	696	73	696	73	LAOS	684
690	VIETNAM	545.310	67	791.181	85	298.628	53	122.660	144	51.669	221	51.669	221	VIE-TNAM	690
696	CAMBODIA	728.836	130	432.946	135	246.033	134	66.575	146	51.669	221	51.669	221	CAMBODIE	696
700	INDONESIA	35.317	97	14.410	107										

export

1978		Nederland		Belg.-Lux.		United Kingdom		Ireland		Danmark		Destination	Code
Code	Destination	1 000 UCE	Indices 78/77	1 000 EUA	Indices 78/77	1 000 UCE	Indices 78/77	1 000 EUA	Indices 78/77	1 000 UCE	Indices 78/77	Destination	Code
400	U.S.-OF AMERICA	1.200.467	55	1.450.833	105	5.243.773	112	275.017	115	528.826	104	ETATS-UNIS	400
404	CANADA	148.847	104	120.206	107	1.111.598	104	47.568	119	64.368	56	CANADA	404
406	GREENLAND	2.682	161			5.987	73			104.766	56	GREENLAND	406
408	ST PIERRE, MIQUELON	320	107	71	88	571	108			10.266	153	ST. PIERRE, MIQUELON	408
412	MEXICO	55.782	167	47.764	127	162.506	135	15.665	52	10.265	102	MEXICO	412
413	BERMUDA	1.822	82	1.840	10	31.197	111	1.990	52	1.201	72	BERMUDA	413
416	GUATEMALA	5.582	66	7.502	68	17.831	60	605	118	2.481	126	GUATEMALA	416
421	BELIZE	3.082	103			16.239	120			1.048	56	BELIZE	421
424	HONDURAS	7.126	130	5.199	86	12.716	115			1.117	54	HONDURAS	424
428	EL SALVADOR	13.116	103	4.363	59	16.991	94	1.230	12	2.648	126	EL SALVADOR	428
432	NICARAGUA	4.746	127	2.038	90	11.386	64	1.617	NS	4.065	112	NICARAGUA	432
436	COSTA RICA	4.888	116	8.810	122	17.755	109	1.101	NS	1.540	63	COSTA RICA	436
440	PANAMA	25.565	74	6.349	67	29.971	116	1.311	152	12.732	48	PANAMA	440
444	PANAMA CANAL ZONE	1.528	55	19	37	15.977	152			21.221	42	PANAMA CANAL ZONE	444
448	CUBA	13.784	84	39.234	59	41.577	56	4.771	NS	21.221	25	CUBA	448
452	BAHAMA	4.372	64	1.885	80	6.256	121			6.754	110	BAHAMA	452
453	BAHAMAS	7.175	61	1.884	333	156.655	467			6.710	54	BAHAMAS	453
454	TURKS, CAICOS ISL.	3.357	155			345	70			4.22	66	TURKS, CAICOS ISL.	454
456	CENTRAL AMERICAN REPUBLIC	5.647	235	4.031	80	14.529	104			1.342	105	REP. CENTRAL AMERICAINES	456
457	VIRGIN ISLANDS US	1.486	56	1.777	89	4.629	104			827	54	VIRGIN ISLANDS U.S.	457
458	GUADALOUPE	4.624	107	4.553	64	2.895	85			3.26	233	GUADALOUPE	458
462	MARTINIQUE	4.560	53	7.742	115	3.058	118			6.23	135	MARTINIQUE	462
463	CAYMAN ISLANDS	721	273	4.108	150	3.703	131			1.00	571	ISLES CAYMAN	463
464	JAMAICA	6.984	131	4.408	135	73.335	120			4.24	84	JAMAICA	464
469	BARBADOS	4.467	167	1.016	145	36.524	67			1.01	101	BARBADOS	469
471	WEST INDIES	2.495	79	1.805	104	49.542	108			1.210	122	INDIES OCCIDENTALES	471
472	TRINIDAD, TOBAGO	11.533	118	166.658	112	4.397	84	1.164	77	5.227	106	TRINIDAD ET TOBAGO	472
473	GRENADE	301	85	27	79	6.204	54			5.16	135	GRENADE	473
476	NETHERL. ANTILLES	56.568	73	3.700	70	162.115	150			5.16	64	ANTILLES NEERLAND.	476
480	COLOMBIA	4.467	167	19.371	74	76.524	120			1.17	103	COLOMBIE	480
484	VENEZUELA	104.501	106	100.377	82	284.270	106	16.918	215	40.036	102	VENEZUELA	484
488	GUYANA	5.543	80	6.333	62	41.059	80			1.215	162	GUYANA	488
492	SURINAM	33.464	65	4.080	100	14.576	101			1.022	82	SURINAM	492
496	FRENCH GUIANA	1.266	104	1.177	187	1.406	105			2.00	300	GUIANE FRANCAISE	496
500	ECUADOR	12.622	132	9.947	69	49.740	102			4.442	170	ECUADOR	500
504	KUWAIT	43.718	145	13.809	74	37.614	72			5.165	67	KUWAIT	504
508	BAHRAIN	173.411	81	86.490	96	337.562	88			2.14	64	BAHREIN	508
512	CHILE	14.756	111	28.119	118	56.575	54			8.06	224	CHILE	512
516	BOLIVIA	6.480	101	8.070	224	24.824	125			1.388	102	BOLIVIE	516
520	PARAGUAY	1.616	69	6.325	325	17.487	139			8.8	103	PARAGUAY	520
524	URUGUAY	1.037	66	6.010	111	26.223	66			1.544	164	URUGUAY	524
528	ARGENTINA	55.248	107	48.065	100	171.259	68			4.823	430	ARGENTINE	528
529	FALKLAND ISL., DEP.	16	100			2.259	68			2	28	ILES FALKLAND, DEP.	529
600	CYPRUS	15.351	92	13.060	140	166.041	174			1.632	68	CHYPRE	600
604	LEBANON	37.188	85	44.993	91	88.604	115			1.702	122	LIBAN	604
608	SYRIA	50.300	116	48.056	90	86.056	99			1.024	68	SYRIE	608
612	IRAQ	52.690	105	144.666	134	324.421	127			5.823	165	IRAN	612
616	IRAN	246.861	89	255.452	121	1.130.745	112			23.118	133	IRAN	616
624	ISRAEL	175.353	127	192.552	86	366.388	88			3.154	52	ISRAEL	624
628	JORDAN	15.576	56	22.988	121	99.670	134			3.933	62	JORDANIE	628
632	SAUDI ARABIA	542.536	162	370.231	121	1.182.615	134			26.336	125	ARABIE SAOUDITE	632
636	KUWAIT	54.115	77	47.310	70	499.522	124			5.335	117	KUWAIT	636
640	BAHRAIN	12.551	77	11.349	185	180.190	104			1.012	71	BAHREIN	640
644	QATAR	21.051	111	7.652	113	138.138	77			6.62	61	QATAR	644
647	UNITED ARAB EMIRAT	128.067	111	71.022	129	653.988	54			3.461	47	EMIRATS ARABES UNIS	647
649	OMAN	18.544	52	6.184	63	199.114	71			570	237	OMAN	649
652	NORTH YEMEN	23.725	147	8.169	47	71.829	166			110	110	YEMEN DU NORD	652
656	SOUTH YEMEN	28.024	144	2.192	51	43.872	126			5.76	106	YEMEN DU SUD	656
660	AFGHANISTAN	6.024	93	3.225	89	26.384	151			3.157	154	AFGHANISTAN	660
662	PAKISTAN	73.613	151	33.493	113	169.169	51			3.952	124	PAKISTAN	662
664	INDIA	134.861	161	355.936	157	524.928	125			2.955	611	INDE	664
666	BANGLADESH	37.425	244	5.619	47	102.475	234			1.355	121	BANGLADESH	666
667	MALDIVES	1.051	63	78	NS	6.228	102			1.051	117	MALDIVES	667
669	SRI LANKA	25.582	146	12.756	265	73.919	173			1.407	173	SRI LANKA	669
672	NEPAL	788	55	158	7	2.365	56			7.1	307	NEPAL	672
675	BFUTAN	3.285	738	16	123	26	68			2.1	316	BFUTAN	675
676	BURMA	13.775	83	2.135	141	39.802	211			4.27	71	BURMA	676
680	THAILAND	47.457	119	36.824	131	129.992	103			4.222	234	THAÏLANDE	680
684	LAOS	1.057	616	2.642	233	3.900	444			1.8	18	LAOS	684
690	VIETNAM	12.150	55	21.562	NS	3.327	45			18.535	107	VIETNAM	690
696	CAMBODIA	18	86	1		79	56			1.60	160	CAMBODGE	696
700	INDONESIA	172.549	78	45.227	71	125.826	55			1.355	72	INDONESIE	700
701	MALAYSIA	37.025	124	29.463	117	280.892	124			4.630	118	MALAYSIA	701
703	BRUNEI	2.925	52	4.798	122	24.486	62			1.046	136	BRUNEI	703
706	SINGAPORE	77.665	91	47.012	128	384.787	126			3.805	65	SINGAPOUR	706
708	PHILIPPINES	24.507	128	44.681	137	173.191	122			4.950	176	PHILIPPINES	708
716	MONGOLIA	24	600	11	220	87	104			2.5	5	MONGOLIE	716
720	CHINA	103.416	227	155.455	482	127.124	144			1.032	152	CHINE	720
724	NORTH KOREA	7.716	NS	2.705	47	1.281	65			1.67	45	REP. DEM. DU NORD	724
728	SOUTH KOREA	22.353	103	68.367	193	194.502	166			1.021	161	REP. DEM. DU SUD	728
732	JAPAN	232.655	116	219.244	148	814.986	114			37.646	103	JAPON	732
736	TAIWAN	46.465	124	53.568	123	129.189	146			6.688	82	TAÏWAN	736
740	HONG KONG	102.643	157	255.366	172	544.975	132			3.414	67	HONG KONG	740
743	MACAO	16	100	21	NS	2.425	133			28.471	NS	MACAO	743
800	AUSTRALIA	143.158	53	85.147	91	1.288.230	111			23.102	105	AUSTRALIE	800
801	PAPUA NEW GUINEA	2.441	110	2.679	240	15.319	55			88	110	PAPOUA-Nouvelle-Guinée	801
802	AUSTRALIAN OCEANIA	1	123	108	450	3.394	244			3	33	OCEANIE AUSTRALIANNE	802
803	NAURU		25			528	72				6	NAURU	803
804	NEW ZEALAND	26.873	66	12.925	82	403.528	72			2.076	52</		

import

YEAR - ANNEE 1977 ¹⁾		EUR-9		EUR-6		Deutschland		France		Italia		Origine	Code
Code	Origin	1 000 ECU	Indices 78/77	1 000 UCE	Indices 78/77	1 000 ECU	Indices 78/77	1 000 UCE	Indices 78/77	1 000 ECU	Indices 78/77		
	CRANC TOTAL	225.572.435		768.106.262		89.802.886		€1.7€2.€54		42.1€2.1€6		MCNDE	
	INTRA-EC (EUR-9)	168.225.122				43.508.798		30.520.€62		15.1€7.€22		INTRA-CE (EUR-9)	
	EXTRA-EC (EUR-9)	171.745.31€				45.294.088		31.2€2.752		27.5€5.€64		EXTRA-CE (EUR-9)	
	CLASS 1	€2.357.3€1		57.773.679		22.957.456		12.€25.502		5.221.€1€		CLASS 1	
	EFTA	2€.€3€.454		18.543.€52		9.127.754		3.472.3€5		2.1€7.€72		AEL	
	OTH. WEST. EUROPE	€5.2€€.836		7.665.329		2.944.543		2.225.5€4		1.2€€€€2€		ALT. EUR. CCCTC.	
	USA AND CANADA	3€.€7€.€0€		21.241.907		6.941.6€3		4.757.1€2		1.413.€39		USA ET CANEA	
	OTHERS CLASS 1	1€.3€€.5€5		5.523.391		3.943.456		2.17€€.1€2		1.1€2.425		ALT. CLASSE 1	
	CLASS 2	7€.27€.358		61.458.661		17.972.184		16.416.5€3		12.244.€54		CLASSE 2	
	ACP (53)	12.4€€.€€€		5.977.079		2.752.620		2.27€€.545		1.11€€.557		ACP (53)	
	DOM	333.251		261.606		10.1€9		€41.4€€		€6.251		DOM	
	TOM	4€1.345		281.499		72.004		1€€.53€		1€.€€1		TOM	
	OTHERS CLASS 2	€2.€41.6€2		5€.938.107		15.137.391		12.7€5.75€		11.1€€.751		ALT. CLASSE 2	
	CLASS 3	13.325.567		1€.€66.599		4.274.107		2.518.796		€472.414		CLASSE 3	
	EASTERN EUROPE	12.3€€.€7€		5.754.1€9		3.990.664		1.€45.771		2.3€€.€€1		ELRCPFF ORIENTALE	
	OTHERS CLASS 3	1.€25.€7€		812.491		283.443		21€€.075		1€2.533		ALT. CLASSE 3	
	MISCELLANEOUS	7€1.664		193.402		90.338		64.5€3		1€1.€€3		DIVERS NON CLASSE	
	EUROPE	217.485.173		174.476.418		59.571.799		28.1€4.5€2		24.572.257		ELRCPFF	
	AFRICA	24.€2€.145		15.665.666		6.673.325		5.245.€77		3.€€€.14€		AFRICILE	
	AMERICA	41.€7€.131		30.17€4.76		10.595.027		6.4€4.€77		5.1€€.€€€		AMERICILE	
	ASIA	4€1.345		41.336.616		11.244.7€1		11.244.7€1		1€.€€€.€31		ASIE	
	OCEANIA	3.53€€.225		2.255.688		2.557.385		€8€€.311		€41.€€3		OCEANIE	
001	FRANCE	25.423.588		24.653.784		10.3€3.514		5.551.3€€		5.€53.4€€		FRANCE	001
002	BELGIUM-LUXEMBOURG	22.324.551		15.218.470		7.524.738		3.7€1.3€€		1.4€€.€32		BELGIUM-LUXEMBOURG	002
003	NETHERLANDS	2€3.437		23.565.566		17.039.138		3.7€1.3€€		1.4€€.€32		PAYS-BAS	003
004	F.R. OF GERMANY	44.255.€66		36.200.839		17.039.138		11.42€€.438		1.€€€.55€		F.R. D'ALLEMAGNE	004
005	ITALY	15.41€€.444		16.571.807		7.962.835		5.512.€€4		1.€€€.€€€		ITALIE	005
006	UNITED KINGDOM	17.€€€.545		14.253.121		4.018.256		3.22€€.€4€		1.51€€.€55		ROYAUME-UNI	006
007	IRELAND	2.€17.251		1.001.398		344.259		€53.404		15.432		IRLANDE	007
008	DENMARK	2.€€€.€95		2.356.045		1.356.045		555.544		4€€.7€€		DANEMARK	008
024	ICELAND	145.755		71.605		37.601		4.5€€		12.27€		ISLANDE	024
025	FAROE ISLANDS	75.7€9		1.624		1.624		€735		13.225		ILES FEREE	025
028	NORWAY	3.77€€.558		1.940.193		1.032.524		3€€.357		125.1€€		NORVEGE	028
030	SWEDEN	€66.€73		4.567.846		1.940.193		1.€23.€71		4€€.€€€		SUEDE	030
032	FINLAND	2.753.388		1.441.131		1.245.615		€21.€€€		1€€.€€3		FINLANDE	032
036	SWITZERLAND	€33.783		6.571.838		2.964.358		1.4€7.515		1.1€€.€77		SUISSE	036
038	AUSTRIA	4.247.€7€		3.764.318		2.303.056		2.676.665		€€1.117		AUTRICHE	038
040	PORTUGAL	1.€€€.€27		585.121		224.586		133.455		1€1.€4€		PORTUGAL	040
042	SPAIN	4.771.351		3.978.481		1.107.188		1.727.€75		€€1.€€€		ESPAGNE	042
043	ANDORRA	4.1€7		4.108		4.108		€		€		ANDORRE	043
044	GIBRALTAR	3.595		2.147		2.147		3€€		1.€€€		GIBRALTAR	044
045	VATICAN CITY STATE	4.€€€		376		376		€		€		CITE DU VATICAN	045
046	MALTA	155.422		108.356		68.665		5.72€		5.45€		MALTE	046
048	YUGOSLAVIA	1.€5€.454		1.487.843		715.557		1€4.5€4		444.€€€		YUGOSLAVIE	048
050	GREECE	1.51€€.744		1.349.227		726.042		211.355		217.556		GRECE	050
052	TURKEY	€1.€5.287		705.526		324.583		1€3.7€€		11€.€€€		TURQUIE	052
056	SOVIET UNION	€1.55.287		4.338.897		1.714.931		1.€13.€0€		1.255.€54		UNION SOVIETIQUE	056
058	GERMAN DEM. REP.	€5€€.321		392.227		392.227		14€€.522		€€€.€41		REP. DEM. ALLEMAGNE	058
060	POLAND	2.137.502		1.687.551		784.764		3€€.€72		311.€17		POLGNE	060
062	CZECHOSLOVAKIA	1.€71.552		885.€31		491.6€7		113.247		15€.€€3		TCHECOSLOVAQUIE	062
064	HUNGARY	1.€3€.636		€70.€07		505.625		1€5.€€3		2€€.477		HONGRIE	064
066	ROMANIA	1.€€7.7€1		917.403		399.151		15€€.€15		21€.€€€		ROUMANIE	066
068	BULGARIA	2€€.2€2		238.440		104.447		3€€.€34		€1.71€		BULGARIE	068
070	ALBANIA	28.355		15.152		4.109		€5.574		1€.45€		ALBANIE	070
202	CANARY ISLANDS	152.57€		66.240		14.234		4.554		€5.52€		ILES CANARIES	202
204	CORCO	€3€.2€€		751.061		149.494		2€2.€21		€5.52€		MADAGASCAR	204
208	CYTA AND MELILLA	2.€55.113		2.005.064		1.029.216		€51.276		171.€55		CYTA ET MELILLA	208
212	TUNISIA	5€0.514		548.744		145.156		1€7.723		1.€€€.€7€		TUNISIE	212
216	LIBYA	3.€63.205		3.639.984		1.497.736		1.€23.€27		1.€€€.€75		LIBYE	216
220	EGYPT	7€3.280		568.005		68.586		€2.€6€		2€€.455		EGYPTE	220
224	SUDAN	19.1€6		18.817		45.917		47.€21		€		SUDAN	224
228	MAURITANIA	125.€1€		111.139		20.792		€7.€21		53.736		MAURITANIE	228
232	MALI	56.743		51.767		9.593		33.74€		3.134		MALI	232
236	UPPER VOLTA	32.€08		27.298		2.807		13€.554		4.€23		Haute-Volta	236
240	NIGER	77.733		76.947		656		15€.€42		€14		NIGER	240
244	CHAD	32.717		32.446		11.111		14.548		3.€14		TCHAD	244
248	REP. OF CAPE VERDE	37.857		108		75		75		€		REP. DU CAP-VERDE	248
252	SENEGAL	34€€.532		295.09€		14.134		24€€.135		25.€€€		SENEGAL	252
256	GAMBIA	25.457		12.446		102		11.103		1.€€€		GAMBIE	256
260	GUINEA BISSAU	€3.443		3.906		1€€		3€.€€€		€		GUINEE BISSAU	260
264	GUINEA	€8.497		97.354		37.229		35.296		2€€.254		GUINEE	264
268	SERRA LEONE	€6.€66		€7.000		10.084		€		€		SERRA LEONE	268
272	LIBERIA	2€€.355		337.448		165.247		€5.11€		€5.173		LIBERIA	272
276	IVORY COAST	1.474.375		1.343.108		277.751		€74.€€€		24€.€52		COTE-D'IVOIRE	276
280	GHANA	4€2.€€5		247.€06		95.169		2€€.€€€		23.44€		GHANA	280
284	TOGO	125.835		128.262		25.076		47.€€1		€€€€		TCCG	284
288	BENIN (DAHOMEY)	25.17€		20.160		3.555		5.€€€		€1.€4€		BENIN (DAHOMEY)	288
302	NIGERIA	3.471.77€		3.098.824		961.325		€7.€€€		€5.€€€		NIGERIA	302
306	CAMEROON	52€€.441		5€3.219		103.984		1€€.557		€5.€€€		CAMEROUN	306
310	CENTR. AFRICAN EMP.	67.235		66.672		2.606		43.30€		1€€.€26		EMP. CENTRAFRICAINE	310
314	EQUATORIAL GUINEA	1€3.347		10.347		4.625		2.11€		1.€55		GUINEE EQUATORIALE	314
318	SAO TOME, PRINCIPE	1€3.347		10.347		4.625		2.11€		1.€55		SAO TOME, PRINCIPE	318
322	GABON	431.843		416.228		50.769		324.€€1		22.€34		GABON	322
326	CONGO	123.1€5		115.571		20.542		25.704		€3.€31		CONGO	326
330	ZAIRE	1.€€2.€03		974.580		102.104		144.€€7		14€.171		ZAIRE	330
334	RWANDA	45.403		35.652		11.130		11.592		3.44€		RWANDA	334
338	BURUNDI	41.288		37.735		16.977		4.€€€		1.€€€		BURUNDI	338
342	ST. HELENE AND DEP.	5€1.203		35.428		10.084		8.€€€		1.€3€		ST. HELENE ET DEP.	342
346	ETHIOPIA	77.€55		68.621		21.367		1€1.795		15.3€€		ETHIOPIE	346
350	JIBUTI	1.472		1.353		5		€35		4€€			

import

YEAR - ANNEE 1977 ¹		Nederland		Belg.-Lux.		United Kingdom		Ireland		Danmark		Origine	Code
Code	Origin	1 000 UCE	Indices 78/77	1 000 EUA	Indices 78/77	1 000 UCE	Indices 78/77	1 000 EUA	Indices 78/77	1 000 UCE	Indices 78/77		
	GRAND TOTAL	35.566.556		35.417.620		55.521.557		4.728.275		11.616.745		ACADE	
	INTRA-EC (EUR-9)	21.519.552		23.957.695		21.400.350		3.220.065		5.524.775		INTRA-CE (ELF-9)	
	EXTRA-EC (EUR-9)	14.047.004		11.459.925		34.121.207		1.508.210		6.091.970		EXTRA-CE (ELF-9)	
	CLASS 1	7.525.550		5.429.557		19.546.497		674.633		4.162.452		CLASSE 1	
	EFTA	2.124.156		1.491.623		6.035.903		21.156		2.114.252		ALF. E.L.F. - C.C.C.I.C.	
	OTH. WEST. EUROPE	2.605.522		1.460.577		1.055.817		471.268		110.691		LEA ET CANADA	
	USA AND CANADA	2.705.122		2.423.557		7.599.260		146.470		415.666		ALF. CLASSE 1	
	OTHERS CLASS 1	1.033.663		1.053.795		4.875.518							
	CLASS 2	5.452.556		5.331.932		11.994.209		455.182		1.570.246		CLASSE 2	
	ACP (53)	1.546.744		593.723		7.257.446		84.675		160.542		ACP (53)	
	DOM	21.704		1.942		155.958				4.146		TFM	
	OTHERS CLASS 2	7.628.546		4.333.689		9.578.590		364.631		1.165.314		ALT. CLASSE 2	
	CLASS 3	1.025.672		678.410		2.060.659		110.072		44.637		CLASSE 3	
	EASTERN EUROPE	516.423		631.369		1.892.866		104.277		114.610		ELARCF ORIENTALE	
	OTHERS CLASS 3	105.445		47.041		177.773		5.345		25.666		ALT. CLASSE 3	
	MISCELLANEOUS	2.428		2.030		519.840		66.422				DIVERS NON CLASSE	
	EUROPE	25.626.136		26.541.264		30.354.955		3.577.687		5.000.000		ELREFF	
	AFRICA	2.187.000		1.505.400		4.066.925		62.111		200.000		AFRICE	
	AMERICA	4.556.200		3.066.662		9.178.781		51.100		1.131.000		AMERIQUE	
	ASIA	7.061.315		4.046.165		9.573.857		421.007		1.114.000		ASIE	
	OCEANIA	136.856		240.013		1.227.157		27.427		25.543		OCEANIE	
001	FRANCE	2.805.638		5.630.952		4.053.966		227.227		455.011		FRANCE	001
002	BELGIUM-LUXEMBOURG	4.733.729				1.505.400		144.797		445.445		BELGIUM-LUXEMBOURG	002
003	NETHERLANDS			5.999.681		3.761.085		305.000		630.545		PAYS-BAS	003
004	F.R. OF GERMANY	5.815.453		7.869.390		5.468.390		305.000		2.214.616		R.F. D'ALLEMAGNE	004
005	ITALY	1.351.552		1.404.610		2.344.214		125.565		115.445		ITALIE	005
006	UNITED KINGDOM	2.675.512		2.758.646				2.277.787		1.272.037		ROYAUME-UNI	006
007	IRELAND	153.661		130.442		1.968.235		34.142		2.415.000		IRLANDE	007
008	DENMARK	255.606		163.974		1.741.608						DANEMARK	008
024	ICELAND	8.248		8.906		67.747		456		5.547		ISLANDE	024
025	FAROE ISLANDS	84		1.099		14.869		2.495		2.000		ILES FEROE	025
028	NORWAY	270.170		141.914		1.269.405		21.160		1.546.200		NORVEGE	028
030	SWEDEN	724.324		512.226		1.898.187		60.654		1.211.000		SUEDE	030
032	FINLAND	251.626		332.166		804.859		44.654		211.000		FINLANDE	032
036	SWITZERLAND	245.550		504.700		1.131.353		32.767		201.000		SUISSE	036
038	AUSTRIA	265.577		127.600		410.865		13.256		15.000		AUTRICHE	038
040	PORTUGAL	66.221		63.171		353.487		12.746		11.000		PORTUGAL	040
042	SPAIN	353.672		289.493		676.717		31.775		64.470		ESPAGNE	042
044	ANDORRA	11		48		59						ANDORRE	044
044	GI BRALTAR	7		23		1.446				2		GIBRALTAR	044
045	VATICAN CITY STATE	12		23		21				3		CITE DU VATICAN	045
046	MALTA	5.263		15.247		49.166		514		1.366		MALTE	046
048	YUGOSLAVIA	105.511		57.831		62.659		1.620		17.000		YUGOSLAVIE	048
050	GREECE	131.123		57.111		143.329		3.620		17.000		GRECE	050
052	TURKEY	85.800		44.484		87.528		7.668		16.242		TURQUIE	052
056	SOVIET UNION	378.634		355.532		1.174.240		35.183		24.000		UNION SOVIETIQUE	056
058	GERMAN DEM. REP.	52.344		78.920		139.508		7.993		5.000		REP. DEM. ALLEMANDE	058
060	POLAND	130.648		87.550		272.630		35.183		102.000		POLONNE	060
062	CZECHOSLOVAKIA	88.444		42.330		134.209		12.000		10.000		REP. TCHOSLOVAQUIE	062
064	HUNGARY	65.524		23.445		65.948		5.268		5.000		HONGRIE	064
066	ROMANIA	131.568		25.531		78.541		5.268		5.000		ROUMANIE	066
068	BULGARIA	10.252		17.957		17.774		225		1.715		BULGARIE	068
070	ALBANIA	4.565		404		36		225		181		ALBANIE	070
202	CANARY ISLANDS	27.753		18.371		79.729		2.576		4.475		ILES CANARIES	202
204	MOROCCO	51.542		82.022		68.567		5.000		12.854		MAROC	204
205	CEUTA AND MELILLA	17		8		162		1				CEUTA ET MELILLA	205
208	ALGERIA	30.563		86.450		95.805		400		3.842		ALGERIE	208
212	TUNISIA	30.076		32.407		9.244		1.766		756		TUNISIE	212
216	LIBYA	124.640		16.556		215.585		1.124		7.621		LIBYE	216
220	EGYPT	37.105		17.776		17.776		1.000		1.000		EGYPTE	220
224	SUDAN	5.815		15.181		18.012		2		3		SUDAN	224
228	MAURITANIA	4.050		284		5.955		27		1.000		MALITANIE	228
232	MALI	5.016		60		7.834		4		1.671		MALIE	232
236	UPPER VOLTA	1.054		60		684		6		6		MALIE-VOULTA	236
240	NIGER	65		2.350		233		8		46		NIGER	240
244	CHAD	65		4		42		2				TCHAD	244
247	REP. OF CAPE VERDE	5		4.521		45.743		6.585		1.711		REP. DU CAP-VERT	247
248	SENEGAL	6.788		4		12.808		201		2		SENEGAL	248
252	GAMBIA	175		4		271		7		66		GAMBIE	252
257	GUINEA BISSAU	10		449		21		2		66		GUINEE BISSAU	257
260	GUINEA	10		570		61.469		222		66		GUINEE	260
264	SIERRA LEONE	10		24.094		20.774		457		7.611		SIERRA LEONE	264
268	LIBERIA	25.811		25.313		117.688		4.177		5.402		LIBERIA	268
272	IVORY COAST	162.634		14.177		194.165		16.490		7.400		COTE-D'IVOIRE	272
276	GHANA	88.520		7.690		4.620		155		1.000		GHANA	276
280	TOGO	35.529		2		4.620		155		1.000		TOGO	280
284	BENIN (DAHOMEY)	8.275		158.279		328.131		4.516		47.245		BENIN (DAHOMEY)	284
288	NIGERIA	1.055.572		19.181		20.202		22		2.558		NIGERIA	288
302	CAMEROON	137.185		9.728		523		16		18		CAMEROUN	302
306	CENTR. AFRICAN EMP.	552		28		66		115		115		EMP. CENTRAFRICAINE	306
310	EQUATORIAL GUINEA	2.151		58		4.663		2		2.000		GUINEE EQUATORIALE	310
314	SAO TOME, PRINCIPE	1.021		6.019		2.056		157		2.000		SAO TOME, PRINCIPE	314
318	GABON	5.300		5.934		99.846		2		2.000		GABON	318
322	CONGO	37.660		8.592		13.018		657		16		CONGO	322
324	ZAIRE	892		5.864		2.999		105		35		ZAIRE	324
328	RWANDA	8.187		162		105		7		1		RWANDA	328
328	BURUNDI	8.187		162		105		7		1		BURUNDI	328
329	ST HELENA AND DEP.											ST-HELENE ET DEP.	329
330	ANGOLA	12.585		2.719		15.375		5		5		ANGOLA	330
334	ETHIOPIA	6.564		2.743		7.109		15		1.350		ETHIOPIE	334
338	JIBUTI	5		36		79		1				DJIBOUTI	338
342	SOMALIA	253		12.225		171.506		7.250		11.253		SOMALIE	342
346	KENYA	71.253		2.289		108.027		366		600		KENYA	346
350	UGANDA	4.484		13.895		60.627		3.440		2.555		UGANDA	350
352	TANZANIA	14.181		241		105		7				TANZANIE	352
355	SEYCHELLES AND DEP.	168		21		25.747		1				SEYCHELLES ET DEP.	355

import

YEAR - ANNEE 1977 ¹		EUR-9		EUR-6		Deutschland		France		Italia		Origine	Code
Code	Origin	1 000 EUA	Indices 78/77	1 000 UCE	Indices 78/77	1 000 EUA	Indices 78/77	1 000 UCE	Indices 78/77	1 000 EUA	Indices 78/77		
400	U.S. OF AMERICA	25.736.264		18.840.527		6.080.452		4.288.616		2.525.424		ETATS-UNIS	400
404	CANADA	4.300.742		2.401.380		961.211		468.506		484.415		CANADA	404
406	GREENLAND	58.565		18.627		8.725		5.725		1.233		GREENLAND	406
408	ST PIERRE, MIQUELON	1.070		870		1.070		1.070		1.070		ST PIERRE, MIQUELON	408
412	MEXICO	433.016		360.952		151.620		81.666		65.458		MEXICO	412
413	BERMUDA	24.464		16.429		9.096		1.518		1.711		BERMUDA	413
416	GUATEMALA	255.654		232.335		139.880		11.657		31.030		GUATEMALA	416
421	BELIZE	22.038		788		436		120		30		BELIZE	421
424	HONDURAS	111.617		105.845		76.752		5.425		10.425		HONDURAS	424
428	EL SALVADOR	392.651		323.452		220.470		1.512		6.740		EL SALVADOR	428
432	NICARAGUA	161.651		156.110		105.119		21.624		12.000		NICARAGUA	432
436	COSTA RICA	176.155		168.313		92.814		13.076		12.653		COSTA RICA	436
440	PANAMA	130.500		126.109		55.696		5.561		6.038		PANAMA	440
444	PANAMA CANAL ZONE	100.373		276		47		81		146		PANAMA CANAL ZONE	444
448	CUBA	100.373		89.632		13.092		28.528		17.212		CUBA	448
452	HAITI	44.249		44.249		1.000		21.624		10.666		HAITI	452
453	BAHAMAS	224.021		164.542		121.242		5.378		10.641		BAHAMAS	453
454	TURKS, CAICOS ISL.	31		6		6		6		6		TURKS, CAICOS ISL.	454
456	DOMINICAN REPUBLIC	62.440		50.905		10.684		10.684		15.285		DOMINICAN REPUBLIC	456
457	VIRGIN ISLANDS US	1.752		1.747		386		1.747		75		VIRGIN ISLANDS US	457
458	GUADALUPE	76.727		75.609		420		75.609		75		GUADALUPE	458
462	MARTINIQUE	56.858		95.303		525		51.671		2.584		MARTINIQUE	462
463	CAYMAN ISLANDS	447		323		283		20		1		CAYMAN ISLANDS	463
464	JAMAICA	127.374		8.823		4.771		318		351		JAMAICA	464
465	BARBADOS	10.072		808		60		478		50		BARBADOS	465
471	WEST INDIES	50.777		3.394		17.322		1.838		826		WEST INDIES	471
472	TRINIDAD, TOBAGO	11.465		6.585		2.429		1.618		8.000		TRINIDAD, TOBAGO	472
473	GRENADA	11.465		6.585		2.429		1.618		8.000		GRENADA	473
476	NETHERL. ANTILLES	107.033		65.335		39.270		4.705		4.127		NETHERL. ANTILLES	476
480	COLOMBIA	715.050		635.575		444.803		51.785		122.543		COLOMBIA	480
484	VENEZUELA	100.843		404.654		103.820		84.624		102.006		VENEZUELA	484
488	GUAYANA	2.048		20.424		8.380		6.678		2.000		GUAYANA	488
489	SURINAM	69.878		69.878		20.424		6.678		2.000		SURINAM	489
496	FRENCH GUYANA	1.157		1.088		170		6.678		64		FRENCH GUYANA	496
500	ECUADOR	166.142		165.053		68.102		41.397		33.015		ECUADOR	500
504	PERU	300.655		244.014		67.004		55.378		14.000		PERU	504
508	PARAZIL	2.435.954		2.803.010		1.001.359		611.000		874.135		PARAZIL	508
512	CHILE	65.364		53.686		255.617		17.601		46.320		CHILE	512
516	BOLIVIA	135.294		74.856		24.401		11.500		6.204		BOLIVIA	516
520	PARAGUAY	130.466		111.069		48.587		20.000		26.667		PARAGUAY	520
524	URUGUAY	161.211		152.792		62.371		24.622		26.667		URUGUAY	524
528	ARGENTINA	1.543.532		1.543.335		469.424		234.597		473.265		ARGENTINA	528
529	FALKLAND ISL., DEP.	3.556		258		248		248		18		FALKLAND ISL., DEP.	529
600	CYPRUS	151.253		21.515		4.401		2.521		6.571		CYPRUS	600
604	LEBANON	33.052		28.368		8.065		1.174		4.721		LEBANON	604
608	SYRIA	600.546		595.680		109.485		168.160		226.000		SYRIA	608
612	IRAQ	4.076.505		3.541.809		110.737		1.601.715		1.205.100		IRAQ	612
616	IRAN	7.472.271		5.565.790		1.635.570		566.127		1.300.100		IRAN	616
624	ISRAEL	55.555		736.578		260.364		141.288		11.000		ISRAEL	624
628	JORDAN	10.533		9.221		2.960		2.366		1.000		JORDAN	628
632	SAUDI ARABIA	12.800.178		10.956.755		1.685.328		3.778.666		2.511.643		SAUDI ARABIA	632
636	KUWAIT	2.650.227		1.908.750		138.472		305.462		615.100		KUWAIT	636
640	QATAR	26.146		11.954		2.925		1.000		7.000		QATAR	640
644	EMIRATS ARAB. UNIS	2.066.670		2.674.234		797.385		1.041.000		220.000		EMIRATS ARAB. UNIS	644
649	OMAN	145.159		114.706		32.139		56.517		28.000		OMAN	649
652	NORTH YEMEN	3.875		2.328		182		217		2.185		NORTH YEMEN	652
656	SOUTH YEMEN	16.145		9.798		2.676		2.557		2.773		SOUTH YEMEN	656
660	AFGHANISTAN	16.145		58.161		36.889		6.654		7.000		AFGHANISTAN	660
662	PAKISTAN	276.637		185.746		76.617		33.674		3.000		PAKISTAN	662
664	INDIA	1.655.626		1.003.626		294.438		211.500		121.418		INDIA	664
666	BANGLADESH	120.013		76.951		12.471		14.556		21.000		BANGLADESH	666
667	MALDIVES	185		67		67		67		67		MALDIVES	667
669	SRI LANKA	168.776		75.285		23.812		22.252		14.152		SRI LANKA	669
672	NEPAL	8.640		3.052		5		2.618		231		NEPAL	672
675	BUTAN	5		5		5		5		5		BUTAN	675
676	BURMA	37.791		22.824		11.356		2.555		500		BURMA	676
680	THAILAND	755.272		669.929		235.967		70.524		44.638		THAILAND	680
684	LAOS	80		66		11		11		45		LAOS	684
686	VICTNAM	8.254		7.327		3.082		2.771		234		VICTNAM	686
696	CAMBODIA	311		36		36		24		2		CAMBODIA	696
700	INDONESIA	852.317		757.025		283.104		177.157		120.235		INDONESIA	700
701	MALAYSIA	1.335.525		936.070		379.607		200.785		137.651		MALAYSIA	701
703	BRUNEI	1.775		1.448		24		41		1.264		BRUNEI	703
706	SINGAPORE	639.525		457.414		200.676		100.076		51.657		SINGAPORE	706
708	PHILIPPINES	552.253		465.031		271.260		77.614		20.278		PHILIPPINES	708
716	MONGOLIA	428		273		199		162		116		MONGOLIA	716
720	CHINA	863.172		677.799		246.892		168.684		142.750		CHINA	720
724	NORTH KOREA	30.328		33.460		19.577		1.580		1.000		NORTH KOREA	724
728	SOUTH KOREA	1.265.455		929.778		450.542		145.552		112.100		SOUTH KOREA	728
732	JAPAN	7.668.706		5.577.464		2.441.486		1.212.077		665.966		JAPAN	732
736	TAIWAN	1.081.644		841.208		463.874		100.000		60.000		TAIWAN	736
740	HONG KONG	2.100.678		1.261.360		788.836		151.142		60.000		HONG KONG	740
743	MACAO	135.573		118.031		49.853		38.255		12.000		MACAO	743
800	AUSTRALIA	2.100.438		1.554.684		509.254		405.615		367.553		AUSTRALIA	800
801	PAPUA NEW GUINEA	226.557		175.225		154.608		4.447		267		PAPUA NEW GUINEA	801
802	AUSTRALIAN OCEANIA	1.272		55		1		1		1		AUSTRALIAN OCEANIA	802
803	NALRL	381		216		1		40		1		NALRL	803
804	NEW ZEALAND	512.175		321.900		63.057		107.775		62.551		NEW ZEALAND	804
808	AMERICAN OCEANIA	1.706		863		637		3		35		AMERICAN OCEANIA	808
809	NEW CALEDONIA, DEP.	170.000		168.404		17.777		142.000		7.000		NEW CALEDONIA, DEP.	809
811	WALLIS ET FUTUNA ISL.	14.000		3.540		2.181		622		51		WALLIS ET FUTUNA ISL.	811
812	BRITISH OCEANIA	674		47		25		25		25		BRITISH OCEANIA	812
814	NEW ZEALAND OCEANIA	74.655		4.318		1.356		84		115		NEW ZEALAND OCEANIA	814
815	FJI	14.433		14.089		2.272		11.511		20		FJI	

TAB. 6

COMMERCE DE LA CE
par pays d'origine et de destination

import

YEAR ANNEE 1977 ¹		Nederland		Belg.-Lux.		United Kingdom		Ireland		Danmark		Origine	Code
Code	Origin	1 000 UCE	Indices 78/ 77	1 000 EUA	Indices 78/ 77	1 000 UCE	Indices 78/ 77	1 000 EUA	Indices 78/ 77	1 000 UCE	Indices 78/ 77		
400	U.S. OF AMERICA	3.465.308		2.132.727		5.910.064		420.722		665.610		ETATS-UNIS	400
404	CANADA	256.418		790.830		1.789.256		54.548		55.561		CANADA	404
406	GREENLAND	1.381		1.563		1.002		4		36.655		GREENLAND	406
408	ST. PIERRE, MIQUELON	1.25		3								ST. PIERRE, MIQUELON	408
412	MEXICO	27.037		34.561		64.300		1.545		6.617		MEXICO	412
413	BERMUDA	4.245		55		7.930		2		107		BERMUDA	413
416	GUATEMALA	26.115		13.115		5.843		1.31		16.42		GUATEMALA	416
420	ELIZAVE	157		5		21.224		22				ELIZAVE	420
424	HONDURAS	6.662		4.374		1.604		6		4.075		HONDURAS	424
428	EL SALVADOR	64.114		8.826		5.091		7		4.225		EL SALVADOR	428
432	NICARAGUA	10.550		19.974		1.856		2		6.763		NICARAGUA	432
436	COSTA RICA	31.451		8.036		1.830		2		6.763		COSTA RICA	436
440	PANAMA	6.707		7.510		1.229		2		2.315		PANAMA	440
444	PANAMA CANAL ZONE	1		1		27						CANAL PANAMA	444
448	CUBA	22.567		8.233		11.023		104		4.216		CUBA	448
452	HAITI	1.459		9.765		1.515		1		1.545		HAITI	452
453	BAHAMAS	23.103		5.878		23.411		1		22.560		BAHAMAS	453
454	TURKS, CAICOS ISL.											TURKS, CAICOS ISL.	454
456	DOMINICAN REPUBLIC	851		13.617		12.070		56		405		REP. DOMINICAINE	456
457	VIRGIN ISLANDS US	454		29		5						ILES VIERGES C.USA	457
458	CUACELOUPE	6		86		3				26		GLADELOUPE	458
462	MARTINIQUE	25		104		1.577				18		MARTINIQUE	462
463	CAYMAN ISLANDS	15				124						ILES CAYMAN	463
464	JAMAICA	2.562		871		118.418		237		251		JAMAICA	464
469	BARBADOES	566		84				5		143		ILE BARBADOES	469
471	WEST INDIES	573		437		45.339		211		15		INDES OCCIDENTALES	471
472	TRINIDAD, TOBAGO	25.334		3.771		39.884		4		436		TRINIDAD ET TOBAGO	472
473	GRENADA	11.124		1.118		6.855		1		661		GRENADA	473
476	NETHERLAND ANTILLES	15.452		1.704		26.679		2		2.461		ANTILLES NEERLAND.	476
480	COLOMBIA	52.335		23.703		5.843		1.070		23.664		COLOMBIE	480
484	VENEZUELA	26.435		36.469		100.922		71		4.236		VENEZUELA	484
488	GUYANA	1.204		1.250		74.226		11		276		GUYANA	488
492	SURINAM	35.003		3.154		25.454		4		60		SURINAM	492
496	FRENCH GUIANA	16.460		158		7.102		1		1.307		GUIANE FRANCAISE	496
500	ECUADOR	16.34		7.074		7.466		1		4.013		ECUADOR	500
504	PERU	443.654		172.793		452.819		16		167.620		PEROU	504
508	BRASIL	38.366		71.066		114.380		514		4.750		BRESIL	508
512	CHILE	10.585		13.146		58.110		41		507		CHILI	512
516	BOLIVIA	10.552		3.712		11.304		1		6.110		BOLIVIE	516
520	PARAGUAY	10.552		10.630		26.121		47		1.515		PARAGUAY	520
524	URUGUAY	243.411		122.072		178.485		5.357		76.355		URUGUAY	524
528	ARGENTINA	417		31		3.646				12		ARGENTINE	528
529	FALKLAND ISL., DEP.											ILES FALKLAND, DEP.	529
600	CYPRUS	5.845		1.763		122.928		3.500		2.550		CHYPRE	600
604	LIBANON	7.402		3.066		3.717		1		632		LIBAN	604
608	SYRIE	42.808		4.808		5.415		64		2.347		SYRIE	608
612	IRAQ	415.372		194.881		500.106		34		542		IRAQ	612
616	IRAN	1.402.066		653.636		1.199.448		46		557		IRAN	616
624	ISRAEL	122.677		124.076		736.704		10		534		ISRAEL	624
628	JORDAN	2.77		1.115		1.289		1		14		JORDANIE	628
632	SAUDI ARABIA	1.600.300		1.342.318		1.678.249		66		561		ARABIE SAOUDITE	632
636	KUWAIT	634.589		111.119		817.362		31		726		KOUEITE	636
640	BAHRAIN	310		343		12.837				3.310		BAHREIN	640
644	QATAR	53.011		134.632		144.874						QATAR	644
647	UNITED ARAB EMIRAT	420.551		154.514		392.422						EMIRATS ARAB. UNIS	647
649	OMAN	25.555		27		29.476						OMAN	649
652	NORTH YEMEN	34		34		31				1		YEMEN DU NORD	652
656	SOUTH YEMEN	218		34		31				16		YEMEN DU SUD	656
660	AFGHANISTAN	3.511		449		34.746		542		3.000		AFGHANISTAN	660
662	PAKISTAN	22.183		13.216		69.140		2		606		PAKISTAN	662
664	INDIA	117.663		182.508		979.052		21		780		INDE	664
666	BANGLADESH	16.420		12.091		39.994		1		584		BANGLADESH	666
667	MALDIVES					61						MALDIVES	667
669	SRI LANKA	14.676		4.253		81.730		4		575		SRI LANKA	669
672	NEPAL	231		1.795		1.379		1		111		NEPAL	672
675	BUTAN			5.000		7.717		25		211		BHOUTAN	675
676	BURMA	2.564		77.290		53.484		2		722		MYANMAR	676
680	THAILAND	241.010		8		13						THAILE	680
684	LAOS	1		115		520				425		LAOS	684
690	VIETNAM	1.074		10		245						VIETNAM	690
696	CAMBODIA			34.152		53.935		3		200		CAMBODGE	696
700	INDONESIA	182.184		69.792		368.252		11		551		INDONESIE	700
701	MALAYSIA	190.085				322						MALAYSE	701
703	BRUNEI					119.891		4		740		BRUNEI	703
706	SINGAPORE	76.708		15.255		17.427				2.004		SINGAPOUR	706
708	PHILIPPINES	77.795		17.980		5.115				12		PHILIPPINES	708
716	MONGOLIA	1.665		362		2.927						MONGOLIE	716
720	CHINA	82.722		35.402		155.577		5		020		CHINE	720
724	NORTH KOREA	1.471		2.927		5.338				151		COREE DU NORD	724
728	SOUTH KOREA	165.753		51.430		264.879		11		812		COREE DU SUD	728
732	JAPAN	795.648		564.767		1.616.590		107		604		JAPON	732
736	TAIWAN	127.646		41.171		217.578		6		656		TAIWAN	736
740	HONG KONG	165.223		101.505		675.908		15		346		HONGKONG	740
743	MACAO	13.170		4.548		13.985		9		662		MACAO	743
800	AUSTRALIA	102.545		165.713		533.066		5		466		AUSTRALIE	800
801	PAPUA NEW GUINEA	6.558		9.310		47.857		1		176		PAPUA-NOUVELE GUINEE	801
802	AUSTRALIAN OCEANIA	1		16		1.209				1		OCEANIE AUSTRAL.	802
803	NAURU					165						NAURU	803
804	NEW ZEALAND	24.620		64.413		561.285		16		620		NOUVELLE-ZELANDE	804
808	AMERICAN OCEANIA	181		3		91				752		OCEANIE AMERICAINE	808
809	NEW CALEDONIA, DEP.	13				1.605						N. CALÉDONIE, DEP.	809
811	WALLIS, FUTUNA ISL.											WALLIS ET FUTUNA	811
812	BRITISH OCEANIA	326		155		8.205				1.055		OCEANIE BRITANN.	812
814	NEW ZEALAND OCEANIA	22		236		70.175				6		OCEANIE N.-ZELAN.	814
815	FUJI	2.286				22				202		FUJJI	815
816	NEW HEBRIDES	308				1.380				121		NOUVELLES-HÉBRIDES	816
817	TONGA	73		35		1.339				937		TONGA	817
819	WESTERN SAMOA			128		13				4		SAMOA OCCIDENTALE	819
822	FRENCH POLYNESIA											POLYNESIE FRANCAISE	822
890	POLAR REGIONS					136				2		REGIONS POLAIRES	890
950	STORES, PROVISIONS											ATTAILES, PROVISIONS	950
958	UNSPECIFIED	2.428		20.030		519.840		1		274		NON SPECIFIES	958
977	SECRET												

export

YEAR - ANNEE 1977 ¹⁾		EUR-9		EUR-6		Deutschland		France		Italia		Destination		Code
Code	Destination	1 000 EUA	Indices 78/77	1 000 UCE	Indices 78/77	1 000 EUA	Indices 78/77	1 000 UCE	Indices 78/77	1 000 EUA	Indices 78/77	Destination	Code	
	GRAND TOTAL	372.765.375		269.645.885		103.216.414		55.666.665		39.417.820		GRANDE		
	INTRA-EC (EUR-9)	166.501.336				46.374.925		28.035.877		16.462.257		INTRA-CE (EUR-9)		
	EXTRA-EC (EUR-9)	164.266.039				56.941.489		27.630.788		21.225.523		EXTRA-CE (EUR-9)		
	CLASS 1	85.643.034		64.340.431		32.659.516		11.535.604		5.555.734		CLASSE 1		
	EFTA	36.322.777		25.156.082		16.454.995		4.511.662		3.551.462		AEIE		
	OTH. WEST. EUROPE	14.556.659		12.490.267		5.446.293		2.688.821		2.571.632		ALT. EUR. CCCIC.		
	USA AND CANADA	23.442.631		16.545.075		7.700.757		3.311.652		2.574.822		USA ET CANADA		
	OTHERS CLASS 1	5.241.531		5.749.007		3.017.471		1.020.206		618.622		ALT. CLASSE 1		
	CLASS 2	61.875.175		47.591.259		17.597.074		13.472.055		8.700.055		CLASSE 2		
	ACP (53)	12.466.788		9.076.103		2.522.779		3.695.000		1.000.481		ACP (53)		
	COM	13.652.652		786.887		29.839		700.544		22.566		COM		
	OTH.	516.593		550.395		71.117		333.000		422.000		OTH.		
	OTHERS CLASS 2	47.576.106		37.187.874		14.973.389		6.744.047		7.431.533		ALT. CLASSE 2		
	CLASS 3	14.535.225		12.735.520		6.373.156		2.617.161		2.156.174		CLASSE 3		
	EASTERN EUROPE	13.226.314		11.674.890		5.822.828		2.441.054		1.950.220		EUROPE ORIENTALE		
	OTHERS CLASS 3	1.313.415		1.060.630		550.328		176.107		205.954		ALT. CLASSE 3		
	MISCELLANEOUS	2.230.055		1.526.929		311.745		1.100		468.522		DIVERS NON CLASSE		
	EUROPE	224.566.522		156.572.990		74.129.041		37.676.424		26.555.625		EUROPE		
	AFRICA	20.612.256		20.861.719		5.994.971		5.036.510		1.451.771		AFRICA		
	AMERICA	34.373.552		25.225.756		11.289.096		4.246.546		4.151.654		AMERICA		
	ASIA	31.560.653		23.390.169		10.661.748		4.246.546		2.741.654		ASIE		
	OCEANIA	3.066.215		1.868.377		919.815		344.395		216.122		OCEANIE		
001	FRANCE	22.624.315		28.676.636		12.707.567		5.446.355		5.475.136		FRANCE	001	
002	BELGIUM-LUXEMBOURG	22.624.315		20.690.492		8.119.029		4.411.227		1.410.422		BELGIQUE-LUXEB.	002	
003	NETHERLANDS	24.552.431		20.264.351		10.395.015		1.451.771		1.451.771		PAYS-BAS	003	
004	F.R. OF GERMANY	10.395.015		36.073.696		10.395.015		7.571.213		7.571.213		R.F. D'ALLEMAGNE	004	
005	ITALY	16.170.675		16.170.675		7.072.291		3.622.132		2.051.526		ITALIE	005	
006	UNITED KINGDOM	19.363.623		16.338.869		5.516.058		3.622.132		2.051.526		ROYAUME-UNI	006	
007	IRELAND	3.417.564		882.181		294.267		221.561		100.000		IRLANDE	007	
008	DENMARK	5.422.593		4.155.888		2.274.658		2.274.658		317.325		DANEMARK	008	
024	ICELAND	257.567		130.822		50.764		10.552		9.575		ISLANDE	024	
025	FAROE ISLANDS	54.666		3.826		2.028		571		361		ILES FEREE	025	
028	NORWAY	4.577.126		2.936.379		1.474.109		611.310		357.604		NORVEGE	028	
030	SWEDEN	6.660.314		5.730.633		3.310.392		1.651.161		411.100		SUEDE	030	
032	FINLAND	2.137.525		1.433.291		848.900		4.768.900		2.170.566		FINLANDE	032	
036	SWITZERLAND	12.600.600		6.744.862		4.768.900		2.170.566		1.000.000		SUISSE	036	
038	AUSTRIA	6.215.674		7.716.751		5.492.189		3.362.666		1.000.000		AUTRICHE	038	
040	PORTUGAL	1.552.311		1.463.043		1.570.983		3.362.666		246.134		PORTUGAL	040	
042	SPAIN	4.544.312		4.544.312		1.600.100		1.451.771		741.122		ESPAGNE	042	
043	ANDORRA	142.359		146.782		6.520		121.742		100.000		ANDORRE	043	
044	CYPRUS	64.565		36.525		1.331		2.468		1.000		CYPRE	044	
045	VATICAN CITY STATE	5.515		185.487		47.263		14.666		8.451		CITE DU VATICAN	045	
046	MALTA	254.067		185.487		47.263		14.666		8.451		MALTE	046	
048	YUGOSLAVIA	3.245.998		3.245.998		1.852.030		418.225		650.773		YUGOSLAVIE	048	
050	GREECE	2.514.682		2.514.682		1.056.964		422.767		626.234		GRCE	050	
052	TURKEY	1.813.373		1.813.373		879.824		1.516.470		1.000.000		TURQUIE	052	
056	SOVIET UNION	5.241.531		5.241.531		2.435.798		1.000.000		1.000.000		UNION SOVIETIQUE	056	
058	GERMAN DEM. REP.	4.746.676		362.910		1.090.352		1.090.352		243.224		RFP. DEM. ALLEMANDE	058	
060	POLAND	2.159.731		1.109.967		729.829		100.000		111.726		POLGNE	060	
062	CZECHOSLOVAKIA	1.235.165		1.205.785		727.924		240.000		166.461		TCHECOSLOVACIE	062	
064	HUNGARY	1.337.347		1.205.785		727.924		240.000		166.461		HONGRIE	064	
066	ROMANIA	1.562.182		1.562.182		583.607		240.000		140.000		ROUMANIE	066	
068	BULGARIA	542.175		498.089		283.057		100.000		100.000		BULGARIE	068	
070	ALBANIA	36.081		37.454		15.266		3.715		12.775		ALBANIE	070	
202	CANARY ISLANDS	265.155		177.663		53.345		35.611		21.464		ILES CANARIES	202	
204	MOROCCO	1.537.166		1.416.779		183.577		847.057		167.644		MAROC	204	
205	CANTARIA AND MELILLA	21.291		21.291		21.291		21.291		21.291		CANTARIE ET MELILLA	205	
208	ALGERIA	3.477.233		3.477.233		944.585		1.574.064		575.114		ALGERIE	208	
212	TUNISIA	3.477.233		925.471		199.397		470.411		160.111		TUNISIE	212	
216	LIBYA	2.563.487		569.355		569.355		246.731		1.000.000		LIBYE	216	
220	EGYPT	1.652.255		1.341.634		514.918		321.272		200.000		EGYPTE	220	
224	SUDAN	419.565		130.017		113.079		240.000		240.000		SUDAN	224	
228	MAURITANIA	192.088		124.080		124.080		90.000		90.000		MALITANIE	228	
232	MALI	86.368		86.368		10.941		64.775		2.000.000		MALI	232	
236	UPPER VOLTA	56.335		90.521		8.201		66.228		66.228		Haute-Volta	236	
240	NIGER	101.957		101.957		0.374		82.828		2.400.000		NIGER	240	
244	REPUBLIC OF CAPE VERDE	61.070		59.607		3.575		46.617		1.000.000		REP. DU CAP-VERT	244	
248	SENEGAL	357.613		380.183		30.777		261.077		24.500		SENEGAL	248	
252	GAMBIA	34.584		14.352		5.042		4.551		1.000.000		GAMBIE	252	
257	GUINEA BISSAU	11.354		10.424		2.492		3.651		2.504		GUINEE BISSAU	257	
260	GUINEA	84.816		76.024		5.216		48.932		1.000.000		GUINEE	260	
264	SIERRA LEONE	76.832		27.045		8.201		8.201		1.000.000		SIERRA LEONE	264	
268	LIBERIA	76.832		27.045		8.201		8.201		1.000.000		LIBERIA	268	
272	IVORY COAST	850.700		808.644		85.804		30.670		400.000		COTE-D'IVOIRE	272	
276	GHANA	405.748		248.133		144.228		24.690		333.668		GHANA	276	
280	TOGO	194.003		128.572		128.572		82.998		6.668		TOGO	280	
284	BENIN (DAHOMEY)	114.634		98.563		20.671		54.663		1.000.000		BENIN (DAHOMEY)	284	
288	NIGERIA	4.623.974		2.864.046		1.129.000		656.624		524.175		NIGERIA	288	
302	CAMEROON	4.623.974		390.902		44.876		656.624		524.175		CAMEROUN	302	
306	CENTR. AFRICAN EMP.	52.415		51.021		5.829		41.290		1.000.000		RFP. CENTRAFRICAINE	306	
310	EQUATORIAL GUINEA	1.800		1.728		348		597		567		GUINEE EQUATORIALE	310	
314	SAO TOME, PRINCEPE	4.448		3.858		718		1.765		744		SAO TOME, PRINCEPE	314	
318	GABON	423.697		444.509		29.239		361.000		21.156		GABON	318	
322	CONGO	445.423		155.571		155.571		11.000		1.000.000		CONGO	322	
324	ZAIRE	33.512		416.132		77.166		64.311		1.000.000		ZAIRE	324	
328	RWANDA	26.476		31.862		5.597		6.677		2.705		RWANDA	328	
329	BURUNDI	26.476		25.739		5.489		5.489		1.115		BURUNDI	329	
330	ST. HELENA AND DEP.	3.752		169.099		63.965		25.000		11.134		ST. HELENE ET DEP.	330	
334														

TAB. 6

COMMERCE DE LA CE
par pays d'origine et de destination

export

YEAR ANNEE 1977		Nederland		Belg.-Lux.		United Kingdom		Ireland		Danmark		Destination		Code
Code	Destination	1 000 UCE	Indices 78 77	1 000 EUA	Indices 78 77	1 000 UCE	Indices 78 77	1 000 EUA	Indices 78 77	1 000 UCE	Indices 78 77	Destination	Code	
	GRAND TOTAL	28.283.383		32.891.463		50.275.548		3.852.402		8.818.525		PCNCE		
	INTRA-EC (EUR-9)	26.554.335		23.424.313		18.399.739		2.947.854		2.502.522		INTRA-CE (EUR-9)		
	EXTRA-EC (EUR-9)	11.325.644		5.467.150		31.876.809		504.548		6.316.003		EXTRA-CE (EUR-9)		
	CLASS 1	5.510.892		4.731.685		17.370.035		528.082		3.454.466		CLASSE 1		
	EFTA	2.004.063		2.105.880		6.600.517		120.774		2.222.474		AELE		
	OTF. WEST. EUROPE	1.030.473		754.030		1.768.370		47.540		245.518		ALY. ELA. CCCIC.		
	USA AND CANADA	1.455.376		1.456.829		3.740.368		275.577		271.574		USA ET CANADA		
	OTHERS CLASS 1	520.580		374.946		3.210.783		80.151		201.580		ALT. CLASSE 1		
	CLASS 2	4.135.555		3.685.446		12.878.820		302.221		1.101.665		CLASSE 2		
	ACP (53)	547.519		655.366		3.185.847		76.145		180.665		ACP (53)		
	COM	17.526		15.212		18.258		648		101.588		COM		
	TOM	104.611		41.222		256.340		8.260		8.260		TOM		
	OTHERS CLASS 2	3.065.239		2.973.646		9.418.375		218.174		751.663		ALT. CLASSE 2		
	CLASS 3	803.423		783.606		1.421.711		22.322		355.566		CLASSE 3		
	EASTERN EUROPE	720.212		666.575		1.275.027		22.772		251.625		FLRCE ORIENTALE		
	OTHERS CLASS 3	83.211		115.031		146.684		760		103.941		ALT. CLASSE 3		
	MISCELLANEOUS	875.132		266.415		256.239		46.670		261		OTHERS NON CLASSE		
	EUROPE	31.205.088		26.952.798		29.042.653		3.141.580		6.828.655		EUROPE		
	AFRICA	1.571.205		1.467.862		4.683.124		145.644		201.198		AFRICE		
	AMERICA	2.025.192		2.044.952		7.806.425		275.271		266.665		AMERIQUE		
	ASIA	2.020.765		2.035.265		7.830.279		133.616		622.266		ASIE		
	OCEANIA	203.558		173.993		1.656.794		34.735		46.355		OCEANIE		
001	FRANCE	4.018.685		6.279.246		3.280.816		285.787		281.000		FRANCE	001	
003	BELGIUM-LUXEMBOURG	5.014.458		5.527.912		2.806.870		173.322		100.640		BELGIUM-LUXEG.	003	
004	F.R.G. OF GERMANY	11.017.166		7.377.360		3.822.270		54.116		1.000.000		R.F. D'ALLEMAGNE	004	
005	ITALY	1.028.703		1.440.604		1.496.334		71.460		4.000.000		ITALIE	005	
006	UNITED KINGDOM	2.055.667		2.251.486		2.502.320		1.000.000		1.200.000		ROYAUME-UNI	006	
007	IRELAND	161.728		89.362		1.223.726		42.375		2.563		IRLANDE	007	
008	DENMARK	653.534		458.883		59.944		500		66.271		DANEMARK	008	
024	ICELAND	41.310		13.177		5.008		500		66.271		ISLANDE	024	
025	FAROE ISLANDS	400.000		133		5.008		500		66.271		ILES FEREE	025	
028	NORWAY	400.000		293.273		1.182.074		26.511		66.271		NORVEGE	028	
030	SWEDEN	785.302		574.668		1.426.526		42.424		1.000.000		SUEDE	030	
032	FINLAND	181.516		117.597		574.590		11.264		1.000.000		FINLANDE	032	
036	SWITZERLAND	174.504		652.804		2.163.855		20.832		151.571		SUISSE	036	
038	AUSTRIA	373.444		310.617		383.381		14.680		100.000		AUTRICHE	038	
040	PORTUGAL	142.503		143.754		457.727		5.000		4.000.000		PORTUGAL	040	
042	SPAIN	435.646		310.163		707.809		28.250		54.371		ESPAGNE	042	
043	ANDORRA	2.000		2.221		5.327		716		2.000		ANDORRE	043	
044	GIBRALTAR	21.259		5.278		27.327		195		203		GIBRALTAR	044	
045	VATICAN CITY STATE	21.452		117		195		1.200		203		CITE DU VATICAN	045	
046	MALTA	21.578		23.150		98.353		4.534		4.534		MALTE	046	
048	YUGOSLAVIA	203.036		121.918		267.396		6.000.000		46.200		YUGOSLAVIE	048	
050	GREECE	212.527		172.790		335.760		10.125		30.700		GRÈCE	050	
052	TURKEY	131.671		172.960		321.299		3.700		1.000.000		TURQUIE	052	
056	SOVIET UNION	178.070		239.671		530.401		5.705		66.305		UNION SOVIETIQUE	056	
058	GERMAN DEM. REP.	111.059		71.511		83.074		2.242		6.000.000		REP. DEM. ALLEMANDE	058	
060	POLAND	158.526		144.318		306.600		6.540		77.700		POLGNE	060	
062	CZECHOSLOVAKIA	64.225		65.175		99.459		1.174		2.160		REP. TCHÈQUE-SLOVAQUIE	062	
064	HUNGARY	108.413		59.779		64.584		1.000		2.000		HONGRIE	064	
066	ROMANIA	45.851		61.481		122.459		1.000		11.000		ROUMANIE	066	
068	BULGARIA	24.154		25.313		38.060		876		4.464		BULGARIE	068	
070	ALBANIA	4.971		727		340		1		266		ALBANIE	070	
202	CANARY ISLANDS	42.147		15.096		68.248		10.476		8.777		ILES CANARIES	202	
204	MOROCCO	53.861		107.851		103.591		5.822		10.571		MAROC	204	
205	CEUTA AND MELILLA	5.648		17.551		103.591		5.822		10.571		CEUTA ET MELILLA	205	
208	ALGERIA	140.555		252.934		150.917		5.216		23.400		ALGERIE	208	
212	TUNISIA	52.445		40.507		43.410		3.127		6.445		TUNISIE	212	
216	LIBYA	80.544		201.893		264.989		2.552		16.000		LIBYE	216	
220	EGYPT	115.177		62.087		290.921		40.644		40.644		EGYPTE	220	
224	SUDAN	42.673		27.885		12.200		1.000		16.544		Soudan	224	
228	MAURITANIA	4.351		6.973		6.675		0		227		MALITANIE	228	
232	MALI	6.024		2.053		2.375		20		577		MALI	232	
236	UPPER VOLTA	4.137		6.267		5.641		5		172		MALIE-VOLTA	236	
240	NIGER	4.865		5.428		5.428		50		326		NIGER	240	
244	CHAD	4.611		3.297		1.077		61		329		TCHAD	244	
248	REP. OF CAPE VERDE	3.196		3.193		2.393		1		2.022		REP. DU CAP-VERT	248	
252	SENEGAL	37.556		15.396		15.396		505		1.744		SENEGAL	252	
256	GAMBIA	2.421		831		18.823		160		1.200		GAMBIE	256	
257	GUINEA BISSAU	3.108		819		8.789		4		237		GUINEE BISSAU	257	
260	GUINEA	2.265		6.014		8.875		8		237		GUINEE	260	
264	SIERRA LEONE	4.305		2.565		29.874		85		1.000		SIERRA LEONE	264	
268	LIBERIA	77.311		17.577		32.851		1.200		30.148		LIBERIA	268	
272	IVORY COAST	65.444		25.949		28.368		1.000		2.000		COTE-D'IVOIRE	272	
276	GHANA	31.765		13.617		152.433		3.655		5.523		GHANA	276	
280	TOGO	16.206		3.152		24.675		4		714		TOGO	280	
284	BENIN (DAHOMEY)	12.413		3.224		15.325		4		714		BENIN (DAHOMEY)	284	
288	NIGERIA	351.820		205.981		1.626.065		46.372		65.300		NIGERIA	288	
302	CAMEROON	15.176		15.176		31.752		2.266		2.355		CAMEROUN	302	
306	CENTR. AFRICAN EMP.	1.149		848		1.328		66		66		EMP. CENTRAFRICAINE	306	
310	EQUATORIAL GUINEA	134		62		56		16		16		GUINEE EQUATORIALE	310	
314	SAC TOUPE, PRINCEPE	12.419		20.298		1.068		171		629		SAC TOUPE, PRINCEPE	314	
318	CONGO	5.654		3.026		5.321		110		400		GABON	318	
322	ZAIRE	44.547		158.134		27.451		626		1.214		ZAIRE	322	
324	RWANDA	1.757		15.124		1.664		36		347		RWANDA	324	
328	BURUNDI	3.545		8.857		2.515		21		201		BURUNDI	328	
330	ST. HELENA AND DEP.											ST. HELENE ET DEP.	330	
334	ANGOLA	38.287		20.506		16.017		1.244		13.077		ANGOLA	334	
338	ETHIOPIA	13.413		9.942		29.393		1.265		2.000		ETHIOPIE	338	
342	JIBUTI	3.289		1.171		11.761		3		515		DJIBOUTI	342	
346	SOMALIA	10.400		2.895		21.298		20		620		SOMALIE	346	
350	KENYA	22.939		14.594		181.197		86		2.000		KENYA	350	
352	UGANDA	3.779		3.779		3.779		454		1.315		UGANDA	352	
356	TANZANIA	32.275		25.174		110.510		1.602						

export

YEAR - ANNEE 1977 ¹⁾		EUR-9		EUR-6		Deutschland		France		Italia		Destination		Code	
Code	Destination	1 000 EUA	Indices 78/77	1 000 UCE	Indices 78/77	1 000 EUA	Indices 78/77	1 000 UCE	Indices 78/77	1 000 EUA	Indices 78/77	1 000 UCE	Indices 78/77	Destination	Code
400	U.S.OF AMERICA	20.456.787		15.077.836		6.971.802		2.662.206		2.667.461				ETATS-UNIS	400
404	CANADA	2.043.844		1.867.239		928.955		457.087		325.355				CANADA	404
406	GREENLAND	115.090		4.606		147		55		1.270				GREENLAND	406
408	ST PIERRE, MIQUELON	7.078		6.454		47		5		1.270				ST PIERRE, MIQUELON	408
412	MEXICO	600.554		655.097		289.379		162.406		111.307				MEXICO	412
413	BERMUDA	252.200		165.497		21.623		117.725		5.226				BERMUDA	413
416	GUATEMALA	144.120		115.344		67.609		11.730		15.051				GUATEMALA	416
421	BELIZE	17.525		4.234		15		2		1.611				BELIZE	421
424	HONDURAS	47.252		34.490		15.400		2.550		3.161				HONDURAS	424
428	EL SALVADOR	161.644		80.601		44.308		5.486		1.110				EL SALVADOR	428
432	NICARAGUA	74.536		59.183		37.183		5.467		6.543				NICARAGUA	432
436	COSTA RICA	53.787		72.732		43.400		7.836		10.151				COSTA RICA	436
440	PANAMA	241.253		173.770		65.702		34.242		26.442				PANAMA	440
444	PANAMA CANAL ZONE	25.251		14.606		6.025		6.671		1.456				PANAMA CANAL ZONE	444
448	CUBA	34.544		27.387		62.822		49.225		26.247				CUBA	448
452	HAITI	34.544		27.387		62.822		49.225		26.247				HAITI	452
453	BAHAMAS	88.510		53.795		35.024		5.715		3.016				BAHAMAS	453
454	TURKS, CAICOS ISL.	1.151		666		57		1		575				TURKS, CAICOS ISL.	454
456	DOMINICAN REPUBLIC	8.786		62.858		24.484		12.665		13.676				REP. DOMINICAINE	456
457	VIRGIN ISLANDS US	21.350		15.609		5.193		2.765		5.226				ISLES VIERGES C. USA	457
458	GUADALUPE	236.367		236.411		9.577		158.451		5.226				GUADALUPE	458
462	MARTINIQUE	224.230		220.677		9.557		158.451		4.623				MARTINIQUE	462
463	CAYMAN ISLANDS	24.404		21.429		7.562		12.510		84				ISLES CAYMAN	463
464	JAMAICA	53.555		30.951		12.193		7.482		2.677				JAMAICA	464
469	BARBADOS	4.580		5.817		4.106		1.656		1.241				LA BARBADOE	469
471	WEST INDIES	276.644		19.607		1.925		2.041		1.241				INDES OCCIDENTALES	471
472	TRINIDAD, TOBAGO	266.625		49.116		14.147		10.677		1.531				TRINIDAD ET TOBAGO	472
473	GRENADA	7.837		903		293		10.677		146				GRENADA	473
476	NETHERL. ANTILLES	255.556		141.674		17.901		12.510		23.115				ANTILLES NEERLAND.	476
480	COLOMBIA	435.356		358.548		156.747		104.642		46.051				COLOMBIE	480
484	VENEZUELA	2.105.686		1.790.309		860.166		216.673		46.051				VENEZUELE	484
488	GUYANA	41.356		11		1		1		1				GUYANE	488
492	SURINAM	88.551		73.015		13.208		5.622		3.001				SURINAM	492
496	FRENCH GUYANA	66.541		64.839		1.516		60.553		553				GYLANE FRANCAISE	496
500	ECUADOR	321.767		276.781		151.002		16.576		34.656				EQUATEUR	500
504	PERU	252.691		234.426		99.720		51.667		22.656				PEROU	504
508	BRAZIL	2.782.450		1.782.450		845.951		325.466		21.116				BRESIL	508
512	CHILE	302.940		142.057		142.057		35.256		21.116				CHILI	512
516	BOLIVIA	104.687		80.757		57.461		6.676		6.556				BOLIVIE	516
520	PARAGUAY	54.770		41.277		29.153		5.576		3.265				PARAGUAY	520
524	URUGUAY	115.457		84.912		42.322		11.755		16.651				URUGUAY	524
528	ARGENTINA	1.011.613		800.415		375.303		151.034		168.651				ARGENTINE	528
529	FALKLAND ISL. DEP.	2.513		206		17		1		164				ILES FALKLAND, DEP.	529
600	CYPRUS	285.639		155.072		44.649		29.163		32.254				CHYPRE	600
604	LEBANON	555.788		512.957		100.402		148.227		115.514				LIBAN	604
608	SYRIA	858.017		761.328		240.028		223.061		150.356				SYRIE	608
612	IRAQ	1.765.183		1.468.747		683.907		587.171		400.604				IRAN	612
616	IRAN	4.289.907		4.289.907		2.398.064		587.171		400.604				IRAN	616
624	ISRAEL	1.465.521		1.041.563		1.041.563		171.021		142.546				ISRAEL	624
628	JORDAN	371.977		290.014		150.085		41.105		6.555				JORDANIE	628
632	SAUDI ARABIA	4.555.751		3.587.170		1.494.201		541.219		544.537				ARABIE SAOUDITE	632
636	KUWAIT	1.222.473		829.491		324.093		125.856		22.148				KOUBEI	636
640	AFGHAN	563.410		111.256		44.103		13.622		5.672				AFGHANISTAN	640
644	CATAR	481.393		199.393		79.176		13.622		5.672				CATAR	644
647	UNITED ARAB EMIRAT	1.843.763		822.586		321.420		161.471		165.048				EMIRATS ARAB. UNIS	647
649	OMAN	383.573		110.820		46.411		16.016		16.016				OMAN	649
652	NORTH YEMEN	150.000		138.380		46.495		28.126		24.375				YEMEN DU NORD	652
656	SOUTH YEMEN	107.283		68.429		15.152		16.016		16.016				YEMEN DU SUD	656
660	AFGHANISTAN	668.648		67.354		41.309		6.013		6.013				AFGHANISTAN	660
662	PAKISTAN	664.841		467.988		191.593		116.678		18.001				PAKISTAN	662
664	INDIA	1.354.507		556.431		430.740		144.674		18.001				INDE	664
666	BANGLADESH	155.626		142.661		49.666		55.341		6.421				BANGLADESH	666
667	MALDIVES	1.494		1.236		1.236		118		143				MALDIVES	667
669	SRI LANKA	115.617		71.060		19.598		16.155		12.510				SRI LANKA	669
672	NEPAL	12.000		7.100		3.191		1.957		458				NEPAL	672
675	BFUTAN	768		702		180		1		64				BHUTAN	675
676	BURMA	88.072		67.657		27.643		18.955		2.517				BIRMANIE	676
680	THAILAND	535.049		394.367		182.827		100.221		43.433				THAILE	680
684	LAOS	7.067		6.527		2.900		1.626		1.626				LAOS	684
689	VIETNAM	135.688		110.985		24.557		38.013		26.117				VIETNAM	689
696	CAMBODIA	135.232		3.092		1.273		1.672		1.126				CAMBODGE	696
700	INDONESIA	1.000.526		927.729		427.534		165.444		46.225				INDONESIE	700
701	MALAYIA	558.564		320.920		184.050		45.534		26.355				MALAYIE	701
703	BRUNEI	46.431		13.456		6.775		1.566		4.233				BRUNEI	703
706	SINGAPORE	516.651		585.255		273.223		114.746		25.414				SINGAPOUR	706
708	PHILIPPINES	441.700		286.827		112.026		100.574		21.713				PHILIPPINES	708
716	MONGOLIA	3.692		2.147		1.031		1.031		1.545				MONGOLIE	716
720	CHINA	752.355		686.023		437.528		82.502		77.768				CHINE	720
724	NORTH KOREA	37.096		34.434		21.380		4.622		6.273				COREE DU NORD	724
728	SOUTH KOREA	655.275		534.098		279.124		164.260		36.627				COREE DU SUD	728
732	JAPAN	3.052.741		2.204.805		1.137.971		402.690		315.750				JAPON	732
736	TAIWAN	486.145		381.293		201.838		46.583		46.666				TAI-WAN	736
740	HONG KONG	1.167.194		724.659		258.904		135.531		112.000				HONGKONG	740
743	MACAO	17.073		15.155		8.561		6.287		165				MACAO	743
800	AUSTRALIA	2.677.773		1.446.165		803.061		158.564		237.215				AUSTRALIE	800
801	PAPUA NEW GUINEA	26.000		10.062											

TAB. 6

COMMERCE DE LA CE
par pays d'origine et de destination

export

YEAR ANNEE 1977		Nederland		Belg.-Lux.		United Kingdom		Ireland		Danmark		Destination		Code
Code	Destination	1 000 UCE	Indices 78 77	1 000 EUA	Indices 78 77	1 000 UCE	Indices 78 77	1 000 EUA	Indices 78 77	1 000 UCE	Indices 78 77	Destination	Code	
400	U.S. OF AMERICA	1.312.354		1.384.013		4.670.963		225.447		510.541		ETATS-UNIS	400	
404	CANADA	149.022		112.816		1.069.402		40.130		67.073		CANADA	404	
406	GREENLAND	1.847		136		8.152		66		100.266		GREENLAND	406	
408	ST PIERRE, MIQUELON	298		31		531		43		51		ST PIERRE, MIQUELON	408	
417	MEXICO	33.425		37.580		120.721		17.085		10.047		MEXICO	417	
413	BERMUDA	2.235		18.384		39.009		6.171		50.523		BERMUDA	413	
416	GUATEMALA	5.074		11.080		25.517		6.66		20.353		GUATEMALA	416	
421	BELIZE	2.593		174		12.445		184		1.066		BELIZE	421	
424	HONDURAS	5.457		6.049		10.647		50		2.065		HONDURAS	424	
428	EL SALVADOR	12.724		7.373		17.981		586		2.076		EL SALVADOR	428	
432	NICARAGUA	3.727		2.269		13.531		187		2.640		NICARAGUA	432	
436	COSTA RICA	4.125		7.220		16.284		2.207		2.464		COSTA RICA	436	
440	PANAMA	35.231		5.502		25.898		683		41.452		PANAMA	440	
444	PANAMA CANAL ZONE	160		52		10.495		3		147		CANAL PANAMA	444	
448	CUBA	16.360		66.996		41.877		17		72.613		CUBA	448	
452	HAITI	6.876		2.344		5.187		2		64		HAITI	452	
454	BAHAMAS	2.852		565		33.519		107		710		BAHAMAS	454	
456	TURKS & CAICOS ISL.	6.764		5.069		16.061		626		1.231		TURKS & CAICOS ISL.	456	
457	DOMINICAN REPUBLIC	1.564		199		4.461		403		677		REP. DOMINICAINE	457	
458	VIRGIN ISLANDS US	4.212		7.081		3.292		140		444		ILES VIERGES U.S.A.	458	
462	GUADALUPE	5.353		2.393		2.601		351		51		GUADALUPE	462	
464	MARTINIQUE	5.337		3.262		60.991		455		1.154		MARTINIQUE	464	
463	CAYMAN ISLANDS	1.871		700		37.706		657		1.300		CAYMAN ISLANDS	463	
469	JAMAICA	3.568		1.733		45.662		565		1.410		JAMAICA	469	
471	BARBADOS	10.141		5.220		148.720		1.221		4.532		BARBADOS	471	
473	WEST INDIES	20.34		5.301		108.298		171		1.255		WEST INDIES	473	
472	TRINIDAD & TOBAGO	20.171		26.537		63.735		2.056		11.018		TRINIDAD ET TOBAGO	472	
474	GRENADA	10.221		121.969		268.674		7.652		20.022		GRENADA	474	
476	NETHERLANDS ANTILLES	7.395		1.070		51.181		167		1.444		ANTILLES NEERLAND.	476	
480	COLOMBIA	46.791		4.093		14.486		129		1.554		COLOMBIE	480	
484	VENEZUELA	1.187		4.930		15.499		17		1.444		VENEZUELA	484	
488	GUYANA	2.374		14.603		91.034		1.471		2.461		GUYANA	488	
492	SURINAM	212.501		89.975		389.986		12.661		22.023		SURINAM	492	
496	FRANCE GUYANA	13.272		23.873		60.315		1.344		2.154		FRANCE GUYANA	496	
500	ECUADOR	6.425		3.595		18.528		1.581		2.353		ECUADOR	500	
504	PERU	2.337		1.946		9.299		58		1.154		PERU	504	
508	BRAZIL	25.374		18.573		52.886		2.421		3.556		BRAZIL	508	
512	CHILE	212.501		89.975		389.986		12.661		22.023		CHILE	512	
516	BOLIVIA	13.272		23.873		60.315		1.344		2.154		BOLIVIA	516	
520	PARAGUAY	6.425		3.595		18.528		1.581		2.353		PARAGUAY	520	
524	URUGUAY	2.337		1.946		9.299		58		1.154		URUGUAY	524	
528	ARGENTINA	5.806		5.428		29.430		1.055		1.055		ARGENTINE	528	
529	FALKLAND ISL., DEP.	50.451		35.269		199.034		1.122		11.047		ILES FALKLAND, DEP.	529	
600	CYPRUS	18.666		9.300		124.077		1.862		4.627		CYPRE	600	
604	LIBANON	38.226		45.587		74.200		1.576		7.252		LIBANON	604	
608	SYRIA	44.209		53.272		87.338		1.665		7.466		SYRIE	608	
612	IRAQ	66.314		108.448		108.448		2.341		3.155		IRAQ	612	
616	IRAN	278.886		211.199		1.006.377		17.362		70.141		IRAN	616	
624	ISRAEL	138.115		222.737		418.664		6.327		1.165		ISRAEL	624	
628	JORDAN	20.715		18.113		74.713		1.657		1.063		JORDANIE	628	
632	SAUDI ARABIA	258.355		306.458		891.648		20.886		61.356		ARABIE SAOUDITE	632	
636	KUWAIT	70.117		372.225		372.195		4.707		30.000		KUWAIT	636	
640	BAHRAIN	16.823		6.136		173.624		1.405		6.767		BAHREIN	640	
644	CATAR	15.043		6.792		179.298		1.066		6.767		CATAR	644	
648	UNITED ARAB EMIRAT	115.702		54.945		694.211		7.457		15.067		EMIRATS ARABES UNIS	648	
652	OMAN	20.485		9.773		265.497		1.255		6.767		OMAN	652	
656	NORTH YEMEN	20.357		9.071		43.404		1.665		1.665		YEMEN DU NORD	656	
660	SOUTH YEMEN	15.446		4.711		34.537		795		1.665		YEMEN DU SUD	660	
664	AFGHANISTAN	7.355		3.621		17.459		164		1.661		AFGHANISTAN	664	
668	PAKISTAN	48.214		29.702		185.121		2.572		1.160		PAKISTAN	668	
672	INDIA	6.637		229.191		424.518		2.815		1.160		INDE	672	
676	BANGLADESH	13.330		11.863		46.853		1.065		1.065		BANGLADESH	676	
680	NEPAL	17.500		4.816		254		182		1.582		NEPAL	680	
684	SRI LANKA	17.500		4.816		42.788		182		1.582		SRI LANKA	684	
688	NEPAL	17.500		4.816		42.788		182		1.582		NEPAL	688	
692	BHUTAN	17.500		4.816		42.788		182		1.582		BHUTAN	692	
696	BUKHAN	16.420		1.518		18.837		2		1.578		BUKHAN	696	
700	THAILAND	39.757		28.129		126.166		1.807		12.705		THAILANDE	700	
704	LAOS	171		1.133		518		17		17.265		LAOS	704	
708	VIETNAM	20.712		1.590		7.424		140		1.807		VIETNAM	708	
712	CAMBODIA	222.500		63.625		132.604		1.852		18.311		CAMBODGE	712	
716	INDONESIA	26.808		75.159		226.004		2.985		18.651		INDONESIE	716	
720	MALAYSIA	3.163		1.519		26.657		2.5		2.53		MALAYSIE	720	
724	BRUNEI	85.077		36.803		306.322		3.853		21.211		BRUNEI	724	
728	SINGAPORE	15.791		32.718		142.054		2.815		10.011		SINGAPOUR	728	
732	PHILIPPINES	45.471		41.745		95.219		675		14.354		PHILIPPINES	732	
736	MONGOLIA	664		4.695		1.970		64		1.226		MONGOLIE	736	
740	NORTH KOREA	21.612		35.356		116.068		675		6.220		REP. DEMOCRATIQUE	740	
744	SOUTH KOREA	200.635		147.719		712.577		36.680		138.679		REP. REPUBLICAINE	744	
748	JAPAN	35.112		43.494		94.270		8.156		8.266		JAPON	748	
752	TAIWAN	65.551		151.122		1.828		3.515		2.450		TAI-WAN	752	
756	HONG KONG	16		2		2		2		2		HONGKONG	756	
760	MACAO	16		2		2		2		2		MACAO	760	
800	AUSTRALIA	153.482		93.839		1.165.671		30.321		35.616		AUSTRALIE	800	
804	PAPUA NEW GUINEA	2.211		1.113		15.397		80		461		PAPOUA-Nouvelle-Guinée	804	
808	AUSTRALIAN OCEANIA	13		24		1.389		5		72		OCEANIE AUSTRAL.	808	
812	NAURU	97		48		733		11		11		NAURU	812	
816	NEW ZEALAND	35.384		15.769		429.696		3.561		7.467		Nouvelle-Zélande	816	
820	AMERICAN OCEANIA	97		48		1.570		68		53		OCEANIE AMERICAINE	820	
824	NEW CALEDONIA, DEP.	3.267		2.103		2.919		5		466		NCL. CALÉDONIE, DEP.	824	
828	WALL IS., FUTUNA ISL.	65		47		4.548		146		61		WALLIS ET FUTUNA	828	
832	BRITISH OCEANIA	278		32		255		2		75		OCEANIE BRITANN.	832	
836	NEW ZEALAND OCEANIA	1.291		250		19.252		100		345		OCEANIE NCL.-ZÉLANDE	836	
840	F.I.J.	113		103		942		2		1.226		FIDJI	840	
844	NEW HEBRIDES	66		5		666		1		1.226		NCL. VALLÉES-HEBRIDES	844	
848	TONGA	5		31		91		1		12		TONGA	848	

import

DECEMBER-DECEMBRE 1978		EUR-9		EUR-6		Deutschland		France		Italia		Origine		Code
Code	Origin	1 000 EUA	Indices 78/77	1 000 UCE	Indices 78/77	1 000 EUA	Indices 78/77	1 000 UCE	Indices 78/77	1 000 EUA	Indices 78/77	1 000 UCE	Indices 78/77	
	GRAND TOTAL	33.227.527	110	27.193.610	117	8.433.515	103	5.703.295	107	6.426.335	145	PCNDE		
	INTRA-EC (EUR-9)	16.641.427	110			4.049.031	103	2.878.340	110	2.566.370	146	INTRA-CE (EUR-9)		
	EXTRA-EC (EUR-5)	16.586.100	110			4.384.484	102	2.824.955	104	3.859.965	150	EXTRA-CE (EUR-9)		
	CLASS 1	6.462.586	112	6.239.395	116	2.467.160	108	1.220.124	110	1.771.015	145	CLASS 1		
	OTH. WFST. FLOPPE	2.553.280	112	2.176.687	116	1.000.185	108	525.464	109	466.461	141	AELI		
	USA AND CANADA	3.031.709	122	2.212.354	119	2.872.304	100	2.337.656	105	2.002.257	136	AL. EUR. CCCIC.		
	OTHERS CLASS 1	1.472.015	101	1.010.798	114	781.040	118	433.233	112	453.642	136	USA ET CANADA		
	CLASS 2	6.654.310	107	5.703.047	109	1.454.861	95	1.386.741	100	1.352.640	154	CLASS 2		
	ACP (53)	1.642.365	99	856.450	98	247.039	96	226.063	94	131.864	136	ACP (53)		
	DOM	25.175	118	25.951	122		3	24.661	122	1.240	171	DCP		
	TOM	30.584	111	18.127	107	4.365	46	4.295	253	1.240	171	TCM		
	OTHERS CLASS 2	5.551.796	108	4.807.519	111	1.203.390	97	1.121.728	101	1.557.433	155	AL. CLASSE 2		
	CLASS 3	1.476.764	111	1.175.726	111	454.995	95	201.651	95	360.543	141	CLASS 3		
	EASTERN FLOPPE	1.220.291	111	1.087.022	110	478.866	95	183.271	96	313.653	134	ELRCE ORIENTALE		
	OTHERS CLASS 3	106.473	115	92.704	127	26.109	97	18.620	107	37.890	230	AL. CLASSE 3		
	MISCELLANEOUS	52.036	65	41.081	197	9.468	154	16.291	142	5.162	215	DIVERS AKA CLASSE		
	EUROPE	21.530.580	110	18.133.634	112	5.759.406	102	3.621.521	108	2.657.536	147	ELRCE		
	AFRICA	2.435.655	110	2.014.284	117	570.085	97	476.650	113	464.657	150	AFRICALE		
	AMERICA	3.050.316	116	2.918.872	114	1.028.565	106	555.944	108	662.102	140	AMERICALE		
	ASIA	4.658.654	106	3.908.365	109	1.003.823	108	551.211	100	1.060.329	141	ASIE		
	OCEANIA	275.676	85	177.372	97	6.169	100	26.260	76	56.112	122	CCFANTIF		
001	FRANCE	3.106.705	115	2.679.983	115	936.727	98	522.595	100	521.703	147	FRANCE		001
002	BELGIUM-LUXEMBOURG	2.236.345	110	2.016.328	115	698.799	104	622.595	100	226.163	166	BELGIQUE-LUXEM.		002
003	NETHERLANDS	2.426.541	99	2.111.523	102	1.059.712	100	1.059.712	100	266.322	133	PAYS-BAS		003
004	F.R. OF GERMANY	4.068.416	112	3.815.721	113			1.074.256	100	1.160.047	144	R.F. D'ALLEMAGNE		004
005	ITALY	1.754.517	113	1.531.297	113	735.199	110	551.006	104	785.820	171	ITALIE		005
006	UNITED KINGDOM	1.758.630	115	1.483.342	118	456.253	116	306.006	104	285.820	141	ROYAUME-UNI		006
007	IRELAND	271.612	97	115.564	118	33.846	92	36.071	157	16.331	206	IRLANDE		007
008	DENMARK	357.857	100	276.591	104	128.345	115	38.327	115	63.000	132	DANEMARK		008
024	ICELAND	17.751	125	7.680	83	6.048	161			667	23	ISLANDE		024
025	FAROE ISLANDS	9.135	140	4.447	74			241		1.522	110	FIES FERCE		025
026	NORWAY	435.372	104	248.922	171	147.241	59	1.086		15.629	216	ACREVEGE		026
030	SWEDEN	116.522	113	55.837	124	183.942	101	85.866	100	122.107	116	SIEDE		030
032	FINLAND	254.136	104	131.489	100	61.149	97	24.886	116	166.665	139	FINLANDE		032
036	SWITZERLAND	691.148	113	768.813	117	325.179	113	122.556	107	168.665	146	AL. SUISSE		036
038	AUSTRIA	470.810	117	417.843	117	244.017	112	27.715	120	112.238	133	AL. AUTRICHE		038
040	PORTUGAL	161.680	107	140.579	109	132.249	102	150.563	103	74.216	133	PORTUGAL		040
042	SPAIN	566.880	107	470.579	109	132.249	102	150.563	103	74.216	133	ESPAGNE		042
043	ANDORRA	437	166	435	186	100	435	264	151	47	55	ANDORRE		043
044	GIBRALTAR	98	77	77	94	77	94	1		7	16	GIBRALTAR		044
045	VATICAN CITY STATE	13	100	13	73	3	10	1		1	1	CITE DU VATICAN		045
046	MALTA	13.116	98	5.184	73	6.323	100	326	54	1.128	176	YUGOSLAVIE		046
048	YUGOSLAVIA	147.735	95	142.492	99	5.564	91	1.056	100	66.728	128	YUGOSLAVIE		048
050	GREECE	157.738	115	146.470	123	69.390	108	18.221	95	42.546	131	GRCE		050
052	TURKEY	70.625	102	65.784	117	22.912	87	22.912	87	14.521	135	TURQUIE		052
056	SOVIET UNION	655.073	112	561.200	113	213.305	94	77.676	74	151.511	155	UNION SOVIETIQUE		056
058	GERMAN DEM. REP.	262.005	95	143.175	95			13.688	160	11.710	127	REP. DEM. ALLEMANDE		058
062	POLAND	245.476	124	190.291	117	70.832	91	53.688	100	11.710	127	POLGNE		062
062	CZECHOSLOVAKIA	103.100	107	86.939	103	48.712	99	7.556	70	11.622	148	TCHECOSLOVACQUE		062
064	HUNGARY	55.153	92	90.512	92	59.500	100	6.166	90	22.006	146	HONGRIE		064
066	ROMANIA	88.307	110	82.794	111	32.204	95	16.716	162	18.635	53	ROUMANIE		066
068	BULGARIA	30.328	113	28.577	112	11.309	115	5.545	111	6.000	127	BULGARIE		068
070	ALBANIA	2.644	151	2.798	150	1.024	233	143	52	1.221	132	ALBANIE		070
202	CANARY ISLANDS	15.581	81	5.978	53	1.349	56	414	56	183	153	ILES CANARIES		202
204	MOROCCO	51.051	55	85.366	101	20.552	80	40.554	106	12.135	210	MAROC		204
205	CEUTA AND MELILLA											CEUTA ET MELILLA		205
208	ALGERIA	234.465	132	223.792	128	111.659	124	41.163	70	60.466	217	ALGERIE		208
212	LIBYIA	70.825	166	70.422	170	13.525	91	15.024	107	24.152	449	LIBYE		212
216	LIBYA	378.168	121	373.416	128	113.513	77	13.161	268	20.566	166	LIBYE		216
220	EGYPT	150.574	231	131.010	262	9.844	167	2.664	109	113.260	314	EGYPTE		220
224	SUDAN	15.025	133	13.996	133	1.762	166	6.651	133	6.251	167	SUDAN		224
228	MAURITANIA	6.235	73	5.456	110	700	43	1.140	117	1.666	60	MALITANIE		228
232	MALI	4.035	118	3.590	110	16	16	2.108	120	5.200	40	MALI		232
240	UPPER VOLTA	1.321	54	1.073	66	593	100	2.108	120	5.200	40	HAUT-VOLTA		240
244	NIGER	13.584	125	13.579	111	228	100	1.248	100	131	328	NIGER		244
244	CHAD	1.718	111	1.475	111	228	100	1.075	100	66	150	TCHAD		244
247	REP. OF CAPE VERDE	1	11									REP. DU CAP-VERT		247
248	SENEGAL	12.135	47	10.299	45	490	104	6.250	47	1.153	26	SENEGAL		248
252	GAMBIA	1.000	9									GAMBIE		252
256	GUINEA BISSAU	1.000	113									GUINEE BISSAU		256
260	GUINEA	5.780	70	5.534	69	3.013	83	546	52	1.574	57	GUINEE		260
264	SIERRA LONE	14.366	88	3.674	110	1.011	55	605	223	2.239	26	SIERRA LEONE		264
268	LIBERIA	31.055	114	29.105	113	1.022	95	4.066	70	5.000	240	LIBERIA		268
272	IVORY COAST	165.675	116	102.630	82	25.715	82	36.245	111	24.161	112	COTE-D'IVOIRE		272
276	GHANA	24.213	113	11.912	82	6.345	111	6.000	70	1.421	78	GHANA		276
280	TOGO	8.352	72	8.322	76	700	331	1.599	64	1.457	71	TCCG		280
284	BENIN (DANOMEY)	613	81	457	76	75	465	322	61	322	61	BENIN (DANOMEY)		284
288	NIGERIA	322.613	107	276.437	105	102.374	101	61.781	83	15.031	268	NIGERIA		288
302	CAMEROON	50.038	92	45.256	93	7.544	62	17.676	65	6.516	82	CAMEROUN		302
306	CENTRAL AFRICAN REP.	3.630	96	3.538	97	294	22	1.766	59	6.523	82	REP. CENTRAFRICAINE		306
310	EQUATORIAL GUINEA													

import

DECEMBER-DECEMBRE 1978		Nederland		Belg.-Lux.		United Kingdom		Ireland		Danmark			
Code	Origin	1 000 UCE	Indices 78/77	1 000 EUA	Indices 78/77	1 000 UCE	Indices 78/77	1 000 EUA	Indices 78/77	1 000 UCE	Indices 78/77	Origine	Code
	GRAND TOTAL	3.518.544	104	3.109.427	103	4.688.255	100	276.604	57	1.025.058	108	MADE	
	INTRA-EC (EUR-9)	2.042.597	104	2.092.711	104	1.937.813	100	265.852	100	503.273	110	INTRA-CE (EUR-9)	
	EXTRA-EC (EUR-5)	1.475.947	104	1.016.716	101	2.750.442	100	106.712	50	521.785	106	EXTRA-CE (EUR-5)	
	CLASS 1	666.915	109	514.087	109	1.783.616	104	64.800	105	375.265	101	CLASSE 1	
	EFTA	154.526	105	177.451	114	547.501	105	15.676	104	17.324	106	AELE	
	OTH. WEST. EUROPE	64.575	101	45.284	98	104.811	98	34.352	113	7.845	100	ALT. EUR. CCCID.	
	OTHER CANADA	327.538	118	211.601	111	709.119	127	11.621	119	21.221	105	USA ET CANADA	
	OTHERS CLASS 1	74.476	93	79.751	104	422.185	81					ALT. CLASSE 1	
	CLASS 2	687.723	55	440.882	93	863.660	56	27.601	65	100.002	113	CLASSE 2	
	ACP (53)	145.526	105	95.839	93	170.140	103	4.272	42	11.402	104	ACP (53)	
	DOM	6.667	10	12	AS	347	114			2.872	53	DOM	
	OTHERS CLASS 2	534.520	51	345.028	93	680.316	54	23.228	72	85.723	115	ALT. CLASSE 2	
	CLASS 3	113.790	148	58.107	104	196.476	108	10.036	100	50.524	132	CLASSE 3	
	EASTERN EUROPE	108.115	155	55.900	106	184.925	112	5.740	100	46.634	130	FLRCP ORIENTALE	
	OTHERS CLASS 3	5.675	57	2.207	63	11.541	70	298	127	1.630	71	ALT. CLASSE 3	
	MISCELLANEOUS	7.517	AS	3.642	238	6.688	13	4.265	60			DIVERS AKA CLASSE	
	EUROPE	2.413.013	106	2.371.346	105	2.675.060	101	298.220	100	824.066	107	EUROPE	
	AFRICA	172.028	112	136.964	95	404.670	86	3.609	55	17.356	135	AFRIQUE	
	AMERICA	415.611	92	557.500	106	153.088	101	37.509	65	112.324	132	AMERIQUE	
	ASIA	503.423	92	575.545	94	684.340	94	32.115	67	75.342	82	ASIE	
	OCEANIA	7.550	73	10.782	90	95.861	76	875	121	1.066	104	OCEANIE	
001	FRANCE	272.102	110	539.451	109	357.799	112	18.705	135	50.215	125	FRANCE	001
002	BELGIUM-LUXEMBOURG	545.391	118							21.674	67	BELGIQUE-LUXEG.	002
003	NETHERLANDS			429.377	89	244.327	75	13.758	138	51.253	142	PAYS-BAS	003
004	F.R. OF GERMANY	835.014	56	746.331	106	570.773	111	23.555	85	151.643	103	R.F. D'ALLEMAGNE	004
005	ITALY	124.300	115	120.308	110	221.752	116	5.324	85	33.640	131	ITALIE	005
006	UNITED KINGDOM	211.658	56	230.455	119			156.295	102	118.563	106	ROYAUME-UNI	006
007	IRELAND	15.616	100	10.497	96	153.656	85			2.342	135	IRLANDE	007
008	DENMARK	30.713	126	16.292	111	118.040	118	2.126	145			DANEMARK	008
024	ISLAND	271	30	353	70	9.425	203			636	78	ISLANDE	024
025	FAROE ISLANDS	53		133	341	1.629	143			2.844	84	ILES FROEE	025
028	NORWAY	23.578	115	19.592	128	149.062	116	1.255	55	40.065	51	NORVEGE	028
030	SWEDEN	72.108	116	55.873	121	153.088	101	4.530	101	12.647	65	SUEDE	030
032	FINLAND	17.116	84	5.507	70	69.318	104	3.571	155	16.532	111	FINLANDE	032
036	SWITZERLAND	56.346	55	74.990	118	102.858	55	3.227	166	16.210	52	SUISSE	036
038	AUSTRIA	21.288	54	11.254	99	28.252	117	675	100	12.640	116	AUTRICHE	038
040	PORTUGAL	5.219	132	5.882	98	35.348	61	674	51	3.745	120	PORTUGAL	040
042	SPAIN	40.883	128	32.268	105	81.600	80	2.876	86	11.525	117	ESPAGNE	042
044	ANDORRA	12		100								ANDORRE	044
044	GIBRALTAR	1		AS		21	47					GIBRALTAR	044
045	VATICAN CITY STATE	1	50			2						CITE DU VATICAN	045
046	MALTA	721	118	691	17	7.740	102	70	500	118	64	MALTE	046
048	YUGOSLAVIA	8.106	141	3.468	84	4.181	55	61	101	1.004	135	YUGOSLAVIE	048
050	GREECE	10.386	127	5.517	135	9.259	86	121	106	1.636	65	GRECE	050
052	TURKEY	4.808	115	3.193	101	4.377	106	160	88	1.636	65	TURQUIE	052
056	SOVIET UNION	53.846	238	24.462	115	110.511	101	5.661	160	21.701	130	UNION SOVIETIQUE	056
058	GERMAN DEM. REP.	6.515	121	8.228	78	14.657	111	627	50	1.530	55	REP. DEM. ALLEMANDE	058
060	POLAND	13.200	103	12.687	128	36.275	179	2.335	87	15.635	168	POLGNE	060
062	CZECHOSLOVAKIA	6.035	104	3.712	101	11.445	112	776	87	5.001	114	TCHECOSLOVACQUE	062
064	HUNGARY	6.016	102	1.851	104	6.195	64	126	85	2.415	83	HONGRIE	064
066	ROMANIA	12.241	162	1.198	104	4.927	111	58	65	468	67	ROUMANIE	066
068	BULGARIA	531	57	2.740	82	900	65	113	55	738	275	BULGARIE	068
070	ALBANIA	288	206	22	100	24	300			62	220	ALBANIE	070
202	CANARY ISLANDS	3.825	52	107	5	13.056	108	12	4		100	ILES CANARIES	202
205	MARCCO	5.407	51	6.274	70	5.168	85	10	2	507	44	MARCCO	205
208	CANTANC MELILLA											CELTA ET MELILLA	208
212	ALGERIA	2.635	AS	7.811	83	10.528	277			155	237	ALGERIE	212
216	TUNISIA	3.547	132	1.820	182	270	24	266	158	75	54	TUNISIE	216
220	LIBYA	4.776	46			4.752	22					LIBYE	220
224	EGYPT	3.314	66	1.929	384	19.327	126				237	EGYPTE	224
228	SUDAN	70	138	21		779	67			62	113	SUDAN	228
232	MAURITANIA			954	105							MALRITANIE	232
236	MALI	1.032	AS			67	AS			278	252	MALI	236
240	UPPER VOLTA	1	2	7		48	5					HALTE-VOLTA	240
244	NIGER					5	17					NIGER	244
248	CHAD	48		58	157	128	AS			115		CHAD	248
252	REP. OF CAPE VERDE											REP. DU CAP-VERT	252
256	SENEGAL	305	113	91	34	1.850	4					SENEGAL	256
260	GAMBIA	1										GAMBIE	260
264	GUINEA BISSAU			1	AS	142	120			104		GUINEE BISSAU	264
268	GUINEA			107	AS	10.398	120			414	AS	GUINEE	268
272	SIERRA LEONE	2.487	124	1.255	52	2.335	148			175	35	SIERRA LEONE	272
276	LIBERIA	7.056	377	1.255	52	2.335	148			124	40	LIBERIA	276
280	IVORY COAST	12.787	54	3.009	123	6.316	88	800	150	600	82	COTE-D'IVOIRE	280
284	GHANA	1.655	64	1.701	78	11.150	277	465	65			GHANA	284
288	TOGO	3.567	128	604	84	70	AS			256	455	TOGO	288
292	BENIN (DAHOMEY)			20								NIGERIA (DAHOMEY)	292
296	NIGERIA	75.557	136	14.094	66	38.394	108	152	20	7.830	455	NIGERIA	296
300	CAMEROON	14.663	104	2.299	208	660	45			62	73	CAMEROUN	300
304	CENTR. AFRICAN REP.			779	85	97	192					REP. CENTRAFRICAINE	304
308	EQUATORIAL GUINEA											GUINEE EQUATORIALE	308
312	SAO TOME, PRINCE	157	75E			182	136			6	100	SAC TOME, PRINCIP	312
316	GABON	1.735	56	95	226	245	73			64	11	GABON	316
320	CONGO	1.717	68	1.095	174	6.367	51			61	55	CONGO	320
324	ZAIRE			60.139	101							ZAIRE	324
328	RWANDA	14	7	309	94	207	714					RWANDA	328
332	BURUNDI	148	130	1.341	92	15	2			7	28	BURUNDI	332
336	ST HELENA AND DEP.											ST HELENE ET DEP.	336
340	ANGOLA	2.577	138	34	31	19	5E					ANGOLA	340
344	ETHIOPIA	488	58	153	75	1.161	233			62	22	ETHIOPIE	344
348	JIBUTI					5						JIBOUTI	348
352	SOMALIA	1		4	67		56					SOMALIE	352
356	KENYA	2.852	61	1.139	75	7.501	108			343	35	KENYA	356

TRADE OF THE EC
by countries of origin and destination

TAB. 6

import

DECEMBER-DECEMBRE 1978		EUR-9		EUR-6		Deutschland		France		Italia		Origine		Code	
Code	Origin	1 000 EUA	Indices 78/77	1 000 UCE	Indices 78/77	1 000 EUA	Indices 78/77	1 000 UCE	Indices 78/77	1 000 EUA	Indices 78/77	1 000 UCE	Indices 78/77		
400	U.S. OF AMERICA	2.658.526	125	1.580.598	121	657.209	115	256.053	113	255.133	147	103.133	147	ETATS-UNIS	400
404	CANADA	372.783	101	231.756	106	83.831	113	40.286	102	54.705	57	4.705	57	CANADA	404
406	GREENLAND	5.810	145	2.684	313	17	2	2.655	4	4	4	4	4	GREENLAND	406
408	ST. PIERRE, MIQUELON	5.810	700	2.684	200	17	2	2.655	4	4	4	4	4	ST. PIERRE, MIQUELON	408
412	MEXICO	34.622	67	27.955	84	8.708	43	6.111	200	6.075	124	1.275	124	MEXIQUE	412
413	BERMUDA	6.887	150	1.722	55	2	2	1.54	154	1.54	102	1.54	102	BERMUDAS	413
416	GUATEMALA	11.375	75	10.943	79	6.351	71	1.000	217	1.000	100	1.000	100	GUATEMALA	416
421	BELIZE	4.85	11	29	27	1.971	179	1.971	179	1.971	117	1.971	117	BELIZE	421
424	HONDURAS	4.284	30	4.045	49	1.971	179	1.971	179	1.971	117	1.971	117	HONDURAS	424
432	NICARAGUA	15.319	52	15.180	70	8.689	66	2.67	103	2.400	271	2.400	271	EL SALVADOR	432
436	COSTA RICA	11.243	75	10.523	72	1.910	41	3.333	103	4.222	272	4.222	272	COSTA RICA	436
444	PANAMA	5.485	56	5.258	58	4.305	46	1.000	103	3.447	155	3.447	155	PANAMA	444
444	PANAMA CANAL ZONE	10.42	300	5.540	150	1.453	461	2.4	120	2.671	151	2.671	151	CANAL PANAMA	444
448	CUBA	1.541	64	1.369	64	56	89	684	46	665	46	665	46	CUBA	448
452	HAITI	25.658	54	22.673	63	13.772	62	500	103	500	117	500	117	HAITI	452
453	BAHAMAS	251	251	22.673	63	13.772	62	500	103	500	117	500	117	BAHAMAS	453
454	TURKS, CAICOS ISL.	251	251	22.673	63	13.772	62	500	103	500	117	500	117	TURKS, CAICOS ISL.	454
456	DOMINICAN REPUBLIC	7.134	200	5.976	257	774	101	220	24	2.225	215	2.225	215	REP. DOMINICAINE	456
457	VIRGIN ISLANDS US	4.265	96	4.258	96	7	7	4.220	56	4.220	56	4.220	56	ISLES VIERGES E.-USA	457
462	MARTINIQUE	5.683	75	5.683	78	27	27	4.456	65	1.182	174	1.182	174	MARTINIQUE	462
463	CAYMAN ISLANDS	25	25	27	90	27	27	27	300	27	300	27	300	ILES CAYMAN	463
464	JAMAICA	4.622	75	4.655	77	232	71	100	NS	40	40	40	40	JAMAIQUE	464
469	BARBADOS	423	300	85	370	21	21	22	NS	75	75	75	75	LA BARBADOISE	469
471	WEST INDIES	4.610	146	110	110	22	22	22	NS	75	75	75	75	INDIES OCCIDENTALES	471
472	TRINIDAD, TOBAGO	6.504	155	5.661	85	2.782	65	500	344	1.442	120	1.442	120	TRINIDAD ET TOBAGO	472
473	GRENADA	6.504	155	5.661	85	2.782	65	500	344	1.442	120	1.442	120	GRENADA	473
476	NETHERL. ANTILLES	11.453	73	9.028	95	3.171	51	1.000	14	1.000	14	1.000	14	ANTILLES NEERLAND.	476
480	COLOMBIA	64.780	101	61.259	105	40.629	106	4.336	60	3.000	123	3.000	123	COLOMBIE	480
484	VENEZUELA	56.552	143	37.930	111	7.368	60	4.274	44	21.000	152	21.000	152	VENEZUELA	484
488	GUYANA	15.363	140	2.522	154	1.732	60	1.000	104	1.000	104	1.000	104	GUYANA	488
492	SURINAM	9.411	116	7.162	101	1.732	60	1.000	104	1.000	104	1.000	104	SURINAM	492
496	FRENCH GUIANA	45	23	35	18	8	100	27	17	27	17	27	17	GUIANE FRANCAISE	496
500	ECUADOR	10.463	76	9.716	74	3.654	45	1.245	45	3.200	56	3.200	56	EQUATEUR	500
504	PERU	22.290	101	20.572	102	5.528	73	2.572	66	7.270	103	7.270	103	PEROU	504
508	BRAZIL	22.461	106	186.848	190	56.340	61	4.000	104	51.000	395	51.000	395	BRESIL	508
512	CHILE	5.078	105	56.078	190	27.515	112	6.100	104	24.400	325	24.400	325	CHILI	512
516	BOLIVIA	5.664	65	3.598	64	1.064	113	1.000	40	4.400	43	4.400	43	BOLIVIE	516
520	PARAGUAY	15.650	225	17.117	219	5.342	209	1.777	101	6.000	433	6.000	433	PARAGUAY	520
524	URUGUAY	14.244	88	11.703	102	5.357	101	1.254	56	3.613	145	3.613	145	URUGUAY	524
528	ARGENTINA	14.232	114	145.271	120	41.705	115	15.871	105	54.678	145	54.678	145	ARGENTINE	528
529	FALKLAND ISL., DEP.	90	525	90	818	90	818	90	90	90	90	90	90	ILES FALKLAND, DEP.	529
600	CYPRUS	14.405	115	2.297	130	915	115	90	55	641	465	641	465	CHYPRE	600
604	LEBANON	1.515	85	1.396	86	528	54	245	44	316	133	316	133	LIBAN	604
608	SYRIA	43.872	107	43.399	107	3.740	75	14.723	175	24.723	100	24.723	100	SYRIE	608
612	IRAQ	567.653	135	523.309	133	25.312	62	176.763	65	260.167	72	260.167	72	IRAQ	612
616	IRAN	451.898	66	389.069	76	107.267	62	84.466	147	116.547	95	116.547	95	IRAN	616
624	ISRAEL	100.455	175	76.320	123	24.233	100	16.100	142	11.431	100	11.431	100	ISRAEL	624
628	JORDAN	1.401	111	1.198	109	179	50	100	10	100	10	100	10	JORDANIE	628
632	SAUDI ARABIA	1.150.598	107	1.075.610	107	140.978	100	221.328	67	320.400	135	320.400	135	ARABIE SAOUDITE	632
636	KUWAIT	317.302	140	212.659	134	54.002	554	27.182	112	21.348	32	21.348	32	KOWEIT	636
640	QATAR	1.052	31	56.060	118	5.215	93	30.718	245	7.000	64	7.000	64	CATAR	640
644	UNITED ARAB EMIRAT	158.813	65	169.801	73	39.048	48	75.367	81	22.700	142	22.700	142	EMIRATS ARAB. UNIS	644
649	OMAN	21.102	526	9.710	525	9.750	262	2.62	6	6	6	6	6	OMAN	649
652	NORTH YEMEN	175	157	163	146	8	8	7	7	140	123	140	123	YEMEN DU NORD	652
656	SOUTH YEMEN	4.645	157	4.635	152	3.829	107	471	114	4.000	266	4.000	266	YEMEN DU SUD	656
660	AFGHANISTAN	7.578	105	6.330	112	6.063	102	2.626	127	5.256	154	5.256	154	AFGHANISTAN	660
662	PAKISTAN	22.578	105	16.702	112	21.418	100	16.155	101	14.244	101	14.244	101	PAKISTAN	662
664	INDIA	100.430	60	73.178	107	1.749	110	1.085	42	2.186	78	2.186	78	INDE	664
666	BANGLADESH	5.668	68	6.435	62	73	73	1.085	42	2.186	78	2.186	78	BANGLADESH	666
667	MALDIVES	73	73	73	73	73	73	73	73	73	73	73	73	MALDIVES	667
669	SRI LANKA	10.612	102	7.971	141	2.861	121	2.023	154	1.436	114	1.436	114	SRI LANKA	669
672	NEPAL	565	124	459	110	151	62	142	127	146	146	146	146	NEPAL	672
675	BHUTAN	2.647	56	969	49	109	15	155	212	155	110	155	110	BHUTAN	675
676	BURMA	2.647	56	969	49	109	15	155	212	155	110	155	110	BIRMANIE	676
680	THAILAND	81.285	127	75.125	128	25.758	128	12.167	147	5.335	147	5.335	147	THAILANDE	680
684	LAOS	14	14	14	38	14	38	14	13	13	13	13	13	LAOS	684
696	VIENTIAN	595	153	97	150	485	122	395	347	395	563	395	563	VIENTIAN	696
700	INDONESIA	59.636	106	85.579	108	21.757	80	16.263	132	20.153	265	20.153	265	INDONESIE	700
701	MALAYSIA	125.504	137	101.504	148	31.953	139	25.003	185	22.852	178	22.852	178	MALAYESIA	701
703	BRUNEI	142	NS	116	97	17.113	100	7.647	65	7.647	114	7.647	114	BRUNAI	703
706	SINGAPORE	52.018	101	43.146	104	18.505	96	4.000	50	2.523	231	2.523	231	SINGAPOUR	706
708	PHILIPPINES	40.752	97	36.044	104	23.505	92	14.000	50	2.523	231	2.523	231	PHILIPPINES	708
716	MONGOLIA	50.821	115	59.595	206	23.577	23	14.000	50	2.523	231	2.523	231	MONGOLIE	716
720	CHINA	50.821	111	77.993	123	23.577	23	14.000	50	2.523	231	2.523	231	CHINE	720
724	NORTH KOREA	4.360	148	3.600	155	585	26	534	420	2.401	181	2.401			

TAB. 6

COMMERCE DE LA CE
par pays d'origine et de destination

import

DECEMBER-DECEMBRE 1978		Nederland		Belg.-Lux.		United Kingdom		Ireland		Danmark			
Code	Origin	1 000 UCE	Indices 78/77	1 000 EUA	Indices 78/77	1 000 UCE	Indices 78/77	1 000 EUA	Indices 78/77	1 000 UCE	Indices 78/77	Origine	Code
400	U.S.OF AMERICA	300.565	115	185.634	111	578.560	135	31.724	124	68.034	141	ETATS-UNIS	400
404	CANADA	26.965	106	25.967	108	130.555	53	2.657	55	7.811	134	CANADA	404
406	GREENLAND	5	50			254				2.872	53	GREENLAND	406
408	ST PIERRE, MIQUELON											ST PIERRE, MIQUELON	408
412	MEXICO	2.811	185	1.447	80	5.559	56	5	150	1.058	134	MEXICO	412
413	BERMUDA	730	81	1	25	5.165	NS					BERMUDA	413
416	GUATEMALA	1.444	66	750	59	309	156			87	28	GUATEMALA	416
421	BELIZE					56	8					BELIZE	421
424	HONDURAS	822	150	497	196	119	124	4	40	116	76	HONDURAS	424
428	EL SALVADOR	3.358	27	418	15	3.096	126			202	202	EL SALVADOR	428
432	NICARAGUA	244	52	276	16	310	456			356	431	NICARAGUA	432
436	COSTA RICA	868	37	445	116	129	177			303	303	COSTA RICA	436
440	PANAMA	513	181	249	39	55	28			158	102	PANAMA	440
444	PANAMA CANAL ZONE			6		27						CANAL PANAMA	444
448	CUBA	1.375	126	38	247	740	114			3	1	CUBA	448
452	HAITI	302	68	62	17	56	114			16	36	HAITI	452
453	BAHAMAS	5.322	66	2.479	315	1.261	85	1.602	25	62	2	BAHAMAS	453
454	TURKS, CAICOS ISL.					251						TURKS, CAICOS ISL.	454
456	DOMINICAN REPUBLIC	35	35	2.708	NS	1.122	NS			36	240	REP. DOMINICAINE	456
457	VIRGIN ISLANDS US											ISLES VIERGES C. USA	457
462	GUADALUPE			12	NS	3				4	400	GUADALUPE	462
463	MARTINIQUE					1				1		MARTINIQUE	463
464	CAYMAN ISLANDS					2						ISLES CAYMAN	464
466	JAMAICA	40	3			4.300	53			36	70	JAMAICA	466
465	BARBADOS	4	100	16	267	310	313			21	225	LA BARBACE	465
471	WEST INDIES			1	4	4.500	151					ISLES OCCIDENTALES	471
472	TRINIDAD, TOBAGO	524	44	1		3.420	70			3	150	TRINIDAD ET TOBAGO	472
473	GRENADA	12				695	146					GRENADA	473
476	NETHERL. ANTILLES	5.856	366			2.425	40					ANTILLES NEEFLAND.	476
480	COLOMBIA	10.343	120	2.095	61	1.529	35			41	14	COLOMBIE	480
484	VENEZUELA	545	165	4.177	434	8.800	162			1.541	165	VENEZUELA	484
488	GUYANA	18	28	120	200	12.825	122			5.822	1	GUYANA	488
492	SURINAM	3.752	175	312	126	2.260	122			5	5	SURINAM	492
496	FRENCH GUIANA					10						GUIANEE FRANCAISE	496
500	ECUADOR	665	53	263	150	258	110			44	37	ECUADOR	500
504	PERU	2.633	723	2.458	122	1.552	89			165	161	PERU	504
508	BRAZIL	25.590	63	5.594	75	33.726	142			528	46	BRESIL	508
516	BOLIVIA	66	28	2.477	579	1.741	116			11.342	106	BOLIVIE	516
520	PARAGUAY	1.055	155	331	37	1.752	724			626	58	PARAGUAY	520
524	URUGUAY	730	48	749	321	2.478	54			166	166	URUGUAY	524
528	ARGENTINA	15.567	85	12.844	106	11.799	71			217	30	ARGENTINE	528
529	FALKLAND ISL., DEP.									6.645	107	ILES FALKLAND, DEP.	529
600	CYPRUS	370	74	176	79	11.468	117			81	43	CYPRUS	600
604	LEBANON	242	165	51	45	464	108			17		LIBAN	604
608	SYRIA	34	378	149	4	406	100			67	106	SYRIE	608
612	IRAQ	24.876	28	175	1	60.180	112			4.151	54	IRAQ	612
616	IRAN	36.475	28	44.315	58	38.096	126			2.308	33	IRAN	616
624	ISRAEL	11.553	107	10.891	114	22.000	138			2.548	48	ISRAEL	624
628	JORDAN			44	35	203	122					JORDANIE	628
632	SAUDI ARABIA	118.632	53	138.064	138	110.264	109			7.077	58	ARABIE SAOUDITE	632
636	KUWAIT	55.795	195	14.327	166	98.011	150			1.741	NS	KOUEITE	636
640	BAHRAIN			229	192	729	134					BAHREIN	640
644	QATAR	2.723	50	9.326	52	1.749	463					QATAR	644
647	UNITED ARAB EMIRAT	24.038	174	8.590	60	29.010	53				200	EMIRATS ARAB. UNIS	647
649	OMAN	6.350		6	200	1.990	529					OMAN	649
652	NORTH YEMEN					16	NS					YEMEN DL NCCF	652
656	SOUTH YEMEN					14	NS					YEMEN DL SLC	656
660	AFGHANISTAN	1.017	616	206	NS	1.245	130			103	21	AFGHANISTAN	660
664	INDIA	8.454	140	12.807	91	5.186	88			196	147	INDIE	664
666	BANGLADESH	647	65	768	31	20.867	77			2.242	80	BANGLADESH	666
667	MALDIVES					3.364	85			42	12	MALDIVES	667
669	SRILANKA	1.223	152	428	310	2.153	57			255	47	SRILANKA	669
672	NEPAL	7	12	13		101	306					NEPAL	672
676	BHUTAN											BHUTAN	676
680	THAILAND	23.596	122	8.269	102	4.133	112			151	112	THAILANDE	680
684	LAOS			1		1						LAOS	684
690	VICTNAM	44	34	13	325	16	800					VICTNAM	690
696	CAMBODGE											CAMBODGE	696
700	INDONESIA	12.515	48	2.891	74	4.008	108			16	2	INDONESIE	700
704	MALAYSIA	15.598	114	6.038	114	21.303	56			487	66	MALAYSIA	704
708	BRUNEI					26	271					BRUNEI	708
716	SINGAPORE	8.439	87	2.724	112	7.868	125			315	53	SINGAPOUR	716
720	HONGKONG	213	318	1.266	64	2.861	61			34	37	HONGKONG	720
724	CHINA	6.555	51	1.813	55	9.805	66			254	128	CHINE	724
728	NORTH KOREA	80	500			754	122					COREE DL NCCF	728
732	SOUTH KOREA	6.604	65	2.528	66	20.242	132			355	45	COREE DL SLC	732
736	JAPAN	57.431	93	45.743	95	125.144	97			10.248	126	JAPON	736
740	TAIWAN	13.717	136	4.398	141	19.304	111			1.254	67	TAIWAN	740
743	HONG KONG	12.318	125	11.870	161	48.879	59			558	144	HONGKONG	743
743	MACAO	193	41	85	16	1.084	87					MACAO	743
800	AUSTRALIA	5.426	67	7.531	78	21.306	47			224	122	AUSTRALIE	800
804	PAPUA NEW GUINEA	660	84	745	116	3.154	71			65	50	PAPUA-NOUVEAUE	804
808	NEW ZEALAND	1.151	52	2.503	162	63.535	100			655	174	NOUVEAUE ZELANDE	808
812	AMERICAN OCEANIA					18						OCEANIE AMERICAINE	812
816	NEW CALLEDONIA, DEP.											NOUVEAUE CALLEDONIE	816
820	WALLIS, FUTUNA ISL.											WALLIS ET FUTUNA	820
824	BRITISH OCEANIA	47	NS			429	52					OCEANIE BRITANN.	824
828	NEW ZEALAND OCEANIA	1				2						OCEANIE NZL-ZELANDE	828
832	FIJI	427	52	13		6.816	60					FIDJI	832
836	NEW IBERIDES											NOUVEAUE IBERIDES	836
840	TONGA											TONGA	840
844	WESTERN SAMOA	7				172	NS					SAMOA OCCIDENTAL	844
848	FRENCH POLYNESIA	730										POLYNESIE FRANCAISE	848
852	POLAR REGIONS											REGIONS POLAIRES	852
950	STORES, PROVISIONS											AVITAILLE, PROVISIONS	950
958	UNSPECIFIED	7.517	NS	3.642	238	6.688	13			2.721	457	ACTIVITES SPECIQUES	958
977	SECRET									548	5	SECRET	977

export

DECEMBER-DECEMBRE 1978		EUR 9		EUR-6		Deutschland		France		Italia		Destination	Code
Code	Destination	1 000 EUA	Indices 78/77	1 000 UCE	Indices 78/77	1 000 EUA	Indices 78/77	1 000 UCE	Indices 78/77	1 000 EUA	Indices 78/77	Destination	Code
	GRAND TOTAL	23.145.717	107	27.461.784	107	9.955.933	101	5.257.566	100	5.544.176	140	MCADÉ	
	INTRA-EC (EUR-9)	16.721.163	110			4.442.777	107	2.696.981	110	2.702.472	140	INTRA-CE (EUR-9)	
	EXTRA-EC (EUR-9)	16.424.554	103			5.513.156	97	2.560.585	92	2.841.704	135	EXTRA-CE (EUR-9)	
	CLASS 1	6.455.417	109	6.546.728	108	3.192.499	104	1.041.751	96	1.505.676	141	CLASSE 1	
	EFTA	3.622.548	108	2.774.977	105	1.510.268	101	350.156	105	461.112	133	AELE	
	OTH. WEST. EUROPE	1.563.534	117	1.395.241	119	601.271	117	243.269	105	466.652	148	ALT. FLU. CCCTC.	
	USA AND CANADA	2.256.133	102	1.712.330	104	740.693	97	305.206	93	466.723	135	USA ET CANADA	
	OTHERS CLASS 1	570.822	108	664.180	110	339.567	113	59.020	68	45.445	170	ALT. CLASSE 1	
	CLASS 2	6.122.081	97	4.890.292	98	1.598.915	87	1.242.087	87	1.324.274	137	CLASSE 2	
	ACP (53)	1.065.311	86	772.117	83	188.205	66	222.696	62	110.635	127	ACP (53)	
	DOM	89.346	112	80.103	109	2.640	85	68.288	106	6.357	253	DOM	
	TOM	71.484	55	36.246	66	5.918	86	16.354	74	6.116	195	TOM	
	OTHERS CLASS 2	4.691.940	95	4.001.831	102	1.402.152	92	664.152	88	1.151.626	116	ALT. CLASSE 2	
	CLASS 3	1.668.228	106	1.498.529	105	695.578	90	276.451	96	225.611	141	CLASSE 3	
	EASTERN EUROPE	1.461.100	103	1.302.715	100	611.466	85	245.216	92	265.741	137	EUROPE ORIENTALE	
	OTHERS CLASS 3	207.128	138	195.814	145	84.114	134	31.237	145	26.870	166	ALT. CLASSE 3	
	MISCELLANEOUS	170.638	96	163.183	100	76.171	117		217	61.745	136	DIVERS NON CLASSE	
	EUROPE	23.366.745	110	19.835.991	109	7.166.482	105	3.575.764	100	2.655.617	140	EUROPE	
	AFRICA	2.455.430	93	2.031.688	93	569.321	92	226.160	92	593.503	131	AFRICA	
	AMERICA	3.312.568	97	2.517.094	98	1.034.441	88	457.320	94	611.165	136	AMERICA	
	ASIA	3.465.713	107	2.716.772	111	1.076.488	102	471.577	97	611.165	136	ASIE	
	OCEANIA	345.433	112	197.062	115	83.044	108	37.547	125	51.513	165	OCEANIE	
001	FRANCE	3.382.333	113	3.020.683	114	1.220.739	106		106	612.535	140	FRANCE	001
002	BELGIUM-LUXEMBOURG	2.332.372	114	2.045.698	113	797.170	110		110	187.260	138	BELGIQUE-LUXEG.	002
003	NETHERLANDS	2.222.257	106	1.917.946	106	912.288	98		98	226.666	151	PAYS-BAS	003
004	F.R. OF GERMANY	4.103.712	105	3.555.741	109					1.040.616	137	F.R. D'ALLEMAGNE	004
005	ITALY	1.711.184	105	1.530.505	109	640.557	105		105	661.456	138	ITALIE	005
006	UNITED KINGDOM	2.051.455	110	1.776.176	112	589.753	111		111	371.745	155	ROYAUME-UNI	006
007	IRELAND	277.436	111	93.843	108	36.645	143		115	11.035	174	IRLANDE	007
008	DENMARK	527.341	111	418.966	113	245.620	118		125	46.554	87	DANEMARK	008
024	ICELAND	24.720	93	11.193	85	3.265	64		25	1.057	135	ISLANDE	024
025	FAROE ISLANDS	7.501	65	354	117	253	177		1	25	6	ILES FEROE	025
028	NORWAY	301.057	88	182.858	83	101.425	75		23	16.319	50	NORVEGE	028
030	SWEDEN	776.651	100	518.064	106	297.462	105		61	11.625	126	SUEDE	030
032	FINLAND	203.477	106	139.890	104	78.790	100		18	562	114	FINLANDE	032
036	SWITZERLAND	1.364.276	102	1.040.896	113	476.056	105		212	16.637	127	SUISSE	036
038	AUSTRIA	785.114	102	756.242	102	503.316	97		14	14.718	151	AUTRICHE	038
040	PORTUGAL	163.663	97	131.834	103	49.655	99		3	21.386	154	PORTUGAL	040
042	SPAIN	500.755	114	425.405	112	132.816	112		124	6.575	115	EESPAGNE	042
043	ANDORRA	11.590	105	11.188	99	969	168		8	551	69	ANDORRE	043
044	GIBRALTAR	3.816	136	1.377	185	105	152		26	186	136	GIBRALTAR	044
045	VATICAN CITY STATE	53	135	3.070	56	10	7		1	143	35	ETAT DU VATICAN	045
046	MALTA	34.852	135	25.877	161	5.348	136		1	16	177	MALTE	046
048	YUGOSLAVIA	509.668	130	477.068	131	275.966	135		45	26.000	112	YUGOSLAVIE	048
050	GREECE	317.265	109	287.799	111	105.447	99		38	652	112	GREECE	050
052	TURKEY	177.742	111	166.996	116	80.289	121		14	26.000	145	TURQUIE	052
056	GREEK UNION	625.359	102	551.357	115	233.969	78		13	38.178	104	UNION GREEQUE	056
058	GERMAN DEM. REP.	273.016	98	227.877	93	100.922	74		38	38.164	104	REP. DEM. ALLEMANDE	058
060	POLAND	150.181	95	139.534	94	95.665	93		12	905	96	POLYNE	060
062	CZECHOSLOVAKIA	134.513	95	125.554	97	74.121	90		11	509	96	TCHECOSLOVAQUIE	062
064	HUNGARY	166.814	146	160.091	149	80.289	144		7	624	124	HONGRIE	064
066	BULGARIA	68.798	76	53.100	75	26.321	71		7	147	124	BULGARIE	066
068	ALBANIA	1.485	37	1.453	36	179	10		7	248	51	ALBANIE	068
070	CANARY ISLANDS	20.571	116	19.891	128	7.929	153		2	242	76	ILES CANARIES	070
204	MAROCCO	123.537	94	117.371	99	12.453	59		5	554	56	MAROC	204
208	CEUTA AND MELILLA	26.167	62	2.087	67	1.090	214		11	366	115	CELLES ET MELILLA	208
210	ALGERIA	364.267	105	350.100	107	77.707	105		116	366	60	ALGERIE	210
212	TUNISIA	112.751	105	110.336	111	18.121	103		60	266	110	TUNISIE	212
216	LIBYA	276.392	111	252.009	117	71.282	115		32	662	106	LIBYE	216
220	EGYPT	157.698	110	169.615	112	56.602	117		51	194	107	EYPT	220
224	SUDAN	36.275	75	24.777	85	19.789	127		4	623	64	SUDAN	224
228	MAURITANIA	6.615	55	2.117	62	2.054	102		6	225	78	MALIE	228
232	MALI	6.615	55	9.332	94	1.082	61		6	551	101	MALI	232
236	UPPER VOLTA	6.333	76	6.193	76	942	77		4	170	81	HAUT-VOLTA	236
240	NIGER	13.095	132	10.595	113	1.622	235		7	777	97	NIGER	240
244	CHAD	15.410	175	8.465	101	494	124		6	657	102	TCHAD	244
247	REP. OF CAPE VERDE	1.381	105	7.140	147				1	1.000	222	REP. DU CAP-VERT	247
248	SENEGAL	32.456	106	31.648	160	2.507	101		21	480	119	SENEGAL	248
252	GAMBIA	4.275	116	7.018	160	653	103		2	888	103	GAMBIE	252
257	GUINEA BISSAU	4.577	148	1.047	32	23	3		6	107	60	GUINEE BISSAU	257
260	GUINEA	14.460	199	13.868	208	2.249	230		6	467	122	GUINEE	260
264	SERRA LEONE	8.584	107	4.173	119	1.124	115		1	826	57	SIERRA LEONE	264
268	LIBERIA	23.249	90	19.794	92	6.576	67		5	290	65	LIBERIA	268
272	IVORY COAST	8.295	86	83.768	89	6.359	67		5	290	65	COTE-D'IVOIRE	272
276	GHANA	15.548	76	31.193	63	13.158	42		10	264	67	GHANA	276
280	TOGO	19.068	131	15.583	117	943	20		10	241	121	TOGO	280
284	BENIN (DAHOMEY)	10.765	80	9.978	81	623	61		6	270	55	BENIN (DAHOMEY)	284
288	NIGERIA	340.801	79	231.748	80	83.706	68		6	231	55	NIGERIA	288
302	CAMEROON	46.116	79	38.215	87	2.977	66		5	245	64	CAMEROUN	302
306	CENTR. AFRICAN EMP.	5.905	65	1.831	65	388	65		3	260	57	EMP. CENTRAFRICAINE	306
310	EQUATORIAL GUINEA	162	65	160	113	115	65		1	26	15	GUINEE EQUATORIALE	310
311	SAO TOME, PRINCIPLE	524	390	878	401	27	236		1	292	147	SAO TOME, PRINCIPLE	311
314	GABON	20.051	83	15.286	81	762	72		16	821	85	GABON	314
318	CONGO	11.051	65	10.783	63	871	62		6	290	65	CONGO	318
322	HAITI	34.350	76	31.193	79	5.091	85		6	620	100	HAITI	322
324	RWANDA	4.800	93	4.581	91	1.4							

TAB. 6

COMMERCE DE LA CE
par pays d'origine et de destination

export

DECEMBER-DECEMBRE 1978		Nederland		Belg.-Lux.		United Kingdom		Ireland		Danmark		Destination		Code
Code	Destination	1 000 UCE	Indices 78/77	1 000 EUA	Indices 78/77	1 000 UCE	Indices 78/77	1 000 EUA	Indices 78/77	1 000 UCE	Indices 78/77	1 000 UCE	Indices 78/77	Code
	GRAND TOTAL	2.223.072	55	3.021.037	101	4.454.927	104	250.564	101	222.422	107	MCACE		
	INTRA-EC (EUR-9)	2.323.055	98	2.197.773	104	1.705.416	105	270.632	103	222.057	111	INTRA-CE (ELF-9)		
	EXTRA-EC (EUR-9)	560.017	55	823.264	94	2.789.511	102	75.552	55	42.365	104	EXTRA-CE (ELF-9)		
	CLASS 1	407.861	56	394.701	94	1.538.089	105	48.603	57	221.557	105	CLASSE 1		
	EFTA	156.021	56	186.780	96	628.550	125	11.534	105	21.847	105	AELE		
	OTH. WEST. EUROPE	23.106	104	60.803	83	132.267	102	5.808	82	20.218	140	ALT. FLR. CCCIC.		
	USA AND CANADA	22.434	87	105.274	89	505.367	58	25.070	104	55.266	57	LSA ET CANADA		
	OTHERS CLASS 1	42.300	106	37.844	127	271.865	101	6.191	75	22.566	152	ALT. CLASSE 1		
	CLASS 2	324.007	57	331.009	95	1.117.985	94	24.756	50	15.000	75	CLASSE 2		
	ACP (53)	60.373	62	60.003	100	787.091	57	4.140	62	15.568	55	ACP (53)		
	DOM	1.377	53	1.404	123	768	71	22.222	550	6.453	154	DCM		
	TOM	7.041	56	917	10	34.200	222	22.222	31	6.700	55	ICM		
	OTHERS CLASS 2	315.216	111	268.685	96	809.926	50	20.226	102	68.517	74	ALT. CLASSE 2		
	CLASS 3	113.507	145	77.742	97	121.742	110	2.587	76	45.365	161	CLASSE 3		
	EASTERN EUROPE	65.187	134	61.103	98	115.069	117	2.271	76	41.545	162	ELRCPE ORIENTALE		
	OTHERS CLASS 3	28.320	151	16.039	93	7.678	100	2.316	75	3.420	141	ALT. CLASSE 3		
	MISCELLANEOUS	54.643	75	20.407	98	11.608	59	2.567	117			DIVERS NON CLASSE		
	EUROPE	2.667.265	55	2.506.459	102	2.580.342	112	250.345	102	662.067	112	ELRCPE		
	AFRICA	105.524	70	125.700	85	385.809	58	10.807	73	22.126	62	AFRICALE		
	AMERICA	145.055	65	145.113	87	686.411	51	32.433	116	76.630	67	AMERICALE		
	ASIA	268.761	131	214.356	121	686.324	57	22.508	124	12.630	103	ASIE		
	OCEANIA	13.721	55	8.997	52	144.351	108	3.045	124	4.575	113	CCFANTE		
001	FRANCE	377.482	107	608.523	109	287.419	58	22.105	115	41.005	123	FRANCE		001
002	BELGIUM-LUXEMBOURG	532.000	105			249.600	115	17.690	120	20.304	121	BELGIQUE-LUXEG.		002
003	NETHERLANDS	545.005	56	492.749	107	255.854	110	15.220	104	21.045	126	PAYS-BAS		003
004	F.R.G. OF GERMANY	166.588	57	161.161	115	140.311	105	1.708	103	4.180	105	R.F.D. ALLEMAGNE		004
005	UNITED KINGDOM	226.536	84	213.899	97			156.735	100	118.580	100	ITALIE		005
006	IRELAND	11.001	57	6.355	58	278.510	111			5.000	103	ROYAUME-UNI		006
007	DENMARK	48.537	56	31.808	76	105.840	105	2.535	116		103	IRLANDE		007
008												DANEMARK		008
024	ICELAND	5.426	142	641	73	4.212	75	56	53	5.155	122	ISLANDE		024
025	FAROE ISLANDS	86	104	5	125	4.28	106	10		6.718	58	ILES FEREE		025
028	NORWAY	22.592	101	18.932	87	61.850	57	1.180	78	55.165	55	ACRVEGE		028
030	SWEDEN	55.349	99	48.241	94	151.165	107	5.001	107	102.461	108	SUEDE		030
032	FINLAND	15.425	102	9.275	94	47.143	113	5.544	124	15.655	110	FINLANDE		032
036	SMITH ISLAND	45.787	55	76.971	112	309.243	115	2.729	124	12.646	110	ISLANDE		036
038	AUSTRIA	34.738	98	22.756	80	29.018	59	1.665	100	1.103	53	ALTRICHE		038
040	PORTUGAL	8.004	80	9.964	75	30.300	78	3.358	85	1.174	54	PORTUGAL		040
042	SPAIN	36.518	112	28.864	121	66.538	128	3.334	116	5.278	125	ESPAGNE		042
043	ANDORRA	282	73	509	454	2.395	46				64	ANDORRE		043
044	GIBRALTAR	156	154	19	3	2.577	222		4	60	64	GIBRALTAR		044
045	VATICAN CITY STATE			200	24							CITE DU VATICAN		045
046	MALTA	1.470	106	2.707	184	7.775	57			1.041	235	MALTE		046
048	YUGOSLAVIA	18.546	121	13.731	79	22.119	67	166	62	6.550	172	YUGOSLAVIE		048
050	GREECE	18.771	87	12.138	75	21.710	64	55	28	7.204	184	GREECE		050
052	TURKEY	6.437	88	8.226	20	10.651	86	7	70	5.515	114	TURQUIE		052
056	SOVIET UNION	24.602	194	23.046	104	52.243	115	273	130	15.505	273	UNION SOVIETIQUE		056
058	GERMAN DEM. REP.	4.674	64	6.094	104	6.935	127			4.278	133	REP. DEM. ALLEMANDE		058
060	POLAND	26.188	182	10.677	83	11.448	132	1.446	122	22.245	144	POLGNE		060
062	CZECHOSLOVAKIA	6.851	83	4.011	45	7.755	65	225	133	6.403	133	TCHECOSLOVAQUIE		062
064	HUNGARY	8.388	56	8.469	181	5.507	62	56	55	3.706	117	HONGRIE		064
066	ROMANIA	8.540	116	7.543	138	6.744	116	172	23	1.000	137	ROUMANIE		066
068	BULGARIA	3.454	117	2.917	138	2.442	112	12	32	1.000	134	BULGARIE		068
070	ALBANIA	302	165	101	19					15	15	ALBANIE		070
202	CANARY ISLANDS	3.425	111	1.016	89	7.261	120	646	35	751	55	ILES CANARIES		202
204	MOROCCO	2.551	90	3.458	21	4.324	42	592	42	1.200	75	MAROC		204
205	CEUTA AND MELILLA											CEUTA ET MELILLA		205
208	ALGERIA	16.487	204	31.624	122	12.203	66	2.202	NS	4.110	112	ALGERIE		208
212	TUNISIA	3.555	75	5.077	138	1.885	55			330	148	TUNISIE		212
216	LIBYA	4.774	64	6.174	46	21.948	73	1.422	64	1.000	105	LIBYE		216
220	EGYPT	5.375	60	6.180	79	24.872	117	702	105	22.505	145	EGYPTE		220
224	SUDAN	1.867	41	1.771	87	10.414	51	189	138	1.554	45	CLDAN		224
228	MAURITANIA	43	80	218	104	243	155				44	MALITANIE		228
232	MALI	43	156	438	36	123	103				17	MALIE		232
236	UPPER VOLTA	492	145	438	36	123	103				17	MALTE-VOLTA		236
240	NIGER	653	205	179	269	2.481	574		105		17	NIGER		240
244	CHAD	563	142	61	139	6.925	NS				17	TCHAD		244
247	REP. OF CAPE VERDE	30	18	9	100	231	62				12	REP. DU CAP-VERDE		247
249	SENEGAL	1.634	156	1.058	67	2.192	101	22	NS	220	164	SENEGAL		249
253	GAMBIA	214	156	67	152	2.192	101	22	NS	220	164	GAMBIE		253
257	GUINEA BISSAU	261	15	30	77	2.886	NS				44	GUINEE BISSAU		257
260	GUINEA	96	160	863	127	565	102				27	GUINEE		260
264	SIERRA LEONE	484	121	1.139	436	4.261	105	26	138	116	64	SIERRA LEONE		264
268	LIBERIA	1.785	84	2.680	344	3.135	113	70	11	300	92	LIBERIA		268
272	IVORY COAST	4.207	105	4.533	209	2.374	105				141	COTE-D'IVOIRE		272
276	GHANA	3.485	65	1.730	92	19.664	116	125	66	557	60	GHANA		276
280	TOGO	2.467	150	1.106	510	3.422	286				50	TOGO		280
284	BENIN (DAHOMEY)	1.071	107	176	71	649	62				142	BENIN (DAHOMEY)		284
288	NIGERIA	15.061	98	13.790	84	103.353	75	2.267	56	2.333	64	NIGERIA		288
302	CAMEROON	2.266	116	1.841	217	1.381	75	100	166	214	76	CAMEROUN		302
306	CENTR. AFRICAN EMP.	65	68	30	7	43	38				35	EMP. CENTRAFRICAINE		306
310	EQUATORIAL GUINEA	1	2	1	4	1	4				4	GUINEE ECLATORIALE		310
311	SAO TOME, PRINCIPE	33	625	138	25	28	252				8	SAC. TOME, PRINCIPE		311
314	GABON	747	51	254	25	79	164				26	GABON		314
318	CONGO	255	140	103	68	126	14				16	CONGO		318
322	ZAIRE	263	21	13.578	32	1.72								

export

DECEMBER-DECEMBRE 1978		EUR-9		EUR-6		Deutschland		France		Italia		Destination	Code
Code	Destination	1 000 EUA	Indices 78/77	1 000 UCE	Indices 78/77	1 000 EUA	Indices 78/77	1 000 UCE	Indices 78/77	1 000 EUA	Indices 78/77		
400	U.S. OF AMERICA	2.011.465	107	1.529.542	103	640.806	66	275.244	62	410.567	140	ETATS-UNIS	400
404	CANADA	280.724	104	192.788	110	79.987	107	33.860	101	47.126	125	CANADA	404
406	GREENLAND	8.294	121	165	71		100			24	24	GREENLAND	406
408	ST PIERRE, MIQUELON	555	144	537	153	11	367	281	63	220	230	ST PIERRE, MIQUELON	408
412	MEXICO	132.226	145	118.780	167	54.158	172	27.282	171	27.333	165	MEXICO	412
413	BERMUDA	5.096	64	2.210	51	463	24	160	15	1.485	173	BERMUDA	413
416	GUATEMALA	11.488	56	5.603	101	6.091	114	326	18	2.011	144	GUATEMALA	416
421	ELIZÉ	4.475	131	475	179	47	224	66	12	21	164	ELIZÉ	421
424	HONDURAS	4.636	61	3.870	121	1.405	55	211	64	661	250	HONDURAS	424
428	EL SALVADOR	5.774	90	4.793	91	2.738	68	574	68	2.655	256	EL SALVADOR	428
432	NICARAGUA	1.453	25	1.068	27	556	21	45	16	34	34	NICARAGUA	432
436	COSTA RICA	11.584	144	10.925	167	2.775	74	566	71	6.452	47	COSTA RICA	436
440	PANAMA	41.235	154	35.236	278	2.031	42	3.406	150	10.522	8	PANAMA	440
444	PANAMA CANAL ZONE	4.734	54	5.978	123	2.215	82	626	150	1.634	187	PANAMA CANAL ZONE	444
448	CUBA	10.276	40	9.639	46	3.467	55	1.663	57	2.613	66	CUBA	448
452	BAITI	2.656	82	2.096	69	414	61	766	77	2.255	78	BAITI	452
452	BAHAMAS	14.107	36	1.494	5	125		264	46	1.656	100	BAHAMAS	452
454	TURKS & CAICOS ISL.	100	147	365	17	17				510	510	TURKS & CAICOS ISL.	454
456	DOMINICAN REPUBLIC	6.687	63	5.205	70	1.561	15	1.000	114	1.711	106	DOMINICAN REPUBLIC	456
457	VIRGIN ISLANDS US	1.687	63	972	70	244	45	436	66	1.611	106	VIRGIN ISLANDS US	457
458	GUACELGUEPE	24.147	113	23.993	114	983	142	21.171	111	21.171	111	GUACELGUEPE	458
462	MARTINIQUE	22.781	112	22.456	117	659	66	15.684	111	15.684	111	MARTINIQUE	462
463	CAYMAN ISLANDS	2.571	87	2.351	90	20	20	1.527	41	1.527	41	CAYMAN ISLANDS	463
464	JAMAICA	11.505	105	4.235	149	1.303	116	2.056	111	3.311	101	JAMAICA	464
469	BARBADOS	4.734	121	4.267	123	204	116	2.056	111	3.311	101	BARBADOS	469
471	WEST INDIES	8.576	182	1.091	88	175	46	112	56	2.600	110	WEST INDIES	471
472	TRINIDAD & TOBAGO	18.503	60	4.081	74	1.103	105	894	31	4.461	110	TRINIDAD & TOBAGO	472
473	GRENADE	508	66	125	151	6	13	6	13	63	337	GRENADE	473
476	NETHERL. ANTILLES	31.554	152	12.275	70	3.572	157	7.631	55	11.111	111	NETHERL. ANTILLES	476
480	COLOMBIA	42.563	100	35.023	66	4.931	52	2.150	30	2.150	30	COLOMBIA	480
484	VENEZUELA	132.457	74	118.028	79	30.150	64	20.000	30	43.000	100	VENEZUELA	484
488	GUYANA	3.821	101	993	119	1.997	119	1.056	111	2.256	121	GUYANA	488
492	SURINAM	5.340	53	4.408	94	982	115	722	211	3.055	110	SURINAM	492
496	FRENCH GUIANA	5.629	87	5.520	87	127	52	1.089	66	1.633	110	FRENCH GUIANA	496
500	GUADALCATOR	25.278	62	20.825	39	10.177	22	1.452	44	1.452	44	GUADALCATOR	500
504	PERU	16.690	48	14.305	49	4.931	52	2.150	30	2.150	30	PERU	504
508	BRAZIL	17.081	64	14.603	78	67.951	74	3.944	64	74.357	67	BRAZIL	508
517	CHILE	34.597	110	29.597	112	15.841	57	1.597	57	1.597	57	CHILE	517
516	BOLIVIA	12.833	130	6.057	79	2.242	41	1.973	20	1.274	146	BOLIVIA	516
520	PARAGUAY	7.058	55	4.676	87	2.234	62	584	166	5.555	155	PARAGUAY	520
524	URUGUAY	11.286	77	9.392	74	3.944	64	3.944	64	3.944	64	URUGUAY	524
528	ARGENTINA	138.818	124	121.659	124	47.327	101	23.332	153	1.452	153	ARGENTINA	528
529	FALKLAND ISL., DEP.	141	125	27	117	1				12	67	FALKLAND ISL., DEP.	529
600	CYPRUS	29.521	80	18.936	100	4.555	78	2.640	116	3.256	145	CYPRUS	600
604	LEBANON	7.886	78	53.845	83	6.384	84	14.050	76	14.050	76	LEBANON	604
608	SYRIA	16.165	107	16.984	110	16.984	110	14.050	76	14.050	76	SYRIA	608
612	IRAQ	230.074	135	200.333	138	53.985	55	74.000	140	53.985	144	IRAQ	612
616	IRAN	356.518	68	281.572	66	159.522	65	27.277	34	67.738	74	IRAN	616
624	ISRAEL	146.140	103	125.047	115	46.518	115	27.423	171	46.412	171	ISRAEL	624
628	JORDAN	35.342	56	25.927	98	3.464	79	6.427	155	11.554	166	JORDAN	628
632	SAUDI ARABIA	56.225	117	45.777	115	148.232	85	63.457	103	11.554	166	SAUDI ARABIA	632
636	KUWAIT	115.223	100	74.530	119	24.117	24	15.727	103	11.554	166	KUWAIT	636
640	BAHRAIN	21.377	110	14.063	150	7.111	234	1.156	104	6.503	123	BAHRAIN	640
644	QATAR	35.011	103	28.537	134	7.251	132	5.701	154	6.827	110	QATAR	644
647	UNITED ARAB EMIRAT	146.241	110	101.259	122	35.052	162	16.750	120	21.630	120	UNITED ARAB EMIRAT	647
649	OMAN	22.248	82	7.355	83	2.305	84	1.326	37	1.662	140	OMAN	649
652	NORTH YEMEN	23.742	100	17.495	148	3.200	142	7.500	26	1.662	140	NORTH YEMEN	652
656	SOUTH YEMEN	11.242	100	5.200	66	1.662	110	7.500	26	1.662	140	SOUTH YEMEN	656
660	AFGHANISTAN	5.404	180	8.063	85	1.846	31	3.77	65	6.655	741	AFGHANISTAN	660
662	PAKISTAN	87.675	135	70.484	147	25.690	125	14.247	57	12.767	274	PAKISTAN	662
664	INDIA	156.423	156	140.376	152	51.329	111	20.371	127	17.247	221	INDIA	664
666	BANGLADESH	18.737	87	11.820	68	5.295	38	2.176	403	17.247	221	BANGLADESH	666
667	MALAYSIA	2.628	62	21	13	1				8	20	MALAYSIA	667
669	SRI LANKA	20.560	131	14.209	111	3.767	111	5.821	126	700	54	SRI LANKA	669
672	NEPAL	501	41	290	37	177	25	42	55	50	54	NEPAL	672
675	BHUTAN	2	2	4	4	1				2	2	BHUTAN	675
676	BURMA	8.112	52	6.954	95	4.563	84	666	44	3.33	204	BURMA	676
680	THAILAND	62.388	92	49.505	90	28.333	107	4.221	16	6.575	100	THAILAND	680
684	LAOS	74.165	113	66.195	110	16.984	110	14.050	76	14.050	76	LAOS	684
690	VIETNAM	21.504	113	19.328	110	1.575	22	5.000	111	10.222	278	VIETNAM	690
696	CAMBODIA	545	NS	938	NS			904		34	74	CAMBODIA	696
700	INDONESIA	75.163	56	67.464	56	26.625	28	6.974	43	6.743	85	INDONESIA	700
701	MALAYSIA	65.537	108	46.092	134	27.120	166	7.378	122	5.000	89	MALAYSIA	701
703	BRUNEI	11.543	52	4.901	75	24.487	97	15.74	35	104	176	BRUNEI	703
706	SINGAPORE	5.105	105	63.449	115	28.946	55	5.244	55	14.751	153	SINGAPORE	706
708	PHILIPPINES	35.242	97	28.905	115	14.040	141	5.812	100	4.641	135	PHILIPPINES	708
716	MONGOLIA	68	115	59	126	7	24			22	265	MONGOLIA	716
720	CHINA	171.244	164	163.554	171	77.672	152	22.277	178	22.462	182	CHINA	720
724	NORTH KOREA	3.636	351	3.189	334	1.307	255	1.121	42	2.000	200	NORTH KOREA	724
728	SOUTH KOREA	117.598	146	101.634	148	62.200	155	22.244	155	11.851	117	SOUTH KOREA	728
732	JAPAN	357.614	118	275.093	127	126.138	104	44.343	122	68.512	154	JAPAN	732
736	TAIWAN	63.710	120	55.128	138	20.458	161	5.428	164	10.452	135	TAIWAN	736
740	HONG KONG	167.836	151	117.487	158	33.898	118	16.180	114	24.257	212	HONG KONG	740
743	MACAO	7.160	NS	4.903	NS					4.503	NS	MACAO	743
800	AUSTRALIA	268.619	115	158.031	124	72.347	101	22.000	157	45.611	100	AUSTRALIE	800

TAB. 6

COMMERCE DE LA CE
par pays d'origine et de destination

export

DECEMBER-DECEMBRE 1978		Nederland		Belg.-Lux.		United Kingdom		Ireland		Danmark		Destination	Code
Code	Destination	1 000 UCE	Indices 78/77	1 000 EUA	Indices 78/77	1 000 UCE	Indices 78/77	1 000 EUA	Indices 78/77	1 000 UCE	Indices 78/77		
400	U.S. OF AMERICA	74.206	E4	95.597	87	418.030	100	20.363	56	45.474	53	ETATS-UNIS	400
404	CANADA	12.228	167	5.677	105	87.337	90	4.707	155	5.552	116	CANADA	404
406	GREENLAND									2.273	152	GREENLAND	406
408	ST. PIERRE, MIQUELON	12	400	3	3	15	43			2.273	152	ST. PIERRE, MIQUELON	408
412	MEXICO	5.386	120	4.560	140	11.801	69	802	465	763	20	MEXICO	412
413	BERMUDA	84	36	18	8	2.589	93			22	75	BERMUDA	413
416	GUATEMALA	242	10	537	147	1.774	55	51	22	110	23	GUATEMALA	416
421	BELIZE	348	152	39	475	1.892	132			101	23	BELIZE	421
424	HONDURAS	678	155	305	79	507	132			14	7	HONDURAS	424
428	EL SALVADOR	682	77	232	23	1.451	106			328	21	EL SALVADOR	428
432	NICARAGUA	107	74	65	69	382	45			16	4	NICARAGUA	432
436	COSTA RICA	305	52	793	365	923	67			14	4	COSTA RICA	436
440	PANAMA	2.242	55	1.028	286	1.522	77			475	11	PANAMA	440
444	PANAMA CANAL ZONE					387	77			20	5	CANAL PANAMA	444
448	CUBA			1.279	16	502	77			14	5	CUBA	448
452	HAITI	368	43	259	189	502	238			56	17	HAITI	452
453	BAHAMAS	280	257	600	NS	17.428	82			158	275	BAHAMAS	453
454	TURKS, CAICOS ISL.	21	595			27	48			1	1	TURKS, CAICOS ISL.	454
456	DOMINICAN REPUBLIC	717	148	221	63	1.216	58			12	1	REP. DOMINICAINE	456
457	VIRGIN ISLANDS US	111	226			66	11			2	2	ILES VIERGES C. USA	457
458	GUATELOUPE	452	25	502	120	16	55			47	NS	GUATELOUPE	458
462	MARTINIQUE	355	110	468	231	249	78			12	550	MARTINIQUE	462
463	CAYMAN ISLANDS	376	NS			199	60			27	245	CAYMAN ISLANDS	463
464	JAMAICA	297	66	206	53	7.549	57			85	33	JAMAICA	464
469	BARBADOS	1.442	75	117	249	2.682	11			2	2	BARBADOS	469
471	NEVIS, ST. KITTS	615	135	109	78	7.709	266			3	46	NEVIS, ST. KITTS	471
472	TRINIDAD, TOBAGO	1.150	118	406	123	13.965	52			31	31	TRINIDAD ET TOBAGO	472
473	GRENADA	17	243	1	365	83	6			16	267	GRENADA	473
476	NETHERL. ANTILLES	5.106	47	379	116	19.365	67			4	4	ANTILLES NETHERLANDE	476
480	COLUMBIA	3.724	335	968	37	6.418	107			141	35	COLUMBIA	480
484	VENEZUELA	7.558	113	4.765	70	16.076	72			2.225	216	VENEZUELA	484
488	GUYANA	395	113	44	4	816	58			12	17	GUYANA	488
492	SURINAM	2.117	72	202	69	846	58			7	70	SURINAM	492
496	FRENCH GUIANA	76	121	35	38	99	71			10	20	GUIANE FRANCAISE	496
500	ECUADOR	701	131	706	115	4.105	60			130	32	ECUADOR	500
504	PERU	2.580	53	655	14	2.007	46			1	70	PERU	504
508	BRAZIL	11.312	68	6.485	67	24.346	72			1.222	510	BRAZIL	508
512	CHILE	1.001	167	3.302	478	7.749	78			73	420	CHILE	512
516	BOLIVIA	447	261	837	219	6.451	58			2	14	BOLIVIE	516
520	PARAGUAY	57	17	362	307	2.325	142			2	11	PARAGUAY	520
524	URUGUAY	372	60	145	6	1.790	58			11	100	URUGUAY	524
528	ARGENTINA	10.701	59	5.294	179	15.749	58			528	34	ARGENTINE	528
529	FALKLAND ISL., DEP.	13	260	1	1	114	13			607	100	ILES FALKLAND, DEP.	529
600	CYPRUS	1.450	40	935	126	9.975	58			115	68	CHYPRE	600
604	LIBANON	3.440	70	2.044	36	4.262	42			240	112	LIBAN	604
608	SYRIA	6.458	225	2.815	91	6.908	52			16	66	SYRIE	608
612	IRAQ	14.342	211	16.599	150	22.662	111			11	11	IRAQ	612
616	IRAN	17.005	135	10.032	50	68.472	62			134	101	IRAN	616
624	ISRAEL	10.471	87	11.103	47	18.863	42			55	55	ISRAEL	624
628	JORDAN	1.286	77	1.366	98	8.692	145			42	263	JORDANIE	628
632	SAUDI ARABIA	56.808	270	30.057	121	104.186	133			1.056	263	ARABIE SAOUDITE	632
636	KUWAIT	3.850	67	2.623	76	41.382	16			523	328	KUWAIT	636
640	BAHRAIN	1.200	68	595	15	12.629	16			2	2	BAHRAIN	640
644	QATAR	1.057	127	661	137	9.265	60			30	127	QATAR	644
647	UNITED ARAB EMIRAT	8.020	37	7.155	163	44.775	85			324	20	EMIRATS ARAB. UNIS	647
649	OMAN	1.900	54	429	156	14.295	81			28	53	OMAN	649
652	NORTH YEMEN	1.155	45	438	60	4.860	80			110	180	YEMEN DU NORD	652
656	SOUTH YEMEN	1.432	5	24	2	5.667	18			59	180	YEMEN DU SUD	656
660	AFGHANISTAN	102	2	5	21	1.308	15			32	47	AFGHANISTAN	660
662	PAKISTAN	11.156	156	5.604	260	16.001	124			646	182	PAKISTAN	662
664	INDIA	15.645	353	31.918	180	57.110	165			37	30	INDE	664
666	BANGLADESH	3.172	176	236	52	4.587	132			299	236	BANGLADESH	666
667	MALDIVES					61	61			1	1	MALDIVES	667
669	SRI LANKA	3.792	181	129	7	6.085	22			21	26	SRI LANKA	669
672	NEPAL					211	52			€	21	NEPAL	672
675	BFUTAN										10	BFUTAN	675
676	BURMA	1.296	556	194	116	898	57			260	NS	BIRMANIE	676
680	THAILAND	3.857	167	4.069	191	10.669	100			64	10	THAILANDE	680
684	LAOS	54	491			14	14					LAOS	684
690	VIETNAM	2.360	111	79	2	30	52			1	1	VIETNAM	690
696	CAMBODIA											CAMBODGE	696
700	INDONESIA	15.799	156	3.323	50	12.208	77			70	58	INDONESIE	700
701	MALAYSIA	3.658	150	2.434	98	18.345	72			278	152	MALAYSIA	701
703	BRUNEI	115	33	121	139	1.014	41					BRUNEI	703
706	SINGAPORE	6.400	105	4.082	140	29.278	58			180	100	SINGAPOUR	706
708	PHILIPPINES	2.853	182	1.559	35	9.312	65			10	45	PHILIPPINES	708
716	MONGOLIA					7	70				2	MONGOLIE	716
720	CHINA	25.448	231	14.695	185	6.868	66			75	25	CHINE	720
724	NORTH KOREA			86	91	272	NS			80	100	COREE DU NORD	724
728	SOUTH KOREA	1.572	45	3.434	78	14.780	121			26	26	COREE DU SUD	728
732	JAPAN	18.217	115	20.483	213	58.448	131			1.528	41	JAPON	732
736	TAIWAN	4.680	65	4.070	177	6.831	60			503	81	TAIWAN	736
740	HONG KONG	10.163	145	27.939	284	51.951	138			366	129	HONGKONG	740
743	MACAO					133	23					MACAO	743
800	AUSTRALIA	10.855	105	7.199	96	103.892	111			2.870	132	AUSTRALIE	800
801	PAPUA NEW GUINEA	367	123	114	543	1.885	178			16	35	PAPUA-NIUE	801
802	AUSTRALIAN OCEANIA	2	200			128	278			16	145	OCEANIE AUSTRAL.	802
803	NAURU	1				42	840			1	1	NAURU	803
804	NEW ZEALAND	1.616	68	1.358	87	34.769	54			167	68	NZELANDE	804
808	AMERICAN OCEANIA	10	125			95	61			1	6	OCEANIE AMERICAINE	808
809	NEW CALLEDONIA, DEP.	235	56	109	96	129	65					N. CALLEDONIE, DEP.	809
811	WALLIS ET FUTUNA ISL.											WALLIS ET FUTUNA	811
812	BRITISH OCEANIA	5	18	10	500	538	454				4	OCEANIE BRITANN.	812
814	NEW ZEALAND OCEANIA	1	1			211	NS					OCEANIE NZELANDE	814
815	FIDJI	70	12	16	33	1.923	141			7	233	FIDJI	815
816	NEW HEBRIDES	11	300	3	19	53	60			14	156	N. ILES-HEBRIDES	816
817	TONGA	2				130	101					TONGA	817
819													

import

value in Mio EUA

Period Période		EUR 9	Deutsch- land	France	Italia 1)	Nederland	Belg.-Lux.	United Kingdom	Ireland	Danmark
0,1: FOOD, BEVERAGES AND TOBACCO										
intra (EUR 9)										
1976	IV	5 594,0	1 499,0	778,7	955,6	614,9	752,6	839,3	61,3	92,6
1977	I	5 207,7	1 506,9	740,8	807,0	453,1	636,8	875,4	103,9	83,9
	II	5 974,2	1 714,4	828,4	844,6	615,5	728,5	1 026,0	107,9	108,9
	III	5 729,3	1 656,3	865,9	746,9	545,5	676,9	1 017,3	118,5	102,1
	IV	6 457,7	1 697,7	917,0	1 181,2	649,7	847,8	962,5	111,6	90,2
1978	I	6 136,8	1 739,8	929,3	922,6	575,6	781,3	998,5	104,0	85,8
	II	6 838,7	2 043,2	939,7	997,0	709,7	847,3	1 070,4	116,4	114,8
	III	6 245,7	1 790,6	919,6	956,4	657,8	728,2	960,8	116,5	115,8
	IV	6 800,9	1 723,6	1 025,6	1 156,7	712,4	914,1	1 013,7	133,0	121,8
1977	A	1 878,9	564,6	270,4	216,9	188,7	214,3	350,6	37,1	36,1
	S	2 028,5	581,2	330,1	293,9	190,5	237,6	323,1	40,8	31,4
	O	2 071,4	569,2	319,8	354,5	199,2	252,9	303,5	43,1	29,4
	N	2 121,8	576,6	311,2	377,4	190,9	256,9	332,4	44,5	31,9
	D	2 237,8	590,6	285,3	439,3	255,5	273,1	331,3	32,8	30,0
1978	J	2 081,7	554,0	344,4	323,7	186,0	245,6	362,9	38,1	27,0
	F	1 826,5	564,4	246,8	263,7	188,1	229,1	272,0	35,9	26,5
	M	2 176,0	622,3	339,3	335,4	201,7	251,4	363,4	30,2	32,1
	A	2 169,0	640,9	306,8	334,7	236,5	231,0	351,7	32,9	33,6
	M	2 283,0	692,5	318,7	339,8	227,0	259,4	362,1	40,4	43,0
	J	2 317,8	709,8	314,5	321,8	246,4	290,5	354,3	42,2	38,2
	J	2 054,4	565,8	297,9	350,9	220,9	218,5	332,9	35,7	31,8
	A	2 016,5	604,2	285,2	302,9	199,9	242,9	298,7	38,8	43,9
	S	2 145,9	621,3	336,2	302,2	238,2	245,1	324,9	41,5	36,5
	O	2 284,8	612,3	366,6	347,9	231,6	290,3	352,1	45,7	38,3
	N	2 273,5	584,9	340,4	351,7	238,7	268,9	389,9	52,5	46,6
	D	2 171,5	524,1	318,3	457,1	242,1	276,7	277,3	34,9	41,0
	extra (EUR 9)									
1976	IV	6 540,4	1 652,0	1 147,2	805,0	903,3	381,4	1 353,5	58,8	239,2
1977	I	6 081,5	1 456,8	1 144,0	672,1	840,8	366,8	1 313,8	39,4	247,9
	II	6 277,9	1 470,9	1 158,5	741,7	881,7	386,5	1 342,8	40,2	255,7
	III	5 565,1	1 362,7	953,6	743,2	714,6	267,9	1 271,6	40,6	211,0
	IV	6 096,8	1 593,9	1 144,2	767,4	781,1	300,4	1 265,8	41,2	202,8
1978	I	5 873,2	1 408,0	1 105,2	653,4	821,7	277,1	1 377,1	53,6	177,0
	II	5 766,5	1 388,6	1 145,3	692,3	719,7	289,2	1 285,6	47,2	198,7
	III	5 435,3	1 275,8	911,3	692,5	681,8	273,6	1 372,3	50,3	177,7
	III	6 102,2	1 468,7	1 129,8	848,0	758,6	308,2	1 353,9	36,6	198,4
1977	A	1 807,3	463,8	288,8	207,7	241,1	101,3	417,0	14,6	73,1
	S	1 928,7	441,7	349,9	327,7	243,0	88,0	402,6	14,8	61,2
	O	1 887,6	474,8	343,3	233,3	266,8	120,6	367,8	13,1	67,8
	N	2 035,0	542,1	378,3	237,7	237,2	83,8	480,7	7,0	68,3
	D	2 145,9	542,7	421,0	295,5	278,4	93,2	434,9	12,9	67,3
1978	J	2 056,2	458,1	379,1	228,5	271,4	104,9	534,4	19,4	60,4
	F	1 797,0	440,3	332,6	194,1	281,4	81,8	391,7	21,7	53,3
	M	2 020,0	510,3	393,9	231,0	269,1	88,8	451,8	12,6	62,6
	A	1 845,4	477,6	366,2	217,9	233,4	80,3	395,0	15,0	60,0
	M	1 901,0	421,4	405,8	229,0	233,6	95,2	428,0	16,8	71,2
	J	2 028,7	489,8	374,2	245,1	252,7	110,9	473,3	15,6	67,0
	J	1 712,0	414,6	286,1	257,2	203,0	76,7	404,8	13,0	56,7
	A	1 851,9	428,8	304,4	211,4	242,0	108,4	473,4	23,5	60,1
	S	1 814,6	432,8	316,8	223,6	238,0	87,8	440,1	14,1	61,4
	O	1 918,6	441,7	354,1	299,6	255,7	106,5	388,6	10,5	61,9
	N	2 164,3	550,2	381,4	246,0	262,0	105,4	526,5	14,4	78,2
	D	2 033,0	478,8	394,0	302,4	240,9	93,9	452,1	11,8	58,2

1) The monthly figures do not include confidential data.

TAB. 7

ÉVOLUTION DU COMMERCE DE LA CE
par classes de produits

export

valeurs en Mio UCE

Period Période		EUR 9	Deutsch- land	France	Italia ¹⁾	Nederland	Belg.-Lux.	United Kingdom	Ireland	Danmark
0,1 PRODUITS ALIMENTAIRES, BOISSONS ET TABACS										
intra (EUR 9)										
1976	IV	5 823,6	726,3	1 171,1	463,3	1 694,5	678,9	353,0	299,2	437,3
1977	I	5 316,5	728,6	1 226,4	310,3	1 468,2	622,4	301,7	241,5	417,5
	II	5 920,6	783,6	1 319,7	498,1	1 606,2	671,9	334,2	286,9	419,9
	III	5 746,6	791,6	1 242,2	533,8	1 416,9	589,9	364,3	368,3	439,6
	IV	6 617,5	822,4	1 481,2	648,7	1 639,7	629,1	520,1	376,0	500,2
1978	I	6 099,3	764,8	1 412,5	368,0	1 562,6	636,6	519,9	355,7	479,1
	II	6 797,5	865,2	1 645,2	492,4	1 763,7	653,5	481,5	348,1	547,8
	III	6 328,8	832,5	1 404,4	456,2	1 570,0	603,5	537,3	429,9	495,0
	IV	6 924,5	889,4	1 567,0	618,0	1 618,0	690,5	621,1	404,2	516,3
1977	A	1 882,1	264,7	378,5	180,7	502,2	178,2	117,7	115,2	144,8
	S	2 118,8	280,8	489,6	184,6	497,1	229,3	144,2	132,1	160,6
	O	2 147,9	270,5	478,9	210,6	511,5	214,5	171,5	125,8	164,6
	N	2 166,8	265,5	495,0	196,1	553,1	188,7	170,5	134,4	163,4
	D	2 290,7	287,8	504,3	236,9	578,3	222,6	180,5	112,8	167,5
1978	J	1 939,9	274,0	343,5	141,2	519,2	213,4	162,4	134,9	151,2
	F	2 012,0	233,5	560,3	107,8	485,1	179,3	187,6	96,4	161,4
	M	2 145,8	257,2	514,5	119,3	559,0	238,1	169,3	124,2	163,7
	A	2 243,2	286,0	551,6	154,6	573,5	222,1	152,3	120,3	182,8
	M	2 272,0	285,3	558,2	170,0	601,5	214,4	149,3	106,7	186,2
	J	2 286,4	294,0	543,5	167,7	589,2	213,3	181,2	121,5	176,0
	J	1 959,4	244,5	450,3	145,3	475,3	190,6	165,3	139,2	148,4
	A	2 056,1	296,9	424,0	151,6	531,9	187,3	168,0	131,2	165,2
	S	2 300,0	291,3	527,5	158,8	562,5	218,0	203,5	159,0	179,4
	O	2 397,5	321,2	512,4	239,2	556,3	238,8	226,1	122,8	180,7
	N	2 373,6	306,8	544,4	162,7	566,9	224,1	214,3	177,9	176,5
	D	2 149,4	262,6	509,8	216,1	494,8	222,1	181,2	103,2	159,5
extra (EUR 9)										
1976	IV	2 476,9	303,2	610,0	239,2	493,4	73,0	442,1	62,7	253,3
1977	I	2 351,4	357,8	567,4	174,4	411,9	104,9	432,1	49,3	253,6
	II	2 561,2	365,2	659,5	237,2	439,9	117,7	415,4	60,5	265,7
	III	2 639,3	358,3	625,0	234,2	442,0	146,7	480,4	78,9	273,8
	IV	2 808,0	383,0	692,3	322,3	445,1	139,6	475,0	67,2	283,6
1978	I	2 719,6	354,6	728,4	209,1	443,8	149,8	527,9	54,6	251,5
	II	2 938,0	424,4	762,5	261,6	439,3	140,6	551,0	65,0	293,1
	III	2 795,7	357,2	766,1	242,0	414,1	156,3	509,2	78,6	272,4
	IV	2 977,9	371,9	746,9	300,3	465,9	154,9	574,8	60,4	302,8
1977	A	864,4	123,5	191,8	71,1	136,5	59,3	156,2	29,2	96,9
	S	945,6	115,4	211,3	93,2	168,6	53,2	178,1	31,4	94,4
	O	911,9	124,9	223,1	96,1	146,5	48,9	160,0	22,2	90,3
	N	912,1	106,2	220,5	100,9	154,0	49,4	156,5	26,2	98,5
	D	987,2	152,6	247,5	122,5	144,7	40,5	160,0	22,5	96,8
1978	J	813,6	104,4	196,0	60,9	143,5	48,9	159,5	22,2	78,2
	F	843,6	104,3	235,1	61,9	135,8	42,6	167,0	14,6	82,3
	M	1 059,5	146,4	297,6	86,3	164,9	52,2	200,3	17,8	94,0
	A	951,2	153,0	244,3	80,5	129,9	58,7	178,3	18,5	88,1
	M	996,5	124,1	264,9	108,4	153,5	39,0	180,7	27,9	97,9
	J	995,4	147,5	254,8	72,6	156,3	42,5	192,3	18,4	111,0
	J	919,3	115,9	254,3	76,9	136,5	59,2	173,2	22,9	80,3
	A	899,8	130,0	239,9	56,3	137,3	45,3	164,3	28,4	98,2
	S	977,8	111,4	272,4	108,4	140,8	49,7	171,9	26,9	93,3
	O	1 007,2	131,6	255,7	95,5	152,6	56,9	190,0	20,1	104,8
	N	1 007,3	129,8	240,9	91,0	153,6	52,4	214,8	22,8	102,0
	D	956,6	111,0	250,4	113,8	159,7	36,1	170,2	17,6	97,8

1) Les chiffres mensuels ne comprennent pas les données confidentielles.

TRENDS IN EC TRADE
by commodity groups

TAB. 7

import

value in Mio EUA

Period Période		EUR 9	Deutsch- land	France	Italia 1)	Nederland	Belg.-Lux.	United Kingdom	Ireland	Danmark
3: FUEL PRODUCTS										
intra (EUR 9)										
1976	IV	2 932,9	1 102,2	405,5	175,7	208,7	500,7	272,8	89,0	178,3
1977	I	2 972,0	1 068,8	448,5	160,5	167,3	380,0	438,7	95,3	212,9
	II	3 177,7	1 193,9	443,4	133,7	256,4	482,6	387,0	90,7	189,9
	III	3 120,8	1 176,0	447,0	112,8	285,5	397,9	385,1	70,4	246,1
	IV	3 139,4	1 216,8	469,9	154,8	199,4	389,9	424,6	80,0	204,0
1978	I	3 154,5	1 306,4	496,3	99,4	198,6	430,1	327,2	86,4	210,3
	II	3 063,3	1 206,3	505,1	183,1	268,1	420,1	194,3	85,5	200,7
	III	2 971,9	1 231,6	449,8	104,4	297,6	397,5	222,1	90,8	178,1
	IV	3 991,0	1 385,9	492,4	156,3	308,0	483,2	254,1	68,0	243,1
1977	A	1 012,6	383,2	139,4	37,5	94,7	118,8	136,0	22,4	80,6
	S	987,0	375,1	153,0	36,2	75,4	101,4	130,4	20,1	95,4
	O	958,2	366,0	138,9	47,9	72,6	102,4	137,4	25,5	67,5
	N	1 012,4	407,8	164,9	53,9	61,6	111,6	118,5	27,5	66,7
	D	1 112,5	450,7	165,5	54,1	65,5	116,5	171,9	27,1	61,2
1978	J	1 028,4	447,7	157,9	38,8	63,4	124,4	99,0	32,7	64,5
	F	965,0	417,5	157,2	31,4	64,1	111,0	86,2	22,8	64,8
	M	1 080,7	441,3	181,0	29,2	71,2	123,3	131,2	30,9	72,6
	A	972,9	401,9	168,3	55,0	84,9	119,4	60,5	25,2	57,7
	M	1 024,9	406,0	174,9	65,1	97,5	103,9	74,4	37,3	65,8
	J	973,4	398,4	162,1	63,0	85,8	98,5	71,4	23,1	70,8
	J	971,1	412,1	162,2	40,6	97,6	105,7	66,9	34,1	52,0
	A	962,8	428,8	151,5	27,5	94,0	93,9	71,6	28,0	67,4
	S	958,2	390,7	135,4	36,5	105,7	138,0	70,1	27,8	54,1
	O	1 021,2	427,8	131,0	52,2	102,9	112,6	96,4	23,6	74,7
	N	1 065,4	449,0	172,7	18,6	102,1	130,1	97,6	24,8	70,4
	D	1 187,5	513,0	188,6	85,5	103,0	129,1	62,0	19,9	86,4
	extra (EUR 9)									
1976	IV	13 339,7	2 901,7	3 143,6	2 570,7	1 697,9	735,8	1 914,3	46,6	329,1
1977	I	12 917,0	2 532,6	2 988,3	2 409,4	2 075,8	828,6	1 733,5	65,2	283,6
	II	12 101,2	2 471,2	2 632,9	2 664,8	1 470,5	796,4	1 705,1	58,4	301,8
	III	11 797,7	2 604,1	2 783,3	2 404,6	1 423,8	849,3	1 417,7	63,0	251,9
	IV	12 371,3	2 810,0	3 010,6	2 512,8	1 463,9	815,6	1 424,4	70,9	263,0
1978	I	11 626,9	2 552,1	2 783,5	2 157,7	1 390,7	740,2	1 708,5	60,3	233,9
	II	10 830,0	2 399,5	2 563,7	2 304,4	1 291,2	718,1	1 271,6	57,6	223,9
	III	11 368,5	2 582,7	2 484,1	2 369,3	1 293,4	725,9	1 645,0	51,5	216,6
	IV	12 728,8	2 662,0	2 742,5	3 128,1	1 540,0	792,2	1 510,6	64,1	289,3
1977	A	3 963,4	903,5	993,0	750,5	421,7	306,5	490,6	10,6	87,0
	S	3 949,7	796,1	820,7	899,9	515,4	291,7	500,3	31,3	94,3
	O	3 935,3	895,9	935,3	814,6	475,8	242,4	478,4	23,7	69,1
	N	3 990,6	891,5	1 042,3	732,5	518,0	274,0	410,2	17,5	104,7
	D	4 422,9	1 010,2	1 029,5	956,5	478,2	292,0	528,5	29,7	98,3
1978	J	4 046,7	875,6	908,1	664,6	559,2	241,4	678,8	21,5	97,5
	F	3 597,4	792,7	901,3	624,8	428,2	233,3	539,2	12,4	65,5
	M	3 990,6	884,2	973,4	868,9	401,9	264,7	493,2	25,9	78,5
	A	3 534,7	776,9	906,7	689,7	472,5	223,3	384,2	11,1	70,3
	M	3 946,7	833,1	879,0	986,0	425,4	266,0	458,5	25,5	73,3
	J	3 370,8	789,4	773,7	631,6	394,0	228,8	444,9	22,0	86,5
	J	3 868,3	846,1	850,5	882,1	460,6	229,9	510,6	19,3	69,3
	A	3 835,8	884,2	849,3	662,6	509,2	312,2	507,4	16,2	94,6
	S	3 551,1	852,4	782,1	823,2	324,2	181,8	511,7	16,1	59,6
	O	3 838,3	864,2	781,4	813,0	550,4	248,8	472,3	22,6	85,6
	N	4 056,6	852,5	925,9	856,5	495,0	270,2	536,7	17,9	102,1
	D	4 928,6	1 013,7	1 034,2	1 458,6	494,6	271,0	523,6	23,5	109,5

1) The monthly figures do not include confidential data.

TAB. 7

ÉVOLUTION DU COMMERCE DE LA CE
par classes de produits

export

valeurs en Mio UCE

Period Période		EUR 9	Deutsch- land	France	Italia ¹⁾	Nederland	Belg.-Lux.	United Kingdom	Ireland	Danmark
3: PRODUITS ÉNERGÉTIQUES										
intra (EUR 9)										
1976	IV	2 821,2	438,6	203,8	122,1	1 420,0	296,2	324,3	5,2	11,0
1977	I	2 863,9	365,8	222,7	130,4	1 478,7	239,3	409,5	5,6	11,8
	II	2 963,2	401,5	237,3	179,3	1 348,6	293,2	490,8	3,2	9,3
	III	2 922,4	403,1	246,2	182,9	1 187,4	316,5	569,6	5,4	11,3
	IV	3 040,3	511,4	207,4	164,7	1 427,8	330,8	383,5	8,4	6,3
1978	I	3 135,5	553,6	220,0	157,9	1 531,2	215,7	443,4	3,5	10,3
	II	2 912,0	566,6	227,9	175,2	1 239,1	241,0	451,4	4,1	6,7
	III	3 016,3	561,4	230,5	178,9	1 055,1	333,7	643,1	2,4	11,2
	IV	3 378,6	619,2	240,5	365,9	1 396,3	224,8	513,2	3,1	15,6
1977	A	990,0	125,5	97,4	41,9	403,3	80,8	236,2	0,8	3,9
	S	1 021,7	153,5	82,7	74,6	373,5	162,7	167,8	2,6	4,2
	O	967,5	164,2	63,7	52,1	440,5	121,5	119,9	3,8	1,8
	N	982,9	157,4	65,7	40,8	466,6	110,5	138,1	1,3	2,6
	D	1 088,2	192,8	78,2	71,4	521,3	94,6	124,4	3,4	2,1
1978	J	1 101,0	184,4	69,1	72,7	540,2	76,3	154,5	1,1	2,7
	F	982,0	168,6	71,7	30,0	525,3	50,0	131,6	1,6	3,2
	M	1 051,9	200,8	79,0	55,1	465,3	89,4	156,9	0,9	4,4
	A	1 001,3	199,7	86,6	52,6	460,5	72,6	126,0	1,5	1,7
	M	976,0	188,4	61,2	53,9	418,2	79,4	170,9	1,6	2,5
	J	940,6	178,6	80,1	68,7	361,1	89,3	159,3	1,0	2,4
	J	894,8	162,3	77,7	69,0	334,4	87,9	158,4	0,8	4,2
	A	1 057,9	199,4	61,7	51,2	344,2	159,0	237,9	0,7	3,7
	S	1 061,9	199,9	91,1	58,6	379,9	82,7	245,4	0,9	3,3
	O	1 178,8	213,5	96,6	109,0	454,1	94,8	204,2	1,0	5,6
	N	1 117,4	203,8	65,9	133,6	438,3	62,0	207,6	0,9	5,3
	D	1 089,5	202,8	77,9	123,3	503,9	65,1	110,6	1,2	4,7
extra (EUR 9)										
1976	IV	1 715,3	344,4	157,7	358,1	354,4	135,9	288,2	0,3	76,3
1977	I	1 682,7	226,3	153,1	374,3	388,9	143,6	325,1	0,7	70,9
	II	1 794,3	264,8	225,8	415,3	371,5	149,5	304,2	0,7	62,4
	III	1 790,8	272,0	177,6	407,5	383,7	136,6	354,1	0,4	58,7
	IV	1 728,1	280,8	187,7	370,7	362,0	153,2	324,4	1,0	48,1
1978	I	1 531,7	270,4	185,9	294,0	284,1	121,2	330,1	1,4	44,6
	II	1 781,3	326,6	187,5	442,7	265,0	138,2	368,4	1,5	51,4
	III	1 768,1	335,0	182,0	374,0	310,8	125,7	395,1	1,0	44,5
	IV	1 983,9	334,8	169,8	598,2	278,9	127,9	423,1	1,4	49,8
1977	A	542,7	89,5	68,7	120,6	126,3	29,4	88,4	0,2	19,6
	S	668,6	96,5	55,3	159,0	117,8	58,4	160,7	0,0	20,9
	O	569,7	94,3	62,3	95,0	121,2	55,5	122,6	0,4	18,5
	N	562,4	94,4	52,6	121,2	123,8	47,4	106,9	0,2	16,0
	D	592,7	92,4	72,7	153,1	118,4	46,4	95,0	0,5	14,1
1978	J	502,2	82,6	58,2	87,6	108,1	42,6	105,6	0,7	16,7
	F	500,8	90,0	57,2	88,6	96,7	34,0	119,4	0,5	14,3
	M	528,3	98,0	70,5	117,9	79,0	44,2	105,1	0,1	13,5
	A	615,7	125,7	65,3	156,8	102,5	40,9	110,4	0,3	13,8
	M	563,6	90,9	62,4	130,4	80,9	39,8	143,5	0,8	14,8
	J	592,0	110,2	59,8	146,3	81,7	57,5	113,4	0,3	22,8
	J	554,0	108,8	68,2	119,9	80,6	40,5	123,2	0,6	12,2
	A	566,8	111,2	49,3	81,5	122,5	40,8	143,5	0,0	17,9
	S	644,5	115,0	64,5	171,7	107,5	43,0	128,1	0,3	14,4
	O	657,1	113,8	53,1	184,2	106,9	44,1	136,4	0,5	18,1
	N	596,3	104,4	52,3	144,6	97,8	42,3	137,0	0,7	17,1
	D	731,2	118,7	64,6	269,4	74,2	40,6	148,9	0,2	14,6

1) Les chiffres mensuels ne comprennent pas les données confidentielles.

import

value in Mio EUA

Period Période	EUR 9	Deutsch- land	France	Italia 1)	Nederland	Belg.-Lux.	United Kingdom	Ireland	Danmark	
2.4: RAW MATERIALS										
intra (EUR 9)										
1976	IV	1 992,2	514,5	277,6	454,5	233,8	303,8	150,6	21,7	35,7
1977	I	2 143,0	569,1	306,5	428,3	201,1	312,7	249,3	38,9	37,1
	II	2 052,6	541,1	274,9	437,9	213,2	316,6	201,1	38,2	29,5
	III	1 701,9	480,4	233,5	288,8	205,8	265,5	173,4	32,1	31,4
	IV	2 014,6	550,0	291,6	398,2	207,9	316,2	187,8	26,5	36,3
1978	I	1 978,5	560,4	303,6	344,7	194,1	320,0	194,2	25,7	35,9
	II	2 029,5	575,0	293,4	418,3	209,5	321,9	149,1	28,2	34,1
	III	1 805,9	511,8	252,7	351,2	193,4	272,0	163,1	24,0	37,6
	IV	2 228,0	597,4	321,3	536,8	226,0	349,4	119,7	26,2	51,2
1977	A	519,3	148,0	63,5	71,0	76,2	86,7	51,8	10,2	12,0
	S	630,8	184,7	96,9	107,8	70,1	92,7	54,8	10,9	12,9
	O	666,8	185,5	94,7	134,9	68,5	98,8	60,0	11,6	12,7
	N	663,3	177,4	96,7	106,8	70,5	96,5	61,2	12,1	12,2
	D	704,5	197,8	99,9	156,1	69,2	93,4	68,3	8,3	11,6
1978	J	624,6	168,3	104,3	102,0	57,2	96,3	74,9	10,2	11,4
	F	625,0	180,4	95,7	108,4	66,5	93,0	61,3	7,7	12,1
	M	717,1	212,2	104,0	134,4	70,6	117,3	58,5	7,9	12,2
	A	669,5	203,6	95,4	132,9	69,6	100,4	45,4	9,5	12,7
	M	669,7	187,0	94,6	154,8	66,3	97,2	50,5	8,9	10,3
	J	677,9	184,5	103,4	131,4	73,5	110,5	54,0	9,7	10,9
	J	574,5	156,6	79,4	142,0	56,9	75,9	48,8	7,4	7,5
	A	544,6	163,1	69,4	76,0	66,7	93,4	55,8	7,1	13,0
	S	683,0	192,4	102,9	133,5	70,6	98,1	58,7	9,5	17,2
	O	752,8	211,1	111,6	148,2	81,2	111,3	64,3	8,4	16,7
N	722,2	198,4	103,2	141,1	73,4	102,5	76,2	10,4	17,1	
D	794,8	186,0	106,4	247,5	71,4	99,5	59,1	7,6	17,5	
extra (EUR 9)										
1976	IV	6 108,4	1 705,2	995,3	1 074,6	557,2	420,7	1 185,5	31,4	138,6
1977	I	5 867,4	1 535,0	970,2	996,0	557,2	387,6	1 222,8	23,8	174,7
	II	6 125,1	1 652,4	1 080,3	1 044,9	630,7	396,1	1 151,9	23,4	145,4
	III	5 453,2	1 547,6	884,4	806,3	561,3	332,8	1 178,7	24,4	117,8
	IV	5 488,8	1 576,0	839,4	906,3	566,2	354,2	1 073,6	26,8	146,3
1978	I	5 318,1	1 455,9	926,8	746,8	522,3	366,8	1 090,3	30,0	179,2
	II	5 601,3	1 524,8	965,2	922,1	556,0	363,9	1 103,5	33,7	132,0
	III	5 159,7	1 412,1	808,9	820,7	565,4	328,8	1 081,4	24,4	118,0
	IV	5 872,5	1 561,6	892,1	1 182,6	619,9	394,6	1 027,2	28,5	166,0
1977	A	1 791,7	533,7	260,0	241,3	190,8	120,5	402,4	6,8	36,1
	S	1 847,3	514,2	310,7	263,8	202,5	113,8	388,4	7,3	46,6
	O	1 681,0	449,1	265,3	283,4	161,4	111,4	368,6	5,9	35,8
	N	1 884,4	569,8	292,0	274,2	224,7	114,5	352,6	7,7	48,9
	D	1 903,1	534,9	283,5	348,6	180,8	120,5	367,0	7,1	60,7
1978	J	1 775,7	477,5	334,2	203,8	188,7	117,7	373,6	9,5	70,7
	F	1 665,5	475,8	269,1	253,6	151,1	113,5	333,4	10,6	58,5
	M	1 877,8	503,1	324,3	289,8	182,5	133,9	384,5	9,9	49,7
	A	1 737,1	494,4	302,1	295,3	162,0	108,8	326,6	9,1	38,7
	M	1 935,8	515,1	318,1	324,8	194,9	133,6	383,9	12,6	52,6
	J	1 927,7	515,3	346,0	301,5	199,1	119,7	394,7	12,0	39,5
	J	1 778,2	483,0	272,4	329,2	178,0	102,4	367,3	8,5	37,4
	A	1 645,9	457,3	257,9	232,1	186,0	107,1	357,0	7,6	40,7
	S	1 737,0	472,0	276,1	259,5	201,3	116,7	362,9	8,4	40,2
	O	1 848,9	495,4	278,1	353,9	196,7	123,7	346,8	9,5	44,7
	N	1 957,7	534,3	299,4	328,4	223,8	140,1	369,3	12,7	49,8
	D	2 075,2	533,9	314,6	500,3	199,4	127,9	321,4	6,3	71,5

1) The monthly figures do not include confidential data.

TAB. 7

ÉVOLUTION DU COMMERCE DE LA CE
par classes de produits

export

valeurs en Mio UCE

Period Période	EUR 9	Deutsch- land	France	Italia ¹⁾	Nederland	Belg.-Lux.	United Kingdom	Ireland	Danmark	
2.4: MATIÈRES PREMIÈRES										
intra (EUR 9)										
1976	IV	2 000,5	394,9	492,7	104,8	443,7	242,0	203,9	33,4	85,1
1977	I	2 111,4	412,7	526,8	83,9	466,6	257,8	213,3	30,8	119,5
	II	1 970,6	407,7	502,1	99,7	410,5	244,2	194,0	31,3	81,1
	III	1 655,5	354,4	368,9	72,3	401,4	193,6	166,8	35,4	62,7
	IV	1 966,8	389,4	453,6	106,5	451,5	230,7	202,9	39,7	92,7
1978	I	2 046,8	395,4	471,9	91,2	486,4	236,8	206,5	43,1	115,4
	II	2 048,7	417,5	497,0	114,7	440,5	235,0	207,6	40,0	96,6
	III	1 775,1	377,8	409,1	79,7	428,9	194,2	183,3	37,0	65,1
	IV	2 245,0	442,8	523,5	134,4	502,3	258,4	225,2	49,1	109,3
1977	A	504,4	111,1	92,4	22,1	140,7	53,9	52,2	11,4	20,5
	S	642,1	132,3	150,9	27,7	157,0	74,9	65,2	13,1	21,2
	O	672,8	134,8	158,7	28,6	155,5	81,0	74,4	12,1	27,7
	N	627,4	130,3	148,6	30,0	148,7	70,9	59,4	13,0	26,5
	D	663,2	124,2	146,6	46,8	147,4	78,1	70,1	14,7	35,4
1978	J	670,3	123,4	148,7	31,7	163,6	81,7	67,4	16,8	36,9
	F	628,2	130,0	137,4	23,1	144,9	67,7	67,7	12,4	45,1
	M	741,0	142,2	185,8	36,3	178,1	83,2	71,5	13,9	30,0
	A	679,1	136,3	168,3	37,8	146,1	75,6	68,9	13,0	33,0
	M	676,9	133,8	159,8	40,5	156,5	76,7	66,9	15,0	27,6
	J	687,2	147,4	169,3	36,2	137,9	80,7	71,8	12,4	31,5
	J	562,7	116,4	143,3	23,7	116,9	64,2	68,4	12,1	17,6
	A	528,4	124,1	100,0	24,5	145,2	51,8	53,2	10,1	19,4
	S	681,6	137,5	164,2	31,4	167,5	78,4	62,1	14,8	25,7
	O	780,1	155,9	183,3	41,0	176,6	92,8	80,8	14,9	34,8
	N	742,3	150,8	179,9	40,3	173,6	81,7	69,6	18,5	28,0
	D	718,4	136,8	160,0	53,1	152,1	83,3	74,9	15,3	42,8
	extra (EUR 9)									
1976	IV	971,3	313,6	150,9	74,4	159,8	66,0	140,9	3,5	62,2
1977	I	997,2	253,4	170,2	62,0	161,3	66,6	195,4	4,2	84,1
	II	979,9	272,7	172,2	82,8	145,8	68,4	163,7	5,3	68,9
	III	921,9	261,2	138,1	74,9	189,1	54,9	151,4	5,9	46,5
	IV	928,6	258,4	151,6	86,9	156,9	58,3	139,5	9,5	67,5
1978	I	937,0	240,4	152,1	78,0	164,2	66,8	144,6	7,5	83,6
	II	1 007,1	268,4	175,9	95,8	142,2	68,8	173,9	7,7	74,6
	III	911,1	240,5	147,5	72,4	178,4	60,8	153,6	6,7	51,0
	IV	1 069,5	264,9	212,7	98,7	180,7	70,5	163,6	6,1	72,3
1977	A	313,3	93,1	41,3	25,0	68,7	14,4	49,8	3,0	18,0
	S	322,5	79,7	49,2	25,3	77,7	22,4	52,2	1,6	14,4
	O	298,6	84,4	49,3	23,6	52,8	19,4	47,9	4,6	16,7
	N	296,0	82,5	49,6	28,0	48,0	16,7	50,9	2,1	18,3
	D	329,8	91,7	52,8	34,8	56,3	21,8	41,0	2,7	28,7
1978	J	270,1	70,8	46,6	18,9	46,6	22,2	39,7	2,0	23,3
	F	297,5	83,9	47,2	19,0	50,2	18,4	46,2	2,1	30,5
	M	362,2	85,9	58,2	39,9	67,6	22,6	58,3	3,3	26,3
	A	333,8	96,8	50,4	28,5	51,0	24,7	53,4	1,3	27,7
	M	326,8	82,2	65,6	32,8	47,0	21,0	55,4	2,5	20,4
	J	342,4	89,5	60,5	34,3	44,2	22,6	66,1	3,8	21,4
	J	273,2	68,5	53,8	24,9	39,9	17,6	55,1	2,5	10,8
	A	301,9	86,3	41,8	17,6	66,5	18,9	51,1	1,6	18,2
	S	330,9	85,8	51,6	30,0	71,9	24,1	48,0	2,6	17,0
	O	347,7	90,0	65,7	27,4	58,4	23,5	60,6	2,5	19,5
	N	358,0	89,4	78,7	30,5	54,9	24,6	57,8	1,4	20,7
	D	359,5	85,0	68,1	40,8	67,4	21,6	45,8	2,4	28,5

¹⁾ Les chiffres mensuels ne comprennent pas les données confidentielles.

import

value in Mio EUA

Period Période		EUR 9	Deutsch- land	France	Italia 1)	Nederland	Belg.-Lux.	United Kingdom	Ireland	Danmark	
7: MACHINERY AND TRANSPORT EQUIPMENT											
intra (EUR 9)											
1976	IV	12 407,5	2 489,1	2 562,8	1 463,5	1 844,1	1 997,7	1 367,8	178,0	504,5	
1977	I	12 029,4	2 480,4	2 336,9	1 278,0	1 726,5	1 898,8	1 642,7	233,0	433,0	
	II	12 537,8	2 627,8	2 427,3	1 504,4	1 762,7	1 912,2	1 623,1	243,9	436,4	
	III	11 194,9	2 475,7	2 082,2	1 127,7	1 600,2	1 546,5	1 705,4	233,1	424,1	
	IV	13 463,2	2 946,6	2 448,9	1 575,3	1 832,5	2 060,9	1 876,0	231,3	491,6	
1978	I	12 787,4	2 734,8	2 382,3	1 228,1	1 759,4	1 972,9	1 981,3	292,6	436,1	
	II	14 063,6	3 100,9	2 562,6	1 515,9	1 931,7	2 066,8	2 079,4	390,9	465,3	
	III	12 324,2	2 597,7	2 144,5	1 354,9	1 667,0	1 838,6	1 973,4	306,6	441,4	
	IV	15 131,4	3 272,7	2 720,8	2 010,7	1 901,6	2 228,8	2 166,3	306,0	524,5	
1977	A	3 360,4	644,2	587,5	375,4	568,2	497,3	469,3	77,9	140,6	
	S	4 067,4	929,7	787,7	355,5	547,3	589,4	637,7	76,3	143,6	
	O	4 443,1	948,1	777,7	515,6	602,7	696,3	653,3	77,8	171,6	
	N	4 258,7	927,8	829,0	412,9	591,8	620,6	615,7	88,2	172,7	
	D	4 694,7	1 085,1	839,5	637,3	636,2	656,0	612,2	81,7	146,7	
1978	J	3 983,0	902,5	716,7	345,1	555,1	603,0	625,6	100,1	135,1	
	F	4 133,4	880,8	760,0	424,7	561,5	650,5	625,2	92,7	138,0	
	M	4 676,9	952,4	906,3	501,2	644,1	681,3	728,5	100,0	163,1	
	A	4 593,1	1 083,7	791,3	540,9	672,8	648,2	608,0	96,7	151,6	
	M	4 573,5	891,4	829,1	564,5	639,7	656,2	708,6	134,3	149,8	
	J	4 827,1	1 126,6	947,9	409,4	608,7	698,0	759,4	108,6	168,5	
	J	4 296,2	889,5	756,3	535,3	535,3	596,5	731,3	101,6	150,4	
	A	3 555,4	751,7	593,4	376,9	520,7	526,3	547,4	102,7	136,4	
	S	4 420,9	957,6	788,5	441,7	612,7	666,4	696,0	102,8	155,3	
	O	4 809,2	1 107,5	913,2	467,8	602,5	735,3	707,5	111,8	163,6	
	N	4 908,6	1 080,4	890,9	557,4	641,9	697,3	758,8	120,0	161,9	
	D	5 285,7	1 089,5	915,2	985,5	657,2	705,3	689,0	74,6	169,4	
	extra (EUR 9)										
	1976	IV	6 084,2	1 635,9	1 178,9	584,7	510,9	376,6	1 347,7	69,2	380,3
1977	I	5 743,3	1 438,7	1 211,4	475,8	563,5	371,2	1 290,2	75,5	317,0	
	II	6 595,8	1 617,1	1 196,1	549,9	584,3	406,2	1 836,0	80,8	325,4	
	III	5 773,2	1 611,8	1 014,2	493,9	543,8	347,5	1 327,9	82,3	351,8	
	IV	6 404,7	1 794,1	1 226,6	611,9	575,1	396,9	1 387,5	86,5	326,0	
1978	I	6 615,8	1 676,3	1 225,2	471,5	627,9	408,9	1 812,0	92,5	301,5	
	II	8 127,0	2 084,4	1 320,1	585,2	660,1	443,2	2 569,8	111,7	352,6	
	III	6 704,7	1 837,3	1 161,0	527,5	646,2	431,9	1 666,2	109,4	325,2	
	IV	8 106,1	2 345,4	1 394,5	812,8	757,3	459,1	1 771,5	110,7	454,8	
1977	A	1 778,0	478,1	347,7	151,4	173,5	103,7	385,6	20,5	117,5	
	S	1 989,5	562,0	353,8	161,4	195,8	113,9	454,7	28,5	119,3	
	O	2 057,5	552,6	394,0	198,9	197,8	108,6	470,0	23,6	111,9	
	N	2 037,3	573,1	411,9	172,7	182,8	114,2	454,4	25,7	102,4	
	D	2 235,2	666,7	419,5	236,8	196,4	125,0	461,9	21,1	107,9	
1978	J	2 022,9	544,7	373,1	107,5	192,2	129,5	546,5	33,3	96,0	
	F	2 208,7	549,7	400,5	210,6	208,1	129,7	594,9	26,3	88,8	
	M	2 374,7	582,5	452,0	154,0	228,0	141,2	667,5	32,9	116,6	
	A	2 391,2	703,8	474,8	181,8	207,6	129,8	562,7	29,6	101,1	
	M	2 732,3	617,6	412,0	212,8	226,8	137,2	955,0	48,9	121,9	
	J	2 960,9	763,4	435,5	190,4	225,9	147,7	1 035,2	32,6	130,3	
	J	2 152,3	616,4	369,9	191,8	186,4	112,8	554,9	36,2	83,9	
	A	2 134,6	578,9	403,6	138,3	192,4	132,3	543,7	32,3	113,2	
	S	2 409,1	642,4	385,7	197,0	266,7	151,7	597,4	40,9	127,2	
	O	2 579,6	770,2	458,8	191,3	247,5	150,8	610,7	39,7	110,6	
	N	2 680,7	754,5	486,5	230,3	280,4	140,3	632,9	42,4	113,5	
	D	2 726,2	829,8	448,5	391,2	229,4	143,1	544,9	29,2	110,1	

1) The monthly figures do not include confidential data.

export

valeurs en Mio UCE

Period Période	EUR 9	Deutsch- land	France	Italia ¹⁾	Nederland	Belg.-Lux.	United Kingdom	Ireland	Danmark	
7: MACHINES ET MATÉRIEL DE TRANSPORT										
intra (EUR 9)										
1976	IV	12 629,9	4 764,7	2 193,8	1 306,6	1 250,4	1 522,3	1 278,2	87,9	226,0
1977	I	12 335,4	4 752,3	2 210,1	1 208,0	983,7	1 462,2	1 415,4	84,9	219,0
	II	12 754,3	4 721,3	2 305,7	1 397,9	981,6	1 505,7	1 527,9	105,2	209,0
	III	11 132,7	4 292,2	1 851,3	1 157,3	850,1	1 235,4	1 436,3	143,8	166,2
	IV	13 423,9	5 231,3	2 292,2	1 449,5	1 066,1	1 527,6	1 530,8	116,8	209,6
1978	I	12 987,1	4 888,2	2 451,3	1 170,0	1 013,5	1 547,5	1 603,8	102,8	209,9
	II	14 465,9	5 269,3	2 630,9	1 621,5	1 142,1	1 680,6	1 785,2	112,6	223,7
	III	12 108,5	4 677,7	2 095,9	1 261,1	894,8	1 313,8	1 553,1	114,4	197,7
	IV	15 693,3	5 977,7	2 693,7	1 894,9	1 164,8	1 894,7	1 697,4	131,3	238,8
1977	A	3 086,4	1 244,6	411,0	328,9	255,3	315,2	441,7	33,9	55,8
	S	4 317,3	1 695,3	772,0	388,5	328,7	519,2	511,4	39,9	62,2
	O	4 436,6	1 799,2	764,0	430,4	352,4	484,3	500,6	38,4	67,2
	N	4 306,3	1 616,6	728,6	497,1	363,6	448,6	531,0	41,9	78,7
	D	4 685,9	1 826,6	797,2	539,6	350,0	568,1	502,9	36,6	65,0
1978	J	3 896,6	1 511,1	710,4	316,0	325,5	478,6	463,6	31,4	60,1
	F	4 209,5	1 534,6	799,6	386,0	325,5	488,1	566,0	36,3	73,5
	M	4 857,7	1 846,2	941,4	468,5	363,1	556,2	572,4	35,1	74,8
	A	4 689,9	1 695,3	901,2	498,9	368,0	555,2	565,1	36,9	69,3
	M	4 715,9	1 670,1	826,2	598,4	406,1	520,2	586,0	40,3	68,7
	J	5 036,8	1 903,9	908,4	527,7	368,2	580,0	629,4	35,3	84,0
	J	4 173,4	1 487,4	797,7	461,4	336,7	436,8	563,0	37,3	53,1
	A	3 490,8	1 400,0	458,9	387,7	265,3	403,5	475,8	32,8	66,9
	S	4 514,2	1 792,7	830,3	419,9	366,2	469,3	515,6	44,2	76,2
	O	5 175,2	2 027,2	905,0	534,7	380,2	637,9	565,7	45,1	79,3
	N	5 076,9	1 929,2	906,7	581,3	408,1	560,1	572,9	41,8	76,8
	D	5 316,8	1 982,4	880,8	778,9	376,5	612,8	560,8	43,6	81,0
	extra (EUR 9)									
1976	IV	17 514,3	7 879,0	2 825,5	2 016,1	1 045,5	578,5	2 733,5	32,4	403,8
1977	I	16 442,9	7 031,9	2 892,8	1 768,7	825,8	536,0	2 943,1	29,9	414,7
	II	17 444,8	7 361,8	3 012,7	2 099,8	767,0	571,1	3 214,4	37,3	380,6
	III	17 030,1	7 274,7	2 739,3	1 944,1	821,8	508,7	3 396,7	32,4	312,5
	IV	19 851,7	8 756,9	3 465,5	2 329,0	865,9	615,9	3 363,3	37,2	418,0
1978	I	17 099,0	7 339,4	2 801,3	1 676,8	791,4	521,8	3 622,0	37,9	308,5
	II	18 444,2	7 739,2	3 109,8	2 206,7	761,0	572,4	3 643,0	38,9	373,2
	III	16 754,5	7 377,5	2 589,5	1 865,6	764,9	448,7	3 332,1	34,1	342,1
	IV	19 929,3	8 782,0	3 170,4	2 688,3	836,7	554,6	3 429,3	45,6	422,4
1977	A	5 468,1	2 398,3	786,5	686,8	248,1	150,2	1 093,0	7,4	97,7
	S	5 687,6	2 487,5	981,8	575,4	306,9	189,1	1 008,7	12,0	126,1
	O	6 433,7	2 911,5	1 144,8	671,8	306,5	197,7	1 060,6	10,3	130,5
	N	6 143,7	2 712,0	971,5	731,7	280,9	171,5	1 127,6	12,0	136,5
	D	7 328,1	3 166,2	1 339,5	926,9	311,8	226,7	1 182,8	15,0	159,1
1978	J	5 516,2	2 305,5	910,3	514,5	318,3	194,8	1 172,1	10,5	90,1
	F	5 453,7	2 334,0	869,4	556,8	217,1	146,7	1 201,8	11,9	116,0
	M	6 132,0	2 704,6	1 029,0	606,4	255,5	172,9	1 246,0	15,4	102,3
	A	6 019,9	2 543,1	997,5	711,2	272,5	180,1	1 194,9	15,1	105,6
	M	5 858,2	2 393,4	944,0	754,8	243,5	189,0	1 201,5	11,9	120,2
	J	6 562,8	2 803,1	1 178,1	737,2	245,3	190,4	1 248,9	11,9	147,9
	J	5 746,8	2 379,6	995,8	693,6	260,3	157,4	1 159,0	11,9	89,2
	A	5 209,9	2 294,1	729,8	617,7	216,1	122,2	1 112,9	10,5	106,7
	S	5 804,6	2 706,2	858,1	552,4	288,9	157,0	1 084,9	11,7	145,7
	O	6 477,0	2 939,8	1 056,7	687,4	284,0	192,1	1 175,9	10,9	130,3
	N	6 379,3	2 798,6	1 020,7	726,8	266,5	160,4	1 250,8	20,2	135,4
	D	7 025,6	3 007,4	1 091,8	1 274,1	286,2	180,5	1 014,7	14,8	156,8

1) Les chiffres mensuels ne comprennent pas les données confidentielles.

import

value in Mio ECU

Period Période		EUR 9	Deutsch- land	France	Italia 1)	Nederland	Belg.-Lux.	United Kingdom	Ireland	Danmark
5.6.8: OTHER INDUSTRIAL PRODUCTS										
intra (EUR 9)										
1976	IV	18 487,5	4 577,6	3 853,2	1 854,5	2 997,9	2 584,7	1 666,7	329,5	623,4
1977	I	18 549,3	4 667,1	3 973,8	1 720,3	2 610,2	2 680,2	1 912,0	381,1	604,6
	II	18 797,6	4 611,9	3 938,0	1 818,9	2 748,5	2 770,1	1 968,5	374,8	566,7
	III	17 149,3	4 576,2	3 271,1	1 364,7	2 612,6	2 413,9	1 983,2	376,2	551,3
	IV	18 898,5	4 829,4	3 721,4	1 767,0	2 810,5	2 654,7	2 114,0	393,1	608,6
1978	I	19 307,3	4 888,7	3 987,3	3 987,3	2 860,3	2 930,7	2 191,0	434,3	575,1
	II	20 297,0	5 108,2	4 221,2	1 774,5	2 963,9	2 942,9	2 209,7	483,2	593,5
	III	18 894,9	4 951,1	3 644,9	1 589,1	2 755,9	2 674,5	2 246,4	467,6	565,4
	IV	22 188,1	5 498,0	4 356,1	2 479,5	3 092,4	3 073,3	2 539,6	498,2	651,0
1977	A	5 282,4	1 433,4	821,5	385,2	898,3	833,0	593,0	123,5	194,5
	S	6 072,3	1 562,0	1 277,4	469,6	929,8	833,3	663,3	131,8	205,1
	O	6 368,5	1 628,6	1 243,2	619,5	972,2	832,2	723,0	144,4	205,4
	N	6 261,7	1 642,0	1 253,0	436,3	941,8	868,5	757,8	155,5	206,9
	D	6 151,4	1 576,0	1 225,6	708,3	910,3	765,0	646,3	123,4	196,4
1978	J	5 959,4	1 526,7	1 243,3	381,9	870,4	907,6	705,7	145,3	178,5
	F	6 166,5	1 613,4	1 255,5	491,7	942,2	868,0	664,3	144,9	186,4
	M	7 071,6	1 751,5	1 485,0	567,2	1 050,1	1 043,6	821,3	144,3	208,5
	A	6 712,8	1 739,4	1 382,3	615,4	996,9	924,5	704,4	151,1	198,8
	M	6 514,2	1 550,0	1 367,5	629,0	979,3	908,4	709,5	175,1	195,4
	J	6 964,3	1 819,4	1 475,7	530,0	988,4	989,7	809,9	155,6	195,7
	J	6 302,5	1 678,7	1 325,7	644,9	841,5	728,9	779,8	153,3	149,7
	A	5 694,8	1 571,1	895,9	357,2	895,5	935,3	685,4	152,3	202,1
	S	6 826,7	1 701,9	1 413,8	588,1	1 024,4	941,1	785,3	162,6	209,5
	O	7 526,1	1 953,4	1 527,2	617,6	1 081,5	1 049,2	894,3	174,0	229,0
N	7 399,5	1 906,4	1 483,7	682,1	1 050,2	939,7	914,0	198,1	225,2	
D	7 052,5	1 648,1	1 343,9	1 179,8	960,7	868,8	735,1	125,4	190,8	
extra (EUR 9)										
1976	IV	11 537,8	3 528,2	1 625,7	1 108,7	940,2	839,2	2 820,9	84,7	590,2
1977	I	11 878,7	3 697,4	1 754,3	1 024,7	949,9	863,8	2 890,7	83,2	614,7
	II	12 171,5	3 466,9	1 884,8	1 133,6	932,8	951,5	3 197,4	83,7	520,8
	III	11 157,8	3 647,2	1 542,6	912,0	912,3	849,0	2 736,7	77,8	480,2
	IV	11 888,8	3 762,7	1 685,4	1 075,4	898,6	918,7	2 929,0	113,1	505,9
1978	I	12 551,4	3 858,6	1 777,1	836,4	1 008,3	1 023,9	3 416,3	102,3	528,5
	II	13 093,4	3 944,8	1 960,4	1 095,2	1 010,3	993,4	3 434,9	122,4	532,0
	III	12 812,8	3 911,0	1 818,3	1 008,6	966,0	916,0	3 589,7	104,0	499,3
	IV	14 108,1	4 336,3	1 982,2	1 426,9	1 031,5	1 084,3	3 567,0	117,6	652,3
1977	A	3 490,1	1 195,5	444,4	278,8	317,7	283,8	772,5	23,0	174,4
	S	3 966,3	1 239,6	571,7	299,9	319,8	291,9	1 022,0	29,1	192,3
	O	4 036,7	1 282,2	548,5	391,0	320,8	303,7	985,4	29,8	175,4
	N	3 825,1	1 200,7	580,5	287,7	307,5	274,3	966,1	31,6	176,8
	D	4 017,9	1 267,3	556,9	396,5	271,2	325,7	1 019,0	22,0	159,4
1978	J	4 064,4	1 288,6	558,9	202,8	346,9	332,2	1 112,2	36,4	186,5
	F	3 983,1	1 203,4	547,8	315,0	308,8	320,9	1 077,1	34,4	175,7
	M	4 509,5	1 367,8	668,6	319,3	352,8	365,9	1 226,4	31,5	177,3
	A	4 199,5	1 358,0	620,9	333,2	338,7	327,2	1 006,0	34,4	181,1
	M	4 443,5	1 231,7	673,7	399,9	331,2	340,8	1 248,1	43,6	174,4
	J	4 461,3	1 355,7	668,8	362,2	340,4	319,8	1 193,9	43,9	176,6
	J	4 217,4	1 287,8	602,4	400,9	316,6	277,2	1 178,4	34,2	119,9
	A	4 034,7	1 248,7	510,5	244,7	306,3	284,7	1 224,5	34,8	180,5
	S	4 598,1	1 375,2	704,0	364,6	346,3	343,6	1 230,9	35,3	198,2
	O	4 881,3	1 548,6	704,2	376,0	372,8	387,3	1 251,2	42,4	198,8
	N	4 851,9	1 471,1	654,0	396,0	371,8	354,8	1 363,5	44,8	195,8
	D	4 383,0	1 322,3	623,7	654,9	286,9	328,9	969,3	30,3	166,8

1) The monthly figures do not include confidential data.

export

valeurs en Mio UCE

Period Période	EUR 9	Deutsch- land	France	Italia 1)	Nederland	Belg.-Lux.	United Kingdom	Ireland	Danmark	
5,6,8: AUTRES PRODUITS INDUSTRIELS										
intra (EUR 9)										
1976	IV	18 514,2	5 073,4	2 688,9	2 459,3	2 673,9	3 373,0	1 804,4	225,4	215,9
1977	I	18 644,2	5 200,7	2 869,5	2 387,7	2 544,3	3 280,2	1 909,1	228,0	224,7
	II	18 770,3	5 062,1	2 847,6	2 564,3	2 494,0	3 281,9	2 056,6	244,2	219,6
	III	16 955,4	4 673,9	2 483,9	2 441,1	2 203,7	2 799,6	1 899,2	229,3	224,8
	IV	18 962,5	5 130,0	2 804,8	2 698,5	2 442,5	3 224,4	2 139,6	277,8	245,0
1978	I	19 492,7	5 403,8	3 082,1	2 432,1	2 479,1	3 416,9	2 152,4	266,3	260,0
	II	20 557,8	5 546,2	3 294,5	2 797,6	2 551,5	3 390,8	2 378,6	305,7	292,8
	III	18 754,9	5 062,6	2 939,4	2 783,1	2 291,6	3 020,3	2 113,6	278,3	265,1
	IV	22 709,8	5 911,1	3 415,5	3 812,9	2 627,6	3 814,4	2 483,1	336,1	309,1
1977	A	5 028,3	1 453,4	642,1	721,6	761,4	785,4	536,9	59,3	68,0
	S	6 282,5	1 717,4	941,4	822,3	806,3	1 113,2	721,1	85,8	75,1
	O	6 362,6	1 730,8	985,1	817,3	809,3	1 103,1	750,9	88,7	77,4
	N	6 306,4	1 742,2	923,0	840,2	874,7	1 003,5	742,0	104,3	76,6
	D	6 251,0	1 613,3	897,1	1 048,8	784,4	1 100,3	657,2	85,2	64,6
1978	J	5 895,3	1 655,0	896,3	713,7	778,1	1 067,0	628,4	81,6	75,2
	F	6 227,9	1 734,2	976,1	822,4	790,3	1 001,1	729,7	92,6	81,6
	M	7 186,9	2 018,7	1 128,2	889,3	912,4	1 270,5	791,9	92,1	83,9
	A	6 825,0	1 875,8	1 096,3	942,1	817,0	1 123,7	788,8	96,6	84,7
	M	6 551,7	1 724,4	1 011,1	927,7	835,2	1 074,5	788,6	104,0	86,2
	J	7 094,3	1 946,6	1 159,6	925,2	900,4	1 164,7	796,1	103,5	98,1
	J	6 191,0	1 577,0	1 101,9	960,3	699,7	973,2	715,9	99,9	63,1
	A	5 533,0	1 599,0	732,9	811,5	734,0	839,9	663,1	68,9	83,7
	S	6 987,8	1 889,1	1 099,8	1 006,9	860,9	1 186,7	741,1	109,5	93,8
	O	7 747,8	2 120,9	1 219,6	1 126,9	899,9	1 360,5	802,3	121,0	96,7
	N	7 628,1	2 015,5	1 134,9	1 149,1	942,2	1 237,1	937,6	114,5	97,2
	D	7 237,3	1 759,1	1 060,0	1 536,9	785,5	1 166,5	743,8	99,9	85,6
	extra (EUR 9)									
1976	IV	16 340,1	5 390,9	2 747,4	2 366,7	1 093,0	1 214,0	2 989,9	72,0	466,2
1977	I	15 876,4	5 106,5	2 646,2	2 202,3	924,6	1 218,8	3 248,2	80,0	449,9
	II	17 383,8	5 350,1	2 941,4	2 560,7	999,4	1 325,6	3 685,7	85,7	435,3
	III	17 067,7	5 536,6	2 672,5	2 453,7	1 086,8	1 244,0	3 545,8	98,5	429,7
	IV	18 049,2	5 832,2	2 961,7	2 714,4	1 052,6	1 341,6	3 582,2	103,1	461,4
1978	I	17 260,0	5 516,8	2 853,3	2 153,0	1 138,4	1 422,2	3 662,6	98,8	415,0
	II	18 918,4	6 060,8	3 220,9	2 775,9	1 123,1	1 340,8	3 822,0	117,0	458,0
	III	18 490,8	6 096,6	2 980,5	2 578,8	1 126,2	1 384,2	3 791,4	106,1	427,0
	IV	20 653,0	6 463,1	3 213,3	3 573,3	1 178,8	1 588,1	4 040,2	109,9	486,3
1977	A	5 480,1	1 835,9	795,1	785,3	374,0	342,8	1 151,2	33,4	162,3
	S	5 771,6	1 841,8	868,1	755,8	371,2	485,8	1 252,4	33,8	162,6
	O	5 849,0	1 920,5	964,5	778,7	348,0	468,7	1 187,3	27,9	153,4
	N	5 876,3	1 906,1	933,4	835,6	372,4	390,5	1 239,5	40,9	157,8
	D	6 284,2	2 015,7	1 060,1	1 079,8	331,5	462,7	1 163,4	34,4	136,5
1978	J	5 347,0	1 738,5	883,4	588,2	387,8	433,2	1 163,1	28,8	123,9
	F	5 591,7	1 780,0	862,7	736,0	359,6	411,7	1 265,4	32,5	143,9
	M	6 173,3	2 001,6	1 055,5	807,2	391,1	502,5	1 233,3	37,3	144,8
	A	6 097,0	2 042,3	989,4	852,4	346,0	441,5	1 242,2	35,7	147,4
	M	6 044,0	1 871,3	1 014,9	923,6	355,2	404,6	1 287,4	41,3	145,7
	J	6 733,3	2 147,9	1 208,3	984,5	421,8	482,0	1 289,2	39,5	160,1
	J	6 202,5	1 866,6	1 130,5	950,2	356,0	460,2	1 302,6	41,2	95,3
	A	5 872,4	2 068,1	857,7	740,5	363,8	362,8	1 295,0	26,2	158,3
	S	6 392,0	2 163,3	992,9	873,1	401,7	547,3	1 202,5	38,5	167,2
	O	6 879,0	2 253,1	1 077,8	984,0	415,3	545,6	1 399,8	32,3	171,2
	N	6 761,5	2 155,3	1 064,1	1 056,2	401,1	531,9	1 351,2	41,9	159,8
	D	6 986,9	2 065,8	1 071,1	1 533,3	362,4	480,0	1 288,5	35,6	150,3

1) Les chiffres mensuels ne comprennent pas les données confidentielles.

TRENDS IN EC TRADE
by commodity groups

TAB. 7

import

value in Mio EUA

Period Période		EUR 9	Deutsch- land	France	Italia 1)	Nederland	Belg.-Lux.	United Kingdom	Ireland	Danmark
5: CHEMICALS										
intra (EUR 9)										
1976	IV	4 611,1	1 096,7	893,3	666,3	637,3	604,3	459,5	92,1	161,6
1977	I	4 811,7	1 145,8	992,0	631,9	584,5	594,8	574,6	118,9	169,1
	II	4 802,5	1 125,6	913,5	643,5	638,5	647,5	554,9	108,4	170,6
	III	4 236,7	1 055,4	746,1	473,8	584,6	536,0	598,2	99,0	143,6
	IV	4 749,2	1 160,6	889,3	673,1	608,2	587,8	564,4	108,1	157,8
1978	I	4 836,5	1 090,6	968,4	566,1	620,6	660,0	639,5	129,9	161,4
	II	5 050,4	1 183,6	971,4	627,5	661,8	688,1	606,4	134,7	176,7
	III	4 603,8	1 070,5	816,7	586,5	592,9	603,5	665,5	122,1	146,0
	IV	5 420,3	1 194,8	1 034,7	913,1	649,8	696,1	728,9	133,1	169,8
1977	A	1 322,0	347,9	193,3	128,3	196,1	172,0	199,6	32,3	52,3
	S	1 465,0	349,7	293,8	173,0	194,9	169,7	193,1	35,6	55,2
	O	1 541,7	360,4	286,1	237,5	205,4	165,8	194,3	39,5	52,8
	N	1 548,8	405,9	311,0	165,1	198,7	181,5	193,6	38,3	54,5
	D	1 616,7	397,8	292,1	270,0	206,3	183,8	178,4	37,6	50,8
1978	J	1 509,4	338,7	310,6	163,6	195,5	194,7	214,2	44,6	47,4
	F	1 553,0	367,3	309,1	183,5	197,9	218,2	182,9	43,3	50,8
	M	1 742,7	385,3	349,5	219,3	227,6	215,8	243,4	42,1	59,8
	A	1 661,2	395,5	316,2	211,2	220,3	209,8	203,8	43,0	61,3
	M	1 629,2	357,6	319,7	229,2	225,9	204,3	188,1	49,2	55,2
	J	1 719,5	430,6	336,4	187,1	215,7	233,5	217,4	42,4	56,4
	J	1 529,1	356,4	292,8	224,4	179,4	175,6	227,2	38,5	34,8
	A	1 388,5	345,3	206,4	129,2	199,6	210,5	203,1	39,6	54,7
	S	1 661,5	369,0	314,4	233,8	216,1	196,6	234,4	44,2	53,0
	O	1 776,5	419,6	351,2	224,2	212,5	223,9	241,2	45,1	58,8
	N	1 837,9	408,2	365,5	250,1	220,4	218,0	266,8	51,7	57,1
	D	1 852,5	368,4	317,6	438,8	216,9	206,5	219,9	36,1	48,3
	extra (EUR 9)									
1976	IV	1 868,9	490,8	345,1	234,5	193,1	130,7	358,5	18,9	97,3
1977	I	1 914,0	505,0	383,3	208,5	185,5	132,6	367,5	20,1	111,4
	II	2 026,9	487,5	476,0	230,6	216,0	147,7	360,8	22,7	85,6
	III	1 893,2	512,1	378,3	207,6	191,4	150,5	355,3	21,5	76,5
	IV	2 004,8	576,8	433,9	237,2	176,1	147,2	314,6	33,9	85,1
1978	I	2 082,8	578,6	447,8	205,0	179,4	167,5	379,1	31,4	94,0
	II	2 165,8	558,7	459,5	241,4	194,1	173,3	406,6	39,6	92,7
	III	2 062,6	513,4	485,2	227,7	190,4	167,0	357,8	33,9	87,3
	IV	2 412,8	689,0	515,7	324,7	182,9	188,5	372,9	42,5	96,6
1977	A	627,1	170,2	128,1	59,3	66,0	55,0	112,8	6,5	29,4
	S	632,1	155,9	121,9	77,3	71,2	46,2	120,2	8,9	30,5
	O	670,8	190,2	139,0	88,6	60,9	47,0	107,6	10,4	27,2
	N	634,5	171,2	150,0	61,6	62,4	43,5	106,0	9,7	30,1
D	692,6	212,5	144,6	86,6	53,4	52,6	107,3	6,6	29,1	
1978	J	703,3	224,9	141,3	42,1	67,9	45,1	135,0	11,0	36,0
	F	612,7	149,3	133,7	77,3	49,3	53,2	105,8	11,9	32,1
	M	767,0	204,1	172,9	85,6	62,2	66,0	137,9	8,6	29,8
	A	719,3	204,8	159,4	68,1	61,7	53,0	127,6	10,7	33,9
	M	708,0	161,4	160,3	91,7	60,1	56,1	134,9	14,5	29,0
	J	736,5	192,7	139,9	81,7	72,3	62,8	143,1	14,2	29,9
	J	714,1	192,7	151,8	95,0	66,6	48,4	125,9	12,0	21,8
	A	648,7	166,6	148,2	54,0	61,8	57,5	116,2	12,3	32,3
	S	698,7	154,0	185,7	80,8	63,0	56,0	116,6	9,7	32,9
	O	826,2	240,2	200,6	85,0	58,8	69,9	127,0	15,3	29,4
	N	756,7	224,4	149,4	86,4	70,0	52,4	124,9	15,0	34,3
	D	825,1	226,2	165,6	153,3	54,1	59,7	122,0	12,0	32,2

1) The monthly figures do not include confidential data.

export

valeurs en Mio UCE

Period Période		EUR 9	Deutsch- land	France	Italia 1)	Nederland	Belg.-Lux.	United Kingdom	Ireland	Danmark
5: PRODUITS CHIMIQUES										
intra (EUR 9)										
1976	IV	4 510,0	1 325,1	626,8	296,7	975,8	726,8	465,0	51,3	42,5
1977	I	4 754,6	1 446,2	686,3	272,8	988,6	728,7	529,2	48,3	54,6
	II	4 676,8	1 382,5	684,1	301,8	931,6	729,5	541,5	59,7	46,2
	III	4 184,9	1 202,5	624,0	242,8	824,1	673,5	518,9	49,6	49,4
	IV	4 745,9	1 400,5	714,0	285,3	893,3	763,0	573,1	67,1	49,6
1978	I	4 999,6	1 472,0	827,7	229,0	946,2	801,3	603,2	63,8	56,5
	II	5 223,0	1 495,8	861,5	280,8	942,2	823,7	673,6	85,5	60,0
	III	4 629,0	1 287,0	826,9	215,0	866,7	705,4	599,7	71,7	56,6
	IV	5 496,0	1 584,3	929,7	315,8	951,5	896,6	661,0	98,5	58,6
1977	A	1 279,7	369,9	173,2	79,1	270,4	207,0	152,5	14,1	13,5
	S	1 519,5	436,3	237,9	79,3	295,8	247,4	194,2	12,7	15,8
	O	1 544,5	450,8	242,3	79,0	286,3	256,7	196,0	16,9	16,4
	N	1 578,7	469,9	241,9	81,4	312,3	235,8	192,7	29,9	14,8
	D	1 562,8	434,8	229,3	118,3	294,7	265,9	187,7	20,6	11,4
1978	J	1 524,5	472,8	213,0	64,0	310,9	245,2	185,2	16,4	16,9
	F	1 564,9	469,0	240,7	72,3	297,8	233,6	208,8	25,3	17,5
	M	1 794,5	530,9	297,0	84,6	337,9	296,9	209,1	22,0	16,1
	A	1 676,4	508,3	276,0	86,7	300,1	255,6	207,2	25,1	17,6
	M	1 679,2	477,5	252,2	93,8	315,8	272,2	220,4	30,5	16,8
	J	1 813,2	510,2	303,9	91,4	326,7	290,3	243,9	29,3	17,5
	J	1 536,2	410,7	298,8	72,5	279,4	229,4	203,4	26,8	15,3
	A	1 413,1	400,6	234,9	58,8	266,4	210,2	207,3	17,2	17,8
	S	1 668,5	476,5	293,0	76,3	321,9	264,0	192,2	27,6	16,9
	O	1 913,0	552,6	325,0	95,2	334,5	319,3	228,8	39,9	17,6
	N	1 859,0	552,8	308,6	100,3	327,6	286,0	236,3	31,1	16,3
	D	1 696,4	481,1	295,8	120,3	289,4	271,2	196,9	27,9	13,7
extra (EUR 9)										
1976	IV	4 536,6	1 650,3	807,6	409,2	502,2	264,8	776,4	25,9	100,2
1977	I	4 628,2	1 714,7	750,9	408,3	471,6	277,2	858,7	32,3	114,5
	II	4 932,1	1 772,5	791,5	463,6	471,0	320,9	961,3	35,4	116,0
	III	4 838,9	1 779,3	721,6	419,9	485,5	274,1	1 018,1	37,5	102,9
	IV	4 786,3	1 761,7	751,4	461,6	471,4	276,4	906,1	47,6	110,0
1978	I	4 792,0	1 736,0	822,4	355,8	505,3	306,5	914,6	44,1	107,3
	II	5 253,3	1 890,1	949,6	457,4	512,1	295,8	967,5	59,8	121,0
	III	5 067,2	1 863,0	879,9	376,0	549,4	288,1	951,8	56,7	102,3
	IV	5 228,8	1 867,0	835,0	514,5	544,2	346,5	951,5	54,5	115,6
1977	A	1 600,8	611,5	232,4	130,3	174,0	87,5	316,0	10,4	38,8
	S	1 629,3	573,9	244,6	132,2	173,8	104,6	347,7	15,1	37,4
	O	1 503,8	569,5	234,3	121,6	154,9	90,9	287,6	10,0	34,9
	N	1 557,4	572,7	234,6	142,4	164,9	77,3	306,7	21,2	37,6
	D	1 704,0	620,8	281,9	177,5	152,0	105,3	313,5	16,6	36,4
1978	J	1 462,4	532,5	241,8	90,7	176,6	98,9	276,9	12,8	32,1
	F	1 526,5	562,6	239,2	114,5	148,4	96,7	312,9	15,6	36,7
	M	1 728,3	642,2	298,0	127,8	180,4	104,4	324,4	15,6	35,6
	A	1 658,0	629,3	282,1	139,8	159,6	94,7	296,0	17,6	38,9
	M	1 669,4	586,8	282,7	151,9	171,9	90,4	329,1	20,0	36,6
	J	1 892,4	674,2	374,5	148,9	180,6	107,7	341,0	21,7	43,7
	J	1 665,1	586,0	326,2	130,8	176,1	82,8	311,1	23,2	28,9
	A	1 664,6	654,8	263,2	96,3	191,6	94,4	311,9	13,5	37,0
	S	1 722,4	622,6	290,9	131,0	181,6	110,2	331,0	20,0	35,1
	O	1 731,5	630,1	280,9	160,0	184,4	109,6	310,5	14,9	41,0
	N	1 757,0	622,2	288,8	151,6	176,6	116,8	345,1	21,3	34,8
	D	1 735,6	615,4	265,6	202,9	183,2	113,1	298,7	18,4	38,3

1) Les chiffres mensuels ne comprennent pas les données confidentielles.

import

value in Mio EUA

Period Période		EUR 9	Deutsch- land	France	Italia 1)	Nederland	Belg.-Lux.	United Kingdom	Ireland	Danmark
6: MANUFACTURED GOODS CLASSIFIED BY MATERIAL										
intra (EUR 9)										
1976	IV	9 471,7	2 334,6	2 056,3	945,8	1 502,8	1 324,4	813,8	158,8	335,2
1977	I	9 193,4	2 303,6	2 044,2	875,3	1 237,8	1 363,2	895,6	174,2	299,5
	II	9 762,0	2 400,1	2 155,8	929,8	1 372,7	1 486,9	961,0	174,8	281,0
	III	8 319,4	2 195,4	1 677,5	680,4	1 189,7	1 197,5	932,4	175,1	271,5
	IV	9 420,4	2 370,0	1 940,5	832,7	1 346,8	1 390,4	1 048,2	181,9	310,0
1978	I	9 561,6	2 440,6	2 086,6	669,2	1 343,6	1 496,0	1 042,4	202,4	278,9
	II	10 521,1	2 664,5	2 332,5	897,6	1 466,0	1 573,7	1 064,6	225,6	296,7
	III	9 122,6	2 393,0	1 852,6	769,7	1 244,5	1 339,1	1 024,3	215,1	284,2
	IV	10 951,7	2 805,4	2 285,1	1 225,7	1 494,6	1 626,9	1 156,3	219,3	338,4
1977	A	2 463,6	653,9	386,2	185,9	404,2	424,5	255,8	57,8	95,2
	S	2 992,5	772,2	674,4	226,1	428,1	417,5	317,1	58,7	98,3
	O	3 137,2	799,8	648,1	284,2	451,9	430,1	357,3	65,4	100,3
	N	3 149,9	812,1	645,1	207,6	453,4	478,9	376,6	73,4	102,8
	D	3 079,2	765,8	647,6	339,6	453,1	391,3	323,3	54,3	104,2
1978	J	2 985,1	758,5	652,5	168,1	418,3	490,6	338,1	69,3	89,9
	F	3 009,9	797,2	651,6	233,7	440,7	410,7	318,3	67,3	90,6
	M	3 514,8	886,5	781,6	267,8	485,6	543,3	385,7	66,1	98,2
	A	3 459,9	915,4	762,3	317,4	480,6	488,1	334,1	68,5	93,5
	M	3 404,9	817,0	757,6	305,2	489,9	505,5	347,4	82,0	100,3
	J	3 613,4	932,6	816,5	275,1	495,8	528,9	387,1	74,4	102,9
	J	3 067,7	824,4	681,9	326,1	380,7	349,7	354,6	73,7	76,7
	A	2 672,1	728,4	417,0	174,9	396,1	474,7	312,2	68,3	100,4
	S	3 346,1	840,8	746,2	269,0	470,0	483,4	356,6	73,4	106,8
	O	3 740,9	974,6	793,6	309,2	504,6	545,9	420,1	75,7	117,1
	N	3 750,3	1 000,1	777,5	336,1	519,0	507,3	403,8	88,4	118,1
	D	3 559,6	836,8	713,4	580,4	471,0	467,5	332,6	55,1	103,0
	extra (EUR 9)									
1976	IV	6 449,5	1 772,5	799,8	687,2	425,1	582,3	1 805,2	49,1	328,3
1977	I	6 510,4	1 833,1	845,7	656,9	421,0	583,4	1 794,8	49,1	326,4
	II	6 912,1	1 807,5	868,5	711,4	389,6	660,8	2 135,0	46,1	293,2
	III	5 936,8	1 761,4	691,6	531,3	379,0	560,6	1 726,6	40,1	246,2
	IV	6 455,7	1 786,1	758,5	630,1	389,6	632,0	1 928,7	53,5	277,2
1978	I	6 820,9	1 854,6	804,6	459,8	465,1	695,8	2 208,0	52,0	280,9
	II	7 195,2	2 005,7	921,3	622,0	469,1	670,7	2 151,4	59,5	295,5
	III	6 841,8	1 812,1	787,5	560,9	401,1	604,4	2 371,0	48,5	256,4
	IV	7 591,3	2 030,3	876,3	809,4	488,2	748,2	2 279,6	54,0	305,3
1977	A	1 771,8	569,8	172,6	163,8	131,2	181,6	452,1	11,4	89,1
	S	2 134,3	594,6	275,4	162,3	126,8	194,6	668,6	14,8	97,2
	O	2 159,5	599,2	245,8	221,4	133,1	208,9	644,2	14,4	92,5
	N	2 046,8	570,3	265,5	172,0	134,7	187,4	606,2	16,8	94,0
D	2 250,6	611,1	247,8	237,7	122,3	227,6	704,4	11,3	88,4	
1978	J	2 167,5	608,2	252,1	121,0	165,3	231,9	669,8	17,9	101,3
	F	2 203,2	591,8	253,4	170,8	145,7	219,4	714,0	16,8	91,3
	M	2 451,4	655,2	298,1	168,4	154,1	243,3	823,1	17,3	91,9
	A	2 288,7	675,4	286,9	197,8	161,6	224,4	629,6	17,6	95,3
	M	2 500,4	657,7	311,2	217,8	153,6	236,4	805,3	19,9	98,4
	J	2 414,1	672,9	325,3	206,2	153,8	206,4	725,7	21,8	101,9
	J	2 260,8	610,1	267,8	222,0	133,1	188,8	764,1	15,0	60,0
	A	2 155,5	569,9	206,1	141,7	121,5	174,9	830,6	15,7	95,1
	S	2 445,7	632,6	311,9	196,8	147,6	237,4	800,3	18,0	101,2
	O	2 574,4	714,0	295,3	209,4	178,6	267,1	784,8	19,0	106,3
	N	2 691,9	697,1	305,4	228,8	169,2	253,3	907,7	21,6	108,6
	D	2 331,7	620,8	275,5	371,2	140,4	225,4	595,0	13,4	90,1

1) The monthly figures do not include confidential data.

export

valeurs en Mio UCE

Period Période		EUR 9	Deutsch- land	France	Italia 1)	Nederland	Belg.-Lux.	United Kingdom	Ireland	Danmark
6: ARTICLES MANUFACTURÉS CLASSÉS PAR MATIÈRES										
intra (EUR 9)										
1976	IV	9 576,9	2 576,7	1 532,0	1 072,5	1 146,9	2 104,3	951,1	107,2	86,2
1977	I	9 345,5	2 527,9	1 554,5	966,5	1 083,7	2 028,5	987,0	108,8	88,6
	II	9 775,3	2 558,2	1 577,8	1 187,5	1 107,2	2 046,7	1 088,6	113,1	96,3
	III	8 242,5	2 263,2	1 250,5	973,9	949,8	1 669,0	942,6	103,6	89,8
	IV	9 427,5	2 468,2	1 494,1	1 213,5	1 047,8	1 931,6	1 047,9	124,3	100,1
1978	I	9 630,6	2 608,1	1 552,0	1 006,2	1 071,1	2 088,8	1 073,7	121,2	109,5
	II	10 565,3	2 773,1	1 764,9	1 373,6	1 153,0	2 052,5	1 185,2	132,6	130,4
	III	9 094,8	2 448,9	1 497,1	1 187,4	975,7	1 835,4	986,0	114,0	110,5
	IV	11 464,5	2 922,4	1 793,2	1 760,0	1 153,0	2 347,2	1 221,9	133,5	133,5
1977	A	2 371,3	697,2	317,6	271,0	339,8	444,1	245,3	26,4	29,9
	S	3 090,5	829,2	466,4	336,4	346,0	676,3	361,0	43,0	32,2
	O	3 161,7	822,9	515,4	363,1	352,6	655,5	377,4	41,8	33,0
	N	3 170,6	848,6	496,1	395,6	382,1	605,8	364,6	44,7	32,9
	D	3 113,9	797,3	482,7	457,9	339,8	661,2	308,6	38,0	28,4
1978	J	2 923,2	794,8	466,5	301,9	329,2	656,7	302,7	39,7	31,6
	F	3 051,7	830,6	507,9	323,3	342,2	610,5	362,4	40,0	34,9
	M	3 602,6	984,8	574,9	381,5	400,6	775,4	407,0	41,5	36,9
	A	3 506,7	915,8	596,2	449,1	361,3	693,1	410,4	43,0	37,8
	M	3 373,5	869,8	561,2	458,8	372,9	637,2	388,8	44,2	40,7
	J	3 665,6	987,7	610,9	468,6	419,2	704,7	383,8	44,6	46,0
	J	3 010,4	773,0	549,1	393,0	293,9	594,3	340,6	39,5	27,0
	A	2 595,5	751,9	339,6	344,1	319,5	492,9	282,6	28,9	36,0
	S	3 471,1	925,2	544,1	452,0	364,1	731,7	365,9	45,7	42,3
	O	3 826,3	1 039,5	626,0	492,6	380,8	827,3	371,4	45,2	43,4
N	3 928,5	999,7	604,3	544,0	429,6	773,6	484,0	47,6	45,8	
D	3 666,6	866,6	562,1	723,4	342,6	725,4	367,0	40,7	38,7	
extra (EUR 9)										
1976	IV	8 175,7	2 612,2	1 384,1	1 146,6	428,5	849,5	1 549,7	28,4	176,7
1977	I	7 810,5	2 346,1	1 350,2	1 072,8	313,0	821,8	1 714,1	30,2	162,3
	II	8 850,1	2 524,7	1 555,7	1 297,5	386,5	884,8	2 007,7	29,9	163,3
	III	8 343,6	2 585,1	1 360,6	1 160,6	452,1	858,5	1 736,6	36,6	153,6
	IV	9 105,9	2 806,4	1 543,1	1 309,6	414,1	948,5	1 881,1	30,5	172,7
1978	I	8 681,3	2 590,8	1 396,6	1 041,2	496,5	1 009,2	1 967,5	30,9	148,7
	II	9 577,9	2 930,3	1 557,1	1 418,3	466,8	944,9	2 063,5	30,2	166,8
	III	9 169,1	2 929,6	1 427,0	1 229,1	425,7	991,0	1 987,4	26,2	153,1
	IV	10 663,9	3 218,0	1 617,3	1 784,0	479,0	1 121,1	2 239,3	29,0	176,2
1977	A	2 665,2	849,5	414,0	388,8	151,0	221,0	563,3	16,6	61,0
	S	2 820,6	853,4	429,7	348,3	142,9	339,4	635,7	10,1	61,3
	O	3 001,9	911,6	518,0	396,5	136,6	335,9	634,0	9,4	60,0
	N	2 969,8	930,7	492,4	390,0	151,9	280,3	650,8	10,7	63,0
	D	3 131,5	969,8	531,2	522,6	124,7	319,3	600,6	10,4	53,0
1978	J	2 755,6	846,3	455,9	304,0	164,4	297,7	632,8	9,2	45,3
	F	2 814,6	830,7	428,6	339,0	167,9	280,4	703,9	10,2	54,0
	M	3 049,4	914,8	510,4	398,7	164,3	363,7	631,6	11,4	54,4
	A	3 131,0	997,8	490,4	435,0	139,1	311,1	694,4	9,8	53,5
	M	3 041,7	909,1	493,4	461,1	138,7	277,6	693,0	11,0	57,9
	J	3 401,8	1 023,9	576,1	522,6	188,8	347,6	673,8	9,4	59,5
	J	3 102,7	893,0	532,7	453,4	127,0	341,1	713,8	9,0	32,7
	A	2 868,6	969,1	421,2	362,9	129,7	238,2	681,5	6,3	59,6
	S	3 197,1	1 068,3	472,8	412,6	169,7	399,7	598,7	10,9	64,3
	O	3 598,2	1 134,6	548,1	489,5	174,9	390,4	789,5	9,5	61,7
N	3 449,6	1 082,9	529,4	512,5	171,0	378,2	704,5	9,8	61,3	
D	3 600,8	1 008,7	539,3	782,0	133,1	330,5	741,3	9,7	56,2	

1) Les chiffres mensuels ne comprennent pas les données confidentielles.

import

value in Mio EUA

Period Période		EUR 9	Deutsch- land	France	Italia ¹⁾	Nederland	Belg.-Lux.	United Kingdom	Ireland	Danmark
8: MISCELLANEOUS MANUFACTURED ARTICLES										
intra (EUR 9)										
1976	IV	4 404,7	1 146,3	903,7	242,4	857,8	656,0	393,4	78,6	126,5
1977	I	4 544,2	1 217,8	937,6	213,1	787,8	722,2	441,7	88,1	136,0
	II	4 233,0	1 086,2	868,8	245,7	737,3	635,6	452,7	91,6	115,1
	III	4 593,2	1 325,4	847,5	210,6	838,3	680,4	452,7	102,2	136,1
	IV	4 729,0	1 298,8	891,6	261,2	855,5	676,5	501,4	103,2	140,8
1978	I	4 909,2	1 357,5	930,3	204,7	896,0	774,8	509,1	102,0	134,8
	II	4 725,4	1 260,1	917,1	249,3	836,1	681,2	538,6	122,9	120,1
	III	5 168,5	1 487,5	975,6	232,9	918,5	731,8	556,6	130,3	135,2
	IV	5 516,1	1 497,9	1 036,3	340,7	948,0	750,2	654,4	145,8	142,8
1977	A	1 496,8	431,6	242,0	71,0	298,0	236,5	137,5	33,3	46,9
	S	1 614,8	440,0	309,2	70,5	306,8	246,0	153,1	37,5	51,6
	O	1 689,6	468,3	309,0	97,8	314,9	236,3	171,5	39,5	52,3
	N	1 563,0	423,9	296,9	63,6	289,7	208,1	187,6	43,8	49,5
	D	1 455,5	412,4	285,9	98,8	251,0	189,9	144,6	31,6	41,4
1978	J	1 464,9	429,6	280,2	50,2	256,6	222,4	153,3	31,4	41,2
	F	1 603,5	448,9	294,8	74,5	303,6	239,1	163,1	34,6	45,1
	M	1 814,1	479,7	354,0	80,2	336,8	284,6	192,2	36,1	50,5
	A	1 591,7	428,5	303,8	86,8	296,0	226,5	166,5	39,6	44,0
	M	1 480,1	375,4	290,2	94,5	263,5	198,6	174,1	44,0	39,8
	J	1 631,4	456,2	322,7	67,8	276,9	227,3	205,4	38,8	36,3
	J	1 705,7	498,0	351,1	94,4	281,4	203,6	198,0	41,1	38,1
	A	1 634,1	497,3	272,4	53,1	299,7	250,0	170,0	44,4	47,1
	S	1 819,1	492,1	353,2	85,4	338,3	261,1	194,4	44,9	49,7
	O	2 008,8	559,2	382,4	84,2	364,3	279,4	233,0	53,1	53,1
	N	1 811,4	498,1	340,7	95,9	310,9	214,4	243,3	58,0	50,0
	D	1 640,4	442,9	312,9	160,6	272,8	194,9	182,6	34,2	39,5
	extra (EUR 9)									
1976	IV	3 219,5	1 264,9	480,8	187,1	322,0	126,2	657,3	16,7	164,5
1977	I	3 454,3	1 359,2	525,2	159,3	343,3	147,8	728,5	14,1	176,9
	II	3 232,4	1 172,0	540,2	191,6	327,1	143,0	701,6	14,9	142,0
	III	3 327,8	1 373,6	472,7	173,0	342,0	137,9	654,8	16,2	157,5
	IV	3 428,4	1 399,9	493,0	208,0	332,9	139,5	685,7	25,7	143,6
1978	I	3 647,8	1 425,4	524,6	171,7	363,8	160,6	829,1	18,9	153,6
	II	3 732,4	1 380,3	579,6	231,9	347,1	149,5	876,8	23,3	143,9
	III	3 908,5	1 585,5	545,6	220,1	374,6	144,6	860,9	21,6	155,5
	IV	4 104,1	1 617,1	590,2	292,8	360,4	147,6	914,4	21,2	160,4
1977	A	1 091,2	455,4	143,7	55,8	120,5	47,2	207,6	5,1	55,9
	S	1 199,9	489,1	174,4	60,2	121,8	51,1	233,2	5,5	64,6
	O	1 206,5	492,9	163,7	80,9	126,8	47,7	233,6	5,1	55,7
	N	1 143,9	459,2	165,1	54,2	110,5	43,3	253,9	5,1	52,7
	D	1 074,7	443,6	164,5	72,2	95,5	45,4	207,3	4,1	41,9
1978	J	1 193,6	455,4	165,5	39,7	113,7	55,3	307,3	7,5	49,1
	F	1 167,1	462,3	160,7	66,8	113,8	48,2	257,2	5,7	52,3
	M	1 291,1	508,5	197,6	65,3	136,5	56,5	265,5	5,6	55,5
	A	1 191,5	477,8	174,5	67,3	115,3	49,9	248,7	6,1	51,9
	M	1 235,1	412,7	202,2	90,4	117,5	48,3	307,9	9,2	46,9
	J	1 310,6	490,1	203,6	74,3	114,3	50,6	325,0	7,9	44,8
	J	1 242,5	485,1	182,8	83,9	117,0	40,1	288,4	7,1	38,1
	A	1 230,4	512,3	156,1	49,0	123,0	52,3	277,7	6,9	53,1
	S	1 453,6	588,5	206,4	87,1	135,7	50,2	313,9	7,6	64,1
	O	1 480,7	594,4	208,3	81,6	135,4	50,4	339,4	8,0	63,1
	N	1 403,3	549,5	199,2	80,8	132,6	49,1	330,9	8,3	52,9
	D	1 226,1	475,4	182,6	130,4	92,4	43,8	252,2	4,9	44,5

¹⁾ The monthly figures do not include confidential data.

TAB. 7

ÉVOLUTION DU COMMERCE DE LA CE
par classes de produits

export

valeurs en Mio UCE

Period Période		EUR 9	Deutsch- land	France	Italia 1)	Nederland	Belg.-Lux.	United Kingdom	Ireland	Danmark
8: ARTICLES MANUFACTURÉS DIVERS										
intra (EUR 9)										
1976	IV	4 426,7	1 171,6	530,1	1 089,8	551,1	541,9	388,2	66,8	87,2
1977	I	4 544,1	1 226,6	628,6	1 148,5	472,0	523,0	392,9	71,0	81,5
	II	4 318,2	1 121,4	585,8	1 075,1	455,2	505,7	426,5	71,4	77,1
	III	4 528,1	1 208,1	609,4	1 224,3	429,8	457,0	437,7	76,1	85,6
	IV	4 789,1	1 261,3	596,8	1 199,7	501,3	529,8	518,5	86,3	95,2
1978	I	4 862,5	1 323,7	702,4	1 196,9	461,8	526,9	475,5	81,4	94,0
	II	4 769,5	1 277,3	668,1	1 143,2	456,3	514,7	519,8	87,6	102,4
	III	5 031,2	1 326,7	675,4	1 381,8	449,3	479,5	527,9	92,6	98,1
	IV	5 749,1	1 404,4	692,6	1 737,1	523,1	570,6	600,2	104,1	117,0
1977	A	1 377,2	386,4	151,3	371,6	151,2	134,3	139,1	18,8	24,6
	S	1 672,5	451,9	237,1	406,6	164,5	189,5	165,9	30,1	27,0
	O	1 656,4	457,1	227,4	375,3	170,4	190,9	177,5	30,0	28,0
	N	1 557,1	423,6	185,0	363,1	180,3	161,9	184,7	29,7	28,9
	D	1 574,3	381,2	185,1	472,6	149,9	173,2	160,9	26,6	24,8
1978	J	1 447,6	387,3	216,8	347,9	138,0	165,0	140,4	25,4	26,7
	F	1 611,3	434,6	227,6	426,8	150,3	157,0	158,5	27,3	29,3
	M	1 789,8	503,0	256,3	423,2	173,9	198,1	175,8	28,6	30,9
	A	1 641,9	451,7	224,1	406,4	155,6	175,0	171,2	28,6	29,3
	M	1 499,0	377,1	197,7	375,1	146,5	165,1	179,5	29,3	28,8
	J	1 615,4	448,8	244,8	365,2	154,5	169,7	168,3	29,6	34,6
	J	1 644,5	393,3	254,0	494,8	126,5	149,5	172,0	33,6	20,8
	A	1 524,4	446,5	158,5	408,7	148,2	136,8	173,2	22,8	29,8
	S	1 848,2	487,4	262,7	478,6	174,8	190,9	183,0	36,1	34,6
	O	2 008,5	528,7	268,6	539,1	184,6	213,8	202,1	35,8	35,8
	N	1 840,6	462,9	222,0	504,8	185,0	177,5	217,3	35,9	35,1
	D	1 874,3	411,3	202,1	693,2	153,5	169,8	179,9	31,2	33,2
extra (EUR 9)										
1976	IV	3 645,7	1 128,4	555,6	810,8	162,3	117,7	663,8	17,8	189,3
1977	I	3 437,7	1 045,6	545,1	721,2	140,0	119,7	675,5	17,4	173,1
	II	3 601,6	1 052,9	594,2	799,6	141,9	119,9	716,6	20,4	156,0
	III	3 885,1	1 172,2	590,4	873,2	149,2	111,3	791,2	24,3	173,3
	IV	4 156,9	1 264,1	667,2	943,2	167,2	116,6	795,0	24,9	178,7
1978	I	3 786,7	1 189,9	634,3	756,0	136,5	106,6	780,5	23,9	159,0
	II	4 087,1	1 240,3	714,2	900,1	144,2	100,2	791,0	27,0	170,2
	III	4 254,5	1 303,9	673,6	973,7	151,1	105,1	852,2	23,3	171,6
	IV	4 760,6	1 378,2	761,0	1 275,1	155,6	120,4	849,4	26,4	194,5
1977	A	1 214,1	374,9	148,6	266,2	49,1	34,3	272,0	6,4	62,5
	S	1 321,6	414,6	193,8	275,3	54,5	41,9	269,0	8,6	64,0
	O	1 343,3	439,4	212,3	260,6	56,5	41,9	265,7	8,5	58,5
	N	1 349,1	402,7	206,5	303,2	55,7	32,9	282,1	8,9	57,2
	D	1 448,7	425,2	247,0	379,8	54,8	38,1	249,3	7,4	47,1
1978	J	1 128,9	359,6	185,7	193,5	46,7	36,6	253,4	6,8	46,4
	F	1 250,6	386,7	194,9	282,5	43,4	34,6	248,6	6,7	53,2
	M	1 395,6	444,6	247,1	280,7	46,4	34,4	277,3	10,3	54,9
	A	1 308,0	415,2	217,0	277,6	47,3	35,8	251,8	8,3	55,0
	M	1 333,0	375,4	238,8	310,6	44,6	36,7	265,3	10,3	51,3
	J	1 439,1	449,8	257,7	312,9	52,3	26,7	274,4	8,4	56,9
	J	1 434,7	387,6	271,5	366,0	52,9	36,3	277,7	9,0	33,6
	A	1 341,2	444,3	173,3	281,3	42,4	30,2	301,6	6,5	61,7
	S	1 472,5	472,5	229,1	329,5	55,8	37,4	272,8	7,7	67,8
	O	1 549,3	488,5	248,7	334,5	56,0	45,5	299,8	7,9	68,5
	N	1 554,9	450,2	245,9	392,2	53,5	37,0	301,6	10,8	63,7
	D	1 650,5	441,7	266,2	548,4	46,1	36,4	248,5	7,5	55,8

1) Les chiffres mensuels ne comprennent pas les données confidentielles.

import
INTRA (EUR-9)

SITC Rev. 2	Products -Produits	1978	EUR-9	Deutschland	France	Italia	Nederland	Belg.-Lux.	United Kingdom	Ireland	Danmark
0C1	LIVE ANIMALS	1000 ELA DEC X	136265 135524	11976 18297	22236 21648	72251 56847	2260 2417	10316 13303	7602 16203	6398 5748	126 62
		TCNS DEC X	89462 89858	9917 14433	16365 18236	42221 25428	1535 2243	7154 6521	6124 13787	4076 4788	21 11
011	MEAT, FRESH, CHILLED OR FROZEN	1000 ELA DEC X	362299 341215	79760 94442	53616 51774	124717 87758	12161 13276	15682 17284	31249 35189	629 584	85 288
		TCNS DEC X	200171 186101	48105 57654	47466 42240	64201 42159	6247 6880	10077 5724	23428 25718	466 586	62 101
012	MEAT, SALTED, DRIED OR SMOKED	1000 EUA DEC X	44697 46617	2247 2132	2541 3142	260 50	206 457	515 787	37429 35826	85 177	1
		TCNS DEC X	24587 26680	699 683	727 775	74 24	45 147	163 164	22822 24783	54 99	
014	PREPARED OR PRESERVED MEAT, NES	1000 EUA DEC X	42353 45916	11187 12435	4732 4581	2257 1814	2425 3036	4607 3844	16410 19470	467 525	123 112
		TCNS DEC X	21650 24036	5100 5879	2086 1585	1061 759	1122 1273	2173 1861	5803 11780	253 290	50 45
022	MILK AND CREAM	1000 ELA DEC X	91916 94454	10730 21488	5252 2910	42625 33753	26075 26887	2620 5315	2174 2508	594 822	842 530
		TCNS DEC X	268491 250793	16001 28914	12402 8236	17400 125882	53064 62165	6153 10118	3276 3567	2227 7138	1029 773
023	BUTTER	1000 ELA DEC X	70429 93173	6096 9238	11407 12413	12062 6047	4675 11463	14504 22625	20241 30041	125 201	318 141
		TCNS DEC X	34059 40790	2297 3417	5762 6162	6524 2856	2557 4457	7456 5252	14380	58 106	191 79
024	CHEESE AND CURD	1000 EUA DEC X	126618 113371	41651 40933	5666 16465	42521 31116	4205 3760	13220 11784	13458 14472	222 352	569 509
		TCNS DEC X	54801 50504	16445 16636	4005 4433	20156 14687	1875 1774	4753 4457	7206 8110	114 175	201 231
025	BIRDS'S EGGS	1000 ELA DEC X	25125 25422	17858 18214	2754 2042	2406 1859	593 662	614 720	671 610	81 92	108 184
		TCNS DEC X	28565 28776	21421 21479	3256 3456	1552 1487	666 877	668 737	459	67 77	97 166
034	FISH, FRESH, CHILLED OR FROZEN	1000 EUA DEC X	49860 45926	14556 12991	11451 11758	6144 7300	2464 5000	5255 4566	5811 6378	141 148	938 1385
		TCNS DEC X	40638 43957	12120 11845	10016 11362	4171 4085	4184 4507	2851 2884	6274 6659	84 92	896 2124
035	FISH, DRIED, SALTED OR SMOKED	1000 ELA DEC X	10093 6139	5082 2763	1344 778	1487 689	651 856	1345 716	88 106	89 184	2 5
		TCNS DEC X	4914 3952	2786 1687	359 464	647 254	707 1050	265 261	42 67	68 127	3
036	CRUST. & MOLLUSCS, FRESH, FROZEN	1000 EUA DEC X	15142 11805	1586 1317	5586 4665	1241 1228	1656 1342	4011 1651	810 1148	93 124	107 91
		TCNS DEC X	10309 8263	791 525	5312 4330	613 623	1062 660	2076 1345	399 516	19 29	37 23
037	FISH ETC., PREPARED OR PRESERV.	1000 EUA DEC X	15923 14266	4504 3578	2576 1956	1203 1600	1280 1862	4027 2720	1815 1865	325 705	193 181
		TCNS DEC X	6040 6024	2011 1669	1016 941	563 824	441 531	557 745	831 855	134 313	67 101
041	WHEAT AND MESLIN, UNMILLED	1000 EUA DEC X	83818 88165	11885 14553	776 2551	21614 28248	11212 12507	21108 15741	5565 15741	2429 2415	323 484
		TCNS DEC X	484229 518669	71369 85542	4255 18227	18525 108524	63257 71045	115575 63360	37583 59469	4980 12848	1470 2642
042	RICE	1000 EUA DEC X	16096 16928	3504 5288	4840 2588	20 119	1542 1273	2835 2758	2568 2906	83 79	304 376
		TCNS DEC X	41153 41369	7891 13543	14036 10199	22 315	5552 5512	7551 7273	5363 5705	139 160	517 658
043	BARLEY, UNMILLED	1000 EUA DEC X	47297 66538	10498 17875	1228 5331	12462 13688	2464 3265	17571 15042	2656 3257	7 187	792
		TCNS DEC X	298219 415901	61739 108106	6537 32623	80052 54240	14850 38757	106300 111557	20202 24509	59 1069	4991
044	MAIZE (CORN), UNMILLED	1000 ELA DEC X	67502 52802	17426 15857	200 73	811 804	20004 14305	13540 10334	5355 7276	3093 2423	2263 1732
		TCNS DEC X	414849 326453	124618 116201	460 206	4756 2455	116872 78665	75502 55163	62683 48721	17430 14011	12886 9005
045	OTHER CEREALS, UNMILLED	1000 EUA DEC X	9583 9676	2188 3417	20 48	560 361	1555 1356	2731 3038	710 610	936 541	479 264
		TCNS DEC X	57676 56614	12503 19905	37 252	6835 2387	8514 8258	15723 17213	5365 4184	5625 3106	2671 1308
046	MEAL AND FLOUR OF WHEAT	1000 EUA DEC X	4478 4505	1784 1814	485 413	20 19	1366 1054	606 565	75 114	76 61	27 44
		TCNS DEC X	15167 16099	6047 6280	1397 1205	87 59	4675 2754	2153 3754	453 706	259 218	96 119
047	OTHER CEREAL MEALS AND FLOURS	1000 ELA DEC X	2148 3128	52 178	412 710	1 3	524 502	375 151	80 187	43 29	620 928
		TCNS DEC X	10114 14711	407 827	1753 3353	1 6	2341 4021	1545 172	480 1172	160 123	3008 4325
048	PREPS. OF CEREAL, FLOUR, STARCHES	1000 EUA DEC X	52822 56398	15351 18046	11261 11411	5261 2777	6076 7153	7531 8234	3915 3684	1770 2609	1157 1445
		TCNS DEC X	75609 84739	24234 29573	11120 11539	7329 6447	5016 13178	14263 13755	6451 5243	1730 2558	1456 1806
054	VEGETABLES AND EDIBLE ROOTS	1000 EUA DEC X	103612 114420	39986 63152	15039 15045	14648 5165	17118 7424	10513 8225	7243 10285	1885 1994	2180 2507
		TCNS DEC X	489087 428678	155623 206613	50686 45447	50193 30517	87874 48280	73102 58613	14188 23064	7194 8612	10228 8931

X = 0

import
EXTRA (EUR-9)

CTCI Rév. 2	Products - Produits	1978	EUR-9	Deutschland	France	Italia	Nederland	Belg.-Lux.	United Kingdom	Ireland	Danmark
001	ANIMAUX VIVANTS P. ALIM. HUMAINE	1000 LCE DEC X	37071	1439	7852	25366	165	1461	718		68
		TONNES DEC X	32942	2220	6548	20655	227	1229	1008	306	50
011	VIANDE ETC., FRAIS, REFR., CONGEL.	1000 LCE DEC X	35215	1288	7209	24513	132	2043	22		8
		TONNES DEC X	30099	1821	6480	15526	134	1665	48	4	5
012	VIANDES ETC. SECHES, SALES, FLVRES	1000 LCE DEC X	118761	30611	25256	76563	133	655	19429		609
		TONNES DEC X	116251	20987	26824	17925	123	6570	34787		631
014	PREP. ET CONSERVES DE VIANDE	1000 LCE DEC X	79554	15803	16434	15516	5815	5245	16310		403
		TONNES DEC X	86059	12128	18527	12155	6750	4670	30822		363
022	LAIT ET CREME DE LAIT	1000 LCE DEC X	2510	419	54	16	7	1	2013		2
		TONNES DEC X	2030	107	22	15	20	5	1856		
023	BEURRE	1000 LCE DEC X	1648	276	6	4	1	1360			
		TONNES DEC X	1322	55	2	6	10	2	1246		
024	FROMAGE ET CAILLEBOTTE	1000 UCE DEC X	19253	8134	935	1762	565	361	7061		11
		TONNES DEC X	22009	8358	454	1350	1077	310	10375	5	41
025	OEUF D'OISEAUX	1000 LCE DEC X	11869	4897	584	1065	662	163	4490		8
		TONNES DEC X	13802	5057	251	1062	666	173	6857	2	21
034	POISSONS FRAIS, REFRIG., CONGEL.	1000 LCE DEC X	168	25	77	1	57	3	14		4
		TONNES DEC X	287	51	65	10	42	50	1	8	4
035	POISSONS SECHES, SALES, FLVRES	1000 LCE DEC X	488	274	72	2	138	15			2
		TONNES DEC X	1087	689	49	40	126	154	15	6	7
036	FROMAGE ET CAILLEBOTTE	1000 UCE DEC X	46213	2	205	67		45521			
		TONNES DEC X	14556	2	240	62	5	14228			
037	POISSONS, CRUSTAC., PREP. DU	1000 UCE DEC X	32678	2	175	74		32429			
		TONNES DEC X	10425	2	169	72	4	10178			
041	FROMENT ET METEIL NON MOULUS	1000 LCE DEC X	21760	4585	2941	10353	245	2521	688		67
		TONNES DEC X	19212	3927	2816	8855	178	2567	745		100
042	RIZ	1000 LCE DEC X	7201	1322	758	3763	106	638	304		38
		TONNES DEC X	6460	1263	780	2062	85	761	409		80
043	ORGE NON MONDEE	1000 LCE DEC X	981	290	30	422	135	24	45		20
		TONNES DEC X	1345	230	43	762	215	15	19	2	41
044	MAIS NON MOULU	1000 LCE DEC X	548	79	13	115	256	6	20		55
		TONNES DEC X	1299	120	13	645	412	3	27		76
045	AUTRES CEREALES NON MOULUES	1000 LCE DEC X	58696	10916	12690	5476	2204	2032	14738		6632
		TONNES DEC X	51473	9604	10868	4426	2513	1586	11611	8	6851
046	SEMIOLE ET FARINE DE FROMENT	1000 LCE DEC X	47862	9483	5521	5367	774	755	11769		17
		TONNES DEC X	45956	8873	6285	6361	1662	745	8573	5	11250
047	AUTRES SEMIOLES ET FARINES	1000 LCE DEC X	13362	1222	2719	7935	174	200	283		825
		TONNES DEC X	10617	868	1943	6425	162	138	260		617
048	PREP. DE CEREAL., FARINES, FECUL.	1000 UCE DEC X	7226	680	1770	3560	105	64	252		775
		TONNES DEC X	5766	580	1265	2570	145	67	277		454
049	LEGUMES, PLANTES, ETC., FRAIS	1000 UCE DEC X	28504	1175	13725	7152	1376	1530	1193		1953
		TONNES DEC X	21814	1076	10370	5254	1160	645	1453	3	1572
050	LEGUMES, PLANTES, ETC., FRAIS	1000 UCE DEC X	14295	221	4568	6506	264	400	379		1157
		TONNES DEC X	10810	280	3905	4443	277	217	775	1	915
051	SEMIOLE ET FARINE DE FROMENT	1000 UCE DEC X	40667	8289	13717	2226	3227	4228	5769		35
		TONNES DEC X	37956	6425	10659	1667	2645	3746	9493	116	3706
052	SEMIOLE ET FARINE DE FROMENT	1000 LCE DEC X	16677	3985	5026	1335	1205	1640	2596		868
		TONNES DEC X	15975	3238	4574	666	1106	1607	3663	15	851
053	SEMIOLE ET FARINE DE FROMENT	1000 LCE DEC X	55589	603	10006	13451	6611	2560	15735		242
		TONNES DEC X	52432	2599	5170	4528	5677	1771	20656	753	138
054	SEMIOLE ET FARINE DE FROMENT	1000 LCE DEC X	431133	4802	60780	118934	75602	16602	150735		640
		TONNES DEC X	415930	21897	35414	128874	42267	14511	158336	3801	810
055	SEMIOLE ET FARINE DE FROMENT	1000 LCE DEC X	23206	606	4779	11414	1557	364	3529		117
		TONNES DEC X	21125	906	5423	7145	2720	712	4120	15	84
056	SEMIOLE ET FARINE DE FROMENT	1000 LCE DEC X	86929	2046	11141	51416	6767	2000	13339		215
		TONNES DEC X	74788	2692	14327	32546	6571	2524	13485	47	195
057	SEMIOLE ET FARINE DE FROMENT	1000 LCE DEC X	4146	49	246	2162	45	1640			
		TONNES DEC X	7624	1490	733	2645	133	965	563		86
058	SEMIOLE ET FARINE DE FROMENT	1000 UCE DEC X	43360	558	1426	26266	238	14872			
		TONNES DEC X	74343	13950	5562	41151	1307	7132	4668	1	534
059	SEMIOLE ET FARINE DE FROMENT	1000 LCE DEC X	78075	9545	5598	18250	1620	12598	12584		19
		TONNES DEC X	109600	12099	5860	27973	15663	13774	23984	231	1795
060	SEMIOLE ET FARINE DE FROMENT	1000 UCE DEC X	804055	95357	33623	206854	200025	124456	131245		120
		TONNES DEC X	1098963	129867	71404	306375	224060	124471	225614	1404	3295
061	SEMIOLE ET FARINE DE FROMENT	1000 UCE DEC X	4621	1243	221	1162	1333	405	221		14
		TONNES DEC X	7349	1978	734	1406	1367	1200	501	16	98
062	SEMIOLE ET FARINE DE FROMENT	1000 UCE DEC X	37557	9768	1133	11952	11278	2004	1193		130
		TONNES DEC X	63637	18862	3140	12426	13264	12701	2402	75	766
063	SEMIOLE ET FARINE DE FROMENT	1000 UCE DEC X	49	1	1	5	42	1	1		
		TONNES DEC X	45	3	1	6	31	1	1		
064	SEMIOLE ET FARINE DE FROMENT	1000 LCE DEC X	187	4	3	15	166	1	1		
		TONNES DEC X	191	6	3	25	146	1	3		
065	SEMIOLE ET FARINE DE FROMENT	1000 LCE DEC X	28	7	4	3	2	1	11		5
		TONNES DEC X	38	16	7	2	4	1	5	1	
066	SEMIOLE ET FARINE DE FROMENT	1000 UCE DEC X	42	14	6	1	6	3	12		
		TONNES DEC X	93	35	5	1	6	3	8	1	30
067	SEMIOLE ET FARINE DE FROMENT	1000 UCE DEC X	6358	2375	380	776	566	304	1498		39
		TONNES DEC X	6085	2361	424	506	546	338	1240	41	398
068	SEMIOLE ET FARINE DE FROMENT	1000 UCE DEC X	10196	2426	305	1012	353	510	5133		31
		TONNES DEC X	9149	3370	315	721	444	741	2521	34	568
069	SEMIOLE ET FARINE DE FROMENT	1000 UCE DEC X	145437	33653	29505	12355	27907	10751	28634		335
		TONNES DEC X	114239	25305	24512	6946	23120	8354	23906	382	1653
070	SEMIOLE ET FARINE DE FROMENT	1000 UCE DEC X	765147	212305	106681	46356	245054	54314	48739		1734
		TONNES DEC X	690861	163463	100014	35253	242560	72568	61685	1642	8563

import
INTRA (EUR-9)

SITC Rev. 2	Products - Produits	1978	EUR-9	Deutschland	France	Italia	Nederland	Belg.-Lux.	United Kingdom	Ireland	Danmark
056	VEGET.,ROOTS,TUBERS, PRESERVED	1000 ELA DEC X	48498 45536	26104 27698	2704 2030	1678 1166	3661 3201	4744 5063	7249 5594	407 445	451 500
		TCNS DEC X	87001 79402	46969 48528	5787 3715	2410 1550	6521 4764	7656 6937	16256 12464	628 788	774 752
057	FRUIT AND NUTS, FRESH CR DRIED	1000 EUA DEC X	60585 103672	27664 53493	7212 11209	3763 1573	3824 6451	5446 10243	10306 16621	1402 1871	948 2170
		TONS DEC X	143565 208486	69081 107896	13171 23164	13077 4825	7352 12033	10876 19004	24259 31855	3887 4523	1862 4126
058	PREPARED OR PRESERVED FRUIT	1000 EUA DEC X	41464 44563	16405 17623	7621 7679	910 752	6675 6311	3615 4420	4424 5614	717 843	889 1121
		TONS DEC X	64609 64357	26843 27209	9754 5953	760 770	14834 11435	5184 6061	5466 6006	792 1032	936 1091
061	SUGAR AND HONEY	1000 ELA DEC X	31687 36507	8819 8770	850 1247	6441 6441	3411 4370	2247 4142	5075 6908	949 1444	691 1186
		TCNS DEC X	102928 129468	35090 37434	2059 4255	23354 15809	14062 15820	7470 10216	14050 25341	3934 10675	1890 6218
062	SUGAR CONFECTIONERY, EXCL. COCOA	1000 EUA DEC X	17095 19573	5623 6199	2810 2544	1405 470	2474 2615	1362 2004	1721 2816	1115 1273	585 749
		TCNS DEC X	9932 11416	2982 3440	1451 1651	874 640	1715 1653	760 1133	1052 1504	742 931	356 424
071	COFFEE AND COFFEE SUBSTITUTES	1000 EUA DEC X	32688 30594	1253 1170	7644 6005	558 926	2665 4478	10635 6806	7519 4551	322 649	1664 1995
		TONS DEC X	7490 6769	511 389	1305 1272	107 77	627 1052	3451 2477	1082 995	46 53	360 414
072	COCOA	1000 EUA DEC X	25929 31856	10873 12373	2588 3520	1211 1911	2023 2835	4239 6045	3427 3220	430 748	1138 1205
		TCNS DEC X	7019 8602	2942 3537	689 852	310 487	548 747	1173 1633	947 831	135 221	275 295
073	CHOCOLATE AND COCOA PREPARAT.	1000 EUA DEC X	45460 51914	11028 13832	10817 11792	4862 2168	5824 7115	4765 5806	5330 8261	1649 1768	1161 1167
		TONS DEC X	22777 26391	5355 7027	4765 2645	3101 1147	2755 3423	2353 2543	2428 4751	830 801	439 444
074	TEA AND MATE	1000 EUA DEC X	1692 1827	205 151	67 54	650 351	167 230	206 226	70 270	128 191	199 254
		TCNS DEC X	603 723	62 47	10 13	177 104	112 150	48 60	53 155	83 115	59 80
075	SPICES	1000 EUA DEC X	1718 1714	515 600	67 75	182 106	206 231	266 312	231 194	34 69	95 125
		TCNS DEC X	810 886	387 425	35 43	49 34	116 115	124 122	53 75	13 28	29 41
081	FEEDING STUFF FOR ANIMALS	1000 EUA DEC X	126524 105016	20187 18910	18901 14184	14552 12458	24150 20100	21635 17203	14319 12630	3459 3237	8876 6294
		TCNS DEC X	839933 643195	123490 110854	56754 66351	31511 28324	24684 18168	186350 122402	75874 17478	21987 18692	54043 35916
091	MARGARINE AND SHORTENING	1000 EUA DEC X	16262 16866	1443 1625	1750 1808	550 380	1110 1107	1408 1215	5087 9714	222 352	65 52
		TCNS DEC X	28905 30492	2250 2539	2567 2885	770 451	3353 3332	2448 2223	17172 18435	231 436	114 146
098	EDIBLE PRODUCTS & PREPARAT. MES	1000 EUA DEC X	35161 36847	7784 8673	4412 4284	3077 2400	6566 5810	5456 7045	5060 5109	1579 2345	1184 1177
		TCNS DEC X	36386 63572	1791 8711	3112 3811	2273 1552	4555 6104	7046 5112	5729 29652	2191 2458	1185 1233
111	NON-ALCOHOLIC BEVERAGES, N.E.S.	1000 EUA DEC X	9522 10441	3721 3989	340 722	100 165	1640 2025	3239 2788	302 645	168 98	12 10
		TCNS DEC X	482247 529791	26140 24207	1118 3511	661 566	421778 478255	20746 20102	1270 2366	497 326	14 13
112	ALCOHOLIC BEVERAGES	1000 EUA DEC X	197288 158326	52387 39016	25700 28159	15146 10543	15434 14355	38706 22437	25468 36283	3287 2677	5156 4813
		TONS DEC X	255702 240397	73020 64020	82709 81775	6775 7652	16566 15618	30352 22115	38201 44652	2086 1795	3932 4086
121	TOBACCO, UNMANUFACT. AND WASTE	1000 EUA DEC X	32132 19012	15974 10171	254 461	74	3544 3258	4808 3207	253 573	15	6859 1253
		TCNS DEC X	13450 9443	6130 4474	1607 1658	24	1806 1321	1570 1257	114 237	5	2223 427
122	TOBACCO, MANUFACTURED	1000 EUA DEC X	69729 45519	4118 5632	10962 5860	12454 11005	32432 11462	3185 2247	3135 3769	967 1062	276 423
		TONS DEC X	10303 8524	1323 1743	1557 1417	2016 1665	3405 1605	551 462	1559 1242	358 290	51 96
211	HIDES, SKINS (EXC. FURSKINS), RAW	1000 EUA DEC X	61738 36583	3284 3018	2646 2435	45501 21081	5008 4664	1727 1925	2881 2756	381 489	110 172
		TONS DEC X	48684 34068	3184 3449	2789 2111	33700 17530	4265 4732	1812 2245	2548 2835	303 432	62 127
212	FURSKINS, RAW	1000 EUA DEC X	28656 20049	13916 11174	1650 1136	4671 2846	171 85	2264 2229	2842 2052	2	3122 486
		TCNS DEC X	11836 10091	804 3632	18 446	1012 55	234 1042	5011 2568	4738 1857	1 16	18 31
222	SEEDS FOR *SOFT* FIXED VEGET. OIL	1000 EUA DEC X	44021 33781	2452 9707	48 1102	3016 267	375 2651	24758 14622	13343 5356	1 31	29 45
		TONS DEC X	3197 2189	721 763	45 218	147 85	185 214	315 444	24 43	1388 305	368 116
232	NATUR. RUBBER LATEX, RUBBER, GUMS	1000 EUA DEC X	10392 6995	2087 2136	117 982	535 255	576 115	1646 1888	60 109	3826 863	1538 404
		TONS DEC X	959 1333	308 421	14 54	60 80	86 106	358 420	27 104	88 66	18 81
		TONS DEC X	1376 1954	335 526	26 60	41 64	265 415	445 560	36 116	100 84	29 104

import
EXTRA (EUR-9)

CTCI Rév. 2	Products - Produits	1978	EUR-9	Deutschland	France	Italia	Nederland	Belg.-Lux.	United Kingdom	Ireland	Danmark
056	LEGUMES, RACINES, ETC., CONSERVÉS	1000 UCE DEC X	37796 37514	14831 16414	7056 7916	3253 3788	3173 2834	1435 1125	7065 4919	27 94	876 625
		TONNES DEC X	55971 47439	17154 17252	7612 6462	2723 3984	3563 3254	1617 1464	21393 10863	51 169	1238 862
057	FRUITS FRAIS, SECS, SF. OLEAGIN.	1000 UCE DEC X	273879 239341	82146 72111	91282 63215	15726 14860	21542 24255	12383 11888	35647 47112	842 1826	5851 4074
		TONNES DEC X	665616 581829	203591 173450	206055 154075	46646 35876	54232 62356	34086 32020	101111 105252	2689 5342	15007 9417
058	PREP. ET CONSERVES DE FRUITS	1000 UCE DEC X	58824 66354	22979 24043	5478 10159	2205 1656	4724 6000	2646 2853	13771 15149	348 760	2363 1705
		TONNES DEC X	102683 115470	37017 38940	20521 20919	4905 2215	7531 5165	4471 4467	24756 34859	629 1500	3254 2386
061	SUCRES ET MEL	1000 UCE DEC X	71700 63175	4779 5019	15156 11770	2645 2125	2554 2554	503 1148	4166 37569	22 762	1236 1849
		TONNES DEC X	363049 362192	17583 25437	66671 56653	50277 31535	64370 50103	10651 16473	132136 143906	109 5076	19253 31008
062	CONFISER., SUCRERIES, SANS CACAO	1000 UCE DEC X	3086 3618	942 914	269 402	285 140	162 122	319 251	661 1442	66 40	322 306
		TONNES DEC X	1843 2159	499 465	198 228	161 76	100 73	165 111	477 587	46 40	189 180
071	CAFE ET SUCCEDANES DU CAFE	1000 UCE DEC X	271907 297014	96823 104193	58430 66518	51751 44561	28628 34796	6751 11528	16500 22194	53 62	10721 10261
		TONNES DEC X	109124 102680	37585 34052	24504 24575	21476 16125	11585 12052	3560 4075	5859 7345	16 18	4497 4389
072	CACAO	1000 UCE DEC X	130257 146323	40133 38107	20405 23087	6655 8340	24754 41646	2263 3363	23558 25719	1505	445 616
		TONNES DEC X	45039 47360	13514 12464	7092 7121	3075 2743	12328 15663	1057	8266 9651	456	144 205
073	CHOCOLAT ET PREP. ALIM. AU CACAO	1000 UCE DEC X	4186 4598	1050 993	1274 1265	265 206	122 100	101 150	654 757	4 12	706 1108
		TONNES DEC X	2190 2115	825 663	622 564	66 76	55 55	26 30	330 320	2 3	244 391
074	THE ET MATE	1000 UCE DEC X	23708 33131	3238 2738	1806 1816	207 470	1786 2061	165 213	13882 23973	2344 1638	154 242
		TONNES DEC X	13905 19001	1144 1027	545 308	145 172	1241 1512	103 62	5151 14753	1356 839	80 109
075	EPICES	1000 UCE DEC X	12227 11911	4504 4476	3866 3089	1158 960	760 658	335 303	1415 1889	23 31	162 187
		TONNES DEC X	7312 6696	2735 2533	1570 1346	725 506	502 604	103 155	1106 1405	11 15	80 86
081	NOURRITURE POUR ANIMAUX	1000 UCE DEC X	220400 201816	53989 55425	34428 34605	42316 21117	44541 43746	7527 10443	16657 13902	4727 4460	15565 18121
		TONNES DEC X	1572390 1429051	396901 398978	206745 204572	255752 133204	374500 376442	66728 76821	101300 81983	28948 26935	107065 129617
091	MARGARINE, GRAISSES OILINAIRES	1000 UCE DEC X	1321 2288	81 79	1 48	201 256	252 225	92	646 947		41
		TONNES DEC X	2864 5688	67 100	110	884 736	770 2235	246	1143 2152		98
098	PRODUITS ET PREP. ALIMENT. NDA	1000 UCE DEC X	8945 8388	2322 2459	2087 1635	551 407	346 428	316 261	2646 2317	79 144	578 547
		TONNES DEC X	9363 31893	2078 2213	2202 1908	634 521	305 366	261 215	3293 26135	92 99	494 406
111	BOISSONS NON ALCOOLIQUE, NDA	1000 UCE DEC X	537 564	336 298	67 21	20 22	7 15	13 17	18 64		76 117
		TONNES DEC X	64280 16077	1208 1830	62488 13365	221 278	24 30	38 48	168	1	257 356
112	BOISSONS ALCOOLIQUE	1000 UCE DEC X	57376 47386	13409 11771	11766 6334	2745 2557	2632 2632	3068 2668	18074 18530	646 398	1279 1236
		TONNES DEC X	78115 59194	19820 17835	23217 10354	2820 2048	6605 6010	6564 4555	16753 15929	285 208	1668 1611
121	TABACS BRUTS ET DECHETS	1000 UCE DEC X	148906 113719	21624 21993	4677 5973	12557 4804	12346 12024	3355 3456	85525 60784	1886 2060	1686 1985
		TONNES DEC X	56893 47271	7992 8534	5307 5516	4460 1665	4671 5011	1466 1557	31752 23461	731 771	508 715
122	TABACS FABRIQUES	1000 UCE DEC X	2459 2389	365 417	158 809	25 117	1201 370	100 100	551 532	8 24	9 10
		TONNES DEC X	687 485	126 167	18 70	2 15	427 151	13 10	89 68	1 2	1 1
211	CUIRS ET PEAUX BRUTES, SF. PELLET	1000 UCE DEC X	66643 45220	4707 4372	10729 11515	46057 22781	1200 1367	418 1220	3056 3708	3 3	346 236
		TONNES DEC X	41567 31033	4605 4701	7342	2781 14845	764 555	252 766	1622 2225	2	285 192
212	PELLETIERES BRUTES	1000 UCE DEC X	88483 48034	10121 12374	3585 2984	5215 5622	20 68	521 486	36508 15972		32043 10528
		TONNES DEC X	276392 223235	111818 75770	31225 23167	33886 27244	54215 47631	20314 13651	14059 27370	9	10733 8173
222	FRUITS OLEAG. P. EXT. HUILE OILCE	1000 UCE DEC X	1356644 1024759	572258 363190	132562 85487	156802 120850	273644 227048	106251 60046	56178 114948	12	58749 41139
		TONNES DEC X	18899 24983	8933 9816	1427 2859	543 721	2110 4503	1673 1266	1577 2937	25 172	1201 2210
223	FRUITS OLEAG. P. EXT. AUTRE HUILE	1000 UCE DEC X	66497 94252	28313 36140	4542 5806	2404 2210	12241 15845	7034 5843	5762 11150	30 544	4731 8714
		TONNES DEC X	55280 45601	13710 12563	16257 11653	13769 8244	1555 1513	1053 1160	8257 9723	396 449	203 265
232	CAOUTCHOUC NATUREL	1000 UCE DEC X	61796 57208	15748 16112	17259 14196	16282 10705	1510 2022	1230 1454	8723 11759	424 546	219 375

import
INTRA (EUR-9)

SITC Rev. 2	Products - Produits	1978	EUR-9	Deutschland	France	Italia	Nederland	Belg.-Lux.	United Kingdom	Ireland	Danmark
233	SYNTH. RUBBER LATEX, RUBBER, ETC	1000 EUA DEC X	50337 44547	10251 11229	7275 7150	15671 8064	2111 3045	4757 5052	7922 8548	443 581	763 798
		TCNS DEC X	72544 66655	13516 15427	5886 10130	21412 11303	6827 6882	5132 5810	9653 10655	749 1040	1318 1408
244	CORK, NATURAL, RAW AND WASTE	1000 ELA DEC X	168 120	78 45	1 5	17 15	65 42	7 1	1 1	4	
		TCNS DEC X	153 137	42 40	3	18 34	87 45	5 7		5	
245	FUEL WOOD AND WOOD CHARCOAL	1000 EUA DEC X	336 937	86 140	2 14	53 25	12 40	152 176	5 12	7	26 19
		TCNS DEC X	5340 5619	477 1023	2 60	1578 761	67 167	3131 3454	4 32	22	81 59
246	PULP WOOD	1000 EUA DEC X	4021 3891	718 600	344 351	406 237	520 575	1575 2072	22 18	8 6	22 25
		TCNS DEC X	136042 134293	25807 20951	5635 10071	5066 5233	12101 13766	77781 82310	558 651	179 93	855 1229
247	OTH. WOOD, ROUGH OR ROUGHLY SCAR	1000 ELA DEC X	17101 14093	4467 4265	738 764	6751 3783	1855 1667	2762 3075	250 276	150 119	108 113
		TCNS DEC X	191411 173660	38608 38817	6758 5120	6886 3765	27725 20074	45575 52835	4101 5088	875 684	840 1076
248	WOOD, SIMPLY WORKED & SLEEPERS	1000 EUA DEC X	24757 22876	5272 5258	1460 1407	2683 1360	6283 4578	6400 7173	1670 1948	551 354	338 359
		TCNS DEC X	95937 94070	17378 18059	5605 4881	15765 7528	24056 24650	23141 27508	7008 8338	2019 1432	1061 1193
251	PULP AND WASTE PAPER	1000 ELA DEC X	20955 15346	3853 3925	4255 3575	7264 4165	3254 2067	1551 630	564 596	121 52	9 22
		TCNS DEC X	150658 122141	26338 28362	34156 31071	51057 31278	25446 20784	8256 5200	4522 4567	559 416	248 462
261	SILK	1000 EUA DEC X	197 201	21 53	22 32	146 88		6 17		5 2	
		TCNS DEC X	24 33	6 7	2 5	15 14		1 5			
263	COTTON	1000 EUA DEC X	5271 4878	475 581	1345 1172	1044 690	647 562	1006 1065	250 463	231 312	67 94
		TCNS DEC X	8151 7792	1081 1086	2625 2368	1474 530	1015 854	1200 1437	401 678	170 266	161 173
264	JUTE & OTH. TEXTILE BAST FIBRES	1000 ELA DEC X	174 266	33 67	105 110		18 35	11 30	3 8	4 16	
		TCNS DEC X	730 1090	132 242	417 460	2	76 160	17 132	8 46	20 48	
265	VEG. TEXT. FIBRE, EXC. COTTON, JUTE	1000 ELA DEC X	10069 6667	316 453	758 774	5182 1458	52 82	2513 2621	1073 1089	65 143	6 8
		TCNS DEC X	14484 14154	353 450	1114 1222	4756 1412	430 223	6788 5624	555 1007	44 110	3 7
266	SYNTHETIC FIBRES FOR SPINNING	1000 EUA DEC X	46822 44119	5419 7100	8058 8254	15624 5705	2681 2670	7725 6606	6575 6443	346 787	346 552
		TCNS DEC X	37032 35149	4065 5445	6482 6795	12677 5006	2078 1527	5255 5500	4852 5123	239 551	303 457
267	OTH. MAN-MADE FIBRES FOR SPINNING	1000 EUA DEC X	10282 8555	2614 2746	563 1127	2662 2855	1034 841	1042 765	540 540	414 414	20 66
		TCNS DEC X	13759 11834	2997 3121	1243 1461	5022 2563	1625 1570	1381 1055	659 646	808 558	24 58
268	WOOL AND OTHER ANIMAL HAIR	1000 ELA DEC X	30041 25897	3244 5101	1732 1803	16644 8426	751 1035	4462 4547	2116 3216	472 1040	459 326
		TCNS DEC X	11240 9919	1015 1520	690 736	5554 2866	500 535	2022 2175	1082 1513	180 409	197 136
269	OLD CLOTH-G., OTH. TEXT. ART., RAGS	1000 EUA DEC X	7246 6526	583 372	1752 1803	2165 2131	460 821	824 1048	277 254	47 54	64 43
		TCNS DEC X	21005 21013	1567 1641	4477 4850	5866 6882	1550 3188	2486 3671	553 639	47 88	39 56
271	FERTILIZERS, CRUDE	1000 EUA DEC X	1314 1358	170 142	102 86	255 203	65 51	505 685	209 115	5 23	3 5
		TCNS DEC X	30509 36561	1942 1714	2641 2571	3145 3464	4462 6341	14127 15552	3967 3035	127 606	75 77
273	STONE, SAND AND GRAVEL	1000 ELA DEC X	20676 23632	4150 5193	2554 3274	2363 1520	5775 7774	3145 4104	660 742	213 351	388 276
		TCNS DEC X	3810149 5106944	888616 1242235	441073 497165	157460 88776	1488665 2120173	765105 1067240	17944 26596	21144 34902	29981 19457
274	SULPHUR, UNROASTED IRON PYRITES	1000 ELA DEC X	4080 3499	104 199	215 176	1057 425	651 658	253 615	1277 1155	2 11	337 246
		TCNS DEC X	88744 71932	1479 3338	3255 2450	2385 5674	14681 13674	6455 12551	28773 24557	9 35	2849 5233
277	NATURAL ABRASIVES, NES.	1000 EUA DEC X	8566 9417	1687 1278	551 584	1366 824	1038 2173	3124 3658	762 847	6 10	12 14
278	OTHER CRUDE MINERALS	1000 EUA DEC X	39358 35731	11240 10538	5037 5190	5565 5378	4562 5620	3880 4448	2525 2750	755 701	1370 1106
		TCNS DEC X	1633557 1805235	358226 407380	152665 164963	152438 50540	575054 746716	314238 313734	22773 44955	10221 11005	46731 25901
281	IRON ORE AND CONCENTRATES	1000 ELA DEC X	5417 5362	895 1005	105 98	34 14		4375 4151	50		
		TCNS DEC X	941001 948637	127725 142780	5913 10215	316 157	148	803047 751755	3577		
282	IRON OR STEEL SCRAP AND WASTE	1000 EUA DEC X	74218 54299	5565 8822	2651 2474	55284 34620	1534 1260	6831 5413	272 324	16 43	2065 1313
		TCNS DEC X	845565 689137	56678 111105	32655 30671	63026 457563	6171 12565	63342 71454	2702 6264	354 755	25834 18820

X = 0

import
EXTRA (EUR-9)

CTCI Rév. 2	Products - Produits	1978	EUR-9	Deutschland	France	Italia	Nederland	Belg.-Lux.	United Kingdom	Ireland	Danmark
223	CAOUTCHOUC SYNTHETIQUE	1000 LCE DEC X	14313 13583	4984 4415	2898 3253	2501 1538	1245 1335	556 515	1643 1930	49 100	333 494
		TCNNES DEC X	16635 16701	5238 5302	3547 4035	3245 1955	1568 2281	555 545	1471 1803	86 181	525 555
244	LIEGE BRUT ET DECHETS	1000 LCE DEC X	1721 1246	270 301	433 359	860 362	72 65	2 13	53 117	1 12	30 18
		TCNNES DEC X	2986 2385	281 484	845 651	1440 544	222 201	6 35	176 428	19	17 24
245	BOIS CHAUFFAGE, CHARBON DE BOIS	1000 LCE DEC X	2015 1767	250 414	140 251	1350 760	5 106	25 25	231 187	3	10 18
		TCNNES DEC X	58170 34803	1952 2377	874 1573	53630 25022	20 474	164 162	1422 1054	6	107 115
246	BOIS DE TRITURATION	1000 LCE DEC X	8341 6446	1858 1598	1303 1513	5115 2866	2 277	25 121	27		38 23
		TCNNES DEC X	196059 155902	72519 67090	20705 24330	101263 55807	12 5102	1116 2660	588		444 324
247	AUT. BOIS BRUTS OU SIMPL. EQUAR.	1000 LCE DEC X	67129 59959	16406 17548	11862 14182	31587 20159	1263 1575	3158 2710	2244 2792	108 251	101 342
		TCNNES DEC X	539844 451383	93580 95935	83332 102976	32623 205185	5704 14114	14630 10553	11551 15648	530 1317	943 2011
248	BOIS SIMPL. TRAVAIL., TRAVERSES	1000 LCE DEC X	314190 269681	52263 53033	25152 25919	90372 40810	40456 36723	17050 15558	63780 70191	3608 4831	14508 15408
		TCNNES DEC X	1408776 1243576	230968 222217	124386 113417	427455 235461	161403 151834	70130 64062	315155 363621	15445 21876	63754 71048
251	PATES A PAPIER ET DECHETS PAP.	1000 LCE DEC X	200387 174970	35258 46628	36536 30873	48324 30803	12027 12961	8865 8047	32022 43157	564 660	1887 1781
		TCNNES DEC X	843567 749692	206664 187156	150591 130420	224464 180546	22476 55565	34116 32726	154463 181534	1905 2569	7949 8372
261	SOIE	1000 LCE DEC X	13237 7628	802 649	1422 1530	10835 5156		34 40	140 245		
		TCNNES DEC X	1139 768	120 99	103 116	884 508		7 5	25 35		
263	COTON	1000 LCE DEC X	87188 84318	24168 22976	18817 19751	28921 24061	2656 2605	2133 2655	5257 11798	153 239	73 185
		TCNNES DEC X	82033 83415	24024 25010	17217 18883	27120 21425	3025 2181	2278 2556	8265 12634	70 162	86 161
264	JUTE, AUTRES FIBRES LIBERIENNES	1000 LCE DEC X	3818 2818	514 445	182 429	166 00	227 180	232 351	2353 1312		4 2
		TCNNES DEC X	11263 8702	1601 1433	606 1373	448 164	664 667	1277 1460	6464 3604		2 1
265	FIBRES VEGET. (SF. COTON, JUTE)	1000 LCE DEC X	5778 5288	565 561	824 1191	2012 851	146 138	1454 1025	615 1168	32 262	126 49
		TCNNES DEC X	15849 14346	2363 1967	2265 3056	4746 2100	734 668	2575 2105	2244 3506	120 759	397 181
266	FIBRES SYNTHETIQUES PR. FILAGE	1000 LCE DEC X	12257 9888	2486 3108	1517 1386	5536 2678	211 750	1046 666	1421 1318	5 40	35 83
		TCNNES DEC X	10607 8636	2173 2759	1278 1125	4577 2555	241 343	735 687	1175 1058	3 30	21 70
267	FIBRES ARTIF. DISCONT., DECHETS	1000 LCE DEC X	8603 8517	1550 2072	921 769	2225 1602	1427 1448	558 449	1512 1865	85 132	315 176
		TCNNES DEC X	13229 12521	2196 2893	1099 933	4551 3176	2186 2165	824 647	1743 2169	253 349	338 190
268	LAINES ET POILS FINS CL. GROSS.	1000 LCE DEC X	88914 93631	14424 15203	17777 20636	30922 16745	1062 1708	6454 7623	17428 30552	504 744	313 421
		TCNNES DEC X	36442 39810	5673 6025	6094 5780	12300 6358	434 550	2870 3562	6756 12624	199 301	115 160
269	FRIPERIE, DRILLES ET CHEFFENS	1000 LCE DEC X	4345 3413	125 189	526 578	3228 2027	101 150	113 110	228 274	1 1	14 34
		TCNNES DEC X	13789 10847	803 1020	1186 1320	10646 6527	271 435	285 344	581 762		15 38
271	ENGRAIS BRUTS	1000 LCE DEC X	40138 40424	4815 6701	12335 12853	7128 4258	6011 5545	5255 6057	3725 4905	105 326	160 739
		TCNNES DEC X	1311107 1486013	161900 203883	411035 414101	240074 133639	24700 185627	166165 151125	113688 365685	1952 8294	5600 23456
272	PIERRES, SABLES ET GRAVIERS	1000 LCE DEC X	13398 11752	3437 3637	2565 1471	5317 3811	565 516	517 507	113 270	6 49	878 1091
		TCNNES DEC X	636293 533552	452538 309564	22594 32303	51478 38475	5520 13351	15328 14550	3342 4965	40 476	81452 119469
274	SOUFRE, PYRITES DE FER N. GRILL.	1000 LCE DEC X	11980 11713	943 1356	3426 2283	2825 2102	1387 1227	1523 1612	1462 3051	34	4 43
		TCNNES DEC X	309628 291640	28809 38538	82487 52534	85944 61427	26453 24097	48317 43555	35538 65487	681	40 917
277	ABRASIFS NAT. (LYC DIAM. IND. ST.)	1000 LCE DEC X	8751 8088	1341 1444	619 838	1121 540	478 687	4524 3472	628 1065	2 7	38 34
		TCNNES DEC X	52027 56884	15114 18714	8724 8889	6054 6893	6532 7445	1863 2541	7523 5528	141 535	2236 1535
281	MINERAIS DE FER ET CONCENTRES	1000 LCE DEC X	116298 143731	42458 63414	8712 17177	25377 18264	5257 6405	16445 18605	17551 21607		58 60
		TCNNES DEC X	7935168 8993811	2555836 3412704	711141 1214528	1940060 1357170	256534 464671	1234058 1225106	1093959 1302208		3121 3423
282	FERRAILLES DE FONTE, FER, ACTIER	1000 LCE DEC X	24520 11908	2134 1708	101 265	21237 6460	16 335	505 635	125 104	1 1	45 194
		TCNNES DEC X	308576 140582	27623 17781	821 2174	255260 110435	78 1358	4663 3551	19466 1823	3 1	662 3058

import
INTRA (EUR-9)

SITC Rev. 2	Products - Produits	1978	EUR-9	Deutschland	France	Italia	Nederland	Belg.-Lux.	United Kingdom	Ireland	Danmark
286	ORES & CONC. OF URAN & THORIUM	1000 ELA DEC X	20			20					
287	BASE METAL ORES & CONCENTR. NES	1000 ELA DEC X	30674	9620	2552	16375	1420	3651	1828	1	43
		TCNS DEC X	21843	8060	2791	3765	2546	2626	1987	28	35
			97731	29319	11815	30320	6571	15822	653	3	168
			76791	20582	12352	10851	16174	14525	1685	58	124
288	NON-FERROUS METAL WASTE & SCR.	1000 EUA DEC X	49814	15454	4440	11588	2751	7175	2651	44	631
		TCNS DEC X	42994	16199	4555	7072	3408	6550	2245	101	526
			93867	31547	8072	21004	6526	22675	2410	182	1391
			80477	27917	10715	12725	1378	17528	2310	342	1558
289	PRECIOUS METAL ORES, WASTE, NES	1000 EUA DEC X	2121	998	841		107	2	173		
		TCNS DEC X	2940	871	655	54	382	314	621		
291	CRUDE ANIMAL MATERIALS, NES.	1000 EUA DEC X	15715	4203	3793	2036	564	1262	2418	78	941
		TCNS DEC X	15740	4103	4011	1522	588	1282	2517	74	843
			39451	4822	8471	2855	5876	6507	6195	152	4569
			39707	5038	8755	2071	5560	6148	6003	134	3554
292	CRUDE VEGETABLE MATERIALS, NES.	1000 EUA DEC X	122275	56575	24612	5842	12353	7002	8266	904	2679
		TCNS DEC X	100795	54176	17329	6054	14570	5812	7034	832	2590
			56275	23108	10044	4115	6006	4070	6551	455	926
			50924	2108	8821	2382	4310	4456	4564	529	1115
322	COAL, LIGNITE AND PEAT	1000 EUA DEC X	89868	5727	24018	32112	6734	16641	582	1580	73
		TCNS DEC X	81574	4115	27318	15974	7455	22523	2555	1161	30
			1640180	131918	561421	425656	155655	306047	14173	26444	773
			1573883	102149	637845	213127	142222	257852	37101	23228	448
323	BRIQUETTES, COKE, SEMI-COKE	1000 EUA DEC X	44445	1071	14558	1540	2667	15825	651	41	1048
		TCNS DEC X	41769	1768	14553	1800	2530	18574	706	93	925
			586689	14985	211428	16545	67787	254438	10225	353	10924
			533361	32844	180932	15777	50647	228555	5973	880	9712
333	PETROLEUM OILS, CRUDE	1000 EUA DEC X	108125	64452	10616	4585	2187	2788	2856		26082
		TCNS DEC X	86157	44401	10546	2254	6138	2000			17408
			1362	804	133		27	48			340
			1057	539	130		101	35			218
334	PETROLEUM PRODUCTS, REFINED	1000 EUA DEC X	570153	287446	52202	15001	64164	21534	55977	16873	56876
		TCNS DEC X	521805	261138	42451	10901	41558	21126	72138	24025	46029
			5173347	2495311	525716	125460	551446	164670	558838	178039	530849
			5052349	2492541	435515	54322	350065	185300	705038	259880	471473
335	RESIDUAL PETROLEUM PROD., NES.	1000 EUA DEC X	46120	19518	5187	4585	5155	1674	3563	357	1621
		TCNS DEC X	40274	15205	4545	2254	3585	2373	3065	1114	1694
			322450	145117	31523	23342	58156	11555	33678	2594	15244
			317739	125423	31962	14575	68125	15262	27425	14534	16034
341	GAS, NATURAL AND MANUFACTURED	1000 EUA DEC X		9846	65445	21782	10004	62130	752	1085	581
		TCNS DEC X		53762	53762	12287	15516	46776	1743	1144	611
351	ELECTRIC CURRENT	1000 EUA DEC X	15922	3809	10507		1	1454			91
		TCNS DEC X	12051	4097	6325		716	838			72
			787239	38446	657085		16	8571			5821
			577904	53595	398827		45612	71589			4082
411	ANIMAL OILS AND FATS	1000 EUA DEC X	15800	3966	1450	211	4163	2564	2582	155	640
		TCNS DEC X	13736	2888	1372	287	3737	2612	2578	227	635
			40065	8486	2485	588	12650	6611	6284	323	1597
			35281	6146	3412	528	11215	5554	6438	523	1662
423	FIXED VEGETABLE OILS, "SCFT"	1000 EUA DEC X	32124	2255	12568	7214	4225	3662	1524	252	220
		TCNS DEC X	32829	5422	11087	4898	2658	3760	2535	529	301
			58750	3579	21546	14874	6430	6640	2652	505	325
			58765	10253	18118	5556	7163	6474	5129	954	517
424	OTHER FIXED VEGETABLE OILS	1000 EUA DEC X	14919	3335	4814	2556	645	2605	288	354	574
		TCNS DEC X	15042	2536	4578	2535	1005	2248	423	541	493
			23452	5390	7155	2555	1277	3552	760	533	750
			25032	4326	7763	2671	3215	3776	688	829	764
431	PROCESSED ANIM. & VEG. OILS, ETC.	1000 EUA DEC X	23557	5170	5507	2266	2543	4010	1821	156	1684
		TCNS DEC X	23418	4572	6524	1640	2817	3532	1951	409	1533
			47293	11810	11076	3072	5556	7006	3371	210	4290
			45484	10622	11557	2228	6008	7855	2854	601	3629
511	HYDROCARBONS, NES., DERIVATIVES	1000 EUA DEC X	130183	34024	24285	17119	18884	23777	10463	513	1118
		TCNS DEC X	122093	32992	20478	5023	18384	28418	11415	408	976
512	ALCOHOLS, PHENOLS, ETC.	1000 EUA DEC X	57895	11751	8962	15157	7563	5556	6365	443	1613
		TCNS DEC X	49487	13251	8805	7678	7051	4222	6131	671	1678
513	CARBOXYLIC ACIDS, ETC.	1000 EUA DEC X	77935	14248	12238	21188	12600	6050	9658	496	1337
		TCNS DEC X	63770	14140	11334	5952	10000	5758	5788	846	1263
514	NITROGEN-FUNCTION COMPOUNDS	1000 EUA DEC X	86381	16786	14559	22551	11035	8560	10128	1066	1296
		TCNS DEC X	74847	16243	12811	11147	11527	8215	9516	621	1384
515	ORGANO-INORGANIC COMPOUNDS, ETC.	1000 EUA DEC X	90611	13888	16188	25156	8224	5566	17464	5294	1191
		TCNS DEC X	78544	15556	14555	13725	8153	4861	16666	4037	903
516	OTHER ORGANIC CHEMICALS	1000 EUA DEC X	49377	10466	6061	12966	6835	6531	5335	331	452
		TCNS DEC X	47026	11846	7124	6672	7475	6455	6355	398	658
522	INORG. CHEM. ELEMENTS, OXIDES, ETC.	1000 EUA DEC X	73630	15496	12665	16613	10178	6480	7312	2162	1724
		TCNS DEC X	69261	16950	13536	9768	8865	6528	7302	3122	3190
523	OTHER INORGANIC CHEMICALS	1000 EUA DEC X	62382	13876	8091	14485	8159	5767	8529	789	2686
		TCNS DEC X	51078	12631	7766	7274	6052	5360	5725	1140	3130
524	RADIO-ACTIVE & ASSOC. MATERIALS	1000 EUA DEC X	71293	1935	7185	4228	8720	22528	25630	7	650
		TCNS DEC X	54544	2502	2224	1611	4225	21201	19330	11	137
531	SYNTH. DYES, NATURAL INDIGO, ETC.	1000 EUA DEC X	44176	3722	6575	21043	3413	3152	4874	278	1119
		TCNS DEC X	34186	4870	7128	8785	3231	2610	5741	454	1062
532	DYEING, TANNING EXTRACTS, ETC.	1000 EUA DEC X	4346	452	354	2556	242	73	137	58	33
		TCNS DEC X	2822	326	414	1485	166	56	161	136	38

X = 0

import
EXTRA (EUR-9)

CTCI Rév. 2	Products - Produits	1978	EUR-9	Deutschland	France	Italia	Nederland	Belg.-Lux.	United Kingdom	Ireland	Danmark
286	MINERAIS D'URANIUM, DE THORIUM	1000 UCE DEC X	34722 14978		34722 14978				1		
287	MINERAIS DE METAUX COMMUNS, NDA	1000 UCE DEC X	151406 159222	55772 49582	22230 26562	15055 12217	22421 15661	14650 17706	20805 32670	173 162	56 32
		TONNES DEC X	1358604 1353733	614854 559592	212002 220616	245048 205377	52365 77044	62724 71466	128685 115702	4151 3141	2975 904
288	DECHETS DE METAUX NON FERREUX	1000 UCE DEC X	36217 26500	11832 9486	791 748	6117 3608	2028 1250	6583 6074	5869 4839		597 456
		TONNES DEC X	77568 57399	23892 25195	1252 1377	20889 11102	17150 6532	5453 6611	3401 5125		1531 1257
289	MINERAIS METAUX PREC., DECHETS	1000 UCE DEC X	22947 15383	1774 2333	825 868	114 120		378 252	15813 15788		33 22
291	MAT. BRUTES D'ORIG. ANIMALE, NDA	1000 UCE DEC X	27774 30748	11582 12265	4955 5660	4356 3240	1762 1705	624 659	2754 4930	35 82	1426 1967
		TONNES DEC X	31638 35499	6839 7640	5801 6068	5538 4561	623 752	2276 2244	4302 7344	1	6058 6882
292	MAT. BRUTES D'ORIG. VEGETALE, NDA	1000 UCE DEC X	54702 45757	21134 16100	8450 6963	6424 5143	6547 7057	1635 1553	8530 7215	83 113	1299 1572
		TONNES DEC X	36377 34255	10266 8988	7735 5631	6746 5101	4771 5302	1477 1611	4140 5125	74 89	1168 1497
322	HOUILLES, LIGNITES ET TOURBE	1000 UCE DEC X	158383 135122	18542 16307	39936 44989	52547 30905	10702 10662	11315 6844	6175 7848	2477 2534	16283 13032
		TONNES DEC X	4805977 3902931	690554 569973	1245466 1331536	1376841 755087	255266 261527	271454 235552	122042 164765	50121 50999	648171 508052
323	BRIQUETTES, COXES ET SEMI-COXES	1000 UCE DEC X	1810 3755	1338 1771	9 1090	277 467	31 216	126 153		10	79 48
		TONNES DEC X	46542 85340	34087 45412	228 19427	3461 5033	1621 6661	5338 3565		82	1578 921
333	HUILES BRUTES DE PETROLE	1000 UCE DEC X	3985162 3152305	711026 606647	522001 775421	1263577 702341	375865 361965	226113 204361	416547 433541	15268 14161	42342 33847
		1000 TONNES DEC X	51788 39139	8818 7322	11970 5668	16766 8966	4544 4765	3165 2531	5415 5367	192 172	555 427
334	PRODUITS RAFFINES DU PETROLE	1000 UCE DEC X	487128 353682	159500 113473	34110 25718	66525 60243	50252 60456	12017 25250	46986 45826	5766 2794	45832 31182
		TONNES DEC X	4848201 3764583	1461896 1129264	217224 260372	1123776 726128	755254 565972	106145 255555	372381 318765	126600 38837	544884 385649
335	PRODUITS RESIDUELS DU PETROLE	1000 UCE DEC X	37447 34354	9042 11515	6375 6223	10948 7261	6175 3961	1350 611	3205 4153	2 3	311 408
		TONNES DEC X	468362 458842	99767 150907	111812 122045	133565 80966	70416 43171	17417 5461	33100 48472	4 3	2215 3797
341	GAZ NATURELS ET GAZ MANUFACTUR.	1000 UCE DEC X		24970 21966		42565 28912	5262 2247	5556 7574	4654 2509		180 302
351	ENERGIE ELECTRIQUE	1000 UCE DEC X	27172 26225	15899 16721	6810 5037			2			4461 3851
		1000 KWH DEC X	1393258 1521158	475392 711321	487612 395567			100 48419			430154 361451
411	HUILES ET GRAISSES ANIMALES	1000 UCE DEC X	29428 27486	9043 7011	1727 2449	637 855	6475 7463	1072 1508	10161 7761	73	309 326
		TONNES DEC X	83426 76799	25419 19888	4440 4587	1850 2660	15118 21633	3037 4274	28728 20607	207	835 942
423	HUILES VEGETALES FIXES DOLCES	1000 UCE DEC X	39638 33719	8338 4158	10258 16236	16057 9104	1201 1441	324 1014	1357 1596	69 111	34 62
		TONNES DEC X	48035 43243	13147 6766	11332 15886	15379 10366	1500 2450	333 1262	1756 2221	118 180	30 89
424	AUTRES HUILES VEGETALES FIXES	1000 UCE DEC X	66916 50526	15596 11794	5595 5140	11857 4606	14727 11063	1820 1561	15344 15328	100 303	1857 712
		TONNES DEC X	132453 108595	32876 27444	10297 8584	23551 5771	25631 23677	3733 3318	26687 33050	250 675	3188 1378
431	HUILES ET GRAISSES ELABOREES	1000 UCE DEC X	6358 7169	2071 2687	616 790	568 345	536 604	142 142	2284 2374	27 26	112 201
		TONNES DEC X	13837 15727	5151 6710	581 1421	952 771	1227 1326	512 461	4795 4694	21 25	198 380
511	HYDROCARB. ET DERIV. HALOGEN. ETC.	1000 UCE DEC X	43567 37651	7612 7229	4732 4657	13075 7295	6025 6265	6526 5362	3295 4515	56 112	222 212
512	ALCOOLS, PHENOL, DERIV. HALOGEN. ETC.	1000 UCE DEC X	18080 15447	3202 2997	2247 2431	5365 2246	4451 4477	508 477	1888 2247	40 67	375 506
513	ACIDES CARBOXYLIQUES, ETC.	1000 UCE DEC X	16555 18720	3960 3655	2382 3038	2465 1978	2426 2565	1635 1561	2919 5050	181 192	567 676
514	COMPOSES A FONCTIONS AZOTEES	1000 UCE DEC X	49652 37595	8488 7946	8232 5170	5562 3525	3124 2450	2465 2563	20927 10582	48 524	406 595
515	COMP. ORGANO-MINER., PETEROCCY.	1000 UCE DEC X	66899 62800	10637 12491	16028 15507	14186 1180	1644 2656	2268 2663	14506 14812	6787 9518	849 768
516	AUTRES PROD. CHIM. ORGANIQUES	1000 UCE DEC X	14340 13668	4342 3937	2625 2768	2727 1311	1331 1422	619 1126	2133 2630	189 190	174 284
522	PROD. CHIMIQUES INORGANIQUES	1000 UCE DEC X	42705 36751	8599 8659	3406 4467	13855 6818	3156 3035	3343 2075	9522 10335	70 89	711 1269
523	AUTRES PROD. CHIM. INORGANIQUES	1000 UCE DEC X	28996 24075	7846 6989	3090 2597	5428 3135	2555 2152	1057 1002	6413 5791	26 178	2131 1833
524	MAT. RADIO-ACTIVES ET ASSIMIL.	1000 UCE DEC X	147133 98050	82049 43205	57423 46512	4669 1324	207 657	374 350	2388 5924	3 14	20 25
531	COLOR. ORG. SYNT., INOIGD NAT. ETC.	1000 UCE DEC X	19227 20726	3423 5533	3479 3883	4906 3127	1147 1472	1145 1410	4639 4635	16 139	472 527
532	EXTRAITS P. TEINT., TANNAGE ETC.	1000 UCE DEC X	2569 2121	313 255	199 342	1514 627	270 215	32 50	216 376	11	25 29

import
INTRA (EUR-9)

SITC Rev. 2	Products - Produits	1978	EUR-9	Deutschland	France	Italia	Nederland	Belg.-Lux.	United Kingdom	Ireland	Danmark
533	1000 ELA PIGMENTS, PAINTS, VARNISHES, ETC.	DEC X	60088 59313	9751 12739	15162 12858	15277 7711	8168 8876	6300 7641	4197 4837	1039 1443	2144 2208
541	1000 EUA MEDICIN. & PHARMACEUT. PRODUCTS	DEC X	155760 139739	32151 34488	15906 17666	37664 18558	22647 21362	21355 22176	15431 13433	5013 6428	5949 5608
551	1000 EUA ESSENT. OILS, PERFUME & FLAV. MAT	DEC X	15813 15562	4239 4842	1204 1511	4764 2435	1552 1767	764 859	2385 2690	553 730	248 328
552	1000 EUA PERFUMERY, COSM. & TOILET PREP.	DEC X	39290 41950	10266 10849	3407 4225	5305 5552	5026 7170	4771 6002	3561 5214	1306 1641	1348 1316
554	1000 EUA SOAPS; POLISHING & SCOUR. PREP.	DEC X	43992 41668	6814 7020	8755 5737	4623 4885	6663 7065	6140 6588	4360 2996	1244 1879	1373 1489
562	1000 ELA FERTILIZERS, MANUFACTURED	DEC X	72208 68643	15254 15416	21635 23707	4152 2257	5715 4575	10162 8755	4428 6124	5988 5416	834 1909
	TONS	DEC X	776310 748401	190362 176482	238865 282822	38241 21843	65776 51165	122047 114647	53341 42237	60330 53648	7349 19592
572	1000 ELA EXPLOSIVES	DEC X	4311 4150	1358 1025	201 646	1142 623	602 636	264 255	255 578	150 220	168 158
582	1000 EUA PRODUCTS OF CONDENSATION, ETC.	DEC X	135257 126391	32082 35150	23650 25426	24113 18511	12426 12705	10305 11152	16202 17474	858 1301	4621 4632
	TONS	DEC X	130354 126981	34003 39900	23564 26280	20155 15650	11546 11847	15666 16084	11111 11604	1164 2178	3082 3399
583	1000 EUA PRODUCTS OF POLYMERIZAT., ETC.	DEC X	327536 289221	73185 73342	58364 58145	60600 59922	24566 31855	28277 28275	35211 37888	5267 7121	11536 12589
	TONS	DEC X	482448 415862	111295 111952	82855 81308	122600 84056	44667 41568	40345 35500	45364 46288	7650 9844	15829 17567
584	1000 ELA CELLULOSE DERIVATIVES, ETC.	DEC X	22553 21042	4505 4506	3405 3795	1772 2918	2880 2548	1577 1748	1582 2322	355 739	1077 1063
	TONS	DEC X	11144 10214	2400 2445	1394 1576	4024 2353	1202 1258	816 503	643 542	153 302	413 395
585	1000 EUA OTH. ARTIF. RESINS & PLASTIC MAT	DEC X	11190 10548	2690 2687	1516 1554	2440 1348	611 565	515 520	1437 1454	417 607	438 569
	TONS	DEC X	12354 10309	3565 3270	1165 1238	2702 1875	603 872	641 814	1784 1457	210 503	282 277
591	1000 ELA DISINFECTANTS, INSECTICIDES, ETC.	DEC X	46396 43391	6553 6661	22252 14455	8376 4645	2344 4516	2576 2832	3426 6831	438 1072	431 1935
592	1000 EUA STARCHES, INULIN, GLUTEN, ETC.	DEC X	29234 28702	4998 5726	4414 4417	5656 3208	2616 3250	3137 3355	2800 6366	800 593	1133 1313
598	1000 EUA MISC. CHEMICAL PRODUCTS, NES.	DEC X	140646 117099	23910 22743	21211 23214	45268 23756	15266 13885	14546 14054	14933 13836	1203 1878	3769 3612
611	1000 EUA LEATHER	DEC X	52938 45030	18565 19200	8785 8250	12610 5211	4705 4354	2347 2534	4290 3732	616 716	1016 1034
	TONS	DEC X	6927 5210	1345 1431	1426 1377	2574 854	588 503	162 156	604 607	108 93	120 108
612	1000 EUA MANUFACTURES OF LEATHER, NES.	DEC X	11281 9729	3887 3681	2885 2254	754 345	1251 1162	1037 1036	675 575	381 385	333 251
613	1000 EUA FURSKINS, TANNED OR DRESSED	DEC X	9101 10331	2863 4667	1381 1053	2253 1557	572 607	457 637	879 1362	80 58	615 391
621	1000 EUA MATERIALS OF RUBBER	DEC X	27959 27525	6363 6930	5566 5877	4052 2201	3443 3584	3749 3671	2766 3408	753 896	867 958
	TONS	DEC X	17020 18982	3821 4807	3648 4168	1543 1017	1776 2345	3732 3385	1455 1981	623 837	382 442
625	1000 ELA RUBBER TYRES, TYRE CASES, ETC.	DEC X	116125 108600	33663 34503	25010 22032	15405 11132	5155 5221	11375 13341	9060 11181	1172 2113	7237 4176
	TONS	DEC X	62024 58720	16742 17819	13461 12571	12510 7441	4785 5400	5822 6571	4633 5452	787 1392	3226 2034
628	1000 EUA ARTICLES OF RUBBER, NES.	DEC X	28501 25589	7982 7090	5613 5385	4846 2461	3376 3515	2758 2884	2361 2469	431 640	1093 1125
	TONS	DEC X	5859 5527	1780 1751	1193 1058	600 355	804 740	628 762	508 485	117 177	151 179
633	1000 EUA CORK MANUFACTURES	DEC X	569 706	156 263	102 65	57 11	62 107	69 94	2 15	35 36	46 23
	TONS	DEC X	202 255	82 125	43 20	10 11	18 25	24 29	6	9 12	16 23
634	1000 EUA VENEERS, RECONST. WOOD, ETC., NES	DEC X	47191 47897	11632 13219	5758 5689	2402 1485	11104 10584	3160 3577	9194 9553	674 980	2267 2426
	TONS	DEC X	137307 144180	21897 29859	20562 20075	12846 5515	21426 20725	6723 7602	31576 34717	2146 2555	4146 5928
635	1000 EUA WOOD MANUFACTURES, NES.	DEC X	35738 35604	9824 10282	6377 6542	1686 750	6117 5271	6659 8551	1905 2042	788 923	372 443
	TONS	DEC X	32267 34326	6774 8089	5154 5682	1800 728	6820 6255	5102 10100	1985 2202	661 879	231 376
641	1000 EUA PAPER AND PAPERBOARD	DEC X	190970 185330	50815 52016	35550 35834	17962 9641	21725 21558	26007 26450	21585 21888	2865 3621	4437 4283
	TONS	DEC X	352226 332442	80759 95763	10074 71789	25798 14858	50450 48452	55853 46866	50615 40866	4530 5345	5414 5336
642	1000 EUA ART. OF PAPER, PULP, PAPERBOARD	DEC X	84626 79661	14392 14287	15655 18678	7106 3385	18462 17403	14490 14237	5305 5676	2330 3211	2922 2786
	TONS	DEC X	77161 75938	15538 16006	16736 16766	5730 2885	16251 16813	14288 14002	4136 4631	1935 2796	2107 1961
651	1000 ELA TEXTILE YARN	DEC X	230806 212312	51326 56410	32645 32328	45015 24576	21064 26586	31782 30052	23879 26833	6254 7919	7837 7565
	TONS	DEC X	75606 70410	16667 18085	11416 11034	14104 7163	5565 8150	10500 10682	8245 9649	2283 3076	2667 2511
652	1000 EUA COTTON FABR., WOVEN, EX. SPEC. FAB	DEC X	116545 94350	29210 22722	26155 22605	21685 11365	10750 5383	11718 12102	13019 11571	1392 1992	2508 2612
	TONS	DEC X	18159 14953	3808 3243	4167 3554	4277 2160	1778 1632	1756 1682	1823 1685	222 332	328 355

import
EXTRA (EUR-9)

CTCI Rév. 2	Products -Produits	1978	EUR-9	Deutschland	France	Italia	Nederland	Belg.-Lux.	United Kingdom	Ireland	Danmark
532	PIGMENTS, PEINTURES, VERNIS ETC.	1000 LCE DEC X	12899 14014	3860 4102	2028 2417	1524 1036	1422 1272	575 782	2063 2833	112 237	1299 1335
541	PRODIGES MEDICIN. ET PHARMAC.	1000 UCE DEC X	103294 95118	24397 28852	20498 17367	27255 14052	5057 7210	5767 10362	10746 11764	181 758	5392 4680
551	HUILES ESSENT. ET PROD. AROMAT.	1000 UCE DEC X	15391 17460	3358 3599	5974 6720	1577 945	520 1155	364 361	3108 4295	31 220	119 217
552	PARFUMERIE ET PROD. DE BEAUTE	1000 UCE DEC X	5810 5548	1345 1463	976 726	964 713	258 543	223 232	1201 1154	67 25	756 652
554	SAVONS; PRODUITS D'ENTRETIEN	1000 UCE DEC X	8705 8706	1795 2337	1444 1624	1803 1124	727 1005	552 565	1498 1166	140 50	706 824
562	ENGRAIS MANUFACTURES	1000 UCE DEC X	54555 43936	9997 8056	4652 7983	20725 10169	1674 1360	3220 5052	2757 3468	2679 2256	8647 5571
		TONNES DEC X	512605 461571	92681 75979	54865 61118	161862 104033	21222 17615	46413 43042	35089 32359	34250 25747	65802 53076
572	EXPLOSIFS	1000 UCE DEC X	3147 2209	846 724	474 282	252 428	402 385	543 150	66 127	1	23 92
582	PRODUITS DE CONDENSATION ETC.	1000 UCE DEC X	31068 31590	8540 8515	4099 4199	3244 2245	3715 4000	3640 2770	5075 5707	123 160	2420 3070
		TONNES DEC X	26602 26426	10104 8816	2048 2063	2236 1623	2074 2800	4100 4331	2650 3175	123 136	2870 3372
583	PRODUITS DE POLYMERISATION ETC.	1000 UCE DEC X	53923 53750	15149 15546	6544 7733	8977 4871	3623 3657	5277 4819	8687 10949	386 597	4802 5345
		TONNES DEC X	68454 63315	20940 20013	6318 7046	15222 7944	3658 3518	5052 4838	9330 11452	258 487	7587 8017
584	CELLULOSE, DERIV. CHIM. DE CELLULOSE	1000 LCE DEC X	7860 8864	1841 1671	1056 1349	1250 872	525 630	1675 1608	1235 2477	22 34	252 222
		TONNES DEC X	5223 5596	976 829	425 571	922 667	264 264	1655 1793	633 1732	4 0	186 174
585	AUT. RESINES ART. ET MAT. PLAST.	1000 LCE DEC X	3283 3885	970 1185	672 588	556 375	260 453	61 82	413 815	178 158	133 230
		TONNES DEC X	1353 1720	174 259	193 215	282 188	117 122	19 26	453 780	74 42	41 77
591	DESINFECTANTS, INSECTICIDES ETC.	1000 UCE DEC X	16504 17626	1396 2717	3652 2559	1577 955	302 2815	7146 6131	1834 2019	40 49	157 372
592	AMIDONS, GLUTEN, COLLES ETC.	1000 LCE DEC X	6693 6967	2155 1884	890 1081	461 417	734 767	534 368	1256 1711	41 137	502 564
598	PRODUITS CHIMIQUES DIVERS, NDA	1000 LCE DEC X	52284 49106	10077 11572	8275 6635	6362 5300	5033 6295	5243 4546	13206 10992	401 535	1086 1225
611	CUIRS ET PEAUX, PREPARES	1000 UCE DEC X	56447 46129	8664 9680	7571 7850	28276 16123	1188 1564	556 425	6609 8377	283 371	1260 1327
		TONNES DEC X	15617 11130	1167 1235	1231 1184	5852 5204	637 745	79 63	2449 2416	40 58	122 221
612	ARTICLES MANUFACT. EN CLAIR, NDA	1000 UCE DEC X	8021 7132	2977 2926	2467 1879	456 213	471 458	252 242	783 880	45 98	530 437
613	PELLETERIES TANN. OU APPRETEES	1000 UCE DEC X	18088 17791	6954 8621	3060 3281	4842 2700	552 565	468 423	1330 1201	4	881 991
621	PRODUITS EN CAOUTCHOUC	1000 LCE DEC X	9117 8947	2482 2642	2041 1838	812 444	610 767	521 675	1228 1557	185 133	830 746
		TONNES DEC X	5119 5263	1389 1652	1406 1200	365 218	436 436	415 561	622 730	28 29	440 415
625	PNEUMAT., CHAMBRES A AIR, ETC.	1000 UCE DEC X	25463 27178	7976 9434	4578 4433	3642 2325	1471 1663	1658 1762	4189 5524	210 319	1690 1705
		TONNES DEC X	15206 16261	4698 5394	2409 2872	2995 1935	608 531	603 603	2420 3148	124 185	870 910
628	OUVRAGES EN CAOUTCHOUC, NDA	1000 UCE DEC X	12481 12440	4155 4352	1837 1807	1115 614	1127 570	645 757	2657 2977	142 184	599 730
		TONNES DEC X	2659 2716	895 1011	315 284	227 122	255 216	183 264	601 666	47 43	136 169
633	OUVRAGES EN LIEGE	1000 LCE DEC X	8919 8374	2317 2651	3695 3171	1272 702	346 316	257 241	771 1057	9 7	148 190
		TONNES DEC X	3416 3119	783 831	1179 580	468 283	267 241	126 140	507 584	8 9	59 71
634	PLACAGES, BOIS ARTIF., ETC., NDA	1000 LCE DEC X	61086 77026	15220 17850	7352 7405	5915 5731	5765 6376	3882 3752	17922 30171	406 712	4620 5030
		TONNES DEC X	176327 216929	35556 42538	17226 18101	22552 13031	12122 15651	6752 8815	67176 55671	1225 1821	11679 13261
635	ARTICLES MANUFACT. EN BOIS, NDA	1000 LCE DEC X	26240 25571	9611 9340	3030 2885	2915 1535	2601 2767	827 536	4501 5066	165 299	2570 2713
		TONNES DEC X	34695 34496	14715 14517	3102 2816	3157 1745	2031 2248	780 636	6913 8326	217 465	3741 3494
641	PAPIERS ET CARTONS	1000 LCE DEC X	251812 281731	67747 77399	29807 33831	16428 10251	20225 22556	11591 12618	84453 99926	4030 5054	13549 19659
		TONNES DEC X	685482 772969	174599 207993	82810 92562	51842 34442	66113 65023	30337 34564	232013 274893	9333 12457	47933 50631
642	ARTICLES EN PAPIER OU CARTON	1000 UCE DEC X	25699 27159	7240 7215	3751 3802	2550 1522	2465 2645	1054 1210	4236 5295	155 199	4204 5066
		TONNES DEC X	24880 25601	7428 7571	3232 3116	2903 1673	1545 2232	777 1015	3914 4446	131 134	4550 5413
651	FILS DE MATIERES TEXTILES	1000 UCE DEC X	102377 95677	27269 31020	10331 9635	25947 15940	2667 4345	13057 11656	12542 17025	610 1016	4683 5018
		TONNES DEC X	43724 40893	11247 12497	3584 4110	12462 6450	1510 2453	6766 5870	5355 7250	300 518	1690 1704
652	TISSUS COTON, SF TISSUS SPEC.	1000 LCE DEC X	86433 80205	17649 16769	17280 15548	20722 11255	2734 4562	4576 4217	15342 23635	885 1055	2841 3093
		TONNES DEC X	22077 21946	3390 3796	4074 4017	6605 3555	637 1325	1315 1052	5017 7051	276 282	747 820

import
INTRA (EUR-9)

SITC Rev. 2	Products - Produits	1978	EUR-9	Deutschland	France	Italia	Nederland	Belg.-Lux.	United Kingdom	Ireland	Danmark
652	SYNTH.FABR.,WOVEN,EX.SPEC.FABR	1000 ELA DEC X	153444	38161	28808	14570	20006	14465	29357	2165	3930
		TCNS DEC X	139448	36203	27852	14570	17076	15934	27999	3059	3138
654	OTHER WOVEN TEXTILE FABRICS	1000 ELA DEC X	22555	4956	3583	2272	3146	2777	4406	355	657
		TCNS DEC X	21406	5012	4001	1260	2876	2603	4247	546	660
655	KNITTED OR CROCHETED FABRICS	1000 ELA DEC X	50299	21166	5023	5045	4103	2546	4366	561	683
		TCNS DEC X	56688	25477	6585	3611	6756	3667	6026	1352	973
656	TULLE, LACE, EMBROIDERY, ETC.	1000 ELA DEC X	5952	2192	874	571	551	462	615	145	102
		TCNS DEC X	7310	2914	922	355	1077	622	1013	257	147
657	SPECIAL TEXTILE FABRICS, ETC.	1000 ELA DEC X	45053	11467	12226	4851	1065	5234	2581	840	789
		TCNS DEC X	42794	11613	11555	2272	7421	5556	2353	1223	760
658	MADE-UP TEXTILE ARTICLES, NES.	1000 ELA DEC X	6159	1211	1688	771	636	685	344	130	93
		TCNS DEC X	6466	1431	1923	334	1103	1076	296	199	102
659	FLOOR COVERINGS, ETC.	1000 ELA DEC X	11362	3582	1835	2512	656	1073	554	216	334
		TCNS DEC X	9570	3103	1577	1225	1040	1060	910	268	353
660	SPECIAL TEXTILE FABRICS, ETC.	1000 ELA DEC X	1084	398	237	154	78	56	69	30	23
		TCNS DEC X	918	326	167	65	101	67	80	30	25
661	LIME, CEMENT, BUILDING MATERIALS	1000 ELA DEC X	68730	18860	14512	15500	6175	6651	6855	1090	1607
		TCNS DEC X	63996	17737	14452	5942	7564	6628	7570	1725	1915
662	CLAY ETC. CONSTRUCTION MATERIALS	1000 ELA DEC X	19465	4798	4502	2510	2756	1678	2011	787	380
		TCNS DEC X	20029	4934	4850	1315	2824	2135	2442	1065	460
663	MINERAL MANUFACTURES, NES.	1000 ELA DEC X	40439	5967	8508	2363	11810	6032	3656	888	815
		TCNS DEC X	34394	5954	7342	1525	6241	5753	3485	1203	876
664	GLASS	1000 ELA DEC X	9284	1004	1510	466	1738	789	859	201	230
		TCNS DEC X	7861	1037	1353	361	2121	1747	780	261	201
665	GLASSWARE	1000 ELA DEC X	87845	28226	15678	5855	16018	7336	7754	1937	2957
		TCNS DEC X	82884	30215	15036	3035	13985	7765	7972	2225	2638
666	POTTERY	1000 ELA DEC X	36716	11819	7072	2070	3357	2657	3340	932	1470
		TCNS DEC X	36230	12951	7110	1128	6025	3085	3476	1055	1383
667	PEARLS, PREC. & SEMI-PREC. STONES	1000 ELA DEC X	41819	14021	5284	1356	12464	3300	2137	1583	622
		TCNS DEC X	45465	16281	5315	651	14641	4577	1942	1288	566
668	CLAY ETC. CONSTRUCTION MATERIALS	1000 ELA DEC X	56065	109560	50853	13766	31001	31407	5884	28647	4787
		TCNS DEC X	66573	144142	52525	5875	31418	32464	13827	25224	4285
669	MINERAL MANUFACTURES, NES.	1000 ELA DEC X	72475	21269	20380	7066	6016	10018	2733	708	2285
		TCNS DEC X	76998	24122	23916	3254	6747	11233	2634	865	2127
670	GLASS	1000 ELA DEC X	300475	107685	70211	16515	42171	44545	7442	3349	8153
		TCNS DEC X	339284	125915	80767	6335	46245	55743	7501	4777	7907
671	PIG ETC. IRON, FERRO-ALLYS	1000 ELA DEC X	63244	16445	10736	11347	5254	7166	5403	1125	1728
		TCNS DEC X	58576	15565	11778	5881	6203	8005	6120	1293	1726
672	INGOTS, PRIMARY FORMS, OF IRON	1000 ELA DEC X	238693	60810	25705	6962	73098	42235	9488	13379	4012
		TCNS DEC X	260977	66161	30658	4010	62463	42556	8662	16827	5360
673	IRON, STEEL BARS, RODS, ANGLE, ETC.	1000 ELA DEC X	69866	15633	15085	12636	5627	6155	6103	1227	2000
		TCNS DEC X	65115	15089	14537	7351	10755	7278	6791	1445	1829
674	IRON, STEEL UNIV., PLATES, SHEETS	1000 ELA DEC X	116944	29560	15758	27804	16745	6650	7654	2035	2657
		TCNS DEC X	115698	30631	20687	15464	21597	12731	9186	2494	2489
675	HOOP & STRIP, OF IRON OR STEEL	1000 ELA DEC X	52628	10997	7643	5558	4464	5464	6744	1088	1590
		TCNS DEC X	49211	10966	8002	5646	6316	5621	6075	1101	1285
676	RAILS & RAILWAY TRACK MATERIAL	1000 ELA DEC X	85260	14605	15235	6018	22180	5350	11887	1501	3040
		TCNS DEC X	85211	17142	18521	3747	15555	10544	11331	1807	2164
677	IRON & STEEL WIRE, EXC. WIRE ROD	1000 ELA DEC X	31641	8427	5123	6315	3641	4006	2331	619	967
		TCNS DEC X	28001	7991	4934	3721	3647	3783	2097	807	1021
678	IRON, STEEL BARS, RODS, ANGLE, ETC.	1000 ELA DEC X	112089	3392	2346	1815	1670	1436	714	182	534
		TCNS DEC X	11843	3644	2314	1123	1747	1516	666	290	514
679	PEARLS, PREC. & SEMI-PREC. STONES	1000 ELA DEC X	111211	8882	5481	3814	6572	6502	14893	27	142
		TCNS DEC X	147693	11845	8966	1608	5221	10075	15072	27	200
680	PIG ETC. IRON, FERRO-ALLYS	1000 ELA DEC X	8	2	4	1	1	1	1	1	1
		TCNS DEC X	6	2	4	1	1	1	1	1	1
681	INGOTS, PRIMARY FORMS, OF IRON	1000 ELA DEC X	36145	8289	6811	14324	1203	3300	1933	19	186
		TCNS DEC X	30790	9995	6884	6615	1132	3836	2238	73	214
682	IRON, STEEL BARS, RODS, ANGLE, ETC.	1000 ELA DEC X	113815	15321	36992	40037	4260	11457	5506	117	385
		TCNS DEC X	100059	18925	35404	21231	4002	12662	7134	229	473
683	INGOTS, PRIMARY FORMS, OF IRON	1000 ELA DEC X	151598	23068	25588	64180	1522	17465	4805	188	358
		TCNS DEC X	120536	24289	43703	28774	1315	12506	8704	499	343
684	IRON, STEEL BARS, RODS, ANGLE, ETC.	1000 ELA DEC X	588315	90221	157431	246625	7095	67617	17776	529	818
		TCNS DEC X	501251	108178	181345	116355	5443	53356	34164	1330	1012
685	IRON, STEEL BARS, RODS, ANGLE, ETC.	1000 ELA DEC X	186270	57745	41702	23268	24542	15316	10086	2184	7327
		TCNS DEC X	189537	62243	48110	12140	28730	16658	10815	2891	6751
686	IRON, STEEL UNIV., PLATES, SHEETS	1000 ELA DEC X	604575	205095	134541	66105	76175	62440	26230	7131	22959
		TCNS DEC X	60579	234662	160368	30541	6665	51251	25781	10175	21582
687	RAILS & RAILWAY TRACK MATERIAL	1000 ELA DEC X	251988	63203	55765	55442	25655	13635	22340	2420	5523
		TCNS DEC X	252495	64308	63645	25245	27028	13736	37696	3596	12814
688	HOOP & STRIP, OF IRON OR STEEL	1000 ELA DEC X	696149	185856	175025	150383	65722	32675	57206	5872	23364
		TCNS DEC X	721766	199043	185662	77813	71522	35276	103164	10454	34231
689	HOOP & STRIP, OF IRON OR STEEL	1000 ELA DEC X	52631	15196	10037	11021	6825	4052	3759	498	1239
		TCNS DEC X	50401	15122	12304	5379	7135	4542	3553	528	1438
690	RAILS & RAILWAY TRACK MATERIAL	1000 ELA DEC X	122401	40824	24326	23023	13781	10576	5952	1257	2647
		TCNS DEC X	118715	41877	27838	11895	15152	11823	5524	1194	3408
691	RAILS & RAILWAY TRACK MATERIAL	1000 ELA DEC X	7702	391	670	2598	520	813	2037	137	276
		TCNS DEC X	6493	349	737	1104	1370	1445	684	399	406
692	IRON & STEEL WIRE, EXC. WIRE ROD	1000 ELA DEC X	30921	1741	2772	16807	1130	1369	6284	299	517
		TCNS DEC X	23604	2352	3020	7223	3752	3081	2058	1126	942
693	IRON & STEEL WIRE, EXC. WIRE ROD	1000 ELA DEC X	29223	7784	6478	4275	5224	1552	2163	327	1020
		TCNS DEC X	27425	8154	6447	2456	4744	2113	1810	622	1018
694	IRON & STEEL WIRE, EXC. WIRE ROD	1000 ELA DEC X	51189	12763	12958	6651	5433	3787	3197	541	1778
		TCNS DEC X	49578	12958	13144	3855	6645	4347	2871	885	1865

X = 0

import
EXTRA (EUR-9)

CTCI Rév. 2	Products - Produits	1978	EUR-9	Deutschland	France	Italia	Nederland	Belg.-Lux.	United Kingdom	Ireland	Danmark
653	TISSUS SYNTH. DU ART. SF 1000 UCE SPEC.	DEC X	53542	14407	7857	8564	2461	1555	15803	1247	1248
		TCNNES	49697	12780	6963	5907	2554	1575	16964	1448	1506
654	AUTRES TISSUS, SF TISSUS 1000 LCE SPEC.	DEC X	10832	2928	1340	2605	465	424	2528	297	240
		TCNNES	10284	2528	1324	1800	551	432	2570	319	315
655	ETOFFES DE BONNETERIE 1000 UCE	DEC X	12901	3419	1588	2310	465	665	2014	172	844
		TCNNES	13434	4085	1744	1758	465	624	3421	148	1026
656	TULLES, DENTELLES, BRODERIES, ETC. 1000 UCE	DEC X	4692	650	470	625	246	750	1552	41	304
		TCNNES	5480	761	351	355	360	578	2590	111	334
657	ETOFFES DE BONNETERIE 1000 UCE	DEC X	12070	4522	1824	2451	457	453	2025	40	214
		TCNNES	10767	4501	1820	2561	451	702	2013	29	315
658	TULLES, DENTELLES, BRODERIES, ETC. 1000 UCE	DEC X	1869	610	245	525	62	72	258	7	32
		TCNNES	1645	551	315	171	105	114	324	5	52
659	TULLES, DENTELLES, BRODERIES, ETC. 1000 UCE	DEC X	13008	4058	1537	2440	227	344	3516	57	299
		TCNNES	12828	3756	1330	1552	225	344	4840	68	344
660	TISSUS SPECIAUX, ARTIC. ASSIM. 1000 UCE	DEC X	1096	619	57	125	30	17	159	4	43
		TCNNES	842	274	85	85	41	22	275	6	49
661	TISSUS SPECIAUX, ARTIC. ASSIM. 1000 UCE	DEC X	22662	6897	3574	4650	1456	1063	3629	173	1020
		TCNNES	22842	7268	4054	2445	1457	1151	4263	195	1565
662	ARTICLES EN MAT. TEXTILES, NDA 1000 LCE	DEC X	7443	1860	1222	1461	612	465	1520	38	265
		TCNNES	10525	2925	2467	473	555	762	1824	54	863
663	ARTICLES EN MAT. TEXTILES, NDA 1000 LCE	DEC X	37182	13012	6850	3727	3410	2434	6074	503	1172
		TCNNES	37508	12750	5330	3156	3432	2487	7662	326	1624
664	ARTICLES EN MAT. TEXTILES, NDA 1000 LCE	DEC X	16134	5074	2673	1774	1001	1458	82	297	
		TCNNES	13742	3629	2552	1226	1415	1253	102	432	
665	COUVRE-PARQUETS, TAPIS, ETC. 1000 UCE	DEC X	61063	37955	5556	5247	2556	2010	5566	42	2071
		TCNNES	63395	41034	5056	2780	2473	2267	6712	30	1845
666	COUVRE-PARQUETS, TAPIS, ETC. 1000 UCE	DEC X	6707	2909	595	1020	434	176	1044	25	494
		TCNNES	7500	3419	522	667	451	301	1179	20	532
667	CHAUX, CIMENT, MAT. CONSTR. FABR. 1000 LCE	DEC X	7928	2982	2754	500	566	470	311	13	264
		TCNNES	8366	3347	2856	252	537	515	393	84	376
668	CHAUX, CIMENT, MAT. CONSTR. FABR. 1000 LCE	DEC X	50735	21063	16609	3521	3456	2455	1475	27	1843
		TCNNES	64354	32431	15355	1922	3258	3310	1578	2164	3846
669	MAT. DE CONSTR. EN PROD. CERAM. 1000 LCE	DEC X	12012	4812	2415	154	420	736	732	41	690
		TCNNES	14598	6321	3434	1300	1114	842	832	70	676
670	ARTICLES MINERAUX MANUFAC. NDA 1000 LCE	DEC X	38467	16435	8347	5662	2145	2124	1747	111	1896
		TCNNES	43600	22022	12393	3858	3258	2432	2044	205	2070
671	ARTICLES MINERAUX MANUFAC. NDA 1000 LCE	DEC X	18943	7251	3835	2742	884	518	2142	371	795
		TCNNES	17856	6761	3378	1535	877	1235	2706	321	1035
672	VERRE 1000 UCE	DEC X	29016	14242	5522	4365	604	660	1763	615	835
		TCNNES	27790	13992	4711	2653	657	1052	1502	781	1922
673	VERRE 1000 UCE	DEC X	15737	5437	1948	2077	560	626	2458	97	1769
		TCNNES	15665	5441	1663	1651	546	530	3606	151	1678
674	OUVRAGES EN VERRE 1000 LCE	DEC X	32603	8041	2767	5967	2311	647	3636	252	3762
		TCNNES	29460	7449	1974	7444	2145	578	6009	331	3527
675	OUVRAGES EN VERRE 1000 LCE	DEC X	14125	4724	1822	2265	562	755	2763	10	824
		TCNNES	14276	5312	2037	1188	1128	805	2827	82	897
676	POTERIE 1000 UCE	DEC X	21253	6298	2685	2236	2265	2223	4326	1	1195
		TCNNES	24035	9220	3482	1475	1561	2335	4187	32	1738
677	POTERIE 1000 UCE	DEC X	12559	3507	1400	2555	1138	885	1710	78	830
		TCNNES	11794	3243	1674	1600	1404	565	1956	88	855
678	PIERRES GEMMES ET PERLES FINES 1000 UCE	DEC X	5442	1274	708	1362	630	351	658	32	386
		TCNNES	4772	1194	770	662	646	368	724	43	384
679	PIERRES GEMMES ET PERLES FINES 1000 UCE	DEC X	381953	11362	17030	2368	26215	5518	235282	2	154
		TCNNES	449302	19385	15714	1102	25550	50205	283105	2	195
680	FONTES, GREN., POUDDRES, FERRE-ALL 1000 LCE	DEC X	66	37	5	5	2	10	9	1	1
		TCNNES	139	124	0	0	3	2	3	3	1
681	FONTES, GREN., POUDDRES, FERRE-ALL 1000 LCE	DEC X	50173	17290	8851	14525	1340	2675	7524	23	830
		TCNNES	56173	21606	8552	5551	1187	3000	11499	23	755
682	FORMES PRIMAIRES EN FER, ACTER. 1000 UCE	DEC X	167170	61563	11132	55055	4670	5489	17929	98	3329
		TCNNES	173847	67474	15019	41142	4255	10555	31589	98	3271
683	FORMES PRIMAIRES EN FER, ACTER. 1000 UCE	DEC X	70240	23699	3762	24122	7516	5665	5230	41	115
		TCNNES	54268	21792	5405	12035	3203	4323	7033	42	428
684	BARRES, PROFILS, EN FER, ACTER. 1000 UCE	DEC X	367322	106067	12513	121121	44725	46314	23201	33	355
		TCNNES	286142	106072	24824	67620	16524	33337	32747	103	1915
685	BARRES, PROFILS, EN FER, ACTER. 1000 UCE	DEC X	66114	32358	7240	7345	3614	3527	8336	91	3499
		TCNNES	62794	28956	6056	4627	3487	3651	10143	590	3194
686	LARGES PLATS, TOLES, EN FER, AC. 1000 LCE	DEC X	205105	108348	21018	15147	14132	11511	23472	287	10791
		TCNNES	202229	100437	24010	10500	12370	12656	28994	2410	9845
687	LARGES PLATS, TOLES, EN FER, AC. 1000 LCE	DEC X	76694	30950	5125	15940	3078	5073	8766	332	6326
		TCNNES	86068	33545	10870	5075	4330	5155	16445	744	5901
688	LARGES PLATS, TOLES, EN FER, AC. 1000 LCE	DEC X	231859	99467	14410	48807	7475	18761	24446	670	17820
		TCNNES	263438	107886	33040	25431	12465	16525	47894	2411	15866
689	FEUILLARDS EN FER OU EN ACIER 1000 UCE	DEC X	11078	4709	1084	2105	556	251	1501	7	790
		TCNNES	10541	4877	1275	1056	444	245	1808	7	829
690	RAILS ET AUTR. ELEM. VOTES FERR. 1000 LCE	DEC X	20557	10840	1521	3250	1510	576	1504	4	1216
		TCNNES	19477	10027	2453	1856	557	461	2146	4	1532
691	RAILS ET AUTR. ELEM. VOTES FERR. 1000 LCE	DEC X	1763	100	12	1636	24	21	49	16	20
		TCNNES	616	118	12	571	8	21	49	16	20
692	FILS DE FER OU ACIER, SF MACH. 1000 UCE	DEC X	18016	448	10	17565	3	61	62	155	56
		TCNNES	5237	517	10	4363	13	61	62	155	56
693	FILS DE FER OU ACIER, SF MACH. 1000 UCE	DEC X	6698	2729	1362	523	253	142	857	34	355
		TCNNES	6467	2811	1286	496	300	166	1016	48	346
694	FILS DE FER OU ACIER, SF MACH. 1000 UCE	DEC X	10048	5134	1802	1015	446	105	557	121	463
		TCNNES	10135	5734	1722	636	324	212	1033	41	432

import
INTRA (EUR-9)

SITC Rev. 2	Products - Produits	1978	EUR-9	Deutschland	France	Italia	Nederland	Belg.-Lux.	United Kingdom	Ireland	Danmark
678	TUBES, PIPES, FITTINGS, IRON & STEEL	1000 EUA DEC X	94368 106536	18873 21376	16923 19959	11245 6266	21124 25584	5163 10274	7125 10169	1543 2285	6264 6124
		TCNS DEC X	150278 188245	34803 44207	26205 30748	20522 10407	33556 57564	10771 13432	8927 17343	2712 3989	10728 10156
679	IRON & STEEL CASTINGS, ROLLED	1000 EUA DEC X	11023 9637	1127 1067	3452 3016	325 228	1256 1387	3804 2667	845 1003	151 181	59 89
		TCNS DEC X	13521 11181	1788 1513	3385 2966	345 263	1047 1446	5655 3483	932 1158	252 251	75 102
681	SILVER & PLATINUM GROUP METALS	1000 EUA DEC X	45016 33394	7896 8504	5582 5102	11816 5847	3880 2582	14801 4486	515 2176	53 176	473 522
682	COPPER	1000 EUA DEC X	150237 115552	28466 25146	40561 33830	25277 14715	12726 12603	16030 10240	17502 14072	967 1811	4698 3073
		TCNS DEC X	104986 12138	20052 18204	31050 26222	15235 5505	7781 9466	12016 7375	11124 9466	603 1207	3083 1869
683	NICKEL	1000 EUA DEC X	13907 13397	4766 4763	2468 3273	3625 2166	712 743	1408 1204	638 951	96 201	193 96
		TCNS DEC X	3384 3004	1258 1193	554 657	872 522	144 137	361 256	120 168	21 45	55 24
684	ALUMINIUM	1000 EUA DEC X	172125 144788	32271 34376	35674 31414	34810 17682	15532 16778	25050 22500	18602 16129	1908 1583	4169 3756
		TCNS DEC X	135001 107714	23958 26013	26916 24549	28262 14905	10816 11552	26261 15805	12606 7277	1019 1124	3043 2650
685	LEAD	1000 EUA DEC X	19987 14731	5377 4249	1665 1866	4641 2248	4540 2552	2268 2107	855 847	285 221	252 241
		TCNS DEC X	27709 23713	7741 7161	2257 3109	7030 3801	6165 4823	3161 3133	624 885	433 385	259 316
686	ZINC	1000 EUA DEC X	20398 18374	6518 6490	4960 3773	2758 1601	1211 1354	1765 1666	2565 2179	111 238	462 473
		TCNS DEC X	35256 32335	11494 12271	5572 7141	4525 3138	1535 2325	2808 2833	4634 3411	170 443	703 774
687	TIN	1000 EUA DEC X	10207 9076	2906 4107	1863 1513	781 765	2736 1833	466 228	52 380	28 58	315 179
		TCNS DEC X	1016 981	274 422	176 152	82 82	258 165	71 72	10 57	6 8	40 20
688	URANIUM, THORIUM, AND ALLOYS	1000 EUA DEC X	23 31	8	11	1		2	22 9		1
689	MISC. NON-FERROUS BASE METALS	1000 EUA DEC X	13730 9510	4967 3873	1439 1440	2252 527	1263 452	453 607	3204 2130	2 1	9 70
		TCNS DEC X	2629 2414	1461 1248	157 179	432 250	154 150	147 155	276 342	1 1	4
691	METAL STRUCTURES AND PARTS	1000 EUA DEC X	54505 55547	12910 12815	10583 10839	1545 1210	11240 12225	10328 11004	3964 3526	1422 1800	2009 2124
		TCNS DEC X	53213 55153	14641 14370	9864 11101	1165 841	10146 11613	5527 10774	4119 2844	1374 1884	1967 1777
692	METAL CONTAINERS, CASKS ETC.	1000 EUA DEC X	33958 34793	4606 5406	3288 5382	2611 1354	5672 5140	4767 4715	5722 4466	2220 3227	1052 1060
		TCNS DEC X	24994 25907	3174 3607	2315 4017	1125 664	7705 7311	3924 4246	3981 2708	2048 2912	722 643
693	WIRE PRODUCTS & FENCING GRILLS	1000 EUA DEC X	30697 29177	7502 8002	6428 6597	4253 2460	7183 5688	2254 2535	1972 2548	614 838	451 511
		TCNS DEC X	40591 39457	11531 12061	6051 8698	3474 2049	11561 5100	3104 3550	1281 1921	662 986	527 652
694	NAILS, BOLTS, NUTS, SCREWS, ETC.	1000 EUA DEC X	39172 36802	8032 8475	8861 8758	4451 2223	6265 6071	4442 4173	4240 4273	1154 1262	1722 1536
		TCNS DEC X	24892 24799	6338 7123	6256 6306	1588 858	3852 2850	2842 2556	2534 2556	621 728	758 713
695	MACHINE OR HAND TOOLS	1000 EUA DEC X	65144 59994	12085 11150	10552 10594	15225 7578	10717 5625	6500 7635	5304 5542	1225 1335	2686 2527
696	CUTLERY	1000 EUA DEC X	14025 13397	2128 2037	2422 2786	3067 1653	1512 1672	1552 1632	2399 2676	332 366	573 575
697	HOUSEHOLD EQUIPM. OF BASE METAL	1000 EUA DEC X	57060 48938	11604 10216	10084 5187	6541 4643	7635 7755	10273 5556	5622 5168	1406 1609	891 800
699	MANUFACTURES OF BASE METALS	1000 EUA DEC X	146100 132980	25158 24399	33186 31775	18305 9807	25160 22818	22813 22100	13101 13447	3553 3857	4824 4974
711	STEAM BOILERS & AUXILIAR. PLANT	1000 EUA DEC X	4894 7874	2272 575	836 2721	266 524	431 719	478 1520	215 623	240 978	156 214
712	STEAM ENGINES, TURBINES	1000 EUA DEC X	14434 9580	216 631	1682 1987	1277 578	1222 1552	8801 1766	1051 473	148 143	37 2410
713	INTERN. COMBUST. PISTON ENGINES	1000 EUA DEC X	179758 156893	26230 24937	41224 39546	42674 23775	17206 14835	22677 31590	14988 16841	884 1363	3765 3598
714	REACTION ENGINES, GAS TURBINES	1000 EUA DEC X	56082 59914	9643 8191	7186 8624	6655 4842	4551 4952	12425 7811	11628 22560	13 623	1581 1910
716	ROTATING ELECTRIC PLANT, PARTS	1000 EUA DEC X	57920 48742	10604 9664	9459 8442	33161 4355	8282 7426	5660 5832	5893 5763	1238 1446	3363 4010
718	OTH. POWER GENERATING MACHINERY	1000 EUA DEC X	10766 12030	1089 1102	5916 4176	656 802	773 2031	1021 3201	755 674	72 88	444 253
721	AGRIC. MACHINERY, EXCL. TRACTORS	1000 EUA DEC X	76003 77991	11339 12226	25666 23798	7061 5722	6637 6482	3738 5628	10770 12598	3575 6042	4817 3395
722	TRACTORS, EXCL. FOR SEMI-TRAILER	1000 EUA DEC X	52260 64655	5904 7938	17786 20047	4523 4516	5714 6170	5836 6458	3929 6814	2564 5249	6004 5425
723	CIVIL ENGINEERING EQUIPMENT	1000 EUA DEC X	120364 101080	32909 24264	20559 17311	18055 10776	5525 5888	12175 11367	19200 18129	3258 5301	4643 3945
724	TEXT. & LEATH. MACHY., SEWING MACH.	1000 EUA DEC X	87762 68245	12678 10686	16547 15265	23400 12572	7667 5734	10127 7815	14019 12830	1540 1832	1784 1509

X = 0

import
EXTRA (EUR-9)

CTCI Rév. 2	Products - Produits	1978	EUR-9	Deutschland	France	Italia	Nederland	Belg.-Lux.	United Kingdom	Ireland	Danmark
678	TUYAUX, ACCESS., EN FONTE, FER, AC	1000 UCE DEC X	39801 39896	12262 13261	6317 6762	7168 2435	2425 3262	1625 1627	6557 7344	465 474	2928 3532
		TCNNES DEC X	49983 58947	18842 23352	7659 9815	6158 2682	2658 4453	1748 2644	7052 7930	1023 935	4842 6736
679	OUVR. BRUTS, EN FONTE, FER, ACIER	1000 UCE DEC X	2162 2372	705 780	245 431	133 136	125 66	255 155	571 732	7 4	109 69
		TCNNES DEC X	3031 3223	1290 1467	282 634	152 156	154 106	517 250	494 532	25 4	77 72
681	ARGENT, PLATINE, MET. MINE	1000 UCE DEC X	52546 44447	17205 12741	5848 7830	5414 5201	147 211	2236 1661	17348 16533	3	248 247
682	CUIVRE	1000 UCE DEC X	207421 178604	60357 47962	15782 20105	60463 28087	4551 2178	42753 44156	17031 32812	128 202	1915 1699
		TCNNES DEC X	182218 164939	53534 44286	15523 17153	54231 28847	4015 2150	35755 43368	13467 25904	62 123	1222 1068
683	NICKEL	1000 UCE DEC X	25481 23526	9102 8764	2755 4625	6028 2550	607 1055	1051 160	4720 5623	100 73	118 76
		TCNNES DEC X	7625 6236	2868 2487	926 1030	1515 707	162 252	342 173	1350 1515	10 14	30 14
684	ALUMINIUM	1000 UCE DEC X	74895 87010	19407 26602	5574 12672	8867 6515	6526 2748	3226 4173	17940 22166	470 798	6825 5332
		TCNNES DEC X	66488 73945	17973 25297	5013 12498	7645 6153	6253 4536	3134 4167	15272 13262	286 579	4873 3613
685	PLOMB	1000 UCE DEC X	15849 20372	1602 2403	160 180	6255 3968	1253 791	1354 564	2955 11801	37 18	113 226
		TCNNES DEC X	23772 31128	2206 3999	193 181	12853 7761	1446 1077	1545 1776	3531 15850	40 33	156 451
686	ZINC	1000 UCE DEC X	11329 9736	1728 1620	1536 548	1222 736	316 85	255 397	5223 5448	9 18	1000 484
		TCNNES DEC X	22015 16849	3247 3329	2538 1919	2447 1580	556 171	670 912	10335 7961	9 34	1775 944
687	ETAIN	1000 UCE DEC X	46504 33419	13819 9884	11706 8016	11475 4753	2425 2833	1245 1417	4713 6374	2 1	109 140
		TCNNES DEC X	4255 9361	1276 1000	1028 765	1067 471	316 315	111 143	444 653	1 1	10 14
688	URANIUM, THORIUM ET ALLIAGES	1000 UCE DEC X	43 11		42 5	1	5				
689	AUTRES METAUX COMM. NON FERREUX	1000 UCE DEC X	18740 15992	7493 7908	3568 2020	602 503	1200 555	1051 643	4802 3884	10 20	14 20
		TCNNES DEC X	4911 5524	1821 2403	552 505	302 346	672 647	427 256	1131 1310	2 10	2 8
691	CONSTRUCT. METALL. ET PARTIES	1000 UCE DEC X	11085 14133	4351 5616	1405 1346	362 296	1205 2768	365 837	1390 1527	37 122	1917 1621
		TCNNES DEC X	8377 9628	3651 4461	1050 1233	527 352	485 603	375 612	909 908	22 82	1355 1394
692	RESERVOIRS, FUTS ETC., EN METAL	1000 UCE DEC X	5452 5748	1463 1556	662 501	714 346	152 316	345 257	1293 1664	102 180	677 888
		TCNNES DEC X	3238 3683	1132 1220	286 375	612 325	66 167	240 223	388 656	56 110	437 553
693	OUVR. EN FILS METALL., GRILLAGES	1000 UCE DEC X	3336 2737	929 537	652 507	1104 587	175 165	110 104	279 633	37 92	46 107
		TCNNES DEC X	3420 2796	1093 608	847 821	1004 582	262 202	28 47	133 379	21 62	32 95
694	CLOUTERIE ET BOULONNERIE	1000 UCE DEC X	16049 17038	5279 5965	2952 3092	1321 872	1644 1531	1045 531	2767 3544	177 234	820 867
		TCNNES DEC X	10047 10169	4609 4583	2087 1716	286 204	853 837	453 580	1211 1725	43 64	425 459
695	OUTILS A MAIN ET POUR MACHINES	1000 UCE DEC X	54617 52375	17975 17505	10884 10275	5185 5778	3207 3758	2269 2344	15176 10605	278 322	1543 1749
696	COUTELLERIE	1000 UCE DEC X	11474 10870	3394 4846	1066 1105	1181 678	1615 1378	315 405	1417 1568	55 53	427 436
697	ARTICLES METAL. P. USAGE DOMEST.	1000 UCE DEC X	24229 22996	7942 7046	3212 2136	2821 1717	1852 2138	1775 1407	5363 6191	159 242	1051 1120
699	ARTICL. MANUF. EN MET. COMM. NDA	1000 UCE DEC X	60171 57891	17239 17558	5688 8709	5460 5434	4505 4258	2816 3183	11994 13306	798 1014	3671 4388
711	CHAUDIÈRES ET LEURS APP. AUXIL.	1000 UCE DEC X	1106 1083	271 217	374 311	46 135	16 58	38 159	267 159	42	94 81
712	MACH. A VAP., LOCOMOB., TURB. A VAP.	1000 UCE DEC X	3431 7646	1092 1256	941 1105	413 267	68 1147	11 112	622 746	25 17	239 2997
713	MOTEURS A PISTONS	1000 UCE DEC X	71763 66311	19512 16031	8792 8544	15760 11282	5631 4247	4348 5648	10643 15280	1056 1187	2021 3693
714	PROPUL. A REACT., TURBINES A GAZ	1000 UCE DEC X	77123 81640	6208 7176	14990 17350	10376 5883	6648 7506	3722 2510	25577 30803	10 73	10692 9540
716	MACH. ET APP. ELECTR. ROTATIFS	1000 UCE DEC X	40591 36685	13913 13105	4928 3931	5668 5544	2156 2657	1066 1156	5219 6652	508 456	2093 3104
718	AUT. MOTEURS ET MACH. MCTRICES	1000 UCE DEC X	7301 8630	4914 5244	399 800	1179 342	226 54	25 135	338 616	69 15	140 163
721	MACH. AGRICOLES, SAUF TRACTEURS	1000 UCE DEC X	17700 22241	3539 4966	4492 6596	1353 1516	1521 1781	1032 1355	1518 3351	737 1002	1068 1701
722	TRACTEURS, SF P. SEMI-REMORQUES	1000 UCE DEC X	11533 13807	1468 1636	4312 5234	1920 2257	466 600	244 483	911 1871	171 540	2089 1186
723	MAT. DE GENIE CIVIL ET CONSTR.	1000 UCE DEC X	36846 37215	7823 8659	5965 5042	4950 3304	1595 2885	1512 1553	7719 9615	443 503	1995 1652
724	MACH. P. IND., TEXT., CUIRS, PEAUX	1000 UCE DEC X	55530 46217	17389 14207	7165 7047	12254 7333	2436 2220	2559 2066	4256 10357	2666 2179	1305 777

import
INTRA (EUR-9)

SITC Rev. 2	Products - Produits	1978	EUR-9	Deutschland	France	Italia	Nederland	Belg.-Lux.	United Kingdom	Ireland	Danmark
725	PAPER AND PULP MILL MACHINERY 1000 EUA	CEC X	24130 18533	5109 4338	4620 4338	3636 2313	2072 2356	3114 1549	3334 3212	182 299	1863 729
726	PRINTG. & BOOKBIND. MACHINERY 1000 EUA	OEC X	39666 37805	3646 4343	7860 6487	6971 3877	4217 5126	4812 4043	8253 8882	913 586	2994 2081
727	FOOD-PROCESSG.MACH.,NON-DOMEST 1000 EUA	OEC X	22082 17783	2769 2171	3271 3365	2142 1215	3081 2520	4203 2550	4944 3555	876 1078	796 927
728	OTHER SPECIALIZED MACHINERY 1000 EUA	OEC X	144020 127309	23515 19212	27032 30537	22134 13046	15355 15714	20545 16207	25456 22350	4470 4781	5069 5442
736	MACHINE-TOOLS FOR WORKG.METAL 1000 EUA	DEC X	110229 77528	19013 14225	18930 16547	17577 10463	11235 7525	7502 6645	17352	1106 1561	2505 2586
737	METALWORKING MACHINERY, NES. 1000 FLA	DEC X	31128 28353	6161 5407	5861 5634	5767 2515	2836 2500	5658 5683	4014 4515	422 499	469 799
741	HEATING AND COOLING EQUIPMENT 1000 EUA	OEC X	88894 83662	16732 15815	20134 18535	9731 7838	13527 11582	11829 12375	11940 12032	2138 2623	2863 2862
742	PUMPS FOR LIQUIDS 1000 ELA	DEC X	64078 55225	9103 8562	12915 12442	17218 8844	7671 7633	6647 5716	7258 8212	1047 1324	2219 2450
743	PUMPS,NES;FANS;CENTRIFUGES,ETC 1000 ELA	OEC X	85696 80626	15240 15904	17135 17575	14277 8566	13233 12762	8566 6113	10530 10331	1590 1953	4205 4436
744	MECHANICAL HANDLING EQUIPMENT 1000 EUA	OEC X	108351 102612	19030 16470	15112 21525	15755 5110	15233 15426	16130 16547	16651 16462	2772 3705	3624 3358
745	NON-ELEC.MACHINERY, TOOLS, ETC. 1000 EUA	DEC X	80642 63787	11475 5872	17737 12263	10575 5162	12656 10773	10270 8264	10283 10560	1369 2036	3733 3323
749	NON-ELEC.MACHY. PARTS,ETC.,NES 1000 EUA	DEC X	207654 184751	38306 36994	41890 40327	41152 24363	25171 26545	22274 15562	25884 26227	2271 2984	6906 7346
751	OFFICE MACHINES 1000 EUA	CEC X	82508 67888	17588 14471	20155 17557	11742 8583	5582 5505	5674 5113	16143 14587	605 1067	4618 3264
752	ADP MACHINES AND PARTS THEREOF 1000 FUA	OEC X	202796 129625	60994 37321	37353 23558	26100 16702	14685 11632	11238 5173	33256 23409	771 1357	8359 6477
759	OFFICE & ADP MACH.PARTS & ACC. 1000 ELA	OEC X	128062 100543	27978 24223	15055 15523	27104 12266	13080 10477	4526 4316	31618 25148	1503 2243	3194 2387
761	TELEVISION RECEIVERS 1000 EUA	CEC X	87384 62247	12079 8131	14750 11095	22506 15358	24265 16544	6426 5636	2872 2505	2666 1910	1815 1028
762	RADIO BROADCAST RECEIVERS 1000 EUA	DEC X	39960 34298	5604 6277	11048 7849	6267 3476	8464 8242	3809 3831	2857 3055	525 465	1386 1263
763	SOUND RECORDERS,PHONOGRAPHS 1000 EUA	DEC X	27370 20040	5070 4021	5286 3827	3013 1347	6022 5103	2678 1588	2914	471 367	544 461
764	TELECOMM.EQPT,PARTS,ACC.,NES 1000 EUA	OEC X	146639 125654	32466 30383	20586 15189	25880 15121	24588 22363	15635 14896	14571 12365	2601 2330	5572 4975
771	ELECTRIC POWER MACHINERY, NES. 1000 EUA	DEC X	30936 25803	6114 5587	6015 4447	5577 2885	5425 5176	3616 4053	2419 2042	409 515	953 1097
772	SWITCH-GEAR ETC & PARTS NES 1000 EUA	DEC X	142504 120708	25182 22929	26816 22922	30011 15833	21238 20036	16322 15225	14962 15840	2045 2545	5868 5373
773	ELECTRICAL DISTRIBUTING MACHY. 1000 EUA	DEC X	47042 39685	7996 7656	11267 8411	5025 2046	5641 5333	7026 5702	2770 2503	1770 1596	1547 1598
774	ELECTRO-MEDIC.& RADIOLOGG.APP. 1000 EUA	DEC X	40795 29611	10305 7255	7214 5861	6515 3061	4335 4835	4066 3840	4451 3253	638 555	1163 909
775	ELEC.& NON-ELEC.DOMESTIC EQUIP 1000 EUA	OEC X	174881 148841	41641 31043	35654 31535	16720 7844	22533 25041	22256 21266	21924 22755	3809 4401	5914 4972
776	TRANSISTORS,VALVES,TUBES,ETC. 1000 ELA	DEC X	146129 115236	45562 39467	17417 16001	30838 16254	21575 14662	11465 11143	15738 14494	636 565	2897 2611
778	OTHER ELECTRICAL MACHINERY NES 1000 EUA	DEC X	189762 167366	38887 33676	34526 33701	21060	31173	15815 17746	16882 15710	2092 2443	7738 7258
781	PASSENGER MOTOR VEH.EXCL.BUSES 1000 EUA	OEC X	1082359 876721	255242 247692	112903 97185	278966 115213	125665 125551	56530 86607	182560 160551	7617 20211	24056 21314
782	CARRIES,SPEC.MOTOR VEHICL.,NES 1000 EUA	OEC X	178969 158510	24756 20081	36155 33518	44811 23325	23272 23325	22082 15852	11928 11554	4378 5427	9487 9274
783	ROAD MOTOR VEHICLES, NES 1000 EUA	DEC X	53038 39040	3151 2483	27871 17450	6154 2243	3045 3804	4600 4028	4600 6765	1473 1251	2074 1015
784	MOTOR VEHICLE PARTS & ACC.,NES 1000 EUA	OEC X	560393 514988	90280 90612	78068 73876	74813 41113	56156 36135	211145 203554	40550 57706	2689 3410	6806 6571
785	MOTOR AND OTHER CYCLES ETC 1000 EUA	DEC X	29213 34095	7732 10832	5252 5555	2875 1205	4653 6661	3187 3503	3418 3738	404 493	1652 2064
786	VEHICL.NES,NOT MOTOR.,TRAILERS 1000 EUA	OEC X	47649 48985	6570 6702	10151 5753	4643 2340	14378 14516	6113 7510	1854 3199	1237 1724	2703 2836
791	RAILWAY VEHICLES & ASS.EQUIPMT 1000 EUA	DEC X	13971 10936	3035 1934	1265 1282	2006 1123	2636 1275	2356 1865	1351 1662	40 216	1278 1595
792	AIRCRAFT AND ASSOC. EQUIPMENT 1000 EUA	DEC X	137169 112842	71944 59382	24885 18081	5535 3314	7054 6163	12090 8303	10167 16215	126 283	1364 1041
793	SHIPS AND BOATS 1000 ELA	DEC X	29710 76809	8231 11488	3222 4642	2056 1621	4390 5667	2477 3358	1551 7468	2980 1150	4793 1206
812	SANITARY,HEATING,LIGHTING APP. 1000 EUA	DEC X	73346 62159	15913 16754	16115 14540	5844 2612	16654 11554	8582 8892	5135 4856	1349 1638	1394 1273
821	FURNITURE AND PARTS THEREOF 1000 ELA	DEC X	227495 202295	56045 48688	51995 44858	6138 5217	56656 51354	33521 32670	15370 15454	2582 2885	3148 2848
831	TRAVEL GOODS,HANDBAGS AND SIM. 1000 EUA	DEC X	21588 24882	8255 9905	4253 4703	1266 610	2262 2858	2326 3480	2091 2377	398 468	537 500
842	MEN'S OUTERWEAR NOT KNITTED 1000 EUA	DEC X	65001 87991	16800 22857	8310 11557	3832 2678	17145 21500	5490 14308	5567 8729	2202 3013	1655 2550
		TCAS	4261 5099	1071 1387	574 591	23 123	1047 1237	733 558	331 432	121 175	102 146
843	WOMEN'S OUTERWEAR NOT KNITTED 1000 EUA	DEC X	74011 117758	26214 35294	7967 10518	2226 2671	16316 31870	10360 22579	7077 9156	2660 3465	1125 2205
		TCAS	3042 4068	1043 1252	409 372	46 52	622 1076	356 703	356 387	119 145	51 81

X = 0

import
EXTRA (EUR-9)

CTCI Rév. 2	Products - Produits	1978	EUR-9	Deutschland	France	Italia	Nederland	Belg.-Lux.	United Kingdom	Ireland	Danmark
725	MACHINES P. FABRICATION ICCO LCE DEC X	10971 10200	4187 3411	736 1149	1520 1317	601 577	165 377	3556 2610	82 110	92 252	
726	MACH.P. IMPRIM., BRCCF., RELITRE 1000 UCE DEC X	27581 26135	7051 6862	6077 6205	3647 1906	1562 2264	2420 1245	4914 6232	197 343	1313 1051	
727	MACH. IND. ALIMENT. SF APP. MENAGE 1000 UCE DEC X	7348 6985	1531 1565	1136 1357	1056 702	565 777	457 254	1512 1740	81 186	167 364	
728	AUT. MACH. APP. SPEC. P. INDUSTRIES 1000 UCE DEC X	56833 57716	21135 19959	8127 10225	7036 4646	3676 4575	2557 3036	10377 11796	667 788	3216 2685	
736	MACH. - OUTILS P. TRAVAIL METALX 1000 UCE DEC X	72360 60726	29667 23118	5525 6654	11251 5716	2633 2667	4027 2761	13863 15634	221 430	1173 1603	
737	ALT. MACHINES P. TRAVAIL METALX 1000 UCE DEC X	16900 12494	5770 3642	3082 2285	3251 1251	647 666	551 571	2534 2848	14 75	611 530	
741	MACH. APP. P. CHAUFFAGE, REFRIGER. 1000 UCE DEC X	33109 36194	10855 12478	5460 6507	3765 2045	2066 2716	1553 1663	6545 6345	743 661	2126 1778	
742	POMPES POUR LIQUIDES 1000 UCE DEC X	26089 24884	8395 7381	4695 5162	2843 1512	2100 1827	2083 1827	4518 5826	142 160	913 1132	
743	AUT. POMPES, VENTIL., CENTRIF. ETC 1000 UCE DEC X	39515 41237	5091 10825	7220 6450	6760 4005	2654 3575	3132 2242	7654 9610	449 523	2355 2007	
744	EQUIPEM. MECAN. DE MANUTENICN 1000 UCE DEC X	53788 49572	15407 12512	8882 9354	6655 2823	5526 6045	5114 3507	5391 10664	377 482	4036 4146	
745	AUT. MACH. APP. ET OUTILS N. ELEC. 1000 UCE DEC X	42236 37160	11137 10667	6633 6055	6671 4006	3546 3406	2112 1704	10761 8647	301 558	1673 2074	
749	PART. ET ACCESS. DE MACH., NDA 1000 UCE DEC X	92552 94147	28583 25529	17815 18037	12300 6213	5687 7435	4705 4726	16444 21373	738 701	3252 4128	
751	MACHINES, APPAREILS DE BLREAU 1000 UCE DEC X	78173 55721	29300 20998	12554 11793	13727 5736	6763 5476	2366 2125	11106 11317	312 410	1983 1864	
752	MACH. AUTOM. P. TRAITEM. INFCRMAT. 1000 UCE DEC X	163814 144241	45587 34146	35025 30133	21573 12216	6231 6660	1751 1762	41202 43780	1425 2556	3620 4338	
759	PART. ET ACCESS. P. MACH. 751+752 1000 UCE DEC X	73279 68990	19821 20167	16618 15558	6566 4772	6457 5535	2300 3065	14084 15307	3137 4487	1856 1654	
761	RECEPTEURS DE TELEVISION 1000 UCE DEC X	52042 40211	18964 15131	3157 2521	7718 2672	6217 6001	687 515	6486 6642	489 317	4324 2810	
762	RECEPTEURS DE RADIODIFFUSICN 1000 UCE DEC X	81061 68587	38105 26246	10148 5270	5568 3765	6666 6645	2646 2725	15872 17805	143 102	1713 1817	
763	PHONOGRAPHES, MACH. A DICIER ETC 1000 UCE DEC X	87088 61059	34545 21988	16745 11161	5333 3332	5516 6366	4774 3663	5995 10261	70 299	2687 1783	
764	APP. DE TELECOMMUNICATION, NDA 1000 UCE DEC X	121277 101731	36966 28115	17763 15530	21423 12846	11114 10366	6775 6063	15522 15540	2570 2180	7130 7066	
771	MACH. P. PRODUCT. TRANSF. D' ELECTR 1000 UCE DEC X	17731 15631	6729 6717	2329 1443	1024 1045	1257 1626	630 742	3578 2563	107 208	1077 1085	
772	APPAR. P. COUPURE, CONNEXION ETC. 1000 UCE DEC X	79201 73921	29406 28833	11463 10970	10700 6383	6725 5722	3664 3161	14137 14705	1043 1495	2003 2653	
773	EQUIPEM. P. DISTRIB. D' ELECTRIC. 1000 UCE DEC X	15833 15805	5191 5050	2879 2516	2267 1511	725 660	612 3143	2286 3143	375 431	1282 1386	
774	APP. ELEC. MEDICALE ET RADIOLOG. 1000 UCE DEC X	18380 17388	6174 5869	3474 3423	2602 1238	2400 2654	1365 1576	1921 2061	36 110	374 415	
775	MACH. APP. DOMEST., ELEC. CL ACA 1000 UCE DEC X	38781 37151	13511 11258	8555 1166	2827 1464	3765 4106	1623 1543	4556 7313	132 236	3382 2625	
776	LAMPES ET TUBES ELECTRON., ETC. 1000 UCE DEC X	117042 108072	38445 36231	19676 15762	2307 12629	11136 11503	3551 3232	15202 22150	528 1519	855 1046	
778	AUTRES MACH. ET APP. ELECTR., NDA 1000 UCE DEC X	92089 90040	31493 31185	17470 15862	10009 6206	6231 6072	3656 4030	15620 15040	322 728	3058 2915	
781	ALTIMOBILES P. PERSONNES SF BLS 1000 UCE DEC X	198771 238799	48812 53309	35683 40501	15652 12667	17347 31504	17650 23220	48907 61370	5336 5820	9244 10008	
782	ALTM. P. MARCH. ET US. SPECIALX 1000 UCE DEC X	37275 36400	5626 5440	8475 6239	10898 5261	570 2264	2465 2566	3747 7406	329 716	4761 6404	
783	VEHICULES AUTOMOB. ROUTIERS NDA 1000 UCE DEC X	16673 15687	1528 1123	3524 4105	1025 703	725 354	563 665	8162 8336	98 65	618 467	
784	PARTIES VEHIC. AUTOMOB. ROUTIERS 1000 UCE DEC X	100102 81646	22775 17671	20577 16117	6357 3756	6576 7767	26126 16554	11287 13136	878 791	3586 3394	
785	MOTOCYC. VELOCIP. AV. OU SANS PCT 1000 UCE DEC X	30076 46166	6095 11718	5668 5007	2043 2264	2535 4206	1380 2061	10491 15117	281 268	1183 1306	
786	VEHICUL. NON MOTORIS., REMORQUEES 1000 UCE DEC X	10584 5037	2238 2747	5075 2670	571 557	710 716	420 521	1009 1027	47 62	514 738	
791	VEHIC. MAT. FIXE P. VOIES FERREES 1000 UCE DEC X	12088 7264	4802 2491	1142 677	1943 670	454 363	48 203	3464 1943	30 22	165 496	
792	APPAREILS DE NAVIGAT. AERIENNE 1000 UCE DEC X	349531 196581	142243 46365	27395 21415	24025 6862	31764 20090	6655 7631	104191 89410	1392 547	10662 4228	
793	BATEAUX 1000 UCE DEC X	133090 134708	11972 15580	24907 22089	60116 11201	17525 5410	475 276	16315 73440	1366 506	1366 2206	
812	APP. SANIT. HYG. CHAUFF. ECLAIRAGE 1000 UCE DEC X	16254 15885	6334 6784	1473 1460	2041 1211	502 1110	1023 651	2648 2047	94 106	2339 2275	
821	MEUBLES ET LEURS PART. ET PIECE 1000 UCE DEC X	66152 59794	27495 24703	13061 10087	2605 1243	5657 6432	2470 2465	8787 8984	147 259	5690 5597	
831	ART. VOYAGE, SACS A MAIN ET SIM. 1000 UCE DEC X	20038 24880	7140 9587	3565 4625	1145 671	1240 2038	1163 1151	4530 5735	93 112	742 914	
842	VETEM. DESSUS HOMMES, SF BONNET. 1000 UCE DEC X	81143 57150	36345 40407	5667 10845	3964 3276	6045 11535	3616 5374	18484 22602	84 187	1715 2916	
	TCNNES 1000 UCE DEC X	8388 9809	3563 4001	944 1003	425 367	736 1055	457 526	2086 2535	12 15	153 260	
843	VETEM. DESSUS FEMMES, SF BONNET. 1000 UCE DEC X	74754 96395	47452 60101	4600 5611	3355 2456	5210 10227	1212 1790	11625 12973	124 171	1168 3026	
	TCNNES 1000 UCE DEC X	5170 6792	3188 3961	338 352	206 201	405 622	77 114	880 1056	6 10	67 196	

import
INTRA (EUR-9)

SITC Rev. 2	Products - Produits	1978	EUR-9	Deutschland	France	Italia	Nederland	Belg.-Lux.	United Kingdom	Ireland	Danmark
844	1000 ELA DEC X UNDER GARMENTS, NOT KNITTED	10716 14664	1970 3379	1466 1996	200 175	2205 3612	2325 2552	1205 1380	607 942	134 228	
	TCNS DEC X	583 744	112 174	65 83	8 7	123 160	142 160	80 63	48 55	5 11	
845	1000 EUA DEC X OUTERWEAR, KNITTED, NOT ELASTIC	95626 126217	45693 56569	18508 17012	2245 1654	14451 23174	5101 15021	6552 7562	3028 3173	1008 1831	
	TCNS DEC X	4790 5925	2336 2737	754 512	61 47	630 645	415 557	371 447	178 169	45 66	
846	1000 EUA DEC X UNDER GARMENTS, KNITTED	37215 40308	10717 11648	6362 6523	3768 1834	6126 1824	5262 6731	2736 3022	1455 1785	769 941	
	TCNS DEC X	2602 2769	773 827	540 508	134 64	446 525	355 355	236 265	91 127	40 49	
847	1000 EUA DEC X TEXTILE CLOTHING ACCESSORIES	22025 22550	7683 7653	4276 4453	1817 851	2688 1157	2454 3157	1570 1756	669 724	634 841	
	TCNS DEC X	1263 1207	475 402	204 216	83 25	200 200	143 162	75 87	51 54	32 46	
848	1000 EUA DEC X HEADGEAR, NON TEXT. CLOTH. ACCESS	28565 33756	13820 16900	3222 3467	2345 1033	2555 4536	2756 3628	1655 1510	1057 805	667 869	
	TCNS DEC X	1993 1948	699 772	290 305	372 156	206 265	155 178	125 110	91 84	54 63	
851	1000 EUA DEC X FOOTWEAR	109646 147051	47701 60137	16555 22855	1888 1253	5158 17535	11588 20451	17564 15991	3050 3852	1764 3577	
871	1000 ELA DEC X OPTICAL INSTRUMENTS AND APPAR.	12929 7935	6916 3033	1824 1383	1412 905	782 837	554 533	576 542	154 93	311 208	
872	1000 EUA DEC X MEDICAL INSTRUMENTS AND APPL.	37485 28403	5513 5505	6385 7147	8003 3946	3727 2579	3383 3488	3818 3566	443 552	1209 1219	
873	1000 EUA DEC X METERS AND COUNTERS, NES	8247 7025	1605 1157	1088 1179	1855 882	1467 1483	814 538	554 515	202 115	222 357	
874	1000 EUA DEC X MEASURING, CHECKING, CONTR. INSTR.	152976 132641	32021 27214	31816 31530	30884 16555	16570 16900	12446 11553	21936 21863	1836 2136	4067 4450	
881	1000 EUA DEC X PHOTOGRAPH. APPAR. AND EQUIPMENT	42903 34184	7318 6454	5340 4543	6512 3223	1741 1266	3208 3405	6567 5246	343 524	1354 1121	
882	1000 EUA DEC X PHOTOGR. & CINEMAT. GR. SUPPLIES	80156 93212	19356 18746	17956 16557	18582 10656	6382 4531	5045 5012	8830 10781	363 942	2621 2752	
882	1000 EUA DEC X DEVELOPED CINEMAT. GRAPHIC FILM	3456 3486	1010 1121	724 518	256 134	632 513	254 253	317 256	89 100	134 152	
884	1000 ELA DEC X OPTICAL GOODS, NES	22547 18586	4752 4250	2581 2078	4218 2387	3514 3453	1870 1505	3845 3001	163 239	1104 1168	
885	1000 EUA DEC X WATCHES AND CLOCKS	27890 24560	5668 5545	4475 4223	5987 3008	3216 3403	2164 2545	3992 4304	506 454	1282 1070	
892	1000 ELA DEC X PRINTED MATTER	115967 108284	14756 14684	34411 35233	7106 3611	18885 15316	21588 21020	12738 12271	2800 3441	2313 2646	
893	1000 ELA DEC X ARTICLES OF PLASTIC, NES	140512 141037	30112 32160	28939 25778	13568 7338	24528 24558	15843 21159	15707 15943	3722 4551	3283 3512	
894	1000 EUA DEC X TOYS, GAMES AND SPORTING GOODS	61350 68628	16748 15761	12257 16682	6635 4358	6241 10641	5483 5130	5775 7042	1790 2562	2381 2412	
895	1000 EUA DEC X OFFICE & STATIONERY SUPPLIES, NES	18466 16370	2770 2100	3402 3375	4251 2241	2434 2708	1724 1440	3133 2864	306 380	946 823	
896	1000 EUA DEC X WORKS OF ART AND ANTIQUES	20618 22705	6369 6838	2052 1790	487 131	2593 2568	1853 1532	6868 8886	317 370	279 389	
897	1000 EUA DEC X JEWELLERY, GOLDSMITHS' WARES	30021 28808	8461 9503	3575 3212	1367 771	3262 2364	3874 3506	8152 7855	441 767	865 830	
898	1000 ELA DEC X MUSICAL INSTRUMENTS AND PARTS	60715 47125	15583 11357	5523 7945	7364 3355	5565 6448	6540 6060	8229 7282	596 681	2511 1994	
899	1000 EUA DEC X OTHER MANUFACTURED GOODS, NES	44322 41147	12519 12138	7647 7695	6487 3356	6027 6033	4582 4752	4370 4300	910 1028	1780 1760	
911	1000 EUA DEC X POSTAL PACKAGES, NES	24695 24525	1510 1482				12266 12675	264 155	4631 6254	5924 3655	
921	1000 EUA DEC X SPEC. TRANSACT. AND COMMODITIES	5441 9203					1235 547	41 8	2761 7142	1404 1506	
941	1000 EUA DEC X ZOO ANIM., DOGS, CATS & THE LIKE	1087 998	312 280	466 345	45 22	104 83	53 79	98 132	6 14	3 9	
951	1000 EUA DEC X FIREARMS OF WAR & AMMUNITION	12295 23633	585 560	688 660	405 223	3285 11846	405 236	6889 7258		40 2851	
961	1000 ELA DEC X COIN, EXCL. GOLD, NOT LEG. TENDER	452 672	28 3				44 62	375 566	5 7		
971	1000 EUA DEC X GOLD, NON-MONETARY	16340 20303	3526 4788	3337 4134	3567 2705	3525 6175	1264 552	612 635	200 301	285 610	

X = 0

import
EXTRA (EUR-9)

CTCI Rév. 2	Products - Produits	1978	EUR-9	Deutschland	France	Italia	Nederland	Belg.-Lux.	United Kingdom	Ireland	Danmark
844	SOUS-VETEMENTS, SF BONNETERIE	1000 UCE DEC X	36302 44126	18050 21622	2285 4123	1968 1577	2884 4741	1257 1277	7737 6856	135 109	982 1822
	TCNNES	DEC X	3561 4261	1710 2019	335 354	152 155	300 445	115 118	802 553	8 9	99 170
845	VETEM. DESSUS BONNET. NCA ELAST.	1000 UCE DEC X	58165 65469	29766 34150	4560 4502	1577 861	5605 1725	1176 2008	14093 17839	98 225	886 1760
	TCNNES	DEC X	4318 5174	2083 2287	412 390	103 65	405 563	105 145	1153 1855	8 17	46 58
846	SOUS-VETEMENTS DE BONNETERIE	1000 UCE DEC X	42684 54668	18758 27134	7248 6767	1600 1318	4322 6355	1455 1590	7334 5135	54 108	1913 2256
	TCNNES	DEC X	3891 4941	1811 2451	752 708	122 114	345 355	127 135	606 813	5 10	123 151
847	ACCESS. DU VETEMENT EN TEXT. NDA	1000 UCE DEC X	14700 18857	6518 8369	2035 2831	1723 1077	1010 1331	566 502	2020 3411	16 52	812 884
	TCNNES	DEC X	1527 2036	612 803	180 267	155 107	135 175	67 52	271 486	2 6	92 95
848	VET. EN MAT. N. TEXT., COIFFURES	1000 UCE DEC X	57026 62550	36627 39589	6102 5201	3260 1355	3052 6000	1104 1456	5458 6731	68 146	1355 2031
	TCNNES	DEC X	3385 4009	1531 1903	317 367	602 220	222 462	65 50	521 398	11 22	106 146
851	CHAUSSURES	1000 UCE DEC X	54374 68334	21537 27101	6031 10847	3852 2355	3124 6627	1624 2445	14415 15820	148 490	1603 2642
871	APPAREILS ET INSTR. D'OPTIQUE	1000 UCE DEC X	9758 5686	4184 3307	1440 1610	873 541	517 724	281 287	2240 2828	38 40	185 238
872	INSTRUM. ET APP. MEDICO-CHIRURG.	1000 UCE DEC X	24862 23605	7607 7308	4527 5528	3465 2108	2373 2164	1557 1439	3545 3687	361 449	967 924
873	COMPTEURS ET INSTRUM. DE MESURE	1000 UCE DEC X	4010 3792	1271 1137	480 472	401 250	521 437	337 323	638 730	30 29	332 375
874	INSTR. DE MESURE, VERIFIC., ETC.	1000 UCE DEC X	139864 125200	40168 34540	22288 21164	23421 13560	11544 11124	4557 4802	31318 35059	890 1248	4838 3704
881	APP. ET EQUIPEM. PHOTOGRAPHIQUES	1000 UCE DEC X	59545 53963	24357 19295	11625 10355	5881 2585	4761 6224	1853 1512	5855 11555	133 141	1016 1096
882	PRODLITS PHOTO- ET CINEMATOG.	1000 UCE DEC X	42040 46232	11793 13573	8524 6483	7168 5228	2377 4662	1625 2226	7415 10460	166 153	1368 1449
883	FILMS CINEMA, IMPRES. ET DEVEL.	1000 UCE DEC X	2127 2309	408 394	279 255	230 137	150 180	128 78	779 1152	17 14	96 100
884	ELEMENTS D'OPTIQUE; LUNETTERIE	1000 UCE DEC X	24420 23069	10842 10208	4105 3674	2376 2065	1352 1500	537 605	3607 4335	148 164	453 509
885	HORLOGERIE	1000 UCE DEC X	83693 68661	26762 22310	13550 12797	22147 10816	3001 2886	3337 2440	13011 15666	193 401	1692 1246
892	IMPRIMES	1000 UCE DEC X	43266 43857	12015 11975	5137 5515	1445 1345	3074 3537	1620 1510	11960 12855	345 397	2650 2919
893	OUVRAGES, NDA, EN MAT. PLASTIQUES	1000 UCE DEC X	35786 37374	9827 11076	5455 6123	4280 2268	3105 3504	2041 2130	7548 8417	353 468	3159 3988
894	VOIT. ENFANT, ART. SPORT, JOUETS	1000 UCE DEC X	62730 75438	22683 24242	5849 14493	10604 6357	2566 5833	2617 4457	5812 15063	464 734	2533 3720
895	PAPETERIE, FOURNIT. DE BUREAU	1000 UCE DEC X	10459 10577	3087 2788	1914 2382	1922 1141	766 616	424 407	1788 2405	144 163	414 475
896	OBJETS D'ART ET ANTIQUITES	1000 UCE DEC X	37530 40111	8409 7423	2655 2168	200 322	1182 1100	343 557	23738 27693	33 37	970 811
897	BIJOUTERIE, JOAILLERIE, CAFEVRE	1000 UCE DEC X	23046 17091	6819 4978	3648 3494	2003 651	352 625	542 744	8464 5627	32 113	746 618
898	INSTRUM. DE MUSIQUE ET ACCESS.	1000 UCE DEC X	49113 37843	12614 9221	8556 6352	5955 3466	5635 4557	1410 1537	11460 10914	261 164	2178 1593
899	AUT. ARTICLES MANUFACTURES, NDA	1000 UCE DEC X	51287 54549	15486 17569	10127 10424	8155 6368	4565 6705	2561 2645	8101 9327	237 394	1655 2079
911	CDLIS POSTAUX NON CLASS. AILL.	1000 UCE DEC X	14987 14111		553 581		4123 3833	25 47	5268 5125	578 524	
921	TRANSACT. SPEC. ET ARTICLES NDA	1000 UCE DEC X	23742 31760				815 546	25 11	18246 25493	4656 5708	
941	ANIMAUX ZOO, CHIENS, CHATS, SIM.	1000 UCE DEC X	2829 1850	426 397	1357 585	387 409	338 158	102 108	134 125	3 2	42 30
951	ARMURERIE ET MUNITIONS GUERRE	1000 UCE DEC X	19054 15483	576 693	207 133	325 222	12533 6005	25 75	4300 3540		84 1211
961	MONNAIE NON EN CIRCLL. SF D'OR	1000 UCE DEC X	4984 3290	2591 495	130	5	235 145	2098 2414	55 96		1 1
971	OR, NCA MONETAIRE	1000 UCE DEC X	218242 147605	58284 36761	7895 5880	12005 83807	5834 6374	7015 6501	3648 4527	35 40	442 316

export
INTRA (EUR-9)

SITC Rev. 2	Products - Produits	1978	EUR-9	Deutschland	France	Italia	Nederland	Belg.-Lux.	United Kingdom	Ireland	Danmark
001	LIVE ANIMALS	10CC ELA CEC X	135956 137138	15001 14584	46770 45026	148 317	20064 23355	16462 16064	23247 14193	13007 19937	1257 1657
		TCNS DEC X	87939 91315	9692 9087	23026 20984	52 233	15155 20035	14202 13166	10527 7912	10032 15405	1168 1450
011	MEAT, FRESH, CHILLED OR FROZEN	1000 ELA DEC X	337776 346242	41458 40262	36319 34867	1504 864	105180 111415	37619 33002	28190 30388	45132 47565	38334 47877
		TCNS DEC X	188793 189148	21864 18587	18277 17885	982 658	62731 64150	24018 14532	14059 14704	25405 25488	21457 26264
012	MEAT, SALTED, DRIED OR SMOKED	1000 EUA CEC X	47293 44641	269 505	590 604	4765 2714	5145 5651	3515 2772	272 320	2475 2621	29754 29454
		TCNS DEC X	25974 25533	103 195	410 232	806 450	3305 3532	1116 503	111 151	1604 1683	18519 18349
014	PREPARED OR PRESERVED MEAT, FRESH	1000 EUA DEC X	47017 46887	2870 3255	5959 4850	2136 1415	10025 12566	13005 11591	654 786	2494 2411	9070 10049
		TCNS DEC X	25174 25126	1375 1476	3841 2955	1700 1107	6620 6468	5710 5226	416 516	1468 1490	4955 5828
022	MILK AND CREAM	1000 ELA DEC X	70437 94646	28646 31400	12262 15587	5 17	10070 10200	5725 7052	3712 8562	7075 5731	1942 3089
		TCNS DEC X	204096 244016	123655 134041	32005 45820	25 34	13231 22353	15363 17696	4965 12509	7128 5570	3721 5993
023	BUTTER	1000 EUA DEC X	71339 88715	14296 17899	4098 4440	15	21424 23005	4582 6237	6100 10382	1886 13678	18545 12976
		TCNS DEC X	33258 38881	9302 8873	1683 1758	7	8401 5181	2575 3018	2457 4095	840 6064	7601 5904
024	CHEESE AND CURD	1000 ELA DEC X	115155 117169	23094 24597	36635 33085	5175 3065	27164 32782	4515 4306	1003 1187	4252 5798	10889 11318
		TCNS DEC X	49629 52484	10956 11448	12677 12442	1418 863	12632 16322	4013 1542	543 683	2394 3469	4996 5315
025	BIRDS'S EGGS	1000 ELA CEC X	24949 25977	570 755	846 1204	7 61	15621 15526	6005 5566	1625 1882	7 21	260 143
		TCNS DEC X	28988 29307	557 663	771 1018	2 65	16335 16260	7183 7076	1858 2119	4 10	273 96
024	FISH, FRESH, CHILLED OR FROZEN	1000 EUA DEC X	51533 50073	4002 4630	5238 5232	2872 2005	12472 11862	2561 2265	3727 4615	1195 1688	18144 17682
		TONS DEC X	44237 43673	3245 3784	5768 4625	5242 3378	7447 6118	1583 1518	6801 6863	1693 1788	12358 13598
025	FISH, DRIED, SALTED OR SMOKED	1000 EUA CEC X	9418 6162	74 126	816 313	53 23	3854 2550	57 25	703 881	1219 789	2562 1344
		TONS DEC X	4575 3980	11 77	142 73	59 57	2375 1704	29 26	337 818	1052 804	526 420
036	CRUST. & MOLLUSCS, FRESH, FROZEN	1000 EUA DEC X	15133 13058	690 927	2416 1579	314 224	4178 3460	305 215	4095 3673	807 873	2264 2105
		TCNS DEC X	11445 9431	687 742	972 701	388 237	6155 4622	63 60	1496 1653	492 461	1148 954
037	FISH ETC., PREPARED OR PRESERV.	1000 EUA DEC X	17589 15027	39445 3863	1267 1081	652 538	4046 3428	1145 877	1104 1169	63 73	5327 4000
		TONS DEC X	6609 6187	1598 1615	301 308	265 224	1377 1215	354 322	422 545	27 44	2206 1914
041	WHEAT AND MESLIN, UNMILLED	1000 ELA DEC X	74741 89705	5202 6310	46114 47837	68 8	16550 5266	1153 1623	2553 3112	470 274	2631 1275
		TONS DEC X	434885 528157	29446 35816	267567 358204	185 25	56638 53503	6123 6870	14906 21681	3370 1959	16451 7698
042	RICE	1000 EUA DEC X	17659 16453	980 2339	1489 1673	5265 5279	1707 2255	3240 2727	858 2169	16 8	2 2
		TCNS DEC X	42568 37390	1461 3703	3465 4574	26145 12812	4250 5253	4820 4169	2412 6861	16 12	5 5
043	BARLEY, UNMILLED	1000 EUA DEC X	40822 59136	553 1750	25051 25541	5 3	1018 2672	3646 3836	1623 10601	3679 3496	3747 6795
		TONS DEC X	258526 386808	3221 10679	152741 184248	20 14	5825 15760	7117 24710	44013 89682	23160 25573	22415 40142
044	MATZE (CORN), UNMILLED	1000 EUA DEC X	78017 68122	2930 3179	47377 26507	76 136	15443 16536	11925 11432	262 331	1 1	1 1
		TCNS DEC X	440342 382949	15321 16548	275218 204025	281 763	63541 53178	64195 64314	1673 2171	4 2	2 2
045	OTHER CEREALS, UNMILLED	1000 EUA DEC X	8620 9851	37 426	6242 6229	55 72	1424 1258	437 763	278 194	2 2	146 908
		TONS DEC X	50462 58402	122 2406	37971 38245	55 84	7475 6842	2276 4257	1617 1149	14	5405
046	MEAL AND FLOUR OF WHEAT	1000 ELA DEC X	5212 4888	297 618	2012 1511	428 151	327 314	1875 1642	253 194	16 17	2 2
		TONS DEC X	18169 17491	880 2151	6751 6462	1454 690	1383 1277	6630 6032	936 747	54 59	3 3
047	OTHER CEREAL MEALS AND FLOURS	1000 EUA DEC X			74 78	150 86	224 255	265 456	29 25	24 9	24 19
		TCNS DEC X			secret agreements 320 397	614 325	554 1303	1219 2350	128 103	159 60	67 58
048	PREPS. OF CEREAL, FLOUR, STARCHES	1000 EUA DEC X	51505 56246	7129 8291	5304 10895	8188 5707	6055 11112	8775 11112	7103 6594	1507 1170	1400 1366
		TCNS DEC X	71681 82640	8991 11300	18399 24558	14320 9411	6054 11075	10543 15357	8066 7637	1874 2185	924 1112
054	VEGETABLES AND EDIBLE ROOTS	1000 EUA DEC X	100582 111880	4989 3444	15362 14081	10897 17907	47387 58810	13826 11829	4576 4863	621 879	524 407
		TONS DEC X	493636 513832	46403 23593	84615 65449	24286 71414	242515 275421	57311 50700	23740 15619	1833 1909	2934 1677

X = 0

export
EXTRA (EUR-9)

CTCI Rév. 2	Products - Produits	1978	EUR-9	Deutschland	France	Italia	Nederland	Belg.-Lux.	United Kingdom	Ireland	Danmark
0C1	ANIMAUX VIVANTS P. ALIM. HUMAINE	1000 UCE DEC	14479	1281	4744	211	2646	141	2246	1732	418
		X	13817	1764	3504	239	2279	156	2162	2617	696
	TCNNES	DEC	5278	378	1808	53	1435	13	193	1225	169
		X	4947	747	1079	42	678	22	202	1823	353
011	VIANDE ETC. FRAIS, REFR., CONGEL.	1000 UCE DEC	54597	4053	18023	1700	6386	2461	1121	828	20023
		X	36657	3653	11442	556	3880	1771	2494	1058	11581
	TCNNES	DEC	47948	5317	18513	1257	7519	3215	597	848	9843
		X	31035	4420	11478	414	3600	2188	2092	915	5932
012	VIANDES ETC. SECHES, SALES, FUMES	1000 UCE DEC	1852	30	453	703	164	63	47	23	369
		X	1730	46	335	502	152	34	89	9	562
	TCNNES	DEC	776	6	237	107	174	11	30	14	197
		X	830	8	166	81	184	10	45	8	305
014	PREP. ET CONSERVES DE VIANDE	1000 UCE DEC	31212	740	4030	4662	2355	762	865	69	16685
		X	27348	891	3549	1753	4151	521	864	126	15414
	TCNNES	DEC	13119	394	1954	977	1657	401	650	45	7041
		X	12020	458	2013	482	1543	264	479	49	6334
022	LAIT ET CREME DE LAIT	1000 UCE DEC	64728	7309	12228	92	2647	2061	2818	5216	6529
		X	79895	13922	12559	58	31783	2050	3795	4816	7362
	TCNNES	DEC	99691	13850	16578	154	41555	4452	4692	10418	7588
		X	116000	21905	15381	134	43088	7270	6020	10033	8188
023	BEURRE	1000 UCE DEC	34200	1682	7259	11	15445	6673	503	709	1914
		X	31804	1606	6427	4	7082	13346	782	893	1684
	TCNNES	DEC	32634	1709	7070	4	16667	4211	571	820	1383
		X	20117	1312	4995	2	2226	4838	620	936	1470
024	FROMAGE ET CAILLEBOTTE	1000 UCE DEC	34474	2892	11379	6165	7152	60	1013	55	7740
		X	32186	3319	9210	3452	6324	76	950	64	8750
	TCNNES	DEC	18883	1657	4521	2047	5042	25	643	36	4507
		X	18225	2236	4070	1054	4432	41	637	42	5673
025	OEUF D'OISEAUX	1000 UCE DEC	3162	642	326	24	1726	58	248		98
		X	3213	741	324	58	1668	58	226	2	96
	TCNNES	DEC	3941	866	315	15	2268	128	266		80
		X	3337	849	286	38	1780	127	190		67
024	POISSONS FRAIS, REFRIG., CONGEL.	1000 UCE DEC	25602	2261	5225	815	2658	15	5736	177	4675
		X	20151	1759	2348	586	2758	57	4480	110	7973
	TCNNES	DEC	75456	3589	4554	1045	5355	5	57315	699	2850
		X	33807	2555	2162	822	4585	24	18155	335	4760
035	POISSONS SECHES, SALES, FUMES	1000 UCE DEC	4495	840	680	145	275	17	864	93	1573
		X	3296	298	505	80	384	51	940	94	901
	TCNNES	DEC	1908	384	248	115	163	2	375	26	591
		X	1930	139	235	44	220	54	824	75	339
036	CRUSTACES FRAIS, REFRIG., CONGEL.	1000 UCE DEC	5648	38	1865	382	634	65	1326	40	1297
		X	4271	47	1217	552	418	25	1095	50	863
	TCNNES	DEC	4130	9	828	1728	412	54	487	4	608
		X	3667	52	647	1531	243	13	355	17	409
037	POISSONS, CRUSTAC., PREP. CU. CCMS	1000 UCE DEC	9431	2322	1070	1263	1027	101	1375	32	2217
		X	7176	1477	506	455	583	48	1126	51	2554
	TCNNES	DEC	4348	1388	270	450	560	22	691	18	949
		X	3227	695	250	162	354	10	581	59	1096
041	FROMENT ET METEIL NON MOULUS	1000 UCE DEC	25636	12	18414	381	656	5680			493
		X	20529	991	17582	103	460	1158	74		160
	TCNNES	DEC	230420	23	162149	1578	3503	57538			5629
		X	159783	6487	136788	400	2445	11488	438		1758
042	RIZ	1000 UCE DEC	18061	526	21	16630	631	113	48		82
		X	10102	773	34	8581	503	77	53		81
	TCNNES	DEC	52877	1767	24	46644	1871	327	62		162
		X	28163	2091	44	24415	1115	185	83		157
043	ORGE NON MONDEE	1000 UCE DEC	25791	816	8754	21	520	3247	6564		5869
		X	30462	1706	11211	10	786	2450	10186		3946
	TCNNES	DEC	315671	10123	105066	150	6541	44550	54096		91144
		X	315553	18105	125166	42	8544	25551	85029	1242	51474
044	MAIS NON MOULU	1000 UCE DEC	3185		3155	16	13				1
		X	2478	164	2191	46	30	42	3		
	TCNNES	DEC	6374	788	5766	38	22	544			4
		X	8096		6401	180	102	54			7
045	AUTRES CEREALES NON MOULUES	1000 UCE DEC	1425	88	1159	112	50	1	2		13
		X	2636	814	1097	26	66	2	15		616
	TCNNES	DEC	12783	183	12105	278	185	3	9		16
		X	22134	9250	5916	48	151	7	43		6659
046	SEMOULE ET FARINE DE FROMENT	1000 UCE DEC	37753	5994	13404	10922	4258	1325	1824		22
		X	34840	6382	14072	8350	3505	1538	964		51
	TCNNES	DEC	241095	41707	56610	61614	21530	6756	8364		74
		X	209997	43461	88255	43004	21315	5112	4670	1	179
047	AUTRES SEMOULES ET FARINES	1000 UCE DEC		162	963	737	5	28			21
		X		131	186	320	16	19			39
	TCNNES	DEC		755	2062	4270	42	69			126
		X		1102	1102	2503	82	50			187
048	PREP. DE CEREALES, FARINES, PECUL.	1000 UCE DEC	38654	6602	7167	3352	2008	4027	10580	450	4088
		X	46816	7260	10719	2450	2842	6337	11477	539	5171
	TCNNES	DEC	78854	13431	17415	5345	2557	15578	18030	1530	4528
		X	120330	16630	41137	4214	4535	26460	17234	2173	7547
054	LEGUMES, PLANTES, ETC., FRAIS	1000 UCE DEC	42054	4703	7116	4220	15111	3405	4637	527	1731
		X	30467	4334	5067	5038	10254	2141	2536	209	857
	TCNNES	DEC	163074	3841	46445	8722	22135	3723	23486	6018	7854
		X	97441	4820	15718	12560	37557	5065	12238	2121	2920

TAB. 8
export
INTRA (EUR-9)

SITC Rev. 2	Products - Produits	1978	EUR-9	Deutschland	France	Italia	Nederland	Belg.-Lux.	United Kingdom	Ireland	Danmark
C56	VEGET.,ROOTS,TUBERS, PRESERVED	1CCC ELA DEC X	52317 44450	2039 2720	13881 12757	1854C 8864	10822 124CC	5063 5654	881 1102	490 654	201 259
		TCAS DEC X	109207 80561	2214 2574	23628 21331	5135E 20911	185C4 15653	11284 13527	17C4 1963	338 452	133 150
057	FRUIT AND NUTS, FRESH OR DRIED	100C EUA DEC X	90831 99786	2367 4440	22538 22858	56061 52811	5033 11451	2644 4516	161C 1637	279 673	69 400
		TCNS DEC X	214251 212532	3811 7686	7169C 55185	111721 107517	13223 25273	6506 5736	5656 3567	664 1602	480 1063
058	PREPARED OR PRESERVED FRUIT	1000 ELA DEC X	51986 43896	7188 7864	5464 4383	22462 13557	5812 581C	4121 4552	2331 2533	412 334	195 423
		TCAS DEC X	80281 79627	9374 5313	7485 22276	41466 24817	10681 11305	77C7 880E	2381 2516	463 413	124 374
061	SUGAR AND HONEY	1CCC ELA DEC X	37266 36026	4005 7082	16243 12222	462 262	5712 505C	6705 628E	1317 1324	1065 836	1753 2621
		TCAS DEC X	127901 138788	10232 18312	46505 41677	1243 775	28264 2866C	26531 25533	4815 2186	3014 2186	7194 9680
C62	SUGAR CONFECTIONERY, EXCL. CHOCOLATE	1CCC ELA DEC X	16384 19071	1721 2047	2561 349C	2065 1533	2476 3657	1636 176E	3341 340C	2247 2556	337 221
		TCAS DEC X	9500 11472	1146 1356	1381 1843	1065 865	1731 2763	1015 1174	2324 2478	647 667	167 122
071	COFFEE AND COFFEE SUBSTITUTES	1000 ELA DEC X	34760 37610	15184 12249	3665 4624	582 532	657E 1186C	6625 458E	1506 3031	13	212 315
		TCAS DEC X	8549 8998	3030 2760	1122 1084	54 87	1787 327C	1955 133E	475 781	2	56 7E
072	COCOA	1CCC ELA DEC X	27809 33073	4762 5098	2050 2508	1647 100C	1621C 2147C	425 15C	1609 2754	1	1
		TCAS DEC X	7714 9082	1188 1260	545 744	451 255	448E 585C	125 57	504 87C	1	6
073	CHOCOLATE AND COCOA PREPARAT.	1CCC ELA DEC X	41299 52624	5789 7930	5011 5652	1564 388E	10252 14237	5311 628C	6704 7255	2062 4866	186 259
		TCAS DEC X	20980 26819	3655 3795	2608 3028	741 1257	5525 7762	3567 3722	3546 3888	880 3197	60 89
074	TEA AND MATE	1000 ELA DEC X	3301 3740	109 122	15 19	2E 6E	365 44E	3E 5E	2466 2178	261 350	2 6
		TCAS DEC X	1177 1250	27 31	3 E	4 1E	16C 241	6 11	839 804	118 139	2
C75	SPICES	10CC ELA DEC X	1923 1942	787 770	256 286	105 35	26E 416	142 137	154 248	56 14	51 37
		TCAS DEC X	798 819	172 182	114 112	45 14	23E 26C	62 52	107 169	16 3	38 28
081	FEEDING STUFF FOR ANIMALS	1000 ELA DEC X	122758 105215	26862 20535	24426 2375	855 416	4175 3425C	1476 13425	5133 4967	3419 2494	3880 5803
		TCAS DEC X	806718 644727	222730 160947	175885 156973	14011 4516	23345C 154157	51014 7708C	20648 18727	8529 7811	19407 24517
C91	MARGARINE AND SHORTENING	1000 ELA DEC X	18400 17251	6128 5709	524 925	3115 1076	3533 4213	2436 358C	42C 401	293 202	947 746
		TCAS DEC X	33357 31613	11361 10818	557 1764	6628 2172	6452 7874	5445 6884	419 481	382 300	1714 1321
C98	EDIBLE PRODUCTS & PREPARATNES	1CCC ELA DEC X	37510 38624	5040 6055	4764 4898	2055 2205	5736 1086E	551C 485C	4235 4444	3766 4332	960 914
		TCAS DEC X	39324 100379	4650 5593	6244 7129	52EE 3134	5665 12755	52C4 4625	4588 63557	2376 2854	726 683
111	NON-ALCOHOLIC BEVERAGES, N.E.S.	1000 ELA DEC X	9806 11054	555 820	287C 2811	473 437	3256 4254	2122 1823	238 354	125 302	125 213
		TCAS DEC X	504829 533091	453650 472083	26080 26087	1152 1015	1236C 21571	10452 5536	440 527	431 1043	242 430
112	ALCOHOLIC BEVERAGES	1000 ELA DEC X	194194 156544	11459 11459	88271 77961	526C1 525C	3645 5522	6823 568E	26781 20733	2862 2934	2868 3478
		TCNS DEC X	321083 248036	14236 17319	80562 74711	160345 50346	5215 5872	15156 20655	15936 15036	15547 16382	6082 7675
121	TOBACCO, UNMANUFACT. AND WASTE	10CC ELA DEC X	23745 16396	183 214	416 279	3526 3255	2314 2123	417 431	15526 9819	240 21	123 254
		TCNS DEC X	9238 7298	506 654	154 138	2443 2051	75C 66E	181 237	5032 3411	118 11	55 150
122	TOBACCO, MANUFACTURED	1000 ELA DEC X	62385 56773	12025 13282	2536 3026	108 35	25554 21534	12563 5667	773C 7914	300 489	725 823
		TCNS DEC X	10443 10160	1982 2175	2200 220C	17 6	355E 3055	156E 1214	598 1274	65 94	78 94
211	HIDES, SKINS (EXC. FURSKINS), RAW	1000 ELA DEC X	40675 37169	7160 6928	12236 12881	507 388	4252 417C	442E 345C	6165 5271	3518 2775	1369 1307
		TCAS DEC X	33334 34279	6228 6887	5107 10350	121E 1061	3871 350C	3623 3431	4757 4574	3188 2583	1043 1053
212	FURSKINS, RAW	10CC ELA DEC X	38778 24805	1259 1506	845 888	17 75	4177 1425	1052 411	12157 10276	541 184	18650 10041
222	SEEDS FOR SOFT-FIXED VEGET. OILS	10CC ELA DEC X	11851 11342	155 1394	3526 2788	24 7	467E 4277	23 3E	103 122	17 3	2725 2715
		TCAS DEC X	44061 39471	214 4111	11451 6216	32 10	2456 15461	58 10E	153 210	18 5	7410 7352
223	SEEDS FOR OTH. FIXED VEGET. OILS	1000 ELA DEC X	2080 2145	214 164	386 355	12 21	637 624	642 717	144 173	1 2	43 90
		TCNS DEC X	7378 7099	715 425	1744 1780	20 32	2067 1655	2325 2515	395 481	2 8	91 156
222	NATUR. RUBBER LATEX, RUBBER, GLIMS	1000 ELA DEC X	1165 2794	10 84	294 2054	14E 121	186 265	78 45	449 265	1 1	1
		TCNS DEC X	1490 3078	10 96	342 2085	128 146	261 411	85 6C	655 276	1	1

X = 0

export
EXTRA (EUR-9)

CTCI Rév. 2	Products - Produits	1978	EUR-9	Deutschland	France	Italia	Nederland	Belg.-Lux.	United Kingdom	Ireland	Danmark
056	LEGUMES, RACINES, ETC., CONSERVÉS	1000 LCE	10005	1380	1570	4011	643	364	1265	53	319
		X	11031	1145	2267	4827	665	353	1339	55	330
	TCNNES	DEC	16365	719	2522	5562	625	723	1869	19	306
		X	17932	864	2865	10565	613	732	2070	24	320
057	FRUITS FRAIS, SECS, SF. CLEAGIA.	1000 UCE	25451	957	5065	17812	616	126	276		404
		X	24814	1260	3585	16565	550	108	310	1	634
	TCNNES	DEC	60573	2301	12113	42804	1742	203	190		1220
		X	51933	2549	7082	36521	1250	215	276	2	1628
058	PREP. ET CONSERVES DE FRUITS	1000 LCE	8890	1621	2007	1723	605	46	2177	5	706
		X	9220	1547	1541	1511	1220	64	2528	61	728
	TCNNES	DEC	10600	1542	2566	3066	552	58	1688	4	724
		X	10041	1549	1535	2435	1150	56	1560	67	806
061	SUCRES ET MIEL	1000 LCF	63035	9860	33164	157	14252	185	2011		3262
		X	64896	12554	32245	176	6543	670	3120	141	3012
	TCNNES	DEC	319474	55816	200706	658	36006	525	5664	4	17400
		X	304182	54610	170825	838	22817	3075	6550		15784
062	CONFISER., SUCRERIES, SANS CACAO	1000 LCF	12454	1418	1165	1123	1170	255	4458	464	2361
		X	14521	1668	1416	1050	1422	272	5458	345	2870
	TCNNES	DEC	7558	753	605	564	636	171	3269	140	1196
		X	8865	817	667	575	666	157	4065	159	1434
071	CAFE ET SUCCEANES OL CAFE	1000 LCE	13662	6600	2585	626	1176	47	2155	16	417
		X	12866	3756	2652	300	2253	25	3345	14	476
	TCNNES	DEC	2465	1035	675	152	156	5	240	1	118
		X	2705	732	685	65	508	15	578	1	113
072	CACAO	1000 LCE	26843	5973	2161	265	14506	1	3467		150
		X	29539	6861	1532	226	17130		3078	4	108
	TCNNES	DEC	7191	1608	664	72	3676		520		50
		X	7503	1756	453	60	4260		820	2	53
073	CHOCOLAT ET PREP. ALIM. AU CACAO	1000 UCE	14780	3771	1115	615	1201	465	6636	312	665
		X	16588	3196	1080	861	1646	466	7926	440	950
	TCNNES	DEC	6781	1624	405	212	635	235	3253	205	201
		X	7908	1315	420	263	561	256	3577	397	316
074	THE ET MATE	1000 LCF	7278	131	85	52	1057	262	5243		283
		X	8596	151	43	61	1322	256	6551	21	172
	TCNNES	DEC	2484	46	7	21	514	59	1386		52
		X	2604	49	4	17	667	43	1588	5	31
075	EPICES	1000 LCE	1923	596	481	162	340	41	275		27
		X	1744	443	330	58	461	56	351		45
	TCNNES	DEC	749	124	106	66	285	22	132		14
		X	836	110	106	56	365	23	150		20
081	NOURRITURE POUR ANIMALX	1000 UCE	38512	12669	7783	4972	2165	1762	2435	13	5712
		X	40863	13360	7018	4525	4463	2307	2381	13	6717
	TCNNES	DEC	156602	56223	26805	3006	6700	5562	5524	8	23204
		X	160996	55055	20365	22816	14408	7245	5715	9	25333
051	MARGARINE, GRAISSES CLINAIRES	1000 LCE	6969	109	339	12	5088	8	993	272	148
		X	6434	154	354	14	3767	13	1791	128	154
	TCNNES	DEC	8398	95	374	5	6503	8	568	245	197
		X	7564	182	480	17	5153	16	1394	119	202
058	PRODUITS ET PREP. ALIMENT., NOA	1000 LCF	30558	5808	5052	979	5651	1446	3732	4211	3477
		X	36601	6741	4571	826	7137	1356	4578	6631	3949
	TCNNES	DEC	23442	3360	4418	1425	3536	1258	3287	2212	3390
		X	90904	3713	4502	761	4666	1216	65002	2873	4232
111	BOISSONS NON ALCOOLIQUES, NOA	1000 LCE	9670	1223	2573	1431	661	43	2051		288
		X	11263	1604	3622	1554	1052	34	2580	6	383
	TCNNES	DEC	35733	2639	21004	4602	1502	675	4507		605
		X	35854	3603	18612	4113	2312	264	6151	14	784
112	BOISSONS ALCOOLIQUES	1000 LCE	178809	11729	54870	25244	5575	144	73104	974	2749
		X	192018	15110	65663	17444	12436	288	73180	1240	3056
	TCNNES	DEC	150119	12470	35211	35262	17156	155	41662	663	3476
		X	162363	17548	46635	25132	21410	440	43873	831	4494
121	TABACS BRUTS ET DECHETS	1000 LCE	4716	874	573	1622	703		552		12
		X	3648	619	343	1475	630	18	539		21
	TCNNES	DEC	3192	587	477	1726	165		234		12
		X	2422	297	162	1571	171	6	200		14
122	TABACS FABRIQUES	1000 UCE	22169	2911	1004	5	2453	455	13052	1217	928
		X	27548	3108	2074	23	3045	530	15951	1557	1216
	TCNNES	DEC	3770	553	332	2	416	74	1883	340	171
		X	4700	647	565	4	474	63	2305	393	211
211	CUIRS ET PEAX BRUTS, SF. PELLET	1000 LCE	16114	2784	3304	1156	4552	266	1716	226	1670
		X	15230	2307	3166	810	5512	348	1564	144	1359
	TCNNES	DEC	11784	2326	2132	523	3460	237	1383	181	1142
		X	11712	2293	2119	563	3654	341	1400	195	978
212	PELLETIERIES BRUTES	1000 LCE	13517	336	1252	26		168	2594	45	9146
		X	12113	440	1373	106	12	528	3152	6	6496
222	FRUITS OLEAG.P.EXT.HLILE	1000 UCE	745	111	75	7	474		67		11
		X	1175	115	52	11	555	3	337		19
	TCNNES	DEC	1185	276	88	17	714		76		14
		X	1751	156	105	15	672	5	454		39
223	FRUITS OLEAG.P.EXT.ALTRH LILE	1000 LCE	500	106	40	105	112	25	64		43
		X	653	150	59	45	165	39	92		81
	TCNNES	DEC	1091	205	91	162	271	66	142		135
		X	1322	274	78	50	368	107	233		192
232	CAOUTCHOUC NATUREL	1000 LCE	557	38	86	254	55	7	112		5
		X	1499	79	1048	221	21	1	115	1	5
	TCNNES	DEC	571	30	88	225	100	8	102		4
		X	1434	85	558	224	30	1	91	2	4

export
INTRA (EUR-9)

SITC Rev. 2	Products -Produits	1978	EUR-9	Deutschland	France	Italia	Nederland	Belg.-Lux.	United Kingdom	Ireland	Danmark
233	SYNTH.-RUBBER LATEX, RUBBER, ETC	1000 EUA DEC X	46998	6279	18835	4713	7321	4267	5528	26	19
		TCNS DEC X	42273	6595	14179	3082	6357	4438	5541	27	13
244	CORK, NATURAL, RAW AND BASTE	1000 EUA DEC X	70928	9546	26355	8126	11576	1463	7298	72	52
		TCNS DEC X	67381	10867	21311	5235	14068	1763	7933	99	66
245	FUEL WOOD AND WOOD CHARCCAL	1000 EUA DEC X	44	2	6	2	22		12		
		TCNS DEC X	73	5	52	3	24	1	3		
246	PULPWOOD	1000 EUA DEC X	271	23	100	7	90	47			4
		TCNS DEC X	419	94	150	4	127	38	4	1	2
247	OTH.WOOD,ROUGH OR RCLGHLY SCAR	1000 EUA DEC X	3882	231	2107	30	361	1022			127
		TCNS DEC X	4017	364	2409	14	566	595	24	5	59
248	WOOD, SIMPLY WORKED & SLEEPERS	1000 EUA DEC X	4622	1371	2519	2	481	138	24	24	63
		TCNS DEC X	5129	1536	2772	19	538	142	18	30	75
251	PLLP AND WASTE PAPER	1000 EUA DEC X	157779	32268	100363	2	15561	3155	1011	2724	2696
		TCNS DEC X	177584	35403	112731	26	17565	3365	462	3530	4495
261	SILK	1000 EUA DEC X	12111	2855	5704	266	265	2575	324	96	78
		TCNS DEC X	13047	3077	6054	59	557	2716	313	127	113
263	COTTON	1000 EUA DEC X	119831	36232	44673	603	2232	25655	1171	3482	780
		TCNS DEC X	146499	40531	54056	330	5322	33455	1329	4394	3039
264	JLTE & OTH.TEXTILE BAST FIBRES	1000 EUA DEC X	24333	5610	10353	474	2506	3550	993	127	678
		TCNS DEC X	24352	5586	10762	362	3170	3055	598	187	650
265	VEG.TEXT.FIBRE,EXC.COTTCN,JUTE	1000 EUA DEC X	90935	25821	37483	1379	5575	11112	3802	521	2239
		TCNS DEC X	98073	27918	41532	785	5566	10059	2233	709	4780
266	SYNTHETIC FIBRES FOR SPINNING	1000 EUA DEC X	16032	3689	4577	41	1565	4143	802	357	858
		TCNS DEC X	14663	3315	4122	32	1461	3642	795	269	698
267	OTH.MAN-MADE FIBRES FOR SPINNG	1000 EUA DEC X	125713	31369	24995	126	15752	32147	4855	3926	7460
		TCNS DEC X	120726	31488	25203	73	15066	31054	4170	3178	6454
268	WOOL AND OTHER ANIMAL HAIR	1000 EUA DEC X	247	64	86	15	26	52			
		TCNS DEC X	257	49	83	27	35	63			
269	OLD CLOTHG.,OTH.TEXT.ART.,RAGS	1000 EUA DEC X	60	7	28	1	9	15			
		TCNS DEC X	48	10	12	4	10	11			
271	FERTILIZERS, CRUDE	1000 EUA DEC X	5424	2083	1527	262	445	810	15	33	
		TCNS DEC X	8345	2685	2185	110	308	288	751	27	14
273	STONE, SAND AND GRAVEL	1000 EUA DEC X	8326	3171	1626	561	1158	1127	48	41	
		TCNS DEC X	9386	3958	2353	267	656	1057	58	24	
274	SULPHUR,UNROASTED IRON PYRITES	1000 EUA DEC X	356	18	6	4	85	12			
		TCNS DEC X	341	9	7	1	57	31	1	1	
277	NATURAL ABRASIVES, NES.	1000 EUA DEC X	1355	100	49	27	241	866	52		
		TCNS DEC X	1327	53	55	6	307	820	74	1	10
278	OTHER CRUDE MINERALS	1000 EUA DEC X	7521	39	3115	277	664	3285	136		
		TCNS DEC X	6652	48	3054	118	478	2757	193	5	
281	IRON ORE AND CONCENTRATES	1000 EUA DEC X	12563	60	6551	180	2216	3452	101	4	
		TCNS DEC X	14160	81	7919	75	2654	3216	195	14	
282	IRON OR STEEL SCRAP AND WASTE	1000 EUA DEC X	43773	18866	7559	6647	1555	430	4216	1899	161
		TCNS DEC X	41343	17309	8916	5875	2587	624	3901	1946	185
288	IRON DRE AND CONCENTRATES	1000 EUA DEC X	35796	14442	6631	5078	1485	291	3813	1897	155
		TCNS DEC X	32809	13473	6785	5343	1567	415	2652	1981	184
291	FERTILIZERS, CRUDE	1000 EUA DEC X	9285	1542	2038	545	661	2125	2228	66	66
		TCNS DEC X	8415	1470	1777	427	733	1753	2146	63	36
293	STONE, SAND AND GRAVEL	1000 EUA DEC X	12440	2437	2584	490	1230	2466	3003	133	98
		TCNS DEC X	11138	2483	2265	545	1364	2066	2083	234	58
297	SULPHUR,UNROASTED IRON PYRITES	1000 EUA DEC X	27127	1360	6627	1940	1377	4122	8821	841	39
		TCNS DEC X	26903	1564	5313	1167	1525	4388	7783	1116	43
301	OLD CLOTHG.,OTH.TEXT.ART.,RAGS	1000 EUA DEC X	10303	700	3518	707	760	1503	2566	536	13
		TCNS DEC X	10639	990	3845	478	617	1454	2308	691	16
303	FERTILIZERS, CRUDE	1000 EUA DEC X	5651	2122	350	650	1066	665	471	6	24
		TCNS DEC X	6291	3051	377	428	1122	766	475	1	47
307	FERTILIZERS, CRUDE	1000 EUA DEC X	15759	6328	1357	1263	3032	2600	1098	10	71
		TCNS DEC X	20699	11266	1367	881	3421	2464	1103	16	162
311	FERTILIZERS, CRUDE	1000 EUA DEC X	855	91	77	45	360	263	14	1	
		TCNS DEC X	1060	120	177	35	468	246	14	1	
313	STONE, SAND AND GRAVEL	1000 EUA DEC X	22395	5946	1569	719	10000	3885	140	56	
		TCNS DEC X	26439	6805	2764	452	12044	4161	160	32	
315	STONE, SAND AND GRAVEL	1000 EUA DEC X	21759	4992	3819	3155	2256	5165	1933	128	287
		TCNS DEC X	21954	6047	4576	1962	2758	5112	878	234	388
317	SULPHUR,UNROASTED IRON PYRITES	1000 EUA DEC X	5527143	1364345	767752	47116	87745	525731	1453750	4710	77994
		TCNS DEC X	5517914	1634835	1179859	30328	1001427	556213	511132	30338	134782
321	SULPHUR,UNROASTED IRON PYRITES	1000 EUA DEC X	2485	877	1405	127	32	25	16		
		TCNS DEC X	2735	790	1808	67	28	35	7		
323	NATURAL ABRASIVES, NES.	1000 EUA DEC X	61209	18343	41172	617	758	206	73		
		TCNS DEC X	69920	16965	51022	335	634	611	351	1	
327	OTHER CRUDE MINERALS	1000 EUA DEC X	5329	345	185	453	1050	2844	368		
		TCNS DEC X	5491	803	102	202	788	3202	393	2	
331	IRON ORE AND CONCENTRATES	1000 EUA DEC X	37829	9316	6803	4505	7650	3000	4007	210	338
		TCNS DEC X	38164	9844	7113	2457	7665	3161	7359	184	363
333	IRON ORE AND CONCENTRATES	1000 EUA DEC X	1569156	563693	253833	151706	175705	246818	116053	4151	3198
		TCNS DEC X	1891397	719967	418615	55500	166225	342327	181693	2846	4145
335	IRON ORE AND CONCENTRATES	1000 EUA DEC X	5022	17	4650	58	55	22			
		TCNS DEC X	5273	73	4909	24	72	174	3	6	11
337	IRON OR STEEL SCRAP AND WASTE	1000 EUA DEC X	950184	2832	513100	15654	465	18039			
		TCNS DEC X	986622	10007	947559	5230	657	18855	21	3113	900
339	IRON OR STEEL SCRAP AND WASTE	1000 EUA DEC X	50623	13452	24650	760	4660	2765	3995	174	147
		TCNS DEC X	51106	15258	22043	353	5606	3154	4134	179	398
341	IRON OR STEEL SCRAP AND WASTE	1000 EUA DEC X	591483	167975	276778	850	55955	23183	48053	2702	2042
		TCNS DEC X	689647	211958	282846	561	62793	40602	62023	2461	5264

TAB. 8

COMMERCE DE LA CE
par produitsexport
EXTRA (EUR-9)

CTCI Rév. 2	Produits - Produits	1978	EUR-9	Deutschland	France	Italia	Nederland	Belg.-Lux.	United Kingdom	Ireland	Danmark
233	CAOUTCHOUC SYNTHETIQUE	1000 LCE DEC	31995	8368	5515	4544	4242	2073	2307		22
		X	27902	8464	6420	2501	4030	2511	2541	2	35
		TCNNE DEC	44680	9717	12325	8040	7373	2730	3401	16	68
		X	35443	10601	8845	4145	6711	4656	4368	4	69
244	LIEGE BRUT ET DECHETS	1000 LCE DEC	243	29	4	144	5		61		
		X	144	10	5	83	2		45		
		TCNNE DEC	890	11	1	825	1		38		
		X	481	6	12	425			37		
245	BOIS CHAUFFAGE, CHARBON DE BCIS	1000 LCE DEC	136	69	52	5	4		6		7
		X	233	103	56	4	14	6	4		
		TONNES DEC	2466	1322	1083	31	21		27		1
		X	2991	1248	1322	18	2	12	14		215
246	BOIS DE TRITURATION	1000 UCE DEC	1779	868	127	18	7				759
		X	1808	978	77	10	5	4	12		719
		TCNNE DEC	63885	28151	4150	75	43		382		31422
		X	60045	28921	2823	25	51	10	382		27833
247	AUT. BOIS BRUTS OU SIMPL. EQLAR.	1000 UCE DEC	4512	1944	1778	112	111		206		92
		X	4128	1908	1452	64	65	152	152		91
		TCNNE DEC	34042	12371	15254	250	371		657		2203
		X	36107	15389	17386	150	418	1334	506		924
248	BOIS SIMPL. TRAVAIL., TRAVERSES	1000 LCE DEC	10731	4716	2554	155	171		55		108
		X	10604	4917	2580	555	264	124	254		1081
		TCNNE DEC	42658	20270	12538	5256	551		384		2885
		X	90858	21970	15745	2430	601	382	890		48319
251	PATES A PAPIER ET DECHETS PAP.	1000 LCE DEC	5101	1061	2536	1	2		122		312
		X	4511	1267	2137			300	168		281
		TCNNE DEC	40206	10852	20421		406		888		4512
		X	39011	12501	17644	22	678	3059	1213		3844
261	SOIE	1000 LCE DEC	387	7	45	238			53		
		X	176	52	33	53		5	33		
		TCNNE DEC	50	1	5	16			27		
		X	29	12	6	5		1	6		
262	COTON	1000 LCE DEC	2237	967	461	174	80		418		3
		X	2261	1234	383	65	45	134	418		3
		TCNNE DEC	2609	1066	555	155	123		457		5
		X	2921	1464	525	118	80	240	487	1	5
264	JUTE, AUTRES FIBRES LIBERIENNES	1000 UCE DEC	83	1	7	41	33		1		1
		X	110	2	8	6	56	24	14		
		TCNNE DEC	141	1	4	6	46		2		3
		X	222	2	21	6	46	54	19		
265	FIBRES VEGET. (SF. COTON, JUTE)	1000 UCE DEC	2687	11	616	41	16		17		14
		X	2592	19	626	35	8	1512	57		11
		TCNNE DEC	2430	16	594	10	21		18		19
		X	2502	22	676	26	10	1707	46		16
266	FIBRES SYNTHETIQUES PR. FILAGE	1000 UCE DEC	29048	13719	1627	4838	1213		45		155
		X	27535	12099	1926	4955	522	130	7364	28	107
		TCNNE DEC	26657	12377	1201	6417	1263		5073		154
		X	22260	10761	1413	4570	642	45	4393	50	106
267	FIBRES ARTIF. DISCONT., DECHETS	1000 UCE DEC	10990	1827	1597	2152	25		507		2
		X	10683	1860	1533	1251	57	448	5486	4	5
		TONNES DEC	11778	1607	1532	2062	77		6075		3
		X	9859	1603	1637	1325	121	476	4687	6	6
268	LAINES ET POILS FINS DU GRISS.	1000 UCE DEC	11002	1393	1889	232	436		5257		1
		X	11870	1400	2249	264	367	1454	6100	67	5
		TCNNE DEC	3961	510	690	141	122		1872		1
		X	4010	500	800	74	131	506	1922	36	
269	FRIPERIE, DRILLES ET CHIFFONS	1000 LCE DEC	4503	655	622	321	1151		458		48
		X	4777	745	505	226	1154	1452	620	2	73
		TONNES DEC	8456	1435	565	807	2053		993		213
		X	9386	1762	578	382	2413	2401	1169		282
271	ENGRAIS BRUTS	1000 UCE DEC	204	22	55	65	7		39		10
		X	169	37	68	15		6	29		7
		TCNNE DEC	3035	284	1805	651	47		83		49
		X	2448	413	1520	205	54	35	148		69
272	PIERRES, SABLES ET GRAVIERS	1000 LCE DEC	10003	1874	1021	6200	144		289		125
		X	8693	1701	1035	4900	135	435	279	4	195
		TCNNE DEC	516098	190394	128618	122578	1830		22622		14737
		X	528065	176543	123252	47911	2823	43251	18517	36	15692
274	SOUFRE, PYRITES DE FER A GRILL.	1000 LCE DEC	2760	349	1905	68	365		45		
		X	2417	619	1670	53	31	25	34		
		TONNES DEC	61615	4186	54574	430	2035		196		
		X	54548	8529	45283	220	170	230	93		2
277	ABRASIFS NAT. (VC DIAM. INDUST.)	1000 LCE DEC	6184	408	25	240	542		333		
		X	5729	436	55	159	884	3876	319		
278	ALTRES PRODUITS MINERAUX BRUTS	1000 LCE DEC	28287	7980	2629	4234	3000		724		1065
		X	26428	6800	2247	2138	3065	414	5142	1396	1430
		TCNNE DEC	572316	126160	46430	125906	72605		5455		11897
		X	511154	102576	51663	6687	8223	6501	160513	32173	11061
281	MINERAIS DE FER ET CONCENTRES	1000 LCE DEC	482	185	3	277	11		5		1
		X	182	134	2	23	5	2	1		1
		TCNNE DEC	8218	3728	24	2000	101		2337		20
		X	8121	5942	15	1263	88	787	10		16
282	FERRAILLES DE FONTE, FER, ACIER	1000 UCE DEC	10226	1919	2581	15	1403		3644		225
		X	8321	1429	1455	18	1027	201	3876	206	185
		TCNNE DEC	148889	25951	24112	49	21247		60211		1668
		X	135150	18482	22444	66	15345	2513	72347	3170	1545

X = 0

TAB. 8
export
INTRA (EUR-9)

SITC Rev. 2	Products - Produits	1978	EUR-9	Deutschland	France	Italia	Nederland	Belg.-Lux.	United Kingdom	Ireland	Denmark
286	ORES & CONC. OF URAN & THORIUM	CEC X	4562 1388					4562 1388			
287	BASE METAL ORES & CONCENTRATES	CEC X	25894 25245	5264 2536	3177 3451	464 1400	5171 5235	1561 1883	1851 2425	4311 4032	695 280
		TCMS	72619 85055	10705 10555	16735 17255	581 10547	6753 7523	3128 2056	1267 2549	27436 31638	5860 5851
288	NON-FERROUS METAL WASTE & SCRAPS	DEC X	41115 40471	6658 7900	5476 5995	3333 1678	5558 8010	4571 4118	7528 7083	513 454	1678 1233
		TCMS	87961 85034	18338 20905	24680 18892	6380 4680	12264 14553	14230 13657	8363 9080	823 804	2863 2225
289	PRECIOUS METAL ORES, WASTE, & RESIDUES	DEC X	3656 3484	30 123	108 235	20 20	1467 1560	462	1885 1879	52 75	64 106
291	CRUDE ANIMAL MATERIALS, NES	DEC X	15586 15595	2832 2945	2355 2862	776 547	2555 2604	2340 1551	1325 1170	461 522	2898 2994
		TCMS	34341 34857	7159 7953	2455 2595	2442 1123	6472 7054	6673 5734	678 847	3442 2589	4980 6519
292	CRUDE VEGETABLE MATERIALS, NES	DEC X	115026 98214	9808 6650	10137 7203	14251 5400	62205 61022	6374 6462	1624 1610	365 334	8222 5527
		TCMS	55526 633714	3563 2413	5854 6635	5031 4775	18526 60856	6646 4642	1157 1236	865 1116	9483 4958
322	COAL, LIGNITE AND PEAT	CEC X	83502 85161	69923 74234	2216 1987	12 23	1575 1585	1357 611	7028 5795	822 669	5 7
		TCMS	1625171 1714527	1252580 1377999	45045 36016	1072 342	62538 50001	25513 17337	218720 174537	18857 51822	47 73
322	BRIQUETTES, COKE, SEMI-COKE	CEC X	54010 44728	45381 37104	2493 2849	41 175	3000 2381	1277 1176	735 576	41 41	42 22
		TCMS	617210 509524	481725 390657	41574 32838	407 1835	60342 43218	13655 13625	17085 24189	1040 1167	1382 791
323	PETROLEUM OILS, CRUDE	CEC X	31939 79418		502			2 448	31536 78447		
		TCMS	423 991		6			7	423 977		
334	PETROLEUM PRODUCTS, REFINED	DEC X	559995 544726	27886 27382	62164 61869	122002 72211	224662 227170	54125 75942	63607 76752	116 221	4408 3120
		TCMS	5231228 5445585	228056 235236	555508 603035	1172257 762400	2071213 2255054	503740 767519	643735 781416	1361 1752	50854 38704
335	REFINED PETROLEUM PRODUCTS, NES	CEC X	33762 33613	9096 8577	5823 5543	423 347	5555 7627	3572 3501	5354 7441	146 150	13 27
		TCMS	281762 265639	63946 60494	52481 55543	4157 3121	60663 70733	33551 32351	46237 39111	35 34	92 212
341	GAS, NATURAL AND MANUFACTURED	DEC X		96494 secret	2515 1965	726 327	262733 155600	1274 1351	1518 2547	33 14	122 93
351	ELECTRIC CURRENT	DEC X	20882 9390	15444 6045	608 1851		1665 603	3073 310			92 380
		TCMS	1023589 516345	806222 332459	25875 125493		44462 21757	141630 14691			5300 21905
411	ANIMAL OILS AND FATS	DEC X	13205 12692	4227 4087	1554 1913	544 872	1064 642	1656 1307	315 534	1431 1156	1914 1981
		TCMS	34479 33554	11812 11815	3802 4867	1553 1237	2635 2084	4244 3351	589 598	3832 3249	6012 5753
423	FIXED VEGETABLE OILS, 'SCFT'	DEC X	35707 34503	15036 10797	4944 5941	4256 2721	4206 7776	5725 6664	1148 508	33 35	353 32
		TCMS	65273 63125	28411 20575	5709 11208	5145 3173	6424 15405	10429 11776	2339 865	61 51	752 68
424	OTHER FIXED VEGETABLE OILS	DEC X	14803 16304	1451 4128	1826 1757	627 381	7460 6526	1517 1643	1283 1069	26 59	213 140
		TCMS	22504 22561	2216 7290	2560 2532	748 466	10035 11632	2744 2664	1805 1590	39 91	354 230
431	PROCESSED ANIM. & VEG. OILS, ETC.	DEC X	23136 22561	7680 7661	1628 1511	680 457	5311 7525	1806 1844	1729 1873	71 78	1221 1567
		TCMS	48212 44625	15474 14770	4312 4197	1405 1075	16555 15186	3686 3614	3641 3848	166 228	2529 1505
511	HYDROCARBONS, NES., DERIVATIVES	DEC X	145316 130648	31462 28582	42595 30746	2601 2775	46358 45513	14518 11625	7356 11280	25 40	1 83
512	ALCOHOLS, PHENOLS, ETC.	DEC X	50356 48992	18629 18222	5725 5632	3057 2600	5637 5202	3553 3307	5614 9648	45 17	96 141
513	CARBOXYLIC ACIDS, ETC.	DEC X	60552 56869	21508 21366	6500 6785	4515 3142	5247 9251	5135 4542	9713 8756	2569 2105	965 521
514	NITROGEN-FUNCTION COMPOUNDS	DEC X	61768 63179	20427 20997	6454 6191	3384 2582	10385 5156	7859 7723	12370 15483	563 715	286 290
515	ORGANIC-INORGANIC COMPOUNDS, ETC.	DEC X	76020 72864	17198 18299	10411 5547	5255 3055	8221 8487	10137 11610	10988 11673	12742 5286	1024 863
516	OTHER ORGANIC CHEMICALS	DEC X	48535 50606	16748 18398	7407 6607	3300 2276	5305 10100	6216 6353	3366 4172	150 178	2033 2502
522	INORG. CHEM. ELEMENTS, OXIDES, ETC.	DEC X	66352 67420	20030 22909	11935 10805	4967 2475	12300 15617	11472 5365	5171 5497	354 477	99 68
523	OTHER INORGANIC CHEMICALS	DEC X	48345 43273	14433 15896	8749 6806	2641 1755	11636 5586	5435 3940	5306 5141	98 103	47 46
524	RADIO-ACTIVE & ASSOC. MATERIALS	DEC X	70647 60969	19727 8056	32824 28625	237 247	454 288	103 82	17290 23662	1 5	12 5
531	SYNTH. DYES, NATURAL INDIGO, ETC.	DEC X	27621 29635	17293 17513	323 1966	2234 1418	1582 1624	1619 2022	4502 5076	68 17	
532	DYEING, TANNING EXTRACTS, ETC.	DEC X	2865 2814	1298 1504	722 682	260 141	31 24	217 212	212 212	1	25 37

X = 0

export
EXTRA (EUR-9)

CTCI Rév. 2	Products - Produits	1978	EUR-9	Deutschland	France	Italia	Nederland	Belg.-Lux.	United Kingdom	Ireland	Danmark
286	MINERAIS D'URANIUM, DE THORIUM	1000 UCE DEC X	1316		1315						
287	MINERAIS DE METAUX COMMUNS, NDA	1000 UCE DEC X	17703 18750	5665 4827	3013 3224	1445 2345	4575 4430	731 1022	1516 2122	268 629	82 147
		TONNES DEC X	50899 65007	29487 26970	6197 6422	5644 16466	3522 3156	252 454	1815 1406	2860 4514	662 1219
288	DECHETS DE METAUX NON FERREUX	1000 UCE DEC X	10023 8846	3319 2817	3329 2485	564 155	230 265	253 455	2207 2434	33 7	88 80
		TONNES DEC X	11680 11215	4741 4670	3289 2848	1057 753	275 613	322 371	1659 1653	39 8	257 259
289	MINERAIS METAUX PREC., DECHETS	1000 UCE DEC X	2386 2425	14 59	1205 831	163 14	21 44	1	945 1408		38 64
291	MAT. BRUTES D'ORIG. ANIMALE, NDA	1000 UCE DEC X	8070 9905	2627 3489	934 1448	271 242	1085 1467	275 552	783 573	102 138	1989 1560
		TONNES DEC X	7444 9840	1636 2201	477 499	453 255	716 547	350 531	174 411	51 56	3586 4840
292	MAT. BRUTES D'ORIG. VEGETALE, NDA	1000 UCE DEC X	42294 39777	5384 6135	5632 4438	3705 3313	16658 17553	1778 1375	1272 1483	4 14	7820 5021
		TONNES DEC X	17259 16803	1719 2202	2646 2323	1712 1516	4330 6644	632 625	479 565	21 17	2718 2851
322	HOUILLES, LIGNITES ET TOURBE	1000 UCE DEC X	16375 13878	14286 12507	578 309	112 30	46 37	115 237	1197 690	31 40	4 27
		TONNES DEC X	274491 245185	238239 223429	5573 6072	448 180	666 719	1325 2758	23057 11071	532 615	28 341
323	BRIQUETTES, COKES ET SEMI-COKES	1000 UCE DEC X	42258 42933	28123 30766	2519 2489	7116 3266	1046 1385	60 443	2729 3690	151 263	512 407
		TONNES DEC X	613500 615954	402374 441275	26566 32112	102340 102259	16685 16155	558 4109	47121 63351	1200 2168	5690 4525
323	HUILES BRUTES DE PETROLE	1000 UCE DEC X	103508 78306		12				103507 78293		
		TONNES DEC X	1307 966						1307 566		
334	PRODUITS RAFFINES DU PETROLE	1000 UCE DEC X	515050 404156	51313 44244	56050 49795	254566 132557	70124 60131	26522 35482	33208 33857	8 115	13329 13650
		TONNES DEC X	5304468 4210152	417721 370862	542565 485735	2721715 1442562	525546 1114054	325425 271337	252840 259440	11 1366	115244 124757
325	PRODUITS RESIDUELS DU PETROLE	1000 UCE DEC X	21806 26031	8890 11006	1663 2224	2210 2213	2662 2644	561 1154	5538 5870	15	202 904
		TONNES DEC X	132257 166614	42395 59656	11249 15012	24465 23243	22146 22555	4277 11543	25872 11528	2	1813 12035
341	GAZ NATURELS ET GAZ MANUFACTUR.	1000 UCE DEC X		9841 8821	2864 4255	5354 3456	254 675	801 940	2700 3616		32 105
351	ENERGIE ELECTRIQUE	1000 KWH DEC X	16114 6822	12099 4724	888 1344			2458 263			629 491
		1000 KWH DEC X	912779 449569	584193 269755	99750 125276			178730 18353			50106 36185
411	HUILES ET GRAISSES ANIMALES	1000 UCE DEC X	4239 3059	383 568	1288 904	147 66	416 266	35 59	890 497	2	1074 567
		TONNES DEC X	8567 5785	558 954	2605 1987	257 52	556 702	48 164	1658 487	4	2485 1389
423	HUILES VEGETALES FIXES DOLUES	1000 UCE DEC X	47560 27228	8685 7806	13819 8193	3326 1728	17524 6870	1454 654	1290 523	2	1460 1253
		TONNES DEC X	92334 48993	17851 15303	27763 14961	2713 1413	34747 12135	2563 1623	2793 549	3	3444 2607
424	AUTRES HUILES VEGETALES FIXES	1000 UCE DEC X	8434 7795	1989 3525	763 752	526 367	4567 2250	11 57	386 581	3	169 242
		TONNES DEC X	11096 11484	3027 5905	724 785	751 527	5510 3006	14 71	410 842	3 1	218 337
431	HUILES ET GRAISSES ELABOREES	1000 UCE DEC X	11720 12743	5175 5978	840 821	612 406	3054 3081	24 38	540 1528	3	975 888
		TONNES DEC X	16429 18710	8249 9892	1300 1330	1612 783	3501 3513	24 49	878 1793	4	866 977
511	HYDROCARB. ET DERIV. HALOGEN. ETC.	1000 UCE DEC X	93726 67534	16436 14869	27822 18021	10560 6132	21641 21213	647 545	6393 6302		27 51
512	ALCOOLS, PHENOL, DERIV. HALOGEN. ETC.	1000 UCE DEC X	44687 43083	19529 19427	5503 5754	3570 2302	6325 7052	2185 1143	7453 7144	1	122 175
513	ACIDES CARBOXYLIQUES, ETC.	1000 UCE DEC X	61610 56237	26717 24012	4050 5264	7465 4450	7181 6241	3276 3536	12088 11258	468 994	425 341
514	COMPOSES A FONCTIONS AZOTEES	1000 UCE DEC X	72348 70596	33367 35486	7291 7655	8784 6181	3642 4240	3450 3248	14372 12503	750 344	492 586
515	COMP. ORGAN. MINER., PETEROCYC.	1000 UCE DEC X	107440 96906	37407 34104	5604 11752	13204 7605	5546 5033	18472 13552	10021 11592	7522 7978	1262 885
516	AUTRES PROD. CHIM. ORGANIQUES	1000 UCE DEC X	39801 41613	14846 14810	4065 4534	3000 2001	5563 7787	1372 1205	4411 4713	533 315	5531 5847
522	PROD. CHIMIQUES INORGANIQUES	1000 UCE DEC X	60705 59684	25100 26142	14461 11886	6800 4800	3613 5182	2319 2203	8169 8704	172 580	171 137
523	AUTRES PROD. CHIM. INORGANIQUES	1000 UCE DEC X	58937 53552	26115 22888	8233 7533	5162 4300	4524 4523	1555 1725	12552 11672	4 28	268 209
524	MAT. RADIO-ACTIVES ET ASSIMIL.	1000 UCE DEC X	42780 60161	8829 4077	20533 40117	103 90	141 114	1	12977 15667		197 96
531	COLOR. ORGAN. SYNT., INDIGO NAT., ETC.	1000 UCE DEC X	68038 68803	48834 47307	450 2881	2578 2208	1061 1123	457 546	12845 13081	27 25	1746 1632
532	EXTRAITS P. TEINT., TANNAGE ETC.	1000 UCE DEC X	5624 4901	3113 2677	697 829	1181 485	117 166	65 135	388 545	1	59 59

export
INTRA (EUR-9)

SITC Rev. 2	Products - Produits	1978	EUR-9	Deutschland	France	Italia	Nederland	Belg.-Lux.	United Kingdom	Ireland	Danmark
533	1000 ELA PIGMENTS, PAINTS, VARNISHES, ETC.	DEC X	62561 65607	23308 24400	8380 5092	2162 1282	10566 12776	5810 5376	6659 6759	350 374	846 1540
541	1000 EUA MEDICIN. & PHARMACEUT. PRODUCTS	DEC X	143391 137910	29623 32975	21925 20771	15574 11233	15505 16177	20573 21227	26752 25013	4633 5606	4006 4909
551	1000 ELA ESSENT. OILS, PERFUME & FLAV. MAT.	DEC X	14582 15446	1269 1592	5730 5675	1224 1045	3014 3157	375 323	2413 2910	525 659	24 44
553	1000 ELA PERFUMERY, COSM. & TOILET PREP.	DEC X	39530 44380	4219 5868	16560 20019	2920 1647	1502 2101	5078 4601	7557 8531	369 558	85 175
554	1000 ELA SOAPS, POLISHING & SCOUR. PREP.	DEC X	41328 43496	12846 14163	4526 4332	565 350	6781 8531	5664 5250	5505 6075	460 545	177 250
562	1000 ELA FERTILIZERS, MANUFACTURED	DEC X	68330 70317	13259 14630	7850 6651	1685 1568	13257 13416	25265 26477	6625 5011	183 520	2 45
	TCNS	DEC X	786467 819665	192467 195054	85019 80007	15533 17722	125662 134212	333552 342421	58351 44982	1371 4566	24 567
572	1000 ELA EXPLOSIVES	DEC X	4822 4236	1355 1020	762 428	653 378	204 438	554 704	755 1135	98 117	1 15
582	1000 EUA PRODUCTS OF CONDENSATION, ETC.	DEC X	122165 132245	40049 41257	14175 16579	10055 7654	22737 35501	15887 16856	6871 8615	696 854	655 646
	TCNS	DEC X	126316 135732	41219 41487	14132 17676	12366 10542	25107 43726	15164 13581	6358 6780	402 508	1508 1432
583	1000 FLA PRODUCTS OF POLYMERIZATION, ETC.	DEC X	305139 287840	82487 83677	46605 42033	27011 27518	52778 55527	61632 55424	20576 19770	1610 1467	2000 2025
	TCNS	DEC X	452181 421149	104838 106415	80164 70113	52157 42537	67458 50055	55785 46551	25104 22742	1552 1496	1120 1156
584	1000 EUA CELLULOSE DERIVATIVES, ETC.	DEC X	18116 18840	6520 6475	2372 2516	1910 1288	1507 2213	2542 2756	3063 3312	105 192	87 48
	TCNS	DEC X	8601 9012	2611 2857	1535 1464	857 513	635 517	1145 1251	1670 1870	68 84	32 16
585	1000 ELA OTH. ARTIF. RESINS & PLASTIC MAT.	DEC X	9914 9512	1791 1759	751 513	923 728	3215 3526	534 555	2179 1667	311 246	156 118
	TCNS	DEC X	10895 9980	993 952	1047 1236	1218 1017	4563 5210	400 373	2044 911	216 172	15 9
591	1000 ELA DISINFECTANTS, INSECTICIDES, ETC.	DEC X	43067 46721	20507 19828	7127 7823	1353 1242	3015 4184	4556 6454	6183 6833	63 103	217 253
592	1000 EUA STARCHES, INULIN, GLUTEN, ETC.	DEC X	25047 28104	5338 6149	6243 6651	514 634	7135 7834	2556 2716	1236 1554	1341 1855	284 711
598	1000 EUA MISC. CHEMICAL PRODUCTS, NES.	DEC X	109997 115111	39693 41381	17882 15558	7188 5202	16645 15147	14112 13000	13374 14434	519 564	614 1324
611	1000 EUA LEATHER	DEC X	54182 45209	6290 6159	10042 9223	22422 15557	3186 3685	2650 3150	5282 4858	2724 2558	586 460
	TCNS	DEC X	6090 5116	1145 1028	736 632	2155 1328	546 704	263 351	469 503	675 501	80 59
612	1000 ELA MANUFACTURES OF LEATHER, NES.	DEC X	13645 9496	2542 2051	712 545	1226 2801	770 685	1068 506	1131 973	54 62	132 149
613	1000 EUA FURSKINS, TANNED OR DRESSED	DEC X	10973 12224	2004 2115	786 1412	2022 2055	451 500	572 1637	3628 4011	91 122	139 128
621	1000 EUA MATERIALS OF RUBBER	DEC X	28452 28343	7570 8726	4809 5094	6606 4476	1575 2451	3383 3187	3052 3436	712 639	341 294
	TCNS	DEC X	18220 19860	4677 5896	2339 2795	2568 2570	2408 2537	2550 2550	2079 2310	560 645	135 113
625	1000 ELA RUBBER TYRES, TYRE CASES, ETC.	DEC X	113165 110432	24959 28952	22956 32582	21766 14005	6555 7153	14240 14128	10752 10936	1689 2099	208 175
	TCNS	DEC X	63002 60289	14430 16071	11160 18022	11124 7135	6177 4521	6560 6061	5774 6084	1137 1302	240 193
628	1000 EUA ARTICLES OF RUBBER, NES.	DEC X	27104 25414	8872 9144	4683 4342	5021 3148	2725 2546	2041 1552	2832 3354	208 215	718 715
	TCNS	DEC X	6597 6261	1487 1659	1081 1006	1500 856	1081 1035	480 464	754 593	52 48	153 161
633	1000 EUA CORK MANUFACTURES	DEC X	749 700	112 175	127 169	205 103	100 93	5 15	181 139	1 4	5 4
	TCNS	DEC X	305 255	24 40	41 41	123 85	43 35	1 2	61 50	1 1	2 1
634	1000 ELA VENEERS, RECONST. WOOD, ETC., NES.	DEC X	50381 48260	12391 12258	10550 11035	8408 5306	2551 3458	14251 13464	1444 1648	284 449	502 601
	TCNS	DEC X	148320 148110	38876 39191	22044 24317	9632 5585	5715 7221	66573 64007	3130 3820	1111 2167	1235 1622
625	1000 ELA WOOD MANUFACTURES, NES.	DEC X	41777 37403	8356 8661	4733 5135	12811 7658	4106 4783	3044 2511	2489 2784	380 429	4858 5402
	TCNS	DEC X	36178 35593	7748 8567	5461 6290	7570 4604	4765 5731	3334 2566	2825 2781	506 667	3946 4367
641	1000 ELA PAPER AND PAPERBOARD	DEC X	183059 178905	53182 55486	32426 35381	23833 17257	20457 31446	22871 22541	16186 14658	1619 1800	2505 1917
	TCNS	DEC X	339222 336671	99597 104084	65431 67515	42065 32382	61255 68175	40787 40005	20977 17068	2672 3327	5398 4116
642	1000 ELA ART. OF PAPER, PULP, PAPERBOARD	DEC X	87331 81280	24502 25405	11726 11399	7112 4605	12552 15300	15267 13510	5635 9230	1251 1264	546 562
	TCNS	DEC X	76812 76769	20083 22121	11522 11110	6752 4421	14616 16664	14652 13387	6947 6953	1422 1557	579 555
651	1000 EUA TEXTILE YARN	DEC X	231200 214065	55549 51435	42636 46604	44083 27652	24504 26034	35434 32262	20907 20771	6234 6573	453 534
	TCNS	DEC X	75504 68658	19686 19010	11514 12145	14881 9538	5510 6880	10880 10000	6909 4616	2007 2264	117 191
652	1000 EUA COTTON FABR., WOVEN, EX. SPEC. FAB.	DEC X	129842 98685	28842 25270	31401 25355	25573 16565	12550 11826	13769 11565	5111 5630	1230 1370	966 701
	TCNS	DEC X	19714 18584	4755 4125	4805 6885	4340 2200	2017 1788	2461 2137	831 666	360 524	225 154

X = 0

export
EXTRA (EUR-9)

CTCI Rév. 2	Products - Produits	1978	EUR-9	Deutschland	France	Italia	Nederland	Belg.-Lux.	United Kingdom	Ireland	Danmark
533	PIGMENTS, PEINTURES, VERNIS ETC.	1000 LCE DEC X	72972 75217	29058 29444	7500 7934	8301 5514	4444 7515	2154 3225	15244 18168	18 16	2769 3397
541	PRODLITS MEDICIN. ET PHARMAC.	1000 UCE X	250651 235938	71574 74341	35967 40034	27254 23156	22073 14437	5578 11110	53803 57109	5090 4017	10272 9092
551	HUILES ESSENT. ET PRCD. AROMAT.	1000 UCE DEC X	23837 27904	3389 3849	10596 11535	756 675	3640 4758	54 175	4463 5554	601 1123	98 187
553	PARFUMERIE ET PRCD. DE BEAUTE	1000 UCE DEC X	43013 44315	7612 6321	22673 23760	2178 1322	516 463	569 1038	8335 10389	20 23	1110 1435
554	SAVONS; PRODLITS D'ENTRETIEN	1000 UCE DEC X	46317 44605	17766 17163	4974 4560	4566 2320	2208 1407	2142 1485	13026 14464	37 21	1618 2172
562	ENGRAIS MANUFACTURES	1000 UCE DEC X	77060 68012	12926 15020	6231 7948	15214 10480	20061 22351	11338 5521	1556 2273		1734 420
		TCNNS DEC X	835580 754525	170970 192080	57840 80548	165741 123555	215270 222528	135556 111112	11879 15818		13962 3645
572	EXPLOSIFS	1000 UCE DEC X	12346 8350	2316 2148	976 1421	2055 604	64 137	2862 1240	4044 2753	4 4	29 44
582	PRODUITS DE CONDENSATION ETC.	1000 LCE DEC X	100406 100518	41713 42819	5544 5586	12171 9053	11458 14876	5552 7775	14853 14275	291 285	1424 1449
		TCNNS DEC X	84170 81668	30873 30745	5557 6074	14624 10720	12146 14731	8725 6514	11066 11369	41 29	596 1080
583	PRODUITS DE POLYMERISATION ETC	1000 LCE DEC X	196756 193153	80473 83049	26545 23587	35540 22972	12030 16666	14510 14517	24445 24276	674 194	3139 3473
		TCNNS DEC X	291496 286492	107916 109821	45252 42467	60740 48755	21711 26611	26556 26860	26856 26815	400 99	2323 2479
584	CELLULOSE, DERIV. CHIM. DE CELLUL	1000 UCE DEC X	31526 28769	12393 11044	4416 3838	4055 2511	1237 1564	837 763	8415 8435	66 69	103 147
		TCNNS DEC X	15258 14739	4198 4138	2826 2523	2425 1634	757 1181	441 368	4565 4832	15 23	24 41
585	AUT. RESINES ART. ET MAT. PLAST.	1000 LCE DEC X	7927 8556	2556 2937	844 801	1010 564	1855 2332	124 133	1262 1714	22 12	250 163
		TCNNS DEC X	11694 9913	2966 1984	1376 765	1075 488	5251 5745	76 111	955 785	2 2	33 26
591	DESINFECTANTS, INSECTICIDES ETC	1000 LCE DEC X	54773 63786	18098 23454	5781 11200	4617 3323	4535 5715	3654 3455	11218 14953	57 24	2169 1649
592	AMIDONS, GLUTEN, CELL. ETC.	1000 UCE DEC X	18638 15690	5181 5879	3588 3765	1001 715	3452 4425	776 713	2142 2658	1313 838	745 485
598	PRODUITS CHIMIQUES DIVERS, NDA	1000 LCE DEC X	131184 132246	50042 49949	16482 18565	11621 5202	7871 6575	7625 6845	34253 35477	770 990	2540 2231
611	CUIRS ET PEaux, PREPARES	1000 UCE DEC X	32176 25417	7393 6593	4502 4145	12666 8853	1024 807	477 468	5502 5882	119 166	482 459
		TCNNS DEC X	4639 4278	1020 1182	431 456	1853 1155	564 550	32 37	619 772	13 46	48 72
612	ARTICLES MANUFACT. EN CUIR, NDA	1000 UCE DEC X	21743 14280	3552 3177	2098 1438	13544 7118	132 146	81 105	2006 1926	63 63	267 304
613	PELLETERIES TANN. OU APPRETEES	1000 LCE DEC X	22277 24017	11397 14259	1757 1865	2641 1385	327 443	388 453	5353 5228	1 1	334 340
621	PRODUITS EN CAOUTCHUC	1000 LCE DEC X	27152 24885	7381 7214	4381 4170	7878 4466	666 515	1166 1147	4700 6231	140 138	640 601
		TCNNS DEC X	13259 12704	3006 3250	2001 2134	4434 2528	452 616	653 615	2242 3164	64 67	328 325
625	PNEUMAT., CHAMBRES A AIR, ETC.	1000 UCE DEC X	92633 83999	17182 18774	32844 30415	24152 12717	1882 2026	4022 4413	11275 12570	946 1262	290 320
		TCNNS DEC X	45253 40076	8165 8616	15494 13543	11906 6455	1013 1015	1546 2040	5593 7062	569 715	168 187
628	OUVRAGES EN CAOUTCHUC, NDA	1000 LCE DEC X	26568 25697	10833 10919	4355 4078	3658 2522	1245 845	555 554	4346 5283	19 18	1069 1027
		TCNNS DEC X	5828 5673	1851 1842	562 825	645 643	655 437	161 205	1021 1448	1 1	308 273
633	OUVRAGES EN LIEGE	1000 LCE DEC X	1090 940	274 277	157 135	187 134	22 16	5 6	435 354		10 18
		TCNNS DEC X	624 377	55 63	33 22	103 70	8 3	1 1	423 211		3 6
634	PLACAGES, BOIS ARTIF., ETC., NDA	1000 UCE DEC X	18504 13514	5294 5116	2251 2010	7560 3500	320 277	565 643	791 558	4 1	1219 1009
		TCNNS DEC X	18115 15273	4895 5750	4035 2383	6259 2533	356 270	522 453	571 980	8 2	1385 2461
635	ARTICLES MANUFACT. EN BOIS, NDA	1000 LCE DEC X	30330 29730	9026 11267	2822 4262	8862 4723	2147 1571	248 407	2344 3735	58 62	3219 3308
		TCNNS DEC X	17343 19199	5257 7070	2330 2532	5268 2711	1225 1355	75 315	1257 2290	42 28	1886 2449
641	PAPIERS ET CARTONS	1000 LCE DEC X	80383 72211	26153 26965	15221 10763	16324 5557	4662 5040	2670 2725	16500 15781	23 34	1528 1401
		TCNNS DEC X	102408 88625	30465 31248	16415 14062	2882 16079	7785 7461	2084 2188	15590 14684	15 62	3173 2641
642	ARTICLES EN PAPIER OU CARTON	1000 UCE DEC X	44425 42777	13470 12953	11004 10661	5114 3419	1855 2013	1067 1253	8837 9408	147 101	2927 2969
		TCNNS DEC X	30633 29978	8158 7856	7395 7514	4842 3644	1328 1540	453 658	5092 5064	54 49	3311 3395
651	FILS DE MATIERES TEXTILES	1000 LCE DEC X	136927 130026	42697 41950	20883 19782	32465 23764	1661 6765	5651 6328	23439 26377	570 1075	2118 2446
		TCNNS DEC X	40900 38055	12150 12358	5771 5610	10494 8315	2456 3133	1534 1818	7426 5608	339 402	727 813
652	TISSUS COTON, SF TISSUS SPEC.	1000 LCE DEC X	68889 52810	21694 18778	5665 7948	15754 7725	853 6785	3755 3385	7512 7354	5 8	1063 814
		TCNNS DEC X	8465 6786	2399 2085	1355 1156	2006 1138	674 760	687 561	1013 578	1 2	129 107

X = 0

export
INTRA (EUR-9)

SITC Rev. 2	Products - Produits	1978	EUR-9	Deutschland	France	Italia	Nederland	Belg.-Lux.	United Kingdom	Ireland	Danmark
653	SYNTH.FABR.,WOVEN,EX.SPEC.FABR	1000 ELA DEC X	165241 132369	40272 35191	21316 19455	56614 28140	15711 12831	27548 24577	7316 6425	4484 4798	780 913
		TCNS DEC X	24117 20657	5933 5598	2445 2366	6861 4166	2215 2311	4181 3775	1474 1316	889 951	120 175
654	OTHER WOVEN TEXTILE FABRICS	1000 ELA DEC X	64978 57469	5166 5564	6874 6031	38475 25294	3601 4025	4427 4585	5363 7011	651 744	161 212
		TCNS DEC X	7448 7417	668 752	777 744	3655 3244	781 764	575 1037	492 652	60 115	41 49
655	KNITTED OR CROCHETED FABRICS	1000 EUA DEC X	56746 46275	15395 14660	5410 4693	22346 13023	6036 6326	3835 3565	2584 3250	466 490	272 264
		TCNS DEC X	7506 6749	1984 1997	628 655	2667 1815	680 587	657 600	556 588	71 79	24 28
656	TULLE, LACE, EMBROIDERY, ETC.	1000 ELA DEC X	12631 11084	2166 2047	4592 4538	2563 1369	631 664	1412 1150	784 824	223 233	40 30
		TCNS DEC X	1201 1012	165 157	241 221	373 213	132 141	177 157	92 98	20 24	1 1
657	SPECIAL TEXTILE FABRICS, ETC.	1000 ELA DEC X	75367 68414	19502 19958	6211 8474	16652 9765	5582 10530	14516 12679	4948 5054	818 1056	735 853
		TCNS DEC X	20525 20891	5147 5748	2121 2514	3271 2166	2823 3042	5003 4567	1426 1474	406 669	329 370
658	MADE-UP TEXTILE ARTICLES, NES.	1000 ELA DEC X	43742 36877	7531 7196	5830 5380	10601 6067	3256 3663	10065 8238	4452 4327	1344 1142	561 665
		TCNS DEC X	9639 8637	1533 1005	1335 1005	1947 1178	1266 1400	2233 2260	881 861	314 214	107 92
659	FLOOR COVERINGS, ETC.	1000 EUA DEC X	88638 86434	11851 11525	2115 2370	2205 1735	12523 12605	43535 40463	5560 10204	3228 3134	3217 3399
		TCNS DEC X	35630 36520	3912 3856	905 1141	808 746	5354 6416	15063 18255	3282 3689	857 972	1360 1444
661	LIME, CEMENT, BUILDING MATERIALS	1000 ELA DEC X	47617 44141	7119 8587	3945 4963	21165 13982	1245 1455	11575 12755	1485 1446	458 482	313 419
		TCNS DEC X	608586 667198	176324 205216	46381 63223	52304 65577	25553 30018	235625 277525	17580 15321	9629 9819	590 4995
662	CLAY ETC. CONSTRUCTION MATERIALS	1000 EUA DEC X	88999 79235	17900 22132	5232 7241	47053 33170	7011 7804	3545 4633	2540 2897	818 821	456 537
		TCNS DEC X	371109 353748	63630 82355	21420 34040	164262 115623	65513 62756	25115 32567	13041 15655	3087 3215	4641 6054
663	MINERAL MANUFACTURES, NES.	1000 EUA DEC X	58281 59170	20098 21366	8465 8580	6645 4431	6735 7537	7461 8220	6075 6342	494 579	2308 2114
		TCNS DEC X	234271 282534	56872 66344	26501 33134	15706 14765	50605 71385	53224 71356	14087 12150	3704 3377	9573 11963
664	GLASS	1000 ELA DEC X	75208 63949	12660 12681	6735 6225	17657 10212	6556 5677	22666 22343	5640 5348	609 473	995 989
		TCNS DEC X	129605 119545	27424 26174	6245 6741	18971 12634	11113 11031	51056 45450	5225 8761	153 151	2810 2583
665	GLASSWARE	1000 ELA DEC X	52942 50980	13631 13699	17210 16903	5631 6663	2614 3373	5166 6206	3340 2823	1152 914	298 370
		TCNS DEC X	87768 90419	27877 28618	15815 17073	16357 11766	7631 10567	13210 16742	4861 3849	1769 1474	204 328
666	POTTERY	1000 ELA DEC X	32643 27625	9126 9222	2941 2655	10724 6286	1264 1162	2044 1830	5683 5351	289 288	572 788
		TCNS DEC X	13871 11567	3128 3381	1155 1164	6198 3642	465 388	540 521	2148 2219	164 197	28 55
667	PEARLS, PREC. & SEMI-PREC. STONES	1000 EUA DEC X	156229 166327	2236 4215	2216 983	105 29	12005 10863	48555 57231	68853 52597	4 4	11 5
		TCNS DEC X	3 3	3 3	3 3	3 3	3 3	3 3	3 3	1 1	1 1
671	PIG ETC. IRON, FERRO-ALLCYS	1000 EUA DEC X	32377 33260	9286 10028	12005 12443	2755 1605	152 518	5505 5913	2185 2340	5 5	5 5
		TCNS DEC X	92449 105163	44223 55550	31016 33609	5075 2725	563 1364	7007 8106	4563 3740	10 10	40 40
672	INGDTS, PRIMARY FORMS, CF IRON	1000 ELA DEC X	125138 120353	23728 26959	20807 21838	10433 5546	11515 16775	54528 44558	3721 4105	6 114	15 15
		TCNS DEC X	493637 512898	84675 112173	77593 81562	32832 20502	60600 67660	226084 156618	11849 14525	4 308	129 129
673	IRON, STEEL BARS, RODS, ANGL., ETC	1000 EUA DEC X	207020 185957	39613 47718	34057 30794	65204 57365	7781 7525	47482 48564	11241 11239	459 797	1183 1135
		TCNS DEC X	708578 641873	109633 134851	106702 96468	246628 150465	27568 28126	172137 150066	39255 41105	1560 2530	5055 4861
674	IRON, STEEL UNIV., PLATES, SHEETS	1000 ELA DEC X	242483 246786	42066 56310	48696 45666	27731 16710	22737 28052	65561 65404	11122 12450	162 275	4408 3878
		TCNS DEC X	685483 718781	103072 146563	125554 128082	67040 42745	66643 78016	264463 272145	28050 34466	275 675	18186 16078
675	HOOP & STRIP, OF IRON OR STEEL	1000 ELA DEC X	53410 51942	17697 19279	13178 12133	1615 957	2102 2347	16656 15381	1840 1718	6 35	72 53
		TCNS DEC X	124528 124741	34064 40235	25255 27906	3960 2250	6422 7783	46634 42850	3969 3462	7 26	178 128
676	RAILS & RAILWAY TRACK MATERIAL	1000 EUA DEC X	4552 6315	982 1984	2084 2633	18 115	118 266	1058 525	215 334	21 17	16 37
		TCNS DEC X	18722 28764	4133 8120	5004 11624	55 351	801 2455	3618 3831	849 1856	72 57	190 410
677	IRON & STEEL WIRE, EXC. WIRE ROD	1000 EUA DEC X	29419 26726	7078 7039	4345 4114	3077 1415	1570 1618	12271 11361	575 1030	81 31	22 52
		TCNS DEC X	54607 49393	11854 12794	7021 6823	6877 3023	3217 2320	23575 21555	1532 1654	84 88	44 85

X = 0

export
EXTRA (EUR-9)

CTCI Rév. 2	Products - Produits	1978	EUR-9	Deutschland	France	Italia	Nederland	Belg.-Lux.	United Kingdom	Ireland	Danmark
653	TISSUS SYNTH. OU ART. SF	1000 UCE	103240	35961	11643	33303	5257	7032	8325	605	1114
		SPEC. DEC X	84426	32046	10431	26756	4507	6130	8050	449	1058
	TCNNES	DEC X	13515	3830	1257	4628	550	1102	1524	167	158
		DEC X	11844	3636	1146	3163	528	1087	1583	122	149
654	AUTRES TISSUS, SF TISSUS	1000 UCE	54352	7567	4294	24548	1557	1771	13686	203	326
		SPEC. DEC X	51075	9370	4154	15737	1640	1616	17631	304	385
	TCNNES	DEC X	4694	809	343	1965	206	254	1024	16	37
		DEC X	5015	1067	342	1636	268	217	1334	32	57
655	ETOFFES DE BONNETERIE	1000 UCE	34060	16330	2063	5180	1456	456	3555	25	915
		DEC X	28465	14453	2546	4925	1638	256	3588	26	630
	TCNNES	DEC X	4149	1764	281	1160	152	66	566	3	116
		DEC X	3600	1652	455	601	185	40	557	3	83
656	TULLES, DENTELLES, BRODERIES, ETC	1000 UCE	11657	3440	3753	1707	205	171	2154	3	224
		DEC X	9967	3252	3280	750	147	180	2133	4	182
	TCNNES	DEC X	778	254	160	171	35	20	120		13
		DEC X	650	252	144	72	22	22	125		11
657	TISSUS SPECTAUX, ARTIC. ASSIM.	1000 UCE	55870	20878	8434	11424	2741	3481	8036	161	715
		DEC X	45777	18822	6912	6522	2027	4353	9110	132	898
	TCNNES	DEC X	13084	4061	2353	2472	536	1005	1938	71	249
		DEC X	12255	3964	1833	1564	1017	1211	1938	49	366
658	ARTICLES EN MAT. TEXTILES, NDA	1000 UCE	30577	6107	4404	10544	662	2340	4217	181	1521
		DEC X	26967	6354	4500	6625	580	1540	4732	137	1699
	TCNNES	DEC X	7281	724	1131	2656	656	1156	672	48	198
		DEC X	6732	785	1265	1740	535	1043	699	24	221
659	COUVRE-PARQUETS, TAPIS, ETC.	1000 UCE	42349	8273	1882	3700	2544	1263	8255	796	3662
		DEC X	44723	8668	1826	1814	3450	14061	10573	603	3728
	TCNNES	DEC X	15191	2766	655	1484	1678	4052	2659	236	1583
		DEC X	16007	2950	678	622	2010	4151	3752	182	1610
661	CHAUX, CEMENTS, MAT. CONSTR. FABR.	1000 UCE	49133	4495	8221	26476	470	2665	6179	1	622
		DEC X	42266	6101	6635	16871	657	2335	6294	145	1230
	TCNNES	DEC X	887031	58583	255453	312254	6423	48326	151437		7555
		DEC X	77659	84388	288677	164272	6128	31132	154647	814	25602
662	MAT. DE CONSTR. EN PROD. CERAM.	1000 UCE	72549	16950	5954	36245	852	1860	6246	199	483
		DEC X	54324	16929	7428	22111	709	614	5662	350	423
	TCNNES	DEC X	248676	47321	16247	15704	2271	3749	18945	817	2285
		DEC X	179490	47131	14368	50724	2328	1805	18761	1820	2552
663	ARTICLES MINERAUX MANUFAC., ADA	1000 UCE	55121	21419	6847	11604	1427	1287	5465	339	2593
		DEC X	52615	19664	6394	7419	5044	10017	10017	257	2778
	TCNNES	DEC X	118385	22957	5417	45116	2366	1654	8314	146	2372
		DEC X	159498	26358	5555	36250	4668	2302	8731	1083	26558
664	VERRE	1000 UCE	38916	12568	5783	6364	2052	5431	5158	160	1359
		DEC X	39676	14037	5875	3565	1636	6377	6659	167	1152
	TCNNES	DEC X	55216	14329	6720	5456	2512	11588	6381	64	3316
		DEC X	55656	17467	5289	4642	2430	14387	8631	69	2740
665	OUVRAGES EN VERRE	1000 UCE	44360	9283	16517	5252	544	524	5915	1470	411
		DEC X	45099	9898	17360	6356	662	1221	7510	1656	438
	TCNNES	DEC X	36022	4066	14818	12251	766	621	4211	90	320
		DEC X	40394	5430	16541	5146	645	1559	6347	105	423
666	POTERIE	1000 UCE	29296	5023	1822	6476	266	275	5949	323	1518
		DEC X	28942	8990	1815	3970	287	278	11613	292	1697
	TCNNES	DEC X	9424	1768	349	4030	63	53	2903	117	121
		DEC X	8914	1815	439	2526	75	71	3687	157	140
667	PIERRES GEMMES ET PERLES FINES	1000 UCE	428599	5064	3201	56	11615	113558	255059		2
		DEC X	372263	7895	2578	22	15778	114640	226727		23
	TCNNES	DEC X	7	6					1		
		DEC X	12	12							
671	FONTES, GREN., POUDRES, FERRO-ALL	1000 UCE	21685	4849	10624	754		2825	2604		15
		DEC X	17970	5674	7758	555	11	1763	2162		7
	TCNNES	DEC X	48912	15681	26433	1917		547	2313		22
		DEC X	47676	20957	21826	1326	10	512	2626		9
672	FORMES PRIMAIRES EN FER, ACIER	1000 UCE	104436	47725	16555	16004	11402	12284	7809		17
		DEC X	86234	33555	21708	11310	10552	4623	4418		27
	TCNNES	DEC X	484149	192242	77256	62458	62346	65127	33670		7
		DEC X	431844	155649	115867	63268	54672	23560	18322		106
673	BARRES, PROFILES, EN FER, ACIER	1000 UCE	240234	58865	40512	67054	3360	35537	25401	1	1064
		DEC X	185376	50935	35172	23770	4197	21741	27284		1220
	TCNNES	DEC X	978080	213330	154883	258890	14014	133373	113149		3168
		DEC X	758405	175585	136986	162432	16602	151355	105186		3974
674	LARGES PLATS, TOLES, EN FER, AC.	1000 UCE	312752	119708	71573	43788	13176	25665	23749		4279
		DEC X	280394	115015	61615	23716	17585	36079	22197		4176
	TCNNES	DEC X	1007345	392229	247107	332560	42725	56403	80106		14212
		DEC X	925954	381353	182229	77334	57451	135635	76729		15218
675	FEUILLARDS EN FER CU EN ACIER	1000 UCE	48457	25938	6470	5508	647	3886	3554	70	494
		DEC X	48181	27622	7188	2843	515	5325	4244	44	396
	TCNNES	DEC X	103608	54287	10657	12853	2306	13560	8035	34	1336
		DEC X	115836	61194	15475	6154	2138	20435	7174	24	1237
676	RAILS ET AUTR. ELEM. VOIES FERR.	1000 UCE	13222	2118	6252	221	6	1055	3025		459
		DEC X	10578	2876	2230	588	366	1036	2442		41
	TCNNES	DEC X	36897	2969	15547	446	17	3682	9214		5021
		DEC X	26651	7043	7607	1537	852	2647	6340		424
677	FILS DE FER OU ACIER, SF MACH.	1000 UCE	33726	8131	6065	4153	650	10664	3676		103
		DEC X	28860	8011	4624	1805	745	8587	4326		153
	TCNNES	DEC X	58239	9490	12526	6425	1145	15685	6534		219
		DEC X	50164	10670	5501	3700	1236	16516	7795		339

export
INTRA (EUR-9)

SITC Rev. 2	Products - Produits	1978	EUR-9	Deutschland	France	Italia	Nederland	Belg.-Lux.	United Kingdom	Ireland	Danmark
67E	TUBES, PIPES, FITTINGS, IRON & STEEL	1000 EUA DEC X	102702	26306	15290	28854	7657	7567	7918	535	515
		TCNS DEC X	104110	43289	16535	18053	10385	7648	7863	443	695
679	IRON & STEEL CASTINGS, ROUGH FIGURES	1000 EUA DEC X	166311	53599	26556	42135	13553	15569	13791	493	574
		TCNS DEC X	180756	68770	31367	33336	16431	14631	11777	533	710
681	SILVER & PLATINUM GROUP METALS	1000 EUA DEC X	11954	4417	3420	797	603	1027	7	418	
		TCNS DEC X	11570	4725	2966	1045	770	1222	7	366	
682	COPPER	1000 EUA DEC X	144836	36034	14516	10515	5557	67570	9081	284	835
		TCNS DEC X	115442	32435	12341	6562	5643	48865	8382	381	809
683	NICKEL	1000 EUA DEC X	101947	21866	9811	6726	2740	54596	5048	117	644
		TCNS DEC X	93172	20495	8365	4353	2509	40651	4916	782	603
684	ALUMINIUM	1000 EUA DEC X	159785	48451	28995	13630	37046	16021	14260	455	925
		TCNS DEC X	150458	47963	26867	5595	33401	17360	13463	418	1278
68E	LEAD	1000 EUA DEC X	124423	35165	21178	5841	23356	11153	12755	361	534
		TCNS DEC X	115785	34933	20154	7243	26471	12172	8617	307	888
68E	LEAD	1000 EUA DEC X	24963	12405	1330	15	1050	2664	5635	183	637
		TCNS DEC X	15376	4725	1668	206	1335	3138	3747	223	335
68E	ZINC	1000 EUA DEC X	73819	15327	2214	23	1047	5548	8615	275	770
		TCNS DEC X	23564	6292	2532	251	1518	5395	6149	356	626
68E	ZINC	1000 EUA DEC X	18424	2239	2300	515	2288	5098	875	25	6
		TCNS DEC X	18470	2659	2964	415	4606	7106	651	12	
687	TIN	1000 EUA DEC X	31477	3574	3546	855	5876	16102	1510	61	7
		TCNS DEC X	34895	4744	4802	512	6325	13842	1227	32	
687	TIN	1000 EUA DEC X	9999	4506	73	424	1042	2047	1755	7	142
		TCNS DEC X	9090	3776	555	125	1158	1440	1422	206	
68E	URANIUM, THORIUM, AND ALLOYS	1000 EUA DEC X	1023	446	10	62	135	175	173	5	17
		TCNS DEC X	988	388	57	21	144	145	156	31	
68E	URANIUM, THORIUM, AND ALLOYS	1000 EUA DEC X	21	21	5				3		
		TCNS DEC X	22	10							
68E	MISC. NON-FERROUS BASE METALS	1000 EUA DEC X	11568	3962	2448	2058	1135	540	964	1	20
		TCNS DEC X	7676	1997	1654	840	1350	611	1182	5	18
691	METAL STRUCTURES AND PARTS	1000 EUA DEC X	3147	406	652	1042	676	154	114	1	21
		TCNS DEC X	2433	384	605	440	708	115	160	8	12
691	METAL STRUCTURES AND PARTS	1000 EUA DEC X	59227	17446	7817	6054	7555	6566	6381	930	1626
		TCNS DEC X	58182	17692	8545	4675	10410	7677	6928	891	1558
692	METAL CONTAINERS, CASKS ETC.	1000 EUA DEC X	56980	15652	5782	5220	7188	7708	5637	527	1266
		TCNS DEC X	56595	16609	10456	5305	6442	6132	6002	454	1196
692	METAL CONTAINERS, CASKS ETC.	1000 EUA DEC X	35476	8640	5547	4785	4104	6477	4634	386	899
		TCNS DEC X	36520	9254	4894	2611	4428	6405	5928	341	655
692	WIRE PRODUCTS & FENCING GRILLS	1000 EUA DEC X	27141	6172	4265	3528	2584	6253	3684	220	396
		TCNS DEC X	28171	5990	3432	2005	3513	7542	4726	247	312
692	WIRE PRODUCTS & FENCING GRILLS	1000 EUA DEC X	27971	6597	4325	5312	1515	5371	1752	89	40
		TCNS DEC X	25952	7072	4431	2705	1830	7531	1659	234	51
694	NAILS, BOLTS, NUTS, SCREWS, ETC.	1000 EUA DEC X	42659	6930	4773	12625	2853	13650	1659	73	46
		TCNS DEC X	38297	8435	4884	6563	3805	12550	1643	309	68
694	NAILS, BOLTS, NUTS, SCREWS, ETC.	1000 EUA DEC X	41679	13925	4275	13873	2654	3167	2768	402	565
		TCNS DEC X	36070	13635	4142	841	3334	2541	2769	340	417
695	MANUFACTURES OF BASE METALS	1000 EUA DEC X	30689	6429	2815	17485	2210	3444	1515	215	576
		TCNS DEC X	26298	6797	2711	8224	2831	3322	1540	763	509
695	MACHINE OR HAND TOOLS	1000 EUA DEC X	62837	29394	7918	7018	5745	4575	6782	547	854
		TCNS DEC X	59932	29903	7408	4462	5510	3587	7053	466	745
696	CUTLERY	1000 EUA DEC X	14695	6462	1854	2500	1787	202	1787	62	20
		TCNS DEC X	14272	7289	1574	1637	1572	165	1511	91	33
697	HOUSEHOLD EQUIP. OF BASE METAL	1000 EUA DEC X	56521	13172	7942	21577	5056	3303	2592	1470	518
		TCNS DEC X	45024	14206	7373	11185	4473	3151	2753	1282	620
699	MANUFACTURES OF BASE METALS	1000 EUA DEC X	156519	54017	16558	36125	13025	14647	15053	2931	2158
		TCNS DEC X	139216	52106	15640	20845	13347	13524	14816	2741	2198
711	STEAM BOILERS & AUXILIARY PLANT	1000 EUA DEC X	5368	2172	1154	212	325	427	540	51	83
		TCNS DEC X	6241	2678	1677	144	303	600	607	11	160
712	STEAM ENGINES, TURBINES	1000 EUA DEC X	10332	4597	4071	248	274	750	392	21	43
		TCNS DEC X	9876	5091	1711	451	1207	512	440		
713	INTERN. COMBLST. PISTON ENGINES	1000 EUA DEC X	155839	68115	29262	16728	4800	3527	19024	623	1670
		TCNS DEC X	143827	61765	35605	14800	5403	2536	20857	604	1763
714	REACTION ENGINES, GAS TURBINES	1000 EUA DEC X	73522	11403	5483	21156	1465	762	26715	91	2403
		TCNS DEC X	60130	15802	10435	6956	1953	1239	22566	130	1050
716	ROTATING ELECTRIC PLANT, PARTS	1000 EUA DEC X	56120	21520	11120	8054	4745	3661	4793	644	1579
		TCNS DEC X	49725	20917	5433	4756	3715	2870	5912	693	1428
718	OTH. POWER GENERATING MACHINERY	1000 EUA DEC X	20936	2792	1650	427	156	12597	1585	2	1317
		TCNS DEC X	16376	4787	2605	314	155	6885	675	7	901
721	AGRIC. MACHINERY, EXCL. TRACTORS	1000 EUA DEC X	77507	23925	8835	5888	5152	13765	7666	392	3880
		TCNS DEC X	77928	24924	10459	6471	6502	11510	10448	716	4496
722	TRACTORS, EXCL. FOR SEMI-TRAILER	1000 EUA DEC X	57059	24304	4925	17681	142	2745	6929	206	123
		TCNS DEC X	65604	19948	13460	14100	170	6557	11042	158	99
723	CIVIL ENGINEERING EQUIPMENT	1000 EUA DEC X	119774	29878	25752	10671	3627	21554	22643	1050	359
		TCNS DEC X	97727	24779	24505	6175	4183	15100	21794	858	309
724	TEXT. & LEATH. MACH. & SEW. MACH.	1000 EUA DEC X	85102	39601	7365	18345	3343	6002	8216	756	1466
		TCNS DEC X	69002	34147	6875	10125	3591	4641	8264	312	1048

X = 0

export
EXTRA (EUR-9)

CTCI Rév. 2	Products - Produits	1978	EUR-9	Deutschland	France	Italia	Nederland	Belg.-Lux.	United Kingdom	Ireland	Danmark
678	TUYAUX, ACCESS., EN FONTE, FER, AC	1000 LCE DEC X	297668 261637	125580 121748	45426 46300	83333 45383	7785 10531	8016 7556	24501 23561	74 80	1950 2074
		TCNNES DEC X	564214 518792	225697 238841	84515 83307	188252 119387	14065 28857	17730 14421	31307 33341	68 121	2532 2737
679	OUVR. BRUTS, EN FONTE, FER, ACTIER	1000 UCE DEC X	13998 12808	4109 3784	1545 1380	1288 1064	57 89	455 178	5118 5555	1	612 727
		TCNNES DEC X	17669 15414	5280 4455	1807 1247	2608 2037	67 70	348 57	6761 6728	1	799 756
681	ARGENT, PLATINE, MET. MINE PLAT.	1000 LCE DEC X	70432 27918	6943 7415	1955 1720	304 385	226 1075	334 1265	20461 15550	1	105 103
682	CUIVRE	1000 UCE DEC X	72849 72129	30536 21737	6800 6259	5458 5708	2554 2247	6571 5515	15486 14751	232 164	322 247
		TCNNES DEC X	42962 45794	16983 18700	3560 3524	6238 5711	1625 1522	5453 6226	8783 8420	70 49	207 234
683	NICKEL	1000 UCE DEC X	9175 10289	2935 3489	2276 1887	522 154	68 242	57 124	2176 4322	131 89	2
		TCNNES DEC X	1980 2087	485 524	573 425	140 25	15 58	36 44	725 986	7 5	
684	ALUMINIUM	1000 LCE DEC X	79375 77337	23226 25635	16254 16534	13056 10366	2452 3325	5536 4588	10233 9552	49 19	2326 1885
		TCNNES DEC X	45811 51705	12708 16367	11648 11843	8011 7173	1462 1775	7117 7506	2654 3475	21 5	1130 957
685	PLOMB	1000 LCE DEC X	16345 9294	6070 2769	1425 585	65 247	175 317	606 1473	7455 2855		539 639
		TCNNES DEC X	22388 13211	7441 3578	1587 1681	74 456	172 400	615 1858	11507 4253		591 905
686	ZINC	1000 LCE DEC X	7273 8108	1423 2305	1525 1778	1621 742	63 654	2216 1552	403 622	1	15 11
		TCNNES DEC X	12964 15732	2124 4223	2622 3567	3588 1645	56 1406	3523 3634	587 1032		23 19
687	ETAIN	1000 LCE DEC X	8663 7679	720 760	173 147	20 35	126 185	516 574	6908 5721		189 279
		TCNNES DEC X	870 796	66 74	17 16	2 4	17 20	44 61	702 576		23 39
688	URANIUM, THORIUM ET ALLIAGES	1000 LCE DEC X	7 5	2 2	4				1 2		
689	AUTRES METAUX COMM. NON FERREUX	1000 LCE DEC X	7125 5363	3136 1978	2205 1332	87 82	155 277	321 254	1211 1386	6 10	5
		TCNNES DEC X	884 993	126 152	315 285	32 48	115 127	27 43	262 318	6 13	3
691	CONSTRUCT. METALL. ET PARTIES	1000 LCE DEC X	199740 132300	41105 37788	27465 32448	83025 44188	6700 32281	14003 11576	27184 25580	686 324	2878 2475
		TCNNES DEC X	162094 132300	24061 27449	15871 21516	72542 24502	6245 5813	11556 10108	20041 26263	560 235	1875 1763
692	RESERVOIRS, FUTS ETC., EN METAL	1000 LCE DEC X	45001 35155	9732 8342	8102 5178	12452 6174	1550 1315	2867 1678	5574 6796	33 50	3190 1620
		TCNNES DEC X	32054 23325	3608 3638	5166 6500	16200 5514	1154 177	1240 1088	3564 4465	24 19	1068 846
693	OUVR. EN FILS METALL., GRILLAGES	1000 LCE DEC X	35687 31894	8184 8250	5732 5758	10560 5504	1467 1025	3683 3518	6035 6229	126 43	300 264
		TCNNES DEC X	38711 34188	6087 7055	4452 4483	14605 9387	2116 1912	4152 4254	6826 6881	92 33	335 344
694	CLOUTERIE ET BOULCANNERIE	1000 LCE DEC X	31491 27798	12358 11951	4506 4333	7166 3700	1351 1344	1053 577	4067 4362	20 138	910 943
		TCNNES DEC X	20148 17154	5262 5252	2068 2125	6815 3405	1368 1220	1045 1232	2507 2731	2 60	574 1117
695	OUTILS A MAIN ET POUR MACHINES	1000 LCE DEC X	86763 79548	40683 38491	11268 11054	11821 6350	3065 3276	2750 2600	15737 12465	159 146	1221 1124
696	COLTELLERIE	1000 LCE DEC X	18682 17528	7606 7726	2255 2132	2625 1788	1631 1068	12 28	3224 4587	57 86	114 136
697	ARTICLES METAL. P. USAGE DOMEST.	1000 LCE DEC X	52188 43360	10974 12344	7410 7064	27002 10008	517 540	478 675	4046 5467	286 343	1075 1462
699	ARTICL. MANUF. EN MET. COMM. NOA	1000 UCE DEC X	158599 137592	52233 46756	23464 22303	42185 24183	5735 4575	6001 6128	24864 27146	749 624	3368 3477
711	CHAUDIÈRES ET LEURS APP. AUXIL.	1000 LCE DEC X	67006 54146	36548 32985	11321 8821	6605 4016	5514 2335	266 1204	6581 6357	1	251 428
712	MACH. A VAP., LOCOMOB., TURB. A VAP.	1000 LCE DEC X	18421 28764	8722 13977	3270 3555	2546 4026	88 588	118	3756 6434		2 13
713	MOTEURS A PISTONS	1000 LCE DEC X	221435 199770	101486 83478	27057 27595	21488 12932	4542 5722	1332	56454 62304	186 189	9018 5818
714	PROPUL. A REACT., TURBINES A GAZ	1000 LCE DEC X	118301 115943	23260 22123	24518 12418	13556 10008	5227 1031	721 1317	48828 57878	71 104	1317 1053
716	MACH. FT APP. ELECTR. RCTATIFS	1000 LCE DEC X	119272 111734	42667 39720	18525 15242	21623 11507	2005 2861	2376 2835	27649 36070	155 215	3259 3081
718	AUT. MOTEURS ET MACH. MOTRICES	1000 LCE DEC X	40248 25976	26666 17316	7045 4530	2665 506	151 650	510 250	1111 1455	1	656 384
721	MACH. AGRICOLES, SANS TRACTEURS	1000 UCE DEC X	68365 62703	21756 22117	9508 5104	12146 8803	4145 4315	5730 4000	7317 8154	6 12	7753 6315
722	TRACTEURS, SF P. SEMI-RETRACTEURS	1000 LCE DEC X	85798 91222	27077 25026	3664 6682	25004 17482	160 1062	604 9573	27037 36011		172 153
723	MAT. DE CONTE CIVIL ET CONSTR.	1000 LCE DEC X	208957 186612	55286 52713	41576 36218	42774 21529	3135 3278	22631 18215	41531 45103	1064 216	560 843
724	MACH. P. IND. TEXT., CLIRS., PEALY	1000 LCE DEC X	238197 185160	110379 56750	25216 20404	57198 27518	4203 2182	1477 2583	27723 26017	339 345	1562 1363

export
INTRA (EUR-9)

SITC Rev. 2	Products - Produits	1978	EUR-9	Deutschland	France	Italia	Nederland	Belg.-Lux.	United Kingdom	Ireland	Danmark
725	PAPER AND PULP MILL MACHINERY	1000 EUA X	CEC 23747 19270	11757 10039	2651 2519	3568 2333	2205 1555	657 675	2138 1818	111 166	180 126
726	PRINTG. & BOOKBIND. MACHINERY	1000 EUA X	DEC 39472 36715	20714 21843	2352 2564	6539 2566	1667 2012	1623 1244	5594 5420	137 149	646 485
727	FOOD-PROCESSG.MACH.,NKN-DMFEST	1000 EUA X	CEC 21711 18258	7433 6568	2170 1438	3527 1572	4068 3650	886 801	1797 2429	280 271	1550 1150
728	OTHER SPECIALIZED MACHINERY	1000 EUA X	CEC 159251 131039	62217 56345	12151 12756	36453 21050	15183 13460	8074 6535	16484 16781	1546 1030	4063 3076
736	MACHINE-TOOLS FOR WORKG.METAL	1000 EUA X	DFC 110529 75144	56885 41667	5620 6226	25507 11828	4455 3478	4842 4574	7782 8115	229 272	1165 964
737	METALWORKING MACHINERY, NES.	1000 EUA X	DEC 33772 28176	10351 11719	4455 3951	6625 3457	3478 2208	5203 3401	3226 2857	32 57	402 466
741	HEATING AND COOLING EQUIPMENT	1000 EUA X	DEC 100765 88251	29308 28250	12752 12074	27757 18244	7123 7656	6133 7452	5704 6640	1905 1496	5483 4399
742	PUMPS FOR LIQUIDS	1000 EUA X	DEC 56528 53985	25147 24223	8205 8275	6460 3565	3151 3818	3761 3105	6122 6338	572 853	2670 3261
743	PUMPS,NES;FANS;CENTRIFLGES,ETC	1000 EUA X	DEC 83975 74537	31396 30071	10426 8668	15298 5410	5650 5781	4550 4708	11788 12002	590 426	4277 3379
744	MECHANICAL HANDLING EQUIPMENT	1000 EUA X	DEC 114484 105505	44567 43860	16577 18311	14608 8842	13451 10745	6711 5483	15416 14376	676 1068	2978 2800
745	NKN-ELEC.MACHINERY,TCCLS,ETC.	1000 EUA X	DEC 80962 67798	39050 34175	4155 3730	17040 5108	6218 6020	2740 3155	6810 7512	747 816	4158 3283
749	NKN-ELEC.MACH.Y. PARTS,ETC.,NES	1000 EUA X	DEC 210193 195126	88898 86029	30879 26985	26421 24148	13030 16684	12053 10238	18816 15620	1893 794	8163 8443
751	OFFICE MACHINES	1000 EUA X	DEC 83465 72720	24552 22273	2261 2312	15335 8120	25357 24401	1200 556	12105 11553	469 484	2131 1581
752	ACP MACHINES AND UNITS THEREOF	1000 EUA X	DFC 185340 140653	39957 34079	42225 26816	26426 12845	6628 3878	6020 5127	15866 9703	11251 9792	965 1100
759	OFFICE & ACP MACH.PARTS & ACC.	1000 EUA X	DEC 110507 100656	29663 29932	25855 22223	8928 5757	12483 14501	3540 4026	21565 19854	3704 3295	769 668
761	TELEVISION RECEIVERS	1000 EUA X	DEC 77999 70478	36407 33887	1516 2248	5331 4822	5743 5757	14503 14333	4616 4423	161 129	1122 839
762	RADIO BROADCAST RECEIVERS	1000 EUA X	DEC 42814 38872	13892 13893	2200 3245	1963 1780	10055 8000	5864 7646	1449 2343	1044 543	1453 1017
763	SOUND RECORDERS,PHONOGRAPHS	1000 EUA X	DEC 35831 29330	9149 7178	2485 1819	3275 1657	5815 4203	6663 5129	3487 2765	39 21	914 519
764	TELECOMM.EQPT,PARTS,ACC.,NES	1000 EUA X	DEC 152852 127932	52204 42087	14626 12255	18266 10720	20525 20432	21348 15875	16739 15257	2272 1556	6848 5742
771	ELECTRIC POWER MACHINERY, NES.	1000 EUA X	DEC 36038 30043	18116 15080	3653 3014	2775 1131	4775 3871	3088 3861	2830 2334	547 448	210 302
772	SWITCH-GEAR ETC & PARTS NES	1000 EUA X	DFC 139614 125484	64863 58734	22058 21146	13455 7966	12472 12754	12510 11352	10281 10366	1600 1562	1375 1502
773	ELECTRICAL DISTRIBUTING MACH.Y.	1000 EUA X	DEC 46776 39704	15508 15249	5622 5262	10538 5540	4548 3885	5502 5303	3714 3621	866 738	78 107
774	ELECTRO-MEDIC. & RADICLGG.APP.	1000 EUA X	DEC 37239 25700	9759 9993	3845 2540	2556 1627	5475 7405	5689 3687	3756 2456	129 103	1624 885
775	ELEC. & NON-ELEC.DOMESTIC EQTIP	1000 EUA X	DEC 188738 144082	51242 51020	25447 20306	75415 43007	10051 5838	3561 3227	11648 10170	3146 2842	3288 3672
776	TRANSISTORS,VALVES,TUBES,ETC.	1000 EUA X	DEC 141228 109188	38743 28120	25161 23138	25030 13196	20041 24449	4208 6263	11260 12757	1138 1064	127 161
778	OTHER ELECTRICAL MACHINERY NES	1000 EUA X	DEC 193416 172138	66320 59510	21757 30032	21014 13675	21717 21500	21777 20553	18484 18788	623 560	1716 1480
781	PASSENGER MOTOR VEH.EXCL.BUSES	1000 EUA X	DEC 1146755 985327	446941 364339	244926 243000	105252 83085	6495 10497	25315 23824	27135 34385	396 1241	381 532
782	LORRIES,SPEC.MOTOR VEHICL.,NES	1000 EUA X	DEC 168062 158837	61935 58159	17150 26058	26788 15555	12065 12270	25082 22413	17668 19330	22 156	348 356
783	ROAD MOTOR VEHICLES, NES	1000 EUA X	DEC 51177 41038	24420 14949	2056 2043	5328 6755	13204 12570	3713 3264	1069 1182	133 143	247 143
784	MOTOR VEHICLE PARTS & ACC.,NES	1000 EUA X	DEC 421658 410254	154847 139424	98438 101165	55241 41246	15480 17018	31106 31585	59820 76316	601 632	2125 1989
785	MOTOR AND OTHER CYCLES ETC	1000 EUA X	DEC 34190 33472	7518 8544	4646 5790	17001 11115	1555 3045	613 1145	2335 3550	52 85	66 191
786	VEHICL.NES,NOT MOTOR.,TRAILERS	1000 EUA X	DEC 54358 55697	20860 22087	7515 7805	2816 2620	4685 5042	7514 7176	7313 8859	888 564	1363 1140
791	RAILWAY VEHICLES & ASS.EQUIPMENT	1000 EUA X	DEC 16348 10936	9616 6028	3925 2815	213 462	615 502	1203 447	692 562	16 12	89 89
792	AIRCRAFT AND ASSOC. EQUIPMENT	1000 EUA X	DEC 184707 124678	94692 58255	25754 15073	7965 3615	6455 5376	1618 2552	46414 34167	188 227	1557 1411
793	SHIPS AND BOATS	1000 EUA X	DEC 72732 66683	35446 28128	2552 8746	2713 4428	5038 7842	878 1378	20866 12347	1545 394	3634 3421
812	SANITARY,HEATING,LIGHTING APP.	1000 EUA X	DEC 74774 62909	17972 17710	7331 7502	24818 14076	6856 4595	11238 10105	3535 3560	1114 545	1870 1855
821	FURNITURE AND PARTS THEREOF	1000 EUA X	DEC 265169 209926	70106 71551	17460 16181	100585 52645	15187 14700	35358 34103	12824 12263	1041 1063	8568 7395
831	TRAVEL GOODS,HANDBAGS AND SIM.	1000 EUA X	DEC 30025 23753	3086 3481	2447 2378	21415 14424	1008 1412	85 501	876 506	103 102	111 149
842	MEN'S OUTERWEAR NOT KNITTED	1000 EUA X	DEC 88327 98883	9165 16423	7245 16800	21717 22918	5581 5201	20504 23834	7536 7682	1755 1708	450 317
		TCNS	DEC 5487 5561	271 613	472 796	1840 1123	551 616	1714 1825	358 405	123 153	19 20
843	WOMEN'S OUTERWEAR NOT KNITTED	1000 EUA X	DEC 94352 110803	15299 29076	12035 20048	22551 23780	8756 10298	10673 12125	11202 11936	2990 2893	494 648
		TCNS	DEC 3759 3981	454 791	259 484	1367 905	425 516	515 546	457 524	180 191	19 23

export
EXTRA (EUR-9)

CTCI Rév. 2	Products - Produits	1978	EUR-9	Deutschland	France	Italia	Nederland	Belg.-Lux.	United Kingdom	Ireland	Danmark
725	MACHINES P. FABRICATIO N 1000 LCE DEC X		52167 41309	30182 24055	4564 4632	10674 4800	661 628	21 731	4725 5461	540 447	520 356
726	MACH. P. IMPRIM., BROCH., RELIURE 1000 LCE DEC X		76421 62017	44626 40566	6201 2627	6663 4747	1266 1251	551 605	14124 11346	27 26	943 649
727	MACH. IND. ALIMENT. SF APP. MENAGE 1000 UCE DEC X		66343 53887	25641 22442	6672 7807	10460 6652	6243 4145	2646 1375	6456 6660	28 22	4137 2542
728	ALT. MACH. APP. SPEC. P. INDUSTRIES 1000 UCE DEC X		462148 387108	218777 201483	47136 45167	111152 57627	15370 11034	6333 5060	52205 45013	202 223	10932 9418
736	MACH. - Outils P. Travail METALX 1000 LCE DEC X		334055 214038	187805 122307	36741 22564	66227 32622	4534 2106	5664 4420	25974 21774	203 171	2907 2054
737	ALT. MACHINES P. TRAVAIL METALX 1000 LCE DEC X		84415 63311	45903 26977	7730 6875	15152 6516	615 545	1447 1265	6455 5517	13 56	1056 729
741	MACH. APP. P. CHAUFFAGE, REFRIGER. 1000 LCE DEC X		248252 207443	79757 74436	47618 44411	65445 33763	6711 2782	6757 6876	24880 27838	1202 1004	13798 10554
742	PCMPES POUR LIQUIDES 1000 LCE DEC X		105353 95343	45051 37985	16174 13354	73355 73034	3776 2216	2315 2462	16410 18939	362 235	1508 2140
743	ALT. POMPES, VENTIL., CENTRIF. ETC 1000 LCE DEC X		154581 151589	53826 55707	25417 32170	34060 15665	7224 6660	2518 4756	21554 26633	233 380	5349 5296
744	EQUIPEM. MECAN. DE MAINTENANTION 1000 UCE DEC X		214265 172182	79753 67047	46531 36661	27411 16734	6211 7521	6104 4527	30436 21064	314 705	5505 5583
745	ALT. MACH. APP. ET Outils N. ELEC. 1000 LCE DEC X		144702 115138	71245 44550	15456 6467	32751 16155	5636 4246	3205 1956	13113 15466	137 216	4311 4009
745	PART. ET ACCESS. DE MACH. N. ADA 1000 UCE DEC X		288980 237815	112983 91959	36513 31510	67657 37362	17525 42161	6147 5370	40237 42164	367 266	7155 7282
751	MACHINES, APPAREILS DE BLEVAL 1000 UCE DEC X		81142 65917	33886 26883	2898 3235	17566 10592	12446 11121	253 332	11511 11121	161 48	2379 2215
752	MACH. AUTOM. P. TRAITEN. INFORMAT. 1000 UCE DEC X		126825 75913	23667 23429	46251 16766	13226 8378	1045 612	3120 2200	22728 18115	1565 2253	2483 1082
759	PART. ET ACCESS. P. MACH. 751+752 1000 UCE DEC X		57531 51988	14188 14346	14208 5955	8176 4650	3525 3667	1066 1265	14340 15610	1163 746	859 804
761	RECEPTEURS DE TELEVISION 1000 UCE DEC X		45035 38330	21134 19202	1958 2165	1656 565	5745 7417	5666 4662	3285 3162	2 1	1206 768
762	RECEPTEURS DE RADIODIFFUSION 1000 UCE DEC X		15620 12669	7521 6575	1057 1265	562 454	3124 2255	1165 645	889 830	11	872 587
763	PHONOGRAPHES, MACH. A DICTER ETC 1000 UCE DEC X		30965 24737	9681 6764	1470 1468	565 456	565 2654	532 628	11381 11954	14 14	1027 738
764	APP. DE TELECOMMUNICATION, ADA 1000 LCE DEC X		311160 248538	65887 75001	66707 36050	46122 24865	44432 26570	10556 12502	41175 52293	998 592	8843 6231
771	MACH. P. PRODUCT. TRANSF. D' ELECTR. 1000 LCE DEC X		57155 53264	20461 21951	11446 10753	11540 6725	1465 1726	4578 3575	6149 6243	365 286	751 1000
772	APPAR. P. COUPURE, CONNEXION ETC. 1000 LCE DEC X		226913 202335	96943 90580	47636 46083	36622 18854	6552 6625	4453 4455	25966 31745	450 574	3788 3419
773	EQUIPEM. P. DISTRIB. D' ELECTRIC. 1000 UCE DEC X		71017 77948	20434 24655	16952 16620	15531 10402	2161 2102	1605 1741	12517 18351	997 754	795 720
774	APP. ELEC. MEDICALE ET RADIOLOG. 1000 LCE DEC X		54132 43506	21171 20493	7336 5245	3465 1905	14035 7804	1252 1206	4849 5524	45 22	1931 1305
775	MACH. APP. DOMEST. ELEC. CL NCA 1000 UCE DEC X		113109 101645	33170 34016	13545 13655	40124 26566	5654 6557	1112 1010	10361 11576	244 340	4848 5500
776	LAMPES ET TUBES ELECTRON. ETC. 1000 UCE DEC X		70657 61736	28823 27323	16000 12157	3649 2649	7747 7455	1304 1195	6585 8324	2131 1471	145 119
778	AUTRES MACH. ET APP. ELECTR. ADA 1000 UCE DEC X		229957 230485	120114 136580	26400 26662	25770 15323	13502 14667	3122 2225	30544 31226	236 154	3463 3182
781	ALTIMOBILES P. PERSONNES SF BUS 1000 LCE DEC X		779209 686883	487940 398332	116791 119435	63412 57526	6245 4540	26475 21475	55039 63865	8	1199 1284
782	AUTOM. P. MARCH. ET LS. SPECIALX 1000 UCE DEC X		330801 224943	174591 105144	47255 36556	60720 24046	6607 4273	6613 6561	33442 45350	10	1319 961
783	VEHICULES AUTOMOB. ROLTIERS ADA 1000 LCE DEC X		77416 45535	46343 29593	4122 4488	20746 10342	1314 1040	1456 1366	3348 2543	2 2	45 124
784	PARTIES VEHIC. AUTOMOB. ROLTIERS 1000 LCE DEC X		450176 405822	198497 173975	64344 76801	44522 44522	3365 3201	7742 4117	62720 56104	230 92	1569 1806
785	MOTOCYC. VELOCIP. AV. OU SANS PCT 1000 LCE DEC X		40300 37755	8141 7655	5955 6112	16460 12554	115 486	1544 1106	7704 7224	1	337 575
786	VEHICUL. NON MOTORIS. REMORQUES 1000 UCE DEC X		60121 52582	24503 20897	14504 12833	12375 7701	596 1103	1554 576	3582 6880	156 169	1653 1974
791	VEHIC. MAT. FIXE P. VOIES FERREES 1000 UCE DEC X		47466 42505	13060 14324	16299 14521	1954 1954	35 124	1576 1755	13752 9161	275 105	16 25
792	APPAREILS DE NAVIGAT. AERIEANE 1000 UCE DEC X		192131 183867	30325 14756	37047 37047	36100 25157	4242 14601	667 626	65182 52753	248 239	701 505
793	BATEAUX 1000 UCE DEC X		135132 175789	24365 50855	6463 35366	43945 16406	10577 23687	3020 2204	11447 35517	94 322	32821 15430
812	APP. SANIT. HYG. CHAUFF. ECLAIRAGE 1000 LCE DEC X		57626 46595	13351 13729	5666 8804	15473 11060	2612 2411	503 560	6253 6182	56 62	1292 1342
821	MEUBLES ET LEURS PART. ET PIECE 1000 UCE DEC X		153151 119950	37098 36572	12656 11523	67263 37324	2367 2644	2271 2237	17685 17253	23 59	13736 11598
831	ART. VOYAGE, SACS A MAIN ET STM. 1000 LCE DEC X		36645 23955	5065 4563	5518 4880	24111 12558	276 256	216 106	945 853	3 14	515 644
842	VETEM. DESSUS HOMMES, SF BCNET. TCNNES DEC X		40441 41470	5542 6652	7512 11667	16070 11475	561 796	2250 2300	7106 7176	327 162	673 1241
843	VETEM. DESSUS FEMMES, SF BCNET. TCNNES DEC X		2262 2033	429 360	327 401	647 526	55 63	140 167	380 423	16 9	27 64
			52965 60296	10681 16640	5690 12861	17741 12401	655 1430	340 524	11535 12421	261 285	1822 3754
			1826 1834	330 443	187 247	623 356	56 66	16 16	516 527	14 12	73 132

export
INTRA (EUR-9)

SITC Rev. 2	Products - Produits	1978	EUR-9	Deutschland	France	Italia	Nederland	Belg.-Lux.	United Kingdom	Ireland	Danmark
844	UNDER GARMENTS, NCT KNITTED 1000 ELA	DEC X	13211 14377	2224 3445	1006 1584	4562 3351	1156 1530	1668 1876	1681 1687	526 681	32 26
	TCNS	DEC X	712 691	124 169	43 55	234 138	73 121	57 75	57 51	42 41	2 2
845	OUTERWEAR, KNITTED, NOT ELASTIC 1000 EUA	DEC X	147697 128559	13247 18870	8760 13544	105517 72715	3834 5461	4012 4866	10141 10819	1084 1392	1102 959
	TCNS	DEC X	8112 6363	373 521	277 406	4476 4344	185 246	154 201	483 511	70 88	55 46
846	UNDER GARMENTS, KNITTED 1000 ELA	DEC X	42367 37430	5408 7455	6157 8026	18544 10012	2590 3238	2576 2479	4466 3721	2125 2280	203 219
	TCNS	DEC X	3386 2629	265 369	262 217	1925 1072	226 258	141 140	328 234	212 226	13 12
847	TEXTILE CLOTHING ACCESSCR., NES 1000 EUA	DEC X	30398 23624	2687 3321	1790 2830	20552 12876	1816 1154	1203 1290	1975 1875	139 195	196 84
	TCNS	DEC X	1910 1292	119 145	65 57	1340 718	125 56	86 83	133 128	11 16	24 9
848	HEADGEAR, NON TEXT. CLOTH. ACCESS 1000 ELA	DEC X	34764 34139	3475 4402	4412 5919	17695 13525	2666 3520	1485 1574	3686 3648	471 500	671 651
	TCNS	DEC X	2186 2056	173 230	302 271	555 667	204 257	167 205	353 352	21 39	7 11
851	FOOTWEAR 1000 ELA	DEC X	168041 143113	4464 9034	12557 15324	125180 104344	3668 4576	2235 2220	4470 5618	905 1090	378 506
871	OPTICAL INSTRUMENTS AND APPAR. 1000 ELA	DEC X	18231 10735	12794 8254	2540 569	341 165	1424 650	325 375	755 651	16	12 26
872	MEDICAL INSTRUMENTS AND APPL. 1000 ELA	DEC X	32642 30500	10020 8248	32121 3247	3156 1943	3705 3323	3562 4146	4351 4041	4711 4577	976 976
873	METERS AND COUNTERS, NES 1000 ELA	DEC X	7959 6659	4958 3861	1035 548	456 364	355 456	375 387	680 555	2 7	10 22
874	MEASURING, CHECKING, CCNTR. INSTR. 1000 ELA	DEC X	141764 126920	55290 46621	17513 18395	12758 8464	16055 11000	6026 5855	24196 23426	2586 2275	5896 4820
881	PHOTOGRAPH. APPAR. AND ECLIPPEAT 1000 ELA	DEC X	40608 3598	16770 16407	1755 1428	4266 2525	7712 5910	1631 1671	6807 5785	480 350	1185 1058
882	PHOTOGR. & CINEMATGR. SLIPPLIES 1000 EUA	DEC X	66675 74331	15446 18624	15254 14015	3076 4225	10485 5653	11852 16685	10276 10423	163 387	79 165
882	DEVELOPED CINEMATOGRAPHIC FILM 1000 ELA	DEC X	3715 3000	553 389	508 478	925 461	177 126	32 75	1100 1007	49 38	371 486
884	OPTICAL GOODS, NES 1000 ELA	DEC X	21377 17470	8630 7718	5852 4872	4544 2430	641 717	377 421	729 858	493 399	70 57
885	WATCHES AND CLOCKS 1000 EUA	DEC X	31239 27508	12867 12660	7257 7256	5676 2540	1061 1062	1048 121	2619 2119	468 411	183 140
882	PRINTED MATTER 1000 ELA	DEC X	120266 107648	22310 27884	16525 14578	22714 15101	14253 15140	10066 15873	11812 11252	1762 1733	1404 1688
883	ARTICLES OF PLASTIC, NES 1000 ELA	DEC X	143392 137048	42939 46240	18014 18542	25626 18562	15564 10050	16417 10053	11525 11171	3076 2554	4611 4630
884	TOYS, GAMES AND SPORTING GOODS 1000 EUA	DEC X	61760 66994	13941 18215	5524 5144	15125 15611	2551 4311	4524 4314	11461 12838	2029 1978	461 584
885	OFFICE & STATIONERY SUPPS., NES 1000 ELA	DEC X	20367 17493	7901 7109	3706 3675	4305 2416	678 507	477 501	2365 2375	586 326	145 181
886	WORKS OF ART AND ANTIQUES 1000 EUA	DEC X	18539 19926	1242 2253	2554 1962	544 441	1145 2114	669 629	10770 11866	249 274	922 387
887	JEWELLERY, GOLDSMITHS' WARES 1000 ELA	DEC X	47440 37001	10652 10113	3574 3577	25226 16271	564 650	1382 1856	5214 3540	419 580	306 375
888	MUSICAL INSTRUMENTS AND PARTS 1000 ELA	DEC X	61890 47279	13758 13216	8218 7022	18055 8504	8798 6718	3097 3432	9045 7690	516 518	423 180
889	OTHER MANUFACTURED GOODS, NES 1000 EUA	DEC X	42726 42445	12117 11812	7328 7265	5052 5351	8217 8312	3256 3055	3684 3408	1402 1040	2070 2155
911	POSTAL PACKAGES, NES. 1000 EUA	DEC X	26392 19258		471 676		1576 1576	29 21	23317 16229	599 356	
921	SPEC. TRANSACT. AND COMMODIT. NES 1000 ELA	DEC X	10262 12819				511 615		2378 4754	6705 7168	268 238
941	ZOO ANIM., DOGS, CATS & THE LIKE 1000 EUA	DEC X	1046 958	51 56	52 40	12 17	352 313	155 115	214 248	121 113	43 53
951	FIREARMS OF WAR & AMMUNITION 1000 EUA	DEC X	11719 11167	1233 940	421 399	2112 1022	3445 3522	75 108	4113 4955		320 168
961	COIN, EXCL. GOLD, NOT LEG. TENDER 1000 ELA	DEC X	266 326	21 14			1 30	147 155	97 117	10	
971	GOLD, NON-MONETARY 1000 EUA	DEC X	10485 14708	3089 4266	1108 1635	103 151	3544 4160	1533 3507	581 829	40 60	87 95

X = 0

export
EXTRA (EUR-9)

CTCI Rév. 2	Products - Produits	1978	EUR-9	Deutschland	France	Italia	Nederland	Belg.-Lux.	United Kingdom	Ireland	Danmark
844	SOUS-VÊTEMENTS, SF BONNETERIE	1000 UCE CEC X	7320 8013	1157 1592	1670 1823	3114 2018	160 253	55 146	556 1938	14 50	114 153
		TCNNS DEC X	297 338	41 58	60 41	130 88	10 14	4 6	49 103	2	4 5
845	VÊTEMENTS DESSUS BONNET, NON ELAST.	1000 LCE CEC X	46122 51201	7372 11512	3147 5210	2312 16455	512 687	268 363	7632 6979	187 245	3232 4444
		TCNNS DEC X	2164 1989	207 305	82 127	1227 628	35 38	5 12	332 379	4 11	158 189
846	SOUS-VÊTEMENTS DE BONNETERIE	1000 LCE CEC X	24072 22690	10833 8993	4746 4778	2540 1858	507 1348	55 103	3070 3629	7 6	1490 1935
		TCNNS DEC X	2082 1531	1047 627	257 282	385 204	65 106	16 4	181 212	1	84 95
847	ACCESSOIR. VÊTEMENT EN TEXT. NDA	1000 LCE DEC X	18597 15524	2861 2964	2556 3110	10315 5828	414 312	205 119	2027 2532	7 11	164 250
		TCNNS DEC X	728 635	168 151	42 58	311 213	52 35	18 8	89 158		7 10
848	VÊTEMENT EN MAT. N. TEXT., COIFFURES	1000 LCE CEC X	24419 21920	5668 5781	3672 3828	5157 5633	381 447	266 251	3438 4361	46 86	1796 1493
		TCNNS DEC X	1294 1142	195 196	230 155	455 237	28 37	14 24	373 411	3 7	26 28
851	CHAUSSURES	1000 LCE DEC X	155159 98611	7475 8780	12661 11532	122107 88525	301 1224	56 112	4451 6695	712 1193	1250 1751
871	APPAREILS ET INSTR. D'OPTIQUE	1000 LCE CEC X	14281 14072	9667 8018	1458 1565	266 480	1255 1214	236 284	1362 2530	2 13	35 53
872	INSTRUM. ET APP. MÉDICO-CHIRURG.	1000 LCE CEC X	47835 42193	23949 19859	5855 5536	4164 2216	2375 2167	1440 1211	7536 8102	1369 1717	1087 1385
873	COMPTEURS ET INSTRUM. DE MESURE	1000 LCE CEC X	5419 8917	4985 4560	1493 1420	488 264	85 187	25 57	2305 2334	9 3	47 62
874	INSTR. DE MESURE, VERIFIC., ETC.	1000 UCE DEC X	213932 178637	87882 68519	42554 32578	11000 10400	5410 10222	1587 2284	42540 44633	2463 1663	9605 7839
881	APP. ET ÉQUIPEM. PHOTOGRAPHIQUES	1000 LCE CEC X	38863 32345	20999 18616	3172 2218	4366 2168	1326 1407	406 413	7511 6714	124 100	957 722
882	PRODUITS PHOTO- ET CINÉMATOGR.	1000 LCE CEC X	52237 58177	15021 17357	5227 5456	2461 2474	3284 4264	13025 14532	12857 13753	33 19	185 242
883	FILMS CINÉMA, IMPRES. ET DÉVEL.	1000 UCE DEC X	5609 4870	742 492	552 710	1575 600	22 13	71 87	2130 2781	3	116 125
884	ELEMENTS D'OPTIQUE; LUNETTES	1000 LCE CEC X	38348 25974	17062 14110	5936 8388	5259 5251	713 558	57 65	974 1343	213 140	94 78
885	HORLOGERIE	1000 LCE CEC X	46550 40145	17455 17001	14464 11553	7110 3509	522 422	554 450	6639 6173	34 70	180 168
892	IMPRIMÉS	1000 UCE DEC X	148598 118127	38578 38989	46813 24403	15130 8215	4458 4888	4621 2485	33166 35108	53 1125	2369 2675
893	OUVRAGES, NDA, EN MAT. PLASTIQUES	1000 LCE DEC X	84242 75735	27817 28976	12577 11240	18172 10875	4460 4208	1566 1687	10554 11042	331 158	7923 7845
894	VOIT. ENFANT, ART. SPORT, JOUETS	1000 LCE CEC X	53595 53686	13868 15175	6717 10672	16471 10414	757 762	1841 1483	10706 13585	200 358	1035 1208
895	PAPETERIE, FOURNIT. DE BUREAU	1000 LCE CEC X	25065 21563	9661 5485	5185 4681	3744 1888	385 388	162 132	4568 4555	218 233	1138 563
896	OBJETS D'ART ET ANTIQUITÉS	1000 LCE DEC X	29414 34687	2812 4264	5160 5050	728 483	660 698	121 244	19682 23676	8 35	243 238
897	BIJOUTERIE, JOAILLERIE, ORFÈVRE	1000 LCE CEC X	138175 104686	13044 15522	11284 10353	108872 71158	274 448	561 515	4746 4817	98 65	896 927
898	INSTRUM. DE MUSIQUE ET ACCESS.	1000 LCE CEC X	39396 34115	16248 14924	4654 4243	6872 4074	2551 2504	698 615	7508 7347	57 46	368 360
899	ALT. ARTICLES MANUFACTURÉS, NDA	1000 UCE DEC X	48044 42314	14281 12885	10032 5530	7569 5163	2748 2518	1251 1014	7702 8107	631 432	3330 2666
911	COLLES POSTALES NON CLASS. AILL.	1000 LCE CEC X	43061 48505		1414 2114		1705 1994	23 21	25175 43684	736 652	
931	TRANSACT. SPEC. ET ARTICLES NDA	1000 LCE DEC X	33483 36170				4545 3533	401 675	18757 22135	8580 8990	796 817
941	ANIMAUX ZOO, CHIENS, CHATS, SIM.	1000 UCE DEC X	521 663	170 197	116 32	8 14	144 107	54 78	237 125	19 36	173 73
951	ARMURERIE ET MUNITIONS GUERRE	1000 LCE CEC X	43545 30072	2406 2216	505 551	2400 2213	545 1407	258 253	35116 22839		1451 554
961	MONNAIE NON EN CIRCUL. SF D'OCR	1000 UCE DEC X	536 1645	16 293	1		13 38	450 1000	57 214	1	
971	OR, NON MONÉTAIRE	1000 LCE DEC X	54815 37090	25497 16917	7115 6568	230 128	2384 6344	1540 2052	17980 5010	5	69 66

TRENDS IN TRADE
of the main non-EC countries

TAB. 9

value in Mio \$

Period Période	Greece Grèce		Turkey Turquie		Norway Norvège		Sweden Suède		Finland Finlande		
	World	EUR 9	Monde	EUR 9	World	EUR 9	Monde	EUR 9	World	EUR 9	
import											
1976	IV	1 889,9	727,0	1 359,0	572,4	3 280,8	1 486,9	5 698,5	2 944,1	2 225,0	707,8
1977	I	1 381,5	579,0	1 369,6	614,2	3 209,1	1 447,8	5 220,6	2 730,1	1 770,3	669,7
	II	1 760,3	755,7	1 539,7	665,0	3 157,4	1 385,4	4 984,0	2 468,3	1 896,0	665,5
	III	1 752,6	696,7	1 515,9	613,8	3 175,9	1 447,0	4 531,3	2 293,4	1 879,8	610,1
	IV	1 891,8	850,7	1 268,5	492,1	3 333,2	1 556,8	5 032,1	2 516,9	2 055,2	683,9
1978	I	1 593,6	731,3	934,2	391,4	2 906,6	1 353,6	4 669,5	2 415,8	1 802,8	676,1
	II	1 938,8	817,6	1 248,2	449,2	3 077,8	1 307,7	4 822,5	2 507,9	1 885,9	690,4
	III			887,5	404,4	2 368,9	1 100,0	4 702,2	2 358,0	1 895,0	651,2
	IV					3 118,6	1 386,2				
1977	A	548,8	217,9	622,1	224,0	898,5	394,8	1 671,3	799,6	593,1	204,4
	S	533,4	224,5	471,1	203,8	1 027,6	428,0	1 581,3	839,5	680,1	213,6
	O	591,7	279,5	362,0	171,8	1 176,2	617,8	1 731,5	862,4	623,2	212,4
	N	675,9	281,3	342,6	109,7	1 071,9	495,2	1 614,0	820,2	691,9	249,0
	D	624,2	289,9	563,9	210,6	1 086,1	443,8	1 686,6	834,3	740,1	222,5
1978	J	517,5	229,7	177,0	113,0	1 014,1	438,6	1 524,4	758,9	654,1	249,9
	F	454,0	213,0	486,2	154,2	940,5	479,4	1 463,3	754,8	535,0	191,4
	M	619,8	287,5	271,3	124,2	952,0	435,8	1 681,8	902,1	613,7	234,8
	A	684,3	289,0	429,2	144,8	1 121,1	447,8	1 583,7	835,0	577,7	229,4
	M	622,7	257,7	430,8	165,2	1 036,7	443,9	1 601,3	806,8	685,5	244,0
	J	631,8	270,9	388,2	139,2	920,0	416,0	1 637,5	866,1	622,7	217,0
	J	543,0	263,8	284,8	127,8	644,9	307,9	1 258,1	640,9	626,3	198,1
	A	491,3	252,0	235,5	113,5	839,9	388,5	1 734,9	858,7	601,1	227,8
	S	775,4	291,9	367,2	163,1	884,0	403,6	1 709,2	858,4	667,6	225,3
	O	889,6	352,2	406,1	160,1	1 115,6	498,7	2 175,8	1 096,9	772,2	287,8
	N			406,3	134,9	1 122,8	466,5	2 003,0	1 021,2	781,7	272,9
	D					880,2	421,0				
export											
1976	IV	873,5	403,3	458,4	272,3	2 198,4	1 214,1	5 073,8	2 376,8	1 960,0	705,0
1977	I	588,2	277,3	491,9	250,0	2 010,9	1 223,2	4 754,3	2 272,7	2 354,9	701,6
	II	637,6	308,2	391,7	173,5	2 176,4	1 199,9	4 896,4	2 220,7	1 685,3	659,0
	III	617,8	303,9	308,0	154,4	2 099,3	1 062,8	4 022,0	1 926,9	1 955,1	676,8
	IV	886,7	413,0	561,3	290,3	2 359,0	1 208,1	5 145,8	2 293,2	2 195,0	748,4
1978	I	694,3	351,9	480,2	233,7	2 121,7	1 254,5	4 895,7	2 421,3	1 899,3	752,9
	II	750,6	390,8	483,5	248,1	3 076,9	2 120,1	5 488,3	2 575,9	2 036,4	795,2
	III			471,8	224,9	2 022,6	1 196,6	4 779,5	2 216,0	2 013,9	772,4
	IV					2 593,1	1 379,6				
1977	A	205,0	107,8	106,8	48,7	693,4	361,1	1 338,0	635,6	554,3	203,8
	S	179,9	91,0	98,2	55,6	673,1	392,4	1 521,4	737,1	694,1	227,8
	O	247,1	137,0	135,2	83,5	724,7	371,1	1 661,4	768,1	720,5	226,0
	N	249,0	109,0	160,2	82,8	684,5	360,6	1 663,0	718,8	708,6	253,6
	D	390,6	167,0	265,9	124,0	949,8	476,4	1 821,4	806,3	765,9	268,8
1978	J	186,5	94,3	151,2	68,3	698,1	427,2	1 504,4	753,9	624,3	242,8
	F	252,5	136,0	169,9	91,6	669,4	389,3	1 613,6	786,5	617,2	228,9
	M	254,3	121,2	159,1	73,8	754,2	438,0	1 777,7	880,9	657,8	281,2
	A	226,9	108,2	182,7	93,0	702,9	414,8	1 880,0	860,0	690,2	267,0
	M	259,8	135,4	138,7	74,5	1 142,0	818,9	1 715,3	809,0	687,3	270,1
	J	263,9	147,2	162,1	80,6	1 232,0	886,4	1 893,0	906,9	658,9	258,1
	J	251,2	120,0	143,4	68,5	635,0	375,7	1 238,3	575,8	636,4	243,4
	A	242,2	119,8	167,0	67,8	785,7	397,8	1 583,6	802,2	582,7	238,8
	S	294,2	139,3	161,4	88,6	801,9	423,1	1 957,6	938,0	794,8	290,2
	O	303,4	159,4	212,7	104,4	833,3	460,6	2 181,9	1 001,3	872,5	315,0
	N			258,8	116,0	879,3	448,7	2 167,9	1 013,4	907,9	337,6
	D					880,5	470,3				

TAB. 9

ÉVOLUTION DU COMMERCE
des principaux pays tiers

valeurs en Mio \$

Period Période	Switzerland Suisse		Austria Autriche		Portugal		Spain Espagne		Yugoslavia Yougoslavie		
	Monde	EUR 9	World	EUR 9	Monde	EUR 9	World	EUR 9	Monde	EUR 9	
import											
1976	IV	4 170,3	2 754,0	3 360,0	2 144,7	1 173,4	453,8	4 723,0	1 584,3	2 097,5	844,5
1977	I	4 116,2	2 717,2	3 234,2	2 080,4	1 059,6	512,9	4 206,1	1 518,6	2 052,1	784,3
	II	4 313,4	2 842,2	3 361,4	2 117,2	1 249,5	511,9	5 043,8	1 724,0	2 577,6	949,1
	III	4 461,5	2 975,6	3 605,2	2 407,2	1 246,9	504,2	4 173,6	1 367,7	2 357,7	946,4
	IV	5 048,7	3 402,8	4 055,0	2 704,8	1 284,1	568,8	4 410,6	1 499,3	2 303,7	922,5
1978	I	5 455,8	3 708,2	3 652,9	2 351,9	1 316,2	563,6	4 439,2	1 498,9	2 312,9	857,9
	II	5 836,4	3 947,0	3 885,2	2 556,5	1 388,3	627,2	4 689,6	1 659,2	2 357,5	920,0
	III	5 916,7	3 972,1	3 895,1	2 559,1	1 224,1	554,2	4 401,9	1 445,0	2 421,5	
	IV	6 600,8	4 547,5	4 580,0	3 023,9			5 182,6	1 892,3		
1977	A	1 451,1	926,9	1 144,4	753,1	418,6	196,9	1 437,6	432,3	875,2	350,5
	S	1 557,5	1 070,5	1 225,2	807,5	417,8	170,9	1 454,2	450,8	763,9	297,9
	O	1 623,5	1 110,6	1 264,7	843,9	357,4	175,3	1 407,6	481,0	710,9	
	N	1 719,1	1 157,0	1 442,3	972,4	502,1	216,3	1 478,4	523,6	633,2	
1978	D	1 706,1	1 135,2	1 348,0	888,5	424,6	177,2	1 524,6	494,7	959,6	518,3
	J	1 690,2	1 128,8	1 180,0	737,7	461,4	196,5	1 516,9	481,3	826,5	300,9
	F	1 728,9	1 188,1	1 137,9	734,5	388,5	162,0	1 631,6	516,6	693,1	247,9
	M	2 036,7	1 391,3	1 335,0	879,7	466,3	205,1	1 290,7	501,0	793,3	309,1
	A	1 877,8	1 278,5	1 291,9	852,4	435,5	201,7	1 375,3	553,3	749,3	282,6
	M	1 846,3	1 226,0	1 206,5	790,4	488,9	203,8	1 598,0	531,5	816,0	334,4
	J	2 112,3	1 442,5	1 386,8	913,7	463,9	221,7	1 716,3	574,4	792,2	303,0
	J	1 832,0	1 214,9	1 251,5	812,1	386,0	178,3	1 644,7	527,5	665,3	376,7
	A	1 916,0	1 266,9	1 280,2	846,5	422,6	196,8	1 282,5	418,7	908,3	367,1
	S	2 168,7	1 491,0	1 363,4	900,5	415,5	179,1	1 474,7	498,8	847,9	
	O	2 332,6	1 626,6	1 594,2	1 054,2	408,0	182,6	1 806,4	600,4	910,0	
	N	2 247,8	1 562,2	1 612,5	1 087,7			1 753,3	652,7	834,6	
D	2 020,4	1 358,7	1 373,3	882,0			1 622,9	639,2			
export											
1976	IV	4 334,3	1 894,5	2 482,6	1 124,6	479,7	242,4	2 577,7	1 202,7	1 315,6	365,7
1977	I	3 794,3	1 782,8	2 211,9	1 103,8	485,0	254,7	2 568,2	1 243,8	1 181,2	366,2
	II	4 138,5	1 885,2	2 397,3	1 162,5	517,7	250,7	2 599,3	1 198,7	1 328,3	327,9
	III	4 195,8	1 903,6	2 460,0	1 233,6	444,1	224,3	2 192,8	904,6	1 191,8	289,8
	IV	5 358,1	2 474,7	2 702,8	1 341,1	560,2	298,7	2 862,4	1 394,8	1 356,5	331,9
1978	I	5 204,2	2 484,2	2 728,0	1 403,7	556,4	323,5	3 057,0	1 468,7	1 264,0	334,3
	II	5 664,2	2 677,7	2 980,3	1 560,3	588,6	334,6	3 185,3	1 506,0	1 268,2	316,5
	III	5 922,7	2 778,2	2 949,6	1 564,7	550,1	287,8	2 937,3	1 224,8	1 436,0	
	IV	6 783,6	3 193,0	3 544,1	1 876,5			3 938,3	1 871,7		
1977	A	1 195,7	515,9	732,0	350,7	115,2	66,0	712,4	270,6	383,5	82,3
	S	1 544,9	737,2	903,4	477,8	154,2	89,3	732,3	312,4	420,6	108,1
	O	1 626,8	779,6	853,0	438,9	175,4	92,4	876,7	411,4	392,4	
	N	1 788,4	845,8	900,8	459,3	206,9	101,9	863,1	400,0	401,8	
	D	1 942,9	849,3	949,0	442,9	177,9	104,4	1 122,6	583,4	562,3	163,6
1978	J	1 584,5	775,1	772,5	404,4	178,2	102,9	956,9	473,7	404,3	102,1
	F	1 754,1	816,2	897,4	458,3	173,5	96,6	1 098,0	523,3	390,2	107,8
	M	1 865,6	892,9	1 058,1	541,0	204,7	124,0	1 002,1	471,7	469,5	124,4
	A	1 815,4	867,5	964,0	492,7	180,4	108,1	1 084,2	514,8	407,2	101,8
	M	1 794,9	854,0	907,0	476,8	200,8	108,3	1 045,9	473,8	422,3	106,9
	J	2 053,9	956,2	1 109,4	590,8	207,4	118,2	1 055,2	517,4	438,7	107,8
	J	1 853,1	885,4	959,3	506,3	212,0	105,1	1 090,5	458,8	535,6	146,3
	A	1 821,3	825,9	900,3	455,9	152,6	80,1	936,2	383,8	414,1	111,5
	S	2 248,3	1 066,9	1 090,0	602,5	185,5	102,6	910,6	382,2	486,3	
	O	2 342,4	1 153,0	1 191,9	664,0	232,0	126,9	1 151,8	583,3	532,1	
	N	2 251,3	1 051,0	1 113,2	621,0			1 307,0	570,0	452,4	
D	2 189,9	989,0	1 239,0	591,5			1 479,5	718,4			

TAB. 9

ÉVOLUTION DU COMMERCE
des principaux pays tiers

valeurs en Mio \$

Period Période	Israel Israël		Japan Japon		T'ai-wan Taiwan		Hong Kong		Australia Australie		
	Monde	EUR 9	World	EUR 9	Monde	EUR 9	World	EUR 9	Monde	EUR 9	
import											
fob											
1976	IV	1 132,1	496,7	17 414,9	974,1	2 076,2	185,8	2 467,2	282,6	2 825,6	679,2
1977	I	1 122,0	417,6	17 300,7	947,1	1 820,7	161,1	2 398,8	304,5	3 037,0	763,8
	II	1 209,8	510,1	17 798,5	1 045,3	2 227,4	190,1	2 636,8	324,0	3 101,3	808,3
	III	1 216,3	475,6	17 582,7	1 077,4	2 144,9	176,6	2 521,4	340,3	3 142,7	787,0
	IV	1 376,6	458,0	18 139,7	1 130,6	2 329,0	211,2	2 903,3	372,5	2 959,5	731,9
1978	I	1 466,4	703,8	18 148,6	1 272,5	2 199,9	188,1	2 837,0	390,0	3 191,2	824,3
	II	1 397,9	546,7	19 170,3	1 441,8	2 731,8	250,2	3 259,0	452,0	3 303,7	837,9
	III	1 439,5	575,0	19 934,3	1 599,4	2 974,7				3 598,6	873,5
	IV			22 080,0	1 760,1					3 920,8	
1977	A	418,6	160,8	6 084,8	401,4	736,4	60,9	208,3	112,5	1 117,9	301,6
	S	409,3	155,8	5 726,9	326,4	652,1	55,3	801,9	101,1	969,6	224,9
	O	409,3	190,7	5 815,1	339,0	689,1	55,2	910,5	116,2	1 031,8	212,4
	N	440,0	182,3	5 903,6	361,6	800,2	71,0	927,5	122,9	1 068,3	277,6
1978	D	466,6	217,0	6 393,9	427,8	839,7	85,0	1 065,3	133,4	859,4	241,9
	J	454,9	214,4	5 996,7	400,9	778,9	67,1	931,0	127,0	1 118,9	274,7
	F	460,3	221,3	5 787,3	420,0	643,9	57,8	848,0	117,0	970,8	239,7
	M	526,7	268,2	6 364,6	451,6	777,1	63,2	1 058,0	146,0	1 101,5	309,9
	A	447,7	182,4	6 248,7	472,4	902,4	89,5	1 074,0	153,0	1 026,6	251,8
	M	476,3	187,0	7 161,2	455,0	911,8	86,8	1 088,0	143,0	1 151,4	312,0
	J	458,1	177,3	5 760,4	514,4	917,6	73,9	1 097,0	156,0	1 125,7	274,1
	J	485,5	180,8	6 301,4	531,1	1 017,9	83,9	1 086,0	161,0	1 209,3	272,8
	A	491,8	186,2	6 819,6	586,5	1 049,2	85,4	1 119,0	146,0	1 298,1	343,9
	S	462,2	208,0	6 813,3	481,8	907,2				1 091,2	256,8
	O	494,2	189,1	7 007,6	538,4	922,5				1 374,0	366,7
	N	518,0	214,5	7 307,9	598,4	1 129,7				1 377,7	336,9
D			7 764,5	623,3					1 169,1		
export											
1976	IV	699,9	286,8	19 037,7	2 171,7	2 261,5	297,1	2 368,3	584,4	3 214,8	506,1
1977	I	748,9	296,6	17 757,2	1 897,7	1 862,4	238,1	2 052,3	449,0	3 099,7	526,7
	II	725,3	269,9	19 653,9	2 169,3	2 307,9	252,9	2 323,9	472,0	3 317,1	524,2
	III	683,0	208,7	20 578,9	2 334,6	2 456,1	258,2	2 614,3	511,2	3 395,7	445,3
	IV	928,9	324,9	22 576,9	2 307,1	2 721,7	364,0	2 636,0	615,1	3 451,8	450,3
1978	I	974,5	362,8	21 891,0	2 265,1	2 372,1	275,7	2 247,0	455,0	3 315,5	501,7
	II	943,3	323,2	23 747,2	2 586,1	3 207,7	323,6	2 798,0	572,0	3 602,3	503,3
	III	852,2	269,0	25 331,5	3 002,7	3 555,4				3 566,3	477,2
	IV			26 662,9	3 259,4					3 952,1	
1977	A	218,8	63,9	6 528,0	655,6	827,2	86,3	893,8	170,7	1 192,1	165,3
	S	205,2	62,8	6 788,7	747,7	750,0	81,4	815,2	156,0	1 114,7	152,6
	O	273,4	98,1	7 030,0	725,1	809,6	87,3	808,3	155,6	1 075,6	127,5
	N	271,1	95,0	6 923,9	684,0	889,7	91,3	841,5	188,5	1 256,7	180,4
1978	D	384,9	133,6	8 592,9	936,9	1 022,4	185,4	986,2	271,0	1 119,5	142,4
	J	314,8	114,7	5 666,9	623,4	830,0	88,1	783,0	158,0	1 148,7	172,2
	F	305,3	108,9	7 428,5	763,5	692,6	75,4	630,0	127,0	1 082,8	183,2
	M	346,1	132,7	8 795,6	878,2	849,5	112,2	834,0	170,0	1 084,0	146,3
	A	333,9	112,6	7 849,1	853,6	994,5	101,6	875,0	182,0	1 147,8	162,4
	M	348,1	124,2	7 779,4	867,7	1 163,2	108,1	975,0	201,0	1 175,4	174,4
	J	256,6	86,9	8 118,7	864,8	1 050,0	113,9	948,0	189,0	1 279,1	166,5
	J	324,2	86,0	8 355,5	1 021,5	1 242,7	112,9	973,0	218,0	1 299,3	175,6
	A	220,0	80,8	8 070,3	926,2	1 215,6	118,5	1 110,0	243,0	1 192,3	144,7
	S	308,0	102,2	8 905,7	1 055,0	1 096,1				1 074,7	156,9
	O	283,2	104,9	8 525,4	1 039,1	1 120,3				1 327,1	174,5
	N	394,6	121,3	8 400,1	1 020,9	1 168,3				1 383,7	195,8
D			9 737,4	1 199,4					1 241,3		

EXCHANGE RATES:
Member States of the EC
and the United States ¹⁾

TAUX DE CONVERSION:
États membres de la CE
et États-Unis ¹⁾

Period Période	Deutschland	France	Italia	Nederland	Belg.-Lux.	United Kingdom Ireland	Danmark	United States
	1 000 DM = ... EUA	1 000 FF = ... UCE	1 000 Lit = ... EUA	1 000 Fl = ... UCE	1 000 FB/Flux = ... EUA	1 000 £ = ... UCE	1 000 Dkr = ... EUA	1 000 \$ = ... UCE
1958	238,095	2,38095	1,600	263,158	20,044	2 800,000	144,778	1 000,000
1959		2,02550			20,016			
1960		202,550			20,000			
1961	247,827			274,092				
1962	250,000			276,243				
1963								
1964								
1965								
1966								
1967								
1968						2 744,855	143,395	
1969	253,902	193,230				2 400,000	133,333	
1970	273,224	180,044						
1971	274,299	173,246	1,545	273,411	19,659	2 333,270	128,988	954,417
1972	279,579	176,767	1,528	277,785	20,259	2 227,464	128,385	891,440
1973	305,209	182,891	1,396	291,670	20,920	1 990,759	134,844	811,866
1974	324,305	174,403	1,289	312,281	21,552	1 961,542	137,755	838,434
1975	327,934	187,997	1,235	318,989	21,945	1 785,631	140,397	805,951
1976	355,183	187,096	1,075	338,392	23,167	1 608,809	147,890	894,414
1977	377,599	178,378	0,993	357,130	24,460	1 529,751	145,865	876,332
1978	391,252	174,217	0,925	363,112	24,963	1 506,142	142,462	784,720
1977								
I	372,941	179,464	1,012	356,968	24,303	1 530,770	151,656	893,152
II	375,381	179,001	1,000	358,972	24,511	1 523,854	147,425	886,376
III	378,893	178,817	0,991	356,822	24,545	1 518,605	144,399	874,753
IV	383,246	176,215	0,971	355,863	24,489	1 546,008	140,596	851,985
1978								
I	389,323	169,949	0,937	363,362	25,047	1 557,664	142,191	808,146
II	389,731	175,828	0,939	364,097	24,933	1 485,463	143,192	809,350
III	388,703	177,893	0,931	358,860	24,676	1 506,113	141,481	780,299
IV	397,407	173,484	0,896	366,310	25,195	1 477,668	143,038	745,306
1977								
A	377,869	178,716	0,992	357,221	24,592	1 522,355	145,177	874,638
S	378,033	178,475	0,995	356,631	24,532	1 531,579	142,214	878,426
O	380,266	178,356	0,984	355,679	24,455	1 533,601	141,688	866,236
N	382,216	176,563	0,976	354,173	24,335	1 558,011	139,962	856,964
D	387,322	173,902	0,951	357,837	24,672	1 547,173	140,179	833,646
1978								
J	385,446	173,016	0,937	359,510	24,856	1 578,402	141,345	816,120
F	390,306	167,395	0,942	363,901	25,084	1 571,603	142,736	809,979
M	392,519	169,407	0,934	366,963	25,214	1 523,816	142,585	798,250
A	391,782	174,346	0,931	366,726	25,134	1 479,476	142,410	798,633
M	388,799	176,211	0,941	363,389	24,914	1 488,401	143,599	819,095
J	388,688	176,862	0,943	362,377	24,778	1 487,991	143,498	809,972
J	386,939	179,028	0,939	358,422	24,553	1 505,727	141,783	794,742
A	388,642	178,363	0,928	358,677	24,688	1 505,859	141,071	777,690
S	390,550	176,416	0,927	359,499	24,782	1 506,750	141,630	769,550
O	397,396	173,862	0,902	365,376	25,196	1 469,283	142,956	732,097
N	396,898	173,336	0,896	366,574	25,249	1 479,533	143,457	756,035
D	397,953	173,243	0,888	367,049	25,138	1 484,927	142,670	749,002
1979								
J	398,408	173,574	0,880	369,017	25,263	1 476,187	143,619	736,198
F	398,413	173,055	0,880	368,838	25,274	1 482,276	143,673	739,809
M								
A								
M								
J								
1977								
J-A	375,468	179,183	1,002	357,677	24,440	1 523,489	149,499	885,559
J-S	375,763	179,099	1,001	357,555	24,451	1 524,437	147,740	884,713
J-O	376,207	179,026	0,999	357,369	24,451	1 525,358	147,111	882,815
J-N	376,743	178,806	0,997	357,066	24,441	1 528,166	146,402	880,483
J-D	377,599	178,378	0,993	357,130	24,460	1 529,751	145,865	876,332
1978								
J	385,446	173,016	0,937	359,510	24,856	1 578,402	141,345	816,120
J-F	387,746	170,228	0,939	361,588	24,964	1 575,158	142,004	813,187
J-M	389,323	169,949	0,937	363,362	25,047	1 557,664	142,191	808,146
J-A	389,914	171,001	0,936	364,167	25,067	1 538,821	142,242	805,919
J-M	389,706	171,958	0,937	364,016	25,037	1 528,669	142,520	808,473
J-J	389,525	172,815	0,938	363,726	24,991	1 521,290	142,686	808,734
J-J	389,147	173,621	0,938	362,954	24,929	1 519,016	142,553	806,764
J-A	389,081	174,242	0,937	362,388	24,897	1 517,269	142,398	802,600
J-S	389,241	174,466	0,936	362,047	24,885	1 516,142	142,267	799,028
J-O	390,076	174,404	0,932	362,390	24,917	1 511,069	142,339	791,377
J-N	390,685	174,304	0,929	362,779	24,947	1 508,009	142,444	787,997
J-D	391,252	174,217	0,925	363,112	24,963	1 506,142	142,462	784,720
1979								
J	398,408	173,574	0,880	369,017	25,263	1 476,187	143,619	736,198
J-F	398,411	173,326	0,880	368,932	25,268	1 479,082	143,645	737,915
J-M								
J-A								
J-M								
J-J								

¹⁾ The EUA is a 'basket' unit, based on a certain quantity of each Community currency, weighted on the basis of the 5 years (1969-1973) average of the gross national product (GNP) and of the intra-Community trade of each Member State. This weighting also takes account, for each currency, of the share of the country concerned in the short-term monetary support between the central banks of the Community (cf. SOEC General Statistics, Table No 753).

¹⁾ L'UCE est une unité de type « panier », basée sur une certaine quantité de chacune des monnaies communautaires, selon une pondération qui fait intervenir la moyenne sur 5 ans (1969-1973) du produit national brut et du commerce intra-communautaire de chaque État membre. Cette pondération tient également compte, pour chaque monnaie de la part du pays concerné dans le soutien monétaire à court terme entre banques centrales de la Communauté (cf. OSCE, Statistiques générales, tableau 753).

EXCHANGE RATES:

Other countries

TAUX DE CONVERSION:

Autres pays

Countries	National currency unit Unité nationale	Equivalent in dollars Équivalent en dollars						Pays
		1972	1973	1974	1975	1976	1977	
Iceland	1 000 Kroner	11,330	11,095	10,005	6,506	5,489	5,028	Islande
Norway	1 000 Kroner	151,784	173,436	180,515	191,318	183,268	187,846	Norvège
Sweden	1 000 Kroner	209,978	228,974	225,256	240,836	229,574	223,135	Suède
Finland	1 000 Markaa	241,179	261,698	264,985	271,835	258,772	248,176	Finlande
Switzerland	1 000 Fr. suisses	261,828	315,806	335,649	387,402	400,064	416,060	Suisse
Austria	1 000 Schillinge	43,262	51,073	53,496	57,415	55,741	60,507	Autriche
Portugal	1 000 Escudos	37,022	40,530	39,358	39,134	33,087	26,125	Portugal
Spain	1 000 Gold Pesetas	15,555	17,160	17,330	17,419	14,947	13,164	Espagne
Malta	1 000 Malt. Pounds	2 609,500	2 723,200	2 594,700	2 620,200	2 353,400	2 368,800	Malte
Yugoslavia	1 000 Dinara	58,824	61,770	62,842	57,518	54,966	54,651	Yougoslavie
Greece	1 000 Drachmi	33,333	33,755	33,333	30,972	27,339	27,141	Grèce
Turkey	1 000 Lires	70,671	→	71,803	69,242	62,294	55,549	Turquie
Soviet Union*	1 000 Rublei	1 206,273	1 358,228	1 321,500	1 386,200	1 326,398	1 357,126	Union soviétique*
German Dem. Rep.*	1 000 Valuta Mark	258,399	287,356	→	→	→	→	Rép. dém. allemande*
Poland*	1 000 Zloty	271,739	298,929	301,000	→	→	→	Pologne*
Czechoslovakia*	1 000 Kroner	150,830	171,143	171,218	179,044	173,319	176,926	Tchécoslovaquie*
Hungary*	1 000 Forint	92,507	105,273	109,315	116,683	24,054	24,419	Hongrie*
Romania*	1 000 Lei	180,832	199,102	201,207	→	→	→	Roumanie*
Bulgaria*	1 000 Lev	925,899	1 030,544	1 030,928	1 032,972	1 035,064	1 054,630	Bulgarie*
Morocco	1 000 Dirham	217,585	243,493	228,843	246,761	226,280	222,054	Maroc
Algeria	1 000 Dinars	223,025	252,583	239,189	253,203	240,165	241,150	Algérie
Tunisia	1 000 Dinars	2 095,557	2 380,052	2 290,951	2 485,707	2 332,090	2 331,002	Tunisie
Libya	1 000 Pounds	3 040,000	3 349,700	3 378,800	→	→	→	Libye
Egypt	1 000 Pounds	2 300 000	2 526,600	2 555,600	→	→	→	Égypte
Nigeria	1 000 Naira	1 520,000	1 522,700	1 588,100	1 624,800	1 595,900	1 551,400	Nigeria
Rep. of South Africa	1 000 Rands	1 301,800	1 444,100	1 472,200	1 366,300	1 150,000	→	Rép. d'Afrique du Sud
Canada	1 000 Canad. \$	1 009,285	999,800	1 022,599	983,091	1 014,199	940,291	Canada
Mexico	1 000 Pesos	80,000	→	→	80,013	64,826	44,301	Mexique
El Salvador	1 000 Colones	400,000	→	→	→	→	→	El Salvador
Nicaragua	1 000 Cordobas	142,857	→	142,590	142,322	→	→	Nicaragua
Costa Rica	1 000 Colones	150,716	150,444	126,103	116,686	→	→	Costa Rica
Cuba*	1 000 Pesos	1 086,960	1 222,372	1 189,565	1 247,600	1 326,400	→	Cuba*
Bahamas	1 000 Baham. \$	1 000,000	→	→	→	→	→	Bahamas
Trinidad and Tobago	1 000 TT \$	520,481	510,412	487,068	460,893	410,240	416,667	Trinidad et Tobago
Netherlands Antilles	1 000 N.A. FL.	555,556	→	→	→	→	→	Antilles néerlandaises
Colombia	1 000 Pesos	45,417	41,994	36,888	32,049	28,591	27,028	Colombie
Venezuela	1 000 Bolivares	227,273	232,331	233,383	233,372	233,106	232,964	Venezuela
Ecuador	1 000 Sucres	40,000	→	→	→	→	→	Équateur
Peru	1 000 Soles	25,840	→	→	24,510	17,388	11,931	Pérou
Brazil	1 000 Cruzeiros	168,520	163,239	147,275	123,01	93,677	70,701	Brésil
Chile	1 000 Pesos	46 619,048	13 888,889	1 686,341	192,567	75,341	46,449	Chili
Bolivia	1 000 Pesos	75,569	50,000	→	→	→	→	Bolivie
Uruguay	1 000 Pesos	1 776,199	1 142,857	822,368	434,972	294,551	210,526	Uruguay
Argentina	1 000 Pesos	122,399	106,952	112,740	36,510	6,681	6,765	Argentine
Lebanon	1 000 Pounds	327,794	383,083	429,590	432,994	344,388	325,733	Liban
Syria	1 000 Pounds	261,780	261,725	268,637	270,270	257,235	253,165	Syrie
Iraq	1 000 Dinars	3 003,900	3 306,400	3 386,200	→	→	→	Irak
Iran	1 000 Rials	13,201	14,518	14,787	14,784	14,241	14,161	Iran
Israel	1 000 Pounds	238,095	→	222,222	156,495	125,360	95,611	Israël
Saudi Arabia	1 000 Riyals	241,266	270,168	281,690	284,285	283,286	283,680	Arabie Saoudite
Kuwait	1 000 Dinars	3 040,000	3 389,800	3 410,400	3 448,300	3 420,300	3 489,800	Koweït
Bahrain	1 000 Dinars	2 280,000	2 504,600	2 533,300	2 528,400	2 527,800	2 527,500	Bahreïn
Pakistan	1 000 Rupees	111,844	99,771	100,695	→	→	→	Pakistan
India	1 000 Rupees	131,683	129,166	123,426	119,389	111,607	114,430	Inde
Bangladesh	1 000 Taka	131,666	129,166	123,259	83,202	65,159	65,041	Bangla Desh
Sri Lanka	1 000 Rupees	166,622	156,133	150,410	141,848	118,224	109,249	Sri Lanka
Thailand	1 000 Bahts	48,077	48,499	49,080	49,070	49,020	→	Thaïlande
Indonesia	1 000 Rupiahs	2,410	→	→	→	→	→	Indonésie
Malaysia	1 000 Malays. \$	354,660	409,283	415,438	416,389	393,453	406,289	Malaysia
Singapore	1 000 Singap. \$	355,973	409,232	410,357	421,710	404,727	409,937	Singapour
Philippines	1 000 Pesos	149,243	147,866	147,171	137,465	134,279	135,000	Philippines
South Korea	1 000 Won	2,538	2,509	2,464	2,066	→	→	Corée du Sud
Japan	1 000 Yen	3,247	3,674	3,430	3,369	3,372	3,724	Japon
Taiwan	1 000 NT \$	25,000	26,138	26,316	→	→	→	T'ai-wan
Hong Kong*	1 000 H.K. \$	177,777	194,568	198,376	201,820	205,163	214,720	Hong-Kong*
Australia	1 000 Austral. \$	1 192,300	1 422,700	1 440,800	1 310,200	1 225,200	1 109,000	Australie
New Zealand	1 000 New Z. \$	1 195,000	1 363,000	1 401,100	1 214,600	996,400	970,800	Nouvelle-Zélande

Source: International Financial Statistics.

*) Conversion rates as used by the Statistical Office of the United Nations. (Weighted averages if the rates are different for imports and exports.)

Taux de conversions utilisés par l'Office Statistique des Nations unies. (Moyennes pondérées s'il existe des taux différents pour les importations et les exportations.)

Geonomenklatur 1978

EUROPA

Fællesskabet

001	Frankrig
002	Belgien og Luxembourg
003	Holland
004	Forbundsrepublikken Tyskland
005	Italien
006	Det forenede Kongerige (UK)
007	Irland
008	Danmark

Øvrige Europa

024	Island
025	Færøerne
028	Norge
030	Sverige
032	Finland
036	Schweiz
038	Østrig
040	Portugal
042	Spanien
043	Andorra
044	Gibraltar
045	Vatikanstaten
046	Malta
048	Jugoslavien
050	Grækenland
052	Tyrkiet
056	Sovjetunionen
058	Den tyske demokratiske Republik
060	Polen
062	Tjekkoslaviet
064	Ungarn
066	Rumænien
068	Bulgarien
070	Albanien

AFRIKA

Nordafrika

202	De kanariske Øer
204	Marokko
205	Ceuta og Melilla
208	Algeriet
212	Tunesien
216	Libyen
220	Ægypten
224	Sudan

Vestafrika

228	Mauritanien
232	Mali
236	Øvre Volta
240	Niger
244	Tschad
247	Den kapverdiske Republik
248	Senegal
252	Gambia
257	Guinea-Bissau
260	Guinea
264	Sierra Leone
268	Liberia
272	Elfenbenskysten
276	Ghana
280	Togo
284	Benin
288	Nigeria

Central-, Øst- og Sydafrika

302	Cameroun
306	Det centralafrikanske Kejserrige
310	Ækvatorial Guinea

Geonomenklatur 1978

EUROPA

Gemeinschaft

001	Frankreich
002	Belgien und Luxemburg
003	Niederlande
004	Bundesrepublik Deutschland
005	Italien
006	Vereinigtes Königreich
007	Irland
008	Dänemark

Übrige Länder Europas

024	Island
025	Färöer
028	Norwegen
030	Schweden
032	Finnland
036	Schweiz
038	Österreich
040	Portugal
042	Spanien
043	Andorra
044	Gibraltar
045	Vatikanstadt
046	Malta
048	Jugoslawien
050	Griechenland
052	Türkei
056	Sowjetunion
058	Deutsche Demokratische Republik
060	Polen
062	Tschechoslowakei
064	Ungarn
066	Rumänien
068	Bulgarien
070	Albanien

AFRIKA

Nordafrika

202	Kanarische Inseln
204	Marokko
205	Ceuta und Melilla
208	Algerien
212	Tunesien
216	Libyen
220	Ägypten
224	Sudan

Westafrika

228	Mauretanien
232	Mali
236	Obervolta
240	Niger
244	Tschad
247	Republik Kap Verde
248	Senegal
252	Gambia
257	Guinea-Bissau
260	Guinea
264	Sierra Leone
268	Liberia
272	Elfenbeinküste
276	Ghana
280	Togo
284	Benin
288	Nigeria

Zentral-, Ost- und Südafrika

302	Kamerun
306	Zentralafrikanisches Kaiserreich
310	Äquatorialguinea

Geonomenclature 1978

EUROPE

Community

001	France
002	Belgium and Luxembourg
003	Netherlands
004	Federal Republic of Germany
005	Italy
006	United Kingdom
007	Ireland
008	Denmark

Other European Countries

024	Iceland
025	Faroe Islands
028	Norway
030	Sweden
032	Finland
036	Switzerland
038	Austria
040	Portugal
042	Spain
043	Andorra
044	Gibraltar
045	Vatican City State
046	Malta
048	Yugoslavia
050	Greece
052	Turkey
056	Soviet Union
058	German Democratic Republic
060	Poland
062	Czechoslovakia
064	Hungary
066	Romania
068	Bulgaria
070	Albania

AFRICA

North Africa

202	Canary Islands
204	Morocco
205	Ceuta and Melilla
208	Algeria
212	Tunisia
216	Libya
220	Egypt
224	Sudan

West Africa

228	Mauritania
232	Mali
236	Upper Volta
240	Niger
244	Chad
247	Republic of Cape Verde
248	Senegal
252	Gambia
257	Guinea Bissau
260	Guinea
264	Sierra Leone
268	Liberia
272	Ivory Coast
276	Ghana
280	Togo
284	Benin
288	Nigeria

Central, East and South Africa

302	Cameroon
306	Central African Empire
310	Equatorial Guinea

Zone

1010
1010
1010
1010
1010
1010
1010
10101021
1022
1021
1021
1021
1021
1021
1021
1022
1022
1022
1022
1022
1022
1022
1022
1022
1022
1022
1041
1041
1041
1041
1041
1041
1041
1041
1041
10411038
1038
1038
1038
1038
1038
1038
10311031
1031
1031
1031
1031
1031
1031
1031
1031
1031
1031
1031
1031
1031
1031
1031
1031
10311031
1031
1031

Géonomenclature 1978

Geonomenclatura 1978

Geonomenclatuur 1978

EUROPE

Communauté

001	France
002	Belgique et Luxembourg
003	Pays-Bas
004	République fédérale d'Allemagne
005	Italie
006	Royaume-Uni
007	Irlande
008	Danemark

Autres pays d'Europe

024	Islande
025	Iles Féroé
028	Norvège
030	Suède
032	Finlande
036	Suisse
038	Autriche
040	Portugal
042	Espagne
043	Andorre
044	Gibraltar
045	Cité du Vatican
046	Malte
048	Yougoslavie
050	Grèce
052	Turquie
056	Union soviétique
058	République démocratique allemande
060	Pologne
062	Tchécoslovaquie
064	Hongrie
066	Roumanie
068	Bulgarie
070	Albanie

AFRIQUE

Afrique du Nord

202	Iles Canaries
204	Maroc
205	Ceuta et Melilla
208	Algérie
212	Tunisie
216	Libye
220	Égypte
224	Soudan

Afrique occidentale

228	Mauritanie
232	Mali
236	Haute-Volta
240	Niger
244	Tchad
247	République du Cap-Vert
248	Sénégal
252	Gambie
257	Guinée-Bissau
260	Guinée
264	Sierra Leone
268	Libéria
272	Côte-d'Ivoire
276	Ghana
280	Togo
284	Bénin
288	Nigeria

Afrique centrale, orientale et australe

302	Cameroun
306	Empire Centrafricain
310	Guinée équatoriale

EUROPA

Comunità

001	Francia
002	Belgio e Lussemburgo
003	Paesi Bassi
004	Repubblica federale di Germania
005	Italia
006	Regno Unito
007	Irlanda
008	Danimarca

Altri paesi d'Europa

024	Islanda
025	Isole Feroë
028	Norvegia
030	Svezia
032	Finlandia
036	Svizzera
038	Austria
040	Portogallo
042	Spagna
043	Andorra
044	Gibilterra
045	Città del Vaticano
046	Malta
048	Iugoslavia
050	Grecia
052	Turchia
056	Unione Sovietica
058	Repubblica democratica tedesca
060	Polonia
062	Cecoslovacchia
064	Ungheria
066	Romania
068	Bulgaria
070	Albania

AFRICA

Africa settentrionale

202	Isole Canarie
204	Marocco
205	Ceuta e Melilla
208	Algeria
212	Tunisia
216	Libia
220	Egitto
224	Sudan

Africa occidentale

228	Mauritania
232	Mali
236	Alto Volta
240	Niger
244	Ciad
247	Repubblica del Capo Verde
248	Senegal
252	Gambia
257	Guinea-Bissau
260	Guinea
264	Sierra Leone
268	Liberia
272	Costa d'Avorio
276	Ghana
280	Togo
284	Benin
288	Nigeria

Africa centrale, orientale e meridionale

302	Camerun
306	Impero Centrafricano
310	Guinea equatoriale

EUROPA

Gemeenschap

001	Frankrijk
002	België en Luxemburg
003	Nederland
004	Bondsrepubliek Duitsland
005	Italië
006	Verenigd Koninkrijk
007	Ierland
008	Denemarken

Overige Europese Landen

024	IJsland
025	Faeröer
028	Noorwegen
030	Zweden
032	Finland
036	Zwitserland
038	Oostenrijk
040	Portugal
042	Spanje
043	Andorra
044	Gibraltar
045	Vaticaanstad
046	Malta
048	Joegoslavië
050	Griekenland
052	Turkije
056	Sowjetunie
058	Duitse Democratische Republiek
060	Polen
062	Tsjechoslowakije
064	Hongarije
066	Roemenië
068	Bulgarije
070	Albanië

AFRIKA

Noord-Afrika

202	Canarische eilanden
204	Marokko
205	Ceuta en Melilla
208	Algerië
212	Tunesië
216	Libië
220	Egypte
224	Soedan

West-Afrika

228	Mauretanië
232	Mali
236	Opper-Volta
240	Niger
244	Tsjaad
247	Kaapverdische Republiek
248	Senegal
252	Gambia
257	Guinee-Bissau
260	Guinea
264	Sierra Leone
268	Liberia
272	Ivoorkust
276	Ghana
280	Togo
284	Benin
288	Nigeria

Centraal-, Oost- en Zuid-Afrika

302	Kameroen
306	Centraal Afrikaans Keizerrijk
310	Equatoriaal Guinea

Zone

1010

1010

1010

1010

1010

1010

1010

1010

1021

1022

1021

1021

1021

1021

1021

1022

1022

1022

1022

1022

1022

1022

1041

1041

1041

1041

1041

1041

1038

1038

1038

1038

1038

1038

1038

1031

1031

1031

1031

1031

1031

1031

1031

1031

1031

1031

1031

1031

1031

1031

1031

1031

1031

1031

1031

1031

1031

1031

1031

1031

1031

1031

1031

1031

1031

1031

1031

Dansk

Deutsch

English

Zone

311	São Tomé og Príncipe	311	São Tomé und Príncipe	311	São Tomé and Príncipe	1031
314	Gabon	314	Gabun	314	Gabon	1031
318	Congo	318	Kongo	318	Congo	1031
322	Zaire	322	Zaire	322	Zaire	1031
324	Rwanda	324	Ruanda	324	Rwanda	1031
328	Burundi	328	Burundi	328	Burundi	1031
329	St. Helena og tilhørende områder	329	St. Helena und zugehörige Gebiete	329	St. Helena and dependencies	1033
330	Angola	330	Angola	330	Angola	1038
334	Etiopien	334	Äthiopien	334	Ethiopia	1031
338	Djibouti	338	Dschibuti	338	Jibuti	1031
342	Somalia	342	Somalia	342	Somalia	1031
346	Kenya	346	Kenia	346	Kenya	1031
350	Uganda	350	Uganda	350	Uganda	1031
352	Tanzania	352	Tansania	352	Tanzania	1031
355	Seychellerne og tilhørende områder	355	Seychellen und zugehörige Gebiete	355	Seychelles and dependencies	1031
357	Britiske områder i Det indiske Ocean	357	Britisches Gebiet im Indischen Ozean	357	British Indian Ocean Territory	1033
366	Mozambique	366	Mosambik	366	Mozambique	1038
370	Madagascar	370	Madagascar	370	Madagascar	1031
372	Réunion	372	Réunion	372	Réunion	1032
373	Mauritius	373	Mauritius	373	Mauritius	1031
375	Comorerne	375	Komoren	375	Comoros	1031
377	Mayotte	377	Mayotte	377	Mayotte	1032
378	Zambia	378	Sambia	378	Zambia	1031
382	Rhodesia	382	Rhodesien	382	Rhodesia	1038
386	Malawi	386	Malawi	386	Malawi	1031
390	Den sydafrikanske Republik og Namibia	390	Republik Südafrika und Namibia	390	Republic of South Africa and Namibia	1028
391	Botswana	391	Botswana	391	Botswana	1031
393	Swaziland	393	Swasiland	393	Swaziland	1031
395	Lesotho	395	Lesotho	395	Lesotho	1031

AMERIKA

AMERIKA

AMERICA

Nordamerika

Nordamerika

North America

400	USA	400	Vereinigte Staaten von Amerika	400	United States of America	1023
404	Canada	404	Kanada	404	Canada	1023
406	Grønland	406	Grönland	406	Greenland	1032
408	St. Pierre og Miquelon	408	St. Pierre und Miquelon	408	St. Pierre and Miquelon	1033

Mellem- og Sydamerika

Mittel- und Südamerika

Central and South America

412	Mexico	412	Mexiko	412	Mexico	1038
413	Bermudaøerne	413	Bermuda	413	Bermuda	1033
416	Guatemala	416	Guatemala	416	Guatemala	1038
421	Belize	421	Belize	421	Belize	1033
424	Honduras	424	Honduras	424	Honduras	1038
428	El Salvador	428	El Salvador	428	El Salvador	1038
432	Nicaragua	432	Nicaragua	432	Nicaragua	1038
436	Costa Rica	436	Costa Rica	436	Costa Rica	1038
440	Panama	440	Panama	440	Panama	1038
444	Panama-Kanalzone	444	Panamakanal-Zone	444	Panama Canal Zone	1038
448	Cuba	448	Kuba	448	Cuba	1048
452	Haiti	452	Haiti	452	Haiti	1038
453	Bahamaøerne	453	Bahamas	453	Bahamas	1031
454	Turks- og Caicosøerne	454	Turks- und Caicosøerne	454	Turks and Caicos Islands	1033
456	Den dominikanske Republik	456	Dominikanske Republik	456	Dominican Republic	1038
457	De amerikanske Jomfruøer	457	Amerikanske Jungfernsøer	457	Virgin Islands of the United States	1038
458	Guadeloupe	458	Guadeloupe	458	Guadeloupe	1032
462	Martinique	462	Martinique	462	Martinique	1032
463	Caymanøerne	463	Kaimanøerne	463	Cayman Islands	1033
464	Jamaica	464	Jamaica	464	Jamaica	1031
469	Barbados	469	Barbados	469	Barbados	1031
471	Vestindien	471	Westindien	471	West Indies	1033
472	Trinidad og Tobago	472	Trinidad und Tobago	472	Trinidad and Tobago	1031
473	Grenada	473	Grenada	473	Grenada	1031
476	De hollandske Antiller	476	Nederlandsk Antiller	476	Netherlands Antilles	1033
480	Colombia	480	Kolumbien	480	Colombia	1038
484	Venezuela	484	Venezuela	484	Venezuela	1038
488	Guyana	488	Guayana	488	Guyana	1031
492	Surinam	492	Surinam	492	Surinam	1031
496	Fransk Guyana	496	Franzøsk-Guyana	496	French Guiana	1032
500	Ecuador	500	Ecuador	500	Ecuador	1038
504	Peru	504	Peru	504	Peru	1038
508	Brasilien	508	Brasilien	508	Brazil	1038
512	Chile	512	Chile	512	Chile	1038
516	Bolivia	516	Bolivien	516	Bolivia	1038
520	Paraguay	520	Paraguay	520	Paraguay	1038
524	Uruguay	524	Uruguay	524	Uruguay	1038
528	Argentina	528	Argentina	528	Argentina	1038
529	Falklandsøerne og tilhørende områder	529	Falklandøerne og tilhørende Gebiete	529	Falklands Islands and dependencies	1033

Dansk	Deutsch	English	Zone
ØKONOMISKE ZONER	WIRTSCHAFTSRÄUME	ECONOMIC ZONES	
Grand total Samtlige oprindelses- og bestemmelseslande	Grand total Insgesamt der Ursprungs- oder Bestimmungs- länder	Grand total Grand total of importing or exporting countries	1000
Intra-EC (EUR 9) EF-medlemsstaterne	Intra-EC (EUR 9) Mitgliedstaaten der EG	Intra-EC (EUR 9) Member States of the EC	1010
Extra-EC (EUR 9) Samtlige lande minus EF-medlemsstaterne	Extra-EC (EUR 9) Insgesamt auschl. der EG-Mitgliedstaaten	Extra-EC (EUR 9) Grand total less Member States	1011
Class 1 Industrialiserede vestlige tredjelande	Class 1 Industrialisierte westliche Drittländer	Class 1 Western industrialized third countries	1020
EFTA Europæiske Frihandelsområde	EFTA Europäische Freihandelsvereinigung	EFTA European Free Trade Area	1021
Oth. West. Europe Andre vesteuropæiske lande	Oth. West. Europe Andere westeuropäische Länder	Oth. West. Europe Other Western European countries	1022
USA and Canada Amerikas Forenede Stater og Canada	USA and Canada Vereinigte Staaten von Amerika und Kanada	USA and Canada United States of America and Canada	1023
Others Class 1 Andre industrialiserede vestlige tredjelande	Others Class 1 Andre industrialisierte westliche Drittländer	Others Class 1 Other Western industrialized third countries	1028
Class 2 Udviklingslande	Class 2 Entwicklungsländer	Class 2 Developing countries	1030
ACP Staterne i Afrika, Vestindien og Stillehavet - Lomé-konventionen	ACP Länder Afrikas, der Karibik og des Pazifiks - Abkommen von Lomé	ACP Countries of Africa, the Caribbean and the Pacific - Lomé Convention	1031
DOM Oversøiske landsdele af EF	DOM Überseeische Departements der EG	DOM Overseas administrative areas of the EC	1032
TOM Oversøiske områder, associeret med EF	TOM Assoziierte überseeische Gebiete der EG	TOM Overseas territories affiliated to the EC	1033
Others Class 2 Andre udviklingslande	Others Class 2 Andere Entwicklungsländer	Others Class 2 Other developing countries	1038
Class 3 Statshandelslande	Class 3 Statshandelsländer	Class 3 Countries with State-trade	1040
Eastern Europe Europæiske statshandelslande	Eastern Europe Europäische Staatshandelsländer	Eastern Europe European countries with State-trade	1041
Other Class 3 Andre statshandelslande	Others Class 3 Andere Staatshandelsländer	Others Class 3 Other countries with State-trade	1048
Miscellaneous I øvrigt	Miscellaneous Verschiedenes	Miscellaneous Miscellaneous	1090

Français	Italiano	Nederlands	Zone
ZONES ÉCONOMIQUES	ZONE ECONOMICHE	ECONOMISCHE ZONES	
Monde Total général des pays d'origine ou de destination	Monde Totale generale dei paesi di origine o di destinazione	Monde Algemeen totaal van de landen van oorsprong of bestemming	1000
Intra-CE (EUR 9) États membres de la CE	Intra-CE (EUR 9) Stati membri della CE	Intra-CE (EUR 9) Lid-Staten van de EG	1010
Extra-CE (EUR 9) Total général moins les États membres de la CE	Extra-CE (EUR 9) Totale generale meno gli Stati membri della CE	Extra-CE (EUR 9) Algemeen totaal min de Lid-Staten van de EG	1011
Classe 1 Pays tiers industrialisés occidentaux	Classe 1 Paesi terzi occidentali industrializzati	Classe 1 Geïndustrialiseerde westerse derde landen	1020
AELE Association Européenne de Libre-Échange	AELE Associazione Europea di Libero Scambio	AELE Europese Vrijhandelsassociatie	1021
Aut. Eur. occid. Autres pays de l'Europe occidentale	Aut. Eur. occid. Altri paesi dell'Europa occidentale	Aut. Eur. occid. Andere Westeuropese landen	1022
USA et Canada États-Unis d'Amérique et Canada	USA et Canada Stati Uniti d'America e Canada	USA et Canada Verenigde Staten van Amerika en Canada	1023
Aut. Classe 1 Autres pays tiers industrialisés occidentaux	Aut. Classe 1 Altri paesi terzi occidentali industrializzati	Aut. Classe 1 Andere geïndustrialiseerde westerse derde landen	1028
Classe 2 Pays en voie de développement	Classe 2 Paesi in via di sviluppo	Classe 2 Ontwikkelingslanden	1030
ACP Pays d'Afrique, des Caraïbes et du Pacifique - Convention de Lomé	ACP Paesi d'Africa, dei Caraibi e del Pacifico - convenzione di Lomé	ACP Landen in Afrika, het Caraïbisch gebied en de Stille Oceaan - Overeenkomst van Lomé	1031
DOM Départements d'Outre-Mer de la CE	DOM Dipartimenti d'Oltremare della CE	DOM Departementen overzee van de EG	1032
TOM Territoires d'Outre-Mer associés à la CE	TOM Territori d'Oltremare associati alla CE	TOM Gebieden overzee geassocieerd met de EG	1033
Aut. Classe 2 Autres pays en voie de développement	Aut. Classe 2 Altri paesi in via di sviluppo	Aut. Classe 2 Andere ontwikkelingslanden	1038
Classe 3 Pays à commerce d'État	Classe 3 Paesi a commercio di Stato	Classe 3 Staatshandellanden	1040
Europe orientale Pays européens à commerce d'État	Europe orientale Paesi europei a commercio di Stato	Europe orientale Europese Staatshandellanden	1041
Aut. Classe 3 Autres pays à commerce d'État	Aut. Classe 3 Altri paesi a commercio di Stato	Aut. Classe 3 Andere Staatshandellanden	1048
Divers non classé Divers n.d.a.	Divers non classé Diversi n.n.a.	Divers non classé Overige, n.a.g.	1090

**DE EUROPÆISKE FÆLLESSKABERS STATISTISKE KONTOR
 STATISTISCHES AMT DER EUROPÄISCHEN GEMEINSCHAFTEN
 STATISTICAL OFFICE OF THE EUROPEAN COMMUNITIES
 OFFICE STATISTIQUE DES COMMUNAUTÉS EUROPÉENNES
 ISTITUTO STATISTICO DELLE COMUNITA EUROPEE
 BUREAU VOOR DE STATISTIEK DER EUROPESE GEMEENSCHAPPEN**

- A. Dornonville de la Cour** **Generaldirektør / Generaldirektor / Director-General
 Directeur général / Direttore generale / Directeur general**
- V. Paretti** **Direktør, som varetager den tekniske koordination, navnlig koordinationen
 mellem direktorat A, B, og F
 Direktor für die technische Koordinierung, namentlich der Direktionen A, B,
 und F
 Director responsible for technical coordination and coordination between
 Directorates A, B, and F in particular
 Directeur chargé de la coordination technique et en particulier des direc-
 tions A, B et F
 Direttore incaricato del coordinamento tecnico e in particolare del coordina-
 mento delle direzioni A, B ed F
 Directeur belast met de technische coördinatie tussen de directoraten A, B
 en F**
- G. W. Clarke** **Konsulent / Berater / Adviser / Conseiller / Consigliere / Adviseur**
- N. Ahrendt** **Assistent / Assistent / Assistant / Assistant / Assistente / Assistent**
- Direktører / Direktoren / Directors / Directeurs / Direttori / Directeuren:**
- V. Paretti** **Almen statistik, metodologi og forbindelsesvirksomhed
 Allgemeine Statistik, Methoden, Verbindungswesen
 General statistics, statistical methods and liaison activities
 Statistiques générales, méthodologie et activités de liaison
 Statistiche generali, metodologia ed attività di collegamento
 Algemene statistiek, statistische methoden en contactbureau**
- G. Bertaud** **Nationalregnskaber
 Volkswirtschaftliche Gesamtrechnung
 National accounts
 Comptes nationaux
 Conti nazionali
 Nationale rekeningen**
- D. Harris** **Befolknings- og socialstatistik
 Bevölkerungs- und Sozialstatistik
 Demographic and social statistics
 Statistiques démographiques et sociales
 Statistiche demografiche e sociali
 Sociale en bevolkingsstatistiek**
- S. Louwes** **Landbrugs-, skovbrugs- og fiskeristatistik
 Statistik der Landwirtschaft, Forstwirtschaft und Fischerei
 Agriculture, forestry and fisheries statistics
 Statistiques de l'agriculture, des forêts et des pêches
 Statistiche dell'agricoltura, delle foreste e della pesca
 Landbouw-, bosbouw- en visserijstatistiek**
- H. Schumacher** **Industri-, miljø- og tjenesteydelsesstatistik
 Industrie, Umwelt- und Dienstleistungsstatistik
 Industrial, environment and services statistics
 Statistiques de l'industrie, de l'environnement et des services
 Statistiche dell'industria, dell'ambiente e dei servizi
 Industrie-, milieu- en dienstverleningsstatistiek**
- S. Ronchetti** **Statistik vedrørende udenrigshandel, AVS og tredjelande
 Statistik des Außenhandels, der AKP-Länder und der Drittländer
 External trade, ACP and non-member countries statistics
 Statistiques du commerce extérieur, ACP et pays tiers
 Statistiche del commercio estero, ACP e paesi terzi
 Statistiek van de buitenlandse handel, ACS-Landen, derde landen**

**Salgs- og abonnementskontorer · Vertriebsbüros · Sales Offices
Bureaux de vente · Uffici di vendita · Verkoopkantoren**

Belgique - België

Moniteur belge — Belgisch Staatsblad
Rue de Louvain 40-42 —
Louvensestraat 40-42
1000 Bruxelles — 1000 Brussel
Tél. 512 00 26
CCP 000-2005502-27
Postrekening 000-2005502-27

Sous-dépôts — Agentschappen:

*Librairie européenne — Europese
Boekhandel*
Rue de la Loi 244 — Wetstraat 244
1040 Bruxelles — 1040 Brussel

CREDOC

Rue de la Montagne 34 - Bte 11 —
Bergstraat 34 - Bus 11
1000 Bruxelles — 1000 Brussel

Danmark

J.H. Schultz — Boghandel

Møntergade 19
1116 København K
Tlf. (01) 14 11 95
Girokonto 200 1195

Underagentur:

Europa Bøger
Gammel Torv 6
Postbox 137
1004 København K
Tlf. (01) 14 54 32

BR Deutschland

Verlag Bundesanzeiger
Breite Straße — Postfach 10 80 06
5000 Köln 1
Tel. (0221) 21 03 48
(Fernschreiber: Anzeiger Bonn
8 882 595)
Postscheckkonto 834 00 Köln

France

*Service de vente en France des publica-
tions des Communautés européennes*

Journal officiel
26, rue Desaix
75732 Paris Cedex 15
Tél. (1) 578 61 39 — CCP Paris 23-96

Sous-agent

D.E.P.P. — Maison de l'Europe
37, rue des Francs-Bourgeois
75004 Paris
Tél.: 887 96 50

Ireland

Government Publications

Sales Office
G.P.O. Arcade
Dublin 1

or by post from

Stationery Office

Beggar's Bush
Dublin 4
Tel. 68 84 33

Italia

Libreria dello Stato
Piazza G. Verdi 10
00198 Roma — Tel. (6) 8508
Telex 62008
CCP 1/2640

Agenzia

Via XX Settembre
(Palazzo Ministero del tesoro)
00187 Roma

**Grand-Duché
de Luxembourg**

*Office des publications officielles
des Communautés européennes*

5, rue du Commerce
Boîte postale 1003 — Luxembourg
Tél. 49 00 81 — CCP 19190-81
Compte courant bancaire:
BIL 8-109/6003/300

Nederland

Staatsdrukkerij- en uitgeverijbedrijf
Christoffel Plantijnstraat, 's-Gravenhage
Tel. (070) 62 45 51
Postgiro 42 53 00

United Kingdom

H.M. Stationery Office

P.O. Box 569
London SE1 9NH
Tel. (01) 928 69 77, ext. 365
National Giro Account 582-1002

United States of America

*European Community Information
Service*

2100 M Street, N.W.
Suite 707
Washington, D.C. 20 037
Tel. (202) 862 95 00

Schweiz - Suisse - Svizzera

Librairie Payot

6, rue Grenus
1211 Genève
Tél. 31 89 50
CCP 12-236 Genève

Sverige

Librairie C.E. Fritze

2, Fredsgatan
Stockholm 16
Postgiro 193, Bankgiro 73/4015

España

Libreria Mundi-Prensa

Castelló 37
Madrid 1
Tel. 275 46 55

Andre lande · Andere Länder · Other countries · Autres pays · Altri paesi · Andere landen

Kontoret for De europæiske Fællesskabers officielle Publikationer · Amt für amtliche Veröffentlichungen der Europäischen Gemeinschaften · Office for
Official Publications of the European Communities · Office des publications officielles des Communautés européennes · Ufficio delle pubblicazioni
ufficiali delle Comunità europee · Bureau voor officiële publikaties der Europese Gemeenschappen

Luxembourg 5, rue du Commerce Boîte postale 1003 Tél. 49 00 81 · CCP 19 190-81 Compte courant bancaire BIL 8-109/6003/300

Pris pr. hæfte
Einzelpreis
Price per single copy
Prix par numéro
Prezzo unitario
Prijs per nummer

DKR 31,70
DM 11,40
UKL 3.05/USD 6
FF 26,20/BFR 180
LIT 5 100
HFL 12,30/BFR 180

Helårsabonnement
Jahresabonnement
Annual subscription
Abonnement annuel
Abbonamento annuale
Jaarabonnement

DKR 262,50
DM 95
UKL 24/USD 48.50
FF 210/BFR 1 500
LIT 40 100
HFL 103,50/BFR 1 500



KONTORET FOR DE EUROPÆISKE FÆLLESSKABERS OFFICIELLE PUBLIKATIONER
AMT FÜR AMTLICHE VERÖFFENTLICHUNGEN DER EUROPÄISCHEN GEMEINSCHAFTEN
OFFICE FOR OFFICIAL PUBLICATIONS OF THE EUROPEAN COMMUNITIES
OFFICE DES PUBLICATIONS OFFICIELLES DES COMMUNAUTÉS EUROPÉENNES
UFFICIO DELLE PUBBLICAZIONI UFFICIALI DELLE COMUNITÀ EUROPEE
BUREAU VOOR OFFICIËLE PUBLIKATIES DER EUROPESE GEMEENSCHAPPEN

ISSN 0378-3723

Boîte postale 1003 - Luxembourg

Kat./cat.: CA-AR-79-003-6A-C