ISSN 0378-3723

eurostat

EXTERNAL TRADE
Monthly statistics

COMMERCE EXTÉRIEUR
Statistiques mensuelles

6/7 □ 1986

Theme □ Thème
External trade
Commerce extérieur

6

Series □ Série
Short-term trends
Conjoncture

B

eurostat

OFICINA ESTADÍSTICA DE LAS COMUNIDADES EUROPEAS
DE EUROPÆISKE FÆLLESSKABERS STATISTISKE KONTOR
STATISTISCHES AMT DER EUROPÄISCHEN GEMEINSCHAFTEN
ΣΤΑΤΙΣΤΙΚΗ ΥΠΗΡΕΣΙΑ ΤΩΝ ΕΥΡΩΠΑΪΚΩΝ ΚΟΙΝΟΤΗΤΩΝ
STATISTICAL OFFICE OF THE EUROPEAN COMMUNITIES
OFFICE STATISTIQUE DES COMMUNAUTÉS EUROPÉENNES
ISTITUTO STATISTICO DELLE COMUNITÀ EUROPEE
BUREAU VOOR DE STATISTIEK DER EUROPESE GEMEENSCHAPPEN
SERVIÇO DE ESTATÍSTICA DAS COMUNIDADES EUROPEIAS

L-2920 Luxembourg — Tél. 43011 — Télex: Comeur Lu 3423
B-1049 Bruxelles, Bâtiment Berlaymont, Rue de la Loi 200 (Bureau de liaison) — Tél. 235 11 11

Las publicaciones de Eurostat están clasificadas por temas y por series. La clasificación se encuentra al final de la obra. Para mayor información sobre las publicaciones, rogamos se pongan en contacto con Eurostat.
Para los pedidos, diríjanse a las oficinas de venta cuyas direcciones figuran en la pág. 3 de la cubierta.

Eurostats publikationer er klassificeret efter emne og serie. En oversigt herover findes bag i hæftet. Yderligere oplysninger om publikationerne kan fås ved henvendelse til Eurostat.
Bestilling kan afgives til de salgssteder, der er anført på omslagets side 3.

Die Veröffentlichungen von Eurostat sind nach Themen und Reihen gegliedert. Die Gliederung ist hinten in jedem Band aufgeführt. Genauere Auskünfte über die Veröffentlichungen erteilt Eurostat.
Ihre Bestellungen richten Sie bitte an die Verkaufsbüros, deren Anschriften jeweils auf der dritten Umschlagseite der Veröffentlichungen zu finden sind.

Οι εκδόσεις της Eurostat ταξινομούνται κατά θέμα και κατά σειρά. Η ακριβής ταξινόμηση αναφέρεται στο τέλος κάθε έκδοσης. Για λεπτομερέστερες πληροφορίες σχετικά με τις εκδόσεις, μπορείτε να απευθύνεσθε στην Eurostat.
Για τις παραγγελίες μπορείτε να απευθύνεσθε στα γραφεία πώλησης, των οποίων οι διευθύνσεις αναγράφονται στη σελίδα 3 του εξωφύλλου.

Eurostat's publications are classified according to subject matter and series. This classification is indicated at the end of the publication. For more detailed information on publications, contact Eurostat.
Orders are obtainable from the sales offices mentioned on the inside back cover.

Les publications de l'Eurostat sont classées par thème et par série. Cette classification est précisée à la fin de l'ouvrage. Pour des informations plus détaillées sur les publications, contactez l'Eurostat.
Pour les commandes, adressez-vous aux bureaux de vente dont les adresses sont indiquées à la page 3 de la couverture.

Le pubblicazioni dell'Eurostat sono classificate per tema e per serie. Tale classificazione è precisata alla fine dell'opera. Per informazioni più dettagliate sulle pubblicazioni rivolgersi all'Eurostat.
Per eventuali ordinazioni rivolgersi a uno degli uffici di vendita i cui indirizzi figurano nella 3ª pagina della copertina.

De publikaties van Eurostat zijn ingedeeld naar onderwerp en reeks. Deze indeling is achter in het boek opgenomen. Voor nadere informatie over de publikaties kunt u zich wenden tot Eurostat.
Gelieve bestellingen op te geven bij de verkoopbureaus, waarvan de adressen op bladzijde 3 van de omslag zijn vermeld.

As publicações do Eurostat estão classificadas por tema e por série. Esta classificação está indicata no fim da obra. Para mais informações sobre as publicações é favor contactar o Eurostat.
Encomendas: serviços de venda cujos endereços estão indicados na contracapa.

Para obtener esta publicación, se ruega dirigirse a las oficinas de venta cuyas direcciones figuran en la tercera página de cubierta.
Denne publikation kan fås gennem de salgssteder, som er nævnt på omslagets tredje side.
Diese Veröffentlichung ist bei den auf der dritten Umschlagseite aufgeführten Vertriebsbüros erhältlich.
Την έκδοση αυτή μπορείτε να την προμηθευτείτε από τα γραφεία πωλήσεων τα οποία αναφέρονται στην τρίτη σελίδα του εξωφύλλου.
This publication is obtainable from the sales offices mentioned on the inside back cover.
Pour obtenir cette publication, prière de s'adresser aux bureaux de vente dont les adresses sont indiquées à la page 3 de la couverture.
Per ottenere questa pubblicazione, si prega di rivolgersi agli uffici di vendita i cui indirizzi sono indicati nella 3ª pagina della copertina.
Deze publikatie is verkrijgbaar bij de verkoopkantoren waarvan de adressen op blz. 3 van het omslag vermeld zijn.
Para obter esta publicação, deve dirigir-se aos serviços de venda cuja direcção se indica no verso da contracapa.

EXTERNAL TRADE

Monthly statistics

COMMERCE EXTÉRIEUR

Statistiques mensuelles

This is the second monthly bulletin to contain figures for the enlarged Community EUR 12. At the same time, we have adopted a new computerised form of production of data and the printing techniques have been altered.

There are still some omissions and imperfections in this bulletin — we hope to remedy this in future editions.

Le présent bulletin des statistiques mensuelles du commerce extérieur est le deuxième qui contient des données pour la Communauté élargie EUR 12. En même temps une nouvelle élaboration informatique du bulletin a été mise en place et les techniques de reproduction ont été changés.

Ce cahier contient encore des lacunes et des imperfections auxquelles il sera remédié dans les prochains numéros.

6/7 □ 1986

Luxembourg: Office des publications officielles des Communautés européennes, 1986
Kat./cat.: CA-AR-86-007-7C-C

© CECA — CEE — CEEA, Bruxelles-Luxembourg, 1986
Reproduction autorisée, sauf à des fins commerciales, moyennant mention de la source.
Printed in the FR of Germany

Foreword

1. *Introduction*

The Monthly External Trade Bulletin, series B 'Short-term Trends', aims to provide the most rapid possible information on the short-term development of the Community's foreign trade and the trade between the Member States. The bulletin documents the degree of involvement with partner countries and individual economic zones and records trade in the major groups of goods. Other international sources are also used to document the share of Community trade within the external trade of its major trading partners and of other third countries.
Detailed data at the lowest classification level are published quarterly on microfiches and annually in the 'Analytical Tables of Foreign Trade'.
The development of foreign trade since 1958 and a comparison with the international trade is documented in the 'Yearbook of External Trade Statistics'.
The foreign trade statistics are also available on-line in the Eurostat data bases CRONOS and COMEXT.
Information on Eurostat's external trade publications, together with a detailed description of methods used, can be found in the 'External Trade Statistics User's Guide', which has been published in all Community languages.

2. *Sources*

The Member States have transmitted the basic data in standardized form according to Council Regulation No 1736/75 since 1978. The tables in this bulletin are prepared by Eurostat by using the six-digit Nimexe statistics that are delivered monthly on magnetic tape.
Eurostat would like to take this opportunity to thank all the Member States for the more rapid transmission of data which has made possible the application of one uniform source to the Community statistics.
The data of Spain and Portugal are subject to the Community Regulation from January 1986 on. To make comparisons in time possible, the intra- and extra-EC (EUR 12) aggregates have been calculated for the periods before the entry date on the basis of the national statistics of the adherent countries.

3. *System of recording*

The results of Community statistics refer to special trade. This is taken to mean:
(a) the immediate import and the import from warehouses for free circulation, the import for inward processing and the import after outward processing (customs procedures);
(b) the export of goods from free circulation, the export after inward processing and the export for outward processing (customs procedures).
The transit and warehousing statistics are not included in the Community statistics.

4. *Survey area*

The statistical territory of the Community comprises the customs territory of the Community, the Azores and Madeira (Portugal) and the Balearic Islands (Spain), without the French overseas departments, Greenland, the Canary Islands, and Ceuta and Melilla.
The statistical territory of the Federal Republic of Germany includes West Berlin. Trade between the Federal Republic and the German Democratic Republic is not contained in the external trade statistics of the Federal Republic of Germany and thus not in the Community statistics.

5. *Goods nomenclature*

In this publication, the results are broken down into sections and divisions of the Standard International Trade Classification (SITC, Revision 2).

6. *Partner Countries and Economic Zones*

Community results are broken down by country of origin, consignment and destination in accordance with the Country Nomenclature for External Trade Statistics of the Community and Statistics of Trade between Member States (Geonom).
For the import of goods originating in third countries and which are not in free circulation in the Community, the country of origin is recorded; for goods originating in third countries or in Member States (and which are in free circulation in the Community), the country of consignment; in the case of exports, the country of destination.

7. *Units*

Value

The statistical value of imported goods is equal to the dutiable value or equal to a value determined on the basis of the concept of dutiable value (e.g. for imports from other Member States) (cif).
The statistical value of exported goods is equal to the value of the goods at the place and at the time they leave the statistical territory of the exporting Member State (fob).
The value is expressed in European currency units (ECU) in accordance with the definition laid down in Commission Decision No 3289/75/ECSC of 18 December 1975 (OJ L 327 of 19. 12. 1975, p. 4). A table listing the rates of conversion used can be found at the end of the brochure.

Quantities

The net weight of all goods is recorded.

8. *Confidentiality*

In all Member States there are procedures which provide for the confidentiality of certain movements of goods. In such cases, the relevant individual headings are not given separately by the Member States, but care is taken to ensure that they are included in grand totals. The way in which confidentiality is handled and the extent to which it applies vary in the different Member States.
Confidentiality is ensured by the Member States at the level of the six-digit Nimexe code. In the case of 'confidentiality by product', trade in one product is included with that of another or included in the Nimexe code 99.96-01, which was specifically introduced for such cases. When converting to the SITC, this product code is converted to the SITC heading 999.00.
In the case of 'confidentiality by country', either no breakdown or only a partial breakdown of the trade in a particular product is shown by country. In this case, overall trade is shown under the country code '977' for each product.
Care should be taken when the grand total of trade is computed that confidentiality by country cannot be split up into intra- and extra-Community trade and thus the grand total is composed of the following: 1010 — intra-Community (EUR 12) + 1011 — extra-Community (EUR 12) + 1090 miscellaneous.
Furthermore the data are based on customs documents and take no account of the corrections made by certain Member States at the end of the year to include intergovernmental exchanges. Under these circumstances, the establishment of a trade balance can result in certain cases in considerable discrepancies *via-à-vis* the official national figures.

Table of contents

Commentary 7

Charts 9

General summary of trade by country:
- Tab. 1: Yearly and quarterly data 12
- Tab. 2: Monthly data 15

General summary of trade by commodities:
- Tab. 3: Yearly and quarterly data 18
- Tab. 4: Monthly data 21

Trends in trade by country:
- Tab. 5: World, intra- and extra-EC 26
- Tab. 6: Intra-EC by member countries 34
- Tab. 7: Major areas 40

Trends in trade by commodities:
- Tab. 8: SITC sections 62

Trade by partner countries:
- Tab. 9: All commodities (monthly cumulative data) 102
- Tab. 10: SITC sections and main partner countries (quarterly cumulative data) 142

Indices:
- Tab. 11: Volume and unit value indices .....

Trade of main non-community countries:
- Tab. 12: Trends in total trade and with the EC (EUR 12) 182

Conversion rates:
- Tab. 13: Member countries and United States of America 186

EC trade in agricultural products:
- Tab. 14: Main product groups .....
- Tab. 15: Products subject to common agricultural policy regulations .....

EC trade in petroleum products
- Tab. 16: Petroleum and petroleum products .....

Geonomenclature 188

Economic zones 190

Sources 192

Symbols and abbreviations used

EUR 12:	Total of the EC member countries
BL:	Belgo-Luxembourg Economic Union
DK:	Denmark
DE:	Federal Republic of Germany
GR:	Greece
ES:	Spain
FR:	France
IR:	Ireland
IT:	Italy
NL:	Netherlands
PO:	Portugal
UK:	United Kingdom
USA:	United States of America
0:	Data less than half the unit used
Mio:	Million
Mrd:	'000 million
ECU:	European currency unit
Eurostat:	Statistical Office of the European Communities
SITC:	Standard International Trade Classification

Avant-propos

1. *Introduction*

Le bulletin mensuel du commerce extérieur, série B, «conjoncture» d'Eurostat a pour but de présenter dans les plus brefs délais l'évolution à court terme du commerce extérieur de la Communauté et du commerce entre ses Etats membres. Il fait apparaître, entre autres, les courants d'échange avec les partenaires et les différentes zones économiques et donne une ventilation du commerce par grands groupes de produits. Le bulletin contient en outre un aperçu sur la position du commerce communautaire dans le commerce extérieur des principaux partenaires commerciaux et des pays tiers sur la base d'autres sources internationales.
Les résultats détaillés au niveau le plus fin des nomenclatures sont publiés trimestriellement sur microfiche et annuellement dans les «Tableaux analytiques de commerce extérieur» dans la série «Comptes, enquêtes et statistiques».
L'évolution du commerce extérieur depuis 1958 et une comparaison avec le commerce mondial fait l'objet de l'annuaire de la statistique de commerce extérieur (Série A).
Les statistiques du commerce extérieur sont également diffusées «en ligne» par les banques de données Eurostat (CRONOS et COMEXT).
Une liste des publications d'Eurostat ainsi qu'une description méthodologique détaillée figurent dans le «Guide de l'utilisateur des statistiques du commerce extérieur» qui a paru dans toutes les langues communautaires.

2. *Sources*

Les Etats membres transmettent les statistiques du commerce extérieur communautaire selon une méthodologie uniforme en application du règlement (CEE) n° 1736/75 du Conseil depuis 1978. Les tableaux de ce bulletin sont établis par Eurostat sur la base des données Nimexe à 6 chiffres transmises mensuellement sur bande magnétique.
Eurostat tient à remercier les services des Etats membres qui, par la transmission plus rapide de leurs données de base, ont permis l'adoption de cette source unique d'alimentation du système des statistiques communautaires.
Les résultats de l'Espagne et du Portugal sont basés sur le règlement (CEE) à partir de janvier 1986. Afin de permettre les comparaisons et de suivre l'évolution, les données intra et extra-CE ont été élaborées sur la base EUR 12 pour les périodes reprises dans ce bulletin sur la base des statistiques nationales des pays adhérents.

3. *Portée du relevé*

Les résultats des statistiques communautaires se rapportent au commerce spécial. Celui-ci comprend:
(a) d'une part, les importations de marchandises mises en libre pratique à leur arrivée ou à la sortie des entrepôts, les importations en perfectionnement actif et les importations après perfectionnement passif (régimes douaniers);
(b) d'autre part, les exportations de marchandises en libre pratique, les exportations après perfectionnement actif et les exportations pour perfectionnement passif (régimes douaniers).
Le transit et le trafic d'entrepôt ne sont pas retenus dans les statistiques communautaires.

4. *Territoire statistique*

Le territoire statistique de la Communauté comprend le territoire douanier de la Communauté à l'exception des départements français d'outre-mer, du Groenland, les îles Canaries et Ceuta et Melilla, mais y compris les Açores et Madère pour le Portugal et les Baléares pour l'Espagne.
Le territoire statistique de la République fédérale d'Allemagne et, par conséquent, celui de la Communauté incluent le territoire de Berlin-Ouest. Le commerce entre la République fédérale d'Allemagne et la République démocratique allemande n'est pas repris dans les statistiques du commerce extérieur de la République fédérale d'Allemagne ni, par conséquent, dans celles de la Communauté.

5. *Nomenclature des produits*

Dans la présente publication, les résultats sont ventilés en sections et divisions de la classification-type pour le commerce international (CTCI, rév. 2).

6. *Partenaires commerciaux: pays et zones économiques*

Les résultats communautaires sont ventilés par pays d'origine, de provenance et de destinaton, conformément à la «nomenclature des pays pour les statistiques du commerce extérieur de la Communauté et du commerce entre ses Etats membres — Géonomenclature (Géonom)».
A l'importation, pour les marchandises originaires de pays tiers qui ne se trouvent pas en libre pratique dans la Communauté, les statistiques communautaires mentionnent le pays d'origine; pour les marchandises qui, originaires de pays tiers ou des Etats membres, se trouvent en libre pratique dans la Communauté, elles mentionnent le pays de provenance. A l'exportation, elles mentionnent le pays de destination.

7. *Unités*

Valeurs

A l'importation, la valeur statistique est égale à la valeur en douane ou à une valeur déterminée par référence à la notion de valeur en douane (dans le cas, par exemple, des importations en provenance d'autres pays membres) (cif.).
A l'exportation, la valeur statistique des marchandises s'entend de la valeur des marchandises au lieu et au moment où elles quittent le territoire statistique de l'Etat membre exportateur (fob).
La valeur est exprimée en unités de compte européennes (ECU) selon la définition fixée par la décision de la Commission n° 3289/75/CECA du 18 décembre 1975 (JO n° L 327 du 19. 12. 1975, p. 4.). Un tableau avec les taux de conversion utilisés se trouve dans cette brochure.

Quantité

Les statistiques mentionnent pour les marchandises le poids net.

8. *Confidentialité*

Tous les Etats membres appliquent des procédés permettant d'assurer le secret de certains flux de marchandises. En pareil cas, les Etats membres ne mentionnent pas distinctement les rubriques en cause. Celles-ci sont néanmoins comprises dans les totaux. L'application et l'étendue du secret varient selon les Etats membres.
Le secret statistique est appliqué par les Etats membres au niveau du code de la Nimexe à 6 chiffres. Dans le cas du «secret par produit», le commerce d'un produit est regroupé avec celui d'un autre ou enregistré dans la rubrique Nimexe 99.06-01 prévue à cet effet. Lors du passage à la CTCI, ce code produit est transcodé dans la position 999.00 de la CTCI.
Pour le «secret par pays», la ventilation par pays partenaires du commerce d'un produit n'est pas fournie ou ne l'est que partiellement. Dans ce cas, le commerce est donné globalement sous le code pays «977» pour chaque produit.
En établissant le total du commerce «Monde», il convient de retenir que le «secret par pays» ne peut être ventilé en intra-CE et extra-CE et que, par conséquent, le total «Monde» comprend les éléments suivants: 1 010 «intra-CE (EUR 12)» + 1 011 «extra-CE (EUR 12) + 1 090 «Divers».
D'autre part, les statistiques sont fournies sur base des documents douaniers et ne tiennent pas compte des rectifications apportées en fin d'année par certain Etats membres pour la comptabilisation des échanges inter-gouvernementaux. L'établissement d'une balance commerciale dans ces conditions peut conduire à des divergences, sensibles dans certains cas, avec les chiffres nationaux officiels.

Table des matières

Commentaire 7

Graphiques 9

Résumé général du commerce par pays:
Tab. 1: Chiffres annuels et trimestriels 12
Tab. 2: Chiffres mensuels 15

Résumé général du commerce par produits:
Tab. 3: Chiffres annuels et trimestriels 18
Tab. 4: Chiffres mensuels 21

Évolution du commerce par pays:
Tab. 5: Monde, intra- et extra-CE 26
Tab. 6: Échanges intra-CE par pays membres 34
Tab. 7: Principales zones 40

Évolution du commerce par produits:
Tab. 8: Sections de la CTCI 62

Commerce par pays partenaires:
Tab. 9: Tous produits (chiffres mensuels cumulés) 102
Tab. 10: Sections de la CTCI et principaux partenaires (chiffres trimestriels cumulés) 142

Indices:
Tab. 11: Indices de volume et de la valeur moyenne .....

Commerce des principaux pays tiers:
Tab. 12: Évolution du commerce global et avec la CE (EUR 12) 182

Taux de conversion:
Tab. 13: Pays membres et États-Unis d'Amérique 186

Commerce de la CE en produits agricoles:
Tab. 14: Principales catégories de produits .....
Tab. 15: Produits soumis aux règlements de la politique agricole commune .....

Commerce de la CE en produits pétroliers:
Tab. 16: Pétrole et produits dérivés du pétrole .....

Géonomenclature 188

Zones économiques 190

Sources 192

Abréviations et signes employés

EUR 12:	Ensemble des États membres de la CE
BL:	Union économique belgo-luxembourgoise
DK:	Danemark
DE:	République fédérale d'Allemagne
GR:	Grèce
ES:	Espagne
FR:	France
IR:	Irlande
IT:	Italie
NL:	Pays-Bas
PO:	Portugal
UK:	Royaume-Uni
USA:	États-Unis d'Amérique
0:	Donnée inférieure à la moitié de l'unité utilisée
Mio:	Million
Mrd:	Milliard
ECU:	Unité monétaire européenne
Eurostat:	Office statistique des Communautés européennes
CTCI:	Classification type pour le commerce international (révision 2)

COMMENTARY

Exports

Community exports in April were 31 500 million ECU, some 1 % lower than last April. This is a better result than in the first quarter when exports were 9 % lower than a year before. Exports to industrialised countries were 1 % higher in April. Exports to Japan were the second highest on record (up 19 %) perhaps a reflection of the current cheapness of the ECU in terms of the Yen. Other zones where exports did relatively well in April were EFTA (up 10 %), and Latin America (up 9 %). On the other hand, exports to the USA were 8 % lower as a result of price cutting by EC exporters in face of the falling dollar. Exports to developing countries continued to be affected by their reduced revenues from oil and other commodity exports. In April exports to them were 6 % lower, though this was not as steep a decline as the 18 % fall of the first three months of the year. However exports to the developing countries of the Far East fell 42 % in April, possibly because many of them peg their currencies to the dollar.

Imports

The Community's imports in April were 31 100 million ECU, some 12 % below the level of a year before, and a smaller fall than the 17 % reduction recorded in the first quarter. Imports from industrialised countries were 3 % lower in April, though those from the USA were 17 % down. On the other hand, imports from Japan were a record 3 100 million ECU, some 27 % higher than a year before. Imports from developing countries were 25 % lower because of declining commodity prices. Thus imports from OPEC were down 38 %, whilst imports from the ACP countries were 30 % lower and those from Latin America fell by 27 %. In contrast, imports from the Far East rose 9 %.

Trade balance

The Community's trade balance appears to be on an improving trend, partly as a consequence of record trade surpluses by Germany. In April the Community had a trade surplus of 300 million ECU, compared with a deficit of 3 400 million ECU in April 1985. On the other hand the Community had a record trade deficit of 2 100 million ECU with Japan.

COMMENTAIRE

Exportations

En avril, la valeur des exportations communautaires a atteint 31 500 millions d'ECU, ce qui signifie un recul d'environ 1 % par rapport au mois d'avril de l'année précédente. Ce résultat est meilleur que celui du premier trimestre, où les exportations avaient diminué de 9 % par rapport à la même période de 1985. En avril, les exportations vers les pays industrialisés ont progressé de 1 % par rapport au mois d'avril 1985. Les exportations vers le Japon ont atteint le second niveau jamais enregistré (augmentation de 19 %), ce qui pourrait s'expliquer par le faible niveau actuel de l'ECU par rapport au Yen. Les exportations vers deux autres zones ont progressé de manière relativement satisfaisante en avril: vers l'AELE (+ 10 %) et vers l'Amérique latine (+ 9 %). En revanche, les exportations à destination des Etats Unis ont baissé de 8 %, car les exportateur communautaires ont dû baisser leurs prix suite à la chute du dollar. Les exportations vers les pays en voie de développement ont continué à subir les effets de la baisse des recettes que ces pays tirent de leurs exportation de pétrole et d'autres matières de base. En avril, les exportations à destination de ces pays accusaient un recul de 6 %, ce recul étant cependant moins marqué que celui de 18 % enregistré pour les trois premiers mois de l'année. Toutefois, les exportations à destination des pays en voie de développement d'Extrême-Orient ont diminué de 42 % en avril, peut-être parce que beaucoup de ces pays alignent leur monnaie sur le dollar.

Importations

En avril, la valeur des importations communautaires s'est élevée à 31 100 millions d'ECU, ce qui représente une diminution d'environ 12 % par rapport au niveau d'avril 1985 et un recul moins marqué que la baisse de 17 % enregistrée au premier trimestre. Les importations en provenance des pays industrialisés ont diminué de 3 % en avril, mais celles en provenance des Etats-Unis ont baissé de 17 %. En revanche, les importations en provenance du Japon ont atteint le niveau record de 3 100 million d'ECU, soit une augmentation d'environ 27 % par rapport à l'année précédente. Les importations en provenance des pays en voie de développement ont diminué de 25 % à la suite de la baisse des prix des matières de base. C'est ainsi que les importations en provenance des pays de l'OPEP ont diminué de 38 %, celles en provenance des pays ACP de 30 % et celle en provenance d'Amérique latine de 27 %. Quant aux importations en provenance de l'Extrême-Orient, elles ont augmenté de 9 %.

Balance commerciale

La balance commerciale de la Communauté semble être sur la voie d'une amélioration, cette tendance s'expliquant en partie par les excédents commerciaux records enregistrés par l'Allemagne. En avril, la Communauté a enregistré un excédent commercial de 300 millions d'ECU, alors qu'en avril 1985, elle avait connu un déficit de 3 400 millions d'ECU. Toutefois, la Communauté a enregistré un déficit commercial record de 2 100 millions d'ECU avec le Japon.

This commentary is based on the Community statistics in this publication. EUROSTAT estimates for the Community are also used, which take into account among other things the latest national press releases.

Le commentaire est basé sur les statistiques communautaires présentées dans cette publication. Il est actualisé par des estimations effectuées par l'EUROSTAT pour la Communauté en tenant compte, entre autres, des derniers communiqués de presse nationaux.

Trends in trade of the EC

Évolution du commerce de la CE

EUR 12 □ 1958 – 1985

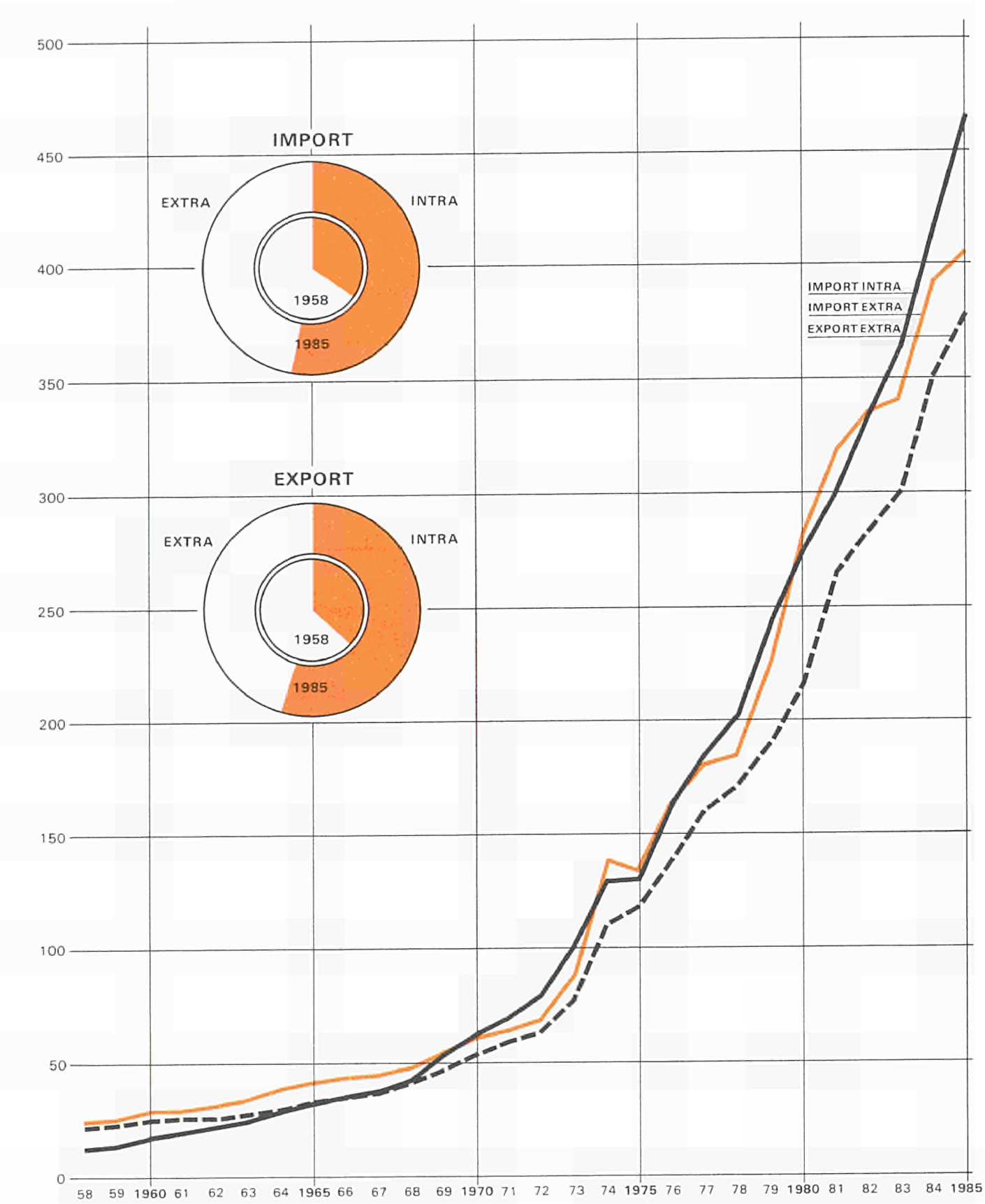

TRADE OF THE EC BY MAJOR ECONOMIC ZONES

MIO ECU

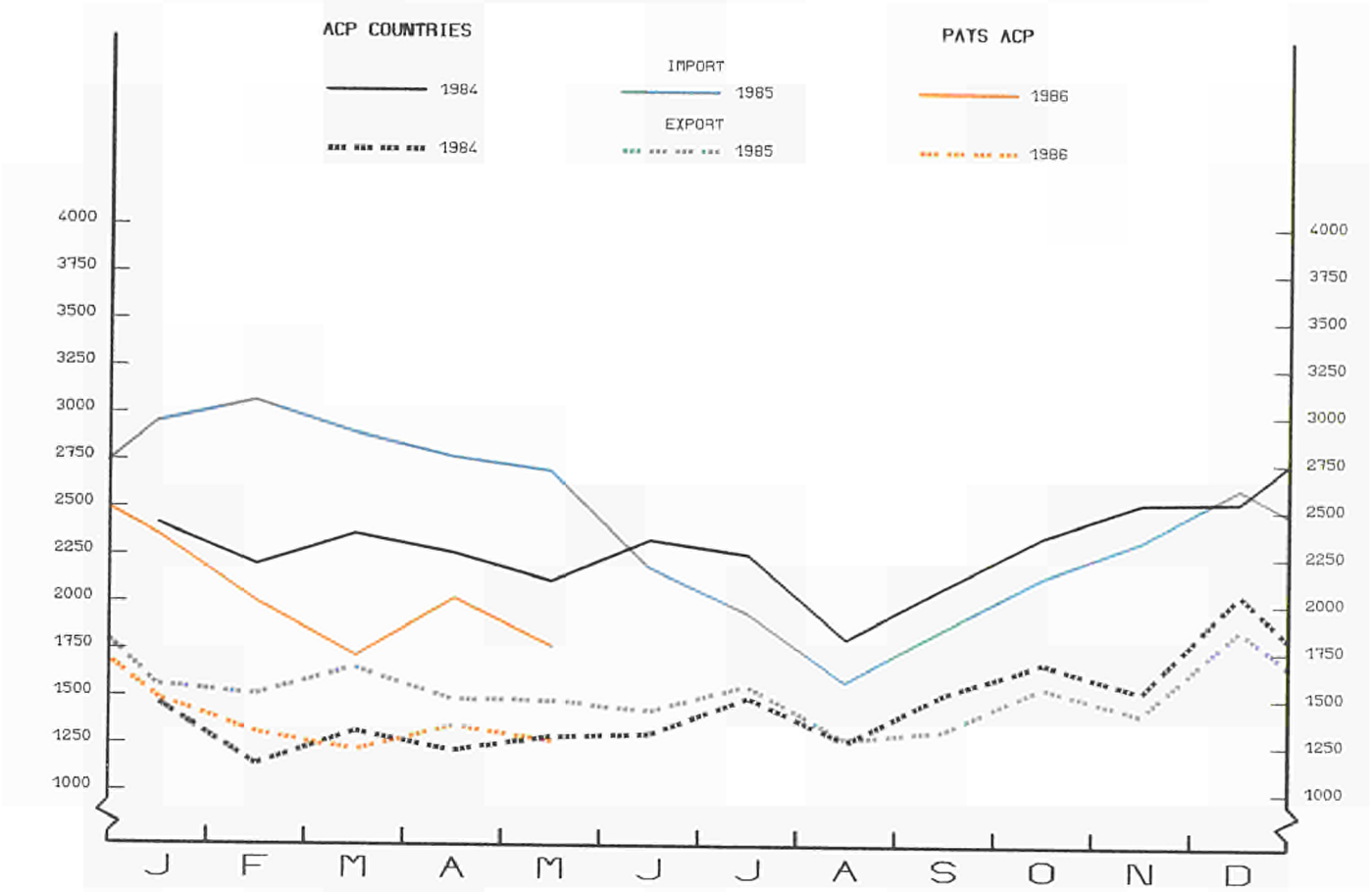

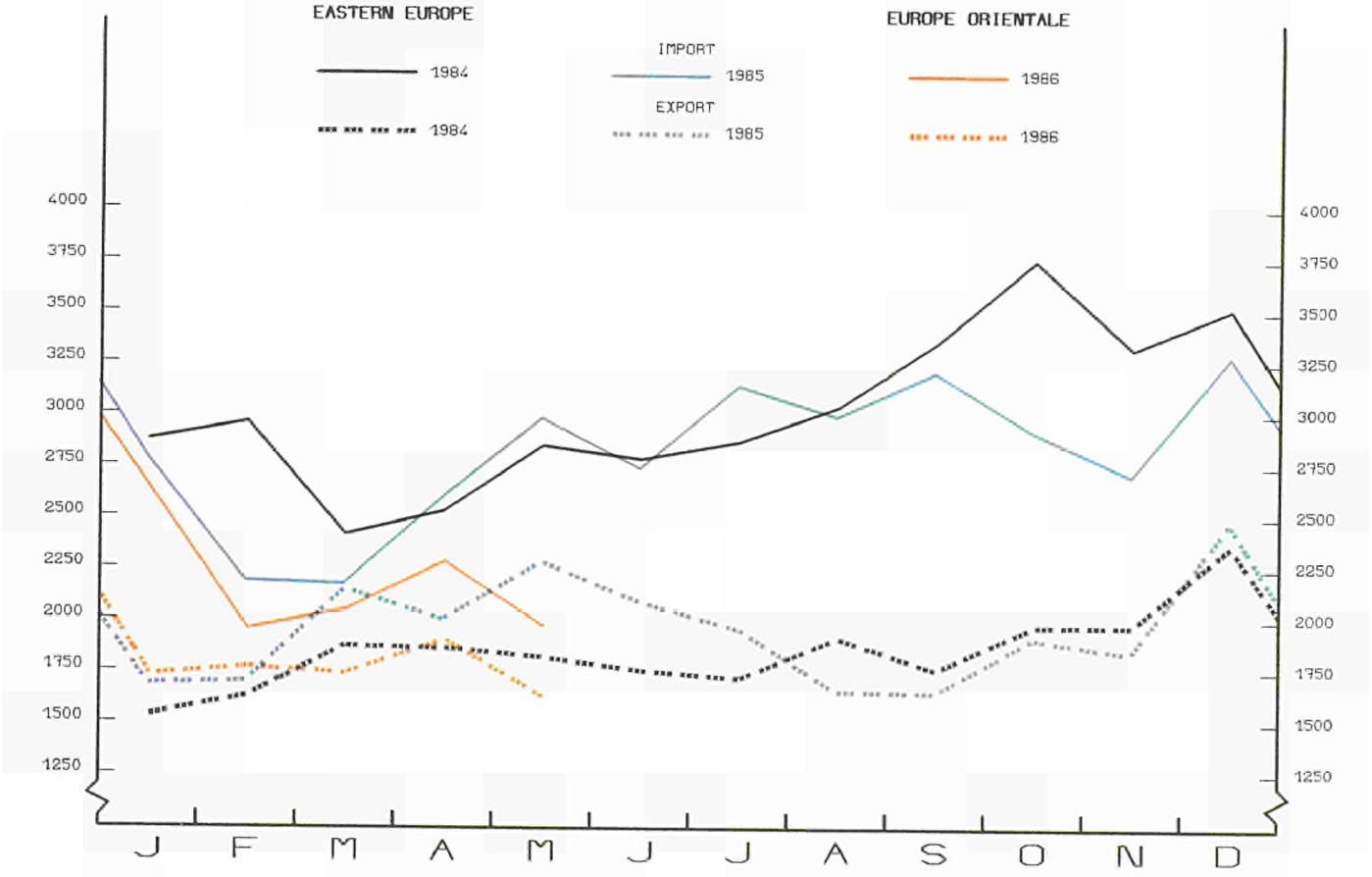

MIO ECU COMMERCE DE LA CE AVEC QUELQUES ZONES ECONOMIQUES IMPORTANTES

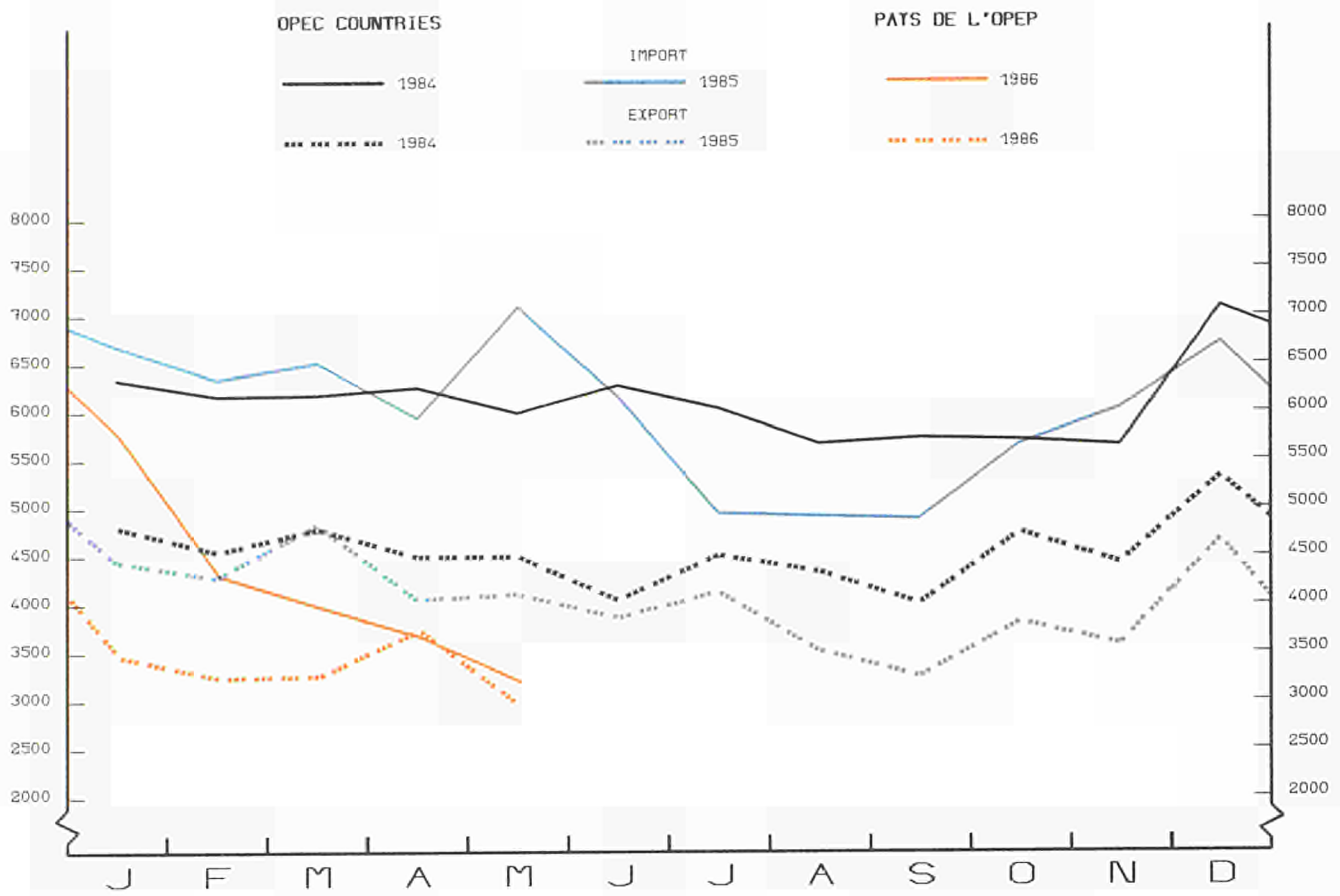

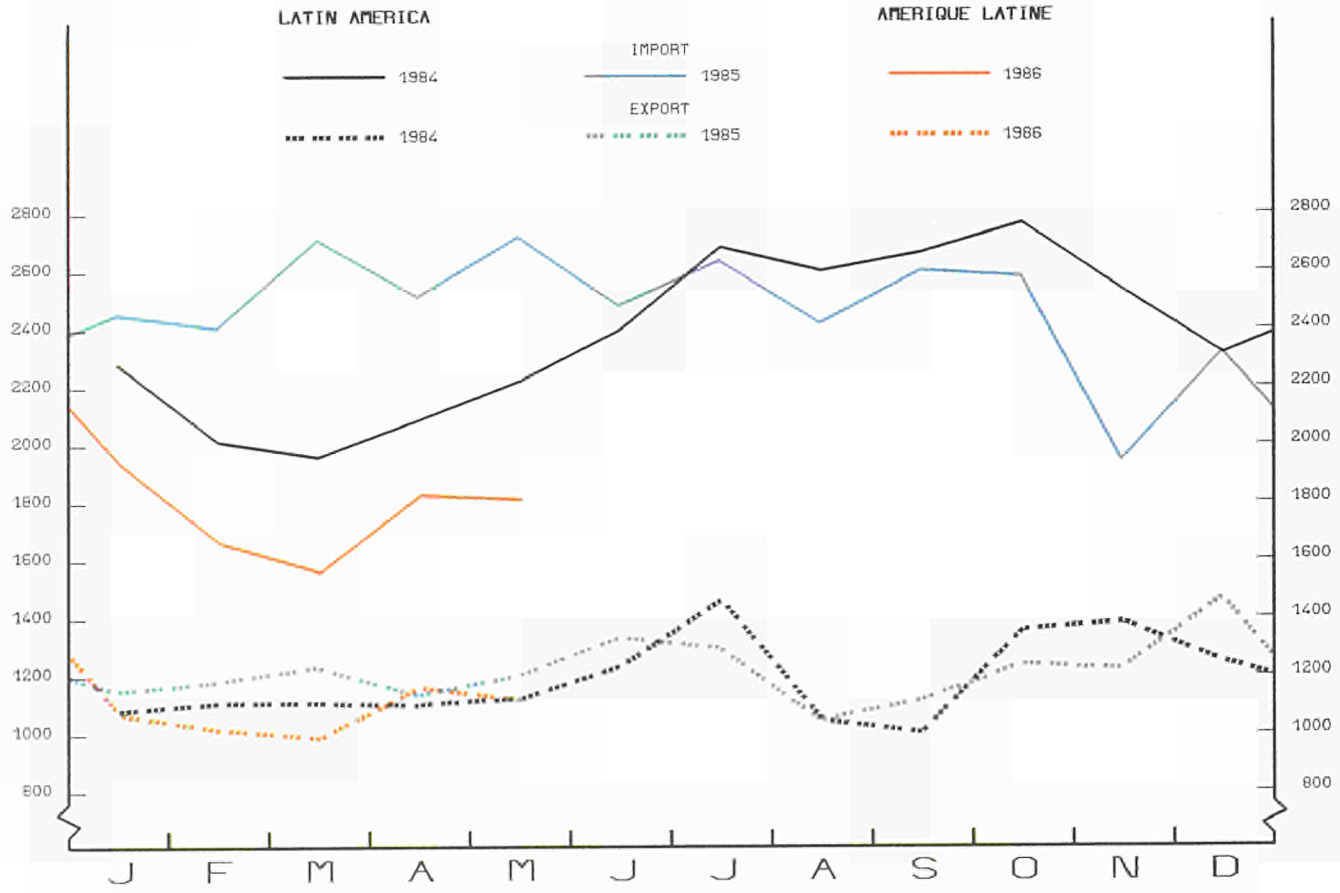

1

GENERAL SUMMARY
of EC trade by country

Values in MIO ECU

	Partner countries	Import											
		1983	1984	1985	1984				1985				1986
					I	II	III	IV	I	II	III	IV	I
1000	**WORLD**	**707 694**	**812 567**	**874 523**	**200 110**	**198 237**	**192 680**	**220 442**	**226 933**	**222 219**	**201 962**	**222 230**	**205 562**
1010	**Intra-EC (EUR 12)**	**365 256**	**417 278**	**466 146**	**103 148**	**102 358**	**97 324**	**114 449**	**119 192**	**116 756**	**108 190**	**122 008**	**116 144**
1011	**Extra-EC**	**341 699**	**392 909**	**405 696**	**96 697**	**95 583**	**94 981**	**105 649**	**107 354**	**105 049**	**93 432**	**99 862**	**88 983**
1020	**Class 1**	**170 200**	**199 333**	**211 787**	**49 524**	**48 934**	**46 900**	**53 974**	**55 686**	**55 421**	**48 554**	**52 126**	**49 483**
1021	EFTA	65 438	75 808	81 839	19 035	18 725	17 421	20 627	20 602	20 921	19 328	20 988	19 807
1022	Other West. Europe	6 265	7 868	8 688	1 934	1 852	1 765	2 318	2 217	2 170	2 020	2 282	2 219
1023	USA and Canada	65 324	75 139	76 501	18 624	18 314	18 144	19 893	21 977	20 701	16 546	17 239	16 379
1028	Other class 1	33 172	40 741	44 791	9 931	10 043	9 571	11 136	10 890	11 628	10 661	11 618	11 079
1030	**Class 2**	**138 610**	**153 295**	**155 929**	**37 934**	**37 491**	**37 866**	**40 061**	**43 259**	**40 287**	**34 480**	**37 566**	**31 686**
1031	ACP (66 countries)	21 281	27 234	29 185	6 975	6 716	6 162	7 444	8 944	7 690	5 431	7 127	6 072
1032	DOM	470	560	583	102	135	166	155	102	158	157	165	192
1033	TOM	680	974	865	159	202	195	405	394	102	238	108	183
1038	Other class 2	116 178	124 527	125 296	30 697	30 438	31 343	32 057	33 818	32 337	28 654	30 165	25 240
1040	**Class 3 (1)**	**32 889**	**40 208**	**38 466**	**9 239**	**9 158**	**10 215**	**11 613**	**8 409**	**9 341**	**10 398**	**10 170**	**7 814**
1041	Eastern Europe (1)	29 538	36 228	33 971	8 241	8 151	9 257	10 597	7 157	8 340	9 375	8 953	6 644
1048	Other class 3	3 351	3 980	4 495	998	1 007	958	1 016	1 252	1 001	1 023	1 217	1 170
1090	**Miscellaneous**	**738**	**1 255**	**1 516**	**252**	**284**	**368**	**341**	**387**	**414**	**340**	**359**	**435**
1051	Mediterranean Basin	35 377	39 805	44 301	10 075	10 051	8 943	10 736	11 760	11 592	10 008	10 942	8 948
1053	OPEC	71 695	72 945	72 208	18 687	18 527	17 442	18 453	19 541	19 198	14 764	18 453	14 020
1055	Latin America	24 586	28 620	29 872	6 255	6 706	7 951	7 614	7 569	7 721	7 664	6 853	5 151
1057	ASEAN	8 178	10 063	10 376	2 637	2 341	2 420	2 701	3 023	2 556	2 403	2 387	2 204
	Main countries :												
028	Norway	14 192	16 072	17 701	4 210	3 848	3 623	4 461	4 763	4 745	3 987	4 096	3 742
030	Sweden	15 554	18 471	19 593	4 550	4 616	4 159	5 118	4 989	4 932	4 446	5 214	4 777
032	Finland	5 889	7 247	7 570	1 836	1 841	1 689	1 866	1 960	1 978	1 733	1 897	1 796
036	Switzerland	19 422	22 221	23 685	5 570	5 516	5 133	5 937	5 646	5 952	5 889	6 185	6 077
038	Austria	9 959	11 334	12 860	2 747	2 773	2 709	3 100	3 095	3 187	3 130	3 438	3 273
048	Yugoslavia	3 586	4 361	4 815	1 071	1 033	998	1 255	1 156	1 207	1 112	1 338	1 287
052	Turkey	2 191	2 965	3 233	735	693	637	898	902	817	745	776	795
056	Soviet Union	19 267	23 192	20 710	5 288	4 986	6 043	6 890	3 926	5 046	6 152	5 451	3 609
058	German Dem. Rep. (1)	1 562	1 764	1 831	444	433	400	506	468	437	448	477	423
060	Poland	2 525	3 463	3 572	745	846	919	949	859	918	895	903	762
062	Czechoslovakia	1 913	2 164	2 272	521	550	507	585	547	580	544	598	499
064	Hungary	1 690	1 901	2 014	455	423	438	584	504	458	480	570	469
066	Romania	1 905	3 070	2 910	630	774	794	861	703	749	688	761	740
068	Bulgaria	578	568	586	129	117	133	189	128	132	147	178	125
204	Morocco	1 694	1 935	2 131	468	516	434	507	590	584	458	497	476
208	Algeria	8 854	10 047	11 587	2 475	2 423	2 258	2 891	3 046	3 113	2 743	2 728	2 309
212	Tunisia	1 306	1 373	1 601	366	346	286	376	424	387	339	450	400
216	Libya	10 491	10 381	11 949	2 756	2 844	2 186	2 713	2 998	3 151	2 768	3 028	1 952
220	Egypt	3 274	4 122	4 143	973	1 090	1 079	982	1 347	1 106	750	940	603
268	Liberia	580	602	639	157	152	155	135	148	162	149	180	161
272	Ivory Coast	1 640	2 131	2 517	574	525	442	588	684	711	505	619	668
288	Nigeria	8 487	10 870	11 391	3 066	2 684	2 367	2 832	3 749	3 137	1 561	2 945	1 813
302	Cameroon	1 367	1 949	2 550	436	433	400	677	812	617	528	598	440
314	Gabon	962	1 236	1 224	329	216	323	367	427	276	150	379	256
318	Congo	287	374	539	87	130	56	100	198	127	149	64	120
322	Zaire	926	1 268	1 435	293	324	343	308	371	403	366	291	317
330	Angola	542	836	1 088	254	144	163	275	372	215	233	263	207
346	Kenya	495	730	724	188	199	142	201	268	195	141	140	142
390	South Africa and Namibia	6 621	8 838	9 455	2 198	2 227	2 037	2 381	2 281	2 592	2 133	2 419	2 000
400	United States of America	58 654	67 394	68 934	16 705	16 508	16 227	17 816	19 923	18 791	14 809	15 383	14 827
404	Canada	6 670	7 745	7 567	1 919	1 806	1 917	2 077	2 053	1 910	1 736	1 856	1 552
412	Mexico	5 053	5 678	5 130	1 295	1 256	1 624	1 477	1 650	1 312	944	1 234	662
442	Panama	311	346	387	71	97	65	74	103	78	79	66	64
480	Colombia	1 390	1 602	1 664	379	360	368	494	469	457	377	359	440
484	Venezuela	3 534	3 472	3 878	890	827	873	863	1 090	972	915	878	617
504	Peru	702	873	960	205	208	224	252	216	280	237	228	171
508	Brazil	7 641	9 617	10 466	2 023	2 205	2 775	2 576	2 372	2 723	2 932	2 435	1 934
512	Chile	1 468	1 537	1 753	361	451	339	387	421	508	423	403	354
528	Argentina	2 355	3 246	3 278	555	650	1 112	924	713	694	1 151	717	383
600	Cyprus	284	287	276	79	99	58	50	83	87	45	61	71
608	Syria	826	1 105	1 050	289	260	296	257	232	244	302	270	154
612	Iraq	4 452	5 293	7 021	884	1 280	1 224	1 854	1 741	1 698	1 450	2 053	1 323
616	Iran	9 304	9 118	6 727	2 123	2 834	2 460	1 716	1 003	1 936	1 919	1 743	1 045
624	Israel	2 162	2 493	2 743	703	615	533	625	795	733	543	670	731
632	Saudi Arabia	15 607	10 982	8 618	3 232	2 615	2 826	2 313	2 294	2 131	1 296	2 792	2 995
636	Kuwait	3 019	4 090	4 832	924	995	917	1 257	1 560	1 448	955	891	827
647	United Arab Emirates	4 337	3 866	1 994	989	1 130	987	762	743	566	354	332	204
649	Oman	818	223	194	42	36	71	76	84	42	35	34	39
662	Pakistan	617	712	958	219	170	154	170	287	237	215	220	291
664	India	2 281	2 973	2 986	1 007	637	636	695	1 003	900	546	533	679
680	Thailand	1 597	1 954	2 284	500	447	483	555	704	579	532	467	537
700	Indonesia	1 444	1 685	1 938	534	382	389	394	539	464	463	472	440
701	Malaysia	2 191	2 903	2 813	772	664	688	780	825	706	651	628	540
706	Singapore	1 810	2 170	2 112	481	515	525	641	586	520	463	544	419
708	Philippines	1 136	1 350	1 229	350	333	335	331	369	287	293	276	268
720	China	2 768	3 367	3 936	831	778	869	888	1 103	846	906	1 079	1 049
728	South Korea	2 913	2 961	3 351	790	605	818	746	1 027	730	837	763	1 012
732	Japan	21 940	25 837	28 577	6 268	6 353	6 099	7 078	6 966	7 255	6 744	7 641	7 668
736	Taiwan	3 111	3 898	3 996	920	897	1 028	1 051	1 136	969	953	937	1 003
740	Hong Kong	4 684	5 202	4 819	1 289	1 137	1 441	1 332	1 492	1 051	1 194	1 078	1 203
800	Australia	3 209	4 441	4 951	1 046	1 018	1 043	1 308	1 214	1 252	1 313	1 178	1 077
804	New Zealand	1 402	1 626	1 807	419	444	392	370	429	529	471	381	334
996	Inter-zone trade (1)	3 029			847	849	837	923	854	827	861	887	833

(1) Figures for trade by the FR of Germany with the German Democratic Republic and the Soviet sector of Berlin are given at the bottom of this table, but are not included in any of the data given elsewhere in this publication on trade by the FR of Germany and the European Communities.
(2) Trade balance := Exports - Imports

Valeurs en MIO ECU

Export												Pays partenaires	
1983	1984	1985	1984				1985				1986		
			I	II	III	IV	I	II	III	IV	I		
671 884	**777 918**	**849 923**	**190 023**	**187 564**	**184 440**	**215 123**	**212 120**	**214 695**	**200 061**	**222 175**	**201 881**	**MONDE**	**1000**
366 885	**421 570**	**465 878**	**105 019**	**103 031**	**98 194**	**115 327**	**118 651**	**116 545**	**108 319**	**122 363**	**116 590**	**Intra-CE (EUR 12)**	**1010**
300 621	**351 031**	**378 484**	**83 945**	**83 468**	**85 016**	**98 603**	**92 279**	**96 957**	**90 530**	**98 719**	**84 201**	**Extra-CE**	**1011**
152 420	**192 990**	**217 838**	**45 594**	**45 639**	**47 123**	**54 635**	**51 486**	**55 875**	**52 961**	**57 516**	**49 863**	**Classe 1**	**1020**
66 258	76 308	84 710	18 904	18 456	18 216	20 732	20 660	21 086	20 333	22 631	21 332	AELE	1021
8 927	10 817	12 908	2 479	2 670	2 500	3 167	2 775	3 414	2 929	3 790	2 787	Autres, Europe occident.	1022
57 733	81 592	95 439	18 508	18 643	20 267	24 228	21 742	25 113	23 515	25 046	20 230	USA et Canada	1023
19 503	24 242	24 825	5 702	5 869	6 141	6 507	6 309	6 261	6 184	6 063	5 513	Autres classe 1	1028
123 593	**131 389**	**128 910**	**32 348**	**31 348**	**31 349**	**36 148**	**33 430**	**32 530**	**30 063**	**32 867**	**27 308**	**Classe 2**	**1030**
16 826	17 304	18 256	3 924	3 808	4 285	5 273	4 752	4 425	4 201	4 870	4 001	ACP (66 pays)	1031
2 144	2 542	2 797	522	672	596	744	639	621	686	851	713	DOM	1032
1 267	1 455	1 115	303	446	290	417	223	294	282	317	357	TOM	1033
103 356	110 088	106 742	27 598	26 421	26 178	29 714	27 817	27 191	24 894	26 828	22 237	Autres classe 2	1038
24 608	**26 865**	**31 795**	**6 004**	**6 481**	**6 544**	**7 820**	**7 361**	**8 552**	**7 505**	**8 336**	**7 030**	**Classe 3 (1)**	**1040**
21 044	22 173	23 540	5 027	5 429	5 387	6 319	5 547	6 397	5 290	6 269	5 256	Europe orientale (1)	1041
3 564	4 691	8 255	977	1 052	1 156	1 501	1 813	2 155	2 215	2 066	1 774	Autres classe 3	1048
4 378	**4 519**	**4 694**	**1 048**	**1 054**	**1 226**	**1 191**	**1 191**	**1 192**	**1 211**	**1 093**	**1 090**	**Divers non classés**	**1090**
40 076	43 220	44 115	10 664	10 417	10 190	11 949	10 794	11 564	10 099	11 658	9 225	Bassin méditerranéen	1051
55 400	54 637	48 600	14 146	13 032	12 856	14 504	13 560	12 019	10 922	12 111	9 931	OPEP	1053
12 327	14 288	14 627	3 300	3 458	3 514	3 990	3 559	3 669	3 460	3 937	3 082	Amérique latine	1055
9 405	9 915	9 916	2 324	2 255	2 447	2 884	2 690	2 482	2 319	2 424	2 128	ANASE	1057
												Principaux pays :	
7 036	8 273	9 591	2 022	2 064	1 998	2 183	2 277	2 295	2 283	2 715	2 682	Norvège	028
15 672	18 750	20 812	4 705	4 420	4 208	5 362	5 354	5 348	4 755	5 351	4 718	Suède	030
4 788	5 627	6 454	1 332	1 328	1 363	1 594	1 614	1 634	1 502	1 700	1 572	Finlande	032
23 877	26 996	29 220	6 802	6 615	6 511	7 050	6 956	7 225	7 058	7 962	7 738	Suisse	036
14 450	16 190	18 056	3 920	3 882	3 976	4 413	4 316	4 422	4 584	4 753	4 501	Autriche	038
4 605	5 123	5 914	1 167	1 266	1 174	1 511	1 252	1 478	1 307	1 870	1 179	Yougoslavie	048
3 162	4 293	5 400	1 021	1 065	980	1 224	1 176	1 533	1 241	1 446	1 251	Turquie	052
12 452	12 511	12 510	2 884	3 156	3 019	3 445	3 185	3 628	2 607	3 064	2 850	Union soviétique	056
841	938	947	260	250	208	218	187	217	216	324	244	Rép. démocr. allem. (1)	058
2 113	2 428	2 733	536	606	572	713	628	752	666	682	529	Pologne	060
1 490	1 670	1 966	335	369	395	568	407	442	436	681	402	Tchécoslovaquie	062
1 989	2 207	2 486	480	486	589	652	544	647	626	669	583	Hongrie	064
914	1 059	1 157	223	281	255	299	215	328	282	331	270	Roumanie	066
1 144	1 253	1 639	281	253	324	396	351	352	436	500	362	Bulgarie	068
2 123	2 314	2 677	610	577	505	622	648	741	596	691	547	Maroc	204
6 928	7 483	7 379	1 880	1 892	1 729	1 979	1 874	1 940	1 658	1 911	1 544	Algérie	208
2 231	2 499	2 303	554	677	612	656	613	655	463	575	495	Tunisie	212
5 087	4 729	3 670	1 311	985	1 092	1 339	1 095	981	808	791	733	Libye	216
5 773	6 646	6 526	1 710	1 596	1 587	1 752	1 579	1 654	1 619	1 670	1 227	Égypte	220
631	777	639	154	202	262	158	93	242	78	226	89	Libéria	268
981	988	1 046	236	214	289	248	227	271	259	289	269	Côte-d'Ivoire	272
4 945	4 156	4 471	893	753	924	1 584	1 506	880	882	1 201	794	Nigeria	288
1 009	1 142	1 286	270	306	251	315	276	323	320	381	295	Cameroun	302
536	683	771	143	198	160	181	182	194	193	204	184	Gabon	314
507	443	527	107	110	101	125	117	142	133	135	109	Congo	318
569	756	809	176	183	177	216	174	205	213	213	186	Za?re	322
488	739	882	167	153	195	223	186	190	242	263	142	Angola	330
496	706	661	156	183	171	195	168	159	168	165	158	Kenya	346
5 966	7 327	5 688	1 773	1 847	1 933	1 774	1 526	1 556	1 395	1 209	1 096	Rép.d'Afr.du Sud,Namibie	390
52 202	73 721	85 524	16 675	16 849	18 328	21 934	19 633	22 540	21 000	22 328	17 936	États-Unis d'Amérique	400
5 531	7 871	9 915	1 833	1 795	1 939	2 295	2 109	2 574	2 515	2 718	2 294	Canada	404
2 061	2 237	2 809	583	504	511	638	675	732	682	718	549	Mexique	412
695	668	911	168	175	151	168	165	382	170	193	142	Panama	442
898	1 029	1 040	271	285	199	274	274	248	258	260	194	Colombie	480
1 509	1 988	2 294	463	425	515	576	516	522	588	664	454	Venezuela	484
573	609	512	154	129	143	182	140	135	125	108	83	Pérou	504
2 254	2 979	2 677	762	760	706	737	680	590	677	733	690	Brésil	508
586	978	789	178	203	282	299	206	210	176	196	146	Chili	512
2 193	1 935	1 551	327	544	486	592	430	327	284	512	396	Argentine	528
826	1 144	1 091	377	265	237	270	325	265	245	258	197	Chypre	600
1 290	1 415	1 610	264	280	455	414	366	415	413	415	307	Syrie	608
4 820	4 077	4 332	974	863	1 054	1 182	1 233	978	924	1 200	913	Irak	612
7 348	7 044	5 354	2 097	1 663	1 445	1 812	1 530	1 205	1 346	1 269	1 177	Iran	616
3 515	3 596	3 926	871	865	877	979	931	1 048	915	1 030	967	Israël	624
14 615	14 481	11 013	3 979	3 647	3 405	3 411	3 205	2 972	2 376	2 464	2 139	Arabie Saoudite	632
2 930	3 374	2 583	701	1 059	864	744	681	653	611	637	610	Koweit	636
3 051	3 131	3 260	836	763	702	826	870	814	762	817	658	Émirats arabes unis	647
1 233	1 307	1 571	295	326	314	375	344	383	417	428	331	Oman	649
1 360	1 577	1 660	390	376	379	431	396	405	413	443	399	Pakistan	662
3 970	4 800	5 762	1 249	1 099	1 062	1 390	1 443	1 462	1 450	1 416	1 366	Inde	664
1 301	1 333	1 637	329	325	293	375	357	362	477	441	351	Tha?lande	680
2 444	2 434	2 271	611	568	655	600	572	558	514	627	455	Indonésie	700
1 682	1 977	1 564	445	438	459	634	447	409	371	336	445	Malaysia	701
2 816	3 487	3 812	787	774	865	1 068	1 159	996	791	864	735	Singapour	706
1 162	684	633	152	150	174	208	154	157	165	156	141	Philippines	708
2 896	3 766	7 180	769	827	930	1 234	1 545	1 817	2 013	1 798	1 533	Chine	720
1 645	2 245	2 763	517	522	540	663	692	699	642	726	714	Corée du Sud	728
7 710	9 493	10 474	2 288	2 295	2 362	2 543	2 725	2 568	2 585	2 592	2 669	Japon	732
1 583	1 957	2 291	440	483	496	533	548	700	506	528	510	T'ai-wan	736
3 191	3 982	4 551	890	919	993	1 145	1 195	1 146	1 070	1 135	953	Hong Kong	740
4 730	6 079	7 196	1 331	1 404	1 526	1 815	1 696	1 785	1 840	1 876	1 465	Australie	800
1 097	1 344	1 456	311	323	320	375	362	353	364	386	284	Nouvelle-Zélande	804
3 060			658	716	710	777	850	818	919	963	854	Commerce inter-zones (1)	996

(1) Le commerce de la RF d'Allemagne avec la République démocratique allemande et le secteur soviétique de Berlin, figurant au bas du tableau, est exclu dans toutes les autres données de cette publication relative au commerce de la RF d'Allemagne et de la CE.
(2) Balance commerciale : = Exportations - Importations

GENERAL SUMMARY
of EC trade by country

RESUME GENERAL
du commerce de la CE par pays

Values in MIO ECU

Valeurs en MIO ECU

	Partner countries	Trade balance (2)											Balance commerciale (2)
		1983	1984	1985	1984				1985				1986
					I	II	III	IV	I	II	III	IV	I
1000	**WORLD**	**-35 810**	**-34 649**	**-24 600**	**-10 087**	**-10 673**	**-8 240**	**-5 319**	**-14 813**	**-7 524**	**-1 901**	**-55**	**-3 681**
1010	**Intra-EC (EUR 12)**	**1 629**	**4 292**	**-268**	**1 871**	**673**	**870**	**878**	**-541**	**-211**	**129**	**355**	**446**
1011	**Extra-EC**	**-41 078**	**-41 878**	**-27 212**	**-12 752**	**-12 115**	**-9 965**	**-7 046**	**-15 075**	**-8 092**	**-2 902**	**-1 143**	**-4 782**
1020	**Class 1**	**-17 780**	**-6 343**	**6 051**	**-3 930**	**-3 295**	**223**	**661**	**-4 200**	**454**	**4 407**	**5 390**	**380**
1021	EFTA	820	500	2 871	-131	-269	795	105	58	165	1 005	1 643	1 525
1022	Other West. Europe	2 662	2 949	4 220	545	818	735	849	558	1 244	909	1 508	568
1023	USA and Canada	-7 591	6 453	18 938	-116	329	2 123	4 335	-235	4 412	6 969	7 807	3 851
1028	Other class 1	-13 669	-16 499	-19 966	-4 229	-4 174	-3 430	-4 629	-4 581	-5 367	-4 477	-5 555	-5 566
1030	**Class 2**	**-15 017**	**-21 906**	**-27 019**	**-5 586**	**-6 143**	**-6 517**	**-3 913**	**-9 829**	**-7 757**	**-4 417**	**-4 699**	**-4 378**
1031	ACP (66 countries)	-4 455	-9 930	-10 929	-3 051	-2 908	-1 877	-2 171	-4 192	-3 265	-1 230	-2 257	-2 071
1032	DOM	1 674	1 982	2 214	420	537	430	589	537	463	529	686	521
1033	TOM	587	481	250	144	244	95	12	-171	192	44	209	174
1038	Other class 2	-12 822	-14 439	-18 554	-3 099	-4 017	-5 165	-2 343	-6 001	-5 146	-3 760	-3 337	-3 003
1040	**Class 3 (1)**	**-8 281**	**-13 343**	**-6 671**	**-3 235**	**-2 677**	**-3 671**	**-3 793**	**-1 048**	**-789**	**-2 893**	**-1 834**	**-784**
1041	Eastern Europe (1)	-8 494	-14 055	-10 431	-3 214	-2 722	-3 870	-4 278	-1 610	-1 943	-4 085	-2 684	-1 388
1048	Other class 3	213	711	3 760	-21	45	198	485	561	1 154	1 192	849	604
1090	**Miscellaneous**	**3 640**	**3 264**	**3 178**	**796**	**770**	**858**	**850**	**804**	**778**	**871**	**734**	**655**
1051	Mediterranean Basin	4 699	3 415	-186	589	366	1 247	1 213	-966	-28	91	716	277
1053	OPEC	-16 295	-18 308	-23 608	-4 541	-5 405	-4 566	-3 949	-5 981	-7 179	-3 842	-6 342	-4 089
1055	Latin America	-12 259	-14 332	-15 245	-2 955	-3 248	-4 437	-3 624	-4 010	-4 052	-4 204	-2 916	-2 069
1057	ASEAN	1 227	-148	-460	-313	-86	27	183	-333	-74	-84	37	-76
	Main countries :												
028	Norway	-7 156	-7 799	-8 110	-2 188	-1 784	-1 625	-2 278	-2 486	-2 450	-1 704	-1 381	-1 060
030	Sweden	118	279	1 219	155	-196	49	244	365	416	309	137	-59
032	Finland	-1 101	-1 620	-1 116	-506	-513	-326	-272	-346	-344	-231	-197	-224
036	Switzerland	4 455	4 775	5 535	1 232	1 099	1 378	1 113	1 310	1 273	1 169	1 777	1 661
038	Austria	4 491	4 856	5 226	1 173	1 109	1 267	1 313	1 221	1 235	1 454	1 315	1 228
048	Yugoslavia	1 019	762	1 099	96	233	176	256	96	271	195	532	-108
052	Turkey	971	1 328	2 167	286	372	343	326	274	716	496	670	456
056	Soviet Union	-6 815	-10 681	-8 200	-2 404	-1 830	-3 024	-3 445	-741	-1 418	-3 545	-2 387	-759
058	German Dem. Rep. (1)	-721	-826	-884	-184	-183	-192	-288	-281	-220	-232	-153	-179
060	Poland	-412	-1 035	-839	-209	-240	-347	-236	-231	-166	-229	-221	-233
062	Czechoslovakia	-423	-494	-306	-186	-181	-112	-17	-140	-138	-108	83	-97
064	Hungary	299	306	472	25	63	151	68	40	189	146	99	114
066	Romania	-991	-2 011	-1 753	-407	-493	-539	-562	-488	-421	-406	-430	-470
068	Bulgaria	566	685	1 053	152	136	191	207	223	220	289	322	237
204	Morocco	429	379	546	142	61	71	115	58	157	138	194	71
208	Algeria	-1 926	-2 564	-4 208	-595	-531	-529	-912	-1 172	-1 173	-1 085	-817	-765
212	Tunisia	925	1 126	702	188	331	326	280	189	268	124	125	95
216	Libya	-5 404	-5 652	-8 279	-1 445	-1 859	-1 094	-1 374	-1 903	-2 170	-1 960	-2 237	-1 219
220	Egypt	2 499	2 524	2 383	737	506	508	770	232	548	869	730	624
268	Liberia	51	175		-3	50	107	23	-55	80	-71	46	-72
272	Ivory Coast	-659	-1 143	-1 471	-338	-311	-153	-340	-457	-440	-246	-330	-399
288	Nigeria	-3 542	-6 714	-6 920	-2 173	-1 931	-1 443	-1 248	-2 243	-2 257	-679	-1 744	-1 019
302	Cameroon	-358	-807	-1 264	-166	-127	-149	-362	-536	-294	-208	-217	-145
314	Gabon	-426	-553	-453	-186	-18	-163	-186	-245	-82	43	-175	-72
318	Congo	220	69	-12	20	-20	45	25	-81	15	-16	71	-11
322	Zaire	-357	-512	-626	-117	-141	-166	-92	-197	-198	-153	-78	-131
330	Angola	-54	-97	-206	-87	9	32	-52	-186	-25	9		-65
346	Kenya	1	-24	-63	-32	-16	29	-6	-100	-36	27	25	16
390	South Africa and Namibia	-655	-1 511	-3 767	-425	-380	-104	-607	-755	-1 036	-738	-1 210	-904
400	United States of America	-6 452	6 327	16 590	-30	341	2 101	4 118	-290	3 749	6 191	6 945	3 109
404	Canada	-1 139	126	2 348	-86	-11	22	218	56	664	779	862	742
412	Mexico	-2 992	-3 441	-2 321	-712	-752	-1 113	-839	-975	-580	-262	-516	-113
442	Panama	384	322	524	97	78	86	94	62	304	91	127	78
480	Colombia	-492	-573	-624	-108	-75	-169	-220	-195	-209	-119	-99	-246
484	Venezuela	-2 025	-1 484	-1 584	-427	-402	-358	-287	-574	-450	-327	-214	-163
504	Peru	-129	-264	-448	-51	-79	-81	-70	-76	-145	-112	-120	-88
508	Brazil	-5 387	-6 638	-7 789	-1 261	-1 445	-2 069	-1 839	-1 692	-2 133	-2 255	-1 702	-1 244
512	Chile	-882	-559	-964	-183	-248	-57	-88	-215	-298	-247	-207	-208
528	Argentina	-162	-1 311	-1 727	-228	-106	-626	-332	-283	-367	-867	-205	13
600	Cyprus	542	857	815	298	166	179	220	242	178	200	197	126
608	Syria	464	310	560	-25	20	159	157	134	171	111	145	153
612	Iraq	368	-1 216	-2 689	90	-417	-170	-672	-508	-720	-526	-853	-410
616	Iran	-1 956	-2 074	-1 373	-26	-1 171	-1 015	96	527	-731	-573	-474	132
624	Israel	1 353	1 103	1 183	168	250	344	354	136	315	372	360	236
632	Saudi Arabia	-992	3 499	2 395	747	1 032	579	1 098	911	841	1 080	-328	-856
636	Kuwait	-89	-716	-2 249	-223	64	-53	-513	-879	-795	-344	-254	-217
647	United Arab Emirates	-1 286	-735	1 266	-153	-367	-285	64	127	248	408	485	454
649	Oman	415	1 084	1 377	253	290	243	299	260	341	382	394	292
662	Pakistan	743	865	702	171	206	225	261	109	168	198	223	108
664	India	1 689	1 827	2 776	242	462	426	695	440	562	904	883	687
680	Thailand	-296	-621	-647	-171	-122	-190	-180	-347	-217	-55	-26	-186
700	Indonesia	1 000	749	333	77	186	266	206	33	94	51	155	15
701	Malaysia	-509	-926	-1 249	-327	-226	-229	-146	-378	-297	-280	-292	-95
706	Singapore	1 006	1 317	1 700	306	259	340	427	573	476	328	320	316
708	Philippines	26	-666	-596	-198	-183	-161	-123	-215	-130	-128	-120	-127
720	China	128	399	3 244	-62	49	61	346	442	971	1 107	719	484
728	South Korea	-1 268	-716	-588	-273	-83	-278	-83	-335	-31	-195	-37	-298
732	Japan	-14 230	-16 344	-18 103	-3 980	-4 058	-3 737	-4 535	-4 241	-4 687	-4 159	-5 049	-4 999
736	Taiwan	-1 528	-1 941	-1 705	-480	-414	-532	-518	-588	-269	-447	-409	-493
740	Hong Kong	-1 493	-1 220	-268	-399	-218	-448	-187	-297	95	-124	57	-250
800	Australia	1 521	1 638	2 245	285	386	483	507	482	533	527	698	388
804	New Zealand	-305	-282	-341	-108	-121	-72	5	-67	-176	-107	5	-50
996	Inter-zone trade (1)	31			-189	-133	-127	-146	-4	-9	58	76	21

(1) Figures for trade by the FR of Germany with the German Democratic Republic and the Soviet sector of Berlin are given at the bottom of this table, but are not included in any of the data given elsewhere in this publication on trade by the FR of Germany and the European Communities.
(2) Trade balance := Exports - Imports

GENERAL SUMMARY
of EC trade by country

RESUME GENERAL
du commerce de la CE par pays

Values in MIO ECU

Valeurs en MIO ECU

Import													Pays partenaires	
1985								1986						
M	J	J	A	S	O	N	D	J	F	M	A	M		
76 186	**71 314**	**71 746**	**61 427**	**68 789**	**76 199**	**71 549**	**74 482**	**69 364**	**68 252**	**67 690**	**73 148**	**64 654**	**MONDE**	**1000**
39 601	**37 862**	**39 100**	**31 713**	**37 378**	**42 519**	**39 452**	**40 037**	**37 480**	**39 024**	**39 514**	**41 845**	**37 107**	**Intra-CE (EUR 12)**	**1010**
36 432	**33 338**	**32 531**	**29 613**	**31 288**	**33 558**	**31 999**	**34 305**	**31 757**	**29 085**	**28 025**	**31 156**	**27 401**	**Extra-CE**	**1011**
18 883	**17 548**	**17 245**	**14 806**	**16 503**	**18 135**	**16 782**	**17 210**	**16 537**	**16 567**	**16 338**	**18 444**	**16 281**	**Classe 1**	**1020**
7 203	6 688	7 067	5 545	6 695	7 607	6 684	6 697	6 399	6 680	6 719	7 067	6 119	AELE	1021
675	743	708	614	698	766	732	784	752	725	743	789	617	Autres, Europe occid	1022
7 037	6 336	5 765	5 278	5 502	5 760	5 595	5 884	5 637	5 469	5 253	6 164	5 348	USA et Canada	1023
3 968	3 782	3 684	3 368	3 608	4 002	3 771	3 846	3 749	3 692	3 624	4 425	4 196	Autres classe 1	1028
14 226	**12 704**	**11 806**	**11 460**	**11 215**	**12 072**	**12 128**	**13 365**	**12 174**	**10 156**	**9 284**	**10 011**	**8 797**	**Classe 2**	**1030**
2 709	2 200	1 958	1 596	1 877	2 153	2 345	2 629	2 348	1 999	1 719	2 025	1 772	ACP (66 pays)	1031
52	54	68	45	44	68	43	54	58	60	74	73	53	DOM	1032
28	32	80	132	25	48	33	26	41	44	96	76	47	TOM	1033
11 438	10 417	9 699	9 687	9 268	9 803	9 707	10 656	9 727	8 053	7 396	7 838	6 925	Autres classe 2	1038
3 323	**3 086**	**3 480**	**3 348**	**3 571**	**3 351**	**3 089**	**3 730**	**3 046**	**2 362**	**2 402**	**2 702**	**2 324**	**Classe 3 (1)**	**1040**
2 989	2 747	3 152	3 003	3 220	2 930	2 721	3 302	2 636	1 954	2 050	2 284	1 976	Europe orientale (1)	1041
334	339	328	345	351	421	369	428	410	408	352	417	348	Autres classe 3	1048
152	**114**	**116**	**101**	**123**	**121**	**99**	**139**	**127**	**143**	**152**	**147**	**145**	**Divers non classés**	**1090**
4 004	3 818	3 458	3 409	3 141	3 439	3 567	3 937	3 316	2 737	2 892	2 665	2 158	Bassin méditerranéen	1051
7 095	6 164	4 950	4 921	4 893	5 675	6 045	6 733	5 742	4 293	3 966	3 661	3 196	OPEP	1053
2 721	2 485	2 638	2 422	2 604	2 584	1 946	2 323	1 933	1 659	1 557	1 824	1 809	Amérique latine	1055
850	806	808	806	790	842	769	776	850	707	646	855	706	ANASE	1057
													Principaux pays :	
1 797	1 349	1 421	1 331	1 235	1 554	1 218	1 323	1 293	1 234	1 213	1 040	930	Norvège	028
1 535	1 717	1 520	1 285	1 641	1 835	1 673	1 706	1 530	1 613	1 633	1 811	1 506	Suède	030
711	606	599	512	623	696	626	576	634	605	557	613	616	Finlande	032
2 039	1 976	2 301	1 516	2 072	2 219	1 991	1 976	1 872	2 082	2 117	2 233	1 957	Suisse	036
1 078	992	1 194	856	1 080	1 253	1 123	1 061	1 023	1 102	1 149	1 302	1 067	Autriche	038
370	406	393	334	386	457	425	456	413	427	448	471	340	Yougoslavie	048
258	289	258	232	255	246	249	281	295	254	246	266	228	Turquie	052
1 918	1 668	2 028	1 974	2 150	1 707	1 625	2 120	1 522	1 037	1 047	1 180	1 141	Union soviétique	056
140	142	143	151	155	148	170	158	150	130	143	163	125	Rép. démocr. allem. (1)	058
305	308	333	271	291	309	304	290	276	240	246	290	217	Pologne	060
197	176	208	160	177	217	185	196	179	158	162	208	159	Tchécoslovaquie	062
141	150	158	164	159	189	172	208	181	139	149	161	112	Hongrie	064
237	253	209	239	240	294	203	264	276	207	257	229	172	Roumanie	066
46	42	53	40	44	61	54	63	45	39	41	44	37	Bulgarie	068
213	159	176	143	139	156	148	193	179	150	146	184	152	Maroc	204
1 080	1 090	992	867	884	851	888	989	815	756	739	538	463	Algérie	208
150	94	122	115	103	94	184	172	148	124	128	105	114	Tunisie	212
1 170	1 058	923	1 112	733	1 044	974	1 010	829	463	657	539	418	Libye	216
369	330	220	247	284	193	315	432	249	183	170	147	132	Égypte	220
57	53	40	36	73	30	43	107	57	57	47	35	62	Libéria	268
246	208	168	156	180	186	219	213	211	249	208	266	213	Côte-d'Ivoire	272
1 253	802	570	317	674	881	977	1 086	832	507	473	449	415	Nigeria	288
175	208	161	230	137	129	225	244	177	141	122	156	114	Cameroun	302
98	88	69	24	57	107	120	153	114	83	60	90	77	Gabon	314
21	29	29	91	29	35	13	16	70	27	22	35	69	Congo	318
111	122	138	125	102	107	77	108	103	118	95	123	108	Za?re	322
50	77	85	74	74	67	116	79	52	92	61	79	56	Angola	330
69	55	44	53	44	42	46	51	52	46	44	61	46	Kenya	346
872	914	742	586	805	861	738	820	695	737	564	770	694	Rép.d'Afr.du Sud,Namibie	390
6 365	5 741	5 198	4 733	4 879	5 103	5 055	5 225	5 080	4 980	4 748	5 553	4 778	États-Unis d'Amérique	400
672	595	568	545	624	657	540	659	557	489	505	611	570	Canada	404
553	289	233	322	389	522	349	363	263	255	145	140	205	Mexique	412
28	23	36	28	16	22	17	27	20	23	21	23	20	Panama	442
142	149	137	111	130	115	113	132	133	133	174	217	168	Colombie	480
299	344	215	276	424	399	248	232	278	171	168	125	182	Venezuela	484
105	83	104	66	67	74	74	80	67	51	52	85	56	Pérou	504
928	971	1 119	958	854	841	697	897	755	624	554	655	643	Brésil	508
178	144	179	116	128	142	100	161	124	88	142	185	192	Chili	512
229	273	384	366	401	279	213	225	136	126	121	176	160	Argentine	528
30	30	27	10	8	19	18	24	22	27	22	29	31	Chypre	600
53	84	73	120	109	119	67	85	47	64	43	50	36	Syrie	608
545	660	461	522	468	534	625	895	527	397	399	233	405	Irak	612
769	559	607	665	648	544	470	729	458	340	246	422	222	Iran	616
258	220	201	170	173	197	237	235	262	232	237	266	183	Israël	624
853	641	393	468	435	657	1 148	987	1 152	1 034	801	887	541	Arabie Saoudite	632
614	443	372	336	247	289	306	296	339	233	247	165	226	Koweit	636
187	218	130	98	126	131	69	132	58	129	18	39	55	Émirats arabes unis	647
17	10	9	19	7	13	11	9	12	16	11	17	19	Oman	649
77	73	82	66	67	74	71	74	121	86	84	96	86	Pakistan	662
244	249	192	168	186	190	176	167	253	218	208	226	195	Inde	664
196	176	171	195	166	159	153	154	208	171	157	173	189	Tha?lande	680
152	152	166	150	147	153	160	160	182	125	133	135	138	Indonésie	700
235	230	220	214	217	229	196	203	203	179	158	208	173	Malaysia	701
177	158	157	144	162	203	176	164	154	145	120	221	128	Singapour	706
89	90	94	103	97	97	84	95	103	87	79	119	77	Philippines	708
290	285	292	300	314	381	328	370	371	371	308	380	313	Chine	720
278	237	266	278	293	277	251	235	376	319	276	312	293	Corée du Sud	728
2 559	2 234	2 322	2 166	2 256	2 635	2 513	2 492	2 546	2 466	2 646	3 120	2 981	Japon	732
336	313	317	319	317	350	302	285	346	337	320	374	354	T'ai-wan	736
357	359	403	409	381	376	380	321	475	414	315	367	328	Hong Kong	740
351	459	435	476	402	375	386	418	388	388	300	374	380	Australie	800
186	174	186	140	145	131	134	116	120	101	113	161	140	Nouvelle-Zélande	804
278	267	289	277	295	319	274	294	329	250	254	263	257	Commerce inter-zones (1)	996

(1) Le commerce de la RF d'Allemagne avec la République démocratique allemande et le secteur soviétique de Berlin, figurant au bas du tableau, est exclu dans toutes les autres données de cette publication relative au commerce de la RF d'Allemagne et de la CE.
(2) Balance commerciale := Exportations - Importations

2

GENERAL SUMMARY
of EC trade by country

Values in MIO ECU

	Partner countries	Export												
		1985								1986				
		M	J	J	A	S	O	N	D	J	F	M	A	M
1000	**WORLD**	**74 058**	**69 359**	**72 540**	**59 039**	**68 482**	**77 162**	**70 319**	**74 695**	**66 890**	**68 004**	**66 731**	**74 278**	**64 652**
1010	**Intra-EC (EUR 12)**	**40 151**	**37 445**	**38 581**	**30 820**	**38 919**	**43 510**	**39 332**	**39 521**	**38 313**	**39 131**	**38 983**	**42 472**	**36 901**
1011	**Extra-EC**	**33 519**	**31 510**	**33 552**	**27 800**	**29 178**	**33 280**	**30 680**	**34 759**	**28 215**	**28 484**	**27 431**	**31 462**	**27 467**
1020	**Class 1**	**19 445**	**17 897**	**19 250**	**16 027**	**17 685**	**19 873**	**18 363**	**19 281**	**16 499**	**16 997**	**16 323**	**18 728**	**16 549**
1021	EFTA	7 051	6 853	6 986	6 229	7 118	7 960	7 280	7 391	6 938	7 176	7 198	7 885	6 797
1022	Other West. Europe	1 253	1 144	1 071	924	934	1 091	1 148	1 551	858	944	985	1 093	973
1023	USA and Canada	9 060	7 796	8 872	6 871	7 772	8 699	8 039	8 308	6 871	6 991	6 351	7 670	6 995
1028	Other class 1	2 080	2 104	2 322	2 003	1 860	2 123	1 895	2 045	1 832	1 886	1 789	2 079	1 785
1030	**Class 2**	**11 091**	**10 686**	**11 354**	**9 438**	**9 271**	**10 813**	**9 853**	**12 202**	**9 323**	**9 092**	**8 880**	**10 146**	**8 836**
1031	ACP (66 countries)	1 492	1 434	1 572	1 290	1 340	1 565	1 426	1 879	1 483	1 306	1 219	1 348	1 268
1032	DOM	188	200	256	216	214	414	229	208	203	239	271	270	247
1033	TOM	89	95	108	91	83	115	98	105	131	124	105	153	129
1038	Other class 2	9 321	8 956	9 418	7 841	7 635	8 719	8 100	10 010	7 507	7 422	7 285	8 375	7 192
1040	**Class 3 (1)**	**2 983**	**2 928**	**2 949**	**2 335**	**2 221**	**2 594**	**2 465**	**3 277**	**2 393**	**2 396**	**2 228**	**2 588**	**2 082**
1041	Eastern Europe (1)	2 290	2 097	1 968	1 663	1 659	1 923	1 855	2 491	1 731	1 768	1 744	1 906	1 630
1048	Other class 3	693	831	981	672	562	671	610	786	661	628	484	682	452
1090	**Miscellaneous**	**388**	**404**	**407**	**419**	**385**	**372**	**307**	**414**	**362**	**389**	**317**	**344**	**284**
1051	Mediterranean Basin	4 058	3 841	3 797	3 152	3 151	3 619	3 437	4 601	3 041	3 121	3 066	3 423	2 973
1053	OPEC	4 104	3 864	4 133	3 527	3 262	3 829	3 592	4 690	3 451	3 230	3 248	3 726	2 944
1055	Latin America	1 202	1 333	1 296	1 048	1 116	1 241	1 226	1 471	1 064	1 011	983	1 156	1 112
1057	ASEAN	812	768	756	753	309	826	710	888	736	806	587	755	591
	Main countries :													
028	Norway	751	783	721	713	849	944	917	855	774	988	905	962	829
030	Sweden	1 701	1 728	1 528	1 568	1 659	1 866	1 757	1 728	1 608	1 574	1 531	1 758	1 496
032	Finland	573	511	489	465	548	576	562	562	511	524	534	587	534
036	Switzerland	2 454	2 360	2 576	2 061	2 420	2 781	2 468	2 714	2 567	2 547	2 625	2 806	2 453
038	Austria	1 510	1 416	1 620	1 366	1 598	1 737	1 524	1 492	1 436	1 504	1 562	1 719	1 440
048	Yugoslavia	536	486	467	420	420	457	563	850	414	358	408	477	486
052	Turkey	580	536	466	387	388	470	443	532	340	465	445	482	367
056	Soviet Union	1 345	1 146	993	813	801	921	944	1 199	981	960	898	886	733
058	German Dem. Rep. (1)	67	84	77	75	64	104	88	133	68	100	77	115	95
060	Poland	260	263	251	212	204	256	197	230	165	177	186	219	222
062	Czechoslovakia	154	155	141	133	162	178	193	311	118	131	152	153	130
064	Hungary	223	208	248	209	169	208	198	263	186	195	201	232	228
066	Romania	102	111	112	84	86	109	86	135	94	84	91	152	86
068	Bulgaria	130	118	135	133	167	142	142	216	114	115	134	141	130
204	Morocco	257	245	245	168	183	202	216	273	177	189	181	194	208
208	Algeria	623	677	619	469	570	605	562	745	560	500	488	574	432
212	Tunisia	217	228	188	140	135	190	161	224	169	149	177	215	171
216	Libya	351	311	309	289	210	229	201	360	229	264	240	230	192
220	Egypt	613	548	590	532	496	542	460	668	407	424	397	409	382
268	Liberia	82	61	24	27	26	76	29	121	24	55	10	14	35
272	Ivory Coast	100	88	104	77	78	93	97	99	91	89	89	88	79
288	Nigeria	263	275	314	271	296	338	324	538	405	190	196	271	201
302	Cameroon	96	122	120	94	106	121	115	145	98	105	92	107	92
314	Gabon	59	73	74	56	62	68	64	72	67	60	57	55	47
318	Congo	43	55	49	38	46	55	40	41	32	40	37	34	36
322	Zaire	74	68	64	77	72	63	67	83	63	62	61	61	58
330	Angola	65	82	102	79	61	87	77	99	57	39	45	34	47
346	Kenya	53	54	65	47	56	53	53	59	59	51	47	66	110
390	South Africa and Namibia	526	479	523	459	413	436	371	402	351	369	376	435	356
400	United States of America	8 061	7 035	7 930	6 084	6 986	7 745	7 094	7 489	6 079	6 198	5 641	6 877	6 304
404	Canada	999	761	941	787	786	954	945	818	792	792	710	793	691
412	Mexico	247	269	270	202	210	238	223	257	218	185	147	229	195
442	Panama	78	255	68	45	57	71	64	58	40	43	36	50	112
480	Colombia	91	78	111	60	88	86	76	98	65	65	64	84	86
484	Venezuela	171	176	210	159	219	210	196	258	149	142	162	178	150
504	Peru	54	39	43	40	42	35	28	46	27	27	28	37	38
508	Brazil	170	190	241	239	196	237	197	299	201	227	263	224	219
512	Chile	78	72	68	54	54	67	61	68	53	47	46	58	53
528	Argentina	110	87	89	89	106	114	218	180	161	128	107	123	130
600	Cyprus	92	78	94	76	75	85	87	86	65	69	63	88	77
608	Syria	151	119	163	128	122	154	108	154	130	97	79	106	105
612	Iraq	347	305	331	303	289	381	362	457	289	296	328	310	271
616	Iran	455	388	551	428	367	406	381	482	426	379	370	402	323
624	Israel	350	357	345	261	309	357	329	345	300	340	326	381	323
632	Saudi Arabia	1 026	930	912	829	636	796	716	952	672	717	749	1 040	710
636	Kuwait	227	200	212	219	180	208	218	211	188	228	193	177	157
647	United Arab Emirates	264	272	338	238	186	235	305	277	198	224	236	241	247
649	Oman	124	147	169	120	128	163	137	129	109	107	115	133	107
662	Pakistan	153	134	164	131	118	162	118	163	130	117	152	177	156
664	India	468	476	572	426	453	468	445	504	469	411	486	529	485
680	Thailand	124	112	118	137	223	130	112	198	166	94	90	156	97
700	Indonesia	187	160	158	185	171	245	160	221	174	141	141	158	142
701	Malaysia	137	134	142	115	115	113	110	113	101	263	82	110	91
706	Singapore	312	311	278	260	253	291	269	304	252	261	223	246	210
708	Philippines	51	51	60	57	48	47	58	51	43	47	52	84	51
720	China	585	722	886	617	510	601	522	675	595	527	410	580	393
728	South Korea	227	246	243	189	210	236	216	273	281	208	225	227	214
732	Japan	861	884	976	817	792	918	783	891	896	909	859	974	868
736	Taiwan	277	223	198	155	153	169	153	206	183	173	154	237	211
740	Hong Kong	412	350	407	327	336	381	385	369	298	316	340	356	350
800	Australia	576	625	693	609	538	636	607	632	484	516	463	559	474
804	New Zealand	118	116	130	118	117	132	134	120	100	92	91	111	87
996	Inter-zone trade (1)	280	267	310	346	263	316	286	362	318	256	281	292	248

(1) Figures for trade by the FR of Germany with the German Democratic Republic and the Soviet sector of Berlin are given at the bottom of this table, but are not included in any of the data given elsewhere in this publication on trade by the FR of Germany and the European Communities.
(2) Trade balance := Exports - Imports

GENERAL SUMMARY
of EC trade by country

RESUME GENERAL
du commerce de la CE par pays

Values in MIO ECU

Valeurs en MIO ECU

Trade Balance (2)								Balance Commerciale (2)					Pays partenaires	
1985								1986						
M	J	J	A	S	O	N	D	J	F	M	A	M		
-2 128	**-1 955**	**794**	**-2 388**	**-307**	**963**	**-1 230**	**213**	**-2 474**	**-248**	**-959**	**1 130**	**-2**	**MONDE**	**1000**
550	**-417**	**-519**	**-893**	**1 541**	**991**	**-120**	**-516**	**833**	**107**	**-531**	**627**	**-206**	**Intra-CE (EUR 12)**	**1010**
-2 913	**-1 828**	**1 021**	**-1 813**	**-2 110**	**-278**	**-1 319**	**454**	**-3 542**	**-601**	**-594**	**306**	**66**	**Extra-CE**	**1011**
562	**349**	**2 005**	**1 221**	**1 182**	**1 738**	**1 581**	**2 071**	**-38**	**430**	**-15**	**284**	**268**	**Classe 1**	**1020**
-152	165	-101	684	423	353	596	694	539	496	479	818	678	AELE	1021
578	401	363	310	236	325	416	767	106	219	242	304	356	Autres, Europe occid	1022
2 023	1 460	3 107	1 593	2 270	2 939	2 444	2 424	1 234	1 522	1 098	1 506	1 647	USA et Canada	1023
-1 888	-1 678	-1 362	-1 365	-1 748	-1 879	-1 876	-1 801	-1 917	-1 806	-1 835	-2 346	-2 411	Autres classe 1	1028
-3 135	**-2 018**	**-452**	**-2 022**	**-1 944**	**-1 259**	**-2 275**	**-1 163**	**-2 851**	**-1 064**	**-404**	**135**	**39**	**Classe 2**	**1030**
-1 217	-766	-386	-306	-537	-588	-919	-750	-865	-693	-500	-677	-504	ACP (66 pays)	1031
136	146	188	171	170	346	186	154	145	179	197	197	194	OCM	1032
61	63	28	-41	58	67	65	79	90	80	9	77	82	TOM	1033
-2 117	-1 461	-281	-1 846	-1 633	-1 084	-1 607	-646	-2 220	-631	-111	537	267	Autres classe 2	1038
-340	**-158**	**-531**	**-1 013**	**-1 350**	**-757**	**-624**	**-453**	**-653**	**34**	**-174**	**-114**	**-242**	**Classe 3 (1)**	**1040**
-699	-650	-1 184	-1 340	-1 561	-1 007	-866	-811	-905	-186	-306	-378	-346	Europe orientale (1)	1041
359	492	653	327	211	250	241	358	251	220	132	265	104	Autres classe 3	1048
236	**290**	**291**	**318**	**262**	**251**	**208**	**275**	**235**	**246**	**165**	**197**	**139**	**Divers non classés**	**1090**
54	23	339	-257	10	180	-130	664	-275	384	174	758	815	Bassin méditerranéen	1051
-2 991	-2 300	-817	-1 394	-1 631	-1 846	-2 453	-2 043	-2 291	-1 063	-718	65	-252	OPEP	1053
-1 519	-1 152	-1 342	-1 374	-1 488	-1 343	-720	-852	-869	-648	-574	-668	-697	Amérique latine	1055
-38	-38	-52	-53	19	-16	-59	112	-114	99	-59	-100	-115	ANASE	1057
													Principaux pays :	
-1 046	-566	-700	-618	-386	-610	-301	-468	-519	-246	-308	-78	-101	Norvège	028
166	11	8	283	18	31	84	22	78	-39	-102	-53	-10	Suède	030
-138	-95	-110	-47	-75	-120	-64	-14	-123	-81	-23	-26	-82	Finlande	032
415	384	275	545	348	562	477	738	695	465	508	573	496	Suisse	036
432	424	426	510	518	484	401	431	413	402	413	417	373	Autriche	038
166	80	74	86	34		138	394	1	-69	-40	6	146	Yougoslavie	048
322	247	208	155	133	224	194	251	45	211	199	216	139	Turquie	052
-573	-522	-1 035	-1 161	-1 349	-786	-681	-921	-541	-77	-149	-294	-408	Union soviétique	056
-73	-58	-66	-76	-91	-44	-82	-25	-82	-30	-66	-48	-30	Rép. démocr. allem. (1)	058
-45	-45	-82	-59	-87	-53	-107	-60	-111	-63	-60	-71	5	Pologne	060
-43	-21	-67	-27	-15	-39	8	115	-61	-27	-10	-55	-29	Tchécoslovaquie	062
82	58	90	45	10	19	26	55	5	56	52	71	116	Hongrie	064
-135	-142	-97	-155	-154	-185	-117	-129	-182	-123	-166	-77	-86	Roumanie	066
84	76	72	93	123	81	88	153	69	76	93	97	93	Bulgarie	068
44	86	69	25	44	46	68	80	-2	39	35	10	56	Maroc	204
-457	-413	-373	-398	-314	-246	-326	-244	-255	-256	-251	36	-31	Algérie	208
67	134	66	25	32	96	-23	52	21	25	49	110	57	Tunisie	212
-819	-747	-614	-823	-523	-815	-773	-650	-600	-199	-417	-309	-226	Libye	216
244	218	370	285	212	349	145	236	158	241	227	262	250	Égypte	220
25	8	-16	-9	-47	46	-14	14	-33	-2	-37	-21	-27	Libéria	268
-146	-120	-64	-79	-102	-93	-122	-114	-120	-160	-119	-178	-134	Côte-d'Ivoire	272
-990	-527	-256	-46	-378	-543	-653	-548	-427	-317	-277	-178	-214	Nigeria	288
-79	-86	-41	-136	-31	-8	-110	-99	-79	-36	-30	-49	-22	Cameroun	302
-39	-15	5	32	5	-39	-56	-81	-47	-23	-3	-35	-30	Gabon	314
22	26	20	-53	17	20	27	25	-38	13	15	-1	-33	Congo	318
-37	-54	-74	-48	-30	-44	-10	-25	-40	-56	-34	-62	-50	Za?re	322
15	5	17	5	-13	20	-39	20	5	-53	-16	-45	-9	Angola	330
-16	-1	21	-6	12	11	7	8	7	5	3	5	64	Kenya	346
-346	-435	-219	-127	-392	-425	-367	-418	-344	-368	-188	-335	-338	Rép.d'Afr.du Sud,Namibie	390
1 696	1 294	2 732	1 351	2 107	2 642	2 039	2 264	999	1 218	893	1 324	1 526	États-Unis d'Amérique	400
327	166	373	242	162	297	405	159	235	303	205	182	121	Canada	404
-306	-20	37	-120	-179	-284	-126	-106	-45	-70	2	89	-10	Mexique	412
50	232	32	17	41	49	47	31	20	20	15	27	92	Panama	442
-51	-71	-26	-51	-42	-29	-37	-34	-68	-68	-110	-133	-82	Colombie	480
-128	-168	-5	-117	-205	-189	-52	26	-129	-29	-6	53	-32	Venezuela	484
-51	-44	-61	-26	-25	-39	-46	-34	-40	-24	-24	-48	-18	Pérou	504
-758	-781	-878	-719	-658	-604	-500	-598	-554	-397	-291	-431	-424	Brésil	508
-100	-72	-111	-62	-74	-75	-39	-93	-71	-41	-96	-127	-139	Chili	512
-119	-186	-295	-277	-295	-165	5	-45	25	2	-14	-53	-30	Argentine	528
62	48	67	66	67	66	69	62	43	42	41	59	46	Chypre	600
98	35	90	8	13	35	41	69	83	33	36	56	69	Syrie	608
-198	-355	-130	-219	-179	-153	-263	-438	-238	-101	-71	77	-134	Irak	612
-314	-171	-56	-237	-281	-138	-89	-247	-32	39	124	-20	101	Iran	616
92	137	144	91	136	160	92	110	38	108	89	115	140	Israël	624
173	289	519	361	201	139	-432	-35	-480	-317	-52	153	169	Arabie Saoudite	632
-387	-243	-160	-117	-67	-81	-88	-85	-151	-5	-54	12	-69	Koweit	636
77	54	208	140	60	104	236	145	140	95	218	202	192	Émirats arabes unis	647
107	137	160	101	121	150	126	120	97	91	104	116	88	Oman	649
76	61	82	65	51	88	47	89	9	31	68	81	70	Pakistan	662
224	227	380	258	267	278	269	337	216	193	278	303	290	Inde	664
-72	-64	-53	-58	57	-29	-41	44	-42	-77	-67	-17	-92	Tha?lande	680
35	8	-8	35	24	92		61	-8	16	8	23	4	Indonésie	700
-98	-96	-78	-99	-102	-116	-86	-90	-102	84	-76	-98	-82	Malaysia	701
135	153	121	116	91	88	93	140	98	116	103	25	82	Singapour	706
-38	-39	-34	-46	-49	-50	-26	-44	-60	-40	-27	-35	-26	Philippines	708
295	437	594	317	196	220	194	305	224	156	102	200	80	Chine	720
-51	9	-23	-89	-83	-41	-35	38	-95	-111	-51	-85	-79	Corée du Sud	728
-1 698	-1 350	-1 346	-1 349	-1 464	-1 717	-1 730	-1 601	-1 650	-1 557	-1 787	-2 146	-2 113	Japon	732
-59	-90	-119	-164	-164	-181	-149	-79	-163	-164	-166	-137	-143	T'ai-wan	736
55	-9	4	-82	-45	5	5	48	-177	-98	25	-11	22	Hong Kong	740
225	166	258	133	136	261	221	214	96	128	163	185	94	Australie	800
-68	-58	-56	-22	-28	1		4	-20	-9	-22	-50	-53	Nouvelle-Zélande	804
2		21	69	-32	-3	12	68	-11	6	27	29	-9	Commerce inter-zones (1)	996

(1) Le commerce de la RF d'Allemagne avec la République démocratique allemande et le secteur soviétique de Berlin, figurant au bas du tableau, est exclu dans toutes les autres données de cette publication relative au commerce de la RF d'Allemagne et de la CE.
(2) Balance commerciale : = Exportations - Importations

3

GENERAL SUMMARY
of EC trade by commodities

Values in MIO ECU

	List of products	World - Monde											
		Import						Export					
		1985	1985				1986	1985	1985				1986
		Year	I	II	III	IV	I	Year	I	II	III	IV	I
	SITC, Rev. 2												
0-9	**TOTAL TRADE**	**874 523**	**226 933**	**222 219**	**201 962**	**222 230**	**205 562**	**849 923**	**212 120**	**214 695**	**200 061**	**222 175**	**201 881**
0	**Food and live animals chiefly for food**	**85 397**	**21 362**	**21 629**	**19 915**	**22 492**	**20 592**	**71 940**	**17 616**	**18 013**	**16 821**	**19 488**	**17 271**
00	Live animals chiefly for food	3 431	773	734	796	1 128	771	3 305	725	695	784	1 101	752
01	Meat and meat preparations	12 081	2 876	2 934	3 030	3 240	2 816	11 949	2 867	2 895	3 006	3 181	2 937
02	Dairy products and bird's eggs	8 433	2 073	2 049	2 061	2 250	2 133	11 199	2 800	2 845	2 795	2 759	2 585
03	Fish, crustaceans and molluscs and preparations thereof	6 416	1 413	1 447	1 602	1 955	1 472	3 889	926	914	891	1 158	955
04	Cereals and cereal preparations	10 475	2 673	2 555	2 423	2 825	2 511	12 929	3 251	3 496	2 703	3 478	3 241
05	Vegetables and fruit	18 780	4 732	5 359	4 142	4 547	4 384	13 349	3 333	3 450	3 073	3 493	3 161
06	Sugar, sugar preparations and honey	2 538	602	648	584	704	707	2 767	550	655	693	869	651
07	Coffee, tea, cocoa, spices, and manufactures thereof	13 569	3 656	3 540	3 023	3 350	3 533	5 188	1 305	1 261	1 186	1 436	1 282
08	Feeding stuff for animals (not including unmilled cereals)	7 637	2 072	1 809	1 765	1 990	1 775	4 100	1 086	949	908	1 156	967
09	Miscellaneous edible products and preparations	2 035	492	554	489	501	489	3 266	773	851	783	859	740
1	**Beverages and tobacco**	**9 893**	**2 349**	**2 366**	**2 309**	**2 870**	**2 193**	**13 533**	**3 009**	**3 290**	**3 491**	**3 743**	**3 006**
11	Beverages	5 226	1 106	1 287	1 228	1 604	1 157	10 310	2 201	2 498	2 640	2 972	2 211
12	Tobacco and tobacco manufactures	4 668	1 244	1 078	1 080	1 266	1 035	3 223	809	792	851	771	795
2	**Crude materials, inedible, except fuels**	**58 736**	**15 812**	**15 628**	**12 956**	**14 339**	**13 108**	**25 755**	**6 803**	**6 627**	**5 532**	**6 793**	**6 039**
21	Hides, skins and furskins, raw	3 660	1 233	994	615	818	927	2 326	758	631	385	552	577
22	Seeds, oil and oleaginous fruit	6 418	1 955	1 516	1 392	1 554	1 555	1 319	381	202	277	459	506
23	Crude rubber (including synthetic and reclaimed)	2 830	740	751	646	694	672	1 949	452	476	441	580	429
24	Cork and wood	6 994	1 656	1 886	1 638	1 814	1 529	1 672	372	477	395	428	390
25	Pulp and waste paper	5 503	1 572	1 455	1 229	1 247	1 203	1 235	346	331	275	283	257
26	Textile fibres (other than wool tops) and their wastes	8 478	2 461	2 414	1 726	1 877	1 885	4 188	1 097	1 144	899	1 049	919
27	Crude fertilizers + minerals (excl. coal, petrol + precious stones)	5 099	1 243	1 396	1 229	1 231	1 051	2 950	705	784	724	738	634
28	Metalliferous ores and metal scrap	14 934	3 638	4 041	3 490	3 765	2 937	5 718	1 538	1 557	1 154	1 469	1 089
29	Crude animal and vegetable materials, n.e.s.	4 820	1 315	1 173	992	1 340	1 350	4 397	1 154	1 025	983	1 234	1 237
3	**Mineral fuels, lubricants and related materials**	**180 463**	**51 208**	**45 503**	**39 645**	**44 106**	**32 549**	**77 242**	**21 157**	**19 325**	**18 026**	**18 733**	**15 137**
32	Coal, coke and briquettes	9 282	2 173	2 524	2 291	2 293	1 890	3 046	754	765	778	748	666
33	Petroleum, petroleum products and related materials	146 269	40 978	36 600	32 804	35 886	25 111	62 701	16 261	16 004	15 392	15 045	11 564
34	Gas, natural and manufactured	23 647	7 725	6 075	4 235	5 612	5 288	10 004	3 773	2 175	1 570	2 487	2 421
35	Electric current	1 265	332	304	315	315	260	1 490	370	382	285	453	487
4	**Animal and vegetable oils, fats and waxes**	**5 950**	**1 533**	**1 614**	**1 481**	**1 322**	**1 018**	**5 172**	**1 480**	**1 320**	**1 152**	**1 221**	**992**
41	Animal oils and fats	955	259	249	217	229	175	450	124	115	101	110	89
42	Fixed vegetable oils and fats	3 943	991	1 081	1 017	854	642	3 662	1 070	923	798	870	684
43	Oils and fats, processed, and animal or vegetable waxes	1 052	283	284	246	238	201	1 061	286	282	252	240	220
5	**Chemicals and related products, n.e.s.**	**80 724**	**20 254**	**20 903**	**19 172**	**20 395**	**20 691**	**99 284**	**24 792**	**25 483**	**23 349**	**25 660**	**24 023**
51	Organic chemicals	22 900	5 660	5 881	5 519	5 840	5 773	25 125	6 438	6 363	5 695	6 630	5 968
52	Inorganic chemicals	9 280	2 266	2 402	2 302	2 309	1 943	9 498	2 293	2 435	2 328	2 441	2 003
53	Dyeing, tanning and colouring materials	3 970	953	1 030	956	1 032	1 063	6 238	1 488	1 578	1 514	1 659	1 536
54	Medicinal and pharmaceutical products	7 830	2 049	2 036	1 796	1 949	2 079	11 715	2 929	2 943	2 783	3 060	2 866
55	Essential oils + perfume materials; toilet, polish + clean. preparat.	4 308	1 068	1 103	1 051	1 086	1 116	7 092	1 736	1 830	1 712	1 814	1 758
56	Fertilizers, manufactured	3 495	989	896	756	854	1 069	3 427	991	891	771	774	794
57	Explosives and pyrotechnic products	205	52	45	52	56	44	282	75	69	61	77	62
58	Artific. resins + plastic materials + cellulose esters and ethers	19 485	4 743	5 085	4 679	4 979	5 119	23 427	5 727	6 084	5 558	6 059	5 850
59	Chemical materials and products n.e.s.	9 251	2 474	2 425	2 061	2 291	2 484	12 479	3 115	3 293	2 926	3 146	3 188
6	**Manufactured goods classified chiefly by material**	**137 265**	**34 324**	**35 440**	**32 188**	**35 313**	**35 002**	**159 420**	**39 362**	**41 346**	**37 345**	**41 365**	**37 315**
61	Leather, leather manufactures, n.e.s. and dressed furskins	4 264	1 068	1 113	953	1 129	991	4 367	1 062	1 185	991	1 130	970
62	Rubber manufactures, n.e.s.	5 741	1 380	1 480	1 350	1 530	1 518	7 692	1 929	1 968	1 806	1 989	1 973
63	Cork and wood manufactures (excluding furniture)	4 023	1 093	1 052	907	971	1 072	3 218	786	839	743	850	780
64	Paper, paperboard, + art. of paper pulp, of paper of paperb.	17 788	4 457	4 540	4 333	4 457	4 552	12 658	3 197	3 200	3 045	3 217	3 123
65	Textile yarn, fabrics, made-up articles, n.e.s., + related products	27 309	7 032	7 076	6 070	7 131	7 126	30 739	7 592	7 983	6 907	8 257	7 538
66	Non-metallic mineral manufactures, n.e.s.	16 769	3 984	4 376	4 155	4 254	4 256	22 238	5 169	5 921	5 313	5 835	5 222
67	Iron and steel	26 049	6 412	6 655	6 081	6 901	7 014	39 769	9 903	10 249	9 505	10 112	8 718
68	Non-ferrous metals	20 103	5 255	5 287	4 696	4 865	4 618	16 273	4 312	4 268	3 736	3 957	3 690
69	Manufactures of metal, n.e.s.	15 218	3 642	3 861	3 642	4 073	3 855	22 302	5 368	5 696	5 251	5 986	5 265
7	**Machinery and transport equipment**	**213 303**	**53 652**	**55 152**	**48 589**	**55 923**	**52 942**	**277 571**	**67 765**	**70 588**	**63 985**	**75 236**	**67 479**
71	Power-generating machinery and equipment	15 629	3 858	3 978	3 574	4 219	3 860	20 019	4 938	4 858	4 703	5 520	4 722
72	Machinery specialized for particular industries	19 023	4 472	4 905	4 583	5 062	4 684	35 055	8 231	8 868	8 377	9 579	8 594
73	Metalworking machinery	4 640	1 003	1 101	1 088	1 448	1 245	7 522	1 658	1 738	1 855	2 271	1 858
74	General indust. mach. + equipment, n.e.s., machine parts, n.e.s.	23 319	5 574	5 973	5 625	6 148	5 855	37 191	8 921	9 199	8 923	10 149	9 085
75	Office machines and automatic data-processing equipment	33 306	8 153	8 434	7 836	8 882	7 062	26 278	6 177	6 436	6 353	7 311	5 736
76	Telecom. + sound recording + reprod. apparatus + equipment	14 838	3 459	3 403	3 370	4 605	3 685	13 140	3 030	3 094	2 951	4 065	3 237
77	Electr. machinery, apparatus + appliances, n.e.s., + electr. parts	33 990	8 822	8 683	7 846	8 643	8 195	37 296	9 176	9 439	8 790	9 891	9 182
78	Road vehicles (including air cushion vehicles)	54 428	13 475	14 755	11 979	14 217	15 366	79 648	19 989	20 625	17 598	21 435	20 846
79	Other transport equipment	14 130	4 836	3 920	2 687	2 686	2 989	19 627	5 202	5 903	3 921	4 602	3 687
8	**Miscellaneous manufactured articles**	**83 598**	**21 602**	**19 502**	**21 280**	**21 215**	**22 028**	**95 397**	**23 267**	**22 206**	**24 217**	**25 707**	**23 971**
81	Sanitary, plumbing, heating + lighting fixtures + fittings, n.e.s.	1 840	429	441	434	536	479	2 556	609	627	588	732	630
82	Furniture and parts thereof	6 104	1 515	1 569	1 325	1 696	1 651	8 988	2 204	2 237	1 997	2 550	2 355
83	Travel goods, handbags and similar containers	1 286	352	311	315	307	353	1 334	337	302	335	359	360
84	Articles of apparel and clothing accessories	23 221	6 638	4 573	6 556	5 454	6 788	20 727	5 365	4 115	5 997	5 249	5 796
85	Footwear	6 149	1 899	1 238	1 692	1 320	1 885	8 449	2 236	1 759	2 322	2 131	2 342
87	Professional, scientific + controlling instrum. + apparatus, n.e.s.	12 674	3 075	3 243	3 082	3 273	3 105	15 108	3 514	3 648	3 682	4 263	3 549
88	Photogr. ap., equipm + suppl. + optic goods; watches + clocks	8 996	2 160	2 329	2 166	2 340	2 166	8 356	2 018	2 128	2 003	2 206	1 977
89	Miscellaneous manufactured articles, n.e.s.	23 328	5 533	5 798	5 710	6 287	5 600	29 790	6 963	7 375	7 253	8 199	6 935
9	**Goods not classified elsewhere in the SITC**	**19 194**	**4 828**	**4 724**	**4 589**	**5 053**	**5 441**	**24 602**	**6 763**	**6 489**	**6 619**	**4 732**	**6 646**

Valeurs en MIO ECU

Intra-EC trade (EUR 12) - Echanges Intra-CE (EUR 12)												Dénomination des produits	
Import						Export							
1985	1985				1986	1985	1985				1986		
Année	I	II	III	IV	I	Année	I	II	III	IV	I		
												CTCI, Rev. 2	
466 146	**119 192**	**116 756**	**108 190**	**122 008**	**116 144**	**465 878**	**118 651**	**116 545**	**108 319**	**122 363**	**116 590**	**COMMERCE TOTAL**	**0-9**
50 176	**12 199**	**12 547**	**11 701**	**13 729**	**12 328**	**48 710**	**11 642**	**11 963**	**11 914**	**13 191**	**12 213**	**Produits alimentaires et animaux vivants**	**0**
2 798	606	606	642	944	652	2 790	606	601	675	908	659	Animaux vivants dest. princp. à l'alimentation humaine	00
9 391	2 211	2 245	2 364	2 571	2 281	9 272	2 165	2 245	2 411	2 452	2 249	Viandes et préparations de viande	01
7 737	1 930	1 900	1 869	2 039	1 960	7 459	1 782	1 870	1 975	1 832	1 880	Produits laitiers et oeufs d'oiseaux	02
2 843	649	645	669	881	705	2 763	609	646	670	838	680	Poissons, crustacés et mollusques et préparations de poissons	03
7 440	1 934	1 822	1 584	2 100	1 942	7 025	1 705	1 650	1 621	2 050	1 990	Céréales et préparations à base de céréales	04
10 589	2 505	3 025	2 405	2 654	2 469	10 323	2 515	2 728	2 507	2 573	2 434	Légumes et fruits	05
1 351	309	341	329	372	344	1 180	229	276	259	417	308	Sucres, préparations à base de sucre, et miel	06
3 397	856	824	784	932	850	3 460	887	853	788	933	896	Café, thé, cacao, épices, et produits dérivés	07
2 910	780	665	648	816	708	2 789	758	639	616	776	703	Nourriture dest. aux animaux (à l'excl. des céréales non moulues)	08
1 720	419	474	407	419	417	1 649	387	455	394	413	413	Produits et préparations alimentaires divers	09
7 112	**1 568**	**1 733**	**1 695**	**2 116**	**1 580**	**7 093**	**1 583**	**1 723**	**1 768**	**2 019**	**1 631**	**Boissons et tabacs**	**1**
4 842	1 011	1 197	1 136	1 498	1 069	4 820	1 012	1 178	1 158	1 471	1 054	Boissons	11
2 271	557	536	559	618	511	2 272	571	544	610	547	576	Tabacs bruts et fabriqués	12
19 339	**5 023**	**5 124**	**4 134**	**5 058**	**4 788**	**17 695**	**4 701**	**4 496**	**3 670**	**4 828**	**4 360**	**Matières brutes non comestibles, carburants non compris**	**2**
1 621	520	439	268	395	405	1 627	524	440	272	391	416	Cuirs, peaux et pelleteries bruts	21
1 300	349	227	243	481	480	1 278	365	193	271	449	499	Graines et fruits oléagineux	22
1 448	371	373	324	378	369	1 046	251	250	225	320	240	Caoutchouc brut (y compr. caoutchouc synthétique et régénéré)	23
1 198	270	343	283	302	278	1 134	257	324	264	289	266	Liège et bois	24
1 078	292	284	238	263	251	996	288	265	216	227	214	Pâtes à papier et déchets de papier	25
2 607	707	708	529	662	637	2 398	670	632	489	607	563	Fibres textiles (excep. laines en rubans) et déchets n. transf.	26
2 041	477	553	491	519	462	1 736	404	458	432	442	394	Engrais, minéraux, bruts (excl. charbon, pétrole, pierres préc.)	27
4 874	1 198	1 431	1 097	1 148	995	4 451	1 142	1 213	856	1 240	894	Minerais métallifères et déchets de métaux	28
3 171	839	764	659	910	912	3 031	800	721	646	864	874	Matières brutes d'origine animale ou végétale, n.d.a.	29
51 320	**16 033**	**12 086**	**11 556**	**11 646**	**9 579**	**53 476**	**16 049**	**12 475**	**11 990**	**12 962**	**10 737**	**Combustibles minéraux, lubrifiants et produits connexes**	**3**
2 305	585	618	571	531	512	2 398	603	602	606	586	551	Houilles, cokes et briquettes	32
42 072	12 887	9 668	9 942	9 575	7 498	41 896	11 901	9 997	10 098	9 900	7 631	Pétrole et produits dérivés du pétrole et produits connexes	33
6 361	2 403	1 651	908	1 398	1 447	8 164	3 292	1 608	1 075	2 188	2 260	Gaz naturel et gaz manufacturé	34
581	158	148	134	142	122	1 018	252	267	211	288	295	Energie électrique	35
3 205	**799**	**893**	**776**	**737**	**586**	**3 158**	**891**	**865**	**724**	**678**	**577**	**Huiles, graisses et cires d'origine animale ou végétale**	**4**
402	111	109	95	87	76	375	107	98	85	84	74	Huiles et graisses d'origine animale	41
2 028	477	577	502	472	357	2 129	604	588	487	450	374	Huiles végétales fixes	42
775	211	207	179	177	152	654	179	179	152	144	128	Huiles et graisses élaborées; cires animales ou végétales	43
57 028	**14 215**	**14 722**	**13 530**	**14 561**	**14 807**	**51 384**	**12 655**	**13 167**	**11 992**	**13 570**	**13 172**	**Produits chimiques et produits connexes, n.d.a.**	**5**
15 961	3 920	4 104	3 866	4 071	4 014	13 510	3 304	3 447	3 025	3 734	3 354	Produits chimiques organiques	51
5 107	1 242	1 320	1 262	1 283	1 142	4 070	913	989	1 119	1 048	895	Produits chimiques inorganiques	52
2 983	709	777	719	780	811	2 838	672	716	668	782	744	Produits pour teinture et tannage et colorants	53
4 848	1 224	1 237	1 138	1 250	1 285	4 680	1 193	1 200	1 072	1 215	1 212	Produits médicinaux et pharmaceutiques	54
3 445	849	875	837	883	912	3 492	876	882	839	895	930	Huiles essent., produits pour parfumerie, toilette et entretien	55
2 216	640	570	470	536	625	2 089	606	533	448	502	573	Engrais manufacturés	56
132	32	32	34	33	28	110	31	29	25	25	23	Explosifs et articles de pyrotechnie	57
15 609	3 820	4 055	3 710	4 024	4 142	14 211	3 419	3 715	3 350	3 727	3 768	Mat. plast., artif., éthers, esters d.l. cellulose, résines art.	58
6 726	1 780	1 751	1 495	1 700	1 849	6 384	1 640	1 656	1 446	1 642	1 673	Matières et produits chimiques, n.d.a.	59
85 306	**20 884**	**21 990**	**19 912**	**22 519**	**21 905**	**86 561**	**21 223**	**22 191**	**20 097**	**23 051**	**22 210**	**Art. manufact. classés princip. d'après la matière première**	**6**
2 466	592	651	550	674	559	2 558	625	682	579	671	594	Cuirs et peaux, prép. et ouvrages en cuir, n.d.a., pellet. apprêt	61
4 415	1 061	1 133	1 036	1 184	1 185	4 414	1 076	1 140	1 029	1 170	1 212	Caoutchouc manufacturé, n.d.a.	62
2 058	496	543	480	540	519	2 129	519	560	488	563	539	Ouvrages en liège et en bois (à l'exception des meubles)	63
9 087	2 317	2 297	2 174	2 299	2 358	8 670	2 190	2 208	2 076	2 197	2 267	Papiers, cartons, ouvrages en pâte cellul., en papier et carton	64
18 836	4 669	4 896	4 208	5 064	4 862	18 911	4 687	4 807	4 198	5 218	4 860	Fils, tissus, articles textiles façonnés, n.d.a., prod. connexes	65
8 329	1 877	2 169	2 061	2 222	2 009	9 847	2 224	2 591	2 373	2 659	2 455	Articles minéraux non métalliques manufacturés, n.d.a.	66
19 317	4 741	4 949	4 529	5 097	5 190	18 890	4 673	4 801	4 414	5 002	4 984	Fer et acier	67
10 142	2 645	2 652	2 311	2 534	2 502	10 247	2 687	2 635	2 371	2 554	2 489	Métaux non ferreux	68
10 656	2 486	2 700	2 565	2 905	2 721	10 890	2 543	2 767	2 568	3 012	2 809	Articles manufacturés en métal, n.d.a.	69
131 270	**32 391**	**33 469**	**29 760**	**35 650**	**33 895**	**130 905**	**32 685**	**33 231**	**29 206**	**35 783**	**33 709**	**Machines et matériel de transport**	**7**
8 137	1 960	2 051	1 799	2 327	2 162	7 828	1 951	1 914	1 650	2 314	1 908	Machines génératrices, moteurs et leur équipement	71
13 042	3 006	3 389	3 135	3 513	3 300	13 013	2 985	3 374	3 149	3 505	3 313	Machines et appareils spécialisés pour les industries partic.	72
2 617	545	608	636	828	700	2 623	554	603	672	794	687	Machines et appareils pour le travail des métaux	73
15 560	3 658	3 957	3 785	4 159	4 018	15 549	3 668	3 945	3 714	4 222	4 068	Mach. et app. industr.,applic.gén. n.d.a., parties et pièces dét.	74
17 394	3 950	4 226	4 190	5 027	3 727	17 332	4 088	4 159	4 181	4 904	3 830	Mach. et app. bureau ou p. traitement automat. de l'information	75
5 966	1 398	1 368	1 320	1 880	1 597	5 692	1 335	1 316	1 249	1 792	1 508	App. et équipement de télécommunic., enregistr. reprod. du son	76
19 603	4 946	4 942	4 511	5 205	4 961	18 558	4 627	4 682	4 222	5 028	4 781	Mach. et app. électr., n.d.a., parties et pièces détachées électr.	77
43 353	10 675	11 678	9 429	11 572	11 991	44 199	11 256	11 525	9 482	11 936	12 366	Véhicules routiers (y compris les véhicules à coussin d'air)	78
5 594	2 254	1 246	954	1 140	1 440	6 062	2 210	1 701	877	1 274	1 230	Autre matériel de transport	79
47 887	**11 942**	**11 008**	**12 373**	**12 564**	**12 914**	**47 564**	**11 879**	**10 907**	**12 028**	**12 749**	**12 943**	**Articles manufacturés divers**	**8**
1 460	337	349	341	433	386	1 407	328	335	320	424	382	App. sanit., appareillage de plomberie, chauffage, éclair. n.d.a.	81
4 544	1 120	1 165	974	1 284	1 258	4 652	1 150	1 161	1 001	1 340	1 307	Meubles et leurs parties et pièces détachées	82
572	152	131	142	147	162	533	139	120	129	145	160	Articles de voyage, sacs à main et contenants similaires	84
12 506	3 394	2 410	3 653	3 049	3 626	12 542	3 368	2 443	3 531	3 201	3 667	Vêtements et accessoires du vêtement	84
4 518	1 329	876	1 296	1 017	1 378	4 487	1 285	861	1 253	1 088	1 379	Chaussures	85
6 166	1 416	1 566	1 517	1 667	1 577	6 223	1 444	1 547	1 515	1 717	1 593	Instruments et app. profess., scientifiques et de contrôle, n.d.a	87
4 302	1 030	1 115	1 042	1 115	1 092	4 133	1 010	1 075	987	1 061	1 006	App. et fournit. de photograph. et d'optique, n.d.a., montres	88
13 819	3 164	3 396	3 406	3 852	3 436	13 575	3 154	3 363	3 289	3 770	3 445	Articles manufacturés divers, n.d.a.	89
14 009	**4 166**	**3 256**	**2 834**	**3 753**	**3 762**	**21 033**	**5 224**	**5 562**	**5 323**	**4 924**	**5 040**	**Articles non classés ailleurs dans la CTCI**	**9**

GENERAL SUMMARY
of EC trade by commodities

RESUME GENERAL
du commerce de la CE par produits

Values in MIO ECU

Valeurs en MIO ECU

	List of products	Extra-EC trade (EUR 12) - Commerce extra-CE (EUR 12)											
		Import						Export					
		1985	1985				1986	1985	1985				1986
		Year	I	II	III	IV	I	Year	I	II	III	IV	I
	SITC, Rev. 2												
0-9	**TOTAL TRADE**	**405 696**	**107 354**	**105 049**	**93 432**	**99 862**	**88 983**	**378 484**	**92 279**	**96 957**	**90 530**	**98 719**	**84 201**
0	**Food and live animals chiefly for food**	**35 045**	**9 122**	**9 039**	**8 168**	**8 717**	**8 227**	**22 822**	**5 869**	**5 957**	**4 813**	**6 183**	**4 959**
00	Live animals chiefly for food	633	167	128	155	183	119	514	119	93	109	193	93
01	Meat and meat preparations	2 679	664	687	663	665	534	2 656	697	646	593	721	685
02	Dairy products and bird's eggs	696	144	150	192	211	173	3 735	1 016	974	820	926	705
03	Fish, crustaceans and molluscs and preparations thereof	3 572	763	802	933	1 074	767	1 123	316	268	220	319	274
04	Cereals and cereal preparations	3 034	740	732	837	725	569	5 890	1 543	1 845	1 080	1 422	1 246
05	Vegetables and fruit	8 175	2 224	2 331	1 730	1 889	1 913	3 011	815	719	564	913	724
06	Sugar, sugar preparations and honey	1 184	291	306	255	332	363	1 489	298	354	408	429	319
07	Coffee, tea, cocoa, spices, and manufactures thereof	10 031	2 765	2 678	2 204	2 383	2 650	1 707	415	405	392	496	384
08	Feeding stuff for animals (not including unmilled cereals)	4 727	1 292	1 145	1 117	1 174	1 067	1 306	328	310	289	378	263
09	Miscellaneous edible products and preparations	314	72	79	81	81	72	1 390	323	344	338	385	266
1	**Beverages and tobacco**	**2 779**	**781**	**631**	**614**	**753**	**610**	**6 392**	**1 416**	**1 556**	**1 710**	**1 710**	**1 365**
11	Beverages	303	95	90	92	106	88	5 459	1 181	1 313	1 473	1 492	1 150
12	Tobacco and tobacco manufactures	2 397	687	541	522	647	521	935	234	244	237	219	214
2	**Crude materials, inedible, except fuels**	**38 878**	**10 654**	**10 371**	**8 704**	**9 149**	**8 203**	**7 066**	**1 860**	**1 876**	**1 590**	**1 739**	**1 467**
21	Hides, skins and furskins, raw	2 025	710	549	345	421	514	667	214	185	109	159	157
22	Seeds, oil and oleaginous fruit	5 116	1 600	1 281	1 162	1 073	1 075	42	16	10	7	9	7
23	Crude rubber (including synthetic and reclaimed)	1 375	368	377	320	310	302	515	117	122	116	160	101
24	Cork and wood	5 795	1 386	1 542	1 354	1 512	1 250	537	115	153	130	139	124
25	Pulp and waste paper	4 325	1 255	1 135	968	967	930	240	59	66	59	56	44
26	Textile fibres (other than wool tops) and their wastes	5 841	1 747	1 697	1 191	1 207	1 238	1 469	348	417	329	375	290
27	Crude fertilizers + minerals (excl. coal, petrol + precious stones)	2 879	714	799	694	671	544	1 064	261	288	257	259	204
28	Metalliferous ores and metal scrap	9 947	2 415	2 594	2 360	2 578	1 925	1 224	396	344	260	224	194
29	Crude animal and vegetable materials, n.e.s.	1 577	460	397	309	411	424	1 308	335	292	324	357	346
3	**Mineral fuels, lubricants and related materials**	**120 185**	**32 286**	**31 448**	**26 425**	**30 026**	**20 725**	**18 575**	**3 727**	**5 451**	**4 657**	**4 741**	**3 510**
32	Coal, coke and briquettes	6 250	1 463	1 737	1 501	1 550	1 291	648	151	163	172	162	115
33	Petroleum, petroleum products and related materials	103 820	27 965	26 827	22 794	26 233	17 559	16 858	3 337	4 988	4 244	4 288	3 129
34	Gas, natural and manufactured	9 483	2 698	2 741	1 959	2 084	1 752	606	123	190	168	126	76
35	Electric current	632	159	143	171	159	124	464	116	110	73	165	189
4	**Animal and vegetable oils, fats and waxes**	**2 745**	**734**	**721**	**704**	**585**	**432**	**1 865**	**551**	**420**	**390**	**505**	**379**
41	Animal oils and fats	553	148	140	123	142	99	75	16	17	16	26	15
42	Fixed vegetable oils and fats	1 915	514	504	515	382	285	1 532	465	336	311	420	309
43	Oils and fats, processed, and animal or vegetable waxes	277	72	77	67	61	48	258	70	67	62	59	55
5	**Chemicals and related products, n.e.s.**	**22 300**	**5 688**	**5 812**	**5 302**	**5 498**	**5 540**	**42 077**	**10 604**	**10 785**	**10 013**	**10 675**	**9 390**
51	Organic chemicals	6 473	1 608	1 652	1 548	1 666	1 631	8 933	2 409	2 241	2 025	2 258	1 960
52	Inorganic chemicals	3 756	937	978	931	911	706	3 668	921	918	839	991	638
53	Dyeing, tanning and colouring materials	980	244	252	235	249	251	3 271	784	829	814	843	760
54	Medicinal and pharmaceutical products	2 965	822	796	654	694	789	6 894	1 698	1 706	1 678	1 812	1 621
55	Essential oils + perfume materials; toilet, polish + clean. preparat.	858	217	227	213	201	203	3 597	859	947	872	918	826
56	Fertilizers, manufactured	1 279	349	325	285	318	444	1 159	336	317	271	235	181
57	Explosives and pyrotechnic products	73	19	13	18	23	16	116	31	26	22	38	29
58	Artific. resins + plastic materials + cellulose esters and ethers	3 736	891	989	934	922	947	8 590	2 162	2 229	2 070	2 130	1 923
59	Chemical materials and products n.e.s.	2 181	602	580	485	514	553	5 849	1 404	1 573	1 422	1 450	1 452
6	**Manufactured goods classified chiefly by material**	**48 366**	**12 667**	**12 496**	**11 154**	**12 050**	**12 073**	**71 833**	**17 870**	**18 868**	**17 011**	**18 085**	**14 924**
61	Leather, leather manufactures, n.e.s. and dressed furskins	1 798	476	462	404	455	431	1 810	437	503	411	459	376
62	Rubber manufactures, n.e.s.	1 322	319	346	313	344	332	3 248	845	819	770	814	756
63	Cork and wood manufactures (excluding furniture)	1 945	593	504	423	426	548	1 087	267	279	255	286	240
64	Paper, paperboard, + art. of paper pulp, of paper of paperb.	7 979	1 987	2 046	1 963	1 983	2 044	3 955	998	984	961	1 011	854
65	Textile yarn, fabrics, made-up articles, n.e.s., + related products	8 387	2 341	2 158	1 843	2 045	2 238	11 591	2 847	3 115	2 651	2 977	2 615
66	Non-metallic mineral manufactures, n.e.s.	5 986	1 606	1 556	1 260	1 563	1 460	12 275	2 918	3 297	2 913	3 147	2 742
67	Iron and steel	6 528	1 615	1 649	1 506	1 757	1 787	20 510	5 128	5 345	5 012	5 024	3 690
68	Non-ferrous metals	9 891	2 585	2 619	2 370	2 318	2 107	5 805	1 565	1 565	1 310	1 364	1 164
69	Manufactures of metal, n.e.s.	4 530	1 145	1 154	1 072	1 160	1 125	11 394	2 821	2 925	2 678	2 971	2 451
7	**Machinery and transport equipment**	**76 513**	**19 446**	**20 020**	**17 784**	**19 263**	**18 228**	**138 624**	**33 283**	**35 017**	**32 858**	**37 466**	**32 126**
71	Power-generating machinery and equipment	7 466	1 892	1 920	1 769	1 886	1 693	12 189	2 987	2 943	3 053	3 206	2 812
72	Machinery specialized for particular industries	5 961	1 462	1 511	1 444	1 545	1 377	21 915	5 216	5 464	5 200	6 034	5 249
73	Metalworking machinery	2 016	457	490	451	617	544	4 890	1 102	1 132	1 182	1 474	1 170
74	General indust. mach. + equipment, n.e.s., machine parts, n.e.s.	7 703	1 902	2 000	1 826	1 974	1 819	21 636	5 251	5 253	5 206	5 925	5 014
75	Office machines and automatic data-processing equipment	15 826	4 183	4 184	3 630	3 830	3 309	8 943	2 089	2 276	2 172	2 406	1 906
76	Telecom. + sound recording + reprod. apparatus + equipment	8 567	1 985	1 957	1 978	2 647	2 027	6 531	1 501	1 529	1 506	1 995	1 522
77	Electr. machinery, apparatus + appliances, n.e.s., + electr. parts	13 159	3 524	3 434	3 060	3 140	2 962	16 416	3 954	4 051	3 951	4 461	3 842
78	Road vehicles (including air cushion vehicles)	10 930	2 778	3 053	2 495	2 605	3 357	35 416	8 727	9 091	8 107	9 491	8 474
79	Other transport equipment	4 889	1 264	1 473	1 132	1 020	1 140	8 939	2 025	2 860	1 977	2 077	1 625
8	**Miscellaneous manufactured articles**	**35 466**	**9 599**	**8 433**	**8 856**	**8 578**	**9 057**	**47 345**	**11 267**	**11 180**	**12 070**	**12 829**	**10 915**
81	Sanitary, plumbing, heating + lighting fixtures + fittings, n.e.s.	379	92	92	92	103	93	1 149	281	292	268	307	248
82	Furniture and parts thereof	1 559	395	404	350	411	393	4 334	1 054	1 075	996	1 210	1 048
83	Travel goods, handbags and similar containers	713	200	180	173	160	191	800	198	182	206	214	200
84	Articles of apparel and clothing accessories	10 687	3 234	2 157	2 895	2 401	3 156	8 182	1 997	1 672	2 466	2 048	2 128
85	Footwear	1 629	569	362	395	303	507	3 962	952	899	1 069	1 042	963
87	Professional, scientific + controlling instrum. + apparatus, n.e.s.	6 433	1 645	1 659	1 551	1 578	1 512	8 794	2 049	2 073	2 142	2 531	1 940
88	Photogr. ap., equipm + supol. + optic. goods; watches + clocks	4 625	1 110	1 196	1 111	1 208	1 060	4 194	1 001	1 046	1 009	1 138	965
89	Miscellaneous manufactured articles, n.e.s.	9 440	2 355	2 384	2 288	2 414	2 145	15 850	3 717	3 930	3 879	4 324	3 400
9	**Goods not classified elsewhere in the SITC**	**24 085**	**6 339**	**6 250**	**5 805**	**5 691**	**5 889**	**22 707**	**5 840**	**5 808**	**5 492**	**5 566**	**5 165**

GENERAL SUMMARY
of EC trade by commodities

RESUME GENERALE
du commerce de la CE par produits

Values in MIO ECU

Valeurs en MIO ECU

World - Monde													Dénomination des produits	
Import														
1985								1986						
M	J	J	A	S	O	N	D	J	F	M	A	M		
													CTCI, Rev. 2	
76 186	**71 314**	**71 746**	**61 427**	**68 789**	**76 199**	**71 549**	**74 482**	**69 364**	**68 252**	**67 690**	**73 148**	**64 654**	**COMMERCE TOTAL**	**0-9**
7 530	**6 783**	**6 857**	**6 368**	**6 691**	**7 202**	**7 058**	**8 231**	**7 020**	**6 806**	**6 743**	**7 671**	**7 209**	**Produits alimentaires et animaux vivants**	**0**
252	199	223	265	308	341	352	434	254	268	246	262	228	Animaux vivants dest. princp. à l'alimentation humaine	00
1 041	911	1 015	971	1 044	1 091	1 061	1 088	999	877	937	965	982	Viandes et préparations de viande	01
711	670	699	694	669	707	685	858	683	714	734	804	774	Produits laitiers et oeufs d'oiseaux	02
490	505	537	500	565	607	582	765	473	476	523	570	563	Poissons, crustacés et mollusques et préparations de poissons	03
895	799	684	811	927	861	829	1 135	825	905	774	824	818	Céréales et préparations à base de céréales	04
1 900	1 654	1 592	1 286	1 263	1 453	1 419	1 675	1 560	1 389	1 433	1 775	1 827	Légumes et fruits	05
223	216	245	180	160	260	224	221	246	238	223	257	232	Sucres, préparations à base de sucre, et miel	06
1 200	1 082	1 076	928	1 018	1 089	1 094	1 168	1 167	1 226	1 137	1 326	1 032	Café, thé, cacao, épices, et produits dérivés	07
617	563	607	577	581	622	649	719	652	548	575	696	570	Nourriture dest. aux animaux (à l'excl. des céréales non moulues)	08
201	183	178	155	156	171	159	171	161	166	162	192	183	Produits et préparations alimentaires divers	09
769	**803**	**831**	**718**	**759**	**902**	**920**	**1 047**	**725**	**680**	**778**	**751**	**704**	**Boissons et tabacs**	**1**
411	446	487	343	398	497	528	579	364	367	418	434	404	Boissons	11
357	357	344	375	362	405	392	468	361	313	360	317	300	Tabacs bruts et fabriqués	12
5 432	**4 873**	**4 716**	**3 862**	**4 379**	**4 893**	**4 310**	**5 137**	**4 521**	**4 378**	**4 202**	**4 586**	**4 230**	**Matières brutes non comestibles, carburants non compris**	**2**
330	301	208	168	239	262	250	306	325	315	288	313	245	Cuirs, peaux et pelleteries bruts	21
547	433	541	418	434	548	408	598	560	503	491	433	366	Graines et fruits oléagineux	22
258	240	230	183	233	255	225	214	230	227	215	237	228	Caoutchouc brut (y compr. caoutchouc synthétique et régénéré)	23
645	637	636	474	528	660	570	584	522	496	511	552	633	Liège et bois	24
515	444	460	369	400	470	380	397	406	406	390	438	399	Pâtes à papier et déchets de papier	25
826	748	669	445	612	641	614	622	672	617	597	622	565	Fibres textiles (excep. laines en rubans) et déchets n. transf.	26
462	464	439	372	419	406	413	412	361	341	347	386	372	Engrais, minéraux, bruts (excl. charbon, pétrole, pierres préc.)	27
1 425	1 285	1 232	1 112	1 146	1 225	1 036	1 504	987	1 035	912	1 013	1 011	Minerais métallifères et déchets de métaux	28
423	321	302	321	369	425	413	501	458	439	452	491	412	Matières brutes d'origine animale ou végétale, n.d.a.	29
16 282	**14 357**	**12 982**	**13 219**	**13 444**	**13 855**	**14 339**	**15 912**	**12 657**	**10 343**	**9 513**	**8 866**	**7 481**	**Combustibles minéraux, lubrifiants et produits connexes**	**3**
831	877	704	777	810	725	769	800	687	564	634	689	615	Houilles, cokes et briquettes	32
13 320	11 519	10 666	11 030	11 108	11 429	11 449	13 009	10 054	7 906	7 116	6 740	5 816	Pétrole et produits dérivés du pétrole et produits connexes	33
2 036	1 874	1 510	1 307	1 417	1 594	1 879	2 139	1 836	1 783	1 673	1 347	964	Gaz naturel et gaz manufacturé	34
94	87	101	105	109	108	86	121	81	90	89	91	86	Energie électrique	35
542	**552**	**557**	**463**	**461**	**459**	**390**	**472**	**363**	**337**	**316**	**328**	**295**	**Huiles, graisses et cires d'origine animale ou végétale**	**4**
83	74	71	68	79	87	68	75	68	56	50	48	42	Huiles et graisses d'origine animale	41
364	384	397	321	299	283	249	323	220	216	205	208	198	Huiles végétales fixes	42
95	95	89	74	84	90	73	75	74	65	60	71	55	Huiles et graisses élaborées, cires animales ou végétales	43
7 200	**6 793**	**6 758**	**5 882**	**6 532**	**7 350**	**6 501**	**6 544**	**6 965**	**6 934**	**6 768**	**7 388**	**6 580**	**Produits chimiques et produits connexes, n.d.a.**	**5**
2 023	1 909	1 911	1 694	1 913	2 089	1 818	1 932	1 976	1 936	1 851	1 893	1 718	Produits chimiques organiques	51
934	760	734	855	714	903	652	754	603	686	650	788	705	Produits chimiques inorganiques	52
343	347	356	276	323	380	357	295	349	360	355	410	375	Produits pour teinture et tannage et colorants	53
681	684	625	567	605	677	634	637	721	698	658	777	661	Produits médicinaux et pharmaceutiques	54
376	357	379	310	363	400	359	327	372	374	370	415	352	Huiles essent., produits pour parfumerie, toilette et entretien	55
301	271	288	218	249	277	271	307	379	346	342	360	253	Engrais manufacturés	56
16	15	19	16	17	21	16	20	13	14	17	17	15	Explosifs et articles de pyrotechnie	57
1 714	1 678	1 698	1 334	1 646	1 834	1 625	1 520	1 713	1 690	1 714	1 849	1 726	Mat. plast., artif., éthers, esters d.f. cellulose, résines art	58
811	771	748	611	702	769	758	763	839	832	811	878	775	Matières et produits chimiques, n.d.a.	59
12 053	**11 402**	**12 167**	**8 756**	**11 264**	**12 872**	**11 578**	**10 863**	**11 704**	**11 750**	**11 513**	**12 952**	**11 540**	**Art. manufact. classés princip. d'après la matière première**	**6**
381	360	381	277	295	380	352	398	336	332	319	393	351	Cuirs et peaux, prép. et ouvrages en cuir, n.d.a., pellet. apprêt	61
501	485	523	365	462	551	492	488	477	516	524	580	509	Caoutchouc manufacturé, n.d.a.	62
356	332	330	257	320	372	321	279	380	345	346	403	346	Ouvrages en liège et en bois (à l'exception des meubles)	63
1 562	1 433	1 565	1 289	1 479	1 646	1 486	1 325	1 521	1 499	1 529	1 707	1 546	Papiers, cartons, ouvrages en pâte cellul., en papier et carton	64
2 390	2 330	2 227	1 612	2 231	2 573	2 361	2 196	2 496	2 349	2 275	2 590	2 340	Fils, tissus, articles textiles façonnés, n.d.a., prod. connexes	65
1 462	1 409	1 656	1 040	1 459	1 638	1 424	1 193	1 357	1 533	1 363	1 612	1 399	Articles minéraux non métalliques manufacturés, n.d.a.	66
2 287	2 125	2 335	1 601	2 145	2 503	2 234	2 164	2 337	2 355	2 318	2 525	2 156	Fer et acier	67
1 794	1 665	1 777	1 298	1 621	1 749	1 551	1 565	1 576	1 513	1 515	1 652	1 574	Métaux non ferreux	68
1 319	1 262	1 373	1 017	1 253	1 461	1 352	1 261	1 223	1 307	1 323	1 490	1 327	Articles manufacturés en métal, n.d.a.	69
18 560	**17 854**	**17 776**	**14 315**	**16 497**	**19 041**	**18 203**	**18 666**	**16 399**	**17 772**	**18 685**	**20 710**	**18 502**	**Machines et matériel de transport**	**7**
1 351	1 300	1 262	1 018	1 294	1 463	1 424	1 332	1 298	1 268	1 290	1 480	1 349	Machines génératrices, moteurs et leur équipement	71
1 648	1 614	1 794	1 308	1 482	1 729	1 569	1 764	1 426	1 542	1 714	1 925	1 751	Machines et appareils spécialisés pour les industries partic.	72
380	366	444	309	335	458	453	537	387	396	460	511	434	Machines et appareils pour le travail des métaux	73
1 993	1 968	2 207	1 591	1 826	2 156	1 991	2 001	1 818	1 948	2 084	2 320	2 063	Mach. et app. industr.,applic.gén.,n.d.a., parties et pièces dét.	74
2 813	2 820	2 629	2 442	2 765	2 878	2 902	3 103	2 358	2 242	2 460	2 708	2 460	Mach. et app. bureau ou p. traitement automat. de l'information	75
1 170	1 096	1 092	1 010	1 268	1 560	1 570	1 476	1 223	1 232	1 226	1 344	1 363	App. et équipement de télécommunic., enregistr. reprod. du son	76
2 898	2 796	2 890	2 296	2 660	3 064	2 832	2 747	2 616	2 746	2 827	3 212	2 793	Mach. et app. électr., n.d.a., parties et pièces détachées électr.	77
4 914	4 835	4 510	3 360	4 109	4 856	4 639	4 722	4 616	5 187	5 546	5 967	5 396	Véhicules routiers (y compris les véhicules à coussin d'air)	78
1 392	1 060	947	982	758	877	820	989	657	1 212	1 078	1 244	893	Autre matériel de transport	79
6 397	**6 382**	**7 555**	**6 435**	**7 290**	**7 868**	**6 896**	**6 450**	**7 001**	**7 521**	**7 498**	**7 756**	**6 507**	**Articles manufacturés divers**	**8**
147	143	159	116	159	190	179	167	148	164	167	172	162	App. sanit., appareillage de plomberie, chauffage, éclair. n.d.a.	81
523	505	486	345	494	605	553	538	491	566	593	652	560	Meubles et leurs parties et pièces détachées	82
107	96	119	95	101	114	102	91	114	119	120	132	107	Articles de voyage, sacs à main et contenants similaires	84
1 427	1 472	2 233	2 087	2 236	2 185	1 679	1 589	2 162	2 399	2 227	2 040	1 478	Vêtements et accessoires du vêtement	84
360	403	624	560	508	548	391	382	569	653	663	526	378	Chaussures	85
1 076	1 082	1 125	925	1 032	1 113	1 083	1 077	1 016	1 020	1 066	1 181	1 046	Instruments et app. profess., scientifiques et de contrôle, n.d.a	87
779	770	789	660	717	818	800	723	684	742	739	836	792	App. et fournit. de photograph. et d'optique, n.d.a., montres	88
1 978	1 911	2 020	1 647	2 043	2 293	2 107	1 886	1 817	1 857	1 922	2 217	1 984	Articles manufacturés divers, n.d.a.	89
1 541	**1 592**	**1 657**	**1 370**	**1 569**	**1 756**	**1 487**	**1 810**	**2 010**	**1 730**	**1 675**	**2 140**	**1 598**	**Articles non classés ailleurs dans la CTCI**	**9**

GENERAL SUMMARY
of EC trade by commodities

Values in MIO ECU

	List of products	World - Monde												
		Export												
		1985								1986				
		M	J	J	A	S	O	N	D	J	F	M	A	M
	SITC, Rev. 2													
0-9	**TOTAL TRADE**	**74 058**	**69 359**	**72 540**	**59 039**	**68 482**	**77 162**	**70 319**	**74 695**	**66 890**	**68 004**	**66 731**	**74 278**	**64 652**
0	**Food and live animals chiefly for food**	**6 340**	**5 798**	**5 524**	**5 396**	**5 901**	**6 662**	**6 439**	**6 389**	**5 784**	**5 755**	**5 718**	**6 170**	**5 719**
00	Live animals chiefly for food	245	220	222	257	305	415	368	318	265	254	234	254	235
01	Meat and meat preparations	1 055	957	998	984	1 024	1 098	1 042	1 040	1 009	980	944	987	991
02	Dairy products and bird's eggs	1 030	942	1 000	884	911	1 004	892	863	833	834	917	930	924
03	Fish, crustaceans and molluscs and preparations thereof	325	292	287	276	327	370	375	413	301	323	327	332	325
04	Cereals and cereal preparations	1 199	1 107	744	946	1 014	1 186	1 119	1 173	1 129	1 071	1 040	1 212	943
05	Vegetables and fruit	1 216	1 072	1 045	995	1 033	1 123	1 147	1 223	1 014	1 053	1 093	1 144	1 210
06	Sugar, sugar preparations and honey	237	206	249	199	245	274	337	258	232	216	202	229	167
07	Coffee, tea, cocoa, spices, and manufactures thereof	421	419	378	346	462	531	484	422	418	447	417	460	362
08	Feeding stuff for animals (not including unmilled cereals)	326	293	309	269	331	372	389	395	345	321	300	340	291
09	Miscellaneous edible products and preparations	287	290	293	240	250	287	300	272	239	255	245	282	271
1	**Beverages and tobacco**	**1 092**	**1 120**	**1 279**	**1 012**	**1 199**	**1 351**	**1 276**	**1 116**	**944**	**1 012**	**1 048**	**1 162**	**1 017**
11	Beverages	811	841	967	735	938	1 077	1 008	887	687	732	791	860	766
12	Tobacco and tobacco manufactures	282	280	313	277	261	274	276	221	257	280	257	302	251
2	**Crude materials, inedible, except fuels**	**2 266**	**2 056**	**1 881**	**1 574**	**2 077**	**2 300**	**2 068**	**2 425**	**2 016**	**1 966**	**2 043**	**2 063**	**1 865**
21	Hides, skins and furskins, raw	214	190	130	98	157	190	164	199	202	171	198	220	166
22	Seeds, oil and oleaginous fruit	46	40	45	89	143	191	142	126	159	152	195	78	56
23	Crude rubber (including synthetic and reclaimed)	164	156	158	117	165	160	275	145	141	153	136	150	139
24	Cork and wood	165	154	152	112	131	157	141	131	122	129	137	166	156
25	Pulp and waste paper	120	102	105	79	91	105	90	88	80	81	92	92	89
26	Textile fibres (other than wool tops) and their wastes	386	382	334	230	335	374	312	364	316	317	286	318	288
27	Crude fertilizers + minerals (excl. coal, petrol + precious stones)	261	266	244	215	264	268	227	243	198	229	207	239	238
28	Metalliferous ores and metal scrap	542	481	447	309	398	441	336	692	380	352	356	341	371
29	Crude animal and vegetable materials, n.e.s.	367	285	264	326	393	415	390	430	419	382	436	460	362
3	**Mineral fuels, lubricants and related materials**	**6 960**	**5 793**	**6 316**	**5 625**	**6 085**	**6 625**	**5 927**	**6 181**	**5 894**	**5 190**	**3 959**	**3 928**	**3 459**
32	Coal, coke and briquettes	270	252	257	256	265	271	239	238	235	215	215	237	207
33	Petroleum, petroleum products and related materials	5 831	4 802	5 458	4 760	5 175	5 525	4 583	4 937	4 634	3 910	2 956	2 945	2 776
34	Gas, natural and manufactured	731	628	514	504	553	686	955	846	837	897	656	609	346
35	Electric current	128	111	87	106	92	142	151	159	187	169	131	138	129
4	**Animal and vegetable oils, fats and waxes**	**464**	**416**	**413**	**352**	**387**	**415**	**370**	**436**	**342**	**364**	**287**	**296**	**239**
41	Animal oils and fats	38	39	36	31	35	40	37	34	36	28	26	26	22
42	Fixed vegetable oils and fats	329	286	290	243	265	287	254	329	234	260	190	199	155
43	Oils and fats, processed, and animal or vegetable waxes	97	91	88	78	87	88	79	74	73	76	71	71	62
5	**Chemicals and related products, n.e.s.**	**8 729**	**8 247**	**8 229**	**7 319**	**7 802**	**8 516**	**9 310**	**7 834**	**8 156**	**8 054**	**7 807**	**8 621**	**7 627**
51	Organic chemicals	2 207	1 948	1 973	1 884	1 838	2 044	2 699	1 887	1 996	2 100	1 886	1 969	1 739
52	Inorganic chemicals	818	803	764	759	805	702	1 024	716	787	622	586	767	683
53	Dyeing, tanning and colouring materials	534	525	554	463	497	566	621	472	518	507	511	587	520
54	Medicinal and pharmaceutical products	1 014	991	1 011	847	926	1 028	1 004	1 028	981	927	952	1 096	943
55	Essential oils + perfume materials; toilet, polish + clean. preparat.	598	607	622	532	557	662	572	580	564	600	592	649	560
56	Fertilizers, manufactured	309	290	286	221	264	267	239	268	281	249	264	259	245
57	Explosives and pyrotechnic products	26	18	23	19	19	27	28	21	24	16	21	19	20
58	Artific. resins + plastic materials + cellulose esters and ethers	2 090	2 016	1 963	1 661	1 934	2 118	2 107	1 834	1 948	1 953	1 948	2 133	1 905
59	Chemical materials and products n.e.s.	1 133	1 050	1 033	932	961	1 103	1 056	987	1 057	1 079	1 047	1 142	1 012
6	**Manufactured goods classified chiefly by material**	**14 210**	**13 472**	**14 000**	**10 529**	**12 815**	**14 951**	**13 045**	**13 371**	**12 337**	**12 517**	**12 454**	**14 312**	**12 355**
61	Leather, leather manufactures, n.e.s. and dressed furskins	418	397	389	263	339	391	358	382	310	329	329	400	358
62	Rubber manufactures, n.e.s.	665	645	685	489	631	722	637	630	624	665	683	715	657
63	Cork and wood manufactures (excluding furniture)	288	275	267	210	265	310	273	267	247	264	266	296	265
64	Paper, paperboard, + art. of paper pulp, of paper of paperb.	1 091	1 049	1 092	901	1 051	1 162	1 022	1 034	1 060	1 035	1 027	1 178	1 042
65	Textile yarn, fabrics, made-up articles, n.e.s., + related products	2 758	2 619	2 621	1 882	2 404	2 973	2 662	2 621	2 491	2 568	2 476	2 852	2 576
66	Non-metallic mineral manufactures, n.e.s.	1 947	1 889	1 966	1 395	1 953	2 186	1 890	1 758	1 745	1 720	1 757	2 089	1 768
67	Iron and steel	3 618	3 262	3 603	2 776	3 126	3 669	3 069	3 373	2 933	2 928	2 855	3 354	2 621
68	Non-ferrous metals	1 500	1 385	1 390	1 047	1 299	1 467	1 211	1 280	1 242	1 216	1 232	1 378	1 221
69	Manufactures of metal, n.e.s.	1 916	1 937	1 974	1 548	1 729	2 064	1 930	1 992	1 667	1 781	1 821	2 036	1 836
7	**Machinery and transport equipment**	**24 145**	**23 249**	**23 979**	**18 107**	**21 899**	**24 910**	**23 585**	**26 739**	**21 882**	**22 529**	**23 022**	**26 825**	**23 053**
71	Power-generating machinery and equipment	1 664	1 572	1 775	1 423	1 505	1 884	1 700	1 937	1 583	1 633	1 505	1 951	1 659
72	Machinery specialized for particular industries	3 046	2 955	3 305	2 461	2 611	3 131	2 889	3 559	2 774	2 778	3 043	3 469	2 852
73	Metalworking machinery	591	590	734	551	570	693	681	898	642	571	641	761	663
74	General indust. mach. + equipment, n.e.s., machine parts, n.e.s.	3 138	3 026	3 412	2 691	2 820	3 364	3 136	3 649	2 919	3 013	3 143	3 557	3 015
75	Office machines and automatic data-processing equipment	2 137	2 234	2 143	1 800	2 410	2 404	2 339	2 569	1 836	1 859	2 036	2 221	1 964
76	Telecom. + sound recording + reprod. apparatus + equipment	1 059	1 007	1 005	893	1 053	1 326	1 242	1 497	1 021	1 113	1 101	1 209	1 043
77	Electr. machinery, apparatus + appliances, n.e.s., + electr. parts	3 173	3 034	3 202	2 646	2 942	3 483	3 166	3 242	2 945	3 132	3 105	3 394	2 984
78	Road vehicles (including air cushion vehicles)	7 209	6 658	6 754	4 459	6 386	7 330	6 953	7 152	6 701	7 100	7 044	8 210	7 068
79	Other transport equipment	1 998	2 016	1 413	1 047	1 461	1 164	1 382	2 056	1 286	1 178	1 198	1 896	1 679
8	**Miscellaneous manufactured articles**	**7 458**	**7 353**	**8 723**	**7 354**	**8 139**	**9 398**	**7 986**	**8 323**	**7 388**	**8 322**	**8 250**	**8 461**	**7 209**
81	Sanitary, plumbing, heating + lighting fixtures + fittings, n.e.s.	211	211	214	175	199	248	240	243	203	213	214	230	197
82	Furniture and parts thereof	748	729	691	607	700	868	805	877	698	815	844	890	754
83	Travel goods, handbags and similar containers	101	98	125	107	103	126	114	119	106	134	120	123	103
84	Articles of apparel and clothing accessories	1 311	1 306	1 975	1 877	2 145	2 173	1 547	1 528	1 682	2 087	2 015	1 735	1 276
85	Footwear	561	631	843	776	703	750	629	752	714	880	747	613	518
87	Professional, scientific + controlling instrum. + apparatus, n.e.s.	1 258	1 205	1 403	1 101	1 179	1 524	1 291	1 448	1 114	1 176	1 258	1 394	1 210
88	Photogr. app., equipm + suppl. + optic. goods; watches + clocks	746	704	771	582	650	789	719	698	648	668	661	762	686
89	Miscellaneous manufactured articles, n.e.s.	2 518	2 464	2 688	2 116	2 449	2 908	2 645	2 645	2 212	2 340	2 385	2 713	2 462
9	**Goods not classified elsewhere in the SITC**	**2 327**	**1 976**	**2 283**	**1 979**	**2 358**	**2 178**	**1 883**	**2 328**	**2 147**	**2 295**	**2 142**	**2 439**	**2 108**

Valeurs en MIO ECU

Intra-EC trade (EUR 12) - Commerce intra-CE (EUR 12)													Dénomination des produits	
Import														
1985								1986						
M	J	J	A	S	O	N	D	J	F	M	A	M		
													CTCI, Rev. 2	
39 601	**37 862**	**39 100**	**31 713**	**37 378**	**42 519**	**39 452**	**40 037**	**37 480**	**39 024**	**39 514**	**41 845**	**37 107**	**COMMERCE TOTAL**	**0-9**
4 416	**3 946**	**3 982**	**3 683**	**4 037**	**4 451**	**4 305**	**4 972**	**4 153**	**4 058**	**4 104**	**4 488**	**4 526**	**Produits alimentaires et animaux vivants**	**0**
218	156	197	200	244	297	298	349	209	237	203	217	212	Animaux vivants dest. princp. à l'alimentation humaine	00
809	681	773	762	828	858	864	850	808	726	746	776	828	Viandes et préparations de viande	01
664	616	622	636	611	643	605	791	630	643	685	719	707	Produits laitiers et oeufs d'oiseaux	02
228	201	230	207	232	266	265	349	209	232	265	250	250	Poissons, crustacés et mollusques et préparations de poissons	03
642	570	493	489	602	663	621	816	651	648	641	693	709	Céréales et préparations à base de céréales	04
1 056	993	914	742	749	857	859	938	868	769	831	1 009	1 111	Légumes et fruits	05
118	119	122	101	105	119	109	144	120	119	104	118	117	Sucres, préparations à base de sucre, et miel	06
281	269	263	218	303	334	284	314	270	309	270	279	232	Café, thé, cacao, épices, et produits dérivés	07
225	185	219	198	232	271	263	282	252	234	221	262	201	Nourriture dest. aux animaux (à l'excl. des céréales non moulues)	08
173	156	149	130	129	144	132	143	136	141	139	165	159	Produits et préparations alimentaires divers	09
567	**605**	**635**	**509**	**551**	**670**	**679**	**767**	**511**	**513**	**548**	**569**	**529**	**Boissons et tabacs**	**1**
383	416	455	313	367	466	490	542	337	340	384	405	379	Boissons	11
184	189	180	196	184	204	189	225	173	172	165	164	151	Tabacs bruts et fabriqués	12
1 787	**1 533**	**1 402**	**1 183**	**1 549**	**1 801**	**1 599**	**1 658**	**1 585**	**1 569**	**1 632**	**1 635**	**1 448**	**Matières brutes non comestibles, carburants non compris**	**2**
147	144	87	61	120	137	126	132	148	129	127	154	121	Cuirs, peaux et pelleteries bruts	21
61	38	40	77	126	184	142	155	131	165	184	115	51	Graines et fruits oléagineux	22
122	125	115	87	123	146	121	111	125	124	120	124	125	Caoutchouc brut (y compr. caoutchouc synthétique et régénéré)	23
119	110	109	83	92	109	98	95	92	89	97	115	110	Liège et bois	24
98	83	89	73	76	95	84	84	78	83	90	84	89	Pâtes à papier et déchets de papier	25
248	216	197	127	206	232	223	207	221	210	205	212	199	Fibres textiles (excep. laines en rubans) et déchets n. transf.	26
187	183	174	143	174	177	171	171	150	158	153	185	169	Engrais, minéraux, bruts (excl. charbon, pétrole, pierres préc.)	27
521	434	408	317	372	427	348	373	332	334	330	306	291	Minerais métallifères et déchets de métaux	28
283	200	184	214	260	293	284	332	308	278	325	339	293	Matières brutes d'origine animale ou végétale, n.d.a.	29
4 172	**3 849**	**3 833**	**3 798**	**3 924**	**3 972**	**3 905**	**3 769**	**3 451**	**3 173**	**2 952**	**2 627**	**2 167**	**Combustibles minéraux, lubrifiants et produits connexes**	**3**
217	194	189	191	191	174	193	164	175	151	186	192	150	Houilles, cokes et briquettes	32
3 365	3 155	3 262	3 268	3 413	3 383	3 093	3 098	2 797	2 460	2 234	2 133	1 701	Pétrole et produits dérivés du pétrole et produits connexes	33
544	459	327	300	281	365	425	608	442	517	492	267	287	Gaz naturel et gaz manufacturé	34
46	41	54	40	39	49	37	56	37	45	40	35	28	Energie électrique	35
300	**312**	**294**	**234**	**248**	**249**	**229**	**259**	**214**	**191**	**179**	**194**	**173**	**Huiles, graisses et cires d'origine animale ou végétale**	**4**
36	34	34	31	30	32	29	27	28	27	22	23	20	Huiles et graisses d'origine animale	41
196	208	196	151	156	151	142	179	131	113	112	117	111	Huiles végétales fixes	42
67	70	64	53	62	66	58	53	56	51	45	54	42	Huiles et graisses élaborées; cires animales ou végétales	43
5 039	**4 799**	**4 829**	**3 967**	**4 734**	**5 227**	**4 669**	**4 665**	**4 969**	**4 936**	**4 881**	**5 198**	**4 794**	**Produits chimiques et produits connexes, n.d.a.**	**5**
1 426	1 323	1 359	1 154	1 353	1 432	1 265	1 374	1 368	1 325	1 309	1 299	1 211	Produits chimiques organiques	51
477	428	402	396	465	498	390	394	384	394	362	408	466	Produits chimiques inorganiques	52
263	261	271	202	246	286	270	224	262	274	274	306	285	Produits pour teinture et tannage et colorants	53
424	424	405	354	379	425	396	428	442	423	419	480	404	Produits médicinaux et pharmaceutiques	54
299	283	303	243	291	324	290	269	299	309	304	340	284	Huiles essent., produits pour parfumerie, toilette et entretien	55
177	173	176	138	156	181	167	187	217	201	205	217	157	Engrais manufacturés	56
11	10	14	11	9	12	10	12	8	8	11	12	11	Explosifs et articles de pyrotechnie	57
1 377	1 337	1 343	1 045	1 322	1 489	1 311	1 224	1 361	1 382	1 395	1 489	1 407	Mat. plast., artif., éthers, esters d.l. cellulose, résines art.	58
586	559	556	425	514	580	558	562	625	619	603	647	568	Matières et produits chimiques, n.d.a.	59
7 475	**7 144**	**7 520**	**5 348**	**7 044**	**8 216**	**7 353**	**6 951**	**7 140**	**7 345**	**7 389**	**8 167**	**7 251**	**Art. manufact. classés princip. d'après la matière première**	**6**
228	211	231	150	169	227	207	240	181	193	184	232	200	Cuirs et peaux, prép. et ouvrages en cuir, n.d.a., pellet. apprêt	61
381	374	409	271	356	423	379	383	365	406	414	444	396	Caoutchouc manufacturé, n.d.a.	62
186	175	178	133	169	203	180	157	164	174	180	200	181	Ouvrages en liège et en bois (à l'exception des meubles)	63
781	734	785	626	763	843	772	683	788	783	785	873	791	Papiers, cartons, ouvrages en pâte cellul., en papier et carton	64
1 656	1 615	1 587	1 058	1 563	1 847	1 680	1 537	1 628	1 631	1 597	1 805	1 627	Fils, tissus, articles textiles façonnés, n.d.a., prod. connexes	65
723	698	735	623	703	821	705	696	636	674	699	810	728	Articles minéraux non métalliques manufacturés, n.d.a.	66
1 712	1 569	1 741	1 175	1 613	1 878	1 642	1 577	1 708	1 729	1 749	1 881	1 593	Fer et acier	67
888	871	867	616	827	928	825	781	833	825	828	869	788	Métaux non ferreux	68
920	898	986	697	882	1 046	958	901	836	930	953	1 054	945	Articles manufacturés en métal, n.d.a.	69
11 241	**10 993**	**11 072**	**8 490**	**10 198**	**12 101**	**11 572**	**11 978**	**10 189**	**11 547**	**12 134**	**13 171**	**11 614**	**Machines et matériel de transport**	**7**
695	686	692	474	633	846	773	708	665	725	769	844	751	Machines génératrices, moteurs et leur équipement	71
1 129	1 124	1 259	878	998	1 196	1 105	1 211	985	1 092	1 222	1 340	1 205	Machines et appareils spécialisés pour les industries partic.	72
200	208	271	181	183	269	253	305	211	226	262	271	246	Machines et appareils pour le travail des métaux	73
1 325	1 307	1 515	1 048	1 223	1 454	1 331	1 374	1 215	1 348	1 450	1 572	1 415	Mach. et app. industr.,applic.gén.,n.d.a., parties et pièces dét.	74
1 377	1 507	1 385	1 269	1 536	1 572	1 629	1 827	1 187	1 211	1 328	1 436	1 278	Mach. et app. bureau ou p. traitement automat. de l'information	75
460	453	441	380	498	629	623	628	468	568	559	574	572	App. et équipement de télécommunic., enregistr. reprod. du son	76
1 651	1 616	1 661	1 280	1 570	1 834	1 683	1 688	1 527	1 676	1 754	1 892	1 664	Mach. et app. électr., n.d.a., parties et pièces détachées électr.	77
3 885	3 877	3 616	2 555	3 258	3 915	3 831	3 826	3 655	4 056	4 271	4 694	4 205	Véhicules routiers (y compris les véhicules à coussin d'air)	78
519	212	232	424	298	386	339	414	277	644	520	549	279	Autre matériel de transport	79
3 566	**3 615**	**4 528**	**3 628**	**4 217**	**4 693**	**4 030**	**3 842**	**3 880**	**4 475**	**4 551**	**4 507**	**3 733**	**Articles manufacturés divers**	**8**
119	112	128	89	124	155	145	133	119	133	135	137	130	App. sanit., appareillage de plomberie, chauffage, éclair. n.d.a.	81
388	375	361	243	371	459	419	407	359	436	462	494	429	Meubles et leurs parties et pièces détachées	82
42	41	56	42	44	53	49	45	46	57	60	59	42	Articles de voyage, sacs à main et contenants similaires	84
741	765	1 294	1 113	1 247	1 262	913	873	1 054	1 298	1 274	1 099	754	Vêtements et accessoires du vêtement	84
253	290	494	429	373	420	302	295	399	491	487	377	273	Chaussures	85
529	518	578	433	506	560	557	551	482	525	568	606	538	Instruments et app. profess., scientifiques et de contrôle, n.d.a	87
366	376	373	320	349	383	376	356	342	387	361	404	372	App. et fournit. de photograph. et d'optique, n.d.a., montres	88
1 129	1 138	1 244	959	1 203	1 402	1 267	1 183	1 079	1 148	1 205	1 330	1 196	Articles manufacturés divers, n.d.a.	89
1 096	**1 052**	**1 013**	**869**	**952**	**1 151**	**1 282**	**1 321**	**1 387**	**1 218**	**1 142**	**1 289**	**873**	**Articles non classés ailleurs dans la CTCI**	**9**

GENERAL SUMMARY
of EC trade by commodities

Values in MIO ECU

	List of products	Extra-EC trade (EUR 12) - Commerce extra-CE (EUR 12)												
		Import												
		1985								1986				
		M	J	J	A	S	O	N	D	J	F	M	A	M
	SITC, Rev. 2													
0-9	**TOTAL TRADE**	**36 432**	**33 338**	**32 531**	**29 613**	**31 288**	**33 558**	**31 999**	**34 305**	**31 757**	**29 085**	**28 025**	**31 156**	**27 401**
0	**Food and live animals chiefly for food**	**3 102**	**2 818**	**2 857**	**2 672**	**2 639**	**2 734**	**2 738**	**3 245**	**2 852**	**2 737**	**2 627**	**3 166**	**2 672**
00	Live animals chiefly for food	34	43	26	65	64	45	54	85	46	30	43	45	16
01	Meat and meat preparations	231	229	241	208	215	232	196	237	191	151	191	188	154
02	Dairy products and bird's eggs	47	54	76	57	58	64	80	67	53	71	49	84	67
03	Fish, crustaceans and molluscs and preparations thereof	261	303	308	293	332	341	317	415	265	244	258	320	313
04	Cereals and cereal preparations	252	229	191	322	325	198	208	320	174	257	133	131	108
05	Vegetables and fruit	843	661	675	542	513	595	559	736	691	619	601	766	715
06	Sugar, sugar preparations and honey	105	97	122	78	55	141	114	76	125	118	119	139	115
07	Coffee, tea, cocoa, spices, and manufactures thereof	909	797	800	702	702	741	798	844	884	908	856	1 032	790
08	Feeding stuff for animals (not including unmilled cereals)	393	378	389	379	349	351	386	437	399	314	354	434	369
09	Miscellaneous edible products and preparations	28	27	30	25	26	27	26	28	25	25	22	27	24
1	**Beverages and tobacco**	**202**	**198**	**196**	**209**	**209**	**232**	**241**	**281**	**214**	**167**	**228**	**179**	**174**
11	Beverages	29	30	32	30	31	31	37	37	27	27	34	29	25
12	Tobacco and tobacco manufactures	173	168	164	179	179	201	203	243	187	140	194	151	149
2	**Crude materials, inedible, except fuels**	**3 598**	**3 307**	**3 276**	**2 651**	**2 776**	**3 063**	**2 666**	**3 420**	**2 888**	**2 775**	**2 535**	**2 923**	**2 742**
21	Hides, skins and furskins, raw	181	156	120	107	118	124	123	174	175	183	157	158	123
22	Seeds, oil and oleaginous fruit	483	393	499	356	307	364	266	443	429	338	307	317	314
23	Crude rubber (including synthetic and reclaimed)	135	115	115	96	109	109	99	102	105	102	94	113	102
24	Cork and wood	525	527	527	391	436	551	472	490	430	407	413	537	522
25	Pulp and waste paper	408	352	366	287	315	369	291	307	320	318	292	349	300
26	Textile fibres (other than wool tops) and their wastes	576	529	471	316	404	407	388	412	448	402	387	408	364
27	Crude fertilizers + minerals (excl. coal, petrol + precious stones)	260	271	250	217	226	215	230	227	191	171	181	192	194
28	Metalliferous ores and metal scrap	893	847	816	786	759	794	682	1 102	647	698	579	703	709
29	Crude animal and vegetable materials, n.e.s.	137	117	112	95	102	131	116	164	143	156	124	146	114
3	**Mineral fuels, lubricants and related materials**	**11 443**	**9 919**	**8 612**	**8 881**	**8 932**	**9 161**	**9 550**	**11 316**	**8 444**	**6 403**	**5 854**	**5 659**	**4 937**
32	Coal, coke and briquettes	572	605	444	508	549	478	501	570	480	396	410	450	409
33	Petroleum, petroleum products and related materials	9 902	8 339	7 380	7 742	7 672	8 019	8 323	9 891	7 244	5 426	4 870	4 584	4 102
34	Gas, natural and manufactured	926	934	743	571	645	609	681	794	681	540	531	575	373
35	Electric current	43	41	45	61	66	54	45	60	40	40	44	50	54
4	**Animal and vegetable oils, fats and waxes**	**242**	**240**	**262**	**229**	**213**	**210**	**161**	**213**	**149**	**147**	**136**	**134**	**122**
41	Animal oils and fats	47	40	37	37	48	55	39	48	41	30	29	25	22
42	Fixed vegetable oils and fats	168	175	201	171	143	132	107	143	89	102	93	91	87
43	Oils and fats, processed, and animal or vegetable waxes	27	25	24	21	22	24	15	23	19	14	15	18	13
5	**Chemicals and related products, n.e.s.**	**2 030**	**1 864**	**1 809**	**1 782**	**1 711**	**1 989**	**1 723**	**1 787**	**1 873**	**1 880**	**1 786**	**2 073**	**1 676**
51	Organic chemicals	551	537	507	509	531	615	523	528	564	565	502	549	460
52	Inorganic chemicals	419	296	301	398	232	350	230	331	187	256	265	347	212
53	Dyeing, tanning and colouring materials	80	85	84	74	77	94	85	70	86	85	81	103	89
54	Medicinal and pharmaceutical products	257	259	219	211	224	251	235	207	277	273	238	296	256
55	Essential oils + perfume materials; toilet, polish + clean. preparat.	76	74	75	67	71	76	68	57	72	65	65	75	67
56	Fertilizers, manufactured	124	98	112	81	93	95	103	120	161	145	137	143	96
57	Explosives and pyrotechnic products	5	5	5	5	8	9	5	8	5	5	6	6	4
58	Artific. resins + plastic materials + cellulose esters and ethers	324	330	342	279	313	332	303	287	339	297	310	349	308
59	Chemical materials and products n.e.s.	193	179	163	158	164	166	171	178	181	189	183	205	183
6	**Manufactured goods classified chiefly by material**	**4 241**	**3 997**	**4 068**	**3 181**	**3 904**	**4 339**	**3 989**	**3 721**	**4 289**	**4 016**	**3 767**	**4 472**	**4 047**
61	Leather, leather manufactures, n.e.s. and dressed furskins	153	149	150	127	126	153	145	158	155	140	135	161	151
62	Rubber manufactures, n.e.s.	119	111	114	94	105	127	113	104	112	110	110	135	112
63	Cork and wood manufactures (excluding furniture)	168	156	151	123	149	167	139	120	214	170	165	200	163
64	Paper, paperboard, + art. of paper pulp, of paper or paperb.	717	634	708	596	659	743	657	584	694	657	693	770	701
65	Textile yarn, fabrics, made-up articles, n.e.s., + related products	727	708	632	549	662	721	674	650	861	710	668	776	704
66	Non-metallic mineral manufactures, n.e.s.	506	548	447	288	525	595	569	399	513	556	390	587	504
67	Iron and steel	557	537	578	411	518	607	581	570	615	616	554	629	550
68	Non-ferrous metals	898	792	904	676	790	815	724	779	741	684	682	782	784
69	Manufactures of metal, n.e.s.	396	362	384	318	370	411	390	358	384	373	368	433	378
7	**Machinery and transport equipment**	**6 750**	**6 423**	**6 303**	**5 539**	**5 943**	**6 588**	**6 318**	**6 357**	**5 927**	**5 987**	**6 254**	**7 171**	**6 471**
71	Power-generating machinery and equipment	653	611	569	541	659	615	648	622	632	540	520	634	596
72	Machinery specialized for particular industries	517	487	533	429	482	531	463	550	438	447	490	583	544
73	Metalworking machinery	179	157	173	127	151	188	199	230	175	170	197	239	187
74	General indust. mach. + equipment, n.e.s., machine parts, n.e.s.	661	657	687	540	599	699	655	620	599	591	628	743	643
75	Office machines and automatic data-processing equipment	1 429	1 307	1 240	1 167	1 223	1 301	1 265	1 263	1 159	1 024	1 127	1 264	1 168
76	Telecom. + sound recording + reprod. apparatus + equipment	681	622	626	603	748	902	922	823	733	645	646	748	768
77	Electr. machinery, apparatus + appliances, n.e.s., + electr. parts	1 147	1 086	1 118	934	1 008	1 125	1 051	964	1 006	978	977	1 216	1 038
78	Road vehicles (including air cushion vehicles)	1 020	947	883	780	831	920	803	882	956	1 126	1 268	1 266	1 183
79	Other transport equipment	463	554	473	418	241	307	311	402	230	466	401	477	343
8	**Miscellaneous manufactured articles**	**2 808**	**2 746**	**3 010**	**2 791**	**3 055**	**3 151**	**2 839**	**2 587**	**3 103**	**3 028**	**2 926**	**3 227**	**2 756**
81	Sanitary, plumbing, heating + lighting fixtures + fittings, n.e.s.	28	30	31	26	35	36	34	33	29	32	32	35	32
82	Furniture and parts thereof	135	130	125	102	123	147	134	131	132	130	131	157	131
83	Travel goods, handbags and similar containers	64	56	63	53	57	61	53	46	69	62	61	72	65
84	Articles of apparel and clothing accessories	684	705	937	973	986	921	765	715	1 108	1 099	952	939	723
85	Footwear	107	112	130	131	134	128	88	86	169	162	176	149	105
87	Professional, scientific + controlling instrum. + apparatus, n.e.s.	542	556	542	488	522	546	514	518	530	489	492	569	503
88	Photogr. ap., equipm + suppl. + optic. goods; watches + clocks	407	388	409	337	366	428	417	362	336	350	373	425	415
89	Miscellaneous manufactured articles, n.e.s.	841	769	774	682	832	884	833	696	731	703	710	880	782
9	**Goods not classified elsewhere in the SITC**	**2 079**	**1 918**	**2 238**	**1 642**	**1 924**	**2 076**	**1 729**	**1 886**	**2 018**	**1 946**	**1 911**	**2 153**	**1 805**

Valeurs en MIO ECU

Extra-EC trade (EUR 12) · commerce extra-ce (EUR 12)													Dénomination des produits	
Export														
1985								1986						
M	J	J	A	S	O	N	D	J	F	M	A	M		
													CTCI, Rev. 2	
33 519	**31 510**	**33 552**	**27 800**	**29 178**	**33 280**	**30 [illegible]80**	**34 759**	**28 215**	**28 484**	**27 431**	**31 462**	**27 467**	**COMMERCE TOTAL**	**0-9**
2 100	**1 917**	**1 627**	**1 506**	**1 680**	**1 980**	**1 999**	**2 203**	**1 669**	**1 732**	**1 550**	**1 656**	**1 393**	**Produits alimentaires et animaux vivants**	**0**
37	28	28	42	40	75	61	57	38	28	28	31	29	Animaux vivants dest. princp. à l'alimentation humaine	00
241	203	205	188	200	229	231	261	217	257	208	205	179	Viandes et préparations de viande	01
370	302	290	270	259	330	297	298	233	243	229	245	214	Produits laitiers et oeufs d'oiseaux	02
100	85	71	64	84	92	108	120	86	101	86	92	82	Poissons, crustacés et mollusques et préparations de poissons	03
614	638	343	340	397	443	437	543	430	421	394	410	312	Céréales et préparations à base de céréales	04
250	202	179	194	191	243	310	359	249	262	212	219	205	Légumes et fruits	05
126	115	149	113	145	145	147	137	112	111	96	118	80	Sucres, préparations à base de sucre, et miel	06
136	127	125	115	152	186	161	149	128	130	126	145	107	Café, thé, cacao, épices, et produits dérivés	07
109	101	102	82	105	111	124	143	94	83	85	88	89	Nourriture dest. aux animaux (à l'excl. des céréales non moulues)	08
117	117	134	97	107	126	135	125	83	95	87	103	96	Produits et préparations alimentaires divers	09
528	**506**	**606**	**507**	**597**	**652**	**572**	**486**	**416**	**470**	**478**	**527**	**456**	**Boissons et tabacs**	**1**
433	432	513	429	531	578	496	418	357	387	405	437	383	Boissons	11
95	74	93	78	66	73	82	63	59	83	72	89	73	Tabacs bruts et fabriqués	12
639	**607**	**548**	**482**	**561**	**607**	**512**	**620**	**479**	**487**	**493**	**551**	**497**	**Matières brutes non comestibles, carburants non compris**	**2**
65	54	37	36	36	51	42	66	49	46	57	63	48	Cuirs, peaux et pelleteries bruts	21
5	1	2	3	2	3	3	4	2	2	3	2	2	Graines et fruits oléagineux	22
43	38	43	33	40	36	83	41	32	36	33	36	38	Caoutchouc brut (y compr. caoutchouc synthétique et régénéré)	23
53	50	50	40	40	49	45	44	36	40	47	52	52	Liège et bois	24
26	21	22	20	17	20	14	23	13	12	17	16	15	Pâtes à papier et déchets de papier	25
139	152	128	93	108	129	100	146	102	97	91	97	98	Fibres textiles (excep. laines en rubans) et déchets n. transf.	26
93	102	89	80	88	90	81	88	60	77	67	78	77	Engrais, minéraux, bruts (excl. charbon, pétrole, pierres préc.)	27
113	104	99	62	99	103	41	80	75	61	59	76	73	Minerais métallifères et déchets de métaux	28
103	84	79	115	130	127	111	119	110	116	120	132	95	Matières brutes d'origine animale ou végétale, n.d.a.	29
2 124	**1 625**	**1 836**	**1 420**	**1 400**	**1 770**	**1 509**	**1 462**	**1 519**	**1 303**	**696**	**685**	**923**	**Combustibles minéraux, lubrifiants et produits connexes**	**3**
63	53	55	58	58	56	46	60	42	39	34	40	41	Houilles, cokes et briquettes	32
1 950	1 477	1 702	1 286	1 257	1 617	1 370	1 301	1 369	1 170	598	570	790	Pétrole et produits dérivés du pétrole et produits connexes	33
71	69	50	54	63	55	39	32	29	29	18	20	48	Gaz naturel et gaz manufacturé	34
41	26	28	23	22	42	55	68	78	65	46	55	45	Energie électrique	35
140	**135**	**137**	**118**	**135**	**147**	**151**	**207**	**123**	**149**	**108**	**108**	**73**	**Huiles, graisses et cires d'origine animale ou végétale**	**4**
6	6	5	5	7	7	9	10	7	5	4	5	3	Huiles et graisses d'origine animale	41
109	111	111	91	109	119	123	178	98	126	86	84	55	Huiles végétales fixes	42
25	18	21	22	20	20	19	20	18	18	19	20	15	Huiles et graisses élaborées, cires animales ou végétales	43
3 696	**3 531**	**3 488**	**3 284**	**3 241**	**3 481**	**3 727**	**3 467**	**3 215**	**3 123**	**3 063**	**3 458**	**3 056**	**Produits chimiques et produits connexes, n.d.a.**	**5**
789	669	711	679	636	684	896	678	675	667	624	705	601	Produits chimiques organiques	51
284	349	258	259	321	256	450	285	286	200	162	206	220	Produits chimiques inorganiques	52
282	273	297	262	255	278	303	262	257	248	255	288	259	Produits pour teinture et tannage et colorants	53
587	584	613	527	538	622	562	628	562	517	538	628	534	Produits médicinaux et pharmaceutiques	54
306	307	314	284	274	325	280	313	258	290	279	313	273	Huiles essent., produits pour parfumerie, toilette et entretien	55
122	106	96	77	99	84	75	76	57	58	66	62	76	Engrais manufacturés	56
10	5	10	6	6	13	13	12	14	6	9	5	6	Explosifs et articles de pyrotechnie	57
773	726	715	687	668	729	702	699	624	653	646	729	638	Mat. plast., artif., éthers, esters d.l. cellulose, résines art.	58
543	512	475	503	444	490	482	479	481	486	484	521	449	Matières et produits chimiques, n.d.a.	59
6 480	**6 129**	**6 437**	**5 173**	**5 400**	**6 325**	**5 604**	**6 156**	**4 887**	**5 020**	**5 020**	**5 812**	**4 938**	**Art. manufact. classés princip. d'après la matière première**	**6**
170	177	162	121	129	149	144	166	123	127	126	158	136	Cuirs et peaux, prép. et ouvrages en cuir, n.d.a., pellet. apprêt	61
275	261	288	226	257	292	256	267	242	253	261	269	245	Caoutchouc manufacturé, n.d.a.	62
94	94	93	77	84	98	91	97	75	81	84	91	85	Ouvrages en liège et en bois (à l'exception des meubles)	63
341	329	344	305	312	347	324	341	285	280	289	328	288	Papiers, cartons, ouvrages en pâte cellul., en papier et carton	64
1 068	1 019	1 045	804	802	1 027	942	1 009	831	898	885	1 023	940	Fils, tissus, articles textiles façonnés, n.d.a., prod. connexes	65
1 071	1 029	1 102	793	1 018	1 146	1 014	987	896	918	929	1 072	916	Articles minéraux non métalliques manufacturés, n.d.a.	66
1 959	1 669	1 904	1 566	1 542	1 795	1 477	1 752	1 270	1 245	1 175	1 439	1 122	Fer et acier	67
538	516	468	413	429	482	423	459	366	382	416	483	370	Métaux non ferreux	68
957	1 021	1 017	852	809	981	941	1 049	781	825	848	935	823	Articles manufacturés en métal, n.d.a.	69
12 013	**11 584**	**12 454**	**9 812**	**10 592**	**12 007**	**11 410**	**14 049**	**10 825**	**10 590**	**10 674**	**12 564**	**10 948**	**Machines et matériel de transport**	**7**
1 029	953	1 150	984	918	1 054	957	1 195	993	952	867	1 159	985	Machines génératrices, moteurs et leur équipement	71
1 849	1 839	2 018	1 593	1 589	1 927	1 806	2 302	1 753	1 695	1 801	2 064	1 719	Machines et appareils spécialisés pour les industries partic.	72
382	391	463	369	350	446	431	597	431	349	386	470	418	Machines et appareils pour le travail des métaux	73
1 777	1 719	1 947	1 668	1 591	1 878	1 809	2 238	1 654	1 628	1 723	1 949	1 643	Mach. et app. industr.,applic.gén.,n.d.a., parties et pièces dét.	74
767	780	777	604	790	778	771	858	636	600	666	737	650	Mach. et app. bureau ou p. traitement automat. de l'information	75
519	501	519	494	492	606	586	803	477	527	518	550	464	App. et équipement de télécommunic., enregistr. reprod. du son	76
1 376	1 308	1 435	1 275	1 241	1 504	1 425	1 531	1 230	1 312	1 304	1 443	1 247	Mach. et app. électr., n.d.a., parties et pièces détachées électr.	77
3 225	2 881	3 216	2 172	2 719	3 195	2 992	3 304	2 904	2 848	2 722	3 293	2 881	Véhicules routiers (y compris les véhicules à coussin d'air)	78
964	1 053	695	519	763	492	537	1 048	576	537	487	747	819	Autre matériel de transport	79
3 755	**3 719**	**4 436**	**3 799**	**3 835**	**4 588**	**3 937**	**4 303**	**3 395**	**3 763**	**3 755**	**3 951**	**3 461**	**Articles manufacturés divers**	**8**
97	98	103	87	78	100	98	109	81	82	85	96	79	App. sanit., appareillage de plomberie, chauffage, éclair. n.d.a.	81
342	360	356	321	320	389	380	440	314	366	369	385	320	Meubles et leurs parties et pièces détachées	82
62	59	77	70	59	74	68	72	60	74	66	70	63	Articles de voyage, sacs à main et contenants similaires	84
530	527	814	809	843	860	600	588	586	753	783	671	478	Vêtements et accessoires du vêtement	84
302	326	415	366	288	333	322	387	304	363	296	269	246	Chaussures	85
726	676	807	673	662	946	723	861	615	644	681	763	682	Instruments et app. profess., scientifiques et de contrôle, n.d.a	87
356	355	391	293	325	400	361	377	319	324	322	350	312	App. et fournit. de photograph. et d'optique, n.d.a., montres	88
1 337	1 315	1 460	1 168	1 251	1 476	1 390	1 458	1 104	1 150	1 149	1 344	1 279	Articles manufacturés divers, n.d.a.	89
2 004	**1 787**	**2 012**	**1 730**	**1 750**	**1 742**	**1 815**	**2 009**	**1 688**	**1 846**	**1 595**	**2 149**	**1 723**	**Articles non classés ailleurs dans la CTCI**	**9**

5

TRENDS IN EC TRADE
World, intra- and extra-EC (EUR 12)

Imports

Period / Période		EUR 12	BL	DK	DE	GR	ES	FR	IR	IT	NL	PO	UK
WORLD													MONDE
Values in Mio ECU													Valeurs en Mio ECU
1983		707 694	62 475	18 501	171 851	10 863	32 784	118 153	10 306	90 403	69 077	9 113	114 168
1984		812 567	70 750	21 327	194 029	12 259	36 631	131 572	12 291	107 281	81 699	10 041	134 688
1985		874 523	74 347	24 265	208 333	13 361	36 257	141 642	13 167	119 416	90 217	10 032	143 486
1984	I	200 110	18 205	5 218	48 436	2 312	8 942	33 497	3 060	25 246	20 192	2 494	32 544
	II	198 237	17 552	5 235	47 607	2 647	8 896	32 891	2 869	25 096	19 768	2 530	33 275
	III	192 680	16 558	4 990	47 281	2 332	8 655	29 671	2 897	25 455	19 966	2 354	32 832
	IV	220 442	18 435	5 884	50 705	4 968	10 138	35 513	3 472	31 484	21 774	2 664	36 036
1985	I	226 933	19 595	6 163	53 999	2 917	9 254	36 984	3 433	30 887	23 630	2 678	37 385
	II	222 219	18 387	5 890	51 562	4 083	9 567	35 901	3 401	31 122	22 330	2 602	37 615
	III	201 962	17 107	5 652	50 675	2 408	7 917	32 267	3 090	24 567	21 741	2 346	34 351
	IV	222 230	19 258	6 572	52 095	3 953	9 519	36 490	3 243	32 840	22 516	2 406	34 135
1986	I	205 562	18 559	5 878	49 838	2 736	7 301	34 645	3 081	28 295	21 429	2 035	31 765
1985	M	76 186	6 127	2 002	17 592	1 743	3 349	11 791	1 216	10 873	7 832	1 077	12 584
	J	71 314	5 905	2 031	16 303	1 345	3 001	11 463	998	10 130	7 285	761	12 090
	J	71 746	5 491	1 766	18 285	765	2 858	12 139	1 076	8 351	7 263	924	12 827
	A	61 427	5 247	1 833	16 002	765	2 392	8 607	926	7 608	7 088	666	10 294
	S	68 789	6 066	2 045	16 383	950	2 667	11 518	1 110	8 948	7 392	757	10 954
	O	76 199	6 872	2 348	18 357	1 075	3 076	12 797	1 186	9 478	7 849	837	12 324
	N	71 549	6 111	2 073	16 840	1 045	2 745	11 613	1 093	10 116	7 567	816	11 530
	D	74 482	5 975	2 158	16 897	1 680	3 698	12 124	972	13 024	7 086	753	10 114
1986	J	69 364	6 340	2 031	16 917	958	2 221	11 492	1 040	9 361	7 563	719	10 722
	F	68 252	6 084	1 999	16 602	1 047	2 569	11 539	1 047	9 756	6 655	622	10 334
	M	67 690	6 090	1 848	16 326	732	2 512	11 620	962	9 201	7 139	578	10 682
	A	73 148	6 498	2 252	18 531	1 158	2 862	12 400	1 114	8 812	7 101	696	11 725
	M	64 654	5 329	2 035	15 135	1 071	2 723	10 583	1 006	8 665	6 590	759	10 759
Percentage change on the corresponding period of the previous year / % Variation sur la période correspondante de l'année précédente													
1983		5,28	5,72	6,01	8,46	6,61	2,68	0,23	4,42	3,04	8,04	-5,72	7,72
1984		14,82	13,25	15,27	12,91	12,85	11,73	11,36	19,26	18,67	18,27	10,18	17,97
1985		7,62	5,08	13,78	7,37	8,99	-1,02	7,65	7,13	11,31	10,43	-0,09	6,53
1984	I		21,11	17,44	17,96	9,57		7,95	19,58	16,46	21,84		22,81
	II		7,34	15,87	12,50	-5,80		11,19	15,73	13,90	16,80		15,82
	III		17,13	14,90	13,06	13,04		12,65	15,93	16,54	19,21		14,77
	IV		8,78	13,22	8,69	28,04		13,81	25,34	26,69	15,62		18,80
1985	I	13,40	7,64	18,11	11,49	26,17	3,49	10,41	12,19	22,34	17,03	7,38	14,88
	II	12,10	4,76	12,51	8,31	54,25	7,54	9,15	18,54	24,01	12,96	2,85	13,04
	III	4,82	3,32	13,27	7,18	3,26	-8,53	8,75	6,66	-3,49	8,89	-0,34	4,63
	IV	0,81	4,46	11,69	2,74	-20,43	-6,11	2,75	-6,60	4,31	3,41	-9,68	-5,28
1986	I	-9,42	-5,29	-4,62	-7,71	-6,21	-21,10	-6,32	-10,25	-8,39	-9,31	-24,01	-15,03
1985	M	9,99	0,54	6,49	7,50	68,90	0,75	6,15	12,18	19,16	15,21	8,02	9,84
	J	10,94	5,52	21,11	6,72	60,50	3,91	1,92	8,60	37,30	11,92	12,08	7,22
	J	10,19	7,50	18,13	12,12	-13,85	-22,48	14,11	21,17	1,35	12,38	2,67	22,16
	A	0,05	-1,91	5,83	4,92	3,94	2,40	-0,53	-12,56	-2,12	8,80	-5,93	-8,80
	S	3,96	1,12	16,86	4,22	31,58	1,33	11,02	17,21	-5,70	8,02	1,47	0,06
	O	0,51	4,98	12,24	5,04	0,94	-13,21	3,40	-2,47	-3,64	3,30	-5,10	-6,52
	N	-2,63	-4,25	8,53	-1,19	-10,15	-18,62	-2,49	-6,66	-1,17	3,79	-16,05	-4,18
	D	4,69	4,82	15,59	4,44	-36,77	14,81	7,82	0,52	13,71	10,41	-7,04	-4,84
1986	J	-5,15	1,21	3,68	-4,86	-11,95	-30,44	-1,38	-13,04	-0,98	-3,00	-19,21	-9,55
	F	-7,70	-8,63	-0,15	-3,15	22,60	-16,81	-7,17	-1,97	-7,03	-11,24	-30,50	-12,53
	M	-15,24	-8,17	-15,23	-14,40	-24,92	-15,51	-9,94	-17,57	-15,86	-14,73	-35,27	-22,36
	A	-2,10	3,69	23,74	4,87	22,54	-11,01	-2,20	-5,75	-12,22	-0,64	-8,90	-9,74
	M	-15,14	-13,02	1,65	-13,97	-38,55	-18,69	-10,25	-17,27	-20,31	-15,86	-29,53	-14,50

Period / Période		EUR 12	BL	DK	DE	GR	ES	FR	IR	IT	NL	PO	UK
WORLD													MONDE
Values in Mio ECU													Valeurs en Mio ECU
1983		671 884	58 460	18 278	190 388	5 028	22 231	102 651	9 701	81 908	73 583	5 153	104 503
1984		777 918	65 956	20 651	218 141	6 138	29 857	118 433	12 254	93 407	85 995	6 576	120 511
1985		849 923	70 649	22 811	241 369	5 950	30 675	128 180	13 621	103 443	94 156	7 447	131 621
1984	I	190 023	16 618	4 970	53 480	1 436	7 329	28 465	2 692	22 220	21 855	1 580	29 527
	II	187 564	16 345	4 955	51 479	1 573	7 668	29 848	3 164	20 791	21 684	1 579	28 768
	III	184 440	15 084	4 985	52 694	1 309	6 750	27 568	2 987	23 394	19 708	1 586	28 499
	IV	215 123	17 908	5 741	60 488	1 820	8 111	32 552	3 414	27 001	22 749	1 832	33 717
1985	I	212 120	17 665	5 624	60 125	1 589	7 614	32 000	3 359	24 955	24 759	1 965	32 360
	II	214 695	17 958	5 688	59 815	1 577	7 683	33 417	3 589	24 992	23 504	1 879	34 585
	III	200 061	16 355	5 515	58 609	1 207	6 863	29 092	3 329	24 427	22 033	1 746	31 361
	IV	222 175	18 671	5 982	62 851	1 578	8 515	33 671	3 345	29 069	23 860	1 857	33 315
1986	I	201 881	17 741	5 448	60 156	1 152	6 308	31 260	3 199	24 451	23 249	1 630	27 287
1985	M	74 058	6 060	1 793	20 922	631	2 991	10 719	1 263	8 781	8 105	692	12 100
	J	69 359	5 925	2 196	18 759	515	2 324	11 045	1 291	8 425	7 526	576	10 776
	J	72 540	5 511	1 589	21 290	479	2 785	11 000	1 167	8 730	7 432	727	11 829
	A	59 039	4 511	1 762	17 514	380	2 002	7 905	916	7 345	6 836	455	9 413
	S	68 482	6 002	2 122	19 727	378	2 076	10 247	1 247	8 495	7 604	564	10 019
	O	77 162	6 752	2 117	22 287	643	2 711	12 082	1 159	9 070	7 920	649	11 771
	N	70 319	5 806	2 082	20 030	443	2 640	10 672	1 185	8 110	7 940	573	10 838
	D	74 695	6 006	1 780	20 532	480	3 163	10 962	1 001	11 707	7 774	635	10 655
1986	J	66 890	5 810	1 812	20 133	523	1 844	10 338	950	7 290	8 110	499	9 581
	F	68 004	5 937	1 780	19 783	453	2 315	10 480	1 049	8 741	7 665	552	9 271
	M	66 731	5 994	1 782	20 251	179	2 149	10 447	1 159	8 459	7 357	525	8 431
	A	74 278	6 711	1 883	23 216	531	2 553	11 010	1 033	8 575	7 809	605	10 352
	M	64 652	5 312	1 899	18 881	504	2 226	9 678	1 208	7 938	7 248	585	9 172
Percentage change on the corresponding period of the previous year / % Variation sur la période correspondante de l'année précédente													
1983		7,22	9,17	15,37	5,76	14,77	7,44	8,76	17,76	9,31	8,76	21,16	1,76
1984		15,78	12,82	12,98	14,58	22,08	34,30	15,37	26,32	14,04	16,87	27,61	15,32
1985		9,26	7,12	10,46	10,65	-3,06	2,74	8,23	11,16	10,74	9,49	13,25	9,22
1984	I		14,88	12,75	15,57	35,98		15,45	31,77	19,58	18,47		23,69
	II		12,27	10,48	9,93	39,82		14,80	31,07	3,42	19,16		13,66
	III		13,79	15,02	15,81	22,57		17,01	18,48	20,55	14,57		9,76
	IV		10,69	13,66	16,72	2,36		14,48	25,38	13,37	15,26		14,85
1985	I	11,63	6,30	13,16	12,43	10,65	3,89	12,42	24,78	12,31	13,29	24,37	9,59
	II	14,46	9,87	14,79	16,19	0,25	0,20	11,96	13,43	20,21	8,39	19,00	20,22
	III	8,47	8,43	10,63	11,23	-7,79	1,67	5,53	11,45	4,42	11,80	10,09	10,04
	IV	3,28	4,26	4,20	3,91	-13,30	4,98	3,44	-2,02	7,66	4,88	1,36	-1,19
1986	I	-4,83	0,43	-3,13	0,05	-27,50	-17,15	-2,31	-4,76	-2,02	-6,10	-17,05	-15,68
1985	M	12,34	6,88	2,99	12,97	-8,55	10,74	4,02	10,40	26,36	6,35	19,93	20,96
	J	14,31	12,43	36,40	18,38	16,78	-12,63	12,55	13,44	28,43	8,49	7,06	9,28
	J	14,32	11,18	13,66	20,66	-1,03	6,42	8,87	12,43	0,51	16,00	17,26	24,53
	A	2,42	1,78	4,20	3,35	-0,52	7,00	-3,22	15,22	9,30	7,72	-3,60	-4,13
	S	8,11	6,27	19,55	8,99	-16,74	-8,22	10,28	8,25	5,37	9,55	14,17	9,33
	O	3,67	7,82	11,01	4,05	4,38	0,18	8,25	-1,53	2,01	-0,36	-1,96	0,75
	N	-1,24	-2,80	7,82	-0,69	-33,18	1,81	-1,91	3,22	5,67	-1,32	-5,29	-5,92
	D	7,49	6,00	2,53	8,58	-8,92	12,48	4,10	-8,25	12,00	16,08	12,59	1,47
1986	J	0,90	3,18	2,84	6,35	-12,98	-26,68	9,81	-5,19	-2,46	-1,53	-16,69	-5,25
	F	-1,21	3,98	-6,07	2,73	1,57	-6,62	-0,77	-2,60	6,31	-4,59	-7,23	-12,19
	M	-13,32	-4,78	-8,52	-7,67	-66,97	-17,95	-12,99	-9,38	-8,56	-14,78	-31,91	-28,01
	A	4,21	13,86	15,24	15,34	24,36	7,77	-5,51	0,19	11,19	-2,50	-0,82	-12,36
	M	-12,70	-12,34	5,91	-9,76	-20,13	-25,58	-9,71	-4,35	-9,60	-10,57	-15,46	-24,20

5

TRENDS IN EC TRADE
World, intra- and extra-EC (EUR 12)

Imports

Period / Période	EUR 12	BL	DK	DE	GR	ES	FR	IR	IT	NL	PO	UK
INTRA-EC TRADE (EUR 12)												ECHANGES INTRA-CE (EUR 12)
Values in Mio ECU												Valeurs en Mio ECU
1983	365 256	41 054	9 246	89 758	5 300	10 776	67 334	7 560	40 140	38 021	4 094	51 975
1984	417 278	46 203	10 383	100 396	5 933	12 530	76 081	8 630	48 504	43 398	4 312	60 909
1985	466 146	50 487	12 266	110 579	6 411	13 745	84 106	9 463	56 233	50 436	4 586	67 834
1984 I	103 148	11 844	2 531	25 183	1 310	2 982	19 464	2 221	11 138	10 728	1 059	14 689
II	102 358	11 287	2 538	24 717	1 492	3 113	19 026	2 034	11 324	10 570	1 072	15 186
III	97 324	10 666	2 420	24 191	1 319	2 708	16 713	2 020	11 090	10 381	1 002	14 815
IV	114 449	12 406	2 894	26 304	1 812	3 727	20 878	2 356	14 953	11 719	1 180	16 220
1985 I	119 192	13 118	3 035	28 786	1 628	3 398	21 905	2 371	13 783	13 099	1 241	16 828
II	116 756	12 393	2 908	27 081	1 650	3 543	21 109	2 391	14 522	12 651	1 161	17 347
III	108 190	11 647	2 887	26 605	1 415	3 136	18 818	2 261	11 907	12 122	1 031	16 361
IV	122 008	13 329	3 436	28 108	1 719	3 668	22 274	2 439	16 021	12 565	1 153	17 298
1986 I	116 144	12 998	3 069	27 152	1 436	3 484	21 590	2 304	14 624	12 613	1 092	15 782
1985 M	39 601	4 155	1 006	9 255	634	1 204	6 818	856	5 145	4 421	442	5 666
J	37 862	3 960	960	8 629	496	1 091	6 977	701	4 690	4 069	327	5 961
J	39 100	3 796	940	9 669	514	1 240	7 280	792	4 150	3 943	430	6 346
A	31 713	3 684	958	8 197	450	808	4 631	660	3 470	3 819	300	4 736
S	37 378	4 168	989	8 739	451	1 089	6 907	809	4 286	4 359	301	5 279
O	42 519	4 837	1 210	9 936	556	1 185	7 864	897	4 776	4 649	396	6 212
N	39 452	4 329	1 075	9 054	624	1 120	7 098	819	4 951	4 085	383	5 915
D	40 037	4 162	1 151	9 117	539	1 363	7 312	723	6 295	3 830	373	5 171
1986 J	37 480	4 375	1 029	8 858	576	937	6 881	759	4 446	4 121	333	5 164
F	39 024	4 191	1 049	9 224	531	1 170	7 260	798	5 169	4 102	332	5 198
M	39 514	4 404	993	9 077	330	1 377	7 455	727	5 026	4 378	348	5 400
A	41 845	4 462	1 219	10 154	656	1 372	7 765	815	4 872	4 436	391	5 702
M	37 107	3 666	1 048	8 372	641	1 438	6 719	728	4 718	3 894	429	5 452
Percentage change on the corresponding period of the previous year												
% Variation sur la période correspondante de l'année précédente												
1983	8,65	11,80	6,01	11,58	9,50	5,84	5,22	2,26	5,10	7,18	-9,68	13,78
1984	14,24	12,54	12,30	11,85	11,94	16,28	12,99	14,15	20,84	14,14	5,32	17,19
1985	11,71	9,27	18,14	10,14	8,06	9,70	10,55	9,65	15,93	16,22	6,35	11,37
1984 I												
II												
III												
IV												
1985 I	15,55	10,76	19,91	14,31	24,27	13,95	12,54	6,75	23,75	22,10	17,19	14,56
II	14,07	9,80	14,58	9,56	10,59	13,81	10,95	17,55	28,24	19,69	8,30	14,23
III	11,16	9,20	19,30	9,98	7,28	15,81	12,59	11,93	7,37	16,77	2,89	10,44
IV	6,60	7,44	18,73	6,86	-5,13	-1,58	6,69	3,52	7,14	7,22	-2,29	6,65
1986 I	-2,56	-0,91	1,12	-5,68	-11,79	2,53	-1,44	-2,83	6,10	-3,71	-12,01	-6,22
1985 M	9,06	7,23	12,28	6,81	10,45	-1,23	3,35	11,46	14,56	19,29	7,28	10,90
J	16,71	11,24	18,67	11,98	10,96	10,99	10,80	8,85	49,03	19,54	1,24	16,45
J	17,10	19,03	27,03	14,47	31,79	12,62	16,80	22,22	8,87	14,16	11,69	27,17
A	5,09	5,23	13,91	7,16	-0,88	7,88	3,95	-7,17	12,12	9,74	-7,98	-3,70
S	10,73	4,83	18,02	7,94	-5,05	27,07	14,64	22,39	2,46	26,46	3,44	7,58
O	9,17	12,07	22,97	11,97	-8,55	-2,71	9,04	6,28	2,73	13,06	-5,94	8,83
N	1,09	3,69	14,12	1,94	-7,69	-13,04	-1,02	-1,92	1,52	1,64	-11,75	3,28
D	9,77	6,31	19,03	6,66	1,89	11,63	12,58	6,79	16,02	6,77	14,77	8,09
1986 J	1,47	9,62	11,00	-4,79	-6,34	-9,21	3,10	-6,99	9,64	0,46	-18,38	2,97
F	-0,56	-6,78	3,45	1,86	5,57	0,78	-3,94	8,72	11,42	-3,09	-17,62	-4,59
M	-8,13	-4,90	-9,15	-12,94	-35,29	14,27	-2,85	-11,56	-1,26	-8,10	-19,07	-15,17
A	6,49	4,28	29,27	10,41	26,15	9,94	6,17	-2,40	3,95	6,61	-0,26	-0,31
M	-6,30	-11,77	4,17	-9,54	1,10	19,44	-1,45	-14,95	-8,30	-11,92	-2,94	-3,78

Period / Période	EUR 12	BL	DK	DE	GR	ES	FR	IR	IT	NL	PO	UK
INTRA-EC TRADE (EUR 12)												ECHANGES INTRA-CE (EUR 12)
Values in Mio ECU												Valeurs en Mio ECU
1983	366 885	41 672	9 014	95 871	2 665	11 095	54 499	6 836	39 683	54 144	3 222	48 184
1984	421 570	46 023	9 056	108 903	3 374	15 348	62 588	8 566	44 269	63 161	4 057	56 225
1985	465 878	49 158	10 158	120 054	3 223	16 371	68 825	9 386	49 757	70 196	4 647	64 102
1984 I	105 019	11 775	2 291	27 094	775	3 755	15 702	1 907	10 620	16 379	977	13 745
II	103 031	11 487	2 187	25 762	821	4 030	15 944	2 224	10 157	15 985	978	13 456
III	98 194	10 446	2 163	26 058	739	3 167	14 053	2 065	10 894	14 458	960	13 190
IV	115 327	12 315	2 415	29 990	1 038	4 397	16 888	2 370	12 599	16 339	1 142	15 835
1985 I	118 651	12 274	2 556	30 541	820	4 325	17 436	2 292	11 688	18 798	1 200	16 722
II	116 545	12 349	2 500	30 182	900	4 011	17 269	2 455	11 959	17 423	1 158	16 339
III	108 319	11 276	2 438	28 336	619	3 634	15 851	2 317	11 691	16 176	1 103	14 878
IV	122 363	13 259	2 664	30 996	884	4 402	18 269	2 321	14 419	17 800	1 186	16 164
1986 I	116 590	12 925	2 552	31 049	681	3 797	18 025	2 301	12 946	17 831	1 093	13 390
1985 M	40 151	4 111	839	10 494	386	1 492	5 519	847	4 406	5 970	429	5 658
J	37 445	4 161	894	9 447	290	1 215	5 640	900	4 011	5 471	342	5 075
J	38 581	3 869	685	10 172	244	1 433	5 871	820	4 188	5 395	460	5 445
A	30 820	3 125	793	8 071	188	976	4 155	632	3 287	4 984	269	4 341
S	38 919	4 282	960	10 093	187	1 225	5 825	866	4 216	5 798	375	5 092
O	43 510	4 905	964	11 228	349	1 482	6 699	832	4 782	5 970	434	5 865
N	39 332	4 189	955	10 011	264	1 411	5 982	823	4 169	6 024	376	5 128
D	39 521	4 165	745	9 757	271	1 509	5 588	665	5 468	5 806	377	5 171
1986 J	38 313	4 202	890	10 237	298	1 116	5 870	675	3 925	6 199	328	4 575
F	39 131	4 271	813	10 230	277	1 364	6 090	739	4 501	5 869	371	4 606
M	38 983	4 455	837	10 589	107	1 317	6 069	869	4 535	5 646	357	4 202
A	42 472	4 877	870	11 863	337	1 586	6 315	717	4 542	6 012	418	4 936
M	36 901	3 996	871	9 610	329	1 416	5 530	873	4 234	5 600	413	4 030
Percentage change on the corresponding period of the previous year / % Variation sur la période correspondante de l'année précédente												
1983	8,45	8,05	14,17	5,45	28,13	10,37	9,59	15,12	9,49	8,61	24,45	8,44
1984	14,91	10,44	0,47	13,59	26,60	38,33	14,84	25,31	11,56	16,65	25,92	16,69
1985	10,51	6,81	12,17	10,24	-4,48	6,67	9,97	9,57	12,40	11,14	14,54	14,01
1984 I												
II												
III												
IV												
1985 I	12,98	4,24	11,57	12,72	5,81	15,18	11,04	20,19	10,06	14,77	22,82	21,66
II	13,12	7,50	14,31	17,16	9,62	-0,47	8,31	10,39	17,74	9,00	18,40	21,43
III	10,31	7,95	12,71	8,74	-16,24	14,75	12,79	12,20	7,32	11,88	14,90	12,80
IV	6,10	7,67	10,31	3,35	-14,84	0,11	8,18	-2,07	14,45	8,94	3,85	2,08
1986 I	-1,74	5,30	-0,16	1,66	-16,95	-12,21	3,38	0,39	10,76	-5,14	-8,92	-19,93
1985 M	11,04	3,47	9,67	12,97	14,54	7,26	2,05	5,48	24,82	6,28	21,88	20,54
J	12,42	14,60	21,96	19,43	13,73	-10,66	5,40	11,39	25,74	5,21	6,21	11,59
J	14,01	13,49	12,85	16,81	-16,15	11,52	13,27	14,37	5,23	14,93	22,34	18,63
A	4,90	1,17	6,87	2,63	-7,39	26,42	4,48	12,06	9,02	7,28	3,46	2,21
S	11,28	8,46	18,08	6,39	-23,67	10,26	19,05	10,60	8,13	13,29	15,74	16,98
O	7,17	12,09	11,19	1,99	-11,65	0,41	13,03	2,21	11,68	4,24	9,87	10,04
N	1,63	0,19	16,18	0,42	-27,67	-1,81	3,17	0,86	9,54	4,35	-2,08	-4,20
D	9,70	10,83	2,48	8,27	-2,87	1,68	8,25	-10,26	21,21	19,98	4,14	0,37
1986 J	3,89	9,28	6,59	7,36	-3,25	-20,11	12,43	-3,71	17,55	-0,26	-9,89	-10,64
F	0,26	7,91	-5,13	1,87	16,88	-5,47	3,13	3,07	15,98	-3,85	-0,54	-16,47
M	-8,79	-0,36	-3,13	-3,42	-60,95	-11,31	-3,82	-0,57	1,48	-12,84	-22,89	-30,97
A	9,04	19,62	13,28	15,84	51,12	21,53	3,34	1,13	28,23	0,50	8,01	-11,95
M	-8,09	-2,80	3,81	-8,42	-14,77	-5,09	0,20	3,07	-3,90	-6,20	-3,73	-28,77

5

TRENDS IN EC TRADE
World, Intra- and extra-EC (EUR 12)

Imports

Period / Période		EUR 12	BL	DK	DE	GR	ES	FR	IR	IT	NL	PO	UK
EXTRA-EC TRADE (EUR 12)													COMMERCE EXTRA-CE (EUR 12)
Values in Mio ECU													Valeurs en Mio ECU
1983		341 699	21 375	9 255	81 981	5 562	21 972	50 682	2 692	50 179	31 042	4 970	61 989
1984		392 909	24 279	10 856	93 534	6 246	24 069	55 312	3 456	58 618	37 660	5 610	73 269
1985		405 696	22 877	11 951	97 620	6 820	22 507	57 325	3 635	62 811	39 735	5 358	75 058
1984	I	96 697	6 272	2 675	23 243	1 004	5 948	14 009	822	14 065	9 468	1 408	17 782
	II	95 583	6 148	2 649	22 871	1 144	5 771	13 838	810	13 710	9 163	1 427	18 053
	III	94 981	5 702	2 556	23 051	1 028	5 942	12 875	847	14 349	9 440	1 327	17 863
	IV	105 649	6 158	2 976	24 369	3 070	6 408	14 590	976	16 494	9 588	1 449	19 571
1985	I	107 354	6 344	3 106	25 188	1 289	5 854	15 026	1 037	16 987	10 566	1 412	20 544
	II	105 049	5 827	2 945	24 456	2 383	6 023	14 734	977	16 418	9 612	1 418	20 256
	III	93 432	5 118	2 757	24 025	1 066	4 781	13 366	829	12 921	9 620	1 300	17 650
	IV	99 862	5 588	3 143	23 951	2 082	5 850	14 200	791	16 485	9 936	1 228	16 608
1986	I	88 983	5 517	2 810	22 662	1 300	3 810	13 014	760	13 530	8 814	936	15 831
1985	M	36 432	1 924	996	8 324	1 108	2 145	4 959	353	5 690	3 411	625	6 898
	J	33 338	1 924	1 072	7 664	849	1 910	4 463	289	5 412	3 216	430	6 108
	J	32 531	1 680	826	8 602	251	1 619	4 837	276	4 174	3 319	488	6 459
	A	29 613	1 554	875	7 795	315	1 584	3 947	259	4 114	3 269	363	5 538
	S	31 288	1 884	1 056	7 627	499	1 578	4 582	293	4 633	3 033	449	5 653
	O	33 558	2 019	1 138	8 408	519	1 890	4 908	281	4 676	3 199	430	6 089
	N	31 999	1 770	998	7 778	422	1 625	4 507	270	5 128	3 482	425	5 593
	D	34 305	1 799	1 007	7 765	1 141	2 335	4 785	240	6 681	3 255	372	4 925
1986	J	31 757	1 960	1 001	8 053	382	1 283	4 600	276	4 870	3 441	383	5 509
	F	29 085	1 876	950	7 372	516	1 395	4 265	246	4 541	2 552	289	5 084
	M	28 025	1 669	855	7 238	402	1 133	4 150	233	4 125	2 760	229	5 231
	A	31 156	2 021	1 033	8 369	502	1 489	4 621	295	3 899	2 659	303	5 965
	M	27 401	1 653	988	6 755	430	1 283	3 850	274	3 892	2 695	328	5 253
Percentage change on the corresponding period of the previous year													
% Variation sur la période correspondante de l'année précédente													
1983		1,89	-4,27	6,01	5,28	4,00	1,17	-5,75	11,42	1,31	9,09	-2,22	3,13
1984		14,99	13,59	17,30	14,09	12,30	9,54	9,14	28,38	16,82	21,32	12,88	18,20
1985		3,25	-5,77	10,09	4,37	9,19	-6,49	3,64	5,18	7,15	5,51	-4,49	2,44
1984	I												
	II												
	III												
	IV												
1985	I	11,02	1,15	16,11	8,37	28,39	-1,58	7,26	26,16	20,77	11,60	0,28	15,53
	II	9,90	-5,22	11,17	6,93	108,30	4,37	6,47	20,62	19,75	4,90	-0,63	12,20
	III	-1,63	-10,24	7,86	4,23	3,70	-19,54	3,81	-2,13	-9,95	1,91	-2,03	-1,19
	IV	-5,48	-9,26	5,61	-1,72	-32,18	-8,71	-2,67	-18,95	-0,05	3,63	-15,25	-15,14
1986	I	-17,11	-13,04	-9,53	-10,03	0,85	-34,92	-13,39	-26,71	-20,35	-16,58	-33,71	-22,94
1985	M	10,90	-12,78	1,22	8,22	141,92	2,09	10,25	14,24	23,48	10,32	9,27	8,99
	J	5,04	-4,14	23,50	1,35	117,69	0,47	-9,58	7,84	28,31	3,68	24,28	-0,52
	J	2,89	-11,63	9,40	9,59	-49,70	-37,27	10,31	19,48	-5,37	10,30	-3,37	17,63
	A	-4,73	-13,86	-1,69	2,70	11,70	-0,13	-5,28	-25,36	-11,64	7,71	-2,68	-12,79
	S	-3,08	-5,66	15,92	0,20	102,85	-11,05	5,99	8,92	-12,29	-10,69	0,00	-6,13
	O	-8,70	-8,56	2,71	-2,23	13,82	-18,71	-4,48	-23,01	-9,49	-8,23	-4,02	-18,33
	N	-6,81	-19,10	3,10	-4,53	-13,35	-22,02	-4,53	-18,92	-3,74	6,42	-19,20	-11,04
	D	-0,72	2,10	11,89	1,86	-46,36	16,81	1,16	-13,98	11,33	14,98	-21,68	-15,49
1986	J	-12,03	-13,50	-2,91	-4,90	-19,24	-40,60	-7,24	-26,79	-9,40	-6,90	-18,86	-19,25
	F	-15,76	-10,67	-3,75	-8,77	47,01	-27,61	-12,10	-25,45	-21,75	-21,79	-40,66	-19,91
	M	-23,69	-15,62	-21,34	-16,23	-13,55	-35,92	-20,42	-29,39	-28,99	-23,50	-49,45	-29,05
	A	-11,69	2,12	17,65	-1,16	17,84	-24,34	-13,01	-11,94	-26,66	-10,92	-16,53	-17,72
	M	-24,79	-14,09	-0,80	-18,85	-61,19	-40,19	-22,36	-22,38	-31,60	-20,99	-47,52	-23,85

EXTRA-EC TRADE (EUR 12) — COMMERCE EXTRA-CE (EUR 12)

Values in Mio ECU — Valeurs en Mio ECU

Period / Période		EUR 12	BL	DK	DE	GR	ES	FR	IR	IT	NL	PO	UK
1983		300 621	16 208	9 262	93 910	2 353	10 859	47 967	2 723	41 342	18 062	1 838	56 097
1984		351 031	19 299	11 074	108 594	2 745	14 127	55 718	3 521	48 297	21 310	2 412	63 936
1985		378 484	20 359	12 518	120 520	2 731	14 242	59 176	4 081	52 535	22 377	2 697	67 250
1984	I	83 945	4 709	2 547	26 241	656	3 493	12 716	747	11 411	5 167	576	15 684
	II	83 468	4 701	2 670	25 556	748	3 583	13 872	902	10 419	5 230	574	15 212
	III	85 016	4 452	2 700	26 462	577	3 445	13 484	878	12 288	4 892	601	15 238
	IV	98 603	5 437	3 157	30 335	763	3 606	15 646	994	14 180	6 021	661	17 802
1985	I	92 279	5 236	3 049	29 408	769	3 280	14 503	1 026	12 947	5 726	730	15 605
	II	96 957	5 358	3 121	29 445	672	3 655	16 070	1 090	12 787	5 771	702	18 287
	III	90 530	4 617	3 034	29 989	614	3 216	13 243	980	12 546	5 349	617	16 323
	IV	98 719	5 148	3 314	31 677	675	4 091	15 360	985	14 254	5 532	647	17 035
1986	I	84 201	4 659	2 895	28 916	470	2 448	13 210	865	11 327	5 136	526	13 748
1985	M	33 519	1 883	953	10 367	244	1 492	5 178	403	4 315	2 005	257	6 421
	J	31 510	1 708	1 302	9 260	224	1 104	5 376	377	4 353	1 897	228	5 680
	J	33 552	1 606	904	11 043	235	1 347	5 105	337	4 448	1 910	259	6 361
	A	27 800	1 326	969	9 380	190	1 023	3 737	274	3 926	1 740	181	5 053
	S	29 178	1 685	1 162	9 566	189	846	4 401	370	4 173	1 700	177	4 909
	O	33 280	1 784	1 153	10 978	294	1 226	5 354	316	4 225	1 861	207	5 883
	N	30 680	1 572	1 126	9 969	179	1 223	4 666	347	3 899	1 817	192	5 689
	D	34 759	1 792	1 035	10 729	203	1 641	5 340	321	6 130	1 855	249	5 464
1986	J	28 215	1 558	922	9 821	224	709	4 460	266	3 315	1 811	169	4 960
	F	28 484	1 604	966	9 487	176	928	4 381	300	4 172	1 695	177	4 611
	M	27 431	1 494	945	9 613	72	811	4 371	289	3 863	1 629	165	4 180
	A	31 462	1 763	1 012	11 312	194	950	4 684	306	3 970	1 738	181	5 352
	M	27 467	1 277	1 028	9 235	171	797	4 143	324	3 666	1 575	168	5 083

Percentage change on the corresponding period of the previous year

% Variation sur la période correspondante de l'année précédente

1983		5,83	12,27	16,58	6,21	2,48	4,79	7,53	24,11	9,68	9,31	16,70	-3,31
1984		16,77	19,07	19,56	15,64	16,66	30,09	16,16	29,31	16,82	17,98	31,23	13,97
1985		7,82	5,49	13,04	10,98	-0,51	0,81	6,21	15,90	8,77	5,01	11,82	5,18
1984	I												
	II												
	III												
	IV												
1985	I	9,93	11,19	19,71	12,07	17,23	-6,10	14,05	37,35	13,46	10,82	26,74	-0,50
	II	16,16	13,98	16,89	15,22	-10,16	2,01	15,84	20,84	22,73	10,34	22,30	20,21
	III	6,49	3,71	12,37	13,33	6,41	-6,65	-1,79	11,62	2,10	9,34	2,66	7,12
	IV	0,12	-5,32	4,97	4,42	-11,53	13,45	-1,83	-0,91	0,52	-8,12	-2,12	-4,31
1986	I	-8,75	-11,02	-5,05	-1,67	-38,88	-25,37	-6,92	-15,69	-12,51	-10,30	-27,95	-11,90
1985	M	14,01	14,40	-2,36	12,95	-30,68	15,12	6,00	22,49	29,97	4,65	20,09	21,40
	J	16,70	7,42	48,46	17,59	21,74	-13,28	20,86	18,93	31,19	17,32	9,09	7,29
	J	14,80	6,29	14,29	24,37	22,40	4,10	3,99	10,13	-3,83	20,05	9,28	30,06
	A	-0,16	2,39	2,22	3,99	6,74	1,79	-10,68	24,55	7,41	9,92	-10,40	-9,00
	S	4,41	2,37	20,79	11,71	-8,70	-26,11	0,23	5,11	4,14	-1,05	9,26	2,42
	O	-0,53	-2,62	10,87	6,10	33,03	0,41	2,47	-8,67	-6,57	-12,26	-19,46	-7,02
	N	-4,44	-9,13	1,53	-1,62	-39,93	7,85	-7,90	9,81	2,55	-15,88	-8,57	-7,44
	D	5,21	-4,43	2,58	8,87	-16,46	31,18	-0,28	-3,02	4,70	6,55	29,02	2,51
1986	J	-2,91	-10,67	-0,43	5,36	-23,29	-36,36	6,27	-8,90	-18,55	-4,88	-24,89	-0,32
	F	-3,10	-6,25	-6,94	3,40	-15,38	-10,25	-5,44	-12,79	-0,62	-6,56	-17,29	-8,24
	M	-18,90	-16,16	-12,82	-11,90	-73,23	-28,36	-22,95	-25,90	-17,46	-18,91	-43,30	-25,41
	A	-1,46	-0,17	16,86	15,22	-4,43	-10,38	-15,08	-1,29	-3,62	-6,96	-16,59	-13,48
	M	-18,06	-32,18	7,87	-10,92	-29,92	-46,58	-19,99	-19,60	-15,04	-21,45	-34,63	-20,84

WORLD — MONDE

Trade balance (1) - Balance commerciale (1)

Values in Mio ECU — Valeurs en Mio ECU

Period / Période		EUR 12	BL	DK	DE	GR	ES	FR	IR	IT	NL	PO	UK
1983		-35 810	-4 015	-223	18 537	-5 835	-10 553	-15 502	-605	-8 495	4 506	-3 960	-9 665
1984		-34 649	-4 794	-676	24 112	-6 121	-6 774	-13 139	-37	-13 874	4 296	-3 465	-14 177
1985		-24 600	-3 698	-1 454	33 036	-7 411	-5 582	-13 462	454	-15 973	3 939	-2 585	-11 865
1984	I	-10 087	-1 587	-248	5 044	-876	-1 613	-5 032	-368	-3 026	1 663	-914	-3 017
	II	-10 673	-1 207	-280	3 872	-1 074	-1 228	-3 043	295	-4 305	1 916	-951	-4 507
	III	-8 240	-1 474	-5	5 413	-1 023	-1 905	-2 103	90	-2 061	-258	-768	-4 333
	IV	-5 319	-527	-143	9 783	-3 148	-2 027	-2 961	-58	-4 483	975	-832	-2 319
1985	I	-14 813	-1 930	-539	6 126	-1 328	-1 640	-4 984	-74	-5 932	1 129	-713	-5 025
	II	-7 524	-429	-202	8 253	-2 506	-1 884	-2 484	188	-6 130	1 174	-723	-3 030
	III	-1 901	-752	-137	7 934	-1 201	-1 054	-3 175	239	-140	292	-600	-2 990
	IV	-55	-587	-590	10 756	-2 375	-1 004	-2 819	102	-3 771	1 344	-549	-820
1986	I	-3 681	-818	-430	10 318	-1 584	-993	-3 385	118	-3 844	1 820	-405	-4 478
1985	M	-2 128	-67	-209	3 330	-1 112	-358	-1 072	47	-2 092	273	-385	-484
	J	-1 955	20	165	2 456	-830	-677	-418	293	-1 705	241	-185	-1 314
	J	794	20	-177	3 005	-286	-73	-1 139	91	379	169	-197	-998
	A	-2 388	-736	-71	1 512	-385	-390	-702	-10	-263	-252	-211	-881
	S	-307	-64	77	3 344	-572	-591	-1 271	137	-453	212	-193	-935
	O	963	-120	-231	3 930	-432	-365	-715	-27	-408	71	-188	-553
	N	-1 230	-305	9	3 190	-602	-105	-941	92	-2 006	373	-243	-692
	D	213	31	-378	3 635	-1 200	-535	-1 162	29	-1 317	688	-118	541
1986	J	-2 474	-530	-219	3 216	-435	-377	-1 154	-90	-2 071	547	-220	-1 141
	F	-248	-147	-219	3 181	-594	-254	-1 059	2	-1 015	1 010	-70	-1 063
	M	-959	-96	-66	3 925	-553	-363	-1 173	197	-742	218	-53	-2 251
	A	1 130	213	-369	4 685	-627	-309	-1 390	-81	-237	708	-91	-1 373
	M	-2	-17	-136	3 746	-567	-497	-905	202	-727	658	-174	-1 587

Exports as % of Imports - Exportations en % des importations

Period / Période		EUR 12	BL	DK	DE	GR	ES	FR	IR	IT	NL	PO	UK
1983		94,94	93,57	98,79	110,79	46,29	67,81	86,88	94,13	90,60	106,52	56,55	91,53
1984		95,74	93,22	96,83	112,43	50,07	81,51	90,01	99,70	87,07	105,26	65,49	89,47
1985		97,19	95,03	94,01	115,86	44,53	84,60	90,50	103,45	86,62	104,37	74,23	91,73
1984	I	94,96	91,28	95,25	110,41	62,11	81,96	84,98	87,97	88,01	108,24	63,35	90,73
	II	94,62	93,12	94,65	108,13	59,43	86,20	90,75	110,28	82,85	109,69	62,41	86,46
	III	95,72	91,10	99,90	111,45	56,13	77,99	92,91	103,11	91,90	98,71	67,37	86,80
	IV	97,59	97,14	97,57	119,29	36,63	80,01	91,66	98,33	85,76	104,48	68,77	93,56
1985	I	93,47	90,15	91,25	111,34	54,47	82,28	86,52	97,84	80,79	104,78	73,38	86,56
	II	96,61	97,67	96,57	116,01	38,62	80,31	93,08	105,53	80,30	105,26	72,21	91,94
	III	99,06	95,60	97,58	115,66	50,12	86,69	90,16	107,73	99,43	101,34	74,42	91,30
	IV	99,98	96,95	91,02	120,65	39,92	89,45	92,27	103,15	88,52	105,97	77,18	97,60
1986	I	98,21	95,59	92,68	120,70	42,11	86,40	90,23	103,83	86,41	108,49	80,10	85,90
1985	M	97,21	98,91	89,56	118,93	36,20	89,31	90,91	103,87	80,76	103,49	64,25	96,15
	J	97,26	100,34	108,12	115,06	38,29	77,44	96,35	129,36	83,17	103,31	75,69	89,13
	J	101,11	100,36	89,98	116,43	62,61	97,45	90,62	108,46	104,54	102,33	78,68	92,22
	A	96,11	85,97	96,13	109,45	49,67	83,70	91,84	98,92	96,54	96,44	68,32	91,44
	S	99,55	98,94	103,77	120,41	39,79	77,84	88,97	112,34	94,94	102,87	74,50	91,46
	O	101,26	98,25	90,16	121,41	59,81	88,13	94,41	97,72	95,70	100,90	77,54	95,51
	N	98,28	95,01	100,43	118,94	42,39	96,17	91,90	108,42	80,17	104,93	70,22	94,00
	D	100,29	100,52	82,48	121,51	28,57	85,53	90,42	102,98	89,89	109,71	84,33	105,35
1986	J	96,43	91,64	89,22	119,01	54,59	83,03	89,96	91,35	77,88	107,23	69,40	89,36
	F	99,64	97,58	89,04	119,16	43,27	90,11	90,82	100,19	89,60	115,18	88,75	89,71
	M	98,58	98,42	96,43	124,04	24,45	85,55	89,91	120,48	91,94	103,05	90,83	78,93
	A	101,54	103,28	83,61	125,28	45,85	89,20	88,79	92,73	97,31	109,97	86,93	88,29
	M	100,00	99,68	93,32	124,75	47,06	81,75	91,45	120,08	91,61	109,98	77,08	85,25

(1) Trade balance := Exports - Imports

INTRA-EC TRAOE (EUR 12) — ECHANGES INTRA-CE (EUR 12)

Trade balance (1) - Balance commerciale

Values in Mio ECU — Valeurs en Mio ECU

Period / Période		EUR 12	BL	DK	DE	GR	ES	FR	IR	IT	NL	PO	UK
1983		1 629	618	-232	6 113	-2 635	319	-12 835	-724	-457	16 123	-872	-3 791
1984		4 292	-180	-1 327	8 507	-2 559	2 818	-13 493	-64	-4 235	19 763	-255	-4 684
1985		-268	-1 329	-2 108	9 475	-3 188	2 626	-15 281	-77	-6 476	19 760	61	-3 732
1984	I	1 871	-69	-240	1 911	-535	773	-3 762	-314	-518	5 651	-82	-944
	II	673	200	-351	1 045	-671	917	-3 082	190	-1 167	5 415	-94	-1 730
	III	870	-220	-257	1 867	-580	459	-2 660	45	-196	4 077	-42	-1 625
	IV	878	-91	-479	3 686	-774	670	-3 990	14	-2 354	4 620	-38	-385
1985	I	-541	-844	-479	1 755	-808	927	-4 469	-79	-2 095	5 699	-41	-106
	II	-211	-44	-408	3 101	-750	468	-3 840	64	-2 563	4 772	-3	-1 008
	III	129	-371	-449	1 731	-796	498	-2 967	56	-216	4 054	72	-1 483
	IV	355	-70	-772	2 888	-835	734	-4 005	-118	-1 602	5 235	33	-1 134
1986	I	446	-73	-517	3 897	-755	313	-3 565	-3	-1 678	5 218	1	-2 392
1985	M	550	-44	-167	1 239	-248	288	-1 299	-9	-739	1 549	-13	-8
	J	-417	201	-66	818	-206	124	-1 337	199	-679	1 402	15	-886
	J	-519	73	-255	503	-270	193	-1 409	28	38	1 452	30	-901
	A	-893	-559	-165	-126	-262	168	-476	-28	-183	1 165	-31	-395
	S	1 541	114	-29	1 354	-264	136	-1 082	57	-70	1 439	74	-187
	O	991	68	-246	1 292	-207	297	-1 165	-65	6	1 321	38	-347
	N	-120	-140	-120	957	-360	291	-1 116	4	-782	1 939	-7	-787
	D	-516	3	-406	640	-268	146	-1 724	-58	-827	1 976	4	
1986	J	833	-173	-139	1 379	-278	179	-1 011	-84	-521	2 078	-5	-589
	F	107	80	-236	1 006	-254	194	-1 170	-59	-668	1 767	39	-592
	M	-531	51	-156	1 512	-223	-60	-1 386	142	-491	1 268	9	-1 198
	A	627	415	-349	1 709	-319	214	-1 450	-98	-330	1 576	27	-766
	M	-206	330	-177	1 238	-312	-22	-1 189	145	-484	1 706	-16	-1 422

EXTRA-EC TRADE (EUR 12) — COMMERCE EXTRA-CE (EUR 12)

Trade balance (1) - Balance commerciale

Values in Mio ECU — Valeurs en Mio ECU

Period / Période		EUR 12	BL	DK	DE	GR	ES	FR	IR	IT	NL	PO	UK
1983		-41 078	-5 167	7	11 929	-3 209	-11 113	-2 715	31	-8 837	-12 980	-3 132	-5 892
1984		-41 878	-4 980	218	15 060	-3 501	-9 942	406	65	-10 321	-16 350	-3 198	-9 333
1985		-27 212	-2 518	567	22 900	-4 089	-8 265	1 851	446	-10 276	-17 358	-2 661	-7 808
1984	I	-12 752	-1 563	-128	2 998	-348	-2 455	-1 293	-75	-2 654	-4 301	-832	-2 098
	II	-12 115	-1 447	21	2 685	-396	-2 188	34	92	-3 291	-3 933	-853	-2 841
	III	-9 965	-1 250	144	3 411	-451	-2 497	609	31	-2 061	-4 548	-726	-2 625
	IV	-7 046	-721	181	5 966	-2 307	-2 802	1 056	18	-2 314	-3 567	-788	-1 769
1985	I	-15 075	-1 108	-57	4 220	-520	-2 574	-523	-11	-4 040	-4 840	-682	-4 939
	II	-8 092	-469	176	4 989	-1 711	-2 368	1 336	113	-3 631	-3 841	-716	-1 969
	III	-2 902	-501	277	5 964	-452	-1 565	-123	151	-375	-4 271	-683	-1 327
	IV	-1 143	-440	171	7 726	-1 407	-1 759	1 160	194	-2 231	-4 404	-581	427
1986	I	-4 782	-858	85	6 254	-830	-1 362	196	105	-2 203	-3 678	-410	-2 083
1985	M	-2 913	-41	-43	2 043	-864	-653	219	50	-1 375	-1 406	-368	-477
	J	-1 828	-216	230	1 596	-625	-806	913	88	-1 059	-1 319	-202	-428
	J	1 021	-74	78	2 441	-16	-272	268	61	274	-1 409	-229	-98
	A	-1 813	-228	94	1 585	-125	-561	-210	15	-188	-1 529	-182	-485
	S	-2 110	-199	106	1 939	-310	-732	-181	77	-460	-1 333	-272	-744
	O	-278	-235	15	2 570	-225	-664	446	35	-451	-1 338	-223	-206
	N	-1 319	-198	128	2 191	-243	-402	159	77	-1 229	-1 665	-233	96
	D	454	-7	28	2 964	-938	-694	535	81	-551	-1 400	-123	539
1986	J	-3 542	-402	-79	1 768	-158	-574	-140	-10	-1 555	-1 630	-214	-549
	F	-601	-272	16	2 115	-340	-467	118	54	-369	-857	-112	-473
	M	-594	-175	90	2 375	-330	-322	221	56	-262	-1 131	-64	-1 051
	A	306	-258	-21	2 943	-308	-539	53	11	71	-921	-122	-613
	M	66	-376	40	2 480	-259	-486	233	50	-226	-1 120	-160	-170

(1) Balance commerciale := Exportations - Importations

TRENDS IN EC TRADE
Intra-EC (EUR 12) by member countries

Values in Mio ECU

Period / Période		Importing countries - Pays importateurs											
		EUR 12	BL	DK	DE	GR	ES	FR	IR	IT	NL	PO	UK
		Imports from : Belgium and Luxembourg							Importations en provenance de : Belgique et Luxembourg				
1983		40 820	551	13 038	350	515	10 500	222	3 059	7 411	217	4 958
1984		47 063	645	13 823	304	535	12 644	263	3 947	8 843	209	5 850
1985		52 140	819	13 995	374	617	14 425	305	4 434	10 613	217	6 343
1984	I	11 543	150	3 559	67	138	3 124	71	917	2 022	52	1 442
	II	11 389	153	3 441	73	128	3 199	61	961	1 888	60	1 470
	III	10 971	164	3 318	65	111	2 750	53	904	2 182	47	1 377
	IV	12 636	178	3 505	99	157	3 571	78	1 165	2 751	50	1 561
1985	I	12 915	204	3 381	94	148	3 633	84	1 110	2 594	57	1 617
	II	13 229	184	3 472	103	167	3 636	81	1 154	2 785	60	1 599
	III	11 978	211	3 480	85	132	3 149	64	895	2 501	52	1 416
	IV	13 924	220	3 666	92	170	4 007	74	1 275	2 733	48	1 711
1986	I	13 555	221	3 612	68	193	3 872	78	1 275	2 745	49	1 442
1985	M	4 368	60	1 179	32	60	1 135	25	397	949	21	511
	J	4 400	64	1 123	38	52	1 284	25	371	897	19	526
	J	4 142	70	1 208	36	55	1 184	21	332	700	22	513
	A	3 383	71	1 043	25	30	750	17	233	803	12	398
	S	4 454	68	1 229	25	47	1 217	27	342	985	18	497
	D	5 133	77	1 357	26	59	1 477	26	395	1 045	20	653
	N	4 473	67	1 192	36	49	1 246	26	375	903	15	564
	D	4 318	76	1 115	31	62	1 225	23	496	783	14	495
1986	J	4 421	70	1 183	28	56	1 273	26	373	914	16	482
	F	4 535	75	1 220	25	61	1 257	24	455	904	13	501
	M	4 585	77	1 210	14	77	1 343	28	449	913	16	459
	A	5 050	85	1 437	35	67	1 395	31	437	1 031	22	510
	M	4 216	65	1 169	41	64	1 116	19	370	869	17	485
		Imports from : Denmark							Importations en provenance de : Danemark				
1983		9 022	315	3 149	105	171	999	99	824	754	51	2 554
1984		9 177	343	3 243	114	180	888	106	812	653	49	2 790
1985		10 232	372	3 679	145	171	997	124	1 012	793	59	2 880
1984	I	2 266	92	801	28	44	233	27	178	161	11	692
	II	2 210	85	759	26	48	217	26	194	147	18	692
	III	2 149	75	780	23	34	219	24	182	159	10	642
	IV	2 554	91	903	36	54	219	29	258	187	10	764
1985	I	2 562	92	953	30	49	244	33	252	188	16	705
	II	2 445	80	884	28	42	232	30	224	184	17	721
	III	2 376	88	838	29	34	237	29	217	189	12	705
	IV	2 841	112	1 004	58	47	284	33	317	232	13	750
1986	I	2 513	98	871	52	51	279	29	255	200	14	664
1985	M	884	27	324	10	14	80	11	81	67	7	264
	J	839	27	276	8	15	85	10	73	64	4	276
	J	763	27	262	10	14	77	8	69	62	5	228
	A	709	24	253	9	9	64	7	79	57	3	206
	S	904	34	323	10	11	96	14	71	70	4	270
	O	982	41	361	9	12	101	12	83	101	4	257
	N	956	36	315	35	16	93	11	107	72	5	266
	D	903	34	329	9	18	90	10	125	56	4	226
1986	J	828	30	293	13	14	69	9	87	68	4	221
	F	828	31	286	11	18	92	11	83	66	5	226
	M	856	37	293	27	19	98	10	86	67	4	215
	A	860	37	301	11	17	94	11	88	63	6	232
	M	869	30	327	17	18	69	10	87	66	6	220

EVOLUTION DU COMMERCE DE LA CE
Intra-CE (EUR 12) par pays membres

Valeurs en Mio ECU

Period / Période		Importing countries - Pays importateurs											
		EUR 12	BL	DK	DE	GR	ES	FR	IR	IT	NL	PO	UK
		Imports from : F R of Germany							Importations en provenance de : R F d'Allemagne				
1983		89 946	12 602	3 775		1 875	2 869	21 267	795	14 355	15 221	1 041	16 148
1984		101 560	13 885	4 481		2 040	3 631	22 688	923	17 061	17 496	1 019	18 335
1985		113 953	15 371	5 302		2 273	3 987	24 614	1 088	19 862	19 325	1 142	20 988
1984	I	25 091	3 590	1 093		444	822	5 905	223	3 857	4 370	261	4 535
	II	24 800	3 307	1 084		546	903	5 645	207	4 096	4 305	264	4 471
	III	23 610	3 223	1 049		450	799	5 077	214	3 834	4 180	223	4 551
	IV	28 071	3 766	1 256		599	1 107	6 061	279	5 274	4 640	271	4 778
1985	I	28 279	3 935	1 272		574	938	6 257	278	4 854	4 816	283	5 060
	II	28 681	3 855	1 266		563	1 021	6 040	270	5 086	4 766	304	5 506
	III	26 737	3 511	1 262		485	947	5 755	250	4 268	4 875	265	5 124
	IV	30 223	4 070	1 502		651	1 082	6 553	290	5 654	4 868	289	5 298
1986	I	29 512	4 110	1 357		509	1 057	6 808	286	5 180	4 940	239	5 026
1985	M	9 751	1 310	443		201	351	1 982	95	1 812	1 666	118	1 774
	J	9 341	1 199	410		181	327	1 971	75	1 659	1 538	88	1 892
	J	9 490	1 114	393		182	386	2 199	85	1 460	1 643	108	1 922
	A	7 904	1 082	429		160	276	1 411	71	1 256	1 595	75	1 547
	S	9 344	1 283	442		151	285	2 144	94	1 595	1 624	82	1 643
	O	10 463	1 506	536		193	345	2 317	111	1 736	1 780	103	1 835
	N	9 923	1 333	489		195	353	2 087	90	1 800	1 638	95	1 844
	D	9 837	1 227	481		244	385	2 166	89	2 064	1 472	91	1 618
1986	J	9 186	1 343	429		209	295	2 021	86	1 559	1 579	74	1 591
	F	10 017	1 348	469		187	343	2 392	106	1 808	1 625	67	1 674
	M	10 283	1 419	456		114	418	2 398	94	1 818	1 737	76	1 753
	A	10 701	1 442	542		236	416	2 472	110	1 783	1 775	91	1 834
	M	9 818	1 262	486		218	433	2 092	98	1 712	1 634	100	1 784
		Imports from : Greece							Importations en provenance de : Grèce				
1983		3 317	164	42	1 188		76	445	10	873	192	12	313
1984		3 913	124	51	1 354		78	576	15	1 022	191	9	493
1985		4 048	123	49	1 443		73	601	19	965	228	7	540
1984	I	939	28	13	305		21	135	2	267	52	2	116
	II	891	40	11	322		13	156	3	198	36	2	111
	III	948	29	13	355		10	117	3	225	48	2	145
	IV	1 149	27	14	371		34	168	7	333	55	3	121
1985	I	969	23	14	345		14	137	8	210	48	4	167
	II	971	31	11	352		23	159	4	214	57	1	120
	III	990	27	11	369		23	155	5	214	44	1	141
	IV	1 115	42	13	377		12	150	4	327	78	1	111
1986	I	833	43	11	328		14	110	2	183	39	1	102
1985	M	321	11	4	116		4	42	1	72	31		40
	J	347	9	4	115		6	58	1	84	17		51
	J	385	13	3	151		13	69	2	62	15		57
	A	275	8	4	99		7	47	1	61	9		39
	S	329	6	3	119		3	39	2	92	20		45
	O	337	19	4	125		4	33	2	67	33	1	50
	N	327	10	4	110		4	65	1	75	19		39
	D	451	13	4	143		5	53		181	27		25
1986	J	304	18	4	112		4	39	1	64	15		47
	F	291	13	5	123		4	38	1	62	14		32
	M	239	12	3	93		5	33	1	58	10		23
	A	346	13	5	146		6	49	1	61	17		47
	M	275	8	4	93		3	45	1	68	12	1	40

6

TRENDS IN EC TRADE
Intra-EC (EUR 12) by member countries

Values in Mio ECU

Period / Période		Importing countries - Pays importateurs											
		EUR 12	BL	DK	DE	GR	ES	FR	IR	IT	NL	PD	UK
		Imports from : Spain						Importations en provenance de : Espagne					
1983		12 125	688	151	2 518	75		3 991	107	1 266	875	465	1 990
1984		15 360	825	201	3 065	165		4 464	122	1 764	1 175	711	2 866
1985		17 341	851	228	3 327	170		5 333	118	2 304	1 173	733	3 104
1984	I	3 593	205	48	706	45		1 035	33	379	283	134	725
	II	3 843	219	50	838	21		1 127	28	401	327	162	671
	III	3 408	178	43	656	24		919	28	418	280	180	680
	IV	4 524	214	63	894	74		1 381	32	561	281	235	789
1985	I	4 269	204	57	803	36		1 351	30	492	291	175	830
	II	4 398	208	47	789	69		1 324	27	636	332	180	787
	III	3 807	184	53	797	21		1 091	26	485	257	157	737
	IV	4 853	239	69	940	44		1 568	36	688	298	221	749
1986	I	4 274	227	50	800	29		1 435	44	525	343	178	644
1985	M	1 558	74	19	277	55		465	8	226	125	63	247
	J	1 416	68	14	245	6		422	7	226	104	54	270
	J	1 564	67	20	329	7		448	9	183	87	61	354
	A	1 060	62	20	244	7		253	9	130	91	48	197
	S	1 183	54	13	224	8		389	9	172	79	48	187
	O	1 535	77	18	296	23		506	10	194	98	65	249
	N	1 601	76	20	301	12		513	15	220	105	76	263
	D	1 717	86	31	343	10		549	11	274	95	80	237
1986	J	1 441	81	24	278	11		443	16	165	142	50	232
	F	1 391	74	15	268	11		499	16	181	84	53	
	M	1 429	69	15	255	8		493	12	179	116	59	223
	A	1 526	63	19	309	7		523	20	200	110	69	206
	M	1 462	59	18	283	14		475	13	195	111	84	211
		Imports from : France						Importations en provenance de : France					
1983		58 381	8 688	800	19 714	739	2 699		450	11 383	4 605	751	8 551
1984		65 531	10 239	900	20 644	844	3 149		557	13 321	5 159	791	9 928
1985		72 079	11 069	1 029	22 385	860	3 539		673	14 885	5 774	804	11 062
1984	I	16 242	2 598	221	5 277	192	760		143	3 180	1 337	193	2 344
	II	16 316	2 628	230	5 061	209	822		127	3 056	1 387	171	2 580
	III	15 009	2 238	207	4 908	185	670		121	2 962	1 101	200	2 422
	IV	17 995	2 776	241	5 398	258	897		167	4 123	1 335	228	2 583
1985	I	18 773	2 811	240	6 201	224	824		144	3 674	1 703	197	2 756
	II	17 953	2 845	276	5 375	219	891		205	3 853	1 327	208	2 769
	III	16 133	2 402	229	5 132	187	801		166	3 062	1 293	185	2 654
	IV	19 128	3 009	284	5 707	231	1 024		159	4 296	1 451	214	2 883
1986	I	18 289	2 861	284	5 697	221	793		169	3 923	1 478	204	2 658
1985	M	5 963	946	92	1 762	83	292		68	1 372	418	82	846
	J	5 567	913	93	1 529	62	263		58	1 171	441	53	984
	J	5 983	847	78	1 882	68	298		89	1 107	456	79	1 079
	A	4 721	652	77	1 658	58	208		46	876	361	59	727
	S	5 429	872	76	1 591	64	294		47	1 120	473	48	844
	O	6 626	1 094	98	2 110	67	334		61	1 239	495	80	1 048
	N	5 895	933	93	1 673	102	288		51	1 244	466	74	971
	D	6 607	946	93	1 894	58	402		49	1 760	490	60	856
1986	J	5 775	946	101	1 722	82	207		53	1 203	493	58	910
	F	6 263	917	93	2 057	82	275		63	1 391	469	66	850
	M	6 238	997	89	1 921	57	311		53	1 334	517	63	896
	A	6 726	1 011	115	2 249	111	313		46	1 318	524	66	972
	M	5 617	785	89	1 681	86	334		45	1 235	399	80	883

Valeurs en Mio ECU

Period / Période		Importing countries - Pays importateurs											
		EUR 12	BL	DK	DE	GR	ES	FR	IR	IT	NL	PO	UK
		Imports from : Ireland							Importations en provenance de : Irlande				
1983		6 930	227	65	982	29	154	831	233		485	32	3 892
1984		8 242	315	80	1 240	45	168	995	347		639	29	4 385
1985		9 225	394	108	1 450	52	177	1 148	490		700	34	4 672
1984	I	1 862	74	18	279	8	37	233	62		123	8	1 021
	II	2 101	82	18	310	13	41	237	74		202	7	1 120
	III	2 001	76	19	279	11	38	234	87		179	7	1 071
	IV	2 299	83	25	372	13	51	291	125		135	7	1 173
1985	I	2 215	103	26	389	15	44	279	110		173	9	1 065
	II	2 363	95	25	369	13	53	281	139		203	9	1 172
	III	2 333	101	25	319	15	38	325	93		173	9	1 234
	IV	2 319	95	32	372	9	41	263	148		152	8	1 201
1986	I	2 113	92	21	344	11	44	281	102		145	7	1 066
1985	M	841	35	9	138	6	17	92	52		60	4	429
	J	790	34	8	113	3	22	101	52		79	3	376
	J	906	35	7	125	5	14	141	36		67	4	473
	A	602	31	9	82	4	11	69	30		45	2	320
	S	825	33	9	113	5	14	115	28		58	3	446
	O	840	37	16	124	4	9	83	48		55	3	460
	N	783	27	8	123	3	18	99	37		48	2	417
	D	696	30	8	124	3	14	82	62		47	2	324
1986	J	672	32	7	110	5	13	97	30		45	2	330
	F	670	30	7	111	4	17	79	36		48	2	336
	M	768	29	6	123	2	15	104	36		52	2	398
	A	823	37	10	141	6	15	116	39		58	5	396
	M	783	34	8	134	4	13	108	34		51	3	394
		Imports from : Italy							Importations en provenance de : Italie				
1983		39 200	2 276	595	13 819	965	1 421	11 869	211		2 164	470	5 408
1984		43 295	2 512	707	15 151	1 181	1 545	12 775	251		2 301	473	6 401
1985		47 455	2 624	793	16 540	1 248	1 701	13 983	253		2 588	514	7 210
1984	I	10 579	652	165	3 699	255	391	3 185	59		573	120	1 480
	II	10 864	599	179	3 743	306	402	3 334	56		548	126	1 573
	III	10 400	608	162	3 821	260	315	2 898	63		567	108	1 606
	IV	11 474	653	201	3 888	360	436	3 358	74		613	119	1 741
1985	I	11 456	663	190	3 975	313	413	3 398	64		616	124	1 697
	II	11 911	630	196	4 046	330	448	3 586	70		650	138	1 818
	III	11 524	658	186	4 179	284	391	3 232	57		647	120	1 793
	IV	12 552	673	220	4 340	321	449	3 766	63		675	132	1 903
1986	I	12 082	716	211	4 171	263	486	3 590	65		676	136	1 668
1985	M	3 962	201	67	1 336	115	161	1 171	20		215	52	622
	J	3 978	207	67	1 345	104	139	1 191	20		225	43	638
	J	4 885	235	67	1 784	106	172	1 427	20		261	53	759
	A	3 011	195	70	1 152	96	92	662	19		188	36	501
	S	3 627	207	49	1 239	86	127	1 139	18		197	30	535
	O	4 546	248	82	1 589	100	136	1 373	23		251	48	697
	N	3 966	202	72	1 364	126	147	1 150	23		224	40	618
	D	4 040	216	66	1 390	93	165	1 247	18		214	45	587
1986	J	3 629	194	68	1 280	109	131	1 072	20		194	46	514
	F	4 139	256	76	1 444	99	149	1 268	23		232	39	553
	M	4 308	266	67	1 448	55	206	1 352	22		251	44	598
	A	4 509	268	93	1 559	131	204	1 331	25		241	55	601
	M	4 125	218	80	1 351	130	245	1 215	20		234	59	574

6

TRENDS IN EC TRADE
Intra-EC (EUR 12) by member countries

Values in Mio ECU

Period / Période		Importing countries - Pays importateurs											
		EUR 12	BL	DK	DE	GR	ES	FR	IR	IT	NL	PO	UK
		Imports from : Netherlands							Importations en provenance de : Pays-Bas				
1983		56 650	11 059	1 232	22 514	702	662	7 906	471	4 403		357	7 345
1984		67 146	12 915	1 294	27 278	752	735	9 284	560	5 237		348	8 743
1985		75 211	14 904	1 480	30 398	779	747	10 092	602	6 078		320	9 810
1984	I	16 904	3 455	342	6 779	168	180	2 431	156	1 246		91	2 063
	II	16 267	3 073	329	6 435	201	179	2 406	138	1 250		101	2 179
	III	15 436	3 175	287	6 153	161	155	1 999	124	1 253		74	2 070
	IV	17 594	3 213	335	7 910	222	222	2 448	143	1 488		82	2 431
1985	I	19 879	3 939	376	7 915	221	197	2 764	163	1 595		99	2 626
	II	18 836	3 556	377	7 571	195	188	2 675	144	1 597		78	2 503
	III	17 265	3 562	335	7 349	169	164	2 150	131	1 121		74	2 300
	IV	18 942	3 848	393	7 559	194	198	2 502	165	1 764		68	2 382
1986	I	18 197	3 619	375	7 230	170	194	2 453	173	1 655		88	2 239
1985	M	6 343	1 192	119	2 594	83	66	833	47	541		32	835
	J	6 094	1 103	132	2 477	52	60	869	45	488		21	847
	J	5 863	1 031	100	2 485	55	56	801	44	409		34	848
	A	5 440	1 144	106	2 411	51	46	584	36	344		18	699
	S	5 962	1 285	130	2 454	66	62	764	49	390		22	740
	O	6 387	1 295	133	2 534	70	68	848	69	490		24	857
	N	6 366	1 270	122	2 587	72	55	796	52	566		22	824
	D	6 189	1 154	137	2 441	53	76	859	44	697		22	705
1986	J	6 208	1 297	130	2 420	74	63	854	59	538		35	739
	F	5 987	1 126	131	2 404	64	68	783	55	575		21	760
	M	5 976	1 172	115	2 408	33	64	816	60	544		26	737
	A	6 301	1 193	141	2 568	69	71	881	68	489		24	797
	M	5 508	928	119	2 166	76	92	768	53	529		24	753
		Imports from : Portugal							Importations en provenance de : Portugal				
1983		3 306	206	86	741	14	193	727	26	225	271		818
1984		4 308	238	108	972	20	285	850	34	323	375		1 103
1985		4 957	302	161	1 145	18	289	995	47	357	452		1 190
1984	I	1 057	66	25	243	6	65	195	7	67	101		282
	II	1 038	55	25	241	4	67	203	8	63	94		276
	III	1 025	55	26	237	6	66	196	8	103	81		247
	IV	1 175	60	31	250	4	88	247	10	90	98		297
1985	I	1 258	66	43	301	4	81	261	13	91	117		282
	II	1 248	82	36	275	4	72	243	11	95	122		308
	III	1 207	76	40	299	5	55	240	12	78	115		268
	IV	1 251	75	41	269	6	81	253	11	96	106		313
1986	I	1 224	70	40	279	5	75	273	10	79	118		274
1985	M	445	34	13	98	2	29	85	4	38	44		98
	J	376	21	11	81	1	23	74	3	29	33		100
	J	470	24	14	113	3	22	106	4	31	42		113
	A	383	29	16	95	1	13	59	5	23	39		102
	S	354	23	10	91	1	20	75	3	24	33		73
	O	437	30	17	95	2	22	95	4	24	42		106
	N	390	20	13	86	2	23	73	5	30	31		108
	D	424	26	11	88	2	36	85	2	41	33		99
1986	J	387	26	13	95	1	16	73	4	25	36		98
	F	385	20	13	86	3	23	93	3	23	41		
	M	451	24	13	98	1	36	106	3	31	41		97
	A	480	24	20	115	2	37	104	4	27	40		107
	M	437	20	16	88	2	34	102	4	26	37		109

EVOLUTION DU COMMERCE DE LA CE
Intra-CE (EUR 12) par pays membres

Valeurs en Mio ECU

Period / Période	Importing countries - Pays importateurs											
	EUR 12	BL	DK	DE	GR	ES	FR	IR	IT	NL	PO	UK
	Imports from : United Kingdom							Importations en provenance de : Royaume-Uni				
1983	45 561	4 829	1 950	12 095	448	2 016	8 798	5 168	3 519	6 042	696	
1984	52 575	4 605	1 937	14 322	484	2 224	10 821	5 908	4 666	6 935	674	
1985	60 010	4 978	2 335	16 216	505	2 443	11 943	6 215	5 902	8 716	757	
1984 I	13 071	1 094	461	3 527	98	524	2 987	1 502	987	1 705	187	
II	12 640	1 229	469	3 565	98	509	2 500	1 381	1 041	1 688	160	
III	12 366	1 060	457	3 685	127	509	2 307	1 384	1 100	1 599	151	
IV	14 978	1 222	550	3 545	161	682	3 027	1 643	1 538	1 943	175	
1985 I	16 617	1 311	635	4 524	116	690	3 580	1 557	1 405	2 544	278	
II	14 720	1 075	509	3 945	130	639	2 925	1 552	1 562	2 223	166	
III	13 839	1 246	533	3 845	114	550	2 483	1 506	1 337	2 042	156	
IV	14 859	1 345	658	3 904	145	564	2 956	1 601	1 598	1 907	157	
1986 I	13 554	1 163	499	3 819	107	576	2 389	1 449	1 446	1 929	177	
1985 M	5 164	326	180	1 431	46	210	935	576	554	844	63	
J	4 714	378	158	1 325	40	185	922	457	536	672	42	
J	4 648	404	189	1 330	42	209	828	512	461	611	63	
A	4 224	457	156	1 160	38	116	732	449	439	631	47	
S	4 967	371	188	1 356	35	225	928	547	451	819	46	
O	5 233	490	228	1 347	64	196	1 032	580	499	748	48	
N	4 772	423	186	1 303	42	167	977	546	497	578	54	
D	4 855	429	244	1 250	36	201	956	476	593	614	55	
1986 J	4 628	407	183	1 365	43	138	920	487	401	637	48	
F	4 518	377	164	1 225	45	212	758	498	557	619	65	
M	4 382	379	151	1 229	19	226	711	445	490	674	57	
A	4 523	374	188	1 329	47	227	800	500	429	576	53	
M	3 997	324	162	1 079	53	201	709	467	464	483	55	

TRENDS IN EC TRADE
Major areas

Imports

CLASS 1: Western industrialized third countries, excluding EUR 12

CLASSE 1: Pays tiers industrialisés occidentaux, EUR 12 exclus

Values in Mio ECU — Valeurs en Mio ECU

Period / Période		EUR 12	BL	DK	DE	GR	ES	FR	IR	IT	NL	PO	UK
1983		170 200	11 590	6 669	45 336	1 924	7 067	20 094	2 141	17 625	13 410	2 290	42 053
1984		199 333	12 977	7 668	52 080	2 173	7 512	22 706	2 739	22 677	16 424	2 377	50 001
1985		211 787	13 506	8 682	56 028	2 246	7 507	25 018	2 950	24 282	17 132	2 186	52 249
1984	I	49 524	3 594	1 910	12 983	409	1 885	5 509	647	5 134	4 266	697	12 490
	II	48 934	3 203	1 880	12 601	494	2 027	5 622	644	5 384	4 024	587	12 469
	III	46 900	2 865	1 718	12 497	470	1 533	5 264	684	5 519	3 868	478	12 005
	IV	53 974	3 315	2 160	14 000	800	2 068	6 310	765	6 639	4 266	615	13 037
1985	I	55 686	3 645	2 237	14 434	599	1 929	6 671	830	6 158	4 713	596	13 874
	II	55 421	3 480	2 147	14 093	646	1 896	6 474	801	6 618	4 269	568	14 430
	III	48 554	2 947	1 950	13 337	427	1 598	5 791	679	5 228	3 770	558	12 269
	IV	52 126	3 434	2 348	14 164	574	2 084	6 083	640	6 279	4 380	463	11 676
1986	I	49 483	3 404	2 109	11 692	415	1 805	5 530	617	4 839	4 058	419	10 670
1985	M	18 883	1 120	731	4 756	262	709	2 125	294	2 235	1 470	221	4 960
	J	17 548	1 165	764	4 382	218	575	2 100	240	2 234	1 389	187	4 296
	J	17 245	966	601	4 870	152	594	2 074	229	1 729	1 300	182	4 548
	A	14 806	850	617	4 157	139	497	1 628	214	1 554	1 233	163	3 754
	S	16 503	1 132	732	4 309	137	507	2 089	236	1 945	1 237	213	3 966
	O	18 135	1 224	858	4 997	245	555	2 156	232	1 970	1 360	159	4 379
	N	16 782	1 150	751	4 568	151	504	1 954	212	1 869	1 559	157	3 906
	O	17 210	1 060	738	4 599	178	1 024	1 973	197	2 440	1 462	147	3 392
1986	J	16 537	1 142	723	4 590	146	540	1 931	220	1 745	1 574	177	3 748
	F	16 567	1 187	730	4 463	217	697	2 042	198	1 982	1 251	116	3 684
	M	16 338	1 067	654	4 581	89	567	2 006	194	1 817	1 462	105	3 796
	A	18 444	1 287	792	5 426	202	608	2 214	234	1 940	1 358	152	4 231
	M	16 281	1 031	762	4 257	194	598	1 925	217	2 018	1 349	151	3 778

Percentage change on the corresponding period of the previous year

% variation sur la période correspondante de l'année précédente

Period / Période		EUR 12	BL	DK	DE	GR	ES	FR	IR	IT	NL	PO	UK
1983		6,2	5,4	7,2	11,4	6,7	-3,7	0,5	14,3	2,5	10,3	2,7	5,9
1984		17,1	12,0	15,0	14,9	12,9	6,3	13,0	27,9	28,7	22,5	3,8	18,9
1985		6,2	4,1	13,2	7,6	3,4	-0,1	10,2	7,7	7,1	4,3	-8,0	4,5
1984	I												
	II												
	III												
	IV												
1985	I	12,4	1,4	17,1	11,2	46,5	2,3	21,1	28,3	19,9	10,5	-14,5	11,1
	II	13,3	8,6	14,2	11,8	30,8	-6,5	15,2	24,4	22,9	6,1	-3,2	15,7
	III	3,5	2,9	13,5	6,7	-9,1	4,2	10,0	-0,7	-5,3	-2,5	16,7	2,2
	IV	-3,4	3,6	8,7	1,2	-28,3	0,8	-3,6	-16,3	-5,4	2,7	-24,7	-10,4
1986	I	-11,1	-6,6	-5,7	-19,0	-30,7	-6,4	-17,1	-25,7	-21,4	-13,9	-29,7	-23,1
1985	M	9,3	4,1	3,2	8,6	18,6	-9,0	9,5	18,5	13,7	6,7	-10,9	14,3
	J	10,9	9,9	28,0	7,3	81,7	1,4	11,2	10,1	38,8	8,7	39,6	0,7
	J	11,4	1,8	16,7	16,7	-1,3	-7,5	15,2	26,5	-4,3	2,3	2,2	19,3
	A	-2,6	-6,2	4,9	1,8	-4,1	18,9	-0,6	-23,6	0,9	-3,7	24,4	-10,4
	S	1,7	12,0	19,0	1,7	-19,9	7,2	14,5	5,8	-10,5	-6,1	26,8	-1,0
	O	-6,4	3,4	8,9	1,5	-14,9	-6,4	-10,0	-20,5	-7,8	-9,9	-23,2	-13,4
	N	-5,5	2,9	7,4	-3,3	-49,2	-34,5	-5,3	-15,2	-11,5	10,1	-27,6	-4,7
	D	2,2	4,6	9,5	5,7	-17,6	45,2	6,5	-12,1	2,1	9,1	-23,4	-12,6
1986	J	-9,5	-9,2	0,0	-4,0	-31,5	-19,6	-11,5	-26,7	-1,2	-7,1	-21,7	-15,7
	F	-7,3	-0,1	1,1	-2,8	30,7	11,7	-1,5	-23,3	-8,7	-12,5	-32,6	-17,6
	M	-16,4	-11,0	-17,3	-9,5	-59,5	-10,4	-16,9	-28,7	-18,2	-7,9	-47,2	-23,4
	A	-2,9	7,7	21,5	9,5	21,7	-0,8	-1,6	-12,7	-9,7	-3,7	-5,0	-18,2
	M	-13,8	-7,9	4,2	-10,5	-26,0	-15,7	-9,4	-26,2	-9,7	-8,2	-31,7	-23,6

Exportations

CLASS 1: Western industrialized third countries, excluding EUR 12

CLASSE 1: Pays tiers industrialisés occidentaux, EUR 12 exclus

Values in Mio ECU — Valeurs en Mio ECU

Period / Période		EUR 12	BL	DK	DE	GR	ES	FR	IR	IT	NL	PO	UK
1983		152 420	7 995	6 372	54 360	618	3 543	17 921	1 711	18 206	8 939	1 074	31 681
1984		192 990	9 892	7 910	67 963	997	5 670	22 953	2 423	24 060	11 539	1 506	38 078
1985		217 838	10 715	9 290	78 076	1 026	5 918	26 352	2 807	28 221	12 448	1 725	41 262
1984	I	45 594	2 404	1 855	16 201	258	1 346	5 337	534	5 381	2 727	353	9 228
	II	45 639	2 464	1 911	15 680	260	1 464	5 750	614	5 139	2 879	356	9 123
	III	47 123	2 320	1 930	16 813	179	1 313	5 444	600	6 267	2 742	372	9 143
	IV	54 635	2 704	2 214	19 268	301	1 548	6 452	675	7 272	3 191	425	10 585
1985	I	51 486	2 664	2 342	18 889	265	1 326	6 339	686	6 623	3 006	449	8 897
	II	55 875	2 808	2 195	19 244	227	1 468	7 288	742	6 710	3 246	449	11 498
	III	52 961	2 429	2 280	19 267	253	1 389	6 054	690	6 961	3 056	421	10 161
	IV	57 516	2 814	2 473	20 676	281	1 735	6 670	689	7 926	3 141	406	10 706
1986	I	49 863	2 477	2 216	15 902	142	1 137	5 724	571	5 568	2 567	362	7 647
1985	M	19 445	1 011	709	6 768	79	567	2 384	261	2 307	1 106	163	4 089
	J	17 897	901	808	6 011	68	484	2 392	269	2 240	1 059	144	3 521
	J	19 250	833	634	6 972	94	566	2 350	230	2 402	1 053	173	3 944
	A	16 027	695	762	5 903	85	417	1 619	188	2 169	977	125	3 087
	S	17 685	901	885	6 392	74	406	2 085	272	2 390	1 026	123	3 131
	O	19 873	995	883	7 319	125	551	2 328	219	2 478	1 071	148	3 758
	N	18 363	874	827	6 589	70	575	2 100	255	2 257	1 048	122	3 644
	D	19 281	945	763	6 768	85	609	2 242	214	3 191	1 022	136	3 304
1986	J	16 499	796	685	6 451	69	345	2 006	181	1 852	992	118	3 003
	F	16 997	845	753	6 486	61	420	2 035	187	2 306	953	118	2 838
	M	16 323	837	738	6 509	29	372	2 050	193	2 169	903	116	2 407
	A	18 728	952	769	7 675	77	410	2 201	212	657	1 004	124	3 103
	M	16 549	717	738	6 401	65	373	1 883	233	2 065	974	118	2 981

Percentage change on the corresponding period of the previous year

% variation sur la période correspondante de l'année précédente

Period / Période		EUR 12	BL	DK	DE	GR	ES	FR	IR	IT	NL	PO	UK
1983		9,7	13,1	18,5	10,5	-12,2	21,6	13,9	33,8	16,8	13,4	16,6	-2,0
1984		26,6	23,7	24,1	25,0	61,3	60,0	23,1	41,6	32,2	29,1	40,2	20,2
1985		12,9	8,3	17,4	14,9	2,9	4,4	14,8	15,8	17,3	7,9	14,5	8,4
1984	I												
	II												
	III												
	IV												
1985	I	12,9	10,8	26,3	16,6	2,7	-1,5	19,4	28,5	23,1	10,2	27,2	-3,6
	II	22,4	14,0	14,9	22,7	-12,7	0,3	26,7	20,8	30,6	12,7	26,1	26,0
	III	12,4	4,7	18,1	14,6	41,3	5,8	11,2	15,0	11,1	11,5	13,2	11,1
	IV	5,3	4,1	11,7	7,3	-6,6	12,1	3,4	2,1	9,0	-1,6	-4,5	1,1
1986	I	-3,2	7,0	-5,4	-15,8	-46,4	-14,3	-9,7	-16,8	-15,9	-14,6	-19,4	-14,0
1985	M	16,9	10,3	2,0	18,3	-39,2	9,2	9,7	23,1	31,5	1,5	37,0	24,0
	J	23,0	12,8	30,1	26,1	15,3	-6,9	32,0	18,5	39,2	21,7	-2,7	13,0
	J	21,4	1,8	20,8	26,3	67,9	9,9	9,2	8,5	11,9	20,9	14,6	36,6
	A	3,8	4,2	12,2	4,0	49,1	6,6	6,7	40,3	12,4	7,8	14,7	-8,3
	S	11,7	8,0	21,7	13,7	12,1	-0,2	17,5	7,1	9,1	6,3	10,8	8,4
	O	5,3	6,4	16,0	10,2	38,9	1,1	2,6	-6,0	4,7	-6,9	-17,8	1,3
	N	1,2	-1,6	7,4	0,6	-27,1	15,7	-2,8	20,3	11,9	-8,7	-0,8	-1,0
	D	9,5	7,3	11,7	11,3	-26,1	20,6	10,9	-7,0	10,5	14,6	10,6	3,4
1986	J	4,0	-9,4	-3,4	9,4	-28,9	-17,3	12,6	-4,2	-9,1	7,1	-15,1	7,3
	F	2,7	-4,7	-5,5	9,4	-9,0	-2,6	0,2	-15,8	5,0	-2,7	-12,6	-1,6
	M	-14,4	-6,8	-11,6	-7,9	-71,3	-22,3	-18,9	-29,8	-9,2	-18,0	-33,7	-25,1
	A	1,1	6,3	13,4	18,7	-3,8	-1,7	-12,4	0,0	-69,6	-7,1	-12,7	-20,2
	M	-14,9	-29,1	4,1	-5,4	-17,7	-34,2	-21,0	-10,7	-10,5	-11,9	-27,6	-27,1

7

TRENDS IN EC TRADE
Major areas

Imports

Period / Période		EUR 12	BL	DK	DE	GR	ES	FR	IR	IT	NL	PO	UK
EFTA													AELE
Values in Mio ECU													Valeurs en Mio ECU
1983		65 438	3 719	4 641	21 997	518	1 434	6 718	385	6 698	4 408	534	14 386
1984		75 808	3 625	5 370	24 348	569	1 570	7 780	499	8 455	5 384	519	17 690
1985		81 839	4 186	5 825	26 068	582	1 673	9 121	516	8 910	5 613	605	18 740
1984	I	19 035	918	1 375	6 163	130	454	1 874	130	1 869	1 403	116	4 603
	II	18 725	938	1 327	5 896	133	401	1 971	111	2 012	1 310	126	4 500
	III	17 421	790	1 147	5 822	126	295	1 714	111	2 083	1 232	113	3 988
	IV	20 627	979	1 520	6 467	180	420	2 221	146	2 492	1 439	163	4 599
1985	I	20 602	1 072	1 524	6 462	143	377	2 395	141	2 261	1 449	132	4 648
	II	20 921	1 050	1 394	6 473	138	418	2 322	130	2 282	1 395	157	5 162
	III	19 328	968	1 303	6 388	127	402	2 140	107	1 962	1 252	166	4 515
	IV	20 988	1 096	1 605	6 745	175	477	2 264	139	2 406	1 516	149	4 416
1986	I	19 807	1 069	1 437	6 256	123	365	2 234	116	2 139	1 373	128	4 568
1985	M	7 203	339	463	2 157	47	152	763	46	807	474	55	1 900
	J	6 688	363	509	2 066	42	132	743	39	769	457	55	1 514
	J	7 087	343	388	2 295	45	152	788	39	756	451	58	1 772
	A	5 545	287	398	1 932	42	126	537	29	464	365	52	1 314
	S	6 695	338	517	2 161	40	123	815	39	742	436	56	1 429
	O	7 607	415	572	2 449	68	147	850	49	810	446	57	1 744
	N	6 684	327	506	2 155	57	152	699	46	731	589	51	1 371
	D	6 697	354	527	2 142	50	178	714	43	864	481	42	1 300
1986	J	6 399	346	499	2 000	40	106	671	39	653	509	43	1 495
	F	6 680	362	473	2 097	51	136	786	44	748	407	40	1 535
	M	6 719	361	465	2 161	33	123	777	33	741	457	37	1 533
	A	7 067	386	522	2 367	73	129	805	44	729	441	41	1 530
	M	6 119	302	463	1 984	66	147	672	42	734	445	51	1 212
Percentage change on the corresponding period of the previous year													
% variation sur la période correspondante de l'année précédente													
1983		13,2	15,7	13,6	16,4	3,6	23,1	6,8	1,9	12,1	19,5	-17,8	11,3
1984		15,8	-2,5	15,7	10,7	9,8	9,5	15,8	29,6	26,2	22,1	-2,8	23,0
1985		8,0	15,5	8,5	7,1	2,3	6,6	17,2	3,4	5,4	4,3	16,6	5,9
1984	I												
	II												
	III												
	IV												
1985	I	8,2	16,8	10,8	4,9	10,0	-17,0	27,8	8,5	21,0	3,3	13,8	1,0
	II	11,7	11,9	5,0	9,8	3,8	4,2	17,8	17,1	13,4	6,5	24,6	14,7
	III	10,9	22,5	13,6	9,7	0,8	36,3	24,9	-3,6	-5,8	1,6	46,9	13,2
	IV	1,8	12,0	5,6	4,3	-2,8	13,6	1,9	-4,8	-3,5	5,4	-8,6	-4,0
1986	I	-3,9	-0,3	-5,7	-3,2	-14,0	-3,2	-6,7	-17,7	-5,4	-5,2	-3,0	-1,7
1985	M	9,1	14,1	-4,7	3,9	-13,0	-4,4	11,5	15,0	4,1	2,8	5,8	24,9
	J	10,0	14,5	20,6	10,3	2,4	7,3	5,5	5,4	33,3	14,5	52,8	-2,6
	J	22,4	15,5	15,1	17,0	32,4	20,6	25,7	11,4	6,0	15,6	20,8	44,9
	A	1,1	27,6	4,7	7,3	-22,2	53,7	13,5	-19,4	-4,1	-14,1	62,5	-11,9
	S	9,0	26,1	20,2	4,9	8,1	41,4	32,7	-2,5	-16,3	4,6	69,7	12,3
	O	3,5	29,3	0,5	6,3	-11,7	13,1	2,2	-5,8	0,7	-6,5	-10,9	1,4
	N	-2,1	0,6	7,0	-2,8	11,8	-3,2	-4,9	-8,0	-9,8	16,9	-1,9	-5,4
	D	3,8	6,3	10,5	10,0	-5,7	33,8	9,2	-2,3	-1,6	5,3	-10,6	-9,2
1986	J	-4,9	-14,8	6,4	-6,4	-29,8	-21,5	-7,4	-17,0	-3,3	-7,6	-4,4	0,9
	F	0,0	11,0	-8,5	4,5	21,4	13,3	4,9	0,0	-0,7	-11,3	2,6	-5,4
	M	-6,6	6,2	-13,6	-6,8	-23,3	0,8	-15,7	-34,0	-10,9	4,1	-24,5	-0,6
	A	0,5	10,9	23,7	5,2	49,0	-3,7	-1,3	0,0	3,3	-5,0	-12,8	-12,5
	M	-15,0	-10,9	0,0	-8,0	40,4	-3,3	-11,9	-8,7	-9,0	-6,1	-7,3	-36,2

Period Période		EUR 12	BL	DK	DE	GR	ES	FR	IR	IT	NL	PO	UK
EFTA													AELE
Values in Mio ECU													Valeurs en Mio ECU
1983		66 258	3 578	4 067	28 707	129	884	7 472	411	6 954	4 100	563	9 394
1984		76 308	3 980	4 720	32 940	178	1 157	8 456	570	7 805	4 781	690	11 031
1985		84 710	4 180	5 500	37 575	217	1 256	9 549	726	8 738	5 213	803	10 953
1984	I	18 904	1 003	1 118	8 009	37	284	2 126	133	1 837	1 148	190	3 019
	II	18 456	1 004	1 181	7 874	45	302	2 175	143	1 748	1 164	156	2 664
	III	18 216	915	1 148	8 029	39	253	1 919	131	1 975	1 153	170	2 484
	IV	20 732	1 058	1 274	9 028	57	318	2 236	163	2 244	1 315	174	2 864
1985	I	20 660	1 054	1 383	9 126	50	314	2 353	169	2 104	1 262	214	2 632
	II	21 086	1 051	1 309	9 216	47	307	2 371	192	2 022	1 347	190	3 034
	III	20 333	937	1 321	9 264	51	272	2 240	163	2 096	1 274	204	2 512
	IV	22 631	1 138	1 488	9 969	70	363	2 584	202	2 516	1 331	195	2 775
1986	I	21 332	1 062	1 388	9 557	42	296	2 657	173	2 262	1 285	200	2 411
1985	M	7 051	350	394	3 187	15	118	757	67	674	468	63	959
	J	6 853	342	490	2 899	17	105	779	74	698	440	67	940
	J	6 986	303	350	3 167	16	94	861	47	727	371	82	968
	A	6 229	268	469	2 883	21	92	582	46	607	428	59	773
	S	7 118	366	501	3 214	13	86	797	69	761	475	62	772
	O	7 960	407	531	3 649	26	102	868	56	808	486	74	955
	N	7 280	362	491	3 242	17	136	822	74	712	446	56	923
	D	7 391	369	466	3 078	27	125	895	72	997	399	65	897
1986	J	6 938	332	430	3 078	14	83	897	51	655	438	63	898
	F	7 176	361	460	3 199	18	115	855	54	798	438	68	816
	M	7 198	369	476	3 283	9	98	906	68	815	411	65	699
	A	7 885	405	506	3 820	26	122	781	65	788	492	66	814
	M	6 797	306	448	3 035	20	111	785	72	731	441	64	784
Percentage change on the corresponding period of the previous year													
% variation sur la période correspondante de l'année précédente													
1983		5,7	2,6	10,3	7,1	20,6	20,9	14,3	26,5	14,8	-3,3	8,5	-7,6
1984		15,2	11,2	16,1	14,7	38,0	30,9	13,2	38,7	12,2	16,6	22,6	17,4
1985		11,0	5,0	16,5	14,1	21,9	8,6	12,9	27,4	12,0	9,0	16,4	-0,7
1984	I												
	II												
	III												
	IV												
1985	I	9,3	5,1	23,7	13,9	35,1	10,6	10,7	27,1	14,5	9,9	12,6	-12,8
	II	14,3	4,7	10,8	17,0	4,4	1,7	9,0	34,3	15,7	15,7	21,8	13,9
	III	11,6	2,4	15,1	15,4	30,8	7,5	16,7	24,4	6,1	10,5	20,0	1,1
	IV	9,2	7,6	16,8	10,4	22,8	14,2	15,6	23,9	12,1	1,2	12,1	-3,1
1986	I	3,3	0,8	0,4	4,7	-16,0	-5,7	12,9	2,4	7,5	1,8	-6,5	-8,4
1985	M	5,9	-7,9	-8,4	11,6	-34,8	16,8	-14,2	48,9	10,9	11,2	18,9	11,6
	J	17,6	9,6	30,3	20,4	70,0	0,0	21,3	29,8	30,7	21,2	21,8	-2,6
	J	15,1	-1,3	14,8	19,8	0,0	-6,9	13,1	0,0	6,0	10,7	7,9	22,5
	A	7,1	-1,1	12,5	11,8	110,0	50,8	12,4	100,0	0,3	6,5	28,3	-13,0
	S	12,4	8,6	17,6	14,5	0,0	-5,5	24,5	15,0	11,3	13,9	29,2	-4,3
	O	7,8	8,8	17,7	12,6	36,8	-3,8	8,8	-1,8	2,8	0,4	17,5	-4,6
	N	5,0	5,8	5,1	6,4	-26,1	23,6	10,0	57,4	6,0	-3,3	-1,8	-3,9
	D	15,2	7,6	30,9	12,3	80,0	23,8	29,3	22,0	27,0	7,8	22,6	-0,8
1986	J	10,1	-5,9	-0,9	8,9	-12,5	-9,8	30,6	15,9	12,0	14,1	3,3	9,6
	F	6,7	5,9	-3,0	9,6	12,5	5,5	9,9	8,0	10,2	3,5	1,5	-1,3
	M	-5,7	2,2	0,0	-2,9	-50,0	-12,5	2,0	-9,3	2,6	-9,7	-24,4	-29,0
	A	9,8	12,8	19,1	22,1	85,7	47,0	-6,6	27,5	21,2	12,3	10,0	-28,3
	M	-3,6	-12,6	13,7	-4,8	33,3	-5,9	3,7	7,5	8,5	-5,8	1,6	-18,2

7

TRENDS IN EC TRADE
Major areas

Imports

United States — Etats Unis

Values in Mio ECU — Valeurs en Mio ECU

Period / Période		EUR 12	BL	DK	DE	GR	ES	FR	IR	IT	NL	PO	UK
1983		58 654	4 300	1 015	11 356	397	3 889	7 907	1 327	5 369	6 413	1 283	15 398
1984		67 394	4 529	1 004	12 845	359	4 106	8 587	1 741	6 546	7 490	1 356	18 830
1985		68 934	4 483	1 333	13 517	420	3 933	9 066	1 892	7 114	7 568	982	18 627
1984	I	16 705	1 259	244	3 172	88	1 033	2 132	401	1 454	1 967	450	4 509
	II	16 508	1 047	252	3 106	76	1 155	2 103	404	1 600	1 897	352	4 520
	III	16 227	1 057	246	3 122	77	816	2 023	447	1 705	1 769	259	4 710
	IV	17 816	1 166	262	3 446	119	1 101	2 329	490	1 787	1 858	295	5 090
1985	I	19 923	1 291	354	3 818	118	1 135	2 560	546	1 855	2 291	318	5 632
	II	18 791	1 118	374	3 587	119	994	2 404	524	2 124	1 942	279	5 343
	III	14 809	983	274	2 979	70	780	2 024	448	1 520	1 621	203	3 960
	IV	15 383	1 091	342	3 144	114	1 024	2 077	374	1 615	1 714	182	3 692
1986	I	14 827	1 072	326	2 939	90	922	2 090	377	1 516	1 828	178	3 488
1985	M	6 365	348	154	1 258	31	378	776	194	661	672	117	1 776
	J	5 741	358	123	1 062	49	290	766	157	703	601	92	1 540
	J	5 198	264	94	1 193	18	292	720	143	450	550	72	1 402
	A	4 733	339	81	931	31	244	600	147	534	557	61	1 209
	S	4 879	352	101	853	24	244	705	159	559	515	70	1 296
	O	5 103	338	147	1 036	54	257	687	143	451	578	60	1 352
	N	5 055	378	110	1 050	37	219	696	121	481	620	62	1 282
	D	5 225	344	85	1 043	22	547	710	111	686	542	60	1 075
1986	J	5 080	375	96	1 008	33	251	714	135	504	660	91	1 212
	F	4 980	329	154	961	39	402	736	119	560	549	41	1 091
	M	4 748	363	73	971	18	269	640	119	454	619	39	1 184
	A	5 553	346	114	1 268	35	280	763	143	535	562	68	1 438
	M	4 778	282	85	907	31	252	675	126	623	481	64	1 253

Percentage change on the corresponding period of the previous year

% variation sur la période correspondante de l'année précédente

Period / Période		EUR 12	BL	DK	DE	GR	ES	FR	IR	IT	NL	PO	UK
1983		-1,2	0,9	-17,2	0,6	-7,9	-13,0	-3,6	18,9	-9,6	7,2	22,8	0,1
1984		14,9	5,3	-1,1	13,1	-9,6	5,6	8,6	31,2	21,9	16,8	5,7	22,3
1985		2,3	-1,0	32,8	5,2	17,0	-4,2	5,6	8,7	8,7	1,0	-27,6	-1,1
1984	I		17,6	-10,3	12,4	10,0		-6,9	24,9	20,6	27,6		18,1
	II		1,7	-7,4	9,3	-13,6		9,9	31,2	8,7	17,3		14,5
	III		17,2	9,3	11,8	10,0		20,8	36,7	27,3	15,4		24,2
	IV		-10,2	6,5	18,8	-25,6		14,8	32,4	32,2	8,0		32,5
1985	I	19,3	2,5	45,1	20,4	34,1	9,9	20,1	36,2	27,6	16,5	-29,3	24,9
	II	13,8	6,8	48,4	15,5	56,6	-13,9	14,3	29,7	32,7	2,4	-20,7	18,2
	III	-8,7	-7,0	11,4	-4,6	-9,1	-4,4	0,0	0,2	-10,9	-8,4	-21,6	-15,9
	IV	-13,7	-6,4	30,5	-8,8	-4,2	-7,0	-10,8	-23,7	-9,6	-7,8	-38,3	-27,5
1986	I	-25,6	-17,0	-7,9	-23,0	-23,7	-18,8	-18,4	-31,0	-18,3	-20,2	-44,0	-38,1
1985	M	10,5	-1,1	41,3	19,5	6,9	-8,5	9,6	26,0	15,8	9,6	-23,0	10,8
	J	7,9	2,9	59,7	3,4	113,0	-1,4	8,7	9,0	51,8	-0,5	37,3	-1,7
	J	-2,1	-16,5	5,6	16,1	5,9	-17,3	13,2	30,0	-6,8	-10,9	-19,1	-10,9
	A	-12,1	-5,3	-1,2	-10,0	3,3	11,4	-15,8	-25,8	-12,9	0,2	-10,3	-19,9
	S	-11,8	-3,3	31,2	-19,5	-20,0	0,0	4,6	16,1	-9,8	-13,6	-31,4	-20,5
	O	-19,9	-21,2	67,0	-13,8	-10,0	-16,0	-19,0	-24,7	-23,6	-14,1	-34,1	-28,6
	N	-12,1	3,8	19,6	-8,6	-5,1	-47,9	-9,4	-21,4	-10,3	9,0	-38,6	-17,6
	D	-8,3	-2,0	6,3	-6,2	15,8	45,5	0,1	-20,1	4,4	-11,3	-41,2	-30,1
1986	J	-22,1	-16,3	-23,8	-17,6	-19,5	-35,6	-17,7	-30,4	-7,5	-20,0	-28,9	-30,1
	F	-22,1	-18,8	77,0	-26,4	-2,5	4,7	-9,1	-31,6	-18,5	-17,1	-55,4	-37,4
	M	-32,3	-16,6	-47,9	-24,7	-51,4	-25,5	-27,4	-32,8	-27,4	-23,1	-60,2	-45,3
	A	-16,9	-14,8	17,5	0,0	-7,9	-14,1	-11,6	-17,3	-28,7	-16,2	-2,9	-28,8
	M	-24,9	-19,0	-44,8	-27,9	0,0	-33,3	-13,0	-35,1	-5,7	-28,4	-45,3	-29,4

United States — Etats Unis

Values in Mio ECU — Valeurs en Mio ECU

Period / Période		EUR 12	BL	DK	DE	GR	ES	FR	IR	IT	NL	PO	UK
1983		52 202	3 001	1 362	14 467	316	1 614	6 474	784	6 318	3 112	313	14 442
1984		73 721	3 992	2 012	20 926	510	2 852	9 597	1 193	10 172	4 310	579	17 578
1985		85 524	4 465	2 326	24 957	485	3 133	11 090	1 333	12 679	4 765	689	19 602
1984	I	16 675	948	480	4 869	148	663	2 084	245	2 191	1 018	115	3 955
	II	16 849	990	431	4 451	147	744	2 345	310	2 038	1 105	145	4 172
	III	18 328	958	462	5 282	71	685	2 302	294	2 745	996	138	4 399
	IV	21 934	1 096	639	6 324	144	760	2 866	345	3 198	1 191	182	5 051
1985	I	19 633	1 127	601	6 045	116	639	2 602	312	2 899	1 117	174	4 000
	II	22 540	1 214	517	6 175	115	772	3 257	343	3 051	1 236	193	5 617
	III	21 000	999	594	6 137	125	797	2 506	351	3 246	1 201	172	4 915
	IV	22 328	1 125	613	6 598	129	926	2 724	327	3 482	1 210	150	5 069
1986	I	17 936	915	484	6 164	74	598	2 094	255	2 645	960	113	3 633
1985	M	8 061	465	184	2 234	44	305	1 064	126	1 043	423	70	2 103
	J	7 035	388	181	1 879	27	243	976	109	990	390	62	1 788
	J	7 930	345	161	2 347	43	353	970	122	1 128	465	71	1 924
	A	6 084	276	176	1 784	40	224	671	99	988	364	53	1 408
	S	6 986	348	251	1 996	42	220	866	130	1 131	372	48	1 582
	O	7 745	390	214	2 286	58	304	941	113	1 143	387	51	1 856
	N	7 094	355	222	2 070	30	295	887	127	987	394	49	1 677
	D	7 489	378	177	2 249	39	326	897	86	1 329	427	49	1 531
1986	J	6 079	311	147	2 084	29	182	716	78	792	341	35	1 362
	F	6 198	304	177	2 093	29	217	723	88	990	319	38	1 221
	M	5 641	301	147	1 988	15	198	656	80	867	300	38	1 052
	A	6 877	348	137	2 428	28	196	934	87	889	305	42	1 483
	M	6 304	259	169	2 184	30	182	702	103	835	341	42	1 457

Percentage change on the corresponding period of the previous year

% variation sur la période correspondante de l'année précédente

Period / Période		EUR 12	BL	DK	DE	GR	ES	FR	IR	IT	NL	PO	UK
1983		17,3	27,3	39,8	22,2	-18,8	22,3	21,3	33,3	19,5	41,6	19,5	3,6
1984		41,2	33,0	47,7	44,6	61,4	76,7	48,2	52,2	61,0	38,5	85,0	21,7
1985		16,0	11,8	15,6	19,3	-4,9	9,9	15,6	11,7	24,6	10,6	19,0	11,5
1984	I		29,5	40,4	70,5	89,7		64,9	71,3	70,4	72,3		40,3
	II		46,2	44,1	34,5	167,3		56,0	74,2	44,4	39,5		17,1
	III		30,2	47,1	45,8	86,8		31,1	37,4	77,4	15,9		8,5
	IV		28,0	57,0	35,1	0,0		46,9	38,0	54,1	36,7		26,1
1985	I	17,7	18,9	25,2	24,2	-21,6	-3,6	24,9	27,3	32,3	9,7	51,3	1,1
	II	33,8	22,6	20,0	38,7	-21,8	3,8	38,9	10,6	49,7	11,9	33,1	34,6
	III	14,6	4,3	28,6	16,2	76,1	16,4	8,9	19,4	18,3	20,6	24,6	11,7
	IV	1,8	2,6	-4,1	4,3	-10,4	21,8	-5,0	-5,2	8,9	1,6	-17,6	0,4
1986	I	-8,6	-18,8	-19,5	2,0	-36,2	-6,4	-19,5	-18,3	-8,8	-14,1	-35,1	-9,2
1985	M	29,0	24,0	20,3	38,8	-42,9	11,7	21,5	14,5	47,1	0,5	62,8	31,3
	J	30,3	14,8	25,7	41,7	-10,0	-11,3	29,3	-0,9	52,8	21,1	-16,2	29,6
	J	31,8	-1,4	25,8	42,5	95,5	28,8	10,1	13,0	23,4	48,6	42,0	44,6
	A	-0,9	3,8	15,8	-6,8	53,8	8,7	0,1	59,7	16,4	10,3	32,5	-13,4
	S	13,3	2,4	45,1	16,0	68,0	7,8	15,3	4,8	14,5	2,8	0,0	10,6
	O	4,1	-0,3	15,1	12,7	31,8	12,2	-4,9	-8,1	9,5	-8,7	-42,7	0,1
	N	-3,0	-0,8	11,0	-7,5	-33,3	16,6	-7,6	7,6	16,9	-11,5	6,5	-7,2
	D	4,4	8,9	-19,2	9,0	-27,8	38,1	-2,3	-18,1	1,2	33,4	4,3	-1,5
1986	J	-0,2	-15,9	-12,0	9,7	-38,3	-15,0	7,2	-13,3	-17,8	2,1	-37,5	6,4
	F	-0,8	-21,4	-9,2	10,5	3,6	12,4	-15,5	-17,0	7,3	-6,7	-25,5	-4,2
	M	-22,7	-18,4	-38,0	-11,6	-63,4	-15,0	-39,1	-31,6	-14,5	-32,0	-43,3	-27,4
	A	-7,6	-3,1	-7,4	17,9	-34,9	-12,5	-23,3	-18,7	-11,7	-29,7	-31,1	-16,9
	M	-21,8	-44,3	-8,2	-2,2	-31,8	-40,3	-34,0	-18,3	-19,9	-19,4	-40,0	-30,7

7

TRENDS IN EC TRADE
Major areas

Imports

Period / Période		EUR 12	BL	DK	DE	GR	ES	FR	IR	IT	NL	PO	UK
Japan													Japon
Values in Mio ECU													Valeurs en Mio ECU
1983		21 940	1 378	608	6 175	733	1 103	2 706	281	1 251	1 557	260	5 887
1984		25 837	1 551	747	7 695	931	1 123	2 834	342	1 714	2 039	253	6 609
1985		28 577	1 642	856	8 753	849	1 130	3 170	384	1 954	2 274	296	7 268
1984	I	6 268	460	191	1 810	132	259	692	78	405	549	64	1 628
	II	6 353	375	177	1 890	224	269	741	87	425	475	57	1 633
	III	6 099	345	181	1 816	188	236	655	91	380	448	61	1 697
	IV	7 078	363	194	2 180	379	359	746	86	505	535	70	1 661
1985	I	6 966	452	218	2 146	230	266	749	111	502	539	71	1 682
	II	7 255	411	214	2 117	292	279	842	106	497	550	78	1 869
	III	6 744	355	198	2 047	158	252	743	88	397	524	74	1 909
	IV	7 641	408	221	2 446	183	333	883	80	558	636	73	1 818
1986	I	7 668	489	250	2 500	161	316	842	94	523	677	65	1 752
1985	M	2 559	141	77	745	150	103	278	40	168	202	29	627
	J	2 234	115	66	620	102	81	276	31	164	191	23	563
	J	2 322	118	59	727	60	90	258	32	106	174	30	668
	A	2 166	106	80	653	46	74	205	28	149	183	20	622
	S	2 256	131	58	667	51	88	279	28	142	167	24	619
	O	2 635	136	79	852	86	93	311	26	162	204	26	662
	N	2 513	131	67	804	24	82	289	32	189	223	22	650
	D	2 492	142	75	790	73	158	284	22	207	209	24	507
1986	J	2 546	141	93	911	45	111	270	34	160	240	22	518
	F	2 466	173	77	751	93	99	257	24	180	181	18	611
	M	2 646	174	81	837	23	106	315	33	184	255	19	618
	A	3 120	231	109	1 071	65	125	356	35	183	229	26	690
	M	2 981	185	153	824	68	142	324	41	225	288	26	704
Percentage change on the corresponding period of the previous year													
% variation sur la période correspondante de l'année précédente													
1983		14,0	19,6	23,8	20,3	13,8	7,1	-3,1	16,1	12,2	14,1	-21,0	18,6
1984		17,8	12,6	22,9	24,6	27,0	1,8	4,7	21,7	37,0	31,0	-2,7	12,3
1985		10,6	5,9	14,6	13,7	-8,8	0,6	11,9	12,3	14,0	11,5	17,0	10,0
1984	I		28,9	1,1	38,1	-21,0		5,6	6,8	50,0	46,0		25,8
	II		1,9	45,1	25,3	-15,5		4,8	14,5	13,0	23,4		13,2
	III		13,9	38,2	23,9	5,6		8,8	56,9	27,5	28,4		3,1
	IV		6,8	16,9	15,6	200,8		0,5	19,4	60,8	20,2		9,9
1985	I	11,1	-1,7	14,1	18,6	74,2	2,7	8,2	42,3	24,0	-1,8	10,9	3,3
	II	14,2	9,6	20,9	12,0	30,4	3,7	13,6	21,8	16,9	15,8	36,8	14,5
	III	10,6	2,9	9,4	12,7	-16,0	6,8	13,4	-3,3	4,5	17,0	21,3	12,5
	IV	8,0	12,4	13,9	12,2	-51,7	-7,2	18,4	-7,0	10,5	18,9	4,3	9,5
1986	I	10,1	8,2	14,7	16,5	-30,0	18,8	12,4	-15,3	4,2	25,6	-8,5	4,2
1985	M	9,7	16,5	13,2	12,4	31,6	-12,7	2,2	14,3	-8,2	18,8	31,8	11,0
	J	12,1	-4,2	20,0	2,8	168,4	5,2	25,5	29,2	41,4	11,0	35,3	2,2
	J	18,3	7,3	20,4	23,0	-20,0	0,0	10,3	39,1	-19,1	24,3	25,0	35,2
	A	3,8	-11,7	5,3	1,6	48,4	15,6	7,9	-12,5	39,3	22,8	5,3	-5,3
	S	10,0	13,9	5,5	14,4	-37,8	7,3	20,8	-22,2	0,0	4,4	26,3	13,4
	O	5,1	3,0	11,3	15,3	-21,1	-7,9	12,7	-13,3	-2,4	8,5	0,0	-0,9
	N	2,9	12,9	-2,9	7,8	-85,8	-39,7	11,6	10,3	29,5	16,1	-4,3	16,9
	D	17,0	24,6	41,5	13,7	-27,7	28,5	34,6	-18,5	7,8	34,8	14,3	16,0
1986	J	7,9	0,0	31,0	26,7	-40,8	24,7	8,0	-27,7	11,9	35,6	-15,4	-16,3
	F	17,7	20,1	2,7	15,5	78,8	20,7	13,2	-17,2	3,4	5,8	-21,7	30,3
	M	5,3	3,6	12,5	7,7	-77,7	11,6	15,8	-5,7	-0,5	33,5	-13,6	4,0
	A	26,7	48,1	53,5	42,4	62,5	30,2	24,0	2,9	10,9	45,9	4,0	1,6
	M	16,5	31,2	98,7	10,6	-54,7	37,9	16,5	2,5	33,9	42,6	-10,3	12,3

Period / Période		EUR 12	BL	DK	DE	GR	ES	FR	IR	IT	NL	PO	UK
Japan													Japon
Values in Mio ECU													Valeurs en Mio ECU
1983		7 710	416	332	2 468	30	340	1 219	218	891	377	64	1 357
1984		9 493	556	578	3 091	69	465	1 306	208	1 073	526	60	1 561
1985		10 474	588	691	3 550	56	291	1 580	216	1 220	513	63	1 708
1984	I	2 288	128	142	756	30	131	279	58	249	119	10	386
	II	2 295	138	135	721	22	126	341	49	227	133	13	389
	III	2 362	137	148	734	10	85	359	56	301	122	20	389
	IV	2 543	151	142	881	8	123	327	45	299	151	17	398
1985	I	2 725	148	161	867	18	87	523	58	311	122	14	416
	II	2 568	162	181	854	18	76	371	55	278	137	18	422
	III	2 585	139	173	882	18	58	352	56	329	127	14	437
	IV	2 592	137	173	944	7	70	335	47	302	126	19	433
1986	I	2 669	132	179	931	3	51	445	56	284	138	16	434
1985	M	861	58	63	294	7	28	114	16	95	41	7	136
	J	884	49	68	287	3	33	145	19	87	49	5	141
	J	976	49	60	358	16	19	132	17	107	49	7	162
	A	817	37	55	273	1	15	116	13	125	45	4	134
	S	792	52	59	251	1	24	104	26	97	34	3	141
	O	918	50	67	322	4	23	132	15	102	43	6	154
	N	783	37	49	293	1	19	97	15	91	38	6	136
	D	891	50	56	329	1	27	106	17	109	45	7	143
1986	J	896	41	58	333	1	22	160	23	83	47	4	125
	F	909	39	65	296	2	18	127	16	109	48	5	186
	M	859	53	55	301		11	158	18	92	43	5	123
	A	974	63	65	348	8	18	119	27	102	57	5	162
	M	868	46	65	290	1	14	132	27	93	43	5	153
Percentage change on the corresponding period of the previous year													
% variation sur la période correspondante de l'année précédente													
1983		16,7	24,9	31,7	13,5	15,4	29,8	11,1	107,6	10,4	19,3	64,1	13,5
1984		23,1	33,7	74,1	25,2	130,0	36,8	7,1	-4,6	20,4	39,5	-6,3	15,0
1985		10,3	5,8	19,6	14,8	-18,8	-37,4	21,0	3,8	13,7	-2,5	5,0	9,4
1984	I		43,8	163,0	37,2	233,3		0,0	34,9	19,7	28,0		38,8
	II		32,7	150,0	25,6	266,7		-15,4	-19,7	4,6	52,9		10,8
	III		42,7	105,6	20,3	100,0		45,9	-11,1	40,0	45,2		2,1
	IV		19,8	-2,1	19,9	-20,0		12,8	-11,8	19,6	32,5		14,0
1985	I	19,1	15,6	13,4	14,7	-40,0	-33,6	87,5	0,0	24,9	2,5	40,0	7,8
	II	11,9	17,4	34,1	18,4	-27,3	-39,7	8,8	12,2	22,5	3,0	23,1	8,5
	III	9,4	1,5	16,9	20,2	80,0	-31,8	-1,9	0,0	9,3	4,1	-30,0	12,3
	IV	1,9	-9,3	21,8	7,2	-12,5	-43,1	2,4	4,4	1,0	-16,6	11,8	8,8
1986	I	-2,1	-10,8	11,2	7,4	-83,3	-41,4	-14,9	-3,4	-8,7	13,1	14,3	4,3
1985	M	3,0	7,4	28,6	8,1	-46,2	0,0	-5,8	-23,8	17,3	-22,6	75,0	-2,9
	J	25,4	16,7	74,4	32,3	-25,0	-21,4	36,8	11,8	29,9	19,5	-16,7	13,7
	J	15,9	-14,0	66,7	46,1	1500,0	-26,9	-22,4	-22,7	13,8	0,0	-30,0	20,9
	A	7,4	27,6	14,6	14,2	-75,0	-57,1	31,8	-18,8	31,6	25,0	-42,9	-18,3
	S	4,3	2,0	-7,8	0,4	-80,0	-4,0	2,0	52,9	-14,2	-8,1	0,0	54,9
	O	1,5	19,0	19,6	7,7	100,0	-58,2	8,2	-11,8	-4,7	-8,5	-14,3	1,3
	N	-2,5	-31,5	25,6	4,3	-75,0	-44,1	1,0	36,4	9,6	-33,3	20,0	-3,5
	D	6,7	-10,7	16,7	9,3	-50,0	-20,6	-2,8	0,0	-0,9	-6,3	16,7	36,2
1986	J	6,5	-4,7	16,0	24,3	-66,7	15,8	-9,6	53,3	0,0	27,0	33,3	-12,6
	F	9,4	-33,9	16,1	12,1	100,0	-53,8	23,3	-23,8	0,0	9,1	-16,7	44,2
	M	-18,5	12,8	0,0	-10,1		-60,7	-35,0	-18,2	-23,3	4,9	0,0	-15,2
	A	18,3	12,5	30,0	27,5	33,3	20,0	6,3	35,0	7,4	21,3	25,0	11,0
	M	0,8	-20,7	3,2	-1,4	-85,7	-50,0	15,8	68,8	-2,1	4,9	-28,6	12,5

Imports

CLASS 2: Developing countries — CLASSE 2: Pays en voie de developpement

Values in Mio ECU — Valeurs en Mio ECU

Period / Période		EUR 12	BL	DK	DE	GR	ES	FR	IR	IT	NL	PO	UK
1983		138 610	7 580	1 730	26 962	3 041	13 719	25 979	400	26 081	13 511	2 525	17 083
1984		153 295	8 207	2 048	29 456	3 039	15 145	27 742	532	27 514	16 916	3 084	19 613
1985		155 929	7 113	2 110	30 120	3 645	14 012	27 091	493	31 110	17 747	3 020	19 468
1984	I	37 934	2 118	499	7 500	466	3 748	7 121	131	6 976	4 182	685	4 505
	II	37 491	2 184	542	7 469	482	3 398	7 131	121	6 534	4 137	785	4 698
	III	37 866	1 967	509	7 680	403	4 021	6 501	123	6 673	4 413	798	4 942
	IV	40 061	1 938	498	6 808	1 689	3 977	6 988	157	7 330	4 184	817	5 468
1985	I	43 259	2 098	534	8 114	543	3 660	7 521	158	9 172	4 996	785	5 669
	II	40 287	1 868	530	7 520	1 635	3 891	6 861	129	8 044	4 166	802	4 984
	III	34 480	1 543	539	7 775	471	2 963	5 895	102	5 714	4 130	705	4 567
	IV	37 566	1 604	508	6 702	996	3 498	6 814	105	8 179	4 455	729	4 247
1986	I	31 686	1 657	462	6 352	719	1 851	5 913	94	6 518	3 745	494	3 881
1985	M	14 226	635	171	2 517	814	1 368	2 366	44	2 811	1 474	385	1 642
	J	12 704	606	223	2 424	570	1 262	1 920	33	2 547	1 366	223	1 529
	J	11 806	529	159	2 632	66	962	2 162	31	1 884	1 483	291	1 607
	A	11 460	495	164	2 696	140	1 015	1 841	32	1 974	1 413	182	1 508
	S	11 215	510	215	2 449	299	987	1 885	40	1 984	1 268	231	1 347
	O	12 072	567	190	2 355	221	1 266	2 230	34	2 065	1 475	264	1 405
	N	12 128	450	142	2 226	168	1 037	2 220	40	2 669	1 457	261	1 458
	D	13 365	561	177	2 119	580	1 195	2 364	31	3 411	1 439	203	1 284
1986	J	12 174	639	193	2 471	175	704	2 149	34	2 549	1 558	197	1 506
	F	10 156	552	147	2 051	263	630	1 968	33	2 109	1 042	167	1 194
	M	9 284	465	122	1 829	280	517	1 796	26	1 863	1 082	119	1 185
	A	10 011	572	142	2 019	262	785	1 936	42	1 557	1 089	131	1 475
	M	8 797	480	141	1 802	162	644	1 510	42	1 481	1 132	170	1 234

Percentage change on the corresponding period of the previous year

% variation sur la période correspondante de l'année précédente

Period / Période		EUR 12	BL	DK	DE	GR	ES	FR	IR	IT	NL	PO	UK
1983		-4,3	-18,0	0,8	-4,6	2,4	3,3	-11,9	0,3	-1,6	6,8	-5,4	-2,9
1984		10,6	8,3	18,4	9,3	-0,1	10,4	6,8	33,0	5,5	25,2	22,1	14,8
1985		1,7	-13,3	3,0	2,3	19,9	-7,5	-2,3	-7,3	13,1	4,9	-2,1	-0,7
1984	I		7,2	11,4	13,2	18,0		0,9	14,9	-0,8	24,4		6,2
	II		20,2	79,5	18,7	-40,0		14,3	70,4	15,2	36,1		12,3
	III		11,0	16,5	10,0	29,6		4,8	-3,1	7,6	30,0		10,7
	IV		-3,7	-8,3	-3,7	10,4		7,9	78,4	2,2	12,6		30,4
1985	I	14,0	-0,9	7,0	8,2	16,5	-2,3	5,6	20,6	31,5	19,5	14,6	25,8
	II	7,5	-14,5	-2,2	0,7	239,2	14,5	-3,8	6,6	23,1	0,7	2,2	6,1
	III	-8,9	-21,6	5,9	1,2	16,9	-26,3	-9,3	-17,1	-14,4	-6,4	-11,7	-7,6
	IV	-6,2	-17,2	2,0	-1,6	-41,0	-12,0	-2,5	-33,1	11,6	6,5	-10,8	-22,3
1986	I	-26,8	-21,0	-13,5	-21,7	32,4	-49,4	-21,4	-40,5	-28,9	-25,0	-37,1	-31,5
1985	M	14,7	-23,8	-13,6	2,9	352,2	15,2	7,9	-4,3	41,0	6,0	29,2	0,3
	J	-1,1	-13,2	24,6	-4,5	167,6	1,0	-27,5	-5,7	23,5	-5,0	13,2	-3,5
	J	-8,9	-21,7	0,0	-4,4	-76,1	-46,2	1,6	-11,4	-6,9	8,3	-9,3	11,9
	A	-8,4	-19,0	-19,2	7,8	59,1	-3,3	-14,9	-37,3	-18,5	-1,1	-17,6	-14,9
	S	-9,5	-24,2	44,3	1,0	595,3	-16,6	-14,6	11,1	-11,2	-15,1	-9,4	-20,4
	O	-9,0	-21,3	-5,0	-6,4	125,5	-21,4	3,4	-35,8	-4,3	-4,3	11,4	-29,1
	N	-6,1	-35,3	-12,3	-9,6	35,5	-14,7	-3,4	-39,4	14,6	2,5	-13,8	-20,9
	D	-3,7	12,4	30,1	-4,4	-59,4	3,9	-5,6	-20,5	20,5	17,6	-27,0	-18,2
1986	J	-16,8	-14,8	-6,3	-9,0	-15,0	-47,7	-12,4	-42,4	-15,6	-3,8	-16,9	-25,5
	F	-27,7	-24,7	-10,9	-24,0	92,0	-48,7	-21,6	-41,1	-30,9	-35,2	-46,0	-23,2
	M	-36,3	-24,0	-28,2	-32,3	40,7	-52,4	-29,8	-40,9	-39,9	-38,8	-50,2	-43,6
	A	-25,1	-8,3	9,2	-21,7	25,4	-37,7	-25,6	-17,6	-41,9	-11,9	-32,8	-17,6
	M	-38,2	-24,4	-17,5	-28,4	-80,1	-52,9	-36,2	-4,5	-47,3	-23,2	-55,8	-24,8

CLASS 2: Developing countries — CLASSE 2: Pays en voie de developpement

Values in Mio ECU — Valeurs en Mio ECU

Period / Période		EUR 12	BL	DK	DE	GR	ES	FR	IR	IT	NL	PO	UK
1983		123 593	6 676	2 540	29 522	1 357	6 512	25 587	888	19 692	7 709	653	22 459
1984		131 389	7 861	2 823	30 141	1 354	7 245	28 384	994	20 325	8 445	774	23 042
1985		128 910	7 912	2 664	29 784	1 187	6 413	27 696	1 170	19 658	8 376	824	23 227
1984	I	32 348	1 944	630	7 703	294	1 920	6 356	198	5 229	2 101	200	5 825
	II	31 348	1 852	699	7 318	362	1 827	7 085	258	4 449	2 036	190	5 299
	III	31 349	1 770	664	7 019	304	1 820	7 038	255	5 005	1 827	192	5 428
	IV	36 148	2 295	830	8 101	393	1 678	7 906	283	5 643	2 481	193	6 489
1985	I	33 430	2 099	588	7 727	350	1 510	6 903	315	5 317	2 326	233	6 070
	II	32 530	2 109	765	7 133	311	1 636	7 100	317	4 901	2 086	202	5 987
	III	30 063	1 826	635	7 405	251	1 355	6 207	267	4 441	1 957	171	5 518
	IV	32 867	1 878	675	7 557	275	1 912	7 485	270	4 998	2 007	219	5 653
1986	I	27 308	1 754	531	6 577	212	1 009	6 018	253	4 081	1 909	125	4 840
1985	M	11 091	730	182	2 454	105	722	2 300	125	1 640	727	72	2 035
	J	10 686	664	413	2 270	117	422	2 351	100	1 677	687	72	1 911
	J	11 354	646	226	2 749	99	564	2 387	96	1 657	722	78	2 130
	A	9 438	530	177	2 430	81	441	1 822	77	1 416	658	50	1 756
	S	9 271	633	230	2 203	77	351	2 033	94	1 426	576	43	1 606
	O	10 813	622	230	2 542	120	540	2 696	90	1 353	650	52	1 919
	N	9 853	553	222	2 347	79	534	2 210	85	1 305	621	62	1 833
	D	12 202	693	222	2 631	82	837	2 599	95	2 328	710	105	1 899
1986	J	9 323	619	169	2 349	92	291	2 083	76	1 171	696	43	1 734
	F	9 092	602	176	2 088	86	386	1 946	87	1 549	611	38	1 528
	M	8 880	530	172	2 140	34	332	1 989	89	1 371	603	40	1 580
	A	10 146	639	198	2 503	88	428	2 154	85	1 391	619	50	1 991
	M	8 836	464	237	1 897	76	356	1 998	84	1 313	498	44	1 868

Percentage change on the corresponding period of the previous year

% variation sur la période correspondante de l'année précédente

1983		-0,7	7,7	17,6	-3,3	10,7	-4,0	0,3	8,0	2,1	3,0	17,4	-5,8
1984		6,3	17,8	11,1	2,1	-0,2	11,3	10,9	12,2	3,2	9,5	18,5	2,6
1985		-1,9	0,6	-5,6	-1,2	-12,3	-11,5	-2,4	17,7	-3,3	-0,8	8,5	0,8
1984	I		16,7	2,6	3,8	-3,9		2,8	6,5	18,0	5,6		10,1
	II		22,3	19,1	-0,1	21,9		13,8	22,9	-11,1	6,4		-1,5
	III		19,2	11,2	-2,3	3,8		14,7	6,7	6,1	6,7		-3,7
	IV		14,1	12,0	6,6	-14,6		12,3	13,2	1,8	18,5		5,5
1985	I	3,3	8,0	-6,7	0,3	19,0	-21,4	8,6	59,1	1,7	10,7	16,5	4,2
	II	3,8	13,9	9,4	-2,5	-14,1	-10,5	0,2	22,9	10,2	2,5	6,3	13,0
	III	-4,1	3,2	-4,4	5,5	-17,4	-25,5	-11,8	4,7	-11,3	7,1	-10,9	1,7
	IV	-9,1	-18,2	-18,7	-6,7	-30,0	13,9	-5,3	-4,6	-11,4	-19,1	13,5	-12,9
1986	I	-18,3	-16,4	9,7	-14,9	-39,4	-33,2	-12,8	-19,7	-23,2	-17,9	-46,4	-20,3
1985	M	4,2	18,3	-28,6	-4,3	-37,1	9,2	-3,2	20,2	26,3	0,4	-13,3	13,1
	J	4,3	-0,2	86,9	0,7	31,5	-35,0	-0,6	31,6	17,2	6,7	38,5	6,1
	J	0,7	11,2	-3,4	11,4	-4,8	-17,8	-3,0	9,1	-22,8	15,7	6,8	17,7
	A	-6,6	5,8	-22,4	0,4	-13,8	-12,5	-21,6	-4,9	1,8	17,5	-30,6	-8,9
	S	-7,1	-6,8	19,8	3,4	-28,0	-44,3	-9,8	8,0	-5,2	-11,5	-6,5	-5,1
	O	-11,2	-15,1	-5,3	-10,2	11,1	-4,1	7,5	-15,9	-25,0	-23,8	-25,7	-18,6
	N	-14,2	-21,2	-17,8	-10,2	-55,4	3,1	-10,5	-1,2	-13,3	-28,3	-13,9	-16,7
	D	-2,3	-19,6	-19,6	0,3	-22,6	40,2	-11,4	6,7	-0,8	-0,6	105,9	0,3
1986	J	-14,6	-14,0	-10,1	-7,6	-36,6	-47,0	0,9	-23,2	-31,5	-18,6	-46,3	-12,0
	F	-14,2	-9,3	-11,6	-13,6	-2,3	-19,4	-11,9	-21,6	-8,8	-14,1	-44,1	-21,6
	M	-25,5	-25,5	-11,8	-22,6	-70,7	-31,3	-24,4	-15,2	-28,1	-20,7	-53,5	-26,6
	A	-5,7	-10,0	29,4	3,8	-1,1	-13,0	-12,1	-7,6	-11,7	-8,8	-13,8	-2,6
	M	-20,3	-36,4	30,2	-22,7	-27,6	-50,7	-13,1	-32,8	-19,9	-31,5	-38,9	-8,2

TRENDS IN EC TRADE
Major areas

Imports

Period / Période		EUR 12	BL	DK	DE	GR	ES	FR	IR	IT	NL	PO	UK
ACP countries												Pays ACP	
Values in Mio ECU												Valeurs en Mio ECU	
1983		21 281	1 827	194	4 253	125	1 029	5 296	86	2 979	2 032	421	3 039
1984		27 234	2 509	199	5 403	194	1 881	6 460	139	3 245	2 673	568	3 964
1985		29 185	2 193	206	5 569	148	2 354	6 694	144	4 104	2 907	635	4 231
1984	I	6 975	711	34	1 361	31	425	1 871	37	865	615	173	853
	II	6 716	698	88	1 413	42	343	1 601	42	711	677	143	980
	III	6 162	512	36	1 305	36	443	1 358	26	777	613	110	940
	IV	7 444	588	41	1 324	84	669	1 630	34	892	767	142	1 190
1985	I	8 944	716	31	1 611	33	701	1 993	46	1 377	926	143	1 368
	II	7 690	603	58	1 433	44	717	1 746	39	1 086	615	194	1 192
	III	5 431	436	59	1 224	31	324	1 191	29	574	547	127	856
	IV	7 127	438	58	1 297	40	613	1 764	30	1 067	820	171	816
1986	I	6 072	474	46	1 178	43	292	1 507	22	895	681	97	837
1985	M	2 709	171	17	457	15	302	604	15	490	215	80	343
	J	2 200	185	35	432	12	203	411	8	290	193	69	363
	J	1 958	148	12	474	11	83	495	6	142	249	31	307
	A	1 596	152	11	304	11	177	333	9	140	146	40	273
	S	1 877	135	33	445	10	64	364	13	318	175	56	263
	O	2 153	159	16	445	11	196	523	5	177	312	23	287
	N	2 345	117	11	388	16	201	648	12	350	263	70	268
	D	2 629	161	30	469	12	216	591	13	535	263	79	260
1986	J	2 348	168	26	487	22	87	591	7	320	302	19	318
	F	1 999	158	8	371	13	135	530	8	354	154	18	249
	M	1 719	148	12	319	8	69	386	6	222	222	56	271
	A	2 025	182	13	358	12	128	502	11	201	212	36	370
	M	1 772	141	10	321	11	138	339	16	218	281	50	246
Percentage change on the corresponding period of the previous year													
% variation sur la période correspondante de l'année précédente													
1983		12,2	0,6	-11,0	9,2	12,6	27,7	10,7	28,4	21,2	17,3	5,5	13,3
1984		28,0	37,3	2,6	27,0	55,2	82,8	22,0	61,6	8,9	31,5	34,9	30,4
1985		7,2	-12,6	3,5	3,1	-23,7	25,1	3,6	3,6	26,5	8,8	11,8	6,7
1984	I		55,6	-27,7	54,1	29,2		35,3	32,1	8,8	43,4		13,3
	II		33,7	282,6	35,5	61,5		27,9	200,0	8,4	30,7		57,3
	III		21,0	2,9	8,0	33,3		12,3	8,3	-3,8	30,7		20,4
	IV		38,4	-53,9	18,4	75,0		12,3	78,9	24,1	24,5		34,8
1985	I	28,2	0,7	-8,8	18,4	6,5	64,9	6,5	24,3	59,2	50,6	-17,3	60,4
	II	14,5	-13,6	-34,1	1,4	4,8	109,0	9,1	-7,1	52,7	-9,2	35,7	21,6
	III	-11,9	-14,8	63,9	-6,2	-13,9	-26,9	-12,3	11,5	-26,1	-10,8	15,5	-8,9
	IV	-4,3	-25,5	41,5	-2,0	-52,4	-8,4	8,2	-11,8	19,6	6,9	20,4	-31,4
1986	I	-32,1	-33,8	48,4	-26,9	30,3	-58,3	-24,4	-52,2	-35,0	-26,5	-32,2	-38,8
1985	M	28,0	-34,2	6,3	16,9	50,0	179,6	35,7	7,1	160,6	-17,3	6,7	-2,3
	J	-5,8	-18,1	0,0	-19,9	-36,8	95,2	-28,9	-27,3	14,2	-11,9	305,9	9,0
	J	-13,3	-16,4	20,0	-10,4	-31,3	-65,4	-1,4	50,0	-36,0	1,6	34,8	6,6
	A	-11,9	3,4	22,2	-21,4	0,0	149,3	-12,6	-30,8	-48,0	5,0	-39,4	-14,2
	S	-10,3	-27,4	94,1	14,1	11,1	-51,9	-23,2	62,5	11,2	-24,6	166,7	-22,0
	O	-8,8	-26,7	-38,5	1,4	-35,3	-13,3	11,0	-64,3	-29,8	8,0	-67,1	-15,1
	N	-7,6	-37,4	22,2	-24,1	-38,5	-15,2	11,1	0,0	33,6	-5,1	94,4	-32,5
	D	3,2	-6,9	400,0	-1,3	-68,4	4,9	2,6	62,5	41,2	30,2	119,4	-41,7
1986	J	-20,7	-36,6	225,0	1,2	57,1	-64,3	-11,4	-53,3	-13,0	-12,5	-44,1	-38,7
	F	-35,0	-43,8	-11,1	-34,5	44,4	-36,0	-23,6	-61,9	-31,0	-52,9	-77,5	-32,0
	M	-40,9	-12,4	-14,3	-43,4	-20,0	-72,0	-39,0	-45,5	-55,2	-12,6	93,1	-43,9
	A	-27,2	-26,0	85,7	-34,2	-29,4	-39,6	-32,2	-31,3	-34,5	21,1	-20,0	-21,8
	M	-34,6	-17,5	-41,2	-29,8	-26,7	-54,3	-43,9	6,7	-55,5	30,7	-37,5	-28,3

ACP countries — Pays ACP

Values in Mio ECU — Valeurs en Mio ECU

Period / Période		EUR 12	BL	DK	DE	GR	ES	FR	IR	IT	NL	PO	UK
1983		16 826	979	279	2 265	76	801	5 395	146	1 627	1 314	119	3 826
1984		17 304	1 119	414	2 171	55	809	5 699	131	1 685	1 155	118	3 948
1985		18 256	1 167	338	2 691	67	783	5 486	225	1 892	1 337	121	4 149
1984	I	3 924	299	66	520	14	211	1 160	20	405	280	38	915
	II	3 808	261	105	531	14	171	1 259	32	365	292	28	758
	III	4 285	239	89	531	9	251	1 435	26	373	248	24	1 053
	IV	5 273	320	155	589	18	175	1 844	52	542	334	28	1 222
1985	I	4 752	284	64	712	22	154	1 273	79	480	397	40	1 247
	II	4 425	279	100	585	19	222	1 376	39	424	324	26	1 040
	III	4 201	304	92	638	10	107	1 268	61	486	303	25	905
	IV	4 870	301	81	755	16	300	1 568	47	502	313	30	957
1986	I	4 001	321	58	594	6	87	1 320	30	400	356	46	785
1985	M	1 492	93	20	213	9	85	450	15	144	120	11	332
	J	1 434	102	62	180	5	34	440	16	139	97	8	351
	J	1 572	83	33	223	2	39	505	25	227	111	14	308
	A	1 290	112	23	224	5	38	374	12	91	109	7	295
	S	1 340	104	38	188	3	29	396	24	179	83	4	291
	O	1 565	94	31	227	8	85	542	12	126	102	9	329
	N	1 426	83	22	229	7	45	475	15	136	96	11	308
	D	1 879	120	28	302	2	170	559	20	237	112	9	320
1986	J	1 483	127	21	231	2	18	469	9	122	139	20	323
	F	1 306	100	25	191	3	41	445	10	127	100	10	254
	M	1 219	90	22	172	1	28	406	10	151	117	14	209
	A	1 348	104	23	237	4	35	416	14	153	96	16	250
	M	1 268	77	21	166	3	34	443	10	150	84	16	265

Percentage change on the corresponding period of the previous year

% variation sur la période correspondante de l'année précédente

1983		-11,8	-3,5	-11,7	-24,6	-3,8	9,6	-7,8	2,8	-8,9	-9,9	5,3	-16,6
1984		2,8	14,3	48,4	-4,2	-27,6	1,0	5,6	-10,3	3,6	-12,1	-0,8	3,2
1985		5,5	4,3	-18,4	24,0	21,8	-3,2	-3,7	71,8	12,3	15,8	2,5	5,1
1984	I		19,1	-31,3	-13,5	-22,2		-17,1	-39,4	5,5	-19,1		-11,2
	II		15,0	101,9	-4,0	-12,5		-5,8	39,1	10,3	-2,3		-16,4
	III		15,5	21,9	-3,6	-55,0		18,9	-27,8	-15,4	-17,3		23,7
	IV		8,8	167,2	5,0	-21,7		26,9	-3,7	15,1	-9,5		17,8
1985	I	21,1	-5,0	-3,0	36,9	57,1	-27,0	9,7	295,0	18,5	41,8	5,3	36,3
	II	16,2	6,9	-4,8	10,2	35,7	29,8	9,3	21,9	16,2	11,0	-7,1	37,2
	III	-2,0	27,2	3,4	20,2	11,1	-57,4	-11,6	134,6	30,3	22,2	4,2	-14,1
	IV	-7,6	-5,9	-47,7	28,2	-11,1	71,4	-15,0	-9,6	-7,4	-6,3	7,1	-21,7
1986	I	-15,8	13,0	-9,4	-16,6	-72,7	-43,5	3,7	-62,0	-16,7	-10,3	15,0	-37,0
1985	M	15,8	12,0	-68,3	35,7	50,0	10,4	13,4	0,0	37,1	12,1	22,2	24,3
	J	10,0	-3,8	181,8	17,6	66,7	-20,9	-6,8	77,8	13,9	-1,0	14,3	29,5
	J	5,1	20,3	50,0	21,9	-50,0	-74,8	0,8	525,0	72,0	33,7	7,7	-6,7
	A	1,9	45,5	-47,7	21,7	150,0	-24,0	-11,2	-20,0	-2,2	38,0	16,7	-0,3
	S	-12,0	16,9	123,5	13,9	0,0	-37,0	-23,0	242,9	12,6	-4,6	-20,0	-32,5
	O	-7,0	-2,1	-26,2	27,5	100,0	88,9	5,2	-50,0	-24,1	-1,9	-10,0	-34,1
	N	-7,0	-14,4	-42,1	27,9	16,7	-43,0	-3,3	66,7	29,5	-20,0	0,0	-22,6
	D	-8,7	-2,4	-62,7	30,2	-75,0	233,3	-33,5	0,0	-12,9	1,8	50,0	0,6
1986	J	-5,4	29,6	0,0	0,9	-75,0	-69,0	13,8	-65,4	-10,9	0,7	100,0	-24,9
	F	-14,1	13,6	0,0	-11,6	-40,0	-29,3	2,8	-73,7	-21,6	-24,8	-54,5	-25,3
	M	-26,7	-8,2	29,4	-35,6	-88,9	-26,3	-5,1	-33,3	-16,6	-7,1	100,0	-56,3
	A	-10,0	26,8	43,8	22,8	-20,0	-66,0	-14,2	75,0	9,3	-10,3	100,0	-28,8
	M	-15,0	-17,2	5,0	-22,1	-66,7	-60,0	-1,6	-33,3	4,2	-30,0	45,5	-20,2

TRENDS IN EC TRADE
Major areas

Imports

CLASS 3: Countries with State-trade — CLASSE 3: Pays à commerce d'etat

Values in Mio ECU — Valeurs en Mio ECU

Period / Période		EUR 12	BL	DK	DE	GR	ES	FR	IR	IT	NL	PO	UK
1983		32 889	2 205	856	9 684	597	1 186	4 610	151	6 473	4 121	154	2 853
1984		40 208	3 151	1 167	11 476	1 083	1 412	4 898	183	8 381	4 531	149	3 776
1985		38 466	2 309	1 157	11 480	1 058	988	5 199	193	7 346	5 015	152	3 568
1984	I	9 239	563	268	2 761	126	316	1 380	44	1 962	1 014	25	785
	II	9 158	766	252	2 799	172	345	1 083	45	1 790	978	55	890
	III	10 215	875	329	2 874	149	388	1 112	41	2 150	1 301	52	959
	IV	11 613	947	317	3 042	636	363	1 324	54	2 479	1 238	17	1 142
1985	I	8 409	604	328	2 640	147	265	835	49	1 653	823	31	996
	II	9 341	486	275	2 843	145	236	1 370	50	1 767	1 267	48	867
	III	10 398	638	267	2 913	133	219	1 691	47	1 851	1 708	37	922
	IV	10 170	582	287	3 062	632	268	1 303	46	2 075	1 217	36	783
1986	I	7 814	456	239	2 679	129	154	1 123	50	1 470	781	24	710
1985	M	3 323	169	94	1 051	32	69	467	15	644	467	19	296
	J	3 086	152	85	859	62	72	444	17	631	461	21	283
	J	3 480	185	65	1 100	33	63	801	16	562	536	15	304
	A	3 348	209	94	943	36	72	479	14	586	623	17	275
	S	3 571	242	109	869	64	84	608	18	703	527	6	341
	O	3 351	229	91	1 056	53	68	521	16	641	365	7	305
	N	3 089	170	105	984	103	84	333	18	590	466	7	230
	D	3 730	177	92	1 047	383	116	448	13	830	354	22	249
1986	J	3 046	179	86	991	61	39	520	22	576	309	10	255
	F	2 362	137	73	859	35	67	255	15	450	259	7	206
	M	2 402	137	79	828	33	49	347	14	445	215	5	250
	A	2 702	162	99	925	38	96	471	19	403	211	20	259
	M	2 324	142	85	696	74	41	415	15	393	215	7	241

Percentage change on the corresponding period of the previous year

% variation sur la période correspondante de l'année précédente

Period / Période		EUR 12	BL	DK	DE	GR	ES	FR	IR	IT	NL	PO	UK
1983		8,3	5,3	8,5	8,7	3,8	7,7	7,5	4,9	11,1	13,1	-15,8	1,6
1984		22,3	42,9	36,3	18,5	81,4	19,1	6,2	21,2	29,5	9,9	-3,2	32,4
1985		-4,3	-26,7	-0,9	0,0	-2,3	-30,0	6,1	5,5	-12,3	10,7	2,0	-5,5
1984	I		-5,7	79,9	24,6	0,0		46,8	4,8	38,0	14,3		30,6
	II		59,3	12,5	24,1	-21,1		-13,9	28,6	16,8	-0,3		31,1
	III		78,6	34,8	17,4	52,0		-7,6	2,5	24,3	39,7		31,9
	IV		49,1	32,6	10,1	313,0		9,7	58,8	38,6	-6,4		35,0
1985	I	-9,0	7,3	22,4	-4,4	16,7	-16,1	-39,5	11,4	-15,7	-18,8	24,0	26,9
	II	2,0	-36,6	9,1	1,6	-15,7	-31,6	26,5	11,1	-1,3	29,6	-12,7	-2,6
	III	1,8	-27,1	-18,8	1,4	-10,7	-43,6	52,1	14,6	-13,9	31,3	-28,8	-3,9
	IV	-12,4	-38,5	-9,5	0,7	-0,6	-26,2	-1,6	-14,8	-16,3	-1,7	111,8	-31,4
1986	I	-7,1	-24,5	-27,1	1,5	-12,2	-41,9	34,5	2,0	-11,1	-5,1	-22,6	-28,7
1985	M	5,1	-43,1	20,5	21,4	-43,9	-48,5	27,6	0,0	-0,6	44,6	-26,9	-16,4
	J	0,3	-39,0	-7,6	-8,8	6,9	-15,3	10,7	21,4	15,6	19,4	40,0	-2,1
	J	9,7	-33,2	-19,8	19,2	-52,2	-58,6	31,8	6,7	-3,4	45,3	150,0	25,1
	A	-0,7	-27,2	-6,0	-6,0	-26,5	-39,0	30,9	-6,7	-15,7	90,5	-19,0	-29,8
	S	-2,8	-22,7	-25,9	-8,4	100,0	-28,8	108,9	80,0	-19,7	-10,2	-76,0	5,2
	O	-18,5	-24,7	-24,2	-8,9	-25,4	-43,8	-11,4	-20,0	-26,5	-16,1	40,0	-26,9
	N	-15,5	-54,7	-1,9	2,5	56,1	-14,3	-7,8	5,9	-33,3	7,4	0,0	-33,1
	D	-3,0	-28,9	1,1	-0,9	-20,7	-19,4	19,5	-18,8	8,0	33,1	340,0	-33,8
1986	J	-4,7	-30,6	-15,7	2,3	13,0	-72,3	60,5	15,8	-2,0	-18,9	11,1	-27,8
	F	-9,6	-23,5	-27,0	8,3	-25,5	-11,8	-4,9	0,0	-22,1	14,6	16,7	-36,6
	M	-7,5	-18,0	-37,3	-5,8	-28,3	0,0	42,8	0,0	-9,0	-14,7	-68,8	-21,4
	A	-7,8	0,6	4,2	-0,8	-25,5	1,1	1,9	18,8	-17,1	-37,8	150,0	-9,1
	M	-30,1	-16,0	-9,6	-33,8	131,3	-40,6	-11,1	0,0	-39,0	-54,0	-63,2	-18,6

CLASS 3:

Countries with State-trade

Values in Mio ECU

CLASSE 3:

Pays à commerce d'etat

Valeurs en Mio ECU

Period / Période		EUR 12	BL	DK	DE	GR	ES	FR	IR	IT	NL	PO	UK
1983		24 608	1 536	350	10 029	378	803	4 459	126	3 444	1 414	112	1 957
1984		26 865	1 558	493	10 521	394	1 211	4 370	103	3 862	1 363	131	2 857
1985		31 795	1 810	598	12 685	495	1 911	5 049	105	4 634	1 582	147	2 778
1984	I	6 004	361	120	2 335	104	227	1 052	15	800	338	23	635
	II	6 481	390	92	2 556	128	292	1 035	30	831	314	29	789
	III	6 544	371	122	2 630	92	312	1 002	22	979	314	37	665
	IV	7 820	436	159	3 000	70	381	1 282	36	1 251	397	43	767
1985	I	7 361	477	125	2 792	153	443	1 261	25	1 010	394	48	634
	II	8 552	447	185	3 068	133	552	1 673	30	1 191	433	51	793
	III	7 505	416	122	3 349	101	471	933	24	1 080	337	26	672
	IV	8 336	470	167	3 468	109	444	1 182	26	1 353	418	23	679
1986	I	7 030	427	148	2 897	98	302	1 102	42	931	379	39	662
1985	M	2 983	142	63	1 145	60	203	494	17	368	172	22	297
	J	2 928	143	81	979	39	198	632	7	436	151	12	249
	J	2 949	128	44	1 321	41	217	367	11	388	135	8	288
	A	2 335	101	30	1 048	25	165	296	9	341	104	5	210
	S	2 221	151	47	971	38	89	283	4	357	97	12	172
	O	2 594	168	40	1 118	48	135	330	7	395	141	7	206
	N	2 465	145	77	1 033	29	114	356	7	337	147	7	211
	D	3 277	153	50	1 330	35	195	499	12	611	122	8	260
1986	J	2 393	143	68	1 021	62	73	370	9	292	124	8	223
	F	2 396	157	37	913	28	123	400	25	317	131	21	246
	M	2 228	127	34	964	8	106	332	8	323	123	9	194
	A	2 588	172	45	1 134	29	112	328	9	378	115	7	258
	M	2 082	96	53	937	30	68	261	7	288	102	6	234

Percentage change on the corresponding period of the previous year

% variation sur la période correspondante de l'année précédente

1983		19,0	32,0	-14,0	15,2	3,0	20,8	32,8	32,6	22,5	22,5	14,3	5,7
1984		9,2	1,4	40,9	4,9	4,2	50,8	-2,0	-18,3	12,1	-3,6	17,0	46,0
1985		18,4	16,2	21,3	20,6	25,6	57,8	15,5	1,9	20,0	16,1	12,2	-2,8
1984	I		-3,7	69,0	0,1	30,0		-14,9	-16,7	-7,4	-16,7		32,3
	II		0,0	-2,1	2,9	40,7		-9,4	-55,2	4,8	-15,6		55,6
	III		8,2	64,9	8,4	10,8		5,9	4,8	26,8	8,3		34,6
	IV		1,6	44,5	7,7	-43,5		13,0	89,5	23,3	14,7		61,1
1985	I	22,6	32,1	4,2	19,6	47,1	95,2	19,9	66,7	26,2	16,6	108,7	-0,2
	II	32,0	14,6	101,1	20,0	3,9	89,0	61,6	0,0	43,3	37,9	75,9	0,5
	III	14,7	12,1	0,0	27,3	9,8	51,0	-6,9	9,1	10,3	7,3	-29,7	1,1
	IV	6,6	7,8	5,0	15,6	55,7	16,5	-7,8	-27,8	8,2	5,3	-46,5	-11,5
1986	I	-4,5	-10,5	18,4	3,8	-35,9	-31,8	-12,6	68,0	-7,8	-3,8	-18,8	4,4
1985	M	40,5	25,7	142,3	28,2	9,1	75,0	47,0	41,7	38,9	68,6	69,2	54,7
	J	32,8	13,5	131,4	14,8	8,3	90,4	133,2	-46,2	56,8	46,6	50,0	-34,1
	J	40,5	14,3	37,5	48,1	32,3	133,3	24,4	83,3	16,5	42,1	-33,3	46,9
	A	1,1	-19,8	-26,8	13,1	-10,7	50,0	-14,0	80,0	2,1	-10,3	-75,0	-18,9
	S	4,0	13,5	9,3	19,7	11,8	-17,6	-21,8	-66,7	14,1	-4,9	140,0	-18,9
	O	8,0	2,4	11,1	27,8	108,7	19,5	-26,3	16,7	12,5	20,5	-12,5	-20,8
	N	-0,7	3,6	11,6	6,4	11,5	-4,2	-18,3	-61,1	20,4	0,7	-56,3	-20,1
	D	11,7	15,9	2,0	15,3	52,2	30,9	24,7	0,0	-1,6	-9,6	-60,0	7,9
1986	J	5,4	-1,4	134,5	15,8	24,0	-51,0	5,1	125,0	-9,3	0,8	33,3	7,7
	F	6,9	-1,3	-11,9	9,9	-46,2	-1,6	1,5	127,3	4,6	6,5	90,9	29,5
	M	-21,8	-26,6	-37,0	-10,6	-84,0	-37,6	-35,5	-11,1	-15,9	-16,9	-71,0	-18,5
	A	-2,0	6,8	28,6	20,4	-14,7	-25,8	-40,7	50,0	-0,5	5,5	-58,8	1,6
	M	-30,2	-32,4	-15,9	-18,2	-50,0	-66,5	-47,2	-58,8	-21,7	-40,7	-72,7	-21,2

TRENDS IN EC TRADE
Major areas

Imports

Mediterranean basin — Bassin méditerranéen

Values in Mio ECU — Valeurs en Mio ECU

Period / Période		EUR 12	BL	DK	DE	GR	ES	FR	IR	IT	NL	PO	UK
1983		35 377	1 474	137	8 137	761	2 877	7 259	77	9 185	2 788	370	2 312
1984		39 805	1 327	173	9 037	1 403	2 817	8 065	53	11 024	2 876	376	2 655
1985		44 301	1 086	209	10 163	1 362	3 336	7 476	56	13 801	3 270	417	3 126
1984	I	10 075	303	39	2 464	141	919	2 052	17	2 822	592	105	619
	II	10 051	370	39	2 371	224	610	2 048	12	2 777	808	81	711
	III	8 943	313	34	2 070	99	579	1 784	10	2 568	738	80	669
	IV	10 736	340	61	2 132	939	709	2 181	13	2 858	737	109	656
1985	I	11 760	255	53	2 794	210	764	2 215	21	3 839	787	124	699
	II	11 592	315	60	2 562	640	721	1 853	13	3 421	956	90	962
	III	10 008	229	43	2 578	231	802	1 678	10	2 757	764	118	799
	IV	10 942	287	55	2 229	281	1 049	1 730	13	3 784	764	86	666
1986	I	8 948	256	51	1 952	273	484	1 463	14	2 786	528	96	386
1985	M	4 004	113	15	847	286	234	610	4	1 198	326	52	319
	J	3 818	87	29	890	239	164	529	3	1 192	343	20	321
	J	3 458	71	10	864	42	252	882	4	915	229	79	310
	A	3 409	86	14	932	17	252	531	3	975	317	7	274
	S	3 141	72	18	782	171	298	465	3	867	218	32	215
	O	3 439	80	18	784	54	379	544	5	1 072	264	37	202
	N	3 567	108	15	723	51	363	539	3	1 257	275	9	222
	D	3 937	99	21	722	176	307	648	5	1 455	224	39	241
1986	J	3 316	99	20	780	71	146	581	6	1 152	251	25	184
	F	2 737	82	17	697	24	162	467	5	897	175	40	171
	M	2 892	75	14	641	191	175	524	3	841	184	30	213
	A	2 665	94	19	670	45	212	518	6	678	203	12	209
	M	2 158	96	20	508	110	107	401	4	516	165	19	212

Percentage change on the corresponding period of the previous year

% variation sur la période correspondante de l'année précédente

1983		4,9	-10,5	-3,5	0,3	-40,7	25,7	2,1	75,0	14,0	29,7	39,1	-11,5
1984		12,5	-10,0	26,3	11,1	84,4	-2,1	11,1	-31,2	20,0	3,2	1,6	14,8
1985		11,3	-18,2	20,8	12,5	-2,9	18,4	-7,3	5,7	25,2	13,7	10,9	17,7
1984	I												
	II												
	III												
	IV												
1985	I	16,7	-15,8	35,9	13,4	48,9	-16,9	7,9	23,5	36,0	32,9	18,1	12,9
	II	15,3	-14,9	53,8	8,1	185,7	18,2	-9,5	8,3	23,2	18,3	11,1	35,3
	III	11,9	-26,8	26,5	24,5	133,3	38,5	-5,9	0,0	7,4	3,5	47,5	19,4
	IV	1,9	-15,6	-9,8	4,5	-70,1	48,0	-20,7	0,0	32,4	3,7	-21,1	1,5
1986	I	-23,9	0,4	-3,8	-30,1	30,0	-36,6	-34,0	-33,3	-27,4	-32,9	-22,6	-44,8
1985	M	20,3	-30,7	15,4	2,9	210,9	37,6	-10,3	-20,0	40,1	16,8	92,6	43,7
	J	12,0	-17,9	123,1	18,4	149,0	-38,3	-21,3	0,0	28,2	11,7	-41,2	39,6
	J	9,1	-47,0	25,0	11,2	35,5	-22,9	26,3	33,3	2,6	-10,2	139,4	82,4
	A	16,4	-13,1	27,3	46,1	-66,0	66,9	-14,2	0,0	7,3	46,8	-30,0	23,4
	S	10,4	-10,0	28,6	19,6	850,0	195,0	-25,6	-25,0	13,0	-18,4	-13,5	-22,4
	O	0,7	-21,6	0,0	7,5	17,4	22,7	-25,4	25,0	21,5	-4,7	94,7	-32,7
	N	1,0	-19,4	-34,8	-0,4	-19,0	63,5	-28,8	-40,0	14,9	-5,5	-81,6	31,4
	D	3,9	-4,8	5,0	6,5	-78,8	72,5	-6,6	25,0	65,2	31,8	-7,1	28,9
1986	J	-14,6	13,8	17,6	-16,7	-20,2	-43,8	-5,7	0,0	-16,8	16,7	-49,0	-16,7
	F	-24,0	-1,2	0,0	-27,7	-73,0	-32,8	-29,5	-37,5	-18,0	-25,2	-18,4	7,5
	M	-32,4	-11,8	-22,2	-28,3	496,9	-33,5	-44,0	-57,1	-38,2	-45,6	15,4	-33,2
	A	-29,3	-18,3	18,8	-18,9	-60,5	-34,4	-27,3	20,0	-34,2	-29,3	-29,4	-35,1
	M	-46,1	-15,0	33,3	-40,0	-61,5	-54,3	-34,3	0,0	-56,9	-49,4	-63,5	-33,5

Period / Période		EUR 12	BL	DK	DE	GR	ES	FR	IR	IT	NL	PO	UK
Mediterranean basin												Bassin méditerranéen	
Values in Mio ECU												Valeurs en Mio ECU	
1983		40 076	2 123	531	9 815	793	2 546	8 355	352	8 772	2 194	167	4 428
1984		43 220	2 608	604	10 290	870	3 145	9 211	306	9 097	2 326	242	4 523
1985		44 115	2 724	492	11 032	786	2 490	9 747	354	9 361	2 445	192	4 493
1984	I	10 664	642	148	2 486	183	875	2 282	70	2 220	565	43	1 151
	II	10 417	633	164	2 525	232	804	2 197	80	1 998	583	62	1 139
	III	10 190	589	130	2 398	215	804	2 223	83	2 181	505	67	994
	IV	11 949	744	161	2 881	240	661	2 510	72	2 699	672	70	1 240
1985	I	10 794	688	133	2 585	212	539	2 421	98	2 332	656	62	1 069
	II	11 564	717	99	2 758	184	618	2 801	124	2 377	613	54	1 218
	III	10 099	596	127	2 766	178	561	1 987	69	2 101	580	33	1 103
	IV	11 658	723	133	2 923	213	771	2 537	63	2 552	596	43	1 104
1986	I	9 225	629	96	2 160	141	401	1 971	72	1 595	441	41	722
1985	M	4 058	233	40	966	57	273	958	53	827	214	14	424
	J	3 841	228	33	900	68	163	1 010	37	802	197	20	383
	J	3 797	210	45	1 063	72	248	761	26	709	205	12	446
	A	3 152	167	39	877	55	164	570	19	724	193	11	332
	S	3 151	218	43	825	51	149	656	24	668	182	10	324
	O	3 619	267	38	931	97	222	860	23	621	175	17	369
	N	3 437	205	45	904	56	235	735	22	637	207	12	378
	D	4 601	251	50	1 087	60	314	943	18	1 295	214	14	357
1986	J	3 041	210	28	826	79	141	680	25	527	195	21	310
	F	3 121	236	30	837	50	143	676	25	638	166	9	312
	M	3 066	183	36	811	20	117	737	23	644	161	9	324
	A	3 423	251	34	928	59	154	760	37	657	172	13	360
	M	2 973	179	35	782	55	112	669	25	618	153	8	337
Percentage change on the corresponding period of the previous year													
% variation sur la période correspondante de l'année précédente													
1983		8,3	20,8	46,7	1,7	3,4	5,3	9,3	22,2	11,7	13,9	44,0	4,6
1984		7,8	22,8	13,7	4,8	9,7	23,5	10,2	-13,1	3,7	6,0	44,9	2,1
1985		2,1	4,4	-18,5	7,2	-9,7	-20,8	5,8	15,7	2,9	5,1	-20,7	-0,7
1984	I												
	II												
	III												
	IV												
1985	I	1,2	7,2	-10,1	4,0	15,8	-38,4	6,1	40,0	5,0	16,1	44,2	-7,1
	II	11,0	13,3	-39,6	9,2	-20,7	-23,1	27,5	55,0	19,0	5,1	-12,9	6,9
	III	-0,9	1,2	-2,3	15,3	-17,2	-30,2	-10,6	-16,9	-3,7	14,9	-50,7	11,0
	IV	-2,4	-2,8	-17,4	1,5	-11,3	16,6	1,1	-12,5	-5,4	-11,3	-38,6	-11,0
1986	I	-14,5	-8,6	-27,8	-16,4	-33,5	-25,6	-18,6	-26,5	-31,6	-32,8	-33,9	-32,5
1985	M	14,5	13,1	-23,1	8,3	-47,7	-8,4	28,9	82,8	43,6	-1,4	-51,7	7,9
	J	13,5	11,8	-45,0	12,4	13,3	-42,4	35,0	68,2	29,1	5,9	5,3	0,5
	J	6,2	8,8	21,6	23,5	9,1	3,3	-0,8	-13,3	-14,0	9,0	-45,5	28,9
	A	-6,5	0,0	-11,4	7,3	-16,7	-24,4	-28,3	-13,6	5,2	27,0	-56,0	-11,5
	S	-2,9	-4,8	-12,2	14,4	-38,6	-56,9	-0,8	-22,6	-0,1	11,0	-50,0	19,1
	O	-6,1	18,1	-24,0	-1,8	29,3	-10,1	4,4	-17,9	-20,3	-23,2	-34,6	-12,8
	N	-6,7	-21,2	-8,2	-4,8	-38,5	19,9	-4,0	-18,5	-10,7	-12,3	-45,5	0,8
	D	4,3	-2,7	-19,4	10,7	-18,9	44,0	2,5	0,0	7,4	2,9	-39,1	-19,2
1986	J	-14,2	-15,3	-33,3	-2,0	-2,5	-25,8	-5,9	0,0	-31,6	-25,6	31,3	-9,1
	F	-7,7	14,0	-37,5	7,3	-24,2	-15,4	-12,3	-30,6	-13,4	-16,2	-40,0	-11,6
	M	-20,8	-21,5	-14,3	-15,7	-69,2	-35,4	-20,5	-36,1	-21,8	-17,4	-70,0	-13,4
	A	-6,6	-2,0	30,8	3,9	0,0	-15,4	-8,8	8,8	-12,2	-14,9	-35,0	-12,4
	M	-26,7	-23,2	-12,5	-19,0	-3,5	-59,0	-30,2	-52,8	-25,3	-28,5	-42,9	-20,5

TRENDS IN EC TRADE
Major areas

Imports

Period / Période		EUR 12	BL	DK	DE	GR	ES	FR	IR	IT	NL	PO	UK
OPEC countries												Pays OPEP	
Values in Mio ECU												Valeurs en Mio ECU	
1983		71 695	3 303	577	11 913	2 490	8 150	14 956	70	16 677	6 769	1 691	5 100
1984		72 945	2 972	694	11 465	2 397	8 837	15 171	35	16 880	8 090	1 852	4 549
1985		72 208	1 730	670	11 420	2 978	7 302	13 768	25	18 982	8 457	1 770	5 106
1984	I	18 687	887	178	3 078	348	2 456	4 040	6	4 549	1 916	394	839
	II	18 527	870	204	3 297	335	1 998	3 901	12	4 061	2 142	499	1 183
	III	17 442	604	147	2 878	271	2 134	3 572	11	4 063	2 099	509	1 287
	IV	18 453	812	188	2 213	1 443	2 249	3 658	7	4 208	1 934	450	1 240
1985	I	19 541	626	137	2 970	340	1 881	3 948	7	5 773	2 129	492	1 222
	II	19 198	452	180	3 002	1 478	1 966	3 228	7	5 077	2 010	456	1 471
	III	14 764	249	181	2 935	316	1 485	2 798	3	3 333	1 892	405	1 102
	IV	18 453	404	173	2 498	844	1 969	3 796	8	4 800	2 425	417	1 312
1986	I	14 020	528	128	2 094	550	978	2 950	4	3 955	1 753	273	807
1985	M	7 095	142	41	985	762	839	1 163	2	1 768	680	241	471
	J	6 164	165	102	1 025	508	645	900	3	1 613	679	93	431
	J	4 950	95	45	949	27	511	1 026	1	1 063	696	189	347
	A	4 921	78	46	1 034	86	423	862	1	1 246	656	105	385
	S	4 893	75	88	953	236	551	903	1	1 113	558	112	303
	O	5 675	80	66	900	176	761	1 200	1	1 261	830	130	268
	N	6 045	85	34	834	118	633	1 235	6	1 610	873	164	452
	D	6 733	227	72	774	520	575	1 361	1	1 916	705	123	459
1986	J	5 742	248	61	916	117	388	1 079	2	1 636	839	142	315
	F	4 293	178	43	585	221	275	1 001	1	1 177	457	103	252
	M	3 966	103	23	592	211	315	871	1	1 144	439	28	240
	A	3 661	122	17	466	198	400	818	2	905	430	67	235
	M	3 196	123	29	516	109	272	588	8	725	460	84	283
Percentage change on the corresponding period of the previous year													
% variation sur la période correspondante de l'année précédente													
1983		-12,9	-34,2	-2,2	-13,4	8,0	-5,1	-20,3	-29,3	-5,5	-0,8	-8,8	-25,8
1984		1,7	-10,0	20,3	-3,8	-3,7	8,4	1,4	-50,0	1,2	19,5	9,5	-10,8
1985		-1,0	-41,8	-3,5	-0,4	24,2	-17,4	-9,2	-28,6	12,5	4,5	-4,4	12,2
1984	I		-6,8	12,7	4,1	25,2		-2,6	-62,5	-4,9	8,9		-34,1
	II		21,8	251,7	26,7	-51,0		12,6	50,0	18,2	38,3		-3,1
	III		-21,7	9,7	-8,9	36,9		-0,6	-73,2	6,3	27,4		-12,7
	IV		-29,1	-26,9	-30,8	8,5		-2,4	75,0	-9,2	6,6		9,6
1985	I	4,6	-29,4	-23,0	-3,5	-2,3	-23,4	-2,3	16,7	26,9	11,1	24,9	45,6
	II	3,6	-48,0	-11,8	-8,9	341,2	-1,6	-17,3	-41,7	25,0	-6,2	-8,6	24,3
	III	-15,4	-58,8	23,1	2,0	16,6	-30,4	-21,7	-72,7	-18,0	-9,9	-20,4	-14,4
	IV	0,0	-34,0	4,2	12,9	-41,5	-12,4	3,8	14,3	14,1	25,4	-7,3	5,8
1986	I	-28,3	-15,7	-6,6	-29,5	61,8	-48,0	-25,3	-42,9	-31,5	-17,7	-44,5	-34,0
1985	M	18,4	-65,5	-46,8	-2,4	495,3	18,8	3,3	-66,7	54,4	-9,3	35,4	3,3
	J	-1,8	-25,0	92,5	-4,8	200,6	-10,3	-41,6	50,0	29,5	-9,8	-29,0	17,8
	J	-18,0	-66,4	-8,2	-15,3	-88,3	-46,0	-5,1	-66,7	-5,4	16,4	-13,7	-9,4
	A	-13,2	-40,5	-37,8	35,5	95,5	-27,1	-29,9	-75,0	-24,1	1,4	-35,6	-2,5
	S	-14,6	-59,9	300,0	-4,1	23500,0	-9,4	-28,3	-75,0	-14,5	-25,9	-12,5	-35,8
	O	-0,6	-68,0	-19,5	6,4	433,3	-19,2	19,0	-66,7	-1,9	17,1	36,8	-41,5
	N	7,0	-55,0	-32,0	-13,9	237,1	-14,6	5,9	200,0	20,4	38,8	-13,7	31,8
	D	-5,1	33,5	111,8	-5,6	-61,2	1,6	-8,1	-50,0	21,4	24,3	-25,5	24,1
1986	J	-14,1	5,5	-4,7	-1,7	-1,7	-46,3	-17,7	-33,3	-21,1	16,7	8,4	-17,1
	F	-32,3	-29,4	2,4	-39,8	145,6	-59,8	-22,6	-50,0	-38,0	-24,1	-51,0	-14,9
	M	-39,1	-25,9	-37,8	-44,5	62,3	-33,5	-35,1	-50,0	-36,7	-45,7	-81,6	-56,4
	A	-38,4	-15,9	-52,8	-53,0	20,7	-17,0	-30,8	0,0	-46,5	-21,4	-45,1	-59,3
	M	-55,0	-13,4	-29,3	-47,6	-85,7	-67,6	-49,4	300,0	-59,0	-32,4	-65,1	-39,9

Period / Période		EUR 12	BL	DK	DE	GR	ES	FR	IR	IT	NL	PO	UK
OPEC countries												Pays OPEP	
Values in Mio ECU												Valeurs en Mio ECU	
1983		55 400	2 365	977	13 908	785	3 083	9 808	433	11 126	3 338	182	9 395
1984		54 637	2 572	972	12 487	729	2 702	11 547	455	10 942	3 267	164	8 800
1985		48 600	2 353	714	11 329	569	2 231	9 471	551	9 582	2 968	188	8 645
1984	I	14 146	601	245	3 452	177	805	2 490	94	3 006	931	42	2 311
	II	13 032	581	266	3 000	180	759	2 949	120	2 322	779	45	2 045
	III	12 856	599	232	2 844	155	541	2 953	108	2 748	636	43	2 000
	IV	14 504	791	228	3 191	218	597	3 155	134	2 867	921	34	2 443
1985	I	13 560	772	187	3 127	178	526	2 375	160	2 839	887	67	2 443
	II	12 019	579	141	2 799	159	529	2 350	129	2 384	705	41	2 208
	III	10 922	499	170	2 683	118	498	2 041	114	2 097	669	44	1 977
	IV	12 111	503	215	2 717	115	678	2 705	148	2 262	708	36	2 016
1986	I	9 931	512	149	2 325	115	383	2 015	125	1 750	681	34	1 841
1985	M	4 104	167	50	963	51	231	753	50	840	259	19	720
	J	3 864	199	45	915	60	139	751	44	789	232	6	703
	J	4 133	183	62	994	45	191	831	43	786	224	22	751
	A	3 527	149	47	906	40	172	584	28	891	242	8	659
	S	3 262	162	61	776	37	135	634	42	647	202	13	553
	D	3 829	152	60	901	47	191	951	48	606	247	9	618
	N	3 592	153	74	825	35	187	828	45	567	207	13	660
	D	4 690	196	81	993	40	301	933	55	1 090	250	15	738
1986	J	3 451	193	44	849	41	106	724	31	547	230	7	680
	F	3 230	166	54	711	51	148	665	45	590	240	18	545
	M	3 248	150	48	765	22	130	626	50	820	212	8	616
	A	3 726	190	67	854	44	178	675	31	630	201	18	837
	M	2 944	129	50	603	38	128	498	34	599	144	11	710
Percentage change on the corresponding period of the previous year													
% variation sur la période correspondante de l'année précédente													
1983		-5,9	-0,4	16,4	-13,1	14,6	-0,1	-5,6	0,5	2,4	-0,7	46,8	-12,0
1984		-1,4	8,8	-0,5	-10,2	-7,1	-12,4	17,7	5,1	-1,7	-2,1	-9,9	-6,3
1985		-11,0	-8,5	-26,5	-9,3	-21,9	-17,4	-18,0	21,1	-12,4	-9,2	14,6	-1,8
1984	I		-5,4	-12,5	-4,3	7,9		1,5	19,0	21,9	2,4		1,3
	II		7,0	22,6	-12,4	-4,3		32,2	15,4	-20,3	-7,5		-12,8
	III		30,2	11,5	-17,5	-4,9		30,8	-10,7	4,8	-8,9		-13,6
	IV		8,7	-16,5	-6,9	-19,3		10,0	3,1	-8,3	3,5		-0,4
1985	I	-4,1	28,5	-23,7	-9,4	0,6	-34,7	-4,6	70,2	-5,6	-4,7	59,5	5,7
	II	-7,8	-0,3	-47,0	-6,7	-11,7	-30,3	-20,3	7,5	2,7	-9,5	-8,9	8,0
	III	-15,0	-16,7	-26,7	-5,7	-23,9	-7,9	-30,9	5,6	-23,7	5,2	2,3	-1,2
	IV	-16,5	-36,4	-5,7	-14,9	-47,2	13,6	-14,3	10,4	-21,1	-23,1	5,9	-17,5
1986	I	-26,8	-33,7	-20,3	-25,6	-35,4	-27,2	-15,2	-21,9	-38,4	-23,2	-49,3	-24,6
1985	M	-8,7	-14,4	-35,1	-12,0	-34,6	-16,6	-32,8	-3,8	30,6	-4,4	18,8	7,6
	J	-4,5	-2,5	-48,9	4,7	25,0	-40,9	-14,5	25,7	4,9	1,3	-33,3	-1,3
	J	-8,3	7,6	-12,7	1,1	-10,0	-1,5	-6,0	34,4	-34,8	1,4	57,1	10,4
	A	-18,7	-22,8	-38,2	-9,6	-21,6	-9,5	-46,7	-30,0	-7,6	22,2	-68,0	-8,7
	S	-18,7	-30,5	-15,3	-9,7	-32,7	-14,0	-34,9	16,7	-19,0	-9,0	160,0	-7,7
	O	-19,4	-41,3	-7,7	-14,5	-23,0	-3,5	-1,2	-11,1	-31,8	-14,2	-25,0	-31,9
	N	-18,9	-34,6	-5,1	-20,6	-66,7	-2,6	-3,6	18,4	-24,2	-36,9	18,2	-17,0
	D	-12,0	-34,9	6,6	-7,1	-20,0	45,4	-30,1	31,0	-11,5	-6,7	36,4	0,4
1986	J	-22,4	-19,6	-18,5	-20,6	-49,4	-41,8	-4,1	-39,2	-39,0	-29,4	-78,8	-10,4
	F	-24,6	-32,8	-22,9	-24,4	10,9	-15,4	-18,7	-21,1	-33,3	-10,4	38,5	-28,8
	M	-32,8	-47,0	-22,6	-31,6	-56,9	-23,5	-21,9	-3,8	-41,3	-27,9	-60,0	-33,3
	A	-8,0	-10,0	63,4	-7,4	-8,3	11,9	-20,4	-8,8	-18,8	-8,6	20,0	7,3
	M	-28,3	-22,8	0,0	-37,4	-25,5	-44,6	-33,9	-32,0	-28,7	-44,4	-42,1	-1,4

TRENDS IN EC TRADE
Major areas

Imports

Period / Période		EUR 12	BL	DK	DE	GR	ES	FR	IR	IT	NL	PO	UK
Latin America												Amérique Latine	
Values in Mio ECU												Valeurs en Mio ECU	
1983		24 586	1 523	444	6 124	143	3 838	3 387	53	3 973	2 262	449	2 390
1984		28 620	1 902	487	6 914	178	4 093	3 764	80	4 410	3 303	694	2 796
1985		29 872	1 864	624	7 643	172	3 755	3 606	69	4 861	3 785	596	2 896
1984	I	6 255	422	106	1 668	33	763	825	19	982	681	124	631
	II	6 706	462	125	1 631	34	921	1 024	16	897	790	146	665
	III	7 951	533	131	1 857	47	1 370	975	27	1 047	1 009	194	784
	IV	7 614	485	124	1 758	63	1 040	940	18	1 484	823	230	716
1985	I	7 569	447	160	1 829	43	846	909	17	1 289	1 049	127	852
	II	7 721	534	147	1 956	36	1 123	1 007	27	1 189	809	158	729
	III	7 664	478	182	2 179	42	899	905	12	996	1 029	169	757
	IV	6 853	406	135	1 678	51	887	785	12	1 386	899	142	558
1986	I	5 151	311	101	1 514	30	412	712	13	868	613	70	507
1985	M	2 721	201	65	688	15	385	343	7	388	300	94	234
	J	2 485	168	43	620	10	346	314	9	423	271	44	236
	J	2 638	174	81	731	10	309	283	4	373	392	48	254
	A	2 422	142	45	702	21	297	322	5	305	302	42	241
	S	2 604	160	78	746	11	293	300	5	332	351	78	250
	O	2 584	181	56	642	19	338	339	5	385	314	67	240
	N	1 946	109	40	544	18	207	204	4	393	208	51	167
	D	2 323	100	39	490	13	343	247	3	598	319	25	147
1986	J	1 933	120	34	573	12	156	248	5	344	235	21	187
	F	1 659	90	33	486	10	171	229	4	280	171	31	153
	M	1 557	101	34	455	8	84	235	4	244	207	15	168
	A	1 824	127	41	534	15	190	249	6	238	201	15	208
	M	1 809	93	30	527	17	188	237	5	279	233	26	175
Percentage change on the corresponding period of the previous year													
% variation sur la période correspondante de l'année précédente													
1983		13,2	21,5	11,8	21,8	37,5	16,8	10,4	-18,5	-3,5	16,2	46,3	11,3
1984		16,4	24,9	9,7	12,9	24,5	6,6	11,1	50,9	11,0	46,0	54,6	17,0
1985		4,4	-2,0	28,1	10,5	-3,4	-8,3	-4,2	-13,8	10,2	14,6	-14,1	3,6
1984	I		27,5	-15,2	21,1	32,0		-7,1	35,7	-4,5	41,6		15,1
	II		20,6	38,9	0,7	0,0		16,8	77,8	7,6	49,1		0,8
	III		31,3	26,0	16,6	6,8		27,1	58,8	11,0	55,2		24,4
	IV		20,6	-1,6	14,6	61,5		9,8	38,5	27,2	36,9		29,7
1985	I	21,0	5,9	50,9	9,7	30,3	10,9	10,2	-10,5	31,3	54,0	2,4	35,0
	II	15,1	15,6	17,6	19,9	5,9	21,9	-1,7	68,8	32,6	2,4	8,2	9,6
	III	-3,6	-10,3	38,9	17,3	-10,6	-34,4	-7,2	-55,6	-4,9	2,0	-12,9	-3,4
	IV	-10,0	-16,3	8,9	-4,6	-19,0	-14,7	-16,5	-33,3	-6,6	9,2	-38,3	-22,1
1986	I	-31,9	-30,4	-36,9	-17,2	-30,2	-51,3	-21,7	-23,5	-32,7	-41,6	-44,9	-40,5
1985	M	22,5	59,5	58,5	19,0	0,0	38,5	-7,0	40,0	26,4	31,0	56,7	9,3
	J	3,7	-12,0	-17,3	9,9	-16,7	-13,1	-7,6	12,5	59,6	-4,2	-6,4	-0,8
	J	-1,7	20,8	41,9	7,3	-47,4	-44,1	-11,8	-66,7	13,0	24,1	-18,8	23,3
	A	-6,9	-22,8	0,0	15,5	40,0	-12,1	-14,6	-54,5	-4,1	-14,4	-10,8	-20,7
	S	-2,3	-20,8	81,4	31,3	-8,3	-38,8	8,3	25,0	-16,8	3,8	-11,4	-2,0
	O	-6,6	-17,0	43,6	-2,9	26,7	-21,0	28,9	-16,7	-4,0	-7,6	-36,8	-17,2
	N	-23,2	-37,7	-18,4	-4,2	-40,0	-21,3	-39,5	-50,0	-13,2	-30,2	-42,7	-36,7
	D	0,4	20,5	2,6	-1,2	-23,5	-1,7	-20,8	-40,0	-2,9	59,5	-28,6	-9,3
1986	J	-21,2	-26,4	-34,6	-10,3	-20,0	-46,2	-16,2	-37,5	-14,4	-11,3	-65,0	-28,9
	F	-31,1	-41,2	-23,3	-13,5	-37,5	-35,0	-25,2	-20,0	-38,3	-50,0	72,2	-37,8
	M	-42,5	-22,9	-47,7	-27,4	-38,5	-71,3	-23,5	0,0	-43,8	-53,1	-69,4	-51,4
	A	-27,5	-22,6	13,9	-17,6	36,4	-51,7	-29,1	-50,0	-36,5	-19,6	-25,0	-18,8
	M	-33,5	-53,7	-53,8	-23,4	13,3	-51,2	-30,9	-28,6	-28,1	-22,3	-72,3	-25,2

Period / Période	EUR 12	BL	DK	DE	GR	ES	FR	IR	IT	NL	PO	UK
Latin America / Amérique Latine												
Values in Mio ECU / Valeurs en Mio ECU												
1983	12 327	420	196	4 178	9	1 293	2 523	74	1 912	604	38	1 080
1984	14 288	526	263	5 085	11	1 345	2 421	130	2 215	768	41	1 483
1985	14 627	567	417	4 785	7	1 442	2 405	147	2 204	846	100	1 707
1984 I	3 300	130	41	1 199	2	294	527	20	557	164	9	358
II	3 458	125	53	1 367	2	310	595	30	438	198	8	338
III	3 514	127	85	1 112	3	336	629	44	625	173	11	349
IV	3 990	144	84	1 407	5	406	670	36	595	232	13	438
1985 I	3 559	129	41	1 218	1	369	613	28	575	218	10	357
II	3 669	147	235	1 059	1	357	653	39	521	205	17	439
III	3 460	139	69	1 201	3	292	551	40	540	192	12	418
IV	3 937	152	72	1 343	2	424	589	39	568	231	60	493
1986 I	3 082	132	63	1 139	1	213	551	17	450	162	12	343
1985 M	1 202	48	19	357		151	215	13	175	77	7	140
J	1 333	50	200	333		106	205	13	182	60	7	178
J	1 296	51	32	423	1	122	225	10	195	88	3	145
A	1 048	43	17	397	1	94	152	12	136	56	8	134
S	1 116	45	20	374		76	175	18	218	49	3	139
O	1 241	47	25	424		102	219	17	155	74	9	168
N	1 226	45	24	463		132	166	12	163	70	6	145
D	1 471	60	22	421	1	189	208	11	250	84	45	179
1986 J	1 064	48	15	433		61	184	6	133	60	5	120
F	1 011	41	13	337		77	182	5	187	56	3	111
M	983	43	12	369		75	185	6	130	46	4	112
A	1 156	45	21	417		105	199	6	161	73	4	123
M	1 112	42	69	362	1	100	175	11	160	51	4	138
Percentage change on the corresponding period of the previous year / % variation sur la période correspondante de l'année précédente												
1983	-16,4	-22,8	-21,0	-5,4	12,5	-31,1	9,4	-23,7	-32,6	-22,1	-41,5	-31,6
1984	15,9	25,2	34,2	21,7	22,2	4,0	-4,0	75,7	15,8	27,2	7,9	37,3
1985	2,4	7,8	58,6	-5,9	-36,4	7,2	-0,7	13,1	-0,5	10,2	143,9	15,1
1984 I		28,7	0,0	12,1			-10,7	25,0	46,2	-14,6		43,2
II		17,9	20,5	33,1	-33,3		-11,3	36,4	12,9	40,4		42,6
III		39,6	54,5	17,1	0,0		5,2	131,6	18,1	35,2		29,3
IV		17,1	47,4	24,4	66,7		0,9	125,0	-3,3	63,4		35,2
1985 I	7,8	-0,8	0,0	1,6	-50,0	25,5	16,3	40,0	3,2	32,9	11,1	-0,3
II	6,1	17,6	343,4	-22,5	-50,0	15,2	9,7	30,0	18,9	3,5	112,5	29,9
III	-1,5	9,4	-18,8	8,0	0,0	-13,1	-12,4	-9,1	-13,6	11,0	9,1	19,8
IV	-1,3	5,6	-14,3	-4,5	-60,0	4,4	-12,1	8,3	-4,5	-0,4	361,5	12,6
1986 I	-13,4	2,3	53,7	-6,5	0,0	-42,3	-10,1	-39,3	-21,7	-25,7	20,0	-3,9
1985 M	7,1	-7,7	11,8	-12,5		57,3	12,6	30,0	22,4	11,6	133,3	5,3
J	8,1	13,6	1233,3	-30,2		-20,9	-17,0	44,4	27,3	-6,3	133,3	83,5
J	-11,4	24,4	-48,4	1,7	0,0	-12,2	-22,4	-33,3	-36,9	39,7	-40,0	20,8
A	0,1	-6,5	-29,2	6,7	0,0	13,3	-10,1	-7,7	-20,9	9,8	100,0	19,6
S	10,9	15,4	42,9	15,4		-33,3	2,3	12,5	43,4	-15,5	0,0	19,8
O	-8,7	-11,3	19,0	-17,3		-18,4	-12,7	70,0	-19,7	-12,9	125,0	60,0
N	-11,5	0,0	9,1	-10,3		18,9	-25,6	-7,7	-3,0	-23,9	0,0	-22,9
D	18,1	20,0	22,2	11,4	-66,7	11,2	5,6	-15,4	6,8	68,0	1400,0	38,8
1986 J	-7,3	2,1	36,4	13,6		-59,6	8,2	-57,1	-33,8	-4,8	66,7	13,2
F	-14,3	2,5	-7,1	-22,4		-23,8	-8,1	-16,7	3,9	-29,1	0,0	-11,2
M	-20,1	2,4	-20,0	-8,4		-36,4	-24,2	-33,3	-33,0	-38,7	0,0	-11,1
A	1,9	-6,3	90,9	12,7		6,1	-14,6	-53,8	-1,2	7,4	0,0	-1,6
M	-7,5	-12,5	263,2	1,4		-33,8	-18,6	-15,4	-8,6	-33,8	-42,9	-1,4

Imports

Period / Période		EUR 12	BL	DK	DE	GR	ES	FR	IR	IT	NL	PO	UK
ASEAN countries / Pays ANASE													
Values in Mio ECU / Valeurs en Mio ECU													
1983		8 178	403	154	2 193	28	246	1 021	66	746	1 439	59	1 822
1984		10 063	452	184	2 756	30	364	1 144	102	993	1 786	69	2 183
1985		10 376	455	183	2 805	35	346	1 261	74	1 160	1 881	97	2 080
1984	I	2 637	130	51	715	7	65	288	21	235	528	17	580
	II	2 341	108	44	646	8	106	287	21	221	371	19	513
	III	2 420	100	46	705	5	102	254	23	232	429	15	511
	IV	2 701	114	43	689	10	92	315	38	306	457	19	578
1985	I	3 023	141	59	795	9	92	327	27	370	574	24	609
	II	2 556	120	46	661	7	90	319	20	281	453	26	534
	III	2 403	93	38	700	9	79	299	17	217	436	20	495
	IV	2 387	100	40	649	10	86	316	11	292	418	26	443
1986	I	2 204	97	46	617	8	59	268	11	239	397	18	445
1985	M	850	37	14	233	3	33	108	6	82	145	10	179
	J	806	42	19	193	2	25	102	6	103	142	6	164
	J	808	25	12	217	2	27	114	5	72	147	8	178
	A	806	30	12	243	3	25	81	6	80	157	7	164
	S	790	36	14	240	4	27	104	5	70	133	5	150
	O	842	36	16	221	4	37	110	5	70	141	9	193
	N	769	28	13	226	3	15	109	4	81	143	9	138
	D	776	34	10	201	2	33	98	2	140	133	8	114
1986	J	850	42	21	235	3	22	92	4	78	161	5	188
	F	707	26	13	205	2	20	84	4	85	119	5	143
	M	646	30	12	177	2	16	92	3	76	117	6	116
	A	855	36	16	251	3	24	104	6	63	124	11	217
	M	706	29	13	193	4	22	90	5	82	131	7	130
Percentage change on the corresponding period of the previous year / % variation sur la période correspondante de l'année précédente													
1983		10,9	10,4	10,8	10,8	-72,3	3,4	-2,9	32,0	4,0	8,7	3,5	35,1
1984		23,0	12,2	19,5	25,7	7,1	48,0	12,0	54,5	33,1	24,1	16,9	19,8
1985		3,1	0,7	-0,5	1,8	16,7	-4,9	10,2	-27,5	16,8	5,3	40,6	-4,7
1984	I		56,6	27,5	33,6	0,0		5,1	10,5	55,6	54,4		29,2
	II		20,0	22,2	21,2	14,3		11,2	31,3	15,7	-1,1		5,3
	III		1,0	21,1	26,3	-37,5		6,5	64,3	19,6	22,2		7,1
	IV		-13,0	4,9	21,5	42,9		23,5	123,5	45,0	23,5		41,0
1985	I	14,6	8,5	15,7	11,2	28,6	41,5	13,5	26,6	57,4	8,7	41,2	5,0
	II	9,2	11,1	4,5	2,3	-12,5	-15,1	11,1	-4,8	27,1	22,1	36,8	4,1
	III	-0,7	-7,0	-17,4	-0,7	80,0	-22,5	17,7	-26,1	-6,5	1,6	33,3	-3,1
	IV	-11,6	-12,3	-7,0	-5,8	0,0	-6,5	0,3	-71,1	-4,6	-8,5	36,8	-23,4
1986	I	-27,1	-31,2	-22,0	-22,4	-11,1	-35,9	-18,0	-59,3	-35,4	-30,8	-25,0	-26,9
1985	M	7,1	-7,5	-22,2	4,0	0,0	10,0	11,3	-33,3	1,2	49,5	25,0	-3,8
	J	3,6	35,5	46,2	-11,9	0,0	-21,9	-1,0	0,0	56,1	-4,1	0,0	8,6
	J	-1,2	-7,4	-40,0	-2,7	100,0	-57,8	26,7	-28,6	-14,3	-4,5	166,7	22,8
	A	-3,5	-18,9	-14,3	-4,3	50,0	66,7	9,5	-33,3	17,6	-6,0	75,0	-14,1
	S	3,0	0,0	16,7	5,3	100,0	17,4	15,6	-28,6	-12,5	25,5	-28,6	-14,8
	O	-9,6	0,0	-5,9	-15,3	33,3	27,6	-5,2	-44,4	-27,1	-7,2	28,6	-4,9
	N	-14,8	-26,3	-7,1	2,3	-25,0	-58,3	0,0	-77,8	-3,6	-17,3	50,0	-31,3
	D	-10,5	-10,5	-16,7	-2,0	-33,3	22,2	7,7	-81,8	11,1	-24,0	33,3	-34,5
1986	J	-20,3	-20,8	-12,5	-19,2	0,0	-31,3	-17,9	-69,2	-27,1	-13,0	0,0	-22,3
	F	-29,4	-42,2	-23,5	-16,3	-33,3	-37,5	-22,9	-33,3	-32,0	-43,3	-16,7	-29,6
	M	-32,4	-28,6	-33,3	-31,4	-33,3	-40,7	-13,2	-62,5	-44,9	-34,6	-53,8	-28,8
	A	-5,0	-10,0	23,1	6,4	50,0	-25,0	-3,7	-14,3	-35,7	-25,3	10,0	15,4
	M	-16,9	-21,6	-7,1	-17,2	33,3	-33,3	-16,7	-16,7	0,0	-9,7	-30,0	-27,4

Exportations

Period / Période		EUR 12	BL	DK	DE	GR	ES	FR	IR	IT	NL	PO	UK
ASEAN countries												Pays ANASE	
Values in Mio ECU												Valeurs en Mio ECU	
1983		9 405	581	241	2 889	6	341	1 544	63	936	765	14	2 025
1984		9 915	607	191	3 329	8	256	1 404	67	947	939	25	2 142
1985		9 916	522	215	3 037	10	251	1 849	65	969	750	17	2 232
1984	I	2 324	146	43	794	1	64	320	10	196	214	8	529
	II	2 255	148	47	739	4	51	329	18	212	222	4	482
	III	2 447	140	42	873	2	55	313	17	242	211	7	542
	IV	2 884	173	59	922	2	86	442	22	297	292	7	590
1985	I	2 690	143	58	881	3	75	489	17	275	209	5	535
	II	2 482	139	50	756	6	70	439	18	246	178	6	573
	III	2 319	114	52	695	2	45	478	11	211	187	4	521
	IV	2 424	126	54	703		59	442	18	236	176	3	603
1986	I	2 128	93	42	627	3	27	325	14	377	177	4	440
1985	M	812	43	18	263	1	38	103	6	69	65	2	204
	J	768	46	17	229	4	16	127	7	101	60	2	160
	J	756	41	16	242	1	20	120	3	67	54	2	191
	A	753	30	14	245	1	17	113	4	83	74	1	172
	S	809	42	22	206		9	246	5	64	59	1	156
	O	826	39	17	246		26	157	8	63	61	1	197
	N	710	42	18	222		13	105	4	76	51	1	178
	D	888	45	20	235		20	172	6	97	65	1	227
1986	J	736	38	12	223	2	6	151	4	54	66	1	178
	F	806	29	15	209		12	92	5	253	49	1	141
	M	587	26	15	194	1	8	81	5	70	62	1	123
	A	755	35	21	267	1	14	156	4	66	45	2	145
	M	591	27	16	190	1	11	73	7	54	50	1	161
Percentage change on the corresponding period of the previous year													
% variation sur la période correspondante de l'année précédente													
1983		8,8	44,9	27,5	-1,5	100,0	24,0	-5,7	28,6	42,2	18,8	-6,7	9,9
1984		5,4	4,5	-20,7	15,2	33,3	-24,9	-9,1	6,3	1,2	22,7	78,6	5,8
1985		0,0	-14,0	12,6	-8,8	25,0	-2,0	31,7	-3,0	2,3	-20,1	-32,0	4,2
1984	I		15,0	4,9	21,4	0,0		-20,4	-33,3	-12,5	19,6		30,6
	II		12,1	11,9	5,0	300,0		0,3	28,6	-0,5	27,6		-2,8
	III		-8,5	-38,2	15,0	100,0		-34,7	0,0	6,1	1,4		8,6
	IV		1,8	-34,4	19,6	-50,0		32,3	22,2	9,6	42,4		-5,6
1985	I	15,7	-2,1	34,9	11,0	200,0	17,2	52,8	70,0	40,3	-2,3	-37,5	1,1
	II	10,1	-6,1	6,4	2,3	50,0	37,3	33,4	0,0	16,0	-19,8	50,0	18,9
	III	-5,2	-18,6	23,8	-20,4	0,0	-18,2	52,7	-35,3	-12,8	-11,4	-42,9	-3,9
	IV	-16,0	-27,2	-8,5	-23,8		-31,4	0,0	-18,2	-20,5	-39,7	-57,1	2,2
1986	I	-20,9	-35,0	-27,6	-28,8	0,0	-64,0	-33,5	-17,6	37,1	-15,3	-20,0	-17,8
1985	M	-1,3	2,4	20,0	-13,5		192,3	-12,0	-40,0	-5,5	-24,4	100,0	25,9
	J	9,7	-11,5	0,0	6,5	300,0	-15,8	23,3	40,0	53,0	-7,7	100,0	1,9
	J	-10,2	-21,2	45,5	-18,2	0,0	-23,1	15,4	-50,0	-37,4	-15,6	-33,3	10,4
	A	-5,4	-3,2	-12,5	-11,6		21,4	-3,4	-20,0	36,1	13,8	-50,0	-18,1
	S	0,1	-27,6	57,1	-31,6		-40,0	167,4	-28,6	-22,9	-28,0	-66,7	2,0
	O	-20,1	-43,5	-5,6	-41,4		85,7	46,5	0,0	-32,3	-40,8	-50,0	2,6
	N	-27,7	-4,5	-18,2	-10,1		-51,9	-49,8	-33,3	-18,3	-49,0	-50,0	-23,3
	D	2,3	-23,7	17,6	-7,8		-55,6	43,3	-25,0	-12,6	-27,8	-50,0	40,1
1986	J	-19,8	-26,9	-36,8	-25,9	100,0	-80,6	-4,4	-42,9	-35,7	-15,4	-50,0	-3,8
	F	4,1	-38,3	-21,1	-20,5		-42,9	-8,9	0,0	166,3	-15,5	0,0	-13,0
	M	-41,2	-40,9	-21,1	-38,8	0,0	-66,7	-64,6	-16,7	-27,1	-13,9	-50,0	-34,6
	A	-16,3	-28,6	40,0	0,8	0,0	-17,6	-25,7	-20,0	-12,0	-15,1	0,0	-31,0
	M	-27,2	-37,2	-11,1	-27,8	0,0	-71,1	-29,1	16,7	-21,7	-23,1	-50,0	-21,1

Imports

D : FOOD — D : PRODUITS ALIMENTAIRES

World - Monde

Values in MID ECU — Valeurs en MID ECU

Period / Période		EUR 12	BL	DK	DE	GR	ES	FR	IR	IT	NL	PO	UK
1983		72 568	5 963	1 825	16 981	1 278	2 665	11 219	1 182	10 775	8 050	952	11 680
1984		80 152	6 891	2 016	18 743	1 409	2 718	12 053	1 285	11 516	9 179	1 115	13 227
1985		85 397	6 767	2 089	19 923	1 531	2 467	12 705	1 389	13 910	9 975	1 065	13 577
1984	I	19 174	1 754	512	4 574	322	593	2 989	339	2 187	2 335	292	3 278
	II	19 712	1 631	516	4 955	300	694	3 074	291	2 273	2 295	287	3 396
	III	18 814	1 693	484	4 516	324	628	2 783	323	2 405	2 218	242	3 198
	IV	22 453	1 812	505	4 698	464	802	3 207	332	4 652	2 331	294	3 356
1985	I	21 362	1 686	506	5 128	408	565	3 149	349	3 473	2 664	255	3 178
	II	21 629	1 738	519	5 158	405	680	3 319	313	3 154	2 448	265	3 631
	III	19 915	1 640	527	4 788	371	605	2 938	341	2 581	2 392	304	3 451
	IV	22 492	1 703	538	4 855	347	617	3 299	386	4 703	2 470	241	3 317
1986	I	20 592	1 592	520	4 884	401	651	3 267	347	3 216	2 345	193	3 176
1985	M	7 530	598	183	1 910	169	225	1 115	113	1 075	826	87	1 229
	J	6 783	562	190	1 557	107	198	1 071	92	949	773	98	1 186
	J	6 857	519	166	1 745	122	215	1 021	98	842	757	90	1 282
	A	6 368	522	182	1 496	113	209	879	118	828	856	99	1 066
	S	6 691	599	178	1 525	137	181	1 039	126	911	779	115	1 102
	O	7 202	615	180	1 591	118	165	1 135	136	1 037	857	80	1 288
	N	7 058	530	186	1 589	155	141	1 059	121	1 246	840	98	1 095
	D	8 231	557	171	1 691	74	311	1 105	130	2 420	774	64	934
1986	J	7 020	531	173	1 711	177	182	1 086	121	1 070	820	49	1 100
	F	6 806	501	175	1 579	122	337	1 067	115	1 095	740	69	1 006
	M	6 743	557	172	1 594	102	132	1 114	112	1 055	783	55	1 068
	A	7 671	593	206	1 887	157	201	1 247	123	1 055	864	74	1 263
	M	7 209	514	188	1 787	168	216	1 118	113	1 128	767	61	1 151

Percentage change on the corresponding period of the previous year

% variation sur la période correspondante de l'année précédente

1983		5,4	2,2	11,9	6,6	9,8	3,9	8,6	8,2	4,3	6,4	-8,9	3,1
1984		10,5	15,6	10,5	10,4	10,3	2,0	7,4	8,7	6,9	14,0	17,1	13,2
1985		6,5	-1,8	3,6	6,3	8,7	-9,2	5,4	8,1	20,8	8,7	-4,5	2,6
1984	I		35,8	31,6	15,6	-4,2		9,4	30,9	-12,8	26,2		25,1
	II		0,9	24,3	15,7	7,1		13,8	7,0	-5,9	12,8		13,7
	III		23,6	4,8	10,5	1,9		11,0	2,5	-9,6	8,2		9,0
	IV		7,5	-9,7	0,9	35,3		-2,2	-1,2	45,7	10,2		6,9
1985	I	11,4	-3,9	-1,2	12,1	26,7	-4,7	5,4	2,9	58,8	14,1	-12,7	-3,1
	II	9,7	6,6	0,6	4,1	35,0	-2,0	8,0	7,6	38,8	6,7	-7,7	6,9
	III	5,9	-3,1	8,9	5,5	14,5	-3,7	5,6	5,6	7,3	7,8	25,6	7,9
	IV	0,2	-6,0	6,5	3,3	-25,2	-23,1	2,9	16,3	1,1	6,0	-18,0	-1,2
1986	I	-3,6	-5,6	2,8	-4,8	-1,7	15,2	3,7	-0,6	-7,4	-12,0	-24,3	-0,1
1985	M	9,8	3,3	-0,5	9,5	55,0	-25,7	5,1	0,9	48,1	11,3	-31,5	5,0
	J	5,0	5,4	0,5	-4,8	9,2	-3,4	3,5	27,8	34,2	-0,5	25,6	4,8
	J	15,4	7,9	10,7	12,8	23,2	-8,9	12,2	2,1	26,4	5,4	18,4	33,4
	A	-4,3	-11,5	2,8	-5,1	1,8	-7,1	-4,2	-1,7	-9,4	5,8	43,5	-6,7
	S	7,6	-3,9	13,4	9,6	21,2	7,7	8,8	17,8	10,6	12,9	18,6	0,7
	O	-2,9	-8,9	7,8	-0,1	-21,3	-37,0	-0,4	5,4	-6,6	5,8	-26,6	1,5
	N	-6,9	-11,8	2,8	0,6	-18,4	-47,2	-3,5	21,0	-20,5	8,4	0,0	-3,0
	D	10,4	3,7	8,9	10,8	-40,3	13,5	14,0	28,2	22,5	3,9	-26,4	-2,5
1986	J	-1,5	-5,5	3,0	-1,7	1,1	-17,6	3,5	-15,4	5,6	-7,1	-47,3	1,7
	F	-1,4	-7,9	6,7	-3,8	6,1	101,8	6,5	10,6	-9,7	-18,4	-15,9	4,4
	M	-8,0	-4,1	-0,6	-8,7	-13,6	-25,4	1,5	9,8	-15,5	-10,5	-31,3	-5,7
	A	4,9	2,6	41,1	11,6	21,7	-21,8	10,1	15,0	-6,6	1,8	-8,6	3,8
	M	-4,3	-14,0	2,7	-6,4	-0,6	-4,0	0,3	0,0	4,9	-7,1	-29,9	-6,3

0 : FOOD — 0 : PRODUITS ALIMENTAIRES

Intra - EC trade (EUR 12) - Echanges intra - CE (EUR 12)

Values in Mio ECU — Valeurs en Mio ECU

Period / Période		EUR 12	BL	OK	DE	GR	ES	FR	IR	IT	NL	PO	UK
1983		41 617	4 080	800	10 165	987	659	6 461	981	7 180	4 146	99	6 060
1984		45 563	4 764	888	11 154	1 099	624	6 946	1 054	7 609	4 635	136	6 654
1985		50 176	4 825	921	12 086	1 218	540	7 687	1 126	9 211	5 231	200	7 131
1984	I	10 527	1 191	219	2 621	257	151	1 717	289	1 463	1 051	44	1 522
	II	11 406	1 164	236	3 140	244	144	1 795	237	1 497	1 168	31	1 749
	III	10 748	1 132	211	2 712	247	114	1 586	246	1 649	1 174	27	1 652
	IV	12 882	1 278	222	2 680	351	215	1 847	281	3 000	1 242	35	1 732
1985	I	12 199	1 189	217	3 065	333	141	1 846	268	2 286	1 270	54	1 530
	II	12 547	1 233	236	3 225	319	135	1 986	262	2 038	1 262	48	1 804
	III	11 701	1 158	234	2 922	300	107	1 782	273	1 689	1 295	44	1 896
	IV	13 729	1 244	233	2 874	267	156	2 073	323	3 198	1 405	54	1 900
1986	I	12 328	1 180	235	2 943	328	161	1 975	295	2 267	1 240	61	1 644
1985	M	4 416	423	83	1 176	135	38	671	97	704	440	15	633
	J	3 946	404	82	993	84	28	646	79	570	411	13	635
	J	3 982	381	70	1 037	101	33	620	91	537	409	17	685
	A	3 683	372	85	934	87	35	517	77	552	445	15	565
	S	4 037	405	79	951	111	40	646	105	601	441	11	646
	O	4 451	449	80	958	92	48	707	122	743	502	16	735
	N	4 305	390	78	917	120	42	669	98	890	455	19	626
	D	4 972	404	75	999	55	66	697	104	1 566	448	19	539
1986	J	4 153	403	74	1 012	146	36	651	100	745	418	12	545
	F	4 058	374	85	929	98	75	640	100	795	402	24	536
	M	4 104	400	76	1 002	84	49	674	95	730	417	16	561
	A	4 488	434	87	1 148	121	61	729	103	715	458	18	615
	M	4 526	395	76	1 195	144	93	692	91	815	383	14	629

Extra - EC trade (EUR 12) - Commerce extra - CE (EUR 12)

Values in Mio ECU — Valeurs en Mio ECU

1983		30 767	1 882	1 024	6 679	291	1 985	4 756	201	3 593	3 883	853	5 620
1984		34 410	2 124	1 128	7 442	310	2 088	5 105	231	3 906	4 524	979	6 573
1985		35 045	1 941	1 168	7 689	312	1 927	5 015	263	4 697	4 723	864	6 446
1984	I	8 618	563	293	1 928	65	441	1 271	50	723	1 281	248	1 755
	II	8 249	467	280	1 764	56	548	1 278	54	775	1 123	256	1 648
	III	8 021	561	273	1 769	77	513	1 197	77	756	1 037	215	1 546
	IV	9 523	533	283	1 981	113	587	1 359	50	1 652	1 082	259	1 624
1985	I	9 122	497	289	2 027	75	424	1 303	80	1 187	1 391	201	1 648
	II	9 039	505	283	1 893	86	545	1 332	51	1 116	1 184	218	1 826
	III	8 168	481	292	1 808	72	497	1 156	69	891	1 089	259	1 555
	IV	8 717	458	304	1 961	79	461	1 225	63	1 504	1 059	187	1 417
1986	I	8 227	412	285	1 906	74	490	1 292	52	949	1 103	133	1 532
1985	M	3 102	175	100	725	34	187	443	17	370	385	71	595
	J	2 818	158	108	547	23	170	425	13	378	361	85	550
	J	2 857	137	96	695	20	182	401	7	305	344	72	597
	A	2 672	150	98	553	26	174	362	41	276	409	83	501
	S	2 639	194	99	560	25	141	393	21	310	336	104	456
	O	2 734	166	100	620	26	117	428	14	294	352	63	553
	N	2 738	140	108	660	34	99	390	23	356	383	78	468
	D	3 245	152	96	682	19	245	407	26	854	324	45	395
1986	J	2 852	128	99	685	32	146	425	20	325	401	37	554
	F	2 737	127	90	641	24	262	427	15	300	337	44	470
	M	2 627	157	95	580	18	83	439	17	325	365	39	507
	A	3 166	159	119	725	36	140	517	21	340	406	56	648
	M	2 672	119	112	582	25	123	425	21	313	383	46	522

TRENDS IN EC TRADE
by SITC sections

Exports

0 : FOOD — 0 : PRODUITS ALIMENTAIRES

World - Monde

Values in MIO ECU — Valeurs en MIO ECU

Period / Période		EUR 12	BL	DK	DE	GR	ES	FR	IR	IT	NL	PO	UK
1983		60 239	5 252	5 060	8 318	1 107	2 727	13 237	2 438	4 236	12 980	289	4 595
1984		68 801	6 259	5 642	9 350	1 351	3 613	14 904	2 843	4 832	14 510	348	5 149
1985		71 940	6 216	6 000	9 689	1 269	3 308	15 537	3 079	5 889	15 204	335	5 415
1984	I	16 579	1 473	1 340	2 336	285	1 075	3 474	520	1 057	3 546	84	1 388
	II	16 976	1 523	1 360	2 239	283	892	3 793	834	914	3 887	86	1 166
	III	16 284	1 559	1 412	2 247	309	736	3 601	760	1 074	3 454	72	1 059
	IV	18 962	1 704	1 530	2 528	474	910	4 036	729	1 786	3 623	106	1 536
1985	I	17 616	1 436	1 456	2 331	341	869	3 899	656	1 298	3 926	88	1 316
	II	18 013	1 591	1 534	2 371	293	747	3 950	815	1 278	4 030	91	1 311
	III	16 821	1 540	1 455	2 303	280	732	3 336	862	1 413	3 590	63	1 248
	IV	19 488	1 650	1 553	2 684	355	960	4 351	747	1 900	3 658	92	1 540
1986	I	17 271	1 505	1 459	2 490	291	915	3 855	683	1 139	3 627	89	1 219
1985	M	6 340	539	552	862	126	280	1 336	309	415	1 436	30	456
	J	5 798	529	554	724	96	224	1 233	290	402	1 298	23	425
	J	5 524	523	472	782	104	235	974	334	420	1 246	23	410
	A	5 396	486	453	719	87	238	1 133	254	472	1 135	20	399
	S	5 901	530	530	802	90	259	1 229	273	521	1 208	20	438
	O	6 662	594	534	945	131	261	1 510	288	534	1 298	28	539
	N	6 439	506	560	827	135	305	1 466	264	643	1 218	31	484
	D	6 389	549	460	911	89	393	1 376	195	723	1 143	33	517
1986	J	5 784	490	506	875	159	211	1 327	195	356	1 261	21	385
	F	5 755	509	478	827	91	326	1 253	236	409	1 143	39	445
	M	5 718	506	465	788	42	377	1 275	252	376	1 224	25	389
	A	6 170	598	475	936	88	284	1 304	208	435	1 357	24	462
	M	5 719	493	502	753	136	268	1 091	266	455	1 374	21	361

Percentage change on the corresponding period of the previous year

% variation sur la période correspondante de l'année précédente

Period / Période		EUR 12	BL	DK	DE	GR	ES	FR	IR	IT	NL	PO	UK
1983		5,3	2,4	5,5	1,8	14,4	3,3	9,1	9,5	0,7	5,4	37,6	4,6
1984		14,2	19,2	11,5	12,4	22,0	32,5	12,6	16,6	14,1	11,8	20,4	12,1
1985		4,6	-0,7	6,3	3,6	-6,1	-8,4	4,2	8,3	21,9	4,8	-3,7	5,2
1984	I		16,2	8,0	15,8	34,4		7,0	13,3	33,6	7,8		13,1
	II		15,0	12,0	10,7	19,4		19,4	27,9	2,5	19,3		17,5
	III		27,1	14,1	9,8	24,6		12,4	13,3	-9,4	11,2		5,1
	IV		18,9	11,8	13,3	15,6		11,8	11,1	30,7	8,9		12,3
1985	I	6,3	-2,5	8,7	-0,2	19,6	-19,2	12,2	26,2	22,8	10,7	4,8	-5,2
	II	6,1	4,5	12,8	5,9	3,5	-16,3	4,1	-2,3	39,8	3,7	5,8	12,4
	III	3,3	-1,2	3,0	2,5	-9,4	-0,5	-7,4	13,4	31,6	3,9	-12,5	17,8
	IV	2,8	-3,2	1,5	6,2	-25,1	5,5	7,8	2,5	6,4	1,0	-13,2	0,3
1986	I	-2,0	4,8	0,2	6,8	-14,7	5,3	-1,1	4,1	-12,2	-7,6	1,1	-7,4
1985	M	6,0	8,2	15,0	6,9	0,8	-12,5	3,2	-2,8	34,3	2,1	-11,8	15,7
	J	3,7	-1,7	18,6	-1,9	6,7	-14,2	1,1	-3,0	24,8	3,5	0,0	11,8
	J	13,7	13,9	14,0	0,8	2,0	-5,2	2,7	29,0	78,0	13,0	15,0	39,9
	A	-6,8	-4,1	-7,9	-5,0	-21,6	-0,4	-18,4	3,7	9,3	-4,3	-25,9	-2,4
	S	4,8	-10,6	4,5	12,3	-6,3	4,0	-2,8	6,6	28,3	3,7	-20,0	22,3
	O	5,7	3,3	-0,6	11,2	-2,2	-8,4	9,2	5,1	30,9	-1,4	-20,0	6,7
	N	0,5	-8,5	3,7	-2,5	-36,6	11,3	7,6	3,5	18,4	-2,8	-18,4	-7,8
	D	2,1	-4,5	1,3	9,8	-29,9	11,6	6,7	-2,5	-13,5	8,4	3,1	2,4
1986	J	-0,2	1,2	3,5	11,9	13,6	-28,7	10,0	4,8	-22,6	-3,5	-27,6	-7,9
	F	1,6	7,8	2,1	15,7	-9,0	21,2	1,3	2,6	-7,5	-9,0	34,5	-0,2
	M	-7,1	5,6	-7,0	-5,5	-58,4	24,0	-12,4	5,0	-5,3	-10,2	-16,7	-13,9
	A	5,0	14,3	10,7	19,2	23,9	16,9	-5,6	-3,7	-5,6	4,7	-36,8	7,2
	M	-9,8	-8,5	-9,1	-12,6	7,9	-4,3	-18,3	-13,9	9,6	-4,3	-30,0	-20,8

0 : FOOD — 0 : PRODUITS ALIMENTAIRES

Intra - EC trade (EUR 12) - Echanges intra - CE (EUR 12)

Values in Mio ECU — Valeurs en Mio ECU

Period / Période		EUR 12	BL	DK	DE	GR	ES	FR	IR	IT	NL	PO	UK
1983		40 927	4 233	3 243	5 760	639	1 626	8 289	1 646	2 742	9 809	124	2 817
1984		46 223	4 804	3 083	6 366	854	2 223	9 577	2 015	3 115	11 081	148	2 957
1985		48 710	4 952	3 290	6 768	813	2 004	10 027	2 139	3 671	11 752	153	3 141
1984	I	10 991	1 142	743	1 509	171	689	2 213	369	644	2 688	37	786
	II	11 683	1 217	722	1 448	182	581	2 604	600	599	3 023	35	673
	III	11 222	1 202	785	1 597	212	436	2 273	547	758	2 731	33	650
	IV	12 326	1 243	833	1 813	289	518	2 486	500	1 115	2 639	43	848
1985	I	11 642	1 107	776	1 622	181	590	2 450	414	755	2 986	41	722
	II	11 963	1 240	814	1 625	189	462	2 333	561	791	3 177	38	733
	III	11 914	1 243	818	1 624	201	413	2 366	642	956	2 847	32	771
	IV	13 191	1 362	882	1 896	241	540	2 877	522	1 169	2 742	43	916
1986	I	12 213	1 264	844	1 721	191	636	2 690	466	715	2 904	38	745
1985	M	4 208	430	295	588	89	166	790	197	260	1 127	14	252
	J	3 849	416	275	481	60	138	711	218	264	1 021	10	255
	J	3 869	403	254	542	78	139	655	245	307	987	12	247
	A	3 859	402	259	496	64	129	832	198	327	899	8	245
	S	4 187	438	306	586	59	145	879	199	322	961	12	278
	O	4 646	483	301	676	93	135	1 050	217	370	974	15	332
	N	4 406	430	321	620	102	169	986	188	374	919	15	284
	D	4 139	449	261	601	46	236	841	118	425	849	14	300
1986	J	4 082	406	296	610	106	144	895	130	227	1 020	11	237
	F	3 989	424	264	566	57	222	876	154	255	896	11	264
	M	4 137	434	279	545	28	271	919	182	233	988	14	244
	A	4 473	504	276	636	57	186	965	143	301	1 089	13	303
	M	4 291	452	291	524	100	185	820	205	309	1 154	12	239

Extra - EC trade (EUR 12) - Commerce extra - CE (EUR 12)

Values in Mio ECU — Valeurs en Mio ECU

1983		19 074	1 018	1 779	2 526	467	1 090	4 944	792	1 476	3 059	164	1 758
1984		22 218	1 453	2 444	2 939	494	1 375	5 321	828	1 697	3 295	200	2 172
1985		22 822	1 260	2 583	2 865	453	1 287	5 502	940	2 186	3 319	181	2 245
1984	I	5 502	330	567	816	113	384	1 259	152	408	828	47	599
	II	5 211	306	608	784	101	308	1 188	234	311	835	51	487
	III	4 971	357	600	638	97	295	1 326	213	314	687	39	405
	IV	6 534	460	670	702	183	388	1 549	229	664	944	63	682
1985	I	5 869	328	649	697	160	277	1 448	242	533	902	48	587
	II	5 957	348	689	734	104	282	1 616	254	481	826	54	570
	III	4 813	296	611	662	78	315	969	219	451	709	31	471
	IV	6 183	287	635	772	111	415	1 469	225	720	882	49	617
1986	I	4 959	240	574	760	100	275	1 161	217	420	690	51	471
1985	M	2 100	107	246	270	37	113	545	112	152	300	16	201
	J	1 917	113	267	239	36	85	521	73	138	266	13	168
	J	1 627	120	212	236	26	94	319	90	112	246	12	161
	A	1 506	85	185	217	22	108	301	56	144	226	11	152
	S	1 680	92	214	209	30	113	349	74	196	238	8	158
	O	1 980	111	222	263	37	125	459	72	161	313	13	205
	N	1 999	77	226	205	33	135	479	76	266	289	16	197
	D	2 203	100	187	305	40	156	531	77	293	280	19	214
1986	J	1 669	83	196	262	53	66	429	65	128	229	10	147
	F	1 732	85	202	259	34	104	376	82	151	235	28	179
	M	1 550	72	172	240	13	105	356	70	142	225	11	144
	A	1 656	94	184	295	31	97	336	65	131	257	11	157
	M	1 393	41	198	226	32	81	270	62	143	209	9	121

8

TRENDS IN EC TRADE
by SITC sections

Imports

1 : BEVERAGES AND TOBACCO — 1 : BOISSONS ET TABACS

World - Monde

Values in MIO ECU — Valeurs en MIO ECU

Period / Période		EUR 12	BL	DK	DE	GR	ES	FR	IR	IT	NL	PO	UK
1983		8 086	740	172	1 854	82	502	1 128	107	794	967	39	1 701
1984		8 850	800	250	1 838	90	596	1 307	126	825	1 037	42	1 940
1985		9 893	856	304	2 066	104	374	1 549	148	1 188	1 127	31	2 148
1984	I	1 895	172	40	448	17	148	281	23	119	245	4	398
	II	2 085	204	73	436	20	144	334	29	170	228	13	433
	III	2 080	180	57	416	20	149	323	33	138	241	7	516
	IV	2 791	244	80	538	33	155	368	42	399	323	17	593
1985	I	2 349	196	63	516	24	90	356	29	271	294	7	504
	II	2 366	221	85	491	24	98	408	36	253	273	7	469
	III	2 309	192	73	466	17	91	391	37	234	253	6	549
	IV	2 870	247	83	594	39	95	395	45	430	307	12	625
1986	I	2 193	197	71	512	17	51	339	32	227	275	2	467
1985	M	769	72	28	150	6	37	127	13	91	93	3	150
	J	803	74	37	156	5	38	141	12	91	83	1	164
	J	831	65	27	163	6	22	148	14	79	94	3	210
	A	718	61	20	149	5	39	122	12	84	79	2	146
	S	759	66	26	154	6	30	121	11	71	80	1	192
	O	902	75	29	171	8	31	153	15	83	104	7	229
	N	920	81	32	199	12	14	124	18	90	114	4	231
	D	1 047	92	22	221	19	50	118	12	258	89	1	165
1986	J	725	66	20	184	7	4	119	11	70	95		149
	F	680	60	21	159	6	15	109	11	72	78	1	148
	M	778	69	24	169	4	32	111	10	85	102	1	170
	A	751	69	24	164	11	16	113	12	89	99	5	151
	M	704	66	23	162	9	16	103	11	83	80	3	147

Percentage change on the corresponding period of the previous year

% variation sur la période correspondante de l'année précédente

1983		9,3	11,1	4,9	8,0	18,8	17,6	2,6	0,0	13,4	8,9	-32,8	13,2
1984		9,4	8,1	45,3	-0,9	9,8	18,7	15,9	17,8	3,9	7,2	7,7	14,1
1985		11,8	7,0	21,6	12,4	15,6	-37,2	18,5	17,5	44,0	8,7	-26,2	10,7
1984	I		15,4	5,3	-3,7	41,7		4,1	-11,5	-23,7	14,0		15,4
	II		6,8	69,8	1,6	53,8		32,5	31,8	-17,5	1,3		27,4
	III		6,5	29,5	-4,4	-16,7		22,8	22,2	-27,7	2,1		20,0
	IV		5,6	66,7	2,7	3,1		7,3	27,3	64,9	11,0		1,4
1985	I	24,0	14,0	57,5	15,2	41,2	-39,2	26,7	26,1	127,7	20,0	75,0	26,6
	II	13,5	8,3	16,4	12,6	20,0	-31,9	22,2	24,1	48,8	19,7	-46,2	8,3
	III	11,0	6,7	28,1	12,0	-15,0	-38,9	21,1	12,1	69,6	5,0	-14,3	6,4
	IV	2,8	1,2	3,7	10,4	18,2	-38,7	7,3	7,1	7,8	-5,0	-29,4	5,4
1986	I	-6,6	0,5	12,7	-0,8	-29,2	-43,3	-4,8	10,3	-16,2	-6,5	-71,4	-7,3
1985	M	10,0	2,9	-22,2	11,9	-33,3	-5,1	17,6	30,0	111,6	14,8	-50,0	-7,4
	J	9,0	0,0	76,2	2,0	-16,7	-17,4	10,2	9,1	44,4	6,4	-75,0	7,9
	J	22,2	18,2	28,6	10,9	20,0	-57,7	22,3	27,3	154,8	19,0	50,0	34,6
	A	5,1	13,0	25,0	16,4	-28,6	-15,2	23,2	9,1	58,5	-2,5	100,0	-21,9
	S	5,9	-7,0	30,0	9,2	-25,0	-41,2	17,5	0,0	31,5	-1,2	-75,0	11,0
	O	0,0	-1,3	20,8	-3,9	-42,9	-31,1	24,4	7,1	2,5	-5,5	75,0	-2,1
	N	-4,8	-6,9	14,3	15,7	50,0	-78,8	-2,4	12,5	-40,8	6,5	-55,6	18,5
	D	13,4	12,2	-21,4	17,6	72,7	13,6	0,0	0,0	55,4	-16,0	-66,7	0,6
1986	J	6,9	8,2	25,0	10,8	-30,0	-76,5	11,2	37,5	7,7	14,5		4,2
	F	-9,5	1,7	-12,5	-4,2	0,0	-55,9	-8,4	22,2	-8,9	-22,0	-66,7	-3,3
	M	-15,5	-9,2	4,3	-8,2	-55,6	-20,0	-14,0	-16,7	-33,6	-8,1	0,0	-18,7
	A	-5,4	-8,0	20,0	-11,8	-15,4	-30,4	-18,7	0,0	25,4	2,1	66,7	-3,2
	M	-8,5	-8,3	-17,9	8,0	50,0	-56,8	-18,9	-15,4	-8,8	-14,0	0,0	-2,0

1 : BEVERAGES AND TOBACCO — 1 : BOISSONS ET TABACS

Intra - EC trade (EUR 12) - Echanges intra - CE (EUR 12)

Values in Mio ECU — Valeurs en Mio ECU

Period / Période		EUR 12	BL	DK	DE	GR	ES	FR	IR	IT	NL	PO	UK
1983		5 560	618	129	1 162	76	125	1 007	79	575	648	10	1 132
1984		6 007	675	148	1 183	81	132	1 147	95	535	712	11	1 288
1985		7 112	715	187	1 294	92	77	1 368	116	947	769	10	1 537
1984	I	1 240	140	30	294	15	25	244	16	87	151	2	236
	II	1 409	171	37	274	17	31	295	22	94	156	3	309
	III	1 417	151	34	257	18	26	284	26	99	179	3	339
	IV	1 941	213	47	358	31	49	324	30	255	225	4	404
1985	I	1 568	157	34	324	22	13	309	20	203	180	2	304
	II	1 733	179	56	308	21	21	355	30	215	198	2	349
	III	1 695	166	46	276	14	24	356	30	185	182	3	413
	IV	2 116	213	51	386	36	19	348	36	344	209	3	471
1986	I	1 580	166	47	333	14	22	278	24	192	175	1	327
1985	M	567	61	17	99	5	8	112	10	74	65	1	114
	J	605	58	25	97	4	8	126	10	86	64	1	126
	J	635	59	19	104	5	11	134	12	56	70	1	163
	A	509	51	13	77	4	5	111	9	77	49	2	112
	S	551	56	14	95	5	8	111	9	51	64		137
	O	670	63	18	111	7	6	130	12	73	73	2	176
	N	679	68	19	127	11	7	112	14	73	72	1	175
	D	767	82	14	148	17	7	106	9	198	64	1	120
1986	J	511	55	13	116	6	2	100	8	60	54		97
	F	513	51	12	112	4	10	91	7	65	58		101
	M	548	58	16	105	4	10	86	9	67	64	1	129
	A	569	57	15	113	10	11	95	9	67	71	1	120
	M	529	53	15	95	7	7	90	9	71	66	2	115

Extra - EC trade (EUR 12) - Commerce extra - CE (EUR 12)

Values in Mio ECU — Valeurs en Mio ECU

1983		2 523	122	43	691	5	377	121	28	219	319	29	569
1984		2 841	125	102	654	10	465	159	31	289	325	30	651
1985		2 779	141	116	771	12	296	181	32	241	358	22	610
1984	I	654	32	10	154	2	123	38	7	31	94	2	162
	II	676	33	36	162	3	114	39	6	76	72	11	123
	III	662	29	23	159	2	123	38	7	39	62	4	178
	IV	849	31	33	180	2	106	45	12	144	97	13	188
1985	I	781	39	29	191	2	77	46	9	68	114	5	200
	II	631	42	29	184	3	77	52	6	38	76	5	120
	III	614	26	27	190	3	67	36	7	49	70	3	136
	IV	753	34	31	206	3	75	47	9	86	98	9	154
1986	I	610	31	24	179	3	29	59	8	35	99	1	140
1985	M	202	11	11	50	1	29	15	2	16	29	2	36
	J	198	16	11	59	1	31	14	2	5	19	1	39
	J	196	7	8	58	1	10	14	2	23	24	2	47
	A	209	10	7	73	1	34	11	3	6	30		34
	S	209	10	12	59	1	22	11	3	19	17		55
	O	232	11	11	60	1	25	23	3	10	31	5	53
	N	241	13	12	72	1	7	12	4	17	42	4	56
	D	281	10	8	73	1	43	12	2	59	25	1	45
1986	J	214	11	7	68	1	2	19	2	10	41		52
	F	167	8	9	47	2	5	18	4	7	20		47
	M	228	11	8	65	1	23	23	2	18	38		41
	A	179	12	9	51	1	5	15	3	22	28	3	31
	M	174	14	9	68	1	9	12	2	12	14	1	32

Exports

1 : BEVERAGES AND TOBACCO — 1 : BOISSONS ET TABACS

World - Monde

Values in MIO ECU — Valeurs en MIO ECU

Period / Période		EUR 12	BL	DK	DE	GR	ES	FR	IR	IT	NL	PO	UK
1983		10 787	451	181	1 249	270	396	2 940	255	1 095	1 251	205	2 494
1984		12 174	481	204	1 384	284	444	3 486	287	1 290	1 457	228	2 631
1985		13 533	545	216	1 585	272	489	4 027	331	1 422	1 516	247	2 883
1984	I	2 658	111	42	270	105	100	717	63	281	316	43	611
	II	2 869	122	56	362	98	97	817	56	200	380	56	624
	III	2 987	132	55	387	45	116	865	79	264	406	57	583
	IV	3 660	116	51	365	36	131	1 087	89	545	355	72	812
1985	I	3 009	130	55	347	72	92	844	77	335	354	53	651
	II	3 290	148	47	415	100	127	976	68	271	372	58	708
	III	3 491	127	59	451	39	107	1 011	105	325	444	65	757
	IV	3 743	140	55	373	61	163	1 196	80	491	347	72	766
1986	I	3 006	131	48	359	53	102	933	77	263	368	49	625
1985	M	1 092	55	17	144	44	37	313	24	87	103	20	248
	J	1 120	51	16	143	34	36	331	22	83	167	18	220
	J	1 279	49	21	175	19	41	360	30	117	163	31	273
	A	1 012	37	20	137	11	26	269	36	100	146	9	223
	S	1 199	41	18	138	9	40	382	39	108	136	26	261
	O	1 351	57	20	140	18	52	452	32	148	123	30	280
	N	1 276	42	19	113	23	39	426	28	157	139	23	266
	D	1 116	42	15	119	20	72	318	21	186	84	19	220
1986	J	944	44	16	113	11	30	292	22	81	134	15	185
	F	1 012	42	15	111	32	44	293	29	88	111	15	232
	M	1 048	45	16	134	10	27	348	26	94	122	19	206
	A	1 162	52	22	137	41	33	369	22	75	154	22	236
	M	1 017	47	20	122	38	31	308	21	89	111	21	209

Percentage change on the corresponding period of the previous year

% variation sur la période correspondante de l'année précédente

1983		4,8	8,4	12,4	15,9	16,4	-1,7	11,0	3,7	-8,6	8,1	0,5	-2,3
1984		12,9	6,7	12,7	10,8	5,2	12,1	18,6	12,5	17,8	16,5	11,2	5,5
1985		11,2	13,3	5,9	14,5	-4,2	10,1	15,5	15,3	10,2	4,0	8,3	9,6
1984	I		-5,1	13,5	0,7	78,0		13,3	12,5	33,8	14,1		12,3
	II		19,6	19,1	13,1	5,4		21,2	1,8	-20,0	22,2		11,0
	III		48,3	7,8	11,2	-6,3		24,3	8,2	3,5	14,4		-9,5
	IV		-18,3	13,3	16,6	-48,6		16,1	25,4	43,4	14,9		9,0
1985	I	13,2	17,1	31,0	28,5	-31,4	-8,0	17,7	22,2	19,2	12,0	23,3	6,5
	II	14,7	21,3	-16,1	14,6	2,0	30,9	19,5	21,4	35,5	-2,1	3,6	13,5
	III	16,9	-3,8	7,3	16,5	-13,3	-7,8	16,9	32,9	23,1	9,4	14,0	29,8
	IV	2,3	20,7	7,8	2,2	69,4	24,4	10,0	-10,1	-9,9	-2,3	0,0	-5,7
1986	I	-0,1	0,8	-12,7	3,5	-26,4	10,9	10,5	0,0	-21,5	4,0	-7,5	-4,0
1985	M	11,3	71,9	-15,0	9,1	10,0	2,8	10,6	4,3	40,3	-22,0	-4,8	23,4
	J	16,2	-1,9	-20,0	14,4	88,9	-2,7	18,2	22,2	36,1	18,4	5,9	12,8
	J	28,5	6,5	0,0	22,4	11,8	17,1	28,1	50,0	72,1	15,6	24,0	36,5
	A	10,6	-17,8	5,3	9,6	10,0	-16,1	8,9	63,6	17,6	19,7	12,5	10,4
	S	11,3	0,0	20,0	16,0	-50,0	-21,6	13,4	8,3	-2,7	-5,6	13,0	44,2
	O	4,2	32,6	0,0	11,1	28,6	33,3	12,2	-8,6	-8,6	2,5	3,4	-8,8
	N	0,8	13,5	11,8	-13,7	76,9	-23,5	9,0	-9,7	9,0	0,7	-4,2	-7,6
	D	1,7	16,7	7,1	9,2	122,2	75,6	8,5	-12,5	-22,2	-12,5	0,0	1,4
1986	J	7,2	15,8	0,0	15,3	-26,7	15,4	41,1	0,0	-29,6	9,8	-6,3	-10,2
	F	3,2	16,7	-28,6	5,7	45,5	100,0	-2,0	-6,5	-17,0	2,8	-11,8	8,9
	M	-8,7	-19,6	-11,1	-6,9	-70,6	-37,2	3,0	8,3	-16,8	-0,8	-9,5	-11,2
	A	7,9	20,9	69,2	7,0	78,3	-40,0	11,1	-4,3	-25,7	52,5	15,8	-1,7
	M	-6,9	-14,5	17,6	-15,3	-13,6	-16,2	-1,6	-12,5	2,3	7,8	5,0	-15,7

Exportations

1 : BEVERAGES AND TOBACCO — 1 : BOISSONS ET TABACS

Intra - EC trade (EUR 12) - Echanges intra - CE (EUR 12)

Values in Mio ECU — Valeurs en Mio ECU

Period / Période		EUR 12	BL	DK	DE	GR	ES	FR	IR	IT	NL	PO	UK
1983		5 521	429	84	797	86	214	1 447	128	582	838	141	775
1984		6 160	458	92	895	95	220	1 665	133	664	957	151	829
1985		7 093	514	102	1 057	106	264	1 958	144	765	1 036	173	974
1984	I	1 342	106	20	174	36	44	342	31	152	213	30	195
	II	1 449	116	26	237	22	51	374	29	106	241	39	208
	III	1 502	126	25	245	20	61	389	35	134	262	34	171
	IV	1 867	109	22	239	17	65	560	38	273	241	49	254
1985	I	1 583	123	27	235	28	47	403	28	197	247	38	210
	II	1 723	140	21	267	44	73	456	36	148	238	39	260
	III	1 768	120	27	293	10	53	462	39	169	309	44	242
	IV	2 019	132	26	261	23	91	636	41	252	242	53	262
1986	I	1 631	123	26	244	17	47	472	37	150	255	38	222
1985	M	559	52	8	90	22	16	149	12	47	64	13	86
	J	611	48	8	98	15	18	157	11	46	109	12	89
	J	670	47	10	114	6	21	171	12	63	109	21	95
	A	501	34	9	92	1	10	114	11	55	98	6	69
	S	597	39	7	87	2	22	177	16	51	101	17	77
	O	695	54	9	94	4	24	225	16	72	85	22	90
	N	701	39	9	88	7	19	235	15	81	99	18	91
	D	623	39	8	79	12	47	177	9	99	59	13	81
1986	J	525	42	10	79	5	16	142	12	49	94	11	67
	F	539	39	8	81	10	18	151	13	49	79	11	81
	M	565	42	9	84	2	13	179	13	52	62	14	74
	A	630	48	11	84	21	19	161	13	45	101	17	91
	M	556	45	10	82	18	15	163	14	45	70	17	76

Extra - EC trade (EUR 12) - Commerce extra - CE (EUR 12)

Values in Mio ECU — Valeurs en Mio ECU

Period / Période		EUR 12	BL	DK	DE	GR	ES	FR	IR	IT	NL	PO	UK
1983		5 233	18	96	451	183	181	1 492	127	501	400	63	1 720
1984		5 972	22	106	488	188	223	1 820	153	611	484	74	1 802
1985		6 392	29	110	527	165	221	2 068	186	638	465	73	1 909
1984	I	1 304	4	20	96	69	56	375	33	124	99	13	416
	II	1 411	6	28	125	76	46	443	26	92	136	17	416
	III	1 475	5	29	142	25	55	475	44	127	140	22	411
	IV	1 782	7	29	126	19	66	527	51	288	110	22	558
1985	I	1 416	7	26	112	44	45	440	49	133	103	15	442
	II	1 556	8	24	148	55	53	520	33	120	130	18	448
	III	1 710	7	31	157	29	52	549	66	152	131	20	515
	IV	1 710	8	28	111	37	71	559	39	233	101	19	504
1986	I	1 365	8	21	114	36	53	461	40	110	108	12	403
1985	M	528	3	9	54	21	20	165	12	38	36	6	162
	J	506	3	8	45	19	17	174	11	36	57	6	131
	J	606	2	10	61	13	20	189	18	53	52	9	178
	A	507	2	11	45	10	14	155	24	44	46	3	153
	S	597	2	10	51	6	18	205	24	55	33	8	184
	O	652	3	12	46	13	27	227	15	74	37	8	190
	N	572	2	10	25	16	20	191	12	75	40	6	175
	D	486	3	7	40	8	24	142	11	84	24	6	139
1986	J	416	2	6	34	6	13	150	11	32	39	3	118
	F	470	3	7	31	21	26	142	17	38	32	4	151
	M	478	3	8	50	8	14	169	13	40	37	5	132
	A	527	3	11	54	20	13	188	9	29	50	5	145
	M	456	2	9	40	19	15	145	6	42	39	5	133

Imports

2 : CRUDE MATERIALS — 2 : MATIERES PREMIERES

World - Monde

Values in MID ECU — Valeurs en MIO ECU

Period / Période		EUR 12	BL	DK	DE	GR	ES	FR	IR	IT	NL	PO	UK
1983		47 504	4 504	1 006	11 943	668	3 500	5 940	307	7 634	4 045	927	7 029
1984		57 139	5 206	1 004	13 854	715	4 324	7 039	405	10 487	4 918	1 325	7 861
1985		58 736	5 499	986	14 320	763	4 347	7 048	415	10 926	5 413	1 237	7 782
1984	I	14 280	1 322	268	3 478	150	1 065	1 812	111	2 531	1 240	346	1 956
	II	14 165	1 277	237	3 424	175	1 181	1 850	101	2 504	1 161	323	1 930
	III	13 148	1 223	241	3 297	132	943	1 524	86	2 417	1 221	291	1 773
	IV	15 546	1 384	258	3 654	258	1 134	1 853	108	3 035	1 296	365	2 202
1985	I	15 812	1 487	291	3 753	204	1 248	1 978	127	2 927	1 435	347	2 016
	II	15 628	1 483	238	3 774	221	1 192	1 910	109	3 043	1 274	330	2 054
	III	12 956	1 216	212	3 357	123	907	1 550	87	2 149	1 142	284	1 930
	IV	14 339	1 312	245	3 436	217	1 000	1 611	92	2 807	1 562	276	1 782
1986	I	13 108	1 217	271	3 251	177	853	1 645	86	2 465	1 244	228	1 670
1985	M	5 432	509	79	1 261	63	426	628	44	1 093	479	147	703
	J	4 873	443	79	1 143	89	341	599	29	1 012	388	91	658
	J	4 716	395	60	1 220	44	368	602	29	827	343	110	718
	A	3 862	408	65	1 048	45	282	393	22	564	349	81	603
	S	4 379	413	87	1 088	34	257	555	35	757	450	93	609
	O	4 893	501	82	1 212	84	325	556	30	911	429	108	653
	N	4 310	404	80	1 064	69	227	511	32	858	418	66	580
	D	5 137	407	82	1 160	63	448	543	30	1 038	715	101	549
1986	J	4 521	439	91	1 096	66	298	577	30	780	441	109	593
	F	4 378	373	94	1 112	70	305	545	29	867	378	49	556
	M	4 202	404	85	1 044	42	250	523	27	820	423	62	520
	A	4 586	421	89	1 229	70	316	540	34	811	391	71	615
	M	4 230	339	85	1 018	67	287	488	31	838	419	76	581

Percentage change on the corresponding period of the previous year

% variation sur la période correspondante de l'année précédente

Period / Période		EUR 12	BL	DK	DE	GR	ES	FR	IR	IT	NL	PO	UK
1983		8,3	14,5	11,7	8,9	9,5	5,8	1,6	14,6	1,8	7,8	7,9	18,9
1984		20,3	15,6	-0,2	16,0	7,0	23,5	18,5	31,9	37,4	21,6	42,9	11,8
1985		2,8	5,6	-1,8	3,4	6,7	0,5	0,1	2,5	4,2	10,1	-6,6	-1,0
1984	I		23,8	-18,0	22,9	15,4		16,8	42,3	42,7	36,3		24,4
	II		10,7	0,4	12,7	13,6		22,0	46,4	25,0	18,8		5,5
	III		24,0	15,9	17,5	7,3		20,2	13,2	35,4	21,7		2,4
	IV		6,9	9,8	11,8	-0,8		15,5	30,1	46,5	12,1		16,1
1985	I	10,7	12,5	8,6	7,9	36,0	17,2	9,2	14,4	15,6	15,7	0,3	3,1
	II	10,3	16,1	0,4	10,2	26,3	0,9	3,2	7,9	21,5	9,7	2,2	6,4
	III	-1,5	-0,6	-12,0	1,8	-6,8	-3,8	1,7	1,2	-11,1	-6,5	-2,4	8,9
	IV	-7,8	-5,2	-5,0	-6,0	-15,9	-11,8	-13,1	-14,8	-7,5	20,5	-24,4	-19,1
1986	I	-17,1	-18,2	-6,9	-13,4	-13,2	-31,7	-16,8	-32,3	-15,8	-13,3	-34,3	-17,2
1985	M	8,9	15,9	-2,5	6,0	-12,5	-2,1	-5,0	37,5	19,5	31,6	17,6	4,0
	J	8,3	2,1	1,3	1,6	81,6	-13,7	-0,2	-19,4	46,7	1,0	30,0	2,8
	J	4,4	5,9	-16,7	6,2	-6,4	-6,4	8,1	7,4	0,0	-18,5	17,0	28,7
	A	-8,0	-3,3	-20,7	-7,7	2,3	2,5	-5,1	-29,0	-22,6	-11,9	44,6	-2,1
	S	-1,2	-3,7	0,0	7,4	-17,1	-6,5	0,4	20,7	-12,1	11,4	-34,0	1,8
	O	-10,0	-0,4	-6,8	-7,2	-3,4	-10,0	-14,9	-21,1	-6,7	-8,5	-6,1	-22,3
	N	-16,1	-16,2	-8,0	-8,7	-30,3	-45,3	-22,9	-20,0	-9,4	8,9	-51,1	-19,1
	D	3,3	2,0	-1,2	-1,9	-11,3	25,1	1,3	3,4	-6,6	61,4	-12,2	-14,9
1986	J	-13,4	-17,5	-6,2	-8,4	-21,4	-29,6	-9,7	-25,0	-7,9	-16,8	-19,3	-14,8
	F	-14,0	-20,8	-1,1	-9,1	6,1	-22,6	-16,8	-39,6	-13,0	-4,5	-49,5	-14,1
	M	-23,7	-16,4	-14,1	-21,7	-22,2	-42,1	-23,5	-30,8	-24,4	-16,9	-46,1	-22,6
	A	-13,8	-20,9	11,2	-10,3	1,4	-25,6	-20,9	-2,9	-13,4	-3,9	-22,8	-11,3
	M	-22,1	-33,4	7,6	-19,3	6,3	-32,6	-22,3	-29,5	-23,3	-12,5	-48,3	-17,4

2 : CRUDE MATERIALS — 2 : MATIERES PREMIERES

Intra - EC trade (EUR 12) - Echanges intra - CE (EUR 12)

Values in Mio ECU — Valeurs en Mio ECU

Period / Période		EUR 12	BL	DK	DE	GR	ES	FR	IR	IT	NL	PO	UK
1983		14 285	1 946	218	3 905	168	958	1 759	136	2 389	1 349	143	1 314
1984		17 387	2 198	259	4 312	169	1 296	2 141	158	3 466	1 612	171	1 603
1985		19 339	2 375	281	5 078	183	1 474	2 231	173	3 797	1 818	201	1 728
1984	I	4 344	539	66	1 079	38	323	560	46	854	388	41	410
	II	4 244	548	59	1 079	42	351	538	35	847	335	42	367
	III	3 853	487	58	983	36	261	452	35	746	385	37	373
	IV	4 945	624	76	1 172	54	361	590	41	1 019	504	52	453
1985	I	5 023	630	73	1 221	53	421	605	52	978	487	51	452
	II	5 124	635	67	1 322	46	410	567	43	1 071	463	54	448
	III	4 134	508	62	1 159	35	289	486	35	720	403	40	396
	IV	5 058	603	79	1 376	49	355	573	42	1 029	466	55	432
1986	I	4 788	585	79	1 324	57	299	588	42	930	430	43	412
1985	M	1 787	221	24	455	15	156	192	16	388	152	19	150
	J	1 533	187	21	359	18	111	174	11	348	151	16	136
	J	1 402	150	15	392	12	122	178	13	257	105	17	140
	A	1 183	163	20	344	12	79	115	10	182	127	8	122
	S	1 549	194	27	423	11	87	194	13	281	170	15	134
	O	1 801	238	26	495	14	118	203	17	338	178	17	157
	N	1 599	186	26	417	19	86	187	14	344	153	18	148
	D	1 658	179	27	463	16	151	183	11	347	135	21	126
1986	J	1 585	199	33	442	22	85	194	14	295	137	14	150
	F	1 569	184	24	419	23	108	200	15	319	136	12	128
	M	1 632	201	22	463	12	106	194	13	317	157	13	134
	A	1 635	187	32	474	19	88	202	14	306	155	17	141
	M	1 448	155	22	402	20	104	178	12	269	136	18	133

Extra - EC trade (EUR 12) - Commerce extra - CE (EUR 12)

Values in Mio ECU — Valeurs en Mio ECU

1983		32 753	2 554	765	7 935	501	2 542	4 180	171	5 243	2 654	782	5 427
1984		39 246	3 004	721	9 416	545	3 028	4 894	247	7 017	3 258	1 113	6 002
1985		38 878	3 120	691	9 070	580	2 873	4 811	242	7 111	3 529	999	5 853
1984	I	9 800	782	197	2 372	113	742	1 252	64	1 677	839	300	1 463
	II	9 776	729	170	2 324	133	830	1 311	66	1 656	812	266	1 479
	III	9 152	735	176	2 276	96	682	1 071	51	1 669	829	247	1 320
	IV	10 519	758	178	2 444	204	774	1 260	66	2 015	779	300	1 740
1985	I	10 654	856	214	2 492	151	827	1 371	75	1 946	935	285	1 502
	II	10 371	847	167	2 419	175	782	1 342	66	1 964	801	266	1 541
	III	8 704	708	146	2 137	87	618	1 063	51	1 426	732	239	1 497
	IV	9 149	708	164	2 021	167	645	1 035	50	1 775	1 061	210	1 314
1986	I	8 203	632	190	1 893	120	553	1 055	44	1 527	799	182	1 208
1985	M	3 598	287	54	792	48	270	436	28	703	324	122	533
	J	3 307	255	57	774	71	230	424	18	662	233	74	506
	J	3 276	244	44	814	32	246	424	16	569	235	91	561
	A	2 657	245	43	680	32	203	278	13	382	219	73	482
	S	2 776	218	58	644	23	169	361	22	475	278	75	453
	O	3 063	263	55	711	70	208	353	13	572	248	86	483
	N	2 666	218	53	623	50	141	323	18	513	262	47	419
	D	3 420	227	55	687	47	297	358	19	690	551	77	412
1986	J	2 888	240	57	642	44	213	381	15	483	297	93	422
	F	2 775	189	69	680	46	196	345	15	545	238	37	415
	M	2 535	203	63	571	29	145	329	14	500	262	49	370
	A	2 923	233	56	745	51	228	339	20	503	233	53	463
	M	2 742	184	62	605	47	183	310	19	566	275	57	433

TRENDS IN EC TRADE
by SITC sections

Exports

Period / Période		EUR 12	BL	DK	DE	GR	ES	FR	IR	IT	NL	PO	UK
2 : CRUDE MATERIALS													2 : MATIERES PREMIERES
World - Monde													
Values in MIO ECU													Valeurs en MIO ECU
1983		19 261	1 501	1 147	3 568	337	658	3 982	389	1 337	3 470	419	2 453
1984		23 395	1 921	1 152	4 382	441	845	4 551	665	1 674	4 148	587	3 030
1985		25 755	1 959	1 355	4 825	441	922	5 176	610	1 737	4 810	631	3 289
1984	I	5 817	472	331	1 084	104	205	1 088	147	441	1 053	138	754
	II	5 824	479	287	1 089	137	203	1 129	168	380	1 026	139	787
	III	5 179	430	215	1 035	105	171	981	166	359	916	136	666
	IV	6 575	541	319	1 175	95	266	1 353	183	494	1 154	173	822
1985	I	6 803	491	378	1 225	120	259	1 421	177	415	1 208	186	925
	II	6 627	528	374	1 285	137	224	1 309	153	445	1 130	171	872
	III	5 532	431	263	1 136	80	195	1 022	144	353	1 043	132	734
	IV	6 793	509	341	1 184	103	244	1 425	137	525	1 428	142	758
1986	I	6 039	446	334	1 113	56	200	1 238	128	384	1 277	123	740
1985	M	2 266	170	118	439	59	86	420	44	142	406	67	315
	J	2 056	173	112	411	49	73	378	50	175	336	49	249
	J	1 881	152	57	408	29	81	385	45	113	291	51	268
	A	1 574	111	86	331	31	56	226	39	121	342	35	198
	S	2 077	168	120	397	21	58	411	59	118	411	46	268
	O	2 300	190	138	449	47	76	491	51	164	382	55	258
	N	2 068	162	100	365	32	81	566	29	117	339	47	230
	O	2 425	157	102	366	25	87	368	58	245	707	41	270
1986	J	2 016	146	103	389	28	61	402	49	110	448	35	243
	F	1 966	151	104	361	20	78	407	39	136	395	35	241
	M	2 043	148	120	363	8	61	428	40	139	434	46	255
	A	2 063	170	116	410	25	64	361	43	128	425	50	270
	M	1 865	136	110	352	27	74	324	45	124	427	46	200
Percentage change on the corresponding period of the previous year / % variation sur la période correspondante de l'année précédente													
1983		13,4	8,7	7,6	11,7	15,4	12,5	22,9	16,1	16,6	10,1	5,0	11,4
1984		21,5	28,0	0,4	22,8	30,9	28,4	14,3	71,0	25,2	19,5	40,1	23,5
1985		10,1	2,0	17,6	10,1	0,0	9,1	13,7	-8,3	3,8	16,0	7,5	8,5
1984	I		30,0	-7,3	31,1	62,5		18,8	90,9	44,6	14,3		24,8
	II		26,1	-1,7	26,2	65,1		15,4	78,7	14,5	26,2		25,9
	III		36,5	10,8	22,2	23,5		23,1	72,9	19,3	12,4		18,5
	IV		22,1	5,3	14,0	-8,7		4,7	48,8	23,8	25,3		24,2
1985	I	17,0	4,0	14,2	13,0	15,4	26,3	30,6	20,4	-5,9	14,7	34,8	22,7
	II	13,8	10,2	30,3	18,0	0,0	10,3	15,9	-8,9	17,1	10,1	23,0	10,8
	III	6,8	0,2	22,3	9,8	-23,8	14,0	4,2	-13,3	-1,7	13,9	-2,9	10,2
	IV	3,3	-5,9	6,9	0,8	8,4	-8,3	5,3	-25,1	6,3	23,7	-17,9	-7,8
1986	I	-11,2	-9,2	-11,6	-9,1	-53,3	-22,8	-12,9	-27,7	-7,5	5,7	-33,9	-20,0
1985	M	9,7	0,6	10,3	13,4	13,5	17,8	11,7	-29,0	13,6	6,3	26,4	12,9
	J	12,3	16,1	38,3	17,1	2,1	19,7	5,9	-15,3	54,9	10,9	-2,0	-4,2
	J	12,4	4,8	23,9	17,6	-21,6	44,6	8,8	-19,6	-1,7	13,2	-3,8	29,5
	A	-1,7	-4,3	26,5	3,1	-8,8	0,0	-9,2	-20,4	4,3	8,2	-14,6	-16,1
	S	9,0	-0,6	18,8	8,5	-38,2	-1,7	9,0	-3,3	-7,1	19,8	7,0	19,6
	O	-3,3	2,7	21,1	5,6	51,6	-35,6	-6,3	-19,0	16,3	-8,0	-20,3	-12,2
	N	-4,5	-7,4	8,7	-9,0	3,2	26,6	24,4	-54,0	-17,0	-16,5	-16,1	-18,1
	O	19,4	-12,8	-9,7	4,9	-24,2	3,6	-1,6	1,8	15,0	111,7	-12,8	9,3
1986	J	-2,0	3,5	-1,0	-1,3	-34,9	-37,8	3,6	-3,9	-23,6	24,4	-47,0	-10,0
	F	-10,9	-8,5	-24,6	-4,0	-31,0	-13,3	-16,1	-32,8	9,7	2,9	-37,5	-19,9
	M	-19,5	-20,4	-11,1	-20,2	-83,3	-14,1	-21,9	-40,3	-4,8	-6,5	-28,1	-28,0
	A	-10,5	-8,1	-19,4	-5,7	-13,8	-3,0	-29,2	-27,1	0,0	9,8	-7,4	-12,3
	M	-17,7	-20,0	-6,8	-19,8	-54,2	-14,0	-22,9	2,3	-12,7	5,2	-31,3	-36,5

Exportations

2 : CRUDE MATERIALS — 2 : MATIERES PREMIERES

Intra - EC trade (EUR 12) - Echanges intra - CE (EUR 12)

Values in Mio ECU — Valeurs en Mio ECU

Period / Période		EUR 12	BL	OK	DE	GR	ES	FR	IR	IT	NL	PO	UK
1983		13 215	1 057	657	2 227	176	436	3 288	332	694	2 531	306	1 510
1984		15 966	1 348	657	2 748	202	569	3 690	543	817	3 024	461	1 906
1985		17 695	1 359	780	3 003	198	587	4 207	488	856	3 647	488	2 081
1984	I	4 028	331	181	700	55	142	921	120	219	780	105	474
	II	3 948	337	162	680	52	142	684	138	191	762	107	492
	III	3 491	292	126	624	47	115	790	132	170	650	110	436
	IV	4 499	387	189	744	49	169	1 096	152	237	833	140	504
1985	I	4 701	345	196	792	52	168	1 153	147	217	888	146	597
	II	4 496	370	218	793	58	148	1 051	121	203	856	131	547
	III	3 670	289	159	677	31	121	833	120	165	735	103	438
	IV	4 828	355	206	741	57	151	1 170	100	271	1 169	109	499
1986	I	4 360	313	184	742	31	128	1 077	100	193	997	99	497
1985	M	1 542	121	70	273	24	59	332	36	71	311	49	198
	J	1 362	117	68	253	22	45	306	39	72	249	37	153
	J	1 250	102	31	243	10	51	308	41	51	211	42	161
	A	984	72	49	187	14	34	181	30	58	229	27	105
	S	1 436	116	78	247	7	36	345	49	56	295	34	172
	O	1 641	135	93	298	26	48	421	38	85	287	43	166
	N	1 451	112	64	228	18	52	448	21	67	259	36	146
	D	1 736	108	49	215	12	51	301	40	119	623	30	187
1986	J	1 468	100	62	261	14	39	350	38	58	354	30	162
	F	1 401	106	55	237	12	51	352	31	69	296	30	161
	M	1 486	107	66	244	5	37	375	31	66	347	35	174
	A	1 439	117	66	259	12	43	301	37	65	329	41	171
	M	1 306	98	62	224	14	48	261	35	65	349	36	114

Extra - EC trade (EUR 12) - Commerce extra - CE (EUR 12)

Values in Mio ECU — Valeurs en Mio ECU

1983		5 278	245	464	1 291	161	221	695	56	623	783	113	626
1984		6 516	365	471	1 590	239	276	861	122	829	877	126	760
1985		7 066	331	549	1 737	243	334	969	122	844	967	142	829
1984	I	1 576	87	139	372	49	63	168	27	215	226	33	197
	II	1 666	94	122	396	85	61	246	30	179	217	33	204
	III	1 470	88	84	400	58	56	191	34	184	182	26	166
	IV	1 805	96	127	421	46	97	257	31	251	253	33	193
1985	I	1 860	89	169	421	69	91	267	30	189	261	40	234
	II	1 876	90	151	481	79	76	258	31	230	225	40	215
	III	1 590	70	100	412	49	74	189	23	177	264	29	203
	IV	1 739	81	129	424	46	93	255	38	248	216	33	177
1986	I	1 467	70	139	361	25	68	161	28	184	241	25	165
1985	M	639	30	47	163	35	27	88	8	68	80	19	75
	J	607	31	42	154	27	27	73	11	98	69	12	63
	J	548	26	24	163	19	31	77	4	60	63	10	71
	A	482	19	36	106	17	22	45	9	59	99	8	62
	S	561	26	40	143	13	21	66	10	58	103	12	69
	O	607	28	43	176	21	28	70	12	77	80	12	61
	N	512	26	35	102	13	29	118	8	49	65	11	56
	D	620	27	51	146	12	36	66	17	122	71	10	60
1986	J	479	25	35	124	14	21	52	11	51	82	6	59
	F	487	23	46	120	8	26	56	7	63	84	5	50
	M	493	23	53	116	3	22	53	10	70	75	12	56
	A	551	29	49	147	14	20	61	6	62	83	10	71
	M	497	22	47	125	13	24	62	10	57	67	10	59

Imports

3 : FUEL PRODUCTS — 3 : PRODUITS ENERGETIQUES

World - Monde

Values in MIO ECU — Valeurs en MIO ECU

Period / Période		EUR 12	BL	DK	DE	GR	ES	FR	IR	IT	NL	PO	UK
1983		157 811	11 767	3 576	36 419	2 977	13 110	29 016	1 407	27 693	17 299	2 492	12 054
1984		176 252	13 092	3 842	39 557	3 347	13 774	31 785	1 542	29 619	19 739	2 876	17 079
1985		180 463	12 261	4 121	41 401	3 939	12 480	31 676	1 574	31 357	21 008	2 664	17 981
1984	I	44 124	3 366	916	10 343	415	3 561	8 713	404	7 743	4 683	660	3 319
	II	41 854	3 308	935	9 623	471	2 938	7 532	350	7 055	4 881	735	4 024
	III	42 440	3 211	903	9 677	421	3 665	7 106	334	7 281	4 952	733	4 156
	IV	47 834	3 207	1 089	9 914	2 039	3 609	8 433	453	7 539	5 223	748	5 580
1985	I	51 208	3 715	1 170	11 407	467	3 374	9 164	435	9 004	5 530	806	6 135
	II	45 503	2 683	926	10 235	1 576	3 327	7 936	407	8 100	5 104	666	4 544
	III	39 645	2 796	925	10 180	440	2 544	6 803	355	6 113	5 310	582	3 618
	IV	44 106	3 068	1 100	9 584	1 456	3 235	7 772	377	8 140	5 064	630	3 684
1986	I	32 549	2 570	661	8 155	677	1 570	6 084	319	5 430	3 757	492	2 834
1985	M	16 282	930	286	3 505	808	1 139	2 622	143	2 934	1 958	335	1 621
	J	14 357	880	364	3 483	575	1 060	2 196	115	2 496	1 710	181	1 299
	J	12 982	900	269	3 396	25	779	2 336	109	1 803	1 749	234	1 383
	A	13 219	947	289	3 499	97	856	2 237	109	2 116	1 798	146	1 126
	S	13 444	949	367	3 285	318	909	2 231	137	2 194	1 763	181	1 108
	O	13 855	996	345	3 278	186	1 168	2 574	128	2 109	1 684	196	1 190
	N	14 339	1 068	308	3 356	196	983	2 343	127	2 786	1 806	254	1 111
	D	15 912	1 003	448	2 945	1 073	1 085	2 856	122	3 244	1 573	180	1 382
1986	J	12 657	999	296	3 110	159	547	2 382	128	2 249	1 600	183	1 005
	F	10 343	881	177	2 596	240	536	1 905	106	1 770	1 071	188	874
	M	9 513	686	186	2 448	277	487	1 796	85	1 408	1 069	116	955
	A	8 866	719	204	2 209	237	687	1 798	96	1 077	901	96	842
	M	7 481	455	183	1 912	171	467	1 422	80	983	916	157	735

Percentage change on the corresponding period of the previous year

% variation sur la période correspondante de l'année précédente

Period / Période		EUR 12	BL	DK	DE	GR	ES	FR	IR	IT	NL	PO	UK
1983		-2,5	-3,3	-7,7	-2,1	1,9	3,0	-8,3	-3,6	-0,1	4,0	-4,1	-6,7
1984		11,7	11,3	7,4	8,6	12,4	5,1	9,5	9,6	7,0	14,1	15,4	41,7
1985		2,4	-6,3	7,3	4,7	17,7	-9,4	-0,3	2,1	5,9	6,4	-7,4	5,3
1984	I		25,7	8,9	11,8	15,0		15,9	2,3	2,2	13,9		17,7
	II		7,1	12,7	10,4	-45,9		5,5	12,9	16,9	16,9		37,9
	III		20,8	3,9	10,6	63,2		0,3	-4,8	7,5	17,4		35,6
	IV		-3,8	5,0	2,2	36,9		16,0	29,1	3,1	9,0		71,6
1985	I	16,1	10,4	27,7	10,3	12,5	-5,3	5,2	7,7	16,3	18,1	22,1	84,8
	II	8,7	-18,9	-1,0	6,4	234,6	13,2	5,4	16,3	14,8	4,6	-9,4	12,9
	III	-6,6	-12,9	2,4	5,2	4,5	-30,8	-4,3	8,3	-16,0	7,2	-23,3	-12,9
	IV	-7,8	-4,3	1,0	-3,3	-28,6	-10,4	-7,8	-16,8	8,0	-3,0	-15,8	-34,0
1986	I	-36,4	-30,8	-43,5	-28,5	45,0	-53,5	-33,6	-26,7	-39,7	-32,1	-39,0	-53,8
1985	M	16,0	-22,9	-17,6	11,9	421,3	8,0	10,4	-3,4	30,2	19,8	28,4	10,3
	J	4,0	-6,9	28,6	9,7	171,2	6,2	-20,4	-7,3	16,4	2,6	7,1	-2,6
	J	-7,5	-15,6	-2,9	6,3	-91,4	-52,5	1,8	1,9	-14,0	5,9	-25,7	25,5
	A	-6,2	-6,2	-2,4	12,2	-14,2	-8,1	-8,1	-22,7	-19,8	16,8	-39,4	-30,8
	S	-6,1	-16,4	11,2	-2,3	1770,6	-16,8	-6,3	61,2	-13,8	0,2	2,3	-22,4
	O	-5,2	57,6	-10,6	7,3	118,8	-18,5	-4,7	-27,3	-14,4	-5,6	-3,4	-29,9
	N	-9,3	-21,8	3,7	-1,6	308,3	-10,3	-10,2	-14,2	10,6	-3,9	-20,4	-47,4
	D	-8,6	-17,1	10,6	-14,6	-43,7	0,5	-8,6	-5,4	27,0	0,8	-20,4	-22,0
1986	J	-26,4	-17,4	-13,7	-23,2	-16,8	-57,2	-16,7	-22,4	-27,1	-14,8	-26,8	-46,8
	F	-37,9	-36,6	-55,5	-24,4	130,8	-54,3	-40,4	-11,7	-41,4	-37,3	-42,7	-51,1
	M	-45,2	-38,6	-56,6	-37,6	62,0	-47,2	-42,2	-43,7	-51,4	-45,0	-49,1	-61,2
	A	-40,4	-17,6	-26,1	-31,9	22,8	-39,0	-42,4	-35,6	-59,7	-37,3	-36,0	-48,2
	M	-54,1	-51,1	-36,0	-45,4	-78,8	-59,0	-45,8	-44,1	-66,5	-53,2	-53,1	-54,7

3 : FUEL PRODUCTS — 3 : PRODUITS ENERGETIQUES

Intra - EC trade (EUR 12) - Echanges intra - CE (EUR 12)

Values in Mio ECU — Valeurs en Mio ECU

Period / Période		EUR 12	BL	DK	DE	GR	ES	FR	IR	IT	NL	PO	UK
1983		39 339	6 087	1 197	11 816	125	1 023	7 748	1 230	2 414	4 813	510	2 376
1984		46 907	7 212	967	14 747	192	767	9 383	1 374	2 675	4 842	666	4 082
1985		51 320	8 518	1 173	16 004	110	780	9 837	1 390	3 313	5 753	483	3 960
1984	I	11 902	2 039	231	3 322	24	227	2 734	367	737	1 247	160	814
	II	10 624	1 789	219	3 280	49	105	2 087	315	544	1 274	138	823
	III	11 088	1 742	241	3 827	72	217	1 918	285	640	1 076	149	922
	IV	13 293	1 643	275	4 318	48	217	2 644	407	755	1 245	218	1 523
1985	I	16 033	2 493	405	4 465	34	275	3 458	389	824	1 705	215	1 769
	II	12 086	1 811	204	3 852	25	184	2 403	350	913	1 488	71	784
	III	11 556	2 003	209	4 200	25	191	1 677	318	776	1 384	70	702
	IV	11 646	2 211	356	3 486	25	131	2 298	333	801	1 175	127	704
1986	I	9 579	1 791	179	3 045	24	166	1 771	265	537	1 119	159	523
1985	M	4 172	612	62	1 351	10	36	707	129	316	639	32	278
	J	3 849	571	72	1 430	8	39	715	94	263	391	13	253
	J	3 833	668	75	1 410	7	67	549	96	220	407	32	301
	A	3 798	671	60	1 435	6	24	587	98	313	410	21	175
	S	3 924	665	74	1 356	12	99	541	124	243	568	17	226
	O	3 972	726	116	1 220	9	57	739	113	224	480	31	255
	N	3 905	821	79	1 275	8	40	635	110	321	319	56	242
	D	3 769	665	160	991	8	33	924	110	255	375	40	207
1986	J	3 451	692	82	1 162	9	27	664	99	140	374	38	164
	F	3 173	591	55	956	6	64	556	94	247	357	62	184
	M	2 952	510	40	928	9	75	551	72	151	388	54	174
	A	2 627	492	55	933	13	79	462	82	75	267	12	156
	M	2 167	282	39	834	9	40	400	65	104	211	43	139

Extra - EC trade (EUR 12) - Commerce extra - CE (EUR 12)

Values in Mio ECU — Valeurs en Mio ECU

1983		111 179	5 672	1 934	17 795	2 852	12 077	21 267	177	25 278	12 471	1 979	9 678
1984		121 260	5 637	2 379	17 487	3 155	13 007	22 402	165	26 938	14 890	2 203	12 997
1985		120 185	3 500	2 204	17 487	3 829	11 700	21 838	177	28 008	15 245	2 175	14 021
1984	I	29 603	1 257	602	4 558	391	3 334	5 979	36	7 007	3 435	499	2 505
	II	29 379	1 481	606	4 643	423	2 833	5 445	35	6 511	3 607	594	3 201
	III	29 852	1 385	524	4 578	349	3 447	5 189	49	6 639	3 876	582	3 234
	IV	32 425	1 514	647	3 707	1 991	3 392	5 790	45	6 781	3 972	528	4 058
1985	I	32 286	1 140	641	4 290	432	3 099	5 706	47	8 157	3 819	589	4 366
	II	31 448	799	546	4 674	1 551	3 143	5 532	52	7 183	3 615	594	3 760
	III	26 425	752	494	4 588	415	2 353	5 126	36	5 331	3 923	490	2 916
	IV	30 026	809	523	3 936	1 431	3 105	5 474	42	7 337	3 888	502	2 979
1986	I	20 725	753	386	2 996	652	1 404	4 312	54	4 891	2 634	332	2 311
1985	M	11 443	271	182	1 579	798	1 103	1 915	14	2 616	1 319	302	1 343
	J	9 919	290	211	1 564	566	1 021	1 481	21	2 233	1 319	167	1 046
	J	8 612	217	123	1 538	18	711	1 786	12	1 581	1 341	201	1 082
	A	8 881	268	145	1 620	91	832	1 650	10	1 802	1 387	125	951
	S	8 932	267	226	1 430	306	810	1 690	14	1 948	1 195	164	882
	O	9 161	253	160	1 429	177	1 111	1 835	10	1 884	1 203	164	935
	N	9 550	230	145	1 299	189	942	1 708	18	2 465	1 487	198	869
	D	11 316	326	218	1 208	1 065	1 052	1 931	14	2 988	1 198	140	1 175
1986	J	8 444	302	180	1 228	149	520	1 718	29	2 107	1 225	145	840
	F	6 403	279	101	906	234	472	1 349	11	1 522	712	125	690
	M	5 854	168	107	861	268	412	1 244	13	1 257	680	62	781
	A	5 659	217	102	762	224	608	1 336	15	998	627	84	686
	M	4 937	164	87	766	162	427	1 023	15	879	704	113	596

Exports

3 : FUEL PRODUCTS — 3 : PRODUITS ENERGETIQUES

World - Monde

Values in MIO ECU — Valeurs en MIO ECU

Period / Période		EUR 12	BL	DK	DE	GR	ES	FR	IR	IT	NL	PO	UK
1983		63 043	4 899	965	6 444	348	1 948	3 965	111	4 400	17 363	259	22 343
1984		71 791	5 219	1 039	7 196	621	2 652	4 388	147	4 245	20 002	265	26 016
1985		77 242	4 644	1 204	6 862	717	2 399	5 061	173	4 844	22 631	334	28 373
1984	I	18 650	1 354	189	1 822	153	728	961	38	1 100	5 714	86	6 505
	II	16 507	1 253	209	1 743	123	571	1 122	35	799	4 807	48	5 796
	III	17 426	1 322	338	1 696	40	488	1 160	34	1 283	4 392	89	6 585
	IV	19 208	1 290	302	1 935	305	866	1 146	39	1 064	5 090	42	7 129
1985	I	21 157	1 255	311	1 854	199	648	1 179	40	942	6 775	107	7 847
	II	19 325	862	229	1 894	188	493	1 308	65	1 497	5 131	93	7 564
	III	18 026	1 249	315	1 704	140	857	1 214	32	1 243	4 910	89	6 474
	IV	18 733	1 278	349	1 414	190	601	1 361	36	1 162	5 815	45	6 488
1986	I	15 137	1 061	222	1 241	64	499	1 019	26	850	5 160	43	4 952
1985	M	6 960	279	44	686	120	191	478	16	702	1 680	38	2 724
	J	5 793	354	99	541	46	127	365	38	422	1 501	19	2 281
	J	6 316	441	112	627	63	253	411	11	419	1 647	24	2 307
	A	5 625	364	92	542	51	175	453	11	413	1 460	29	2 035
	S	6 085	444	112	534	25	229	350	11	411	1 803	37	2 131
	O	6 625	480	144	544	101	247	486	12	372	1 755	14	2 470
	N	5 927	407	82	440	4	165	448	12	248	2 045	13	2 062
	D	6 181	391	123	425	85	189	426	12	542	2 015	17	1 956
1986	J	5 894	361	79	483	32	202	389	11	237	1 753	10	2 336
	F	5 190	389	83	384	4	161	361	9	344	1 828	23	1 605
	M	3 959	312	57	373	28	136	268	6	270	1 466	10	1 033
	A	3 928	335	67	373	22	157	220	12	261	1 384	11	1 086
	M	3 459	265	63	320	52	99	327	9	215	1 070	32	1 007

Percentage change on the corresponding period of the previous year

% variation sur la période correspondante de l'année précédente

1983		6,9	6,5	141,9	-4,4	-26,1	34,6	4,5	113,5	-13,8	7,2	56,0	11,9
1984		13,9	6,5	7,7	11,7	78,4	36,1	10,7	32,4	-3,5	15,2	2,3	16,4
1985		7,6	-11,0	15,9	-4,6	15,5	-9,5	15,3	17,7	14,1	13,1	26,0	9,1
1984	I		26,3	11,8	10,2	34,2		6,3	31,0	16,4	24,0		26,3
	II		12,1	-5,9	17,9	48,2		17,2	59,1	-31,3	10,8		12,8
	III		-6,0	-2,0	4,5	25,0		11,5	17,2	8,0	16,4		17,9
	IV		-0,9	31,9	14,5	156,3		7,6	21,9	-3,6	9,5		10,2
1985	I	13,4	-7,3	64,6	1,8	30,1	-11,0	22,7	5,3	-14,4	18,6	24,4	20,6
	II	17,1	-31,2	9,6	8,7	52,8	-13,7	16,6	85,7	87,4	6,7	93,8	30,5
	III	3,4	-5,5	-6,8	0,5	250,0	34,6	4,7	-5,9	-3,1	11,8	0,0	-1,7
	IV	-2,5	-0,9	15,6	-26,9	-37,7	-30,6	18,8	-7,7	9,2	14,2	7,1	-9,0
1986	I	-28,5	-15,5	-28,6	-33,1	-67,8	-23,0	-13,6	-35,0	-9,8	-23,8	-59,8	-36,9
1985	M	22,5	-27,0	-30,2	12,6	90,5	-8,6	23,5	33,3	95,0	13,0	123,5	30,1
	J	3,3	-18,2	52,3	-9,5	76,9	-27,0	-17,8	153,3	118,7	-4,1	72,7	9,4
	J	3,7	2,6	-17,6	3,1	152,0	31,8	-0,5	-31,3	-27,3	14,8	-36,8	3,7
	A	-0,6	-24,0	-20,0	1,7	750,0	-20,5	17,1	10,0	99,5	3,7	-19,4	-9,8
	S	7,2	7,8	28,7	-4,0	177,8	201,3	-2,8	37,5	-17,6	16,4	131,3	1,2
	O	5,8	-7,2	61,8	-14,5	-40,2	-6,1	12,5	33,3	-7,7	6,4	-6,7	18,9
	N	-6,9	-9,2	-21,9	-33,9	-89,7	-37,5	31,8	-20,0	9,7	17,5	0,0	-17,9
	D	-6,0	20,3	13,9	-32,9	-13,3	-44,2	14,2	-20,0	24,6	18,5	30,8	-23,0
1986	J	-19,6	-4,7	-26,2	-23,6	-57,9	-14,0	1,6	-31,3	-9,9	-29,1	-60,0	-14,9
	F	-22,1	-8,3	-31,4	-32,3	-89,7	-23,0	-5,5	-35,7	5,5	-15,3	-8,0	-33,1
	M	-44,7	-31,0	-30,5	-43,1	-66,7	-33,0	-35,3	-45,5	-23,5	-31,6	-82,5	-61,8
	A	-40,2	46,3	-21,2	-44,0	0,0	-10,3	-52,8	20,0	-30,0	-29,1	-69,4	-57,5
	M	-50,3	-5,0	43,2	-53,4	-56,7	-48,2	-31,6	-43,8	-69,4	-36,3	-15,8	-63,0

3 : FUEL PRODUCTS — 3 : PRODUITS ENERGETIQUES

Intra - EC trade (EUR 12) - Echanges intra - CE (EUR 12)

Values in Mio ECU — Valeurs en Mio ECU

Period / Période		EUR 12	BL	DK	DE	GR	ES	FR	IR	IT	NL	PO	UK
1983		41 311	3 414	549	3 014	85	1 152	2 629	110	1 457	14 570	107	14 226
1984		48 826	3 709	452	3 423	273	1 837	2 965	144	1 502	17 472	95	16 953
1985		53 476	3 197	442	3 106	337	1 635	3 200	171	1 791	19 707	168	19 724
1984	I	12 970	945	97	850	42	520	605	36	411	5 039	25	4 400
	II	11 153	874	102	795	26	412	777	35	237	4 179	11	3 706
	III	11 351	966	117	832	24	239	801	34	462	3 768	46	4 063
	IV	13 353	924	137	947	181	666	782	39	392	4 487	14	4 784
1985	I	16 049	913	119	913	78	541	784	40	288	6 057	39	6 277
	II	12 475	522	83	828	130	325	790	64	657	4 267	57	4 752
	III	11 990	900	113	703	24	408	785	31	424	4 162	55	4 385
	IV	12 962	863	128	663	105	361	841	35	421	5 220	16	4 310
1986	I	10 737	712	95	623	21	281	582	26	309	4 589	30	3 469
1985	M	4 377	165	15	297	93	114	278	16	342	1 399	21	1 637
	J	3 717	232	42	238	32	79	214	38	182	1 237	6	1 419
	J	4 013	317	28	249	9	136	234	10	163	1 385	16	1 466
	A	3 719	260	30	210	9	106	319	11	136	1 213	15	1 410
	S	4 259	323	55	244	6	166	232	10	125	1 564	23	1 510
	O	4 451	337	62	228	43	136	328	12	106	1 542	5	1 651
	N	4 149	273	27	231	3	109	273	12	65	1 879	4	1 273
	D	4 361	253	39	204	58	116	239	12	249	1 799	7	1 386
1986	J	4 066	267	35	233	3	120	216	11	70	1 547	4	1 560
	F	3 576	234	39	187		79	213	9	112	1 603	20	1 081
	M	2 992	211	21	203	19	82	153	6	127	1 325	6	840
	A	2 992	230	21	208	21	126	136	12	109	1 278	5	847
	M	2 339	185	23	175	37	77	174	9	91	960	25	583

Extra - EC trade (EUR 12) - Commerce extra - CE (EUR 12)

Values in Mio ECU — Valeurs en Mio ECU

Period / Période		EUR 12	BL	DK	DE	GR	ES	FR	IR	IT	NL	PO	UK
1983		16 544	961	416	1 347	263	553	1 336	2	2 188	1 460	66	7 953
1984		17 555	1 027	587	1 543	348	502	1 423	3	1 956	1 245	83	8 838
1985		18 575	929	762	1 688	379	751	1 855	2	2 196	1 496	79	8 438
1984	I	4 387	292	93	400	111	146	356	2	544	351	38	2 054
	II	4 063	261	107	384	97	123	345		370	317	15	2 044
	III	4 650	228	222	350	16	124	359		567	289	22	2 475
	IV	4 455	246	165	410	124	108	364	1	476	288	7	2 268
1985	I	3 727	227	192	393	121	107	395		392	346	36	1 518
	II	5 451	193	146	472	58	165	512	1	702	439	20	2 744
	III	4 657	237	202	440	116	249	428	1	521	410	11	2 041
	IV	4 741	271	221	384	85	231	520		581	301	12	2 135
1986	I	3 510	205	127	341	43	208	437		399	299	5	1 446
1985	M	2 124	62	29	180	27	73	200		317	155	12	1 068
	J	1 625	72	57	131	14	48	147		189	120	8	838
	J	1 836	94	84	172	55	118	177		170	137		829
	A	1 420	52	61	147	42	69	134		158	138	9	812
	S	1 400	92	56	120	20	62	118		196	134	1	600
	O	1 770	85	82	130	58	110	158		215	125	1	806
	N	1 509	93	55	123		56	175		155	69	5	777
	D	1 462	93	84	130	26	65	187		211	107	6	553
1986	J	1 519	48	43	140	30	77	174		128	110	4	764
	F	1 303	96	44	112	4	82	149		177	127		512
	M	696	60	36	88	9	49	115		94	64	1	180
	A	685	42	46	98		31	84		101	51	2	229
	M	923	44	40	89	15	20	153		98	45	4	416

Imports

4 : OILS, FATS AND WAXES — 4 : HUILES, GRAISSES ET CIRES

World - Monde

Values in MIO ECU — Valeurs en MIO ECU

Period / Période		EUR 12	BL	DK	DE	GR	ES	FR	IR	IT	NL	PO	UK
1983		3 946	305	105	819	15	74	693	47	626	629	24	609
1984		5 933	467	165	1 320	13	110	1 047	75	651	1 138	43	902
1985		5 950	464	189	1 237	22	98	975	82	903	1 046	32	901
1984	I	1 306	96	36	286	3	24	249	17	115	254	8	217
	II	1 370	127	38	315	4	28	287	18	72	261	13	207
	III	1 556	117	45	362	3	20	277	22	165	315	7	224
	IV	1 700	127	48	357	4	37	233	18	299	308	14	255
1985	I	1 533	125	51	338	3	30	245	22	188	283	10	239
	II	1 614	116	50	327	7	21	288	23	220	300	7	256
	III	1 481	120	46	320	8	21	248	19	209	267	7	215
	IV	1 322	103	42	253	4	27	194	18	286	196	7	191
1986	I	1 018	88	35	202	9	33	177	16	151	157	7	144
1985	M	542	38	20	115	2	6	98	8	65	98	3	88
	J	552	38	15	101	4	4	86	7	102	106	3	87
	J	557	40	16	118	3	9	88	7	94	101	2	79
	A	463	32	15	106		7	75	5	58	93	3	68
	S	461	48	15	96	5	5	85	7	57	73	2	68
	O	459	43	17	92	1	12	79	6	60	70	3	77
	N	390	32	13	81	2	5	62	7	62	64	2	62
	D	472	29	12	80	2	10	54	5	184	62	2	53
1986	J	363	33	14	71	3	12	60	6	52	58	2	51
	F	337	26	11	69	3	11	63	5	47	54	2	47
	M	316	28	10	61	2	10	54	5	52	45	2	46
	A	328	30	12	66	5	9	46	6	48	53	1	51
	M	295	27	10	60	4	9	47	5	52	42	1	38

Percentage change on the corresponding period of the previous year

% variation sur la période correspondante de l'année précédente

1983		12,6	5,9	4,0	12,0	-11,8	-7,5	1,2	4,4	60,9	10,5	-33,3	7,8
1984		50,4	53,1	57,1	61,2	-13,3	48,6	51,1	59,6	4,0	80,9	79,2	48,1
1985		0,3	-0,6	14,5	-6,3	69,2	-10,9	-6,9	9,3	38,7	-8,1	-25,6	-0,1
1984	I		39,1	71,4	74,4	-25,0		54,7	70,0	-11,5	92,4		77,9
	II		74,0	65,2	71,2	0,0		91,3	50,0	-45,5	90,5		55,6
	III		69,6	87,5	81,9	50,0		69,9	69,2	-2,9	112,8		46,4
	IV		33,7	33,3	31,3	-20,0		6,4	38,5	54,1	45,3		26,2
1985	I	17,4	30,2	41,7	18,2	0,0	25,0	-1,6	29,4	63,5	11,4	25,0	10,1
	II	17,8	-8,7	31,6	3,8	75,0	-25,0	0,3	27,8	205,6	14,9	-46,2	23,7
	III	-4,8	2,6	2,2	-11,6	166,7	5,0	-10,5	-13,6	26,7	-15,2	0,0	-4,0
	IV	-22,2	-18,9	-12,5	-29,1	0,0	-27,0	-16,7	0,0	-4,3	-36,4	-50,0	-25,1
1986	I	-33,6	-29,6	-31,4	-40,2	200,0	10,0	-27,8	-27,3	-19,7	-44,5	-30,0	-39,7
1985	M	20,7	-19,1	53,8	18,6	0,0	-33,3	1,0	33,3	109,7	30,7	-62,5	37,5
	J	9,7	-13,6	15,4	-9,8	300,0	-63,6	-23,2	16,7	410,0	8,2	0,0	7,4
	J	-0,9	42,9	-20,0	-3,3	200,0	50,0	-20,0	0,0	19,0	-9,8	-50,0	6,8
	A	-8,1	-28,9	15,4	-17,2		16,7	-6,3	-16,7	11,5	0,0	200,0	-15,0
	S	-5,9	6,7	25,0	-13,5	400,0	-44,4	-2,3	-22,2	67,6	-33,6	-33,3	-1,4
	O	-21,8	2,4	0,0	-28,1	0,0	20,0	-6,0	0,0	-25,9	-35,8	-25,0	-25,2
	N	-29,6	-25,6	-13,3	-32,5	0,0	-58,3	-29,5	0,0	-19,5	-39,0	-66,7	-23,5
	D	-15,7	-31,0	-20,0	-27,3	100,0	-37,5	-11,5	25,0	15,5	-34,0	-60,0	-25,4
1986	J	-22,8	-19,5	-17,6	-34,3	200,0	0,0	-18,9	-25,0	57,6	-34,1	0,0	-40,0
	F	-34,2	-29,7	-31,3	-39,5	200,0	-8,3	-20,3	-44,4	-30,9	-44,9	-60,0	-36,5
	M	-42,8	-41,7	-41,2	-47,4	100,0	66,7	-41,9	0,0	-40,2	-53,6	-33,3	-42,5
	A	-36,9	-25,0	-20,0	-40,5	400,0	-10,0	-55,8	-33,3	-9,4	-44,8	-50,0	-36,3
	M	-45,6	-28,9	-50,0	-47,8	100,0	50,0	-52,0	-37,5	-20,0	-57,1	-66,7	-56,8

4 : OILS, FATS AND WAXES — 4 : HUILES, GRAISSES ET CIRES

Intra - EC trade (EUR 12) - Echanges intra - CE (EUR 12)

Values in Mio ECU — Valeurs en Mio ECU

Period / Période		EUR 12	BL	DK	DE	GR	ES	FR	IR	IT	NL	PO	UK
1983		2 101	203	76	366	13	17	394	41	457	233	7	293
1984		3 104	321	117	571	11	30	619	72	456	436	12	460
1985		3 205	308	140	509	20	31	612	79	615	429	13	449
1984	I	638	65	25	122	2	5	138	16	71	96	1	97
	II	719	86	27	143	3	5	169	18	66	85	3	117
	III	843	82	30	159	2	5	175	21	117	128	2	121
	IV	904	89	34	147	3	15	137	17	202	128	5	126
1985	I	799	84	36	146	2	10	157	21	109	120	4	110
	II	893	80	38	127	6	6	169	22	184	122	2	136
	III	776	80	36	133	8	6	157	19	125	99	4	109
	IV	737	63	31	102	4	8	129	17	197	88	3	94
1986	I	586	56	26	93	8	8	116	16	111	71	5	76
1985	M	300	24	15	40	2	2	54	8	61	43	1	50
	J	312	29	11	41	4	2	58	6	79	40	1	43
	J	294	31	13	50	3	3	58	7	57	30	1	43
	A	234	23	12	42		2	45	5	32	37	2	35
	S	248	27	11	42	5	2	54	7	36	33	1	31
	O	249	28	12	39	1	3	52	6	38	31	2	37
	N	229	20	10	35	2	3	41	6	46	30	1	33
	D	259	15	9	29	1	2	36	5	111	26	1	24
1986	J	214	21	11	35	3	3	43	6	39	25	2	26
	F	191	17	8	32	3	3	38	4	35	24	1	25
	M	179	18	7	25	2	3	35	5	36	23	2	24
	A	194	21	8	29	5	3	34	6	34	26	1	27
	M	173	18	8	25	4	4	29	5	39	18		22

Extra - EC trade (EUR 12) - Commerce extra - CE (EUR 12)

Values in Mio ECU — Valeurs en Mio ECU

Period / Période		EUR 12	BL	DK	DE	GR	ES	FR	IR	IT	NL	PO	UK
1983		1 845	102	29	452	2	58	299	6	169	396	16	316
1984		2 828	146	49	749	3	80	428	3	195	701	31	443
1985		2 745	157	48	729	1	67	363	3	288	617	19	452
1984	I	668	32	11	164	1	19	111	1	43	158	7	120
	II	651	41	11	172	1	23	119	1	6	177	10	91
	III	713	35	14	202		15	102	1	48	187	5	103
	IV	796	37	13	211	1	23	96	1	97	180	9	129
1985	I	734	41	15	192		19	89	1	80	163	6	129
	II	721	35	12	200	1	14	119	1	36	178	5	120
	III	704	40	10	186		15	91	1	84	168	4	106
	IV	585	40	12	151		19	65	1	89	108	4	97
1986	I	432	31	10	109	1	24	61		40	86	2	68
1985	M	242	14	5	75		4	44		4	56	2	38
	J	240	9	3	59		2	29	1	24	66	2	44
	J	262	9	3	68		6	30		37	72	1	36
	A	229	10	3	65		5	30		25	56	1	33
	S	213	21	4	54		4	31		21	40	2	37
	O	210	14	5	53		9	27		22	39	1	40
	N	161	12	3	46		2	20		14	33	1	28
	D	213	14	3	52		8	18		53	36	2	29
1986	J	149	12	3	36		9	17		13	33		24
	F	147	9	3	37		8	25		12	30	1	22
	M	136	10	3	36		7	19		16	22		22
	A	134	9	4	37		5	12		13	27		25
	M	122	9	3	35		5	19		12	24		16

Exports

Period / Période		EUR 12	BL	DK	DE	GR	ES	FR	IR	IT	NL	PO	UK
4 : OILS, FATS AND WAXES													4 : HUILES, GRAISSES ET CIRES
World - Monde													
Values in MIO ECU													Valeurs en MIO ECU
1983		3 327	296	121	763	288	357	352	12	199	749	90	101
1984		5 064	496	164	1 149	232	556	537	19	324	1 288	145	154
1985		5 172	556	173	1 256	123	619	543	22	395	1 205	117	183
1984	I	1 223	123	31	267	60	169	134	3	63	305	38	29
	II	1 156	114	39	255	71	146	113	3	44	298	33	39
	III	1 274	116	45	300	60	147	131	6	65	342	27	35
	IV	1 410	144	49	326	40	94	158	8	152	343	46	50
1985	I	1 480	154	51	329	40	208	188	5	107	323	32	41
	II	1 320	145	39	313	24	179	133	5	61	343	36	42
	III	1 152	134	41	316	26	115	97	5	73	287	18	40
	IV	1 221	123	42	297	33	117	126	7	154	252	31	40
1986	I	992	110	41	241	44	66	104	4	99	230	18	35
1985	M	464	47	15	111	6	89	42	2	19	109	8	15
	J	416	43	19	105	8	32	48	2	19	109	17	13
	J	413	43	14	109	18	56	27	1	24	99	8	14
	A	352	40	14	97	3	39	25	2	17	97	5	12
	S	387	50	13	111	5	20	44	2	32	91	5	14
	O	415	45	14	107	10	23	47	3	45	94	11	16
	N	370	39	15	92	6	34	36	2	48	72	14	12
	D	436	39	13	99	17	60	43	2	61	86	6	12
1986	J	342	40	17	88	17	16	39	2	28	73	7	14
	F	364	35	12	80	23	30	38	1	34	93	6	11
	M	287	35	12	73	5	20	27	1	36	63	5	10
	A	296	40	10	76	11	24	29	1	27	63	3	13
	M	239	21	12	54	8	19	25	1	25	56	7	11
Percentage change on the corresponding period of the previous year / % variation sur la période correspondante de l'année précédente													
1983		24,1	14,3	19,8	6,0	242,9	23,1	8,6	9,1	25,2	27,2	47,5	21,7
1984		52,2	67,6	35,5	50,6	-19,4	55,7	52,6	58,3	62,8	72,0	61,1	52,5
1985		2,1	12,1	5,5	9,3	-47,0	11,3	1,1	15,8	21,9	-6,4	-19,3	5,8
1984	I		95,2	24,0	56,1	71,4		42,6	50,0	50,0	79,4		38,1
	II		72,7	44,4	56,4	0,0		56,9	50,0	-2,2	86,2		62,5
	III		87,1	36,4	63,9	-25,0		77,0	100,0	47,7	81,0		75,0
	IV		38,5	36,1	32,5	-60,8		41,1	60,0	126,9	49,1		38,9
1985	I	21,0	25,2	64,5	23,2	-33,3	23,1	40,3	66,7	69,8	5,9	-15,8	41,4
	II	14,2	27,2	0,0	22,7	-66,2	22,6	17,7	66,7	38,6	15,1	9,1	7,7
	III	-9,6	15,5	-8,9	5,3	-56,7	-21,8	-26,0	-16,7	12,3	-16,1	-33,3	14,3
	IV	-13,4	-14,6	-14,3	-8,9	-17,5	24,5	-20,3	-12,5	1,3	-26,5	-32,6	-20,0
1986	I	-33,0	-28,6	-19,6	-26,7	10,0	-68,3	-44,7	-20,0	-7,5	-28,8	-43,8	-14,6
1985	M	6,2	20,5	36,4	22,0	-85,4	32,8	-2,3	100,0	26,7	5,8	-42,9	7,1
	J	8,3	7,5	5,6	29,6	-46,7	-28,9	37,1	100,0	111,1	-3,5	21,4	8,3
	J	-0,2	22,9	-17,6	16,0	-10,0	-22,2	-22,9	0,0	84,6	-6,6	-11,1	7,7
	A	-10,9	5,3	-6,7	7,8	-72,7	-11,4	-39,0	0,0	-43,3	-7,6	-44,4	9,1
	S	-16,8	16,3	0,0	-4,3	-83,3	-35,5	-20,0	0,0	45,5	-30,5	-50,0	16,7
	O	-17,0	-18,2	-17,6	-15,7	-16,7	15,0	-14,5	0,0	2,3	-26,6	-52,2	0,0
	N	-18,9	-17,0	-16,7	-14,8	-71,4	3,0	-29,4	-33,3	23,1	-29,4	0,0	-36,8
	D	-4,0	-4,9	0,0	8,8	142,9	50,0	-18,9	0,0	-12,9	-23,9	-33,3	-20,0
1986	J	-30,8	-23,1	-5,6	-16,2	-10,5	-77,1	-29,1	0,0	-37,8	-32,4	40,0	7,7
	F	-20,7	-30,0	-29,4	-23,1	130,0	-33,3	-45,7	0,0	-5,6	-5,1	-53,8	-15,4
	M	-45,5	-32,7	-25,0	-39,2	-54,5	-78,5	-57,8	0,0	44,0	-46,2	-61,5	-33,3
	A	-32,7	-25,9	66,7	-21,6	10,0	-58,6	-32,6	-50,0	22,7	-49,6	-72,7	0,0
	M	-48,5	-55,3	-20,0	-51,4	33,3	-78,7	-40,5	-50,0	31,6	-48,6	-12,5	-26,7

4 : OILS, FATS AND WAXES — 4 : HUILES, GRAISSES ET CIRES

Intra - EC trade (EUR 12) - Echanges intra - CE (EUR 12)

Values in Mio ECU — Valeurs en Mio ECU

Period / Période		EUR 12	BL	DK	DE	GR	ES	FR	IR	IT	NL	PO	UK
1983		2 068	255	56	519	250	73	195	12	85	554	16	52
1984		3 002	403	72	859	176	55	260	19	131	903	29	95
1985		3 158	440	73	925	71	266	264	22	144	849	19	86
1984	I	673	101	13	188	46	7	56	3	26	201	3	18
	II	728	94	16	193	56	22	60	3	21	231	8	26
	III	785	95	23	225	47	22	59	6	31	245	10	23
	IV	815	112	20	252	27	6	75	8	53	226	9	28
1985	I	891	119	26	246	30	96	77	5	35	227	5	24
	II	865	119	18	235	17	108	69	5	25	237	6	25
	III	724	104	16	224	10	45	52	5	35	208	4	20
	IV	678	98	14	219	14	16	65	7	49	176	3	17
1986	I	577	83	12	181	35	10	55	4	32	150	1	14
1985	M	309	41	5	85	5	55	23	2	8	74	2	9
	J	266	35	10	76	6	15	25	1	9	80	3	8
	J	262	36	6	74	7	29	16	1	12	73	1	7
	A	222	34	5	69	2	13	15	2	8	67	2	6
	S	239	34	5	81	1	4	21	2	16	68	2	6
	O	255	35	5	79	2	10	25	3	18	69	1	8
	N	207	31	5	69	3	2	22	2	14	53	1	5
	D	216	32	4	71	10	3	18	2	17	55		4
1986	J	208	31	7	69	12	1	19	2	11	53		5
	F	201	26	3	59	18	3	19	1	12	54	1	5
	M	168	25	3	53	4	6	18	1	9	43		5
	A	179	31	3	52	9	4	16	1	11	44	1	6
	M	155	20	5	39	5	9	15	1	9	42	3	5

Extra - EC trade (EUR 12) - Commerce extra - CE (EUR 12)

Values in Mio ECU — Valeurs en Mio ECU

1983		1 172	41	17	244	38	284	157		113	170	73	34
1984		1 936	93	23	290	56	501	276		192	350	116	40
1985		1 865	116	22	331	52	353	279		250	324	98	40
1984	I	523	21	3	79	13	163	68		37	95	35	9
	II	397	19	6	62	16	124	53		23	58	26	8
	III	456	21	5	75	13	126	72		33	88	18	6
	IV	561	32	9	74	13	88	83		98	109	37	17
1985	I	551	35	4	83	10	112	111		72	87	26	10
	II	420	26	5	78	7	70	64		36	97	30	8
	III	390	30	4	92	16	69	44		38	71	14	10
	IV	505	26	9	78	19	101	60		104	68	29	11
1986	I	379	27	9	60	9	56	49		67	74	17	11
1985	M	140	6	2	27	2	34	19		11	31	6	3
	J	135	8	2	30	2	17	23		11	26	14	2
	J	137	8	1	35	11	27	11		12	23	6	3
	A	118	6	1	28	1	26	10		9	26	4	4
	S	135	17	2	30	4	16	23		16	20	3	4
	O	147	10	4	27	8	13	22		27	23	9	4
	N	151	9	4	23	4	32	14		34	17	13	3
	D	207	7	2	28	7	56	25		44	29	6	4
1986	J	123	9	3	19	5	16	21		18	19	7	6
	F	149	8	3	21	4	27	19		22	36	6	3
	M	108	10	3	20		14	9		27	18	4	2
	A	108	8	1	25	2	20	13		16	18	1	4
	M	73	1	1	15	3	10	9		16	12	4	2

Imports

5 : CHEMICALS — 5 : PRODUITS CHIMIQUES

World - Monde

Values in MIO ECU — Valeurs en MIO ECU

Period / Période		EUR 12	BL	DK	DE	GR	ES	FR	IR	IT	NL	PO	UK
1983		60 435	5 898	1 943	14 042	907	2 567	10 681	1 171	8 219	6 115	939	7 953
1984		72 552	7 075	2 356	16 569	1 097	2 995	12 650	1 419	9 937	7 800	990	9 664
1985		80 724	7 685	2 497	18 536	1 145	3 256	14 226	1 547	11 185	9 097	1 020	10 531
1984	I	18 289	1 853	599	4 135	258	759	3 266	382	2 424	1 888	251	2 474
	II	18 343	1 778	642	4 155	284	806	3 227	337	2 490	1 983	279	2 364
	III	17 075	1 677	522	4 103	227	625	2 816	320	2 242	1 892	230	2 422
	IV	18 845	1 767	593	4 175	328	805	3 342	382	2 781	2 037	230	2 404
1985	I	20 254	1 955	644	4 529	289	864	3 740	437	2 730	2 258	257	2 552
	II	20 903	1 964	659	4 700	308	915	3 572	412	2 943	2 359	274	2 797
	III	19 172	1 809	581	4 700	253	692	3 218	335	2 418	2 264	233	2 670
	IV	20 395	1 957	613	4 604	295	785	3 696	363	3 095	2 216	257	2 512
1986	I	20 691	2 032	610	4 412	280	996	3 820	408	3 127	2 220	233	2 553
1985	M	7 200	690	235	1 671	118	349	1 178	139	995	811	103	910
	J	6 793	618	224	1 434	80	291	1 153	116	1 029	787	78	981
	J	6 758	586	177	1 642	96	276	1 205	120	842	763	90	961
	A	5 882	564	201	1 593	71	191	820	93	670	709	64	905
	S	6 532	658	202	1 465	87	224	1 193	122	906	792	79	804
	O	7 350	730	215	1 754	91	291	1 347	132	975	821	90	905
	N	6 501	606	190	1 334	121	249	1 200	112	1 010	730	81	867
	D	6 544	621	208	1 519	82	245	1 149	120	1 109	664	86	740
1986	J	6 965	722	195	1 452	108	327	1 312	139	975	757	83	894
	F	6 934	623	203	1 517	113	323	1 258	136	1 130	719	70	841
	M	6 768	685	211	1 444	58	346	1 251	132	1 021	738	68	814
	A	7 388	668	271	1 687	134	312	1 316	147	1 034	773	101	946
	M	6 580	583	219	1 430	123	353	1 098	123	949	721	87	893

Percentage change on the corresponding period of the previous year

% variation sur la période correspondante de l'année précédente

1983		12,3	12,7	16,3	14,4	13,7	4,9	5,9	9,6	17,2	10,6	2,1	17,4
1984		20,0	20,0	21,3	18,0	20,9	16,7	18,4	21,2	20,9	27,6	5,4	21,5
1985		11,3	8,6	6,0	11,9	4,4	8,7	12,5	9,0	12,6	16,6	3,0	9,0
1984	I		36,0	28,3	24,0	18,9		9,8	22,4	23,5	25,7		32,7
	II		10,6	24,4	19,8	24,6		23,3	13,1	12,5	29,9		20,8
	III		23,5	16,3	12,7	8,6		24,2	19,9	21,3	28,7		18,9
	IV		12,4	16,3	16,1	29,6		18,5	29,9	26,7	26,0		14,8
1985	I	10,7	5,5	7,5	9,5	12,0	13,8	14,5	14,4	12,6	19,6	2,4	3,2
	II	14,0	10,5	2,6	13,1	8,5	13,5	10,7	22,3	18,2	19,0	-1,8	18,3
	III	12,3	7,9	11,3	14,6	11,5	10,7	14,3	4,7	7,9	19,7	1,3	10,2
	IV	8,2	10,8	3,4	10,3	-10,1	-2,5	10,6	-5,0	11,3	8,8	11,7	4,5
1986	I	2,2	3,9	-5,3	-2,6	-3,1	15,3	2,1	-6,6	14,5	-1,7	-9,3	0,0
1985	M	11,9	15,0	0,4	18,8	1,7	14,1	10,3	13,9	6,6	12,5	-14,9	12,6
	J	14,0	1,5	13,1	4,8	-5,9	14,1	4,3	8,4	46,6	20,2	-4,9	24,2
	J	14,7	9,1	21,2	17,9	29,7	11,7	14,2	18,8	4,0	16,7	8,4	21,8
	A	12,5	9,3	5,2	16,1	4,4	12,4	11,1	-13,1	22,5	13,6	-16,9	10,8
	S	9,6	5,4	9,2	9,6	2,4	7,7	16,7	9,9	2,4	29,2	12,9	-1,5
	O	7,8	15,1	-0,9	16,3	-20,2	3,2	9,7	-3,6	3,4	10,9	7,1	-2,6
	N	5,0	3,9	-2,6	-0,5	-6,2	-13,2	14,5	-19,4	11,2	8,8	2,5	7,0
	D	12,1	12,9	14,9	14,6	-3,5	4,3	7,8	14,3	19,2	6,1	28,4	11,1
1986	J	6,9	14,6	0,5	-5,2	4,9	15,5	10,2	-7,9	19,6	3,3	9,2	10,8
	F	7,3	-3,7	2,5	13,9	39,5	12,5	4,1	3,8	22,8	-4,4	-17,6	2,4
	M	-7,0	1,0	-16,3	-13,3	-44,8	17,7	-6,6	-15,4	2,6	-4,4	-28,4	-11,9
	A	6,9	1,8	36,2	5,8	20,7	13,5	6,0	-7,0	12,6	1,8	8,6	4,5
	M	-8,6	-15,5	-6,8	-14,4	4,2	1,1	-6,8	-11,5	-4,6	-11,1	-15,5	-1,9

5 : CHEMICALS — 5 : PRODUITS CHIMIQUES

Intra - EC trade (EUR 12) - Echanges intra - CE (EUR 12)

Values in Mio ECU — Valeurs en Mio ECU

Period / Période		EUR 12	BL	DK	DE	GR	ES	FR	IR	IT	NL	PO	UK
1983		43 137	4 814	1 249	9 447	714	1 693	7 695	966	5 938	4 620	706	5 295
1984		51 369	5 792	1 515	11 125	845	2 007	9 168	1 136	7 196	5 590	748	6 246
1985		57 028	6 189	1 636	12 451	915	2 156	10 342	1 221	8 044	6 415	805	6 855
1984	I	13 048	1 529	379	2 744	199	508	2 435	302	1 765	1 359	184	1 645
	II	13 080	1 454	418	2 814	221	524	2 410	277	1 791	1 427	209	1 536
	III	11 963	1 385	351	2 680	178	416	1 975	257	1 616	1 341	181	1 584
	IV	13 278	1 425	367	2 886	248	560	2 348	300	2 024	1 463	175	1 482
1985	I	14 215	1 562	409	2 963	228	580	2 742	341	1 994	1 588	205	1 604
	II	14 722	1 562	434	3 069	243	581	2 658	324	2 138	1 689	217	1 807
	III	13 530	1 474	388	3 227	206	465	2 271	271	1 715	1 591	183	1 737
	IV	14 561	1 590	405	3 192	237	531	2 671	285	2 197	1 546	200	1 707
1986	I	14 807	1 603	399	3 033	219	690	2 804	339	2 246	1 544	181	1 749
1985	M	5 039	548	154	1 083	95	203	861	110	724	592	80	589
	J	4 799	484	150	958	63	190	876	90	747	564	62	615
	J	4 829	480	117	1 128	81	186	875	99	620	525	71	647
	A	3 967	457	141	1 060	56	126	525	75	433	495	51	548
	S	4 734	538	131	1 039	69	152	871	97	662	571	62	542
	O	5 227	595	146	1 225	70	195	960	103	675	584	73	602
	N	4 669	498	125	911	100	177	896	93	726	497	63	582
	D	4 665	497	134	1 055	67	159	815	89	796	465	64	523
1986	J	4 969	561	121	967	84	236	996	112	690	532	61	608
	F	4 936	492	136	1 051	91	220	915	111	810	492	52	565
	M	4 881	548	141	1 016	45	233	894	115	745	518	56	571
	A	5 198	534	175	1 124	101	211	923	118	740	557	78	636
	M	4 794	460	146	991	101	249	813	108	702	539	68	617

Extra - EC trade (EUR 12) - Commerce extra - CE (EUR 12)

Values in Mio ECU — Valeurs en Mio ECU

Period / Période		EUR 12	BL	DK	DE	GR	ES	FR	IR	IT	NL	PO	UK
1983		16 449	1 073	672	4 242	193	874	2 946	205	2 275	1 393	233	2 343
1984		20 149	1 271	818	5 066	252	988	3 481	284	2 730	2 084	242	2 935
1985		22 300	1 484	833	5 709	230	1 099	3 881	325	3 119	2 530	216	2 875
1984	I	5 011	321	215	1 292	60	251	830	79	657	500	68	737
	II	5 021	324	217	1 247	63	282	817	60	695	526	69	719
	III	4 858	292	165	1 330	49	209	841	63	623	513	49	724
	IV	5 260	333	221	1 196	80	245	994	82	754	545	55	755
1985	I	5 688	389	229	1 469	60	283	998	96	732	620	52	759
	II	5 812	400	216	1 535	65	334	914	88	798	634	57	771
	III	5 302	330	184	1 381	47	227	946	63	698	644	49	732
	IV	5 498	365	203	1 323	58	255	1 023	77	891	631	57	613
1986	I	5 540	418	203	1 288	60	304	1 011	69	874	641	53	620
1985	M	2 030	141	79	557	23	146	318	29	268	208	22	239
	J	1 864	133	72	443	16	102	278	25	280	209	16	289
	J	1 809	104	58	480	15	90	330	21	221	222	20	248
	A	1 782	108	58	505	15	65	294	17	236	204	13	268
	S	1 711	118	68	395	17	72	322	25	242	218	16	216
	O	1 989	135	68	494	22	96	387	28	299	222	17	221
	N	1 723	107	64	394	21	72	302	18	280	222	18	224
	D	1 787	124	72	436	15	86	334	30	312	187	22	168
1986	J	1 873	160	70	454	24	89	316	27	283	213	22	213
	F	1 880	127	65	436	22	102	338	25	318	217	17	211
	M	1 786	130	67	400	14	112	357	17	273	210	12	194
	A	2 073	133	94	529	33	101	393	29	292	204	23	244
	M	1 676	122	69	411	22	103	285	16	246	171	20	210

Exports

5 : CHEMICALS — 5 : PRODUITS CHIMIQUES

World - Monde

Values in MIO ECU — Valeurs en MIO ECU

Period / Période		EUR 12	BL	DK	DE	GR	ES	FR	IR	IT	NL	PO	UK
1983		74 660	6 970	1 468	24 971	215	1 819	11 043	1 334	5 413	11 174	424	9 830
1984		88 952	8 276	1 748	29 606	243	2 322	13 184	1 688	6 791	13 107	508	11 479
1985		99 284	9 045	1 899	32 005	241	2 693	16 542	1 953	7 308	13 951	525	13 123
1984	I	22 180	2 105	439	7 520	49	578	3 138	406	1 597	3 441	125	2 782
	II	22 366	2 058	423	7 350	65	605	3 393	435	1 606	3 445	115	2 869
	III	21 236	1 952	408	7 191	67	527	3 253	410	1 632	2 963	141	2 691
	IV	23 170	2 160	478	7 545	62	612	3 400	437	1 955	3 258	127	3 136
1985	I	24 792	2 269	508	8 221	68	678	3 598	541	1 880	3 625	130	3 274
	II	25 483	2 337	474	8 254	59	719	3 879	515	1 862	3 618	146	3 619
	III	23 349	2 126	457	7 946	51	576	3 689	456	1 479	3 390	134	3 044
	IV	25 660	2 312	459	7 579	62	719	5 377	440	2 087	3 318	115	3 186
1986	I	24 023	2 246	479	8 193	53	564	3 575	497	1 737	3 664	109	2 907
1985	M	8 729	779	158	2 853	23	286	1 247	180	642	1 264	49	1 248
	J	8 247	778	184	2 525	21	227	1 367	176	641	1 179	44	1 104
	J	8 229	717	149	2 795	19	217	1 278	151	494	1 133	54	1 222
	A	7 319	677	148	2 485	13	202	1 087	131	441	1 099	39	994
	S	7 802	732	160	2 666	19	157	1 323	174	544	1 158	40	828
	O	8 516	851	167	2 825	19	235	1 294	156	648	1 152	40	1 130
	N	9 310	690	155	2 434	24	227	2 910	163	534	1 101	38	1 035
	D	7 834	771	138	2 325	20	257	1 173	121	906	1 065	38	1 021
1986	J	8 156	750	173	2 853	26	195	1 273	140	500	1 282	38	926
	F	8 054	761	148	2 721	20	185	1 173	152	636	1 214	28	1 027
	M	7 807	755	152	2 620	7	184	1 128	204	603	1 169	36	949
	A	8 621	828	160	3 037	16	201	1 226	174	585	1 157	52	1 185
	M	7 627	704	164	2 477	12	192	1 102	189	570	1 100	35	1 083

Percentage change on the corresponding period of the previous year

% variation sur la période correspondante de l'année précédente

Period / Période		EUR 12	BL	DK	DE	GR	ES	FR	IR	IT	NL	PO	UK
1983		13,1	10,6	18,6	15,5	0,5	16,6	11,0	15,6	23,4	12,8	12,5	5,7
1984		19,1	18,7	19,1	18,6	13,0	27,7	19,4	26,5	25,5	17,3	19,8	16,8
1985		11,6	9,3	8,6	8,1	-0,8	16,0	25,5	15,7	7,6	6,4	3,3	14,3
1984	I		22,2	22,3	26,5	-3,9		19,5	33,1	28,9	23,2		23,8
	II		23,0	16,9	19,6	27,5		18,1	31,0	20,3	25,4		12,2
	III		20,6	15,9	18,2	28,8		22,5	13,6	29,0	6,4		10,6
	IV		10,3	21,3	11,0	1,6		17,7	30,1	24,3	14,3		21,0
1985	I	11,8	7,8	15,7	9,3	38,8	17,3	14,7	33,3	17,7	5,3	4,0	17,7
	II	13,9	13,6	12,1	12,3	-9,2	18,8	14,3	18,4	15,9	5,0	27,0	26,1
	III	10,0	8,9	12,0	10,5	-23,9	9,3	13,4	11,2	-9,4	14,4	-5,0	13,1
	IV	10,7	7,0	-4,0	0,5	0,0	17,5	58,1	0,7	6,8	1,8	-9,4	1,6
1986	I	-3,1	-1,0	-5,7	-0,3	-22,1	-16,8	-0,6	-8,1	-7,6	1,1	-16,2	-11,2
1985	M	11,6	13,7	6,8	9,9	-11,5	33,0	11,3	9,8	19,1	-1,6	16,7	24,2
	J	14,7	15,1	26,0	6,8	-8,7	12,9	26,5	24,8	24,5	10,6	29,4	17,2
	J	11,1	9,0	16,4	17,3	-20,8	13,6	5,3	-1,9	-23,3	5,3	-8,5	39,0
	A	9,2	9,5	11,3	3,3	-38,1	26,2	8,5	29,7	-4,5	31,5	-2,5	8,0
	S	9,5	8,3	8,1	10,9	-13,6	-11,3	27,6	12,3	3,4	10,2	-4,8	-7,1
	O	2,7	13,5	3,1	3,1	11,8	8,8	6,4	6,1	-4,1	-3,4	-14,9	0,3
	N	19,1	-1,0	-11,4	-5,6	-4,0	21,4	147,2	14,0	6,6	-12,8	-9,5	1,0
	D	10,9	8,1	-2,1	4,5	5,3	23,0	16,4	-17,7	16,5	32,6	-2,6	3,8
1986	J	3,8	4,0	4,8	8,8	18,2	-11,4	12,3	-30,3	-9,1	10,5	-13,6	-9,2
	F	1,6	5,0	-15,4	4,8	-28,6	-9,8	1,4	-3,8	4,6	3,0	-30,0	-3,1
	M	-13,3	-8,3	-9,5	-12,7	-61,1	-27,3	-13,7	12,1	-16,6	-9,0	-21,7	-20,5
	A	1,3	6,2	21,2	5,6	6,7	-2,9	-3,2	9,4	1,0	-1,5	-1,9	-6,5
	M	-12,6	-9,6	3,8	-13,2	-47,8	-32,9	-11,6	5,0	-11,2	-13,0	-28,6	-13,2

5 : CHEMICALS — 5 : PRODUITS CHIMIQUES

Intra - EC trade (EUR 12) - Echanges intra - CE (EUR 12)

Values in Mio ECU — Valeurs en Mio ECU

Period / Période		EUR 12	BL	DK	DE	GR	ES	FR	IR	IT	NL	PO	UK
1983		38 878	4 877	485	11 712	97	786	5 890	831	2 307	7 382	285	4 226
1984		45 881	5 638	563	13 816	90	917	7 071	986	2 919	8 505	331	5 046
1985		51 384	6 214	593	14 940	69	1 150	8 798	1 221	3 205	9 181	339	5 675
1984	I	11 809	1 463	150	3 623	19	233	1 768	240	711	2 276	90	1 235
	II	11 666	1 405	144	3 445	29	242	1 858	244	731	2 228	75	1 266
	III	10 650	1 322	130	3 288	21	190	1 630	235	684	1 918	81	1 150
	IV	11 756	1 448	139	3 460	20	252	1 815	267	792	2 083	84	1 396
1985	I	12 655	1 505	159	3 870	17	272	1 855	359	810	2 311	80	1 417
	II	13 167	1 604	149	3 921	20	311	1 991	327	814	2 388	93	1 549
	III	11 992	1 478	140	3 612	15	270	1 972	260	616	2 274	87	1 267
	IV	13 570	1 628	145	3 536	17	297	2 980	275	964	2 207	78	1 443
1986	I	13 172	1 590	166	4 039	20	242	2 036	342	837	2 500	78	1 322
1985	M	4 505	541	51	1 342	8	119	657	112	298	814	33	531
	J	4 236	532	59	1 190	7	98	676	115	283	787	28	460
	J	4 241	515	45	1 279	4	96	705	91	208	721	39	538
	A	3 636	455	46	1 059	4	93	567	73	172	726	23	420
	S	4 115	508	49	1 275	7	82	700	95	237	828	25	309
	O	4 541	600	51	1 344	7	96	714	105	312	785	28	499
	N	5 097	502	53	1 177	4	103	1 673	99	250	735	26	475
	D	3 932	526	41	1 015	5	98	593	71	403	687	25	469
1986	J	4 448	526	64	1 421	8	74	721	86	250	869	25	406
	F	4 467	547	51	1 343	9	85	670	102	301	852	22	484
	M	4 270	528	50	1 285	3	84	645	154	287	781	25	429
	A	4 589	578	52	1 447	6	91	711	96	277	785	40	505
	M	4 110	516	55	1 198	5	94	613	134	280	759	26	430

Extra - EC trade (EUR 12) - Commerce extra - CE (EUR 12)

Values in Mio ECU — Valeurs en Mio ECU

Period / Période		EUR 12	BL	DK	DE	GR	ES	FR	IR	IT	NL	PO	UK
1983		31 760	1 683	761	11 427	117	1 031	5 152	503	3 030	3 086	136	4 835
1984		37 999	2 094	902	13 489	151	1 403	6 113	702	3 782	3 694	172	5 498
1985		42 077	2 238	992	14 515	170	1 541	7 744	732	3 998	3 710	181	6 258
1984	I	9 160	518	219	3 314	30	343	1 369	165	867	970	34	1 331
	II	9 524	517	220	3 354	34	363	1 535	191	853	1 023	38	1 396
	III	9 229	496	214	3 343	46	337	1 623	175	926	713	58	1 299
	IV	10 086	563	249	3 479	41	359	1 585	170	1 136	988	42	1 473
1985	I	10 604	605	266	3 709	51	406	1 743	182	1 034	1 019	48	1 542
	II	10 785	591	245	3 698	39	408	1 888	188	1 026	962	51	1 689
	III	10 013	501	239	3 727	36	306	1 716	197	842	856	45	1 548
	IV	10 675	541	242	3 381	45	422	2 396	165	1 096	872	36	1 480
1986	I	9 390	513	244	3 513	33	288	1 539	155	880	884	30	1 311
1985	M	3 696	190	80	1 293	15	167	589	69	338	357	15	584
	J	3 531	205	91	1 128	15	129	691	60	349	307	15	541
	J	3 488	146	78	1 295	15	121	573	60	280	325	14	583
	A	3 284	176	77	1 243	9	109	521	58	262	295	16	517
	S	3 241	180	84	1 190	12	75	623	79	300	236	15	447
	O	3 481	202	88	1 260	11	139	580	51	329	283	11	526
	N	3 727	147	77	1 008	19	124	1 237	64	277	291	12	471
	D	3 467	192	76	1 113	14	159	579	50	490	298	13	483
1986	J	3 215	173	79	1 223	18	113	552	55	244	307	13	439
	F	3 123	172	78	1 171	12	85	503	50	327	288	6	435
	M	3 063	177	83	1 129	3	90	483	50	310	290	11	436
	A	3 458	197	81	1 356	10	99	515	78	299	290	11	521
	M	3 056	144	84	1 087	7	91	489	54	281	269	8	541

Imports

6 : MANUFACTURED GOODS CLASSIFIED BY MATERIAL — 6 : ARTICLES MANUFACTURES CLASSES PAR MATIERES

World - Monde

Values in MIO ECU — Valeurs en MIO ECU

Period / Période		EUR 12	BL	DK	DE	GR	ES	FR	IR	IT	NL	PO	UK
1983		109 954	12 531	3 601	27 944	1 801	2 329	18 390	1 638	10 796	9 690	1 139	20 094
1984		127 648	14 662	4 138	31 839	1 935	2 704	20 934	1 883	13 909	11 775	1 198	22 670
1985		137 265	15 140	4 598	33 654	2 122	3 012	22 812	1 976	15 206	13 018	1 453	24 275
1984	I	31 893	3 828	1 002	7 907	447	643	5 176	470	3 298	2 904	279	5 939
	II	32 490	3 783	1 026	8 173	520	701	5 525	438	3 472	2 899	298	5 654
	III	29 466	3 250	956	7 563	428	569	4 563	447	3 326	2 774	286	5 306
	IV	33 802	3 802	1 154	8 196	541	791	5 670	530	3 814	3 198	335	5 771
1985	I	34 324	3 978	1 126	8 325	532	732	5 826	488	3 802	3 284	348	5 884
	II	35 440	3 912	1 102	8 613	520	770	5 920	505	4 141	3 304	387	6 266
	III	32 188	3 326	1 089	8 178	468	676	5 152	483	3 166	3 081	342	6 226
	IV	35 313	3 925	1 281	8 537	601	833	5 914	499	4 096	3 348	377	5 900
1986	I	35 002	3 843	1 148	8 472	436	899	6 007	480	4 073	3 432	314	5 898
1985	M	12 053	1 281	379	2 988	190	269	1 932	183	1 437	1 151	150	2 093
	J	11 402	1 288	391	2 559	181	244	1 964	159	1 397	1 074	120	2 027
	J	12 167	1 093	316	3 168	177	255	2 106	177	1 226	1 013	145	2 492
	A	8 756	971	373	2 343	164	192	1 049	137	723	965	92	1 747
	S	11 264	1 262	400	2 667	128	229	1 998	169	1 217	1 103	106	1 988
	O	12 872	1 476	478	3 097	207	277	2 171	184	1 339	1 234	136	2 272
	N	11 578	1 291	413	2 795	199	228	1 923	178	1 296	1 132	117	2 005
	D	10 863	1 158	389	2 647	195	328	1 819	137	1 460	982	124	1 622
1986	J	11 704	1 311	402	2 849	154	265	1 950	163	1 281	1 203	109	2 017
	F	11 750	1 334	392	2 819	197	302	2 005	164	1 401	1 096	87	1 953
	M	11 513	1 182	353	2 805	86	332	2 053	153	1 397	1 130	98	1 924
	A	12 952	1 420	446	3 339	197	358	2 221	170	1 379	1 219	123	2 079
	M	11 548	1 230	409	2 785	188	353	1 916	159	1 372	1 151	131	1 855

Percentage change on the corresponding period of the previous year

% variation sur la période correspondante de l'année précédente

Period / Période		EUR 12	BL	DK	DE	GR	ES	FR	IR	IT	NL	PO	UK
1983		5,1	8,7	7,2	12,0	13,1	-9,6	0,5	-2,0	4,5	5,6	-12,3	1,4
1984		16,1	17,0	14,9	13,9	7,4	16,1	13,8	15,0	28,8	21,5	5,2	12,8
1985		7,5	3,3	11,1	5,7	9,7	11,4	9,0	4,9	9,3	10,6	21,3	7,1
1984	I		22,9	23,7	23,0	14,9		4,9	16,3	32,8	21,6		28,9
	II		14,7	6,4	13,7	15,3		13,1	9,2	25,2	18,0		8,0
	III		19,7	18,5	11,6	-7,0		20,2	10,6	29,0	22,5		5,4
	IV		11,7	13,1	8,5	8,0		18,8	23,5	28,9	23,9		10,7
1985	I	7,6	3,9	12,4	5,3	19,0	13,8	12,6	3,8	15,3	13,1	24,7	-0,9
	II	9,1	3,4	7,4	5,4	0,0	9,8	7,1	15,3	19,3	14,0	29,9	10,8
	III	9,2	2,3	13,9	8,1	9,3	18,8	12,9	8,1	-4,8	11,1	19,6	17,3
	IV	4,5	3,2	11,0	4,2	11,1	5,3	4,3	-5,8	7,4	4,7	12,5	2,2
1986	I	2,0	-3,4	2,0	1,8	-18,0	22,8	3,1	-1,6	7,1	4,5	-9,8	0,2
1985	M	4,7	-1,5	2,2	0,4	-5,5	-0,4	1,4	13,0	7,0	16,1	28,2	11,6
	J	6,5	-2,0	12,7	-0,0	13,8	3,4	5,1	11,2	36,0	9,6	25,0	2,5
	J	17,2	11,5	14,5	15,4	46,7	12,8	15,0	21,2	-2,5	10,8	28,3	40,4
	A	-1,4	-8,0	8,4	-1,7	6,5	18,5	2,6	-8,7	-9,1	8,9	12,2	-5,1
	S	10,4	4,0	19,0	9,6	-16,9	27,2	16,8	11,9	-4,4	13,2	16,5	17,6
	O	4,2	5,4	12,7	5,6	15,6	2,2	7,1	-12,8	6,2	9,5	17,2	-5,2
	N	1,6	-2,1	5,6	-1,8	-6,1	-13,0	-3,1	-6,3	10,4	3,4	0,9	11,1
	D	8,0	7,0	15,1	9,4	30,0	27,6	9,7	7,9	5,9	0,7	20,4	3,3
1986	J	5,7	3,7	7,2	4,2	-18,1	16,7	6,2	-4,1	14,5	11,0	-4,4	2,4
	F	3,8	-1,5	3,4	7,0	11,3	25,8	2,7	5,1	6,8	6,6	-18,7	-1,7
	M	-3,4	-13,1	-5,4	-5,1	-48,8	24,8	0,8	-5,0	1,9	-3,7	-22,8	-0,3
	A	8,1	5,7	33,9	8,9	33,1	39,3	9,7	3,7	5,4	13,0	5,1	-3,1
	M	-4,2	-4,0	7,9	-6,8	-1,1	31,2	-0,8	-13,1	-4,5	0,0	-12,7	-11,4

6 : MANUFACTURED GOODS CLASSIFIED BY MATERIAL — 6 : ARTICLES MANUFACTURES CLASSES PAR MATIERES

Intra - EC trade (EUR 12) - Echanges intra - CE (EUR 12)

Values in Mio ECU — Valeurs en Mio ECU

Period / Période		EUR 12	BL	DK	DE	GR	ES	FR	IR	IT	NL	PO	UK
1983		67 867	7 984	1 979	15 950	1 334	1 540	13 830	1 308	6 742	7 214	808	9 177
1984		77 956	8 396	2 176	17 904	1 452	1 767	15 729	1 488	8 726	8 713	870	10 736
1985		85 306	9 003	2 486	19 246	1 562	2 089	17 107	1 564	9 427	9 739	1 049	12 035
1984	I	19 103	2 094	524	4 441	324	424	3 921	368	2 056	2 087	203	2 660
	II	19 850	2 153	543	4 635	405	460	4 144	341	2 193	2 126	220	2 630
	III	17 893	1 901	503	4 186	327	363	3 382	351	2 025	2 048	211	2 596
	IV	21 108	2 247	605	4 642	395	520	4 283	428	2 452	2 451	235	2 850
1985	I	20 884	2 277	596	4 618	378	492	4 297	373	2 358	2 405	252	2 838
	II	21 990	2 304	592	4 958	394	535	4 463	395	2 555	2 485	279	3 029
	III	19 912	2 055	597	4 691	338	480	3 834	391	1 970	2 312	247	2 997
	IV	22 519	2 366	701	4 979	452	582	4 512	405	2 544	2 536	271	3 172
1986	I	21 905	2 303	621	4 854	322	645	4 603	373	2 534	2 555	224	2 871
1985	M	7 475	774	214	1 697	147	182	1 469	143	910	857	107	976
	J	7 144	732	199	1 490	137	171	1 484	126	846	818	85	1 057
	J	7 520	641	178	1 910	130	179	1 566	144	780	745	109	1 138
	A	5 348	674	209	1 278	117	135	749	110	408	736	66	866
	S	7 044	741	209	1 503	91	167	1 519	137	781	831	72	992
	O	8 216	886	259	1 817	144	197	1 650	150	865	944	100	1 203
	N	7 353	737	225	1 630	150	166	1 484	144	784	859	85	1 088
	D	6 951	743	217	1 532	157	219	1 378	111	894	734	86	880
1986	J	7 140	766	207	1 571	117	177	1 461	123	793	848	73	1 002
	F	7 345	754	219	1 634	145	215	1 567	128	864	826	64	930
	M	7 389	766	194	1 650	61	253	1 576	122	881	875	72	938
	A	8 167	827	247	1 926	152	271	1 707	133	877	918	95	1 013
	M	7 251	716	228	1 627	143	267	1 450	127	834	824	99	937

Extra - EC trade (EUR 12) - Commerce extra - CE (EUR 12)

Values in Mio ECU — Valeurs en Mio ECU

1983		38 552	4 494	1 622	11 724	467	786	4 558	329	4 042	2 431	291	7 808
1984		46 108	6 237	1 962	13 695	483	937	5 201	395	5 153	3 007	322	8 716
1985		48 366	6 116	2 112	14 199	560	923	5 693	411	5 723	3 219	403	9 007
1984	I	11 719	1 726	478	3 424	122	219	1 254	102	1 235	803	71	2 285
	II	11 637	1 626	482	3 478	115	241	1 379	97	1 271	759	78	2 110
	III	10 889	1 345	453	3 313	101	206	1 180	96	1 294	714	74	2 114
	IV	11 863	1 540	549	3 480	146	271	1 387	100	1 352	731	99	2 208
1985	I	12 667	1 695	531	3 640	155	240	1 526	114	1 428	864	96	2 378
	II	12 496	1 604	510	3 603	125	236	1 454	110	1 573	804	108	2 369
	III	11 154	1 265	492	3 444	130	196	1 312	92	1 187	755	95	2 187
	IV	12 050	1 552	579	3 513	150	252	1 401	94	1 535	796	105	2 073
1986	I	12 073	1 538	527	3 577	114	254	1 402	104	1 523	859	89	2 085
1985	M	4 241	506	165	1 268	43	87	463	40	522	290	43	814
	J	3 997	555	192	1 056	44	73	479	33	546	252	35	733
	J	4 068	450	138	1 242	47	76	537	33	442	262	35	804
	A	3 181	296	164	1 052	46	57	297	27	312	225	26	679
	S	3 904	518	190	1 149	37	62	478	32	432	267	33	704
	O	4 339	587	219	1 262	63	80	521	34	470	286	36	780
	N	3 989	553	188	1 152	49	62	438	34	506	268	32	709
	D	3 721	413	172	1 099	38	110	441	26	559	242	37	584
1986	J	4 289	544	195	1 263	37	88	489	39	483	348	36	767
	F	4 016	578	173	1 172	53	87	437	36	532	263	23	661
	M	3 767	415	158	1 142	25	79	476	29	510	249	26	657
	A	4 472	592	198	1 395	46	87	513	36	498	294	28	785
	M	4 047	513	181	1 142	45	86	466	32	534	321	31	696

Exports

6 : MANUFACTURED GOODS CLASSIFIED BY MATERIAL — 6 : ARTICLES MANUFACTURES CLASSES PAR MATIERES

World - Monde

Values in MIO ECU — Valeurs en MIO ECU

Period / Période		EUR 12	BL	DK	DE	GR	ES	FR	IR	IT	NL	PO	UK
1983		128 009	17 882	2 167	35 287	1 517	6 077	19 730	1 010	18 993	8 942	1 465	14 940
1984		148 568	20 493	2 461	40 712	1 826	7 931	23 006	1 160	21 809	10 570	1 842	16 757
1985		159 420	21 759	2 381	45 081	1 712	8 382	24 336	1 258	23 566	11 500	2 061	17 383
1984	I	35 794	5 121	598	9 719	425	1 919	5 553	291	4 974	2 548	440	4 206
	II	37 707	5 155	680	10 100	496	2 140	5 937	289	5 299	2 755	473	4 382
	III	34 703	4 603	566	10 093	430	1 792	5 112	263	5 255	2 443	420	3 725
	IV	40 365	5 614	616	10 800	475	2 081	6 404	317	6 281	2 824	509	4 444
1985	I	39 362	5 318	581	11 112	445	2 061	6 228	313	5 664	2 925	511	4 204
	II	41 346	5 721	595	11 268	464	2 176	6 470	328	6 073	2 944	526	4 781
	III	37 345	4 995	574	11 007	363	1 941	5 479	298	5 298	2 774	480	4 047
	IV	41 365	5 726	629	11 594	439	2 205	6 158	321	6 531	2 856	544	4 352
1986	I	37 315	5 273	572	10 909	309	1 581	5 724	308	5 482	2 952	436	3 768
1985	M	14 210	1 900	200	3 983	141	847	2 043	115	2 095	1 078	192	1 615
	J	13 472	1 844	220	3 569	158	680	2 171	112	2 098	956	164	1 500
	J	14 000	1 727	149	3 975	133	826	2 260	113	2 017	973	204	1 625
	A	10 529	1 341	205	3 366	98	602	1 342	72	1 515	808	124	1 057
	S	12 815	1 927	220	3 756	132	513	1 878	111	1 766	993	153	1 365
	O	14 951	2 134	244	4 317	207	724	2 232	117	2 160	1 041	189	1 587
	N	13 045	1 784	215	3 691	117	693	2 020	117	1 809	954	177	1 468
	D	13 371	1 807	172	3 597	115	788	1 906	87	2 562	862	179	1 297
1986	J	12 337	1 725	193	3 723	144	469	1 826	100	1 673	1 123	131	1 230
	F	12 517	1 764	188	3 571	137	573	1 959	103	1 900	924	144	1 256
	M	12 454	1 787	188	3 616	29	540	1 940	106	1 919	905	148	1 278
	A	14 312	2 008	214	4 238	180	587	2 088	106	2 066	1 041	175	1 608
	M	12 355	1 536	204	3 426	130	545	1 805	119	1 921	1 084	169	1 413

Percentage change on the corresponding period of the previous year

% variation sur la période correspondante de l'année précédente

Period / Période		EUR 12	BL	DK	DE	GR	ES	FR	IR	IT	NL	PO	UK
1983		5,2	11,2	20,3	4,5	15,5	3,3	5,0	9,1	9,7	7,0	16,7	-7,7
1984		16,1	14,6	13,6	15,4	20,4	30,5	16,6	14,9	14,8	18,2	25,7	12,2
1985		7,3	6,2	-3,3	10,7	-6,2	5,7	5,8	8,4	8,1	8,8	11,9	3,7
1984	I		13,1	27,2	14,3	32,4		17,2	24,9	17,7	17,5		20,5
	II		14,3	18,5	15,0	56,5		16,5	13,8	5,9	21,5		16,0
	III		19,1	4,0	18,9	27,2		18,2	5,6	22,8	16,5		-0,5
	IV		12,7	6,6	13,5	-12,0		15,0	15,7	14,5	17,3		13,1
1985	I	10,0	3,8	-2,8	14,3	4,7	7,4	12,2	7,6	13,9	14,8	16,1	-0,0
	II	9,7	11,0	-12,5	11,6	-6,5	1,7	9,0	13,5	14,6	6,9	11,2	9,1
	III	7,6	6,5	1,4	9,9	-15,6	8,3	7,2	12,5	0,8	13,5	14,3	8,6
	IV	2,5	2,0	2,1	7,4	-7,6	6,0	-3,8	1,3	4,0	1,1	6,9	-2,1
1986	I	-5,2	-0,8	-1,5	-1,8	-30,6	-23,3	-8,1	-1,6	-3,2	0,9	-14,7	-10,4
1985	M	6,9	5,1	-16,7	10,2	-35,6	10,3	-2,6	5,5	16,1	10,5	4,9	9,9
	J	9,0	6,0	-1,8	8,5	11,3	-9,5	12,3	15,5	30,3	5,3	8,6	-1,1
	J	14,4	4,9	-2,0	16,0	-15,3	32,8	9,6	21,5	8,1	24,4	23,6	28,9
	A	0,9	16,6	1,5	5,8	-14,8	6,0	-2,0	16,1	-5,9	-0,1	0,8	-15,1
	S	6,5	6,7	3,8	7,7	-16,5	-14,8	11,7	2,8	-0,7	16,5	16,8	12,1
	O	6,0	8,9	7,5	12,8	38,9	3,9	1,5	2,6	0,0	0,2	10,5	1,9
	N	-2,9	-4,8	-0,5	-0,3	-35,0	4,5	-8,3	6,4	2,9	-7,0	-1,1	-4,0
	D	4,3	1,3	-1,1	10,0	-21,2	9,4	-4,7	-6,5	8,4	13,7	11,9	-4,4
1986	J	-0,4	2,2	1,0	3,3	-19,1	-28,6	-3,6	3,1	-0,9	16,1	-18,1	-2,1
	F	-1,0	2,4	-2,1	3,0	3,0	-18,6	-8,0	1,0	7,6	2,6	-8,9	-8,7
	M	-13,1	-6,3	-5,1	-10,5	-78,5	-22,7	-12,1	-7,0	-13,2	-14,4	-23,3	-18,8
	A	4,7	1,6	22,3	14,1	8,4	-9,4	-7,4	5,0	9,9	14,4	2,9	-3,5
	M	-13,1	-19,2	2,0	-14,0	-7,8	-35,7	-11,6	3,5	-8,3	0,6	-12,0	-12,5

6 : MANUFACTURED GOODS CLASSIFIED BY MATERIAL — 6 : ARTICLES MANUFACTURES CLASSES PAR MATIERES

Intra - EC trade (EUR 12) - Echanges intra - CE (EUR 12)

Values in Mio ECU — Valeurs en Mio ECU

Period / Période		EUR 12	BL	DK	DE	GR	ES	FR	IR	IT	NL	PD	UK
1983		68 415	11 691	934	18 346	695	2 241	10 815	813	9 562	6 674	881	5 765
1984		78 940	13 093	1 044	21 036	871	2 909	12 651	894	10 918	7 656	1 098	6 770
1985		86 561	13 940	1 073	23 389	822	3 358	13 550	964	12 090	8 429	1 248	7 696
1984	I	19 334	3 341	258	5 119	217	669	3 183	229	2 474	1 914	264	1 666
	II	20 267	3 350	271	5 348	228	793	3 259	222	2 729	2 027	285	1 755
	III	17 993	2 904	249	5 006	183	641	2 750	203	2 589	1 731	244	1 495
	IV	21 346	3 499	266	5 563	243	806	3 459	240	3 125	1 985	305	1 854
1985	I	21 223	3 409	263	5 859	220	822	3 430	240	2 775	2 124	290	1 792
	II	22 191	3 621	269	5 868	234	851	3 557	248	3 021	2 158	312	2 053
	III	20 097	3 191	261	5 623	153	759	3 042	226	2 733	2 033	286	1 790
	IV	23 051	3 720	280	6 039	216	926	3 521	250	3 562	2 115	361	2 061
1986	I	22 210	3 625	269	6 078	166	810	3 492	246	3 200	2 275	283	1 765
1985	M	7 632	1 178	92	2 025	73	322	1 127	86	1 116	798	120	696
	J	7 252	1 194	98	1 900	78	263	1 178	84	1 004	693	93	668
	J	7 477	1 093	70	2 031	61	317	1 250	82	1 047	691	117	718
	A	5 283	840	92	1 596	40	226	684	55	681	597	70	401
	S	7 337	1 259	100	1 996	51	216	1 108	88	1 006	745	98	671
	O	8 551	1 412	107	2 289	96	331	1 297	90	1 264	793	124	748
	N	7 353	1 156	99	1 931	63	294	1 177	91	1 041	696	116	690
	D	7 146	1 152	74	1 819	57	301	1 047	69	1 257	627	121	623
1986	J	7 388	1 199	94	2 059	74	247	1 115	81	1 017	875	79	548
	F	7 437	1 192	88	2 005	80	280	1 188	82	1 089	708	97	626
	M	7 375	1 234	85	2 015	13	283	1 190	83	1 097	691	97	588
	A	8 429	1 348	99	2 327	101	290	1 276	82	1 187	802	116	800
	M	7 357	1 066	96	1 876	76	298	1 108	91	1 106	866	114	660

Extra - EC trade (EUR 12) - Commerce extra - CE (EUR 12)

Values in Mio ECU — Valeurs en Mio ECU

Period / Période		EUR 12	BL	DK	DE	GR	ES	FR	IR	IT	NL	PD	UK
1983		58 750	6 022	1 117	16 791	820	3 830	8 756	195	9 416	2 178	584	9 041
1984		68 602	7 198	1 288	19 458	954	5 015	10 222	265	10 880	2 724	743	9 854
1985		71 833	7 649	1 179	21 452	886	5 017	10 606	293	11 465	2 899	812	9 576
1984	I	16 224	1 738	306	4 548	208	1 247	2 324	61	2 497	611	176	2 508
	II	17 192	1 744	377	4 695	268	1 345	2 646	67	2 567	703	187	2 594
	III	16 451	1 665	288	5 039	247	1 150	2 339	60	2 663	622	176	2 201
	IV	18 735	2 051	316	5 176	231	1 274	2 914	76	3 153	789	204	2 550
1985	I	17 870	1 868	283	5 191	226	1 237	2 754	73	2 885	751	220	2 383
	II	18 868	2 048	293	5 338	230	1 322	2 867	79	3 051	729	214	2 697
	III	17 011	1 764	285	5 415	209	1 181	2 401	71	2 562	696	195	2 234
	IV	18 085	1 970	318	5 508	221	1 277	2 585	71	2 967	724	183	2 262
1986	I	14 924	1 618	276	4 781	142	767	2 232	62	2 280	635	153	1 977
1985	M	6 480	700	96	1 938	68	525	902	29	979	262	72	909
	J	6 129	636	111	1 652	80	416	976	28	1 093	244	71	823
	J	6 437	619	72	1 924	71	508	994	31	969	266	86	898
	A	5 173	488	103	1 747	57	376	650	17	833	198	53	650
	S	5 400	658	110	1 743	80	297	756	23	760	232	55	686
	O	6 325	708	126	2 015	111	392	915	27	896	243	64	829
	N	5 604	619	104	1 736	55	399	827	25	768	241	61	770
	D	6 156	643	88	1 757	56	486	842	18	1 304	239	58	664
1986	J	4 887	515	89	1 647	70	220	711	19	656	233	52	675
	F	5 020	562	92	1 549	56	291	771	21	810	203	47	619
	M	5 020	542	94	1 586	16	256	750	23	822	199	51	682
	A	5 812	642	105	1 892	79	295	811	24	879	227	59	798
	M	4 938	461	100	1 532	55	246	697	28	816	204	55	743

Imports

7 : MACHINERY AND TRANSPORT EQUIPMENT — 7 : MACHINES ET MATERIEL DE TRANSPORT

World - Monde

Values in MIO ECU — Valeurs en MIO ECU

Period / Période		EUR 12	BL	DK	DE	GR	ES	FR	IR	IT	NL	PO	UK
1983		164 889	13 636	4 269	37 478	2 695	5 944	28 628	2 962	15 900	14 585	2 435	36 356
1984		190 136	15 079	5 199	42 496	3 145	7 413	31 075	3 823	20 537	17 440	2 119	41 811
1985		213 303	17 069	6 601	47 586	3 157	8 112	35 209	4 103	23 943	20 007	2 166	45 350
1984	I	45 781	3 858	1 267	10 107	598	1 637	7 552	902	4 682	4 380	579	10 221
	II	46 492	3 698	1 229	10 225	753	1 904	7 822	916	4 856	4 104	492	10 494
	III	44 574	3 333	1 186	10 167	673	1 623	6 915	901	4 911	4 091	473	10 301
	IV	53 290	4 190	1 517	11 997	1 121	2 249	8 787	1 105	6 089	4 865	575	10 795
1985	I	53 652	4 277	1 584	12 194	846	1 880	8 571	1 088	5 848	5 288	561	11 514
	II	55 152	4 373	1 671	11 685	872	2 045	8 868	1 114	6 516	5 099	570	12 338
	III	48 589	3 700	1 476	11 067	597	1 845	8 108	952	5 247	4 556	518	10 526
	IV	55 923	4 719	1 881	12 645	843	2 342	9 661	949	6 332	5 064	520	10 971
1986	I	52 942	4 741	1 780	12 028	627	1 780	9 093	917	6 014	5 358	486	10 118
1985	M	18 560	1 462	599	3 876	370	709	2 926	401	2 223	1 741	214	4 038
	J	17 854	1 416	538	3 682	277	858	2 962	335	2 166	1 681	161	3 978
	J	17 776	1 241	517	4 080	216	741	3 113	345	1 734	1 537	215	4 036
	A	14 315	1 062	453	3 369	199	481	2 037	282	1 748	1 424	151	3 110
	S	16 497	1 397	506	3 618	181	622	2 959	324	1 765	1 594	150	3 380
	O	19 041	1 692	681	4 402	318	643	3 345	358	1 909	1 686	183	3 823
	N	18 203	1 492	600	4 115	235	701	3 115	327	1 950	1 692	166	3 810
	D	18 666	1 535	588	4 123	290	999	3 201	264	2 472	1 686	170	3 338
1986	J	16 399	1 496	578	3 726	241	457	2 722	295	1 721	1 726	157	3 279
	F	17 772	1 545	643	4 071	254	582	3 124	321	2 151	1 660	135	3 286
	M	18 685	1 690	568	4 235	133	741	3 250	301	2 148	1 931	150	3 538
	A	20 710	1 771	701	5 015	282	764	3 614	358	2 167	1 918	189	3 931
	M	18 502	1 538	675	3 835	289	839	3 147	336	2 162	1 790	205	3 686

Percentage change on the corresponding period of the previous year

% variation sur la période correspondante de l'année précédente

Period / Période		EUR 12	BL	DK	DE	GR	ES	FR	IR	IT	NL	PO	UK
1983		9,4	7,2	10,8	16,4	3,6	-1,9	2,1	9,1	-3,5	18,3	-7,3	17,0
1984		15,3	10,6	21,8	13,4	16,7	24,7	8,5	29,1	29,2	19,6	-13,0	15,0
1985		12,2	13,2	27,0	12,0	0,4	9,4	13,3	7,3	16,6	14,7	2,2	8,5
1984	I		15,8	20,6	17,4	6,2		0,2	22,9	32,5	30,9		25,0
	II		2,6	19,4	8,7	6,7		6,9	25,0	13,2	12,2		9,4
	III		8,4	21,9	13,8	15,0		14,9	31,9	31,1	22,4		13,8
	IV		15,5	24,8	14,0	33,3		13,3	35,9	40,6	14,8		13,2
1985	I	17,2	10,9	25,0	20,6	41,5	14,8	13,5	20,6	24,9	20,7	-3,1	12,7
	II	18,6	18,3	36,0	14,3	15,8	7,4	13,4	21,6	34,2	24,2	15,9	17,6
	III	9,0	11,0	24,5	8,9	-11,3	13,7	17,3	5,7	6,8	11,4	9,1	2,2
	IV	4,9	12,6	24,0	5,4	-24,8	4,1	9,9	-14,1	4,0	4,1	-9,6	1,6
1986	I	-1,3	10,8	12,4	-1,4	-25,9	-5,3	6,1	-15,7	2,8	1,3	-13,4	-12,1
1985	M	10,6	12,7	34,3	6,1	16,7	-0,4	5,9	14,9	8,0	19,4	11,5	14,1
	J	23,3	32,0	38,7	19,7	35,1	11,5	17,3	12,0	56,8	31,0	7,3	13,5
	J	18,2	26,4	40,5	14,5	3,3	4,2	25,1	29,7	13,5	16,5	19,4	18,0
	A	4,7	-1,0	13,5	12,5	-1,0	19,7	2,5	-19,2	20,0	7,6	-2,6	-6,5
	S	3,9	9,3	20,5	0,2	-31,2	22,2	21,3	13,3	-8,4	10,1	8,7	-4,9
	O	4,0	16,5	30,2	6,3	-14,7	-6,8	8,4	-16,6	-0,6	0,7	-14,9	0,4
	N	1,9	11,3	18,3	2,7	-44,7	-9,4	0,9	-8,9	-2,7	2,8	-8,3	7,7
	D	9,1	9,8	20,7	7,1	-10,2	27,3	22,5	-16,5	14,3	9,1	-5,0	-3,2
1986	J	-0,8	16,8	11,6	-0,4	-16,9	-20,2	2,3	-21,1	-4,3	4,3	-16,9	-5,0
	F	2,1	7,5	29,1	1,7	-2,7	-8,5	8,6	-7,5	10,7	1,7	-16,7	-9,1
	M	-5,2	8,4	-0,2	-4,9	-54,9	10,4	7,2	-18,0	2,0	-3,5	-28,6	-20,5
	A	10,5	18,5	31,0	21,5	25,3	12,9	21,3	-5,3	1,9	14,3	-3,1	-9,0
	M	-0,3	5,2	12,7	-1,1	-21,9	18,3	7,6	-16,2	-2,7	2,8	-4,2	-8,7

7 : MACHINERY AND TRANSPORT EQUIPMENT — 7 : MACHINES ET MATERIEL DE TRANSPORT

Intra - EC trade (EUR 12) - Echanges intra - CE (EUR 12)

Values in Mio ECU — Valeurs en Mio ECU

Period / Période		EUR 12	BL	DK	DE	GR	ES	FR	IR	IT	NL	PO	UK
1983		102 060	10 172	2 560	21 141	1 608	3 970	20 217	1 717	11 430	9 372	1 676	18 198
1984		114 491	11 199	3 122	23 043	1 756	4 958	21 854	2 080	14 148	10 954	1 480	19 896
1985		131 270	12 894	3 918	25 265	1 923	5 493	24 725	2 285	16 658	13 206	1 579	23 322
1984	I	28 003	2 796	755	5 671	382	1 098	5 395	515	3 293	2 764	376	4 959
	II	28 281	2 759	735	5 555	431	1 252	5 485	510	3 410	2 662	365	5 117
	III	26 160	2 488	700	5 471	361	1 092	4 738	484	3 226	2 427	339	4 833
	IV	32 047	3 156	932	6 346	583	1 516	6 236	571	4 220	3 101	399	4 986
1985	I	32 391	3 133	924	6 616	478	1 213	5 910	572	4 055	3 481	401	5 609
	II	33 469	3 297	966	6 159	493	1 403	6 126	611	4 369	3 364	420	6 260
	III	29 760	2 821	896	5 727	374	1 290	5 636	525	3 611	3 038	378	5 463
	IV	35 650	3 643	1 133	6 762	577	1 587	7 053	577	4 623	3 323	380	5 991
1986	I	33 895	3 588	1 059	6 563	390	1 213	6 613	577	4 411	3 547	364	5 570
1985	M	11 241	1 103	327	2 049	191	482	2 015	217	1 585	1 123	160	1 989
	J	10 993	1 089	308	1 925	147	456	2 076	185	1 409	1 113	117	2 168
	J	11 072	956	319	2 067	139	524	2 246	191	1 251	1 009	158	2 212
	A	8 490	796	271	1 732	129	330	1 343	155	1 128	952	116	1 537
	S	10 198	1 069	306	1 928	106	437	2 047	179	1 232	1 076	104	1 713
	O	12 101	1 317	383	2 407	182	474	2 438	212	1 407	1 122	131	2 027
	N	11 572	1 166	371	2 120	196	500	2 293	198	1 434	1 108	123	2 063
	D	11 978	1 161	378	2 235	199	613	2 322	166	1 782	1 093	126	1 902
1986	J	10 189	1 145	352	1 859	159	297	1 927	182	1 248	1 137	115	1 768
	F	11 547	1 160	360	2 377	134	384	2 256	212	1 566	1 160	101	1 836
	M	12 134	1 279	355	2 331	97	532	2 431	184	1 601	1 250	116	1 958
	A	13 171	1 312	432	2 714	188	527	2 620	218	1 595	1 337	143	2 083
	M	11 614	1 177	377	2 072	175	570	2 257	194	1 466	1 194	155	1 976

Extra - EC trade (EUR 12) - Commerce extra - CE (EUR 12)

Values in Mio ECU — Valeurs en Mio ECU

1983		57 057	3 452	1 709	15 329	1 087	1 974	8 353	1 240	4 418	4 758	755	13 981
1984		68 763	3 831	2 077	18 523	1 387	2 453	9 094	1 743	6 248	5 781	588	17 037
1985		76 513	4 165	2 682	21 377	1 234	2 617	10 281	1 816	7 074	6 149	545	18 572
1984	I	16 054	1 059	512	4 188	216	539	2 140	387	1 374	1 475	191	3 971
	II	16 592	920	494	4 442	322	651	2 319	406	1 413	1 305	116	4 203
	III	16 619	830	486	4 480	313	531	2 120	417	1 645	1 432	122	4 244
	IV	19 499	1 022	584	5 413	536	732	2 515	533	1 816	1 570	160	4 618
1985	I	19 446	1 140	661	5 333	368	666	2 635	516	1 746	1 596	149	4 636
	II	20 020	1 074	705	5 280	379	641	2 671	503	2 093	1 578	138	4 958
	III	17 784	877	580	5 110	222	554	2 411	425	1 593	1 377	131	4 506
	IV	19 263	1 073	737	5 655	266	755	2 564	372	1 643	1 599	127	4 473
1986	I	18 228	1 148	721	5 440	237	565	2 460	340	1 530	1 675	121	3 992
1985	M	6 750	358	271	1 739	179	227	900	185	618	566	50	1 656
	J	6 423	326	230	1 674	129	202	872	150	741	521	41	1 536
	J	6 303	284	198	1 920	77	217	853	154	470	467	54	1 607
	A	5 539	266	181	1 587	70	152	668	126	604	432	33	1 422
	S	5 943	328	200	1 603	75	185	890	145	518	478	44	1 477
	O	6 588	375	297	1 913	136	169	884	146	486	509	48	1 626
	N	6 318	326	229	1 923	39	201	819	130	496	540	38	1 577
	D	6 357	373	210	1 819	91	385	861	97	661	550	41	1 270
1986	J	5 927	351	227	1 858	82	160	788	113	448	548	41	1 311
	F	5 987	382	283	1 685	119	197	861	109	558	458	34	1 300
	M	6 254	409	213	1 898	36	208	812	117	526	628	34	1 375
	A	7 171	455	269	2 293	94	237	986	140	549	526	46	1 576
	M	6 471	361	298	1 755	114	269	880	142	665	553	49	1 385

Exports

7 : MACHINERY AND TRANSPORT EQUIPMENT — 7 : MACHINES ET MATERIEL DE TRANSPORT

World - Monde

Values in MIO ECU — Valeurs en MIO ECU

Period / Période		EUR 12	BL	DK	DE	GR	ES	FR	IR	IT	NL	PO	UK
1983		219 126	13 081	4 303	86 487	174	5 823	34 933	2 537	26 251	11 931	788	32 818
1984		249 716	13 801	4 760	97 762	156	8 257	39 635	3 512	29 020	13 802	1 132	37 878
1985		277 571	16 330	5 607	110 796	174	8 526	42 062	4 040	32 528	15 298	1 159	41 052
1984	I	60 825	3 529	1 151	24 174	38	1 769	9 781	765	6 901	3 304	252	9 161
	II	59 101	3 392	1 098	22 100	40	2 183	9 972	876	6 777	3 415	288	8 960
	III	58 016	2 936	1 076	22 852	33	2 039	8 938	827	7 105	3 032	242	8 936
	IV	71 775	3 944	1 435	28 637	45	2 266	10 945	1 046	8 237	4 051	349	10 821
1985	I	67 765	4 030	1 296	27 712	48	2 014	10 438	1 021	7 690	3 612	320	9 584
	II	70 588	4 287	1 457	27 275	49	2 202	11 288	1 069	7 943	3 987	300	10 752
	III	63 985	3 507	1 359	26 013	35	1 770	9 095	931	7 547	3 588	236	9 904
	IV	75 236	4 506	1 497	29 836	41	2 541	11 261	1 019	9 349	4 111	303	10 811
1986	I	67 479	4 333	1 270	28 050	46	1 711	10 524	976	7 723	3 870	226	8 748
1985	M	24 145	1 555	403	9 465	20	853	3 562	362	2 784	1 316	123	3 702
	J	23 249	1 426	685	8 685	15	683	3 752	415	2 744	1 311	88	3 465
	J	23 979	1 113	391	9 693	11	743	3 697	291	2 783	1 246	113	3 896
	A	18 107	1 043	413	7 563	13	447	2 280	235	2 017	1 101	43	2 953
	S	21 899	1 351	555	8 756	11	579	3 118	405	2 747	1 241	80	3 055
	O	24 910	1 561	477	10 096	18	793	3 837	311	2 685	1 400	103	3 630
	N	23 585	1 446	553	9 439	8	766	3 465	346	2 574	1 388	82	3 517
	D	26 739	1 499	465	10 262	15	982	3 960	362	4 090	1 323	118	3 664
1986	J	21 882	1 358	402	9 202	18	477	3 459	278	2 352	1 360	84	2 891
	F	22 529	1 446	408	9 245	20	672	3 513	313	2 623	1 245	69	2 977
	M	23 022	1 527	419	9 609	9	562	3 553	385	2 758	1 260	67	2 872
	A	26 825	1 712	463	11 167	14	946	3 923	296	3 011	1 471	90	3 731
	M	23 053	1 384	505	9 123	15	741	3 424	368	2 739	1 353	91	3 311

Percentage change on the corresponding period of the previous year

% variation sur la période correspondante de l'année précédente

1983		4,9	8,0	14,3	3,0	-13,4	2,6	8,5	25,5	12,5	9,9	33,6	-3,9
1984		14,0	5,5	10,6	13,0	-10,3	41,8	13,5	38,4	10,5	15,7	43,7	15,4
1985		11,2	18,3	17,8	13,3	11,5	3,3	6,1	15,0	12,1	10,8	2,4	8,4
1984	I		8,4	8,9	14,8	-11,6		16,8	41,7	15,9	16,1		24,7
	II		-2,2	1,6	2,0	25,0		9,0	39,0	2,6	14,4		10,5
	III		3,4	24,5	13,6	-19,5		14,2	29,2	20,8	10,3		10,5
	IV		12,1	10,3	21,1	-23,7		14,2	43,7	5,4	20,8		16,6
1985	I	11,4	14,2	12,6	14,6	26,3	13,8	6,7	33,5	11,4	9,3	27,0	4,6
	II	19,4	26,4	32,7	23,4	22,5	0,9	13,0	22,0	17,2	16,7	4,2	20,0
	III	10,3	19,4	26,3	13,8	6,1	-13,2	1,8	12,6	6,2	18,3	-2,5	10,8
	IV	4,8	14,2	4,3	4,2	-8,9	12,1	2,9	-2,6	13,5	1,5	-13,2	-0,1
1986	I	-0,4	7,5	-2,0	1,2	-4,2	-15,0	0,8	-4,4	0,4	7,1	-29,4	-8,7
1985	M	14,1	22,2	-4,0	16,2	25,0	16,8	-0,1	23,1	23,0	3,7	24,2	19,9
	J	26,2	55,0	96,3	36,8	50,0	-18,5	17,6	20,6	26,3	22,9	-21,4	12,2
	J	18,2	29,7	17,1	29,9	-15,4	-18,0	7,2	4,7	-0,5	21,1	18,9	27,1
	A	3,8	15,6	9,3	3,9	62,5	30,7	-8,7	20,5	6,6	20,3	-29,5	-0,9
	S	8,0	14,9	52,5	8,0	0,0	-26,9	4,2	14,7	13,6	14,0	-7,0	5,7
	O	3,0	21,6	9,2	2,2	28,6	5,8	9,5	-10,1	3,3	2,4	-22,6	-6,1
	N	-0,0	6,8	21,8	0,5	-52,9	-2,2	-1,9	4,2	8,1	-7,2	-26,8	-5,8
	D	11,4	14,7	-14,7	9,5	0,0	34,2	1,3	-1,4	25,6	11,3	13,5	13,7
1986	J	5,7	8,8	7,8	7,6	5,9	-29,0	15,5	1,5	-4,1	17,9	-22,2	1,4
	F	1,6	5,3	-6,4	1,6	100,0	0,9	4,3	2,3	7,1	7,1	-23,3	-7,4
	M	-7,5	8,4	-14,1	-4,5	-57,1	-16,7	-12,8	-12,7	-1,1	-2,7	-45,1	-18,4
	A	15,7	31,1	25,8	22,1	-6,7	42,0	-0,8	1,4	24,7	8,2	1,1	4,1
	M	-4,5	-11,0	25,3	-3,6	-25,0	-13,1	-3,9	1,7	-1,6	2,8	-26,0	-10,6

Period / Période		EUR 12	BL	DK	DE	GR	ES	FR	IR	IT	NL	PO	UK
7 : MACHINERY AND TRANSPORT EQUIPMENT													**7 : MACHINES ET MATERIEL DE TRANSPORT**
Intra - EC trade (EUR 12) - Echanges intra - CE (EUR 12)													
Values in Mio ECU													Valeurs en Mio ECU
1983		101 039	10 013	1 608	39 497	46	3 510	15 621	1 872	11 973	6 022	614	10 263
1984		114 973	10 348	1 633	44 508	71	5 340	17 487	2 557	12 781	7 061	814	12 372
1985		130 905	12 172	2 050	50 092	66	5 741	19 920	2 812	14 793	8 018	827	14 415
1984	I	28 298	2 697	428	11 088	18	1 116	4 716	562	3 006	1 664	192	2 811
	II	27 883	2 543	398	10 075	18	1 472	4 402	643	3 208	1 838	206	3 079
	III	25 964	2 169	361	10 392	12	1 170	3 655	595	2 998	1 577	169	2 867
	IV	32 829	2 939	446	12 953	23	1 582	4 714	757	3 570	1 982	248	3 615
1985	I	32 685	3 013	527	12 866	16	1 450	5 225	708	3 393	1 899	239	3 349
	II	33 231	3 138	517	12 646	20	1 426	5 031	710	3 732	2 067	208	3 736
	III	29 206	2 600	491	11 149	14	1 233	4 350	668	3 275	1 835	176	3 416
	IV	35 783	3 421	516	13 431	15	1 632	5 313	725	4 393	2 217	204	3 914
1986	I	33 709	3 263	482	13 235	21	1 316	5 379	732	3 898	2 092	174	3 118
1985	M	11 380	1 050	161	4 380	6	533	1 545	237	1 388	687	79	1 312
	J	10 910	1 075	183	3 989	8	464	1 696	268	1 267	674	60	1 226
	J	10 763	822	140	4 078	5	514	1 777	208	1 212	608	84	1 315
	A	7 748	742	161	3 073	3	263	964	167	833	555	26	959
	S	10 695	1 036	190	3 998	6	455	1 608	294	1 230	672	66	1 141
	O	12 185	1 218	167	4 586	7	565	1 866	228	1 351	751	80	1 367
	N	11 614	1 116	206	4 384	4	535	1 706	241	1 275	813	67	1 268
	D	11 984	1 087	143	4 462	4	532	1 741	256	1 767	653	58	1 280
1986	J	10 505	981	155	4 191	8	391	1 720	206	1 166	713	61	912
	F	11 382	1 088	155	4 374	11	506	1 845	231	1 288	702	55	1 127
	M	11 831	1 195	173	4 675	2	419	1 814	295	1 448	684	55	1 071
	A	13 412	1 281	171	5 344	8	712	1 973	216	1 529	836	75	1 267
	M	11 458	1 036	174	4 304	7	569	1 754	256	1 424	733	72	1 129
Extra - EC trade (EUR 12) - Commerce extra - CE (EUR 12)													
Values in Mio ECU													Valeurs en Mio ECU
1983		109 638	3 055	2 664	46 254	126	2 306	19 308	663	14 269	4 179	174	16 639
1984		125 555	3 444	3 092	52 563	84	2 900	22 146	951	16 221	4 714	318	19 122
1985		138 624	4 146	3 496	60 107	107	2 770	22 055	1 227	17 732	5 046	332	21 606
1984	I	30 428	830	714	12 902	20	649	5 064	202	3 892	1 205	61	4 889
	II	29 244	847	691	11 858	22	708	5 569	233	3 565	1 110	83	4 558
	III	29 739	764	707	12 308	21	868	5 282	230	4 101	986	73	4 398
	IV	36 144	1 003	979	15 495	22	676	6 230	286	4 662	1 413	101	5 277
1985	I	33 283	1 015	754	14 678	32	562	5 200	312	4 296	1 156	81	5 197
	II	35 017	1 145	921	14 482	29	772	6 211	359	4 210	1 251	92	5 545
	III	32 858	904	858	14 723	21	532	4 725	263	4 271	1 157	60	5 345
	IV	37 466	1 082	964	16 223	25	905	5 919	293	4 955	1 482	99	5 520
1986	I	32 126	1 067	777	14 792	26	392	5 127	244	3 824	1 219	52	4 606
1985	M	12 013	503	237	5 025	14	320	2 010	125	1 396	415	44	1 925
	J	11 584	349	493	4 634	6	217	2 044	147	1 477	431	28	1 758
	J	12 454	290	246	5 563	6	226	1 912	84	1 571	426	29	2 101
	A	9 812	300	248	4 448	10	184	1 310	68	1 183	371	17	1 674
	S	10 592	314	364	4 713	5	121	1 503	111	1 517	360	14	1 569
	O	12 007	342	306	5 454	12	228	1 960	82	1 334	427	23	1 839
	N	11 410	330	341	5 013	4	228	1 751	106	1 299	523	15	1 801
	D	14 049	410	317	5 756	10	449	2 207	105	2 322	532	60	1 880
1986	J	10 825	376	243	5 004	10	84	1 733	72	1 186	451	24	1 642
	F	10 590	357	249	4 862	9	165	1 661	82	1 333	371	15	1 487
	M	10 674	331	244	4 929	7	143	1 733	90	1 309	398	13	1 477
	A	12 564	430	285	5 814	6	233	1 943	80	1 482	444	15	1 831
	M	10 948	347	326	4 812	8	171	1 666	112	1 315	431	18	1 741

Imports

8 : MISCELLANEOUS MANUFACTURED ARTICLES

8 : ARTICLES MANUFACTURES DIVERS

World - Monde

Values in MIO ECU

Valeurs en MIO ECU

Period / Période		EUR 12	BL	DK	DE	GR	ES	FR	IR	IT	NL	PO	UK
1983		66 409	4 920	1 720	19 256	381	1 789	12 189	1 248	4 526	7 020	304	13 056
1984		76 093	5 414	2 097	22 141	480	1 676	13 439	1 418	5 374	7 901	301	15 853
1985		83 598	5 939	2 469	23 758	535	1 835	15 068	1 521	6 239	8 846	330	17 059
1984	I	19 159	1 491	518	5 758	100	387	3 401	342	1 208	2 084	65	3 805
	II	17 534	1 215	477	4 904	119	423	3 199	312	1 272	1 723	82	3 810
	III	19 395	1 364	534	5 822	104	384	3 294	355	1 369	2 083	76	4 011
	IV	20 007	1 344	567	5 657	158	482	3 545	411	1 525	2 012	79	4 227
1985	I	21 602	1 598	627	6 377	135	406	3 851	357	1 482	2 437	76	4 256
	II	19 502	1 314	552	5 167	143	449	3 589	371	1 571	1 989	88	4 268
	III	21 280	1 547	621	6 168	122	486	3 777	388	1 468	2 308	88	4 309
	IV	21 215	1 479	670	6 051	135	495	3 851	405	1 718	2 112	79	4 225
1986	I	22 028	1 682	669	6 439	100	450	4 113	380	1 647	2 507	74	3 966
1985	M	6 397	427	181	1 657	54	155	1 135	131	536	656	34	1 431
	J	6 382	409	176	1 654	36	153	1 233	102	524	650	25	1 421
	J	7 555	501	188	2 239	39	174	1 485	124	443	767	34	1 561
	A	6 435	490	205	1 941	38	125	991	117	454	733	26	1 316
	S	7 290	557	227	1 989	45	187	1 301	147	570	808	27	1 432
	O	7 868	585	261	2 260	43	139	1 408	159	581	835	31	1 564
	N	6 896	451	213	1 894	53	165	1 216	143	568	704	25	1 463
	O	6 450	443	195	1 892	39	190	1 226	103	569	573	23	1 198
1986	J	7 001	493	218	2 132	41	122	1 252	113	497	809	24	1 300
	F	7 521	596	235	2 211	36	151	1 426	133	560	826	21	1 326
	M	7 498	591	217	2 097	23	177	1 437	135	593	870	24	1 335
	A	7 756	565	260	2 202	60	194	1 456	139	569	822	32	1 457
	M	6 507	441	214	1 692	48	178	1 214	115	566	667	35	1 339

Percentage change on the corresponding period of the previous year

% variation sur la période correspondante de l'année précédente

Period / Période		EUR 12	BL	DK	DE	GR	ES	FR	IR	IT	NL	PO	UK
1983		7,7	2,4	9,1	10,7	6,7	3,7	5,2	3,4	6,5	7,4	-10,1	10,1
1984		14,6	10,0	21,9	15,0	26,0	-6,3	10,3	13,6	18,7	12,5	-1,0	21,4
1985		9,9	9,7	17,7	7,3	11,5	9,5	12,1	7,3	16,1	12,0	9,6	7,6
1984	I		14,3	18,8	20,4	16,3		4,1	19,2	18,8	9,3		24,3
	II		4,7	23,3	13,6	32,2		8,9	3,3	12,5	8,7		25,3
	III		8,6	23,3	14,6	31,6		12,8	13,8	17,3	12,0		20,8
	IV		12,1	22,2	11,5	24,4		15,7	18,8	25,8	20,6		16,4
1985	I	12,8	7,2	21,0	10,8	35,0	4,9	13,2	4,4	22,7	16,9	16,9	11,9
	II	11,2	8,1	15,7	5,4	20,2	6,1	12,2	18,9	23,5	15,4	7,3	12,0
	III	9,7	13,4	16,3	5,9	17,3	26,6	14,7	9,3	7,2	10,8	13,2	7,4
	IV	6,0	10,0	18,2	7,0	-14,6	2,7	8,6	-1,5	12,7	5,0	0,0	-0,0
1986	I	2,0	5,3	6,7	1,0	-25,9	10,8	6,8	6,4	11,1	2,9	-2 6	-6,8
1985	M	6,1	5,4	4,0	2,0	10,2	-8,3	8,1	9,2	4,3	13,1	-2,9	9,0
	J	12,1	6,8	19,7	4,9	16,1	15,0	12,0	10,9	54,1	15,7	8,7	8,7
	J	15,2	19,0	19,7	12,5	18,2	21,7	18,8	20,4	2,5	15,0	13,3	17,3
	A	2,7	7,0	7,3	-2,0	18,8	12,6	5,2	-6,4	24,4	4,9	8,3	-1,6
	S	10,9	14,8	21,4	7,3	18,4	45,0	18,1	16,7	-0,5	12,7	22,7	6,7
	O	3,2	10,4	17,6	5,9	-18,9	-16,3	6,9	-3,6	10,0	5,4	10,7	-7,5
	N	4,4	5,6	13,9	0,5	-14,5	-1,8	2,8	-2,7	18,1	8,0	-10,7	5,6
	D	11,7	14,2	23,4	15,5	-9,3	28,4	17,3	5,1	10,3	1,1	0,0	4,1
1986	J	4,4	6,7	12,4	5,4	-8,9	-3,9	5,3	0,9	28,1	4,3	0,0	-5,0
	F	5,1	8,0	12,4	6,2	-2,7	16,2	9,1	13,7	7,7	5,0	-8,7	-4,9
	M	-3,1	1,0	-2,7	-7,7	-55,8	18,8	6,0	4,7	3,3	-0,5	-17,2	-10,6
	A	15,4	18,0	32,7	18,6	15,4	36,6	19,1	0,7	11,4	20,4	10,3	2,9
	M	1,7	3,3	18,2	2,1	-11,1	14,8	7,0	-12,2	5,6	1,7	2,9	-6,4

8 : MISCELLANEOUS MANUFACTURED ARTICLES — 8 : ARTICLES MANUFACTURES DIVERS

Intra - EC trade (EUR 12) - Echanges intra - CE (EUR 12)

Values in Mio ECU — Valeurs en Mio ECU

Period / Période		EUR 12	BL	DK	DE	GR	ES	FR	IR	IT	NL	PD	UK
1983		37 626	4 068	856	9 375	262	766	8 121	969	2 411	4 820	197	5 780
1984		42 635	4 461	1 065	10 420	337	885	8 933	1 108	2 927	5 346	202	6 952
1985		47 887	4 914	1 309	11 253	389	1 026	10 106	1 211	3 505	6 139	226	7 809
1984	I	10 839	1 239	256	2 716	68	210	2 302	260	648	1 386	44	1 709
	II	9 715	991	242	2 308	85	228	2 087	238	717	1 136	58	1 626
	III	10 771	1 127	268	2 706	71	199	2 200	278	739	1 401	50	1 733
	IV	11 310	1 104	298	2 690	113	248	2 344	332	822	1 422	53	1 884
1985	I	11 942	1 318	320	2 871	93	229	2 542	274	798	1 613	51	1 832
	II	11 008	1 073	293	2 441	104	252	2 342	286	890	1 360	63	1 904
	III	12 373	1 303	329	2 960	90	274	2 595	315	821	1 625	57	2 003
	IV	12 564	1 219	367	2 981	102	270	2 628	337	996	1 541	54	2 070
1986	I	12 914	1 408	360	3 047	72	277	2 826	304	928	1 728	51	1 914
1985	M	3 566	341	98	769	39	88	726	99	315	450	25	617
	J	3 615	334	89	797	28	84	808	79	297	434	18	647
	J	4 528	422	104	1 141	29	112	1 046	98	267	542	24	743
	A	3 628	418	116	905	28	71	642	96	239	501	17	593
	S	4 217	463	109	914	33	91	906	120	315	582	16	666
	O	4 693	487	142	1 108	34	80	977	132	336	604	21	771
	N	4 030	373	116	921	42	92	816	118	328	504	17	702
	D	3 842	359	109	952	26	97	834	86	332	433	16	598
1986	J	3 880	405	111	968	29	69	831	87	271	527	15	567
	F	4 475	499	127	1 069	26	91	991	107	312	584	15	654
	M	4 551	502	122	1 012	16	117	1 005	110	347	615	17	689
	A	4 507	469	144	1 041	47	120	980	110	331	561	23	682
	M	3 733	361	115	794	35	103	802	93	307	468	25	630

Extra - EC trade (EUR 12) - Commerce extra - CE (EUR 12)

Values in Mio ECU — Valeurs en Mio ECU

1983		28 675	849	864	9 811	119	1 022	4 047	279	2 107	2 196	107	7 275
1984		33 246	947	1 032	11 631	143	789	4 480	310	2 419	2 548	99	8 850
1985		35 466	1 020	1 160	12 400	146	809	4 943	309	2 677	2 703	104	9 195
1984	I	8 284	250	262	3 021	31	177	1 093	82	554	696	21	2 096
	II	7 749	222	234	2 574	34	194	1 104	73	549	585	26	2 152
	III	8 579	236	266	3 096	33	184	1 087	77	624	680	26	2 270
	IV	8 634	238	269	2 939	45	233	1 196	77	692	588	25	2 332
1985	I	9 599	278	307	3 482	42	176	1 300	83	669	822	25	2 416
	II	8 433	240	259	2 701	38	197	1 242	85	667	628	25	2 352
	III	8 856	243	291	3 184	32	212	1 180	72	635	682	28	2 295
	IV	8 578	259	303	3 033	33	225	1 221	68	707	571	25	2 132
1986	I	9 057	273	309	3 367	29	173	1 285	76	703	778	23	2 042
1985	M	2 808	86	83	877	15	67	407	31	216	207	10	810
	J	2 746	75	86	851	8	69	423	23	221	215	7	768
	J	3 010	78	84	1 093	10	62	438	25	171	225	10	814
	A	2 791	71	89	1 027	10	54	348	20	214	232	8	718
	S	3 055	93	118	1 065	12	96	394	26	251	225	11	763
	O	3 151	98	120	1 140	9	59	431	27	240	231	10	787
	N	2 839	77	97	962	11	73	399	25	235	200	8	752
	D	2 587	84	86	931	13	93	391	16	231	140	7	593
1986	J	3 103	87	106	1 157	12	53	420	26	221	282	9	731
	F	3 028	97	107	1 135	10	60	434	26	243	241	6	669
	M	2 926	88	96	1 077	7	60	431	24	239	255	7	642
	A	3 227	96	116	1 150	13	74	475	29	233	261	9	772
	M	2 756	79	99	890	12	74	411	22	254	199	10	706

Exports

8 : MISCELLANEOUS MANUFACTURED ARTICLES — 8 : ARTICLES MANUFACTURES DIVERS

World - Monde

Values in MIO ECU — Valeurs en MIO ECU

Period / Période		EUR 12	BL	DK	DE	GR	ES	FR	IR	IT	NL	PO	UK
1983		69 960	4 211	2 286	17 833	730	2 315	9 192	1 163	18 124	4 379		9 726
1984		83 959	4 758	2 797	20 725	940	2 985	10 758	1 365	21 567	5 075	1 458	11 530
1985		95 397	5 102	3 181	24 096	988	3 200	12 315	1 510	24 001	5 827	1 906	13 271
1984	I	20 296	1 209	679	5 000	214	719	2 629	331	5 228	1 246	359	2 683
	II	19 138	1 133	636	4 701	244	756	2 569	336	4 514	1 229	329	2 689
	III	21 268	1 108	700	5 478	217	689	2 615	304	5 808	1 185	373	2 793
	IV	23 257	1 308	782	5 546	265	821	2 945	394	6 017	1 415	397	3 365
1985	I	23 267	1 277	788	5 779	250	747	3 057	375	6 092	1 448	482	2 971
	II	22 206	1 256	742	5 550	254	771	2 899	381	5 222	1 395	433	3 304
	III	24 217	1 199	790	6 308	191	757	3 041	360	6 215	1 449	501	3 406
	IV	25 707	1 370	860	6 457	293	925	3 319	394	6 473	1 536	489	3 591
1986	I	23 971	1 364	838	6 318	226	662	3 067	358	6 249	1 532	523	2 836
1985	M	7 458	399	239	1 896	96	301	886	137	1 731	467	151	1 156
	J	7 353	428	267	1 737	85	235	994	126	1 801	462	149	1 070
	J	8 723	401	198	2 267	76	326	1 214	138	2 167	458	204	1 274
	A	7 354	349	274	1 905	60	211	801	83	1 961	490	149	1 071
	S	8 139	450	318	2 136	56	220	1 025	138	2 086	501	148	1 062
	O	9 398	535	314	2 414	117	293	1 344	137	2 215	565	177	1 286
	N	7 986	426	300	2 003	80	317	965	143	1 913	526	141	1 173
	D	8 323	409	246	2 042	96	315	1 010	113	2 344	445	170	1 132
1986	J	7 388	456	255	1 973	88	178	946	107	1 851	483	156	895
	F	8 322	457	286	2 116	97	244	1 061	121	2 275	518	184	965
	M	8 250	450	295	2 231	42	240	1 061	129	2 134	531	166	972
	A	8 461	505	283	2 326	133	253	1 059	125	1 880	560	167	1 172
	M	7 209	391	250	1 796	86	249	874	141	1 692	502	154	1 073

Percentage change on the corresponding period of the previous year

% variation sur la période correspondante de l'année précédente

Period / Période		EUR 12	BL	DK	DE	GR	ES	FR	IR	IT	NL	PO	UK
1983		8,1	12,7	15,9	8,9	24,6	7,4	9,9	24,1	8,3	10,7		8,1
1984		20,0	13,0	22,4	16,2	28,8	28,9	17,0	17,4	19,0	15,9		18,5
1985		13,6	7,2	13,7	16,3	5,1	7,2	14,5	10,6	11,3	14,8	30,7	15,1
1984	I		13,3	22,3	14,3	37,2		14,0	34,0	16,7	15,7		29,0
	II		9,5	18,2	14,5	55,4		15,2	22,6	8,0	18,2		15,6
	III		16,0	27,0	20,6	50,7		19,0	5,6	30,2	11,4		10,2
	IV		13,3	21,6	15,3	-2,9		19,8	11,0	20,3	18,1		20,8
1985	I	14,6	5,6	16,1	15,6	16,8	3,9	16,3	13,3	16,5	16,2	34,3	10,7
	II	16,0	10,9	16,7	18,1	4,1	2,0	12,8	13,4	15,7	13,5	31,6	22,9
	III	13,9	8,2	12,9	15,2	-12,0	9,9	16,3	18,4	7,0	22,3	34,3	21,9
	IV	10,5	4,7	10,0	16,4	10,6	12,7	12,7	0,0	7,6	8,6	23,2	6,7
1986	I	3,0	6,8	6,3	9,3	-9,6	-11,4	0,3	-4,5	2,6	5,8	8,5	-4,5
1985	M	16,2	3,6	7,7	16,6	2,1	20,4	8,0	17,1	22,8	6,4	34,8	22,2
	J	14,8	16,6	27,1	15,3	16,4	-14,2	7,2	8,6	20,0	15,8	20,2	16,0
	J	19,2	8,7	12,5	21,4	-7,3	20,3	18,1	21,1	9,4	25,5	37,8	38,5
	A	9,2	8,0	11,8	4,2	1,7	1,9	11,6	16,9	9,2	32,1	29,6	7,3
	S	12,8	8,2	14,4	19,8	-25,3	4,8	18,0	16,0	2,7	11,6	34,5	21,4
	O	10,1	11,2	12,1	15,9	46,2	-1,7	24,9	6,2	0,2	6,6	29,2	4,6
	N	5,3	-3,4	7,5	11,5	-26,6	21,9	-4,3	3,6	6,9	6,3	13,7	2,5
	O	16,6	6,0	10,3	22,5	26,3	19,8	17,2	-11,0	16,2	14,4	25,0	14,1
1986	J	10,7	15,7	9,0	12,5	2,3	-20,2	13,7	-3,6	14,5	16,4	18,2	2,3
	F	7,4	14,0	6,3	13,7	29,3	-4,3	4,3	-0,8	6,0	10,4	13,6	-0,6
	M	-6,7	-6,4	3,1	3,0	-53,3	-10,8	-12,2	-9,2	-8,4	-5,9	-11,7	-13,6
	A	14,4	17,7	19,9	21,3	79,7	7,7	3,9	5,9	11,2	20,2	25,6	8,7
	M	-3,3	-2,0	4,6	-5,3	-10,4	-17,3	-1,4	2,9	-2,3	7,5	2,0	-7,2

8 : MISCELLANEOUS MANUFACTURED ARTICLES — 8 : ARTICLES MANUFACTURES DIVERS

Intra - EC trade (EUR 12) - Echanges intra - CE (EUR 12)

Values in Mio ECU — Valeurs en Mio ECU

Period / Période		EUR 12	BL	DK	DE	GR	ES	FR	IR	IT	NL	PO	UK
1983		37 663	3 332	857	8 741	585	1 001	4 458	897	9 811	3 185	732	4 064
1984		42 504	3 646	976	9 842	731	1 218	4 937	1 031	10 957	3 615	923	4 628
1985		47 564	3 885	1 074	11 348	734	1 333	5 539	1 109	12 047	4 129	1 216	5 149
1984	I	10 869	932	247	2 516	173	308	1 311	258	2 871	915	231	1 108
	II	9 624	884	230	2 237	191	301	1 140	254	2 226	877	212	1 072
	III	10 655	838	237	2 519	168	284	1 208	226	2 953	857	232	1 134
	IV	11 357	991	262	2 570	199	325	1 278	293	2 908	967	249	1 315
1985	I	11 879	963	271	2 829	193	326	1 427	282	3 103	1 040	308	1 137
	II	10 907	952	254	2 590	188	296	1 306	282	2 491	984	275	1 289
	III	12 028	911	261	2 961	141	330	1 397	263	3 134	1 020	316	1 296
	IV	12 749	1 060	288	2 968	212	382	1 408	282	3 319	1 085	318	1 427
1986	I	12 943	1 050	289	3 178	178	326	1 526	275	3 488	1 122	350	1 161
1985	M	3 665	298	83	887	70	104	392	104	839	330	98	460
	J	3 594	321	93	789	64	93	446	93	874	318	94	409
	J	4 246	301	69	1 045	58	129	539	102	1 085	314	127	478
	A	3 523	262	87	881	42	101	339	59	922	347	92	392
	S	4 259	348	106	1 036	41	99	520	102	1 127	359	96	426
	O	4 763	419	105	1 143	85	135	548	97	1 180	421	115	516
	N	4 006	327	101	912	59	126	439	108	993	373	94	477
	D	3 980	314	82	913	69	121	421	79	1 146	292	108	435
1986	J	3 955	345	95	981	71	83	461	85	1 044	349	107	333
	F	4 520	355	97	1 070	77	120	530	92	1 278	376	122	404
	M	4 459	350	96	1 129	30	122	536	98	1 169	397	110	422
	A	4 458	395	101	1 130	101	113	516	92	972	415	111	512
	M	3 682	309	95	863	67	119	406	102	856	366	107	392

Extra - EC trade (EUR 12) - Commerce extra - CE (EUR 12)

Values in Mio ECU — Valeurs en Mio ECU

1983		33 120	878	1 426	9 063	142	1 313	4 733	266	8 309	947	381	5 662
1984		41 049	1 112	1 816	10 822	205	1 767	5 821	329	10 605	1 182	535	6 855
1985		47 345	1 215	2 102	12 679	249	1 865	6 775	401	11 952	1 379	689	8 039
1984	I	9 345	277	431	2 475	41	411	1 317	73	2 356	262	128	1 575
	II	9 420	249	405	2 455	52	455	1 429	81	2 287	292	118	1 596
	III	10 506	270	462	2 934	47	404	1 407	77	2 854	260	140	1 650
	IV	11 778	317	519	2 958	65	497	1 668	98	3 107	368	148	2 034
1985	I	11 267	313	516	2 934	55	421	1 630	93	2 989	326	174	1 814
	II	11 180	303	487	2 943	65	475	1 592	99	2 730	338	158	1 988
	III	12 070	288	527	3 331	49	427	1 643	97	3 081	355	185	2 087
	IV	12 829	310	571	3 471	79	543	1 910	111	3 152	360	171	2 150
1986	I	10 915	313	547	3 124	47	335	1 540	83	2 760	333	173	1 661
1985	M	3 755	100	155	1 003	25	197	494	34	892	114	53	688
	J	3 719	106	174	943	21	142	547	33	927	118	55	654
	J	4 436	99	129	1 215	18	197	675	37	1 082	121	77	786
	A	3 799	87	186	1 021	17	109	463	24	1 040	121	57	674
	S	3 835	101	213	1 095	15	120	505	36	959	112	52	627
	O	4 588	116	208	1 263	32	158	796	40	1 035	111	62	766
	N	3 937	99	198	1 086	21	191	525	38	920	122	47	691
	D	4 303	95	164	1 122	27	194	589	34	1 198	127	62	693
1986	J	3 395	111	159	986	16	94	485	22	806	109	49	557
	F	3 763	102	189	1 041	19	123	531	29	996	115	61	557
	M	3 755	100	198	1 097	11	118	524	31	965	110	56	546
	A	3 951	110	182	1 176	31	140	542	33	908	117	56	656
	M	3 461	82	155	907	19	129	468	39	837	109	47	670

Imports

9 : GOODS NOT CLASSIFIED ELSEWHERE

9 : ARTICLES NON CLASSEES AILLEURS

World - Monde

Values in MIO ECU

Valeurs en MIO ECU

Period / Période		EUR 12	BL	DK	DE	GR	ES	FR	IR	IT	NL	PO	UK
1983		15 929	2 210	285	5 116	59		270	236	3 439	678		3 636
1984		17 777	2 063	259	5 673	28	298	243	315	4 426	773	21	3 680
1985		19 194	2 668	411	5 853	43	275	374	413	4 559	680	34	3 882
1984	I	4 232	467	60	1 400	2	113	57	70	940	178	6	937
	II	4 307	530	62	1 396	1	67	41	76	934	233	6	962
	III	4 436	509	63	1 358	1	45	71	76	1 201	180	5	927
	IV	4 802	557	74	1 519	23	73	74	92	1 351	182	5	854
1985	I	4 828	577	102	1 433	9	66	104	101	1 161	158	11	1 107
	II	4 724	583	87	1 413	9	69	92	110	1 180	179	8	992
	III	4 589	762	104	1 473	9	51	81	94	984	167	8	856
	IV	5 053	745	119	1 535	16	80	97	108	1 234	176	7	927
1986	I	5 441	596	113	1 483	12	18	99	94	1 945	134	5	941
1985	M	1 541	179	30	459		33	29	42	414	49	3	303
	J	1 592	188	25	528	4	13	27	32	411	61	3	301
	J	1 657	270	34	506	6	20	31	53	326	119	2	292
	A	1 370	269	33	466	2	9	19	15	227	56	3	270
	S	1 569	224	37	500	1	22	31	26	431		3	295
	O	1 756	276	47	507	5	23	28	37	454	57	3	318
	N	1 487	255	35	417	4	33	29	38	315	52	2	307
	D	1 810	214	36	611	7	33	39	32	465	67	1	303
1986	J	2 010	250	43	585	1	6	32	35	666	54	2	335
	F	1 730	146	48	468	6	7	35	26	662	33	1	297
	M	1 675	199	22	429	5	5	32	2	622	47	2	311
	A	2 140	241	39	733	5	5	49	29	582	61	4	390
	M	1 598	136	28	455	4	6	29	32	532	37	4	334

9 : GOODS NOT CLASSIFIED ELSEWHERE — 9 : ARTICLES NON CLASSEES AILLEURS

Intra - EC trade (EUR 12) - Echanges intra - CE (EUR 12)

Values in Mio ECU — Valeurs en Mio ECU

Period / Période		EUR 12	BL	DK	DE	GR	ES	FR	IR	IT	NL	PO	UK
1983		11 700	1 082	181	6 432	13		101	132	603	806		2 350
1984		12 755	983	148	6 635	6	62	65	176	761	926	17	2 975
1985		14 009	1 247	253	7 393	10	78	116	281	769	868	22	2 973
1984	I	3 523	220	51	2 166	2	9	15	44	166	197	5	648
	II	3 097	209	33	1 484	1	12	14	41	177	254	5	868
	III	2 623	226	29	1 216	1	14	7	38	214	218	4	657
	IV	3 513	328	35	1 770	3	27	29	54	204	257	4	803
1985	I	4 166	306	43	2 497	5	22	39	64	187	241	7	755
	II	3 256	287	47	1 616	2	16	32	72	192	208	5	781
	III	2 834	292	89	1 313	1	10	22	65	151	207	5	679
	IV	3 753	362	74	1 966	2	30	24	80	240	212	5	758
1986	I	3 762	318	65	1 917	2	5	17	68	467	203	3	695
1985	M	1 096	91	15	537		7	13	29	68	73	2	260
	J	1 052	80	17	535	1	3	6	20	62	64	2	262
	J	1 013	94	26	426		3	6	41	52	93	1	270
	A	869	110	34	397		1	5	7	40	60	2	212
	S	952	88	29	489	1	6	12	16	58	54	2	197
	O	1 151	119	28	556	1	8	6	29	81	70	3	250
	N	1 282	132	23	702	1	6	11	29	39	71	2	266
	D	1 321	111	22	708		16	7	22	121	71	1	242
1986	J	1 387	128	25	726	1	4	5	27	166	69	1	236
	F	1 218	68	21	645	1	1	5	19	155	64		240
	M	1 142	122	19	546	1	1	8	2	150	70	1	222
	A	1 289	127	23	653	1	1	15	21	131	87	3	228
	M	873	51	22	337	2	1	9	25	112	56	4	254

Extra - EC trade (EUR 12) - Commerce extra - CE (EUR 12)

Values in Mio ECU — Valeurs en Mio ECU

Period / Période		EUR 12	BL	DK	DE	GR	ES	FR	IR	IT	NL	PO	UK
1983		21 699	1 175	595	7 323	46		157	56	2 835	541		8 972
1984		24 252	1 106	654	8 167	21	236	167	53	3 664	812	4	9 368
1985		24 085	1 443	945	8 199	33	197	221	55	3 782	785	12	8 413
1984	I	6 304	254	101	2 140		104	42	12	774	182	1	2 693
	II	5 915	324	154	2 059		55	23	11	757	178	1	2 352
	III	5 896	286	184	1 844		31	53	12	987	261	1	2 236
	IV	6 138	242	215	2 124	20	46	48	17	1 147	190	1	2 087
1985	I	6 339	276	192	2 073	4	43	52	16	971	213	4	2 495
	II	6 250	302	230	1 967	7	53	51	17	987	196	3	2 435
	III	5 805	476	249	1 999	7	41	49	10	833	174	3	1 964
	IV	5 691	388	274	2 160	14	59	68	13	990	202	2	1 520
1986	I	5 889	281	156	1 907	10	13	77	12	1 458	140	1	1 834
1985	M	2 079	89	61	661		26	17	7	344	48	2	824
	J	1 918	111	94	635	3	10	15	5	349	67	1	629
	J	2 238	178	82	691	5	17	21	4	274	115	1	852
	A	1 642	160	88	638	2	8	14	3	187	59	1	483
	S	1 924	138	80	670		17	14	3	373		1	628
	O	2 076	159	91	732	4	16	22	5	374	67	1	606
	N	1 729	124	98	651	3	27	19	6	276	45	1	481
	D	1 886	105	85	778	7	16	27	3	341	90		433
1986	J	2 018	124	57	662		2	27	4	495	54	1	593
	F	1 946	79	50	634	5	7	30	5	504	34		598
	M	1 911	78	44	609	4	4	20		461	49		642
	A	2 153	115	66	682	5	4	35	4	451	53		736
	M	1 805	87	67	500	1	5	20	4	412	52	1	656

Exports

9 : GOODS NOT CLASSIFIED ELSEWHERE

9 : ARTICLES NON CLASSEES AILLEURS

World - Monde

Values in MIO ECU

Valeurs en MIO ECU

Period / Période		EUR 12	BL	DK	DE	GR	ES	FR	IR	IT	NL	PO	UK
1983		22 150	3 917	582	5 469	43		3 276	451	1 862	1 344		5 205
1984		25 464	4 250	684	5 876	43	230	3 983	569	1 855	2 037	51	5 887
1985		24 602	4 493	796	5 174	14	138	2 579	644	1 753	2 215	128	6 670
1984	I	6 137	1 121	170	1 288	4	59	990	127	577	383	11	1 406
	II	6 198	1 116	166	1 539	15	65	1 002	132	259	442	8	1 454
	III	6 186	925	170	1 417	3	42	912	138	550	576	28	1 426
	IV	6 944	1 088	178	1 631	22	64	1 078	172	468	637	4	1 602
1985	I	6 763	1 306	200	1 215	5	38	1 148	153	531	564	56	1 546
	II	6 489	1 083	198	1 190	7	45	1 224	189	341	554	25	1 632
	III	6 619	1 047	200	1 336	1	14	1 109	138	483	558	27	1 707
	IV	4 732	1 056	198	1 432	1	41	901	165	397	539	20	1 784
1986	I	6 646	1 271	185	1 243	11	9	1 222	141	524	571	12	1 457
1985	M	2 327	355	73	489	4	21	392	74	157	182	13	567
	J	1 976	339	72	333	4	9	404	63	94	201	5	453
	J	2 283	387	51	453	1	7	390	52	147	173	15	608
	A	1 979	292	69	373		6	300	54	208	195	2	481
	S	2 358	368	80	509		1	419	33	128	190	10	618
	O	2 178	347	67	445		7	384	54	117	177	3	577
	N	1 883	330	74	516		13		82	101	168	7	591
	D	2 328	379	58	471		21	371	29	180	194	10	616
1986	J	2 147	439	68	433	1	5	384	46	101	193	1	476
	F	2 295	384	58	366	10	2	420	46	295	195	9	511
	M	2 142	428	59	443		2	418	9	129	182	3	469
	A	2 439	463	73	516		4	430	47	107	198	11	589
	M	2 108	335	68	457		9	399	49	108	172	8	504

9 : GOODS NOT CLASSIFIED ELSEWHERE — 9 : ARTICLES NON CLASSEES AILLEURS

Intra - EC trade (EUR 12) - Echanges intra - CE (EUR 12)

Values in Mio ECU — Valeurs en Mio ECU

Period / Période		EUR 12	BL	DK	DE	GR	ES	FR	IR	IT	NL	PO	UK
1983		17 774	2 371	541	5 258	6		1 867	195	470	2 579		4 485
1984		19 574	2 628	641	5 366	16	60	2 274	242	452	3 028	6	4 861
1985		21 033	2 883	741	5 430	10	33	2 326	317	494	3 541	18	5 241
1984	I	4 731	721	169	1 318		26	573	59	114	668	1	1 079
	II	4 830	675	149	1 303	14	14	584	56	106	712	2	1 215
	III	4 675	563	155	1 333	1	11	501	55	97	755	1	1 203
	IV	5 339	670	168	1 411		9	616	72	136	892	2	1 364
1985	I	5 224	800	196	1 310	5	13	631	69	120	873	15	1 191
	II	5 562	711	183	1 409	3	10	689	103	116	948	1	1 389
	III	5 323	664	179	1 476		2	580	62	129	907	1	1 322
	IV	4 924	707	183	1 234	1	6	427	83	128	813	1	1 339
1986	I	5 040	903	184	1 008	1	1	717	74	125	948	4	1 075
1985	M	1 946	245	70	531	3	4	225	45	41	314		466
	J	1 743	229	65	430		2	234	33	36	312		402
	J	1 850	245	48	511		1	214	28	29	292		481
	A	1 517	186	61	419		1	145	26	55	287		337
	S	1 955	233	70	547			220	8	45	328		504
	O	1 912	248	65	488		1	219	26	48	327	1	489
	N	1 371	226	68	367		2		49	35	206		418
	D	1 641	234	50	379	1	3	208	8	45	280	1	433
1986	J	1 668	305	73	332			231	25	32	324		346
	F	1 619	260	55	307	1	1	248	24	47	303	2	373
	M	1 700	328	56	358			239	7	47	308	2	356
	A	1 872	343	69	377		1	241	28	48	334		434
	M	1 647	268	60	325		1	216	25	49	300		402

Extra - EC trade (EUR 12) - Commerce extra - CE (EUR 12)

Values in Mio ECU — Valeurs en Mio ECU

Period / Période		EUR 12	BL	DK	DE	GR	ES	FR	IR	IT	NL	PO	UK
1983		19 919	2 286	521	4 516	37		1 395	118	1 417	1 800		7 829
1984		23 919	2 518	705	5 426	28	166	1 699	167	1 450	2 797	45	8 917
1985		22 707	2 590	795	4 669	5	103	1 906	179	1 301	2 793	110	8 256
1984	I	5 617	612	172	1 232	3	32	416	32	472	514	10	2 123
	II	5 429	670	170	1 440	1	50	414	40	167	556	7	1 915
	III	6 104	575	167	1 236	2	30	410	44	487	907	26	2 240
	IV	6 769	662	197	1 519	22	54	459	51	345	820	3	2 639
1985	I	5 840	755	204	1 193		24	515	44	427	774	41	1 862
	II	5 808	615	202	1 075	4	34	533	47	238	749	24	2 286
	III	5 492	626	190	1 098	1	11	529	44	359	706	26	1 901
	IV	5 566	594	199	1 303		34	329	43	277	563	18	2 206
1986	I	5 165	598	181	1 070	9	5	505	36	403	652	8	1 697
1985	M	2 004	188	65	418		16	167	16	116	239	13	764
	J	1 787	187	83	303	4	7	170	15	64	256	5	693
	J	2 012	235	58	380	1	5	176	14	123	250	15	757
	A	1 730	178	65	374		5	154	18	153	220	2	561
	S	1 750	213	68	344		1	199	13	83	237	9	583
	O	1 742	187	63	343		8	185	17	76	221	2	662
	N	1 815	176	71	552		11		19	68	162	7	749
	D	2 009	230	65	408		18	163	7	134	180	9	796
1986	J	1 688	215	69	380	1	4	153	12	68	232		552
	F	1 846	195	55	321	9		172	12	253	204	7	618
	M	1 595	178	56	359			179	2	83	212	1	525
	A	2 149	208	69	455		3	190	11	63	201	11	939
	M	1 723	133	67	402		8	183	13	62	192	7	656

EC TRADE
by partner countries

SITC 0-9: Total trade

import

January - January 1986		EUR 12		Belg.-Lux.		Danmark		Deutschland		Hellas		Espagna		
Code	Partner countries	1 000 ECU	Index 86/85	1 000 ECU	Index 86/85	1 000 ECU	Index 86/85	1 000 ECU	Index 86/85	1 000 ECU	Index 86/85	1 000 ECU	Index 86/85	Code
1000	WORLD	69 363 904	95	6 340 164	101	2 030 891	104	16 916 960	95	957 710	88	2 220 808	70	1000
1010	Intra-EC (EUR 12)	37 479 552	101	4 375 073	110	1 029 439	111	8 857 708	95	575 888	94	936 954	91	1010
1011	Extra-EC	31 757 360	88	1 959 873	86	1 001 443	97	8 052 530	95	381 807	81	1 282 505	59	1011
1020	Class 1	16 537 008	91	1 142 342	91	723 274	100	4 589 947	96	146 131	69	399 374	59	1020
1021	EFTA	6 399 377	95	345 816	85	498 600	106	1 999 890	94	39 692	70	106 031	79	1021
1022	Other West. Europe	751 732	104	32 058	122	19 710	131	345 651	103	13 462	70	15 189	224	1022
1023	USA and Canada	5 637 155	78	410 136	83	101 353	75	1 150 057	82	35 961	82	270 831	67	1023
1028	Other class 1	3 748 745	106	354 334	107	103 612	98	1 094 350	120	57 016	61	148 100	119	1028
1030	Class 2	12 174 321	83	638 797	85	192 629	93	2 471 165	91	175 016	85	703 756	52	1030
1031	ACP (66 countries)	2 347 810	79	168 211	63	26 344	341	486 593	101	21 972	155	87 120	36	1031
1032	OOM	57 662	172	260		105	2	3 789	128	15	26	5	8	1032
1033	TOM	41 460	36	648		15 097		2 190	149			36	106	1033
1038	Other class 2	9 727 390	84	469 678	97	151 083	79	1 978 593	89	153 029	80	616 596	56	1038
1040	Class 3 (1)	3 046 031	95	178 733	69	85 540	84	991 418	102	60 659	112	38 599	27	1040
1041	Eastern Europe (1)													1041
1048	Other class 3	410 444	100	25 112	129	14 830	124	124 904	99	2 125	70	13 864	54	1048
1090	Miscellaneous	126 992	136	5 218	78	9	41	6 730	67	16	73	1 349	70	1090
1051	Mediterranean Basin	3 315 976	85	99 432	114	20 312	117	780 127	83	71 113	80	142 421	55	1051
1053	OPEC	5 742 474	86	247 580	105	61 344	96	916 315	98	116 811	98	388 086	54	1053
1055	Latin America	1 932 783	79	119 550	73	33 856	66	572 594	90	11 666	78	156 285	54	1055
1057	ASEAN	849 650	80	41 529	78	21 248	90	234 782	81	3 282	115	22 259	69	1057
001	France	5 775 178	100	945 942	112	101 041	137	1 721 980	88	82 166	92	206 979	85	001
002	Belgium and Luxembourg	4 420 948	108			70 121	114	1 183 279	110	28 351	87	55 776	120	002
003	Netherlands	6 207 696	97	1 297 233	104	129 647	116	2 419 657	88	73 656	87	62 672	122	003
004	F R of Germany	9 186 360	107	1 343 360	110	428 869	107			209 286	96	295 188	99	004
005	Italy	3 629 047	111	194 272	113	68 298	133	1 279 986	110	109 009	94	131 476	111	005
006	United Kingdom	4 628 110	90	407 162	116	182 725	97	1 365 021	96	43 310	96	138 115	65	006
007	Ireland	671 797	99	32 145	95	7 365	90	110 478	93	4 864	89	12 709	79	007
008	Denmark	827 775	102	30 368	102			292 769	93	13 140	128	14 027	84	008
009	Greece	304 069	95	17 641	203	3 954	80	111 960	94			4 410	176	009
010	Portugal	367 495	97	26 019	119	13 076	131	95 004	100	1 383	81	15 603	57	010
011	Spain	1 441 088	100	80 930	115	24 344	125	277 573	100	10 723	84			011
021	Canary Islands	33 996	88	249	104	105	300	1 584	136					021
022	Ceuta and Melilla	23		2										022
024	Iceland	47 024	78	1 307	36	3 905	140	11 165	80	854	63	4 257	102	024
025	Faroe Islands	15 555	113	135	92	7 390	110	1 550	135	161	75	199	84	025
028	Norway	1 293 443	78	19 831	27	88 133	109	274 959	64	2 199	41	6 981	73	028
030	Sweden	1 530 413	94	119 571	93	267 241	106	369 078	88	8 512	51	35 104	86	030
032	Finland	633 948	95	23 071	79	80 858	99	150 911	104	5 609	75	11 697	71	032
036	Switzerland	1 872 019	107	133 985	103	37 953	122	631 618	104	13 012	98	31 645	70	036
038	Austria	1 022 531	105	48 051	114	20 511	105	562 159	108	9 506	74	16 346	86	038
043	Andorra	941	70	11				258	123					043
044	Gibraltar	926	49	251	18	26		26				6	150	044
045	Vatican City State	179	252					6	43	162	368			045
046	Malta	26 580	66	414	48	318	22	12 682	97	12	44	61	11	046
048	Yugoslavia	412 575	121	8 251	117	9 348	163	192 529	124	10 651	78	5 080	379	048
052	Turkey	294 976	90	22 996	137	2 627	230	138 600	85	2 477	47	9 843	232	052
056	Soviet Union	1 522 385	91	101 998	52	14 679	45	525 871	105	34 126	134	10 642	12	056
058	German Dem. Rep. (1)	149 685	110	16 993	116	24 086	127			5 420	101	2 570	56	058
060	Poland	275 539	89	18 526	234	17 506	87	90 914	94	1 466	74	3 208	34	060
062	Czechoslovakia	178 508	100	6 033	108	6 840	85	79 703	99	5 095	118	3 501	60	062
064	Hungary	181 155	102	3 877	100	4 669	80	88 050	109	5 243	91	1 512	72	064
066	Romania	275 678	107	3 615	110	2 627	69	63 459	93	3 357	72	488	59	066
068	Bulgaria	45 105	101	2 525	49	304	89	16 033	119	3 576	110	2 049	110	068
070	Albania	7 535	103	55				2 483	164	250	68	766	65	070
204	Morocco	179 329	83	11 123	64	2 373	60	24 997	88	1 294	55	6 436	29	204
208	Algeria	814 744	87	4 743	211			113 459	99	75		13 219	26	208
212	Tunisia	148 147	112	5 489	75	676		22 217	109	175	1	11 782	716	212
216	Libya	829 144	74	5 028				186 391	62	44 287	197	68 764	47	216
220	Egypt	249 307	71	5 009	100	873	53	13 811	20	3 196	19	18 359	73	220
224	Sudan	14 010	98	206	17	45	22	1 927	48	2 113	262	704	145	224
228	Mauritania	15 649	59	7 454	62			1 142	123	440	105	3	1	228
232	Mali	8 791	115	1 194	144	849	336	1 184	80	28		501	323	232
236	Upper Volta	8 555	115	677		1 823	170	54	2			154	42	236
240	Niger	13 684	59	23				1	8			20	11	240
244	Chad	3 745	47	427	66	397	112	726	28			300	24	244
247	Republic of Cape Verde	204	262	12	133			9	180					247
248	Senegal	15 685	58	438	56	14	700	152	14	17	2	271	11	248
252	Gambia	285	36	222	36									252
257	Guinea Bissau	678	491	88	91									257
260	Guinea	21 601	62	479	904			4 327	133			5 740	33	260
264	Sierra Leone	14 060	65	7 218	77			3 036	69					264
268	Liberia	56 680	124	8 195	72	616	684	11 380	69	11 370		811	100	268
272	Ivory Coast	210 520	105	8 088	102	2 666	281	38 194	89	3 561	73	14 263	101	272
276	Ghana	35 806	171	2 002	294			6 046	191			384	99	276
280	Togo	20 139	142	1 786	100	1 643	585	1 116	53			1 702	84	280
284	Benin	3 041	19	14	4			808	74			32		284
288	Nigeria	832 062	64	59 926	57	13 470		228 854	97			17 494	19	288
302	Cameroon	176 930	72	1 836	8	194	24	18 271	130	527	91	5 063	10	302
306	Central Africaln Rep.	12 030	129	2 548	60			1 289	143	10		303	31	306
310	Equatorial Guinea	5 512	126	13				953	422	6	300	1 290	37	310
311	São Tomé and Principe	25	7	3				1						311
314	Gabon	113 501	66	1 584	704	194		989	90	716	612	1 168	3	314
318	Congo	70 227	173	2 429	103	617	523	2 285	39	346		21 113		318
322	Zaire	103 406	81	43 283	74	313	391	23 276	88	546	107	2 267	72	322
324	Rwanda	16 135	114	468	197	328	335	11 234	99					324
328	Burundi	18 568	292	1 887	144			12 945	400			14	33	328
329	St Helena and dep.	144	267											329
330	Angola	52 188	41					288				230	0	330
334	Ethiopia	12 479	118	1 510	414	40	8	2 546	59	50	12	69	14	334
338	Djibouti	510	115	3				1		44				338
342	Somalia	1 029	77					124		56	39			342
346	Kenya	51 885	74	1 100	36	1 004	678	12 605	83	204	86	612	51	346
350	Uganda	30 565	119	327	44	41		5 508	148	159	55	6 815	189	350
352	Tanzania	49 850	189	700	92	139	136	36 684	838	17	131	336	41	352
355	Seychelles and dep.	1 213	122	1										355
357	Brit. Ind. Ocean Terr.	6	150					3						357
366	Mozambique	491	14			1	33	112	44					366
370	Madagascar	19 583	72	58	6	19	14	2 572	53	3	30	1 662	94	370
372	Réunion	8 351	291					277	40	15				372
373	Mauritius	75 461	153	965	391	216	118	5 113	238					373
375	Comoros	1 806	219	33	143			328	547			1	33	375
377	Mayotte	61	60											377
378	Zambia	22 767	72	3 534	49	1		3 748	118	733	49	5	125	378
382	Zimbabwe	52 823	85	1 924	99	600	197	13 998	85	433	734	1 615	83	382
386	Malawi	22 933	81	613	67	89	24	3 731	102	214	258	60		386
390	South Africa and Namibia	694 581	104	190 713	116	524	2	113 268	105	4 496	115	21 602	109	390
391	Botswana	3 346	95	415	703			756	70	46				391
393	Swaziland	13 697	106	61	107	199		2 463	189	23		170		393
395	Lesotho	408	23	321	22	2		77	27					395

importation

CTCI 0-9: Commerce total

Code	France 1 000 ECU	France Index 86/85	Ireland 1 000 ECU	Ireland Index 86/85	Italia 1 000 ECU	Italia Index 86/85	Nederland 1 000 ECU	Nederland Index 86/85	Portugal 1 000 ECU	Portugal Index 86/85	United Kingdom 1 000 ECU	United Kingdom Index 86/85	Janvier - Janvier 1986 Pays partenaires	Code
1000	11 491 687	99	1 040 029	87	9 360 804	99	7 563 499	97	719 484	81	10 721 874	90	MONDE	1000
1010	6 881 072	103	759 279	93	4 445 758	110	4 121 288	100	333 205	82	5 163 900	103	Intra-CE (EUR 12)	1010
1011	4 600 194	93	276 055	73	4 869 781	91	3 441 391	93	383 033	81	5 508 748	81	Extra-CE	1011
1020	1 931 189	88	219 822	73	1 745 397	99	1 574 311	93	176 719	78	3 747 726	84	Classe 1	1020
1021	670 775	93	38 906	83	653 180	97	508 833	92	43 098	97	1 494 556	101	AELE	1021
1022	73 925	106	1 788	336	153 258	100	36 887	77	2 546	37	57 258	123	Autres, Europe occi	1022
1023	788 085	81	141 725	70	552 636	91	711 809	82	97 446	70	1 377 116	69	USA et Canada	1023
1028	398 404	96	37 402	73	386 322	117	316 781	142	33 629	93	818 795	88	Autres classe 1	1028
1030	2 148 611	88	34 381	59	2 548 875	84	1 557 989	96	196 686	83	1 506 416	75	Classe 2	1030
1031	590 780	89	7 322	50	320 360	87	301 576	87	19 116	56	318 416	61	ACP (66 pays)	1031
1032	20 473	97	31		803	35	12 605		598		18 978		DOM	1032
1033	17 490	94			754	326	1 249	4			3 996	7	TOM	1033
1038	1 519 869	87	27 028	61	2 226 958	84	1 242 559	100	176 972	88	1 165 025	81	Autres classe 2	1038
1040	520 394	161	21 852	114	575 509	98	309 092	81	9 628	113	254 607	72	Classe 3 (1)	1040
1041													Europe orientale (1	1041
1048	57 857	106	1 030	80	64 917	122	42 973	93	651	54	62 181	92	Autres classe 3	1048
1090	10 421	51	4 694	171	45 265	183	819	512	3 246	32	49 225	299	Divers non classés	1090
1051	580 786	94	5 626	92	1 151 682	83	251 265	117	24 885	51	184 264	83	Bassin méditerranéen	1051
1053	1 078 929	82	1 521	56	1 635 527	79	838 940	117	142 229	109	315 192	83	OPEP	1053
1055	248 046	84	4 724	62	343 831	86	234 534	88	20 925	35	186 772	71	Amérique latine	1055
1057	91 601	82	3 570	27	77 969	73	161 192	87	4 540	101	187 678	78	ANASE	1057
001			53 037	105	1 203 163	108	493 058	86	57 699	89	910 113	121	France	001
002	1 273 244	113	25 783	85	373 063	128	913 780	106	16 016	84	481 535	92	Belgique et Luxembourg	002
003	853 540	114	58 533	96	538 179	109			35 338	117	739 241	91	Pays-Bas	003
004	2 021 076	104	85 550	92	1 558 997	112	1 579 041	107	74 338	83	1 590 655	107	R F d'Allemagne	004
005	1 071 784	113	19 965	114			193 846	115	46 311	113	514 100	108	Italie	005
006	919 598	79	486 783	91	401 040	95	636 614	86	47 742	54			Royaume-Uni	006
007	97 366	110			30 050	130	44 903	71	2 247	112	329 670	104	Irlande	007
008	88 877	119	8 682	84	86 908	115	67 813	102	3 703	59	221 488	106	Danemark	008
009	38 752	87	1 155	45	63 938	99	14 797	106	65	2	47 397	83	Grèce	009
010	73 449	93	4 125	67	24 974	84	35 721	104			98 141	104	Portugal	010
011	443 386	98	15 666	153	165 445	110	141 715	132	49 746	79	231 560	81	Espagne	011
021	559	91	31		684	585	12 563	103			18 221	75	Iles Canaries	021
022					21								Ceuta et Melilla	022
024	3 697	102	39	975	1 606	72	1 663	61	2	0	18 529	84	Islande	024
025	1 707	108	190		552	97	193	150	653	79	2 825	124	Iles Féroé	025
028	93 535	55	3 461	93	17 298	75	178 638	79	8 628	131	599 780	97	Norvège	028
030	152 473	103	15 369	80	111 839	94	149 356	111	10 754	113	291 116	87	Suède	030
032	76 625	93	8 246	96	42 122	110	58 839	100	4 800	165	171 170	87	Finlande	032
036	267 197	107	8 836	77	324 776	95	80 928	95	14 391	94	327 678	148	Suisse	036
038	77 248	109	2 955	86	155 539	104	39 410	95	4 523	71	86 283	100	Autriche	038
043	614	92			45	409			11	26	2	67	Andorre	043
044	2	67			114	46	30				471	161	Gibraltar	044
045	1				9	100	1						Cité du Vatican	045
046	764	109	60		4 035	21	893	119	47	783	7 294	184	Malte	046
048	38 846	118	1 117	348	110 398	123	17 509	88	296	64	18 550	130	Yougoslavie	048
052	31 992	94	421	203	38 105	89	18 261	67	1 539	28	28 115	108	Turquie	052
056	301 936	287	6 545	126	257 848	78	184 533	74	914	80	83 293	62	Union soviétique	056
058	36 877	119	857	46	13 644	115	23 306	160	2 604	256	23 328	74	Rép. démocr. allem. (1)	058
060	31 642	52	10 757	125	40 602	174	17 523	68	2 760	76	40 635	79	Pologne	060
062	17 535	108	1 089	70	23 962	118	14 228	107	1 040	119	19 482	90	Tchécoslovaquie	062
064	24 107	116	426	194	31 404	89	9 024	99	184	202	12 659	91	Hongrie	064
066	42 626	147	1 039	238	130 782	131	16 109	82	1 349	287	10 227	36	Roumanie	066
068	7 393	158	109	454	9 294	89	939	59	125	162	2 758	75	Bulgarie	068
070	421	23			3 057	157	458	105			45	900	Albanie	070
204	92 688	114	1 370		11 057	47	10 956	59	1 692	40	15 343	110	Maroc	204
208	283 078	95			268 732	74	112 956	176	17 164	75	1 318	8	Algérie	208
212	52 108	154	219	9	48 071	136	5 250	141			2 160	17	Tunisie	212
216	20 890	26			456 082	85	33 440	100	461	89	13 801	183	Libye	216
220	21 074	155	475	94	156 515	80	18 857	105	248	39	10 890	134	Égypte	220
224	4 511		34		3 276	63	200	81			994	57	Soudan	224
228	4 427	378			2 176	20	7	140					Mauretanie	228
232	2 330	89			533	351	406	120	638	135	1 128	83	Mali	232
236	5 266	161			332	90	123	131			126		Haute-Volta	236
240	13 268	58			333	444	25	12	14				Niger	240
244	588	92					29	21	1 260	128	18	2	Tchad	244
247	44				82				49	223	8	21	République du Cap-Vert	247
248	11 287	77			1 462	123	225	25	1	0	1 818	50	Sénégal	248
252					21	150					42	66	Gambie	252
257	551				39								Guinée-Bissau	257
260	75	8	2 841	38	1 455	31	172	71	36	4	6 476		Guinée	260
264	30						174	7	71	418	3 531	68	Sierra Leone	264
268	5 106	116	95	36	8 395	92	9 280	451	109		1 323	112	Libéria	268
272	50 759	80	475	88	32 761	186	33 844	114	2 116	78	23 793	146	Côte-d'Ivoire	272
276	1 265	79	182	48	717	125	2 574	428			22 636	168	Ghana	276
280	4 959	120	240		1 702		6 188	483	378	65	425	30	Togo	280
284	664	98			498	328	595	59	430	170			Bénin	284
288	139 906	53	1	100	158 734	66	166 380	84			47 297	32	Nigeria	288
302	114 522	144	438	311	10 668	62	21 493	61	676	84	3 242	13	Cameroun	302
306	2 170	98			3 558		1 364	220	67		721		Rép. Centrafricaine	306
310	45	237	7		26	4	3 172						Guinée équatoriale	310
311											21	162	São Tomé et Principe	311
314	91 648	82			1 047	119	1 409	38	996	958	13 750	92	Gabon	314
318	39 408				2 030	14	861	7	1 066	56	72	14	Congo	318
322	12 406	74	13	27	13 280	131	4 993	324	957	155	2 072	23	Za?re	322
324	1 462	188	348		809	218	887				599	46	Rwanda	324
328	1 735	575			359	118	1 027	389			601	67	Burundi	328
329	90				16	80					38	119	Sainte-Hélène et dép.	329
330	30 154						81	188	932	45	20 503	31	Angola	330
334	813	98			3 439	186	2 844	268			1 168	148	Éthiopie	334
338	354	182			108	148							Djibouti	338
342	46	22			578	72	104				121	390	Somalie	342
346	3 291	102	916	48	4 981	125	6 126	123	241	326	20 805	58	Kenya	346
350	2 714	63			2 252	70	6 116	477	340	74	6 293	78	Ouganda	350
352	638	89	3	2	1 695	59	2 616	75	3 940	201	3 082	28	Tanzanie	352
355	9	3			1 075	234					128	64	Seychelles et dép.	355
357	3	75											Terr. brit. (océan Ind.)	357
366	37	22			183	80	22	2	107	13	29	3	Mozambique	366
370	10 945	71			2 113	154	843	88	516	173	848	58	Madagascar	370
372	7 011	395			89	110			598		361	120	Réunion	372
373	14 001	79			993	104	1 123	372	1		53 049	191	Maurice	373
375	1 108	192			12	100	324	300					Comores	375
377	61	60											Mayotte	377
378	5 541	95	1		6 938	102	29	967	701	180	1 536	22	Zambie	378
382	2 944	93	4	0	5 740	83	4 419	66	1 075	56	20 071	95	Zimbabwé	382
386	4 226	162	124	29	52		4 794	131			9 030	54	Malawi	386
390	53 295	114	1 928	75	154 838	114	26 151	214	7 464	137	120 302	85	Rép.d'Afr.du Sud,Namibie	390
391	128	582			374	229	376	388			1 251	60	Botswana	391
393	200	45	134	189	147	136	78	87	2 336		7 886	73	Swaziland	393
395											8		Lesotho	395

EC TRADE
by partner countries

SITC 0-9: Total trade

import

January - January 1986		EUR 12		Belg.-Lux.		Danmark		Deutschland		Hellas		Espagna		
Code	Partner countries	1 000 ECU	Index 86/85	1 000 ECU	Index 86/85	1 000 ECU	Index 86/85	1 000 ECU	Index 86/85	1 000 ECU	Index 86/85	1 000 ECU	Index 86/85	Code
400	United States of America	5 080 215	78	374 967	84	95 951	76	1 008 412	82	33 417	81	250 595	64	400
404	Canada	556 939	75	35 169	73	5 402	62	141 645	81	2 544	91	20 235	123	404
406	Greenland	16 770	190			15 086	224	60	9			35	109	406
408	St Pierre and Miquelon	465	7					1						408
412	Mexico	262 581	62	13 637	315	712	111	24 610	83	82	373	54 349	35	412
413	Bermuda	667	212	6				60						413
416	Guatemala	17 272	117	801	81	795	652	6 815	149			761	100	416
421	Belize	3 336	374					6	200					421
424	Honduras	12 188	62	571	25	72	32	3 208	37			1 417	115	424
428	El Salvador	18 249	130	1 271	396	20		12 206	114			1 061	79	428
432	Nicaragua	11 596	160	1 829	888	167	99	2 419	214	76	844	3 818	159	432
436	Costa Rica	21 670	89	636	134	410	35	10 284	107			1 359	91	436
442	Panama	20 320	102	2 180	135	416	79	8 864	97	93	33	1 353		442
448	Cuba	26 292	50	149	58	70	259	968	91			4 534	22	448
449	St Christopher-Nevis	50												449
452	Haiti	6 562	101	739	94	380	409	1 471	81			150		452
453	Bahamas	7 215	16	1 677	108	57	178	522	47	294	86	296	74	453
454	Turks and Caicos Islands	139												454
455	West Indies	233				10		105						455
456	Dominican Republic	3 698	33	872	23	168	365	62	84			877	19	456
457	Virgin Islands of USA	2 167												457
458	Guadeloupe	4 944	90	8				174				4		458
459	Antigua and Barbuda	645	639					7	700					459
460	Dominica	2 593	125					1	100					460
462	Martinique	8 823	109	1				1 615	130					462
463	Cayman Islands	53	42					29						463
464	Jamaica	5 707	79	107	70	1	3	480	96	6	200	116	258	464
465	St Lucia	6 466	118					8	13					465
467	St Vincent	3 181	86					1	25					467
469	Barbados	354	50			21	150	28	14			1	50	469
472	Trinidad and Tobago	52 380	102	46		139		1 385				1 079	33	472
473	Grenada	1 453	139	22	244	10		267	128			102		473
476	Netherlands Antilles	2 345	2	302				308	22					476
480	Colombia	133 252	92	3 356	62	4 650	134	55 737	94			14 416	142	480
484	Venezuela	278 131	87	6 635	66	18	7	152 777	116			1 573	6	484
488	Guyana	10 291	68	202	107			2 399	91			356	74	488
492	Surinam	20 876	69	575		18	257	2 504	254					492
496	French Guiana	1 055	89					137	41					496
500	Ecuador	21 419	110	1 235	142	232	301	11 300	152	95	71	801	76	500
504	Peru	67 266	74	7 526	43	1 560	202	21 188	162	14	1	1 147	31	504
508	Brazil	754 620	86	50 814	76	20 780	71	179 344	76	8 214	118	51 843	95	508
512	Chile	123 511	83	8 808	90	217	86	32 075	61	1 421	134	10 548	91	512
516	Bolivia	8 465	64	79	7	672		1 614	26			1 690	466	516
520	Paraguay	12 125	131	266	53	247		1 711	130			2 181	92	520
524	Uruguay	23 964	119	1 567	627	127		8 134	144	625	56	801	63	524
528	Argentina	135 893	51	16 730	48	2 214	15	38 774	77	1 046	163	6 141	54	528
529	Falklands Islands and de	108	135											529
600	Cyprus	21 927	78	2 523	143	559	127	2 426	124	678	117	32	21	600
604	Lebanon	6 370	89	663	353	125	595	573	137	64	43	77	233	604
608	Syria	47 342	71	24	120	24	23	3 879	167	2 790	187	7 996	197	608
612	Iraq	527 422	77	5 854	12	1	100	3 696	18	23 667	37	162 651	120	612
616	Iran	458 294	74	4 333	187	494	200	37 971	73	12	0	104 683	93	616
624	Israel	261 547	94	32 789	120	3 361	119	64 050	101	5 132	50	3 967	147	624
628	Jordan	15 503	61	74	154	2	100	2 002	199	32	3	97	159	628
632	Saudi Arabia	1 151 918	236	142 554	320	12 312		94 359		47 053		8 412	12	632
636	Kuwait	339 307	72	611	90	29 990	52	42 286	162	10	1			636
640	Bahrein	1 826	160	7		11		871		5	56			640
644	Qatar	136 911	87					379	387			3 409		644
647	United Arab Emirates	57 541	30	596	387	6	5	944	67	2	25	542	1	647
649	Oman	11 760	64					185	50	5				649
652	North Yemen	1 124	120					120	63					652
656	South Yemen	453	4					34	131					656
660	Afghanistan	6 435	74	2 644	306	121	110	1 867	59			152	181	660
662	Pakistan	120 987	112	5 306	86	3 742	114	24 414	89	2 578		3 338	91	662
664	India	252 796	54	24 134	89	5 519	71	76 017	92	647	100	2 390	3	664
666	Bangladesh	23 961	69	3 869	54	17	35	2 988	56	69	20	185	13	666
667	Maldives	293	401					277	616					667
669	Sri Lanka	29 805	75	3 178	189	767	91	9 027	82	132	39	620	93	669
672	Nepal	3 403	129	121	102			2 279	212			17		672
675	Bhutan													675
676	Burma	6 912	59	762	275	991	44	1 642	76			969	82	676
680	Thailand	207 802	90	8 824	63	6 599	87	51 723	87	293	74	2 996	70	680
684	Laos	14	13											684
690	Vietnam	2 684	151	274	269	28		855	129			24	300	690
696	Kampuchea (Cambodia)	25												696
700	Indonesia	182 081	91	14 482	69	4 627	94	42 910	128	894	299	5 371	94	700
701	Malaysia	203 114	69	7 073	73	5 519	74	60 835	69	814	56	10 474	86	701
703	Brunei	2 102	649			1	50	86				1		703
706	Singapore	154 013	72	7 032	115	2 016	105	44 251	58	630	98	1 114	16	706
708	Philippines	102 641	81	4 117	156	2 486	133	35 063	103	652	988	2 304	69	708
716	Mongolia	2 552	61	403	288			58	7	7				716
720	China	371 107	106	24 286	128	14 674	123	116 341	95	2 052	67	9 289	195	720
724	North Korea	7 808	328			58	171	6 682	685	66		17	6	724
728	South Korea	376 221	99	13 515	87	11 548	98	134 352	99	1 373	91	6 148	128	728
732	Japan	2 545 708	108	140 772	100	93 373	131	911 074	127	45 425	60	110 826	124	732
736	Taiwan	346 222	95	16 912	110	8 012	121	112 121	98	2 902	75	6 615	123	736
740	Hong Kong	474 944	84	16 064	57	12 902	80	175 526	91	1 594	66	7 155	74	740
743	Macao	39 842	91	675	117	1 439	134	16 015	128	13	22	35		743
800	Australia	388 119	100	14 343	97	7 339	196	57 720	78	2 103	21	13 604	115	800
801	Papua New Guinea	24 380	62	1 263	75	336		17 249	62	9				801
802	Australian Oceania	534		1				9						802
803	Nauru													803
804	New Zealand	120 337	90	8 506	94	2 375	307	12 288	94	4 992	159	2 068	73	804
806	Solomon Islands	1 680	60	259	55			273	34					806
807	Tuvalu													807
808	American Oceania	260	788							251	965			808
809	New Caledonia and dep.	18 231	102	341		1		1 501						809
811	Wallis and Futuna Island													811
812	Kiribati	35	73											812
813	Pitcairn	81	56											813
814	New Zealand Oceania	201	68			115		32	640	45				814
815	Fiji	846	17					2	15					815
816	Vanuatu	1 217	70					589	35					816
817	Tonga	5	83											817
819	Western Samoa	543	223			242		15	8					819
822	French Polynesia	518	71					37	285					822
890	Polar regions	16	229											890
950	Stores and provisions	6 726	67					6 726	67					950
958	Countries not determined	120 269	144	5 218	78	9	41	4		16	73	1 349	70	958
977	Countries not disclosed	3	150											977

Code	France 1 000 ECU	France Index 86/85	Ireland 1 000 ECU	Ireland Index 86/85	Italia 1 000 ECU	Italia Index 86/85	Nederland 1 000 ECU	Nederland Index 86/85	Portugal 1 000 ECU	Portugal Index 86/85	United Kingdom 1 000 ECU	United Kingdom Index 86/85	Janvier - Janvier 1986 Pays partenaires	Code
400	714 017	82	135 454	70	504 327	93	660 014	80	91 136	71	1 211 925	70	États-Unis d'Amérique	400
404	74 068	72	6 271	90	48 309	77	51 795	107	6 310	62	165 191	63	Canada	404
406	580	57			5	2	838				166		Groenland	406
408	67	1					1				396		Saint-Pierre et Miquelon	408
412	37 907	73	81	51	73 708	258	36 432	46	300	1	20 763	61	Mexique	412
413							2	1			599		Bermudes	413
416	2 087	127			3 850	89	1 147	65			1 016	157	Guatemala	416
421	29	94									3 301	393	Belize	421
424	1 241	117			3 674	222	1 606	73			399	18	Honduras	424
428	1 687	283			1 148	144	516		14		326	143	El Salvador	428
432	501	57	36		716	88	1 913	127	22	100	99	87	Nicaragua	432
436	1 510	110	28	467	4 156	88	2 366	96	191		730	24	Costa Rica	436
442	298	23			5 652	111	1 003	328	44	30	417	28	Panama	442
448	1 483	96	8	80	5 923	46	12 326	80			831	121	Cuba	448
449	2										48		Saint-Christophe-et-Nevi	449
452	1 333	79			1 878	111	381	171	1		229	101	Ha?ti	452
453	70	11	421	129	521	153	206	59	64	34	3 087	8	Bahamas	453
454					139								Iles Turks et Caicos	454
455	58						1				59		Indes occidentales	455
456	307	19			472	99	387	151			553	410	République Dominicaine	456
457	1				1 279		884				3		Iles Vierges des É.U.A.	457
458	4 718	86					40						Guadeloupe	458
459					10						628	872	Antigua et Barbude	459
460	11										2 581	125	Dominique	460
462	7 199	106			8	30							Martinique	462
463											24	19	Iles Cayman	463
464	81	675	63	94	59	118	329	100			4 465	74	Jama?que	464
465	1				277		7	100			6 173	114	Sainte-Lucie	465
467											3 180	87	Saint-Vincent	467
469	35	90			12	20	27	338			230	59	La Barbade	469
472	1 884	22	983		43 089		49	60			3 726	10	Trinidad et Tobago	472
473							45	321			1 007	126	Grenada	473
476					288	277	388	1			1 059	2	Antilles néerlandaises	476
480	7 534	34	355	107	14 535	157	23 192	296	1 602	88	7 875	31	Colombie	480
484	25 589	222			62 786	71	18 081	181	8	0	10 664	27	Venezuela	484
488	976	56			549	34	609	104			5 200	66	Guyana	488
492	816	178			798		13 541	58			2 624	51	Surinam	492
496	918	108											Guyane française	496
500	1 025	62	829	69	2 486	312	1 583	54	96	41	1 737	56	Equateur	500
504	7 954	45	169	445	8 857	60	6 813	328	1 289	110	10 749	62	Pérou	504
508	118 907	93	2 635	52	109 054	76	100 858	109	11 418	182	100 753	95	Brésil	508
512	23 790	93	1		16 366	102	8 595	161	1 291	36	20 399	90	Chili	512
516	511	22			1 924		348	452			1 627	66	Bolivie	516
520	2 330	257			1 805	223	910	69	2 518	614	157	31	Paraguay	520
524	1 319	43	7	233	4 132	128	1 346	71	146	107	5 760	167	Uruguay	524
528	12 215	61	582	75	26 633	35	27 057	52	1 983	33	2 518		Argentine	528
529							15				93	116	Iles Falkland et dép.	529
600	898	77	537	39	1 039	14	2 967	170			10 268	87	Chypre	600
604	483	68	7		2 333	55	660	134			1 385	150	Liban	604
608	1 285	98			22 603	119	8 156				585	2	Syrie	608
612	82 250	58			130 654	69	26 571		61 452	102	30 626	120	Irak	612
616	24 814	34	1		187 958	81	93 819	81			4 209	132	Iran	616
624	32 593	94	1 413	122	29 344	96	20 450	77	3 438	25	65 010	101	Israël	624
628	3 664	148	7		176	1	422	297			9 027	535	Jordanie	628
632	327 180	358	123	61	184 122	92	191 914		786	4	143 103	410	Arabie Saoudite	632
636	28 404	71			121 989	99	113 309	61			2 708	10	Koweit	636
640	2	6	13		103	257	133	180			681	72	Bahrein	640
644	28 539	30	7	233	37 010	83	35 547	246	31 088		932	50	Qatar	644
647	9 532	10	39	21	1 375	11	5 733	15	29 552		9 220	146	Émirats arabes unis	647
649	59	656	17		7	350	12	100			11 475	117	Oman	649
652	46	34			555	176	2				401	316	Yémen du Nord	652
656	236				170	98					13	0	Yémen du Sud	656
660	161	26			352	57	333	90			805	28	Afghanistan	660
662	12 515	112	1 710	319	32 211	299	8 497	63	1 937	349	24 739	80	Pakistan	662
664	26 688	26	1 965	55	24 040	128	18 673	35	1 073	80	71 650	80	Inde	664
666	1 888	107			7 318	105	1 894	68	8	1	5 725	73	Bangladesh	666
667	8										8	400	Maldives	667
669	3 992	91	55	5	822	33	3 126	66	140	116	7 946	64	Sri Lanka	669
672	324				414	78	72	96			176	22	Népal	672
675													Bhoutan	675
676	529	136			287	652	353	8			1 379	248	Birmanie	676
680	19 656	86	551	130	20 890	109	66 692	92	1 972	132	27 606	95	Tha?lande	680
684											14	175	Laos	684
690	708	121			118		110	234	8	200	559	155	Vietnam	690
696					25								Kampuchéa (Cambodge)	696
700	16 074	154	520	47	22 550	52	38 200	121	626	84	35 827	76	Indonésie	700
701	26 596	69	970	35	17 602	82	28 025	61	1 441	92	43 765	67	Malaysia	701
703	59						4	11			1 951		Brunei	703
706	16 898	81	1 116	14	13 559	67	13 945	98	488	76	52 964	92	Singapour	706
708	12 378	64	414	55	3 368	116	14 330	70	13	24	27 516	66	Philippines	708
716	153	222			1 399	378	32				500	18	Mongolie	716
720	55 186	107	1 022	80	57 325	143	30 504	99	639	54	59 789	94	Chine	720
724	328	33			152	146			3		502		Corée du Nord	724
728	47 458	95	1 967	59	27 575	161	39 029	78	601	92	92 655	105	Corée du Sud	728
732	269 623	108	34 384	73	159 931	112	240 367	136	21 638	82	518 295	84	Japon	732
736	37 427	103	4 008	150	30 092	125	49 204	84	1 138	121	77 791	80	T'ai-wan	736
740	29 168	78	4 638	79	19 560	90	40 611	87	503	109	167 223	81	Hong Kong	740
743	10 235	78	164	202	1 264	30	2 997	90	225	63	6 780	80	Macao	743
800	62 564	61	66	8	58 261	160	44 762	156	3 610	140	123 747	122	Australie	800
801	668	91			38	33	1 151	66			3 666	51	Papouasie-Nouv.-Guinée	801
802											524		Océanie australienne	802
803													Nauru	803
804	12 921	74	1 025	120	13 292	81	5 501	114	918	58	56 451	88	Nouvelle-Zélande	804
806							5	3			1 143	95	Iles Salomon	806
807													Tuvalu	807
808							9						Océanie américaine	808
809	16 328	91			54						6	200	Nouv.-Calédonie et dép.	809
811													Iles Walis et Futuna	811
812					33						2		Kiribati	812
813					81								Iles Pitcairn	813
814					8		1						Océanie néo-zélandaise	814
815											844	90	Fidji	815
816	626										2		Vanuatu	816
817											5	100	Tonga	817
819							280	933			6	33	Samoa occidentales	819
822	309	43			172								Polynésie française	822
890					16								Régions polaires	890
950													Avitaillement et soutage	950
958	10 421	51	4 694	171	45 265	183	817	511	3 246	32	49 230	299	Pays non déterminés	958
977							2	200			5	167	Pays secret	977

EC TRADE
by partner countries

SITC 0-9: Total trade

export

January - January 1986		EUR 12		Belg.-Lux.		Danmark		Deutschland		Hellas		Espagna		
Code	Partner countries	1 000 ECU	Index 86/85	1 000 ECU	Index 86/85	1 000 ECU	Index 86/85	1 000 ECU	Index 86/85	1 000 ECU	Index 86/85	1 000 ECU	Index 86/85	Code
1000	WORLD	66 890 128	101	5 809 874	103	1 812 165	103	20 133 216	106	522 672	87	1 844 135	73	1000
1010	Intra-EC (EUR 12)	38 313 360	104	4 201 750	109	889 806	107	10 236 814	107	298 438	97	1 116 013	80	1010
1011	Extra-EC	28 214 592	97	1 557 668	89	921 843	100	9 820 904	105	223 835	77	709 149	64	1011
1020	Class 1	16 498 905	104	795 724	91	684 997	97	6 451 135	109	69 455	72	308 009	74	1020
1021	EFTA	6 937 753	110	332 496	94	429 778	99	3 077 873	109	14 088	87	82 618	90	1021
1022	Other West. Europe	858 056	95	38 789	130	21 289	113	389 623	110	20 515	114	26 278	63	1022
1023	USA and Canada	6 871 344	103	343 353	84	161 091	87	2 296 846	111	31 704	64	202 338	85	1023
1028	Other class 1	1 831 754	93	81 086	93	72 840	104	686 793	105	3 147	23	33 953	76	1028
1030	Class 2	9 322 993	85	618 748	86	168 575	90	2 348 845	92	92 314	64	290 986	53	1030
1031	ACP (66 countries)	1 482 681	95	127 097	130	21 027	100	231 113	101	2 222	26	18 398	32	1031
1032	DOM	202 517	124	6 221	280	2 438	17	14 614	473	1		665	71	1032
1033	TOM	131 069	188	3 308	74	18 427		9 242	208	125		513	86	1033
1038	Other class 2	7 506 728	82	482 122	78	126 684	84	2 093 877	91	89 965	66	271 411	55	1038
1040	Class 3 (1)	2 392 707	105	143 197	99	68 270	234	1 020 924	116	62 067	125	72 976	49	1040
1041	Eastern Europe (1)													1041
1048	Other class 3	661 491	114	36 307	82	8 709	338	314 288	169	8 318	432	29 150	33	1048
1090	Miscellaneous	362 151	103	50 456	118	516	176	75 503	101	398	79	18 973	525	1090
1051	Mediterranean Basin	3 041 485	86	209 526	84	28 493	67	826 266	98	78 550	97	130 140	68	1051
1053	OPEC	3 451 184	78	192 940	80	44 395	82	848 529	79	41 334	51	105 505	58	1053
1055	Latin America	1 063 525	93	47 529	100	14 947	136	432 573	113	253	42	60 960	40	1055
1057	ASEAN	735 688	80	38 015	73	12 292	64	223 101	74	1 510	136	6 428	21	1057
001	France	7 280 076	102	1 214 245	121	99 990	123	2 489 672	106	28 956	78	336 746	83	001
002	Belgium and Luxembourg	4 572 578	110			36 755	117	1 455 014	106	21 626	252	62 159	89	002
003	Netherlands	4 400 171	99	871 740	117	67 183	108	1 743 280	104	16 144	85	121 954	83	003
004	F R of Germany	8 402 514	103	1 054 868	101	314 782	104			118 105	106	212 012	87	004
005	Italy	4 569 691	109	337 399	115	86 837	120	1 643 620	111	72 073	112	122 933	72	005
006	United Kingdom	5 252 211	105	522 129	91	233 470	107	1 683 559	110	26 982	51	172 138	63	006
007	Ireland	657 190	98	19 680	95	12 064	137	85 789	90	5 265	157	11 479	119	007
008	Denmark	1 017 762	110	69 512	118			460 465	112	3 378	78	14 642	87	008
009	Greece	529 886	90	27 584	88	14 991	37	192 396	113			6 394	47	009
010	Portugal	360 298	94	17 497	104	6 437	166	89 580	99	611	12	55 556	121	010
011	Spain	1 270 990	103	67 096	137	17 296	147	393 438	111	5 299	185			011
021	Canary Islands	42 359	112	2 857	127	2 176	66	10 147	124					021
022	Ceuta and Melilla	3 192	125	38	106	72	54	995	176					022
024	Iceland	41 910	98	2 382	123	8 023	94	8 519	102	6	30	491	71	024
025	Faroe Islands	15 080	123	32	123	13 948	126	407	138			37	63	025
028	Norway	773 996	111	48 373	116	129 049	121	273 270	122	1 326	190	13 760	143	028
030	Sweden	1 608 455	98	75 984	92	204 415	87	507 889	100	3 339	125	16 497	76	030
032	Finland	510 993	109	24 997	90	40 320	116	194 974	106	779	90	11 864	126	032
036	Switzerland	2 566 649	122	130 645	89	34 190	96	1 100 070	112	3 614	82	32 382	78	036
038	Austria	1 435 746	107	50 115	96	13 781	97	993 151	108	5 024	66	7 623	82	038
043	Andorra	23 100	100	798	149	96	84	1 310	99			6 885	96	043
044	Gibraltar	17 675	92	149	145	131	146	1 243	47	1		1 279		044
045	Vatican City State	948	89			13	59	59	80	80				045
046	Malta	47 523	84	1 078	51	1 066	121	11 783	95	1 073	191	445	23	046
048	Yugoslavia	413 581	102	14 345	145	3 093	93	215 667	112	16 115	132	5 519	180	048
052	Turkey	340 146	86	22 386	130	2 941	87	159 154	111	3 246	62	12 112	41	052
056	Soviet Union	980 510	103	69 593	100	40 106	381	375 373	101	14 712	89	25 304	60	056
058	German Dem. Rep. (1)	67 788	115	6 693	119	2 931	137			5 141	161	5 313	60	058
060	Poland	165 453	82	8 038	88	8 656	129	84 001	98	796	20	1 310	58	060
062	Czechoslovakia	118 115	97	6 369	141	4 039	120	60 855	102	5 858	101	2 804		062
064	Hungary	186 074	112	8 850	117	1 963	75	113 191	113	2 815	89	4 767	262	064
066	Romania	94 317	130	4 938	515	479	92	27 553	93	9 068	116	3 185	347	066
068	Bulgaria	113 604	108	2 288	76	1 356	237	44 359	97	14 595	214	1 053	30	068
070	Albania	5 354	60	121	68	30	25	1 304	35	763	140	91	52	070
204	Morocco	177 093	89	10 089	112	760	12	22 404	111	97	262	18 643	76	204
208	Algeria	559 620	89	40 505	57	3 046	56	89 363	90	6 668	60	15 373	257	208
212	Tunisia	169 180	83	18 806	148	566	170	37 826	101	221	45	5 555	26	212
216	Libya	229 187	63	6 228	121	1 487	116	42 642	62	7 610	61	13 160	59	216
220	Egypt	406 515	74	17 669	77	4 712	35	105 525	100	19 491	176	14 972	30	220
224	Sudan	43 938	60	775	22	792	122	9 588	151	343	8	149	24	224
228	Mauritania	18 031	140	419	333	35	8	690	55			210	20	228
232	Mali	16 554	115	1 480	208	243	74	1 625	82	11	550	483	105	232
236	Upper Volta	13 681	178	286	103	3	19	844	109			226	100	236
240	Niger	13 546	34	952	239	3	1	1 204	60	2		189	205	240
244	Chad	8 814	334	645				4 203						244
247	Republic of Cape Verde	9 872	140	382		6	19	124	132			7	23	247
248	Senegal	44 962	112	2 174	142	235	117	3 887	113	2		1 455	76	248
252	Gambia	9 557	181	1 716	406	36	65	1 068	111			8		252
257	Guinea Bissau	1 617	25	13	1	2	50	70	4			51	510	257
260	Guinea	15 977	74	2 684	180	52	35	1 146	34			614	18	260
264	Sierra Leone	9 232	133	537	141	48	57	4 047	341			383	73	264
268	Liberia	23 823	68	1 045	96	1 297	85	6 872	111			726	4	268
272	Ivory Coast	90 509	124	6 264	196	246	307	7 949	135			2 072	52	272
276	Ghana	40 824	110	943	70	151	191	10 211	92			41	25	276
280	Togo	29 663	138	2 217	195	130	565	3 701	95			320	145	280
284	Benin	20 901	156	1 115	167	3	10	1 344	125			800	202	284
288	Nigeria	405 283	95	33 934	176	983	25	73 124	92	45	13	2 732	21	288
302	Cameroon	97 909	108	4 790	97	571	73	11 564	165	418	100	1 704	44	302
306	Central Africain Rep.	5 716	103	126	20	5	71	333	111			26	30	306
310	Equatorial Guinea	882	82	25				85	100			378	95	310
311	São Tomè and Principe	953	189	13	118	5	12	5	2			102		311
314	Gabon	67 452	98	4 340	227	11	16	3 751	28			1 438	167	314
318	Congo	32 395	100	2 027	109	67	39	505	18			1 116	216	318
322	Zaire	63 009	101	32 072	113	251	51	9 967	106	193	122	113	6	322
324	Rwanda	8 331	105	2 097	72	363	103	1 976	138	281		66	37	324
328	Burundi	6 951	105	2 884	156	7	58	1 772	136	10	333	57	84	328
329	St Helena and dep.	2 053	472					1						329
330	Angola	56 617	88	6 506	595	542	116	6 115	151	10		1 278	104	330
334	Ethiopia	30 595	61	1 171	33	300	43	10 931	64	238	240	75	4	334
338	Djibouti	7 077	58	557	81	296	149	146	46			68	87	338
342	Somalia	9 803	86	54	186	77	24	2 816	247			29	4	342
346	Kenya	59 041	109	2 166	84	4 542	92	11 259	119	627	277	441	119	346
350	Uganda	13 300	109	920	38	143	115	2 081	103			16	57	350
352	Tanzania	30 405	87	3 701	434	5 114	222	5 145	81			14	5	352
355	Seychelles and dep.	4 207	153	118	983	6	22	99	160			17	155	355
357	Brit. Ind. Ocean Terr.	30	68											357
366	Mozambique	11 060	79	88	75	831	363	1 644	133			23	26	366
370	Madagascar	12 671	66	234	57	14	100	1 917	125					370
372	Réunion	52 795	106	1 244	212	28	74	1 130	141			221	64	372
373	Mauritius	13 060	110	343	118	74	74	1 974	138			88	419	373
375	Comoros	1 586	53	6	3			6	150					375
377	Mayotte	977	94	36								14	233	377
378	Zambia	17 260	64	861	142	186	104	3 523	152			47	14	378
382	Zimbabwe	20 965	68	366	68	274	90	6 847	109			146	197	382
386	Malawi	6 513	132	75	117	165	45	1 777	176			1	1	386
390	South Africa and Namibia	350 606	72	16 646	86	3 002	47	151 989	74	363	190	3 447	30	390
391	Botswana	7 264	199	638	99	11	20	253	13			10		391
393	Swaziland	1 606	737	183				585	518					393
395	Lesotho	329	29			3	150	4	0					395

exportation

CTCI 0-9: Commerce total

Code	France 1 000 ECU	France Index 86/85	Ireland 1 000 ECU	Ireland Index 86/85	Italia 1 000 ECU	Italia Index 86/85	Nederland 1 000 ECU	Nederland Index 86/85	Portugal 1 000 ECU	Portugal Index 86/85	United Kingdom 1 000 ECU	United Kingdom Index 86/85	Janvier - Janvier 1986 Pays partenaires	Code
1000	10 338 358	110	950 352	95	7 289 730	98	8 110 100	98	498 571	83	9 580 950	95	MONDE	1000
1010	5 869 787	112	674 819	96	3 924 899	118	6 198 919	100	327 573	90	4 574 553	89	Intra-CE (EUR 12)	1010
1011	4 459 941	106	266 411	91	3 314 864	81	1 811 392	95	168 518	75	4 960 078	100	Extra-CE	1011
1020	2 006 247	113	181 186	96	1 852 016	91	992 222	107	117 594	85	3 003 141	107	Classe 1	1020
1021	896 928	131	50 850	117	654 892	112	437 785	114	62 516	102	897 929	110	AELE	1021
1022	80 182	104	1 290	52	145 581	76	47 729	76	10 520	174	76 260	76	Autres, Europe occi	1022
1023	798 848	107	90 013	85	889 925	85	396 108	105	38 355	62	1 622 763	115	USA et Canada	1023
1028	230 289	86	39 034	107	161 618	75	110 601	108	6 203	66	406 190	87	Autres classe 1	1028
1030	2 083 420	101	76 050	77	1 171 122	68	695 642	81	43 236	54	1 734 055	88	Classe 2	1030
1031	469 490	114	9 063	35	122 202	89	138 755	101	20 153	194	323 161	75	ACP (66 pays)	1031
1032	144 040	108	717		9 406	168	11 203	411	1 159	999	12 053	805	DOM	1032
1033	38 212	165	454	225	9 566	200	14 794	117	53	156	36 375	202	TOM	1033
1038	1 431 679	96	65 816	91	1 029 948	66	530 889	76	21 871	32	1 362 466	90	Autres classe 2	1038
1040	370 274	105	9 174	218	291 726	91	123 529	100	7 688	120	222 882	107	Classe 3 (1)	1040
1041													Europe orientale (1	1041
1048	70 721	78	948		88 800	100	30 123	99	3 165	101	70 962	162	Autres classe 3	1048
1090	8 629	63	9 121	99	49 967	78	99 789	85	2 480	23	46 319	297	Divers non classés	1090
1051	680 073	94	24 796	98	526 919	68	194 846	74	21 473	131	309 984	91	Bassin méditerranéen	1051
1053	723 747	96	30 933	61	546 735	61	229 544	70	7 138	21	680 384	90	OPEP	1053
1055	183 661	108	5 601	41	133 124	66	59 895	95	4 546	153	120 436	113	Amérique latine	1055
1057	151 478	96	3 749	53	54 110	64	65 614	84	1 241	73	178 150	97	ANASE	1057
001			88 933	101	1 181 160	121	863 459	96	71 689	92	905 226	76	France	001
002	942 722	122	38 146	60	250 176	115	1 266 052	102	17 380	97	482 548	128	Belgique et Luxembourg	002
003	522 082	96	56 907	96	213 986	127			36 404	99	750 491	77	Pays-Bas	003
004	1 699 668	112	103 685	96	1 366 811	122	2 344 203	94	79 639	93	1 108 741	97	R F d'Allemagne	004
005	1 243 359	117	35 554	97			562 814	113	19 436	76	445 666	94	Italie	005
006	878 906	123	314 815	99	546 871	112	805 961	107	67 380	87			Royaume-Uni	006
007	58 820	112			20 804	132	55 662	160	2 109	83	385 518	90	Irlande	007
008	89 982	126	8 966	103	69 453	132	122 667	106	11 894	123	166 803	95	Danemark	008
009	77 501	94	4 371	92	100 283	73	67 863	102	1 642	87	36 861	90	Grèce	009
010	65 275	116	4 180	285	44 615	134	35 067	82			41 480	47	Portugal	010
011	291 473	84	19 260	180	130 740	104	75 169	100	20 000	71	251 219	109	Espagne	011
021	3 324	54	612	36	4 053	119	7 349	120	1 014	259	10 827	174	Iles Canaries	021
022	376	101	11		412		1 091	118			197	43	Ceuta et Melilla	022
024	1 453	111	296	91	1 759	75	11 955	119	115	38	6 911	77	Islande	024
025	13	21	3	21	40	41	183	115	2	200	415	88	Iles Féroè	025
028	54 464	109	10 188	160	39 435	63	63 564	124	8 388	85	132 179	99	Norvège	028
030	125 180	82	16 206	99	76 375	94	123 401	103	18 477	88	440 692	108	Suède	030
032	43 681	114	5 980	117	41 021	123	51 918	152	8 713	89	86 746	95	Finlande	032
036	594 542	159	14 651	124	321 473	129	122 583	116	19 391	139	193 108	141	Suisse	036
038	77 608	110	3 528	96	174 829	112	64 364	102	7 431	113	38 292	94	Autriche	038
043	11 333	107	81	162	819	176	445	66			1 333	64	Andorre	043
044	493	335	41	117	720	41	2 616	39	7 261		3 741	49	Gibraltar	044
045					613	79	172	123			11	32	Cité du Vatican	045
046	3 505	156	443	73	13 925	63	3 329	96	172	79	10 704	108	Malte	046
048	30 691	85	243	18	81 469	79	21 857	96	30	2	24 552	132	Yougoslavie	048
052	34 147	122	479	109	47 994	75	19 127	66	3 056	67	35 504	58	Turquie	052
056	218 496	119	5 499	336	116 131	85	35 496	98	2 835	348	76 965	92	Union soviétique	056
058	19 514	118	183		10 708	120	9 245	138	26	5	8 034	124	Rép. démocr. allem. (1)	058
060	12 583	85	735	110	17 242	63	15 211	81	93	19	16 788	51	Pologne	060
062	8 215	99	809	119	12 967	105	10 135	90	37	19	6 027	41	Tchécoslovaquie	062
064	16 225	127	575	50	18 578	102	10 005	96	403		8 702	100	Hongrie	064
066	13 761	104	354		14 571	182	4 914	84	590	56	14 904	311	Roumanie	066
068	9 911	91	71		11 562	61	7 709	244	538	209	20 162	163	Bulgarie	068
070	849	122			1 168	46	691	172			337	58	Albanie	070
204	90 384	93	301	134	11 618	81	10 422	146	1 493	61	10 882	64	Maroc	204
208	250 756	95	3 495	93	97 896	98	33 659	85	3 621	153	15 238	53	Algérie	208
212	68 297	83	7	100	23 363	66	10 549	140	446	151	3 544	81	Tunisie	212
216	23 709	104	1 749	49	73 263	40	14 707	91	17	57	44 615	164	Libye	216
220	80 767	83	15 499	143	55 269	62	31 081	39	400	22	61 130	91	Égypte	220
224	2 622	13	649	110	4 319	44	6 225	44	57	121	18 419	143	Soudan	224
228	10 751	181	6	21	464	99	4 280	134	922		254	77	Mauretanie	228
232	9 520	111			572	78	1 543	286			1 077	99	Mali	232
236	9 178	195			638	206	2 385	232	36	116	85	30	Haute-Volta	236
240	9 262	104			268	1	674	114			992	87	Niger	240
244	3 344	205			123	160	232	60			267	165	Tchad	244
247	4 659				39	9	2 908	82	1 597	68	150	45	République du Cap-Vert	247
248	26 007	112	32	89	1 470	81	7 551	160	206	62	1 943	66	Sénégal	248
252	2 199	236	52	95	528	394	2 062	275	17		1 871	95	Gambie	252
257	168	29			89	371	429	681	750	31	45	80	Guinée-Bissau	257
260	8 533	91	56	233	670	127	786	35	38	97	1 398	153	Guinée	260
264	679	210			287	216	653	154			2 598	75	Sierra Leone	264
268	913	113	66	20	361	66	1 765	47	3	23	10 775	486	Libéria	268
272	47 458	113	604	321	11 275	239	10 429	121	211	173	4 001	95	Côte-d'Ivoire	272
276	1 495	174	1		2 152	209	5 212	317			20 618	99	Ghana	276
280	16 210	155	158		1 343	173	4 010	123			1 574	102	Togo	280
284	11 567	182			1 929	119	3 510	169	51		582	48	Bénin	284
288	102 711	158	2 827	14	23 467	78	27 485	79	414	11	137 561	87	Nigeria	288
302	62 361	100	1 388	117	4 609	115	5 049	151	129	57	5 326	166	Cameroun	302
306	4 863	118	31		92	86	212	100	17	131	11	12	Rép. Centrafricaine	306
310	314	124			7	41	30	19			43	28	Guinée équatoriale	310
311	305				16	114			481		26	58	São Tomé et Principe	311
314	49 535	114	214	122	2 706	73	3 073	149	65	64	2 319	71	Gabon	314
318	23 718	111	20	95	3 207	160	885	32	163	55	687	105	Congo	318
322	9 737	105	672	646	2 857	54	4 778	150	89	23	2 280	58	Za?re	322
324	1 316	139	3		872	105	962	218	56	400	339	42	Rwanda	324
328	1 205	46	3		366	101	379	109	60		208	353	Burundi	328
329							1 151				901	208	Sainte-Hélène et dép.	329
330	6 668	44			3 444	90	11 197	82	12 962	73	7 895	109	Angola	330
334	883	15	246	439	7 536	122	2 350	36			6 865	85	Éthiopie	334
338	4 366	80			507	16	406	63	9		722	50	Djibouti	338
342	388	30			5 767	106	149	115			523	49	Somalie	342
346	6 824	86	7	3	10 827	243	3 865	111	40	108	18 443	91	Kenya	346
350	2 551	686			3 970	459	374	382	11		3 234	55	Ouganda	350
352	526	65	17	11	4 116	50	3 889	80	13	59	7 870	72	Tanzanie	352
355	1 953	181	10	100	627	640	223	67			1 154	104	Seychelles et dép.	355
357	4				26								Terr. brit. (océan Ind.)	357
366	2 634	196	15	250	1 957	48	915	32	1 545	50	1 408	144	Mozambique	366
370	8 423	56			1 148	890	170	13			765	100	Madagascar	370
372	47 766	109			1 397	49	607	72	34	486	368	58	Réunion	372
373	5 140	105	113	65	1 140	104	482	86	50	217	3 656	111	Maurice	373
375	1 418	70			29	414	121	432			6	15	Comores	375
377	921	101									6	7	Mayotte	377
378	1 749	90	370	224	409	57	2 164	50			7 951	49	Zambie	378
382	734	23	20	71	2 059	31	2 472	37	27	64	8 020	118	Zimbabwé	382
386	624	59	493		247	72	196	81	3		2 932	172	Malawi	386
390	27 794	66	2 820	50	22 169	56	28 726	120	746	22	92 904	70	Rép.d'Afr.du Sud,Namibie	390
391	53	60			5 526		43	478			730	79	Botswana	391
393	19	211			10	100	39				770	939	Swaziland	393
395	16	178			24	50	30	14			252		Lesotho	395

EC TRADE
by partner countries

SITC 0-9: Total trade

export

January - January 1986		EUR 12		Belg.-Lux.		Danmark		Deutschland		Hellas		Espagna		
Code	Partner countries	1 000 ECU	Index 86/85	1 000 ECU	Index 86/85	1 000 ECU	Index 86/85	1 000 ECU	Index 86/85	1 000 ECU	Index 86/85	1 000 ECU	Index 86/85	Code
400	United States of America	6 079 124	100	310 835	84	147 498	89	2 084 124	110	29 393	63	181 756	85	400
404	Canada	792 220	131	32 518	85	13 593	70	212 722	130	2 311	95	20 583	85	404
406	Greenland	15 148	109	1	17	14 895	108	73	562	2				406
408	St Pierre and Miquelon	1 207	146	21	300	46	288	132	695	1		5	500	408
412	Mexico	218 266	107	8 127	111	1 115	70	94 314	114			14 105	43	412
413	Bermuda	5 965	167	33	110	289	58	1 263	477	3	100	308	191	413
416	Guatemala	13 337	82	1 781	672	75	114	5 786	86			1 408	41	416
421	Belize	1 327	74			177	68	24	48			31	194	421
424	Honduras	7 034	47	277	43	209	35	1 790	82			507	7	424
428	El Salvador	11 610	172	117	29	467	805	3 012	111			743	127	428
432	Nicaragua	9 809	87	440	431	223		1 572	201	4		276	9	432
436	Costa Rica	11 660	82	634	114	91	19	4 606	84			760	30	436
442	Panama	39 900	120	1 118	66	1 512	431	7 009	128			4 648	153	442
448	Cuba	58 275	69	5 777	165	1 843	222	18 718	164			13 148	50	448
449	St Christopher-Nevis	413												449
452	Haiti	7 871	107	340	83	81	184	1 539	77			85	82	452
453	Bahamas	7 784	9	62	94	2 124	904	898	42	43	159	147	68	453
454	Turks and Caicos Islands	223	63					5	71					454
455	West Indies	5 625		644		2 443		149		120		3		455
456	Dominican Republic	14 001	107	649	180	172	179	4 230	101			2 577	122	456
457	Virgin Islands of USA	3 008	124	11		88	46	394	190			137	119	457
458	Guadeloupe	43 587	108	1 017	115	63	191	1 007	145			241	129	458
459	Antigua and Barbuda	4 068	39	2	18	46	87	117	325					459
460	Dominica	1 370	65			11	52	45	68			42	25	460
462	Martinique	43 535	109	899	159	51	29	883	88			164	52	462
463	Cayman Islands	1 146	117	7		1	50	90	129					463
464	Jamaica	7 939	74	262	23	132	121	1 087	92			97	23	464
465	St Lucia	1 745	71	28	255	29	121	23	50			3	43	465
467	St Vincent	1 374	58	18	90	23	49	71	5			2	13	467
469	Barbados	10 382	153	68	16	56	46	3 019	590			40	51	469
472	Trinidad and Tobago	17 807	88	531	37	92	41	3 716	233			296	103	472
473	Grenada	1 477	158	3	1	83	92	71	338					473
476	Netherlands Antilles	25 899	124	863	68	328	65	5 301	303			183	46	476
480	Colombia	65 156	63	1 636	61	810	107	24 237	95			5 295	67	480
484	Venezuela	149 034	92	10 983	212	1 061	73	47 124	125	75	42	9 459	65	484
488	Guyana	2 401	46	103	175	23	20	274	91					488
492	Surinam	11 495	234	712	141	4	7	726	106			12	6	492
496	French Guiana	15 842	91	145	85	2	4	320	58			34	41	496
500	Ecuador	44 645	145	762	55	631	142	18 019	144	23		2 863	94	500
504	Peru	27 318	52	1 839	53	276	88	10 715	65			2 507	35	504
508	Brazil	200 540	98	6 420	74	2 976	327	80 468	100	40	49	2 450	26	508
512	Chile	53 275	57	4 463	53	1 204	73	22 174	86			3 544	10	512
516	Bolivia	6 447	77	1 179	258	901		1 678	37	8		52	133	516
520	Paraguay	9 900	99	70	79	8	13	2 678	74			159	5	520
524	Uruguay	12 970	80	649	151	385	51	4 728	81	102	64	776	28	524
528	Argentina	160 747	111	6 041	125	2 747	203	96 893	171			8 646	69	528
529	Falklands Islands and de	5 211	379					10						529
600	Cyprus	64 918	84	2 093	70	787	81	8 979	89	9 483	114	1 337	27	600
604	Lebanon	96 993	69	5 367	47	504	31	14 210	78	6 783	66	4 506	45	604
608	Syria	129 962	114	5 593	66	512	71	17 788	54	4 135	79	37 149		608
612	Iraq	288 635	70	6 390	30	6 729	137	67 493	70	3 491	37	4 810	28	612
616	Iran	425 828	76	28 684	115	8 087	81	171 020	80	2 517	38	25 443	98	616
624	Israel	300 447	106	60 224	119	3 817	156	80 213	101	1 556	114	8 587	96	624
628	Jordan	80 104	75	4 834	20	4 969	296	17 172	110	1 306	64	1 834	42	628
632	Saudi Arabia	672 426	67	39 548	66	12 448	93	162 734	76	16 219	50	20 473	42	632
636	Kuwait	188 147	87	4 372	64	3 764	91	48 235	81	1 147	21	3 010	41	636
640	Bahrein	47 163	82	3 367	103	1 246	46	7 559	46	222	75	602	65	640
644	Qatar	49 142	87	954	61	1 078	42	8 915	123	1 417	390	679	59	644
647	United Arab Emirates	197 828	68	8 804	55	3 060	67	49 418	88	2 104	80	3 995	69	647
649	Oman	108 979	113	2 581	114	986	55	19 155	132	432	100	749	88	649
652	North Yemen	48 073	79	5 783	382	934	22	6 324	54	1 540	68	678	177	652
656	South Yemen	14 112	76	1 289	167	2 719	201	1 507	74			38	59	656
660	Afghanistan	6 848	105	465	137	47	112	2 845	132					660
662	Pakistan	129 810	101	4 544	61	1 017	74	45 045	118	86	39	2 152	47	662
664	India	468 601	91	54 262	71	7 291	345	149 548	97	10	0	10 977	45	664
666	Bangladesh	29 291	62	621	43	7 270	118	5 221	44	10	125	89	33	666
667	Maldives	607	165	7	88			426						667
669	Sri Lanka	24 408	84	2 229	281	309	84	7 156	95			17	8	669
672	Nepal	5 395	175	2 754		5	16	1 657	80					672
675	Bhutan	590	787			9		579						675
676	Burma	17 026	153	460	45	968	234	9 170	208					676
680	Thailand	166 280	146	11 190	112	3 299	99	38 965	100	1 285	170	765	41	680
684	Laos	1 195	176	13	186			24	83			83		684
690	Vietnam	3 712	45	109		84	61	559	181			54		690
696	Kampuchea (Cambodia)	183	48					24	343					696
700	Indonesia	173 952	79	7 435	113	2 010	115	66 690	61	17		2 069	13	700
701	Malaysia	100 686	65	8 235	53	1 460	40	32 806	87	52		803	13	701
703	Brunei	27 978	231	218	174	138	90	674	108					703
706	Singapore	252 108	66	9 336	50	4 939	50	69 814	69	156	44	2 413	48	706
708	Philippines	42 661	90	1 819	138	585	78	14 825	111			378	21	708
716	Mongolia	390	317					124	302					716
720	China	594 613	123	30 219	74	6 782	432	292 955	169	8 316	432	15 942	26	720
724	North Korea	4 501	86	202	222			1 932	168	2		6	1	724
728	South Korea	280 689	138	25 411	144	7 812	106	89 374	137	28		3 076	78	728
732	Japan	896 497	107	40 510	94	57 797	116	333 410	124	1 127	37	22 356	118	732
736	Taiwan	183 016	106	11 218	126	6 265	113	77 906	114	283	43	2 352	76	736
740	Hong Kong	297 535	81	21 318	51	6 074	67	70 063	92	293	35	3 499	63	740
743	Macao	1 141	124	8	50			104	130			20	48	743
800	Australia	484 160	91	19 903	94	10 269	91	171 355	110	1 496	15	7 200	59	800
801	Papua New Guinea	5 016	110	1 088	133	83	48	1 847	160			2	17	801
802	Australian Oceania	307	70	31	517	3	3	28	50	5	19	27		802
803	Nauru	67	38											803
804	New Zealand	100 491	90	4 027	98	1 771	72	30 039	116	161	293	951	49	804
806	Solomon Islands	436	65	3	21	1	4	56	400					806
807	Tuvalu	39	118	4				6	86					807
808	American Oceania	2 245	66	45		54	115	135	78			2	14	808
809	New Caledonia and dep.	18 568	218	520	189	122	469	473	133					809
811	Wallis and Futuna Island	250	284											811
812	Kiribati	47	6					6	46					812
813	Pitcairn	73	83											813
814	New Zealand Oceania	105	54	1	50	24	26	23	192					814
815	Fiji	1 971	50	264	44	6	43	224	64			7	13	815
816	Vanuatu	1 669	127	8	42	16	94	20	125					816
817	Tonga	51	51	1				2	7					817
819	Western Samoa	132	80					102	78					819
822	French Polynesia	21 922	140	986	272	211	119	1 204	91			4		822
890	Polar regions	1 101	117					1	1	1 048				890
950	Stores and provisions	270 466	90	47 537	114			72 920	98					950
958	Countries not determined	89 843	170	2 919	271	516	176	751		398	79	18 973	525	958
977	Countries not disclosed	1 843						1 832						977

exportation

CTCI 0-9: Commerce total

Code	France 1 000 ECU	France Index 86/85	Ireland 1 000 ECU	Ireland Index 86/85	Italia 1 000 ECU	Italia Index 86/85	Nederland 1 000 ECU	Nederland Index 86/85	Portugal 1 000 ECU	Portugal Index 86/85	United Kingdom 1 000 ECU	United Kingdom Index 86/85	Janvier - Janvier 1986 Pays partenaires	Code
400	716 449	107	78 225	87	791 933	82	341 476	102	35 306	63	1 362 129	106	États-Unis d'Amérique	400
404	82 399	103	11 787	70	97 992	120	54 632	130	3 049	55	260 634	198	Canada	404
406	1				61	265					115		Groenland	406
408	825	146	3		131	117	32	152			11	13	Saint-Pierre et Miquelon	408
412	40 932	160	949	14	19 713	93	7 446	77	30	39	31 535	194	Mexique	412
413	328	105	62	775	299	230	211	86	13	260	3 156	165	Bermudes	413
416	946	43	377	101	653	59	1 229	160	59	25	1 023	88	Guatemala	416
421	44	200	81	289	62	443	175	32			733	86	Belize	421
424	1 853	300	840	297	293	32	440	30	26	28	799	73	Honduras	424
428	602	192	162	289	3 263	308	1 266	334	38	11	1 940	226	El Salvador	428
432	2 342	80	91		2 373	81	1 561	225	679		248	36	Nicaragua	432
436	1 730	117	324	126	1 105	82	1 037	170	24	114	1 349	96	Costa Rica	436
442	5 403	141	355	216	14 372	106	1 428	102	123	88	3 932	117	Panama	442
448	3 880	24			3 274	44	4 951	79	799	83	5 885	51	Cuba	448
449	2										411		Saint-Christophe-et-Nevi	449
452	3 109	170	1	1	304	70	1 740	81	25	179	647	229	Ha?ti	452
453	1 316	177	92	15	138	81	1 017	175	30		1 917	2	Bahamas	453
454	147	267			17	13					54	33	Iles Turks et Caicos	454
455	553		122		33		261		1		1 296		Indes occidentales	455
456	1 257	45	240		2 331	239	1 235	146	35	71	1 275	75	République Dominicaine	456
457	840	147	71	51	583	220	272	74			612	126	Iles Vierges des É.U.A.	457
458	38 369	106	66	440	1 404	134	1 012	115	50	102	358	107	Guadeloupe	458
459	54	3	18	106	2 212		69	93			1 550	18	Antigua et Barbude	459
460	12	17	3		83	14	52	75	15		1 107	99	Dominique	460
462	38 716	108	25		1 617	127	900	129	44	80	236	85	Martinique	462
463	116	237	13	186	5	125	38	238			876	109	Iles Cayman	463
464	242	28	49	144	188	58	1 298	234			4 584	75	Jama?que	464
465	138	394	17	85	74	389	112	110	1		1 320	60	Sainte-Lucie	465
467	16	123	20	286	6	120	158	277	4		1 056	138	Saint-Vincent	467
469	326	141	245	78	295	311	1 132	88	3	3	5 198	143	La Barbade	469
472	394	122	365	99	300	34	1 910	93	69	113	10 134	78	Trinidad et Tobago	472
473	7	41	34		8	133	61	92			1 210	236	Grenada	473
476	1 414	143	108	123	6 537	220	8 930	80	36	200	2 199	135	Antilles néerlandaises	476
480	9 881	56	389	110	12 756	74	5 093	76	3	6	5 056	21	Colombie	480
484	32 198	125	224	13	22 476	42	9 546	99	339	61	15 549	132	Venezuela	484
488	50	3	52		15	33	53	9			1 831	75	Guyana	488
492	276	767			3 367		5 759	250			639	64	Surinam	492
496	14 664	92			392	150	212	91	17		56	89	Guyane française	496
500	1 775	87	320		6 034	157	1 041	55	157	58	13 020	244	Equateur	500
504	3 442	50	301	72	2 755	38	2 087	38	131	190	3 265	61	Pérou	504
508	45 949	129	523	58	20 367	61	11 258	89	2 506	290	27 583	124	Brésil	508
512	8 799	110	103	53	4 034	81	2 515	93	191	177	6 248	101	Chili	512
516	1 049	313	59		268	48	282	31	102		769	52	Bolivie	516
520	2 080	130			954	162	277	195	23	288	3 651	995	Paraguay	520
524	2 057	127	31	27	1 092	48	1 043	167	1	50	2 106	131	Uruguay	524
528	18 258	63	312	20	17 981	54	9 372	202	54	89	443	60	Argentine	528
529					171						5 030	370	Iles Falkland et dép.	529
600	8 075	104	259	219	12 570	84	3 922	129	2 992	394	14 421	62	Chypre	600
604	20 207	77	748	138	30 098	68	6 991	92	547	212	7 032	77	Liban	604
608	31 161	225	221	10	19 008	79	5 066	39	16	6	9 313	91	Syrie	608
612	74 281	87	3 439	233	49 776	56	18 581	83	295	14	53 350	87	Irak	612
616	9 946	57	5 432	56	79 925	116	18 250	32	403	2	76 121	72	Iran	616
624	28 567	88	1 185	81	39 854	94	23 174	117	1 143	75	52 127	122	Israël	624
628	8 089	76	116	52	18 292	62	6 565	149	280	51	16 647	129	Jordanie	628
632	89 645	65	8 155	120	118 355	53	50 570	59	742	50	153 537	85	Arabie Saoudite	632
636	27 399	152	2 003	209	35 767	74	14 663	141	415	49	47 372	85	Koweit	636
640	2 301	94	479	120	3 911	47	4 651	132	13	24	22 812	117	Bahrein	640
644	8 298	51	224	126	3 301	50	4 020	108	10	23	20 246	123	Qatar	644
647	28 037	123	1 828	187	23 613	30	17 543	106	544	499	58 882	68	Émirats arabes unis	647
649	10 343	153	520	86	6 407	114	15 638	256	1	8	52 167	90	Oman	649
652	4 869	73	457	59	4 557	33	11 244	113			11 687	128	Yémen du Nord	652
656	724	31	80	119	1 378	78	823	16			5 554	115	Yémen du Sud	656
660	1 739	179	168	323	153	25	344	119			1 087	52	Afghanistan	660
662	10 214	99	1 588	149	24 108	117	12 828	232	100	52	28 128	73	Pakistan	662
664	73 130	143	5 252		25 164	57	25 250	67	636	183	117 081	103	Inde	664
666	4 184	93	113	15	796	58	2 138	15	29	363	8 820	122	Bangladesh	666
667	38	136			72	167	8	9			56	50	Maldives	667
669	1 511	38	162		1 296	87	1 810	95	24	8	9 894	80	Sri Lanka	669
672	29	13			160	163	55	458			735	128	Népal	672
675	1				1	4							Bhoutan	675
676	1 272	382			200	17	1 858	528			3 098	92	Birmanie	676
680	75 181	516	119	16	5 588	61	7 091	55	169	53	22 628	106	Tha?lande	680
684	650	105			21	210	14				390		Laos	684
690	2 371	88			131	3	270	107			134	128	Vietnam	690
696	156										3	2	Kampuchéa (Cambodge)	696
700	25 458	74	1 023	72	10 155	144	16 404	61	116	464	42 575	258	Indonésie	700
701	9 273	65	612	32	8 900	51	9 029	74	116	35	29 400	63	Malaysia	701
703	1 621	442	109		136	65	2 960	639			22 122	218	Brunei	703
706	36 171	41	1 215	48	27 064	57	26 167	122	674	89	74 159	87	Singapour	706
708	5 395	85	780	169	2 403	101	6 922	140	166	60	9 388	60	Philippines	708
716	127	231			97	647					42		Mongolie	716
720	63 857	91	948		83 917	111	24 739	104	2 366	111	64 572	205	Chine	720
724	486	40			1 381	104	163				329	65	Corée du Nord	724
728	63 435	174	598	95	36 771	181	22 350	133	288	26	31 546	91	Corée du Sud	728
732	159 572	90	23 067	150	83 034	101	46 785	126	4 219	134	124 620	87	Japon	732
736	30 163	167	900	118	13 533	72	20 330	90	432	15	19 634	87	T'ai-wan	736
740	42 184	96	1 412	90	31 083	88	15 900	88	522	75	105 187	78	Hong Kong	740
743	97	98			17	30			678	131	217	192	Macao	743
800	35 286	80	10 986	85	50 429	66	28 996	86	967	50	147 273	98	Australie	800
801	235	170	7	11	351	175	276	111			1 127	64	Papouasie-Nouv.-Guinée	801
802	4	67			43	38					166	123	Océanie australienne	802
803					25	27					42	50	Nauru	803
804	7 638	134	2 161	87	5 986	34	6 094	76	271	28	41 392	98	Nouvelle-Zélande	804
806	44	489			62	35			6		264	63	Iles Salomon	806
807					23	383					6	200	Tuvalu	807
808	1 036	40	4	29	451	162	101	374			417	211	Océanie américaine	808
809	15 902	217	18		826	386	419	304	2		286	142	Nouv.-Calédonie et dép.	809
811	103	118			147								Iles Walis et Futuna	811
812	26	371			4	14					11	1	Kiribati	812
813					22						51	58	Iles Pitcairn	813
814					15		4				38	46	Océanie néo-zélandaise	814
815	114	68	7	700	36	25	85	8	1	33	1 227	81	Fidji	815
816	594	154	3	38	895	117	4	18			129	174	Vanuatu	816
817					8	114	3	300			37	61	Tonga	817
819					5		3				22	105	Samoa occidentales	819
822	17 100	143	24	69	1 286	128	824	176			283	111	Polynésie française	822
890	1	2									51	6	Régions polaires	890
950					47 868	86	99 695	85	2 446	23			Avitaillement et soutage	950
958	8 629	63	9 121	99	2 099	26	95	15	34	33	46 308	297	Pays non déterminés	958
977											11	550	Pays secret	977

EC TRADE
by partner countries

SITC 0-9: Total trade

import

January - February 1986		EUR 12		Belg.-Lux.		Danmark		Deutschland		Hellas		Espagna		
Code	Partner countries	1 000 ECU	Index 86/85	1 000 ECU	Index 86/85	1 000 ECU	Index 86/85	1 000 ECU	Index 86/85	1 000 ECU	Index 86/85	1 000 ECU	Index 86/85	Code
1000	WORLD	137 655 088	94	12 455 645	96	4 026 592	101	33 514 960	96	2 004 900	103	4 789 390	76	1000
1010	Intra-EC (EUR 12)	76 518 960	100	8 588 596	101	2 074 244	107	18 077 728	98	1 106 838	99	2 107 086	96	1010
1011	Extra-EC	60 861 920	86	3 840 199	86	1 952 320	97	15 424 426	93	898 045	109	2 677 004	66	1011
1020	Class 1	33 106 224	92	2 330 271	95	1 453 932	101	9 051 554	97	363 579	96	966 751	75	1020
1021	EFTA	13 080 902	98	708 081	97	972 341	99	4 095 759	99	90 864	91	242 424	95	1021
1022	Other West. Europe	1 476 475	105	52 078	108	34 292	105	688 187	108	28 048	76	26 801	184	1022
1023	USA and Canada	11 106 109	77	769 413	83	260 344	114	2 221 993	78	77 585	89	687 246	86	1023
1028	Other class 1	7 442 761	107	800 699	109	186 955	93	2 045 615	117	167 082	107	281 115	126	1028
1030	Class 2	22 344 752	78	1 191 188	80	339 426	91	4 522 493	84	438 650	128	1 334 123	52	1030
1031	ACP (66 countries)	4 345 458	72	325 973	60	34 719	205	858 252	82	34 881	150	222 431	49	1031
1032	DOM	117 976	182	446		163	1	7 719	206	258	453	119	129	1032
1033	TDM	85 886	33	800	3	25 914		3 209	63	29	725	224	88	1033
1038	Other class 2	17 795 424	80	863 969	95	278 629	82	3 653 314	84	403 481	126	1 111 348	52	1038
1040	Class 3 (1)	5 410 922	94	318 740	73	158 962	79	1 850 378	105	95 815	94	105 295	49	1040
1041	Eastern Europe (1)													1041
1048	Other class 3	817 895	98	53 956	123	34 018	137	233 571	97	7 606	152	30 452	71	1048
1090	Miscellaneous	274 199	104	26 850	39	28	82	12 806	80	18	38	5 300	207	1090
1051	Mediterranean Basin	6 052 721	81	181 786	107	37 602	109	1 476 841	78	95 233	54	301 134	60	1051
1053	OPEC	10 053 525	77	425 373	87	104 807	99	1 501 871	79	338 392	162	663 569	47	1053
1055	Latin America	3 591 183	74	209 457	66	66 647	70	1 059 024	88	21 877	71	327 713	59	1055
1057	ASEAN	1 556 499	75	67 211	68	34 193	84	440 194	82	5 775	98	42 469	66	1057
001	France	12 034 702	101	1 863 654	104	194 278	125	3 777 150	95	164 662	100	482 432	90	001
002	Belgium and Luxembourg	8 954 454	108			144 440	119	2 402 979	110	53 766	85	116 467	117	002
003	Netherlands	12 213 146	96	2 441 341	96	261 090	118	4 822 550	94	137 389	94	130 703	112	003
004	F R of Germany	19 208 176	107	2 691 830	105	897 963	110			396 190	100	638 125	106	004
005	Italy	7 767 205	108	450 072	107	143 836	122	2 723 207	109	208 418	98	280 675	108	005
006	United Kingdom	9 146 190	85	784 118	92	347 211	83	2 590 383	95	88 077	105	349 687	76	006
007	Ireland	1 342 396	96	62 559	88	14 489	90	221 144	94	8 572	84	29 420	113	007
008	Denmark	1 656 184	99	61 203	104			578 829	92	24 395	125	31 722	98	008
009	Greece	594 975	94	31 020	206	8 648	91	234 493	103			8 817	96	009
010	Portugal	772 061	96			26 487	121	181 474	97	4 067	152	38 839	73	010
011	Spain	2 829 471	99			35 802	86	545 528	98	21 300	98			011
021	Canary Islands	66 315	86			162	266	3 380	107					021
022	Ceuta and Melilla	159	175											022
024	Iceland	91 819	88	1 838	35	7 691	137	19 543	71	1 249	54	8 436	89	024
025	Faroe Islands	28 121	95	367	57	13 286	103	2 877	113	681	296	585	94	025
028	Norway	2 526 550	79	56 498	47	157 583	94	587 602	74	6 010	73	17 566	102	028
030	Sweden	3 144 119	99	256 492	104	535 219	96	766 434	100	19 792	73	72 939	98	030
032	Finland	1 238 509	95	47 230	92	145 802	98	308 062	99	9 521	77	27 614	103	032
036	Switzerland	3 955 766	109	247 710	111	81 213	119	1 269 340	107	33 835	120	79 995	90	036
038	Austria	2 124 137	107	98 312	117	44 833	108	1 144 779	109	20 456	96	35 874	96	038
043	Andorra	2 857	102	11				513	120			707	100	043
044	Gibraltar	1 625	46	413	22	44		121				27	123	044
045	Vatican City State	240	164					23	135	162	318			045
046	Malta	54 790	81	1 133	88	937	47	27 475	99	85	181	186	32	046
048	Yugoslavia	839 534	118	15 535	111	14 290	107	394 243	120	22 405	88	8 616	283	048
052	Turkey	549 308	92	34 618	114	5 735	130	262 935	95	4 715	44	16 681	174	052
056	Soviet Union	2 561 659	90	174 610	57	22 495	33	952 830	112	39 965	106	44 021	32	056
058	German Dem. Rep. (1)	280 082	99	32 683	87	41 652	111			12 260	58	6 682	90	058
060	Poland	515 493	92	25 925	161	33 725	83	187 703	99	3 053	62	7 191	60	060
062	Czechoslovakia	337 048	96	12 457	119	11 867	81	156 160	93	9 359	97	6 947	85	062
064	Hungary	319 860	97	6 931	86	7 246	66	160 017	104	8 155	90	3 081	102	064
066	Romania	483 104	100	8 409	126	7 385	166	125 724	100	8 200	114	2 235	107	066
068	Bulgaria	83 626	101	3 073	44	574	91	30 966	119	6 783	108	3 303	94	068
070	Albania	12 159	97	698				3 407	148	435	106	1 383	118	070
204	Morocco	329 100	86	22 104	83	3 443	81	52 446	97	3 145	93	14 325	39	204
208	Algeria	1 571 004	85	11 265	450	3 243		209 917	82	215		76 064	100	208
212	Tunisia	271 877	101	16 975	105	756		42 095	80	802	5	16 457	159	212
216	Libya	1 292 863	61	9 689	110			318 276	55	44 602	56	115 557	39	216
220	Egypt	432 458	55	6 652	68	1 259	29	39 985	22	3 392	20	24 092	44	220
224	Sudan	26 943	78	291	20	82	20	3 869	51	2 589	104	1 756	166	224
228	Mauritania	34 627	62	13 474	63			2 299	180	710	68	41	2	228
232	Mali	17 077	113	3 429	179	891	352	2 691	67	28		644	156	232
236	Upper Volta	14 973	126	747	81	2 092	158	65	3	17	22	248	31	236
240	Niger	47 852	90	109				6	25	55	106	21	10	240
244	Chad	10 137	67	1 363	93	398	112	1 785	39	161		912	42	244
247	Republic of Cape Verde	354	93	12	60	3		9	113			3		247
248	Senegal	41 004	77	1 018	74	357	149	457	29	41	4	1 454	44	248
252	Gambia	1 029	38	456	31			24						252
257	Guinea Bissau	1 002	86	208	160			12				30	500	257
260	Guinea	46 482	62	1 179	340			10 723	107			11 653	49	260
264	Sierra Leone	25 592	67	8 546	48			7 644	86			7		264
268	Liberia	113 523	124	17 646	111	1 089	990	24 063	67	11 350		4 766	139	268
272	Ivory Coast	459 635	105	21 710	122	3 456	142	96 569	119	9 263	129	29 259	116	272
276	Ghana	61 119	141	3 394	271	2 980		11 163	126			1 197	100	276
280	Togo	43 886	127	6 752	144	1 664	427	3 761	84			2 080	65	280
284	Benin	23 606	90	14	2			2 800	58	14	1	10 960		284
288	Nigeria	1 338 888	50	72 803	31	13 630	756	332 605	64			48 635	28	288
302	Cameroon	318 091	58	10 884	23	450	34	33 702	46	2 246	253	24 737	29	302
306	Central Africain Rep.	24 804	147	7 600	87	9	53	2 938	209	27		871	72	306
310	Equatorial Guinea	9 283	106	13				1 335	421	5	6	4 638	85	310
311	São Tomé and Principe	217	56	3				146						311
314	Gabon	196 415	85	1 858	138	181	87	1 870	78	2 796	760	1 963	5	314
318	Congo	97 610	73	6 504	125	694	386	3 178	16	559		22 500	45	318
322	Zaire	221 581	90	107 129	90	674	654	38 753	80	808	105	4 333	104	322
324	Rwanda	29 487	97	1 338	96	481	269	21 446	101					324
328	Burundi	35 107	220	3 457	83	181	377	24 591	321			98	134	328
329	St Helena and dep.	148	11											329
330	Angola	144 376	57					379				22 125	19	330
334	Ethiopia	27 191	133	1 832	308	329	45	7 925	127	237	42	548	48	334
338	Djibouti	734	63	3				1	0	74	132			338
342	Somalia	2 786	72	15				157	383	56	21			342
346	Kenya	98 019	66	2 010	41	1 769	390	29 880	65	249	29	1 168	64	346
350	Uganda	57 187	101	714	21	57	30	10 661	184	327	70	10 019	151	350
352	Tanzania	81 889	147	1 341	121	229	79	46 825	467	29	126	370	45	352
355	Seychelles and dep.	4 369	194	1				20	154					355
357	Brit. Ind. Ocean Terr.	22	550					3						357
366	Mozambique	1 376	20	9	900	1	33	393	74			11		366
370	Madagascar	42 448	81	1 547	123	76	44	4 902	61	20	118	3 949	88	370
372	Réunion	15 585	323	17	89			544	52	258		11	61	372
373	Mauritius	107 639	122	1 868	261	603	119	9 894	231	4				373
375	Comoros	3 965	244	33	43			453	257			1	9	375
377	Mayotte	154	119											377
378	Zambia	40 237	67	7 072	66	1		5 573	102	1 807	77	5	16	378
382	Zimbabwe	106 784	94	3 472	101	995	135	32 361	113	774	131	3 580	72	382
386	Malawi	38 484	66	1 189	79	92	10	6 602	98	250	269	60		386
390	South Africa and Namibia	1 431 088	98	440 778	110	1 224	3	229 670	108	14 533	179	42 345	136	390
391	Botswana	7 005	100	1 276	416			1 473	58	46	121	49		391
393	Swaziland	25 748	94	61	41	207		3 039	166	23		368	751	393
395	Lesotho	528	23	322	18	3		129	35			10		395

Importation

CTCI 0-9: Commerce total

Code	France 1 000 ECU	France Index 86/85	Ireland 1 000 ECU	Ireland Index 86/85	Italia 1 000 ECU	Italia Index 86/85	Nederland 1 000 ECU	Nederland Index 86/85	Portugal 1 000 ECU	Portugal Index 86/85	United Kingdom 1 000 ECU	United Kingdom Index 86/85	Janvier - Février 1986 Pays partenaires	Code
1000	23 026 672	96	2 087 397	92	19 106 336	96	14 235 889	93	1 341 343	75	21 065 936	89	MONDE	1000
1010	14 137 416	99	1 557 925	101	9 610 110	111	8 221 966	99	665 549	82	10 371 504	99	Intra-CE (EUR 12)	1010
1011	8 864 516	90	522 545	74	9 405 288	84	6 012 049	86	671 940	70	10 593 591	80	Extra-CE	1011
1020	3 972 357	93	418 269	75	3 724 070	95	2 826 049	90	292 093	73	7 436 488	83	Classe 1	1020
1021	1 456 374	99	82 977	91	1 399 645	98	915 968	91	83 508	100	3 032 961	98	AELE	1021
1022	141 647	111	2 881	155	329 200	106	68 605	75	5 208	34	99 528	106	Autres, Europe occi	1022
1023	1 588 703	85	268 626	70	1 161 324	85	1 293 754	82	140 697	60	2 636 424	65	USA et Canada	1023
1028	785 632	99	63 785	78	833 900	100	547 722	125	62 680	99	1 667 576	99	Autres classe 1	1028
1030	4 116 282	83	67 855	59	4 656 096	77	2 617 989	81	363 400	67	2 697 250	75	Classe 2	1030
1031	1 120 322	82	15 685	44	673 480	76	456 195	68	37 378	33	566 142	64	ACP (66 pays)	1031
1032	46 343	110	31		1 342	58	25 111		844		35 600		DOM	1032
1033	26 823	50	10	8	18 607	476	1 705	4	35	3	8 530	7	TOM	1033
1038	2 922 794	83	52 130	66	3 962 667	76	2 134 979	85	325 142	75	2 086 978	81	Autres classe 2	1038
1040	775 877	131	36 422	105	1 025 123	88	568 011	99	16 447	110	459 852	68	Classe 3 (1)	1040
1041													Europe orientale (1	1041
1048	114 009	102	2 330	62	143 810	106	77 244	83	2 356	55	118 543	93	Autres classe 3	1048
1090	24 746	61	6 927	98	90 950	119	1 874	72	3 853	26	100 847	298	Divers non classés	1090
1051	1 047 899	82	10 322	71	2 048 085	83	426 386	95	64 610	66	355 235	93	Bassin méditerranéen	1051
1053	2 079 474	80	2 283	46	2 811 914	71	1 314 011	99	245 023	72	566 808	84	OPEP	1053
1055	477 279	79	8 698	66	623 999	73	405 494	67	51 950	67	339 045	67	Amérique latine	1055
1057	176 065	80	7 680	41	163 137	70	279 890	71	9 942	91	329 943	74	ANASE	1057
001			115 787	114	2 591 166	112	961 718	86	123 516	92	1 760 339	105	France	001
002	2 529 692	107	49 546	90	827 240	121	1 817 653	111	29 483	78	983 188	94	Belgique et Luxembourg	002
003	1 636 672	93	113 652	109	1 111 986	108			56 736	85	1 501 027	95	Pays-Bas	003
004	4 410 982	109	191 178	103	3 368 882	111	3 203 210	106	141 205	79	3 268 618	104	R F d'Allemagne	004
005	2 338 368	109	43 000	106			425 630	112	85 453	110	1 068 546	103	Italie	005
006	1 677 879	69	984 668	98	956 218	106	1 255 047	77	112 702	63			Royaume-Uni	006
007	176 893	94			66 103	99	92 908	83	4 246	86	666 062	99	Irlande	007
008	181 172	114	19 357	95	169 392	107	133 432	106	8 697	72	447 985	99	Danemark	008
009	76 503	87	1 836	37	125 640	101	28 894	102	264	9	78 860	64	Grèce	009
010	166 811	101	7 092	73	47 500	81	77 175	99			176 905	95	Portugal	010
011	942 445	107	31 809	154	345 982	104	226 298	116	103 246	89	419 973	78	Espagne	011
021	1 507	85	31		1 011	505	24 962	91			34 845	80	Iles Canaries	021
022	15				142	249							Ceuta et Melilla	022
024	8 950	153	73		2 472	77	3 400	72	785	15	37 382	107	Islande	024
025	3 904	127	406	190	1 113	77	234	141	651	79	4 017	57	Iles Féroé	025
028	263 646	79	6 720	91	41 441	94	268 415	74	12 612	93	1 108 457	85	Norvège	028
030	316 060	101	32 104	90	230 122	102	284 310	104	21 240	115	609 407	94	Suède	030
032	143 187	88	19 834	112	86 870	103	103 582	89	7 423	128	339 384	92	Finlande	032
036	558 655	109	16 720	73	703 397	95	174 031	104	31 901	110	758 969	132	Suisse	036
038	165 876	115	7 526	104	335 343	102	82 231	95	9 546	86	179 361	106	Autriche	038
043	1 513	100			99	183			11	15	3	100	Andorre	043
044	26	42			367	36	51	319			576	111	Gibraltar	044
045	1	50	6	600	44	71	4						Cité du Vatican	045
046	2 068	160	78	150	7 142	31	1 322	74	66	508	14 298	143	Malte	046
048	74 496	115	1 498	157	238 903	126	35 529	87	603	116	33 416	121	Yougoslavie	048
052	59 640	105	894	140	81 532	85	31 465	65	3 876	28	47 217	96	Turquie	052
056	382 543	179	11 261	130	457 443	75	339 507	107	2 379	94	134 605	48	Union soviétique	056
058	67 516	120	2 092	76	28 794	126	41 976	141	4 035	235	42 392	64	Rép. démocr. allem. (1)	058
060	55 870	69	16 584	106	67 388	102	31 393	69	2 849	74	83 812	97	Pologne	060
062	30 882	106	1 893	69	46 255	116	25 735	99	2 051	130	33 442	86	Tchécoslovaquie	062
064	39 554	112	828	225	54 033	83	16 785	87	655	192	22 575	95	Hongrie	064
066	73 569	135	1 320	186	204 345	102	31 714	90	1 396	261	18 807	39	Roumanie	066
068	11 046	124	115	99	18 708	97	2 734	64	727	611	5 597	80	Bulgarie	068
070	887	38			4 347	80	922	139			80	60	Albanie	070
204	161 485	104	1 538	555	28 056	76	17 823	53	2 273	31	22 462	90	Maroc	204
208	492 425	81			517 901	76	181 028	138	49 031	104	29 915	87	Algérie	208
212	96 922	110	253	4	82 227	141	12 104	163	4	1	3 282	24	Tunisie	212
216	46 995	32			671 437	77	57 931	55	885	48	27 491	126	Libye	216
220	27 318	36	743	76	286 048	73	21 340	76	597	54	21 032	136	Égypte	220
224	7 398	242	351		7 447	69	352	25	48	4	2 720	55	Soudan	224
228	9 212	93			8 882	48	9	150					Mauretanie	228
232	4 366	82			702	201	1 453	415	1 248	138	1 625	99	Mali	232
236	10 224	189			729	99	286	108			565		Haute-Volta	236
240	46 612	90			785	221	205	57	13		46	12	Niger	240
244	985	75					91	28	3 797	151	645	37	Tchad	244
247	91				167	136			53	151	16	8	République du Cap-Vert	247
248	30 256	104	403	35	2 764	51	855	52	1	0	3 398	41	Sénégal	248
252	438	43			21	150					90	51	Gambie	252
257	578	70			61		111		2	1			Guinée-Bissau	257
260	9 084	132	5 381	26	1 796	32	246	16	36	4	6 384	125	Guinée	260
264	238						2 745	108	77	453	6 335	73	Sierra Leone	264
268	14 155	116	143	42	18 470	123	17 649	274	327		3 865	190	Libéria	268
272	108 285	80	1 263	48	60 648	107	74 135	101	4 488	101	50 559	156	Côte-d'Ivoire	272
276	1 622	33	1 369	151	1 538	94	4 277	66			33 579	186	Ghana	276
280	16 292	188	241	165	2 191	116	7 302	101	377	33	3 226	151	Togo	280
284	6 095	284			1 244	635	1 095	23	731	165	653	6	Bénin	284
288	284 857	50	1	13	316 701	57	188 616	61			81 040	35	Nigeria	288
302	168 340	110	523	114	21 421	33	50 410	67	1 287	70	4 091	8	Cameroun	302
306	5 247	179			5 825	483	1 449	110	130		708		Rép. Centrafricaine	306
310	75	375	7		26	4	3 179	146	4				Guinée équatoriale	310
311					4						64	278	São Tomé et Principe	311
314	164 968	103			3 354	110	3 283	63	2 120		14 022	89	Gabon	314
318	45 302	269			15 576	64	1 190	9	1 980	70	127	10	Congo	318
322	26 983	94	13	2	26 362	89	7 796	222	1 376	119	7 354	66	Za?re	322
324	1 607	51	622		1 257	95	1 161	992			1 575	55	Rwanda	324
328	2 586	261			840	82	1 719	651			1 635	95	Burundi	328
329	91				16	80					41	105	Sainte-Hélène et dép.	329
330	51 720				34 256		93	0	1 649	5	34 154	51	Angola	330
334	2 475	121			5 693	99	6 555	346			1 597	118	Éthiopie	334
338	458	169			198	138							Djibouti	338
342	129	51			2 205	78	105				119	38	Somalie	342
346	5 107	102	1 177	25	7 617	85	8 913	90	1 347	224	38 782	59	Kenya	346
350	6 584	70			3 526	35	12 263	186	486	48	12 550	95	Ouganda	350
352	6 496	98	564	158	4 662	65	5 763	61	6 511	194	9 099	55	Tanzanie	352
355	241	68			3 920	248					187	64	Seychelles et dép.	355
357	19	475											Terr. brit. (océan Ind.)	357
366	560	234			243	106	23	1	108	12	28	2	Mozambique	366
370	24 851	93			3 971	62	1 054	94	726	33	1 352	69	Madagascar	370
372	13 633	425			150	185	15		596		361	82	Réunion	372
373	21 394	71	60	64	2 185	142	1 653	295	1		69 977	139	Maurice	373
375	3 087	281			17	142	374	207					Comores	375
377	154	119											Mayotte	377
378	8 662	59	1	25	11 263	81	69	431	699	177	5 085	42	Zambie	378
382	4 336	89	888	39	20 141	124	7 517	81	1 676	29	31 044	84	Zimbabwé	382
386	5 120	160	624	136	350	220	8 379	92	5	12	15 813	44	Malawi	386
390	92 408	92	2 862	76	346 369	94	40 713	141	12 403	154	207 783	84	Rép.d'Afr.du Sud,Namibie	390
391	226	279			793	92	887	721			2 255	73	Botswana	391
393	383	58	199	184	616	136	94	15	4 882	211	15 876	75	Swaziland	393
395					55	183					9	21	Lesotho	395

EC TRADE
by partner countries

SITC 0-9: Total trade

import

January - February 1986		EUR 12		Belg.-Lux.		Danmark		Deutschland		Hellas		Espagna		
Code	Partner countries	1 000 ECU	Index 86/85	1 000 ECU	Index 86/85	1 000 ECU	Index 86/85	1 000 ECU	Index 86/85	1 000 ECU	Index 86/85	1 000 ECU	Index 86/85	Code
400	United States of America	10 059 384	78	704 357	82	250 357	117	1 969 094	78	72 333	89	652 841	84	400
404	Canada	1 046 723	72	65 056	85	9 986	70	252 899	81	5 252	86	34 405	116	404
406	Greenland	28 474	155			25 869	174	252	33	11	21	35	58	406
408	St Pierre and Miquelon	1 909	24					310				101	721	408
412	Mexico	517 507	57	21 770	181	1 026	82	61 677	108	105	9	127 170	39	412
413	Bermuda	873	107	9				75	341					413
416	Guatemala	40 164	116	1 662	88	2 741		15 367	161			1 322	132	416
421	Belize	7 627	304					10	167					421
424	Honduras	29 294	77	1 414	33	226	54	8 470	52	26		2 628	76	424
428	El Salvador	41 303	159	2 733	413	20		26 989	147	29		5 125	167	428
432	Nicaragua	25 537	153	3 961	871	295	128	4 960	239	88	20	6 832	134	432
436	Costa Rica	45 844	106	1 322	118	847	39	21 351	113			2 007	95	436
442	Panama	42 833	102	4 225	85	771	84	17 565	88	134	12	2 041		442
448	Cuba	52 324	57	273	45	353	598	3 777	154	2 798		14 423	51	448
449	St Christopher-Nevis	55												449
452	Haiti	15 513	110	1 771	87	764	415	2 518	87			297	512	452
453	Bahamas	12 862	10	3 092	91	112	88	2 134	145	294	54	561	85	453
454	Turks and Calcos Islands	139												454
455	West Indies	438				44		158						455
456	Dominican Republic	19 401	84	5 499	112	242	55	5 397	153			3 467	34	456
457	Virgin Islands of USA	3 744						6						457
458	Guadeloupe	11 287	88	9	450	2	20	191				4		458
459	Antigua and Barbuda	725	232					7	700					459
460	Dominica	3 897	92					5	26			1		460
462	Martiniquo	20 716	109	1				3 104	198			3		462
463	Cayman Islands	206	78					29		14		122		463
464	Jamaica	13 375	90	323	79	63	88	838	62	13	163	238	496	464
465	St Lucia	11 098	101					20	21			7		465
467	St Vincent	4 987	91					1	25			12	17	467
469	Barbados	7 290	544			69	125	65	15			3	43	469
472	Trinidad and Tobago	101 400	90	3 436		139	7	4 081				5 623	102	472
473	Grenada	2 918	120	24	100	48		521	83			137	132	473
476	Netherlands Antilles	21 714	11	446	2			777	28			66	140	476
480	Colombia	266 430	80	7 718	36	7 875	133	122 487	98	10	3	29 088	159	480
484	Venezuela	448 946	69	8 834	29	60	25	237 255	102	88		7 068	17	484
488	Guyana	28 077	117	202	106			4 400	93			740	131	488
492	Surinam	36 088	80	1 941		33	471	4 039	335			1	0	492
496	French Guiana	2 004	112					190	52					496
500	Ecuador	42 539	106	2 207	131	429	242	22 541	137	225	124	961	53	500
504	Peru	118 634	74	16 066	58	1 889	150	36 158	123	734	22	2 078	42	504
508	Brazil	1 377 833	83	84 342	69	39 380	74	327 791	75	13 975	91	97 618	125	508
512	Chile	211 936	75	11 346	51	280	53	57 109	66	3 575	89	19 911	94	512
516	Bolivia	18 415	50	195	13	1 040		2 607	20			2 751	240	516
520	Paraguay	20 442	130	451	53	496		3 083	147			3 125	82	520
524	Uruguay	46 586	129	2 886	585	202	396	13 398	119	1 040	63	2 255	113	524
528	Argentina	262 029	52	31 054	56	8 066	29	72 302	75	1 848	156	11 967	37	528
529	Falklands Islands and de	1 290	68											529
600	Cyprus	48 659	103	3 019	104	865	143	4 227	113	1 819	165	81	7	600
604	Lebanon	13 398	115	988	286	307	767	942	72	75	30	420	452	604
608	Syria	110 891	133	85	56	50	28	5 486	54	3 163	105	27 245	501	608
612	Iraq	924 199	77	18 409	25	2	200	6 650	18	38 143	41	215 444	88	612
616	Iran	798 765	91	25 336	649	1 323	217	69 286	108	18	0	120 751	47	616
624	Israel	493 297	94	58 021	105	6 671	124	112 551	96	10 134	50	7 472	106	624
628	Jordan	31 600	100	588	474	3	100	2 735	85	246	17	116	30	628
632	Saudi Arabia	2 195 218	172	254 577	262	12 372	187	173 057	319	250 917		25 014	18	632
636	Kuwait	580 439	52	626	81	66 257	75	52 387	127	46	3			636
640	Bahrein	3 988	90	7		11	92	1 266	159	5	50	2	13	640
644	Qatar	171 005	75					512	322	67		8 308		644
647	United Arab Emirates	186 275	41	986	39	7	7	2 794	11	6	29	32 456	26	647
649	Oman	28 140	56					661	47	5				649
652	North Yemen	1 509	59					204	52					652
656	South Yemen	1 146	3					54	4			30		656
660	Afghanistan	11 300	85	3 663	339	268	160	3 550	60			157	91	660
662	Pakistan	206 276	101	9 079	80	5 533	71	42 820	79	5 304		6 871	87	662
664	India	471 196	67	48 248	100	9 777	63	137 207	93	1 412	84	4 323	5	664
666	Bangladesh	40 145	56	6 184	46	39	23	5 088	49	122	24	875	50	666
667	Maldives	323	344					280	609					667
669	Sri Lanka	58 017	78	6 996	188	1 571	85	16 550	86	282	61	1 336	85	669
672	Nepal	6 486	102	296	164			3 983	162			17	283	672
675	Bhutan													675
676	Burma	13 534	70	868	166	2 268	57	3 441	91			1 512	64	676
680	Thailand	379 001	76	17 702	54	9 556	75	98 872	84	624	50	4 633	66	680
684	Laos	27	21											684
690	Vietnam	6 939	157	2 333	713	29	60	1 514	115	2		32	400	690
696	Kampuchea (Cambodia)	25	57											696
700	Indonesia	306 972	89	18 782	62	7 305	91	74 723	103	1 269	96	11 347	82	700
701	Malaysia	381 581	69	13 096	74	9 135	71	117 281	74	1 912	101	18 974	90	701
703	Brunei	4 623	491	3	7	1	13	353				1		703
706	Singapore	299 359	72	11 106	84	3 531	96	85 073	75	1 116	85	2 875	21	706
708	Philippines	189 587	74	6 524	127	4 666	145	64 245	88	855	972	4 641	51	708
716	Mongolia	5 737	83	773	253			66	4	7		2		716
720	China	741 356	102	50 576	119	33 576	136	218 211	94	4 706	94	15 846	114	720
724	North Korea	11 538	266	1	4	61	80	10 002	768	93		149	25	724
728	South Korea	694 584	96	23 130	96	20 690	121	243 310	96	2 176	78	16 560	205	728
732	Japan	5 014 361	113	313 740	110	170 716	116	1 662 415	121	138 921	109	209 544	122	732
736	Taiwan	682 741	92	30 713	97	14 885	103	222 956	96	6 065	96	12 319	122	736
740	Hong Kong	888 029	83	27 578	57	23 766	80	346 666	93	3 317	89	13 269	87	740
743	Macao	84 160	92	1 218	104	2 306	96	32 666	128	40	36	79		743
800	Australia	776 317	100	31 586	100	11 156	127	132 595	93	6 490	46	25 418	163	800
801	Papua New Guinea	66 607	93	1 994	59	341		50 350	133	9				801
802	Australian Oceania	732		2	25			9				1	10	802
803	Nauru	2	50											803
804	New Zealand	220 994	79	14 595	81	3 858	166	20 934	75	7 138	129	3 809	79	804
806	Solomon Islands	3 288	61	260	40			372	45					806
807	Tuvalu	4	6									2	25	807
808	American Oceania	270	99							251	965	1		808
809	New Caledonia and dep.	26 789	55	342		1		1 522	69					809
811	Wallis and Futuna Island													811
812	Kiribati	38								2				812
813	Pitcairn	81	34											813
814	New Zealand Oceania	249	55			118		32	640	60		7	233	814
815	Fiji	10 633	78					438	755					815
816	Vanuatu	2 603	66					1 646	43					816
817	Tonga	17	155					8						817
819	Western Samoa	786	191			242	288	147	62					819
822	French Polynesia	936	32					40	154	4				822
890	Polar regions	78	79									4	100	890
950	Stores and provisions	12 803	80					12 803	80					950
958	Countries not determined	261 396	106	26 850	39	28	82	4	400	18	39	5 300	207	958
977	Countries not disclosed	1	25											977

Code	France 1 000 ECU	France Index 86/85	Ireland 1 000 ECU	Ireland Index 86/85	Italia 1 000 ECU	Italia Index 86/85	Nederland 1 000 ECU	Nederland Index 86/85	Portugal 1 000 ECU	Portugal Index 86/85	United Kingdom 1 000 ECU	United Kingdom Index 86/85	Janvier - Février 1986 Pays partenaires	Code
400	1 449 509	86	254 264	69	1 063 173	86	1 209 155	81	131 960	60	2 302 341	66	États-Unis d'Amérique	400
404	139 194	76	14 362	93	98 151	75	84 599	86	8 737	55	334 082	59	Canada	404
406	1 090	75			5	2	846				366	45	Groenland	406
408	1 010	18			17	1	82	513			389		Saint-Pierre et Miquelon	408
412	68 797	49	84	50	104 066	157	72 381	36	19 493	51	40 938	64	Mexique	412
413			3	300	28		9	2			749	297	Bermudes	413
416	3 828	139			9 926	77	3 111	77	123	13	2 084	154	Guatemala	416
421	31	94							1 097		6 489	267	Belize	421
424	3 229	254	15	150	9 302	270	3 125	60			859	25	Honduras	424
428	3 043	257			1 373	62	1 194		15		782	214	El Salvador	428
432	4 045	97	56		1 270	55	3 741	224	22	100	267	144	Nicaragua	432
436	4 458	172	91	414	8 098	98	4 368	110	273		3 029	71	Costa Rica	436
442	4 005	226			10 827	116	1 938	169	108	39	1 219	51	Panama	442
448	3 412	109	14	2	9 435	48	14 986	45	1 432	61	1 421	107	Cuba	448
449	2										53		Saint-Christophe-et-Nevi	449
452	4 898	113			4 007	108	1 006	167	1		251	81	Ha?ti	452
453	102	0	727	188	823	241	448	1	95	21	4 474	9	Bahamas	453
454					139								Iles Turks et Caicos	454
455	106						1				129		Indes occidentales	455
456	390	17	1		1 015	130	1 339	303			2 051	851	République Dominicaine	456
457	1				1 283		2 448				6	15	Iles Vierges des É.U.A.	457
458	10 772	84			12	55	49		248				Guadeloupe	458
459					10						708	249	Antigua et Barbude	459
460	11										3 880	95	Dominique	460
462	17 594	101			9	33					5		Martinique	462
463											41	29	Iles Cayman	463
464	183	796	110	95	175	233	2 431	364			9 001	75	Jama?que	464
465	1				278		10	143			10 782	99	Sainte-Lucie	465
467	1	33									4 973	92	Saint-Vincent	467
469	108	169			66	64	36	129			6 943		La Barbade	469
472	6 372	47	1 000		67 917		3 788	17			9 044	13	Trinidad et Tobago	472
473	46				6		377	168			1 759	121	Grenada	473
476	31	0	7	117	17 823		520	1	34	3	2 010	2	Antilles néerlandaises	476
480	19 350	62	684	91	20 134	58	35 162	72	1 730	83	22 192	50	Colombie	480
484	36 103	115			104 468	54	24 527	243	20	1	30 523	29	Venezuela	484
488	1 327	57			1 757	73	614	63			19 037	147	Guyana	488
492	1 872	103			1 767	129	21 806	69			4 629	53	Surinam	492
496	1 811	128					3						Guyane française	496
500	2 567	99	1 344	51	6 099	158	2 638	61	100	21	3 428	58	Equateur	500
504	17 514	67	315	414	18 387	62	8 371	114	1 390	51	15 732	56	Pérou	504
508	229 011	98	4 585	58	230 517	79	173 093	81	18 813	123	158 708	82	Brésil	508
512	33 997	61	1		32 760	86	14 909	141	2 676	47	35 374	91	Chili	512
516	2 019	29			2 282	50	560	222			6 961	81	Bolivie	516
520	3 872	212			3 906	178	1 265	86	3 988	229	256	42	Paraguay	520
524	3 531	72	336		9 804	158	3 010	92	388	285	9 736	161	Uruguay	524
528	32 623	70	1 186	75	45 758	32	49 758	54	2 812	35	4 655		Argentine	528
529							301				989	53	Iles Falkland et dép.	529
600	2 485	89	990	52	5 314	63	4 286	130	14		25 559	119	Chypre	600
604	1 215	96	172		5 688	91	1 163	179			2 428	175	Liban	604
608	12 007	597			53 792	234	8 243				820	2	Syrie	608
612	195 850	60	4	11	248 651	87	69 274		61 271	60	70 501	272	Irak	612
616	98 697	114	1		254 545	84	212 751	182			16 057	149	Iran	616
624	64 430	96	4 150	152	56 606	94	52 706	114	7 259	29	113 297	95	Israël	624
628	5 486	129	7		8 584	44	473	158			13 362	557	Jordanie	628
632	623 857	329	199	31	352 219	77	273 377	165	26 985	27	202 644	310	Arabie Saoudite	632
636	48 093	39	1		206 299	45	186 744	58			19 986	27	Koweit	636
640	58	116	34	4	498	655	183	49			1 924	86	Bahreïn	640
644	43 087	27	11	183	50 402	100	35 700	247	30 996		1 922	54	Qatar	644
647	10 284	6	57	28	37 777	118	15 924	21	72 736		13 248	82	Émirats arabes unis	647
649	381	155	17		4 502	20	13	24			22 561	148	Oman	649
652	94	64			768	55	3				440	120	Yèmen du Nord	652
656	237	641			803	2			5		17	0	Yèmen du Sud	656
660	475	64			1 239	106	387	83			1 561	43	Afghanistan	660
662	22 452	99	3 355	210	51 520	153	16 636	89	4 041	205	38 665	87	Pakistan	662
664	52 733	41	3 501	52	50 086	99	29 809	45	1 581	66	132 519	90	Inde	664
666	3 050	66			14 352	73	2 692	60	307	21	7 436	47	Bangladesh	666
667	27										16	123	Maldives	667
669	7 146	85	979	75	3 591	73	6 602	76	236	74	17 728	54	Sri Lanka	669
672	522				875	64	108	119			685	31	Népal	672
675													Bhoutan	675
676	940	78			822	884	797	16			2 886	137	Birmanie	676
680	36 636	87	1 112	117	38 568	80	116 896	66	5 788	164	48 614	94	Tha?lande	680
684	1				12	80					14	175	Laos	684
690	1 401	135	8		265	173	472	59	8	200	875	120	Vietnam	690
696					25								Kampuchéa (Cambodge)	696
700	31 691	143	664	45	42 062	59	62 219	107	878	50	56 032	84	Indonésie	700
701	51 439	69	2 342	48	35 435	67	52 366	58	2 305	53	77 296	67	Malaysia	701
703	61	235					5	6			4 199	625	Brunei	703
706	33 037	82	1 719	17	38 126	72	24 324	79	914	81	97 538	73	Singapour	706
708	23 261	56	1 843	116	8 946	125	24 086	64	57	43	50 463	66	Philippines	708
716	154	203	3		2 001	126	344				2 387	69	Mongolie	716
720	108 689	103	2 304	78	131 761	116	61 408	104	912	47	113 367	94	Chine	720
724	354	27			348	121	34	136	3		493	72	Corée du Nord	724
728	90 575	74	3 767	65	61 802	120	69 052	80	1 527	92	161 995	107	Corée du Sud	728
732	526 877	110	58 793	78	339 437	107	421 741	121	40 022	81	1 132 155	104	Japon	732
736	76 433	104	6 957	135	70 870	108	87 534	80	2 225	115	151 784	81	T'ai-wan	736
740	59 711	85	8 507	78	43 363	82	76 078	86	808	78	284 966	74	Hong Kong	740
743	23 979	83	509	127	3 340	40	6 369	96	468	65	13 186	76	Macao	743
800	139 367	77	687	70	119 345	104	74 101	148	8 530	215	227 042	108	Australie	800
801	1 662	94	20	83	116	17	2 534	46			9 581	45	Papouasie-Nouv.-Guinée	801
802					126		7	175			587		Océanie australienne	802
803											2		Nauru	803
804	26 980	75	1 443	102	28 750	76	11 167	101	1 725	83	100 595	76	Nouvelle-Zélande	804
806							436	108			2 220	67	Iles Salomon	806
807	3										2		Tuvalu	807
808	3	43			9	900	9						Océanie américaine	808
809	24 730	54			176	24	12				6	75	Nouv.-Calédonie et dép.	809
811													Iles Walls et Futuna	811
812					33						3		Kiribati	812
813					81	89							Iles Pitcairn	813
814					31	89	1						Océanie néo-zélandaise	814
815					10	1					10 185	108	Fidji	815
816	880						74	172			3		Vanuatu	816
817											9	150	Tonga	817
819							281	702			116	322	Samoa occidentales	819
822	542	52			339	19	11						Polynésie française	822
890					68						6	6	Régions polaires	890
950													Avitaillement et soutage	950
958	24 746	61	6 927	98	90 950	119	1 875	72	3 853	26	100 845	298	Pays non déterminés	958
977							1	50			2	100	Pays secret	977

EC TRADE
by partner countries

SITC 0-9: Total trade

export

January - February 1986		EUR 12		Belg.-Lux.		Danmark		Deutschland		Hellas		Espagna		
Code	Partner countries	1 000 ECU	Index 86/85	1 000 ECU	Index 86/85	1 000 ECU	Index 86/85	1 000 ECU	Index 86/85	1 000 ECU	Index 86/85	1 000 ECU	Index 86/85	Code
1000	WORLD	134 891 744	100	11 745 716	103	3 599 552	98	39 911 360	105	975 677	93	4 159 514	83	1000
1010	Intra-EC (EUR 12)	77 476 784	102	8 472 027	109	1 706 418	101	20 464 144	105	575 344	105	2 479 595	87	1010
1011	Extra-EC	56 666 624	97	3 160 973	92	1 892 168	96	19 306 016	104	399 310	80	1 637 464	76	1011
1020	Class 1	33 481 008	103	1 640 075	93	1 442 551	96	12 934 715	109	130 886	80	690 339	81	1020
1021	EFTA	14 104 183	108	693 148	100	891 205	98	6 275 837	109	32 180	100	197 997	98	1021
1022	Other West. Europe	1 798 918	101	80 326	137	43 466	104	751 140	111	27 759	79	59 275	70	1022
1023	USA and Canada	13 858 737	102	701 348	84	353 301	86	4 597 142	111	63 629	80	440 432	97	1023
1028	Other class 1	3 719 185	93	165 254	90	154 580	103	1 310 596	103	7 318	42	67 609	64	1028
1030	Class 2	18 399 824	85	1 220 653	88	344 063	88	4 437 253	89	178 207	76	676 598	66	1030
1031	ACP (66 countries)	2 786 673	90	227 287	122	45 597	98	422 265	95	5 383	41	59 086	51	1031
1032	DOM	441 844	120	13 654	272	5 959	21	31 188	491	1	25	1 954	101	1032
1033	TOM	254 877	181	6 096	75	35 907		15 206	172	125		1 268	96	1033
1038	Other class 2	14 916 437	83	973 617	82	256 600	82	3 968 595	88	172 698	78	614 290	68	1038
1040	Class 3 (1)	4 785 779	106	300 244	99	105 553	148	1 934 053	113	90 216	88	195 552	71	1040
1041	Eastern Europe (1)													1041
1048	Other class 3	1 289 110	115	87 077	120	19 117	97	539 181	147	8 304	41	84 739	54	1048
1090	Miscellaneous	748 331	98	112 716	133	966	168	141 193	122	1 024	116	42 456	734	1090
1051	Mediterranean Basin	6 152 959	89	445 121	98	58 510	65	1 662 854	102	128 401	87	263 043	73	1051
1053	OPEC	6 673 163	76	358 567	73	97 777	78	1 559 346	78	92 690	73	253 386	71	1053
1055	Latin America	2 072 023	89	88 267	101	27 540	110	770 125	94	499	63	138 026	55	1055
1057	ASEAN	1 540 568	91	66 864	67	26 906	69	432 517	77	1 760	95	18 525	36	1057
001	France	14 539 915	99	2 404 026	115	191 944	116	4 910 004	99	69 243	95	774 976	94	001
002	Belgium and Luxembourg	9 058 168	109			71 656	108	2 818 188	102	33 212	249	135 367	97	002
003	Netherlands	9 032 831	98	1 750 692	116	128 842	107	3 539 286	106	32 661	99	245 111	95	003
004	F R of Germany	16 927 888	101	2 161 516	105	601 410	101			226 569	115	466 525	89	004
005	Italy	9 204 074	106	700 788	112	164 061	114	3 272 777	105	132 854	107	295 033	81	005
006	United Kingdom	10 514 240	101	1 039 659	88	450 938	92	3 424 109	108	54 617	69	358 636	64	006
007	Ireland	1 393 712	100	43 154	100	21 893	111	189 630	96	6 362	142	23 190	118	007
008	Denmark	2 123 475	111	144 793	121			929 941	112	7 202	92	34 442	100	008
009	Greece	1 096 787	94	57 734	93	26 460	49	367 099	104			21 340	90	009
010	Portugal	825 293	106			11 698	133	194 585	106	943	18	124 974	132	010
011	Spain	2 760 396	114			37 516	130	818 536	118	11 681	125			011
021	Canary Islands	87 387	120			5 300	101	20 979	115					021
022	Ceuta and Melilla	9 149	171			151	57	1 915	134					022
024	Iceland	81 010	95	3 907	115	18 528	97	17 746	110	815		987	95	024
025	Faroe Islands	31 893	112	114	238	28 646	110	807	127			168	215	025
028	Norway	1 763 470	125	102 193	131	275 722	118	574 720	127	3 189	195	32 130	146	028
030	Sweden	3 180 983	93	160 139	95	420 284	88	1 040 492	99	6 438	139	41 293	81	030
032	Finland	1 034 117	108	54 189	97	79 578	107	403 717	109	2 211	147	23 290	119	032
036	Switzerland	5 107 460	116	270 919	95	68 941	92	2 232 504	112	8 876	91	80 042	90	036
038	Austria	2 937 143	106	101 801	99	28 152	98	2 006 659	107	10 651	73	20 255	103	038
043	Andorra	50 921	104	1 096	126	220	123	2 594	120	9	75	16 100	103	043
044	Gibraltar	38 651	144	249	87	1 012	372	1 731	41	1		1 525	997	044
045	Vatican City State	2 071	81			13	19	204	123	84	700	15		045
046	Malta	102 047	88	2 536	70	1 812	94	24 353	100	1 659	153	2 333	84	046
048	Yugoslavia	767 754	98	25 649	126	5 826	82	401 852	107	20 514	109	9 803	176	048
052	Turkey	805 583	105	50 682	152	5 936	97	319 599	118	5 493	36	29 332	48	052
056	Soviet Union	1 941 512	101	137 499	90	45 954	250	730 745	102	25 347	87	55 330	66	056
058	German Dem. Rep. (1)	167 530	133	16 828	128	10 282	231			7 208	134	19 237	140	058
060	Poland	341 860	88	14 444	77	13 441	100	162 944	97	1 215	21	4 173	77	060
062	Czechoslovakia	248 819	101	12 213	96	7 623	142	129 677	110	8 486	75	6 239	308	062
064	Hungary	380 607	113	18 259	115	5 498	86	216 697	113	3 987	70	12 076	273	064
066	Romania	178 400	130	7 672	148	1 433	110	54 990	110	14 220	140	8 939	418	066
068	Bulgaria	227 909	105	6 129	48	1 996	94	96 813	102	20 627	156	4 598	70	068
070	Albania	10 036	47	124	49	210	145	3 006	56	820	56	222	127	070
204	Morocco	366 021	89	18 748	97	1 697	25	45 727	120	229	41	39 512	74	204
208	Algeria	1 055 048	85	63 566	47	6 491	35	174 437	94	16 864	77	36 679	366	208
212	Tunisia	317 857	80	30 059	134	728	100	64 570	99	335	45	16 096	40	212
216	Libya	492 827	72	29 493	215	3 117	71	92 614	71	12 130	70	24 272	78	216
220	Egypt	830 184	78	52 056	143	10 822	43	238 513	111	32 103	144	36 003	37	220
224	Sudan	91 508	70	1 581	29	1 561	117	15 036	90	1 106	17	1 906	217	224
228	Mauritania	42 285	190	2 765	595	41	9	3 231	125			611	50	228
232	Mali	36 501	97	3 051	261	603	53	4 383	66	11	550	2 105	136	232
236	Upper Volta	29 414	159	731	135	22	63	1 864	120			543	86	236
240	Niger	28 738	48	2 103	386	114	16	2 195	54	2		548	245	240
244	Chad	13 374	114	847	554	13	325	4 597	732			32	17	244
247	Republic of Cape Verde	15 369	81	583	655	558		320	147			39	111	247
248	Senegal	83 269	97	3 624	112	348	109	8 999	144	2		2 923	101	248
252	Gambia	19 178	160	3 988	391	573	306	1 965	133			45	167	252
257	Guinea Bissau	3 519	43	74	5	50	556	153	6			152		257
260	Guinea	30 916	84	4 553	127	145	70	1 615	34			2 972	81	260
264	Sierra Leone	14 554	105	836	135	192	159	5 539	270			386	73	264
268	Liberia	78 891	102	10 390	295	1 810	63	11 433	65			828	2	268
272	Ivory Coast	179 913	122	10 681	184	389	166	14 515	150			10 083	115	272
276	Ghana	65 637	108	1 708	75	219	89	20 645	124			392	68	276
280	Togo	56 226	124	3 539	158	335	419	6 187	92			1 941	165	280
284	Benin	39 452	116	2 296	179	781		2 482	104	80		1 333	112	284
288	Nigeria	594 187	62	41 586	95	1 933	12	112 590	69	363	26	10 625	36	288
302	Cameroon	203 197	114	11 678	122	986	71	23 893	204	994	163	6 156	82	302
306	Central Africaln Rep.	11 826	73	263	36	7	37	551	83			116	112	306
310	Equatorial Guinea	2 987	118	290		3		251	276			712	72	310
311	São Tomè and Principe	1 109	46	16	18	45	107	6	2			114	40	311
314	Gabon	127 091	105	8 001	201	29	23	7 840	45	5	4	2 763	163	314
318	Congo	72 001	94	3 204	88	127	55	2 576	32			3 498	352	318
322	Zaire	125 560	112	53 984	117	376	34	18 252	101	233	111	1 956	84	322
324	Rwanda	17 700	123	3 990	95	872	207	4 148	109	284		78	36	324
328	Burundi	14 892	108	4 962	116	22	24	4 135	148	10	67	133	95	328
329	St Helena and dep.	2 282	177					1						329
330	Angola	95 483	81	12 869	342	1 223	95	10 955	138	9		1 417	26	330
334	Ethiopia	67 429	69	3 410	43	589	38	23 566	89	487	233	1 141	33	334
338	Djibouti	17 852	81	833	68	472	111	402	54	2	2	194	64	338
342	Somalia	21 474	91	111	23	343	55	3 848	158	552	45	30	4	342
346	Kenya	109 512	100	5 240	82	5 380	77	21 968	111	659	217	1 037	95	346
350	Uganda	18 939	77	1 384	30	177	113	4 020	108			16	34	350
352	Tanzania	52 212	83	6 979	506	6 771	201	9 721	87	35	22	304	76	352
355	Seychelles and dep.	9 097	184	1 583		74	135	344	180	28	400	36	327	355
357	Brit. Ind. Ocean Terr.	37	38					2	20					357
366	Mozambique	23 093	68	103	18	955	90	2 542	110	1		226	257	366
370	Madagascar	26 640	80	1 081	78	36	68	2 844	111			15	14	370
372	Réunion	114 267	111	3 032	170	76	80	2 911	164			932	144	372
373	Mauritius	27 364	111	1 346	133	124	72	4 424	139	441		100	256	373
375	Comoros	4 161	74	220	96	8	800	90	600			5	7	375
377	Mayotte	2 358	136	43	195							19	317	377
378	Zambia	38 671	83	1 126	113	1 323	127	6 568	124	9	53	78	13	378
382	Zimbabwe	47 820	85	737	105	902	165	21 562	132			283	112	382
386	Malawi	11 484	107	129	42	531	83	2 819	154			3	2	386
390	South Africa and Namibia	719 380	72	34 796	98	7 227	58	306 282	75	434	179	10 568	52	390
391	Botswana	13 832	219	1 082	90	27	22	320	16			10		391
393	Swaziland	3 104	643	282		2	100	637	544					393
395	Lesotho	519	18			69		56	2					395

exportation

CTCI 0-9: Commerce total

Code	France 1 000 ECU	France Index 86/85	Ireland 1 000 ECU	Ireland Index 86/85	Italia 1 000 ECU	Italia Index 86/85	Nederland 1 000 ECU	Nederland Index 86/85	Portugal 1 000 ECU	Portugal Index 86/85	United Kingdom 1 000 ECU	United Kingdom Index 86/85	Janvier - Février 1986 Pays partenaires	Code
1000	20 814 288	104	1 999 450	96	16 006 464	102	15 810 104	98	1 050 889	88	18 860 496	91	MONDE	1000
1010	11 957 065	107	1 413 981	100	8 418 137	117	12 103 026	98	698 914	95	9 188 132	86	Intra-CE (EUR 12)	1010
1011	8 840 086	100	566 045	89	7 471 212	90	3 506 225	94	345 980	79	9 572 197	96	Extra-CE	1011
1020	4 040 733	106	49 320	12	4 150 497	98	1 945 490	102	236 117	86	5 842 981	103	Classe 1	1020
1021	1 751 296	120	104 514	112	1 448 196	111	875 736	109	130 493	102	1 713 266	104	AELE	1021
1022	227 294	146	2 892	47	327 043	81	97 456	82	12 058	145	174 132	95	Autres, Europe occi	1022
1023	1 627 503	95	188 704	81	2 005 944	97	756 562	99	79 843	68	3 045 660	107	USA et Canada	1023
1028	434 641	90	72 491	94	369 314	80	215 735	100	13 723	69	909 923	90	Autres classe 1	1028
1030	4 029 086	94	163 176	78	2 712 457	80	1 306 304	83	81 607	55	3 259 929	83	Classe 2	1030
1031	914 254	108	19 426	31	249 141	83	238 969	88	30 199	93	576 428	75	ACP (66 pays)	1031
1032	315 029	102	2 949		26 963	240	21 496	395	1 677	759	21 024	689	DOM	1032
1033	77 139	159	1 284	171	18 459	135	30 359	127	158	51	68 898	216	TOM	1033
1038	2 722 664	89	139 518	96	2 417 894	78	1 015 481	80	49 573	43	2 593 580	83	Autres classe 2	1038
1040	770 265	103	34 267	224	608 258	97	254 430	103	28 256	160	469 287	118	Classe 3 (1)	1040
1041													Europe orientale (1	1041
1048	161 230	96	1 615	81	178 937	118	63 668	103	5 744	105	139 514	144	Autres classe 3	1048
1090	17 148	46	19 424	78	117 115	56	200 854	86	5 995	33	100 172	295	Divers non classés	1090
1051	1 355 819	91	49 320	80	1 159 522	77	361 103	78	30 279	97	622 751	90	Bassin méditerranéen	1051
1053	1 389 049	88	75 443	70	1 131 666	64	469 281	79	24 880	53	1 223 983	80	OPEP	1053
1055	365 727	99	10 218	53	319 763	84	116 089	82	7 429	120	231 417	100	Amérique latine	1055
1057	243 901	94	8 874	74	306 461	171	115 035	84	2 388	80	318 175	92	ANASE	1057
001			176 465	103	2 488 635	118	1 701 038	95	156 746	97	1 666 838	69	France	001
002	1 894 885	113	96 499	81	565 616	118	2 464 481	110	40 854	108	937 410	121	Belgique et Luxembourg	002
003	1 068 644	95	116 890	90	498 986	124			75 726	96	1 575 993	71	Pays-Bas	003
004	3 395 167	106	219 568	101	2 880 622	119	4 604 063	93	157 572	94	2 214 886	95	R F d'Allemagne	004
005	2 548 213	112	75 680	99			1 079 675	108	37 733	78	897 260	95	Italie	005
006	1 720 778	107	657 831	101	1 127 908	110	1 530 039	101	149 725	95			Royaume-Uni	006
007	114 615	110			46 537	132	98 542	120	4 976	82	844 813	95	Irlande	007
008	192 173	125	20 989	119	151 777	122	264 067	120	25 975	123	352 116	92	Danemark	008
009	156 492	97	10 201	113	232 931	81	128 940	98	3 550	101	92 040	111	Grèce	009
010	150 893	127	8 045	146	107 988	149	72 374	96			117 953	66	Portugal	010
011	715 205	105	31 813	138	317 136	124	159 805	108	46 057	85	488 822	112	Espagne	011
021	7 862	78	2 737	74	12 080	163	13 759	127	1 406	224	17 825	143	Iles Canaries	021
022	580	60	11		3 898		1 936	141	4	10	514	61	Ceuta et Melilla	022
024	2 904	79	550	93	3 997	85	17 442	114	577	70	13 579	67	Islande	024
025	48	27	7	17	479	355	446	116	3	150	1 175	125	Iles Féroé	025
028	178 970	177	22 860	124	92 822	87	128 647	99	22 359	104	330 116	133	Norvège	028
030	247 630	75	33 549	103	179 035	99	245 143	105	45 711	102	762 460	91	Suède	030
032	93 468	107	11 103	102	90 138	119	97 300	122	17 052	87	162 447	98	Finlande	032
036	1 063 630	133	26 688	118	709 989	119	260 813	115	29 995	104	360 620	127	Suisse	036
038	164 694	113	9 765	115	372 214	108	126 392	104	14 798	118	84 044	97	Autriche	038
043	24 368	104	235	121	1 773	107	700	50	3	43	3 840	103	Andorre	043
044	6 777		166	76	1 546	69	7 953	111	7 275		10 424	88	Gibraltar	044
045	73	155			1 304	69	263	113			115	90	Cité du Vatican	045
046	5 948	121	747	57	34 769	83	6 291	107	1 006	223	20 605	73	Malte	046
048	63 220	92	495	15	164 672	83	39 581	89	430	33	39 443	99	Yougoslavie	048
052	126 859	217	1 242	111	122 498	78	42 222	72	3 342	52	98 532	99	Turquie	052
056	419 138	105	26 055	315	239 724	85	64 554	91	19 523	241	178 108	122	Union soviétique	056
058	52 386	134	1 045	99	24 525	140	20 365	128	195	25	15 459	101	Rép. démocr. allem. (1)	058
060	28 769	91	989	99	38 472	82	40 726	104	516	96	37 368	63	Pologne	060
062	19 992	97	1 959	192	28 280	99	16 820	82	134	13	18 222	72	Tchécoslovaquie	062
064	36 108	119	1 066	56	40 816	108	25 871	116	459		20 597	102	Hongrie	064
066	30 280	102	571		27 904	173	9 495	121	1 078	92	22 037	159	Roumanie	066
068	21 302	92	969		26 690	72	11 506	162	606	115	37 296	196	Bulgarie	068
070	1 060	17			2 910	49	1 426	133			686	73	Albanie	070
204	185 172	89	2 717	181	30 073	92	17 296	104	2 344	33	22 531	83	Maroc	204
208	460 887	85	4 954	79	199 543	108	52 326	79	7 124	129	32 199	50	Algérie	208
212	131 818	79	36	1	51 447	74	16 114	118	481	120	6 203	45	Tunisie	212
216	42 929	76	7 958	118	167 361	52	31 710	84	17	57	81 241	127	Libye	216
220	149 082	78	23 704	78	119 879	60	58 531	53	1 081	34	108 430	83	Égypte	220
224	10 717	39	1 815	146	17 781	98	10 697	52	57	46	29 254	89	Soudan	224
228	28 059	258	6	21	1 161	146	4 788	98	924	362	700	105	Mauretanie	228
232	21 497	106			1 423	46	1 974	117			1 457	78	Mali	232
236	20 457	158	60	176	1 635	343	3 439	192	101	266	562	121	Haute-Volta	236
240	16 948	76			657	2	1 510	122			4 661	138	Niger	240
244	6 875	75			185	85	396	61			429	61	Tchad	244
247	4 837				521	96	5 224	48	2 943	48	344	70	République du Cap-Vert	247
248	51 085	104	36	60	3 328	70	8 902	113	263	4	3 759	88	Sénégal	248
252	2 677	99	165	223	1 580	395	2 408	97	23		5 754	157	Gambie	252
257	611	96			140	77	668	202	1 591	61	80	38	Guinée-Bissau	257
260	16 239	88	56	175	1 197	76	1 279	47	60	154	2 800	159	Guinée	260
264	995	123			469	109	1 789	67			4 468	73	Sierra Leone	264
268	29 195		155	38	1 304	67	4 059	71	3	0	19 714	541	Libéria	268
272	97 281	116	719	190	17 601	187	20 870	116	255	11	7 519	88	Côte-d'Ivoire	272
276	2 335	116	178	126	3 382	165	6 566	163	2	200	30 223	92	Ghana	276
280	28 970	141	246	367	2 864	136	7 588	86	50	45	4 510	129	Togo	280
284	19 371	113	25		4 454	78	6 749	154	100	357	1 781	102	Bénin	284
288	152 990	100	5 096	10	34 001	32	50 229	62	413	9	184 497	60	Nigeria	288
302	126 181	106	2 131	95	11 699	110	9 419	123	269	49	9 791	135	Cameroun	302
306	10 167	106	46		213	89	327	91	17	0	119	66	Rép. Centrafricaine	306
310	1 582	177			76	185	31	17			42	22	Guinée équatoriale	310
311	344	38			29	49			519	138	36	28	São Tomé et Principe	311
314	88 428	113	428	95	7 495	112	5 368	157	153	110	6 581	81	Gabon	314
318	48 721	95	138	431	8 830	165	2 857	77	246	46	1 804	73	Congo	318
322	22 464	126	1 183	246	9 295	110	10 936	144	629	70	6 253	68	Za?re	322
324	3 787	181	3		1 730	151	2 245	146	71	418	501	56	Rwanda	324
328	3 101	68	66		1 020	118	650	84	60	194	733	276	Burundi	328
329							1 155				1 126	88	Sainte-Hélène et dép.	329
330	15 341	63	173		6 837	75	17 006	83	18 559	53	11 151	99	Angola	330
334	3 710	31	254	72	18 503	113	4 293	48	29		11 475	57	Éthiopie	334
338	8 292	78			4 387	110	1 217	70	9		2 045	84	Djibouti	338
342	1 008	52			13 759	108	267	25			1 556	69	Somalie	342
346	10 560	83	77	20	18 043	236	7 770	104	86	46	39 421	85	Kenya	346
350	2 667	330	27	6	4 721	394	501	131	11	16	5 419	42	Ouganda	350
352	1 436	36	57	30	7 260	41	5 316	72	16	17	14 317	83	Tanzanie	352
355	3 735	224	31	172	803	223	448	75			2 018	101	Seychelles et dép.	355
357	4				26	186					5	24	Terr. brit. (océan Ind.)	357
366	5 173	106	200		4 777	33	3 369	98	2 451	60	3 302	112	Mozambique	366
370	17 532	71	116	66	1 752	562	285	15			2 979	140	Madagascar	370
372	100 668	111	64	43	3 541	73	1 758	107	65	181	1 220	110	Réunion	372
373	10 534	106	199	73	2 989	119	1 050	113	59	128	6 101	92	Maurice	373
375	3 440	82			71	161	294	297			33	13	Comores	375
377	1 501	98			224		7	41			564	406	Mayotte	377
378	3 467	129	826	75	5 084	393	2 521	51			17 703	61	Zambie	378
382	2 187	32	46	45	2 969	30	3 226	39	37	28	15 972	117	Zimbabwé	382
386	1 062	56	675		710	93	371	82	3	21	5 181	110	Malawi	386
390	59 559	60	5 866	68	48 193	63	50 917	113	1 722	35	194 095	68	Rép.d'Afr.du Sud,Namibie	390
391	71	6	66		6 700		140				5 416	312	Botswana	391
393	477				111		135	540			1 460	476	Swaziland	393
395	16	178			46	17	30	14			302	944	Lesotho	395

EC TRADE
by partner countries

SITC 0-9: Total trade

export

January - February 1986		EUR 12		Belg.-Lux.		Danmark		Deutschland		Hellas		Espagna		
Code	Partner countries	1 000 ECU	Index 86/85	1 000 ECU	Index 86/85	1 000 ECU	Index 86/85	1 000 ECU	Index 86/85	1 000 ECU	Index 86/85	1 000 ECU	Index 86/85	Code
400	United States of America	12 275 125	100	614 788	81	325 783	90	4 176 366	110	58 823	79	399 232	98	400
404	Canada	1 583 613	123	86 560	117	27 517	58	420 776	128	4 806	109	41 201	84	404
406	Greenland	28 915	105	1	14	28 513	105	76	217	2	50			406
408	St Pierre and Miquelon	3 036	143	46	24	53	120	148	548	1		5	11	408
412	Mexico	401 895	93	17 269	101	2 965	69	177 671	109			28 305	54	412
413	Bermuda	13 723	138	168	111	829	67	2 615	357	3	60	525	137	413
416	Guatemala	21 645	66	2 268	468	276	185	9 870	87	65	813	1 938	24	416
421	Belize	3 382	81	1		375	91	44	70			42	210	421
424	Honduras	14 101	58	478	38	610	73	3 611	99			942	10	424
428	El Salvador	21 555	110	614	92	644	320	5 716	80			1 576	131	428
432	Nicaragua	20 285	97	2 737		293	533	2 448	135	26		861	18	432
436	Costa Rica	22 981	84	1 172	80	179	23	8 934	91			2 097	48	436
442	Panama	83 141	71	1 822	60	3 127	292	15 612	34			8 381	132	442
448	Cuba	148 706	102	7 153	114	2 481	158	38 346	169			49 555	119	448
449	St Christopher-Nevis	1 000				4								449
452	Haiti	13 993	112	518	87	206	229	2 596	71	49		314	156	452
453	Bahamas	61 549	66	157	134	12 263		2 059	70	48	123	237	53	453
454	Turks and Caicos Islands	348	48	3	300			10	71					454
455	West Indies	11 253				4 513		227		120		13		455
456	Dominican Republic	32 742	125	1 571	155	302	131	7 351	101			4 494	95	456
457	Virgin Islands of USA	6 049	114	11	220	241	74	661	155	35	73	236	86	457
458	Guadeloupe	96 305	114	2 087	146	171	140	2 178	112			438	115	458
459	Antigua and Barbuda	6 146	49	19	173	135	75	141	217					459
460	Dominica	2 346	60	11	367	22	38	193	179			56	31	460
462	Martinique	93 667	108	2 272	168	176	83	2 082	118			493	80	462
463	Cayman Islands	2 026	99	7	15	17	170	127	88			28	90	463
464	Jamaica	15 973	73	560	37	313	179	2 590	77			230	50	464
465	St Lucia	3 279	84	46	354	99	73	88	144			3	9	465
467	St Vincent	2 342	58	44	152	60	55	79	5			17	106	467
469	Barbados	19 727	124	329	52	170	38	7 202	604			97	36	469
472	Trinidad and Tobago	34 813	88	2 301	127	267	27	6 650	186	18	360	426	95	472
473	Grenada	2 588	95	11	5	120	79	83	40					473
476	Netherlands Antilles	48 927	112	1 758	80	964	82	6 856	204			624	73	476
480	Colombia	129 498	73	3 371	63	1 465	123	48 264	95			13 338	77	480
484	Venezuela	291 206	96	19 233	181	2 399	50	76 680	107	96	55	21 110	68	484
488	Guyana	6 128	58	491	336	34	142	815	74			17		488
492	Surinam	17 502	161	1 400	127	350	252	1 175	96			25	12	492
496	French Guiana	38 033	59	590	247	32	27	975	122			86	57	496
500	Ecuador	85 823	125	2 418	105	1 088	125	34 552	127	23		7 579	94	500
504	Peru	54 715	58	3 160	59	697	107	19 802	65			6 190	50	504
508	Brazil	426 885	92	11 500	73	4 699	204	147 645	76	107	95	11 783	72	508
512	Chile	100 189	68	5 930	55	2 104	80	39 665	86	22	65	6 422	15	512
516	Bolivia	11 439	69	1 687	293	2 029		2 759	33	8		581	243	516
520	Paraguay	25 382	133	260	111	165	38	4 641	82			515	12	520
524	Uruguay	26 371	72	1 180	143	592	48	9 545	66	102	64	1 626	45	524
528	Argentina	288 184	100	11 080	112	3 701	114	152 763	136	1	4	19 773	90	528
529	Falklands Islands and de	6 085	300			48	114	10	91					529
600	Cyprus	133 978	87	4 301	77	1 962	58	19 091	87	16 379	96	10 270	90	600
604	Lebanon	191 983	76	12 164	67	1 649	54	26 587	85	10 155	65	15 799	88	604
608	Syria	227 197	103	11 025	67	3 172	103	39 424	67	5 705	72	41 198	584	608
612	Iraq	583 989	71	16 240	38	10 213	136	134 829	77	16 185	104	20 528	80	612
616	Iran	804 318	75	47 212	110	20 681	129	298 658	68	5 662	46	42 024	69	616
624	Israel	640 669	111	133 402	132	7 655	128	175 048	111	2 983	95	17 145	121	624
628	Jordan	163 976	81	10 912	39	6 272	140	34 386	101	3 030	79	3 753	50	628
632	Saudi Arabia	1 389 120	70	74 279	60	27 515	93	305 572	75	33 588	74	56 461	57	632
636	Kuwait	416 608	98	14 846	91	9 678	91	96 053	85	2 214	34	10 457	62	636
640	Bahrein	89 965	76	5 723	59	3 507	77	14 790	57	549	82	1 581	55	640
644	Qatar	96 558	87	3 011	87	2 597	74	18 573	118	1 812	177	1 985	59	644
647	United Arab Emirates	421 632	76	24 807	89	8 959	90	90 026	90	3 730	68	10 445	80	647
649	Oman	215 892	103	6 826	102	4 398	136	43 896	125	1 064	190	1 996	99	649
652	North Yemen	88 896	73	7 473	170	1 822	32	12 270	63	3 159	54	2 343	182	652
656	South Yemen	26 103	68	1 334	75	5 849	170	3 165	49	203	84	365	123	656
660	Afghanistan	11 561	94	680	192	128	133	4 452	95	37				660
662	Pakistan	247 033	98	8 665	71	2 482	101	91 408	108	167	30	4 412	43	662
664	India	879 307	87	131 616	78	13 184	180	248 341	96	11	0	36 440	99	664
666	Bangladesh	53 068	64	1 402	51	7 923	53	16 467	86	24	71	298	70	666
667	Maldives	1 680	176	9	90	25		738	291					667
669	Sri Lanka	49 841	97	3 402	157	875	113	13 765	102			155	58	669
672	Nepal	8 385	126	2 841		8	13	2 323	70			9	180	672
675	Bhutan	929	366			9		838	463					675
676	Burma	24 031	130	816	25	972	198	11 765	161					876
680	Thailand	260 749	118	18 005	90	8 855	104	82 792	111	1 286	101	1 857	46	680
684	Laos	1 716	160	16	57	1		60	143			83	461	684
690	Vietnam	7 859	59	172	688	93	35	1 238	276			68	243	690
696	Kampuchea (Cambodia)	498	82					33	367					696
700	Indonesia	314 757	83	13 874	65	3 078	103	116 923	73	18	14	8 457	32	700
701	Malaysia	362 878	126	14 193	57	3 619	51	59 307	75	108		1 752	24	701
703	Brunei	56 581	302	602	261	337	112	1 475	134					703
706	Singapore	512 789	72	17 625	57	9 393	51	142 168	65	348	77	5 170	54	706
708	Philippines	89 394	95	3 167	133	1 960	127	31 328	103			1 280	36	708
716	Mongolia	1 796	707			2	100	582	391					716
720	China	1 121 986	118	79 546	120	16 497	93	495 928	146	8 302	41	35 108	31	720
724	North Korea	8 762	94	207	182	44	51	3 087	117	2		7	1	724
728	South Korea	488 705	112	33 774	114	13 880	85	158 373	114	42	210	6 199	67	728
732	Japan	1 807 018	108	79 332	78	123 815	117	629 392	118	3 118	78	40 030	69	732
736	Taiwan	355 908	101	23 140	112	10 688	91	150 538	110	388	51	7 737	57	736
740	Hong Kong	613 072	80	44 442	58	12 717	78	137 394	96	598	47	13 167	95	740
743	Macao	2 739	172	55	344			205	109			32	65	743
800	Australia	1 000 560	91	37 040	99	20 021	77	324 593	112	3 536	27	14 689	63	800
801	Papua New Guinea	10 293	104	1 583	102	155	53	4 058	266			2	0	801
802	Australian Oceania	824	132	32	457	109	108	68	105	13	50	30		802
803	Nauru	122	58											803
804	New Zealand	192 228	84	14 086	175	3 517	73	50 331	103	230	404	2 322	65	804
806	Solomon Islands	975	78	3	6	7	30	72	120					806
807	Tuvalu	43	42	4	25			6	86					807
808	American Oceania	4 167	84	106		84	125	214	77			29	35	808
809	New Caledonia and dep.	35 213	195	755	199	285	509	1 151	203			51	150	809
811	Wallis and Futuna Island	880	486					15						811
812	Kiribati	116	11					7	54					812
813	Pitcairn	107	45											813
814	New Zealand Oceania	198	54	1	20	47	45	76	238					814
815	Fiji	3 784	66	478	70	29	112	583	118	4		18	20	815
816	Vanuatu	6 178	291	8	22	31	172	65	171			3	8	816
817	Tonga	202	28	1	50			39	6			29		817
819	Western Samoa	322	63			6	300	231	169					819
822	French Polynesia	46 142	138	1 482	188	402	126	2 640	94			7	44	822
890	Polar regions	1 190	115					5	6	1 046				890
950	Stores and provisions	554 494	88	107 551	132			130 461	113	10				950
958	Countries not determined	193 829	148	5 165	154	966	168	1 002		1 014	115	42 456	734	958
977	Countries not disclosed	7	117					9 730						977

Code	France 1 000 ECU	France Index 86/85	Ireland 1 000 ECU	Ireland Index 86/85	Italia 1 000 ECU	Italia Index 86/85	Nederland 1 000 ECU	Nederland Index 86/85	Portugal 1 000 ECU	Portugal Index 86/85	United Kingdom 1 000 ECU	United Kingdom Index 86/85	Janvier - Février 1986 Pays partenaires	Code
400	1 438 775	94	166 450	85	1 779 431	94	660 587	98	72 836	68	2 583 003	101	États-Unis d'Amérique	400
404	188 728	102	22 254	57	226 513	130	95 975	109	7 008	66	462 657	159	Canada	404
406	1	8			174	242					148	617	Groenland	406
408	2 247	151	3		347	173	71	161			115	129	Saint-Pierre et Miquelon	408
412	69 611	119	1 425	17	43 281	75	15 933	44	149	151	46 231	139	Mexique	412
413	1 102	128	668	183	777	167	471	76	23	105	6 542	128	Bermudes	413
416	2 049	44	481	56	1 209	61	1 446	63	246	74	1 941	76	Guatemala	416
421	99	430	96	145	236	576	714	45			1 775	89	Belize	421
424	3 801	221	1 054	129	686	51	792	21	32	26	2 111	121	Honduras	424
428	3 218	423	162	106	4 107	67	1 832	128	317	74	3 397	235	El Salvador	428
432	5 686	93	180		4 148	73	2 485	204	677		744	70	Nicaragua	432
436	3 561	143	552	65	2 320	68	1 572	132	70	111	2 524	90	Costa Rica	436
442	11 329	102	677	286	27 411	70	3 242	98	248	70	11 294	163	Panama	442
448	16 697	50	1		9 446	68	7 724	63	2 118	122	15 185	117	Cuba	448
449	26		1		101						868		Saint-Christophe-et-Nevi	449
452	5 364	166	1	1	1 147	154	2 316	79	31	148	1 453	149	Ha?ti	452
453	2 265	88	2 079	127	563	72	1 935	163	31		40 005	48	Bahamas	453
454	175	182			41	31					119	25	Iles Turks et Caicos	454
455	2 030		140		165		375		1		2 392		Indes occidentales	455
456	6 307	149	413	393	7 286	241	1 566	76	92	121	3 372	97	République Dominicaine	456
457	1 892	143	287	134	1 033	118	499	71			1 154	108	Iles Vierges des É.U.A.	457
458	85 476	114	109	279	3 299	124	1 828	107	79	130	642	83	Guadeloupe	458
459	93	6	20	71	2 423		781	353			2 542	25	Antigua et Barbude	459
460	60	56	3		125	15	62	38	16		1 798	72	Dominique	460
462	83 249	107	25	48	3 072	105	1 728	132	99	92	471	66	Martinique	462
463	173	80	13	16	28	53	100	175			1 533	108	Iles Cayman	463
464	460	37	289	407	310	23	1 943	158			9 278	76	Jama?que	464
465	290	305	31	148	74	107	322	201	2		2 324	70	Sainte-Lucie	465
467	40	12	31	443	34	680	316	232	5		1 716	102	Saint-Vincent	467
469	627	86	452	84	604	186	1 360	81	10	11	8 876	89	La Barbade	469
472	870	62	875	118	840	65	3 620	66	76	78	18 877	79	Trinidad et Tobago	472
473	18	56	55	112	145	537	179	156			1 977	104	Grenada	473
476	3 556	135	301	271	11 961	131	16 895	86	129	58	5 886	140	Antilles néerlandaises	476
480	23 203	71	622	91	19 518	63	8 931	99	61	82	11 200	38	Colombie	480
484	64 518	126	1 154	64	48 225	60	16 990	88	729	65	40 300	129	Venezuela	484
488	118	6	52	306	107	116	289	9			4 205	101	Guyana	488
492	423	123	18	82	4 192		7 546	149	2	33	2 371	100	Surinam	492
496	34 948	57			726	145	416	82	23	209	237	114	Guyane française	496
500	3 863	94	435	154	11 080	132	6 651	174	298	28	18 034	142	Equateur	500
504	6 137	40	446	54	6 069	53	4 508	56	391	111	7 412	79	Pérou	504
508	84 826	105	1 263	62	85 547	152	22 856	92	2 948	229	53 821	78	Brésil	508
512	16 773	116	334	133	9 574	93	6 036	122	424	115	13 014	93	Chili	512
516	1 461	168	59	536	1 174	129	492	27	115		1 106	29	Bolivie	516
520	6 068	135	7	700	4 114	485	618	138	140	250	8 893	336	Paraguay	520
524	3 351	50	50	35	4 260	109	1 777	122	49		3 664	99	Uruguay	524
528	44 600	69	902	44	38 609	66	16 047	120	411	110	909	81	Argentine	528
529			11	275	171	855					5 845	300	Iles Falkland et dép.	529
600	13 717	100	747	118	25 112	85	7 007	111	3 459	191	32 007	77	Chypre	600
604	39 504	75	2 481	247	55 262	71	14 259	89	780	105	13 364	69	Liban	604
608	53 481	143	428	18	46 452	100	9 971	44	379	136	15 972	84	Syrie	608
612	130 719	77	8 896	269	111 310	52	37 118	89	1 309	37	96 714	76	Irak	612
616	22 661	67	21 822	113	132 655	102	67 722	66	11 583	45	134 771	73	Iran	616
624	60 009	93	2 752	106	88 446	106	42 708	108	2 115	68	108 465	106	Israël	624
628	14 775	71	882	85	45 658	79	11 771	100	442	70	32 136	103	Jordanie	628
632	214 562	76	16 032	116	265 997	57	102 989	76	1 330	41	291 110	77	Arabie Saoudite	632
636	74 035	196	3 331	214	70 035	75	27 152	123	896	99	108 182	104	Koweit	636
640	5 795	75	1 528	131	9 143	54	8 555	118	50	62	38 771	95	Bahrein	640
644	15 326	51	424	105	8 023	64	7 921	106	19	15	36 883	110	Qatar	644
647	53 846	92	3 272	150	56 358	42	34 957	101	856	296	134 521	78	Émirats arabes unis	647
649	18 614	100	1 616	93	17 537	120	27 666	230	11	2	92 348	80	Oman	649
652	8 952	66	466	42	12 449	62	19 563	94			20 399	69	Yèmen du Nord	652
656	2 316	54	117	35	2 871	87	2 083	23	14	27	7 786	83	Yèmen du Sud	656
660	2 882	113	275	529	672	62	555	128			1 880	62	Afghanistan	660
662	21 087	95	2 668	104	42 456	117	18 604	165	126	25	55 049	78	Pakistan	662
664	127 046	101	5 969		54 347	68	44 619	72	1 156	143	217 279	85	Inde	664
666	5 164	70	260	33	1 467	45	4 443	24	39	61	15 754	104	Bangladesh	666
667	61	76			112	79	30	13			732	431	Maldives	667
669	2 876	43	341		3 909	150	3 261	88	225	57	21 035	100	Sri Lanka	669
672	981	64	213		189	95	422	92			1 399	146	Népal	672
675	1				78	339	1				2	4	Bhoutan	675
676	1 550	114	1		621	53	3 487	399			4 830	125	Birmanie	676
680	84 275	298	671	60	13 542	71	12 405	58	268	61	36 819	89	Tha?lande	680
684	721	105			393	378	26	22			416	586	Laos	684
690	5 115	77			310	6	492	106			371	79	Vietnam	690
696	316	405			144	45					14	7	Kampuchéa (Cambodge)	696
700	64 284	89	1 642	107	19 584	81	28 147	73	154	358	58 951	186	Indonésie	700
701	18 670	79	1 112	33	190 139	577	15 783	61	216	33	58 325	70	Malaysia	701
703	2 197	264	109		326	42	8 245	488			43 307	314	Brunei	703
706	63 923	52	4 112	83	78 196	79	45 139	106	1 197	85	145 619	90	Singapour	706
708	12 749	95	1 337	135	4 999	116	13 562	166	552	128	18 461	64	Philippines	708
716	127	231			989						96		Mongolie	716
720	138 669	110	1 614	81	164 445	127	55 112	112	3 547	96	123 235	149	Chine	720
724	622	34			3 747	134	340		79	193	627	78	Corée du Nord	724
728	115 586	139	1 263	112	62 096	149	37 199	111	484	35	60 054	74	Corée du Sud	728
732	286 772	102	38 611	107	191 615	100	94 944	117	9 249	97	311 564	115	Japon	732
736	51 102	131	1 913	134	31 598	85	37 530	84	788	25	40 865	92	T'ai-wan	736
740	81 100	86	3 061	100	75 626	97	36 044	92	1 082	96	207 989	70	Hong Kong	740
743	472	308			78	107	1	100	1 563	209	333	98	Macao	743
800	74 750	83	24 199	88	116 773	70	58 356	81	2 181	52	324 718	93	Australie	800
801	818	182	21	10	629	243	412	88			2 615	81	Papouasie-Nouv.-Guinée	801
802	32	145			292	166					248	117	Océanie australienne	802
803	24				26	29			1		71	64	Nauru	803
804	13 560	104	3 815	81	12 733	48	11 518	67	571	50	79 546	78	Nouvelle-Zélande	804
806	55	500			252	113	53	115	46		487	60	Iles Salomon	806
807					27	87					6	100	Tuvalu	807
808	1 938	58	11	79	905	180	208	507	1	8	671	102	Océanie américaine	808
809	29 916	189	18		1 535	355	983	252	5	71	514	130	Nouv.-Calédonie et dép.	809
811	305	238			560								Iles Walis et Futuna	811
812	85				4	2	4	67			16	2	Kiribati	812
813					50						57	24	Iles Pitcairn	813
814	3	50			23	21	7				44	40	Océanie néo-zélandaise	814
815	196	74	101	374	166	76	153	13	1	33	2 056	74	Fidji	815
816	1 085	129	3	38	4 671	525	42	108			270	126	Vanuatu	816
817					33	413	3	300			97	141	Tonga	817
819	3	11			11	183	27				44	13	Samoa occidentales	819
822	36 178	142	24	62	2 420	107	2 128	185			862	133	Polynésie française	822
890	1	2									138	16	Régions polaires	890
950					109 860	60	200 679	86	5 933	33			Avitaillement et soutage	950
958	17 148	46	19 424	78	7 255	30	174	26	62	56	100 165	295	Pays non déterminés	958
977							1	50			6	75	Pays secret	977

EC TRADE
by partner countries

SITC 0-9: Total trade

import

January - March 1986		EUR 12		Belg.-Lux.		Danmark		Deutschland		Hellas		Espagna		
Code	Partner countries	1 000 ECU	Index 86/85	1 000 ECU	Index 86/85	1 000 ECU	Index 86/85	1 000 ECU	Index 86/85	1 000 ECU	Index 86/85	1 000 ECU	Index 86/85	Code
1000	WORLD	205 562 352	91	18 559 152	95	5 878 470	95	49 837 680	92	2 735 633	94	7 300 973	79	1000
1010	Intra-EC (EUR 12)	116 144 448	97	12 998 274	99	3 068 677	101	27 151 936	94	1 435 623	88	3 484 024	103	1010
1011	Extra-EC	88 983 280	83	5 516 747	87	2 809 757	90	22 661 824	90	1 299 990	101	3 810 115	65	1011
1020	Class 1	49 483 392	89	3 403 627	93	2 108 951	94	13 630 716	94	451 929	75	1 804 927	94	1020
1021	EFTA	19 806 752	96	1 068 805	100	1 436 650	94	6 255 817	97	123 331	87	365 050	97	1021
1022	Other West. Europe	2 219 032	100	76 093	111	50 016	99	1 025 149	107	36 860	67	34 241	144	1022
1023	USA and Canada	16 378 556	75	1 170 579	84	340 157	90	3 304 721	78	96 852	75	965 827	82	1023
1028	Other class 1	11 079 059	102	1 088 151	98	282 128	99	3 045 029	111	194 887	71	439 810	125	1028
1030	Class 2	31 685 824	73	1 657 314	79	462 195	87	6 352 439	78	719 173	132	1 851 376	51	1030
1031	ACP (66 countries)	6 071 606	68	473 784	66	46 473	150	1 177 714	73	42 731	129	291 614	42	1031
1032	DOM	191 630	190	620		396	2	11 066	228	319	570	122	126	1032
1033	TOM	182 841	46	1 088	4	35 022		5 369	81	34	850	438	96	1033
1038	Other class 2	25 239 760	75	1 181 822	87	380 303	79	5 158 290	79	676 089	133	1 559 202	53	1038
1040	Class 3 (1)	7 814 037	93	455 805	75	238 611	73	2 678 669	101	128 888	87	153 811	58	1040
1041	Eastern Europe (1)													1041
1048	Other class 3	1 170 299	93	77 417	114	53 326	87	328 224	93	8 780	114	47 183	81	1048
1090	Miscellaneous	434 627	112	44 145	47	35	69	23 923	106	19	28	6 834	241	1090
1051	Mediterranean Basin	8 947 701	76	256 420	100	51 391	97	2 118 079	76	287 377	137	484 000	63	1051
1053	OPEC	14 019 955	72	528 450	84	128 125	94	2 094 355	71	549 741	161	978 139	52	1053
1055	Latin America	5 151 209	68	310 972	70	100 821	63	1 514 331	83	30 174	70	412 174	49	1055
1057	ASEAN	2 204 441	73	97 458	69	45 846	78	617 437	78	7 604	87	58 628	64	1057
001	France	18 288 896	97	2 860 740	102	283 907	118	5 697 010	92	221 319	99	793 260	96	001
002	Belgium and Luxembourg	13 554 656	105			220 671	108	3 612 232	107	67 972	73	193 416	131	002
003	Netherlands	18 196 880	91	3 618 810	92	375 427	100	7 230 312	91	170 032	77	194 482	99	003
004	F R of Germany	29 511 568	104	4 110 221	104	1 356 903	107			509 147	89	1 056 446	113	004
005	Italy	12 082 225	105	716 427	108	211 000	111	4 170 843	105	262 697	84	486 407	118	005
006	United Kingdom	13 553 602	81	1 163 332	89	499 037	79	3 819 074	84	107 268	92	575 561	83	006
007	Ireland	2 112 778	95	91 838	89	20 562	79	344 059	88	10 739	72	44 267	100	007
008	Denmark	2 512 826	98	97 794	107			871 311	91	51 855	175	50 975	105	008
009	Greece	833 279	86	42 882	183	11 479	83	327 759	95			13 959	101	009
010	Portugal	1 223 686	97	69 712	106	39 903	94	279 097	93	5 425	144	75 251	93	010
011	Spain	4 274 023	100	226 517	110	49 789	87	800 243	100	29 169	80			011
021	Canary Islands	99 968	87	559	97	211	172	4 948	120					021
022	Ceuta and Melilla	651	525	3	75									022
024	Iceland	141 933	95	2 524	38	10 711	128	31 803	85	1 585	42	13 259	89	024
025	Faroe Islands	42 663	92	490	54	20 069	98	3 835	99	905	278	906	85	025
028	Norway	3 742 045	79	80 447	56	230 328	89	874 517	73	7 734	69	27 890	117	028
030	Sweden	4 776 532	96	396 082	101	789 495	90	1 162 462	97	24 127	66	109 867	98	030
032	Finland	1 795 634	92	70 726	92	208 156	100	452 766	93	13 464	73	41 595	105	032
036	Switzerland	6 077 287	108	362 496	113	130 682	119	1 979 219	106	46 466	113	120 248	91	036
038	Austria	3 273 324	106	156 530	120	67 278	106	1 755 050	106	29 954	96	52 191	95	038
043	Andorra	4 590	103	16		5	29	639	110			1 280	107	043
044	Gibraltar	2 301	38	420	11	26	650	169				71	139	044
045	Vatican City State	362	147			2	100	25	29	162	324	18	19	045
046	Malta	86 814	85	1 976	109	1 778	62	41 713	90	480	750	268	23	046
048	Yugoslavia	1 287 200	111	24 697	121	19 395	95	598 356	114	29 324	70	11 763	217	048
052	Turkey	795 107	88	48 495	115	8 742	127	380 412	99	5 989	48	19 935	135	052
056	Soviet Union	3 608 811	93	246 586	63	39 023	42	1 356 625	109	59 075	139	54 987	37	056
058	German Dem. Rep. (1)	423 326	90	49 255	91	59 827	90			15 669	36	11 303	86	058
060	Poland	762 068	89	35 680	98	47 051	80	281 787	92	4 543	61	11 668	56	060
062	Czechoslovakia	498 844	91	18 111	107	16 674	75	233 056	88	11 287	78	9 704	90	062
064	Hungary	468 934	93	11 548	100	10 372	64	237 393	97	9 346	84	4 033	89	064
066	Romania	739 610	105	10 693	102	11 121	129	194 374	106	9 838	86	9 967	386	066
068	Bulgaria	124 722	97	5 299	42	1 215	107	42 506	108	9 752	114	3 447	71	068
070	Albania	17 421	86	1 216				4 703	119	600	55	1 519	130	070
204	Morocco	475 865	81	30 369	68	4 098	65	74 117	92	5 676	134	23 767	38	204
208	Algeria	2 309 239	76	18 607	207	3 280	634	303 059	83	214		146 856	70	208
212	Tunisia	400 328	94	27 647	119	799	211	66 008	77	799	5	17 005	154	212
216	Libya	1 951 564	65	10 365	117			418 425	51	178 539	226	196 591	58	216
220	Egypt	602 952	45	8 971	63	1 791	32	49 479	19	44 837	199	25 288	26	220
224	Sudan	38 522	75	443	21	451	91	5 876	59	2 719	95	2 388	140	224
228	Mauritania	54 163	61	16 594	63			3 132	158	708	68	1 779	42	228
232	Mali	23 576	114	4 901	147	1 202	171	3 070	74	28		954	113	232
236	Upper Volta	22 896	127	751	82	4 421	233	76	3	38	34	627	48	236
240	Niger	52 010	96	195		1		169	704	55	58	148	56	240
244	Chad	14 941	59	1 614	82	452	128	2 745	41	160		1 201	41	244
247	Republic of Cape Verde	561	73	12	60	3		16	114			10		247
248	Senegal	62 736	71	1 758	71	382	158	726	35	1 320	128	2 149	42	248
252	Gambia	2 513	52	896	54	9		27						252
257	Guinea Bissau	1 309	74	502	386			22	169			30	500	257
260	Guinea	67 560	60	1 771	367	5	1	16 997	78			14 465	41	260
264	Sierra Leone	35 986	77	12 645	58			10 544	94			75		264
268	Liberia	160 658	108	29 207	116	1 444	261	32 379	58	11 305		5 800	101	268
272	Ivory Coast	667 649	98	46 924	167	4 760	134	122 805	109	11 257	89	41 401	102	272
276	Ghana	86 337	104	7 678	154	3 622	716	18 947	104			2 978	140	276
280	Togo	56 232	118	8 976	120	1 703	293	5 128	83			2 217	48	280
284	Benin	31 859	69	629	33	124	230	6 275	74	794	74	10 966	131	284
288	Nigeria	1 812 902	48	74 962	32	13 628	623	463 844	58	5	0	49 941	23	288
302	Cameroon	439 847	54	16 673	21	543	23	44 997	43	3 448	196	29 330	18	302
306	Central Africain Rep.	33 547	120	10 986	81	9	53	3 692	234	27		1 515	79	306
310	Equatorial Guinea	12 998	125	50				2 126	671	6	6	7 031	127	310
311	São Tomé and Principe	274	37	3				147	51					311
314	Gabon	256 173	60	2 063	146	202	95	2 763	81	3 864	840	2 753	4	314
318	Congo	119 788	60	9 114	92	742	182	4 887	23	557		23 256	31	318
322	Zaire	317 432	85	149 100	86	765	702	54 967	73	812	107	7 865	48	322
324	Rwanda	40 789	103	2 213	107	713	401	29 429	113			1	0	324
328	Burundi	43 174	178	4 683	90	181	377	29 777	234			98	77	328
329	St Helena and dep.	200	12					24						329
330	Angola	207 281	56	11 389				860				36 100	30	330
334	Ethiopia	54 435	162	2 186	194	346	44	17 122	163	275	39	1 184	90	334
338	Djibouti	1 076	78	3	100			17	4	74	89			338
342	Somalia	4 826	70	15				177	115	55	19			342
346	Kenya	142 226	53	3 563	49	1 961	260	43 771	51	271	23	1 822	52	346
350	Uganda	81 484	96	3 621	91	278	144	13 177	172	465	75	12 147	98	350
352	Tanzania	105 700	121	1 404	58	1 411	256	57 054	297	28	55	705	59	352
355	Seychelles and dep.	8 191	282	22				22	169			4	40	355
357	Brit. Ind. Ocean Terr.	22	14					3						357
366	Mozambique	3 614	41	9	900	1	33	448	40			762		366
370	Madagascar	59 922	82	2 564	88	81	46	5 883	60	20	118	7 152	130	370
372	Réunion	22 699	175	17	53			595	47	319		13	57	372
373	Mauritius	156 215	126	2 733	251	941	124	13 861	227	10	250	2		373
375	Comoros	5 487	222	33	43			703	311			-	8	375
377	Mayotte	183	137											377
378	Zambia	62 071	68	13 889	78	1		6 041	63	2 118	67	15	47	378
382	Zimbabwe	144 500	79	5 430	72	1 420	90	41 696	90	781	95	4 814	78	382
386	Malawi	54 760	58	1 635	71	220	15	10 688	112	249	106	60		386
390	South Africa and Namibia	1 999 724	88	529 077	92	13 023	27	333 222	101	16 386	123	68 721	127	390
391	Botswana	9 466	85	1 807	307			2 258	60	45	118	49		391
393	Swaziland	42 089	122	127	44	207	900	4 809	193	23		436	890	393
395	Lesotho	1 603	62	1 187	57	3	150	293	74			10		395

importation

CTCI 0-9: Commerce total

Code	France 1 000 ECU	France Index 86/85	Ireland 1 000 ECU	Ireland Index 86/85	Italia 1 000 ECU	Italia Index 86/85	Nederland 1 000 ECU	Nederland Index 86/85	Portugal 1 000 ECU	Portugal Index 86/85	United Kingdom 1 000 ECU	United Kingdom Index 86/85	Janvier - Mars 1986 Pays partenaires	Code
1000	34 645 072	94	3 081 165	90	28 294 672	92	21 429 296	91	2 034 759	76	31 765 440	85	MONDE	1000
1010	21 590 320	99	2 303 955	97	14 624 010	106	12 612 905	96	1 092 456	88	15 782 263	94	Intra-CE (EUR 12)	1010
1011	13 013 851	87	760 138	73	13 529 926	80	8 813 771	83	936 217	66	15 830 947	77	Extra-CE	1011
1020	5 978 403	90	616 554	74	5 542 374	90	4 287 890	91	418 868	70	11 239 165	81	Classe 1	1020
1021	2 233 639	93	115 656	82	2 139 032	95	1 372 764	95	127 899	97	4 568 115	98	AELE	1021
1022	228 870	119	4 040	126	511 179	99	102 458	79	6 944	30	143 182	74	Autres, Europe occi	1022
1023	2 308 491	82	395 968	70	1 661 240	81	1 962 229	81	191 127	56	3 981 365	62	USA et Canada	1023
1028	1 207 402	96	100 889	84	1 230 924	92	850 439	120	92 896	93	2 546 504	98	Autres classe 1	1028
1030	5 912 589	79	93 696	59	6 517 624	71	3 744 534	75	493 511	63	3 881 387	68	Classe 2	1030
1031	1 506 899	76	22 039	48	895 365	65	680 938	74	97 137	68	836 912	61	ACP (66 pays)	1031
1032	82 120	119	38		2 384	102	36 509		2 819	164	55 237		DOM	1032
1033	44 350	70	8	6	23 317	474	5 435	7	35	3	67 745	32	TOM	1033
1038	4 279 219	79	71 611	64	5 596 558	72	3 021 653	76	393 520	62	2 921 494	72	Autres classe 2	1038
1040	1 122 859	134	49 887	101	1 469 928	89	781 347	95	23 838	77	710 394	71	Classe 3 (1)	1040
1041													Europe orientale (1	1041
1048	165 631	100	3 042	64	208 336	94	112 781	88	3 628	69	161 951	90	Autres classe 3	1048
1090	40 907	77	17 072	80	140 736	125	2 625	99	6 087	25	152 244	284	Divers non classés	1090
1051	1 572 153	71	13 742	65	2 889 080	75	610 150	78	95 919	78	569 388	81	Bassin méditerranéen	1051
1053	2 950 179	75	3 551	51	3 954 984	69	1 753 104	82	272 545	55	806 782	66	OPEP	1053
1055	712 105	78	12 891	74	867 904	67	612 554	58	69 883	55	507 400	60	Amérique latine	1055
1057	267 629	82	10 717	40	239 047	65	396 903	69	18 022	75	445 150	73	ANASE	1057
001			168 980	117	3 923 260	107	1 478 163	87	204 481	104	2 657 785	96	France	001
002	3 872 079	107	77 517	92	1 275 314	115	2 744 690	106	48 691	86	1 442 074	89	Belgique et Luxembourg	002
003	2 452 671	89	172 936	106	1 655 435	104			87 719	89	2 239 058	85	Pays-Bas	003
004	6 808 188	109	285 610	103	5 180 225	107	4 940 092	103	238 749	84	5 026 002	99	R F d'Allemagne	004
005	3 689 632	109	64 765	102			676 320	110	136 193	109	1 667 941	98	Italie	005
006	2 389 371	67	1 448 517	93	1 445 572	103	1 929 060	76	176 810	64			Royaume-Uni	006
007	280 824	101			102 319	93	145 056	84	7 364	86	1 065 750	100	Irlande	007
008	279 266	115	29 434	89	255 062	101	199 615	106	13 909	86	663 605	94	Danemark	008
009	109 796	80	2 418	39	183 449	87	39 235	81	671	17	101 631	61	Grèce	009
010	273 006	105	10 170	75	78 630	88	118 087	101			274 405	97	Portugal	010
011	1 435 490	106	43 606	146	524 743	107	342 587	118	177 867	102	644 012	78	Espagne	011
021	2 318	96	38	211	1 487	419	36 359	88	1	3	54 047	82	Iles Canaries	021
022	19	56			629								Ceuta et Melilla	022
024	14 821	161	73		6 599	123	4 406	76	783	15	55 369	105	Islande	024
025	7 453	154	601	94	1 561	78	429	161	650	79	5 764	52	Iles Féroé	025
028	392 249	64	10 028	88	70 249	99	386 078	85	19 391	102	1 643 134	84	Norvège	028
030	491 958	98	44 332	79	351 493	101	443 592	104	32 447	101	930 677	93	Suède	030
032	212 187	87	28 180	107	124 343	98	146 586	87	11 505	107	486 126	88	Finlande	032
036	863 609	108	22 205	62	1 057 742	88	260 903	99	47 668	97	1 186 049	144	Suisse	036
038	258 816	113	10 839	101	528 604	104	131 198	100	16 105	103	266 759	101	Autriche	038
043	2 494	101			99	157	43		11	10	3	100	Andorre	043
044	48	77			573	46	113	198			881	119	Gibraltar	044
045	7	350	6	600	138		4	400					Cité du Vatican	045
046	3 208	150	95	82	15 384	56	2 102	77	82	234	19 728	114	Malte	046
048	133 570	134	1 748	124	364 587	109	53 367	93	724	81	49 669	103	Yougoslavie	048
052	82 091	99	1 590	154	128 838	85	46 400	68	5 478	26	67 137	58	Turquie	052
056	519 907	189	13 919	96	640 916	80	442 920	96	3 861	30	230 992	58	Union soviétique	056
058	100 339	115	3 639	86	44 789	112	58 860	131	6 489	133	73 156	66	Rép. démocr. allem. (1)	058
060	84 463	73	22 837	119	102 349	113	43 715	67	3 907	92	124 068	95	Pologne	060
062	45 835	102	2 948	62	72 406	110	39 315	95	2 646	129	46 862	80	Tchécoslovaquie	062
064	55 608	107	1 159	170	82 382	84	23 974	89	862	176	32 257	87	Hongrie	064
066	135 831	181	2 190	229	280 044	94	51 274	115	1 497	189	32 781	49	Roumanie	066
068	14 061	103	152	113	32 772	110	6 354	82	949	283	8 215	80	Bulgarie	068
070	1 183	23			5 934	79	2 155	209			111	80	Albanie	070
204	231 034	96	1 610	313	42 209	77	26 981	53	6 627	71	29 377	79	Maroc	204
208	720 854	73			743 459	71	268 127	86	58 622	125	46 161	55	Algérie	208
212	152 947	123	266	3	113 796	91	15 802	128	4	1	5 255	30	Tunisie	212
216	57 875	19			936 503	78	68 428	44	003	11	83 955	118	Libye	216
220	51 606	23	856	76	348 912	53	23 665	66	12 004	661	35 543	127	Égypte	220
224	10 067	160	379		10 857	60	424	23	174	12	4 744	69	Soudan	224
228	18 318	92			12 596	39	11	183	1 023	82	2	0	Mauretanie	228
232	6 181	96			1 155	248	1 715	161	2 429	167	1 941	86	Mali	232
236	14 564	164			1 281	84	350	67			788	146	Haute-Volta	236
240	49 986	95			1 162	166	206	48	13		75	18	Niger	240
244	1 412	100					155	37	6 503	73	699	35	Tchad	244
247	131				168	81	19		174	387	28	6	République du Cap-Vert	247
248	43 819	86	565	39	4 313	43	1 777	57	3	1	5 924	54	Sénégal	248
252	1 322	122			21	4	1	1			237	15	Gambie	252
257	579	70			61		111		2	0	2		Guinée-Bissau	257
260	9 739	138	8 292	30	8 767	77	1 122	71	36	4	6 366	123	Guinée	260
264	549	499					3 949	143	88	11	8 136	84	Sierra Leone	264
268	19 810	99	172	47	26 102	98	29 202	261	354	381	4 883	154	Libéria	268
272	159 353	75	1 996	59	97 620	92	98 319	97	7 898	92	75 316	135	Côte-d'Ivoire	272
276	3 272	56	1 698	95	2 544	135	5 274	72	39	43	40 285	100	Ghana	276
280	20 183	147	241	165	4 311	211	8 233	101	1 221	88	4 019	143	Togo	280
284	7 092	190	165	26	1 474	377	1 360	22	2 328	75	652	5	Bénin	284
288	394 349	49	1	2	376 058	44	269 475	62	12 730	16	157 909	48	Nigeria	288
302	216 943	110	523	114	31 298	43	89 848	80	1 511	55	4 733	6	Cameroun	302
306	7 048	144	77		6 911	422	1 628	53	176	267	1 478	125	Rép. Centrafricaine	306
310	75	375	7		218	24	3 183	91	302				Guinée équatoriale	310
311					38						86	374	São Tomé et Principe	311
314	203 383	78	14		13 749	53	4 484	64	2 491	416	20 407	37	Gabon	314
318	47 174	100			29 069	115	2 087	16	2 501	61	401	23	Congo	318
322	39 339	108	283	32	40 336	84	9 588	140	2 379	151	11 998	94	Za?re	322
324	1 977	48	986		1 610	74	1 393	469			2 467	61	Rwanda	324
328	3 448	234			1 138	80	1 747	223	39	23	2 063	86	Burundi	328
329	91				16	80					69	18	Sainte-Hélène et dép.	329
330	65 769				34 402		94	0	23 879	63	34 788	19	Angola	330
334	4 442	97			8 602	98	18 463	490			1 815	94	Éthiopie	334
338	693	223			289	173							Djibouti	338
342	134	38			4 213	76	113				119	30	Somalie	342
346	7 598	94	1 832	38	10 667	77	12 731	83	1 616	228	56 394	45	Kenya	346
350	11 543	95			4 370	27	18 669	192	650	57	16 564	78	Ouganda	350
352	9 193	122	578	145	7 609	50	7 160	57	8 296	163	12 262	52	Tanzanie	352
355	252	62			7 645	378					246	55	Seychelles et dép.	355
357	19	12											Terr. brit. (océan Ind.)	357
366	754	251			318	109	168	5	922	94	232	8	Mozambique	366
370	33 476	87			5 190	53	1 984	145	1 024	44	2 548	97	Madagascar	370
372	20 548	219			223	279	15	375	595	35	374	83	Réunion	372
373	38 128	90	84	66	3 056	140	2 523	242	3	300	94 874	135	Maurice	373
375	4 283	254			19	61	446	240			2	1	Comores	375
377	183	139											Mayotte	377
378	15 202	58	1	25	16 310	82	69	19	700	89	7 725	58	Zambie	378
382	6 040	97	905	37	26 403	82	11 162	79	3 648	49	42 201	74	Zimbabwé	382
386	5 658	95	638	85	415	232	11 329	76	7	9	23 861	40	Malawi	386
390	136 529	69	4 362	90	494 928	85	59 750	119	15 332	85	328 394	80	Rép.d'Afr.du Sud,Namibie	390
391	338	291			1 160	98	1 267	311	30		2 512	50	Botswana	391
393	581	69	263	244	1 545	196	363	41	10 757	161	22 978	103	Swaziland	393
395					60	167					50	69	Lesotho	395

EC TRADE
by partner countries

SITC 0-9: Total trade

import

January - March 1986		EUR 12		Belg.-Lux.		Danmark		Deutschland		Hellas		Espagna		
Code	Partner countries	1 000 ECU	Index 86/85	1 000 ECU	Index 86/85	1 000 ECU	Index 86/85	1 000 ECU	Index 86/85	1 000 ECU	Index 86/85	1 000 ECU	Index 86/85	Code
400	United States of America	14 826 823	74	1 072 459	83	325 628	92	2 939 453	77	89 703	76	922 211	81	400
404	Canada	1 551 733	76	98 120	92	14 529	59	365 268	82	7 149	61	43 616	106	404
406	Greenland	41 032	165			34 970	168	1 861	241	11	21	35	58	406
408	St Pierre and Miquelon	3 879	44			184	62	827				101	721	408
412	Mexico	662 445	40	24 781	87	1 932	98	88 845	100	141	8	155 398	32	412
413	Bermuda	1 009	54	12				137	19	5				413
416	Guatemala	61 767	101	2 727	112	2 943	526	22 182	114			2 132	145	416
421	Belize	7 853	113					12	12	4				421
424	Honduras	51 368	78	3 225	58	339	52	14 942	50	51	21	3 586	67	424
428	El Salvador	60 811	145	6 768	618	103		38 520	142	29	100	5 133	112	428
432	Nicaragua	42 223	139	5 573	588	441	185	9 562	237	101	22	7 460	90	432
436	Costa Rica	76 390	111	2 012	93	1 114	34	30 755	117			3 078	121	436
442	Panama	64 310	62	4 868	23	1 050	76	26 388	84	191	17	3 691	140	442
448	Cuba	79 178	65	767	84	484	34	4 680	60	2 820		25 986	69	448
449	St Christopher-Nevis	2 041												449
452	Haiti	24 437	96	3 259	66	1 186	395	3 781	77	18	47	330	117	452
453	Bahamas	22 015	11	5 196	73	181	53	2 329	152	452	73	845	58	453
454	Turks and Caicos Islands	154												454
455	West Indies	580				46		199						455
456	Dominican Republic	22 612	52	6 727	54	296	57	5 510	47			3 934	37	456
457	Virgin Islands of USA	3 993	844					6						457
458	Guadeloupe	21 868	110	37		2	15	192				4		458
459	Antigua and Barbuda	1 044	238					7	700					459
460	Dominica	6 287	91					5	26	11	69	19		460
462	Martinique	39 410	124	4				4 313	183			3		462
463	Cayman Islands	237	80					30		14		123		463
464	Jamaica	27 549	121	657	66	77	78	1 420	67	23	288	239	143	464
465	St Lucia	19 498	103					24	24			7		465
467	St Vincent	8 205	92	10				2	50			12	17	467
469	Barbados	7 956	356			78	87	78	13			5	12	469
472	Trinidad and Tobago	136 961	99	5 619		3 036	41	4 275		697		5 626	71	472
473	Grenada	4 689	108	39	58	48		726	72			149	103	473
476	Netherlands Antilles	98 595	30	728	3	5	167	1 067	30			182	260	476
480	Colombia	440 181	94	22 703	75	19 903	154	187 988	102	10	4	37 662	157	480
484	Venezuela	617 243	57	18 548	52	193	1	316 763	78	391		9 857	15	484
488	Guyana	37 452	91	391	90	12		5 797	83			812	91	488
492	Surinam	50 041	82	2 207		46	657	6 329	212			336	59	492
496	French Guiana	3 156	118					191	46					496
500	Ecuador	61 025	88	3 082	101	604	206	30 448	111	323	99	1 774	65	500
504	Peru	170 640	79	20 543	67	2 560	131	50 269	118	1 333	40	5 070	79	504
508	Brazil	1 933 654	82	111 760	72	51 145	69	458 090	73	15 768	69	116 955	91	508
512	Chile	354 243	84	17 419	54	415	52	97 449	78	5 330	88	29 347	83	512
516	Bolivia	23 280	49	278	19	1 166	297	3 660	21			3 360	194	516
520	Paraguay	30 354	127	700	58	1 015		4 264	118			4 693	78	520
524	Uruguay	71 300	129	3 699	374	213	119	19 751	115	1 232	56	2 667	90	524
528	Argentina	382 926	54	52 300	68	14 205	31	105 163	76	5 256	275	16 047	38	528
529	Falklands Islands and de	2 606	109											529
600	Cyprus	70 946	86	4 248	81	1 069	114	6 611	101	1 971	128	202	13	600
604	Lebanon	18 424	85	1 129	277	412	324	1 511	71	99	29	590	152	604
608	Syria	153 530	66	86	51	120	35	7 862	25	4 511	128	28 297	302	608
612	Iraq	1 322 850	76	21 144	21	36		13 233	16	56 112	61	334 492	90	612
616	Iran	1 044 828	104	29 299	442	1 555	165	143 566	188	18	0	120 861	47	616
624	Israel	730 890	92	77 292	94	9 876	116	162 374	94	14 091	56	11 732	108	624
628	Jordan	44 463	122	902	477	4	133	3 279	75	245	12	116	18	628
632	Saudi Arabia	2 995 021	131	319 194	188	12 392	64	219 475	145	308 610	235	57 430	33	632
636	Kuwait	827 054	53	1 027	7	86 405	98	72 792	116	55	3			636
640	Bahrein	5 859	20	15	150	11	92	1 518	104	5	50	10	38	640
644	Qatar	178 249	63	2	5	12	400	1 096	589	67		8 313		644
647	United Arab Emirates	203 822	27	3 849	140	17	11	4 700	10	18	43	32 474	20	647
649	Oman	39 023	47			4	19	797	50	5				649
652	North Yemen	2 135	63					222	36			1	2	652
656	South Yemen	4 242	7					87	6			52		656
660	Afghanistan	14 747	78	3 808	329	352	106	5 247	61			330	122	660
662	Pakistan	290 775	101	11 849	65	7 592	81	59 289	81	5 329		11 587	111	662
664	India	679 078	68	65 227	88	13 976	59	188 473	90	1 923	77	6 064	5	664
666	Bangladesh	59 811	54	9 847	44	82	31	6 644	47	169	25	1 134	36	666
667	Maldives	469	335					289	321					667
669	Sri Lanka	88 760	81	10 624	167	3 157	123	25 469	86	305	49	1 966	87	669
672	Nepal	9 708	113	390	173	3	6	5 708	147			38	633	672
675	Bhutan	2	5									2	10	675
676	Burma	19 998	75	1 609	308	3 530	69	4 641	116			1 853	48	676
680	Thailand	536 750	76	25 555	57	13 271	78	139 100	85	1 011	66	5 955	41	680
684	Laos	60	24					31				2	100	684
690	Vietnam	11 621	147	2 718	239	55	60	1 962	93	2		111		690
696	Kampuchea (Cambodia)	25	57											696
700	Indonesia	439 983	82	26 308	68	9 801	89	104 190	84	1 524	54	16 797	92	700
701	Malaysia	540 264	65	22 029	81	12 286	60	158 544	67	2 479	105	24 256	77	701
703	Brunei	5 179	455	6	13	1	13	425				1		703
706	Singapore	419 090	71	14 640	69	4 548	88	125 311	79	1 676	90	5 030	31	706
708	Philippines	268 357	73	8 927	95	5 940	117	90 292	79	914	618	6 586	59	708
716	Mongolia	9 819	77	987	121	4		223	6	18		3		716
720	China	1 049 361	95	72 945	112	52 711	88	303 535	90	5 826	79	20 529	108	720
724	North Korea	20 324	295	1	1	73	62	17 825	745	113	188	554	41	724
728	South Korea	1 011 549	98	29 997	92	27 895	121	334 717	97	2 673	10	22 673	164	728
732	Japan	7 667 891	110	488 720	108	250 372	115	2 499 520	116	161 254	70	315 686	119	732
736	Taiwan	1 002 761	88	44 536	88	20 670	89	327 453	91	7 669	61	19 055	116	736
740	Hong Kong	1 202 969	81	39 574	64	31 162	77	474 495	91	4 020	74	19 504	84	740
743	Macao	115 804	87	1 783	96	3 173	104	43 799	113	40	15	90	93	743
800	Australia	1 077 085	89	48 259	84	12 512	79	183 427	79	7 191	36	49 796	189	800
801	Papua New Guinea	102 738	88	2 364	40	341		68 413	100	24		9 321		801
802	Australian Oceania	1 480	264	2	25	1	0	9				1	6	802
803	Nauru	12	36											803
804	New Zealand	334 360	78	22 094	79	6 222	158	28 861	71	10 056	119	5 607	86	804
806	Solomon Islands	4 124	51	342	45			663	52					806
807	Tuvalu	5	5									2	22	807
808	American Oceania	428	115							250	962	1		808
809	New Caledonia and dep.	32 997	57	342		1		1 524	70			98	46	809
811	Wallis and Futuna Island													811
812	Kiribati	305						266		3				812
813	Pitcairn	81	18											813
814	New Zealand Oceania	305	61			161		38	760	60		13	433	814
815	Fiji	27 353	186					608	373					815
816	Vanuatu	3 133	44					2 160	31					816
817	Tonga	17	74					8						817
819	Western Samoa	970	212			427	508	147	53					819
822	French Polynesia	1 965	51					98	200	4				822
890	Polar regions	94	9									7	175	890
950	Stores and provisions	23 913	106					23 913	106					950
958	Countries not determined	410 720	113	44 145	47	35	69	9	225	19	28	6 834	241	958
977	Countries not disclosed	7	233											977

Code	France 1 000 ECU	France Index 86/85	Ireland 1 000 ECU	Ireland Index 86/85	Italia 1 000 ECU	Italia Index 86/85	Nederland 1 000 ECU	Nederland Index 86/85	Portugal 1 000 ECU	Portugal Index 86/85	United Kingdom 1 000 ECU	United Kingdom Index 86/85	Janvier - Mars 1986 Pays partenaires	Code
400	2 090 024	82	376 700	69	1 516 342	82	1 827 874	80	178 022	56	3 488 407	62	États-Unis d'Amérique	400
404	218 467	82	19 268	87	144 897	76	134 355	97	13 106	57	492 958	63	Canada	404
406	1 391	76			41	14	847				1 876	198	Groenland	406
408	2 278	36			17	1	82	513			390	235	Saint-Pierre et Miquelon	408
412	96 312	42	109	52	124 068	90	106 338	23	20 777	52	43 744	27	Mexique	412
413			1	100	33		30	4			791	220	Bermudes	413
416	5 592	107			16 039	78	7 025	121	265	9	2 862	97	Guatemala	416
421	31	94	20	57					1 094		6 692	98	Belize	421
424	6 117	335	131		15 270	170	4 621	71			3 086	50	Honduras	424
428	4 919	95			1 799	60	2 351		15		1 174	164	El Salvador	428
432	7 801	77	56		2 403	78	8 436	348	22	56	368	51	Nicaragua	432
436	6 742	140	144	143	13 050	87	7 280	97	415		11 800	164	Costa Rica	436
442	4 664	165			19 078	95	2 513	103	116	29	1 751	9	Panama	442
448	5 767	105	27	3	13 661	57	20 571	54	2 210	92	2 205	76	Cuba	448
449	25										2 016		Saint-Christophe-et-Nevi	449
452	7 984	109			5 843	94	1 523	139	2		511	126	Ha?ti	452
453	428	1	1 133	245	1 047	234	1 540	4	95	16	8 769	8	Bahamas	453
454					140						14		Iles Turks et Caicos	454
455	180						1				154		Indes occidentales	455
456	884	20	1		1 395	97	1 677	194	72	51	2 116	156	République Dominicaine	456
457	1	33			1 285		2 667				34	87	Iles Vierges des É.U.A.	457
458	18 928	96			12	55	49	163	2 223		421		Guadeloupe	458
459	11				19						1 007	246	Antigua et Barbude	459
460	17						5	19			6 230	92	Dominique	460
462	35 069	120			16	41					5		Martinique	462
463											70	41	Iles Cayman	463
464	660	600	168	101	194	110	12 602	999			11 509	65	Jama?que	464
465	1	33			278		12	100			19 176	102	Sainte-Lucie	465
467	2	67									8 179	93	Saint-Vincent	467
469	149	96			71	43	51	116	1		7 523	675	La Barbade	469
472	13 016	60	1 000		82 750		9 960	35			10 982	15	Trinidad et Tobago	472
473	92				23		482	166			3 130	110	Grenada	473
476	10 463	148	7	117	22 060		4 207	6	34	3	57 842	28	Antilles néerlandaises	476
480	31 771	77	999	75	25 839	58	69 958	106	2 004	73	41 344	67	Colombie	480
484	66 062	102			133 592	48	27 640	104	29	0	44 168	25	Venezuela	484
488	2 192	62			3 075	129	1 055	70			24 118	95	Guyana	488
492	2 430	92			2 477	115	29 007	68			7 209	68	Surinam	492
496	2 960	133			1		4	44					Guyane française	496
500	4 144	104	2 084	48	9 754	121	4 038	67	389	63	4 385	34	Equateur	500
504	25 151	76	385	347	27 623	65	10 201	72	3 201	90	24 304	64	Pérou	504
508	317 147	97	6 419	69	337 204	80	254 083	87	25 556	86	239 527	85	Brésil	508
512	63 286	85	17		55 597	90	27 501	150	4 358	61	53 524	88	Chili	512
516	2 565	32	1		2 680	57	575	96			8 895	73	Bolivie	516
520	5 556	210			5 245	192	3 609	141	4 722	148	550	71	Paraguay	520
524	7 016	94	343		13 718	125	4 120	80	2 585		15 956	203	Uruguay	524
528	48 391	67	2 201	106	57 708	29	69 066	55	5 255	53	7 334		Argentine	528
529							301				2 305	108	Iles Falkland et dép.	529
600	4 149	58	1 573	57	5 894	63	5 844	39	14	108	39 371	121	Chypre	600
604	2 169	97	172	115	7 534	60	1 783	140			3 025	151	Liban	604
608	21 964	86			71 515	68	13 379				5 796	10	Syrie	608
612	279 428	59	56	147	381 899	84	86 263	208	61 133	60	89 054	343	Irak	612
616	153 029	119	4	100	363 873	99	213 348	181			19 275	145	Iran	616
624	101 852	97	5 822	116	88 803	97	81 362	108	11 479	34	166 207	90	Israël	624
628	7 584	148	10		14 510	73	641	140			17 172	471	Jordanie	628
632	902 959	291	331	47	513 166	78	406 969	143	31 294	20	223 201	96	Arabie Saoudite	632
636	60 339	37	3	300	320 708	50	261 459	53			24 266	27	Koweit	636
640	95	158	38	4	547	3	225	45			3 395	68	Bahrein	640
644	46 769	24	140		52 055	75	35 761	243	30 926		3 108	66	Qatar	644
647	10 691	5	109	54	40 411	59	21 985	15	72 572	123	16 996	45	Émirats arabes unis	647
649	599	3	17		4 570	21	16	24			33 015	109	Oman	649
652	96	64			1 283	77	3	30			530	87	Yémen du Nord	652
656	358	587	1	33	867	2	1		5		2 871	25	Yémen du Sud	656
660	692	70			1 865	91	526	54			1 927	42	Afghanistan	660
662	30 877	98	4 635	199	73 593	157	23 657	93	7 954	160	54 413	85	Pakistan	662
664	80 412	50	5 080	52	77 207	88	45 666	54	2 722	70	192 328	86	Inde	664
666	4 699	58	6	6	19 388	69	3 630	55	416	26	13 796	54	Bangladesh	666
667	35										145	967	Maldives	667
669	10 834	101	1 098	64	5 467	66	9 211	77	433	66	20 196	59	Sri Lanka	669
672	695	662			1 560	91	157	88			1 157	47	Népal	672
675													Bhoutan	675
676	1 621	130			1 002	104	1 332	18			4 410	138	Birmanie	676
680	54 709	89	1 776	76	50 061	70	167 244	68	10 615	126	67 453	93	Tha?lande	680
684	1				12	71					14	11	Laos	684
690	5 060	336	8		296	86	481	43	8	200	928	58	Vietnam	690
696					25								Kampuchéa (Cambodge)	696
700	50 296	133	808	48	69 758	60	85 129	93	1 475	26	73 897	82	Indonésie	700
701	75 294	68	3 179	47	52 817	67	76 298	54	4 275	57	108 805	66	Malaysia	701
703	63	233			48	45	18	23			4 617	554	Brunei	703
706	49 379	82	2 813	20	53 206	59	33 710	77	1 559	79	127 218	73	Singapour	706
708	37 951	66	2 141	104	13 204	105	34 523	66	99	26	67 778	65	Philippines	708
716	303	178	3		3 282	112	421	794			4 575	87	Mongolie	716
720	153 900	98	3 013	76	190 655	99	91 275	103	1 407	50	153 565	90	Chine	720
724	601	40			442	96	34	34	3	60	678	97	Corée du Nord	724
728	129 703	80	4 965	71	89 611	103	143 461	124	3 253	133	222 601	104	Corée du Sud	728
732	841 895	112	93 779	85	523 314	104	676 571	124	64 561	91	1 752 219	104	Japon	732
736	114 176	104	9 236	89	101 971	92	137 282	86	3 296	102	217 417	77	T'ai-wan	736
740	84 436	83	11 112	76	58 124	78	103 766	86	1 385	89	375 391	71	Hong Kong	740
743	34 745	82	864	149	5 019	44	8 774	90	591	49	16 926	71	Macao	743
800	189 365	75	824	49	174 388	91	98 809	99	10 579	156	301 935	97	Australie	800
801	2 678	99	20	83	249	29	3 221	48			16 107	53	Papouasie-Nouv.-Guinée	801
802					854		10	91			583		Océanie australienne	802
803											12	109	Nauru	803
804	39 614	67	1 924	81	38 294	67	15 309	98	2 424	67	163 955	81	Nouvelle-Zélande	804
806	77						446	110			2 596	71	Iles Salomon	806
807											3		Tuvalu	807
808	159				9	300	9						Océanie américaine	808
809	30 781	56			233	29	12	600			6	33	Nouv.-Calédonie et dép.	809
811													Iles Walis et Futuna	811
812					33						3		Kiribati	812
813					81	27							Iles Pitcairn	813
814					31	38	2						Océanie néo-zélandaise	814
815					19	1					26 726	257	Fidji	815
816	894						74	172			5	3	Vanuatu	816
817											9	113	Tonga	817
819							281	702			115	280	Samoa occidentales	819
822	1 180	96			665	26	18						Polynésie française	822
890					68						19	4	Régions polaires	890
950													Avitaillement et soutage	950
958	40 907	77	17 072	80	140 736	125	2 624	99	6 087	25	152 252	284	Pays non déterminés	958
977							1				8	267	Pays secret	977

EC TRADE
by partner countries

SITC 0-9: Total trade

export

January - March 1986		EUR 12		Belg.-Lux.		Danmark		Deutschland		Hellas		Espagna		
Code	Partner countries	1 000 ECU	Index 86/85	1 000 ECU	Index 86/85	1 000 ECU	Index 86/85	1 000 ECU	Index 86/85	1 000 ECU	Index 86/85	1 000 ECU	Index 86/85	Code
1000	WORLD	201 880 592	95	17 740 848	100	5 448 078	97	60 155 936	100	1 152 011	73	6 308 153	83	1000
1010	Intra-EC (EUR 12)	116 589 888	98	12 925 033	105	2 551 584	100	31 049 008	102	680 706	83	3 796 894	88	1010
1011	Extra-EC	84 201 136	91	4 658 644	89	2 895 155	95	28 916 352	98	469 969	61	2 447 991	75	1011
1020	Class 1	49 863 232	97	2 476 975	93	2 216 041	95	19 441 792	103	159 829	60	1 137 114	86	1020
1021	EFTA	21 332 048	103	1 061 638	101	1 388 216	100	9 556 962	105	41 600	83	295 654	94	1021
1022	Other West. Europe	2 787 375	100	125 527	128	71 918	105	1 144 182	106	30 121	65	84 560	62	1022
1023	USA and Canada	20 230 320	93	1 034 341	83	528 015	79	6 802 250	103	79 811	64	660 841	92	1023
1028	Other class 1	5 513 474	87	255 469	93	227 892	101	1 938 398	94	8 297	18	96 059	61	1028
1030	Class 2	27 308 272	82	1 754 436	84	530 749	90	6 577 094	85	211 754	61	1 008 900	67	1030
1031	ACP (66 countries)	4 001 346	84	320 602	113	57 538	90	594 225	83	6 043	28	87 211	57	1031
1032	DOM	713 141	112	21 116	237	9 627	22	47 046	441	1	25	3 550	103	1032
1033	TOM	356 968	160	8 826	90	48 289	938	21 920	126	130	103	2 141	110	1033
1038	Other class 2	22 236 816	80	1 403 891	78	415 296	87	5 913 902	85	205 579	63	915 998	68	1038
1040	Class 3 (1)	7 029 609	95	427 233	90	148 364	119	2 897 474	104	98 387	64	301 977	68	1040
1041	Eastern Europe (1)													1041
1048	Other class 3	1 773 831	98	110 656	107	26 316	68	739 165	126	8 271	35	131 602	57	1048
1090	Miscellaneous	1 089 567	91	157 178	124	1 339	181	190 571	110	1 336	102	63 268	721	1090
1051	Mediterranean Basin	9 225 136	85	628 992	91	96 247	73	2 473 899	96	148 039	70	401 428	74	1051
1053	OPEC	9 930 614	73	512 309	66	148 501	79	2 324 536	74	114 911	65	383 256	73	1053
1055	Latin America	3 082 141	87	131 606	102	63 182	156	1 139 412	94	506	43	213 476	58	1055
1057	ASEAN	2 127 648	79	93 008	65	41 896	72	626 898	71	2 673	106	26 602	35	1057
001	France	21 869 808	95	3 652 144	112	286 724	116	7 351 621	95	90 785	92	1 233 916	98	001
002	Belgium and Luxembourg	13 679 089	104			109 193	101	4 396 750	103	37 974	168	193 455	96	002
003	Netherlands	13 645 217	94	2 632 047	109	191 085	99	5 374 934	102	43 325	84	361 963	92	003
004	F R of Germany	25 456 896	98	3 372 207	106	905 291	99			260 533	86	719 754	86	004
005	Italy	13 659 044	100	1 065 591	108	240 249	113	4 921 214	102	158 180	86	462 508	79	005
006	United Kingdom	16 017 427	98	1 559 144	84	676 225	93	5 213 841	105	61 696	50	532 987	68	006
007	Ireland	2 069 079	95	64 122	99	30 998	101	285 956	92	6 626	117	32 217	109	007
008	Denmark	3 168 090	107	226 514	123			1 397 360	110	8 410	71	50 851	95	008
009	Greece	1 620 661	88	83 462	80	38 256	57	535 001	93			30 599	96	009
010	Portugal	1 213 941	103	55 146	100	19 148	139	286 194	97	1 273	21	178 645	120	010
011	Spain	4 190 639	108	214 655	132	54 416	116	1 286 149	119	11 904	87			011
021	Canary Islands	130 321	113	8 961	134	8 561	120	31 257	115					021
022	Ceuta and Melilla	12 930	164	219	122	259	68	3 239	149					022
024	Iceland	121 352	84	5 743	108	28 556	90	26 597	91	1 130		1 377	72	024
025	Faroe Islands	51 728	114	387	516	46 701	113	1 044	105			176	226	025
028	Norway	2 681 804	118	151 821	126	429 421	118	859 953	122	3 672	130	50 601	141	028
030	Sweden	4 718 067	88	242 498	94	651 897	91	1 602 059	94	7 643	100	64 693	81	030
032	Finland	1 571 583	98	83 564	100	123 368	108	626 212	98	2 722	125	29 691	109	032
036	Switzerland	7 737 926	111	416 723	97	113 087	100	3 375 765	108	12 565	77	116 231	85	036
038	Austria	4 501 329	104	161 289	101	41 887	96	3 066 376	105	13 867	66	33 061	104	038
043	Andorra	92 112	111	2 229	172	418	113	4 316	129	9	75	27 937	102	043
044	Gibraltar	50 881	133	314	81	1 165	248	4 388	95	1		2 313	425	044
045	Vatican City State	3 477	90			34	47	233	101	83	692	33	132	045
046	Malta	158 614	90	4 896	75	3 072	105	37 024	94	1 670	102	3 577	84	046
048	Yugoslavia	1 179 418	94	37 138	108	11 114	84	618 829	102	21 822	80	12 746	147	048
052	Turkey	1 251 147	106	80 564	145	9 415	91	478 348	113	6 537	38	37 778	39	052
056	Soviet Union	2 850 382	89	190 436	77	60 664	203	1 102 699	94	28 689	67	83 263	53	056
058	German Dem. Rep. (1)	244 119	131	26 809	142	18 534	203			8 856	82	23 351	119	058
060	Poland	528 963	84	22 740	82	18 574	77	255 930	92	1 343	13	6 638	68	060
062	Czechoslovakia	401 634	99	21 924	96	10 752	145	213 353	105	9 259	56	9 595	214	062
064	Hungary	582 735	107	29 444	104	8 367	88	331 838	109	4 144	56	16 457	192	064
066	Romania	269 586	125	11 149	159	1 907	101	84 966	106	14 910	80	21 395	815	066
068	Bulgaria	362 251	103	13 733	68	3 025	76	165 244	105	21 397	102	9 448	100	068
070	Albania	16 110	53	344	34	226	72	4 278	67	1 518	91	228	130	070
204	Morocco	547 108	84	30 416	79	2 195	25	70 392	97	327	53	58 371	70	204
208	Algeria	1 544 303	82	80 844	45	9 507	37	244 259	83	19 507	60	57 621	363	208
212	Tunisia	495 242	81	41 696	134	5 124	426	96 553	97	436	52	32 430	60	212
216	Libya	732 864	67	37 294	133	5 716	78	131 327	61	17 687	73	31 936	69	216
220	Egypt	1 227 312	78	68 838	143	18 382	59	347 486	106	36 437	90	51 529	36	220
224	Sudan	128 659	70	6 737	87	2 280	99	20 538	69	1 282	11	2 232	199	224
228	Mauritania	64 538	150	3 629	92	136	30	4 945	121			1 091	65	228
232	Mali	53 811	91	4 063	171	767	35	6 651	69	11	550	2 876	129	232
236	Upper Volta	46 331	143	1 253	168	53	76	2 792	116	13		888	124	236
240	Niger	46 976	58	3 669	548	193	26	5 887	112	2		624	30	240
244	Chad	19 954	111	1 035	366	16	267	4 939	470			32	8	244
247	Republic of Cape Verde	22 152	93	707	604	590		483	45			206	133	247
248	Senegal	132 905	101	5 352	108	1 198	226	13 035	117	2		4 249	87	248
252	Gambia	26 656	163	4 609	296	912	234	2 659	133			45	92	252
257	Guinea Bissau	6 958	49	84	5	69	74	237	8			1 600		257
260	Guinea	47 037	80	6 498	113	240	64	3 285	43			4 434	106	260
264	Sierra Leone	18 950	81	1 060	90	226	78	6 205	138			392	29	264
268	Liberia	88 587	95	11 352	228	2 735	71	13 585	58			844	2	268
272	Ivory Coast	269 318	119	15 028	153	708	163	21 890	127			13 571	108	272
276	Ghana	97 220	97	3 228	85	697	178	28 791	111			505	33	276
280	Togo	81 066	116	4 666	142	545	266	9 157	76			3 132	150	280
284	Benin	59 945	106	3 168	155	956	986	4 049	132	80	190	1 967	90	284
288	Nigeria	793 641	53	60 351	89	3 738	21	143 441	53	362	11	15 086	34	288
302	Cameroon	294 900	107	15 728	98	1 820	79	32 372	156	1 175	138	8 597	84	302
306	Central Africaln Rep.	18 404	77	431	43	19	95	1 419	60			155	76	306
310	Equatorial Guinea	4 058	109	293	732	3	75	707	509			989	84	310
311	São Tomé and Principe	1 593	52	182	156	47	90	8	2			114	38	311
314	Gabon	183 623	102	11 581	169	39	18	12 766	56	5	4	3 722	127	314
318	Congo	108 769	93	4 151	86	151	40	3 794	39			5 081	208	318
322	Zaire	186 279	107	75 427	109	650	40	27 908	94	320	74	2 470	91	322
324	Rwanda	25 847	109	6 107	85	1 168	151	5 873	97	285		205	42	324
328	Burundi	22 178	101	7 338	105	55	27	5 810	106	10	20	231	121	328
329	St Helena and dep.	4 808	208					2						329
330	Angola	141 875	76	18 382	317	1 498	70	14 905	83	9		3 336	24	330
334	Ethiopia	106 171	67	3 978	43	1 026	44	28 043	74	629	160	2 366	63	334
338	Djibouti	25 899	40	1 310	86	917	106	712	56	8	5	202	34	338
342	Somalia	32 388	87	278	55	572	67	5 248	132	550	25	30	3	342
346	Kenya	157 565	94	6 856	60	6 398	84	32 334	97	656	106	1 783	120	346
350	Uganda	26 762	62	2 534	52	224	67	6 286	121			16	25	350
352	Tanzania	79 397	80	8 588	277	8 307	160	16 197	86	68	36	334	71	352
355	Seychelles and dep.	14 089	199	1 735		113	90	424	135	28	400	37	336	355
357	Brit. Ind. Ocean Terr.	105	40					23	209					357
366	Mozambique	34 697	75	143	23	1 292	54	4 645	137	1		659	86	366
370	Madagascar	41 777	76	1 512	83	131	226	3 783	80			15	11	370
372	Réunion	178 140	111	4 702	140	227	160	4 279	116			1 486	165	372
373	Mauritius	44 703	115	2 247	155	223	98	7 168	115	439		166	163	373
375	Comoros	5 758	71	366	154	10	500	191	265			5	5	375
377	Mayotte	3 035	125	43	172							19	317	377
378	Zambia	54 307	76	1 201	75	2 304	170	9 962	104	9	56	99	16	378
382	Zimbabwe	65 700	84	1 667	153	1 150	155	26 847	119	9	7	319	62	382
386	Malawi	18 831	121	178	47	1 111	131	4 630	182			17	12	386
390	South Africa and Namibia	1 095 733	72	54 869	97	13 216	74	461 038	73	551	165	20 266	69	390
391	Botswana	17 047	152	1 107	76	167	120	1 067	26			10	28	391
393	Swaziland	3 838	412	510		5	45	690	486					393
395	Lesotho	1 751	53	1	3	83		95	4					395

exportation

CTCI 0-9: Commerce total

Code	France 1 000 ECU	France Index 86/85	Ireland 1 000 ECU	Ireland Index 86/85	Italia 1 000 ECU	Italia Index 86/85	Nederland 1 000 ECU	Nederland Index 86/85	Portugal 1 000 ECU	Portugal Index 86/85	United Kingdom 1 000 ECU	United Kingdom Index 86/85	Janvier - Mars 1986 Pays partenaires	Code
1000	31 259 520	98	3 198 585	95	24 451 008	98	23 249 472	94	1 629 717	83	27 287 232	84	MONDE	1000
1010	18 024 896	103	2 301 320	100	12 945 894	111	17 831 376	95	1 093 466	91	13 389 690	80	Intra-CE (EUR 12)	1010
1011	13 210 499	91	865 085	84	11 327 498	87	5 135 693	90	526 168	72	13 748 074	88	Extra-CE	1011
1020	6 090 789	96	570 724	83	6 315 620	95	2 847 166	95	362 018	81	8 245 174	93	Classe 1	1020
1021	2 657 235	113	172 619	102	2 261 965	108	1 285 342	102	199 986	93	2 410 846	92	AELE	1021
1022	384 466	153	5 771	63	519 276	84	137 808	84	12 884	107	270 862	95	Autres, Europe occi	1022
1023	2 380 387	82	289 583	76	2 981 915	94	1 100 296	88	125 304	66	4 247 586	95	USA et Canada	1023
1028	668 700	80	102 752	80	552 463	77	323 720	100	23 844	76	1 315 880	87	Autres classe 1	1028
1030	6 017 564	87	252 529	80	4 080 954	77	1 909 049	82	124 842	54	4 840 415	80	Classe 2	1030
1031	1 320 045	104	29 798	38	399 521	83	355 519	89	46 323	116	784 521	63	ACP (66 pays)	1031
1032	511 770	95	5 299		41 303	208	31 372	394	3 240	900	38 817	799	DOM	1032
1033	118 378	151	1 762	115	24 261	118	36 923	99	332	58	94 006	185	TOM	1033
1038	4 067 371	81	215 670	92	3 615 869	75	1 485 235	79	74 947	39	3 923 071	82	Autres classe 2	1038
1040	1 102 146	87	41 831	170	930 925	92	379 479	96	39 308	82	662 485	104	Classe 3 (1)	1040
1041													Europe orientale (1	1041
1048	217 051	79	3 038	105	246 355	98	83 833	76	8 224	89	199 320	111	Autres classe 3	1048
1090	24 122	39	32 180	81	177 617	57	282 395	74	10 083	29	149 478	277	Divers non classés	1090
1051	2 092 959	86	72 106	74	1 802 055	77	521 997	80	40 774	66	946 641	89	Bassin méditerranéen	1051
1053	2 014 959	85	125 473	78	1 750 497	62	681 443	77	33 777	50	1 840 952	75	OPEP	1053
1055	550 803	90	16 703	59	449 757	78	161 826	74	11 552	111	343 318	96	Amérique latine	1055
1057	325 141	67	13 582	78	376 987	137	176 699	85	3 751	79	440 411	82	ANASE	1057
001			295 913	108	3 872 183	112	2 486 719	90	242 547	93	2 357 258	66	France	001
002	2 875 536	107	174 942	106	858 336	111	3 616 772	101	60 450	105	1 355 681	108	Belgique et Luxembourg	002
003	1 619 680	92	177 573	82	788 567	119			120 017	88	2 336 026	67	Pays-Bas	003
004	5 057 989	103	349 823	98	4 358 434	111	6 911 819	94	248 422	89	3 272 628	85	R F d'Allemagne	004
005	3 813 655	104	119 661	90			1 521 383	99	60 813	78	1 295 790	86	Italie	005
006	2 678 014	106	1 075 838	102	1 727 868	106	2 257 719	95	234 095	95			Royaume-Uni	006
007	165 620	112			67 990	119	142 368	117	8 381	83	1 264 801	90	Irlande	007
008	287 712	121	31 198	106	232 523	115	376 431	107	41 801	102	515 290	88	Danemark	008
009	247 632	97	14 772	90	350 392	78	188 172	96	6 194	124	126 181	97	Grèce	009
010	214 132	112	11 682	129	167 885	141	96 300	91			183 536	78	Portugal	010
011	1 064 930	99	49 919	126	521 717	127	233 703	100	70 746	83	682 500	94	Espagne	011
021	12 245	65	4 922	87	18 387	143	19 932	115	2 730	257	23 326	126	Iles Canaries	021
022	969	80	43		4 757		2 665	127	7	15	772	57	Ceuta et Melilla	022
024	4 478	75	843	93	6 199	82	23 293	104	822	10	22 314	74	Islande	024
025	96	26	7	15	590	328	754	122	8	160	1 965	106	Iles Féroé	025
028	302 311	143	35 880	100	146 412	94	191 970	95	36 203	105	473 560	114	Norvège	028
030	373 364	73	53 530	91	285 977	98	358 421	100	72 327	97	1 005 658	78	Suède	030
032	145 330	106	18 965	104	140 208	112	137 001	108	25 895	83	238 627	78	Finlande	032
036	1 582 349	125	45 921	117	1 109 158	113	381 077	106	43 655	93	541 395	122	Suisse	036
038	249 404	110	17 479	114	574 011	106	193 580	101	21 083	110	129 292	94	Autriche	038
043	44 505	111	410	186	3 203	111	2 042	91	61	43	6 982	136	Andorre	043
044	6 971	986	241	67	3 117	99	9 805	104	7 263		15 303	83	Gibraltar	044
045	111	231			2 345	81	398	103			240	133	Cité du Vatican	045
046	8 108	95	1 470	56	56 310	95	8 645	100	1 155	133	32 687	78	Malte	046
048	109 234	98	1 011	23	257 519	81	55 094	83	531	39	54 380	90	Yougoslavie	048
052	215 441	238	2 632	162	196 193	83	61 069	79	3 865	41	159 305	102	Turquie	052
056	593 418	85	29 450	209	379 580	84	106 666	99	24 628	76	250 889	110	Union soviétique	056
058	69 803	139	1 096	104	37 435	139	34 182	129	484	59	23 569	102	Rép. démocr. allem. (1)	058
060	50 619	87	2 354	110	59 964	79	56 004	103	781	89	54 016	63	Pologne	060
062	34 570	95	2 222	165	45 952	101	25 817	83	289	19	27 901	76	Tchécoslovaquie	062
064	56 002	111	1 737	75	63 531	100	39 190	113	590	45	31 435	97	Hongrie	064
066	43 582	93	965	854	45 395	182	13 760	118	3 305	252	28 252	141	Roumanie	066
068	35 803	99	969	147	47 125	80	18 266	110	1 007	126	46 234	176	Bulgarie	068
070	1 298	16			5 589	62	1 760	88			869	55	Albanie	070
204	272 741	86	3 103	180	48 404	102	24 351	90	4 501	35	32 307	85	Maroc	204
208	688 590	82	7 887	58	293 524	108	73 205	80	9 560	106	59 799	58	Algérie	208
212	199 914	77	199	7	84 832	70	23 153	123	628	17	10 277	52	Tunisie	212
216	63 754	71	12 278	92	269 251	52	51 687	81	154	285	111 780	121	Libye	216
220	255 810	82	31 869	79	177 756	58	85 166	62	1 260	21	152 779	82	Égypte	220
224	12 681	41	1 841	106	30 697	132	13 036	48	76	59	37 259	79	Soudan	224
228	41 887	183	6	21	1 831	130	9 167	121	962	255	884	117	Mauretanie	228
232	30 810	93			3 816	85	3 053	119			1 764	65	Mali	232
236	32 522	150	60	87	3 348	284	4 477	99	125	291	800	90	Haute-Volta	236
240	25 743	70	70		2 534	9	2 302	104	262	166	5 690	101	Niger	240
244	12 440	91			305	35	633	70			554	69	Tchad	244
247	4 948	719			557	35	9 174	83	4 951	58	536	91	République du Cap-Vert	247
248	81 637	101	70	117	7 732	107	12 011	135	2 038	28	5 581	86	Sénégal	248
252	5 817	149	200	206	2 267	223	3 031	115	27		7 089	151	Gambie	252
257	679	43			761	28	1 116	168	2 187	52	225	60	Guinée-Bissau	257
260	24 906	78	105	309	1 773	73	2 037	57	244	205	3 515	113	Guinée	260
264	1 501	97			631	59	2 674	68			6 261	69	Sierra Leone	264
268	31 256	905	200	48	1 546	50	6 073	70	22	2	20 974	364	Libéria	268
272	150 761	114	1 003	190	23 168	166	31 608	130	495	20	11 086	85	Côte-d'Ivoire	272
276	5 720	144	179	29	5 142	69	11 577	147	8	800	41 373	86	Ghana	276
280	41 979	136	396	392	3 885	128	11 372	98	103	82	5 831	89	Togo	280
284	30 813	125	25		6 076	69	9 429	75	223	328	3 159	113	Bénin	284
288	183 357	99	9 713	16	61 583	33	67 089	59	465	9	248 456	45	Nigeria	288
302	184 718	101	3 238	99	19 040	112	13 702	126	617	76	13 893	127	Cameroun	302
306	14 880	101	77	550	345	103	581	110	166	4	331	123	Rép. Centrafricaine	306
310	1 780	121	13	6	130	56	74	39			69	32	Guinée équatoriale	310
311	394	44			57	63	4	1	715	116	72	32	São Tomé et Principe	311
314	129 481	109	587	113	10 298	92	6 559	133	308	126	8 277	74	Gabon	314
318	77 336	96	210	186	10 862	123	4 002	80	408	54	2 774	73	Congo	318
322	34 326	120	1 629	183	15 654	111	18 650	151	765	37	8 480	68	Za?re	322
324	5 865	159	20		2 557	154	3 054	122	119	118	594	50	Rwanda	324
328	5 013	80	66		1 985	148	735	66	60	146	875	226	Burundi	328
329					36	900	1 165				3 605	157	Sainte-Hélène et dép.	329
330	23 264	68	199		13 472	88	27 181	107	24 574	45	15 055	93	Angola	330
334	5 543	33	536	148	36 204	148	6 927	48	166		20 753	43	Éthiopie	334
338	12 114	44	193	59	5 476	55	1 819	58	9		3 139	16	Djibouti	338
342	1 421	62			21 371	106	385	26			2 533	56	Somalie	342
346	13 361	67	145	32	24 671	221	14 035	112	750	399	56 576	81	Kenya	346
350	2 734	254	28	6	5 557	193	1 056	14	11	13	8 316	40	Ouganda	350
352	4 217	53	221	29	11 259	43	8 878	85	25	24	21 303	80	Tanzanie	352
355	4 548	213	52	71	3 515	874	772	92			2 865	91	Seychelles et dép.	355
357	6				53	353					23	13	Terr. brit. (océan Ind.)	357
366	6 881	74	220	108	7 325	48	4 433	97	4 830	83	4 268	106	Mozambique	366
370	28 106	74	116	66	3 020	267	1 167	27			3 927	87	Madagascar	370
372	156 628	111	140	90	6 173	92	2 672	119	188	216	1 645	76	Réunion	372
373	17 434	114	379	131	5 073	124	1 600	116	156	294	9 818	101	Maurice	373
375	4 617	70			96	120	437	383			36	14	Comores	375
377	2 158	99			239	797	13	76			563	329	Mayotte	377
378	3 917	90	1 082	92	6 205	177	3 599	57			25 929	61	Zambie	378
382	2 951	31	81	39	3 767	34	4 567	46	74	43	24 268	107	Zimbabwé	382
386	2 261	96	745	980	958	85	417	44	3	1	8 511	122	Malawi	386
390	86 162	59	8 021	58	77 181	64	81 477	116	3 104	34	289 848	68	Rép.d'Afr.du Sud,Namibie	390
391	714	29	66		7 056		162	953			6 698	230	Botswana	391
393	502				111	555	181	724			1 839	269	Swaziland	393
395	77	770			97	34	40	16			1 358	499	Lesotho	395

EC TRADE
by partner countries

SITC 0-9: Total trade

export

January - March 1986		EUR 12		Belg.-Lux.		Danmark		Deutschland		Hellas		Espagna		
Code	Partner countries	1 000 ECU	Index 86/85	1 000 ECU	Index 86/85	1 000 ECU	Index 86/85	1 000 ECU	Index 86/85	1 000 ECU	Index 86/85	1 000 ECU	Index 86/85	Code
400	United States of America	17 935 936	91	915 301	81	483 947	81	6 163 641	102	73 877	64	597 622	93	400
404	Canada	2 294 392	109	119 040	106	44 068	64	638 610	111	5 934	76	63 219	81	404
406	Greenland	42 443	99	1	10	41 836	100	182	264	2	50			406
408	St Pierre and Miquelon	4 376	104	47	23	55	73	155	221	1		43	96	408
412	Mexico	549 354	81	24 000	85	3 712	66	239 226	92			47 908	59	412
413	Bermuda	24 989	143	335	143	1 094	59	3 896	250	9	180	796	169	413
416	Guatemala	30 309	62	2 445	258	394	66	12 724	70	65	929	3 364	36	416
421	Belize	4 969	83	1		537	86	81	76			114	146	421
424	Honduras	21 072	63	640	36	919	86	5 519	74			1 350	13	424
428	El Salvador	30 708	110	4 244	478	745	178	7 215	62			1 885	102	428
432	Nicaragua	27 663	72	2 877		1 697	553	3 692	132	26		2 175	18	432
436	Costa Rica	32 577	69	1 805	84	298	28	12 110	78			2 675	33	436
442	Panama	142 482	86	2 577	66	27 097		20 539	39			13 603	152	442
448	Cuba	213 404	92	9 775	112	3 005	116	47 990	120			79 864	114	448
449	St Christopher-Nevis	2 053				28		1						449
452	Haiti	17 389	97	648	75	300	117	3 362	62	49		501	182	452
453	Bahamas	63 564	61	192	73	7 726		3 085	59	67	156	391	64	453
454	Turks and Caicos Islands	613	57	4	400	3	16	14	40					454
455	West Indies	11 821		2 160		2 312		347		120		13		455
456	Dominican Republic	45 496	102	2 557	116	392	84	9 506	73			6 621	78	456
457	Virgin Islands of USA	8 844	41	23	68	317	85	1 084	115	35	42	621	6	457
458	Guadeloupe	151 140	108	3 033	132	223	123	3 133	105			1 048	181	458
459	Antigua and Barbuda	11 522	73	27	180	188	77	253	110			2	200	459
460	Dominica	4 172	76	17	36	30	39	203	144			60	24	460
462	Martinique	157 773	114	3 341	127	229	81	3 083	108			835	54	462
463	Cayman Islands	3 232	84	17	35	19	106	214	91			292	811	463
464	Jamaica	24 058	69	739	36	480	134	3 984	70			272	39	464
465	St Lucia	4 755	86	52	78	143	77	139	60			6	18	465
467	St Vincent	3 517	63	57	136	161	121	172	9			18	82	467
469	Barbados	28 195	119	514	62	260	41	10 308	427			168	36	469
472	Trinidad and Tobago	62 142	98	3 401	140	1 275	38	18 801	323	18	360	1 048	152	472
473	Grenada	4 087	90	12	4	171	80	102	38			6	120	473
476	Netherlands Antilles	63 278	91	2 436	77	1 438	90	8 717	164			835	63	476
480	Colombia	194 333	71	6 186	81	1 730	42	66 571	77			20 961	72	480
484	Venezuela	453 877	88	30 200	179	3 399	42	118 577	101	96	33	30 970	62	484
488	Guyana	8 772	63	752	505	130	520	1 113	85			33		488
492	Surinam	25 815	155	1 703	130	436	71	2 065	115			25	12	492
496	French Guiana	78 461	52	814	222	74	44	1 899	185			137	83	496
500	Ecuador	129 970	126	4 081	118	1 805	143	54 526	131	23		10 451	94	500
504	Peru	82 513	59	4 108	60	1 007	106	28 978	58			9 915	63	504
508	Brazil	690 060	102	16 987	73	7 026	189	271 813	99	116	103	14 945	71	508
512	Chile	146 346	71	8 097	64	3 139	75	56 114	83	22	67	10 729	21	512
516	Bolivia	16 143	62	2 115	120	3 465		3 514	33	8		816	213	516
520	Paraguay	37 235	129	310	81	194	35	7 532	91			636	11	520
524	Uruguay	38 560	70	1 980	155	742	49	14 095	68	101	64	2 452	40	524
528	Argentina	396 058	92	15 752	112	5 121	112	203 801	131	1	4	31 519	86	528
529	Falklands Islands and de	7 002	227			48	114	13	108					529
600	Cyprus	196 690	60	7 141	80	3 010	43	30 393	87	18 343	72	14 040	106	600
604	Lebanon	283 648	79	17 970	63	3 170	68	38 114	76	10 717	59	22 566	97	604
608	Syria	306 570	84	17 826	76	4 053	103	55 485	58	6 225	52	43 669	413	608
612	Iraq	912 673	74	26 556	44	15 308	112	222 680	79	17 276	91	24 959	75	612
616	Iran	1 176 777	77	75 505	114	30 253	136	466 836	74	5 700	40	63 342	77	616
624	Israel	966 911	104	188 065	117	11 792	120	264 977	104	3 570	74	24 199	103	624
628	Jordan	255 386	80	15 428	35	8 047	122	48 804	87	3 243	65	8 426	57	628
632	Saudi Arabia	2 139 474	67	104 501	44	43 025	91	456 141	68	45 801	70	99 116	66	632
636	Kuwait	609 709	89	21 023	78	13 282	81	137 493	76	2 548	28	16 221	60	636
640	Bahrein	131 588	71	8 115	57	5 783	81	23 038	62	560	67	2 600	58	640
644	Datar	140 483	72	4 268	80	3 758	63	28 264	109	1 881	144	2 672	55	644
647	United Arab Emirates	657 844	76	37 249	84	14 004	85	129 098	89	4 008	50	16 817	80	647
649	Oman	331 373	96	9 343	94	6 344	110	64 160	109	1 188	93	3 949	132	649
652	North Yemen	136 882	75	8 634	102	3 678	58	17 985	65	3 795	53	3 400	128	652
656	South Yemen	35 765	55	1 661	77	6 221	105	3 657	42	283	53	655	73	656
660	Afghanistan	16 637	78	885	198	164	149	6 924	91	37		70	88	660
662	Pakistan	398 530	101	19 268	101	5 019	113	133 595	103	175	13	6 811	52	662
664	India	1 365 934	95	198 343	93	22 014	176	394 786	101	97	0	45 347	94	664
666	Bangladesh	90 703	72	1 770	41	9 407	39	25 598	89	39	87	469	53	666
667	Maldives	3 092	127	981	215	32	457	963	150	69				667
669	Sri Lanka	78 630	78	5 062	177	1 347	112	20 288	91	137		2 724	746	669
672	Nepal	11 561	119	2 848	359	63	59	3 652	81			20	400	672
675	Bhutan	1 262	315			9	47	905	301					675
676	Burma	31 550	82	1 330	38	1 213	81	13 465	78					676
680	Thailand	350 637	98	23 600	75	12 240	97	110 831	84	1 281	78	3 986	50	680
684	Laos	1 916	120	19	63	3		91	59			83	207	684
690	Vietnam	10 488	52	248	886	224	80	1 845	37			68	61	690
696	Kampuchea (Cambodia)	900	101			2	100	34	155					696
700	Indonesia	455 371	80	18 856	68	4 666	92	179 128	75	18	10	10 343	28	700
701	Malaysia	445 133	100	19 181	54	6 577	54	83 650	65	110	66	2 285	27	701
703	Brunei	74 310	259	602	213	523	102	2 245	106					703
706	Singapore	735 307	63	26 720	60	15 529	61	206 755	62	355	68	7 669	44	706
708	Philippines	141 197	92	4 650	116	2 884	105	46 534	93	910		2 319	48	708
716	Mongolia	2 131	428	16	35	27		820	289					716
720	China	1 533 284	99	100 354	107	22 861	64	684 773	127	8 269	35	51 608	32	720
724	North Korea	14 520	99	263	70	198	138	3 738	110	2		60	4	724
728	South Korea	713 651	103	44 491	84	19 365	76	251 821	115	42	2	10 151	83	728
732	Japan	2 668 895	98	131 817	89	179 442	111	930 778	107	3 444	18	50 810	58	732
736	Taiwan	509 834	93	34 134	114	14 626	92	209 420	97	450	41	9 996	53	736
740	Hong Kong	952 891	80	67 538	58	23 416	91	207 038	88	736	40	20 991	76	740
743	Macao	3 649	106	55	172	1	3	260	122			37	65	743
800	Australia	1 465 093	86	52 572	93	29 803	78	473 019	98	4 073	25	21 614	61	800
801	Papua New Guinea	16 182	117	2 008	105	286	73	6 017	218			279	14	801
802	Australian Oceania	1 235	134	32	457	330	243	131	60	13	48	31		802
803	Nauru	216	47											803
804	New Zealand	283 755	78	16 212	138	5 431	65	73 563	90	229	2	3 369	57	804
806	Solomon Islands	1 409	76	82	38	25	78	88	57					806
807	Tuvalu	64	46	4	11			6	67					807
808	American Oceania	5 934	93	127		197	294	281	67			51	59	808
809	New Caledonia and dep.	52 143	182	1 046	192	404	271	2 273	247			160	390	809
811	Wallis and Futuna Island	1 199	449					17						811
812	Kiribati	334	27					13	68					812
813	Pitcairn	120	46											813
814	New Zealand Oceania	225	43	1	20	41	29	96	218					814
815	Fiji	5 534	60	705	99	62	61	919	102	4		25	17	815
816	Vanuatu	6 490	244	13	35	50	192	69	91			3	2	816
817	Tonga	342	39	1	13	3	30	43	7			29		817
819	Western Samoa	467	78			6	300	315	178			1	20	819
822	French Polynesia	67 865	122	2 181	174	613	147	3 976	57			26	81	822
890	Polar regions	1 244	96					17	16	1 042				890
950	Stores and provisions	784 932	81	149 315	125			176 227	102	140				950
958	Countries not determined	291 571	128	7 863	108	1 339	181	1 283		1 196	91	63 268	721	958
977	Countries not disclosed	13 062						13 060						977

exportation

CTCI 0-9: Commerce total

Code	France 1 000 ECU	France Index 86/85	Ireland 1 000 ECU	Ireland Index 86/85	Italia 1 000 ECU	Italia Index 86/85	Nederland 1 000 ECU	Nederland Index 86/85	Portugal 1 000 ECU	Portugal Index 86/85	United Kingdom 1 000 ECU	United Kingdom Index 86/85	Janvier - Mars 1986 Pays partenaires	Code
400	2 094 431	80	255 224	82	2 645 351	91	960 127	86	113 247	65	3 633 169	91	États-Unis d'Amérique	400
404	285 956	95	34 359	51	336 564	119	140 169	102	12 056	72	614 417	133	Canada	404
406	45	375			199	144	6	3			172	337	Groenland	406
408	3 278	105	3		565	111	96	112			133	129	Saint-Pierre et Miquelon	408
412	90 842	95	2 201	23	59 751	74	20 898	35	327	227	60 489	110	Mexique	412
413	6 205	291	945	155	1 195	160	927	95	37	65	9 550	109	Bermudes	413
416	3 158	48	1 348	110	2 083	68	1 771	53	284	30	2 673	61	Guatemala	416
421	203	254	122	89	446	875	733	34			2 732	98	Belize	421
424	5 731	228	1 492	147	1 084	57	1 000	21	157	112	3 180	121	Honduras	424
428	5 415	461	164	58	4 707	69	1 902	112	394	68	4 037	151	El Salvador	428
432	7 000	71	271		4 937	56	3 111	187	678		1 199	48	Nicaragua	432
436	5 025	87	710	41	3 401	59	2 038	102	94	74	4 421	91	Costa Rica	436
442	15 739	88	1 053	157	41 595	70	4 507	66	465	73	15 307	125	Panama	442
448	22 390	51	1		14 127	71	10 848	64	2 373	45	23 031	92	Cuba	448
449	35		10		175		9				1 795		Saint-Christophe-et-Nevi	449
452	6 350	132	38	23	1 833	174	2 510	71	31	148	1 767	120	Ha?ti	452
453	3 388	76	3 109	155	998	59	2 856	142	42	210	41 710	48	Bahamas	453
454	278	155			46	19					268	45	Iles Turks et Caicos	454
455	2 475		140		461		582		3		3 208		Indes occidentales	455
456	7 248	128	621	434	11 357	253	2 410	73	137	34	4 647	73	Rèpublique Dominicaine	456
457	2 541	125	491	104	1 334	30	776	64	5	4	1 617	94	Iles Vierges des É.U.A.	457
458	134 659	107	138	194	5 055	113	2 804	107	139	181	908	86	Guadeloupe	458
459	167	10	48	171	6 040		809	232	11	367	3 977	31	Antigua et Barbude	459
460	112	55	4		1 151	125	178	90	45	900	2 372	65	Dominique	460
462	130 954	106	25	48	5 113	101	2 353	120	152	85	11 688		Martinique	462
463	343	91	62	69	38	12	214	135			2 033	79	Iles Cayman	463
464	616	30	290	244	528	19	4 615	205	82	144	12 452	66	Jama?que	464
465	443	375	130	333	119	157	389	185	8		3 326	73	Sainte-Lucie	465
467	64	10	36	164	84		503	259	5		2 417	91	Saint-Vincent	467
469	967	80	740	77	882	128	1 589	70	19	17	12 748	90	La Barbade	469
472	1 558	59	1 131	94	2 769	160	4 397	59	114	54	27 630	72	Trinidad et Tobago	472
473	57	108	67	88	329	97	472	264			2 871	92	Grenada	473
476	5 208	107	413	90	14 198	102	21 787	70	196	62	8 050	112	Antilles nèerlandaises	476
480	41 532	88	856	66	25 767	57	12 921	83	128	111	17 681	47	Colombie	480
484	101 210	104	2 282	73	72 945	51	23 162	93	1 208	68	69 828	133	Venezuela	484
488	245	13	62	365	132	22	836	25			5 469	84	Guyana	488
492	487	71	18	82	5 781		12 337	166	2	33	2 961	71	Surinam	492
496	73 037	51	28		1 253	43	850	102	23	177	346	81	Guyane française	496
500	5 689	88	473	89	15 695	109	11 628	194	859	64	24 740	145	Equateur	500
504	10 030	43	698	68	8 872	57	5 640	49	601	102	12 664	84	Pérou	504
508	144 374	101	1 916	69	114 417	152	35 524	88	4 383	204	78 559	82	Brèsil	508
512	25 387	119	545	118	13 975	96	7 868	109	587	78	19 883	76	Chili	512
516	1 798	81	117		1 820	124	889	38	149		1 452	20	Bolivie	516
520	9 034	150	7	41	4 707	326	752	59	158	203	13 905	281	Paraguay	520
524	4 662	54	123	43	5 750	86	3 015	125	90	173	5 550	77	Uruguay	524
528	60 580	56	1 786	45	55 062	65	20 279	105	822	141	1 335	89	Argentine	528
529			11	275	171	855					6 759	227	Iles Falkland et dèp.	529
600	21 981	21	1 150	82	39 886	81	10 782	105	3 859	160	46 105	68	Chypre	600
604	59 489	77	3 031	120	87 171	81	20 435	98	1 650	215	19 335	69	Liban	604
608	66 653	101	1 287	38	71 126	94	13 598	37	378	4	26 270	90	Syrie	608
612	192 475	75	20 581	358	163 730	55	60 829	93	3 262	78	165 017	85	Irak	612
616	28 532	60	28 641	107	188 483	98	92 070	62	12 481	33	184 934	70	Iran	616
624	96 974	94	4 390	59	137 755	105	61 641	96	5 259	113	168 289	101	Israël	624
628	25 031	76	1 516	77	68 865	85	18 940	102	702	97	56 384	97	Jordanie	628
632	326 817	76	29 825	121	413 204	53	147 669	74	2 240	36	471 135	80	Arabie Saoudite	632
636	101 419	165	5 531	128	104 362	67	39 188	100	1 942	165	166 700	105	Koweit	636
640	8 879	72	2 108	102	14 085	50	11 856	110	117	96	54 447	81	Bahrein	640
644	20 929	40	766	96	14 490	66	11 042	113	21	13	52 392	79	Qatar	644
647	86 075	95	4 924	128	105 211	53	53 905	100	1 076	238	205 477	71	Émirats arabes unis	647
649	31 293	110	2 378	83	25 503	98	36 841	185	784	147	149 590	80	Oman	649
652	16 164	76	1 029	51	23 596	75	28 003	87			30 598	71	Yèmen du Nord	652
656	5 463	61	246	46	3 816	61	3 611	23	14	2	10 138	68	Yèmen du Sud	656
660	3 568	87	394	475	1 037	42	829	91			2 729	48	Afghanistan	660
662	33 336	77	4 187	100	92 163	198	23 764	139	171	10	80 041	69	Pakistan	662
664	193 461	104	6 803	397	82 540	72	78 521	85	2 051	127	341 971	96	Inde	664
666	21 734	158	501	60	3 945	79	6 748	27	45	57	20 447	89	Bangladesh	666
667	87	55			138	49	30	11			792	145	Maldives	667
669	4 076	15	393	48	5 425	118	4 302	56	279	61	33 997	115	Sri Lanka	669
672	1 500	77	213		305	85	978	174			1 982	139	Nèpal	672
675	9				324		13				2	4	Bhoutan	675
676	2 556	105	1	3	2 098	97	4 790	193			6 097	67	Birmanie	676
680	102 452	238	1 131	69	20 793	70	20 132	63	713	88	53 478	82	Tha?lande	680
684	799	101			413	382	26	7			482	442	Laos	684
690	6 439	78			513	10	590	116			561	78	Vietnam	690
696	502	279			194	53					168	63	Kampuchèa (Cambodge)	696
700	86 631	86	1 983	79	37 720	86	43 410	66	201	197	72 415	138	Indonèsie	700
701	25 521	56	1 723	42	198 877	394	23 591	71	365	30	83 253	65	Malaysia	701
703	3 601	227	109		1 040	67	8 766	432			57 424	279	Brunei	703
706	90 846	33	6 081	82	112 456	79	63 916	100	1 513	76	203 467	83	Singapour	706
708	19 691	84	2 663	151	7 140	76	25 649	188	959	151	27 798	63	Philippines	708
716	127	208			1 022		21	36			98		Mongolie	716
720	186 742	86	3 036	105	224 441	101	71 988	77	5 772	154	173 440	114	Chine	720
724	1 354	43			6 251	164	386	990	79	30	2 189	117	Corèe du Nord	724
728	155 975	112	1 729	101	87 906	139	48 447	102	2 253	59	91 471	75	Corèe du Sud	728
732	444 553	85	56 406	98	283 520	91	138 219	113	15 620	108	434 286	104	Japon	732
736	69 960	120	3 001	86	48 542	77	55 979	84	1 071	33	62 655	89	T'ai-wan	736
740	128 333	88	4 920	69	125 895	89	53 176	88	1 912	118	318 936	73	Hong Kong	740
743	514	152			241	26	141		1 966	141	434	94	Macao	743
800	117 423	83	33 483	69	173 181	70	86 976	83	4 197	67	468 752	90	Australie	800
801	1 739	221	127	52	956	246	514	58	2	200	4 254	96	Papouasie-Nouv.-Guinèe	801
802	39	144			313	161	1	8			345	115	Oceanie australienne	802
803	24				33	37			1		158	47	Nauru	803
804	20 562	98	4 842	57	18 581	53	17 048	63	924	63	122 994	81	Nouvelle-Zèlande	804
806	72	360			256	110	140	192	46		700	63	Iles Salomon	806
807	7	41			30	83					17	113	Tuvalu	807
808	2 825	70	13	41	1 201	180	209	418	1	6	1 029	100	Oceanie amèricaine	808
809	44 105	175	59	190	2 082	367	1 131	168	5	71	878	164	Nouv.-Calèdonie et dèp.	809
811	473	253			709								Iles Wallis et Futuna	811
812	219	626			41	10	20	333			41	5	Kiribati	812
813					50						70	27	Iles Pitcairn	813
814					27	15	7	700			53	37	Oceanie nèo-zèlandaise	814
815	372	88	133	180	264	58	171	8	3	9	2 876	69	Fidji	815
816	1 316	116	3	27	4 679	528	47	117			310	106	Vanuatu	816
817	63	900			36	113	3	75			164	108	Tonga	817
819	3	10			11	157	27	169			104	29	Samoa occidentales	819
822	53 479	130	24	52	3 742	136	2 331	129	91	88	1 402	107	Polynèsie française	822
890	2	5			1	3					182	17	Règlons polaires	890
950					167 425	60	281 875	79	9 950	29			Avitaillement et soutage	950
958	24 122	39	32 180	81	10 191	34	520	2	133	76	149 476	277	Pays non dèterminès	958
977											2		Pays secret	977

EC TRADE
by partner countries

SITC 0-9: Total trade

import

January - April 1986		EUR 12		Belg.-Lux.		Danmark		Deutschland		Hellas		Espagna		
Code	Partner countries	1 000 ECU	Index 86/85	1 000 ECU	Index 86/85	1 000 ECU	Index 86/85	1 000 ECU	Index 86/85	1 000 ECU	Index 86/85	1 000 ECU	Index 86/85	Code
1000	WORLD	278 966 016	92	25 105 408	97	8 123 871	102	68 362 432	95	3 895 808	101	10 163 980	82	1000
1010	Intra-EC (EUR 12)	158 075 520	100	17 482 256	100	4 281 276	108	37 302 064	98	2 093 052	97	4 856 786	105	1010
1011	Extra-EC	120 309 024	84	7 564 852	91	3 842 552	96	31 028 608	92	1 802 736	105	5 299 264	68	1011
1020	Class 1	68 028 896	91	4 696 770	97	2 900 823	100	19 053 120	98	654 408	86	2 412 606	95	1020
1021	EFTA	26 950 896	98	1 455 916	103	1 958 677	101	8 621 719	99	196 315	102	494 091	97	1021
1022	Other West. Europe	3 007 936	101	97 302	101	71 104	112	1 401 063	111	53 828	73	41 578	122	1022
1023	USA and Canada	22 560 048	77	1 556 338	85	463 709	93	4 721 200	83	136 024	80	1 257 059	83	1023
1028	Other class 1	15 510 022	105	1 587 214	107	407 334	106	4 309 150	116	268 241	82	619 877	128	1028
1030	Class 2	41 760 240	74	2 246 067	83	604 588	91	8 372 046	78	981 471	130	2 637 161	54	1030
1031	ACP (66 countries)	8 102 630	69	665 543	69	59 001	157	1 535 624	71	54 873	109	419 538	46	1031
1032	DOM	264 982	174	692	22	544	2	15 003	250	318	168	133	95	1032
1033	TOM	258 931	59	4 508	15	54 167		5 954	62	34	486	617	96	1033
1038	Other class 2	33 133 696	75	1 575 323	91	490 876	82	6 815 466	80	926 246	132	2 216 874	55	1038
1040	Class 3 (1)	10 519 872	93	622 015	81	337 141	79	3 603 430	101	166 857	84	249 497	69	1040
1041	Eastern Europe (1)													1041
1048	Other class 3	1 588 336	100	99 251	124	70 938	96	463 109	104	12 979	131	92 474	107	1048
1090	Miscellaneous	581 638	109	58 303	57	43	70	31 746	110	19	23	7 930	269	1090
1051	Mediterranean Basin	11 622 336	75	355 744	96	70 204	103	2 788 035	77	331 904	102	696 063	64	1051
1053	OPEC	17 724 848	70	654 755	85	145 165	84	2 561 670	65	747 364	147	1 378 554	58	1053
1055	Latin America	6 978 749	69	438 982	72	141 607	72	2 047 943	83	45 578	84	601 877	49	1055
1057	ASEAN	3 061 706	78	133 625	74	62 050	87	868 597	84	11 028	99	82 319	67	1057
001	France	25 035 904	99	3 877 082	102	399 312	120	7 945 220	96	332 493	112	1 106 803	95	001
002	Belgium and Luxembourg	18 601 952	107			306 092	116	5 048 241	111	103 362	82	260 520	129	002
003	Netherlands	24 524 224	93	4 817 787	93	516 463	103	9 797 977	94	239 139	85	265 320	102	003
004	F R of Germany	40 244 128	106	5 555 037	105	1 892 774	113			745 864	99	1 472 700	115	004
005	Italy	16 600 658	108	981 468	111	303 544	120	5 729 010	107	394 173	93	690 290	123	005
006	United Kingdom	18 079 984	84	1 539 370	92	686 687	85	5 148 168	90	154 259	97	802 565	86	006
007	Ireland	2 940 324	100	131 399	102	30 906	90	484 466	96	16 887	87	59 082	100	007
008	Denmark	3 374 401	103	135 100	116			1 171 981	95	62 688	158	67 779	112	008
009	Greece	1 178 866	93	55 881	163	16 759	96	473 611	102			19 951	73	009
010	Portugal	1 696 387	101	99 408	108	59 409	108	394 463	99	7 650	165	111 776	111	010
011	Spain	5 798 657	102	289 734	106	69 329	97	1 108 940	104	36 537	84			011
021	Canary Islands	126 080	90	610	92	348	205	6 407	127					021
022	Ceuta and Melilla	708	571	3	75			18	60					022
024	Iceland	209 792	112	4 924	69	13 958	143	41 338	94	3 560	63	18 625	100	024
025	Faroe Islands	59 145	95	570	41	28 103	106	5 051	88	1 169	247	1 119	70	025
028	Norway	4 846 413	76	99 221	53	315 876	97	1 060 906	67	10 115	78	33 256	109	028
030	Sweden	6 592 327	99	526 385	99	1 089 831	97	1 623 361	99	50 572	114	152 413	102	030
032	Finland	2 409 630	92	99 892	98	261 264	99	611 223	92	23 458	86	55 239	106	032
036	Switzerland	8 316 650	110	509 402	122	182 411	123	2 803 765	111	65 720	112	161 271	88	036
038	Austria	4 576 087	109	216 091	124	95 337	116	2 481 125	110	42 889	100	73 287	95	038
043	Andorra	6 298	100	16		5	29	856	100			1 737	96	043
044	Gibraltar	4 200	55	738	15	31	97	200				133	246	044
045	Vatican City State	526	114			2	100	165	118	161	322	18	15	045
046	Malta	118 190	89	2 771	104	2 447	70	58 787	94	516	453	350	21	046
048	Yugoslavia	1 758 566	111	33 009	127	27 571	109	837 912	118	42 155	73	14 322	176	048
052	Turkey	1 061 009	91	60 198	97	12 945	150	498 090	102	9 826	65	23 899	115	052
056	Soviet Union	4 791 837	90	346 620	70	60 822	48	1 757 471	101	67 061	113	78 066	44	056
058	German Dem. Rep. (1)	586 476	94	66 901	97	82 105	92			18 832	38	18 016	92	058
060	Poland	1 052 198	91	45 432	84	68 251	95	401 424	99	5 579	64	16 166	52	060
062	Czechoslovakia	707 278	94	23 750	97	23 969	79	333 636	91	17 515	79	13 733	94	062
064	Hungary	629 136	94	16 573	113	15 159	77	321 729	100	12 155	93	5 584	91	064
066	Romania	968 654	100	14 185	100	14 200	113	259 612	115	14 909	76	19 024	160	066
068	Bulgaria	169 043	98	6 781	46	1 697	114	60 711	112	13 300	94	4 904	57	068
070	Albania	26 916	106	2 522				5 738	125	4 528	372	1 530	51	070
204	Morocco	659 794	82	45 714	83	5 401	57	104 546	96	6 577	110	31 887	39	204
208	Algeria	2 849 473	71	21 493	62	3 289	611	383 068	72	213		203 403	66	208
212	Tunisia	505 343	89	39 258	122	835	161	92 058	86	975	6	18 013	156	212
216	Libya	2 495 612	64	19 284	84	1		490 901	50	178 117	107	312 912	69	216
220	Egypt	750 330	43	17 817	84	2 157	31	68 496	22	61 142	267	38 789	23	220
224	Sudan	55 852	76	1 041	35	1 307	230	8 913	58	3 028	98	3 224	138	224
228	Mauritania	76 932	71	23 342	78			4 517	104	705	67	1 825	34	228
232	Mali	31 438	95	6 715	137	1 387	180	5 478	70	28		1 362	162	232
236	Upper Volta	26 340	102	763	77	4 460	235	98	2	37	27	766	51	236
240	Niger	96 604	137	195		5		417		94	79	215	75	240
244	Chad	22 288	68	1 961	93	452	122	5 026	55	179		2 796	79	244
247	Republic of Cape Verde	791	80	12	52	3		18	90			10	7	247
248	Senegal	88 096	75	3 189	86	384	157	1 365	48	1 316	118	3 857	56	248
252	Gambia	4 581	54	1 144	55	11		67						252
257	Guinea Bissau	1 958	98	739	568			22	169			57	43	257
260	Guinea	101 438	65	2 087	399	5	1	25 529	80			19 643	43	260
264	Sierra Leone	54 732	88	17 979	70	9		13 434	82			76		264
268	Liberia	196 077	98	37 174	108	1 853	220	43 641	59	11 271		6 198	66	268
272	Ivory Coast	934 819	99	63 807	168	5 766	119	156 072	108	18 279	93	56 161	90	272
276	Ghana	125 453	103	12 292	186	3 869	804	28 801	134	7	6	3 345	116	276
280	Togo	74 293	110	9 451	80	2 531	293	8 366	122			2 502	43	280
284	Benin	46 699	60	783	24	124	84	11 321	68	792	74	11 866	130	284
288	Nigeria	2 258 165	47	99 326	33	14 293	510	564 447	53	5	0	59 593	19	288
302	Cameroon	604 587	58	32 052	38	1 568	64	58 734	45	3 442	116	49 751	29	302
306	Central Africain Rep.	43 271	108	15 659	81	80	129	6 075	153	28	700	1 649	61	306
310	Equatorial Guinea	14 677	97	58				2 906	255	6	6	7 912	115	310
311	São Tomè and Principe	1 182	100	3				686	181					311
314	Gabon	345 925	67	2 284	76	231	88	3 897	96	4 554	100	14 009	20	314
318	Congo	155 233	56	13 111	109	875	146	6 800	30	596	138	27 379	26	318
322	Zaire	442 301	82	208 142	76	891	441	73 118	71	1 071	102	11 973	63	322
324	Rwanda	55 491	100	2 719	59	721	288	38 052	108			110	36	324
328	Burundi	54 997	143	5 373	66	181	377	38 569	173			180	85	328
329	St Helena and dep.	362	21					24				2	40	329
330	Angola	287 192	63	24 986		4	80	6 437				67 317	33	330
334	Ethiopia	89 169	172	2 663	89	376	43	24 756	147	403	44	1 416	82	334
338	Djibouti	1 848	120	3	100			18	5	150	183	430		338
342	Somalia	7 505	60	34				183	84	55	15	63	31	342
346	Kenya	203 332	60	4 681	48	2 847	258	59 693	61	413	29	3 197	62	346
350	Uganda	107 902	99	4 880	93	906	198	16 950	153	744	103	15 938	109	350
352	Tanzania	130 595	118	3 776	94	1 533	170	63 432	241	32	34	794	64	352
355	Seychelles and dep.	9 892	133	23				37	37			4	17	355
357	Brit. Ind. Ocean Terr.	22	13					3						357
366	Mozambique	4 803	45	10		1	33	507	36			762		366
370	Madagascar	77 158	84	2 877	94	142	76	8 212	63	23	79	9 008	135	370
372	Réunion	31 088	167	26	1			1 086	79	318		18	62	372
373	Mauritius	200 178	123	3 709	260	1 366	106	16 369	223	13	144	5	17	373
375	Comoros	6 270	166	48	64			705	145			6	50	375
377	Mayotte	277	186									4		377
378	Zambia	83 613	72	15 948	68	18	44	6 750	66	2 112	50	15	47	378
382	Zimbabwe	192 074	81	7 428	77	4 239	141	56 736	96	810	80	7 295	91	382
386	Malawi	76 100	58	3 370	105	435	28	13 135	103	334	95	60		386
390	South Africa and Namibia	2 769 985	90	758 145	101	27 355	39	457 098	107	19 115	106	101 809	153	390
391	Botswana	14 805	89	2 111	229			3 687	67	45	76	152		391
393	Swaziland	54 842	125	149	41	1 507		5 001	180	44		902	215	393
395	Lesotho	2 002	62	1 189	52	3	150	495	66			11		395

importation

CTCI 0-9: Commerce total

Code	France 1 000 ECU	France Index 86/85	Ireland 1 000 ECU	Ireland Index 86/85	Italia 1 000 ECU	Italia Index 86/85	Nederland 1 000 ECU	Nederland Index 86/85	Portugal 1 000 ECU	Portugal Index 86/85	United Kingdom 1 000 ECU	United Kingdom Index 86/85	Janvier - Avril 1986 Pays partenaires	Code
1000	47 054 048	95	4 195 820	91	37 104 272	91	28 542 672	93	2 868 961	83	43 548 880	87	MONDE	1000
1010	29 358 096	100	3 119 106	97	19 496 624	106	17 024 512	99	1 577 444	97	21 484 272	95	Intra-CE (EUR 12)	1010
1011	17 642 000	87	1 055 461	77	17 426 704	78	11 509 300	85	1 283 474	72	21 854 048	79	Extra-CE	1011
1020	8 199 887	92	850 531	77	7 480 413	90	5 646 125	92	604 316	80	15 529 900	82	Classe 1	1020
1021	3 042 830	95	159 728	86	2 867 122	97	1 812 658	95	180 202	100	6 161 646	96	AELE	1021
1022	286 938	110	5 713	131	694 690	95	141 782	90	9 939	35	203 999	81	Autres, Europe occi	1022
1023	3 158 192	84	547 211	73	2 242 303	79	2 555 330	81	284 085	68	5 638 598	65	USA et Canada	1023
1028	1 711 927	101	137 879	88	1 676 297	95	1 136 357	124	130 090	100	3 525 656	95	Autres classe 1	1028
1030	7 846 479	78	136 076	65	8 074 181	68	4 872 736	78	634 320	65	5 355 121	72	Classe 2	1030
1031	2 008 972	74	32 644	52	1 096 757	65	886 409	81	136 475	73	1 206 794	66	ACP (66 pays)	1031
1032	127 228	127	41		3 114	59	44 453		2 813	163	70 643		DOM	1032
1033	73 411	84	8	6	32 971	560	7 673	10	37	3	79 551	35	TOM	1033
1038	5 636 869	78	103 383	71	6 941 338	68	3 934 201	78	494 995	63	3 998 134	74	Autres classe 2	1038
1040	1 595 648	123	68 854	104	1 872 123	87	990 439	85	44 838	114	969 030	76	Classe 3 (1)	1040
1041													Europe orientale (1	1041
1048	215 441	105	5 579	90	268 676	96	143 347	93	4 320	50	212 222	92	Autres classe 3	1048
1090	53 940	50	21 253	63	180 939	121	8 869	327	8 043	24	210 553	284	Divers non classés	1090
1051	2 089 532	71	19 728	75	3 567 223	73	817 158	76	108 892	78	777 853	76	Bassin méditerranéen	1051
1053	3 764 736	73	5 138	58	4 860 072	65	2 225 106	83	339 827	55	1 042 463	58	OPEP	1053
1055	961 109	76	18 925	65	1 106 142	66	813 989	62	87 737	60	714 860	65	Amérique latine	1055
1057	371 931	85	16 803	50	301 584	65	520 740	70	30 934	92	662 095	83	ANASE	1057
001			214 699	96	5 239 933	105	2 002 191	92	289 067	108	3 629 104	98	France	001
002	5 276 813	109	108 434	93	1 712 315	115	3 760 255	107	74 563	96	1 951 372	90	Belgique et Luxembourg	002
003	3 343 509	89	240 896	113	2 144 670	99			119 069	96	3 039 408	88	Pays-Bas	003
004	9 292 158	111	395 266	104	6 966 037	108	6 714 040	105	351 132	92	6 859 134	99	R F d'Allemagne	004
005	5 023 176	109	90 151	97			917 303	111	202 496	121	2 269 047	100	Italie	005
006	3 190 419	69	1 948 762	94	1 873 471	100	2 497 497	77	238 788	70			Royaume-Uni	006
007	398 723	109			141 405	98	203 291	86	12 639	111	1 461 526	102	Irlande	007
008	373 901	120	40 088	95	343 515	106	262 687	109	20 808	97	895 854	100	Danemark	008
009	159 285	81	3 215	40	244 936	92	56 216	98	878	19	148 134	76	Grèce	009
010	364 800	106	14 388	81	105 660	90	157 948	98			380 885	98	Portugal	010
011	1 935 318	108	63 208	149	724 685	107	453 085	117	268 005	113	849 816	77	Espagne	011
021	2 963	102	41	205	2 056	195	44 259	94	1	3	69 395	84	Iles Canaries	021
022	19	56			668								Ceuta et Melilla	022
024	19 933	161	143	30	12 410	143	4 927	71	3 156	39	86 818	131	Islande	024
025	8 788	144	793	124	2 028	82	543	189	648	79	10 333	64	Iles Féroé	025
028	518 690	63	12 848	88	98 843	104	468 130	82	22 764	88	2 205 764	82	Norvège	028
030	688 229	102	60 499	84	465 014	103	600 896	106	47 208	108	1 287 919	94	Suède	030
032	285 654	91	36 337	101	157 571	96	198 954	84	15 466	101	664 572	89	Finlande	032
036	1 172 785	111	35 760	77	1 414 708	91	356 313	100	68 641	104	1 545 874	134	Suisse	036
038	357 539	110	14 141	91	718 576	104	183 437	105	22 967	112	370 698	104	Autriche	038
043	3 504	104			107	134	43		22	18	8	44	Andorre	043
044	101	146			1 493	92	128	206			1 376	163	Gibraltar	044
045	7	23	6	600	162	138	5	250					Cité du Vatican	045
046	4 774	148	136	89	20 209	64	3 019	84	95	202	25 086	105	Malte	046
048	163 833	125	2 526	124	489 621	100	74 126	102	875	91	72 616	106	Yougoslavie	048
052	105 931	92	2 252	148	181 071	87	63 918	79	8 299	31	94 580	66	Turquie	052
056	774 364	145	19 340	97	818 328	83	544 989	80	17 849	133	306 927	60	Union soviétique	056
058	142 131	115	5 319	100	65 838	121	74 666	111	10 111	152	102 557	74	Rép. démocr. allem. (1)	058
060	107 523	68	28 164	109	136 892	114	63 001	65	4 037	68	175 729	95	Pologne	060
062	67 341	104	4 870	80	96 508	106	54 793	100	3 220	130	67 943	85	Tchécoslovaquie	062
064	71 138	109	1 795	171	106 557	75	32 859	91	1 049	135	44 538	88	Hongrie	064
066	196 176	162	3 570	245	330 012	79	65 667	103	3 189	315	48 110	63	Roumanie	066
068	20 131	117	217	142	41 730	104	7 616	84	1 063	272	10 893	85	Bulgarie	068
070	1 404	20			7 581	95	3 502	266			111	70	Albanie	070
204	315 865	93	2 118	384	54 174	80	40 670	60	8 918	68	43 924	87	Maroc	204
208	875 015	69			904 312	72	347 508	84	58 527	125	52 645	37	Algérie	208
212	189 403	94	987	11	132 583	86	23 131	145	4	0	8 096	41	Tunisie	212
216	146 272	40			1 148 429	75	92 290	36	2 849	30	104 557	82	Libye	218
220	75 814	28	949	82	396 304	47	28 022	70	12 287	518	48 553	78	Égypte	220
224	14 045	143	380	691	13 897	56	2 167	74	611	34	7 239	76	Soudan	224
228	25 506	95			19 896	52	11	138	1 021	82	109	6	Mauretanie	228
232	7 628	81	482		1 322	85	2 067	84	2 740	112	2 229	75	Mali	232
236	17 267	137			1 530	69	412	52			1 007	92	Haute-Volta	236
240	94 192	139			1 184	110	208	48	13	81	81	18	Niger	240
244	1 999	102					224	51	8 472	75	1 179	42	Tchad	244
247	145	330			168	79	19	950	380	585	36	7	République du Cap-Vert	247
248	60 286	83	786	38	5 634	50	2 543	70	39	11	8 697	72	Sénégal	248
252	1 909	70			75	16	5	7			1 370	44	Gambie	252
257	782	85			61		111		177	22	9		Guinée-Bissau	257
260	9 756	48	12 832	40	15 057	95	1 217	76	36	2	15 276	287	Guinée	260
264	1 176	795					8 090	163	95	12	13 873	99	Sierra Leone	264
268	24 669	94	278	76	33 503	99	30 626	190	995	303	5 869	131	Libéria	268
272	229 101	81	3 591	69	129 233	89	152 255	108	14 971	123	105 583	123	Côte-d'Ivoire	272
276	4 038	61	2 324	112	2 945	117	6 155	58	39	43	61 638	90	Ghana	276
280	26 424	149	241	83	4 855	131	12 292	93	2 362	92	5 269	144	Togo	280
284	9 848	196	165	26	4 677	33	1 626	20	4 759	72	738	6	Bénin	284
288	505 332	47	4	1	447 364	45	307 211	67	22 127	23	238 463	47	Nigeria	288
302	273 458	81	527	115	42 233	48	135 080	94	2 375	59	5 367	6	Cameroun	302
306	8 101	142	98		7 635	333	1 752	42	208	315	1 986	109	Rép. Centrafricaine	306
310	77	44	7		218	22	3 191	60	302	57			Guinée équatoriale	310
311	189	53			42		175		1	0	86	374	São Tomé et Principe	311
314	274 213	81	14	140	16 170	61	6 335	71	3 409	370	20 809	37	Gabon	314
318	68 026	78	527		30 959	119	2 417	18	3 814	76	729	23	Congo	318
322	52 522	102	282	28	53 449	80	15 209	155	2 922	154	22 722	149	Za?re	322
324	2 417	46	1 239	153	2 184	78	2 682	188			5 367	117	Rwanda	324
328	4 276	208			1 694	91	2 076	263	39	23	2 609	90	Burundi	328
329	90				16	80					230	53	Sainte-Hélène et dép.	329
330	75 522				34 489		16 574	55	26 932	69	34 931	19	Angola	330
334	8 583	133			11 212	90	19 600	466	112	76	20 048	367	Éthiopie	334
338	777	245			470	245							Djibouti	338
342	248	45			6 541	66	114				267	24	Somalie	342
346	11 162	103	3 507	61	14 367	83	17 769	86	2 056	272	83 640	50	Kenya	346
350	16 201	108			5 054	26	24 279	181	818	42	22 132	83	Ouganda	350
352	9 860	114	604	138	10 377	57	8 977	62	11 214	194	19 996	66	Tanzanie	352
355	280	65			9 251	184					297	16	Seychelles et dép.	355
357	19	12											Terr. brit. (océan Ind.)	357
366	966	265			336	116	259	8	997	56	965	29	Mozambique	366
370	43 284	93			6 365	48	2 318	128	1 349	55	3 580	71	Madagascar	370
372	28 312	242			329	378	31	775	593	34	375	73	Réunion	372
373	52 224	94	154	117	4 037	102	3 166	218	4	50	119 131	130	Maurice	373
375	5 034	194			19	61	456	161			2	1	Comores	375
377	273	186											Mayotte	377
378	22 219	82	3	75	23 515	87	319	61	972	68	11 742	53	Zambie	378
382	7 869	99	907	36	33 001	81	15 028	81	7 034	55	51 727	70	Zimbabwé	382
386	7 343	104	652	62	418	230	12 750	67	387	53	37 216	43	Malawi	386
390	191 491	71	5 621	79	682 775	88	75 626	116	18 023	86	432 927	71	Rép.d'Afr.du Sud,Namibie	390
391	407	287			1 652	94	1 330	311	30		5 391	69	Botswana	391
393	1 244	142	362	302	1 768	174	681	73	10 755	161	32 429	106	Swaziland	393
395			118		60	167	4	133			122	80	Lesotho	395

EC TRADE
by partner countries

SITC 0-9: Total trade

Import

January - April 1986		EUR 12		Belg.-Lux.		Danmark		Deutschland		Hellas		Espagna		
Code	Partner countries	1 000 ECU	Index 86/85	1 000 ECU	Index 86/85	1 000 ECU	Index 86/85	1 000 ECU	Index 86/85	1 000 ECU	Index 86/85	1 000 ECU	Index 86/85	Code
400	United States of America	20 397 200	77	1 421 933	84	439 418	97	4 206 534	83	124 508	80	1 202 421	82	400
404	Canada	2 162 847	80	134 405	94	24 291	51	514 666	86	11 516	81	54 637	105	404
406	Greenland	61 087	162			54 098	163	1 917	233	11	21	·07	170	406
408	St Pierre and Miquelon	6 161	47			194	66	1 568				·01	673	408
412	Mexico	802 548	38	30 274	96	2 800	118	111 308	72	323	15	221 133	32	412
413	Bermuda	8 345	400	39				338	45	5	167	5		413
416	Guatemala	87 293	98	4 973	174	3 274	466	29 965	109			2 756	163	416
421	Belize	8 402	113					15	15	6				421
424	Honduras	71 065	81	4 133	48	652	68	20 501	53	62	26	6 643	103	424
428	El Salvador	95 895	137	8 008	208	211		52 023	117	132	455	19 655	280	428
432	Nicaragua	54 456	135	7 863	420	675	240	13 531	200	114	25	8 397	85	432
436	Costa Rica	110 295	108	3 563	99	1 510	35	45 302	118			5 983	146	436
442	Panama	87 489	67	6 159	24	1 414	71	32 341	82	191	17	4 565	138	442
448	Cuba	97 359	61	1 108	107	491	33	5 740	50	2 811		33 382	56	448
449	St Christopher-Nevis	3 971						1						449
452	Haiti	35 439	109	5 875	89	1 250	300	5 342	86	18	47	334	102	452
453	Bahamas	26 972	13	6 520	76	231	59	2 629	75	805	107	1 021	54	453
454	Turks and Caicos Islands	154	151											454
455	West Indies	2 626				63		214						455
456	Dominican Republic	35 466	59	14 766	74	325	57	5 638	43			5 113	33	456
457	Virgin Islands of USA	4 023	842					6						457
458	Guadeloupe	32 636	109	39		2	10	194				4		458
459	Antigua and Barbuda	1 643	349			8		18						459
460	Dominica	9 969	100					6	30	11	69	19		460
462	Martinique	63 934	131	5				5 505	175			3	12	462
463	Cayman Islands	248	9					30	2	14		123		463
464	Jamaica	51 070	123	702	41	102	73	4 121	134	34	121	253	88	464
465	St Lucia	27 919	102					29	20			7		465
467	St Vincent	11 499	93	10				3	50			14	19	467
469	Barbados	9 099	320			120	105	243	38			7	16	469
472	Trinidad and Tobago	164 820	101	12 255	531	3 068	42	6 461	777	3 337	259	5 621	71	472
473	Grenada	6 404	106	119	129	49	272	1 129	89			156	108	473
476	Netherlands Antilles	112 668	34	4 115	14	5	63	1 274	26			232	273	476
480	Colombia	657 535	103	35 749	99	28 103	187	287 182	118	49	16	52 695	124	480
484	Venezuela	742 454	52	22 962	52	230	1	369 033	72	694		11 682	11	484
488	Guyana	49 889	86	479	62	12		7 448	70			1 296	65	488
492	Surinam	57 070	69	2 902		46	657	7 917	199			337	59	492
496	French Guiana	4 371	110	8	800			224	37			7	88	496
500	Ecuador	88 232	95	4 205	92	962	242	45 054	124	354	93	5 423	144	500
504	Peru	255 662	83	35 485	80	3 558	150	72 702	111	1 399	42	7 538	76	504
508	Brazil	2 590 407	81	153 707	68	70 745	73	623 890	74	27 068	99	166 513	86	508
512	Chile	539 734	89	23 378	60	912	65	149 972	82	6 259	59	38 865	86	512
516	Bolivia	32 380	55	599	23	1 307	234	4 713	22			4 299	201	516
520	Paraguay	37 852	68	818	6	1 081		5 449	131			6 618	44	520
524	Uruguay	95 485	133	4 542	358	333	151	27 184	122	2 048	74	4 173	108	524
528	Argentina	559 054	62	71 923	76	22 264	44	146 810	82	6 866	230	29 492	40	528
529	Falklands Islands and de	5 200	211									3	2	529
600	Cyprus	99 633	91	6 220	87	1 248	100	9 920	112	2 681	128	278	16	600
604	Lebanon	23 809	82	1 970	136	473	154	2 032	62	245	58	698	156	604
608	Syria	204 035	60	122	27	308	94	15 886	27	6 788	165	32 106	243	608
612	Iraq	1 554 768	70	26 816	26	49	408	16 304	18	64 668	38	397 484	88	612
616	Iran	1 467 357	91	41 611	468	2 016	170	193 609	119	152	1	196 688	76	616
624	Israel	998 514	95	99 229	98	13 486	115	215 582	93	17 831	56	17 504	121	624
628	Jordan	66 200	154	5 396		11	275	4 796	82	309	16	238	28	628
632	Saudi Arabia	3 928 094	134	375 292	215	12 412	63	261 171	106	496 158	383	114 992	58	632
636	Kuwait	986 254	51	1 272	6	98 377	85	81 328	84	59	2			636
640	Bahrein	21 076	54	16	145	11	85	7 368	467	1 395		10	32	640
644	Qatar	190 455	50	10	26	12	400	1 410	532	67		8 306	80	644
647	United Arab Emirates	243 016	27	4 028	145	34	14	14 703	30	46	102	32 526	20	647
649	Oman	56 206	57	79	1	4	14	1 015	59	5				649
652	North Yemen	4 618	49					318	34			97	190	652
656	South Yemen	11 166	13	2 856				163	2			121		656
660	Afghanistan	18 800	72	3 896	337	368	85	7 348	64			427	116	660
662	Pakistan	387 175	104	16 286	74	11 252	101	81 293	91	5 925	756	16 470	103	662
664	India	905 737	64	90 698	98	18 275	63	248 624	93	4 261	138	8 839	4	664
666	Bangladesh	78 897	56	12 996	45	168	35	8 760	54	221	32	1 368	37	666
667	Maldives	640	435					455	495					667
669	Sri Lanka	119 985	83	14 568	172	4 849	149	33 643	87	432	58	3 122	98	669
672	Nepal	12 688	98	439	169	4	7	7 164	143			47	98	672
675	Bhutan	2	5									2	10	675
676	Burma	26 478	67	1 664	201	4 138	64	5 171	99			2 176	49	676
680	Thailand	711 280	78	36 334	61	17 242	83	184 158	88	1 324	69	9 510	48	680
684	Laos	64	21					31	65	4		2	100	684
690	Vietnam	14 487	133	2 863	179	83	60	3 324	148	30	600	111	47	690
696	Kampuchea (Cambodia)	31	69					3						696
700	Indonesia	575 040	82	36 174	77	13 259	102	136 745	81	2 277	59	21 535	78	700
701	Malaysia	748 551	70	29 191	84	16 193	68	215 563	71	3 563	128	33 644	82	701
703	Brunei	13 949	359	6	13	1	13	494	852			1		703
706	Singapore	639 541	83	20 183	71	7 072	106	188 763	97	2 863	124	8 1·3	39	706
708	Philippines	387 295	81	11 743	97	8 284	113	143 368	92	1 000	395	9 5·8	69	708
716	Mongolia	12 471	84	1 298	108	4	44	461	12	23		4	200	716
720	China	1 429 726	104	93 978	124	70 271	98	423 175	102	9 813	102	58 137	231	720
724	North Korea	34 293	169	3	1	89	71	30 408	199	302	512	840	59	724
728	South Korea	1 324 309	107	38 616	101	35 486	127	431 670	103	3 981	15	36 754	181	728
732	Japan	10 793 273	114	720 291	118	359 373	124	3 569 853	123	226 127	84	440 255	122	732
736	Taiwan	1 377 471	95	62 208	98	28 455	99	448 586	96	11 251	67	27 163	119	736
740	Hong Kong	1 570 690	86	50 725	68	39 993	86	606 595	96	5 632	77	30 115	97	740
743	Macao	147 888	94	2 134	91	3 865	110	54 797	122	40	14	114	79	743
800	Australia	1 451 329	88	73 247	83	13 066	76	244 414	72	9 272	33	66 486	155	800
801	Papua New Guinea	160 617	92	2 704	34	551	408	110 251	105	24		16 971	158	801
802	Australian Oceania	1 465	257	4	31	1	0	9				1	5	802
803	Nauru	13	32											803
804	New Zealand	495 435	83	35 532	82	7 540	136	37 784	71	13 727	103	11 327	89	804
806	Solomon Islands	5 721	66	490	64			823	64					806
807	Tuvalu	5	5									2	22	807
808	American Oceania	435	97							256		1		808
809	New Caledonia and dep.	51 017	62	348		1	11	1 529	70			133	37	809
811	Wallis and Futuna Island													811
812	Kiribati	306	136					267		3	30			812
813	Pitcairn	90	20									6		813
814	New Zealand Oceania	597	115			240		93		210		17	567	814
815	Fiji	38 641	251			3		1 636	998	38				815
816	Vanuatu	3 785	44					2 751	33					816
817	Tonga	19	21					8						817
819	Western Samoa	1 305	208	76		427	508	396	142					819
822	French Polynesia	2 684	68					131	267	4				822
890	Polar regions	108	8									7	175	890
950	Stores and provisions	31 732	110					31 732	110					950
958	Countries not determined	549 817	110	58 303	57	43	70	14	175	19	23	7 930	269	958
977	Countries not disclosed	90	2											977

Code	France 1 000 ECU	France Index 86/85	Ireland 1 000 ECU	Ireland Index 86/85	Italia 1 000 ECU	Italia Index 86/85	Nederland 1 000 ECU	Nederland Index 86/85	Portugal 1 000 ECU	Portugal Index 86/85	United Kingdom 1 000 ECU	United Kingdom Index 86/85	Janvier - Avril 1986 Pays partenaires	Code
400	2 854 054	83	520 070	72	2 051 439	79	2 390 148	81	262 435	68	4 924 242	64	États-Unis d'Amèrique	400
404	304 137	90	27 142	82	190 864	82	165 182	92	21 651	72	714 356	69	Canada	404
406	2 106	99			41	14	860				1 947	188	Groenland	406
408	3 808	51			17	0	82	513			391	102	Saint-Pierre et Miquelon	408
412	117 522	39	188	76	130 929	71	110 955	21	21 186	52	55 930	27	Mexique	412
413	6 993		1	100	33		40	5			891	195	Bermudes	413
416	8 136	107			23 348	70	10 218	133	501	12	4 122	98	Guatemala	416
421	44	102	38	109			146		1 092		7 061	98	Belize	421
424	6 680	229	310		19 906	149	6 814	85	428	124	4 936	58	Honduras	424
428	8 115	85			2 446	61	3 997		55	74	1 253	135	El Salvador	428
432	9 972	77	56		3 581	94	9 792	326	23	59	452	38	Nicaragua	432
436	7 670	100	213	137	17 353	93	9 846	82	504		18 351	140	Costa Rica	436
442	6 940	236			29 856	121	3 532	90	167	27	2 324	11	Panama	442
448	8 166	122	41	5	16 363	60	24 221	57	2 205	41	2 831	73	Cuba	448
449	27										3 943		Saint-Christophe-et-Nevi	449
452	10 747	114			8 586	115	2 592	177	1		694	109	Ha?ti	452
453	905	2	1 226	126	1 047	101	2 953	7	152	22	9 483	8	Bahamas	453
454					140						14		Iles Turks et Caicos	454
455	286				8		1 869				186		Indes occidentales	455
456	1 308	24	1	100	2 585	122	2 768	253	72	51	2 890	138	République Dominicaine	456
457	3	100			1 285		2 695				34	85	Iles Vierges des É.U.A.	457
458	29 694	99			12	20	49	163	2 218		424		Guadeloupe	458
459	11				19		81	289			1 506	341	Antigua et Barbude	459
460	27	87					7	8			9 899	102	Dominique	460
462	58 358	128			31	70	27				5		Martinique	462
463											81	8	Iles Cayman	463
464	766	453	224	97	281	145	15 115	179	4	67	29 468	108	Jama?que	464
465	1	20			283		12	80			27 587	102	Sainte-Lucie	465
467	2	40									11 470	93	Saint-Vincent	467
469	229	96			89	46	76	127	1	100	8 334	537	La Barbade	469
472	15 223	69	1 003	19	89 360		10 432	34	2		18 058	21	Trinidad et Tobago	472
473	91				56		563	104			4 241	108	Grenada	473
476	13 159	186	7	117	31 557		4 453	6	36	3	58 030	27	Antilles néerlandaises	476
480	48 639	92	1 515	76	33 385	47	106 056	116	2 565	71	61 597	78	Colombie	480
484	94 248	91			148 724	42	38 947	90	921	3	55 013	26	Venezuela	484
488	3 118	58	20	667	3 141	53	1 597	94			32 778	104	Guyana	488
492	3 290	67			3 176	132	30 790	52			8 612	70	Surinam	492
496	4 074	125			1		4	44			53		Guyane française	496
500	4 951	72	3 019	58	11 550	131	5 283	69	847	129	6 584	37	Equateur	500
504	36 854	69	463	410	42 077	90	15 368	84	3 875	85	36 343	61	Pérou	504
508	426 468	94	8 999	78	423 505	76	318 450	84	33 628	86	337 434	91	Brésil	508
512	85 399	81	49	613	84 933	106	61 978	130	8 004	95	79 985	94	Chili	512
516	3 691	29	1		4 421	93	863	119	108	771	12 378	92	Bolivie	516
520	7 382	107			5 993	199	4 182	71	5 649	165	680	68	Paraguay	520
524	10 815	117	343		16 108	118	5 494	92	3 168	890	21 277	172	Uruguay	524
528	65 573	68	3 767	113	96 855	41	96 854	62	6 034	45	12 616		Argentine	528
529	3						302				4 892	223	Iles Falkland et dép.	529
600	7 067	74	2 425	59	6 692	57	7 262	44	14	108	55 826	121	Chypre	600
604	3 496	126	203	47	8 901	57	2 180	132			3 611	133	Liban	604
608	41 378	56			85 623	75	13 407				8 417	12	Syrie	608
612	320 845	57	56	144	421 811	68	112 211	273	75 399	46	119 125	275	Irak	612
616	225 353	118	59	118	493 175	80	272 521	99	14 663		27 510	42	Iran	616
624	144 870	107	8 123	116	111 923	90	117 274	113	17 024	44	235 668	94	Israël	624
628	14 292	183	10	19	17 641	87	721	145			22 786	408	Jordanie	628
632	1 122 699	257	615	76	687 205	78	572 435	162	31 240	16	253 875	89	Arabie Saoudite	632
636	67 518	35	4	400	401 310	46	294 213	56	8 180	116	33 993	30	Koweit	636
640	437	662	50	6	565	2	3 506	644	55		7 663	128	Bahrein	640
644	48 972	21	151	387	52 069	62	35 858	129	30 861		12 739	52	Qatar	644
647	10 951	4	139	61	40 872	41	29 061	20	87 715	148	22 941	29	Émirats arabes unis	647
649	7 698	27	17	45	4 572	20	20	29			42 796	122	Oman	649
652	96	2			3 120	185	94	940			893	104	Yèmen du Nord	652
656	1 447		1	4	1 216	2	1		5	500	5 356	46	Yèmen du Sud	656
660	824	59			2 421	69	598	57			2 918	43	Afghanistan	660
662	42 503	102	7 563	287	92 304	132	28 670	94	10 949	137	73 960	90	Pakistan	662
664	106 968	36	6 800	61	103 571	91	58 853	61	4 091	76	254 757	88	Inde	664
666	5 980	59	6	6	24 695	63	5 227	56	462	29	19 014	62	Bangladesh	666
667	38										147	735	Maldives	667
669	13 354	88	1 284	61	7 489	75	11 774	79	517	61	28 073	61	Sri Lanka	669
672	757	421			1 824	53	185	101			2 268	61	Népal	672
675													Bhoutan	675
676	1 856	145			1 188	118	4 059	32			6 226	95	Birmanie	676
680	76 897	97	4 262	141	62 307	68	205 746	64	18 809	136	94 691	101	Tha?lande	680
684	1				12	71					14	10	Laos	684
690	5 999	297			526	92	577	29	8	200	966	47	Vietnam	690
696					25						3	7	Kampuchéa (Cambodge)	696
700	68 366	127	1 076	53	87 079	63	111 233	91	3 089	49	94 207	82	Indonésie	700
701	104 274	69	4 156	45	68 508	72	108 316	61	6 705	64	158 438	72	Malaysia	701
703	100	52			56	50	37	23			13 254	401	Brunei	703
706	69 819	86	4 619	28	67 331	54	44 593	79	2 076	83	224 109	95	Singapour	706
708	52 575	75	2 690	98	16 359	99	50 853	78	255	35	90 650	68	Philippines	708
716	375	221	3		3 805	128	471	772			6 027	91	Mongolie	716
720	199 627	103	5 536	103	247 541	99	118 043	108	2 103	65	201 502	93	Chine	720
724	1 275	75			442	91	35	17	3	60	896	116	Corée du Nord	724
728	185 558	96	6 845	72	112 991	103	170 771	130	4 089	122	297 548	112	Corée du Sud	728
732	1 199 314	116	128 466	88	706 115	106	905 626	129	96 006	99	2 441 847	104	Japon	732
736	166 471	120	12 395	89	133 718	93	179 677	90	5 065	113	302 482	85	T'ai-wan	736
740	114 449	91	15 638	86	72 555	75	133 842	93	2 562	130	498 584	76	Hong Kong	740
743	45 424	88	1 238	184	6 065	49	10 714	97	850	59	22 647	79	Macao	743
800	268 423	89	1 151	52	237 301	94	135 519	107	12 907	167	389 543	87	Australie	800
801	3 558	103	50	102	335	33	3 933	39	53	4	22 187	64	Papouasie-Nouv.-Guinée	801
802					854		10	91			586		Océanie australienne	802
803											13	108	Nauru	803
804	52 699	64	2 640	97	50 106	71	19 586	93	3 155	67	261 339	91	Nouvelle-Zélande	804
806	76						556	138	604	98	3 172	73	Iles Salomon	806
807											3		Tuvalu	807
808	158				9	300	9				2	8	Océanie américaine	808
809	48 645	62			334	22	21	21			6	29	Nouv.-Calédonie et dép.	809
811													Iles Wallis et Futuna	811
812					33						3	2	Kiribati	812
813					81	28					3	2	Iles Pitcairn	813
814					34	42	3						Océanie néo-zélandaise	814
815	46				19	1					36 899	333	Fidji	815
816	950				4	20	75	174			5	3	Vanuatu	816
817											11	61	Tonga	817
819							290	138			116	283	Samoa occidentales	819
822	1 736	132			706	28	91				16	42	Polynésie française	822
890					73						28	3	Régions polaires	890
950													Avitaillement et soutage	950
958	53 940	50	21 253	73	180 939	121	8 868	327	7 956	24	210 552	284	Pays non déterminés	958
977							1	50	87		2	40	Pays secret	977

EC TRADE
by partner countries

SITC 0-9: Total trade

export

January - April 1986		EUR 12		Belg.-Lux.		Danmark		Deutschland		Hellas		Espagna		
Code	Partner countries	1 000 ECU	Index 86/85	1 000 ECU	Index 86/85	1 000 ECU	Index 86/85	1 000 ECU	Index 86/85	1 000 ECU	Index 86/85	1 000 ECU	Index 86/85	Code
1000	WORLD	276 242 176	98	24 456 720	104	7 331 115	101	83 361 440	104	1 684 288	84	8 861 604	89	1000
1010	Intra-EC (EUR 12)	159 125 904	101	17 805 136	109	3 421 507	103	42 907 072	105	1 018 595	98	5 383 511	96	1010
1011	Extra-EC	115 680 688	93	6 422 902	92	3 907 684	100	40 223 072	103	663 916	68	3 398 162	78	1011
1020	Class 1	68 602 240	98	3 428 794	96	2 985 364	99	27 112 784	107	236 687	69	1 547 401	89	1020
1021	EFTA	29 224 720	105	1 466 007	104	1 894 534	105	13 374 263	109	68 177	106	418 107	105	1021
1022	Other West. Europe	3 880 018	102	177 094	128	102 008	109	1 577 291	107	38 379	64	113 528	60	1022
1023	USA and Canada	27 904 896	93	1 426 969	87	679 923	81	9 466 354	107	110 297	65	885 574	92	1023
1028	Other class 1	7 592 596	91	358 725	96	308 899	106	2 694 882	98	19 834	38	130 193	67	1028
1030	Class 2	37 461 504	85	2 395 119	85	728 650	98	9 079 357	90	299 596	68	1 436 646	72	1030
1031	ACP (66 countries)	5 352 257	86	425 443	116	80 612	102	831 368	92	9 675	36	122 232	48	1031
1032	DOM	984 076	113	29 354	254	12 577	21	65 174	462	1	17	5 423	103	1032
1033	TOM	510 340	154	11 410	87	74 021		30 777	130	131	104	2 776	85	1033
1038	Other class 2	30 614 832	83	1 928 912	80	561 441	95	8 152 038	89	289 789	70	1 306 214	75	1038
1040	Class 3 (1)	9 616 932	96	598 990	94	193 670	120	4 030 937	108	127 634	69	414 115	70	1040
1041	Eastern Europe (1)													1041
1048	Other class 3	2 454 782	100	153 463	108	38 618	89	1 043 892	131	8 258	27	190 736	62	1048
1090	Miscellaneous	1 435 792	90	228 694	128	1 924	198	231 285	95	1 776	104	79 931	613	1090
1051	Mediterranean Basin	12 652 191	88	880 283	93	130 757	82	3 401 144	98	206 976	77	555 086	77	1051
1053	OPEC	13 655 884	78	703 176	72	215 671	95	3 178 093	79	158 526	70	561 692	82	1053
1055	Latin America	4 239 337	90	176 818	100	84 566	165	1 556 752	98	760	56	318 872	68	1055
1057	ASEAN	2 883 820	80	128 160	67	63 104	87	893 219	78	3 358	111	40 156	43	1057
001	France	30 101 504	100	5 007 604	114	388 943	122	10 304 016	101	151 081	121	1 730 646	104	001
002	Belgium and Luxembourg	18 606 432	106			149 181	109	6 057 547	106	53 835	154	264 851	103	002
003	Netherlands	18 604 736	96	3 627 375	113	258 776	102	7 337 663	104	62 143	100	538 510	103	003
004	F R of Germany	34 668 656	101	4 719 838	111	1 231 043	102			398 855	104	1 031 520	98	004
005	Italy	18 587 136	102	1 454 948	112	320 361	117	6 803 179	106	216 285	91	680 716	88	005
006	United Kingdom	21 544 304	99	2 124 221	87	881 742	94	7 078 244	105	94 302	63	723 341	72	006
007	Ireland	2 868 002	97	90 160	103	42 588	105	405 772	98	7 644	101	43 838	118	007
008	Denmark	4 312 544	111	298 306	123			1 929 500	114	16 648	112	71 383	108	008
009	Greece	2 269 815	94	113 140	77	50 420	64	768 443	98			46 592	117	009
010	Portugal	1 683 922	107	78 516	105	25 575	139	407 443	100	1 598	25	252 114	126	010
011	Spain	5 878 815	114	291 031	130	72 878	122	1 815 275	127	16 203	94			011
021	Canary Islands	180 987	117	13 082	152	10 968	120	43 566	121					021
022	Ceuta and Melilla	17 109	152	342	139	316	61	4 308	146					022
024	Iceland	175 587	93	7 441	100	40 587	97	40 992	100	1 144		1 782	74	024
025	Faroe Islands	72 812	113	460	575	65 592	114	1 451	65			179	82	025
028	Norway	3 643 770	120	207 575	131	579 704	123	1 197 104	129	5 806	147	65 603	135	028
030	Sweden	6 479 763	89	333 372	98	891 597	95	2 276 324	100	12 318	109	89 070	90	030
032	Finland	2 159 354	100	118 850	110	167 539	110	864 087	103	4 207	155	41 833	122	032
036	Switzerland	10 543 548	113	572 604	97	157 045	106	4 740 359	113	25 333	125	170 433	99	036
038	Austria	6 222 710	107	226 166	106	58 063	103	4 255 397	108	19 368	75	49 386	124	038
043	Andorra	127 013	109	4 932	300	548	113	5 976	129	9	75	40 179	104	043
044	Gibraltar	63 106	112	490	98	3 106	536	4 610	70	1		5 200	207	044
045	Vatican City State	4 511	90			34	35	438	151	85	109	80	320	045
046	Malta	222 526	90	6 441	71	3 998	84	52 196	93	2 755	127	4 916	52	046
048	Yugoslavia	1 656 896	97	51 781	109	17 193	100	872 062	103	25 237	72	15 255	118	048
052	Turkey	1 733 152	109	112 989	141	11 537	88	640 559	114	10 292	47	47 719	38	052
056	Soviet Union	3 736 069	86	245 632	78	72 001	166	1 499 176	98	41 759	78	104 207	51	056
058	German Dem. Rep. (1)	359 573	142	44 621	183	23 173	165			11 720	88	42 995	141	058
060	Poland	748 743	87	33 919	91	27 612	90	362 205	93	2 076	18	9 275	71	060
062	Czechoslovakia	554 384	103	29 398	101	13 636	144	293 984	106	11 324	63	10 738	171	062
064	Hungary	814 713	107	41 729	114	11 824	100	463 444	110	5 464	63	18 701	130	064
066	Romania	421 608	127	27 536	99	2 845	129	129 649	115	19 027	87	24 177	644	066
068	Bulgaria	503 163	110	22 342	87	3 735	66	231 625	114	25 149	96	13 058	112	068
070	Albania	23 896	62	349	28	228	68	6 961	84	2 856	109	228	52	070
204	Morocco	741 551	84	39 733	81	2 686	29	106 378	111	759	100	83 342	75	204
208	Algeria	2 118 678	84	116 752	51	10 585	38	339 534	85	27 175	64	86 108	357	208
212	Tunisia	710 245	86	59 677	126	5 472	309	139 853	104	529	57	50 483	74	212
216	Libya	963 183	68	45 451	117	11 489	140	179 275	63	23 316	83	47 259	73	216
220	Egypt	1 637 378	79	87 939	114	23 976	67	452 728	108	52 622	97	67 260	37	220
224	Sudan	161 777	69	7 332	70	2 798	105	26 287	65	2 350	18	2 608	215	224
228	Mauritania	81 668	137	6 295	135	402	89	6 674	120			2 360	87	228
232	Mali	71 894	87	5 663	197	823	36	9 306	81	32	188	3 665	136	232
236	Upper Volta	63 911	140	1 724	169	86	36	4 280	131	13		1 092	126	236
240	Niger	62 743	62	5 541	487	225	29	7 671	105	2		892	36	240
244	Chad	26 580	92	1 048	136	35	184	5 148	334			60	14	244
247	Republic of Cape Verde	29 471	90	954	417	611	481	946	83			229	104	247
248	Senegal	183 705	102	7 019	106	1 356	212	15 503	104	6		7 237	86	248
252	Gambia	35 043	129	5 546	215	1 171	75	3 894	114			46	21	252
257	Guinea Bissau	9 436	59	281	17	80	63	488	17			1 620	717	257
260	Guinea	68 976	81	8 654	106	378	92	5 370	58	16		5 506	94	260
264	Sierra Leone	23 467	73	1 469	96	289	91	7 279	140			395	21	264
268	Liberia	102 110	53	12 580	189	3 424	50	17 730	68	239	31	925	1	268
272	Ivory Coast	357 668	115	19 373	142	1 308	263	31 507	136	11	5	16 516	86	272
276	Ghana	131 861	101	5 080	115	948	161	36 596	116			723	36	276
280	Togo	104 706	108	5 206	124	680	238	13 007	83			3 573	130	280
284	Benin	76 765	99	4 882	185	1 940		5 562	146	80	195	2 618	99	284
288	Nigeria	1 063 947	58	77 434	98	8 474	43	228 273	71	433	13	26 129	51	288
302	Cameroon	401 747	106	22 528	110	2 428	90	42 124	132	2 387	173	12 579	81	302
306	Central Africain Rep.	24 587	80	504	41	27	90	1 663	63	4		236	80	306
310	Equatorial Guinea	5 349	98	381	615	7	140	883	441			1 491	88	310
311	São Tomé and Principe	2 112	58	198	128	47	87	11	2			138	46	311
314	Gabon	238 911	99	16 784	184	60	20	16 146	55	4	2	5 737	133	314
318	Congo	143 179	89	6 276	91	228	48	6 005	46	7	6	5 816	61	318
322	Zaire	248 115	105	102 037	108	979	56	34 572	88	392	64	3 285	100	322
324	Rwanda	37 558	125	9 165	106	1 351	163	8 992	105	291		372	70	324
328	Burundi	31 132	109	9 885	113	68	33	7 157	97	11	14	231	94	328
329	St Helena and dep.	5 665	129					2						329
330	Angola	177 502	77	20 578	265	2 157	81	19 442	78	9		4 989	33	330
334	Ethiopia	157 657	77	5 730	51	2 709	79	40 530	86	882	89	2 483	50	334
338	Djibouti	37 398	50	2 852	132	1 332	120	1 303	88	38	22	298	40	338
342	Somalia	45 800	90	459	29	754	83	6 533	93	665	25	70	7	342
346	Kenya	223 565	101	11 970	88	7 298	81	54 727	121	656	106	2 634	113	346
350	Uganda	35 053	64	2 931	54	324	61	8 199	100	33	32	69	68	350
352	Tanzania	104 069	73	9 665	239	9 907	169	20 766	79	85	45	508	76	352
355	Seychelles and dep.	17 868	177	1 764		191	77	762	182	28	400	44	90	355
357	Brit. Ind. Ocean Terr.	200	51	7		6	10	23	177					357
366	Mozambique	43 417	73	202	22	1 404	56	6 840	146	1		670	64	366
370	Madagascar	58 460	78	2 709	112	179	256	6 096	76			92	63	370
372	Réunion	247 238	113	6 044	140	290	141	5 606	110			2 549	214	372
373	Mauritius	64 476	115	3 009	154	289	105	10 175	122	438		233	152	373
375	Comoros	8 379	86	378	126	10	500	258	293	404	63	5	5	375
377	Mayotte	4 078	137	44	176							19	317	377
378	Zambia	76 252	80	1 635	81	4 015	192	12 339	95	10	25	109	13	378
382	Zimbabwe	85 997	85	2 151	113	2 978	326	33 195	125	9	6	396	68	382
386	Malawi	26 193	106	199	28	1 516	107	6 483	133			17	9	386
390	South Africa and Namibia	1 530 981	74	76 706	97	17 058	74	643 928	75	652	118	28 525	72	390
391	Botswana	21 123	128	1 753	68	762	498	1 904	33			10	11	391
393	Swaziland	4 328	352	523		6	50	769	427					393
395	Lesotho	2 727	54	1	3	86		303	12					395

Code	France 1 000 ECU	France Index 86/85	Ireland 1 000 ECU	Ireland Index 86/85	Italia 1 000 ECU	Italia Index 86/85	Nederland 1 000 ECU	Nederland Index 86/85	Portugal 1 000 ECU	Portugal Index 86/85	United Kingdom 1 000 ECU	United Kingdom Index 86/85	Janvier - Avril 1986 Pays partenaires	Code
1000	42 274 576	97	4 232 810	96	33 029 808	101	31 072 544	95	2 310 320	90	37 627 120	85	MONDE	1000
1010	24 341 904	103	3 019 164	101	17 489 360	115	23 850 176	96	1 566 187	99	18 323 264	82	Intra-CE (EUR 12)	1010
1011	17 896 624	89	1 170 724	88	15 299 430	90	6 880 601	91	727 391	77	19 090 160	88	Extra-CE	1011
1020	8 293 560	94	782 815	87	8 516 876	97	3 854 690	94	500 189	85	11 343 076	89	Classe 1	1020
1021	3 436 094	108	237 557	108	3 050 391	111	1 780 063	105	275 031	100	3 224 508	86	AELE	1021
1022	545 151	153	7 868	67	732 806	91	187 609	83	15 461	85	382 823	93	Autres, Europe occi	1022
1023	3 421 986	81	394 244	79	3 972 008	92	1 454 367	84	176 755	68	5 916 420	91	USA et Canada	1023
1028	890 328	84	143 145	86	761 671	82	432 651	100	32 942	85	1 819 326	86	Autres classe 1	1028
1030	8 173 434	87	337 097	83	5 473 599	79	2 531 153	84	179 744	62	6 827 124	84	Classe 2	1030
1031	1 734 913	99	43 451	50	552 708	89	452 465	90	65 343	136	1 034 047	65	ACP (66 pays)	1031
1032	707 150	96	5 805		57 423	225	41 770	408	4 425	994	54 974	800	DOM	1032
1033	166 335	149	2 220	58	32 244	115	55 028	90	467	70	134 931	168	TOM	1033
1038	5 565 036	82	285 621	90	4 831 224	78	1 981 890	82	109 509	45	5 603 171	87	Autres classe 2	1038
1040	1 429 631	79	50 812	166	1 308 955	94	494 758	98	47 458	73	919 972	104	Classe 3 (1)	1040
1041													Europe orientale (1	1041
1048	269 827	69	3 498	97	351 207	100	110 022	84	10 122	107	275 139	115	Autres classe 3	1048
1090	36 057	41	42 921	82	241 016	67	341 757	63	16 742	41	213 689	287	Divers non classés	1090
1051	2 853 371	88	108 929	83	2 459 018	80	695 941	81	54 804	67	1 305 882	88	Bassin méditerranéen	1051
1053	2 689 729	83	156 272	81	2 381 076	66	882 759	80	52 609	64	2 676 281	83	OPEP	1053
1055	750 450	89	22 416	54	610 425	83	235 820	83	15 850	112	466 608	97	Amérique latine	1055
1057	482 278	69	17 812	79	443 276	126	221 775	85	5 360	80	585 322	79	ANASE	1057
001			393 052	110	5 248 902	116	3 346 732	94	353 694	102	3 176 838	67	France	001
002	3 914 609	107	216 679	105	1 135 100	114	4 806 665	100	81 828	107	1 926 145	113	Belgique et Luxembourg	002
003	2 142 779	93	230 604	83	1 068 164	121			164 107	85	3 174 629	68	Pays-Bas	003
004	6 867 090	104	468 188	100	5 852 116	114	9 312 176	97	344 348	98	4 443 484	87	R F d'Allemagne	004
005	5 075 368	103	153 242	86			1 991 739	98	90 562	90	1 800 747	90	Italie	005
006	3 589 794	104	1 415 204	102	2 320 923	110	2 980 461	94	336 082	99			Royaume-Uni	006
007	208 270	104			90 853	119	193 538	120	13 785	108	1 771 554	92	Irlande	007
008	386 629	116	42 001	106	319 650	123	500 874	106	58 227	113	689 326	95	Danemark	008
009	347 067	103	18 747	89	486 365	85	251 706	102	7 620	123	179 715	97	Grèce	009
010	302 028	113	14 332	122	232 942	142	123 716	92			245 658	84	Portugal	010
011	1 508 270	103	67 116	125	734 351	139	342 578	106	115 934	106	915 179	97	Espagne	011
021	17 197	72	5 287	70	24 805	139	25 511	110	3 582	259	36 989	135	Iles Canaries	021
022	1 214	66	45	180	5 760	988	3 406	122	90	122	1 628	73	Ceuta et Melilla	022
024	6 754	82	1 200	111	10 278	106	32 427	121	1 604	18	31 378	74	Islande	024
025	128	23	7	15	719	213	1 350	181	8	100	2 918	111	Iles Féroé	025
028	364 630	132	44 752	89	199 261	102	283 235	109	48 332	110	647 768	108	Norvège	028
030	507 867	73	72 429	97	388 173	102	503 318	101	101 318	105	1 303 977	70	Suède	030
032	197 784	105	24 414	104	194 648	117	184 177	109	35 050	89	326 765	76	Finlande	032
036	2 022 338	118	71 466	140	1 488 853	116	507 146	105	60 929	100	727 042	115	Suisse	036
038	336 721	109	23 296	117	769 178	107	269 760	103	27 798	112	187 577	100	Autriche	038
043	59 643	104	604	172	4 152	110	2 693	75	62	33	8 215	123	Andorre	043
044	7 501	691	311	68	3 549	82	10 333	74	7 337		20 668	80	Gibraltar	044
045	151	244			2 843	78	517	102			363	144	Cité du Vatican	045
046	10 669	82	1 849	52	77 787	97	12 457	97	2 468	218	46 990	84	Malte	046
048	159 201	101	2 123	38	361 957	88	76 543	88	856	62	74 688	84	Yougoslavie	048
052	307 858	241	2 974	167	281 799	92	83 716	78	4 730	31	228 979	99	Turquie	052
056	737 134	72	33 906	195	516 060	82	132 179	93	26 179	57	327 836	101	Union soviétique	056
058	101 839	154	1 135	103	52 559	153	47 540	137	872	82	33 119	98	Rép. démocr. allem. (1)	058
060	79 828	98	3 221	113	82 244	80	69 170	98	983	98	78 210	68	Pologne	060
062	49 792	101	2 677	182	62 291	107	37 634	95	508	30	42 402	85	Tchécoslovaquie	062
064	79 220	107	3 521	101	88 485	96	55 529	120	1 481	81	45 315	95	Hongrie	064
066	59 686	86	1 183		80 651	203	18 288	119	5 971	219	52 595	148	Roumanie	066
068	50 904	104	1 672	251	67 934	92	22 153	101	1 341	83	63 250	173	Bulgarie	068
070	1 402	15			7 524	68	2 243	84			2 105	81	Albanie	070
204	355 084	78	3 421	156	65 714	103	35 960	112	7 627	43	40 847	77	Maroc	204
208	936 522	84	11 267	73	403 576	102	91 170	74	13 103	110	82 886	69	Algérie	208
212	288 742	81	283	9	111 737	73	33 891	128	660	18	18 918	71	Tunisie	212
216	81 320	67	18 066	94	350 822	55	68 671	92	645	632	136 869	103	Libye	216
220	335 778	82	52 030	88	256 079	62	112 260	66	1 685	23	195 021	77	Égypte	220
224	14 750	36	2 198	123	39 332	148	16 926	50	76	21	47 120	76	Soudan	224
228	49 077	144	6	21	6 373	246	8 393	104	960	224	1 128	135	Mauretanie	228
232	39 212	79	4	20	7 455	111	3 457	105			2 277	67	Mali	232
236	41 749	132	60	87	8 269	557	5 538	91	146	225	954	91	Haute-Volta	236
240	34 932	67	70		3 546	13	2 706	99	261	154	6 897	93	Niger	240
244	16 705	93	24		1 835	35	899	67			826	58	Tchad	244
247	6 085	715			838	28	9 827	74	9 262	80	719	32	République du Cap-Vert	247
248	115 844	106	137	121	12 063	130	14 431	102	2 141	29	7 968	94	Sénégal	248
252	7 609	115	233	206	3 026	165	3 355	72	35		10 128	164	Gambie	252
257	805	46			1 178	42	1 786	148	2 956	60	242	62	Guinée-Bissau	257
260	37 493	84	123	57	3 507	49	2 975	60	306	257	4 648	110	Guinée	260
264	1 627	82	11	4	808	53	3 397	70			8 192	57	Sierra Leone	264
268	34 816	194	199	31	2 215	16	7 077	51	35	4	22 870	300	Libéria	268
272	201 053	111	1 055	100	29 783	161	40 691	124	771	27	15 600	95	Côte-d'Ivoire	272
276	6 946	155	203	28	7 384	73	14 607	152	95	190	59 279	89	Ghana	276
280	53 353	128	491	409	5 416	101	15 270	100	145	88	7 565	73	Togo	280
284	38 185	115	73		7 513	69	10 933	55	276	282	4 703	121	Bénin	284
288	225 652	86	15 006	24	82 963	39	91 344	69	754	12	307 485	44	Nigeria	288
302	250 343	101	4 210	101	26 261	107	18 506	119	790	93	19 591	127	Cameroun	302
306	20 194	100	76	543	576	128	670	98	207	5	430	64	Rép. Centrafricaine	306
310	1 950	79	13	6	393	153	162	52			69	28	Guinée équatoriale	310
311	413	41			111	125	4	1	966	134	224	91	São Tomé et Principe	311
314	166 504	103	823	112	13 003	94	9 061	130	331	92	10 458	70	Gabon	314
318	102 044	96	343	197	12 918	114	5 092	78	667	61	3 783	83	Congo	318
322	45 907	118	2 943	312	21 914	105	22 141	139	1 534	49	12 411	71	Za?re	322
324	8 841	170	21		3 622	180	3 779	135	143	91	981	72	Rwanda	324
328	7 484	93	73	235	2 894	134	1 633	131	60	146	1 636	344	Burundi	328
329					37	740	1 169	86			4 457	148	Sainte-Hélène et dép.	329
330	30 253	65	199		17 899	96	29 677	106	33 448	50	18 851	99	Angola	330
334	7 272	29	708	182	58 477	183	8 192	48	166		30 508	49	Éthiopie	334
338	17 179	53	193	38	7 093	65	2 510	68	13	108	4 587	21	Djibouti	338
342	1 779	46			31 309	124	478	19	53	28	3 700	63	Somalie	342
346	17 074	65	454	75	30 279	196	16 306	100	749	388	81 418	89	Kenya	346
350	3 386	219	28	6	6 612	166	1 374	17	11	13	12 086	46	Ouganda	350
352	5 835	67	324	39	15 169	34	11 147	90	33	29	30 630	80	Tanzanie	352
355	5 615	164	55	72	3 695	663	954	96			4 760	112	Seychelles et dép.	355
357	48				53	98					63	24	Terr. brit. (océan Ind.)	357
366	8 114	65	219	101	8 749	53	4 982	84	7 106	79	5 130	85	Mozambique	366
370	39 648	79	116	66	3 553	198	1 307	22			4 760	81	Madagascar	370
372	217 712	113	181	61	8 618	94	3 923	137	305	314	2 010	77	Réunion	372
373	26 145	118	530	79	7 084	115	2 267	130	225	388	14 081	97	Maurice	373
375	6 670	83			117	105	498	272			39	15	Comores	375
377	3 109	117			305	824	13	76			588	260	Mayotte	377
378	7 212	106	2 938	202	7 322	172	5 160	68	24		35 488	62	Zambie	378
382	7 298	58	112	49	4 590	35	5 896	45	91	48	29 281	90	Zimbabwé	382
386	3 053	96	747	260	1 058	57	656	26	14	6	12 450	133	Malawi	386
390	127 794	66	10 937	60	107 245	67	101 419	106	4 939	47	411 778	69	Rép.d'Afr.du Sud,Namibie	390
391	842	34	94	376	8 073		228				7 457	152	Botswana	391
393	514	988			127	605	198	367			2 191	250	Swaziland	393
395	78	557			120	11	81	32	1	33	2 057	178	Lesotho	395

EC TRADE
by partner countries

SITC 0-9: Total trade

export

January - April 1986		EUR 12		Belg.-Lux.		Danmark		Deutschland		Hellas		Espagna		
Code	Partner countries	1 000 ECU	Index 86/85	1 000 ECU	Index 86/85	1 000 ECU	Index 86/85	1 000 ECU	Index 86/85	1 000 ECU	Index 86/85	1 000 ECU	Index 86/85	Code
400	United States of America	24 815 888	92	1 262 883	85	621 463	83	8 590 518	106	101 672	64	793 875	92	400
404	Canada	3 088 996	106	164 086	110	58 460	69	875 836	112	8 625	89	91 699	93	404
406	Greenland	67 125	112	3	27	66 249	112	274	170	2	33			406
408	St Pierre and Miquelon	6 941	120	84	40	266	317	170	111	1		43	93	408
412	Mexico	778 210	87	33 691	76	5 621	71	357 832	104			72 293	71	412
413	Bermuda	32 457	119	436	163	1 504	72	5 467	237	9	113	924	108	413
416	Guatemala	48 152	75	5 251	359	625	84	18 295	74	64	427	4 918	47	416
421	Belize	7 878	76	13		752	92	122	47			149	135	421
424	Honduras	31 795	76	1 182	56	1 126	86	7 661	78			1 833	17	424
428	El Salvador	41 599	108	5 679	446	813	164	10 810	69			2 183	41	428
432	Nicaragua	42 675	80	2 958	693	3 616	448	4 843	106	31		3 846	27	432
436	Costa Rica	49 729	82	2 908	107	455	36	18 212	88			3 788	37	436
442	Panama	193 708	90	3 898	87	28 556		27 306	47			22 570	137	442
448	Cuba	298 893	89	13 950	121	3 788	109	62 240	110			118 423	115	448
449	St Christopher-Nevis	2 892				36		1						449
452	Haiti	24 180	94	883	84	370	96	4 431	64	58		590	191	452
453	Bahamas	75 265	67	337	113	8 041	926	3 910	65	97	190	588	79	453
454	Turks and Caicos Islands	1 203	85	5	500	3	16	39	64			33		454
455	West Indies	15 288		2 601		2 515		467		119		14		455
456	Dominican Republic	64 999	111	3 403	117	710	131	13 831	85	19	37	12 050	110	456
457	Virgin Islands of USA	11 834	47	72	212	341	64	1 489	115	35	43	768	7	457
458	Guadeloupe	206 423	107	3 991	129	282	96	4 665	131			1 371	147	458
459	Antigua and Barbuda	17 543	98	34	179	228	70	606	194			12	600	459
460	Dominica	6 666	91	19	34	38	42	241	155			69	19	460
462	Martinique	217 441	113	4 703	138	365	104	4 199	111			1 229	63	462
463	Cayman Islands	4 685	81	17	23	25	114	315	92			292	69	463
464	Jamaica	35 851	75	1 011	44	613	142	5 268	76	19	23	470	50	464
465	St Lucia	7 232	97	73	74	202	83	265	88			19	51	465
467	St Vincent	5 389	80	73	152	198	122	293	15			18	43	467
469	Barbados	38 192	123	633	63	327	44	13 172	438			338	53	469
472	Trinidad and Tobago	81 660	95	4 603	128	2 640	64	21 182	277	18	360	1 159	114	472
473	Grenada	6 156	115	16	5	213	87	163	47			13	87	473
476	Netherlands Antilles	91 491	88	3 238	75	1 783	86	10 618	137			1 237	68	476
480	Colombia	278 504	79	8 677	77	3 522	66	99 152	94	10	500	30 882	79	480
484	Venezuela	632 061	92	35 260	155	9 089	94	163 552	102	133	44	48 726	70	484
488	Guyana	14 080	84	1 071	456	137	457	1 311	80			41		488
492	Surinam	36 950	165	2 108	103	508	89	2 653	113			25	10	492
496	French Guiana	107 935	54	1 107	229	89	44	2 660	195			230	25	496
500	Ecuador	174 153	129	4 950	107	2 243	129	71 138	133	33	660	17 364	132	500
504	Peru	119 701	65	5 162	52	1 557	123	42 116	66	59	78	12 821	62	504
508	Brazil	913 877	100	24 742	87	9 749	202	354 314	97	220	185	18 284	73	508
512	Chile	204 544	77	11 249	67	4 247	86	78 383	87	22	67	17 040	30	512
516	Bolivia	21 754	51	2 798	112	3 975		5 706	41	8		946	164	516
520	Paraguay	46 690	130	574	101	209	35	10 613	100			948	15	520
524	Uruguay	53 318	79	2 269	147	1 180	64	19 349	78	101	64	4 010	50	524
528	Argentina	519 695	93	21 285	116	6 903	127	249 210	124	1	4	43 681	92	528
529	Falklands Islands and de	8 088	164			55	131	13	108					529
600	Cyprus	285 323	68	9 443	61	4 133	50	42 540	78	28 603	92	18 012	94	600
604	Lebanon	383 093	83	24 907	71	4 348	74	52 421	83	13 804	66	31 409	95	604
608	Syria	412 191	81	23 427	67	4 856	75	81 301	65	7 488	47	49 494	253	608
612	Iraq	1 222 827	79	36 365	52	21 332	132	310 172	85	24 084	115	32 077	75	612
616	Iran	1 579 084	83	104 807	135	42 464	166	630 891	79	6 773	41	81 942	83	616
624	Israel	1 347 822	106	273 834	121	16 873	137	362 402	107	5 710	90	36 674	114	624
628	Jordan	336 041	79	26 729	49	9 960	117	64 016	76	5 827	85	11 728	62	628
632	Saudi Arabia	3 178 069	75	156 492	51	56 577	92	598 193	68	63 483	70	154 013	77	632
636	Kuwait	786 463	87	28 358	78	16 956	78	190 373	80	4 089	37	23 018	67	636
640	Bahrein	172 003	71	9 072	54	6 875	57	30 403	62	907	79	4 070	76	640
644	Qatar	185 267	72	5 694	82	5 264	74	38 181	102	2 223	127	3 775	66	644
647	United Arab Emirates	899 046	78	47 142	77	17 780	83	176 763	91	6 725	63	23 118	77	647
649	Oman	463 556	102	12 248	95	8 528	88	81 714	99	1 662	110	6 072	151	649
652	North Yemen	193 458	75	10 643	74	4 739	68	25 555	73	5 570	53	4 058	122	652
656	South Yemen	47 500	52	2 032	86	7 435	96	6 008	59	317	48	757	23	656
660	Afghanistan	23 242	81	917	171	200	98	9 670	99	37	411	112	140	660
662	Pakistan	575 438	112	24 692	97	6 547	112	218 758	127	216	14	13 665	82	662
664	India	1 894 414	97	257 897	84	30 163	212	526 058	100	139	1	58 315	96	664
666	Bangladesh	125 397	77	2 144	43	10 706	39	42 010	111	106	204	626	45	666
667	Maldives	3 692	135	983	216	49	445	1 056	150	251		2	3	667
669	Sri Lanka	105 782	83	6 387	144	1 716	110	28 607	103	136		2 796	579	669
672	Nepal	13 912	103	2 959	328	71	48	5 012	79			69		672
675	Bhutan	2 259	554			9	47	1 901	619					675
676	Burma	54 896	99	1 337	37	1 218	80	18 397	75					676
680	Thailand	507 112	105	31 718	67	14 691	86	147 463	87	1 279	70	7 747	76	680
684	Laos	2 346	124	21	72	5	500	180	107			91	217	684
690	Vietnam	14 504	45	569		229	30	2 398	40			68	61	690
696	Kampuchea (Cambodia)	1 262	95			2	100	50	91					696
700	Indonesia	614 201	79	27 688	71	13 360	180	235 604	80	54	29	12 427	27	700
701	Malaysia	555 394	95	25 538	59	9 016	60	125 695	73	218	95	3 194	34	701
703	Brunei	105 611	219	712	62	713	97	3 848	136			2	9	703
706	Singapore	981 873	64	36 814	65	20 397	68	288 800	66	627	80	13 418	62	706
708	Philippines	225 238	108	6 401	109	5 640	159	95 656	139	1 180		3 369	55	708
716	Mongolia	2 452	283	37	80	31	443	1 022	177					716
720	China	2 112 384	103	138 552	107	33 315	86	967 322	133	8 256	28	72 156	36	720
724	North Korea	26 549	148	355	63	1 255	398	10 911	249	2		88	5	724
728	South Korea	940 615	103	59 377	83	27 336	86	338 406	115	92	3	13 463	94	728
732	Japan	3 642 710	103	194 399	95	244 514	115	1 279 110	112	11 298	47	69 140	68	732
736	Taiwan	746 698	100	57 107	147	20 903	95	302 924	101	737	68	16 911	77	736
740	Hong Kong	1 308 813	83	88 794	57	31 574	89	297 738	95	1 184	59	25 536	76	740
743	Macao	5 510	113	55	172	1	3	375	73			45	54	743
800	Australia	2 024 087	89	68 023	90	39 710	86	669 747	105	7 584	41	28 122	60	800
801	Papua New Guinea	19 090	103	2 298	93	358	86	6 618	153	1		544	27	801
802	Australian Oceania	1 447	132	55	262	359	248	195	72	32	123	34		802
803	Nauru	669	143					1	100					803
804	New Zealand	394 815	82	19 596	127	7 616	74	102 096	97	300	3	4 406	59	804
806	Solomon Islands	1 845	85	83	38	38	112	99	60					806
807	Tuvalu	86	49	4	11			6	67					807
808	American Oceania	9 033	107	322		201	148	409	63			54	50	808
809	New Caledonia and dep.	74 794	180	1 422	168	431	170	3 373	243			207	339	809
811	Wallis and Futuna Island	2 100	652					17						811
812	Kiribati	415	31					47	214			9		812
813	Pitcairn	133	25											813
814	New Zealand Oceania	401	60	73		43	31	114	175			31	163	814
815	Fiji	7 650	64	707	58	70	46	1 144	100	4		32	19	815
816	Vanuatu	7 688	217	13	23	53	177	119	112			6	4	816
817	Tonga	406	36	1	13	8	40	45	7			29		817
819	Western Samoa	634	91			11	550	406	189			1	20	819
822	French Polynesia	97 419	125	2 924	173	737	124	6 320	73	1	8	47	82	822
890	Polar regions	1 254	84					17	16	1 038				890
950	Stores and provisions	1 014 058	80	214 852	129			215 529	89	141				950
958	Countries not determined	407 318	126	13 842	121	1 924	198	1 346		1 635	96	79 931	613	958
977	Countries not disclosed	14 416						14 410						977

Code	France 1 000 ECU	France Index 86/85	Ireland 1 000 ECU	Ireland Index 86/85	Italia 1 000 ECU	Italia Index 86/85	Nederland 1 000 ECU	Nederland Index 86/85	Portugal 1 000 ECU	Portugal Index 86/85	United Kingdom 1 000 ECU	United Kingdom Index 86/85	Janvier - Avril 1986 Pays partenaires	Code
400	3 032 687	79	342 162	82	3 534 184	90	1 265 511	82	158 355	67	5 112 590	89	États-Unis d'Amèrique	400
404	389 299	91	52 082	64	437 824	114	188 856	107	18 399	79	803 830	114	Canada	404
406	47	181			310	145	21	10	3		216	284	Groenland	406
408	4 473	100	3		1 474	237	120	120			307	269	Saint-Pierre et Miquelon	408
412	113 705	91	2 853	16	79 543	71	27 181	41	435	52	85 056	117	Mexique	412
413	6 772	217	1 134	43	1 474	91	1 434	115	65	70	13 238	102	Bermudes	413
416	5 166	62	2 073	147	3 007	59	4 280	94	430	43	4 043	68	Guatemala	416
421	248	202	122	64	481	26	2 062	69	15	250	3 914	98	Belize	421
424	9 119	224	2 008	159	1 768	70	2 380	39	197	96	4 521	134	Honduras	424
428	5 662	324	165	52	6 115	83	4 860	222	448	73	4 864	140	El Salvador	428
432	11 608	66	362		5 971	62	3 947	124	676		4 817	172	Nicaragua	432
436	8 422	122	1 341	60	5 195	69	2 942	105	118	79	6 348	99	Costa Rica	436
442	22 108	97	1 565	215	57 739	72	8 672	81	627	94	20 567	114	Panama	442
448	28 819	40	1		25 567	95	16 403	80	2 667	50	27 035	72	Cuba	448
449	61		10		183		10				2 591		Saint-Christophe-et-Nevi	449
452	9 658	145	38	21	2 055	103	3 723	63	31	65	2 343	106	Ha?ti	452
453	5 614	88	4 755	148	2 077	105	5 858	208	44	129	43 944	49	Bahamas	453
454	313	124			50	20	12				748	91	Iles Turks et Caicos	454
455	3 531		196		628		823		4		4 390		Indes occidentales	455
456	9 428	125	783	529	14 372	227	4 082	88	166	35	6 155	72	Rèpublique Dominicaine	456
457	3 413	122	582	98	1 576	29	1 207	78	5	3	2 346	103	Iles Vierges des É.U.A.	457
458	183 344	105	179	149	7 204	122	3 895	118	171	120	1 321	75	Guadeloupe	458
459	321	18	49	153	9 583		899	205	11	367	5 800	39	Antigua et Barbude	459
460	162	66	4	400	1 226	127	220	55	52	743	4 635	92	Dominique	460
462	182 951	106	83	160	7 794	121	3 591	131	246	138	12 280	921	Martinique	462
463	485	105	151	123	85	15	320	156	10	143	2 985	85	Iles Cayman	463
464	1 125	20	367	205	797	25	6 791	210	102	179	19 288	79	Jama?que	464
465	545	322	165	300	225	278	569	192	10		5 159	83	Sainte-Lucie	465
467	156	23	50	147	121	432	636	166	5		3 839	110	Saint-Vincent	467
469	1 399	89	1 009	83	1 078	120	2 339	88	33	27	17 864	93	La Barbade	469
472	2 246	56	1 312	85	3 990	108	7 731	91	167	60	36 612	72	Trinidad et Tobago	472
473	68	103	114	137	384	106	567	258			4 618	124	Grenada	473
476	6 962	102	514	98	18 252	99	36 380	71	287	83	12 220	117	Antilles nèerlandaises	476
480	57 047	90	988	53	37 061	73	17 058	55	215	155	23 892	53	Colombie	480
484	133 702	101	2 545	57	107 133	61	35 519	110	1 572	70	94 830	118	Venezuela	484
488	401	19	69	288	686	109	1 074	30			9 290	110	Guyana	488
492	554	59	18	21	7 967		16 007	152	2	3	7 108	139	Surinam	492
496	100 259	52	28		1 768	57	1 324	135	31	141	439	58	Guyane française	496
500	7 728	85	771	143	22 001	128	15 650	228	1 118	61	31 157	118	Equateur	500
504	13 753	44	1 069	79	14 932	72	8 970	63	702	80	18 560	96	Pèrou	504
508	200 759	98	2 642	66	143 138	147	49 512	92	6 723	226	103 794	84	Brèsil	508
512	32 340	102	673	98	19 261	96	12 310	126	805	86	28 214	80	Chili	512
516	2 096	20	119		2 390	99	1 135	41	154		2 427	24	Bolivie	516
520	11 642	151	7	41	6 333	273	991	62	170	179	15 203	240	Paraguay	520
524	6 193	61	205	49	8 126	102	3 738	115	102	85	8 045	84	Uruguay	524
528	90 316	63	2 207	53	74 286	66	28 872	122	1 161	116	1 773	84	Argentine	528
529	12		11	110	204	385	2	29			7 791	162	Iles Falkland et dèp.	529
600	32 680	29	2 252	89	54 381	77	14 429	110	4 496	161	74 354	80	Chypre	600
604	80 049	81	3 446	122	115 878	83	23 887	89	1 876	180	31 068	87	Liban	604
608	92 083	104	1 650	39	92 042	83	22 645	42	724	8	36 481	87	Syrie	608
612	239 800	75	22 549	194	217 855	61	75 403	95	4 735	78	238 455	88	Irak	612
616	41 950	67	29 813	106	234 158	90	118 544	69	22 873	53	264 869	84	Iran	616
624	130 573	96	7 050	81	184 531	102	80 308	98	7 541	95	242 326	101	Israël	624
628	32 695	70	2 163	77	85 883	85	24 021	98	967	80	72 052	94	Jordanie	628
632	448 083	77	38 336	109	589 191	58	193 653	74	3 328	44	876 720	112	Arabie Saoudite	632
636	129 447	147	6 453	99	136 523	69	47 717	86	2 659	182	200 870	92	Koweit	636
640	11 759	73	3 148	118	20 501	57	15 077	100	149	94	70 042	81	Bahrein	640
644	29 939	47	1 050	82	19 467	63	12 885	90	39	14	66 750	75	Qatar	644
647	124 011	103	6 810	132	154 706	66	69 077	100	1 222	191	271 692	68	Èmirats arabes unis	647
649	38 177	97	3 264	84	33 854	103	45 697	160	885	145	231 455	97	Oman	649
652	29 490	100	1 400	44	36 665	77	38 715	87			36 623	58	Yèmen du Nord	652
656	7 579	43	335	63	4 766	48	5 919	29	14	2	12 338	68	Yèmen du Sud	656
660	4 578	87	755	910	1 420	48	1 065	76			4 488	54	Afghanistan	660
662	47 851	91	6 238	112	118 360	198	31 484	132	380	18	107 247	72	Pakistan	662
664	307 016	122	7 568	339	106 244	77	100 807	83	3 146	79	497 061	98	Inde	664
666	23 408	144	600	62	5 780	99	11 861	41	47	32	28 109	71	Bangladesh	666
667	226	116			218	67	36	12			871	135	Maldives	667
669	5 998	18	1 083	107	7 183	118	7 629	68	282	55	43 967	107	Sri Lanka	669
672	1 633	73	213		347	63	1 092	139			2 516	101	Nèpal	672
675	9				324		13				3	5	Bhoutan	675
676	3 824	90	29	27	2 363	104	19 930	720			7 798	50	Birmanie	676
680	172 667	286	1 249	49	27 216	69	25 938	66	1 516	89	75 628	81	Tha?lande	680
684	827	102			603	220	86	23			533	279	Laos	684
690	8 937	83			721	7	870	74			712	39	Vietnam	690
696	780	155			253	66					177	54	Kampuchèa (Cambodge)	696
700	125 071	71	2 785	86	49 679	83	54 065	72	229	141	93 239	119	Indonèsie	700
701	33 094	57	2 377	49	212 627	341	28 947	72	533	37	114 155	65	Malaysia	701
703	3 898	167	128	914	1 808	95	9 673	373			84 829	232	Brunei	703
706	124 662	33	7 553	79	144 507	82	80 287	93	2 016	77	262 792	78	Singapour	706
708	26 784	87	3 849	164	9 246	76	32 539	169	1 067	139	39 507	67	Phillppines	708
716	126	210			1 081		21	36			134	838	Mongolie	716
720	230 355	76	3 497	97	315 594	102	91 242	84	7 377	194	244 718	123	Chine	720
724	1 589	46			8 245	163	1 485	794	79	30	2 540	121	Corèe du Nord	724
728	200 983	106	2 359	100	111 516	138	58 240	87	2 959	74	125 884	79	Corèe du Sud	728
732	562 725	89	83 521	108	385 271	95	195 639	116	21 183	118	595 910	106	Japon	732
736	93 681	113	4 066	82	71 471	85	92 342	101	1 299	37	85 257	88	T'ai-wan	736
740	167 045	90	7 092	84	178 876	91	68 148	85	2 497	126	440 329	78	Hong Kong	740
743	543	139			381	39	141		2 452	115	1 517	212	Macao	743
800	167 470	84	41 915	70	241 661	75	111 947	85	5 612	67	642 296	88	Australie	800
801	1 930	195	129	53	1 136	168	611	48	2	7	5 463	88	Papouasie-Nouv.-Guinèe	801
802	44	105			328	138	1	8			399	117	Oceanie australienne	802
803	24				33	37			1		610	174	Nauru	803
804	32 339	114	6 772	67	27 493	63	23 647	65	1 208	68	169 342	80	Nouvelle-Zèlande	804
806	78	137	13	325	260	112	160	213	46		1 068	78	Iles Salomon	806
807	7	41			35	59					34	121	Tuvalu	807
808	4 662	94	24	56	1 856	197	273	455	1	6	1 231	83	Oceanie amèricaine	808
809	63 124	173	59	190	2 908	363	1 739	196	6	86	1 525	222	Nouv.-Calèdonie et dèp.	809
811	1 362	590			718		3						Iles Walis et Futuna	811
812	228	456			47	12	20	333			64	7	Kiribati	812
813					50						83	16	Iles Pitcairn	813
814					63	33	8	73			69	32	Oceanie nèo-zèlandaise	814
815	687	104	151	174	497	97	229	9	3	7	4 126	79	Fidji	815
816	1 472	79	3	17	5 357	605	72	138			593	159	Vanuatu	816
817	63	525			36	113	3	50			221	58	Tonga	817
819	3	10			21	300	34	200			158	38	Samoa occidentales	819
822	76 673	131	27	51	5 361	137	3 440	144	91	85	1 798	104	Polynèsie française	822
890	4	9			3	7					192	15	Règions polaires	890
950					225 890	69	341 098	69	16 548	40			Avitaillement et soutage	950
958	36 057	41	42 921	82	15 125	44	660	1	194	79	213 683	287	Pays non dètèrminès	958
977											6	120	Pays secret	977

EC TRADE
by partner countries

SITC 0-9: Total trade

import

Code	Partner countries (January - May 1986)	EUR 12 1 000 ECU	EUR 12 Index 86/85	Belg.-Lux. 1 000 ECU	Belg.-Lux. Index 86/85	Danmark 1 000 ECU	Danmark Index 86/85	Deutschland 1 000 ECU	Deutschland Index 86/85	Hellas 1 000 ECU	Hellas Index 86/85	Espagna 1 000 ECU	Espagna Index 86/85	Code
1000	WORLD	343 672 320	91	30 437 776	95	10 156 082	101	83 500 752	94	4 968 412	88	12 887 221	81	1000
1010	Intra-EC (EUR 12)	195 276 512	99	21 151 392	98	5 326 131	107	45 675 600	97	2 735 354	98	6 295 672	108	1010
1011	Extra-EC	147 666 880	82	9 218 466	90	4 829 894	97	37 785 120	90	2 233 033	79	6 582 299	66	1011
1020	Class 1	84 345 856	90	5 728 575	96	3 662 743	101	23 310 368	97	848 806	83	3 010 230	93	1020
1021	EFTA	33 104 656	95	1 758 206	100	2 422 081	101	10 606 207	98	262 485	110	641 224	97	1021
1022	Other West. Europe	3 625 620	99	114 424	91	87 271	110	1 659 648	108	67 171	77	52 151	110	1022
1023	USA and Canada	27 908 288	77	1 876 494	84	555 521	83	5 737 589	81	169 935	83	1 516 322	80	1023
1028	Other class 1	19 707 264	105	1 979 451	106	597 870	125	5 306 930	114	349 214	70	800 533	126	1028
1030	Class 2	50 491 696	71	2 726 265	81	745 023	89	10 175 077	77	1 142 721	72	3 281 413	52	1030
1031	ACP (66 countries)	9 870 407	68	806 778	71	69 269	128	1 856 595	71	65 387	100	557 941	46	1031
1032	DOM	320 398	156	743	23	625	1	17 552	220	338	138	136	96	1032
1033	TOM	305 645	65	4 878	16	75 222		6 382	64	52	743	788	110	1033
1038	Other class 2	39 995 264	72	1 913 866	87	599 907	82	8 294 549	78	1 076 945	70	2 722 548	54	1038
1040	Class 3 (1)	12 829 314	88	763 626	81	422 128	81	4 299 681	93	241 506	105	290 657	68	1040
1041	Eastern Europe (1)													1041
1048	Other class 3	1 936 558	101	122 010	128	91 391	111	548 583	101	15 772	128	103 751	95	1048
1090	Miscellaneous	728 934	106	67 920	45	58	76	40 007	97	25	27	9 250	300	1090
1051	Mediterranean Basin	13 736 735	70	451 601	93	90 470	108	3 296 314	74	441 732	72	803 185	61	1051
1053	OPEC	20 851 360	64	777 782	85	174 380	81	3 077 621	62	856 258	66	1 650 171	52	1053
1055	Latin America	8 792 904	69	531 872	65	171 423	65	2 574 582	81	62 529	90	789 701	49	1055
1057	ASEAN	3 769 079	79	162 858	74	75 248	88	1 061 404	84	15 089	105	104 212	67	1057
001	France	30 669 392	98	4 663 199	98	485 806	115	9 627 330	96	418 343	110	1 440 648	99	001
002	Belgium and Luxembourg	22 818 496	105			370 939	115	6 217 717	109	144 626	92	324 973	124	002
003	Netherlands	30 038 032	92	5 746 930	90	635 027	102	11 964 169	92	315 237	86	357 817	110	003
004	F R of Germany	50 082 720	105	6 817 151	103	2 378 873	113			964 227	101	1 906 011	117	004
005	Italy	20 735 584	107	1 199 078	110	383 353	120	7 080 253	106	524 450	97	935 234	129	005
006	United Kingdom	22 101 712	83	1 863 344	93	849 219	86	6 227 522	87	207 514	101	1 004 064	88	006
007	Ireland	3 723 458	98	164 998	101	39 214	91	618 381	96	21 382	83	71 697	94	007
008	Denmark	4 244 593	102	164 642	114			1 498 636	96	79 423	160	86 070	115	008
009	Greece	1 454 110	91	63 961	142	21 029	100	567 173	97			23 291	75	009
010	Portugal	2 133 964	100	119 286	94	75 582	110	482 818	97	9 448	147	145 867	112	010
011	Spain	7 274 428	100	348 805	100	87 090	94	1 391 612	103	50 704	50			011
021	Canary Islands	141 051	91	651	93	438	192	7 216	125					021
022	Ceuta and Melilla	1 145	739	3	75			18	51					022
024	Iceland	253 524	110	6 097	75	17 677	143	50 373	96	3 667	64	21 181	91	024
025	Faroe Islands	75 907	99	1 176	59	36 304	107	5 809	85	1 275	231	2 370	106	025
028	Norway	5 800 998	71	117 111	50	385 364	92	1 267 068	64	25 090	173	40 279	105	028
030	Sweden	8 098 172	99	630 029	99	1 352 264	100	1 984 409	99	66 177	126	194 515	102	030
032	Finland	3 026 168	91	122 025	96	319 667	97	764 590	91	31 045	89	71 910	108	032
036	Switzerland	10 280 822	107	625 698	116	229 555	119	3 476 063	110	83 520	116	217 333	89	036
038	Austria	5 644 988	107	257 246	120	117 553	114	3 063 705	108	52 986	90	95 907	98	038
043	Andorra	7 847	96	26		5	29	1 041	97			2 223	90	043
044	Gibraltar	5 075	52	739	12	38	115	202	808	11		293	219	044
045	Vatican City State	649	79			11	550	240	72	161	278	18	14	045
046	Malta	148 359	92	3 171	100	2 933	79	72 087	94	557	371	397	22	046
048	Yugoslavia	2 099 041	107	39 599	101	31 707	100	988 904	115	53 251	78	19 143	184	048
052	Turkey	1 288 744	90	69 712	91	16 274	159	591 366	101	11 917	67	27 706	92	052
056	Soviet Union	5 920 297	81	432 147	73	78 827	49	2 064 599	88	111 061	169	88 518	43	056
058	German Dem. Rep. (1)	711 517	93	80 149	92	96 605	92			23 476	44	21 971	89	058
060	Poland	1 267 034	86	52 755	78	85 752	94	495 360	94	6 860	66	20 861	58	060
062	Czechoslovakia	866 827	91	28 298	92	30 741	81	408 510	87	23 507	83	17 178	99	062
064	Hungary	741 346	91	19 388	111	17 762	72	380 919	97	15 007	95	6 633	94	064
066	Romania	1 140 358	95	17 029	60	18 987	126	322 169	113	18 680	81	23 711	141	066
068	Bulgaria	206 373	94	9 249	60	2 063	109	72 244	108	16 639	86	5 691	60	068
070	Albania	39 004	126	2 601				7 297	141	10 506	520	2 343	56	070
204	Morocco	812 263	80	58 421	78	6 566	59	124 659	93	7 166	85	37 100	35	204
208	Algeria	3 268 180	65	21 940	49	7 273		459 301	68	456	1	242 555	60	208
212	Tunisia	619 586	86	44 494	112	905	166	120 738	95	1 904	12	20 358	155	212
216	Libya	2 914 134	57	42 339	185	1	17	546 958	44	258 291	67	354 442	67	216
220	Egypt	882 921	42	22 654	60	6 179	68	89 003	24	62 492	262	39 915	22	220
224	Sudan	69 130	74	1 119	31	1 528	201	11 930	65	3 298	92	3 461	111	224
228	Mauritania	94 774	73	25 505	85			5 176	79	704	50	2 412	39	228
232	Mali	36 343	85	8 424	134	1 406	155	5 495	58	57		1 606	174	232
236	Upper Volta	30 981	102	764	47	5 147	252	123	3	37	27	822	47	236
240	Niger	110 906	118	195		13		866		144	99	329	74	240
244	Chad	27 161	69	2 258	101	452	122	7 148	60	179		3 038	69	244
247	Republic of Cape Verde	1 095	93	12	21	3		108	372			14	10	247
248	Senegal	115 457	79	4 108	69	390	134	1 658	46	1 344	70	4 281	50	248
252	Gambia	6 367	57	1 508	63	15	39	71				4	3	252
257	Guinea Bissau	2 296	90	740	574			22	169			79	59	257
260	Guinea	130 567	67	2 233	311	10	1	30 881	74			27 384	48	260
264	Sierra Leone	72 701	93	25 928	89	9		17 954	89	3	33	76		264
268	Liberia	257 738	100	45 692	104	2 495	270	53 159	62	11 303		6 992	66	268
272	Ivory Coast	1 147 619	97	75 288	154	6 571	108	185 944	101	21 358	81	66 733	89	272
276	Ghana	149 435	96	16 532	221	3 926	818	34 308	130	7	2	4 981	83	276
280	Togo	90 653	109	9 881	66	2 901	289	10 370	116	13	1	2 910	45	280
284	Benin	60 828	55	784	17	1 347	910	14 846	63	998	61	12 887	57	284
288	Nigeria	2 672 375	44	109 512	31	15 341	474	690 205	53	42	2	77 671	15	288
302	Cameroon	717 768	59	37 551	43	2 103	83	67 072	45	3 689	107	69 926	36	302
306	Central Africain Rep.	52 857	102	21 071	83	80	129	6 699	146	28	700	2 068	56	306
310	Equatorial Guinea	19 152	94	58	54			3 394	205	6	6	11 305	162	310
311	São Tomé and Principe	1 297	67	76				687	182					311
314	Gabon	423 162	69	2 675	80	448	170	4 844	88	5 363	90	14 735	19	314
318	Congo	224 579	76	21 597	166	1 554	202	8 626	36	1 271	297	59 693	56	318
322	Zaire	550 177	84	262 861	81	1 045	403	88 564	76	1 333	98	13 820	63	322
324	Rwanda	64 097	100	3 555	65	721	221	42 583	109			845	155	324
328	Burundi	64 683	126	6 311	76	181	118	43 951	136			205	83	328
329	St Helena and dep.	380	20					25				2	40	329
330	Angola	343 162	67	25 021		203	62	11 830				86 123	41	330
334	Ethiopia	123 202	174	2 791	65	783	90	34 447	152	693	66	1 625	82	334
338	Djibouti	1 954	115	3	100			27	7	150	150	430		338
342	Somalia	9 470	70	49				196	89	71	15	160	55	342
346	Kenya	249 678	61	5 454	46	3 384	267	70 722	55	648	26	3 683	57	346
350	Uganda	126 632	94	5 173	83	967	155	18 639	98	928	85	21 278	121	350
352	Tanzania	146 368	110	4 030	78	1 660	139	70 060	209	81	27	915	56	352
355	Seychelles and dep.	13 963	169	23				39	37			4	15	355
357	Brit. Ind. Ocean Terr.	22	10					3						357
366	Mozambique	5 778	46	10	19	1	33	651	35	14	108	766	709	366
370	Madagascar	92 177	85	3 560	104	147	76	10 125	63	30	64	9 936	124	370
372	Réunion	41 482	139	35	1			1 326	90	318		18	62	372
373	Mauritius	237 319	132	4 739	224	1 596	118	19 095	227	13	93	5	16	373
375	Comoros	6 652	151	55	73			721	131			6	50	375
377	Mayotte	345	218									4		377
378	Zambia	119 101	83	20 287	74	18	44	7 766	63	5 719	104	15	47	378
382	Zimbabwe	233 848	83	9 756	78	5 528	126	66 495	93	955	96	7 953	79	382
386	Malawi	91 845	60	4 068	105	480	31	16 645	110	384	82	59		386
390	South Africa and Namibia	3 465 888	88	931 396	99	43 753	51	566 639	105	23 031	100	121 017	122	390
391	Botswana	21 091	102	2 672	215			6 440	94	45	52	152		391
393	Swaziland	59 248	108	402	84	1 516		6 734	163	44		1 254	202	393
395	Lesotho	2 236	55	1 194	40	4	200	670	84			11		395

Importation

CTCI 0-9: Commerce total

Code	France 1 000 ECU	France Index 86/85	Ireland 1 000 ECU	Ireland Index 86/85	Italia 1 000 ECU	Italia Index 86/85	Nederland 1 000 ECU	Nederland Index 86/85	Portugal 1 000 ECU	Portugal Index 86/85	United Kingdom 1 000 ECU	United Kingdom Index 86/85	Janvier - Mai 1986 Pays partenaires	Code
1000	57 630 848	94	5 200 732	89	45 768 752	88	35 099 200	91	3 757 010	83	54 265 520	86	MONDE	1000
1010	36 075 728	100	3 850 829	95	24 214 928	103	20 934 944	97	2 097 676	101	26 918 224	95	Intra-CE (EUR 12)	1010
1011	21 487 936	85	1 325 301	77	21 318 400	76	14 155 346	83	1 647 701	69	27 083 360	78	Extra-CE	1011
1020	10 124 912	92	1 064 892	77	9 498 369	90	7 000 788	92	782 332	80	19 313 840	80	Classe 1	1020
1021	3 713 806	93	201 769	87	3 600 925	95	2 264 375	95	246 089	105	7 387 504	89	AELE	1021
1022	346 083	109	7 091	125	852 812	92	167 051	90	11 088	34	260 830	85	Autres. Europe occi	1022
1023	3 916 986	85	675 413	71	2 925 176	82	3 081 757	80	356 902	66	7 096 208	66	USA et Canada	1023
1028	2 148 037	101	180 619	90	2 119 456	94	1 487 605	127	168 253	100	4 569 300	98	Autres classe 1	1028
1030	9 351 200	75	176 654	70	9 554 943	65	5 956 681	77	813 005	60	6 568 729	72	Classe 2	1030
1031	2 345 819	70	48 502	62	1 314 585	60	1 167 177	87	188 156	70	1 450 198	66	ACP (66 pays)	1031
1032	162 101	123	44		4 241	80	46 015		10 416	279	78 187		DDM	1032
1033	82 874	85	10	7	42 381	628	8 019	10	43	3	84 996	35	TOM	1033
1038	6 760 406	76	128 099	73	8 193 736	66	4 735 470	75	614 390	56	4 955 349	74	Autres classe 2	1038
1040	2 011 834	114	83 755	103	2 265 096	81	1 197 877	74	52 364	90	1 200 790	76	Classe 3 (1)	1040
1041													Europe orientale (1	1041
1048	264 604	104	6 956	92	342 845	103	176 288	96	5 559	56	258 799	91	Autres classe 3	1048
1090	67 173	56	24 602	60	235 420	125	8 912	494	11 633	27	263 934	279	Divers non classés	1090
1051	2 489 129	70	23 726	79	4 082 799	67	954 484	68	128 048	66	975 247	73	Bassin méditerranéen	1051
1053	4 347 457	69	12 600	117	5 584 741	61	2 637 697	78	423 742	50	1 308 921	58	OPEP	1053
1055	1 197 920	75	22 730	63	1 385 610	68	1 046 201	65	116 315	48	894 021	67	Amérique latine	1055
1057	461 663	85	21 988	55	383 675	70	651 394	74	39 190	89	792 358	81	ANASE	1057
001	59		259 360	89	6 474 615	102	2 405 614	93	387 117	110	4 507 303	99	France	001
002	6 391 121	107	127 343	90	2 082 429	110	4 625 543	103	97 300	99	2 436 517	91	Belgique et Luxembourg	002
003	4 111 074	90	297 622	114	2 673 820	99			149 967	96	3 786 376	88	Pays-Bas	003
004	11 382 712	110	493 103	104	8 677 757	105	8 347 904	104	474 008	95	8 640 975	100	R F d'Allemagne	004
005	6 239 147	108	109 756	97			1 150 951	110	271 188	123	2 842 182	99	Italie	005
006	3 899 253	70	2 415 181	91	2 336 999	96	2 995 933	73	302 691	75			Royaume-Uni	006
007	507 377	110			175 281	89	254 673	86	15 496	104	1 854 959	100	Irlande	007
008	462 788	119	50 066	94	430 457	107	328 217	107	28 414	99	1 115 880	97	Danemark	008
009	204 420	86	3 805	42	312 607	92	67 929	77	1 527	30	188 368	80	Grèce	009
010	466 803	109	18 728	86	131 642	84	194 532	95			489 258	100	Portugal	010
011	2 410 982	107	75 866	149	919 333	102	563 657	110	369 966	123	1 056 413	78	Espagne	011
021	3 274	97	42	131	2 725	146	45 797	92	3 977		76 931	82	Iles Canaries	021
022	19	54			1 105								Ceuta et Melilla	022
024	24 630	154	170	36	13 540	135	8 553	103	6 208	56	101 428	123	Islande	024
025	10 680	146	1 400	155	2 312	64	730	113	646	78	13 205	73	Iles Féroé	025
028	603 244	59	23 584	131	122 519	101	614 144	88	29 797	83	2 572 798	72	Norvège	028
030	844 819	102	75 136	84	570 714	99	744 261	106	60 775	110	1 574 973	93	Suède	030
032	352 498	91	45 567	97	194 841	94	258 936	86	18 568	84	846 521	88	Finlande	032
036	1 447 683	110	40 558	71	1 806 218	91	420 321	92	98 867	118	1 835 006	122	Suisse	036
038	440 932	109	16 753	85	893 093	101	218 160	100	31 875	122	456 778	102	Autriche	038
043	4 343	99			113	140	43		45	35	8	44	Andorre	043
044	125	151			1 750	87	144	119			1 773	140	Gibraltar	044
045	11	22	6	600	197	80	5	125					Cité du Vatican	045
046	6 179	149	154	70	26 417	75	3 996	91	115	155	32 353	104	Malte	046
048	196 922	125	2 878	117	587 629	96	85 091	99	981	85	92 936	104	Yougoslavie	048
052	127 823	88	2 653	126	234 394	85	77 041	81	9 302	31	120 556	73	Turquie	052
056	1 024 371	126	23 434	92	1 030 925	74	650 060	63	20 658	85	395 697	64	Union soviétique	056
058	173 688	112	6 946	117	78 662	118	89 276	104	11 416	139	129 328	74	Rép. démocr. allem. (1)	058
060	129 714	67	34 456	111	156 325	106	78 634	65	4 527	45	201 790	88	Pologne	060
062	81 976	102	5 837	77	112 996	101	68 635	102	3 838	125	85 311	86	Tchécoslovaquie	062
064	82 486	104	2 079	155	124 147	75	39 719	92	1 550	188	51 656	81	Hongrie	064
066	231 211	144	3 817	193	363 716	72	75 344	101	3 697	256	61 997	69	Roumanie	066
068	22 127	110	229	74	46 983	99	13 937	70	1 117	147	16 094	96	Bulgarie	068
070	1 657	23			8 499	91	5 984	225			117	64	Albanie	070
204	396 692	92	3 032	338	68 505	80	47 552	59	11 578	76	50 992	78	Maroc	204
208	986 625	63			1 041 098	70	393 817	74	59 470	69	55 645	27	Algérie	208
212	229 501	89	988	10	159 133	85	28 132	140	14	1	13 419	31	Tunisie	212
216	185 105	50	329	362	1 261 131	62	112 574	36	3 250	32	149 714	77	Libye	216
220	114 325	35	1 192	87	427 793	43	35 998	36	22 765	805	60 605	82	Égypte	220
224	16 355	136	380	691	18 466	55	2 171	70	1 146	54	9 276	71	Soudan	224
228	30 420	95			27 719	63	13	3	1 018	81	1 807	26	Mauretanie	228
232	9 488	76	483		1 403	74	2 371	77	2 758	102	2 852	60	Mali	232
236	20 338	130			1 873	79	549	67			1 328	110	Haute-Volta	236
240	107 244	118			1 813	129	208	48	13	81	81	17	Niger	240
244	2 416	119			10	1	225	51	9 548	77	1 887	49	Tchad	244
247	186	300			168	77	19	950	468	269	117	24	République du Cap-Vert	247
248	78 636	86	1 113	53	8 296	68	3 516	86	368	33	11 747	74	Sénégal	248
252	3 047	87			77	8	96	139	2		1 547	38	Gambie	252
257	906	64			61	381	112		367	44	9		Guinée-Bissau	257
260	13 006	55	20 497	48	19 932	103	1 227	71	36	2	15 361	286	Guinée	260
264	2 374						10 161	162	105	10	16 091	75	Sierra Leone	264
268	30 919	95	451	83	46 568	81	51 721	267	1 773	472	6 665	116	Libéria	268
272	279 810	79	4 424	66	174 765	89	191 415	112	20 512	124	120 799	115	Côte-d'Ivoire	272
276	6 165	65	2 328	106	3 982	112	6 794	57	200	220	70 212	80	Ghana	276
280	30 179	118	241	50	6 628	164	17 542	124	4 122	144	5 866	144	Togo	280
284	14 078	193	166	27	5 231	36	2 078	18	6 849	61	1 564	13	Bénin	284
288	561 729	42	4 108		496 763	40	394 091	69	47 836	30	275 077	44	Nigeria	288
302	299 266	75	820	173	54 578	43	172 819	103	3 584	69	6 360	7	Cameroun	302
306	9 755	120	180		8 743	238	2 037	49	207	314	1 989	108	Rép. Centrafricaine	306
310	241	135	7		458	41	3 382	35	301	57			Guinée équatoriale	310
311	190	53			42		176		1	0	125	40	São Tomé et Principe	311
314	332 915	81	14	140	19 573	64	8 610	74	5 303	385	28 682	43	Gabon	314
318	80 216	80	528		40 403	149	2 732	19	7 196	124	763	18	Congo	318
322	65 896	108	580	47	68 288	77	19 477	147	4 164	146	24 149	126	Za?re	322
324	2 641	50	1 598	77	2 504	77	3 685	209			5 965	101	Rwanda	324
328	5 443	192			2 736	111	2 494	167	39	23	3 323	103	Burundi	328
329	90	136			16	80					247	43	Sainte-Hélène et dép.	329
330	75 388	404			34 524		37 701	65	28 593	71	43 779	24	Angola	330
334	11 423	121			16 009	85	33 955	732	112	32	21 364	315	Éthiopie	334
338	786	233			558	174							Djibouti	338
342	251	41			8 020	74	114				609	53	Somalie	342
346	14 107	108	4 652	73	19 432	78	22 398	91	2 334	196	102 864	55	Kenya	346
350	17 953	103			5 812	27	25 981	155	815	40	29 086	89	Ouganda	350
352	10 895	115	605	138	11 945	54	10 511	62	12 452	183	23 214	65	Tanzanie	352
355	288	62			13 110	231	6				493	25	Seychelles et dép.	355
357	19	10											Terr. brit. (océan Ind.)	357
366	1 520	379			358	121	261	8	1 209	51	988	25	Mozambique	366
370	51 771	95			7 827	49	2 581	112	1 815	64	4 385	79	Madagascar	370
372	34 796	168			340	321	46	460	4 227	113	376	72	Réunion	372
373	69 188	111	197	148	5 387	106	3 976	253	6	75	133 117	135	Maurice	373
375	5 378	177			19	58	471	124			2	1	Comores	375
377	341	230											Mayotte	377
378	30 732	98	3	75	34 102	85	381	36	969	52	19 109	82	Zambie	378
382	8 658	82	1 087	43	41 478	81	19 893	89	7 315	57	64 730	80	Zimbabwé	382
386	8 729	98	688	62	420	232	13 856	67	1 044	68	45 472	46	Malawi	386
390	236 412	66	6 383	74	828 066	81	92 553	108	22 425	91	594 213	76	Rép.d'Afr.du Sud,Namibie	390
391	445	182			1 761	77	1 451	340	35		8 090	86	Botswana	391
393	1 402	148	393	302	2 415	131	750	59	10 984	164	33 344	86	Swaziland	393
395			118		63	70	4	133			172	99	Lesotho	395

EC TRADE
by partner countries

SITC 0-9: Total trade

import

January - May 1986		EUR 12		Belg.-Lux.		Danmark		Deutschland		Hellas		Espagna		
Code	Partner countries	1 000 ECU	Index 86/85	1 000 ECU	Index 86/85	1 000 ECU	Index 86/85	1 000 ECU	Index 86/85	1 000 ECU	Index 86/85	1 000 ECU	Index 86/85	Code
400	United States of America	25 175 104	76	1 703 777	83	523 928	85	5 113 873	81	155 411	83	1 453 862	79	400
404	Canada	2 733 196	81	172 717	100	31 592	61	623 716	83	14 524	79	62 459	92	404
406	Greenland	82 886	151			75 146	155	1 940	229	29	54	149	233	406
408	St Pierre and Miquelon	6 975	50			185	63	2 358	781	20	12	101	673	408
412	Mexico	1 007 749	38	34 340	102	3 293	112	147 754	74	1 388	47	301 716	35	412
413	Bermuda	8 501	370	42	467			417	53	5	167	5		413
416	Guatemala	106 085	94	5 183	15[illegible]	3 382	363	36 060	112			3 365	153	416
421	Belize	12 968	108					18	16	9				421
424	Honduras	92 019	80	6 042	56	694	52	28 009	52	63	26	7 888	100	424
428	El Salvador	109 186	117	8 321	190	459		59 404	98	132	455	20 758	184	428
432	Nicaragua	68 181	121	9 343	387	867	245	18 487	150	155	34	9 390	67	432
436	Costa Rica	142 420	107	4 367	93	1 931	38	57 701	112			7 465	160	436
442	Panama	107 888	68	8 539	33	2 024	68	44 058	74	384	30	4 877	124	442
448	Cuba	121 628	63	1 431	104	543	21	7 382	38	2 807		39 093	52	448
449	St Christopher-Nevis	5 449						2						449
452	Haiti	44 410	104	6 981	87	1 478	279	6 425	75	18	49	446	134	452
453	Bahamas	32 717	13	8 421	79	335	68	4 042	61	961	86	1 525	52	453
454	Turks and Caicos Islands	156	150											454
455	West Indies	2 865				69		265						455
456	Dominican Republic	41 787	64	18 400	86	389	62	5 754	44			6 121	39	456
457	Virgin Islands of USA	4 511	888	460				8						457
458	Guadeloupe	42 153	113	39		2	10	201				7		458
459	Antigua and Barbuda	1 991	389			8		18						459
460	Dominica	12 785	125					6	29	11	73	19	173	460
462	Martinique	82 279	129	6				6 209	136			3	12	462
463	Cayman Islands	281	10					35	2	14		122		463
464	Jamaica	79 738	145	950	49	147	91	5 317	144	34	100	266	92	464
465	St Lucia	37 735	136					37	24			7		465
467	St Vincent	14 506	94	10				7	78			28	35	467
469	Barbados	9 871	280			169	128	269	40			11	19	469
472	Trinidad and Tobago	190 893	89	14 279	563	3 069	16	6 627	340	3 332	262	5 618	65	472
473	Grenada	7 951	119	145	105	64	356	1 494	101			156	99	473
476	Netherlands Antilles	124 209	36	4 481	16	5	250	1 515	30			232	221	476
480	Colombia	825 134	106	39 819	74	33 290	169	363 259	115	3 191		74 844	143	480
484	Venezuela	927 456	54	27 596	52	290	1	461 482	71	1 249		21 376	14	484
488	Guyana	57 477	85	479	53	31		8 661	72			1 295	46	488
492	Surinam	74 229	76	3 161		46	329	9 670	230			336	59	492
496	French Guiana	5 313	108	8	800			224	29			7	88	496
500	Ecuador	111 094	88	5 154	85	1 196	218	57 137	111	354	83	6 686	145	500
504	Peru	311 465	75	40 797	60	4 229	147	85 335	96	1 884	58	10 860	76	504
508	Brazil	3 233 500	78	186 988	59	84 287	66	767 165	74	34 032	87	207 720	72	508
512	Chile	731 494	93	31 651	59	1 530	85	203 668	87	9 661	82	47 496	93	512
516	Bolivia	49 260	66	2 595	79	1 374	205	5 853	24			5 534	198	516
520	Paraguay	45 354	48	2 262	8	1 086	804	6 870	87			7 567	38	520
524	Uruguay	118 932	112	5 786	249	533	237	33 903	119	2 431	77	5 248	108	524
528	Argentina	719 483	64	87 708	76	29 091	49	186 259	80	7 586	188	40 342	37	528
529	Falklands Islands and de	6 834	149									3	2	529
600	Cyprus	130 299	94	7 930	78	1 476	107	11 659	110	3 405	134	678	31	600
604	Lebanon	30 046	75	2 217	126	693	188	2 515	44	681	152	720	138	604
608	Syria	240 303	61	1 784	396	336	76	24 160	34	8 528	192	35 955	221	608
612	Iraq	1 958 980	70	50 698	36	60	500	27 965	29	73 696	26	490 790	85	612
616	Iran	1 688 910	71	47 680	460	2 362	154	231 889	118	17 652	61	203 264	40	616
624	Israel	1 181 944	90	126 494	98	16 069	110	251 467	89	21 173	54	21 314	127	624
628	Jordan	75 691	154	7 504		22	550	5 980	76	1 395	72	266	25	628
632	Saudi Arabia	4 449 959	117	404 565	210	12 452	64	321 770	96	495 726	132	143 673	70	632
636	Kuwait	1 204 347	47	12 210	55	119 639	88	91 893	69	291	0	11 926		636
640	Bahrein	37 829	81	47	2	12	39	17 698	774	1 393		1 463		640
644	Qatar	221 351	53	3 493		14	467	1 534	425	66		11 199	108	644
647	United Arab Emirates	297 943	28	4 563	43	265	105	15 801	31	49	102	43 660	27	647
649	Oman	75 531	65	289	3	4	14	1 402	29	5				649
652	North Yemen	5 360	25					462	42			138	177	652
656	South Yemen	11 997	11	2 867				181	2			145		656
660	Afghanistan	24 084	74	4 580	358	408	62	9 329	70			534	135	660
662	Pakistan	473 678	105	19 608	69	13 100	106	100 194	93	8 686	769	20 638	112	662
664	India	1 100 846	67	111 030	95	22 430	61	298 384	91	5 563	135	12 092	6	664
666	Bangladesh	95 284	59	15 609	48	195	37	10 659	57	281	40	1 580	37	666
667	Maldives	640	218					456	216					667
669	Sri Lanka	145 700	82	17 567	166	5 643	137	40 365	89	609	60	3 399	86	669
672	Nepal	15 524	98	707	229	63	102	8 772	145			61	124	672
675	Bhutan	2	4									2	10	675
676	Burma	29 592	58	1 893	192	4 246	48	6 698	102			2 196	37	676
680	Thailand	900 805	81	44 332	61	22 038	94	228 575	91	1 542	74	13 175	52	680
684	Laos	73	12					31	9	3		2	100	684
690	Vietnam	16 856	128	3 139	178	113	73	4 033	157	30	600	657	277	690
696	Kampuchea (Cambodia)	31	69					3						696
700	Indonesia	713 472	84	45 357	86	15 040	96	166 839	79	3 023	61	28 193	76	700
701	Malaysia	922 279	71	35 935	79	19 518	66	266 574	71	4 560	114	40 655	77	701
703	Brunei	15 950	339	6	13	1	13	498	449			1		703
706	Singapore	767 848	81	24 569	74	8 410	102	226 890	95	3 668	133	10 267	40	706
708	Philippines	464 673	82	12 665	88	10 242	115	172 526	92	2 296	346	11 922	78	708
716	Mongolia	13 124	80	1 338	89	11	110	519	14	23		4	5	716
720	China	1 742 886	105	116 094	128	90 575	114	500 066	101	12 597	105	62 926	196	720
724	North Korea	42 065	152	8	4	149	105	36 582	165	316	472	1 072	70	724
728	South Korea	1 618 121	106	45 667	104	43 826	125	515 900	103	5 632	20	51 354	189	728
732	Japan	13 778 183	115	905 478	120	511 496	140	4 393 980	121	294 470	69	582 547	125	732
736	Taiwan	1 731 706	97	76 041	97	35 650	101	546 059	96	16 475	80	36 354	117	736
740	Hong Kong	1 899 321	87	61 257	67	48 469	95	709 519	97	7 205	74	40 650	101	740
743	Macao	181 299	97	2 526	92	4 577	112	64 991	126	40	14	184	79	743
800	Australia	1 827 723	91	91 319	87	33 108	171	298 881	74	13 031	38	83 237	158	800
801	Papua New Guinea	200 756	99	3 223	34	844	491	134 813	117	36	212	26 014	242	801
802	Australian Oceania	1 595		4	24	1	100	33	103			1	5	802
803	Nauru	13	28											803
804	New Zealand	635 474	81	51 258	76	9 513	132	47 430	68	18 683	105	13 731	80	804
806	Solomon Islands	6 444	58	504	64			968	65					806
807	Tuvalu	6	6									2	22	807
808	American Oceania	449	99							256		3		808
809	New Caledonia and dep.	59 942	66	349		1	11	1 531	70			263	64	809
811	Wallis and Futuna Island													811
812	Kiribati	320	140					267		15	150	1		812
813	Pitcairn	156	34									6		813
814	New Zealand Oceania	690	124			302		123		210		17	567	814
815	Fiji	39 613	150			156		1 638	709	38				815
816	Vanuatu	5 231	44					4 048	35					816
817	Tonga	21	15					8						817
819	Western Samoa	1 779	275	76		427	508	694	250					819
822	French Polynesia	3 120	62					155	277	4				822
890	Polar regions	2 551	179									7	175	890
950	Stores and provisions	39 993	97					39 993	97					950
958	Countries not determined	688 862	108	67 920	45	58	76	14	78	25	27	9 250	300	958
977	Countries not disclosed	79	2											977

importation

CTCI 0-9: Commerce total

Code	France 1 000 ECU	France Index 86/85	Ireland 1 000 ECU	Ireland Index 86/85	Italia 1 000 ECU	Italia Index 86/85	Nederland 1 000 ECU	Nederland Index 86/85	Portugal 1 000 ECU	Portugal Index 86/85	United Kingdom 1 000 ECU	United Kingdom Index 86/85	Janvier - Mai 1986 Pays partenaires	Code
400	3 529 751	84	642 652	70	2 674 342	82	2 870 693	79	331 361	66	6 175 454	66	États-Unis d'Amérique	400
404	387 235	92	32 761	77	250 834	80	211 064	95	25 541	70	920 753	72	Canada	404
406	2 348	92			41	14	862				2 371	95	Groenland	406
408	3 818	48	1		18	0	82	513			392	79	Saint-Pierre et Miquelon	408
412	158 048	39	274	71	136 981	52	123 870	21	32 964	42	67 121	29	Mexique	412
413	6 963		1	14	33		52	5	7	233	976	194	Bermudes	413
416	8 890	97			31 699	72	11 819	123	597	10	5 090	98	Guatemala	416
421	49	114	38	109			146		1 089		11 619	98	Belize	421
424	8 048	240	480		25 432	161	8 252	77	540	97	6 571	67	Honduras	424
428	10 640	97			3 412	75	4 467		176	44	1 417	126	El Salvador	428
432	12 206	72	56		4 480	92	12 585	356	47	80	565	33	Nicaragua	432
436	8 954	86	341	216	25 862	109	12 165	84	621		23 013	126	Costa Rica	436
442	8 025	257			32 574	117	4 441	91	244	38	2 722	12	Panama	442
448	10 573	124	526	65	24 726	90	28 881	62	2 313	43	3 353	63	Cuba	448
449	27										5 420		Saint-Christophe-et-Nevi	449
452	13 594	118			11 554	109	3 074	144	1		839	79	Ha?ti	452
453	1 092	3	1 449	132	1 372	8	3 345	8	210	26	9 965	8	Bahamas	453
454	2				140						14		Iles Turks et Caicos	454
455	427		1		8		1 879				216		Indes occidentales	455
456	1 758	30	1	100	3 349	94	2 832	223	109	74	3 074	83	République Dominicaine	456
457	23	767			1 285		2 699				36	90	Iles Vierges des É.U.A.	457
458	39 190	105			22	25	49	163	2 212		431		Guadeloupe	458
459	11				27		139	496			1 788	370	Antigua et Barbude	459
460	43	139					57	52			12 649	127	Dominique	460
462	75 998	128			31	72	27	159			5		Martinique	462
463											110	9	Iles Cayman	463
464	795	172	271	92	502	218	18 716	214	11	48	52 729	135	Jama?que	464
465	5	100			283		15	83			37 388	136	Sainte-Lucie	465
467	2	33									14 459	94	Saint-Vincent	467
469	293	104			98	42	97	162	1	50	8 933	430	La Barbade	469
472	17 446	64	1 015	18	90 859		19 196	40	2		29 450	30	Trinidad et Tobago	472
473	91	479			57	95	634	81			5 310	133	Grenada	473
476	13 111	183	7	117	40 855		4 723	6	36	3	59 244	27	Antilles néerlandaises	476
480	59 584	99	1 937	77	42 356	51	129 429	133	2 821	66	74 604	84	Colombie	480
484	111 505	88	685		166 172	42	57 737	114	933	3	78 431	33	Venezuela	484
488	3 231	51	20	500	3 141	52	2 617	112			38 002	101	Guyana	488
492	4 530	77			3 459	105	42 527	62			10 500	73	Surinam	492
496	5 007	126			1		13	130			53	55	Guyane française	496
500	7 294	72	4 012	60	14 566	138	6 257	65	1 049	138	7 389	29	Equateur	500
504	44 856	68	480	187	48 830	80	18 322	87	4 617	64	51 255	64	Pérou	504
508	520 567	90	10 310	67	549 688	78	424 690	89	40 841	55	407 212	88	Brésil	508
512	109 918	84	115	62	123 570	115	91 638	133	9 265	93	102 982	89	Chili	512
516	8 694	61	1		4 870	81	864	102	408		19 067	94	Bolivie	516
520	8 626	57			7 065	201	5 009	39	6 022	135	847	51	Paraguay	520
524	14 366	130	344		20 163	130	6 899	30	3 256	666	26 003	157	Uruguay	524
528	82 344	71	3 692	88	132 989	50	121 850	61	11 803	45	15 819		Argentine	528
529	19						316				6 496	151	Iles Falkland et dép.	529
600	8 907	72	3 045	72	7 968	63	8 697	48	14	108	76 520	118	Chypre	600
604	4 376	131	205	48	11 596	54	2 685	115			4 358	131	Liban	604
608	44 724	55	11		94 717	66	13 431				16 657	22	Syrie	608
612	394 271	54	91	142	510 753	73	143 569	251	89 206	55	177 881	390	Irak	612
616	238 208	86	59	118	562 984	66	311 899	73	40 986		31 927	45	Iran	616
624	170 637	97	9 228	106	132 622	84	138 571	106	20 559	46	273 810	89	Israël	624
628	15 512	154	10	143	18 442	89	769	144			25 791	396	Jordanie	628
632	1 277 950	241	872	100	820 155	73	636 994	162	31 601	11	304 201	88	Arabie Saoudite	632
636	90 564	41	6	600	485 676	49	353 871	51	8 156	55	30 115	16	Koweit	636
640	4 035		65	7	605	2	3 664	627	58		8 789	87	Bahrein	640
644	59 526	22	161	322	52 074	62	43 619	158	30 769		18 896	76	Qatar	644
647	18 380	5	146	44	42 092	40	42 159	26	100 702	104	30 126	33	Émirats arabes unis	647
649	7 907	26	32	84	4 580	20	36	32			61 276	129	Oman	649
652	97	2			3 461	131	109	1			1 093	97	Yémen du Nord	652
656	1 761		1	4	1 657	2	1		5	500	5 379	45	Yémen du Sud	656
660	1 207	74			3 162	71	612	33			4 252	48	Afghanistan	660
662	52 967	104	8 655	278	111 611	136	33 556	95	15 025	137	89 638	89	Pakistan	662
664	126 403	38	8 130	63	127 060	86	68 056	64	5 562	68	316 136	89	Inde	664
666	6 967	60	11	11	30 929	71	6 262	57	495	31	22 296	64	Bangladesh	666
667	37										147	201	Maldives	667
669	16 647	91	1 401	54	10 271	80	14 172	79	590	60	35 036	58	Sri Lanka	669
672	847	307			2 057	46	217	110			2 800	63	Népal	672
675													Bhoutan	675
676	1 977	139			1 355	87	4 359	27	2	0	6 866	79	Birmanie	676
680	93 147	93	4 415	101	79 200	71	274 236	71	23 429	124	116 716	104	Tha?lande	680
684	1				19	112					17	13	Laos	684
690	6 504	193			569	97	592	27	8	200	1 211	54	Vietnam	690
696					25						3	7	Kampuchéa (Cambodge)	696
700	83 385	123	2 117	93	111 703	68	132 498	88	4 481	58	120 836	89	Indonésie	700
701	126 075	69	5 036	47	88 596	77	131 849	64	8 096	60	195 385	73	Malaysia	701
703	100	52			56	44	74	45			15 214	375	Brunei	703
706	93 917	87	7 199	37	85 671	62	52 731	79	2 829	90	251 697	83	Singapour	706
708	65 139	78	3 221	106	18 505	96	60 081	79	354	35	107 722	68	Philippines	708
716	427	241	3		4 039	118	488	800			6 272	87	Mongolie	716
720	244 662	102	6 427	95	313 029	104	146 292	109	3 220	73	246 998	92	Chine	720
724	2 437	138			482	63	35	15	18	360	966	117	Corée du Nord	724
728	230 484	87	8 388	81	143 504	113	196 339	129	6 463	152	370 564	112	Corée du Sud	728
732	1 523 884	116	169 610	92	931 428	111	1 192 685	132	127 052	101	3 145 553	106	Japon	732
736	213 586	121	15 481	96	181 234	106	222 921	94	7 049	112	380 856	85	T'ai-wan	736
740	142 851	92	20 309	81	96 250	84	158 338	93	3 524	147	610 949	76	Hong Kong	740
743	57 568	91	1 533	195	7 677	54	12 160	101	1 041	51	29 002	81	Macao	743
800	325 525	90	1 401	59	297 415	93	173 500	118	15 050	113	495 256	91	Australie	800
801	4 214	100	51	65	409	36	4 505	35	643	42	26 004	56	Papouasie-Nouv.-Guinée	801
802					854		10	83			692		Océanie australienne	802
803											13	108	Nauru	803
804	62 216	62	3 225	76	62 547	72	28 867	95	3 726	72	334 278	89	Nouvelle-Zélande	804
806	76						723	70	602	98	3 571	60	Iles Salomon	806
807	1	100									3		Tuvalu	807
808	157				9	300	22				2	6	Océanie américaine	808
809	57 322	66			446	29	21	21			9	41	Nouv.-Calédonie et dép.	809
811													Iles Walis et Futuna	811
812	1				33						3	1	Kiribati	812
813					81	28					69	40	Iles Pitcairn	813
814					34	42	4	22					Océanie néo-zélandaise	814
815	45	173			19	1	32	1			37 685	171	Fidji	815
816	1 099	916			4	20	75	174			5	3	Vanuatu	816
817											13	20	Tonga	817
819							344	164			238	418	Samoa occidentales	819
822	2 133	105			706	24	92				30	71	Polynésie française	822
890					73	88					2 471	298	Régions polaires	890
950													Avitaillement et soutage	950
958	67 173	56	24 602	67	235 420	125	8 913	495	11 546	27	263 941	279	Pays non déterminés	958
977							2	67	87		6	200	Pays secret	977

EC TRADE
by partner countries

SITC 0-9: Total trade

export

Code	Partner countries	January - May 1986 EUR 12 1 000 ECU	Index 86/85	Belg.-Lux. 1 000 ECU	Index 86/85	Danmark 1 000 ECU	Index 86/85	Deutschland 1 000 ECU	Index 86/85	Hellas 1 000 ECU	Index 86/85	Espagna 1 000 ECU	Index 86/85	Code
1000	WORLD	340 719 104	95	29 771 872	100	9 230 660	102	102 159 344	101	2 189 107	83	11 088 125	85	1000
1010	Intra-EC (EUR 12)	196 004 832	99	21 802 272	107	4 294 073	103	52 518 800	102	1 348 682	94	6 799 700	95	1010
1011	Extra-EC	143 009 056	91	7 701 498	87	4 934 130	101	49 389 616	100	834 859	69	4 194 561	72	1011
1020	Class 1	85 040 544	95	4 146 759	91	3 719 848	100	33 473 472	104	302 106	71	1 920 196	83	1020
1021	EFTA	35 960 720	103	1 772 568	101	2 334 894	106	16 385 381	106	87 922	111	529 273	103	1021
1022	Other West. Europe	4 842 768	96	220 000	119	126 838	107	1 975 557	103	48 331	71	139 118	57	1022
1023	USA and Canada	34 861 840	89	1 716 553	80	867 552	83	11 826 349	104	143 267	67	1 091 972	84	1023
1028	Other class 1	9 375 211	90	437 639	91	390 565	103	3 286 194	96	22 586	37	159 832	63	1028
1030	Class 2	46 280 624	84	2 859 303	81	967 135	105	10 957 787	87	375 542	69	1 792 606	66	1030
1031	ACP (66 countries)	6 618 197	85	502 128	109	101 593	102	994 552	89	12 704	35	156 257	46	1031
1032	DOM	1 230 584	116	35 284	233	14 625	17	80 053	454	1	17	7 023	103	1032
1033	TOM	639 807	152	12 860	80	103 375		36 805	119	144	107	3 496	75	1033
1038	Other class 2	37 792 032	82	2 309 031	76	747 542	102	9 846 377	86	362 693	72	1 625 829	69	1038
1040	Class 3 (1)	11 687 876	90	695 436	89	247 147	110	4 958 361	102	157 210	64	481 760	60	1040
1041	Eastern Europe (1)													1041
1048	Other class 3	2 907 529	93	184 178	106	48 000	72	1 240 158	123	8 245	19	223 349	53	1048
1090	Miscellaneous	1 705 209	86	268 093	110	2 456	212	250 917	83	5 566	251	93 864	460	1090
1051	Mediterranean Basin	15 614 990	84	1 059 088	90	166 542	84	4 172 237	94	261 814	80	667 510	67	1051
1053	OPEC	16 593 502	76	832 213	72	265 936	95	3 776 452	75	196 972	71	689 453	75	1053
1055	Latin America	5 345 249	91	218 566	97	153 278	218	1 912 854	98	1 791	102	419 393	68	1055
1057	ASEAN	3 471 896	79	155 254	66	79 247	87	1 081 565	77	4 259	112	50 699	39	1057
001	France	37 015 584	98	6 098 568	112	485 017	121	12 576 685	99	221 741	112	2 166 891	104	001
002	Belgium and Luxembourg	22 688 016	102			181 970	104	7 343 951	103	63 700	148	329 778	96	002
003	Netherlands	22 846 464	94	4 510 806	113	328 879	100	8 918 254	101	124 737	135	679 776	100	003
004	F R of Germany	42 647 648	100	5 799 609	107	1 540 538	102			496 404	100	1 292 907	98	004
005	Italy	22 777 904	99	1 765 902	107	408 787	116	8 345 476	103	270 431	76	869 865	84	005
006	United Kingdom	26 783 040	98	2 567 890	85	1 102 022	94	8 720 986	103	121 100	62	935 754	76	006
007	Ireland	3 550 115	93	107 346	98	52 595	102	485 144	93	9 001	93	52 344	117	007
008	Denmark	5 296 361	108	355 930	118			2 371 647	112	20 709	117	89 464	109	008
009	Greece	2 851 243	92	137 420	74	67 299	73	966 006	96			59 884	121	009
010	Portugal	2 137 024	106	99 872	106	33 275	145	519 226	101	1 974	30	323 035	128	010
011	Spain	7 411 385	113	358 939	124	93 691	122	2 271 435	124	18 885	91			011
021	Canary Islands	224 963	114	14 975	141	12 730	109	53 166	114					021
022	Ceuta and Melilla	20 578	145	366	126	380	62	5 850	147					022
024	Iceland	220 892	88	8 780	66	52 361	97	50 930	95	1 181		3 061	104	024
025	Faroe Islands	93 039	112	474	499	81 821	110	1 732	73	14	156	461	211	025
028	Norway	4 472 664	118	251 631	122	707 731	121	1 463 252	124	7 042	143	77 667	129	028
030	Sweden	7 934 729	88	406 635	95	1 093 532	98	2 792 860	98	16 975	119	115 035	93	030
032	Finland	2 693 343	99	147 736	106	210 127	107	1 062 284	102	7 594	224	51 544	117	032
036	Switzerland	12 985 108	110	687 419	96	198 103	105	5 795 410	109	32 203	120	218 748	95	036
038	Austria	7 654 005	105	270 367	104	73 040	106	5 220 646	105	22 928	77	63 218	118	038
043	Andorra	156 946	103	5 392	198	721	124	7 931	134	14	9	48 982	94	043
044	Gibraltar	78 603	108	551	92	3 253	450	5 129	72	75		8 322	124	044
045	Vatican City State	6 871	93	15	65	53	56	1 043	290	158	205	80	101	045
046	Malta	274 356	88	7 751	72	4 920	85	64 186	92	4 070	153	6 838	53	046
048	Yugoslavia	2 134 436	95	65 287	101	21 643	100	1 118 169	102	31 401	78	18 004	84	048
052	Turkey	2 098 514	97	140 530	131	14 427	90	777 367	105	12 598	51	56 430	37	052
056	Soviet Union	4 463 945	79	274 635	72	88 747	149	1 835 204	91	47 841	61	123 157	44	056
058	German Dem. Rep. (1)	455 551	142	53 497	178	27 693	132			16 291	77	44 048	134	058
060	Poland	967 602	87	40 328	83	40 948	98	466 432	92	3 555	29	11 232	58	060
062	Czechoslovakia	683 609	98	34 659	96	16 322	133	357 021	99	13 735	60	15 050	193	062
064	Hungary	1 041 540	106	49 399	111	16 210	112	595 813	108	7 620	71	25 190	127	064
066	Romania	507 186	117	32 393	103	4 085	115	159 439	105	25 033	99	25 164	543	066
068	Bulgaria	632 009	108	25 336	82	4 850	73	296 517	112	31 897	111	14 037	95	068
070	Albania	28 910	60	1 011	55	292	83	7 778	74	2 994	71	534	121	070
204	Morocco	950 692	83	47 747	70	3 512	31	129 604	114	1 484	159	106 725	73	204
208	Algeria	2 550 784	81	136 482	50	14 564	43	401 763	78	33 110	66	100 925	334	208
212	Tunisia	881 834	85	69 449	118	6 054	210	169 451	97	967	39	64 174	72	212
216	Libya	1 154 332	65	48 417	110	13 071	150	212 376	62	31 246	86	60 324	74	216
220	Egypt	2 019 563	75	99 117	110	33 393	70	535 108	101	63 592	95	77 422	27	220
224	Sudan	197 519	66	8 542	62	3 248	101	31 260	61	2 766	17	3 287	256	224
228	Mauritania	94 223	110	6 392	98	498	97	7 697	91			3 253	92	228
232	Mali	90 024	85	6 573	176	830	35	11 170	76	81	476	5 006	144	232
236	Upper Volta	78 371	130	1 952	120	121	48	5 321	116	13		1 497	141	236
240	Niger	75 591	64	5 798	243	260	12	8 767	97	2	1	981	37	240
244	Chad	32 105	84	1 280	127	36	14	5 392	305			60	13	244
247	Republic of Cape Verde	35 713	96	1 093	317	651	497	1 066	74			273	97	247
248	Senegal	221 551	95	8 466	95	1 847	67	18 862	101	6	15	8 620	54	248
252	Gambia	42 207	120	6 062	167	1 370	83	4 953	109	1	20	60	28	252
257	Guinea Bissau	11 308	59	320	15	108	79	1 080	36			1 619	716	257
260	Guinea	87 795	81	10 289	107	525	85	7 243	63	207		6 518	90	260
264	Sierra Leone	32 871	81	1 632	81	399	92	8 032	120			406	21	264
268	Liberia	137 932	50	13 256	156	3 638	47	21 025	69	405	37	3 678	3	268
272	Ivory Coast	436 148	106	24 776	117	1 518	214	36 817	123	20	7	21 793	88	272
276	Ghana	161 691	105	6 222	126	1 440	225	42 220	117			776	37	276
280	Togo	127 685	107	5 828	124	767	176	15 759	79			4 271	105	280
284	Benin	97 665	105	5 598	150	1 965	949	7 688	159	80	195	3 572	103	284
288	Nigeria	1 263 944	60	96 691	111	8 973	41	264 775	69	809	18	29 630	50	288
302	Cameroon	493 655	104	27 144	105	2 998	100	58 037	141	2 865	164	14 773	76	302
306	Central Africain Rep.	30 803	77	611	32	60	194	2 003	62	4		244	55	306
310	Equatorial Guinea	6 711	93	424	375	7	117	961	341			1 972	86	310
311	São Tomé and Principe	2 882	56	243	156	51	94	12	1			160	33	311
314	Gabon	285 432	95	19 031	179	87	20	18 894	56	15	5	6 513	119	314
318	Congo	178 820	88	7 100	83	336	62	7 723	50	31	27	9 306	93	318
322	Zaire	305 825	98	119 872	98	1 114	50	41 687	89	500	54	4 252	109	322
324	Rwanda	43 437	107	10 524	98	1 436	160	10 021	96	996		466	74	324
328	Burundi	37 509	105	11 387	104	109	50	10 017	114	23	30	234	88	328
329	St Helena and dep.	8 732	179					2	200					329
330	Angola	224 530	76	21 779	165	2 676	74	22 394	73	9	6	7 816	34	330
334	Ethiopia	195 136	74	9 550	75	3 471	80	54 696	86	925	24	2 558	51	334
338	Djibouti	45 380	49	3 213	139	1 606	114	1 402	69	92	53	329	35	338
342	Somalia	59 012	84	701	12	970	72	8 835	82	698	26	70	7	342
346	Kenya	333 812	122	13 472	83	8 973	86	62 577	106	729	103	4 953	161	346
350	Uganda	40 382	57	3 091	48	433	53	9 711	97	33	22	69	5	350
352	Tanzania	130 378	71	10 247	150	11 235	153	24 111	72	99	53	668	95	352
355	Seychelles and dep.	20 728	162	1 898		225	86	847	149	30	77	47	96	355
357	Brit. Ind. Ocean Terr.	590	126	7		10	16	25	192					357
366	Mozambique	54 623	74	377	21	1 491	52	8 102	128	1		935	86	366
370	Madagascar	72 766	73	3 062	115	192	178	7 307	74	233		109	69	370
372	Réunion	303 779	110	7 413	133	347	158	6 617	109			3 223	168	372
373	Mauritius	81 508	111	3 851	137	649	157	12 529	122	437	75	299	157	373
375	Comoros	10 115	84	430	121	10	500	263	195	403	63	25	20	375
377	Mayotte	4 814	126	80	242	1						23	383	377
378	Zambia	92 661	81	2 362	87	4 314	172	15 229	94	11	27	312	29	378
382	Zimbabwe	104 021	82	2 581	92	3 201	313	38 797	129	9	6	569	81	382
386	Malawi	34 381	109	210	25	1 853	116	8 306	142			35	16	386
390	South Africa and Namibia	1 886 044	73	91 966	90	20 329	66	780 656	74	698	117	36 674	74	390
391	Botswana	25 494	102	2 297	75	1 565	978	2 056	16			14	8	391
393	Swaziland	5 170	275	537		8	40	790	387					393
395	Lesotho	2 866	48	1	2	95		300	11					395

exportation

CTCI 0-9: Commerce total

Code	France 1 000 ECU	France Index 86/85	Ireland 1 000 ECU	Ireland Index 86/85	Italia 1 000 ECU	Italia Index 86/85	Nederland 1 000 ECU	Nederland Index 86/85	Portugal 1 000 ECU	Portugal Index 86/85	United Kingdom 1 000 ECU	United Kingdom Index 86/85	Janvier - Mai 1986 Pays partenaires	Code
1000	51 949 792	96	5 438 765	96	40 968 352	99	38 333 792	94	2 922 925	89	46 666 352	83	MONDE	1000
1010	29 869 760	103	3 890 320	101	21 723 840	111	29 458 800	96	2 006 710	100	22 291 824	80	Intra-CE (EUR 12)	1010
1011	22 038 864	87	1 494 940	86	18 965 328	89	8 460 272	88	894 108	74	24 100 864	85	Extra-CE	1011
1020	10 176 216	91	1 015 521	88	10 581 286	95	4 828 568	93	620 856	82	14 255 718	84	Classe 1	1020
1021	4 221 302	107	309 273	108	3 781 205	110	2 221 058	102	340 331	101	3 977 528	84	AELE	1021
1022	637 109	110	9 502	56	947 009	89	246 186	86	15 961	71	477 157	89	Autres, Europe occi	1022
1023	4 213 627	78	511 854	79	4 904 197	90	1 835 124	84	224 654	65	7 526 692	85	USA et Canada	1023
1028	1 104 178	86	184 892	90	948 875	83	526 199	98	39 910	80	2 274 341	86	Autres classe 1	1028
1030	10 173 345	87	421 565	79	6 786 757	80	3 030 117	81	224 639	62	8 691 835	86	Classe 2	1030
1031	2 178 820	99	53 690	53	702 382	92	536 324	86	81 639	139	1 298 108	67	ACP (66 pays)	1031
1032	885 812	101	7 907	932	70 235	194	52 185	400	6 119	950	71 340	858	DOM	1032
1033	209 520	141	2 791	67	38 483	108	67 863	92	506	61	163 964	165	TOM	1033
1038	6 899 192	82	357 177	84	5 975 658	78	2 373 745	79	136 374	45	7 158 424	88	Autres classe 2	1038
1040	1 689 302	73	57 854	121	1 597 292	91	601 587	89	48 613	56	1 153 314	98	Classe 3 (1)	1040
1041													Europe orientale (1	1041
1048	322 654	69	3 854	69	412 943	90	120 429	70	13 447	110	330 272	107	Autres classe 3	1048
1090	41 162	38	53 505	82	279 177	66	414 709	62	22 107	47	273 653	285	Divers non classés	1090
1051	3 522 814	84	133 959	72	3 076 596	79	848 798	79	63 126	66	1 642 506	86	Bassin méditerranéen	1051
1053	3 185 084	80	190 616	78	2 980 226	67	1 027 005	75	63 968	63	3 385 577	86	OPEP	1053
1055	925 291	87	33 147	61	770 867	85	286 566	79	19 202	92	604 294	97	Amérique latine	1055
1057	554 398	69	24 345	84	497 607	119	272 204	83	6 752	75	745 566	79	ANASE	1057
001			509 924	111	6 514 520	112	4 167 088	94	461 146	107	3 814 011	65	France	001
002	4 773 861	105	309 762	121	1 378 845	110	5 805 441	96	104 145	96	2 396 569	109	Belgique et Luxembourg	002
003	2 603 087	94	299 689	81	1 329 855	107			205 246	87	3 846 149	67	Pays-Bas	003
004	8 399 540	104	595 394	102	7 221 699	111	11 509 181	96	430 377	97	5 362 010	83	R F d'Allemagne	004
005	6 213 713	102	194 748	85			2 443 395	100	116 228	87	2 149 361	84	Italie	005
006	4 421 338	103	1 804 046	101	2 905 021	107	3 775 205	96	429 692	99			Royaume-Uni	006
007	252 665	101			110 293	115	234 272	117	17 061	105	2 229 394	89	Irlande	007
008	481 586	116	52 819	111	395 436	120	610 596	103	71 894	113	846 280	91	Danemark	008
009	436 047	102	23 199	83	615 159	82	320 924	105	9 091	106	216 214	93	Grèce	009
010	382 490	109	19 375	131	300 543	137	153 281	90			303 953	85	Portugal	010
011	1 905 441	103	81 364	117	952 475	138	439 432	104	161 830	116	1 127 893	98	Espagne	011
021	24 351	85	7 254	78	30 629	114	33 291	118	4 979	263	43 588	129	Iles Canaries	021
022	1 461	70	52	208	6 400	728	3 988	115	203	257	1 878	68	Ceuta et Melilla	022
024	8 807	84	1 623	108	12 424	110	38 189	98	2 159	23	41 377	74	Islande	024
025	1 816	258	8	16	901	248	1 753	187	8	80	4 051	117	Iles Féroé	025
028	424 116	130	55 089	81	246 404	105	345 717	107	58 582	109	835 433	112	Norvège	028
030	631 867	75	95 941	102	470 776	100	626 770	100	122 493	104	1 561 845	68	Suède	030
032	248 270	106	31 762	103	241 564	113	227 739	105	46 086	95	418 637	74	Finlande	032
036	2 491 493	116	91 997	139	1 856 122	116	645 765	104	76 690	100	891 158	110	Suisse	036
038	416 751	109	32 862	124	953 915	106	336 878	100	34 321	106	229 079	92	Autriche	038
043	75 034	104	811	154	5 159	103	3 778	73	100	40	9 024	118	Andorre	043
044	8 532	568	359	48	5 102	94	12 349	69	7 367		27 564	87	Gibraltar	044
045	152	214			3 740	76	747	107			883	85	Cité du Vatican	045
046	12 795	82	2 165	49	95 339	94	15 176	97	2 821	191	58 295	80	Malte	046
048	199 653	103	2 860	34	477 353	85	103 267	94	921	64	95 878	77	Yougoslavie	048
052	339 127	115	3 298	120	359 414	92	109 116	80	4 745	25	281 462	96	Turquie	052
056	827 167	62	35 027	121	639 571	82	163 999	80	22 678	36	405 919	93	Union soviétique	056
058	136 258	168	1 179	65	69 287	162	57 941	129	1 229	101	48 128	108	Rép. démocr. allem. (1)	058
060	104 070	88	5 203	128	99 592	78	86 413	93	1 252	104	108 577	75	Pologne	060
062	63 278	101	3 420	191	76 677	105	46 918	93	698	38	55 831	88	Tchécoslovaquie	062
064	97 002	107	4 921	122	111 528	94	71 219	116	1 706	64	60 932	95	Hongrie	064
066	73 095	87	1 348	770	92 618	166	22 772	118	6 138	222	65 101	123	Roumanie	066
068	63 889	103	2 903	213	85 892	100	28 859	107	1 465	69	76 364	127	Bulgarie	068
070	1 890	19			9 186	63	3 036	89			2 189	76	Albanie	070
204	472 199	80	3 880	145	84 739	98	42 242	108	8 742	39	49 818	75	Maroc	204
208	1 135 124	81	11 970	53	498 473	101	104 852	65	15 701	112	97 820	69	Algérie	208
212	382 774	82	347	11	139 525	71	39 086	118	786	21	28 421	85	Tunisie	212
216	98 936	66	25 716	101	415 484	51	80 927	95	664	496	167 171	97	Libye	216
220	424 182	79	62 132	73	324 286	64	133 367	61	1 698	22	265 266	84	Égypte	220
224	15 851	29	2 745	102	49 939	120	21 976	53	86	16	57 819	77	Soudan	224
228	56 509	122	6	9	8 435	214	9 170	63	957	223	1 306	114	Mauretanie	228
232	50 103	79	15	75	9 461	123	4 119	90	13	46	2 653	51	Mali	232
236	51 384	131	132	140	9 331	472	7 030	68	177	268	1 413	116	Haute-Volta	236
240	43 126	72	100		4 641	17	3 491	71	260	144	8 165	86	Niger	240
244	20 593	97	41		2 780	39	1 062	22			861	50	Tchad	244
247	6 470	632			2 968	89	11 402	84	10 905	75	885	35	République du Cap-Vert	247
248	137 901	102	178	89	17 557	131	16 245	95	2 584	26	9 285	85	Sénégal	248
252	9 642	113	253	50	3 986	202	3 972	66	40		11 868	148	Gambie	252
257	1 205	65			1 254	27	1 962	126	3 444	68	316	69	Guinée-Bissau	257
260	47 000	84	282	129	5 481	50	3 954	61	538	313	5 758	97	Guinée	260
264	2 414	91	11	3	3 836	217	4 239	70	171		11 731	64	Sierra Leone	264
268	60 991	173	199	26	2 475	13	8 172	50	37	4	24 056	247	Libéria	268
272	245 510	106	1 556	72	35 081	129	47 880	115	1 574	52	19 623	73	Côte-d'Ivoire	272
276	8 235	148	465	61	10 836	97	17 339	163	254	508	73 904	90	Ghana	276
280	63 895	123	553	278	6 755	105	19 692	104	191	93	9 974	86	Togo	280
284	48 216	120	73	348	10 688	81	13 948	63	329	302	5 508	114	Bénin	284
288	244 469	84	17 033	25	92 175	41	102 278	67	913	11	406 198	50	Nigeria	288
302	300 613	98	6 337	132	34 333	108	21 409	107	1 134	116	24 012	118	Cameroun	302
306	24 238	90	94	219	1 892	312	890	87	272	6	495	55	Rép. Centrafricaine	306
310	1 977	62	13	6	822	251	274	51	93		168	67	Guinée équatoriale	310
311	460	44			111	88	171	46	1 439	82	235	78	São Tomé et Principe	311
314	195 713	96	848	95	20 852	111	10 940	120	444	105	12 095	66	Gabon	314
318	124 926	93	524	213	14 961	96	6 364	78	954	75	6 595	73	Congo	318
322	55 974	94	3 166	182	27 534	105	28 769	129	1 781	53	21 176	97	Za?re	322
324	10 129	103	35	121	4 325	148	4 290	134	142	83	1 073	71	Rwanda	324
328	8 595	90	128	225	3 327	108	1 874	125	102	185	1 713	160	Burundi	328
329					92		1 172	86	2		7 464	214	Sainte-Hélène et dép.	329
330	52 007	88	199		24 988	103	32 058	85	40 580	51	20 024	87	Angola	330
334	8 221	21	1 467	336	68 568	166	9 406	43	222		36 052	51	Éthiopie	334
338	20 919	47	194	39	8 786	74	2 971	71	13	108	5 855	24	Djibouti	338
342	2 086	45			39 554	121	1 544	35	53	28	4 501	64	Somalie	342
346	88 387	288	802	114	35 178	167	19 774	102	887	212	98 080	87	Kenya	346
350	3 492	196	28	4	7 767	87	1 687	21	13	14	14 058	43	Ouganda	350
352	6 717	67	466	45	27 146	51	13 132	86	71	48	36 486	65	Tanzanie	352
355	6 194	152	56	72	3 992	493	1 035	85	8	267	6 396	114	Seychelles et dép.	355
357	48				53	93	9				438	130	Terr. brit. (océan Ind.)	357
366	9 673	63	254	113	11 376	66	5 721	86	9 704	72	6 989	82	Mozambique	366
370	48 879	73	117	67	5 652	164	1 691	23	115	27	5 409	65	Madagascar	370
372	267 422	111	206	31	10 956	78	4 643	125	418	266	2 534	85	Réunion	372
373	32 651	112	591	78	10 340	131	2 709	128	304	507	17 148	89	Maurice	373
375	8 088	79			329	214	517	215			50	18	Comores	375
377	3 723	108			312	800	13	76			662	241	Mayotte	377
378	7 736	89	3 082	135	9 576	199	5 484	62	42		44 513	66	Zambie	378
382	8 528	52	136	57	7 731	43	7 035	47	99	47	35 335	83	Zimbabwé	382
386	3 938	91	917	307	1 277	59	1 731	62	18	7	16 096	121	Malawi	386
390	157 545	64	14 596	69	142 766	72	120 753	100	5 814	52	514 247	66	Rép.d'Afr.du Sud,Namibie	390
391	892	33	107	396	9 787		241	330	6		8 529	151	Botswana	391
393	514	857			643	213	273	364			2 405	202	Swaziland	393
395	78	371			193	18	106	41	1	33	2 092	110	Lesotho	395

SITC 0-9: Total trade

export

January - May 1986		EUR 12		Belg.-Lux.		Danmark		Deutschland		Hellas		Espagna		
Code	Partner countries	1 000 ECU	Index 86/85	1 000 ECU	Index 86/85	1 000 ECU	Index 86/85	1 000 ECU	Index 86/85	1 000 ECU	Index 86/85	1 000 ECU	Index 86/85	Code
400	United States of America	31 081 344	89	1 522 549	78	791 614	85	10 770 288	104	131 757	65	975 871	84	400
404	Canada	3 780 493	97	194 004	100	75 938	73	1 056 061	105	11 509	101	116 101	91	404
406	Greenland	95 173	113	4	27	93 969	113	301	119	2	33	15	7	406
408	St Pierre and Miquelon	8 632	115	84	39	72	77	187	104	1		269	420	408
412	Mexico	970 905	85	46 963	92	7 832	83	447 327	104			83 404	64	412
413	Bermuda	50 102	139	471	164	1 872	75	6 282	200	9	75	1 062	111	413
416	Guatemala	57 786	68	5 796	275	669	59	22 200	68	64	119	5 997	44	416
421	Belize	9 914	73	14	58	984	97	140	50			195	177	421
424	Honduras	40 503	73	1 858	63	1 297	79	9 758	77	23	575	2 340	20	424
428	El Salvador	48 797	94	6 188	306	1 036	153	13 735	68			2 622	38	428
432	Nicaragua	51 682	81	3 996	861	4 908	462	5 538	103	39		5 208	26	432
436	Costa Rica	60 399	79	3 152	91	792	53	22 073	85			4 611	38	436
442	Panama	305 314	104	4 667	80	81 137		33 608	51	966	228	30 171	144	442
448	Cuba	348 284	80	14 528	92	5 684	128	70 681	103			131 897	87	448
449	St Christopher-Nevis	3 939				41		6						449
452	Haiti	27 447	82	1 011	56	447	112	5 403	62	58		609	122	452
453	Bahamas	103 270	83	385	102	16 584		5 049	64	103	110	787	74	453
454	Turks and Caicos Islands	1 383	84	24	600	3	16	61	100			33		454
455	West Indies	17 080		2 606		2 750		701		119		14		455
456	Dominican Republic	80 531	100	3 787	108	992	114	16 768	84	19	12	14 922	64	456
457	Virgin Islands of USA	14 810	43	72	1	345	55	1 998	116	35	43	996	9	457
458	Guadeloupe	251 493	107	5 007	130	441	116	5 454	123			1 684	145	458
459	Antigua and Barbuda	24 574	83	50	227	297	65	688	184			19	380	459
460	Dominica	9 055	96	35	41	64	37	257	126			85	21	460
462	Martinique	274 138	115	6 143	131	493	124	5 760	115			1 575	64	462
463	Cayman Islands	5 728	78	19	25	59	211	435	106			295	66	463
464	Jamaica	45 127	76	1 180	44	833	150	6 262	70	47	57	501	48	464
465	St Lucia	9 419	103	112	87	248	87	316	96			34	69	465
467	St Vincent	6 813	79	77	131	217	107	410	20			18	38	467
469	Barbados	48 793	120	760	48	448	44	15 691	424			431	52	469
472	Trinidad and Tobago	102 179	90	5 102	106	2 926	42	23 811	231	18	450	1 407	55	472
473	Grenada	7 559	102	51	15	240	75	318	68			14	88	473
476	Netherlands Antilles	111 419	86	3 703	65	2 210	83	12 468	112	11	275	1 694	61	476
480	Colombia	363 836	82	10 622	74	4 175	61	120 318	90	10	500	53 068	94	480
484	Venezuela	781 494	91	43 311	140	14 768	89	198 723	101	133	42	64 648	70	484
488	Guyana	17 190	84	1 614	648	152	137	1 417	79			54		488
492	Surinam	41 759	132	2 470	98	515	75	3 092	108			25	10	492
496	French Guiana	146 998	68	1 296	168	161	59	3 019	181			272	28	496
500	Ecuador	205 731	103	5 756	96	2 579	84	82 564	120	33	660	21 243	107	500
504	Peru	157 202	66	6 179	40	2 244	125	55 763	73	59	29	18 156	64	504
508	Brazil	1 133 006	105	28 956	84	11 139	179	437 959	101	234	118	20 819	74	508
512	Chile	257 689	75	13 695	60	5 112	81	97 760	86	22	67	22 885	30	512
516	Bolivia	27 210	53	3 776	106	4 583		7 567	46	8		1 092	158	516
520	Paraguay	59 167	130	651	74	314	43	14 471	112			1 198	14	520
524	Uruguay	67 440	80	2 446	132	1 447	62	23 780	77	103	63	5 260	57	524
528	Argentina	649 110	97	25 757	116	7 807	114	297 539	124	18	78	61 142	102	528
529	Falklands Islands and de	9 060	149			109	237	13	108					529
600	Cyprus	361 743	70	10 679	60	5 159	53	56 471	82	37 153	92	19 431	82	600
604	Lebanon	458 963	85	27 977	67	5 670	82	63 106	82	17 865	82	34 929	89	604
608	Syria	517 380	78	25 802	59	6 085	76	102 686	65	10 791	57	53 748	147	608
612	Iraq	1 493 582	78	40 047	49	26 808	147	369 188	82	27 062	112	38 374	68	612
616	Iran	1 900 878	81	129 208	136	53 413	180	725 105	74	7 568	42	98 012	69	616
624	Israel	1 671 322	103	346 487	116	21 554	136	442 930	104	7 874	111	45 384	106	624
628	Jordan	412 979	76	31 433	53	12 565	105	80 264	76	6 592	70	14 320	48	628
632	Saudi Arabia	3 886 825	74	185 651	53	66 761	87	721 431	67	80 707	72	192 611	72	632
636	Kuwait	943 189	83	33 940	73	20 750	82	225 552	76	5 309	42	28 347	63	636
640	Bahrein	217 541	72	12 491	55	8 915	66	38 303	65	1 053	67	5 286	79	640
644	Qatar	225 456	70	6 225	76	6 343	77	43 596	94	2 608	116	5 005	76	644
647	United Arab Emirates	1 146 189	81	55 012	78	22 889	85	217 168	90	8 164	56	27 675	69	647
649	Oman	570 362	98	13 700	83	10 101	86	95 635	91	2 463	124	7 635	137	649
652	North Yemen	229 494	67	12 099	62	5 743	66	30 502	68	5 954	45	4 262	96	652
656	South Yemen	60 593	54	2 416	83	10 335	118	8 697	66	335	27	794	18	656
660	Afghanistan	29 106	84	935	137	289	123	11 854	103	36	212	112	60	660
662	Pakistan	731 842	110	28 395	84	7 982	108	264 139	123	488	15	16 969	82	662
664	India	2 379 425	98	299 420	78	35 252	202	618 981	97	229	1	77 129	95	664
666	Bangladesh	154 193	78	2 534	44	12 863	43	46 897	99	112	99	2 529	150	666
667	Maldives	4 159	128	984	217	49	445	1 367	171	251		2	3	667
669	Sri Lanka	127 962	81	7 766	137	2 105	96	33 516	95	136		2 908	331	669
672	Nepal	16 297	94	3 028	311	119	64	5 725	78			69		672
675	Bhutan	2 399	546			9	35	2 038	621					675
676	Burma	62 889	70	3 136	78	2 008	128	21 258	43					676
680	Thailand	602 912	99	38 105	65	21 198	101	174 450	82	1 288	62	9 442	66	680
684	Laos	2 508	118	21	72	7	350	205	99	9	22	91	217	684
690	Vietnam	18 993	51	585	770	326	30	2 825	44			240	214	690
696	Kampuchea (Cambodia)	1 330	93			2	100	44	80					696
700	Indonesia	755 667	78	32 442	70	14 931	162	295 317	80	207	62	16 146	23	700
701	Malaysia	646 064	90	31 161	58	12 313	63	154 233	72	353	80	4 113	35	701
703	Brunei	122 201	216	713	61	880	90	4 402	122			2	9	703
706	Singapore	1 191 134	65	45 826	65	24 217	68	341 507	65	947	100	16 805	62	706
708	Philippines	276 123	106	7 720	108	6 589	121	116 059	137	1 464		4 194	58	708
716	Mongolia	2 839	178	37	60	39	150	1 252	108					716
720	China	2 505 928	95	168 590	107	40 606	67	1 152 091	124	8 243	20	91 064	34	720
724	North Korea	31 483	142	438	61	1 345	416	13 309	237	2		147	8	724
728	South Korea	1 154 225	101	66 793	79	33 200	89	421 157	115	91	3	19 079	104	728
732	Japan	4 509 501	102	240 774	92	310 730	113	1 566 062	109	12 180	38	82 735	64	732
736	Taiwan	957 053	93	77 167	53	26 723	102	383 015	101	874	68	21 098	82	736
740	Hong Kong	1 658 355	83	110 075	60	39 683	90	369 063	94	1 404	24	29 161	54	740
743	Macao	7 842	124	55	120	6	19	398	58			66	49	743
800	Australia	2 497 607	88	82 575	87	49 547	84	818 152	102	9 367	47	34 907	57	800
801	Papua New Guinea	23 001	95	2 577	85	458	86	8 036	137	1		546	22	801
802	Australian Oceania	1 663	117	55	262	352	150	239	65	40	148	34		802
803	Nauru	756	150					2	200					803
804	New Zealand	482 058	81	22 324	112	9 958	75	121 323	94	342	4	5 516	39	804
806	Solomon Islands	2 360	93	101	47	45	132	240	119					806
807	Tuvalu	110	47	20	47			6	67					807
808	American Oceania	12 185	118	322	528	262	157	982	134			75	54	808
809	New Caledonia and dep.	91 031	166	1 842	165	613	185	4 240	260	2	33	245	395	809
811	Wallis and Futuna Island	2 147	531	2				17	81					811
812	Kiribati	594	38	4				115	338			9		812
813	Pitcairn	1 267	202											813
814	New Zealand Oceania	862	113	73	913	77	51	126	148			36	138	814
815	Fiji	9 493	67	798	65	101	57	1 318	96	4		64	38	815
816	Vanuatu	9 153	116	13	17	54	83	132	112			9	5	816
817	Tonga	659	54	1	13	8	35	52	8			29		817
819	Western Samoa	859	109			16	533	464	176			1	20	819
822	French Polynesia	119 078	115	3 390	164	900	128	7 857	75	1	8	113	171	822
890	Polar regions	1 328	81					18	16	1 037				890
950	Stores and provisions	1 199 442	76	252 297	114			250 917	83	248				950
958	Countries not determined	505 765	124	15 796	65	2 456	212			5 318	241	93 864	460	958
977	Countries not disclosed	3	18											977

Code	France 1 000 ECU	France Index 86/85	Ireland 1 000 ECU	Ireland Index 86/85	Italia 1 000 ECU	Italia Index 86/85	Nederland 1 000 ECU	Nederland Index 86/85	Portugal 1 000 ECU	Portugal Index 86/85	United Kingdom 1 000 ECU	United Kingdom Index 86/85	Janvier - Mai 1986 Pays partenaires	Code
400	3 734 786	76	444 775	82	4 368 832	88	1 606 083	82	201 461	66	6 533 331	83	États-Unis d'Amèrique	400
404	478 840	87	67 079	64	535 365	106	229 042	101	23 194	61	993 360	95	Canada	404
406	50	179			386	111	163	71	3		280	304	Groenland	406
408	5 581	99	3		1 921	197	173	116			341	197	Saint-Pierre et Miquelon	408
412	137 398	84	3 222	13	95 329	68	32 775	37	524	23	116 131	121	Mexique	412
413	17 757	449	1 450	52	1 667	89	1 726	92	89	68	17 717	96	Bermudes	413
416	5 829	58	2 982	165	3 642	62	4 906	83	807	22	4 894	63	Guatemala	416
421	297	71	382	176	540	29	2 625	66	15	250	4 722	85	Belize	421
424	9 883	211	2 621	182	2 395	51	4 734	43	246	91	5 348	113	Honduras	424
428	5 875	246	223	54	6 735	76	6 461	116	447	53	5 475	126	El Salvador	428
432	13 253	69	671		6 761	66	5 464	131	338		5 506	176	Nicaragua	432
436	10 699	124	1 592	67	6 350	65	3 450	88	146	76	7 534	89	Costa Rica	436
442	34 660	58	2 625	194	75 234	76	14 653	121	741	85	26 852	119	Panama	442
448	35 237	44	1	14	33 362	92	18 139	71	2 856	49	35 899	74	Cuba	448
449	154		10		187		17				3 524		Saint-Christophe-et-Nevi	449
452	10 769	116	49	18	2 203	80	4 119	61	31	54	2 748	95	Ha?ti	452
453	18 423	227	5 682	129	2 270	76	6 766	180	73	209	47 148	50	Bahamas	453
454	353	103			64	24	12	133			833	89	Iles Turks et Caicos	454
455	3 658		234		670		1 036		7		5 285		Indes occidentales	455
456	11 880	141	1 043	283	17 514	234	4 708	84	172	34	8 726	85	République Dominicaine	456
457	3 857	101	1 039	133	2 205	39	1 489	82	5	3	2 769	101	Iles Vierges des É U.A.	457
458	223 548	106	225	174	8 738	114	4 526	112	205	119	1 665	77	Guadeloupe	458
459	583	33	49	100	11 662		918	156	14	200	10 294	40	Antigua et Barbude	459
460	893	283	4	400	1 372	128	494	64	55	786	5 796	90	Dominique	460
462	225 424	107	125	240	9 483	109	4 053	115	274	98	20 808		Martinique	462
463	514	92	232	165	200	28	389	150	10	143	3 575	76	Iles Cayman	463
464	1 380	21	778	412	1 033	30	8 087	179	104	182	24 922	79	Jama?que	464
465	784	382	178	254	476	501	821	207	10	500	6 440	85	Sainte-Lucie	465
467	237	24	51	150	121	417	969	149	5	500	4 708	102	Saint-Vincent	467
469	1 798	93	1 344	88	1 273	107	3 135	92	40	33	23 873	94	La Barbade	469
472	2 915	55	1 404	55	6 547	130	9 153	74	267	84	48 629	77	Trinidad et Tobago	472
473	75	65	114	131	397	105	867	213	8	133	5 475	104	Grenada	473
476	8 134	99	637	102	21 775	92	46 424	75	298	65	14 065	108	Antilles néerlandaises	476
480	71 898	90	1 429	68	51 471	85	18 933	55	268	107	31 644	58	Colombie	480
484	160 110	101	5 229	97	136 691	62	40 219	102	2 269	84	115 393	116	Venezuela	484
488	413	19	70	292	817	112	1 352	33			11 301	99	Guyana	488
492	562	38	18	21	8 002	568	19 628	134	22	36	7 425	97	Surinam	492
496	138 025	67	42		2 107	46	1 510	111	40	138	526	54	Guyane française	496
500	10 056	61	811	126	26 605	116	17 236	142	1 233	58	37 615	79	Equateur	500
504	16 048	43	1 797	111	18 549	68	11 859	75	888	95	25 660	81	Pérou	504
508	254 127	106	4 652	99	170 147	144	59 748	90	8 468	238	136 757	94	Brésil	508
512	38 472	98	863	90	24 388	99	15 330	117	969	91	38 193	84	Chili	512
516	2 342	21	124	344	3 320	121	1 421	45	164	863	2 813	22	Bolivie	516
520	13 584	141	28	165	7 347	247	1 439	80	176	159	19 959	250	Paraguay	520
524	7 756	63	261	58	10 915	106	4 331	93	110	85	11 031	95	Uruguay	524
528	110 650	65	2 923	61	105 274	79	34 780	118	1 204	95	2 016	82	Argentine	528
529	12		11	110	211	306	42	600			8 662	153	Iles Falkland et dép.	529
600	41 392	34	2 705	57	72 267	80	17 509	104	4 684	135	94 293	80	Chypre	600
604	99 766	89	4 733	127	136 502	85	27 700	94	1 968	187	38 747	88	Liban	604
608	124 377	103	2 408	36	113 982	83	27 518	45	3 561	37	46 422	77	Syrie	608
612	281 740	70	28 207	192	268 734	66	83 376	91	6 425	84	323 621	94	Irak	612
616	46 844	55	32 005	101	320 168	90	135 446	73	26 365	50	326 744	89	Iran	616
624	160 096	95	8 534	81	233 130	104	98 582	97	8 199	88	298 552	94	Israël	624
628	40 509	69	2 801	77	105 416	81	29 283	88	1 067	72	88 729	87	Jordanie	628
632	525 443	72	47 870	90	738 661	60	230 226	66	4 883	50	1 092 581	111	Arabie Saoudite	632
636	148 593	131	7 556	97	172 391	69	57 682	84	3 363	165	239 706	89	Koweit	636
640	14 412	68	3 586	106	24 821	55	18 309	93	167	51	90 198	81	Bahrein	640
644	35 676	44	1 168	60	25 129	70	14 263	84	40	10	85 403	76	Qatar	644
647	159 923	110	8 544	119	204 637	70	82 804	90	1 408	182	357 965	75	Émirats arabes unis	647
649	46 719	95	3 720	66	37 902	93	52 817	147	888	76	298 782	98	Oman	649
652	32 930	81	1 911	57	43 116	67	47 096	79			45 881	55	Yèmen du Nord	652
656	9 554	43	350	46	5 553	50	7 623	31	48	4	14 888	65	Yèmen du Sud	656
660	5 801	91	870	640	1 618	49	1 510	86			6 081	58	Afghanistan	660
662	73 539	100	7 627	111	142 539	178	40 973	120	2 339	109	146 852	77	Pakistan	662
664	457 325	144	9 130	326	133 458	83	125 641	87	5 681	110	617 179	95	Inde	664
666	29 528	138	724	63	7 489	97	15 587	49	113	70	35 817	72	Bangladesh	666
667	259	122			230	57	110	29			907	100	Maldives	667
669	7 763	19	1 155	106	7 086	99	9 710	75	472	92	54 445	107	Sri Lanka	669
672	2 274	91	386		403	19	1 145	102			3 148	102	Népal	672
675	9				324		13				6	10	Bhoutan	675
676	4 053	58	29	27	2 670	99	20 304	375			9 431	52	Birmanie	676
680	184 007	238	2 677	62	34 761	74	32 364	64	2 233	103	102 387	87	Tha?lande	680
684	827	94			612	197	142	36			594	266	Laos	684
690	12 019	89			1 120	10	973	72			905	44	Vietnam	690
696	840	141			256	67					188	56	Kampuchéa (Cambodge)	696
700	142 457	71	3 659	85	60 227	85	66 756	69	260	130	123 265	123	Indonésie	700
701	40 275	59	2 820	47	221 547	297	36 929	79	630	37	141 690	63	Malaysia	701
703	3 981	133	140		2 288	100	10 749	343			99 046	235	Brunei	703
706	153 616	37	10 406	93	170 036	81	97 725	91	2 520	64	327 529	76	Singapour	706
708	34 042	91	4 783	157	11 036	68	38 431	155	1 110	116	50 695	70	Philippines	708
716	129	165			1 148	713	98	166			136	324	Mongolie	716
720	272 476	73	3 852	69	368 254	91	99 732	69	10 496	171	290 524	114	Chine	720
724	2 793	80			9 058	125	1 487	472	96	36	2 808	117	Corée du Nord	724
728	232 652	93	3 216	112	125 476	129	69 430	87	3 867	35	179 264	92	Corée du Sud	728
732	695 190	93	110 422	118	477 882	95	238 983	114	25 753	101	748 790	107	Japon	732
736	124 421	124	5 258	70	89 852	87	113 276	105	1 599	41	113 770	91	T'ai-wan	736
740	208 481	88	10 042	93	223 537	93	83 673	81	2 843	111	580 393	81	Hong Kong	740
743	608	136			542	42	141		2 839	110	3 187	292	Macao	743
800	211 780	85	52 009	67	292 899	74	137 557	86	6 924	62	801 890	87	Australie	800
801	2 072	182	226	77	1 541	212	874	40	2	6	6 668	85	Papouasie-Nouv.-Guinée	801
802	62	132			429	148	1	9			451	108	Océanie australienne	802
803	24				42	40			1		687	184	Nauru	803
804	39 662	110	7 866	64	35 328	67	28 907	64	1 418	67	209 414	79	Nouvelle-Zélande	804
806	79	111	24	343	261	102	168	200	45	563	1 397	86	Iles Salomon	806
807	8	47			42	41					34	92	Tuvalu	807
808	5 918	101	51	61	2 509	191	291	404	2	13	1 773	93	Océanie américaine	808
809	76 332	157	59	151	3 437	335	2 063	182	6	86	2 192	227	Nouv.-Calédonie et dép.	809
811	1 407	519			718		3	75					Iles Walis et Futuna	811
812	261	256			47	11	28	104			130	14	Kiribati	812
813					50	156					1 217	204	Iles Pitcairn	813
814	3	16	15	214	88	45	29	242			415	162	Océanie néo-zélandaise	814
815	816	103	152	139	650	99	251	9	5	13	5 334	78	Fidji	815
816	1 776	73	6	29	6 318	143	96	120			749	162	Vanuatu	816
817	146				87	223	4	50			332	72	Tonga	817
819	9	27			21	117	41	216			307	70	Samoa occidentales	819
822	93 551	118	27	49	6 558	127	4 064	140	91	85	2 526	107	Polynésie française	822
890	71	137			3	6					199	14	Régions polaires	890
950					260 275	68	413 858	67	21 847	46			Avitaillement et soutage	950
958	41 162	38	53 505	82	18 902	47	851	2	261	89	273 650	285	Pays non déterminés	958
977											3	18	Pays secret	977

EC TRADE
by SITC sections and main countries

SITC section 0: Food

imports

Code	January - March 1986 Partner countries	EUR 12 1 000 ECU	EUR 12 Index 86/85	Belg.-Lux. 1 000 ECU	Belg.-Lux. Index 86/85	Danmark 1 000 ECU	Danmark Index 86/85	Deutschland 1 000 ECU	Deutschland Index 86/85	Hellas 1 000 ECU	Hellas Index 86/85	Espagne 1 000 ECU	Espagne Index 86/85	Code
1000	WORLD	20 591 536	96	1 592 286	94	519 720	103	4 883 510	95	401 269	98	650 942	115	1000
1010	Intra-EC (EUR 12)	12 327 678	101	1 180 170	99	235 095	108	2 943 222	96	327 684	99	160 548	114	1010
1011	Extra-EC	8 226 820	90	412 083	83	284 624	99	1 906 176	94	73 585	98	490 295	116	1011
1020	Class 1	2 427 500	89	110 720	83	107 890	122	439 423	90	37 631	121	241 728	141	1020
1021	EFTA	518 945	97	21 132	118	55 645	118	111 024	99	3 654	47	21 104	98	1021
1022	Other West. Europe	340 111	92	7 278	88	20 866	102	129 352	96	18 751	173	15 947	213	1022
1023	USA and Canada	1 223 084	84	68 730	70	26 661	149	142 956	82	8 824	168	199 074	144	1023
1028	Other class 1	345 363	98	13 580	139	4 718	163	56 090	82	6 402	88	5 603	126	1028
1030	Class 2	5 251 142	90	258 358	79	137 236	82	1 312 176	97	27 891	78	230 736	100	1030
1031	ACP (66 countries)	1 881 438	103	69 330	109	12 833	87	419 316	111	7 563	78	71 587	122	1031
1032	DOM	161 131	211	505		327	2	3 354	421	77	148	114	496	1032
1033	TOM	39 762		452		34 433		635	418			156	97	1033
1038	Other class 2	3 168 811	80	188 071	71	89 642	68	888 871	91	20 252	77	158 879	93	1038
1040	Class 3 (1)	548 179	97	43 005	124	39 499	122	154 578	85	8 063	97	17 832	83	1040
1041	Eastern Europe (1)	346 706	89	15 686	67	14 796	142	121 238	85	7 913	101	6 670	79	1041
1048	Other class 3	201 472	114	27 319	243	24 703	113	33 340	84	150	30	11 161	85	1048
1090	Miscellaneous	37 051	90	33	254			34 111	93			99		1090
1051	Mediterranean Basin	739 253	79	24 079	74	9 082	101	199 178	90	20 665	140	24 820	168	1051
1053	OPEC	313 244	104	14 693	48	5 296	72	80 578	101	935	52	4 650	80	1053
1055	Latin America	1 995 891	84	140 767	78	69 928	68	638 713	91	14 757	82	137 022	95	1055
1057	ASEAN	519 520	74	21 282	45	7 315	65	130 563	96	1 418	52	5 972	88	1057
001	France	2 593 886	105	360 302	95	20 825	104	599 954	101	82 559	171	61 186	115	001
002	Belgium and Luxembourg	1 360 715	108			11 628	126	233 535	98	12 857	82	1 792	176	002
003	Netherlands	2 915 651	96	429 232	98	60 093	105	1 082 585	90	88 766	81	25 618	147	003
004	F R of Germany	1 717 963	98	215 844	115	103 580	114			95 904	87	21 251	191	004
005	Italy	752 575	99	40 727	90	10 771	105	316 370	100	18 235	100	9 681	81	005
006	United Kingdom	810 425	98	50 849	75	18 782	107	187 377	126	3 576	95	15 885	83	006
007	Ireland	460 607	109	13 435	63	1 557	123	39 279	98	4 606	91	1 570	321	007
008	Denmark	851 089	99	24 503	103			254 858	81	20 222	108	10 948	117	008
009	Greece	179 844	87	13 110	387	2 515	73	53 707	101			928	69	009
010	Portugal	42 817	105	2 018	159	438	109	5 911	156	44	29	11 689	72	010
011	Spain	642 108	110	30 150	136	4 905	72	169 646	119	915	26			011
021	Canary Islands	91 489		483		143		1 933						021
024	Iceland	85 199	109	592	140	4 818	97	16 138	105	1 522	44	8 946	89	024
025	Faroe Islands	40 655	96	490	54	18 761	104	3 743	98	905	278	900	99	025
028	Norway	131 862	103	3 784	135	19 511	114	27 506	123	907	28	5 705	140	028
030	Sweden	69 783	98	981	117	26 264	131	8 733	63	159	141	2 382	66	030
036	Switzerland	127 165	101	9 392	109	2 805	94	32 023	104	378	83	1 782	107	036
038	Austria	90 333	78	3 448	210	567	91	24 924	87	554	111	1 619	159	038
048	Yugoslavia	103 633	102	996	76	239	67	21 793	88	14 572	218	1 823	457	048
052	Turkey	195 007	86	5 789	96	1 866	87	103 759	98	3 258	84	12 835	267	052
056	Soviet Union	25 075	79	2 853	81	1 302	91	5 468	83	69	21	1 007	38	056
060	Poland	126 545	107	3 082	79	11 284	178	50 765	105	239	36	2 137	86	060
062	Czechoslovakia	27 458	74	1 077	63	711	203	14 978	73	143	48	1 179	88	062
064	Hungary	112 092	85	4 158	109	1 129	94	39 301	84	4 654	108	1 221	114	064
066	Romania	21 317	67	331	301			6 573	49	130	22	1	100	066
068	Bulgaria	17 697	110	737	53	19	5	4 002	62	2 085	193			068
204	Morocco	162 924	92	5 562	131	429	40	26 137	78	1 680	57	7 821	119	204
212	Tunisia	28 512	88	898	327			366	102	227	37	1 130	92	212
248	Senegal	36 879	92	1 286	79	275	115	554	30	16	42	1 912	95	248
272	Ivory Coast	511 237	111	30 210	167	2 805	85	109 781	117	6 618	86	26 724	118	272
276	Ghana	51 996	84	321	36			7 630	65			2 465	122	276
280	Togo	22 146	137	4 021		269	53	4 298	84			1 826	61	280
288	Nigeria	92 750	141	1	0	402	19	6 158	61			157	215	288
302	Cameroon	172 777	98	1 615	68	416	18	36 191	99			6 969	380	302
306	Central Africain Rep.	18 331	279	3 022	334			1 873						306
322	Zaire	80 121	98	7 493	145	587		7 919	62			3 514	169	322
324	Rwanda	37 454	109	1 360	82	713	401	29 201	120					324
328	Burundi	39 152	202	1 903	89	181	377	29 635	234					328
334	Ethiopia	42 045	206	2 128	195	346	44	15 983	187			717		334
346	Kenya	113 424	55	3 211	49	1 634	522	38 019	47	96	157	143		346
350	Uganda	77 683	107	3 585	93	278	144	12 879	180			11 130	122	350
352	Tanzania	79 817	140	507	24	1 373	252	54 387	310					352
370	Madagascar	50 050	84	2 508	92	39	33	4 029	71	20	125	6 681	123	370
372	Réunion	18 219	206	17	55			89	24	77		13	57	372
373	Mauritius	106 547	112	345	322	38	24	149	26					373
382	Zimbabwe	22 382	118	69	9	149	138	10 005	529					382
386	Malawi	19 172	48	366	82			2 404	164			60		386
390	South Africa and Namibia	100 345	96	3 992	154	397	91	27 882	85	370	91	2 645	147	390
393	Swaziland	38 060	117	67	56	193	877	3 600	146	23		283		393
400	United States of America	1 063 926	86	62 687	72	23 593	147	129 178	82	7 392	177	193 830	142	400
404	Canada	159 159	75	6 044	55	3 068	169	13 779	82	1 432	130	5 244	232	404
406	Greenland	37 688	163			34 432	170	317	248			34		406
412	Mexico	31 200	91	851	57	721	108	17 118	166	79	5	1 158	16	412
416	Guatemala	46 364	126	2 654	110	2 805	914	17 224	161			2 028	154	416
424	Honduras	42 772	89	3 172	59	236	37	11 424	44			2 927	83	424
428	El Salvador	57 031	169	6 438		80		37 335	159			4 985	139	428
432	Nicaragua	39 249	183	5 176	660	363		9 071	361			6 990	84	432
436	Costa Rica	70 364	112	2 007	96	1 103	34	29 205	123			2 946	122	436
442	Panama	44 568	79	1 992	59	1 049	76	24 151	86	96	28	1 842	116	442
448	Cuba	28 790	83	373	89	117	9	1 065	77	33	13	10 172	81	448
452	Haiti	21 530	102	3 172	65	1 144	386	2 642	94			297	128	452
458	Guadeloupe	17 424	103	2										458
462	Martinique	29 547	116	3				506	197					462
465	St Lucia	19 225	103											465
480	Colombia	354 181	105	20 785	125	9 698	97	172 950	100			25 803	148	480
488	Guyana	20 093	92			117		13	433					488
492	Surinam	21 805	100	1 212		18	257	1 011	369					492
500	Ecuador	53 171	88	2 733	99	548	236	27 403	105	275	85	1 732	64	500
504	Peru	32 060	166	92	3	1 378	103	19 745	298			2 003	100	504
508	Brazil	850 580	74	51 873	66	36 533	75	171 029	66	10 232	85	64 811	98	508
512	Chile	73 792	108	1 730	206	172	59	20 858	99	21	3	8 160	72	512
524	Uruguay	29 484	222	2 553	905	188	194	5 920	262	481	35	658	133	524
528	Argentina	225 116	57	34 452	60	11 909	34	68 287	82	3 485	349	4 366	38	528
600	Cyprus	40 836	91	3 532	89	361	81	3 711	84	306	577	62	72	600
624	Israel	187 539	83	6 001	40	6 130	126	42 088	84	411	97	79	54	624
662	Pakistan	24 104	90	83	8	466	19	2 943	79	216		430	483	662
664	India	85 821	83	1 706	44	2 340	36	11 712	79	631	579	1 565	45	664
669	Sri Lanka	30 989	61	350	77	1 459	104	6 822	85	235	61	1 021	99	669
680	Thailand	262 091	70	9 010	41	1 921	92	44 051	83	386	36	1 479	108	680
700	Indonesia	133 954	89	8 566	40	3 718	80	36 676	91	446	30	1 856	80	700
701	Malaysia	59 411	60	945	68	1 261	32	25 536	116	170	243	967	65	701
708	Philippines	50 441	89	2 458	100	214	46	22 237	121	263	731	1 [illegible]27	155	708
720	China	166 034	120	25 928	244	24 531	120	30 888	83	117	47	896	188	720
732	Japan	21 084	83	1 751	98	219	241	3 182	97	301	40	1 217	127	732
736	Taiwan	24 853	85	841	52	277	75	13 262	96	91	18	393	204	736
800	Australia	72 858	147	4 952	143	980	212	11 663	75	1 595	43	1 616	181	800
801	Papua New Guinea	34 535	98	885	18	5		26 421	120	15		1	5	801
804	New Zealand	151 073	86	2 885	148	3 122	164	13 363	81	4 136	174	126	16	804
815	Fiji	26 736	185					279	182					815

importations

Section CTCI 0: Produits alimentaires

Code	France 1 000 ECU	France Index 86/85	Ireland 1 000 ECU	Ireland Index 86/85	Italia 1 000 ECU	Italia Index 86/85	Nederland 1 000 ECU	Nederland Index 86/85	Portugal 1 000 ECU	Portugal Index 86/85	United Kingdom 1 000 ECU	United Kingdom Index 86/85	Janvier - Mars 1986 Pays partenaires	Code
1000	3 266 993	104	347 074	100	3 216 216	93	2 344 757	88	193 279	76	3 175 503	100	MONDE	1000
1010	1 974 718	107	294 666	110	2 267 417	99	1 239 800	98	60 608	111	1 643 750	107	Intra-CE (EUR 12)	1010
1011	1 291 759	99	52 409	65	948 563	80	1 102 904	79	132 669	66	1 531 753	93	Extra-CE	1011
1020	256 921	97	30 260	67	349 961	80	247 753	82	80 161	56	525 054	86	Classe 1	1020
1021	69 782	119	1 726	138	122 955	74	10 275	90	13 559	81	88 089	114	AELE	1021
1022	36 145	97	1 643	179	64 894	72	17 662	90	846	80	26 727	67	Autres, Europe occi	1022
1023	125 544	88	26 528	64	144 641	93	206 589	80	59 945	49	213 592	71	USA et Canada	1023
1028	25 450	98	362	26	17 472	74	13 228	112	5 812	252	196 646	100	Autres classe 1	1028
1030	945 262	97	21 917	64	487 557	78	822 910	78	48 527	91	958 572	98	Classe 2	1030
1031	343 309	93	5 225	52	159 037	116	266 663	93	19 191	168	507 384	106	ACP (66 pays)	1031
1032	65 908	127	7		760		35 092		2 818	164	52 169		DOM	1032
1033	1 377				289		532	933			1 888		TOM	1033
1038	534 667	97	16 685	70	327 471	67	520 623	67	26 519	66	397 131	79	Autres classe 2	1038
1040	89 577	137	232	17	111 045	89	32 241	97	3 980	81	48 127	86	Classe 3 (1)	1040
1041	56 689	135	217	48	87 930	80	16 116	80	1 688	68	17 763	83	Europe orientale (1	1041
1048	32 887	143	15	2	23 115	146	16 125	124	2 293	94	30 364	88	Autres classe 3	1048
1090	517	204			236	40	2 053	59	2				Divers non classés	1090
1051	179 331	83	5 116	94	99 846	83	44 778	49	805	87	131 555	63	Bassin méditerranéen	1051
1053	33 044	131	2 378	45	33 413	128	49 073	81	1 606	64	87 578	153	OPEP	1053
1055	318 958	106	6 798	88	231 255	61	254 172	73	12 617	65	170 904	99	Amérique latine	1055
1057	41 115	92	2 220	99	46 682	73	212 824	66	12 141	100	37 988	77	ANASE	1057
001			42 841	183	868 599	103	274 292	95	13 218	246	270 110	131	France	001
002	486 071	112	6 968	99	115 852	113	389 445	110	873	72	101 694	104	Belgique et Luxembourg	002
003	402 625	100	43 557	178	414 375	105			12 180	88	356 620	97	Pays-Bas	003
004	294 322	111	9 742	158	544 727	87	285 262	91	5 463	197	141 868	107	R F d'Allemagne	004
005	198 346	99	4 513	58			44 185	108	386	106	109 361	100	Italie	005
006	170 205	93	177 573	93	65 217	143	113 211	83	7 750	68			Royaume-Uni	006
007	56 977	112			10 981	108	40 673	91	505	34	291 024	117	Irlande	007
008	97 177	139	4 392	228	151 270	106	29 099	93	4 235	79	254 385	105	Danemark	008
009	14 213	72	849	25	48 112	74	15 448	134	307	714	30 655	68	Grèce	009
010	4 594	188	13	13	8 681	120	1 842	166			7 587	94	Portugal	010
011	250 189	114	4 218	114	39 604	75	46 344	100	15 691	125	80 446	111	Espagne	011
021	1 713		7		692		35 090				51 428		Iles Canaries	021
024	10 084	156	1		2 966	82	182	7	779	14	39 171	150	Islande	024
025	7 449	154	601	94	1 485	78	380	201	650	79	5 291	52	Iles Féroé	025
028	25 350	127	106	118	13 966	75	1 631	93	3 954	54	29 442	95	Norvège	028
030	6 511	105	460	249	7 419	50	2 249	116	7 293	217	7 332	113	Suède	030
036	24 855	111	627	133	45 308	92	2 422	125	744	146	6 829	96	Suisse	036
038	2 747	96	31		50 213	66	2 885	104	750	455	2 595	106	Autriche	038
048	3 730	178	469		53 484	89	3 009	91	118		3 400	163	Yougoslavie	048
052	24 872	82	552	236	9 923	35	14 150	88	79	37	17 924	66	Turquie	052
056	7 680	349	4		1 821	29	998	30	497	61	3 376	71	Union soviétique	056
060	14 423	90	85	66	31 723	115	6 147	111	34	5	6 626	100	Pologne	060
062	1 157	72			6 208	68	974	68	234		797	97	Tchécoslovaquie	062
064	18 460	139	24	32	33 668	68	4 243	72	88	226	5 146	80	Hongrie	064
066	7 302	102	14	30	4 364	66	1 919	89			683	38	Roumanie	066
068	917	141	90		8 295	220	600	71	23		929	118	Bulgarie	068
204	89 928	92	846	318	14 403	130	4 590	66	469	96	11 059	97	Maroc	204
212	17 322	93			7 763	77	719	94			87	19	Tunisie	212
248	28 990	98	565	39	1 478	230	1 245	75			558	68	Sénégal	248
272	119 104	78	291	43	64 279	201	94 455	101	1 077	157	55 893	145	Côte-d'Ivoire	272
276	2 131	37			725	200	2 977	45	39	43	35 708	106	Ghana	276
280	5 244	789	241	165	1 263	179	4 438	146			546	85	Togo	280
288	507	19	1		204	99	10 216	72			75 104	232	Nigeria	288
302	43 600	125	438	95	18 211	109	61 739	77	484		3 114	267	Cameroun	302
306	5 287	339			6 547	615	1 602	53					Rép. Centrafricaine	306
322	27 736	102	255	31	29 684	99	461	25	95	80	2 377	136	Za?re	322
324	1 009	54	986		70	24	1 054	901			2 161	54	Rwanda	324
328	3 426	247			651	56	1 711		39		1 606	89	Burundi	328
334	3 548	104			2 548	54	16 490				285	106	Éthiopie	334
346	5 724	85	1 785	40	4 962	72	8 748	74	125		48 977	54	Kenya	346
350	11 510	95			3 554	31	18 605	199	186	80	15 956	82	Ouganda	350
352	8 362	113	24	6	5 700	93	4 533	46			4 931	39	Tanzanie	352
370	30 790	86			3 794	48	1 879	145	190		120	24	Madagascar	370
372	17 011	266			67				594	34	351	118	Réunion	372
373	16 104	59	38	30	6	2	488	107			89 379	135	Maurice	373
382	304	301			399	162	2 981	133	204	20	8 271	66	Zimbabwé	382
386	539	77	56	57	114	438	372	36	7	23	15 254	43	Malawi	386
390	8 128	88	338	106	7 484	125	4 443	86	790	126	43 876	98	Rép.d'Afr.du Sud,Namibie	390
393	45	7	187	231	281	89	244	28	10 733	161	22 404	104	Swaziland	393
400	96 515	79	25 230	62	123 658	104	196 598	80	53 565	48	151 680	76	États-Unis d'Amérique	400
404	29 029	146	1 298	194	20 982	56	9 991	83	6 380	55	61 912	63	Canada	404
406	1 031	57									1 874	198	Groenland	406
412	4 071	119			3 687	182	1 075	34	760	585	1 680	40	Mexique	412
416	4 982	104			9 164	84	4 980	140	23	575	2 504	91	Guatemala	416
424	4 855	577	131		15 113	247	3 188	93			1 726	82	Honduras	424
428	4 648	117			502	25	2 226				817	750	El Salvador	428
432	6 944	149	56		2 203	78	8 424	373	22	56			Nicaragua	432
436	6 353	138	144	171	12 523	87	4 032	81	413		11 638	167	Costa Rica	436
442	989	171			10 932	71	2 211	100	44	16	1 262	42	Panama	442
448	4 121	102			7 629	134	2 581	48	2 206	92	493	128	Cuba	448
452	6 624	117			5 784	99	1 483	148			384	121	Ha?ti	452
458	15 199	90							2 223				Guadeloupe	458
462	29 038	115											Martinique	462
465					278						18 947	101	Sainte-Lucie	465
480	28 364	114	913	73	14 367	65	54 733	119			26 568	107	Colombie	480
488							809	82			19 271	93	Guyana	488
492	1 409	60			96		12 049	89			6 010	111	Surinam	492
500	3 898	106	2 084	48	9 009	123	3 996	67	389	63	1 104	18	Equateur	500
504	2 021	141			2 883	140	2 165	135	217		1 556	107	Pérou	504
508	206 536	101	1 280	384	104 737	55	107 939	61	6 358	73	89 252	85	Brésil	508
512	5 012	107	17		7 034	66	13 057	181	707	104	17 024	160	Chili	512
524	1 216	174	336		3 829	145	2 224	96	2 069		10 010	327	Uruguay	524
528	29 053	96	1 838	104	26 291	34	39 160	44	1 352	23	4 923		Argentine	528
600	2 063	35	1 172	51	2 016	85	3 727	66			23 886	120	Chypre	600
624	39 202	74	1 855	93	10 653	227	15 896	102	126	63	65 098	80	Israël	624
662	1 901	62	572		1 514	106	8 154	128	542		7 283	86	Pakistan	662
664	8 466	137	2 285	34	5 868	117	8 127	86	79	24	43 042	91	Inde	664
669	5 180	80	720	52	1 475	41	3 271	52	235	59	10 221	48	Sri Lanka	669
680	16 750	65	569	52	17 254	48	142 380	69	10 358	128	17 933	106	Tha?lande	680
700	18 694	211	291	50	20 830	158	32 888	81	1 209	64	8 780	57	Indonésie	700
701	1 140	49	192	45	2 233	36	21 563	41	542	28	4 862	75	Malaysia	701
708	1 638	28	1 154	874	3 362	55	13 675	92			4 313	58	Philippines	708
720	25 603	144	13	10	15 486	154	13 267	178	86	287	29 219	88	Chine	720
732	5 446	148	1	8	2 044	71	2 700	87	14	4	4 209	51	Japon	732
736	3 497	107	8		901	34	2 742	73	1	4	2 840	94	T'ai-wan	736
800	5 107	183	22	2	3 299	46	3 177	186	3 846		36 601	297	Australie	800
801	1 701	125	20	83	148	50	1 235	80			4 104	81	Papouasie-Nouv.-Guinée	801
804	6 768	67			4 645	61	2 908	155	1 161	114	111 959	86	Nouvelle-Zélande	804
815											26 457	261	Fidji	815

EC TRADE
by SITC sections and main countries

SITC section 0: Food

exports

January - March 1986		EUR 12		Belg.-Lux.		Danmark		Deutschland		Hellas		Espagne		
Code	Partner countries	1 000 ECU	Index 86/85	1 000 ECU	Index 86/85	1 000 ECU	Index 86/85	1 000 ECU	Index 86/85	1 000 ECU	Index 86/85	1 000 ECU	Index 86/85	Code
1000	WORLD	17 271 184	98	1 504 745	105	1 458 873	100	2 490 275	107	290 577	85	914 370	105	1000
1010	Intra-EC (EUR 12)	12 212 787	105	1 263 511	114	844 016	109	1 720 759	106	190 559	105	636 078	108	1010
1011	Extra-EC	4 959 401	84	240 435	73	574 034	88	760 307	109	99 939	63	275 116	99	1011
1020	Class 1	1 839 199	89	42 728	83	411 057	88	375 939	106	24 576	65	151 276	86	1020
1021	EFTA	852 332	102	19 506	101	123 447	112	222 910	108	6 634	68	66 106	99	1021
1022	Other West. Europe	87 292	75	1 227	89	7 497	69	11 552	106	7 935	69	9 631	121	1022
1023	USA and Canada	610 838	76	16 215	66	163 052	69	98 707	99	6 924	64	69 236	78	1023
1028	Other class 1	288 737	96	5 781	91	117 061	107	42 770	115	3 084	56	6 303	49	1028
1030	Class 2	2 293 911	75	185 020	77	148 508	87	237 749	82	26 970	44	95 562	110	1030
1031	ACP (66 countries)	427 450	69	47 876	89	10 772	72	33 559	63	459	6	8 380	50	1031
1032	DOM	145 957	158	5 598	516	7 765	135	5 451				38	26	1032
1033	TOM	34 121	124	953	90	8 890	370	488	75	120	115	106	104	1033
1038	Other class 2	1 686 387	73	130 594	7'	121 082	82	198 251	85	26 392	49	87 038	124	1038
1040	Class 3 (1)	826 290	109	12 686	36	14 469	109	146 620	271	48 392	79	28 278	221	1040
1041	Eastern Europe (1)	790 410	110	1 190	4	14 304	111	136 274	255	48 378	79	27 433	229	1041
1048	Other class 3	35 879	91	11 495	314	165	42	10 346		14	127	845	105	1048
1090	Miscellaneous	99 009	95	798	528	40 823	128	9 209	79	80	136	3 177	117	1090
1051	Mediterranean Basin	786 582	68	55 008	65	23 873	53	81 045	93	25 901	65	39 926	102	1051
1053	OPEC	1 012 252	73	94 567	71	54 434	83	114 179	82	18 847	45	53 509	165	1053
1055	Latin America	76 353	66	9 328	204	5 058	104	9 536	61	65	18	5 721	118	1055
1057	ASEAN	68 940	90	1 448	66	10 628	75	7 156	92	32	53	304	80	1057
001	France	1 939 618	106	467 112	114	96 247	134	297 360	110	22 442	141	241 204	115	001
002	Belgium and Luxembourg	1 263 727	102			27 685	106	209 232	119	13 589	488	29 379	125	002
003	Netherlands	1 180 236	101	344 761	124	20 266	66	283 307	96	14 375	101	54 049	104	003
004	F R of Germany	2 882 986	99	231 201	105	254 946	99			56 492	106	172 876	108	004
005	Italy	2 267 137	112	102 729	116	145 216	124	547 997	103	58 215	130	27 695	96	005
006	United Kingdom	1 630 394	111	86 142	105	261 363	111	142 244	116	20 361	49	82 421	94	006
007	Ireland	263 459	118	4 745	93	3 303	218	6 403	123	644	17	2 623	90	007
008	Denmark	244 461	109	12 656	149			112 730	104	1 817	61	8 843	102	008
009	Greece	313 587	92	11 712	83	18 477	83	93 011	98			1 276	40	009
010	Portugal	59 910	126	510	100	4 693	214	7 213	264	405		15 712	128	010
011	Spain	167 272	98	1 944	167	11 820	105	21 262	171	2 219	135			011
021	Canary Islands	45 871		4 567		7 075		4 994						021
024	Iceland	9 586	95	470	89	3 651	93	1 668	85	6	43	141	220	024
028	Norway	89 257	104	3 814	135	27 797	115	15 515	105	220	73	5 179	88	028
030	Sweden	182 198	105	2 628	131	56 663	107	27 354	108	813	122	16 392	104	030
032	Finland	48 771	110	1 312	120	8 619	137	8 602	140	306	152	4 459	64	032
036	Switzerland	332 101	101	9 124	83	22 272	120	67 700	119	1 156	81	29 695	103	036
038	Austria	190 421	98	2 158	110	4 445	101	102 071	101	4 133	58	10 242	112	038
043	Andorra	16 480	112	13	17	306	113	142	160			7 203	126	043
046	Malta	14 109	90	319	41	925	65	1 506	109	870	123	922	195	046
048	Yugoslavia	30 004	88	7	3	215	139	6 838	180	6 317	120	250	124	048
052	Turkey	16 573	41	739	451	1 418	34	2 799	53	684	12	1 106	74	052
056	Soviet Union	597 279	108	23	0	3 195	54	88 382		19 354	80	3 883	99	056
058	German Dem. Rep. (1)	22 025	142	445	68	2 760	345			4 788	124	1 200	50	058
060	Poland	43 570	67	255	99	6 701	147	12 784	61	816	9	737	96	060
062	Czechoslovakia	29 007	92	272	113	1 525	100	8 931	84	5 105	102	3 657	135	062
064	Hungary	24 124	87	185	411	71	76	8 926	81	2 663	54	835	40	064
066	Romania	40 724	229	1		25	167	11 483	382	7 958	81	17 121		066
068	Bulgaria	32 312	301	9	14	27	150	5 724	196	7 133	163			068
204	Morocco	31 676	73	631	45	1 166	145	4 746	513			537	55	204
208	Algeria	176 230	54	14 177	36	21	0	14 323	62	2 579	30	6 770		208
212	Tunisia	36 419	77	693	15	2 908		2 412	46			269	196	212
216	Libya	140 445	103	20 431	278	790	62	12 196	174	7 921	69	6 324	92	216
220	Egypt	156 365	61	6 142	64	6 974	42	20 442	100	4 287	78	6 154	41	220
224	Sudan	16 376	27	4 705	141	24	5	555	12	182	3			224
228	Mauritania	12 363	98	1 452	45	62	132	1 494	102			82		228
240	Niger	9 889	56	2 657		76	22	24	1			240	92	240
248	Senegal	17 791	93	386	51	799	592	592	292			574	33	248
252	Gambia	8 733	144	3 559	393	410	586	1 035	124			37	218	252
272	Ivory Coast	46 303	108	1 709	91	303	167	806	350			930	20	272
280	Togo	10 221	119	448	104	108	491	1 066	165			497	185	280
284	Benin	9 728	162	716		135		253	356			761	99	284
288	Nigeria	54 314	35	10 797	112	677	22	4 284	35			43	6	288
302	Cameroon	30 232	113	1 612	80	405	103	348	58	15	500	155	32	302
314	Gabon	17 336	93	731	93	1	1	628	76			376	183	314
318	Congo	10 146	73	958	53	18	34	118						318
322	Zaire	25 076	107	9 234	119	132	12	828	29	32	27			322
330	Angola	25 122	59	179	68	234	19	1 998	107					330
334	Ethiopia	20 324	43	1 448	19	226	133	9 279	89	166		1 565	65	334
338	Djibouti	9 051	103	60	7	473	80	191	65			42	30	338
346	Kenya	9 586	79	285	17	78	23	723	60	17		6	60	346
372	Réunion	30 830	122	328	86	97	126	68	47			1	1	372
390	South Africa and Namibia	19 695	92	1 762	205	795	71	3 194	112	41	73	364	83	390
400	United States of America	519 636	78	13 753	65	156 534	73	84 023	96	5 392	70	60 401	81	400
404	Canada	91 206	69	2 462	70	6 518	31	14 685	116	1 532	49	8 835	61	404
448	Cuba	14 559	54	3 838	213			8 015				823	120	448
458	Guadeloupe	28 689	110	151	60	166	216	7	37			3	17	458
462	Martinique	28 183	105	409	106	175	108	36	144			33	550	462
484	Venezuela	13 406	49	3 762	277	527	20	1 374	21	16	5	1 128	75	484
496	French Guiana	9 259	120	73	155	34	87							496
508	Brazil	13 239	79	2 061		286	70	2 876	160			984	367	508
600	Cyprus	24 986	96	553	61	1 571	113	2 399	136	1 343	102	8 926	320	600
604	Lebanon	37 859	84	4 081	62	1 719	68	2 729	116	830	180	2 089	94	604
608	Syria	45 380	90	1 576	34	1 497	88	1 080	21	17	283	1 178		608
612	Iraq	75 913	78	3 840		1 044	38	6 632	30	2 023	19	3 532	578	612
616	Iran	108 790	101	9 426	204	17 111	142	32 096	201			1		616
624	Israel	36 517	87	812	30	1 828	248	5 790	133	333	71	2 633	70	624
628	Jordan	32 455	92	4 655	164	2 321	81	3 293	153	159	22	2 639	52	628
632	Saudi Arabia	299 209	83	26 469	43	17 844	94	24 983	77	4 131	56	29 942	216	632
636	Kuwait	52 939	92	3 029	77	6 226	89	11 034	102	947	64	2 182	79	636
640	Bahrein	12 452	76	182	22	2 841	122	1 239	109	190	44	498	65	640
644	Qatar	11 715	76	224	113	2 584	65	853	81	214	73	300	64	644
647	United Arab Emirates	55 292	82	1 492	37	7 176	85	4 112	90	1 017	59	2 768	56	647
649	Oman	21 721	90	191	31	1 695	81	3 022	160	190	39	401	63	649
652	North Yemen	38 309	60	5 020	112	2 175	111	2 249	37	34	2	830	291	652
656	South Yemen	10 326	45			4 943	118	1 795	65					656
662	Pakistan	16 160	115	6 473	277	517	52	3 732	733					662
664	India	33 652	67	6 927	70	2 803		12 490	53			29		664
666	Bangladesh	21 772	70	36	103	2 560	35	168	17					666
680	Thailand	14 487	82	103	46	3 122	66	2 221	60			46		680
701	Malaysia	10 830	81	133	34	2 983	80	1 001	147			58	44	701
706	Singapore	19 741	76	723	86	3 749	81	1 499	113	32	160	197	87	706
708	Philippines	19 122	157	301	77	592	59	961	282			3	30	708
720	China	19 556	195	7 657	413	164	42	2 322	771	14	127	22	18	720
732	Japan	222 364	104	3 282	76	110 819	109	31 470	123	1 294	82	3 754	45	732
736	Taiwan	18 128	86	201	87	8 143	93	1 755	87	56	431	120	480	736
740	Hong Kong	30 124	96	1 042	103	5 178	95	2 918	86	9	6	225	52	740
800	Australia	42 590	71	708	60	5 094	78	7 744	95	1 637	44	2 051	54	800
822	French Polynesia	8 800	119	37	58	448	146	177	72			2	100	822

exportations

Section CTCI 0: Produits alimentaires

Code	France 1 000 ECU	France Index 86/85	Ireland 1 000 ECU	Ireland Index 86/85	Italia 1 000 ECU	Italia Index 86/85	Nederland 1 000 ECU	Nederland Index 86/85	Portugal 1 000 ECU	Portugal Index 86/85	United Kingdom 1 000 ECU	United Kingdom Index 86/85	Janvier - Mars 1986 Pays partenaires	Code
1000	3 854 743	99	683 030	104	1 139 479	88	3 626 597	92	89 107	101	1 219 399	93	MONDE	1000
1010	2 689 970	110	465 851	113	714 967	95	2 903 938	97	38 137	94	745 001	103	Intra-CE (EUR 12)	1010
1011	1 160 608	80	217 179	90	420 331	79	689 801	77	50 898	107	470 753	80	Extra-CE	1011
1020	199 321	91	36 020	92	206 208	77	232 947	88	22 119	94	137 006	88	Classe 1	1020
1021	111 872	101	11 993	102	127 974	93	116 025	102	4 999	74	40 866	92	AELE	1021
1022	12 218	78	572	20	15 157	43	12 941	109	24	218	8 538	111	Autres, Europe occi	1022
1023	57 262	79	13 117	85	46 743	64	67 229	71	10 773	81	61 580	84	USA et Canada	1023
1028	17 969	90	10 338	114	16 333	68	36 752	82	6 324	173	26 022	88	Autres classe 1	1028
1030	613 418	75	150 622	80	186 784	77	417 753	70	11 664	67	219 861	63	Classe 2	1030
1031	151 415	72	13 965	26	37 773	134	91 808	74	5 839	269	25 604	49	ACP (66 pays)	1031
1032	97 622	120	4 538		1 694	159	17 719	698	12		5 520		OOM	1032
1033	14 128	131	393	58	128	68	6 373	78	116	129	2 426	75	TOM	1033
1038	350 254	68	131 726	100	147 190	69	301 853	66	5 697	38	186 310	63	Autres classe 2	1038
1040	347 868	84	30 536	201	27 340	129	39 101	89	17 115	256	113 885	140	Classe 3 (1)	1040
1041	344 170	87	30 384	202	26 679	146	34 432	101	17 114	256	110 052	136	Europe orientale (1	1041
1048	3 698	18	152	99	661	23	4 669	47	1		3 833		Autres classe 3	1048
1090	4 165	247			4 181	40	32 858	86	72	75	3 646	49	Divers non classés	1090
1051	196 942	71	50 923	70	118 874	62	128 459	71	3 946	77	61 682	49	Bassin méditerranéen	1051
1053	195 286	83	84 065	74	113 187	74	152 148	56	2 758	62	129 272	67	OPEP	1053
1055	14 517	43	5 741	66	6 736	99	10 296	40	564	45	8 791	92	Amérique latine	1055
1057	6 792	119	3 161	82	1 377	85	27 056	110	198	44	10 788	69	ANASE	1057
001			60 334	116	198 417	99	391 732	98	3 558	124	161 212	87	France	001
002	437 438	103	15 691	75	42 277	79	420 945	95	1 151	97	66 340	99	Belgique et Luxembourg	002
003	279 346	97	43 437	80	39 583	96			2 481	189	98 631	91	Pays-Bas	003
004	575 443	105	28 409	116	300 371	98	1 105 348	91	5 966	172	151 934	125	R F d'Allemagne	004
005	909 880	113	11 005	136			403 791	110	4 240	62	56 369	182	Italie	005
006	275 173	138	295 351	121	92 437	92	367 341	105	7 561	102			Royaume-Uni	006
007	43 666	181			3 425	80	30 439	209	108	104	168 103	103	Irlande	007
008	17 285	101	1 821	98	11 842	115	58 495	115	1 647	128	17 325	116	Danemark	008
009	72 494	131	7 288	101	16 957	59	89 101	82	84	38	3 187	66	Grèce	009
010	10 444	109	843	254	691	147	12 035	113			7 364	82	Portugal	010
011	68 801	87	1 671	134	8 969	86	24 711	122	11 340	71	14 535	85	Espagne	011
021	4 958		4 369		1 361		13 309		8		5 230		Iles Canaries	021
024	155	120	438	140	55	157	1 407	122	4	400	1 591	79	Islande	024
028	6 581	108	4 186	100	4 151	106	11 346	102	661	64	9 807	83	Norvège	028
030	10 348	111	3 536	117	16 394	97	34 757	103	1 302	106	12 011	97	Suède	030
032	5 092	121	2 067	118	2 165	86	11 294	116	130	67	4 725	87	Finlande	032
036	77 899	97	1 559	90	74 852	90	35 390	100	1 405	54	11 049	107	Suisse	036
038	11 796	108	207	26	30 358	98	21 830	97	1 497	89	1 684	69	Autriche	038
043	7 396	107			39	62	1 270	102			111	33	Andorre	043
046	749	36	252	49	2 633	93	1 649	66	13	260	4 271	147	Malte	046
048	347	534	109	5	10 370	56	4 544	125			1 007	468	Yougoslavie	048
052	3 641	55	48	436	1 311	10	4 013	141			814	54	Turquie	052
056	331 078	85	27 788	217	11 274	860	9 902	52	17 045	277	85 355	163	Union soviétique	056
058	6 642	531	764	92	740	81	2 193	138	23		2 470	78	Rép. démocr. allem. (1)	058
060	959	335	136	21	864	91	15 683	254	46	54	4 589	21	Pologne	060
062	881	115	1 154	182	6 411	78	850	76			221	121	Tchécoslovaquie	062
064	3 003	194	41		5 491	122	2 469	92			440	73	Hongrie	064
066	66		502	483	743	69	2 348	104			477	31	Roumanie	066
068	1 500	457			486	175	984	94			16 449		Bulgarie	068
204	11 566	37	2 220		204	8	6 165	228	9	450	4 432	182	Maroc	204
208	43 800	66	6 845	64	49 303	70	26 230	56	1 363	50	10 819	20	Algérie	208
212	25 270	122	192	7	303	92	3 168	100			1 204	12	Tunisie	212
216	17 646	550	11 010	94	30 645	68	17 106	56			16 376	136	Libye	216
220	40 979	45	25 783	73	7 205	35	34 524	107	433	40	3 442	31	Égypte	220
224	1 893	9	1 425	107	3 033	68	3 485	28			1 074	26	Soudan	224
228	7 881	151	6	21	573	149	813	38					Mauretanie	228
240	5 122	38	70		772	474	886	76			42	14	Niger	240
248	12 149	108	32	56	432	77	2 713	64	106	505	8	8	Sénégal	248
252	1 566	55	38	211	1 573	220	329	77			186	98	Gambie	252
272	22 762	97	776	263	1 857	304	16 806	148			354	107	Côte-d'Ivoire	272
280	4 131	96	295		1 423	104	2 097	239			156	24	Togo	280
284	4 375	180	20		2 021	121	1 360	131			87	198	Bénin	284
288	16 529	107	3 656	8	898	47	12 273	26			5 157	25	Nigeria	288
302	19 131	109	1 482	143	1 057	150	5 445	160			582	115	Cameroun	302
314	13 265	93	499	117	580	102	1 000	122			256	47	Gabon	314
318	6 985	69	27	54	151	59	1 579	130			310	125	Congo	318
322	3 062	61	1 466	176	1 988	313	8 152	183	23		159	25	Za?re	322
330	3 971	31			1 304	100	11 534	77	4 910	69	992	208	Angola	330
334	1 816	18	505	180	214	14	1 219	28			3 886	37	Éthiopie	334
338	2 881	95	193	59	4 189	260	1 013	53	9				Djibouti	338
346	590	9	29	10	6 769		468	41			621	70	Kenya	346
372	28 519	129	116	81	179	18	1 517	128			5	7	Réunion	372
390	1 956	64	1 773	247	925	46	4 652	98	135	58	4 098	78	Rép.d'Afr.du Sud,Namibie	390
400	49 382	82	10 089	132	39 359	65	52 169	70	8 687	102	39 847	76	États-Unis d'Amérique	400
404	7 881	63	3 028	39	7 385	60	15 060	79	2 086	45	21 734	103	Canada	404
448	24	0			655		1 167	14	1		36	138	Cuba	448
458	27 718	109	21	66	66	206	551	149			6		Guadeloupe	458
462	26 879	105	4	8	69	192	519	85			59	227	Martinique	462
484	2 846	54	18	100	351	81	1 076	18			2 308	68	Venezuela	484
496	8 876	123	28				187	60			61	85	Guyane française	496
508	4 035	34	17	283	1 325	422	1 044	116	89	12	522	155	Brésil	508
600	3 029	258	569	82	418	46	2 823	117	149	57	3 206	26	Chypre	600
604	8 988	70	1 063	149	3 387	62	9 818	101	1 299	537	1 856	114	Liban	604
608	31 436	144	573	57	4 385	505	2 782	21			856	56	Syrie	608
612	27 847	73	15 719	993	3 241	106	8 864	76	475	534	2 696	41	Irak	612
616	2 972	535	26 692	116	590	388	9 633	23			10 269	103	Iran	616
624	2 715	26	1 411	142	3 582	156	8 275	107	369	92	8 769	109	Israël	624
628	6 399	204	692	104	4 375	67	5 135	63	295	74	2 492	96	Jordanie	628
632	55 277	74	14 861	102	21 819	89	44 972	86	248	90	58 663	98	Arabie Saoudite	632
636	5 798	92	2 632	103	2 931	89	9 433	108	55	82	8 672	84	Koweit	636
640	1 291	40	657	126	258	63	2 151	81			3 145	79	Bahrein	640
644	1 279	61	341	195	244	68	3 108	90			2 568	76	Qatar	644
647	7 564	80	1 775	99	1 900	107	16 411	94	142	192	10 935	83	Émirats arabes unis	647
649	2 990	51	670	140	608	205	8 946	108			3 008	85	Oman	649
652	6 947	61			1 127	64	19 236	87			691	5	Yémen du Nord	652
656	1 787	63			21	11	1 541	12			239	201	Yémen du Sud	656
662	43	1	1 915	101	189	47	2 219	89	24		1 048	53	Pakistan	662
664	5 230	92	4 413		402		678	153			680	6	Inde	664
666	15 400	202	238	38	22	733	2 022	16			1 326	82	Bangladesh	666
680	3 556	175	765	73	14	11	3 132	88			1 528	68	Tha?lande	680
701	1 022	96	323	36	143	152	2 233	83	149	36	2 785	87	Malaysia	701
706	1 476	79	1 183	207	648	104	5 885	60	48	192	4 301	73	Singapour	706
708	278	190	871	224	534	72	13 924	278			1 658	40	Philippines	708
720	3 116	127	152	99	6	0	3 427	220			2 676	877	Chine	720
732	13 916	106	8 108	107	9 482	76	23 386	86	6 015	198	10 838	114	Japon	732
736	813	77	312	162	303	170	5 634	71			791	115	T'ai-wan	736
740	1 471	97	1 046	99	1 358	120	9 337	92	11	69	7 529	105	Hong Kong	740
800	1 957	53	449	60	5 805	62	7 910	68	161	43	9 074	83	Australie	800
822	7 559	126			24	52	419	76			134	92	Polynésie française	822

EC TRADE
by SITC sections and main countries

SITC section 1: Beverages and tobacco

imports

January - March 1986		EUR 12		Belg.-Lux.		Danmark		Deutschland		Hellas		Espagne		
Code	Partner countries	1 000 ECU	Index 86/85	1 000 ECU	Index 86/85	1 000 ECU	Index 86/85	1 000 ECU	Index 86/85	1 000 ECU	Index 86/85	1 000 ECU	Index 86/85	Code
1000	WORLD	2 192 626	93	197 069	101	71 437	114	512 296	99	17 279	71	51 046	57	1000
1010	Intra-EC (EUR 12)	1 580 312	101	165 720	106	47 384	140	333 196	103	13 942	63	21 575	164	1010
1011	Extra-EC	609 629	78	31 315	81	24 053	83	179 100	94	3 338	140	29 471	38	1011
1020	Class 1	286 798	77	12 259	71	15 596	86	97 539	96	1 172	111	19 431	38	1020
1021	EFTA	18 699	53	804	67	717	93	8 360	57	11	14	2 370	318	1021
1022	Other West. Europe	35 012	82	1 754	83	1 571	128	16 774	89	458		1 341	263	1022
1023	USA and Canada	226 674	78	9 374	70	13 074	81	70 975	106	703	74	15 707	31	1023
1028	Other class 1	6 410	113	327	90	234	520	1 430	144			12	16	1028
1030	Class 2	288 160	79	18 118	88	7 919	75	67 140	92	2 114	164	3 588	25	1030
1031	ACP (66 countries)	98 530	71	5 844	85	1 686	53	18 254	92	985	129	205	192	1031
1032	DOM	12 450	149	1				4 480	152			3		1032
1033	TOM	165	99	7		3	43	34	87	5				1033
1038	Other class 2	177 016	81	12 266	89	6 230	84	44 373	89	1 124	214	3 380	24	1038
1040	Class 3 (1)	34 671	82	938	92	537	144	14 421	86	52	118	6 453	60	1040
1041	Eastern Europe (1)	21 334	92	390	93	216	75	12 890	85	52	118	97	111	1041
1048	Other class 3	13 336	70	548	91	322	379	1 531	95			6 355	59	1048
1090	Miscellaneous	2 690	686	35	233									1090
1051	Mediterranean Basin	42 246	84	2 431	54	1 672	131	17 481	91	459		851		1051
1053	OPEC	20 878	111	2 973	214	1 949	128	2 144	82			2 437	190	1053
1055	Latin America	101 112	75	7 114	90	4 065	72	24 618	87	234	46	545	4	1055
1057	ASEAN	32 804	101	3 521	148	2 035	122	8 260	78	889		2 817	209	1057
001	France	456 969	114	74 004	114	22 718	126	150 671	122	436	40	1 527	141	001
002	Belgium and Luxembourg	131 503	93			123	83	9 521	83	79	28	192		002
003	Netherlands	254 087	96	44 465	102	1 048	99	25 295	99	3 653	33	1 167	115	003
004	F R of Germany	243 264	99	13 351	90	10 948	290			2 499	109	1 135	161	004
005	Italy	152 762	78	8 117	102	2 696	112	73 916	80	514	111	49	700	005
006	United Kingdom	136 462	107	8 804	91	3 296	131	16 190	131	6 244	104	14 108	152	006
007	Ireland	41 903	120	728	127	531	135	9 358	125	86	42	437	239	007
008	Denmark	27 455	103	3 054	86			15 545	97	262	99	531	571	008
009	Greece	28 203	98	2 054	86	72	118	14 138	73			2 357		009
010	Portugal	41 707	103	7 164	100	2 375	112	3 835	112	97		70	9	010
011	Spain	65 990	106	3 977	134	3 578	109	14 728	123	70	27			011
021	Canary Islands	41												021
024	Iceland	39	115			14								024
028	Norway	522	116	4	133	29	60	378	110					028
030	Sweden	1 422	109	14	280	573	126	665	126			57	211	030
032	Finland	260	79	17	63	60	231	81	77	8	19	20		032
036	Switzerland	10 513	53	741	69	39	17	3 495	116			1 747	252	036
038	Austria	5 945	44	29	30	3	17	3 742	35	3	150	547		038
043	Andorra	503	99					10				493	97	043
046	Malta	217												046
048	Yugoslavia	9 675	105	338	102	36	150	5 212	95	458		848		048
052	Turkey	24 613	75	1 415	79	1 534	128	11 552	86					052
056	Soviet Union	3 984	94	133	77	30	231	3 048	102	52	208	74	103	056
058	German Dem. Rep. (1)	111	56											058
060	Poland	1 492	80	136	116			817	91			18		060
062	Czechoslovakia	1 778	110					1 249	107			5	50	062
064	Hungary	4 247	71	74	123	27	77	3 087	64					064
066	Romania	2 291	87	6	29			1 409	77					066
068	Bulgaria	7 146	107	35	103	158	85	3 280	93					068
070	Albania	286		5	63									070
204	Morocco	1 201	87	43	195	16	800							204
208	Algeria	2 056	93	150	74	37	168	238	193					208
212	Tunisia	1 511	59	429	21			407						212
220	Egypt	88	21											220
272	Ivory Coast	826	82											272
302	Cameroon	1 376	148	157	159									302
306	Central Africain Rep.	586	63											306
322	Zaire	321		15	214			1	100					322
346	Kenya	598	120	49	148			243	84					346
352	Tanzania	5 641	72	150	64	24		70	7					352
370	Madagascar	111	76	3	27									370
372	Réunion	1 746	91					497	58					372
378	Zambia	1 418	50	165	351			572	133					378
382	Zimbabwe	41 700	71	3 798	89	1 222	84	8 272	114	769	102			382
386	Malawi	30 168	60	1 253	67	217	15	8 185	102	192				386
390	South Africa and Namibia	1 640	52	299	97			229	136					390
400	United States of America	212 055	80	8 854	70	12 941	80	69 218	106	703	74	15 707	31	400
404	Canada	14 620	61	520	70	134		1 757	88					404
412	Mexico	4 472	105	166	248	616	108	1 617	65	44	147	16		412
413	Bermuda	41	85	7						5				413
416	Guatemala	428	160					409	169					416
424	Honduras	181	68	52				109	44					424
432	Nicaragua	444	97	376	231			16	12					432
448	Cuba	11 325	70	393	103	317	382	1 004	122			6 332	59	448
453	Bahamas	9 049	111	218	88	181	72	201	17					453
456	Dominican Republic	1 687	14	412	45	294	137	237	146					456
458	Guadeloupe	2 157	167					175						458
462	Martinique	8 503	166	1				3 807	181			3		462
464	Jamaica	1 703	72	32	110	23	35	396	61	23	575	202	189	464
469	Barbados	479	235											469
472	Trinidad and Tobago	1 633	110	5	500	18	138							472
476	Netherlands Antilles	88	106					29						476
480	Colombia	1 863	52	91	118			1 361	114					480
484	Venezuela	112						1	50			111		484
488	Guyana	2 833	85					314	36					488
500	Ecuador	278	119	278	132									500
508	Brazil	77 982	78	4 565	95	2 970	63	17 000	85	95	20	405	40	508
512	Chile	146	133	19	63	8		48	209			13		512
520	Paraguay	3 684	114	629	66	151	686	47	92					520
524	Uruguay	189												524
528	Argentina	9 587	90	526	79	27	26	3 744	108	95				528
600	Cyprus	1 976	173	15	94	25	250	30	100					600
604	Lebanon	220	232	16	114			2						604
624	Israel	395	67	19	50	24	185	35	28			3	300	624
664	India	13 079	78	670	105			184	50					664
666	Bangladesh	405	173			25		31	15					666
669	Sri Lanka	128	24	23	575									669
680	Thailand	8 784	81	510	70	84	59	4 268	80	266				680
700	Indonesia	18 402	112	2 545	262	1 912	128	1 903	77			2 325	181	700
701	Malaysia	533	903	2						516				701
706	Singapore	123	79	1				2						706
708	Philippines	4 966	98	464	68	39	122	2 088	75	108		492		708
720	China	2 012	69	156	71	5	250	527	67			23		720
728	South Korea	20 353	87	213	60	4	80	10 407	102			7	117	728
732	Japan	2 968	193	28	53	12	34	1 174	144			12	34	732
736	Taiwan	1 587	288	40	77			152	183			8	114	736
740	Hong Kong	56	215	8				1						740
800	Australia	1 710	184			222		16	229					800
804	New Zealand	92	112					11						804

importations

Section CTCI 1: Boissons et tabacs

Code	France 1 000 ECU	France Index 86/85	Ireland 1 000 ECU	Ireland Index 86/85	Italia 1 000 ECU	Italia Index 86/85	Nederland 1 000 ECU	Nederland Index 86/85	Portugal 1 000 ECU	Portugal Index 86/85	United Kingdom 1 000 ECU	United Kingdom Index 86/85	Janvier - Mars 1986 Pays partenaires	Code
1000	339 484	95	32 342	110	227 482	84	274 603	93	2 235	34	467 353	93	MONDE	1000
1010	277 764	90	24 414	122	192 161	95	175 372	98	1 305	87	327 479	108	Intra-CE (EUR 12)	1010
1011	59 079	128	7 926	84	35 311	52	99 231	87	930	18	139 875	70	Extra-CE	1011
1020	15 267	107	2 580	74	32 389	65	38 748	80	236	18	51 581	77	Classe 1	1020
1021	1 033	94	4	40	4 699	31	139	23	16	80	546	58	AELE	1021
1022	5 445	79	10	333	1 672	26	3 445	102			2 542	83	Autres, Europe occi	1022
1023	7 758	127	2 552	73	25 924	92	34 900	79	5	21	45 702	75	USA et Canada	1023
1028	1 031	566	14	140	94	78	263	53	214	16	2 791	134	Autres classe 1	1028
1030	38 949	142	5 296	90	1 779	10	58 109	94	452	12	84 696	66	Classe 2	1030
1031	9 313	99	2 337	69	808	258	20 746	83	366	12	37 986	57	ACP (66 pays)	1031
1032	7 917	147			8		41						DDM	1032
1033	19	127	1	100			59	65			37	285	TOM	1033
1038	21 701	171	2 958	119	963	6	37 263	101	86	13	46 672	75	Autres classe 2	1038
1040	4 862	108	49	144	1 144	101	2 374	74	243		3 598	82	Classe 3 (1)	1040
1041	3 253	104	22	200	939	142	842	63	239		2 394	120	Europe orientale (1	1041
1048	1 609	118	27	123	205	44	1 532	82	3		1 204	50	Autres classe 3	1048
1090	2 641		3		10	4			1				Divers non classés	1090
1051	9 005	84	22	110	1 955	31	3 790	105	6		4 574	94	Bassin méditerranéen	1051
1053	2 264	99					7 697	92			1 414	123	OPEP	1053
1055	15 679	219	1 485	125	934	7	22 835	102	79	20	23 524	68	Amérique latine	1055
1057	2 097	141	31	115			10 112	97	1	0	3 041	70	ANASE	1057
001			6 889	124	22 282	85	38 451	108	160	128	139 831	113	France	001
002	35 349	86	120	103	4 228	108	77 514	99	23	57	4 354	83	Belgique et Luxembourg	002
003	105 471	89	6 182	130	47 347	122			27	73	19 432	92	Pays-Bas	003
004	35 859	110	1 152	143	78 515	86	19 538	70	19	106	80 248	112	R F d'Allemagne	004
005	35 539	58	330	121			8 559	113	1	7	23 041	99	Italie	005
006	43 263	116	8 549	116	25 846	81	9 173	90	989	80			Royaume-Uni	006
007	1 522	236			192	44	2 478	116	6	25	26 565	116	Irlande	007
008	2 584	149	35	140	3 743	128	400	81			1 301	85	Danemark	008
009	1 981	79			5 702	373	1 775	66	16		108	53	Grèce	009
010	14 285	112	372	103	2 454	83	4 112	109			6 943	100	Portugal	010
011	1 910	154	783	113	1 851	71	13 371	119	65		25 657	92	Espagne	011
021							41						Iles Canaries	021
024											25		Islande	024
028	15	250			51		14	74			31	107	Norvège	028
030	38				16	80	9	90			50	21	Suède	030
032	19	190					4	36			51	52	Finlande	032
036	924	94	1		3 138	24	83	21	16	84	329	110	Suisse	036
038	37	36	3	38	1 494	73	28	20			59	21	Autriche	038
043													Andorre	043
046							217						Malte	046
048	19	42	10	333	180	25	193	156			2 381	96	Yougoslavie	048
052	5 426	80			1 491	26	3 034	93			161	28	Turquie	052
056	123	78	3	300	154	63	333	66			34	77	Union soviétique	056
058	37	54			8	31	1	5			65	80	Rép. démocr. allem. (1)	058
060	119	88			135	96	192	40			75	227	Pologne	060
062	30	100			359	152	9	13			126	162	Tchécoslovaquie	062
064	35	55			7	39	250	200			767	87	Hongrie	064
066	865	112									11	157	Roumanie	066
068	2 041	107	20	250			58	38	239		1 315	152	Bulgarie	068
070	5	250			276								Albanie	070
204	1 140	88									2	100	Maroc	204
208	1 610	86					4	400			17		Algérie	208
212	675	132											Tunisie	212
220							65				23	6	Égypte	220
272	826	83											Côte-d'Ivoire	272
302							1 219	186					Cameroun	302
306	559	60					27						Rép. Centrafricaine	306
322							305						Za?re	322
346							306	230					Kenya	346
352			530				1 965	182			2 902	53	Tanzanie	352
370	108	80											Madagascar	370
372	1 249	118											Réunion	372
378	286	71					38	11			357	29	Zambie	378
382	2 693	149	889	38	508		4 955	67	366	14	18 228	60	Zimbabwé	382
386	4 816	95	554	85	243	177	10 942	79			3 766	20	Malawi	386
390			6	100			232	53	214	16	660	82	Rép.d'Afr.du Sud,Namibie	390
400	7 415	125	2 341	75	25 691	92	34 273	79	4		34 908	85	États-Unis d'Amérique	400
404	343	223	211	57	233	86	627	77	1	4	10 794	55	Canada	404
412	181	67	17	71	60	80	1 481	314			274	105	Mexique	412
413			1	100							28		Bermudes	413
416											19	73	Guatemala	416
424							9	150			11	138	Honduras	424
432							2				50	31	Nicaragua	432
448	1 077	87	27	123	106	505	957	96	3		1 109	59	Cuba	448
453			201	94			682	81			7 566	140	Bahamas	453
456	313	513					322	49	72	51	37	95	République Dominicaine	456
458	1 982	153											Guadeloupe	458
462	4 685	155			7								Martinique	462
464			159	95	42	48	261	63			565	67	Jama?que	464
469											479	272	La Barbade	469
472	25	76	3	300	15	43	1	100			1 566	112	Trinidad et Tobago	472
476							59	71					Antilles néerlandaises	476
480	406	128					3	13			2	20	Colombie	480
484													Venezuela	484
488							8	53			2 511	104	Guyana	488
500													Equateur	500
508	9 914	334	1 317	132	844	7	18 008	97	6	23	22 858	67	Brésil	508
512	16	133	1	100			1				41	93	Chili	512
520	2 716	174					125	31			16		Paraguay	520
524											189		Uruguay	524
528	2 133	108	151	92			2 883	128			28	68	Argentine	528
600			10	67			125	833	6		1 765	167	Chypre	600
604	28	200					101				73	122	Liban	604
624	102	86	3	300	8		50	238			151	59	Israël	624
664	292	212	848	108	21	91	708	87			10 356	75	Inde	664
666							32	533			317		Bangladesh	666
669	2										103	24	Sri Lanka	669
680	373	157	31	124			1 873	139			1 379	47	Tha?lande	680
700	654	157					7 686	92			1 377	121	Indonésie	700
701	10						2	4			3	60	Malaysia	701
706	23	96									97	102	Singapour	706
708	1 038	129					551	86			186	127	Philippines	708
720	532	467			99	22	575	68			95	19	Chine	720
728	32	50	582	140			3 220	102			5 888	92	Corée du Sud	728
732	899	762			82	70	31	53			730	239	Japon	732
736	24	480					3	50			1 360	366	T'ai-wan	736
740	20										27	104	Hong Kong	740
800	131		8	200	12	400					1 321	147	Australie	800
804											81	101	Nouvelle-Zélande	804

EC TRADE
by SITC sections and main countries

SITC section 1: Beverages and tobacco

exports

January - March 1986		EUR 12		Belg.-Lux.		Danmark		Deutschland		Hellas		Espagne		
Code	Partner countries	1 000 ECU	Index 86/85	1 000 ECU	Index 86/85	1 000 ECU	Index 86/85	1 000 ECU	Index 86/85	1 000 ECU	Index 86/85	1 000 ECU	Index 86/85	Code
1000	WORLD	3 006 166	100	131 046	101	47 793	87	358 585	103	52 594	73	101 986	111	1000
1010	Intra-EC (EUR 12)	1 630 511	103	122 734	100	26 067	95	244 001	104	16 993	61	47 097	100	1010
1011	Extra-EC	1 364 659	96	7 692	105	20 764	79	114 299	102	35 506	81	53 465	120	1011
1020	Class 1	929 119	97	1 816	137	13 562	85	79 916	86	28 536	161	33 387	109	1020
1021	EFTA	181 562	118	843	172	9 107	97	18 848	119	5 047	120	9 334	93	1021
1022	Other West. Europe	26 125	152	17	28	832	79	1 745	102	892	624	8 727	258	1022
1023	USA and Canada	605 130	91	908	134	2 962	82	55 030	80	21 117	186	14 081	92	1023
1028	Other class 1	116 299	93	47	48	660	36	4 293	65	1 480	73	1 244	74	1028
1030	Class 2	398 236	95	5 566	99	6 147	66	32 070	185	3 635	20	7 695	73	1030
1031	ACP (66 countries)	69 248	103	3 432	118	1 019	95	6 355	185	211	118	5 073	90	1031
1032	DOM	29 703	119	1 004	115	471	10	1 312	917			130	59	1032
1033	TOM	20 550	156	277	955	3 446	693	652	83			134	66	1033
1038	Other class 2	278 731	88	853	48	1 211	42	23 751	183	3 424	19	2 359	52	1038
1040	Class 3 (1)	37 305	114	311	82	1 055	102	2 313	140	3 335	41	12 382	358	1040
1041	Eastern Europe (1)	35 049	117	280	73	1 050	102	2 264	138	3 335	42	12 238	372	1041
1048	Other class 3	2 255	81	31		5	100	49	613			144	84	1048
1090	Miscellaneous	10 994	108	619	350	961	87	286	298	95	52	1 424		1090
1051	Mediterranean Basin	42 176	76	42	11	382	44	1 587	26	3 194	27	5 329		1051
1053	OPEC	116 310	98	254	32	547	51	20 402	507	1 247	17	1 669	93	1053
1055	Latin America	43 459	121	88		56	35	569	48	123	78	1 981	110	1055
1057	ASEAN	46 484	89	89	99	37	30	516	27	910		160	102	1057
001	France	255 198	96	28 197	96	1 691	144	33 375	124	973	42	1 575	140	001
002	Belgium and Luxembourg	207 069	106			2 858	81	14 308	93	1 527	87	2 492	101	002
003	Netherlands	203 287	100	75 564	100	611	62	21 860	80	2 560	54	10 650	127	003
004	F R of Germany	328 745	102	10 896	111	15 394	98			6 550	42	11 295	78	004
005	Italy	208 537	100	3 976	110	3 501	90	78 606	96	2 875	104	2 352	254	005
006	United Kingdom	312 141	112	3 479	90	1 254	82	82 111	117	166	75	15 616	120	006
007	Ireland	20 470	115	45	88	22	81	1 297	131	13	130	165	69	007
008	Denmark	45 864	122	165	330			5 520	113	48	73	2 564	107	008
009	Greece	23 876	83	161	119	220	46	4 775	86			89	2	009
010	Portugal	3 480	96	53	34	18	300	158	107	472	129	297		010
011	Spain	21 845	122	197	323	498	395	1 991	182	1 808				011
021	Canary Islands	9 322		117		455		1 122						021
024	Iceland	2 841	99	9	29	409	60	166	63	1 111		9	53	024
028	Norway	13 242	107	17	283	3 157	120	1 398	95	4	29	710	102	028
030	Sweden	36 020	121	162	159	3 360	91	4 569	120	625	111	3 194	109	030
032	Finland	10 322	146	16	100	499	121	785	226	689	165	427	115	032
036	Switzerland	104 885	117	623	193	1 545	84	6 974	121	1 075	74	4 719	84	036
038	Austria	14 254	114	17	121	138	144	4 956	120	1 542	87	276	62	038
043	Andorra	7 477	104	10	143	7	23	584				3 511	105	043
046	Malta	4 142	131	4	33	10	63	89	445			14	127	046
048	Yugoslavia	8 680	599			65	83	857	479	890	650	5 121		048
052	Turkey	3 530	149	3	10	17	121	176	12	2	50	4		052
056	Soviet Union	2 668	48	66	87	163	137	663	158	716	183			056
058	German Dem. Rep. (1)	7 683	95			343	78			844	27	1 268	906	058
060	Poland	4 597	122	11	110	425	137	771	175	118		246	69	060
062	Czechoslovakia	4 550	84	29	264	9	82	366	249	1 648	47	1 803		062
064	Hungary	8 400	324	174	61	17	142	294	87	9	7	6 848		064
068	Bulgaria	6 576	185			44	36	151	159			2 074		068
204	Morocco	1 722	71	8	31	4						16	57	204
208	Algeria	3 620	75	1	50	38	50	1						208
220	Egypt	5 261	55			26	520	132	203	494	7			220
236	Upper Volta	2 311	210					155				1	6	236
248	Senegal	2 881	95	744	229	2	20	592	705			113	123	248
260	Guinea	2 089	140	1 176	181	39	100	41				83	120	260
272	Ivory Coast	6 057	92			9	300	102	222			937	106	272
280	Togo	2 678	121			1	100	6	120			54	43	280
284	Benin	2 862	74	452	114			34	110			352	111	284
288	Nigeria	3 070	47			59	169	30	61					288
302	Cameroon	10 598	157	29	725	5	167	2 246	530	14	16	1 832	106	302
314	Gabon	4 718	110					233	204			670	78	314
318	Congo	1 817	83			21	62	180	61			452	65	318
330	Angola	2 152	47	34	23	23	33	149				3	0	330
334	Ethiopia	2 226	308			19		1	50	4		13		334
338	Djibouti	4 017	134	408		198	192	15	38			29	51	338
372	Réunion	6 086	102	753	107	8		34	162			29	48	372
390	South Africa and Namibia	20 021	86	16	48	61	49	350	121			5	14	390
400	United States of America	547 813	92	864	159	2 446	76	48 219	79	21 015	190	12 855	91	400
404	Canada	57 317	83	44	33	516	126	6 810	95	102	37	1 226	97	404
406	Greenland	3 057	63			3 056	64							406
412	Mexico	1 921	121			3	150	88	46			54	49	412
413	Bermuda	2 131	107	3	50	40	29	396	105			19	211	413
442	Panama	4 532	112			2	5	30	60			153	59	442
453	Bahamas	3 404	70			139	48	1 516	104			19	58	453
457	Virgin Islands of USA	2 984	88			79	43	216	121					457
458	Guadeloupe	6 341	89	82	76	8	12	95	142			11	22	458
462	Martinique	4 352	104	15	44			20	95			53	71	462
476	Netherlands Antilles	6 830	127	10	43	131	113	140	163			114	70	476
484	Venezuela	13 201	125			6	38	70	51			919	108	484
496	French Guiana	2 661	110	35	167			42	162			37	264	496
508	Brazil	5 191	91	88		5	250	306	93	22		46	75	508
512	Chile	1 760	171			1	50	4				20	50	512
520	Paraguay	8 815	198					8	6			95	173	520
524	Uruguay	1 727	91			1	100	3	43	101	64	5	38	524
600	Cyprus	3 090	51	22	45	61	81	133	8	63	52	26	520	600
604	Lebanon	4 360	85					9	129	262		66		604
612	Iraq	13 979	83			10	67	3 922	264					612
616	Iran	14 982	343			11	85	14 860						616
624	Israel	2 238	66	4	40	65	181	47	18	316		22	10	624
632	Saudi Arabia	31 201	80	3	1	104	32	504	127	27	6	1	33	632
636	Kuwait	6 603	77	1	2	59	65	33	132	15	35	1	100	636
640	Bahrein	6 310	99	54	34	146	48	105	106	6	600	9	24	640
644	Qatar	3 775	127	205	171	7	350	21		12				644
647	United Arab Emirates	18 074	97	43	26	229	53	648	165	27		12	67	647
649	Oman	4 997	77	17	40	40	25	36	59	2		7	700	649
652	North Yemen	4 681	78					131	172					652
664	India	1 907	88			14	38	48	89					664
680	Thailand	4 282	45	4	29	24	185	13	32			24	171	680
701	Malaysia	7 173	72	6	55	4	133	178	175			2	50	701
706	Singapore	31 217	113	79	123	1	2	293	17	1		42	323	706
708	Philippines	2 856	66			1	50	5	33	909		91	72	708
728	South Korea	5 052	64			1	17	43	215			2	100	728
732	Japan	60 752	104	24	41	211	57	2 300	51	522		1 072	82	732
736	Taiwan	9 481	116					473						736
740	Hong Kong	35 235	95	317	163	21	41	956	88			52	127	740
800	Australia	30 020	81	7	117	250	24	1 384	94	958	49	110	84	800
804	New Zealand	5 507	85			138	44	260	87			57	28	804
808	American Oceania	2 678	155					12	300					808
809	New Caledonia and dep.	2 823	179	196										809
822	French Polynesia	2 479	149	68		12	92	7						822

	France		Ireland		Italia		Nederland		Portugal		United Kingdom		Janvier - Mars 1986	
Code	1 000 ECU	Index 86/85	1 000 ECU	Index 86/85	1 000 ECU	Index 86/85	1 000 ECU	Index 86/85	1 000 ECU	Index 86/85	1 000 ECU	Index 86/85	Pays partenaires	Code
1000	932 772	111	76 850	100	262 947	79	367 529	104	49 481	94	624 583	96	MONDE	1000
1010	471 741	117	37 059	131	149 723	76	255 286	103	37 772	101	222 038	106	Intra-CE (EUR 12)	1010
1011	460 737	105	39 791	82	110 136	83	108 218	105	11 506	77	402 545	91	Extra-CE	1011
1020	346 308	105	30 646	77	99 553	81	83 000	112	9 095	82	203 302	90	Classe 1	1020
1021	92 015	132	1 236	169	19 284	93	7 063	116	2 849	156	15 936	102	AELE	1021
1022	2 770	130	485	203	665	61	2 800	219	62	41	7 130	119	Autres, Europe occi	1022
1023	209 062	97	25 605	75	77 279	81	69 915	110	4 852	66	124 319	83	USA et Canada	1023
1028	42 460	99	3 319	72	2 325	43	3 223	107	1 332	75	55 916	100	Autres classe 1	1028
1030	107 920	104	9 052	102	7 207	111	23 377	85	2 408	61	193 159	92	Classe 2	1030
1031	21 640	121	3 253	52	1 193	54	3 777	71	1 131	116	22 164	104	ACP (66 pays)	1031
1032	14 590	114	467		141	117	3 705	118	306		7 577	284	DOM	1032
1033	6 337	137	117	205	222	57	2 636	109	44	44	6 685	164	TOM	1033
1038	65 353	95	5 214	210	5 650	150	13 258	80	926	33	156 732	87	Autres classe 2	1038
1040	6 510	114	94	111	3 376	77	1 841	119	3	20	6 085	95	Classe 3 (1)	1040
1041	6 339	113	92	108	3 354	77	1 791	119			4 306	108	Europe orientale (1	1041
1048	172	273	1		22	183	49	144	3	43	1 779	73	Autres classe 3	1048
1090	294	123			3 087	65	4 025	124	203	65			Divers non classés	1090
1051	5 600	103	347	91	4 393	268	4 100	132	18	22	17 186	68	Bassin méditerranéen	1051
1053	9 276	120	5 973	104	2 247	128	7 242	81	189	40	67 264	85	OPEP	1053
1055	4 902	84	127	172	882	58	606	90	565	99	33 560	140	Amérique latine	1055
1057	16 866	71	614	90	244	66	1 960	80	31	46	25 057	111	ANASE	1057
00			2 034	237	37 041	60	95 407	105	11 325	89	43 580	110	France	001
002	77 331	111	733	205	6 989	91	44 065	104	7 042	109	49 724	108	Belgique et Luxembourg	002
003	41 563	105	3 772	127	7 326	132			3 957	123	35 424	100	Pays-Bas	003
004	151 681	125	9 818	154	68 130	75	29 891	106	2 927	83	22 163	122	R F d'Allemagne	004
005	25 731	112	538	87			52 336	96	3 731	98	34 891	103	Italie	005
006	138 648	115	18 484	114	25 518	96	21 033	100	5 832	111			Royaume-Uni	006
007	7 166	129			398	86	2 651	132	117	47	8 596	104	Irlande	007
008	25 531	131	589	112	2 931	97	1 430	125	2 623	129	4 463	111	Danemark	008
009	1 345	88	256	108	1 247	125	7 040	111	16	73	8 727	93	Grèce	009
010	379	78	32	91	4	9	90	99			1 977	86	Portugal	010
011	2 367	138	804	319	140	94	1 344	113	202	68	12 494	96	Espagne	011
02	899		387		118		919		301		5 004		Iles Canaries	021
024	386	31	29	207	121	99	110	99	28	133	463	126	Islande	024
028	4 217	122	196	180	825	104	703	111	228	107	1 787	76	Norvège	028
030	13 345	158	580	158	2 507	100	2 100	104	917	161	4 661	99	Suède	030
032	4 016	149	201	914	604	96	458	208	152	119	2 475	136	Finlande	032
036	66 963	129	171	94	12 338	92	3 555	125	1 222	158	5 700	98	Suisse	036
038	3 089	163	59	155	2 889	90	136	53	302	254	850	157	Autriche	038
043	1 227	99	407	191	7	12	112	27	40	38	1 572	88	Andorre	043
046	507	135	15	136	210	44	1 855	315	3	38	1 435	87	Malte	046
048	306	124	15		199	144	528				699	108	Yougoslavie	048
052	604	915	32	800	81	94	55	102			2 556	389	Turquie	052
056	300	94			30	3	270	73			460	80	Union soviétique	056
058	2 892	104	92		720	281	643	113			881	126	Rép. démocr. allem. (1)	058
060	1 923	125			326	75	490	206			287	66	Pologne	060
062	176	54			283	33	18	10			218	65	Tchécoslovaquie	062
064	288	100			372	64	127	295			271	78	Hongrie	064
068	643	174			1 468	222	242	247			1 954	145	Bulgarie	068
204	590	166	52		388		51	59			613	44	Maroc	204
208	1 331				1 780	574					469	54	Algérie	208
220	367	248			1 456	697	292	91			2 494	144	Égypte	220
236	1 673	244									482	123	Haute-Volta	236
248	779	60			84	22	76	55			491	68	Sénégal	248
260	365	106					221	123	50		114	75	Guinée	260
272	3 220	124	126	64	449	113	102	18	3	100	1 109	59	Côte-d'Ivoire	272
280	2 241	222	101	116	20	125	22	11	5		228	30	Togo	280
284	1 378	103					53	6	91	294	502	55	Bénin	284
288	341	116	1 989	43			15	6			636	100	Nigeria	288
302	2 575	132	762	90	1	1	180	57	13	26	2 941	262	Cameroun	302
314	2 125	109			24		433	112	1	33	1 232	132	Gabon	314
318	583	97			132	88	117	85	15	56	317	138	Congo	318
330	730	338			108	59	692	277	255	21	158	32	Angola	330
334	99				11	157	28	700			2 051	293	Éthiopie	334
338	516	72					586	81			2 267	172	Djibouti	338
372	3 679	115			5	17	475	111			1 103	74	Réunion	372
390	1 299	92	141	73	142	57	378	72	113	58	17 516	86	Rép.d'Afr.du Sud,Namibie	390
400	180 506	98	22 464	80	72 046	81	68 526	111	4 132	64	114 740	84	États-Unis d'Amérique	400
404	28 556	89	3 141	53	5 233	88	1 389	61	720	82	9 580	78	Canada	404
406	1												Groenland	406
412	314	71			94	36					1 368	267	Mexique	412
413	669	112	35	350	80	114	393	118	2	7	494	118	Bermudes	413
442	626	163	32		52	41	46	53	79	91	3 512	116	Panama	442
453	687	56	53	136	64	50	332	76			594	49	Bahamas	453
457	850	94	187	98	241	430	527	69			884	81	Iles Vierges des É.U.A.	457
458	4 769	100	34	425	3	8	953	68	1	100	385	65	Guadeloupe	458
462	3 212	113			3	8	728	78	3	100	318	134	Martinique	462
476	1 357	113	10		93	40	1 176	93	35	97	3 764	167	Antilles néerlandaises	476
484	1 753	77			262	40	42	382	134	65	10 015	156	Venezuela	484
496	1 904	109					429	124			214	93	Guyane française	496
508	1 053	125	28		199	203	112	207	235	105	3 097	76	Brésil	508
512	33	43	22				34		1		1 645	184	Chili	512
520	119	22			75	97	17	106	19	56	8 482	236	Paraguay	520
524	40	45			12	43	11	25	1	50	1 553	100	Uruguay	524
600	293	32	45	118	109	79	239	119			2 099	74	Chypre	600
604	601	74	67	209	11	16	302	267			3 042	77	Liban	604
612	829				112	70	30	11			9 076	62	Irak	612
616	93						2	22			16	13	Iran	616
624	434	88	63	100	80	73	296	129			911	46	Israël	624
632	884	123	3 937	396	9	38	2 681	88			23 051	71	Arabie Saoudite	632
636	204	182					1 139	116			5 151	71	Koweit	636
640	828	97			22	32	1 192	117	7	100	3 941	103	Bahrein	640
644	96	101					591	321			2 843	112	Qatar	644
647	1 451	79	7	64	17	13	1 714	50	17	113	13 909	113	Émirats arabes unis	647
649	235	73			17	131	347	85	1	50	4 295	78	Oman	649
652							60	65			4 490	77	Yémen du Nord	652
664	312	69	1	100	24	69	292	137	4	200	1 212	89	Inde	664
680	1 918	34			53	65	54	132	4	15	2 188	61	Tha?lande	680
701	5 069	70	540	99	18	44	151	19	9	47	1 196	102	Malaysia	701
706	9 426	100	14	48	112	56	1 129	88	11	183	20 109	136	Singapour	706
708	310	23	20	91	41	146	30		8	50	1 441	52	Philippines	708
728	2 486	95			1	14	4	19	4	133	2 511	96	Corée du Sud	728
732	30 367	101	117	54	609	41	495	139	577	74	24 458	127	Japon	732
736	5 068	95					13	144	10	250	3 917	146	T'ai-wan	736
740	23 826	127	41	98	141	126	657	169	142	126	9 082	56	Hong Kong	740
800	8 141	85	2 641	70	1 514	45	2 067	112	452	67	12 496	93	Australie	800
804	2 653	148	420	96	59	19	283	101	190	150	1 447	54	Nouvelle-Zélande	804
808	1 880	173	11				27	208	1	9	747	123	Océanie américaine	808
809	2 112	168			26	81	203	160	4	200	282	176	Nouv.-Calédonie et dép.	809
822	1 611	172	3		15	60	569	115	2	50	192	103	Polynésie française	822

EC TRADE
by SITC sections and main countries

SITC section 2: Crude materials

Imports

January - March 1986		EUR 12		Belg.-Lux.		Danmark		Deutschland		Hellas		Espagne		
Code	Partner countries	1 000 ECU	Index 86/85	1 000 ECU	Index 86/85	1 000 ECU	Index 86/85	1 000 ECU	Index 86/85	1 000 ECU	Index 86/85	1 000 ECU	Index 86/85	Code
1000	WORLD	13 108 338	83	1 217 386	82	271 381	93	3 251 025	87	177 036	87	853 274	68	1000
1010	Intra-EC (EUR 12)	4 787 946	95	584 876	93	78 758	107	1 323 566	108	57 363	108	298 552	71	1010
1011	Extra-EC	8 202 901	77	631 988	74	190 172	89	1 893 391	76	119 673	79	553 524	67	1011
1020	Class 1	5 072 236	76	415 046	75	156 390	91	1 233 973	76	51 255	61	330 832	72	1020
1021	EFTA	1 470 336	87	65 932	90	128 004	107	384 967	83	15 907	69	46 805	81	1021
1022	Other West. Europe	141 375	68	10 444	129	1 749	68	24 214	63	2 674	33	7 639	71	1022
1023	USA and Canada	2 519 310	71	261 593	73	20 710	48	622 696	72	22 196	55	233 922	67	1023
1028	Other class 1	941 219	80	77 079	68	5 927	118	202 095	78	10 476	85	42 466	103	1028
1030	Class 2	2 411 208	76	189 922	72	16 689	76	483 390	72	52 936	99	189 623	59	1030
1031	ACP (66 countries)	801 773	85	53 059	88	2 063	56	136 752	70	19 268	116	84 719	80	1031
1032	DOM	8 010	422	88		63	67	2 860	410	242		4	7	1032
1033	TOM	16 873	100	74		37		1 466		14				1033
1038	Other class 2	1 584 552	71	136 702	67	14 526	80	342 312	72	33 411	91	104 900	48	1038
1040	Class 3 (1)	719 454	87	27 018	70	17 093	81	176 029	87	15 484	115	33 069	73	1040
1041	Eastern Europe (1)	487 830	93	21 997	72	7 854	123	133 847	94	11 769	91	22 240	83	1041
1048	Other class 3	231 625	77	5 021	61	9 239	62	42 182	71	3 715	685	10 829	59	1048
1090	Miscellaneous	117 493	87	523	158	2 450	82	34 068	84			1 199		1090
1051	Mediterranean Basin	459 150	67	33 461	80	3 711	92	71 598	82	23 908	69	26 820	31	1051
1053	OPEC	266 224	96	25 133	88	1 895	88	29 750	93	4 740	272	21 909	67	1053
1055	Latin America	735 157	74	76 758	68	2 485	70	183 504	65	4 574	74	47 921	63	1055
1057	ASEAN	336 301	67	16 570	57	3 651	91	75 893	75	2 502	73	27 159	54	1057
001	France	1 114 178	95	184 352	83	6 269	155	297 826	105	13 676	107	98 073	80	001
002	Belgium and Luxembourg	371 118	88			2 082	101	83 688	88	2 472	63	13 000	108	002
003	Netherlands	1 039 577	115	135 328	95	24 244	125	521 235	141	6 728	188	10 307	46	003
004	F R of Germany	778 134	95	118 368	96	30 750	103			10 837	79	40 653	91	004
005	Italy	211 394	95	15 903	94	2 837	76	88 216	102	6 187	75	18 763	83	005
006	United Kingdom	594 369	87	94 346	125	7 588	93	150 141	95	9 760	138	87 927	57	006
007	Ireland	131 475	76	7 870	66	514	64	18 524	61	393	43	4 359	63	007
008	Denmark	200 538	90	6 213	64			101 737	88	364	272	3 974	111	008
009	Greece	37 921	57	3 122	76	255	45	10 610	81			3 980	52	009
010	Portugal	138 643	85	7 564	84	1 784	95	21 850	58	1 835	453	17 515	79	010
011	Spain	170 594	99	11 808	79	2 435	79	29 739	93	5 110	235			011
024	Iceland	7 930	120	11		4 248	202	792	107			69	12	024
028	Norway	129 916	81	11 536	121	6 730	95	43 644	71	1 991	82	6 787	80	028
030	Sweden	670 281	84	28 918	80	97 248	102	168 352	84	7 766	67	23 786	83	030
032	Finland	334 379	84	12 064	91	17 546	123	90 114	85	3 327	58	9 326	79	032
036	Switzerland	109 052	88	4 073	110	985	200	30 131	79	300	50	1 842	39	036
038	Austria	218 778	105	9 330	86	1 247	158	51 934	89	2 523	105	4 995	145	038
048	Yugoslavia	56 269	92	2 635	106	594	142	6 798	109	1 289	55	821	106	048
052	Turkey	82 656	57	7 787	140	220	115	17 382	54	993	17	6 623	69	052
056	Soviet Union	228 682	94	12 149	81	2 777	285	47 352	81	7 581	115	18 482	82	056
058	German Dem. Rep. (1)	22 334	126	2 662	111	1 372	71			99		799	434	058
060	Poland	97 818	98	3 923	61	2 681	113	22 208	138	169	219	351	109	060
062	Czechoslovakia	59 014	79	703	49	455	181	24 778	87	2 133	105	404	147	062
064	Hungary	41 278	86	1 086	72	536	68	22 287	91	304	52	114	20	064
066	Romania	22 888	102	164	14	10		11 115	120	448	35	899	63	066
068	Bulgaria	8 942	76	1 311	51	23	52	3 665	95	746	41	74	53	068
204	Morocco	91 201	50	16 912	62	1 242	48	4 674	147	3 996		6 666	12	204
208	Algeria	10 287	97	2 589	106			488	191			1 352	37	208
212	Tunisia	7 928	68	445	66	653	239	460	30	556	77	219	20	212
220	Egypt	33 769	60	599	28	125		4 607	67	2 876		2 579	84	220
224	Sudan	29 730	75	425	51	165	33	4 248	55	2 577	91	1 573	101	224
228	Mauritania	50 808	72	16 594	71			3 101	161			1 607		228
232	Mali	15 229	97	780	59			2 994	78	28		954	114	232
244	Chad	14 308	60	1 614	110	39		2 745	41	160		1 198	41	244
248	Senegal	14 084	71	79	38	105		8	16	1 280	156	237	8	248
260	Guinea	57 130	55	1	2			16 617	78			14 316	42	260
264	Sierra Leone	11 155	76	66				10 355	112					264
268	Liberia	110 246	97	11 834	152			25 069	49			5 500	95	268
272	Ivory Coast	103 179	76	1 843	68	503	237	7 288	72	4 625	93	14 637	82	272
276	Ghana	14 422	96	142	59	10		6 030	98			510	560	276
280	Togo	28 943	99	4 854	69	81	108	730	75			376	24	280
288	Nigeria	21 792	143	1 627	315	45	54	1 921	91			4 260	126	288
302	Cameroon	51 462	103	4 566	128	5	5	5 937	97	3 434	196	9 056	109	302
314	Gabon	51 450	102	1 967	158	181	85	1 544	69	3 864	840	2 677	65	314
318	Congo	21 187	103	1 272	113	259	121	3 563	122	557		3 802	126	318
322	Zaire	24 049	120	2 596	46			4 578	103			4 166	125	322
334	Ethiopia	7 536	83					384	50	230	41	428	36	334
346	Kenya	16 090	83	270	50	207	104	4 839	98	175	16	1 212	49	346
352	Tanzania	11 311	118			8		299	83	28	88	663	92	352
382	Zimbabwe	33 006	79			41		7 181	56	9	60	1 969	80	382
390	South Africa and Namibia	234 247	66	24 077	52	1 161	52	46 811	73	2 147	94	11 493	86	390
400	United States of America	1 870 939	69	217 828	73	18 396	48	435 464	71	20 831	58	222 066	69	400
404	Canada	648 372	79	43 765	72	2 315	48	187 232	76	1 366	31	11 856	44	404
412	Mexico	47 279	70	2 769	29	117	138	26 087	110			6 424	105	412
416	Guatemala	13 084	55	69	216	134	53	3 995	49			69	66	416
448	Cuba	10 536	56					72	12	2 787		421	7	448
464	Jamaica	15 752	172					346	678			36	65	464
480	Colombia	22 262	131	13	118			4 168	95			3 998	112	480
484	Venezuela	55 414	120	12 535	85	37	12	3 151	74			4 437	96	484
488	Guyana	11 889	100	391	131			5 341	91			737	84	488
492	Surinam	13 633	67			12		141	122			335	59	492
504	Peru	63 638	65	12 743	57	540	383	13 032	89	1 317	69	524	21	504
508	Brazil	354 730	79	32 798	72	1 363	57	90 883	56	558	106	17 565	48	508
512	Chile	71 599	95	9 363	64	47		20 642	79	1 384	93	5 869	80	512
516	Bolivia	11 552	57					1 254	34			198		516
520	Paraguay	13 277	183			28		2 833	155			1 255	65	520
524	Uruguay	13 093	100	817	320			2 511	94	687	131	1 052	75	524
528	Argentina	52 656	38	5 588	112	17	25	10 538	50	475	236	4 878	60	528
604	Lebanon	10 263	63	189	178	2		935	71	55	18	89	31	604
608	Syria	24 097	68	83	231			3 195	62	4 486	129	2 871	31	608
616	Iran	29 441	96	3 616	71	47	81	4 506	108			121	712	616
624	Israel	124 990	86	1 482	165	606	145	28 260	120	7 908	41	4 215	162	624
660	Afghanistan	7 546	82	3 759	358			980	44			302	131	660
662	Pakistan	52 092	107	6 197	58	302	53	7 687	56	4 936		4 409	532	662
664	India	38 959	72	1 393	40	41	24	8 574	146	29	64	889	38	664
669	Sri Lanka	13 661	84	1 327	85	191	175	3 942	99	70	50	697	66	669
676	Burma	14 374	60	1 021	320	3 509	68	4 266	115			1 851	48	676
680	Thailand	25 805	74	360	456	117	225	7 729	67	195	65	3 249	29	680
700	Indonesia	80 318	79	1 891	91	1 585	107	14 197	95	787	64	8 048	60	700
701	Malaysia	179 913	69	10 746	62	1 241	73	44 178	73	1 070	72	14 139	66	701
706	Singapore	21 090	45	3 314	36	458	77	7 210	87	228	58	403	81	706
708	Philippines	29 175	56	258	34	251	138	2 579	44	222		1 320	30	708
716	Mongolia	9 699	76	987	121	4		138	4	11				716
720	China	207 488	79	4 034	56	9 235	62	39 555	76	916	169	10 045	86	720
732	Japan	45 734	93	2 464	85	1 799	116	16 065	101	835	83	2 374	92	732
740	Hong Kong	7 314	28	445	109	794	353	871	74			496	65	740
800	Australia	523 551	91	31 723	82	554		127 626	81	1 586	51	23 734	120	800
801	Papua New Guinea	23 975	110			336		12 968	68			9 320		801
804	New Zealand	137 687	68	18 814	74	2 412	202	11 593	58	5 910	100	4 865	90	804
809	New Caledonia and dep.	12 097	95											809

Importations

Section CTCI 2: Matières premières

Code	France 1 000 ECU	France Index 86/85	Ireland 1 000 ECU	Ireland Index 86/85	Italia 1 000 ECU	Italia Index 86/85	Nederland 1 000 ECU	Nederland Index 86/85	Portugal 1 000 ECU	Portugal Index 86/85	United Kingdom 1 000 ECU	United Kingdom Index 86/85	Janvier - Mars 1986 Pays partenaires	Code
1000	1 644 841	83	85 959	68	2 465 108	84	1 244 218	87	228 091	66	1 670 019	83	MONDE	1000
1010	588 098	97	41 897	81	929 554	95	430 369	88	42 731	83	412 182	91	Intra-CE (EUR 12)	1010
1011	1 054 622	77	44 055	59	1 526 875	78	798 980	85	181 546	64	1 208 075	80	Extra-CE	1011
1020	581 861	74	24 265	64	887 924	80	487 093	74	91 543	58	812 054	82	Classe 1	1020
1021	172 695	79	8 196	69	289 816	85	105 106	102	8 896	116	244 012	88	AELE	1021
1022	10 260	76			65 558	74	2 986	65	5 440	26	10 411	78	Autres, Europe occi	1022
1023	233 000	65	13 340	62	335 055	75	318 017	64	67 734	56	391 047	85	USA et Canada	1023
1028	165 907	84	2 730	60	197 496	82	60 984	116	9 474	107	166 585	68	Autres classe 1	1028
1030	389 657	79	17 193	48	440 840	72	269 048	119	88 664	71	273 246	75	Classe 2	1030
1031	173 840	91	12 292	38	147 879	83	78 246	164	45 107	90	48 548	73	ACP (66 pays)	1031
1032	924	129	1		515	159	1 212				2 102		DOM	1032
1033	12 237	85			290	221	1 051	246	1		1 703	92	TOM	1033
1038	202 656	71	4 901	129	292 156	67	188 539	105	43 556	59	220 893	75	Autres classe 2	1038
1040	83 103	92	2 597	319	198 111	92	42 838	81	1 338	53	122 774	85	Classe 3 (1)	1040
1041	65 812	100	2 508	326	106 183	103	25 701	81	790	65	89 129	85	Europe orientale (1	1041
1048	17 291	72	90	200	91 928	82	17 137	81	548	42	33 645	84	Autres classe 3	1048
1090	2 122	111	7	64	8 679	228	14 870	119	3 814	33	49 761	81	Divers non classés	1090
1051	58 487	71	326	51	130 098	70	45 812	98	20 459	34	44 468	78	Bassin méditerranéen	1051
1053	60 369	110	196	436	72 966	100	14 725	101	3 128	53	31 413	100	OPEP	1053
1055	86 430	71	1 123	103	114 885	58	95 474	157	18 164	86	103 839	99	Amérique latine	1055
1057	51 960	67	1 473	165	58 574	73	38 545	65	3 933	54	56 041	65	ANASE	1057
001			2 085	121	330 309	95	110 842	110	9 534	84	61 212	89	France	001
002	115 777	91	1 057	101	43 405	94	77 583	84	1 736	86	30 318	78	Belgique et Luxembourg	002
003	127 892	109	5 240	101	101 539	86			4 981	120	102 083	97	Pays-Bas	003
004	138 167	102	4 515	59	249 588	98	132 972	87	4 921	60	47 363	97	R F d'Allemagne	004
005	48 434	104	257	12			10 618	103	1 514	84	18 665	81	Italie	005
006	60 583	88	27 102	86	99 898	93	48 207	80	8 817	88			Royaume-Uni	006
007	16 543	82			17 691	113	7 312	40	807	96	57 462	86	Irlande	007
008	17 728	83	1 123	52	25 728	98	14 524	128	240	88	28 907	92	Danemark	008
009	6 768	78	200	78	6 347	42	1 960	15	35	9	4 644	106	Grèce	009
010	23 580	106	38	109	16 204	106	10 814	76			37 459	94	Portugal	010
011	32 625	88	280	57	38 845	125	15 537	111	10 147	83	24 068	97	Espagne	011
024	202	518			67	131	565	119			1 976	82	Islande	024
028	14 610	98	508	82	10 707	80	10 427	125	506	95	22 470	67	Norvège	028
030	91 270	72	4 294	80	58 799	64	63 349	100	729	24	125 770	92	Suède	030
032	41 599	73	2 930	57	50 738	77	25 159	102	1 401	49	80 175	88	Finlande	032
036	10 854	119	386	58	46 774	80	1 284	99	4 556		7 867	119	Suisse	036
038	14 159	149	78	41	122 732	109	4 322	83	1 704	164	5 754	110	Autriche	038
048	2 801	152			38 685	88	1 624	110	79		943	78	Yougoslavie	048
052	7 455	64			26 589	61	1 236	42	5 361	25	9 010	77	Turquie	052
056	29 352	128	1 629		65 894	105	9 317	121	298	28	33 851	72	Union soviétique	056
058	3 869	117			2 395	143	5 126	95	5	21	6 007	218	Rép. démocr. allem. (1)	058
060	19 868	85	97		6 285	105	3 753	43	46		38 437	104	Pologne	060
062	6 364	86	11	11	10 966	87	4 868	78			8 332	51	Tchécoslovaquie	062
064	4 667	76	302		9 039	89	2 014	82	35	350	894	76	Hongrie	064
066	726	49	469	76	7 279	128	580	101	404	569	794	99	Roumanie	066
068	493	63			1 768	91	43	8	3		816		Bulgarie	068
204	22 815	65	199	85	9 148	51	9 151	71	3 477	43	12 921	64	Maroc	204
208	3 437	122			2 327	166	92				2		Algérie	208
212	3 118	58			1 623	171	146	130			708	97	Tunisie	212
220	1 120	13			17 195	58	171	43	1 283	80	3 214	98	Égypte	220
224	7 633	135	62	310	9 309	63	68	7	174	12	3 496	102	Soudan	224
228	17 876	92			10 607	47			1 023	82			Mauretanie	228
232	5 155	92			1 091	291			2 429	167	1 798	82	Mali	232
244	1 396	107							6 503	73	653	35	Tchad	244
248	5 785	145			1 720	176	466	33			4 404	48	Sénégal	248
260	9 100	143	8 291	30	8 767	77	38						Guinée	260
264	79						47	2	22	3	586	22	Sierra Leone	264
268	16 705	85	172	83	23 418	93	25 513		354	381	1 681	83	Libéria	268
272	29 216	65	1 705	63	28 920	83	2 307	83	6 822	86	5 313	85	Côte-d'Ivoire	272
276	1 101		1 698	116	1 799	129	459	73			2 673	54	Ghana	276
280	14 788	115			3 024	229	3 711	73	1 221		158	45	Togo	280
288	826	590			4 468	112	961	582	281	685	7 403	154	Nigeria	288
302	13 463	91	45		7 299	106	5 318	117	1 027	39	1 302	116	Cameroun	302
314	34 293	94			3 808	93	625	69	2 491	416			Gabon	314
318	4 268	116			4 284	112	664	225	2 501	61	17	1	Congo	318
322	1 248	76			1 562	72	6 580		1 900	130	1 419	178	Za?re	322
334	394	43			3 520	109	1 641	101			939	133	Éthiopie	334
346	1 317	128	45	409	1 367	38	3 500	122	1 491	311	1 667	80	Kenya	346
352	150	188	3		1 348	55	97	139	8 296	163	419	53	Tanzanie	352
382	367	32	10		18 241	98	814	250	2 919	88	1 455	51	Zimbabwé	382
390	25 557	59	744	44	37 497	63	13 680	111	1 961	61	69 119	65	Rép.d'Afr.du Sud,Namibie	390
400	145 044	61	10 604	58	259 066	78	264 806	59	65 712	58	211 122	80	États-Unis d'Amérique	400
404	87 956	73	2 736	87	75 988	68	53 211	118	2 022	35	179 925	92	Canada	404
412	779	59			4 907	41	736	33	22	4	5 438	46	Mexique	412
416	421	139			6 060	64	2 006	93	241	8	89	82	Guatemala	416
448	208	533			4 034	69	2 950	47			64	640	Cuba	448
464	7	70			79	98	11 821				3 463	39	Jama?que	464
480	316	196	85	100	432	527	1 459	99	2 002	115	9 789	184	Colombie	480
484	7 449	289			13 544	186	1 597	33			12 664	215	Venezuela	484
488	1 272	63			3 075	129	173	114			900	398	Guyana	488
492							12 242	62			903		Surinam	492
504	15 732	82	53		7 807	45	5 540	69	914	52	5 436	51	Pérou	504
508	38 013	70	985	98	58 670	86	63 930	258	5 439	85	44 526	94	Brésil	508
512	8 308	93			3 237	143	10 139	181	1 884	115	10 726	142	Chili	512
516	2 232	40			1 392	32					6 476	113	Bolivie	516
520	1 611	332			3 042	526	19	146	4 377	491	112	50	Paraguay	520
524	1 042	62			2 465	107	196	150			4 323	106	Uruguay	524
528	8 165	40			12 553	17	5 944	70	3 282	111	1 216		Argentine	528
604	144	16			7 135	61	1 411	125			303	52	Liban	604
608	4 404	141			8 606	73	48				404	27	Syrie	608
616	927	69			17 848	102	1 305	120			1 071	78	Iran	616
624	10 825	119	14	13	14 821	78	31 469	120	10 251	35	15 139	100	Israël	624
660	406	57			1 332	76	280	43			487	19	Afghanistan	660
662	3 342	70	1 625	222	10 251	184	1 057	71	5 616	202	6 670	93	Pakistan	662
664	5 401	123	59	104	14 917	61	2 291	63	105	39	5 260	54	Inde	664
669	1 654	86	84	57	1 193	52	792	163	198	76	3 513	82	Sri Lanka	669
676	1 445	136			1 001	104	587	8			694	65	Birmanie	676
680	6 417	246			2 643	73	1 338	73	205	114	3 552	98	Tha?lande	680
700	11 577	110			25 639	75	9 030	128	250	8	7 314	55	Indonésie	700
701	28 157	59	1 375	164	27 760	71	25 528	66	3 393	92	22 326	73	Malaysia	701
706	1 561	48	39	279	2 469	91	2 249	22	64	23	3 095	26	Singapour	706
708	4 247	31	59	203	64	16	401	41	21	40	19 753	75	Philippines	708
716	303	181			3 260	112	421	794			4 575	87	Mongolie	716
720	16 271	71	90	200	84 474	82	13 563	94	548	42	28 757	83	Chine	720
732	5 383	115	512	59	4 820	76	3 049	91	450	208	7 983	81	Japon	732
740	365	63			227	34	1 976	959	113	323	2 027	9	Hong Kong	740
800	109 655	104			130 461	94	37 984	125	5 954	168	54 274	73	Australie	800
801	309	158			34	94	264				744	71	Papouasie-Nouv.-Guinée	801
804	25 312	57	1 474	75	24 719	68	6 270	95	1 109	59	35 209	67	Nouvelle-Zélande	804
809	11 864	94			233	358							Nouv.-Calédonie et dép.	809

EC TRADE
by SITC sections and main countries

SITC section 2: Crude materials

exports

January - March 1986		EUR 12		Belg.-Lux.		Danmark		Deutschland		Hellas		Espagne		
Code	Partner countries	1 000 ECU	Index 86/85	1 000 ECU	Index 86/85	1 000 ECU	Index 86/85	1 000 ECU	Index 86/85	1 000 ECU	Index 86/85	1 000 ECU	Index 86/85	Code
1000	WORLD	6 039 286	89	445 897	91	334 434	89	1 112 749	91	55 905	47	200 084	77	1000
1010	Intra-EC (EUR 12)	4 359 960	93	312 869	91	184 108	94	742 459	94	30 699	60	127 779	76	1010
1011	Extra-EC	1 466 929	79	70 227	79	138 892	82	360 838	86	25 206	37	68 156	75	1011
1020	Class 1	963 929	79	31 465	71	117 865	83	262 898	86	14 456	49	38 295	85	1020
1021	EFTA	579 033	81	17 968	91	88 727	96	188 351	89	1 652	48	18 074	88	1021
1022	Other West. Europe	82 737	83	1 830	145	518	94	26 582	90	8 888	56	1 336	69	1022
1023	USA and Canada	200 024	73	7 183	61	22 042	54	32 410	64	2 756	39	14 999	114	1023
1028	Other class 1	102 133	73	4 486	40	6 578	89	15 554	118	1 160	38	3 885	41	1028
1030	Class 2	328 615	79	26 403	96	19 484	74	54 912	74	4 867	47	21 345	82	1030
1031	ACP (66 countries)	41 493	70	8 324	127	1 043	146	6 967	49	56	12	1 203	61	1031
1032	DOM	4 449	108	3	19	17	3	283	314			17	340	1032
1033	TOM	1 643	210	7	140	561		452	227					1033
1038	Other class 2	281 029	80	18 069	86	17 863	71	47 209	80	4 811	48	20 126	83	1038
1040	Class 3 (1)	174 386	81	12 358	69	1 543	117	43 028	104	5 883	20	8 516	44	1040
1041	Eastern Europe (1)	128 172	78	11 503	67	1 488	129	42 155	110	5 881	20	2 203	75	1041
1048	Other class 3	46 216	90	856	143	55	34	874	27	2	20	6 313	38	1048
1090	Miscellaneous	212 398	88	62 801	111	11 434	94	9 453	78			4 149		1090
1051	Mediterranean Basin	181 569	81	9 917	134	1 373	18	40 336	96	11 670	62	11 464	69	1051
1053	OPEC	79 152	67	4 620	89	930	92	11 111	56	2 808	34	2 626	61	1053
1055	Latin America	38 362	91	2 200	68	678	55	13 131	73	1	1	3 978	103	1055
1057	ASEAN	13 985	77	488	87	515	87	5 818	85	196	85			1057
001	France	521 203	91	98 367	89	17 701	90	129 067	100	3 538	62	25 105	71	001
002	Belgium and Luxembourg	542 577	91			4 211	56	117 916	99	3 328	99	8 403	77	002
003	Netherlands	445 146	90	72 791	92	13 614	114	140 636	88	4 445	42	11 532	101	003
004	F R of Germany	1 201 972	108	71 701	95	105 317	93			7 987	84	20 855	75	004
005	Italy	794 623	85	25 935	82	12 871	106	218 648	89	5 188	51	28 629	77	005
006	United Kingdom	379 300	91	30 400	89	25 033	96	43 623	94	2 771	65	17 535	55	006
007	Ireland	32 380	82	1 521	96	656	50	4 190	113	4	2	108	31	007
008	Denmark	68 498	102	1 496	99			30 271	101	18	49	1 447	109	008
009	Greece	51 478	119	1 063	84	838	137	13 860	96			3 385	186	009
010	Portugal	43 453	97	1 097	75	150	163	5 765	74	12	10	10 780	105	010
011	Spain	279 333	74	8 498	115	3 717	110	38 484	103	3 409	45			011
024	Iceland	2 236	96	59	69	458	60	263	289			652	118	024
028	Norway	46 452	92	1 029	72	12 732	129	5 506	96	154	84	3 264	94	028
030	Sweden	149 639	57	5 112	148	39 654	98	35 257	99	499	99	1 094	26	030
032	Finland	68 686	95	1 471	83	15 342	114	10 686	75			4 074	109	032
036	Switzerland	176 865	103	7 201	77	18 083	71	55 131	101	201	242	7 399	109	036
038	Austria	135 156	85	3 095	83	2 457	92	81 509	80	799	32	1 592	94	038
046	Malta	2 430	200	50	147	2	25	191	298	43	154			046
048	Yugoslavia	44 279	69	892	87	22	13	13 795	74	8 154	56	80	6	048
052	Turkey	34 429	106	888	453	50	93	12 583	118	691	54	418	163	052
056	Soviet Union	20 364	48	34	4	12	120	13 168	146			657	36	056
058	German Dem. Rep. (1)	16 392	72	2 480	67	272	33					66	20	058
060	Poland	13 888	93	858	127	17	113	4 659	112			148		060
062	Czechoslovakia	24 815	83	2 620	71	892	469	8 203	84	1 030	15	6	60	062
064	Hungary	27 123	110	2 611	105	243	202	11 742	105	11	4	178		064
066	Romania	15 108	92	2 189	83	35		1 542	265	4 087	52	1 149	155	066
068	Bulgaria	9 179	78	710	22			2 456	68	518	70			068
070	Albania	1 301	66			18		386	666	235	128			070
204	Morocco	24 056	63	134	19	142	2	2 727	109	14	33	7 472	69	204
208	Algeria	18 028	85	3 185	369	321		2 811	161	717	241	639	182	208
212	Tunisia	10 145	91	1 065	251			506	73	135	90	1 003	128	212
216	Libya	10 003	68	5	1	19	28	338	61	239	17	25	7	216
220	Egypt	10 674	118	1 319	238	458	385	2 501	209	171	64	811	48	220
240	Niger	1 419	91	8				2	67			1	17	240
248	Senegal	1 850	84	916	134			15	36					248
272	Ivory Coast	2 006	54	129	230	15		249	61			74	55	272
276	Ghana	1 106	132	287	299	25		442	93					276
280	Togo	3 556	130	939	167	88	733	1 191	100			58		280
284	Benin	2 922	141	990	111	13	37	191	191			2		284
288	Nigeria	4 088	18	256	69	159	52	640	11			300	22	288
302	Cameroon	2 013	99	315	380	10	67	342	65			28		302
314	Gabon	1 179	37	276	175			53	71					314
318	Congo	977	118	228	507			71	59					318
322	Zaire	2 350	84	1 678	94			294	145			26		322
324	Rwanda	920	144	581	122			191	735					324
330	Angola	822	47	2	100	145	238	82	90			339	73	330
334	Ethiopia	2 491	122			1	50	658	48					334
346	Kenya	2 439	93	33	103	109	179	659	42			332		346
366	Mozambique	1 021	109			9	6	28	11					366
370	Madagascar	1 087	44	27				49	8					370
373	Mauritius	1 173	110	8	14	2	200	35	152					373
390	South Africa and Namibia	26 733	118	453	64	594	88	8 891	157	186	564	395	165	390
400	United States of America	163 483	73	6 599	63	19 937	60	22 743	62	1 958	33	12 217	104	400
404	Canada	36 542	74	584	45	2 105	28	9 667	71	798	68	2 782	192	404
412	Mexico	3 527	81	120	95	190	22	1 594	106			195	36	412
448	Cuba	1 356	110	9		44	80	209	77			20	19	448
458	Guadeloupe	1 250	117					8				17	340	458
462	Martinique	1 601	108					46	200					462
480	Colombia	3 564	108	74	34			1 258	151			629	124	480
484	Venezuela	6 082	74	32	15	44	489	1 860	40	1		113	56	484
500	Ecuador	1 768	84	11	17			743	54			284	93	500
508	Brazil	11 361	109	1 235	69	181	118	2 994	85			777	183	508
512	Chile	3 064	133	242	112	9	64	1 434	141			507	167	512
524	Uruguay	1 499	113	247		21	58	637	98			157	628	524
528	Argentina	4 786	81	125	30	187	133	1 823	76			692	142	528
600	Cyprus	2 176	116	228	54	8	89	70	40	465	264	7	14	600
604	Lebanon	3 074	70	451	88	53	67	202	25	151	90	34		604
608	Syria	3 669	59	145	16	171	219	352	36	556		75	16	608
612	Iraq	3 432	98	100	769	37		447	57	12		243	52	612
616	Iran	14 049	90			12	109	2 270	77			370		616
624	Israel	12 437	101	937	138	109	93	3 290	96	85	51	298	71	624
628	Jordan	4 516	126	618	202	7	7	573	124	14	13	328	937	628
632	Saudi Arabia	10 032	51	495	26	166	90	634	61	1 542	137	284	31	632
636	Kuwait	4 096	109	153	111	4	3	64	56	78	39	3	300	636
647	United Arab Emirates	3 589	99	52	80	5	11	433	238	219	72	291	107	647
652	North Yemen	1 281	82			91		114	20	9		517	313	652
662	Pakistan	6 560	59	817	84	79	87	1 829	81	20		487	133	662
664	India	24 617	62	1 520	38	28	23	2 669	63	75	174	635		664
680	Thailand	2 056	102	124	159	15	21	619	96	113	59			680
700	Indonesia	2 082	110	43	391	161	71	733	135					700
701	Malaysia	3 198	96	1	10	85	152	2 367	112					701
706	Singapore	5 697	59	188	68	227	129	1 675	55	82	210			706
708	Philippines	948	76	132	71	27	44	425	84					708
720	China	44 765	92	844	163	11	10	659	23			6 293	41	720
728	South Korea	20 919	70	2 052	112	5 566	91	1 013	41			2 065	107	728
732	Japan	63 120	63	3 456	35	5 768	87	4 693	79	789	28	2 980	34	732
736	Taiwan	16 656	122	1 154	95	114	77	3 758	72	39	37	348	97	736
740	Hong Kong	20 367	103	691		9 275	105	539	54	33		121	931	740
800	Australia	9 815	85	434	118	210	328	1 747	134	71	44	494	99	800
804	New Zealand	2 463	43	142	206	6	75	222	77	114		17	21	804

Code	France 1 000 ECU	France Index 86/85	Ireland 1 000 ECU	Ireland Index 86/85	Italia 1 000 ECU	Italia Index 86/85	Nederland 1 000 ECU	Nederland Index 86/85	Portugal 1 000 ECU	Portugal Index 86/85	United Kingdom 1 000 ECU	United Kingdom Index 86/85	Janvier - Mars 1986 Pays partenaires	Code
1000	1 237 701	87	128 347	73	384 207	93	1 276 962	106	123 367	66	739 633	80	MONDE	1000
1010	1 076 501	93	100 434	68	192 571	89	996 925	112	98 618	68	496 997	83	Intra-CE (EUR 12)	1010
1011	161 189	60	27 913	94	183 504	97	241 304	92	24 747	62	164 953	70	Extra-CE	1011
1020	98 966	51	22 734	91	89 898	97	169 191	100	12 162	56	105 997	66	Classe 1	1020
1021	59 923	42	11 991	87	36 099	97	91 402	101	5 098	104	59 748	74	AELE	1021
1022	5 652	95	158	9	25 276	96	7 252	83	362	64	4 883	72	Autres, Europe occi	1022
1023	20 264	76	2 096	59	15 897	92	56 772	95	2 067	36	23 538	65	USA et Canada	1023
1028	13 128	66	8 488	145	12 626	107	13 764	128	4 635	44	17 829	49	Autres classe 1	1028
1030	47 799	79	1 271	52	50 658	86	52 268	92	9 387	74	40 221	67	Classe 2	1030
1031	8 686	81	91	19	4 393	66	5 711	93	503	32	4 516	48	ACP (66 pays)	1031
1032	3 571	106			73		361	547	40		84		DDM	1032
1033	296	147	1				159	92			167	113	TOM	1033
1038	35 246	76	1 179	60	46 191	88	46 037	91	8 844	79	35 454	70	Autres classe 2	1038
1040	14 423	115	3 908	189	42 948	113	19 846	57	3 198	57	18 735	130	Classe 3 (1)	1040
1041	13 404	121	3 185	173	15 977	121	18 744	55	2 562	72	11 070	88	Europe orientale (1	1041
1048	1 019	66	723	312	26 971	109	1 102	366	636	30	7 665	408	Autres classe 3	1048
1090	11	367			8 132	96	38 733	66	2	17	77 683	83	Divers non classés	1090
1051	24 789	71	386	17	49 228	91	17 530	92	4 283	61	10 593	80	Bassin méditerranéen	1051
1053	11 503	67	404	73	26 549	81	10 681	89	981	25	6 939	50	DPEP	1053
1055	5 692	133	84	18	2 869	62	6 658	174	838	121	2 233	130	Amérique latine	1055
1057	802	80	7	50	920	40	1 461	96	258	586	3 520	76	ANASE	1057
001			13 472	83	45 886	93	122 692	101	15 166	67	50 209	81	France	001
002	174 275	82	9 159	52	14 771	82	125 625	95	3 652	66	81 237	120	Belgique et Luxembourg	002
003	121 401	117	4 159	93	15 453	61			16 567	61	44 548	71	Pays-Bas	003
004	295 225	107	14 380	57	68 132	97	484 718	131	13 199	55	120 458	97	R F d'Allemagne	004
005	307 030	85	12 716	82			89 821	91	10 898	81	82 887	75	Italie	005
006	57 736	108	40 050	64	17 661	88	121 019	116	23 472	72			Royaume-Uni	006
007	2 060	101			277	29	4 783	116	2	14	18 779	74	Irlande	007
008	4 565	98	510	80	2 570	69	20 672	126	530	66	6 419	82	Danemark	008
009	8 054	96	422	68	7 661	88	6 200	206	2 564	241	7 431	225	Grèce	009
010	9 175	93	1 241	377	2 497	161	5 974	138			6 762	75	Portugal	010
011	96 981	79	4 324	108	17 662	92	15 421	48	12 569	67	78 268	63	Espagne	011
024	22	76	11		11	183	458	161	84	112	218	49	Islande	024
028	1 855	81	7 673	74	1 143	33	6 412	101	624	73	6 060	90	Norvège	028
030	13 565	13	1 018	103	3 231	78	20 866	84	1 619	106	27 724	65	Suède	030
032	3 295	117	2 284	131	2 837	97	10 694	114	453	331	17 550	81	Finlande	032
036	32 235	120	613	97	16 851	115	32 667	128	1 603	84	4 881	78	Suisse	036
038	8 950	131	393	279	12 027	101	20 305	84	714	167	3 315	135	Autriche	038
046	10	48			1 704	240	112	84	12	400	306	148	Malte	046
048	1 886	56	116	7	14 547	78	3 759	99	95	352	933	76	Yougoslavie	048
052	3 684	147	42		8 960	129	3 337	70	255	50	3 521	67	Turquie	052
056	1 501	47			3 501	302	494	3	660	90	337	291	Union soviétique	056
058	3 038	289			1 000	68	4 797	63	6	32	4 733	67	Rép. démocr. allem. (1)	058
060	1 304	210	1 246		1 151	51	3 492	112	115	27	898	39	Pologne	060
062	2 455	161	787	159	2 654	152	3 389	93	109	27	2 670	186	Tchécoslovaquie	062
064	2 484	124	238	93	4 629	145	3 267	111	522	43	1 198	123	Hongrie	064
066	1 317	163			619	34	2 231	240	964	207	975	171	Roumanie	066
068	1 198	71	913	148	2 221	237	727	134	185	68	251	201	Bulgarie	068
070	106	65			201	30	346	39			9		Albanie	070
204	4 914	56	7	100	4 265	109	1 109	150	1 641	81	1 631	85	Maroc	204
208	5 559	59			1 997	48	1 944	121	526	24	329	68	Algérie	208
212	4 017	77			2 254	84	519	60	509		137	42	Tunisie	212
216	103	12			8 599	93	462	75	124		89	14	Libye	216
220	1 711	240			1 738	77	791	80			1 174	114	Égypte	220
240	1 374	93			1	20	11	79			22	48	Niger	240
248	709	95			17	25	193	119					Sénégal	248
272	1 327	104	59		21	17	127	119			5	2	Côte-d'Ivoire	272
276	46				6	300	255	157			45	145	Ghana	276
280	152	97			84		874	127			170	149	Togo	280
284	254	124			98	78	1 140	163			234		Bénin	284
288	281	20			570	13	345	20	49	3	1 488	26	Nigeria	288
302	782	99			43	68	145	98			348	225	Cameroun	302
314	526	77			141	61	160	180			23	16	Gabon	314
318	487	138			131	124	24	73			36	240	Congo	318
322	107	33			68	49	132	41			45	136	Za?re	322
324	92	438					56	62					Rwanda	324
330	71	109			51	7	77	107	53	44	2	2	Angola	330
334	2	6			964		384	97	128		354	152	Éthiopie	334
346	248	258			496	132	51	32			511	143	Kenya	346
366	3	4			445	967	361	153	172	748	3	2	Mozambique	366
370	933	56			30		48						Madagascar	370
373	128	76			910	133	6	150			84	67	Maurice	373
390	2 096	106			6 436	218	3 545	115	231	6	3 906	109	Rép.d'Afr.du Sud,Namibie	390
400	16 945	71	1 978	78	13 267	83	47 246	93	1 997	35	18 596	71	États-Unis d'Amérique	400
404	3 319	117	119	12	2 630	203	9 526	106	70	123	4 942	49	Canada	404
412	548	140			318	289	332	94	193	224	37	17	Mexique	412
448	28	90					252	217			794	126	Cuba	448
458	1 179	113					40	333			6	200	Guadeloupe	458
462	1 538	106			2	67	7	117			8	160	Martinique	462
480	286	72			205	52	815	138	23	70	274	87	Colombie	480
484	1 596	214			524	41	914	99	37	38	961	672	Venezuela	484
500	51	150			145	52	255	607			279		Equateur	500
508	2 086	137			591	115	2 968	275	219	144	310	42	Brésil	508
512	220	103			258	141	250	219	33	29	111	90	Chili	512
524	182	141			63	17	165	174			27		Uruguay	524
528	530	72	70		467	37	559	169	333	221			Argentine	528
600	72	109			613	195	549	131	6	50	158	67	Chypre	600
604	402	88			962	72	576	78	34	20	209	176	Liban	604
608	1 283	66	42		29	4	765	81			250	110	Syrie	608
612	825	76			643	104	506		95	56	524	167	Irak	612
616	1 018				9 151	395	592	53			636	17	Iran	616
624	587	60	179		2 588	127	1 874	133	1 083	53	1 407	133	Israël	624
628	445	91			764	92	1 383	170			391	90	Jordanie	628
632	878	43	7	41	2 685	32	2 290	87	36		1 015	72	Arabie Saoudite	632
636	151	176	397	105	1 396	125	1 326	109	114		410	111	Koweit	636
647	192	119			452	119	1 382	88			563	87	Émirats arabes unis	647
652	147				6	2	219	42			178	456	Yémen du Nord	652
662	693	59	97		599	272	919	102			1 020	20	Pakistan	662
664	799	57			299	87	11 044	54	1 685	598	5 863	64	Inde	664
680	209	87			109	40	307	90	231		329	195	Tha?lande	680
700	289	72			218	51	170	145			468	292	Indonésie	700
701	36	29	7		177	77	86	37	2		437	87	Malaysia	701
706	225	127			370	27	772	109	14	32	2 144	58	Singapour	706
708	41	73			46	219	125	107	10		142	116	Philippines	708
720	910	60	723	312	26 969	110	849	485	636	30	6 871	550	Chine	720
728	3 192	69			292	21	907	62	1 678	55	4 154	58	Corée du Sud	728
732	10 165	58	7 963	147	4 685	72	8 537	211	3 583	73	10 501	38	Japon	732
736	1 067	169	355	56	2 030	146	4 919	431	165	84	2 707	102	T'ai-wan	736
740	373	205	4		699	150	2 543	72	49	245	6 040	106	Hong Kong	740
800	762	167	471	110	1 218	56	1 097	62	821	69	2 490	80	Australie	800
804	105	63	53	166	287	197	586	32			931	36	Nouvelle-Zélande	804

EC TRADE
by SITC sections and main countries

SITC section 3: Fuel products

Imports

January - March 1986		EUR 12		Belg.-Lux.		Danmark		Deutschland		Hellas		Espagne		
Code	Partner countries	1 000 ECU	Index 86/85	1 000 ECU	Index 86/85	1 000 ECU	Index 86/85	1 000 ECU	Index 86/85	1 000 ECU	Index 86/85	1 000 ECU	Index 86/85	Code
1000	WORLD	32 548 768	64	2 569 906	69	661 196	57	8 154 854	71	676 598	145	1 570 002	47	1000
1010	Intra-EC (EUR 12)	9 579 309	60	1 790 518	72	178 615	44	3 045 345	68	24 194	70	165 935	60	1010
1011	Extra-EC	20 725 136	64	753 130	66	385 970	60	2 995 614	70	652 404	151	1 404 067	45	1011
1020	Class 1	4 038 139	74	167 583	69	210 446	55	565 541	93	25 741	67	149 552	159	1020
1021	EFTA	2 565 518	73	33 529	32	209 710	55	470 429	101	246	50	1 324	500	1021
1022	Other West. Europe	97 012	46	5 383	71			15 757	268	349	2	2 882		1022
1023	USA and Canada	869 467	79	93 183	117	731	17	41 984	47	21 573	199	83 757	137	1023
1028	Other class 1	506 143	81	35 488	71	6	200	37 371	80	3 572	29	61 590	190	1028
1030	Class 2	14 236 559	60	460 464	70	113 584	86	1 846 741	60	582 630	158	1 214 217	42	1030
1031	ACP (66 countries)	2 440 938	48	101 686	33	12 039		451 711	53			122 619	24	1031
1032	DOM	43	2					14						1032
1033	TOM	91 020	29					160	5			13	29	1033
1038	Other class 2	11 704 559	64	358 778	112	101 545	77	1 394 857	64	582 630	158	1 091 585	46	1038
1040	Class 3 (1)	2 450 446	75	125 083	52	61 939	49	583 333	93	44 033	177	40 298	29	1040
1041	Eastern Europe (1)	2 413 233	75	117 334	50	61 747	49	581 304	94	44 033	177	31 180	24	1041
1048	Other class 3	37 213	72	7 749	285	192	181	2 029	46			9 118	111	1048
1090	Miscellaneous	2 244 328	78	26 258	32	96 612	78	2 113 895	80					1090
1051	Mediterranean Basin	4 603 819	59	27 417	126	3 236		757 496	52	219 252	170	398 211	62	1051
1053	OPEC	12 266 031	67	415 670	78	113 568	94	1 813 863	67	541 304	162	921 007	51	1053
1055	Latin America	1 036 420	40	15 562	55			301 515	76			150 991	28	1055
1057	ASEAN	937	1					930						1057
001	France	636 122	65	217 338	76	2 438	44	148 877	67	6 586	242	15 272	40	001
002	Belgium and Luxembourg	574 467	62			3 156	36	176 347	63	886	142	1 049	22	002
003	Netherlands	3 438 484	63	1 021 130	69	32 865	41	1 617 570	79	4 692	33	1 014	7	003
004	F R of Germany	868 253	70	268 076	78	19 151	72			2 670	100	3 523	18	004
005	Italy	187 273	93	8 743		95	64	42 152	77	7 594	64	1 914	131	005
006	United Kingdom	3 475 341	54	238 640	67	120 838	45	1 016 878	56	1 160	76	141 296	72	006
007	Ireland	21 285	45	424	43	71	111	91	34			4	133	007
008	Denmark	44 418	59	3 125				12 248	676	428	973	1 194		008
009	Greece	70 603	48	716				4 679	137			8		009
010	Portugal	22 762	88	1 785	204			3 784	105	139		659	94	010
011	Spain	240 296	50	30 540	97			22 720	45	38	6			011
021	Canary Islands	43						14						021
024	Iceland	502	170									29		024
028	Norway	2 072 442	78	27 051	30	55 755	76	228 884	183			1 116		028
030	Sweden	231 659	51	1 494	222	93 232	40	83 818	64	143		89	95	030
032	Finland	119 344	57	4 144		60 602	83	29 883	44	13		31	28	032
036	Switzerland	73 983	69	792	6	103	106	62 791	95	35	159	53	113	036
038	Austria	67 587	83	48	23	18	120	65 052	84	55	12	4	33	038
044	Gibraltar	7										2		044
046	Malta	4 427	27											046
048	Yugoslavia	58 272	64					15 757	374	332	2	2 880		048
052	Turkey	34 306	33	5 383	72					17				052
056	Soviet Union	1 816 535	73	99 497	46	21 909	29	469 322	98	41 658	225	21 316	19	056
058	German Dem. Rep. (1)	64 511	82	4 138	48	36 908	82					1 916	43	058
060	Poland	158 869	78	12 608	125	2 684	44	35 680	94	34	2	3 173	25	060
062	Czechoslovakia	46 398	59	500	40	121	26	35 537	52	422	110	34	340	062
064	Hungary	22 530	105	237	60	125	34	15 029	108	263	85	4	27	064
066	Romania	298 488	92	354				23 451	116	990	41	4 736		066
068	Bulgaria	4 205	50					2 285	499	441	29			068
070	Albania	1 698	29							225	93			070
204	Morocco	11 752	49					2 288				1 237		204
208	Algeria	1 834 641	61	13 031	246	3 236		296 757	83			143 820	71	208
212	Tunisia	136 713	105									15 150	189	212
216	Libya	1 913 505	64	8 156	93			416 258	50	177 352	225	187 845	57	216
220	Egypt	461 969	39					23 616	11	41 135	184	21 851	23	220
268	Liberia	77						77						268
272	Ivory Coast	6 069	18											272
276	Ghana	2												276
284	Benin	15 707	78									10 830	129	284
288	Nigeria	1 674 864	46	73 303	32	12 039		449 579	57			44 068	21	288
302	Cameroon	185 620	34	10 087	14							13 221	9	302
314	Gabon	178 033	53											314
318	Congo	82 853	51									19 450	27	318
322	Zaire	6 448	38	6 448										322
330	Angola	198 454	55	11 154								34 300	29	330
342	Somalia	424	21											342
346	Kenya	500	2											346
366	Mozambique	751										751		366
382	Zimbabwe	2												382
390	South Africa and Namibia	272 183	92	33 613	69			31 118	89	1 447	371	38 695	162	390
393	Swaziland	735						735						393
400	United States of America	810 031	78	89 833	113	725	17	39 596	45	21 573	199	69 432	114	400
404	Canada	59 438	92	3 350		7		2 388	240			14 325		404
412	Mexico	479 554	34	12 831				1	100			144 354	31	412
413	Bermuda	520	94					60	11					413
442	Panama	9	0	9										442
448	Cuba	20 629	49					1 975	47			8 986	110	448
453	Bahamas	2 864	2	694				1 320						453
472	Trinidad and Tobago	87 536	100											472
476	Netherlands Antilles	90 486	29					99	4			13	29	476
480	Colombia	28 222	34	623	5			1 476				6 620		480
484	Venezuela	515 511	51					299 676	76					484
508	Brazil	10 509	66	1 688				65	11					508
528	Argentina	2 617	9	412				297	56			7	0	528
529	Falklands Islands and de	12												529
600	Cyprus	10	0							10				600
604	Lebanon	7		7										604
608	Syria	125 441	66					2 802	12			25 403		608
612	Iraq	1 300 960	76	16 045	16			4 540	6	56 104	61	334 459	90	612
616	Iran	934 257	102	22 924				83 676	215			120 210	47	616
624	Israel	13 659	409	840				19	58	181	532	24		624
628	Jordan	7 415	42											628
632	Saudi Arabia	2 760 089	127	280 148	179	12 034	62	194 984	146	307 848	235	50 600	31	632
636	Kuwait	809 339	53			86 259	98	66 976	116					636
644	Qatar	168 540	61									8 287		644
647	United Arab Emirates	175 361	25	2 063				488	1			31 718	20	647
649	Oman	20	0											649
656	South Yemen	2 830	5											656
664	India	8 822	4	1	8			1						664
680	Thailand	1												680
690	Vietnam	2 893	232	1 605	220									690
700	Indonesia	931	3					930						700
706	Singapore	5	0											706
720	China	13 693	170	6 145	310	192	181	54	30			132		720
728	South Korea	1 839												728
732	Japan	11 076	153	474	108	6	200	2 705		46	144	724	16	732
740	Hong Kong	34	72			16		9	56					740
800	Australia	222 886	69	1 401	227			3 548	30	2 080	18	22 171	532	800

importations

Section CTCI 3: Produits énergétiques

Code	France 1 000 ECU	France Index 86/85	Ireland 1 000 ECU	Ireland Index 86/85	Italia 1 000 ECU	Italia Index 86/85	Nederland 1 000 ECU	Nederland Index 86/85	Portugal 1 000 ECU	Portugal Index 86/85	United Kingdom 1 000 ECU	United Kingdom Index 86/85	Janvier - Mars 1986 Pays partenaires	Code
1000	6 083 847	66	319 087	73	5 429 579	60	3 757 368	68	492 411	61	2 833 933	46	MONDE	1000
1010	1 771 050	51	265 289	68	537 183	65	1 118 780	66	159 352	74	523 048	30	Intra-CE (EUR 12)	1010
1011	4 312 391	76	53 798	115	4 890 741	60	2 634 071	69	332 074	56	2 310 885	53	Extra-CE	1011
1020	577 713	63	22 348	138	373 376	77	445 892	75	11 928	52	1 488 023	73	Classe 1	1020
1021	286 205	51	4 278	330	10 843	71	225 847	64	2 680	240	1 320 427	82	AELE	1021
1022	18 304	399			52 333	53	1 857	5			147	0	Autres, Europe occi	1022
1023	167 802	106	17 012	128	200 511	77	145 460	113	7 241	42	90 213	32	USA et Canada	1023
1028	105 402	54	1 057	66	109 688	97	72 727	97	2 007	45	77 235	81	Autres classe 1	1028
1030	3 245 720	71			4 049 688	61	1 742 631	64	316 950	57	663 934	34	Classe 2	1030
1031	792 283	66			516 650	53	280 902	54	31 360	41	131 688	21	ACP (66 pays)	1031
1032							29						DOM	1032
1033	10 432	194			19 931		3 477	5			57 007	28	TOM	1033
1038	2 443 005	73			3 513 107	62	1 458 223	68	285 590	60	475 239	42	Autres classe 2	1038
1040	488 959	232	31 450	103	467 678	47	445 548	92	3 196	24	158 929	41	Classe 3 (1)	1040
1041	481 175	233	31 450	103	467 444	48	435 855	94	3 196	24	158 515	41	Europe orientale (1	1041
1048	7 783	173			234	3	9 693	44			415	23	Autres classe 3	1048
1090	405		1	100	1 655	7	4 517	72	985	57			Divers non classés	1090
1051	890 782	59			1 752 306	56	347 754	63	71 611	132	135 755	52	Bassin méditerranéen	1051
1053	2 791 555	73			3 306 131	59	1 586 884	81	265 791	55	510 258	52	OPEP	1053
1055	136 698	47			226 594	59	129 023	26	18 922	31	57 125	16	Amérique latine	1055
1057					1	0	1	5			5	0	ANASE	1057
001			19 332	121	101 849	120	41 141	73	36 728	162	46 561	19	France	001
002	153 119	70	670	39	21 634	151	142 474	100	3 247	97	71 885	29	Belgique et Luxembourg	002
003	406 218	53	14 629	56	91 234	24			20 983	83	228 149	37	Pays-Bas	003
004	398 750	79	2 396	73	29 263	93	114 111	69	1 736	53	28 577	20	R F d'Allemagne	004
005	74 659	305	78	142			13 669	970	13 117		25 252	24	Italie	005
006	663 915	36	222 513	65	243 774	96	765 169	60	61 158	44			Royaume-Uni	006
007	322	72			9	50	3 276	990			17 088	38	Irlande	007
008	532	82	10		60	52	811	12	206		25 804	39	Danemark	008
009	23 720	51			25 816	99					15 664	22	Grèce	009
010	804	9	10		1 653		8 361	208			5 567		Portugal	010
011	49 012	109	5 650		21 892	82	29 767	49	22 177	102	58 500	25	Espagne	011
021							29						Iles Canaries	021
024							473	207					Islande	024
028	268 626	53	127		1 532		191 927	68	2 489	278	1 294 935	83	Norvège	028
030	5 383	51	1 729	175	5 089		19 235	49	141	91	21 306	49	Suède	030
032	4 468	12	2 421	794	12		13 951	51			3 819	72	Finlande	032
036	7 592	59	1	100	2 122	17	78	4	50	79	366	175	Suisse	036
038	137	225			2 088	86	184	25	1	100			Autriche	038
044					4		1						Gibraltar	044
046					4 285	26					142		Malte	046
048	7 009	153			32 294	59							Yougoslavie	048
052	11 295				15 750	56	1 856	8			5	0	Turquie	052
056	409 830	232	11 619	86	218 208	31	392 926	97	655	7	129 595	45	Union soviétique	056
058	4 494	503	220	103	924	145	9 414				6 497	35	Rép. démocr. allem. (1)	058
060	17 961	123	19 611	118	34 933	115	9 384	31	2 542	76	20 259	49	Pologne	060
062	401	50			8 959	284	424	12					Tchécoslovaquie	062
064	695	140			5 388	161	677	27			112	113	Hongrie	064
066	47 442	546			196 442	83	23 021	125			2 052	5	Roumanie	066
068	353	101			1 117	31	9	1					Bulgarie	068
070					1 473	83							Albanie	070
204	1 871	132					3 274	15	2 611		471	70	Maroc	204
208	708 334	73			304 659	30	264 178	86	58 284	125	42 342	55	Algérie	208
212	45 160	307			76 401	122	2						Tunisie	212
216	54 628	18			926 128	78	63 451	41			79 687	114	Libye	216
220	33 964	17			320 568	52	1 835	7	10 715		8 285		Égypte	220
268													Libéria	268
272											6 069		Côte-d'Ivoire	272
276											2		Ghana	276
284	4 877												Bénin	284
288	391 697	49			367 946	44	256 704	62	12 449	16	67 079	24	Nigéria	288
302	141 315	116					20 986	92			11	0	Cameroun	302
314	149 810	76			8 641	42					19 582	36	Gabon	314
318	39 173	93			24 230	114							Congo	318
322													Za?re	322
330	65 410				34 231				18 911	60	34 448	19	Angola	330
342					424	21							Somalie	342
346					500	108							Kenya	346
366													Mozambique	366
382											2		Zimbabwé	382
390	57 392	76	941	62	78 202	103	18 468	138	2 007	72	10 300	53	Rép.d'Afr.du Sud,Namibie	390
393													Swaziland	393
400	144 292	111	17 001	128	198 763	77	139 504	110	7 241	42	82 071	33	États-Unis d'Amérique	400
404	23 510	82	11	73	1 749	757	5 956	252			8 142	25	Canada	404
412	79 798	37			102 636	96	96 655	21	18 922	51	24 357	18	Mexique	412
413											460		Bermudes	413
442													Panama	442
448							9 668	44					Cuba	448
453					5		845	2					Bahamas	453
472					80 672		2 368	11			4 496	7	Trinidad et Tobago	472
476	10 432	194			19 931		3 477	5			56 534	27	Antilles néerlandaises	476
480	133	1			5 353	31	11 976	77			2 041	7	Colombie	480
484	53 277	88			112 574	43	19 257	90			30 727	19	Venezuela	484
508	1 764	139			5 858		1 134	9					Brésil	508
528	1 727	47			174	144							Argentine	528
529											12		Iles Falkland et dép.	529
600													Chypre	600
604													Liban	604
608	17 218	77			62 083	67	13 158				4 777	9	Syrie	608
612	278 222	59			377 416	84	86 201	208	61 133	60	86 840	353	Irak	612
616	148 203	119			338 874	97	211 399	182			8 971		Iran	616
624	11 303				1 245	60					47	69	Israël	624
628					7 415	42							Jordanie	628
632	893 997	293			467 634	73	369 987	143	30 427	19	152 430	71	Arabie Saoudite	632
636	57 841	36			318 723	52	260 927	52			18 613	23	Koweit	636
644	46 439	24			47 233	68	35 655	248	30 926				Qatar	644
647	9 108	4			36 300	54	19 125	14	72 572	123	3 987	22	Émirats arabes unis	647
649	20	0											Oman	649
656											2 830	25	Yémen du Sud	656
664											8 820		Inde	664
680							1						Tha?lande	680
690	1 288												Vietnam	690
700					1	0							Indonésie	700
706											5	0	Singapour	706
720	6 496	145			234		25				415	31	Chine	720
728					1 831		8						Corée du Sud	728
732	5 858	421	116	129	544	137	7	4			596	329	Japon	732
740											9	129	Hong Kong	740
800	42 152	35			30 942	84	54 252	89			66 340	87	Australie	800

EC TRADE
by SITC sections and main countries

SITC section 3: Fuel products

exports

January - March 1986		EUR 12		Belg.-Lux.		Danmark		Deutschland		Hellas		Espagne		
Code	Partner countries	1 000 ECU	Index 86/85	1 000 ECU	Index 86/85	1 000 ECU	Index 86/85	1 000 ECU	Index 86/85	1 000 ECU	Index 86/85	1 000 ECU	Index 86/85	Code
1000	WORLD	15 137 418	72	1 061 257	85	221 750	71	1 240 517	67	64 261	32	498 592	77	1000
1010	Intra-EC (EUR 12)	10 736 695	67	712 346	78	95 071	80	623 163	68	21 346	27	280 784	52	1010
1011	Extra-EC	3 509 726	94	204 684	90	126 679	66	340 541	87	42 915	35	207 655	195	1011
1020	Class 1	2 838 376	101	168 706	89	125 968	66	282 917	89	20 158	29	132 187	291	1020
1021	EFTA	1 501 751	84	113 380	87	121 280	65	265 690	89			15 404	166	1021
1022	Other West. Europe	70 538	96	1 167	67	4 584	113	4 582	77	200		3 371	152	1022
1023	USA and Canada	1 153 134	133	52 752	96	81	127	6 079	148	19 958	52	107 954	317	1023
1028	Other class 1	112 953	161	1 408	85	23	88	6 566	89			5 457		1028
1030	Class 2	606 142	76	32 448	103	540	43	36 223	90	12 818	30	73 251	139	1030
1031	ACP (66 countries)	157 053	86	6 625	88	125	481	5 017	63			12 572	411	1031
1032	DOM	25 406	618	1 453	422			75						1032
1033	TOM	8 417	718	102	192	266		6	150					1033
1038	Other class 2	415 265	67	24 268	102	149	15	31 124	96	12 818	30	60 679	123	1038
1040	Class 3 (1)	65 206	54	3 529	53	171	67	21 401	60	9 939	121	2 217	26	1040
1041	Eastern Europe (1)	59 118	57	3 315	52	171	68	20 030	61	9 939	121	2 065	25	1041
1048	Other class 3	6 089	36	215	63			1 372	48			151	135	1048
1090	Miscellaneous	890 997	65	144 227	126			276 813	50			10 152		1090
1051	Mediterranean Basin	310 989	86	15 813	138	30		16 700	101	13 018	78	33 258	107	1051
1053	OPEC	259 973	97	12 344	93	43	4	12 294	80	4 048		46 969	335	1053
1055	Latin America	15 350	22	563	63	19		4 858	71			77	80	1055
1057	ASEAN	9 651	79	688	71	28	88	2 106	108			30	38	1057
001	France	1 630 612	53	182 108	86	407	78	184 495	67	12 997	83	32 484	52	001
002	Belgium and Luxembourg	1 569 171	93			3 259	48	206 588	79	862		11 888	93	002
003	Netherlands	1 606 259	64	232 032	127	1 357	67	78 235	58			79 449	70	003
004	F R of Germany	3 624 038	72	178 083	62	53 316	124					40 628	35	004
005	Italy	800 616	76	23 870	161	54	93	88 458	100	6 559	26	26 421	50	005
006	United Kingdom	591 690	42	87 445	44	30 836	47	32 283	26	916	2	52 141	30	006
007	Ireland	224 358	66	520	113	2 041		2 533	92			14		007
008	Denmark	211 539	63	3 448	45			22 750	131	9				008
009	Greece	70 706	55	853	114	3 797		2 443	96			416		009
010	Portugal	142 049	107	2 808	68			1 767	59			37 343	511	010
011	Spain	265 655	102	1 179	15	3	14	3 613	102	1				011
021	Canary Islands	7 686		904				70						021
022	Ceuta and Melilla	2 754		56										022
024	Iceland	6 510	39	727	175	87	67	161	72			1		024
025	Faroe Islands	4 618	112	36	138	4 577	113							025
028	Norway	140 022	101	7 480	91	12 494	162	7 398	25			8 979		028
030	Sweden	608 710	67	7 815	97	107 667	60	8 163	53			645	7	030
032	Finland	41 606	45	439	53	65	79	4 889	40			5 746		032
036	Switzerland	590 040	115	95 373	86	815		151 079	102					036
038	Austria	114 864	89	1 546	96	151		93 999	101			34		038
043	Andorra	8 990	116					3	150			1 020	46	043
044	Gibraltar	9 329	72	18	120			2	67			621		044
046	Malta	14 221	70	294	62	1		17	22					046
048	Yugoslavia	24 870	131	240	53	6		3 329	77			1 288		048
052	Turkey	8 394	104	578	76			1 231	81	200		443		052
056	Soviet Union	12 043	46	12	1			3 456	65	589	393			056
058	German Dem. Rep. (1)	2 741	9	7	0							2 004	24	058
060	Poland	6 982	143	1 099	266	90	96	1 743	55					060
062	Czechoslovakia	3 757	94	103	82	4		2 397	70					062
064	Hungary	9 671	57	629	158	1	33	4 708	40			50	104	064
066	Romania	9 884	100	1 408		36	71	7 026	87					066
068	Bulgaria	13 771	108	56	89	39	39	649	76	9 350	116	12		068
204	Morocco	17 683	109	389	22			1 353	81			69	105	204
208	Algeria	55 418	250	2 954	313			4 402	143			15 969		208
212	Tunisia	42 755	60	49	63			2 958	116			12 412	75	212
216	Libya	64 199	84	1 289	127			339	102	4 048		1 793	13	216
220	Egypt	26 953	54	6 883	413	17		1 105	162	4 611	224	55	125	220
224	Sudan	6 850	136	31	163			58	17			1 483	535	224
228	Mauritania	2 179	38	47				31	76			11		228
240	Niger	3 009	311					12						240
247	Republic of Cape Verde	9 133	73	1		85								247
248	Senegal	9 264	97	80	39			48	192			1 386		248
252	Gambia	4 054	272	34				1						252
257	Guinea Bissau	1 529						1				1 448		257
260	Guinea	3 223	143	149	271			5	125			1 870		260
272	Ivory Coast	4 209	58	402	314			206	89					272
280	Togo	7 248	225	15				55	149					280
288	Nigeria	31 939	208	1 214	123			2 304	47			6 083		288
302	Cameroon	4 854	133	202	45			47	115			204	22	302
314	Gabon	2 712	93	60	273			7	32					314
329	St Helena and dep.	2 944												329
330	Angola	7 098	406	38	127			50	161					330
334	Ethiopia	3 407	86	208				99	80			67		334
346	Kenya	6 231	251	647	80			709	113			19		346
352	Tanzania	2 468	58	428	83	28		247	127					352
390	South Africa and Namibia	7 639	67	561	82			3 395	94			24		390
400	United States of America	936 266	110	35 550	64	81	127	4 436	148	19 265	50	107 954	317	400
404	Canada	216 865		17 201				1 643	147	693				404
432	Nicaragua	1 767		353				95	68					432
448	Cuba	4 308	48					429	108			35	31	448
453	Bahamas	35 567	45											453
462	Martinique	12 232		207	105									462
484	Venezuela	2 518	66	9	300			280	35			68	425	484
500	Ecuador	2 167	304	3	50	3		136	21			1	5	500
508	Brazil	1 926	24	1				1 490	124					508
512	Chile	1 699	134	15	2	3	300	379	103			7	78	512
529	Falklands Islands and de	3 211												529
600	Cyprus	11 745	69	910	142			238	172	1 696	64			600
604	Lebanon	12 749	77	190	38			264	78	1 218	13	604	84	604
608	Syria	15 186	186	643	86			330	107	1 245	54	4		608
612	Iraq	2 605	60	126	164	28		466	56					612
616	Iran	63 132	60	3 533	79			1 862	74			23 019		616
624	Israel	2 299	21	211	153	5		738	90			1		624
628	Jordan	2 161	37	1 108	88			344	78					628
632	Saudi Arabia	7 470	32	1 204	58	4	33	895	86			10	63	632
636	Kuwait	1 795	44	351	20			225	45			5		636
644	Qatar	1 485	89	263	76			23	164			20		644
647	United Arab Emirates	21 303	320	986	72	3	50	161	87					647
649	Oman	6 105	275	174	83			45	141					649
662	Pakistan	2 356	163	29	223	6		1 353	218			20	65	662
664	India	14 985	29	46	354			1 808	120			6 513	90	664
700	Indonesia	3 229	308	353	229	4	200	1 195	240					700
706	Singapore	4 354	74	166	41	24	96	317	76			23	79	706
720	China	1 696	194	215	64			877	285			117		720
728	South Korea	7 270	187	13	8			1 594	97			3	100	728
732	Japan	99 676	422	321	63	23	121	1 655	88			5 433		732
736	Taiwan	4 535	112	608	119	4	200	2 882	109			75	179	736
740	Hong Kong	2 431	114	73	87			387	124					740
800	Australia	4 585	29	313	160			1 165	77					800

Code	France 1 000 ECU	France Index 86/85	Ireland 1 000 ECU	Ireland Index 86/85	Italia 1 000 ECU	Italia Index 86/85	Nederland 1 000 ECU	Nederland Index 86/85	Portugal 1 000 ECU	Portugal Index 86/85	United Kingdom 1 000 ECU	United Kingdom Index 86/85	Janvier - Mars 1986 Pays partenaires	Code
1000	1 018 759	86	26 093	65	850 364	90	5 159 983	76	43 451	41	4 952 391	63	MONDE	1000
1010	581 773	74	25 675	64	308 558	107	4 588 794	76	29 860	77	3 469 325	55	Intra-CE (EUR 12)	1010
1011	436 985	111	418	90	399 127	102	299 269	87	5 033	14	1 446 420	95	Extra-CE	1011
1020	350 229	130	81	51	227 329	101	213 861	111	1 175	10	1 315 766	102	Classe 1	1020
1021	283 659	128			49 397	78	99 028	102			553 913	71	AELE	1021
1022	9 790	175	3	38	35 006	91	9 353	97	18	24	2 464	44	Autres, Europe occi	1022
1023	45 702	117	8	800	136 390	121	96 846	120	1 157	27	686 207	138	USA et Canada	1023
1028	11 077	390	70	54	6 536	61	8 634	148			73 182	697	Autres classe 1	1028
1030	78 718	77	323	105	167 253	117	78 225	53	3 858	16	122 485	56	Classe 2	1030
1031	32 012	227	3		6 782	78	38 860	122	2 938	20	52 119	56	ACP (66 pays)	1031
1032	3 652	106			5 381		507	523	659		13 679		DOM	1032
1033	784	133			7		1 663	671			5 589		TOM	1033
1038	42 270	50	320	105	155 083	116	37 195	32	261	3	51 098	41	Autres classe 2	1038
1040	8 039	33	14		4 545	19	7 183	123			8 168	120	Classe 3 (1)	1040
1041	7 900	33	14		4 482	24	3 269	149			7 933	278	Europe orientale (1	1041
1048	139	51			63	1	3 914	107			235	6	Autres classe 3	1048
1090	1				142 680	54	271 920	73	8 557	27	36 647	71	Divers non classés	1090
1051	39 842	59	222	195	160 857	111	19 485	51	169	150	11 593	31	Bassin méditerranéen	1051
1053	17 348	69	64	188	90 284	158	41 163	57	90	1	35 326	57	OPEP	1053
1055	1 919	22			1 524	302	5 448	16	20		922	5	Amérique latine	1055
1057	251	67	4	3	2 371	109	1 209	148			2 964	53	ANASE	1057
001			555	95	92 007	250	466 492	58	6 104	84	652 963	39	France	001
002	78 209	101	6 150		20 810	198	1 109 164	90	3 870		128 371	151	Belgique et Luxembourg	002
003	60 572	66	1 734	131	98 931	302			9 638	48	1 044 311	54	Pays-Bas	003
004	161 643	83	28	53	23 482	62	2 381 409	79	1 469	47	783 980	57	R F d'Allemagne	004
005	141 263	99	15	88			271 225	71	305		242 446	69	Italie	005
006	58 180	28	17 119	45	14 021	29	291 647	55	7 102				Royaume-Uni	006
007	17 146	97			49	327	10 077	75			191 978	63	Irlande	007
008	2 203	63	71	209	618	198	35 710	52	2	0	146 728	64	Danemark	008
009	13 401	697			43 081	36	2 265	80	17		4 433	216	Grèce	009
010	18 843	420	3	18	5 873	887	15 887	66			59 525	67	Portugal	010
011	30 315	70			9 686		4 917	52	1 353	89	214 588	110	Espagne	011
021	388				2 706		135		659		2 824		Iles Canaries	021
022	6				2 667		25						Ceuta et Melilla	022
024	5	100					4 894	70			635	37	Islande	024
025							2	40			3	8	Iles Féroé	025
028	8 309	105			53	230	5 737	34			89 572	132	Norvège	028
030	5 552	23			44	1	39 083	131			439 741	69	Suède	030
032	968	56			30	188	5 992	125			23 477	32	Finlande	032
036	268 025	145			33 714	106	40 795	117			239	66	Suisse	036
038	800	30			15 557	56	2 527	67			250	100	Autriche	038
043	6 412	122									1 555		Andorre	043
044							8 636	107	18	24	34	1	Gibraltar	044
046	13	260	3	38	13 645	70	50	21			198	76	Malte	046
048	3 217				16 368	122	254	50			168	49	Yougoslavie	048
052	148	52			4 877	108	412	53			505	299	Turquie	052
056	4 838	70			2 151	23	49	73			948	40	Union soviétique	056
058	39	0			5	4	173	15			513		Rép. démocr. allem. (1)	058
060	42	33	14		164	55	510	88			3 320		Pologne	060
062	80	110			74	72	154	61			945		Tchécoslovaquie	062
064	1 513	424			1 942	46	165	232			663	829	Hongrie	064
066	1 254				108	7	1	3			51	319	Roumanie	066
068	134	52			38	1	2 211				1 282	625	Bulgarie	068
204	10 916	142			887		747	19			3 322	272	Maroc	204
208	10 828	111			14 535		6 691	88			39	150	Algérie	208
212	11 273	44			15 661	58	399				3	100	Tunisie	212
216	342	7			55 345	131	826	6			217	16	Libye	216
220	1 219	14	208	281	7 717	41	572	27			4 566	29	Égypte	220
224	4 355				426	22	332	16			165	54	Soudan	224
228	1 990	164			100	189							Mauretanie	228
240	310	68			12		291	130			2 384		Niger	240
247	3 400						5 612	56	35	1			République du Cap-Vert	247
248	1 879	97			40	190	5 815	271			16	31	Sénégal	248
252	460						1 996	136			1 563		Gambie	252
257							59	983	21	111			Guinée-Bissau	257
260	675	144			2		510	30			12	43	Guinée	260
272	2 232	84			782	57	571	68			16	14	Côte-d'Ivoire	272
280	6 213				22		943	45					Togo	280
288	1 313	142			9	69	17 813				3 203	48	Nigeria	288
302	3 405	491			150	19	712	100			134		Cameroun	302
314	1 292	69			468		492				393	40	Gabon	314
329							1 154				1 790		Sainte-Hélène et dép.	329
330	76	119			53	100	176	79	2 830		3 875		Angola	330
334					503	105	646	179			1 884	64	Éthiopie	334
346	2 437	807			1 638		480	140			301	97	Kenya	346
352					1 032	87	699	32			34	19	Tanzanie	352
390	183	21	29	193	26	2	2 552				869	21	Rép.d'Afr.du Sud,Namibie	390
400	36 127	93	8	800	128 636	114	92 894	132	1 157	27	510 158	103	États-Unis d'Amérique	400
404	9 575				7 753		3 951	39			176 049		Canada	404
432					1 050		269						Nicaragua	432
448	65	50					3 681	102			98	3	Cuba	448
453											35 567	45	Bahamas	453
462	943	112			1		226				10 855		Martinique	462
484	1 303	108			77	642	519	30			262	708	Venezuela	484
500					22	733	1 974				28	133	Equateur	500
508	311	5			2	1	60	375			62	105	Brésil	508
512	26				4		1 203				62	54	Chili	512
529											3 211		Iles Falkland et dép.	529
600	102	443	4	31	8 133	73	135	124	150	500	377	17	Chypre	600
604	1 394	242			8 869	203	159	51			51	36	Liban	604
608	247	44			11 910	323	43	9			764		Syrie	608
612	1 237	257			320	12	108	600			320	88	Irak	612
616					14 695	128	9 377	24			10 646	32	Iran	616
624	67	140			140	173	211	154			926	10	Israël	624
628	70	3	7		103	15	318	74			211	63	Jordanie	628
632	715	85	48		2 015	896	1 354	22	90		1 135	9	Arabie Saoudite	632
636	68	69			24	35	218	89			904	61	Koweit	636
644	59	113			1	6	544	245			575	57	Qatar	644
647	183	44	17	425	1 599		1 153	80			17 201	552	Émirats arabes unis	647
649	24	41	29	56	4 377		711	147			745	54	Oman	649
662	103	137			15	188	473	93			357	187	Pakistan	662
664	89	47			22	0	4 639				1 868	21	Inde	664
700	7	6			1 174		94	117			402	244	Indonésie	700
706	124	118	1	100	1 182		875	196			1 642	38	Singapour	706
720	74	54			44	550	232	663			137	291	Chine	720
728	227	122			4 535	439	664	114			234	80	Corée du Sud	728
732	10 372	642			6 455		4 201	475			71 216		Japon	732
736	61	62			222	132	438	113			245	128	T'ai-wan	736
740	810	252			2	4	420	182			739	65	Hong Kong	740
800	522	153	41	36	55	134	1 519	36			970	96	Australie	800

EC TRADE
by SITC sections and main countries

SITC section 4: Oils, fats and waxes

imports

January - March 1986		EUR 12		Belg.-Lux.		Danmark		Deutschland		Hellas		Espagne		
Code	Partner countries	1 000 ECU	Index 86/85	1 000 ECU	Index 86/85	1 000 ECU	Index 86/85	1 000 ECU	Index 86/85	1 000 ECU	Index 86/85	1 000 ECU	Index 86/85	Code
1000	WORLD	1 017 674	66	87 663	70	35 359	70	201 533	60	8 548	300	32 548	110	1000
1010	Intra-EC (EUR 12)	585 842	73	56 363	67	25 838	72	92 687	63	7 990	324	8 355	80	1010
1011	Extra-EC	431 823	59	31 299	76	9 521	65	108 846	57	558	145	24 192	126	1011
1020	Class 1	132 123	73	12 795	109	1 767	59	33 694	63	151	130	12 007	157	1020
1021	EFTA	32 241	53	951	105	1 732	58	11 962	57	52	73	1 851	245	1021
1022	Other West. Europe	2 851	74	36		7		1 694	146	44		4	57	1022
1023	USA and Canada	67 581	83	10 070	95	10	91	11 731	61	56	160	10 150	148	1023
1028	Other class 1	29 447	84	1 738	882	18	95	8 307	67			1	100	1028
1030	Class 2	279 391	55	17 550	74	7 724	67	72 012	55	330	202	12 182	105	1030
1031	ACP (66 countries)	45 146	39	2 554	45	664		5 712	36	45	29			1031
1032	DOM													1032
1033	TDM	1 081	37			8								1033
1038	Other class 2	233 166	59	14 997	83	7 052	61	66 299	58	286		12 182	105	1038
1040	Class 3 (1)	20 311	49	954	16	30	12	3 139	46	77	72	4		1040
1041	Eastern Europe (1)	5 587	38	45		30	20	2 684	47	77	72			1041
1048	Other class 3	14 723	55	909	15			455	40			4		1048
1090	Miscellaneous	5	12											1090
1051	Mediterranean Basin	8 976	26	80	297	9		2 577	102	44		1		1051
1053	OPEC	64 046	86	4 612	80	660	512	20 514	77			2 946		1053
1055	Latin America	45 472	58	3 733	51	18	6	10 784	47	281		1 719	87	1055
1057	ASEAN	166 513	63	11 205	108	6 861	61	53 837	60			10 246	107	1057
001	France	50 871	74	9 419	49	532	99	6 166	72	145	191	4 110	96	001
002	Belgium and Luxembourg	89 880	68			426	16	12 105	54	256	72	93	34	002
003	Netherlands	156 380	66	36 350	76	1 191	52	48 201	63	2 329	660	318	129	003
004	F R of Germany	154 272	74	9 168	64	23 013	77			4 805	467	1 006	119	004
005	Italy	33 269	103	557	101	302	169	13 042	91	84	18	1 021	50	005
006	United Kingdom	15 575	63	409	27	364	123	2 680	58	35	50	130	173	006
007	Ireland	3 832	74	50	135			11	14					007
008	Denmark	24 947	66	200	47			9 614	55	270	771	8		008
009	Greece	25 683	115	11	35	8	100	141	210					009
010	Portugal	2 700	55	7	70			107	38			1 669	63	010
011	Spain	28 435	124	193	46	3	16	619	49	66	99			011
024	Iceland	12 045	81	447		29	91	1 947	310			1 718	279	024
025	Faroe Islands	468	82											025
028	Norway	2 950	17	38	7	458	66	649	15	1	11	11	157	028
030	Sweden	7 935	46	45	58	1 197	54	3 266	41	12		37		030
032	Finland	3 718	103	277	93	41	205	1 752	179	24	42	80	64	032
036	Switzerland	3 228	83	134		1	33	2 315	70	14	233	4	100	036
038	Austria	2 365	57	9		6	75	2 033	53			1		038
048	Yugoslavia	811	37					576	55	44				048
052	Turkey	1 569	152	36		7		1 119	956					052
056	Soviet Union	321	7	18				156	15					056
058	German Dem. Rep. (1)	2 138	128	27		30								058
060	Poland	1 233	34					1 204	117					060
062	Czechoslovakia	667	58					667	59					062
064	Hungary	713	31					278	20					064
066	Romania	403	36					344	33					066
068	Bulgaria	113	40					36	86	77	79			068
204	Morocco	1 006	47	21	75			872	64					204
208	Algeria	10												208
212	Tunisia	5 363	18											212
220	Egypt	28	108									1		220
232	Mali	963		906										232
240	Niger	47												240
248	Senegal	8 379	37					79	263					248
252	Gambia	799	35	118	13									252
260	Guinea	9												260
268	Liberia	553	26					553						268
272	Ivory Coast	9 449	36	51	7			1 492	31					272
284	Benin	508	143											284
288	Nigeria	2 625	104			479		237	143					288
302	Cameroon	767	17					430	171					302
306	Central Africain Rep.	48	68											306
314	Gabon	798	96											314
322	Zaire	871	11					409	24					322
334	Ethiopia	122	29							45	29			334
346	Kenya	36	27					19						346
352	Tanzania	119	73											352
370	Madagascar	44	43											370
373	Mauritius	154												373
378	Zambia	24												378
390	South Africa and Namibia	3 300		1 507				347						390
400	United States of America	59 977	87	7 691	122	10	91	9 463	74	56	160	9 381	137	400
404	Canada	7 606	57	2 379	55			2 269	36			769		404
412	Mexico	105	24					73	32			27	55	412
424	Honduras	2 199	36					1 373	330					424
442	Panama	704		421										442
448	Cuba	33	22											448
452	Haiti	22	550					22	550					452
492	Surinam	272	92					272						492
500	Ecuador	1 774	223					1 774						500
504	Peru	1 492	17					1 492	35					504
508	Brazil	24 850	120	870	61			4 552	116	40	667	767	94	508
512	Chile	2 239	18					6	0					512
520	Paraguay	256	11					19	2			10	27	520
524	Uruguay	83	39			4						79		524
528	Argentina	11 747	43	2 441	97	14	6	1 472	12	241		835	78	528
600	Cyprus	14	38											600
604	Lebanon	20		1										604
624	Israel	158	68	30		2		11						624
632	Saudi Arabia	188												632
647	United Arab Emirates	14												647
664	India	9 455	60					319	26	5		36	61	664
669	Sri Lanka	4 582				171		287				179		669
680	Thailand	234	104					147	65					680
700	Indonesia	58 637	83	4 612	80	181	140	18 503	70			2 946		700
701	Malaysia	70 577	51	3 372	142	6 188	56	18 483	48			5 302	112	701
706	Singapore	330	153					262						706
708	Philippines	36 738	67	3 222	141	492		16 443	69			1 998	44	708
716	Mongolia	10	45					10	45					716
720	China	14 681	57	909	15			445	40			4		720
732	Japan	18 451	66	26		18	95	7 351	78			1	100	732
736	Taiwan	261	184					181						736
740	Hong Kong	80	29	7	100			8	400					740
800	Australia	2 874	80	205				211	7					800
801	Papua New Guinea	16 367	43	1 479	141			1 904	26					801
804	New Zealand	4 822	163					397						804
806	Solomon Islands	1 415	39											806
815	Fiji	316						316						815
819	Western Samoa	456				185								819
822	French Polynesia	1 073	37											822

Code	France 1 000 ECU	France Index 86/85	Ireland 1 000 ECU	Ireland Index 86/85	Italia 1 000 ECU	Italia Index 86/85	Nederland 1 000 ECU	Nederland Index 86/85	Portugal 1 000 ECU	Portugal Index 86/85	United Kingdom 1 000 ECU	United Kingdom Index 86/85	Janvier - Mars 1986 Pays partenaires	Code
1000	176 794	72	16 334	75	151 338	80	156 892	55	6 698	68	143 967	60	MONDE	1000
1010	116 035	74	15 860	76	110 970	102	71 371	60	4 783	133	75 590	68	Intra-CE (EUR 12)	1010
1011	60 760	69	474	55	40 362	51	85 521	52	1 914	31	68 376	53	Extra-CE	1011
1020	11 693	77	232	49	8 346	173	29 118	62	1 787	37	20 532	62	Classe 1	1020
1021	4 161	89	27	96	611	178	2 616	33	180	46	8 098	37	AELE	1021
1022	34	309			493	48	52	5			487	81	Autres, Europe occi	1022
1023	1 860	24	206	47	5 918	179	18 445	74	1 606	38	7 529	171	USA et Canada	1023
1028	5 638	190			1 323	987	8 004	63			4 418	71	Autres classe 1	1028
1030	41 963	70	242	62	26 324	37	53 497	49	128	9	47 439	52	Classe 2	1030
1031	10 990	47			1 829	12	4 796	24			18 556	52	ACP (66 pays)	1031
1032													OOM	1032
1033	433	65			629	28	11						TDM	1033
1038	30 540	85	242	62	23 866	44	48 690	55	128	9	28 884	52	Autres classe 2	1038
1040	7 104	54			5 693	155	2 905	38			405	11	Classe 3 (1)	1040
1041	1 870	87			451	70	430	11					Europe orientale (1	1041
1048	5 233	47			5 242	173	2 475	67			405	23	Autres classe 3	1048
1090					5	17							Divers non classés	1090
1051	270	7	7		5 780	22	62	6			138	81	Bassin méditerranéen	1051
1053	2 631	54	119		10 159	84	12 439	93			9 966	85	OPEP	1053
1055	15 122	180			915	30	10 904	44	114	48	1 882	19	Amérique latine	1055
1057	10 543	60	235	60	15 511	68	34 006	55	12	1	24 057	58	ANASE	1057
001			204	41	19 819	107	4 137	37	118	61	6 221	101	France	001
002	39 617	78	678	76	6 233	95	13 801	59	102	268	16 569	66	Belgique et Luxembourg	002
003	29 124	63	6 179	56	7 185	86			307	97	25 196	57	Pays-Bas	003
004	28 303	72	1 189	173	27 641	80	47 397	64	435	48	11 315	82	R F d'Allemagne	004
005	13 823	130	32	100			1 050	76	1 490	127	1 868	117	Italie	005
006	1 184	28	7 042	99	144	96	3 539	55	48	72			Royaume-Uni	006
007	1	1			3		341	26			3 426	93	Irlande	007
008	872	58	534	78	1 813	160	806	69	221	129	10 609	70	Danemark	008
009	3				25 289	116	45				186	53	Grèce	009
010	222	30			611	67	76	75			8	4	Portugal	010
011	2 886	86	1	14	22 232	133	179	107	2 063	286	193	101	Espagne	011
024	937	97					1 309	111			5 658	49	Islande	024
025											468	82	Iles Féroé	025
028	409	101	18	72	140	157	30	1	45	15	1 151	14	Norvège	028
030	2 007	92			48	65	621	18	95	226	607	44	Suède	030
032	647	79			119	116	249	73	39	139	490	58	Finlande	032
036	133	54	8	267	304	574	120	85	2	22	193	227	Suisse	036
038	28	90					288	110					Autriche	038
048					150	15	41	34					Yougoslavie	048
052	34	309			343		11	1			19	633	Turquie	052
056	14	108					133	4					Union soviétique	056
058	1 822	119					259	190					Rép. démocr. allem. (1)	058
060							29	9					Pologne	060
062													Tchécoslovaquie	062
064	35	117			391	82	9	5					Hongrie	064
066					59								Roumanie	066
068													Bulgarie	068
204	113	16											Maroc	204
208							10						Algérie	208
212	75	2			5 288	20							Tunisie	212
220											27	104	Égypte	220
232	57	228											Mali	232
240					47								Niger	240
248	7 625	53			675	8							Sénégal	248
252	626	74									55		Gambie	252
260	9												Guinée	260
268													Libéria	268
272	2 310	35			251	15	339	8			5 006	60	Côte-d'Ivoire	272
284											508	144	Bénin	284
288							1 128	315			781	39	Nigeria	288
302							337	8					Cameroun	302
306	48												Rép. Centrafricaine	306
314					798	96							Gabon	314
322							462	12					Za?re	322
334					58		19	15					Éthiopie	334
346											17		Kenya	346
352							82				37	23	Tanzanie	352
370	16	50					28	100					Madagascar	370
373											154		Maurice	373
378	24												Zambie	378
390	315				88		666	364			377	337	Rép.d'Afr.du Sud,Namibie	390
400	1 857	24	206	47	5 623	170	17 442	76	1 606	38	6 642	172	États-Unis d'Amérique	400
404	3				295		1 004	50			887	167	Canada	404
412	5	29											Mexique	412
424							826	34					Honduras	424
442							283						Panama	442
448											33	29	Cuba	448
452													Ha?ti	452
492													Surinam	492
500													Equateur	500
504													Pérou	504
508	13 931	198			776	57	2 644	60	29	54	1 241	75	Brésil	508
512	132						2 101	51					Chili	512
520					25	8	143	23			59	19	Paraguay	520
524													Uruguay	524
528	1 054	114			115	32	4 908	50	85	62	582		Argentine	528
600											14	38	Chypre	600
604	3		7								9		Liban	604
624	46	37									69	86	Israël	624
632					173		15	125					Arabie Saoudite	632
647							14						Émirats arabes unis	647
664	2 779	49			1 313	58	2 315	130			2 688	56	Inde	664
669	1 846				665		1 412				22		Sri Lanka	669
680	1						72				14		Tha?lande	680
700	2 631	55	119		9 188	82	11 272	87			9 185	102	Indonésie	700
701	2 362	43			5 111	50	15 619	44	12	1	14 128	47	Malaysia	701
706	21	191									47	23	Singapour	706
708	5 529	75	116	51	1 212	92	7 043	53			683	31	Philippines	708
716													Mongolie	716
720	5 233	47			5 242	173	2 475	79			373	23	Chine	720
732	322	55			185		7 125	57			3 423	62	Japon	732
736	13	76									67		T'ai-wan	736
740							15	54	2	100	48	20	Hong Kong	740
800	2 076						48	56			334	105	Australie	800
801	275	28					1 701	33			11 008	49	Papouasie-Nouv.-Guinée	801
804	2 925	127			1 051		165	324			284	129	Nouvelle-Zélande	804
806							426	107			989	56	Iles Salomon	806
815													Fidji	815
819							271						Samoa occidentales	819
822	433	65			629	28	11						Polynésie française	822

EC TRADE
by SITC sections and main countries

SITC section 4: Oils, fats and waxes

exports

January - March 1986		EUR 12		Belg.-Lux.		Danmark		Deutschland		Hellas		Espagne		
Code	Partner countries	1 000 ECU	Index 86/85	1 000 ECU	Index 86/85	1 000 ECU	Index 86/85	1 000 ECU	Index 86/85	1 000 ECU	Index 86/85	1 000 ECU	Index 86/85	Code
1000	WORLD	992 229	67	109 835	71	41 106	81	241 089	73	43 840	109	66 194	32	1000
1010	Intra-EC (EUR 12)	576 649	65	83 039	70	11 854	46	180 889	73	34 798	117	9 711	10	1010
1011	Extra-EC	379 347	69	26 797	76	8 804	228	60 200	73	9 042	87	56 428	50	1011
1020	Class 1	94 510	66	6 473	52	1 831	95	22 648	74	2 755	213	14 092	42	1020
1021	EFTA	36 367	75	6 127	49	1 413	98	17 345	75	47	49	1 483	128	1021
1022	Other West. Europe	25 421	52	94	157	157	108	3 653	144	2 324		6 112	28	1022
1023	USA and Canada	20 794	71	18	600	256	77	558	96	290	51	2 914	46	1023
1028	Other class 1	11 928	77	234		4	133	1 092	25	94	15	3 583	102	1028
1030	Class 2	239 194	72	14 505	68	6 646	344	23 446	55	4 640	56	32 561	63	1030
1031	ACP (66 countries)	51 359	93	816	28	3 785	263	11 577	59	9	300	207	391	1031
1032	DOM	8 215	107	81	153			1 181						1032
1033	TOM	1 295	87	55	172	14	700	16	44					1033
1038	Other class 2	178 324	67	13 554	75	2 847	664	10 671	47	4 630	56	32 354	63	1038
1040	Class 3 (1)	45 642	59	5 819	360	328		14 106	145	1 648	193	9 775	36	1040
1041	Eastern Europe (1)	34 484	45	5 819	360	328		13 912	145	1 648	193	1 567	6	1041
1048	Other class 3	11 159						194	125			8 208		1048
1090	Miscellaneous	36 235	97			20 448	95					55	786	1090
1051	Mediterranean Basin	118 278	60	10 906	90	2 807		8 348	65	8 355	81	15 699	46	1051
1053	OPEC	93 112	92	4 329	36	1 255	437	7 432	64	548	139	19 887	101	1053
1055	Latin America	23 372	282	68	59	1	1	1 215	87	12	28	7 306	135	1055
1057	ASEAN	3 347	164			19	58	1 217	379			27	42	1057
001	France	114 282	73	36 610	80	631	93	28 491	70	9	1	1 723	58	001
002	Belgium and Luxembourg	54 351	68			82	24	10 713	66	10	100	244	91	002
003	Netherlands	103 610	62	12 970	60	738	30	77 636	68	25	6	310	124	003
004	F R of Germany	84 639	63	10 584	57	5 141	38			113	114	381	50	004
005	Italy	93 468	50	6 568	117	266	77	25 792	84	30 267	107	4 244	5	005
006	United Kingdom	66 498	65	14 778	61	4 888	61	10 550	70	154	62	171	59	006
007	Ireland	16 974	107	697	89	1	2	1 040	131	4 212		4	80	007
008	Denmark	25 252	85	103	5			22 899	91	8	100	53	171	008
009	Greece	5 415	207	704	486	92	329	2 105	173			50	65	009
010	Portugal	4 094	121	11	367	7	140	612	76			2 532	388	010
011	Spain	8 066	75	14	42	7	58	1 050	97					011
021	Canary Islands	2 542		70				1 070						021
024	Iceland	559	109			317	91	101	215					024
028	Norway	1 967	68	50	139	757	92	450	38			2	1	028
030	Sweden	10 723	65	4 773	51	89	175	2 449	81	16	41	115	303	030
032	Finland	1 078	74			156	78	516	107			5	83	032
036	Switzerland	9 500	83	488	32	87	580	4 557	75	15	94	1 353	140	036
038	Austria	12 544	79	817	61	7		9 273	76	16	44	8	133	038
046	Malta	568	59			49		66	102					046
048	Yugoslavia	9 138	112			1	100	864	80	2 320				048
052	Turkey	15 109	39	85		1	9	2 722	196	4		5 915	27	052
056	Soviet Union	19 711	34	4 399		3	300	4 523	396	1 648	193	1 393	6	056
058	German Dem. Rep. (1)	1 324	67			324								058
060	Poland	7 848	72	1 296	93			6 154	138					060
062	Czechoslovakia	1 877	105	80	167			1 104	98			174	164	062
064	Hungary	984	83	19				578	63					064
066	Romania	1 634	104					1 309	101					066
068	Bulgaria	500	63	25	227			220	34					068
070	Albania	605	241					25						070
204	Morocco	14 588	50	5 136				168	51			13	0	204
208	Algeria	16 024	38	1 747	15	1 178		2 180	58			14		208
212	Tunisia	14 468	97	3 558		1 523		380	46					212
216	Libya	14 506	413			2		78	21			4 643		216
220	Egypt	9 629	45	261	195			666	67	801	31	9	5	220
224	Sudan	14 670	437	14	3			52	4					224
228	Mauritania	830	113									112	467	228
248	Senegal	8 083	63					5 421	158					248
260	Guinea	574	128	277	89									260
268	Liberia	1 289	98	27		320	174	259				10		268
272	Ivory Coast	472	40	3	2			46	35					272
280	Togo	655	123	1		3	7	133						280
288	Nigeria	3 696	97			4	6	88	4					288
302	Cameroon	2 696	213	15	2			247	504					302
314	Gabon	2 646	116					2 526	113					314
318	Congo	1 597	158	70								2		318
324	Rwanda	963	99	3	33	747	125	161						324
330	Angola	1 020	75	1	1	1	50	533	171	9		2		330
334	Ethiopia	728	10					352	11					334
342	Somalia	662	50					214	135			24		342
346	Kenya	4 114	262	2		270	53	189	23					346
352	Tanzania	2 787	186			2 365		380	28					352
372	Réunion	2 077	75					111						372
390	South Africa and Namibia	3 038	106	1				271	33	13	46	46	58	390
400	United States of America	18 812	73	18	600	255	76	509	94	220	51	2 354	45	400
404	Canada	1 981	53			1		48	114	70	50	560	53	404
412	Mexico	364	728					341	947					412
432	Nicaragua	440	800					1	3					432
456	Dominican Republic	4 202		3	7							150	120	456
458	Guadeloupe	1 788	73											458
462	Martinique	1 424	72	11										462
484	Venezuela	969	152	3	13			207	40			86	956	484
492	Surinam	584		7										492
508	Brazil	15 627	301					123	69	12	28	6 897	146	508
600	Cyprus	2 716	52			50	167	159	63	1 997	50	15	9	600
604	Lebanon	7 158	71	82		1		351	53	862	806	1 265	50	604
608	Syria	4 219	58					55	26	29	4	222		608
612	Iraq	2 759	19	1		61	46	35	875	489	276	4	50	612
616	Iran	39 677	218	2 272				1 023	110			13 013	78	616
624	Israel	8 171	98	28	467			512	67	84		3 602	811	624
628	Jordan	1 301	42			2		121	46	258	55			628
632	Saudi Arabia	7 749	87	260		4		995	109			1 422	78	632
636	Kuwait	1 227	50					71	46	59	33	92	17	636
647	United Arab Emirates	2 602	88	46		4	100	49	49			489	114	647
662	Pakistan	532	137	2	6			149	152					662
680	Thailand	626	183			17	68	488	651			9	27	680
700	Indonesia	690	85					98	80					700
701	Malaysia	412	90					132	210					701
706	Singapore	548	139			1	17	280	571			14	127	706
708	Philippines	1 071						219				4	27	708
720	China	10 771						21	140			8 200		720
728	South Korea	946	77					277	99	15		11	220	728
732	Japan	3 937	93					87	7			1 779	137	732
736	Taiwan	1 142	73					474	75					736
740	Hong Kong	1 034	14					377	6			14	64	740
800	Australia	3 855	70			4	133	458	28	81	14	1 689	82	800
804	New Zealand	1 097	38	233				276	42			69	99	804
809	New Caledonia and dep.	508	155					16						809
815	Fiji	455	18	332	58			123						815
822	French Polynesia	663	84	55										822

exportations

Section CTCI 4: Huiles, graisses et cires

Code	France 1 000 ECU	France Index 86/85	Ireland 1 000 ECU	Ireland Index 86/85	Italia 1 000 ECU	Italia Index 86/85	Nederland 1 000 ECU	Nederland Index 86/85	Portugal 1 000 ECU	Portugal Index 86/85	United Kingdom 1 000 ECU	United Kingdom Index 86/85	Janvier - Mars 1986 Pays partenaires	Code
1000	104 499	55	3 740	76	99 032	93	229 807	71	17 855	56	35 232	85	MONDE	1000
1010	55 142	71	3 685	76	32 194	92	149 829	66	1 013	19	14 495	60	Intra-CE (EUR 12)	1010
1011	49 341	44	55	58	66 696	93	73 905	85	16 840	64	11 239	107	Extra-CE	1011
1020	3 479	65			23 572	76	12 144	74	4 057	65	3 459	82	Classe 1	1020
1021	1 274	131			1 840	95	5 164	107	65	102	1 609	58	AELE	1021
1022	1 451	38			6 866	60	1 857	65	2 838	51	69	25	Autres, Europe occi	1022
1023	401	96			13 554	85	1 326	32	169	41	1 308	166	USA et Canada	1023
1028	353	189			1 313	85	3 797	82	985	516	473	113	Autres classe 1	1028
1030	45 691	50	6	27	37 493	100	57 285	95	9 550	92	7 371	125	Classe 2	1030
1031	6 379	51			18 867		6 988	51	1 775	108	956	40	ACP (66 pays)	1031
1032	6 640	88					304				9		DOM	1032
1033	1 162	98			5		37	80			6	14	TOM	1033
1038	31 509	45	6	60	18 621	51	49 957	108	7 775	89	6 400	187	Autres classe 2	1038
1040	170	1	49		5 631	161	4 475	43	3 232	33	409	109	Classe 3 (1)	1040
1041	169	1	49		5 561	162	3 374	34	1 669	17	388	131	Europe orientale (1	1041
1048	1				70	95	1 102	280	1 564		20	26	Autres classe 3	1048
1090	17	850			142	62	6 073	67	2	100	9 498	148	Divers non classés	1090
1051	22 177	42	6	60	23 253	62	22 372	94	2 838	20	3 517	361	Bassin méditerranéen	1051
1053	5 683	32			7 744	52	35 969	167	5 163		5 102	201	OPEP	1053
1055	9 696				439	204	1 810	301	2 745		80	77	Amérique latine	1055
1057	63	38			48	109	1 474	159			499	111	ANASE	1057
001			20		14 069	113	31 245	65	166	30	1 318	30	France	001
002	9 601	52	34	262	512	72	32 353	76	11	110	791	48	Belgique et Luxembourg	002
003	7 943	48	201	22	1 288	64			126	18	2 373	29	Pays-Bas	003
004	5 984	60	7	17	12 619	92	46 313	62	49	10	3 448	97	R F d'Allemagne	004
005	18 963	97					6 960	76	1	0	407	80	Italie	005
006	7 089	96	3 414	88	1 737	96	23 706	56	11	11			Royaume-Uni	006
007	184	49			23	79	5 300	65			5 513	98	Irlande	007
008	539	117			305	94	1 041	74			304	165	Danemark	008
009	49	31	7		307	74	2 023	388			78	130	Grèce	009
010	190	129	3		254	21	395	85			90	83	Portugal	010
011	4 600	105			1 080	47	493	165	649	26	173	133	Espagne	011
021	1 117						276						Iles Canaries	021
024	1						132	140			8	44	Islande	024
028	22	110			1	7	579	171	62	97	44	18	Norvège	028
030	15	35			172	63	2 112	125			982	50	Suède	030
032	12	63			43	93	181	59			165	66	Finlande	032
036	832	107			510	88	1 306	100	3		349	160	Suisse	036
038	393	361			1 114	110	855	79			61	79	Autriche	038
046	28				141	256	275	43			9	4	Malte	046
048	1	33			5 481	81	424	190			47	67	Yougoslavie	048
052	1 309	36			1 071	23	1 159	58	2 838	51	5	167	Turquie	052
056					4 750	143	1 326	22	1 669	17			Union soviétique	056
058	46	170	49				825				80	114	Rép. démocr. allem. (1)	058
060	1	0			20		224	8			153	137	Pologne	060
062	58	69					441	118			20	45	Tchécoslovaquie	062
064					56		234	100			97	539	Hongrie	064
066					184	227	141	82					Roumanie	066
068	64						152	154			39	108	Bulgarie	068
070					550		30	12					Albanie	070
204	7 656	47			26	4	1 575	403			14		Maroc	204
208	4 937	29			358	15	2 926	43			2 684		Algérie	208
212	5 949	98			1 284	76	1 774	401					Tunisie	212
216					5 244	205	4 536	782			3		Libye	216
220	248	62			4 375	33	2 653	75			616	131	Égypte	220
224					14 345		53	6			206	31	Soudan	224
228	142	37			464		112	35					Mauretanie	228
248	1 075	14					118	149	1 469	103			Sénégal	248
260	261	191					31				5		Guinée	260
268							673	60					Libéria	268
272	422	50					1	3					Côte-d'Ivoire	272
280	217	44			76		223				2		Togo	280
288	58	967					3 304	678			242	56	Nigeria	288
302	2 133	860			4		297	479					Cameroun	302
314	109	295			11								Gabon	314
318	1 020	157			4	8	488	161	13	163			Congo	318
324	16	37			4		27	9			5	17	Rwanda	324
330	50	119			173	48	197	53	54	83			Angola	330
334					184	876	78	3			114	12	Éthiopie	334
342					406	133	18	2					Somalie	342
346	2				3 181		302	224			168	202	Kenya	346
352					1	33					41	273	Tanzanie	352
372	1 966	71											Réunion	372
390	40	222			23	164	2 169	139	258	135	217	310	Rép.d'Afr.du Sud,Namibie	390
400	329	96			12 708	90	1 159	29	114	32	1 146	320	États-Unis d'Amérique	400
404	72	97			846	47	167	118	55	106	162	38	Canada	404
412	11	157					12	171					Mexique	412
432							439						Nicaragua	432
456	3 657				339		50	55			3	150	République Dominicaine	456
458	1 788	75											Guadeloupe	458
462	1 404	71					9						Martinique	462
484					17	243	502		138		16	800	Venezuela	484
492							571				6		Surinam	492
508	5 978				3	10			2 608		6	46	Brésil	508
600	239	79					244	53			12	21	Chypre	600
604	575	15			1 753	112	2 269	162					Liban	604
608	2	100			2 253	89	1 656	43			2	6	Syrie	608
612	49	36			516	7	810	12			794	236	Irak	612
616	19				2	20	18 235		5 026		87	223	Iran	616
624	929	23	6		717	46	2 212	144			81	131	Israël	624
628	265	63					619	37			36	49	Jordanie	628
632	183	57			1 350	71	2 772	94			763	80	Arabie Saoudite	632
636	253	173			170	55	529	52			53	73	Koweit	636
647	25	66			7	21	1 684	93			298	57	Émirats arabes unis	647
662	2	67					346	249			33	300	Pakistan	662
680	33	60			3	25	56	62			20	39	Tha?lande	680
700	7	47					471	99			114	71	Indonésie	700
701	1						145	81			134	69	Malaysia	701
706	22	23			45	346	114	63			72	212	Singapour	706
708							689				159		Philippines	708
720	1				64	152	921	930	1 564				Chine	720
728	168	86			20	154	453	62			2	15	Corée du Sud	728
732	73	178			366	52	775	113	726		131	47	Japon	732
736	137						522	62			9		T'ai-wan	736
740	69	265			12	23	490	81			72	176	Hong Kong	740
800	145	123			915	115	494	201			69	192	Australie	800
804	95	864			9	28	359	17			56	165	Nouvelle-Zélande	804
809	492	150											Nouv.-Calédonie et dép.	809
815													Fidji	815
822	592	76					16	84					Polynésie française	822

EC TRADE
by SITC sections and main countries

SITC section 5: Chemicals

imports

January - March 1986		EUR 12		Belg.-Lux.		Danmark		Deutschland		Hellas		Espagne		
Code	Partner countries	1 000 ECU	Index 86/85	1 000 ECU	Index 86/85	1 000 ECU	Index 86/85	1 000 ECU	Index 86/85	1 000 ECU	Index 86/85	1 000 ECU	Index 86/85	Code
1000	WORLD	20 690 816	102	2 032 457	104	609 851	95	4 411 698	97	279 525	97	996 337	115	1000
1010	Intra-EC (EUR 12)	14 807 194	104	1 603 299	103	398 582	98	3 032 712	102	219 132	96	689 898	119	1010
1011	Extra-EC	5 539 708	97	417 937	107	202 910	88	1 288 458	88	60 391	100	303 540	107	1011
1020	Class 1	4 228 124	96	288 691	95	172 056	93	1 052 051	90	40 273	96	229 363	115	1020
1021	EFTA	1 965 770	106	80 441	117	146 554	94	575 944	97	24 002	102	52 849	106	1021
1022	Other West. Europe	115 451	146	2 815	202	5 395	94	35 815	147	2 718	91	288	45	1022
1023	USA and Canada	1 699 137	83	183 459	88	13 428	74	308 392	70	11 516	89	148 095	120	1023
1028	Other class 1	447 768	108	21 975	85	6 680	118	131 899	123	2 038	86	28 131	114	1028
1030	Class 2	757 297	108	77 432	182	8 400	62	87 936	82	9 331	126	47 994	70	1030
1031	ACP (66 countries)	110 045	89	5 130	75	2 838	39	7 127	146	1 153	184	6 501	63	1031
1032	DOM	1 739	91											1032
1033	TDM	1 607	51	201		58		639	58			75	278	1033
1038	Other class 2	643 909	113	72 101	202	5 505	90	80 171	79	8 178	120	41 418	72	1038
1040	Class 3 (1)	554 283	97	51 815	123	22 453	74	148 471	76	10 786	99	26 182	165	1040
1041	Eastern Europe (1)	447 098	99	42 062	161	18 296	75	107 211	71	10 696	99	22 098	158	1041
1048	Other class 3	107 188	89	9 753	61	4 158	71	41 260	97	90	145	4 085	217	1048
1090	Miscellaneous	343 924	98	11 221	304	8 359	138	90 528	94	1	14	2 899	181	1090
1051	Mediterranean Basin	355 514	114	16 011	153	8 383	90	54 168	130	8 176	102	22 290	165	1051
1053	OPEC	218 661	205	46 471	389	328	482	15 892	355	1 767		19 659	91	1053
1055	Latin America	169 333	98	9 469	98	373	33	34 851	89	607	85	9 518	38	1055
1057	ASEAN	34 713	56	3 730	149	124	67	6 079	26	989	148	1 288	11	1057
001	France	2 394 222	108	307 742	100	41 746	91	715 569	106	32 188	93	143 739	118	001
002	Belgium and Luxembourg	2 195 623	104			44 909	106	621 019	106	15 810	79	57 967	127	002
003	Netherlands	2 733 902	103	490 607	103	73 161	114	901 038	100	22 302	86	69 190	121	003
004	F R of Germany	4 057 813	106	538 686	101	163 182	96			68 779	104	219 861	128	004
005	Italy	841 342	100	60 307	103	10 240	82	249 229	105	49 020	104	72 954	119	005
006	United Kingdom	1 785 418	104	149 799	109	57 075	93	410 025	101	18 338	98	81 849	103	006
007	Ireland	235 868	85	23 001	109	4 525	72	34 412	73	3 595	63	15 939	83	007
008	Denmark	200 630	101	9 113	107			40 583	80	4 275	111	14 570	136	008
009	Greece	14 736	109	2 880	404	210	54	1 783	88			575	184	009
010	Portugal	78 262	97	3 801	335	289	89	8 938	61	26	84	13 255	111	010
011	Spain	269 379	107	17 363	100	3 245	68	50 117	107	4 799	75			011
024	Iceland	1 249	65	112	77	3		489	72	28	38			024
028	Norway	180 282	95	5 932	116	41 642	74	41 581	78	322	89	3 072	165	028
030	Sweden	332 270	110	13 401	118	67 394	109	73 377	110	1 741	64	7 490	92	030
032	Finland	92 272	93	4 485	92	10 618	112	29 307	104	749	84	1 336	81	032
036	Switzerland	1 102 531	109	46 460	125	19 795	99	306 214	94	16 977	124	36 976	111	036
038	Austria	257 165	98	10 051	98	7 102	82	124 976	102	4 184	71	3 975	85	038
046	Malta	968	120	25	114			345	203	15	300			046
048	Yugoslavia	98 241	149	2 437	380	5 329	94	32 113	154	1 869	104	276	54	048
052	Turkey	15 911	135	353	48	34	162	3 357	100	678	58	12	15	052
056	Soviet Union	131 963	78	17 294	228	897	16	20 968	28	2 165	49	8 963	200	056
058	German Dem. Rep. (1)	79 196	107	16 638	125	3 584	91			617	118	3 110	132	058
060	Poland	43 574	137	1 337	80	2 209	249	15 278	130	2 002	365	3 833	127	060
062	Czechoslovakia	59 514	102	2 834	159	2 407	102	30 562	106	913	89	1 363	103	062
064	Hungary	57 276	84	1 136	105	1 523	27	21 055	86	558	112	1 292	127	064
066	Romania	58 679	175	2 242	300	7 658	134	16 317	155	2 199	114	2 930		066
068	Bulgaria	16 351	96	581		19	12	2 680	214	2 223	121	607	34	068
070	Albania	544	90					351	975	20	27			070
204	Morocco	32 605	84	1 941	39	1 934	82	2 613	34			7 461	652	204
208	Algeria	15 958	87	427				1 893	215			1 347	55	208
212	Tunisia	35 386	70	2 110				1 868				344	80	212
216	Libya	32 641	248	2 208				1 658		1 188		8 728	152	216
220	Egypt	4 950	99					136	18	42	280	46	85	220
240	Niger	49 337	97											240
248	Senegal	1 106	51					3						248
272	Ivory Coast	2 125	141	426				195	74			4	50	272
288	Nigeria	1 303	101	4				1 277						288
314	Gabon	8 234	123											314
322	Zaire	3 922	105	407				3 280	99					322
346	Kenya	466	119					7	3					346
370	Madagascar	766	72					16	25			22		370
372	Réunion	1 131	96											372
375	Comoros	726	116									1	10	375
390	South Africa and Namibia	57 762	71	2 028	22	158	268	16 947	119	303	40	311	67	390
400	United States of America	1 613 591	83	172 125	85	10 743	67	295 820	73	11 025	89	146 556	121	400
404	Canada	85 546	72	11 334	179	2 685	116	12 572	39	492	93	1 539	67	404
412	Mexico	20 534	62	601	219	2	3	2 497	33			1 521	13	412
416	Guatemala	242	100					5	9			26	87	416
424	Honduras	312	72					259	69					424
448	Cuba	1 478	73					193	79			7		448
452	Haiti	1 083	107			35		109				2		452
453	Bahamas	8 185	65	4 282	62			585	280	452	73	845	58	453
456	Dominican Republic	1 259												456
457	Virgin Islands of USA	2 667	623											457
458	Guadeloupe	343	78											458
472	Trinidad and Tobago	31 548	82			2 838	39	1 553	835	697		5 626	71	472
476	Netherlands Antilles	913	51	201				571	54			75	300	476
480	Colombia	1 562	81					1 287	167			52	7	480
484	Venezuela	8 139	100	3				2 219				2 716	41	484
488	Guyana	1 175	55					53	33					488
504	Peru	1 043	89	32	82	11	16	431	69	2		26	26	504
508	Brazil	94 577	125	2 442	77	288	35	20 409	110	313	98	3 277	105	508
512	Chile	6 204	107	139	119			2 003	62	11	31	108	64	512
520	Paraguay	1 062	70					144	33			190	65	520
524	Uruguay	1 515	129					353	128			19	127	524
528	Argentina	31 333	75	6 251	106	36	92	4 906	71	217	61	1 580	70	528
600	Cyprus	280	83			3	150	2	20	186	214			600
612	Iraq	5 949	218	4 995				148	423					612
624	Israel	106 208	103	6 510	157	1 083	87	9 831	124	4 175	113	4 076	131	624
628	Jordan	11 476	402	1	8					3	43			628
632	Saudi Arabia	129 097	265	37 827	316	283		4 764	234	579		5 877	92	632
636	Kuwait	5 277	767	1 008				2 371						636
640	Bahrein	371												640
644	Qatar	5 757												644
647	United Arab Emirates	834	216					6		1		721		647
662	Pakistan	655	341									17		662
664	India	16 599	123	717	139	456	111	4 833	103	59	211	294	114	664
669	Sri Lanka	1 140	113	5	63			67	91			47	147	669
680	Thailand	2 102	119	430		8	67	335	85			13	93	680
700	Indonesia	5 264	88			45	66	1 408	97			270	87	700
701	Malaysia	8 631	56	12	4	41		1 684	14	39				701
706	Singapore	15 527	43	3 281	152	31	32	982	11	950	144	1 005	9	706
708	Philippines	3 189	156	7	175			1 669	437					708
720	China	105 396	90	9 753	61	4 158	71	41 036	97	90	145	4 069	218	720
728	South Korea	17 006	93	847	86	1 118	189	4 582	58	25	68	949	181	728
732	Japan	341 385	108	19 672	119	5 771	104	100 004	111	1 694	106	27 190	113	732
736	Taiwan	13 201	88	283	27	84	85	4 156	61	283	100	669	72	736
740	Hong Kong	1 440	69	26	433	47	100	310	56	34	44	9		740
800	Australia	35 588	672	263	229	568		13 054		33	127	129	145	800
804	New Zealand	13 033	100	12	109	183	273	1 894	78	7	140	501	244	804

Code	France 1 000 ECU	France Index 86/85	Ireland 1 000 ECU	Ireland Index 86/85	Italia 1 000 ECU	Italia Index 86/85	Nederland 1 000 ECU	Nederland Index 86/85	Portugal 1 000 ECU	Portugal Index 86/85	United Kingdom 1 000 ECU	United Kingdom Index 86/85	Janvier - Mars 1986 Pays partenaires	Code
1000	3 820 139	102	407 770	93	3 126 679	115	2 220 317	98	233 378	91	2 552 676	100	MONDE	1000
1010	2 804 054	102	338 855	99	2 246 434	113	1 544 486	97	180 654	88	1 749 088	109	Intra-CE (EUR 12)	1010
1011	1 010 709	101	68 904	71	873 787	119	640 601	103	52 724	101	619 747	82	Extra-CE	1011
1020	743 803	102	59 818	73	610 431	115	455 287	96	42 599	101	533 754	82	Classe 1	1020
1021	339 602	117	19 853	72	317 029	114	126 583	111	22 909	108	260 004	110	AELE	1021
1022	7 098	156	74	125	50 110	155	7 121	325	37	109	3 980	85	Autres, Europe occi	1022
1023	302 366	90	36 913	70	177 059	107	279 245	87	17 069	98	221 595	61	USA et Canada	1023
1028	94 737	94	2 979	155	66 233	117	42 337	110	2 584	70	48 175	101	Autres classe 1	1028
1030	168 549	99	4 657	47	174 339	137	127 832	133	4 777	61	46 050	96	Classe 2	1030
1031	75 149	87	1 964	638	2 779	382	4 344	213	117	20	2 943	82	ACP (66 pays)	1031
1032	1 611	86			120						8		DOM	1032
1033	345	92			190		31	4	34	213	34	5	TOM	1033
1038	91 444	111	2 694	28	171 250	135	123 456	132	4 627	64	43 065	99	Autres classe 2	1038
1040	98 358	104	4 428	107	89 017	124	57 483	117	5 347	247	39 943	70	Classe 3 (1)	1040
1041	83 389	110	4 285	118	82 320	128	43 781	117	4 868	327	28 092	66	Europe orientale (1	1041
1048	14 969	79	143	28	6 698	89	13 701	115	479	71	11 852	85	Autres classe 3	1048
1090	5 376		11	13	6 458	154	35 230	71			183 841	97	Divers non classés	1090
1051	57 196	113	1 653	19	135 286	117	32 064	119	1 563	48	18 724	79	Bassin méditerranéen	1051
1053	22 829	172	76		60 426	286	41 613	153	1 638	348	7 962	124	OPEP	1053
1055	20 138	94	404	328	34 806	143	49 312	132	1 136	40	8 719	78	Amérique latine	1055
1057	10 019	147	166	572	798	9	8 343	225	1 030	130	2 147	69	ANASE	1057
001			24 896	99	494 460	109	209 735	103	26 258	88	397 889	123	France	001
002	609 246	100	27 959	81	247 548	115	320 982	97	14 815	108	235 368	110	Belgique et Luxembourg	002
003	484 654	100	29 971	94	279 106	117			19 192	122	364 681	99	Pays-Bas	003
004	950 436	107	46 649	92	889 917	113	625 180	98	53 924	93	501 199	108	R F d'Allemagne	004
005	236 670	87	6 601	125			49 631	110	11 647	69	95 043	108	Italie	005
006	352 245	108	193 761	108	236 347	117	258 918	94	27 061	69			Royaume-Uni	006
007	53 818	92			23 771	90	7 149	42	3 981	88	65 677	89	Irlande	007
008	32 426	113	5 301	75	15 486	86	27 283	113	2 217	110	49 376	112	Danemark	008
009	2 151	114	14	34	1 311	45	2 118	65	31		3 663	187	Grèce	009
010	6 121	71	274	45	12 832	124	20 969	81			11 757	152	Portugal	010
011	76 287	127	3 428	55	45 656	116	22 520	89	21 528	86	24 436	124	Espagne	011
024	56	24			204	94	139	87			218	54	Islande	024
028	10 493	127	1 452	93	8 981	96	15 871	161	2 753	448	48 183	112	Norvège	028
030	41 669	132	5 786	77	25 854	127	25 470	95	1 852	95	68 236	109	Suède	030
032	7 029	89	1 891	188	6 737	140	11 623	55	1 242	161	17 255	92	Finlande	032
036	254 271	118	10 415	60	218 142	120	67 162	136	16 195	95	109 924	113	Suisse	036
038	26 084	98	309	87	57 110	94	6 319	94	868	97	16 187	106	Autriche	038
046	2				26	57	394	117			161	76	Malte	046
048	4 209	160	74	125	43 513	151	6 019	451			2 402	64	Yougoslavie	048
052	2 884	152			6 466	190	707	139	37	370	1 383	225	Turquie	052
056	38 909	105	39	9	20 928	148	16 532	103	1 468		3 800	102	Union soviétique	056
058	16 254	103	2 354	86	9 791	104	14 984	147	778	113	11 086	72	Rép. démocr. allem. (1)	058
060	5 913	135	512	166	4 838	282	2 532	89	634		4 486	96	Pologne	060
062	5 423	83	18	32	9 669	98	3 899	125	645	264	1 781	53	Tchécoslovaquie	062
064	9 893	103	49	67	12 563	92	3 339	123	391	434	5 477	59	Hongrie	064
066	5 282	330	1 296		17 878	217	1 365	137	592		920	24	Roumanie	066
068	1 597	230	17	425	6 635	91	1 122	92	359	111	511	21	Bulgarie	068
070	117	57			19	36	7	4			30	40	Albanie	070
204	4 932	145	512		9 945	75	2 966	74			301	16	Maroc	204
208	1 676				7 820	80	2 577	71	32		186	12	Algérie	208
212	17 007	72			11 170	72	1 613				1 274	91	Tunisie	212
216	3 215	433			9 247	170	4 935	774	883	191	579		Libye	216
220	3 106	84	3		121	56	204	119			1 293		Égypte	220
240	49 126	97			211								Niger	240
248	799	37									304		Sénégal	248
272	1 196	189			274	298					30	13	Côte-d'Ivoire	272
288	1						2				19	1	Nigeria	288
314	8 234	123											Gabon	314
322	207	70	28	49									Za?re	322
346	111	483									348	274	Kenya	346
370	694	78									34	40	Madagascar	370
372	1 125	96									6		Réunion	372
375	723	117									2		Comores	375
390	19 434	53	169	483	4 728	137	7 572	77	779	62	5 333	107	Rép.d'Afr.du Sud,Namibie	390
400	282 004	91	35 609	68	172 181	106	259 237	89	16 834	103	211 457	61	États-Unis d'Amérique	400
404	20 362	81	1 303		4 877	152	20 009	73	235	25	10 138	52	Canada	404
412	3 922	577	60	176	4 165	68	4 713	111	273	16	2 780	337	Mexique	412
416	180	146					8				23	74	Guatemala	416
424							53	110					Honduras	424
448	194				1 024	63	38	90			22	23	Cuba	448
452	901	90					13				23	460	Ha?ti	452
453			931	372	766	171			95	16	229	19	Bahamas	453
456							1 259						République Dominicaine	456
457							2 667						Iles Vierges des É.U.A.	457
458	343	78											Guadeloupe	458
472	12 907	60	983		1 338		4 260	302			1 346		Trinidad et Tobago	472
476							1	20	34	213	31	5	Antilles néerlandaises	476
480	28	8					179	597	2		14	70	Colombie	480
484	1 698	531			1 399	149	60	33			44		Venezuela	484
488	909	60					65	20			148	97	Guyana	488
504	110	145	179	426	13	29	101	119	30		108	114	Pérou	504
508	9 470	84	123	256	23 067	319	30 965	145	632	140	3 591	38	Brésil	508
512	479	56			1 466	191	50	185			1 948	388	Chili	512
520	383	83			220		64	82			61	26	Paraguay	520
524	938	250					174	42			31	620	Uruguay	524
528	1 967	35	42		4 431	48	11 658	105	190	32	55		Argentine	528
600	16										73		Chypre	600
612	9	7			794	35	1				2	1	Irak	612
624	14 543	127	1 064	396	40 767	105	12 626	79	611	26	10 922	79	Israël	624
628	5 270	197			6 132						70	44	Jordanie	628
632	5 399	187	55		35 533		32 387	154	723		5 670	291	Arabie Saoudite	632
636	840				873		171	33			14	11	Koweit	636
640					329		1				41		Bahrein	640
644	107	61			4 664		13	6			973		Qatar	644
647	5	3	21	525	40		18	225			22	11	Émirats arabes unis	647
662	68	83			13						557	525	Pakistan	662
664	2 465	111	165	110	3 147	193	1 690	128	33	77	2 740	122	Inde	664
669	94	276			15	83	4	6			908	118	Sri Lanka	669
680	420	61			13	13	341	123	4		538	189	Tha?lande	680
700	1 634	81			10	9	1 448	144			449	44	Indonésie	700
701	970	70	15	52	103	278	5 357	568			410	59	Malaysia	701
706	6 120	224	151		578	7	911	414	1 024	133	494	62	Singapour	706
708	875				94	188	286	23	2	14	256	86	Philippines	708
720	14 522	80	143	28	5 653	96	13 663	115	479	71	11 830	85	Chine	720
728	896	83	17	567	2 334	165	2 415	79	79	37	3 744	149	Corée du Sud	728
732	53 323	84	2 761	148	60 829	115	29 613	135	1 718	88	38 810	107	Japon	732
736	1 262	93	248	919	2 638	126	1 404	102	39	93	2 135	217	T'ai-wan	736
740	152	128	25	139	10	11	90	220	60		677	60	Hong Kong	740
800	18 384		31	97	599	291	231	84	7	350	2 289	62	Australie	800
804	3 596	440	18		77	43	4 922	78	80	17	1 743	68	Nouvelle-Zélande	804

EC TRADE
by SITC sections and main countries

SITC section 5: Chemicals

exports

January - March 1986		EUR 12		Belg.-Lux.		Danmark		Deutschland		Hellas		Espagne		
Code	Partner countries	1 000 ECU	Index 86/85	1 000 ECU	Index 86/85	1 000 ECU	Index 86/85	1 000 ECU	Index 86/85	1 000 ECU	Index 86/85	1 000 ECU	Index 86/85	Code
1000	WORLD	24 023 456	97	2 246 356	99	478 649	94	8 193 249	100	53 057	78	563 799	83	1000
1010	Intra-EC (EUR 12)	13 171 938	104	1 590 054	106	166 038	104	4 038 557	104	19 788	115	242 258	89	1010
1011	Extra-EC	9 390 191	89	512 647	85	243 947	92	3 513 182	95	33 233	65	287 867	71	1011
1020	Class 1	5 059 672	91	252 620	92	192 948	97	2 084 544	97	3 101	27	80 735	61	1020
1021	EFTA	2 254 726	105	138 423	92	115 682	101	1 085 090	104	830	33	26 039	100	1021
1022	Other West. Europe	325 360	76	17 114	88	5 091	116	137 932	90	1 270	17	6 881	35	1022
1023	USA and Canada	1 519 296	79	52 396	79	39 188	74	492 391	85	727	50	30 999	56	1023
1028	Other class 1	960 291	92	44 686	118	32 988	121	369 132	99	273	138	16 816	56	1028
1030	Class 2	3 251 098	83	203 045	82	43 021	75	936 290	85	23 757	89	175 427	82	1030
1031	ACP (66 countries)	471 291	80	39 588	97	4 173	73	83 045	77	1 867	79	8 952	57	1031
1032	DOM	64 238	116	1 954	159	75	4	1 655	230			60	8	1032
1033	TOM	23 250	142	738	157	1 909	689	1 434	224			257	176	1033
1038	Other class 2	2 692 323	82	160 766	79	36 863	74	850 156	86	21 891	90	166 158	84	1038
1040	Class 3 (1)	1 079 421	96	56 982	68	7 978	81	492 347	107	6 375	50	31 706	52	1040
1041	Eastern Europe (1)	899 448	114	43 955	96	6 163	71	422 707	112	3 756	80	20 030	106	1041
1048	Other class 3	179 972	54	13 027	35	1 815	157	69 640	84	2 619	33	11 676	28	1048
1090	Miscellaneous	1 461 326	95	143 655	90	68 663	83	641 509	100	35	42	33 675		1090
1051	Mediterranean Basin	1 063 415	93	66 186	106	8 074	79	289 781	92	11 793	72	83 286	147	1051
1053	OPEC	1 029 836	78	68 326	64	11 123	77	263 263	84	14 040	94	41 106	66	1053
1055	Latin America	521 786	75	26 134	129	8 060	71	225 179	78	90		38 930	51	1055
1057	ASEAN	283 237	77	21 531	61	6 423	75	98 963	76	80	101	7 650	46	1057
001	France	2 271 715	101	391 211	110	27 434	119	861 998	105	1 551	89	49 760	86	001
002	Belgium and Luxembourg	1 730 144	105			10 058	132	554 615	94	3 421	140	18 328	66	002
003	Netherlands	1 584 600	99	264 636	100	19 145	106	779 087	111	7 061	190	25 501	98	003
004	F R of Germany	2 538 609	104	494 637	110	34 891	89			2 059	128	45 487	85	004
005	Italy	1 697 864	102	129 543	95	10 066	80	774 121	104	1 467	31	39 810	96	005
006	United Kingdom	1 767 299	115	187 891	103	39 971	109	553 001	109	3 429	175	26 722	125	006
007	Ireland	279 733	95	12 113	86	5 717	81	50 372	81	16	200	4 872	81	007
008	Denmark	387 014	105	39 512	118			166 738	101	332	45	3 171	68	008
009	Greece	209 691	87	15 699	63	5 094	103	59 320	88			5 774	76	009
010	Portugal	174 335	105	10 971	123	2 121	115	60 313	109	6	86	22 832	90	010
011	Spain	530 935	116	43 840	130	11 541	147	178 993	116	447	151			011
024	Iceland	12 602	100	377	140	3 948	100	3 633	115			50	250	024
028	Norway	173 698	102	11 211	70	30 388	100	65 124	112	52	179	1 249	36	028
030	Sweden	453 882	97	35 989	92	52 604	100	187 379	97	160	105	2 350	81	030
032	Finland	206 617	100	16 378	97	16 028	105	88 971	97	18	50	1 174	160	032
036	Switzerland	916 741	111	52 073	97	7 204	101	413 521	109	588	145	17 221	113	036
038	Austria	491 185	104	22 395	91	5 510	102	326 461	103	13	1	3 994	107	038
046	Malta	12 543	119	276	36	319	113	3 045	138	25	833	145	87	046
048	Yugoslavia	149 526	72	5 836	77	1 134	91	72 639	82	980	75	483	33	048
052	Turkey	152 109	77	10 959	101	1 269	143	61 910	100	265	4	4 417	27	052
056	Soviet Union	440 860	143	17 142	94	146	7	200 107	138			13 481	160	056
058	German Dem. Rep. (1)	33 092	101	2 793	120	761	87					318	6	058
060	Poland	108 466	81	3 928	57	911	72	56 076	85	99	47	1 941	110	060
062	Czechoslovakia	83 891	98	4 477	96	1 575	146	43 895	101	1 004	115	2 872	290	062
064	Hungary	136 013	113	11 226	111	1 741	98	73 017	115	121	19	797	106	064
066	Romania	39 366	90	2 160	173	607	47	18 954	84	681	77	194	21	066
068	Bulgaria	54 924	87	2 220	88	375	108	29 494	86	1 735	93	376	108	068
204	Morocco	61 174	99	4 475	106	158	133	8 544	103	8		9 963	89	204
208	Algeria	160 976	141	4 266	98	390	65	24 717	97	1 613	772	8 234	389	208
212	Tunisia	45 369	78	3 435	111	42	105	5 325	80	24	8	3 315	74	212
216	Libya	63 870	100	5 004	117	395	32	8 973	107	2 233	125	7 100	139	216
220	Egypt	142 291	97	12 855	248	1 647	63	36 410	97	1 333	100	5 220	63	220
224	Sudan	17 026	114	481	42	373	80	4 153	149	257	51	297	103	224
248	Senegal	18 024	105	841	85	10	59	2 389	106	2		496	132	248
272	Ivory Coast	52 733	111	3 691	201	39	108	7 584	120			1 523	202	272
280	Togo	12 156	80	1 493	95	44	210	1 379	58			95	140	280
288	Nigeria	84 496	39	9 712	67	868	65	16 660	44	271	32	2 177	21	288
302	Cameroon	44 961	96	2 299	99	67	152	3 697	77	58		1 082	91	302
314	Gabon	17 098	123	813	151			741	80			281	407	314
318	Congo	13 536	108	409	153	4		473	74			67	69	318
322	Zaire	18 069	96	7 258	94	25	54	3 583	86	90	48	218	140	322
330	Angola	12 199	59	1 763	840	276	77	2 799	50			267	75	330
346	Kenya	31 119	111	2 205	126	357	42	9 664	87	493	274	494	130	346
372	Réunion	21 649	118	267	204	1		484	177			9		372
390	South Africa and Namibia	170 827	91	10 821	79	3 784	96	65 070	106	109	179	3 593	51	390
400	United States of America	1 305 535	78	45 750	79	35 053	77	417 825	83	653	52	26 556	55	400
404	Canada	213 759	90	6 646	79	4 135	58	74 565	97	74	39	4 443	58	404
412	Mexico	76 368	68	1 719	170	286	28	30 713	89			13 700	60	412
416	Guatemala	11 254	100	1 770	582	99	275	5 196	92			417	64	416
428	El Salvador	13 514	166	3 827		207	130	3 152	64			386	47	428
442	Panama	24 176	79	1 240	123	246	109	4 944	86			928	36	442
448	Cuba	41 002	102	1 055	110	952	217	16 161	131			3 289	53	448
458	Guadeloupe	14 412	105	388	100	21	111	43	38					458
462	Martinique	16 983	103	465	67			85	48			50	8	462
480	Colombia	42 474	76	2 046	122	771	51	21 042	77			5 741	79	480
484	Venezuela	56 979	69	3 580	119	1 021	63	21 926	72	68		3 438	51	484
500	Ecuador	24 862	77	637	111	403	76	15 516	76			778	61	500
504	Peru	19 629	67	746	65	392	120	10 416	71			554	33	504
508	Brazil	115 688	89	3 132	180	1 247	279	57 098	92			2 855	34	508
512	Chile	24 317	78	1 085	82	936	75	11 350	81	22		1 312	35	512
524	Uruguay	10 783	75	140	56	331	94	5 505	73			523	47	524
528	Argentina	62 730	67	4 429	85	1 427	66	27 317	64			4 374	92	528
600	Cyprus	21 129	90	923	122	240	63	3 608	114	2 749	107	1 302	143	600
604	Lebanon	38 838	79	2 895	87	342	73	6 675	61	1 071	123	1 913	90	604
608	Syria	72 346	115	4 542	65	525	80	7 556	52	919	62	36 219		608
612	Iraq	104 021	76	8 802	68	2 701	236	26 743	85	5 764	86	4 903	150	612
616	Iran	125 877	85	12 029	76	539	94	52 468	104	1 577	56	6 213	39	616
624	Israel	109 641	99	8 804	104	1 057	100	42 638	106	36	67	3 031	141	624
628	Jordan	28 922	103	1 897	113	506	84	6 374	146	422	104	1 766	169	628
632	Saudi Arabia	207 050	74	13 877	52	2 025	52	42 136	88	1 801	104	4 005	46	632
636	Kuwait	44 191	73	2 096	47	800	47	7 759	63	203	33	969	66	636
640	Bahrein	11 114	62	245	48	278	29	2 250	141	92	98	36	37	640
647	United Arab Emirates	58 728	83	2 420	53	941	136	10 276	91	250	126	489	53	647
649	Oman	19 555	108	615	102	197	48	2 574	98	156	51	173	72	649
652	North Yemen	23 243	79	967	52	234	54	2 854	51	705	103	633	184	652
662	Pakistan	69 069	101	3 665	92	1 231	140	31 641	125	134	11	1 466	45	662
664	India	106 489	57	2 930	58	1 160	60	35 906	63			12 175	86	664
666	Bangladesh	10 834	64	257	86	533	119	4 774	67	39	87	419	71	666
680	Thailand	60 635	78	5 275	130	1 143	45	21 544	71	30	70	2 688	48	680
700	Indonesia	72 746	76	4 675	33	780	86	33 831	93	8		2 461	43	700
701	Malaysia	40 210	65	5 263	68	569	78	13 737	62			635	149	701
706	Singapore	79 333	74	5 225	60	3 223	93	17 582	61	42	323	753	32	706
708	Philippines	30 313	109	1 092	124	709	80	12 270	101	1		1 113	48	708
720	China	132 740	46	11 822	32	862	125	52 241	76	2 619	33	8 304	23	720
728	South Korea	109 338	88	4 630	29	2 044	69	50 423	104	13		2 836	70	728
732	Japan	571 975	95	16 248	138	24 603	154	236 409	104	132		10 610	62	732
736	Taiwan	92 017	86	2 505	87	2 230	91	50 116	94	39	75	4 701	76	736
740	Hong Kong	127 750	86	6 541	88	1 384	84	45 975	102	285	43	1 768	32	740
800	Australia	165 130	83	8 422	94	4 002	73	54 316	84	32	24	2 343	44	800
804	New Zealand	52 360	94	9 196	274	599	34	13 337	75			269	52	804

exportations

Section CTCI 5: Produits chimiques

Code	France 1 000 ECU	France Index 86/85	Ireland 1 000 ECU	Ireland Index 86/85	Italia 1 000 ECU	Italia Index 86/85	Nederland 1 000 ECU	Nederland Index 86/85	Portugal 1 000 ECU	Portugal Index 86/85	United Kingdom 1 000 ECU	United Kingdom Index 86/85	Janvier - Mars 1986 Pays partenaires	Janvier - Mars 1986 Code
1000	3 574 742	99	496 856	92	1 736 989	92	3 663 684	101	108 607	84	2 907 470	89	MONDE	1000
1010	2 035 668	110	341 756	95	837 425	103	2 500 357	108	77 597	97	1 322 440	93	Intra-CE (EUR 12)	1010
1011	1 538 866	88	155 092	85	880 075	85	883 956	87	29 979	62	1 311 347	85	Extra-CE	1011
1020	702 094	81	118 609	86	438 152	88	494 962	93	13 463	60	678 445	93	Classe 1	1020
1021	251 792	103	18 051	140	189 936	136	213 214	102	3 045	120	212 624	103	AELE	1021
1022	27 828	85	618	73	68 279	69	32 836	67	603	23	26 908	68	Autres, Europe occi	1022
1023	257 884	65	56 872	71	135 484	69	178 093	86	8 773	62	266 489	99	USA et Canada	1023
1028	164 590	86	43 068	99	44 454	71	70 819	103	1 042	32	172 423	81	Autres classe 1	1028
1030	693 461	96	35 518	83	305 056	75	271 726	75	15 748	63	548 049	75	Classe 2	1030
1031	170 367	96	5 845	96	26 670	76	35 120	78	4 475	158	91 189	60	ACP (66 pays)	1031
1032	54 319	111	76		1 234	185	2 711	273	24		2 130	467	DOM	1032
1033	12 393	148	421		312	82	2 911	85	15		2 860	106	TOM	1033
1038	456 383	94	29 177	80	276 841	74	230 984	74	11 234	51	451 870	79	Autres classe 2	1038
1040	143 311	90	965	65	136 867	106	117 269	96	768	114	84 853	96	Classe 3 (1)	1040
1041	122 148	119	842	65	107 841	134	100 243	119	544	85	71 219	104	Europe orientale (1	1041
1048	21 163	37	123	64	29 026	60	17 025	45	224	700	13 634	69	Autres classe 3	1048
1090	208	155	8	38	19 488	55	279 371	95	1 031	70	273 683	87	Divers non classés	1090
1051	221 802	105	6 080	94	181 313	79	90 280	85	4 596	64	100 222	79	Bassin méditerranéen	1051
1053	200 933	101	10 021	82	112 983	72	89 729	71	3 223	102	215 089	68	OPEP	1053
1055	77 286	75	9 098	55	39 507	70	42 331	73	1 756	91	53 415	84	Amérique latine	1055
1057	39 506	89	2 993	91	13 231	73	26 373	77	1 371	135	65 116	83	ANASE	1057
001			56 642	93	223 788	87	437 937	103	6 094	90	215 300	96	France	001
002	390 906	116	80 082	125	70 916	114	465 329	105	4 162	169	132 327	109	Belgique et Luxembourg	002
003	182 984	104	10 962	31	56 859	117			20 761	73	217 604	72	Pays-Bas	003
004	510 052	98	31 198	71	249 103	116	848 716	111	10 056	89	312 410	94	R F d'Allemagne	004
005	357 727	101	17 226	57			206 681	110	11 996	167	149 227	109	Italie	005
006	388 444	143	109 403	121	100 694	104	345 422	109	12 322	162			Royaume-Uni	006
007	18 933	86			6 782	149	28 250	94	311	36	152 367	103	Irlande	007
008	29 312	95	6 726	125	12 099	89	72 840	119	338	134	55 946	105	Danemark	008
009	34 262	105	4 185	77	42 095	80	22 511	110	42	55	20 709	86	Grèce	009
010	25 313	110	5 573	93	14 301	114	13 967	103			18 938	98	Portugal	010
011	97 735	117	19 758	115	60 789	129	58 705	126	11 514	77	47 613	88	Espagne	011
024	500	126	13	59	294	126	1 315	110	11	39	2 461	75	Islande	024
028	11 053	135	780	87	2 577	82	24 415	110	85	149	26 764	95	Norvège	028
030	30 322	80	5 607	179	10 988	90	56 348	107	1 351	115	70 784	100	Suède	030
032	17 493	120	1 620	144	5 311	94	31 172	91	45	32	28 407	104	Finlande	032
036	163 569	106	8 590	131	124 818	148	61 446	97	1 153	192	66 558	115	Suisse	036
038	28 856	98	1 442	122	45 946	136	38 517	108	401	76	17 650	95	Autriche	038
046	594	170	298	81	3 308	163	920	111	6	150	3 607	102	Malte	046
048	8 714	56	63	25	35 891	70	15 632	58	405		7 749	55	Yougoslavie	048
052	13 228	110	257	111	28 806	64	16 136	75	191	7	14 671	71	Turquie	052
056	68 639	136	45		60 216	177	50 056	170			31 028	158	Union soviétique	056
058	8 133	107	35		5 004	150	11 622	134			4 426	105	Rép. démocr. allem. (1)	058
060	11 599	83			10 739	84	12 920	81			10 253	69	Pologne	060
062	5 338	75	91		7 809	106	8 981	88			7 849	78	Tchécoslovaquie	062
064	15 666	149	564	46	11 847	143	11 329	95	2		9 703	84	Hongrie	064
066	6 519	114	108		5 175	100	2 193	79	542	133	2 233	73	Roumanie	066
068	6 197	92			5 968	82	2 947	63			5 612	120	Bulgarie	068
204	25 686	94	276	100	4 518	142	2 855	81	987	85	3 704	130	Maroc	204
208	82 052	163	594		23 329	108	12 711	226	614	40	2 456	99	Algérie	208
212	21 884	66	4	8	7 258	112	2 230	110	9	6	1 843	128	Tunisie	212
216	4 818	50	6	27	17 880	108	3 853	72	14	233	13 594	119	Libye	216
220	31 366	125	2 731	94	21 664	77	9 698	89	69	31	19 298	81	Égypte	220
224	2 343	174	38	63	2 676	132	1 841	135	57	130	4 510	90	Soudan	224
248	11 925	106	34		583	128	931	79	35		778	120	Sénégal	248
272	34 416	110	22	88	1 235	119	2 216	96	75	288	1 932	54	Côte-d'Ivoire	272
280	6 967	82			268	103	600	249			1 310	60	Togo	280
288	6 345	30	2 031	52	4 148	26	3 874	22	3	0	38 407	43	Nigeria	288
302	33 154	99			562	61	2 192	99	25		1 825	87	Cameroun	302
314	13 450	125	62	127	546	133	688	114	2	200	515	87	Gabon	314
318	10 880	108	131	208	787	119	724	100	3	25	58	141	Congo	318
322	2 919	90	15		843	140	1 475	107	59	66	1 584	136	Za?re	322
330	1 504	70			1 905	210	1 089	96	1 897	21	699	66	Angola	330
346	2 160	127	53	59	3 221	378	4 681	102	543		7 248	110	Kenya	346
372	20 376	117			91	40	228	95			193	197	Réunion	372
390	10 197	75	4 406	72	5 681	80	24 202	123	181	61	42 783	77	Rép.d'Afr.du Sud,Namibie	390
400	234 938	63	48 059	74	119 506	65	150 585	85	8 605	62	218 005	101	États-Unis d'Amérique	400
404	22 946	93	8 812	56	15 978	117	27 508	93	168	71	48 484	92	Canada	404
412	8 577	60	1 305	68	7 059	50	5 608	62	12		7 389	58	Mexique	412
416	1 098	75	172	32	236	109	958	120	82	63	1 226	81	Guatemala	416
428	4 227				229	122	325	85	225	49	936	139	El Salvador	428
442	8 370	70	231	56	2 318	84	653	47	147	34	5 099	130	Panama	442
448	8 587	127			3 779	80	1 342	100	81		5 756	76	Cuba	448
458	13 325	106	20		186	132	423	117	6				Guadeloupe	458
462	15 924	109	21		47	174	356	236	2		33	22	Martinique	462
480	4 038	70	527	42	2 122	81	2 769	139	14	67	3 404	54	Colombie	480
484	11 742	70	2 196	71	4 445	55	3 223	45	124	114	5 216	87	Venezuela	484
500	1 474	101	210	52	1 252	45	739	28			3 853	172	Equateur	500
504	1 327	54	631	67	996	79	1 826	66	74	200	2 667	64	Pérou	504
508	14 385	82	1 201	80	6 822	94	14 062	85	137	685	14 749	97	Brésil	508
512	2 939	105	389	103	1 445	79	1 915	79	6	29	2 918	84	Chili	512
524	689	50	71	26	945	125	871	80	2		1 706	105	Uruguay	524
528	9 529	63	1 501	39	7 642	69	6 289	69	22	71	200	112	Argentine	528
600	1 907	101	144	63	2 741	69	1 422	103	33	7	6 060	80	Chypre	600
604	10 152	95	790	94	6 399	68	3 406	91	121	87	5 074	76	Liban	604
608	6 221	70	399	81	6 520	50	4 540	60	334	150	4 571	58	Syrie	608
612	16 716	194	1 413		14 560	66	9 803	41			12 616	48	Irak	612
616	5 205	78	586	222	18 628	84	14 141	83	2 253		12 238	79	Iran	616
624	11 162	98	218	46	17 660	89	12 258	101	1 757	400	11 020	75	Israël	624
628	3 730	98	299	106	4 001	65	4 183	133	54	32	5 690	89	Jordanie	628
632	34 344	80	983	40	19 579	65	16 253	78	90	52	71 957	76	Arabie Saoudite	632
636	5 695	83	652	162	2 604	65	7 173	157	44	400	16 196	66	Koweit	636
640	1 168	67	143	131	454	21	1 192	107	18	180	5 238	55	Bahrein	640
647	9 864	88	498	134	3 134	43	6 862	100	75	127	23 919	87	Émirats arabes unis	647
649	1 489	165	206	87	906	91	4 497	276	3	50	8 739	86	Oman	649
652	3 481	134	1 017	60	3 337	58	1 694	71			8 321	106	Yémen du Nord	652
662	5 368	114	1 769	82	7 049	135	3 605	77	64	164	13 077	78	Pakistan	662
664	12 383	77	887	341	14 106	49	7 852	19	290	24	18 800	88	Inde	664
666	245	37	236	130	378	16	1 734	127	31	91	2 188	57	Bangladesh	666
680	10 231	118	235	47	3 575	72	3 757	52	232	41	11 925	93	Tha?lande	680
700	8 165	82	768	71	2 583	53	9 923	75	5		9 547	101	Indonésie	700
701	3 552	66	208	210	751	47	3 010	70	63	29	12 422	65	Malaysia	701
706	14 244	89	319	48	4 602	90	6 871	82	235	142	26 237	78	Singapour	706
708	3 314	79	1 463	156	1 720	122	2 812	216	835		4 984	136	Philippines	708
720	8 770	19	123	70	24 647	58	15 587	43	143	447	7 622	69	Chine	720
728	14 397	89	815	101	9 594	75	10 831	115	98	72	13 657	98	Corée du Sud	728
732	139 431	87	28 377	100	26 262	66	29 664	116	631	21	59 608	79	Japon	732
736	7 279	88	1 736	151	5 630	50	5 628	65	334	12	11 819	115	T'ai-wan	736
740	19 576	104	264	30	9 238	101	11 501	80	716	172	30 502	70	Hong Kong	740
800	12 167	86	9 415	121	11 543	81	11 479	75	216		51 195	82	Australie	800
804	2 795	96	870	72	967	85	5 475	66	14	350	18 838	101	Nouvelle-Zélande	804

EC TRADE
by SITC sections and main countries

SITC section 6: Manufactured goods classified by material

imports

January - March 1986		EUR 12		Belg.-Lux.		Danmark		Deutschland		Hellas		Espagne		
Code	Partner countries	1 000 ECU	Index 86/85	1 000 ECU	Index 86/85	1 000 ECU	Index 86/85	1 000 ECU	Index 86/85	1 000 ECU	Index 86/85	1 000 ECU	Index 86/85	Code
1000	WORLD	35 002 288	102	3 843 368	97	1 147 950	102	8 472 460	102	436 109	82	899 422	123	1000
1010	Intra-EC (EUR 12)	21 904 704	105	2 302 550	101	620 724	104	4 854 114	105	321 741	85	644 764	131	1010
1011	Extra-EC	12 073 330	95	1 537 628	91	527 226	99	3 576 548	98	114 368	74	254 348	106	1011
1020	Class 1	8 171 210	98	918 611	99	444 159	101	2 495 107	101	76 669	74	157 744	105	1020
1021	EFTA	5 116 775	101	242 868	94	405 731	102	1 805 117	104	37 036	94	89 073	128	1021
1022	Other West. Europe	483 274	113	27 865	110	7 351	100	166 184	102	7 798	79	2 971	117	1022
1023	USA and Canada	1 211 916	81	158 554	99	17 417	88	242 979	83	11 521	68	31 011	67	1023
1028	Other class 1	1 359 243	101	489 322	100	13 660	96	280 826	102	20 313	55	34 689	110	1028
1030	Class 2	2 804 827	87	479 523	83	47 272	88	709 919	89	17 575	59	83 108	107	1030
1031	ACP (66 countries)	472 105	85	223 820	91	939	185	82 483	82	2 337	82	5 751	80	1031
1032	DOM	464	121	4		1	1	34	425					1032
1033	TOM	20 733	44	342	27	57		1 526	70			98	48	1033
1038	Other class 2	2 311 525	89	255 357	78	46 276	87	625 876	90	15 237	57	77 260	110	1038
1040	Class 3 (1)	1 097 294	97	139 495	75	35 795	96	371 523	100	20 125	92	13 496	110	1040
1041	Eastern Europe (1)	871 597	96	125 552	71	29 280	99	307 290	100	16 195	99	9 871	102	1041
1048	Other class 3	225 695	98	13 943	142	6 515	88	64 233	100	3 929	70	3 625	141	1048
1090	Miscellaneous	1 024 257	133	3 190	60			41 798	62			310	223	1090
1051	Mediterranean Basin	772 670	109	97 034	103	10 044	73	227 669	101	9 586	76	4 849	119	1051
1053	OPEC	231 771	113	16 912	124	3 031	94	76 662	128	543	294	4 753	159	1053
1055	Latin America	732 560	92	44 699	61	9 310	139	212 995	88	8 475	53	56 635	128	1055
1057	ASEAN	342 293	82	28 707	77	11 973	88	81 386	82	908	82	3 752	102	1057
001	France	3 397 400	106	513 921	98	55 359	107	1 124 985	107	48 136	80	154 564	140	001
002	Belgium and Luxembourg	3 710 598	106			64 412	113	1 030 209	106	16 885	69	56 085	141	002
003	Netherlands	2 310 421	104	616 509	103	56 594	114	729 741	103	22 731	84	38 543	103	003
004	F R of Germany	5 952 891	105	729 831	100	298 819	102			127 698	91	210 156	139	004
005	Italy	2 946 944	109	164 233	113	42 524	119	1 098 104	108	71 398	83	96 196	127	005
006	United Kingdom	1 670 114	101	164 142	94	73 431	96	441 234	105	23 313	89	56 704	107	006
007	Ireland	241 381	102	13 667	99	2 951	61	33 325	90	426	56	4 335	158	007
008	Denmark	293 798	101	18 031	123			113 413	102	1 787	91	3 362	112	008
009	Greece	210 462	93	14 579	173	4 103	99	67 417	86			5 898	133	009
010	Portugal	319 377	101	17 532	93	11 465	110	57 953	96	2 918	99	18 920	131	010
011	Spain	851 314	98	50 104	101	11 066	92	157 733	94	6 450	91			011
024	Iceland	28 403	80	1 326	22	1 233	122	8 568	77	22		2 375	65	024
028	Norway	555 472	89	20 794	91	47 642	89	165 103	83	3 892	138	8 353	153	028
030	Sweden	1 540 361	104	99 531	101	225 084	101	440 427	107	6 439	67	28 615	122	030
032	Finland	867 050	98	35 392	75	79 492	107	224 807	105	7 425	79	26 206	137	032
036	Switzerland	1 038 673	102	43 001	91	28 539	105	414 068	108	7 282	114	10 748	108	036
038	Austria	1 086 812	107	42 825	118	23 740	114	552 144	106	11 977	106	12 775	163	038
046	Malta	13 160	118	1 272	106	83	73	5 038	119			10	333	046
048	Yugoslavia	302 404	112	6 554	97	6 335	94	109 692	107	7 326	85	2 525	109	048
052	Turkey	166 261	118	19 626	144	919	219	51 313	93	472	39	271	222	052
056	Soviet Union	237 328	79	92 781	67	2 119	84	69 854	85	2 643	240	2 031	95	056
058	German Dem. Rep. (1)	96 632	86	6 865	84	8 999	122			3 261	246	798	52	058
060	Poland	144 952	95	10 547	95	4 779	105	75 897	83	1 226	37	530	63	060
062	Czechoslovakia	159 351	107	6 736	116	6 407	73	72 328	110	3 692	61	2 669	121	062
064	Hungary	78 541	114	1 800	116	5 018	90	39 883	125	1 596	81	276	43	064
066	Romania	112 191	133	3 214	71	1 668	205	39 671	135	1 352	139	797	163	066
068	Bulgaria	38 507	112	2 411	31	289		8 524	170	2 401	163	2 368	127	068
070	Albania	4 095	221	1 197				1 132	108	26	14	402		070
204	Morocco	45 144	95	432	80	172	107	14 773	118			43	165	204
208	Algeria	11 136	158	113	59			1 625	122	139		5		208
212	Tunisia	30 552	116	7 506	120	26	200	5 793	101			28	560	212
220	Egypt	68 004	103	7 863	68	1 476	27	16 457	69	701		740	400	220
264	Sierra Leone	12 181	56	12 180	56			1						264
268	Liberia	16 897	98	16 682	97			117						268
272	Ivory Coast	26 806	146	14 348	224	78	173	3 841	125	7	64	32	91	272
276	Ghana	15 173	280	7 070	185	34	30	5 191				2	67	276
288	Nigeria	8 867	89	11	39	1		2 558	66			1 455	361	288
302	Cameroon	25 131	86	58	19	121		1 392	450	14		72	720	302
306	Central Africain Rep.	7 831	63	7 820	63	9	900							306
314	Gabon	6 474	80	4	3	21		441	77			75		314
318	Congo	11 847	122	7 214	116	482	248	1 162	84					318
322	Zaire	189 412	83	128 920	85	178	349	36 332	70	804	106	182	10	322
334	Ethiopia	3 205	153	7	233			184	109			40	29	334
346	Kenya	5 815	86	33	33			189	54			447	43	346
352	Tanzania	4 480	121	738		5		348	119			37	61	352
370	Madagascar	3 662	56			6		560	20			19	211	370
373	Mauritius	4 758	159	2 194	237			732	271					373
378	Zambia	57 323	68	13 724	77			5 286	59	1 389	87			378
382	Zimbabwe	33 597	63	1 560	76			14 409	65	3	6	2 845	78	382
390	South Africa and Namibia	690 403	97	453 728	101	247	405	92 530	86	11 948	129	12 752	90	390
391	Botswana	4 480	218	1 800	307			1 042				49		391
400	United States of America	986 461	82	143 078	97	15 395	99	188 365	80	8 243	61	25 384	60	400
404	Canada	225 457	80	15 476	128	2 022	48	54 614	96	3 278	97	5 628	145	404
412	Mexico	26 808	68	5 946	41	73	49	5 759	52			432	415	412
442	Panama	4 335	21	2 446	14			42	16					442
456	Dominican Republic	12 991	76	849	193			5 179	47			3 705	762	456
472	Trinidad and Tobago	4 904		2 172				2 549						472
480	Colombia	18 421	91	1 189	59	231	420	4 803	119	10		1 086		480
484	Venezuela	27 260	228	4 970	263	133		8 139	209	304		2 433	150	484
492	Surinam	13 901	75	995				4 891	189					492
504	Peru	69 709	88	7 659	146	609	153	15 185	120	15	1	2 509	145	504
508	Brazil	307 626	111	12 146	97	7 943	136	99 948	98	4 156	46	27 151	150	508
512	Chile	194 131	78	6 165	46			51 056	73	3 898	103	14 576	92	512
516	Bolivia	5 180	22	256	65			1 173	10			16	8	516
520	Paraguay	3 357	134					699	822			171	18	520
524	Uruguay	21 344	97	259	70	2	5	7 836	104	64	21	784	96	524
528	Argentina	37 330	128	2 372	56	289	168	12 153	203	9	4	3 717	85	528
616	Iran	56 524	159	1 556	139	938	200	43 277	167	18		10	27	616
624	Israel	127 160	100	51 123	103	1 032	132	21 411	113	813	68	621	65	624
649	Oman	4 683	395					2						649
660	Afghanistan	5 532	76	49	46	344	108	4 026	70			28	933	660
662	Pakistan	127 329	86	3 400	62	4 298	118	23 591	84	53	42	6 422	72	662
664	India	272 926	78	57 353	92	5 891	67	82 313	81	530	32	2 109	32	664
666	Bangladesh	33 218	45	5 155	26	28	20	2 677	30	169	84	531	62	666
669	Sri Lanka	12 816	164	8 380	218	632	214	1 542	170			1	1	669
672	Nepal	8 450	120	198	138			5 609	168			6	100	672
680	Thailand	108 997	75	12 202	61	6 266	79	35 770	77	87	161	893	73	680
700	Indonesia	115 158	91	8 535	104	1 909	71	19 802	83	46	53	766	122	700
701	Malaysia	60 396	69	3 313	78	1 937	124	10 878	80	454	62	1 709	113	701
706	Singapore	32 602	110	3 348	101	1 077	83	10 607	116	106	50	104	101	706
708	Philippines	25 141	81	1 309	83	784	472	4 329	66	215		280	127	708
720	China	217 344	97	13 846	143	6 465	87	58 516	92	3 838	70	3 619	155	720
724	North Korea	6 159	752	1		1	100	5 555		91	154			724
728	South Korea	151 986	102	6 796	112	4 703	89	48 950	116	1 315	70	2 234	297	728
732	Japan	560 320	115	33 354	92	13 226	97	176 965	125	6 625	25	20 903	123	732
736	Taiwan	177 312	94	13 360	103	4 337	76	44 367	84	1 429	79	3 494	131	736
740	Hong Kong	88 454	67	15 927	45	1 046	53	12 754	64	537	57	594	87	740
800	Australia	97 196	77	2 139	105	32	73	10 937	44	1 740	329	1 012	259	800
804	New Zealand	11 326	58	102	136	154	41	394	92			23	23	804
809	New Caledonia and dep.	20 351	45	342				1 507	69			98	48	809

importations

Section CTCI 6: Articles manufacturés classés par matières

Code	France 1 000 ECU	France Index 86/85	Ireland 1 000 ECU	Ireland Index 86/85	Italia 1 000 ECU	Italia Index 86/85	Nederland 1 000 ECU	Nederland Index 86/85	Portugal 1 000 ECU	Portugal Index 86/85	United Kingdom 1 000 ECU	United Kingdom Index 86/85	Janvier - Mars 1986 Pays partenaires	Code
1000	6 006 787	103	480 370	99	4 072 845	107	3 431 702	104	313 542	90	5 897 736	100	MONDE	1000
1010	4 602 990	107	373 414	100	2 534 040	107	2 554 609	106	224 362	89	2 871 396	101	Intra-CE (EUR 12)	1010
1011	1 402 249	92	104 450	91	1 523 286	107	859 439	99	89 161	93	2 084 627	88	Extra-CE	1011
1020	900 259	96	84 741	93	901 366	110	625 483	101	60 865	92	1 506 210	89	Classe 1	1020
1021	630 201	102	45 321	89	498 865	108	429 463	98	40 063	90	893 037	95	AELE	1021
1022	40 660	124	674	199	173 208	131	20 346	98	205	177	36 012	110	Autres. Europe occi	1022
1023	137 180	73	31 306	90	119 201	94	124 011	101	6 789	79	331 947	70	USA et Canada	1023
1028	92 217	90	7 440	156	110 093	115	51 662	144	13 807	105	245 214	101	Autres classe 1	1028
1030	360 557	80	13 186	80	470 234	97	163 266	99	21 708	92	438 479	82	Classe 2	1030
1031	62 055	79			58 311	85	11 418	78	573	53	24 418	64	ACP (66 pays)	1031
1032	249	286			136	64	21				19	633	DOM	1032
1033	18 556	44	7		30	3	3	8			114	52	TOM	1033
1038	279 696	84	13 179	79	411 756	99	151 824	101	21 135	94	413 929	83	Autres classe 2	1038
1040	141 434	105	6 523	92	151 685	124	70 691	88	6 588	109	139 939	91	Classe 3 (1)	1040
1041	102 436	106	5 036	96	114 360	138	48 706	86	6 431	116	106 440	90	Europe orientale (1	1041
1048	38 998	101	1 487	81	37 325	93	21 985	92	157	31	33 498	96	Autres classe 3	1048
1090	1 548	70	2 506		15 519	102	17 654	123	19	10	941 713	141	Divers non classés	1090
1051	93 644	110	2 082	167	212 309	123	50 964	153	812	70	63 874	102	Bassin méditerranéen	1051
1053	23 651	117	341	31	31 481	102	24 559	136	314	46	49 524	90	OPEP	1053
1055	92 367	80	2 369	40	174 057	122	30 043	109	14 508	108	87 102	80	Amérique latine	1055
1057	38 151	90	1 778	65	49 858	78	32 958	85	126	13	92 696	81	ANASE	1057
001			19 911	91	729 116	113	237 150	100	36 269	90	477 989	101	France	001
002	1 132 827	107	19 391	101	320 892	104	672 200	106	17 934	85	379 763	107	Belgique et Luxembourg	002
003	330 875	106	18 324	124	154 211	120			14 521	67	328 372	104	Pays-Bas	003
004	1 513 239	109	45 631	111	875 611	105	1 203 494	106	62 087	86	886 325	99	R F d'Allemagne	004
005	952 341	112	11 025	84			132 274	107	35 339	98	343 510	108	Italie	005
006	280 251	101	240 833	99	207 136	105	160 113	102	22 957	89			Royaume-Uni	006
007	17 733	121			14 023	120	11 402	151	580	81	142 939	100	Irlande	007
008	27 957	99	5 396	102	12 498	79	30 113	104	2 663	96	78 578	99	Danemark	008
009	30 005	84	723	57	62 647	97	5 320	76	241	39	19 529	87	Grèce	009
010	57 083	105	4 978	96	19 417	100	21 281	116			107 830	97	Portugal	010
011	260 679	94	7 201	101	138 489	101	81 260	147	31 771	104	106 561	89	Espagne	011
024	3 417	248	3		3 045	232	1 671	144			6 743	67	Islande	024
028	48 174	94	4 801	70	25 094	101	98 058	78	8 810	112	124 751	98	Norvège	028
030	171 100	107	15 598	81	108 227	116	147 126	121	8 042	74	290 172	95	Suède	030
032	122 782	104	16 948	106	47 167	123	72 120	96	6 512	126	228 199	85	Finlande	032
036	181 902	94	3 720	93	147 322	98	63 143	86	7 444	65	131 504	119	Suisse	036
038	102 826	112	4 250	90	168 009	107	47 344	112	9 254	103	111 668	95	Autriche	038
046	410	94	24	50	3 033	186	22	15	1	50	3 267	97	Malte	046
048	33 029	131	564	198	111 636	118	10 585	103	204	179	13 954	108	Yougoslavie	048
052	6 843	103	87		58 236	159	9 728	95			18 766	114	Turquie	052
056	16 196	74	372	248	21 729	231	10 009	50	622	67	18 972	89	Union soviétique	056
058	20 564	111	857	111	16 410	132	10 406	80	4 499	157	23 973	51	Rép. démocr. allem. (1)	058
060	10 565	93	1 439	128	4 835	89	4 843	90	1	2	30 290	167	Pologne	060
062	16 430	122	1 648	62	24 171	136	11 108	100	742	73	13 420	89	Tchécoslovaquie	062
064	5 609	97	510	150	14 588	122	2 939	105	176	67	6 146	99	Hongrie	064
066	27 052	138	210	288	21 594	125	5 103	251	271	64	11 259	128	Roumanie	066
068	5 941	112			10 649	135	3 460	153	120		2 344	85	Bulgarie	068
070	80	66			384	103	838				36	450	Albanie	070
204	20 152	104	1		6 368	60	2 084	167	3	0	1 117	108	Maroc	204
208	943	71			6 870	394	17	28	298	195	1 126	50	Algérie	208
212	12 711	116			3 977	135	237	132			274	82	Tunisie	212
220	9 743	139	782	152	7 018	90	18 752	405			4 472	95	Égypte	220
264													Sierra Leone	264
268	97						1						Libéria	268
272	4 592	86			3 535	128	177	61			196	46	Côte-d'Ivoire	272
276	38	141			14	14	1 799				1 025	100	Ghana	276
288	750	198			2 730	481	72	16			1 290	31	Nigeria	288
302	17 587	70			5 611	167	221				55	120	Cameroun	302
306	2	67											Rép. Centrafricaine	306
314	5 360	81			334	70	22				217	92	Gabon	314
318	940	101			531	182	1 385	224			133	139	Congo	318
322	9 752	146			8 993	59	1 218	246	384		2 649	251	Za?re	322
334	470	186			1 894	217	304	82			306	106	Éthiopie	334
346	330	183			3 778	140	154	46			884	48	Kenya	346
352	517				550	53	202	23			2 083	148	Tanzanie	352
370	658	65			1 170	65					1 249	156	Madagascar	370
373	618	205			337	92	305	258			572	56	Maurice	373
378	14 881	57			15 670	79	31	129			6 342	59	Zambie	378
382	2 368	75			7 165	53	671	32	157	32	4 419	71	Zimbabwé	382
390	14 941	58	1 945	177	43 513	108	8 134	121	9 493	110	41 172	94	Rép.d'Afr.du Sud,Namibie	390
391	185	191			1 127	101	91		30		156	61	Botswana	391
400	118 821	74	29 282	93	98 220	90	108 873	103	3 543	64	247 257	72	États-Unis d'Amérique	400
404	18 359	67	2 024	60	20 981	122	15 139	89	3 246	105	84 690	64	Canada	404
412	2 552	110			5 717	73	303	120	794	202	5 232	180	Mexique	412
442	411	23			1 206	98			63		167		Panama	442
456	524	13			748	199	2				1 984	251	République Dominicaine	456
472	32	640			80		1	100			70		Trinidad et Tobago	472
480	2 102	48			5 276	120	1 458	49			2 266	97	Colombie	480
484	775	78			3 446	101	6 676				384		Venezuela	484
492	1 022				2 332	108	4 656	52			5	0	Surinam	492
504	7 155	78	152	434	16 508	74	1 177	259	2 039	113	16 701	69	Pérou	504
508	22 702	88	2 095	36	73 810	200	14 721	79	8 865	148	34 089	94	Brésil	508
512	49 295	89			43 808	91	1 276	243	1 767	37	22 290	62	Chili	512
516	325	14	1		1 038	281	24	7			2 347	39	Bolivie	516
520	252				1 692	564	317	34	182	73	44		Paraguay	520
524	3 147	69	7	233	6 655	115	1 290	61	516	377	784	321	Uruguay	524
528	2 755	101	113	235	12 428	123	2 785	226	269	345	440		Argentine	528
616	2 557	152			5 054	175	291	38			2 823	104	Iran	616
624	8 889	70	625	166	13 717	87	8 524	134	306		20 099	97	Israël	624
649	39				4 497						145	12	Oman	649
660	199	93			460	274	89	129			337	49	Afghanistan	660
662	14 690	103	1 973	182	36 597	98	7 912	78	1 783	83	26 610	73	Pakistan	662
664	26 583	64	786	66	34 102	77	10 427	81	2 308	71	50 524	75	Inde	664
666	3 355	69			16 197	69	2 086	37	118	47	2 902	31	Bangladesh	666
669	213	84	27	60	360	57	120	92			1 541	105	Sri Lanka	669
672	278	818			1 548	90	100	67			711	43	Népal	672
680	11 835	85	410	85	22 121	81	6 479	52	8	11	12 926	87	Tha?lande	680
700	11 966	139	341	36	12 690	59	17 141	106	16	4	41 946	97	Indonésie	700
701	10 683	61	731	81	7 407	58	2 639	44	23	5	20 622	73	Malaysia	701
706	1 569	133	232	86	2 554	117	5 235	191	79		7 691	84	Singapour	706
708	2 099	151	63	45	5 086		1 465	92			9 511	50	Philippines	708
720	38 781	100	1 487	81	36 283	99	21 423	91	157	31	32 929	96	Chine	720
724					148	285	34				329	48	Corée du Nord	724
728	17 779	83	1 119	96	17 984	92	13 481	86	509	284	37 116	107	Corée du Sud	728
732	68 879	119	5 136	144	52 737	138	42 600	158	3 839	111	136 056	111	Japon	732
736	20 960	88	1 734	156	27 752	103	19 679	107	938	166	39 262	95	T'ai-wan	736
740	7 805	60	1 985	86	3 876	59	4 495	67	147	50	39 288	91	Hong Kong	740
800	7 892	43	291	939	7 035	139	818	41	425	39	64 875	91	Australie	800
804	505	173	69	97	6 807	54	111	61	50		3 111	61	Nouvelle-Zélande	804
809	18 404	44											Nouv.-Calédonie et dép.	809

EC TRADE
by SITC sections and main countries

SITC section 6: Manufactured goods classified by material

exports

January - March 1986		EUR 12		Belg.-Lux.		Danmark		Deutschland		Hellas		Espagne		
Code	Partner countries	1 000 ECU	Index 86/85	1 000 ECU	Index 86/85	1 000 ECU	Index 86/85	1 000 ECU	Index 86/85	1 000 ECU	Index 86/85	1 000 ECU	Index 86/85	Code
1000	WORLD	37 314 848	95	5 273 265	99	572 375	99	10 908 935	98	309 073	69	1 581 009	77	1000
1010	Intra-EC (EUR 12)	22 209 584	105	3 624 518	106	269 040	102	6 078 012	104	166 345	76	810 391	99	1010
1011	Extra-EC	14 924 474	84	1 618 209	87	276 047	97	4 780 975	92	142 367	63	767 092	62	1011
1020	Class 1	8 431 525	92	840 438	90	241 643	102	3 064 191	99	30 591	55	315 542	79	1020
1021	EFTA	4 040 483	103	278 975	98	202 144	102	1 878 516	104	8 402	80	61 069	94	1021
1022	Other West. Europe	563 345	95	31 729	116	12 709	107	265 045	114	8 046	81	32 812	53	1022
1023	USA and Canada	3 077 209	84	441 473	82	21 056	105	737 376	88	12 446	37	186 740	90	1023
1028	Other class 1	750 488	78	88 262	110	5 734	78	183 253	81	1 698	87	34 921	54	1028
1030	Class 2	4 941 628	74	663 590	83	27 982	74	981 755	78	95 375	67	339 754	59	1030
1031	ACP (66 countries)	651 802	79	55 645	92	4 365	72	88 310	86	2 768	27	32 691	64	1031
1032	DOM	98 389	108	4 677	157	123	2	4 999	286	1	25	2 540	140	1032
1033	TOM	49 334	125	4 123	69	6 984	696	1 967	84	2	17	521	76	1033
1038	Other class 2	4 142 105	73	599 145	83	16 510	70	886 479	77	92 605	70	304 002	58	1038
1040	Class 3 (1)	1 551 320	75	114 180	80	6 422	71	735 031	89	16 400	61	111 796	43	1040
1041	Eastern Europe (1)	1 252 127	81	100 439	83	5 852	80	609 646	91	10 764	86	74 161	57	1041
1048	Other class 3	299 192	57	13 741	65	569	33	125 385	81	5 635	39	37 635	29	1048
1090	Miscellaneous	180 788	67	30 538	74	27 289	79	49 947	80	361		3 526	195	1090
1051	Mediterranean Basin	2 090 082	81	268 729	96	7 395	62	504 400	91	68 489	85	154 855	58	1051
1053	OPEC	1 727 016	62	120 908	53	6 774	49	383 155	69	43 156	54	135 048	56	1053
1055	Latin America	363 992	75	20 105	82	928	64	131 464	79	84	22	37 992	51	1055
1057	ASEAN	245 415	63	28 592	64	2 260	65	63 730	73	203	12	9 110	29	1057
001	France	4 477 154	109	1 034 685	109	25 073	102	1 501 188	109	27 336	77	239 437	102	001
002	Belgium and Luxembourg	2 576 676	106			16 605	124	798 325	102	8 625	107	44 941	93	002
003	Netherlands	2 602 533	105	623 600	109	25 827	101	1 232 320	106	5 293	62	94 684	101	003
004	F R of Germany	4 867 005	106	964 395	106	106 812	100			53 913	73	130 598	95	004
005	Italy	2 312 665	99	261 695	94	9 555	96	832 680	98	49 576	82	133 708	102	005
006	United Kingdom	3 085 790	100	560 635	103	71 230	100	924 987	99	13 793	58	105 141	85	006
007	Ireland	343 321	98	17 588	103	4 729	99	47 314	111	342	73	5 406	96	007
008	Denmark	635 763	105	62 086	127			309 408	104	3 403	82	10 832	95	008
009	Greece	391 320	99	24 142	88	2 335	105	137 786	95			10 617	175	009
010	Portugal	255 374	105	19 554	111	4 460	142	68 650	91	234	32	35 028	115	010
011	Spain	661 998	115	56 138	139	2 413	139	225 354	121	3 830	95			011
024	Iceland	24 449	94	1 960	96	5 570	96	5 700	96	2	10	187	54	024
028	Norway	469 285	110	43 175	128	69 332	115	152 378	116	655	241	15 067	150	028
030	Sweden	839 486	94	67 817	85	93 215	95	318 804	97	1 593	117	15 055	74	030
032	Finland	313 804	100	19 902	95	16 294	101	128 088	99	1 015	163	7 245	88	032
036	Switzerland	1 468 060	107	107 313	96	12 675	100	653 547	107	2 380	49	18 093	85	036
038	Austria	925 399	104	38 807	101	5 058	105	619 999	103	2 756	82	5 423	114	038
046	Malta	47 217	97	2 798	83	365	66	17 020	110	566	108	1 595	52	046
048	Yugoslavia	287 523	96	9 097	128	3 461	85	176 516	110	2 968	53	3 778	124	048
052	Turkey	205 143	92	19 602	117	316	326	70 726	131	4 509	119	22 167	43	052
056	Soviet Union	789 228	76	82 124	77	886	44	369 968	89	5 421	99	54 885	50	056
058	German Dem. Rep. (1)	30 824	125	3 680	161	1 317	177					2 750	655	058
060	Poland	109 150	84	3 824	74	2 171	105	58 988	96	155		2 898	51	060
062	Czechoslovakia	64 003	93	2 621	205	361	103	40 765	87	76	330	407	141	062
064	Hungary	132 004	94	3 689	102	846	42	80 014	95	1 122	85	4 712	141	064
066	Romania	61 373	103	2 353	326	222	584	26 512	98	2 177		2 897	310	066
068	Bulgaria	61 774	83	2 148	144	34	106	32 362	92	1 252	28	5 514	72	068
204	Morocco	157 599	83	12 340	92	91	379	24 145	78	66	129	29 782	78	204
208	Algeria	340 268	75	20 608	35	1 047	28	47 469	67	13 248	73	18 334	281	208
212	Tunisia	140 198	89	17 815	119	31	86	32 680	113	245	91	11 452	56	212
216	Libya	115 257	53	5 233	59	326	24	19 972	40	1 473	26	9 650	66	216
220	Egypt	197 087	62	10 781	112	555	81	31 803	86	23 859	147	28 148	30	220
224	Sudan	12 847	70	400	28	34	40	3 460	119	504	15	389	158	224
248	Senegal	21 747	98	1 392	189	76	109	783	46			1 168	69	248
272	Ivory Coast	56 805	121	6 199	191	7	700	2 751	99			7 924	153	272
276	Ghana	16 890	109	732	137	46	71	6 263	229			128	10	276
280	Togo	22 587	120	1 277	253	24	75	1 601	175			2 210	242	280
284	Benin	14 064	127	245	58	212		941	129	80	190	738	78	284
288	Nigeria	114 933	40	4 833	29	500	26	24 427	66	9	0	5 322	22	288
302	Cameroon	59 107	95	3 979	97	288	351	6 560	172	917	142	3 376	91	302
314	Gabon	34 999	81	2 687	121	14	156	1 872	56			1 889	151	314
318	Congo	19 109	58	352	39	5	50	545	10			1 212	118	318
322	Zaire	33 975	102	13 818	95	147	420	4 028	103	14	78	593	101	322
330	Angola	28 446	73	1 337	120	227	177	3 092	145			1 189	102	330
346	Kenya	21 236	91	1 148	83	117	41	4 246	75	142	48	666	84	346
352	Tanzania	12 869	110	257	48	1 649	87	2 774	124	9	8	122	51	352
372	Réunion	28 476	106	1 432	113	9		474	91			1 065	202	372
373	Mauritius	13 978	124	1 192	213	17	100	1 854	139	439		26	289	373
390	South Africa and Namibia	135 670	69	7 763	93	954	81	44 607	65	162	176	3 760	47	390
400	United States of America	2 659 076	83	406 458	84	17 821	106	648 852	89	11 481	35	164 260	91	400
404	Canada	418 132	88	35 015	68	3 235	99	88 524	82	965	97	22 480	84	404
412	Mexico	86 350	103	3 207	68	94	362	47 004	130			7 998	49	412
448	Cuba	43 961	81	1 556	35	77	20	6 967	111			18 850	73	448
458	Guadeloupe	23 673	104	1 408	146	9		738	105			839	207	458
462	Martinique	25 161	97	781	175	3	100	411	99			567	91	462
480	Colombia	19 319	39	756	37	27	47	4 883	18			3 219	75	480
484	Venezuela	58 896	75	6 536	147	23	5	17 360	93			6 979	51	484
500	Ecuador	20 567	145	312	47	33	550	4 731	125	3		4 295	131	500
508	Brazil	49 352	81	1 428	81	62	73	16 471	87	9	64	996	29	508
512	Chile	25 723	62	2 770	60	328	174	7 153	70			3 580	30	512
528	Argentina	42 803	70	1 185	96	59	843	18 173	85			2 666	75	528
600	Cyprus	47 462	72	2 502	63	226	82	6 189	75	7 402	76	3 107	40	600
604	Lebanon	74 497	87	5 283	67	88	96	6 738	64	5 937	93	14 410	176	604
608	Syria	54 146	67	5 392	121	70	88	11 096	55	3 236	46	4 705	75	608
612	Iraq	178 850	77	7 787	42	1 152	123	48 500	99	324	29	14 054	79	612
616	Iran	169 914	62	12 989	56	114	74	89 951	75	3 485	104	13 235	32	616
624	Israel	379 116	109	154 078	123	598	115	51 962	97	2 448	65	4 709	79	624
628	Jordan	36 327	60	3 120	76	142	43	6 650	79	1 971	83	2 288	38	628
632	Saudi Arabia	425 007	52	36 729	62	1 776	61	73 470	57	22 110	49	40 533	48	632
636	Kuwait	77 946	77	5 406	94	1 194	104	14 831	67	479	46	6 798	63	636
640	Bahrein	25 085	61	2 900	46	800	82	3 040	38	71	122	1 047	45	640
644	Qatar	23 905	81	1 213	39	30	41	3 530	86	351	54	816	42	644
647	United Arab Emirates	119 268	73	14 733	56	482	55	21 082	83	1 665	56	8 640	102	647
649	Oman	52 709	93	2 261	89	347	97	9 486	135	398	185	2 247	214	649
652	North Yemen	17 448	67	396	27	107	107	3 846	191	2 954	69	1 325	85	652
662	Pakistan	48 783	71	4 406	74	122	113	15 924	86			2 466	39	662
664	India	438 034	95	164 770	98	637	806	74 304	91	12	3	20 133	224	664
669	Sri Lanka	20 014	133	2 855	180	72	113	5 062	116			42	51	669
680	Thailand	30 391	50	7 785	50	517	62	8 826	55			194	41	680
700	Indonesia	47 208	60	1 842	62	84	63	15 960	92	9		4 502	34	700
701	Malaysia	36 310	50	4 769	111	175	40	8 726	59	89	87	694	11	701
706	Singapore	116 467	72	13 155	61	1 232	63	26 307	75	105	48	3 319	33	706
708	Philippines	15 039	87	1 042	405	251	244	3 911	105			401	26	708
720	China	251 201	54	12 049	72	492	37	117 507	79	5 635	39	18 777	18	720
728	South Korea	95 200	85	3 884	49	566	53	33 602	114	1	4	3 921	90	728
732	Japan	341 256	89	64 961	122	2 610	91	77 207	101	542	78	20 385	50	732
736	Taiwan	51 181	75	4 529	99	321	294	13 661	65	315	37	1 497	103	736
740	Hong Kong	220 705	82	46 479	70	1 908	109	35 223	88	14	3	13 002	82	740
800	Australia	228 214	72	13 312	82	1 765	61	52 671	73	990	86	9 030	66	800
804	New Zealand	45 349	75	2 225	100	406	94	8 768	81	3	15	1 746	72	804

exportations

Section CTCI 6: Articles manufacturés classés par matières

Code	France 1 000 ECU	France Index 86/85	Ireland 1 000 ECU	Ireland Index 86/85	Italia 1 000 ECU	Italia Index 86/85	Nederland 1 000 ECU	Nederland Index 86/85	Portugal 1 000 ECU	Portugal Index 86/85	United Kingdom 1 000 ECU	United Kingdom Index 86/85	Janvier - Mars 1986 Pays partenaires	Code
1000	5 723 810	92	308 499	98	5 482 336	97	2 951 767	101	436 163	85	3 767 628	90	MONDE	1000
1010	3 491 994	102	246 385	103	3 200 475	115	2 274 645	107	282 558	98	1 765 234	98	Intra-CE (EUR 12)	1010
1011	2 231 755	81	62 087	85	2 280 449	79	635 083	85	153 482	70	1 976 928	83	Extra-CE	1011
1020	1 029 716	87	55 859	91	1 230 271	90	378 282	91	103 224	68	1 141 770	92	Classe 1	1020
1021	439 459	96	14 058	104	476 433	109	202 221	99	53 064	83	426 142	111	AELE	1021
1022	52 348	107	485	197	114 175	90	20 675	61	528	20	24 793	64	Autres, Europe occi	1022
1023	449 631	79	36 928	88	511 416	83	120 692	83	41 475	55	517 976	88	USA et Canada	1023
1028	88 278	76	4 387	76	128 246	70	34 694	108	8 157	85	172 858	74	Autres classe 1	1028
1030	1 002 279	76	4 812	57	806 603	70	221 501	77	40 574	66	757 403	76	Classe 2	1030
1031	202 714	83	667	43	88 347	105	56 195	99	15 933	190	104 167	51	ACP (66 pays)	1031
1032	73 524	102	110	355	8 050	190	1 043	311	1 761	725	1 561	482	DOM	1032
1033	20 186	148	519	85	3 345	202	6 230	87	50	76	5 407	86	TOM	1033
1038	705 856	72	3 516	57	706 860	66	158 034	71	22 830	43	646 268	82	Autres classe 2	1038
1040	199 760	81	1 415	53	243 576	67	35 300	73	9 684	118	77 756	56	Classe 3 (1)	1040
1041	149 979	91	1 169	123	222 233	70	21 874	75	4 128	261	51 882	56	Europe orientale (1	1041
1048	49 782	61	246	14	21 343	45	13 426	69	5 556	84	25 874	57	Autres classe 3	1048
1090	62	0	27	15	1 411	31	42 039	84	123	35	25 465	88	Divers non classés	1090
1051	417 325	79	1 308	56	411 166	80	62 627	51	11 854	84	182 134	93	Bassin méditerranéen	1051
1053	335 903	63	883	34	391 234	59	74 070	73	12 087	91	223 798	61	OPEP	1053
1055	76 838	75	199	74	47 740	77	16 189	118	3 041	94	29 412	88	Amérique latine	1055
1057	35 502	69	713	79	33 186	61	18 457	61	1 443	53	52 219	64	ANASE	1057
001			18 100	121	1 003 528	117	325 939	107	51 952	94	249 916	96	France	001
002	545 878	100	16 878	111	189 185	116	561 024	111	16 118	108	379 097	112	Belgique et Luxembourg	002
003	251 547	96	11 179	146	147 551	116			18 610	111	191 922	92	Pays-Bas	003
004	1 155 840	104	36 367	93	1 193 950	115	778 788	105	53 324	99	393 018	99	R F d'Allemagne	004
005	694 557	105	15 356	113			134 969	102	15 379	95	165 190	89	Italie	005
006	496 122	99	139 541	99	364 833	109	316 235	108	93 273	93			Royaume-Uni	006
007	20 558	88			13 080	97	17 248	112	4 030	105	213 026	95	Irlande	007
008	62 013	110	4 054	85	48 471	121	54 781	108	10 393	105	70 322	89	Danemark	008
009	57 430	89	449	43	96 428	109	30 108	125	2 595	78	29 430	94	Grèce	009
010	45 392	120	450	81	42 366	127	18 492	81			20 748	102	Portugal	010
011	162 658	100	4 010	177	101 084	133	37 062	95	16 885	105	52 564	112	Espagne	011
024	923	84	77	69	1 402	93	3 188	122	327	51	5 113	85	Islande	024
028	34 685	102	2 087	193	24 684	108	34 707	55	7 843	104	84 672	136	Norvège	028
030	96 871	94	5 157	95	45 640	98	63 445	109	15 080	75	116 809	88	Suède	030
032	35 306	101	2 179	113	38 294	123	14 479	106	6 826	78	44 176	91	Finlande	032
036	218 553	96	2 375	90	221 313	109	62 248	141	20 173	87	149 390	139	Suisse	036
038	53 121	99	2 185	97	145 100	108	24 153	111	2 815	79	25 982	92	Autriche	038
046	2 286	70	382	721	13 797	119	1 421	69	405	49	6 582	82	Malte	046
048	17 964	98	59	40	58 116	74	11 807	101	28	2	3 729	44	Yougoslavie	048
052	28 148	118	43	614	40 698	116	6 882	35	82	13	11 970	64	Turquie	052
056	91 670	95	501	527	147 912	64	4 383	43	1 284	258	30 194	47	Union soviétique	056
058	8 965	106	32	16	10 198	104	2 452	188	25	192	1 405	101	Rép. démocr. allem. (1)	058
060	11 831	89	31	25	17 382	68	4 301	72	215	159	7 354	65	Pologne	060
062	7 559	115	13	54	7 587	133	1 200	87	180	28	3 234	59	Tchécoslovaquie	062
064	11 561	85	593	114	20 210	96	4 954	85	1	50	4 302	86	Hongrie	064
066	11 373	71			7 124	86	3 130	91	1 601		3 984	130	Roumanie	066
068	6 716	70			10 973	84	603	115	822	326	1 350	88	Bulgarie	068
204	70 586	87	17	567	9 804	80	5 341	92	1 447	60	3 980	60	Maroc	204
208	138 798	69	56	21	76 181	119	4 820	37	6 375	254	13 332	110	Algérie	208
212	51 449	87	1	1	21 105	81	5 040	81	71	11	309	22	Tunisie	212
216	12 820	60			50 492	50	3 233	95			12 058	117	Libye	216
220	36 792	97	17	121	34 888	62	7 554	17	545	17	22 145	111	Égypte	220
224	1 813	80	85		1 946	71	1 234	70	19	23	2 963	81	Soudan	224
248	14 719	97			2 089	135	829	395	180	36	511	127	Sénégal	248
272	27 783	110			3 990	114	6 251	140	183	37	1 717	79	Côte-d'Ivoire	272
276	778	50			1 793	303	1 492	137	8	800	5 650	74	Ghana	276
280	7 757	118			482	113	6 218	86	91	190	2 927	132	Togo	280
284	4 188	125			653	444	5 401	116	79	343	1 527	205	Bénin	284
288	10 831	27			23 057	72	5 177	41	410	180	40 367	34	Nigeria	288
302	34 391	87	21	191	6 222	111	1 610	78	545	95	1 198	70	Cameroun	302
314	21 765	76			4 087	88	1 189	80	188	125	1 308	119	Gabon	314
318	12 557	69			3 416	109	376	16	217	54	429	50	Congo	318
322	4 261	134	4		3 276	80	6 091	151	137	42	1 606	60	Za?re	322
330	6 258	125			4 163	73	2 742	123	7 091	35	2 347	190	Angola	330
346	2 993	75	50		2 902	208	2 027	144	171	611	6 774	85	Kenya	346
352	1 098	490	56	130	3 275	152	1 634	111			1 995	73	Tanzanie	352
372	23 517	104			1 656	101	164	94	39	279	120	92	Réunion	372
373	5 893	155			1 433	65	738	207	147	445	2 239	76	Maurice	373
390	21 109	81	262	18	13 172	65	6 279	97	1 487	52	36 115	67	Rép. d'Afr. du Sud, Namibie	390
400	384 955	80	32 846	84	428 030	80	101 000	77	35 885	53	427 488	86	États-Unis d'Amérique	400
404	64 676	75	4 082	132	83 386	104	19 692	141	5 590	84	90 487	98	Canada	404
412	17 064	112	11	65	5 030	89	756	55	82		5 104	134	Mexique	412
448	5 946	124			2 274	135	976	220	2 197	46	5 118	88	Cuba	448
458	19 369	99	17	55	1 037	109	67	134	86	134	103	158	Guadeloupe	458
462	21 537	95			1 488	113	84	165	101	66	189	193	Martinique	462
480	5 867	78			1 818	31	658	52	20	35	2 071	104	Colombie	480
484	9 989	64			9 121	54	2 341	141	645	61	5 902	91	Venezuela	484
500	1 535	95			1 684	80	6 804	514	328	42	842	146	Equateur	500
508	17 798	78	109	69	5 951	87	1 244	123	486	639	4 798	80	Brésil	508
512	3 644	89			3 772	123	565	196	463	82	3 448	52	Chili	512
528	9 125	43	78		10 764	82	351	70	313	745	89	48	Argentine	528
600	5 102	71	66	29	11 125	83	1 479	119	1 006	65	9 258	74	Chypre	600
604	12 619	76	41	108	26 869	89	665	64	166	94	1 681	38	Liban	604
608	9 263	63	14		14 546	70	1 702	77	44	40	4 078	80	Syrie	608
612	22 862	52	1	1	45 579	77	6 942	171	540	18	31 109	92	Irak	612
616	3 964	44			31 457	91	2 769	34			11 950	34	Iran	616
624	27 263	83	594	80	41 443	99	9 798	89	1 451	227	84 772	119	Israël	624
628	3 683	55	17	4	10 102	54	1 866	135	225	199	6 263	52	Jordanie	628
632	72 191	68	487	88	106 492	37	20 401	60	1 448	30	49 370	72	Arabie Saoudite	632
636	8 201	80	208	90	18 967	81	8 284	167	1 670	746	11 908	57	Koweit	636
640	1 510	58	7	8	3 788	61	2 823	90	45	94	9 054	81	Bahrein	640
644	2 242	51	73	103	3 957	77	1 345	163	9	12	10 339	112	Qatar	644
647	20 416	86	57	85	16 417	66	6 463	93	292	126	29 021	68	Émirats arabes unis	647
649	5 265	62	78	14	5 245	79	7 427	424	774		19 181	69	Oman	649
652	926	43	6		4 196	38	1 091	164			2 601	93	Yémen du Nord	652
662	8 843	61	13		6 754	144	1 826	63	80	34	8 349	55	Pakistan	662
664	26 467	55	17	170	24 747	140	3 898	99	41	87	123 008	93	Inde	664
669	970	47	15		2 625	243	1 169	104	224	62	6 980	160	Sri Lanka	669
680	3 821	55	1	100	3 225	54	1 271	53	236	136	4 515	44	Tha?lande	680
700	10 291	46			3 741	60	4 304	45	183	179	6 292	100	Indonésie	700
701	4 310	67	101	29	4 167	72	4 085	36	104	30	9 090	41	Malaysia	701
706	13 827	106	531	98	20 482	58	7 556	118	860	55	29 093	82	Singapour	706
708	3 253	130	80		1 571	142	1 240	207	60	11	3 230	47	Philippines	708
720	42 935	56	246	14	17 303	39	12 375	65	3 280	203	20 602	52	Chine	720
728	24 033	75	154	119	12 111	60	3 055	78	428	82	13 445	118	Corée du Sud	728
732	39 264	79	2 319	81	63 205	86	10 485	148	3 633	153	56 645	75	Japon	732
736	8 384	76	105		12 859	68	1 516	148	482	202	7 512	83	T'al-wan	736
740	14 269	76	298	59	31 634	89	10 507	155	827	102	66 544	81	Hong Kong	740
800	24 438	69	1 738	130	47 205	60	15 272	100	2 363	62	59 430	77	Australie	800
804	3 467	77	69	47	4 664	47	2 658	84	674	112	20 669	80	Nouvelle-Zélande	804

EC TRADE
by SITC sections and main countries

SITC section 7: Machinery and transport equipment

imports

January - March 1986		EUR 12		Belg.-Lux.		Danmark		Deutschland		Hellas		Espagne		
Code	Partner countries	1 000 ECU	Index 86/85	1 000 ECU	Index 86/85	1 000 ECU	Index 86/85	1 000 ECU	Index 86/85	1 000 ECU	Index 86/85	1 000 ECU	Index 86/85	Code
1000	WORLD	52 941 728	99	4 740 854	111	1 779 764	112	12 028 421	99	626 915	74	1 779 828	95	1000
1010	Intra-EC (EUR 12)	33 895 488	105	3 588 162	115	1 058 834	115	6 563 362	99	389 562	81	1 212 672	100	1010
1011	Extra-EC	18 228 496	94	1 147 541	101	720 931	109	5 439 715	102	237 352	65	565 100	85	1011
1020	Class 1	16 134 562	95	1 080 861	100	687 218	111	4 837 371	104	188 943	70	511 144	84	1020
1021	EFTA	4 302 400	110	373 191	109	325 818	115	1 575 069	115	26 890	74	104 042	99	1021
1022	Other West. Europe	281 059	123	6 446	178	4 666	85	114 904	115	3 516	47	2 424	185	1022
1023	USA and Canada	5 826 809	75	293 780	84	150 364	100	1 277 422	79	14 216	42	192 842	58	1023
1028	Other class 1	5 724 290	112	407 444	107	206 369	116	1 869 976	118	144 321	76	211 835	123	1028
1030	Class 2	1 710 895	86	37 719	89	17 377	68	523 031	94	19 922	57	43 030	111	1030
1031	ACP (66 countries)	46 065	126	676	142	127	109	5 561	170	11 375	504	25	11	1031
1032	DOM	4 744	66	4	100	3	1	129						1032
1033	TOM	3 361	70	4		260		594				96		1033
1038	Other class 2	1 656 726	85	37 035	89	16 987	68	516 748	94	8 547	26	42 908	111	1038
1040	Class 3 (1)	383 054	85	28 962	149	16 336	87	79 313	73	28 486	44	10 926	70	1040
1041	Eastern Europe (1)	368 967	86	27 415	144	15 952	85	75 591	77	28 368	44	10 617	72	1041
1048	Other class 3	14 087	80	1 547	535	384	384	3 722	41	118	110	309	35	1048
1090	Miscellaneous	817 728	45	5 150	124			25 344	10	1	5	2 056	233	1090
1051	Mediterranean Basin	385 741	108	9 702	150	4 844	80	140 218	104	4 216	48	4 024	89	1051
1053	OPEC	72 661	61	306	26	121	14	21 260	79	428	17	348	56	1053
1055	Latin America	205 945	72	5 191	56	1 025	10	69 484	95	1 202	82	5 492	101	1055
1057	ASEAN	418 284	72	6 117	110	2 439	91	145 526	73	468	94	5 636	88	1057
001	France	5 625 057	89	738 139	122	102 566	147	2 082 879	79	30 144	58	254 949	80	001
002	Belgium and Luxembourg	3 707 073	120			73 244	131	1 081 803	124	15 473	64	54 306	145	002
003	Netherlands	2 465 610	108	437 192	122	90 824	124	674 147	106	15 892	63	35 490	93	003
004	F R of Germany	12 187 231	108	1 790 187	112	543 562	114			168 873	81	477 414	103	004
005	Italy	3 538 156	109	189 416	114	83 876	112	1 018 014	114	88 145	80	223 378	119	005
006	United Kingdom	3 396 428	102	313 146	106	137 082	93	1 057 471	117	35 754	92	136 828	98	006
007	Ireland	647 647	97	19 561	108	7 755	83	157 826	92	1 253	73	10 702	133	007
008	Denmark	493 049	108	23 435	113			150 024	106	23 143	630	11 257	109	008
009	Greece	23 688	79	1 756	248	134	319	10 559	68			101	306	009
010	Portugal	193 295	78	12 883	108	1 238	181	67 181	87	308	257	8 245	94	010
011	Spain	1 618 254	111	62 449	122	18 554	118	263 457	102	10 576	75			011
024	Iceland	832	80	7	10	200	270	77	90	3	75	62		024
028	Norway	231 390	138	10 016	91	41 776	119	42 146	109	467	22	2 179	69	028
030	Sweden	1 511 536	104	242 772	103	194 277	112	261 915	108	6 969	59	43 921	102	030
032	Finland	178 885	109	8 568	156	22 318	103	42 796	120	1 564	78	2 629	66	032
036	Switzerland	1 407 045	112	54 068	126	46 722	143	647 427	118	8 386	70	35 387	137	036
038	Austria	972 715	111	57 760	119	20 526	102	580 709	114	9 501	108	19 865	68	038
043	Andorra	1 044	97	11		5	56	623	123			208	164	043
044	Gibraltar	841	89	7		1						25	100	044
046	Malta	13 250	82	217	98	218	14	3 777	74	56	243	7	175	046
048	Yugoslavia	255 190	127	4 847	186	4 183	116	105 399	117	3 296	45	2 144	197	048
052	Turkey	10 396	104	1 363	172	21	191	5 104	120	164	178	41	75	052
056	Soviet Union	77 412	101	11 953	135	2 575	56	11 842	90	4 695	42	2 382	69	056
058	German Dem. Rep. (1)	75 654	77	8 350	164	4 475	129			10 769	27	2 502	72	058
060	Poland	58 949	54	2 156	158	3 898	122	13 481	36	789	67	1 521	126	060
062	Czechoslovakia	64 040	104	3 916	142	3 075	58	15 390	117	3 758	87	2 332	51	062
064	Hungary	48 480	104	667	97	867	71	27 120	107	1 906	83	1 028	89	064
066	Romania	35 644	127	367	114	630	87	5 521	85	4 712	112	463	90	066
068	Bulgaria	8 655	96	6	19	431	209	2 236	60	1 741	261	390	116	068
204	Morocco	16 126	100	379				784	278			147	490	204
208	Algeria	7 556	135	84	494	7	1	702	154	14		3		208
212	Tunisia	16 956	106	62	117	27	150	8 571	114	16	320	22	10	212
216	Libya	2 079	33	1	5			65	36					216
220	Egypt	7 204	87	87	791	4	29	2 311	141	20		1		220
224	Sudan	1 024	131	6		15		806	154					224
248	Senegal	789	191	36				1	10					248
268	Liberia	17 890		18		1	13	2 300	449	11 305				268
272	Ivory Coast	968	117	9	150			11	32	1				272
288	Nigeria	7 239	161	11	79	5	500	675	311	5	0			288
302	Cameroon	2 055	277	76				862						302
314	Gabon	1 311	10					123	65			1	1	314
346	Kenya	1 749	29			6	600	122	60					346
352	Tanzania	951	158					44	338					352
382	Zimbabwe	4 556	373					67	34					382
390	South Africa and Namibia	23 971	103	715	418	46	25	7 908	353	110	107	119	192	390
400	United States of America	5 638 077	75	287 385	83	148 052	101	1 247 474	79	13 723	41	189 803	58	400
404	Canada	188 733	81	6 395	96	2 313	50	29 948	101	493	93	3 039	70	404
412	Mexico	39 072	90	848	52	115	57	29 661	111	18	30	710	96	412
432	Nicaragua	891								83	553	435		432
436	Costa Rica	649	175			10		112	93			128	162	436
442	Panama	11 845	176			1		1 566	57	7	1	415	716	442
453	Bahamas	665	98					148	264					453
458	Guadeloupe	1 013	253	2										458
462	Martinique	854	205											462
476	Netherlands Antilles	1 217	42			4	400	83				94		476
480	Colombia	1 710	284			2		1 120						480
496	French Guiana	1 346	208					45						496
500	Ecuador	1 831	129					4	57					500
508	Brazil	141 039	69	4 112	60	615	6	35 004	91	364	79	2 742	95	508
512	Chile	827	133	2	200			99	430			566	119	512
528	Argentina	5 681	23	226	29	226	92	1 355	37	730	593	265	36	528
600	Cyprus	4 479	58	7	233	4		24	7	401	78	1		600
604	Lebanon	902	110	3				135	108					604
608	Syria	696	26					156	7					608
612	Iraq	5 418	79	100	125			3 354	98					612
616	Iran	7 910	158			22		3 926	113			35		616
624	Israel	41 392	69	2 635	99	378	106	12 548	62	249	55	1 631	56	624
628	Jordan	7 985	139	10	59	1	33	641	24			3	2	628
632	Saudi Arabia	22 665	85	54	360	10	16	8 367	76	148	49			632
636	Kuwait	2 878	10	3	1	36	27	1 384	100	23	575			636
640	Bahrein	1 627	51	8	800	11		317	202			10	67	640
644	Qatar	2 043	114			1	33	911						644
647	United Arab Emirates	7 561	72	47	12	17	11	324	36			5	1	647
649	Oman	16 844	127			4	19	46	159	5				649
662	Pakistan	21 555				19		171	63					662
664	India	19 369	118	206	62	188	32	5 085	107	395	204	53	55	664
680	Thailand	10 689	76	61		8	2	3 703	137			39	11	680
700	Indonesia	3 560	51	5	4			1 259	24	238		214		700
701	Malaysia	114 650	67	2 909	273	507	124	40 362	61	72	327	1 705	86	701
703	Brunei	737	85					383				1		703
706	Singapore	260 307	80	3 075	75	1 842	118	87 025	85	158	37	2 843	93	706
708	Philippines	29 078	45	67	27	82	50	13 177	56			834	82	708
720	China	13 532	82	1 547	535	374	430	3 712	41	96	90	109	45	720
728	South Korea	300 385	119	4 970	86	4 485	173	76 528	127	712	3	12 842	240	728
732	Japan	5 634 854	112	399 696	109	205 873	117	1 853 916	119	144 098	76	210 854	122	732
736	Taiwan	315 658	91	11 660	108	6 850	113	91 681	95	3 644	88	9 468	119	736
740	Hong Kong	194 277	85	4 844	82	1 447	87	83 085	146	1 250	72	7 559	79	740
743	Macao	6 724	96	561	332	11		99	22					743
800	Australia	58 188	89	7 024	56	324	166	8 067	62	113	24	816	190	800
804	New Zealand	7 279	154	9	45	126	111	85	30			46	200	804

COMMERCE DE LA CE
par sections de la CTCI et principaux partenaires

importations

Section CTCI 7: Machines et matériel de transport

Code	France 1 000 ECU	France Index 86/85	Ireland 1 000 ECU	Ireland Index 86/85	Italia 1 000 ECU	Italia Index 86/85	Nederland 1 000 ECU	Nederland Index 86/85	Portugal 1 000 ECU	Portugal Index 86/85	United Kingdom 1 000 ECU	United Kingdom Index 86/85	Janvier - Mars 1986 Pays partenaires	Code
1000	9 093 499	106	917 307	84	6 013 768	103	5 357 957	101	485 904	87	10 117 513	88	MONDE	1000
1010	6 612 612	112	577 000	101	4 411 188	109	3 547 417	102	364 257	91	5 570 426	99	Intra-CE (EUR 12)	1010
1011	2 460 219	93	340 270	66	1 529 625	88	1 675 056	105	121 046	81	3 991 654	86	Extra-CE	1011
1020	2 160 546	96	324 984	68	1 228 202	90	1 481 058	102	111 103	82	3 523 130	86	Classe 1	1020
1021	470 504	116	25 579	67	392 172	111	356 975	115	31 878	101	620 282	98	AELE	1021
1022	70 502	125	62	22	58 902	159	4 629	117	226	25	14 782	113	Autres. Europe occi	1022
1023	1 056 130	81	220 983	64	462 522	71	618 134	84	24 935	57	1 515 481	69	USA et Canada	1023
1028	563 410	116	78 361	80	314 606	98	501 320	126	54 063	90	1 372 585	110	Autres classe 1	1028
1030	223 676	77	13 282	39	247 332	74	157 842	131	7 187	63	420 497	82	Classe 2	1030
1031	6 762	44	50	455	3 885	476	996	109	407		16 201	123	ACP (66 pays)	1031
1032	3 355	50	31		679		101	348	1		441		DDM	1032
1033	426	222			52	17	104	18			1 825	49	TOM	1033
1038	213 133	80	13 201	38	242 717	73	156 641	132	6 779	59	402 030	81	Autres classe 2	1038
1040	75 997	77	2 004	78	54 091	110	36 156	147	2 756	188	48 027	106	Classe 3 (1)	1040
1041	74 506	76	1 965	81	52 781	110	34 935	144	2 690	212	44 147	105	Europe orientale (1	1041
1048	1 491	103	39	28	1 310	96	1 221	277	66	33	3 880	114	Autres classe 3	1048
1090	20 668	78	36	58	72 956	155	135 483	64	601	6	555 433	44	Divers non classés	1090
1051	102 209	114	621	88	71 009	119	12 010	125	393	40	36 493	101	Bassin méditerranéen	1051
1053	8 114	48	366	79	6 831	18	6 907	116	21	66	27 959	115	OPEP	1053
1055	16 117	60	98	27	76 689	63	6 238	67	1 501	25	22 908	105	Amérique latine	1055
1057	60 924	72	1 961	11	50 267	64	19 979	87	443	46	124 524	77	ANASE	1057
001			40 245	109	1 014 643	106	416 773	65	72 881	96	871 838	98	France	001
002	935 094	127	13 559	109	445 193	129	705 238	117	5 647	56	377 516	98	Belgique et Luxembourg	002
003	404 127	111	35 985	102	231 450	103			14 035	85	526 468	103	Pays-Bas	003
004	2 707 886	114	139 243	102	2 033 037	111	1 608 044	112	93 376	77	2 625 609	100	R F d'Allemagne	004
005	1 138 540	112	22 230	113			203 031	107	64 816	111	506 710	96	Italie	005
006	566 603	96	297 864	98	431 162	97	379 659	90	40 859	90			Royaume-Uni	006
007	98 743	103			24 141	75	58 954	88	785	186	267 927	102	Irlande	007
008	65 669	104	8 531	69	26 684	98	60 303	124	2 832	73	121 171	96	Danemark	008
009	3 314	150	206	21	2 332	37	797	72	24	5	4 465	177	Grèce	009
010	59 358	84	696	20	12 882	46	9 665	54			20 839	70	Portugal	010
011	633 280	108	18 439	209	189 663	120	104 952	207	69 002	101	247 882	101	Espagne	011
024	27	100	67	957	22	129	11	21	4		352	50	Islande	024
028	19 043	140	2 580	139	6 874	240	60 432	336	385	127	45 492	111	Norvège	028
030	142 606	105	13 814	68	129 527	112	162 880	112	13 056	117	299 799	96	Suède	030
032	23 495	174	2 428	120	11 059	104	13 876	121	1 816	186	48 336	84	Finlande	032
036	212 808	118	5 050	45	160 517	99	77 000	89	14 778	94	144 902	105	Suisse	036
038	72 525	114	1 639	67	84 174	135	42 776	90	1 839	54	81 401	101	Autriche	038
043	141	52			45	92			11	10			Andorre	043
044	17				320	45	2	100			469	242	Gibraltar	044
046	875	483	8	114	6 318	82	422	121	12	48	1 340	138	Malte	046
048	69 191	128	29	13	51 288	184	3 993	129	203	27	10 617	107	Yougoslavie	048
052	278	14	18	35	861	166	193	38	1	100	2 352	132	Turquie	052
056	16 542	124	196	68	5 262	94	10 961	201	302	246	10 702	98	Union soviétique	056
058	27 400	102	115	52	8 579	112	6 458	113	246	113	6 760	114	Rép. démocr. allem. (1)	058
060	6 096	16	540	96	17 164	104	4 340	146	632	916	8 332	112	Pologne	060
062	6 353	106	775	67	7 060	100	9 373	166	930	188	11 078	101	Tchécoslovaquie	062
064	6 870	103	239	244	3 401	110	1 544	72	147	204	4 691	127	Hongrie	064
066	9 779	218	77	79	9 663	146	2 217	101	228	79	1 987	87	Roumanie	066
068	1 467	70	24	300	1 517	126	42	66	204		597	90	Bulgarie	068
204	12 463	91	1	25	1 615	113	514	116			223	132	Maroc	204
208	3 584	162			120	34	1 211				1 831	92	Algérie	208
212	6 707	111	190		454	39	332	64	4		571	110	Tunisie	212
216	29	27			1 102	20	40	571			842	173	Libye	216
220	359	80	35	159	1 689	142	34	5			2 664	63	Égypte	220
224			4	400	4		38				151	60	Soudan	224
248	171	62			13	48					568	684	Sénégal	248
268	1 542				2 477		97	211			150	68	Libéria	268
272	648	124			64		21	13			214	230	Côte-d'Ivoire	272
288	530	510			567	208	392	537			5 054	318	Nigeria	288
302	881	150	41		81		27				87	64	Cameroun	302
314	920	8					16	400			251	70	Gabon	314
346	11	220			24						1 586	27	Kenya	346
352	128	533			4	200	186	61			589	235	Tanzanie	352
382	1	100	1	25	90				1		4 396	432	Zimbabwé	382
390	977	147	144	153	1 929	216	939	74	88	60	10 996	63	Rép.d'Afr.du Sud,Namibie	390
400	1 025 841	81	210 263	64	445 927	70	595 372	83	23 922	57	1 450 315	69	États-Unis d'Amérique	400
404	30 289	83	10 720	81	16 595	115	22 762	88	1 014	66	65 165	69	Canada	404
412	3 162	42	21	14	1 902	77	298	44	6	55	2 331	71	Mexique	412
432	273				98						2		Nicaragua	432
436	224	178			68	151	13				94		Costa Rica	436
442	3 076				6 765	258	3	2			12	5	Panama	442
453	161	59			1		1	100			354	101	Bahamas	453
458	579	145					11				421		Guadeloupe	458
462	847	204			2						5		Martinique	462
476	19						92	17			925	39	Antilles néerlandaises	476
480	150	51			237	765	62	89			139	316	Colombie	480
496	1 301	207											Guyane française	496
500	12	35			243		13	325			1 559	115	Equateur	500
508	7 874	63	56	80	65 396	63	5 132	77	1 396	24	18 348	114	Brésil	508
512	10	100			4	15	90	643			56	75	Chili	512
528	1 205	20	21	24	1 034	9	509	32	77	48	33		Argentine	528
600	229	227	71		3 168	54	22	88			552	70	Chypre	600
604	152	79			158	95	170	293			284	312	Liban	604
608	105	808			37	61					398	118	Syrie	608
612	669	176	56		188	7					1 051	433	Irak	612
616	28	47	3		1 663		114	760			2 119	143	Iran	616
624	7 882	77	257	128	2 887	44	5 062	142	173	87	7 690	62	Israël	624
628	339	429	10		305	85	14	11			6 662	330	Jordanie	628
632	968	133	206	60	1 636	38	3 334	74			7 942	147	Arabie Saoudite	632
636	74	91	3	300	108	0	18	26			1 229	39	Koweït	636
640	2	7	31	9	37	231	59	14			1 152	52	Bahreïn	640
644	113	314	14	127	153	77	20	30			831	58	Qatar	644
647	506	53	85	116	709	70	1 502	189			4 366	77	Émirats arabes unis	647
649	34	13	3		61		2	4			16 689	129	Oman	649
662	120	279			20 837		98	54			310	128	Pakistan	662
664	1 720	171	77	428	872	54	984	97	135		9 654	142	Inde	664
680	732	42	7	233	1 011	48	52	91	16	100	5 060	79	Thaïlande	680
700	669	511			157	173	246	90			772	73	Indonésie	700
701	23 476	82	499	12	5 704	78	1 901	64	160	59	37 355	65	Malaysia	701
703	57	475									296	41	Brunei	703
706	31 636	77	1 434	11	42 087	63	16 634	96	244	40	73 329	97	Singapour	706
708	4 411	33	21	4	1 308	63	1 147	50	23	39	8 008	37	Philippines	708
720	1 487	105	39	28	1 244	112	1 193	293	54	27	3 677	108	Chine	720
728	41 492	66	778	60	25 715	137	59 071	503	2 220	152	71 572	119	Corée du Sud	728
732	560 289	116	77 503	80	311 962	98	498 885	127	53 628	90	1 318 150	111	Japon	732
736	37 385	128	4 919	66	32 390	99	44 767	89	1 856	83	71 038	71	T'ai-wan	736
740	15 388	77	4 401	68	19 341	80	13 031	114	410	79	43 521	49	Hong Kong	740
743	5 601	91			374	325	20	54	38	950	20	51	Macao	743
800	1 948	122	387	159	668	81	1 047	38	336	223	37 458	114	Australie	800
804	197	65	326	119	47	392	450	85	11	69	5 982	191	Nouvelle-Zélande	804

EC TRADE
by SITC sections and main countries

SITC section 7: Machinery and transport equipment

exports

January - March 1986		EUR 12		Belg.-Lux.		Danmark		Deutschland		Hellas		Espagne		
Code	Partner countries	1 000 ECU	Index 86/85	1 000 ECU	Index 86/85	1 000 ECU	Index 86/85	1 000 ECU	Index 86/85	1 000 ECU	Index 86/85	1 000 ECU	Index 86/85	Code
1000	WORLD	67 479 344	100	4 333 348	108	1 270 360	98	28 049 936	101	46 445	97	1 711 308	85	1000
1010	Intra-EC (EUR 12)	33 709 424	103	3 262 848	108	482 056	91	13 234 765	103	20 830	132	1 316 048	91	1010
1011	Extra-EC	32 126 432	97	1 066 738	105	777 444	103	14 792 304	101	25 545	80	392 160	70	1011
1020	Class 1	18 991 088	101	621 623	99	498 670	96	10 178 526	106	2 075	68	148 249	75	1020
1021	EFTA	7 175 507	108	302 418	122	320 881	105	3 993 184	105	884	93	54 972	90	1021
1022	Other West. Europe	1 231 984	121	47 880	188	25 583	111	559 274	111	387	36	8 309	81	1022
1023	USA and Canada	8 579 385	97	228 234	73	123 289	80	4 579 208	108	713	82	69 607	67	1023
1028	Other class 1	2 004 217	84	43 091	100	28 917	82	1 046 860	94	91	69	15 361	70	1028
1030	Class 2	10 803 206	87	364 803	103	197 036	104	3 463 594	87	22 203	86	154 562	48	1030
1031	ACP (66 countries)	1 648 433	94	115 969	154	21 988	101	300 500	91	394	125	14 524	27	1031
1032	DOM	189 487	107	2 934	249	637	5	27 599	401			120	61	1032
1033	TOM	116 402	190	1 682	128	14 390		13 767	148			593	403	1033
1038	Other class 2	8 848 886	85	244 218	88	160 022	104	3 121 729	86	21 809	85	139 325	52	1038
1040	Class 3 (1)	2 332 145	112	80 312	281	81 738	177	1 150 184	105	1 267	41	89 348	218	1040
1041	Eastern Europe (1)	1 347 988	93	32 752	194	63 665	247	709 895	87	1 267	58	27 189	369	1041
1048	Other class 3	984 154	155	47 560	407	18 072	88	440 288	158			62 160	185	1048
1090	Miscellaneous	1 643 477	91	3 762	180	10 860	69	22 869	14	70	184	3 100	139	1090
1051	Mediterranean Basin	3 595 977	92	137 035	112	36 019	77	1 278 842	99	4 373	36	44 248	59	1051
1053	OPEC	4 073 787	81	119 644	89	53 146	86	1 267 584	73	17 260	107	38 810	57	1053
1055	Latin America	1 493 024	95	41 546	107	40 901	316	593 280	99	96	267	65 331	51	1055
1057	ASEAN	916 127	72	21 317	69	16 433	70	350 920	79	477	256	6 537	34	1057
001	France	6 970 469	96	738 546	111	65 950	109	3 339 243	87	3 352	216	524 237	96	001
002	Belgium and Luxembourg	3 685 792	114			22 445	123	1 968 524	114	3 872		58 073	106	002
003	Netherlands	3 543 634	99	629 252	109	58 135	112	1 641 896	106	240	72	63 008	98	003
004	F R of Germany	5 698 885	108	983 667	121	150 426	108			9 296	88	225 520	89	004
005	Italy	3 994 251	103	339 048	119	27 379	113	1 909 425	106	1 045	56	178 155	99	005
006	United Kingdom	5 745 309	103	399 808	75	126 705	73	2 748 869	112	2 834	279	176 718	68	006
007	Ireland	523 319	95	18 779	125	8 658	76	137 784	88	47	84	15 700	131	007
008	Denmark	1 041 771	119	74 394	138			542 772	118	35	438	19 289	108	008
009	Greece	383 887	79	15 215	68	4 280	13	162 366	82			7 651	117	009
010	Portugal	400 047	98	6 819	75	4 900	115	109 255	91	79	125	47 697	82	010
011	Spain	1 722 077	115	57 321	168	13 178	127	674 633	121	32	178			011
028	Norway	1 138 739	133	60 944	179	105 234	128	479 855	137	3	25	10 246	120	028
030	Sweden	1 603 793	88	72 813	107	138 630	94	808 052	89	69	21	14 731	101	030
032	Finland	611 817	100	26 159	118	36 039	105	312 409	99			5 484	92	032
036	Switzerland	2 184 854	120	78 177	122	22 331	107	1 198 383	110	240	66	15 684	69	036
038	Austria	1 606 790	107	63 434	107	11 820	87	1 184 829	106	572	236	8 602	100	038
046	Malta	38 140	90	618	116	1 041	249	6 466	72	114	34	623	157	046
048	Yugoslavia	499 374	109	11 727	148	4 338	75	278 929	108	118	78	1 650	66	048
052	Turkey	634 185	133	34 106	213	3 263	109	267 456	116	141	24	3 031	68	052
056	Soviet Union	618 402	75	8 507	174	47 921	698	340 234	69	33	6	7 373	258	056
058	German Dem. Rep. (1)	80 976	336	11 963	721	2 443	161			367	24	15 190		058
060	Poland	155 963	87	2 476	68	5 183	44	84 375	92	83	307	295	29	060
062	Czechoslovakia	130 536	124	3 752	134	3 580	423	82 632	137			402	179	062
064	Hungary	163 282	123	3 154	192	2 708	152	114 941	129	42	120	2 579	158	064
066	Romania	61 289	185	171	86	250	75	12 488	128	4		34		066
068	Bulgaria	133 204	104	2 556	128	1 573	61	74 133	111	692		1 252	103	068
204	Morocco	172 697	92	4 530	82	440	54	22 365	94	185		6 445	45	204
208	Algeria	661 332	86	24 662	59	5 412	37	135 720	91	1 196	81	7 008	127	208
212	Tunisia	158 558	78	9 687	209	479	71	40 898	104			3 290	45	212
216	Libya	252 306	69	3 279	64	3 121	130	72 856	60	268	61	734	71	216
220	Egypt	566 968	88	22 034	167	7 595	86	230 060	111	642	13	9 711	42	220
224	Sudan	48 680	83	265	38	1 524	162	10 761	96	238	793	12	7	224
248	Senegal	40 850	121	743	91	233	111	2 811	101			431	59	248
268	Liberia	66 752	105	9 485	374	752	40	7 759	46			56	0	268
272	Ivory Coast	75 517	154	1 541	165	215	133	9 031	145			1 988	336	272
276	Ghana	50 760	114	591	63	169	115	11 839	84			23	21	276
288	Nigeria	408 381	66	30 963	181	1 034	13	82 127	57	78	48	724	13	288
302	Cameroon	94 898	110	3 796	90	669	44	16 684	179	23	164	1 350	82	302
314	Gabon	75 453	114	5 121	195	21	33	4 728	43			373	113	314
318	Congo	48 541	121	1 599	108	44	98	2 229	81			3 256		318
322	Zaire	86 097	127	33 087	131	211	62	16 110	126			1 357	270	322
330	Angola	40 118	72	2 692	82	379	153	4 301	62			1 459	23	330
334	Ethiopia	49 226	74	883	112	375	60	10 917	78			2	1	334
346	Kenya	57 738	84	1 217	35	1 805	94	13 777	142			237	101	346
352	Tanzania	38 461	95	5 998	460	1 502	87	8 313	167	49		11		352
372	Réunion	52 145	100	496	196	70	113	2 594	112			91	98	372
382	Zimbabwe	41 362	94	573	101	671	262	19 684	133			127	115	382
390	South Africa and Namibia	536 134	63	14 178	86	3 649	48	291 639	66			10 061	89	390
400	United States of America	7 784 363	96	203 728	68	108 844	80	4 212 198	107	522	90	60 185	65	400
404	Canada	795 020	114	24 506	203	14 444	87	367 010	129	191	65	9 422	83	404
412	Mexico	288 718	80	11 303	83	1 429	61	134 085	79			13 135	43	412
442	Panama	51 776	91	103	84	25 525		10 040	24			8 114	709	442
448	Cuba	79 530	104	1 152	438	508	74	6 540	44			52 257	172	448
458	Guadeloupe	41 542	105	255	111	17	243	2 007	109			13	130	458
462	Martinique	37 474	104	955	153	21	18	2 291	117			9	17	462
480	Colombia	91 366	88	1 277	63	345	19	31 410	131			6 573	78	480
484	Venezuela	246 751	110	10 423	245	1 116	50	67 574	150			10 123	76	484
500	Ecuador	54 238	176	1 448	125	1 000	257	29 742	248			2 722	140	500
504	Peru	34 478	62	1 336	45	269	131	11 618	91			4 889	70	504
508	Brazil	390 348	119	4 828	66	3 549	241	166 309	105	73	203	1 770	64	508
512	Chile	66 190	70	1 477	87	1 300	70	27 738	89			3 563	12	512
528	Argentina	171 749	91	6 173	161	2 373	270	82 615	143	1		7 593	70	528
600	Cyprus	55 384	36	1 145	138	479	11	13 994	87	953	34	318	58	600
604	Lebanon	58 554	83	4 032	118	430	50	17 601	95	128	67	848	33	604
608	Syria	85 683	79	3 200	71	1 266	139	28 151	61	143	45	946	50	608
612	Iraq	403 455	91	4 402	34	7 680	105	101 547	68	2	1	2 091	25	612
616	Iran	520 704	75	12 644	170	11 361	182	238 902	60	638	203	6 969	117	616
624	Israel	296 465	102	14 724	91	2 938	112	129 686	109	169	104	8 861	92	624
628	Jordan	83 829	89	3 001	135	4 466	530	27 583	77	271	38	450	58	628
632	Saudi Arabia	684 396	74	11 974	43	12 498	110	251 608	70	13 654	229	3 309	34	632
636	Kuwait	229 055	95	2 962	82	2 893	97	81 300	80	40	1	661	61	636
640	Bahrein	42 400	72	4 255	85	885	80	9 331	51	125	658	111	52	640
644	Qatar	61 347	72	1 551	209	445	109	19 228	128	886	537	131	75	644
647	United Arab Emirates	221 132	86	6 185	117	3 751	124	74 475	103	496	19	1 064	83	647
649	Oman	145 390	111	2 417	129	3 031	173	36 695	91	359	309	258	222	649
662	Pakistan	205 850	106	2 072	78	2 693	185	72 108	97	20	18	2 120	75	662
664	India	558 289	131	7 631	123	15 327	204	209 204	115	9		5 728	147	664
666	Bangladesh	35 817	81	151	100	444	4	15 721	96			2	3	666
680	Thailand	181 704	140	5 845	89	6 538	204	59 196	102	462		848	60	680
700	Indonesia	253 239	83	4 032	90	2 814	96	107 777	68	1	1	2 902	21	700
701	Malaysia	123 391	56	6 696	50	1 692	34	45 306	60	2		617	58	701
706	Singapore	313 515	56	4 202	85	4 538	37	114 582	93	11	550	1 675	58	706
708	Philippines	44 280	73	543	32	851	318	24 059	83			496	205	708
720	China	893 603	162	46 181	406	17 261	89	430 918	165			9 869	304	720
728	South Korea	311 807	117	8 053	81	6 990	63	125 049	116			927	118	728
732	Japan	710 508	101	10 383	95	13 425	105	434 175	120	15		1 482	39	732
736	Taiwan	231 222	101	16 348	132	2 348	105	111 300	101			2 910	28	736
740	Hong Kong	293 336	74	5 004	53	3 416	63	83 971	87	16	46	2 326	87	740
800	Australia	643 056	94	16 697	127	9 211	84	280 851	106	76	62	3 086	60	800
804	New Zealand	114 519	80	1 833	68	2 632	69	40 195	97			731	39	804

	France		Ireland		Italia		Nederland		Portugal		United Kingdom		Janvier - Mars 1986	
Code	1 000 ECU	Index 86/85	1 000 ECU	Index 86/85	1 000 ECU	Index 86/85	1 000 ECU	Index 86/85	1 000 ECU	Index 86/85	1 000 ECU	Index 86/85	Pays partenaires	Code
1000	10 524 081	101	976 193	96	7 723 322	100	3 870 145	107	226 257	71	8 747 959	91	MONDE	1000
1010	5 378 772	103	732 137	103	3 897 838	115	2 092 496	110	173 844	73	3 117 803	93	Intra-CE (EUR 12)	1010
1011	5 126 806	99	243 962	78	3 823 564	89	1 219 291	105	52 375	65	4 606 257	89	Extra-CE	1011
1020	2 230 720	107	200 449	77	1 825 585	96	682 815	94	35 284	90	2 567 098	90	Classe 1	1020
1021	927 909	143	92 341	104	594 249	101	286 388	107	5 787	83	596 494	94	AELE	1021
1022	236 276	241	2 860	213	205 676	97	19 234	92	8 292		118 213	98	Autres, Europe occi	1022
1023	875 709	84	78 965	65	866 824	98	314 004	84	20 532	66	1 422 300	91	USA et Canada	1023
1028	190 824	63	26 283	56	158 837	71	63 189	92	673	61	430 091	82	Autres classe 1	1028
1030	2 621 439	93	41 191	79	1 606 786	79	460 614	117	16 502	62	1 854 476	85	Classe 2	1030
1031	588 240	130	4 531	54	178 265	65	87 503	168	8 200	177	328 319	68	ACP (66 pays)	1031
1032	137 222	95	52	867	14 273	161	1 905	765	159	379	4 586	584	DDM	1032
1033	40 131	169	133		5 555	148	11 827	126	98	72	28 226	213	TOM	1033
1038	1 855 846	85	36 475	84	1 408 692	81	359 380	109	8 046	37	1 493 344	89	Autres classe 2	1038
1040	274 648	94	2 322	182	391 193	110	75 861	214	589	4	184 683	111	Classe 3 (1)	1040
1041	158 486	81	1 218	141	232 801	96	47 622	179	439	3	72 654	77	Europe orientale (1	1041
1048	116 162	120	1 103	271	158 391	140	28 239	320	150		112 029	158	Autres classe 3	1048
1090	18 504	149	95	53	1 920	192	558 358	100	39	23	1 023 900	99	Divers non classés	1090
1051	959 047	90	10 249	68	650 984	80	100 388	103	12 183	261	362 608	101	Bassin méditerranéen	1051
1053	1 005 024	94	20 475	95	640 003	71	176 375	121	1 651	53	733 815	83	OPEP	1053
1055	294 743	101	727	46	279 664	81	39 494	107	895	86	136 347	116	Amérique latine	1055
1057	183 364	58	5 264	70	118 164	72	52 065	78	385	90	161 201	79	ANASE	1057
001			102 482	116	1 197 460	114	348 786	109	52 010	70	598 403	93	France	001
002	715 565	121	23 551	101	222 877	109	350 913	119	8 636	71	311 336	100	Belgique et Luxembourg	002
003	497 937	80	67 495	86	195 554	108			9 270	93	380 847	84	Pays-Bas	003
004	1 538 681	103	179 936	107	1 116 642	120	553 587	106	63 584	84	877 546	99	R F d'Allemagne	004
005	983 172	102	43 363	91			177 474	109	11 476	47	323 714	82	Italie	005
006	890 670	107	284 161	103	615 646	109	485 375	108	14 523	51			Royaume-Uni	006
007	41 792	103			22 408	120	26 667	132	224	14	251 260	92	Irlande	007
008	102 943	146	13 751	107	86 589	108	73 806	130	928	121	127 264	105	Danemark	008
009	39 221	62	1 203	82	101 291	93	15 386	102	793	592	36 481	105	Grèce	009
010	82 978	95	2 908	334	85 590	151	12 720	107			47 101	80	Portugal	010
011	485 812	103	13 288	129	253 781	129	47 782	114	12 399	99	163 851	98	Espagne	011
028	199 898	168	16 740	115	61 208	77	62 252	143	761	85	141 598	115	Norvège	028
030	145 254	81	30 451	84	107 360	95	72 901	83	1 386	61	212 146	78	Suède	030
032	61 187	103	8 563	114	53 751	103	37 316	111	165	33	70 744	87	Finlande	032
036	418 842	203	26 022	120	238 959	107	66 460	113	1 871	159	117 885	114	Suisse	036
038	101 293	124	10 379	131	130 710	109	45 332	112	1 597	85	48 222	98	Autriche	038
046	2 928	154	103	112	15 869	86	1 302	159	594		8 482	80	Malte	046
048	68 414	118	620	422	99 402	101	8 930	126			25 246	119	Yougoslavie	048
052	151 224	491	2 131	194	87 913	93	8 814	69	494	882	75 612	90	Turquie	052
056	57 487	52	138	40	116 508	80	16 117	194	94	1	23 990	61	Union soviétique	056
058	30 200	359	124	459	11 432	160	5 792	697			3 465	135	Rép. démocr. allem. (1)	058
060	16 431	97	194	882	23 315	85	6 043	120	149		17 419	77	Pologne	060
062	11 514	109	64	34	16 665	106	6 003	130			5 924	62	Tchécoslovaquie	062
064	11 076	78	285	100	11 994	89	8 531	251			7 972	111	Hongrie	064
066	14 439	92	355		28 644	728	407	115	196	49	4 301	175	Roumanie	066
068	16 620	126	56		22 424	84	4 523	111			9 375	85	Bulgarie	068
204	103 139	100	347	28	21 077	100	4 874	89	400	22	8 895	94	Maroc	204
208	342 705	79	392	14	111 833	119	10 624	266	258	385	21 522	104	Algérie	208
212	64 690	69			29 726	59	5 191	364	39	126	4 558	91	Tunisie	212
216	23 418	54	1 260	106	74 141	52	18 479	276	17		54 733	125	Libye	216
220	119 022	94	3 028	181	86 722	57	21 020	65	205	15	66 929	96	Égypte	220
224	1 876	39	190	79	6 460	58	4 480	93			22 874	94	Soudan	224
248	30 868	130	4		3 233	108	642	363	248	775	1 637	74	Sénégal	248
268	29 436				893	49	458	37			17 913		Libéria	268
272	42 661	136	11		11 976	260	3 212	144	233	193	4 649	161	Côte-d'Ivoire	272
276	4 471	533	11		2 311	72	6 720	320			24 625	107	Ghana	276
288	142 820	151	1 236	26	26 884	22	20 363	171	2	0	102 150	48	Nigeria	288
302	58 094	99	801	85	6 818	119	1 504	157	30	70	5 129	157	Cameroun	302
314	57 028	130	27	59	2 910	73	2 032	187	44	110	3 169	101	Gabon	314
318	34 176	114	52		5 348	150	535	439	64	54	1 238	68	Congo	318
322	20 874	150	133	251	7 665	109	2 018	161	446	28	4 196	80	Za?re	322
330	8 231	73	199		4 417	84	9 974	231	3 574	33	4 892	64	Angola	330
334	1 570	37	29	43	27 962	158	2 446	74			5 042	20	Éthiopie	334
346	3 815	61	3	5	5 543	89	1 924	110	1	5	29 416	76	Kenya	346
352	2 403	280	127	66	5 608	41	1 961	101	6	50	12 483	79	Tanzanie	352
372	46 047	99			2 558	100	46	79	95	226	148	60	Réunion	372
382	1 815	44	7	19	2 529	27	2 208	78			13 748	116	Zimbabwé	382
390	37 654	44	884	21	42 180	57	21 652	108	179	25	114 058	60	Rép.d'Afr.du Sud,Namibie	390
400	800 709	82	71 523	76	775 214	95	281 876	82	19 318	65	1 250 246	90	États-Unis d'Amérique	400
404	75 000	101	7 442	27	91 610	135	32 128	117	1 214	116	172 053	101	Canada	404
412	50 804	95	211	16	43 698	85	8 066	117	13		25 974	86	Mexique	412
442	1 879	109			2 542	28	461	70	109	227	3 003	153	Panama	442
448	5 729	41			5 549	48	1 233	141			6 562	155	Cuba	448
458	36 907	104	48		1 895	103	28	80	34		338	176	Guadeloupe	458
462	32 302	104			1 407	75	291	260	14		184	57	Martinique	462
480	26 832	106			12 593	38	3 246	58	64		9 026	276	Colombie	480
484	60 059	136	69	690	51 308	53	10 109	270	62	23	37 908	213	Venezuela	484
500	1 693	73	263		9 574	132	845	132	21	300	6 930	137	Equateur	500
504	3 427	24			6 505	60	664	31	276	325	5 494	110	Pérou	504
508	82 129	132	42	24	95 479	174	6 429	87	33	27	29 707	86	Brésil	508
512	15 950	143	20	667	6 756	92	1 427	90	84	280	7 875	86	Chili	512
528	34 537	55	102	222	32 009	63	5 926	234	146	40	274	192	Argentine	528
600	4 777	5	201	141	12 524	93	1 995	76	2 487		16 511	84	Chypre	600
604	12 308	83	151	30	17 061	75	1 060	147	15		4 920	78	Liban	604
608	12 591	93	259	14	26 334	96	717	25			12 076	128	Syrie	608
612	96 798	91	2 854	141	87 408	104	25 848	229	640	70	74 185	125	Irak	612
616	11 019	44	1 249	45	102 903	95	19 552	214	29	242	115 438	85	Iran	616
624	41 286	127	1 386	34	49 419	106	15 683	83	471	47	31 842	82	Israël	624
628	5 170	63	365	189	15 495	54	1 272	130			25 756	170	Jordanie	628
632	107 089	82	8 787	161	94 127	76	37 043	69	39	13	144 268	71	Arabie Saoudite	632
636	62 595	341	779	185	27 365	78	6 599	58	8	1	43 853	72	Koweit	636
640	2 022	103	1 147	98	3 202	34	2 158	172	47	470	19 117	94	Bahrein	640
644	12 271	32	281	72	3 787	80	3 012	129	2	6	19 753	89	Qatar	644
647	28 644	103	2 194	150	20 656	37	9 710	161	516		73 441	89	Émirats arabes unis	647
649	18 617	213	1 331	94	7 887	77	9 887	304	6	300	64 902	102	Oman	649
662	10 887	68	393	262	75 440	220	2 785	104	2	0	37 330	65	Pakistan	662
664	117 993	152	1 249	191	37 880	77	31 029	336	31	33	132 208	146	Inde	664
666	5 286	205	17	47	1 374	67	1 338	78			11 484	113	Bangladesh	666
680	77 720	508	113	290	10 861	69	3 976	46			16 145	77	Tha?lande	680
700	58 885	100	1 084	325	27 107	93	12 160	51	13		36 464	247	Indonésie	700
701	8 019	38	469	23	16 257	41	10 122	130	38	17	34 173	62	Malaysia	701
706	32 182	15	3 386	72	62 262	83	21 747	87	334	184	68 596	70	Singapour	706
708	6 557	79	213	54	1 677	51	4 061	291			5 823	37	Philippines	708
720	108 469	134	1 103	271	148 048	148	26 629	339	150		104 975	159	Chine	720
728	92 962	130	66	15	33 129	169	13 308	429	36	69	31 287	75	Corée du Sud	728
732	100 959	64	5 629	107	41 972	93	16 774	104	376	161	85 318	93	Japon	732
736	39 081	154	436	48	23 129	86	14 230	105	79	66	21 361	83	T'ai-wan	736
740	32 091	125	2 187	68	29 308	71	5 205	50	150	72	129 662	63	Hong Kong	740
800	43 578	85	16 667	52	65 683	71	21 268	80	117	89	185 822	100	Australie	800
804	8 634	107	3 103	52	9 002	74	3 495	62	1	2	44 893	74	Nouvelle-Zélande	804

EC TRADE
by SITC sections and main countries

SITC section 8: Miscellaneous manufactured articles

imports

January - March 1986		EUR 12		Belg.-Lux.		Danmark		Deutschland		Hellas		Espagne		
Code	Partner countries	1 000 ECU	Index 86/85	1 000 ECU	Index 86/85	1 000 ECU	Index 86/85	1 000 ECU	Index 86/85	1 000 ECU	Index 86/85	1 000 ECU	Index 86/85	Code
1000	WORLD	22 027 616	102	1 681 766	105	668 501	107	6 439 077	101	100 281	74	449 553	111	1000
1010	Intra-EC (EUR 12)	12 914 145	108	1 408 201	107	359 713	112	3 046 712	106	71 541	77	276 612	121	1010
1011	Extra-EC	9 056 915	94	272 584	98	308 788	101	3 367 473	97	28 723	68	172 675	98	1011
1020	Class 1	5 185 762	96	147 870	98	206 680	108	1 890 436	102	20 751	75	140 958	99	1020
1021	EFTA	1 789 858	108	50 997	110	141 480	111	736 385	107	6 489	82	36 598	112	1021
1022	Other West. Europe	679 407	114	14 045	110	7 347	101	497 099	111	549	131	745	134	1022
1023	USA and Canada	1 727 804	80	50 998	80	35 180	96	330 866	80	5 949	72	50 763	79	1023
1028	Other class 1	988 694	99	31 831	117	22 672	115	326 086	106	7 765	70	52 853	117	1028
1030	Class 2	3 042 592	90	98 902	94	79 234	87	1 100 647	89	6 190	56	26 184	94	1030
1031	ACP (66 countries)	60 155	161	797	117	1 022	154	14 874	212	1	4	201	137	1031
1032	DOM	2 033	120	6		1	1	3	5					1032
1033	TOM	5 353	447	9	300	164		77	167	14		1	17	1033
1038	Other class 2	2 975 054	89	98 089	94	78 047	87	1 085 694	88	6 175	56	25 982	94	1038
1040	Class 3 (1)	828 562	102	25 811	114	22 874	91	376 390	98	1 783	49	5 532	103	1040
1041	Eastern Europe (1)	543 857	103	17 275	113	15 133	108	261 350	99	1 005	37	3 837	126	1041
1048	Other class 3	284 706	101	8 536	117	7 741	70	115 040	94	778	84	1 695	73	1048
1090	Miscellaneous	56 568	93	981	45			24 891	107	17	213	266	493	1090
1051	Mediterranean Basin	1 049 135	112	44 697	105	8 870	107	589 144	108	880	99	2 332	107	1051
1053	OPEC	42 964	90	581	174	539	118	9 351	86	21	81	421	194	1053
1055	Latin America	81 220	91	855	226	1 716	99	24 368	78	41	32	1 641	77	1055
1057	ASEAN	288 061	86	6 298	102	9 459	77	91 980	79	427	156	1 752	116	1057
001	France	1 486 452	105	326 840	103	27 778	124	421 572	104	7 417	61	56 890	124	001
002	Belgium and Luxembourg	1 189 460	113			17 574	117	288 783	132	3 233	81	8 566	138	002
003	Netherlands	1 163 016	109	369 839	112	30 461	120	331 502	104	2 901	66	11 855	139	003
004	F R of Germany	3 078 940	112	354 262	108	146 775	111			25 673	94	81 102	117	004
005	Italy	3 275 108	106	225 446	104	55 976	114	1 221 674	103	20 565	75	62 101	124	005
006	United Kingdom	1 205 182	106	71 267	109	46 861	106	289 107	110	9 087	66	40 738	116	006
007	Ireland	259 765	92	11 181	90	2 639	93	38 884	96	379	74	6 909	100	007
008	Denmark	293 295	105	9 995	98			112 452	106	1 104	111	5 130	113	008
009	Greece	232 748	110	2 877	95	4 180	81	160 717	105			112	311	009
010	Portugal	375 138	114	16 717	110	22 258	118	106 247	111	39	38	3 210	108	010
011	Spain	355 040	105	19 778	122	5 211	103	75 774	100	1 142	63			011
021	Canary Islands	674		4		1		2						021
024	Iceland	1 147	106	29	52	156	90	99	57	9	900	59		024
028	Norway	58 729	118	959	71	13 172	106	10 118	129	154	71	667	90	028
030	Sweden	271 659	99	8 467	86	69 469	108	70 634	91	898	98	3 441	72	030
032	Finland	97 180	100	2 775	114	15 562	113	24 716	95	220	109	1 276	97	032
036	Switzerland	903 512	111	29 745	120	29 536	124	352 084	109	4 050	84	22 782	130	036
038	Austria	457 630	110	9 021	114	13 585	106	278 734	110	1 157	67	8 372	100	038
043	Andorra	1 939	113	4								17	283	043
046	Malta	45 915	102	437	131	1 428	122	25 619	94			106	116	046
048	Yugoslavia	374 762	113	6 862	112	2 679	74	288 536	112	139	100	447	133	048
052	Turkey	256 210	117	6 742	107	3 111	131	182 842	112	405	160	153	204	052
056	Soviet Union	11 451	109	335	128	278	89	4 259	131	212	72	731	148	056
058	German Dem. Rep. (1)	62 788	97	6 858	100	3 761	96			362	46	1 054	108	058
060	Poland	103 147	114	1 247	165	5 426	150	59 906	104	86	66	105	37	060
062	Czechoslovakia	70 839	94	2 311	106	3 128	97	32 361	93	226	60	1 699	160	062
064	Hungary	91 765	96	2 278	130	1 108	78	62 291	94	66	6	99	136	064
066	Romania	183 101	106	4 015	116	1 155	86	89 670	100	7	23	141	94	066
068	Bulgaria	17 963	98	218	382	278	260	12 239	104	39	130	8	200	068
070	Albania	2 806	172	14				625	340	7				070
204	Morocco	108 723	112	5 079	69	305	231	18 921	108			391	99	204
208	Algeria	803	95	15	500			92	263					208
212	Tunisia	134 317	109	16 196	116	93	124	47 231	99			111		212
216	Libya	1 297	95					13	57					216
220	Egypt	6 027	84	272		157		1 010	86	60		1	100	220
268	Liberia	457	152					2	200			2		268
272	Ivory Coast	1 777	146	7	64			1	7			4		272
288	Nigeria	581	293	5	50	3		119	496					288
322	Zaire	831	149	349	67			60				3	75	322
334	Ethiopia	750	298	3				90	220					334
346	Kenya	1 336	128			34	94	175	208			19		346
352	Tanzania	534	109					57						352
373	Mauritius	43 926	180	194	359	903	150	12 803	249			1		373
382	Zimbabwe	3 219	95	2	67	8	89	783	60					382
390	South Africa and Namibia	14 266	81	423	651	111	463	1 959	113	61	60	77	92	390
393	Swaziland	644	75			2		82						393
400	United States of America	1 681 929	80	49 841	81	34 640	96	323 596	80	5 862	90	49 645	79	400
404	Canada	45 874	89	1 157	50	540	105	7 270	93	87	5	1 118	104	404
412	Mexico	6 957	93	225	776	70	149	1 510	107			702	77	412
442	Panama	889	132					514	685			18	600	442
448	Cuba	587	73			2	100	145	55			63		448
452	Haiti	1 048	53	10	91	7	233	739	48			23	767	452
458	Guadeloupe	624	105											458
464	Jamaica	1 399				48		230						464
480	Colombia	1 820	73	2		108		639	59			102	100	480
484	Venezuela	461	181	46				30	83			9	900	484
504	Peru	1 839	49	7	9	1	25	220	12			6	3	504
508	Brazil	58 035	90	466	471	1 410	86	16 585	82	9	7	238	76	508
512	Chile	1 584	539					38	127	14		55	167	512
524	Uruguay	5 089	127	67		9	900	2 892	79			70	121	524
528	Argentina	2 279	81	28	20	78		808	109			377	59	528
600	Cyprus	18 058	127	456	38	453	116	2 138	156	103	32	16		600
604	Lebanon	2 086	137	42	700	12	35	131	107	1	50	3	4	604
624	Israel	95 880	100	8 279	113	591	126	21 900	74	166	123	1 084	95	624
628	Jordan	1 598	217	300	882	1		54	35			2	9	628
632	Saudi Arabia	10 237	179	5	8	21	420	580	51	7	175	7	350	632
636	Kuwait	1 233	20	11	15	15	188	364	39					636
640	Bahrein	896	54					28	133	5				640
647	United Arab Emirates	5 473	67	346				86	33	1	6	14	47	647
649	Oman	8 939	90					6	17					649
662	Pakistan	62 176	102	2 154	243	2 494	91	23 647	87	123	59	308	51	662
664	India	196 985	104	3 155	123	5 054	72	68 882	104	270	63	1 118	94	664
666	Bangladesh	3 777	46	24	13	24	67	1 415	58					666
669	Sri Lanka	24 557	81	536	109	704	93	12 496	81			21	525	669
680	Thailand	104 332	100	2 972	139	4 865	76	39 337	98	78	94	282	63	680
700	Indonesia	21 386	96	154	109	437	108	7 922	98	5	500	366	245	700
701	Malaysia	40 459	89	721	139	1 085	71	12 856	74	159	454	435	145	701
703	Brunei	4 240		6		1	20							703
706	Singapore	63 251	88	1 308	66	938	67	12 808	65	80	125	133	62	706
708	Philippines	58 634	65	1 143	84	2 135	83	19 056	60	105	117	536	133	708
720	China	282 921	101	8 536	119	7 676	69	114 522	94	769	83	1 631	71	720
724	North Korea	945	181			62	76	332	166					724
728	South Korea	496 631	90	16 731	91	17 064	123	189 219	87	568	54	3 591	92	728
732	Japan	953 684	100	30 877	114	22 081	115	320 985	106	7 656	70	52 412	117	732
736	Taiwan	439 419	85	18 056	76	8 891	84	170 344	92	2 173	37	4 972	108	736
740	Hong Kong	876 563	82	18 237	92	27 768	76	366 803	86	2 194	87	10 839	90	740
743	Macao	107 963	91	1 035	65	3 159	104	43 674	115	27	29	63	95	743
800	Australia	18 028	87	485	319	426	107	2 840	151	44	98	318	58	800
804	New Zealand	2 718	60	46	209	55	69	302	111	3		47	261	804

Code	France 1 000 ECU	France Index 86/85	Ireland 1 000 ECU	Ireland Index 86/85	Italia 1 000 ECU	Italia Index 86/85	Nederland 1 000 ECU	Nederland Index 86/85	Portugal 1 000 ECU	Portugal Index 86/85	United Kingdom 1 000 ECU	United Kingdom Index 66/85	Janvier - Mars 1986 Pays partenaires	Code
1000	4 113 440	107	380 441	107	1 646 953	111	2 507 102	103	74 374	97	3 966 142	93	MONDE	1000
1010	2 825 634	111	304 372	111	927 964	116	1 727 978	107	51 227	100	1 914 191	104	Intra-CE (EUR 12)	1010
1011	1 284 874	99	76 040	91	702 921	105	777 994	95	23 088	92	2 041 755	85	Extra-CE	1011
1020	674 283	95	55 514	92	446 951	106	415 102	98	17 611	89	1 169 605	84	Classe 1	1020
1021	251 894	109	9 214	99	168 814	115	95 868	109	6 842	104	285 277	108	AELE	1021
1022	40 397	111	1 578	100	28 726	158	43 387	119	190		45 344	123	Autres, Europe occi	1022
1023	237 733	78	37 017	87	158 159	92	188 632	84	5 705	75	626 802	77	USA et Canada	1023
1028	144 259	106	7 705	111	91 252	110	87 215	113	4 874	86	212 182	76	Autres classe 1	1028
1030	480 119	102	17 923	89	181 922	98	280 876	89	5 088	113	765 507	84	Classe 2	1030
1031	25 153	152	171	590	3 916	243	3 212	160	15		10 793	125	ACP (66 pays)	1031
1032	1 416	102			150		9	28			448	815	DOM	1032
1033	460	139			162	160	96	36			4 370	998	TOM	1033
1038	453 091	100	17 752	88	177 695	97	277 559	88	5 073	113	749 897	83	Autres classe 2	1038
1040	130 472	110	2 604	98	74 048	119	82 016	103	389	50	106 643	102	Classe 3 (1)	1040
1041	85 713	111	1 362	99	33 885	113	58 009	106	307	46	65 981	101	Europe orientale (1	1041
1048	44 760	109	1 242	96	40 163	124	24 007	97	82	78	40 662	103	Autres classe 3	1048
1090	2 932	31	29	94	16 067	106	1 130	71	59		10 196	118	Divers non classés	1090
1051	181 174	116	3 915	95	42 405	128	69 782	121	265	349	105 672	119	Bassin méditerranéen	1051
1053	5 672	114	76	57	2 636	53	6 514	106	46		17 107	87	OPEP	1053
1055	10 545	106	613	62	7 242	98	4 506	75	2 827	126	26 866	98	Amérique latine	1055
1057	43 923	86	2 854	108	16 024	147	29 413	85	334	98	85 597	88	ANASE	1057
001			10 927	106	248 131	119	116 934	110	9 300	86	260 663	96	France	001
002	362 275	108	5 980	85	65 375	103	305 339	104	3 436	100	128 899	118	Belgique et Luxembourg	002
003	160 778	110	8 457	100	63 693	121			1 490	104	182 040	104	Pays-Bas	003
004	734 711	119	30 606	116	363 914	120	820 765	109	16 151	102	504 981	107	R F d'Allemagne	004
005	989 411	108	19 328	127			210 374	109	7 009	100	463 224	110	Italie	005
006	246 900	102	217 614	111	125 113	114	151 325	98	7 170	101			Royaume-Uni	006
007	35 024	92			11 331	83	13 176	96	701	135	139 541	92	Irlande	007
008	33 953	122	3 724	110	16 558	101	32 292	101	1 291	98	76 796	102	Danemark	008
009	27 529	138	418	123	4 903	91	11 178	116	17		20 817	141	Grèce	009
010	106 804	133	3 754	103	3 513	73	40 770	129			71 826	96	Portugal	010
011	128 249	107	3 562	131	25 432	120	25 825	102	4 663	123	65 404	99	Espagne	011
021	65				147		9				446		Iles Canaries	021
024	84	94	1		104	800	45	113			561	106	Islande	024
028	5 478	166	435	115	2 393	149	6 575	182	218	89	18 560	103	Norvège	028
030	29 858	114	2 652	107	11 344	106	19 029	96	1 237	82	54 630	98	Suède	030
032	11 800	124	1 062	85	5 118	124	7 359	115	241	68	27 051	85	Finlande	032
036	164 629	104	1 996	91	112 955	116	41 424	108	3 457	104	140 854	118	Suisse	036
038	40 046	117	3 068	102	36 901	111	21 436	111	1 690	144	43 620	109	Autriche	038
043	1 893	111			23	575					2		Andorre	043
046	1 904	127	42	247	1 424	90	892	52	69	863	13 994	123	Malte	046
048	13 581	147	603	73	20 139	157	27 312	109	120		14 344	93	Yougoslavie	048
052	23 002	97	933	128	7 131	194	15 118	159			16 773	169	Turquie	052
056	1 262	73	56	67	422	75	1 010	126	18	10	2 868	115	Union soviétique	056
058	19 325	101	94	92	3 278	107	10 429	116	149	98	17 478	85	Rép. démocr. allem. (1)	058
060	8 982	130	554	102	1 368	84	11 233	154	18	35	14 222	120	Pologne	060
062	8 804	109	496	107	3 342	77	8 093	83	95	37	10 284	96	Tchécoslovaquie	062
064	8 419	102	35	55	1 547	120	8 532	110	25	167	7 365	102	Hongrie	064
066	37 380	120	124	111	22 134	126	16 439	91	2		12 034	119	Roumanie	066
068	1 252	70	3		1 222	128	1 020	70			1 684	75	Bulgarie	068
070	288	126			574	96	1 253	204			45	900	Albanie	070
204	77 605	116	52	520	715	129	3 501	120	67		2 087	159	Maroc	204
208	468	76			23	575	1				204	114	Algérie	208
212	50 155	121	76	47	6 954	102	12 754	122			747	36	Tunisie	212
216					24	2	2				1 258		Libye	216
220	2 543	84			1 016	54	424	151			544	65	Égypte	220
268					1						452	157	Libéria	268
272	1 461	165			284	256	8	133			12	7	Côte-d'Ivoire	272
288	37				114						303	212	Nigeria	288
322	380				2	100	31	775			6	300	Za?re	322
334	11				574						72	35	Éthiopie	334
346	104	137	3	100	3	75	5	4			993	139	Kenya	346
352					7		2	17			468	99	Tanzanie	352
373	21 302	148	46		2 435	201	1 706	378	3	300	4 533	182	Maurice	373
382	305	824	4				1 149	90			968	139	Zimbabwé	382
390	891	143	74	63	402	188	620	171			9 648	68	Rép.d'Afr.du Sud,Namibie	390
393	71	789	76	281			37	411	2		374	46	Swaziland	393
400	229 192	77	36 515	87	155 795	92	184 298	83	5 506	74	607 039	77	États-Unis d'Amérique	400
404	8 541	110	502	89	2 364	81	4 333	138	199	188	19 763	84	Canada	404
412	1 841	168	11		815	96	906	63	1	6	876	53	Mexique	412
442	162	76			164	44	1	33			30	600	Panama	442
448	166	137			25	179					186	63	Cuba	448
452	156	44			7	54	18	95	2		86	187	Ha?ti	452
458	624	110											Guadeloupe	458
464	615				70		80				356	727	Jama?que	464
480	271	157			118	31	64	105			516	76	Colombie	480
484	91	118			209		23	28	8		45	102	Venezuela	484
504	81	21			180	59	910	102			434	347	Pérou	504
508	6 940	100	564	57	4 011	93	2 303	75	2 816	127	22 693	94	Brésil	508
512	12	32			41		2	1			1 422		Chili	512
524	642	506			725		196	503			488		Uruguay	524
528	315	74	36		538	66	62	119			37		Argentine	528
600	1 773	173	206	72	19	14	1 875	290			11 019	125	Chypre	600
604	561	195			10	100	24	80			1 302	137	Liban	604
624	9 044	112	2 004	96	4 312	115	6 509	106	8	17	41 983	115	Israël	624
628	108	348			58	72	8	67			1 067	267	Jordanie	628
632	1 715	150	1		604	60	140	161	38		7 119	312	Arabie Saoudite	632
636	416	225			49	11	12	80			366	8	Koweit	636
640	56		7	1	66	200	4	10			730	70	Bahrein	640
647	310	204	3		93	99	1 191	220			3 429	48	Émirats arabes unis	647
649	189				13	650	11	69			8 720	88	Oman	649
662	10 745	115	464	89	4 379	184	6 216	93	13	35	11 633	111	Pakistan	662
664	32 666	117	860	92	16 855	205	18 985	109	63	450	49 077	85	Inde	664
666	651	28			881	109	46	27			736	33	Bangladesh	666
669	1 840	99	266	591	1 758	106	3 493	70			3 443	65	Sri Lanka	669
680	18 165	112	759	105	6 425	274	9 180	83	22	52	22 247	88	Tha?lande	680
700	2 423	100	57	43	1 157	63	5 066	94			3 799	103	Indonésie	700
701	8 470	106	366	156	4 421	152	3 517	116	145		8 284	72	Malaysia	701
703	6	43			8	100	15	42			4 204		Brunei	703
706	5 499	56	943	177	1 982	132	5 862	86	113	63	33 585	112	Singapour	706
708	9 367	63	729	71	2 040	89	5 788	68	53	45	17 682	65	Philippines	708
720	44 368	109	1 242	96	39 844	124	24 007	97	82	82	40 244	103	Chine	720
724	116	270			231	169					204		Corée du Nord	724
728	67 373	91	2 470	63	40 656	95	57 256	83	445	88	101 258	96	Corée du Sud	728
732	141 046	106	7 509	116	89 651	110	85 457	112	4 850	86	191 160	77	Japon	732
736	50 518	99	2 312	132	37 643	82	47 853	82	462	122	96 195	73	T'ai-wan	736
740	60 238	90	4 701	81	33 737	80	74 400	86	632	90	277 014	76	Hong Kong	740
743	29 128	81	864	149	4 492	86	8 747	90	183	92	16 591	70	Macao	743
800	2 018	88	84	27	992	117	674	138	11	220	10 136	74	Australie	800
804	304	140	38	112	207	144	465	505	13	325	1 238	34	Nouvelle-Zélande	804

EC TRADE
by SITC sections and main countries

SITC section 8: Miscellaneous manufactured articles

exports

January - March 1986		EUR 12		Belg.-Lux.		Danmark		Deutschland		Hellas		Espagne		
Code	Partner countries	1 000 ECU	Index 86/85	1 000 ECU	Index 86/85	1 000 ECU	Index 86/85	1 000 ECU	Index 86/85	1 000 ECU	Index 86/85	1 000 ECU	Index 86/85	Code
1000	WORLD	23 970 816	103	1 363 913	107	838 155	106	6 317 867	109	225 552	90	661 876	89	1000
1010	Intra-EC (EUR 12)	12 942 593	109	1 050 263	109	289 312	107	3 178 174	112	178 101	92	325 513	100	1010
1011	Extra-EC	10 915 456	97	312 980	100	547 176	106	3 123 617	106	46 756	84	335 025	80	1011
1020	Class 1	7 965 506	102	219 174	110	490 923	108	2 458 476	108	33 579	87	221 671	85	1020
1021	EFTA	3 738 144	109	82 316	104	348 507	112	1 564 760	110	18 103	96	42 477	83	1021
1022	Other West. Europe	187 283	95	8 017	104	10 443	111	81 234	100	179	79	7 376	106	1022
1023	USA and Canada	3 278 529	96	108 985	121	113 357	98	604 846	104	14 879	78	163 564	86	1023
1028	Other class 1	761 547	96	19 858	92	18 615	90	207 636	107	417	73	8 254	64	1028
1030	Class 2	2 487 318	81	80 765	79	36 273	80	466 859	95	8 029	58	105 956	69	1030
1031	ACP (66 countries)	283 796	88	14 234	90	3 496	54	31 737	86	279	36	2 878	54	1031
1032	DOM	108 919	76	2 998	287	394	5	4 277	489			614	219	1032
1033	TDM	85 350	167	699	118	8 851		2 809	96	9	100	523	99	1033
1038	Other class 2	2 009 254	79	62 834	74	23 532	76	428 036	95	7 741	59	101 942	69	1038
1040	Class 3 (1)	462 632	130	13 039	103	19 980	133	198 283	123	5 148	184	7 397	105	1040
1041	Eastern Europe (1)	344 844	122	9 735	88	15 860	134	140 196	107	5 148	184	3 489	129	1041
1048	Other class 3	117 785	160	3 304	206	4 120	130	58 086	188			3 908	90	1048
1090	Miscellaneous	112 768	94	670	141	1 667	165	16 075	98	694	75	1 338	451	1090
1051	Mediterranean Basin	614 194	84	25 087	62	7 374	82	160 861	95	3 238	49	13 562	68	1051
1053	OPEC	952 981	66	27 988	58	8 839	59	162 312	84	4 325	51	43 609	58	1053
1055	Latin America	248 603	93	6 043	91	2 450	112	64 711	115	35		51 059	74	1055
1057	ASEAN	164 864	90	5 102	90	3 260	81	48 970	90	88	38	2 666	80	1057
001	France	2 809 948	113	341 255	113	33 835	126	750 651	118	18 587	96	118 010	105	001
002	Belgium and Luxembourg	1 525 214	110			9 909	111	408 993	111	2 476	67	19 666	95	002
003	Netherlands	1 764 528	109	289 023	107	29 275	104	849 787	111	9 326	100	22 695	91	003
004	F R of Germany	3 050 841	106	212 209	104	116 078	102			123 812	90	71 798	102	004
005	Italy	818 994	106	56 205	98	13 446	100	308 516	111	2 790	49	21 462	90	005
006	United Kingdom	1 873 369	108	108 660	116	74 262	110	534 578	109	16 799	124	56 286	94	006
007	Ireland	265 792	106	5 149	89	4 210	129	28 462	102	1 348	123	3 302	127	007
008	Denmark	372 285	119	17 913	122			146 706	114	2 740	73	4 648	103	008
009	Greece	106 631	91	5 232	112	1 199	92	40 546	115			1 337	58	009
010	Portugal	72 017	119	4 688	111	1 612	121	20 546	122	66	550	6 308	138	010
011	Spain	282 975	111	9 930	117	5 486	79	89 390	115	157	135			011
021	Canary Islands	11 532		512		331		2 981						021
024	Iceland	22 011	93	877	117	6 059	86	4 803	92	11		113	100	024
028	Norway	476 080	118	12 000	114	154 946	117	108 181	117	2 584	128	5 235	140	028
030	Sweden	662 198	107	22 568	103	138 071	111	178 420	107	3 868	96	11 114	112	030
032	Finland	200 196	107	7 666	92	21 970	111	60 952	111	693	98	1 075	93	032
036	Switzerland	1 507 482	108	26 377	101	18 605	108	646 379	109	6 910	89	22 057	67	036
038	Austria	870 177	109	12 828	110	8 857	97	566 025	111	4 036	95	2 884	85	038
043	Andorra	21 776	108	184	127	55	153	781	120	9	75	6 320	103	043
046	Malta	15 907	107	248	137	297	148	5 331	100	52	144	278	179	046
048	Yugoslavia	82 621	90	2 279	79	1 094	102	52 259	93	76	89	95	52	048
052	Turkey	53 839	92	5 299	119	1 276	124	22 607	119	42	47	277	74	052
056	Soviet Union	174 530	135	1 823	252	2 714	54	63 414	98	928	235	1 592	76	056
058	German Dem. Rep. (1)	28 889	239	482	86	9 278	320			2 857	182	557		058
060	Poland	37 328	110	2 812	185	1 512	107	18 046	119	71	338	373	152	060
062	Czechoslovakia	26 130	73	2 104	42	612	110	14 020	94	396	298	275	229	062
064	Hungary	37 114	97	1 138	47	993	90	23 967	107	176	926	458	385	064
066	Romania	13 010	94	243	139	125	124	3 352	92	3	43			066
068	Bulgaria	26 929	147	1 052	151	617	96	17 145	181	716	148	220	216	068
204	Morocco	48 797	105	839	109	48	117	4 296	120	54	450	4 074	207	204
208	Algeria	81 543	82	4 646	23	494	86	9 123	65	153	510	652	83	208
212	Tunisia	40 464	99	3 643	156	110	141	10 449	74	31	238	686	91	212
216	Libya	50 411	56	358	245	711	75	7 965	96	339	11	1 667	33	216
220	Egypt	64 336	95	2 529	79	550	92	15 417	113	238	57	1 422	78	220
248	Senegal	8 708	107	161	53	35	97	298	93			81	33	248
272	Ivory Coast	17 771	117	305	121	29	181	826	134			197	68	272
288	Nigeria	44 059	53	753	47	275	12	7 231	71	5		437	41	288
302	Cameroon	35 725	105	320	61	302	177	1 916	243	148	161	569	101	302
314	Gabon	22 848	120	1 030	526	1	17	335	172	5		133	85	314
318	Congo	10 803	97	409	186	58	27	139	57			92	53	318
322	Zaire	14 032	75	7 230	82	120	255	1 894	45	10	59	276	24	322
330	Angola	10 429	84	551	144	38	59	1 238	139			77	76	330
346	Kenya	8 953	105	156	54	115	58	1 442	105	4	3	16	46	346
372	Réunion	31 489	125	1 369	234	37		441	128			291	294	372
390	South Africa and Namibia	89 174	79	4 180	92	1 882	92	32 379	91	41	124	1 869	101	390
400	United States of America	2 916 018	94	96 193	126	103 192	97	541 496	104	13 371	77	150 119	86	400
404	Canada	362 515	109	12 792	91	10 165	107	63 350	110	1 509	90	13 445	96	404
406	Greenland	8 624	112			8 477	112	36	157					406
412	Mexico	39 542	130	438	67	172	140	14 623	168			12 496	137	412
442	Panama	43 560	82	90	12	111	107	1 710	108			1 972	95	442
448	Cuba	19 805	139	1 018	274	512	203	7 816	195			3 878	90	448
458	Guadeloupe	28 769	121	528	357	2	20	232	104			164	456	458
462	Martinique	27 220	120	498	255	22		178	76			124	101	462
476	Netherlands Antilles	17 764	92	241	88	47	80	1 530	96			392	91	476
480	Colombia	13 397	89	440	162	76	44	4 513	172			4 563	57	480
484	Venezuela	32 523	85	1 362	357	181	132	6 235	107	11		8 103	59	484
500	Ecuador	10 291	115	31	5	65	112	2 584	148	20		2 125	60	500
508	Brazil	36 308	101	1 650	85	731	150	12 975	105			596	55	508
512	Chile	12 632	72	502	111	212	112	5 484	113			1 705	37	512
528	Argentina	34 319	93	776	102	658	104	10 097	101			15 410	90	528
600	Cyprus	17 383	78	404	50	193	104	2 343	100	1 670	83	340	65	600
604	Lebanon	39 584	63	764	92	305	75	3 351	64	258	62	1 337	27	604
608	Syria	17 233	88	64	26	179	64	5 232	108	81	74	319	76	608
612	Iraq	62 311	60	1 109	10	483	40	17 151	154	29	13	133	9	612
616	Iran	51 914	79	4 653	125	914	55	21 586	79			522	33	616
624	Israel	68 549	109	3 319	99	1 779	103	18 576	105	97	111	1 040	124	624
628	Jordan	26 457	62	585	103	311	20	3 138	94	147	94	955	54	628
632	Saudi Arabia	333 892	60	5 868	104	3 409	87	47 305	69	2 535	65	19 610	63	632
636	Kuwait	108 854	68	929	86	1 084	65	16 059	96	727	85	5 510	53	636
640	Bahrein	22 889	75	219	31	386	93	3 366	102	73	33	885	86	640
644	Qatar	23 060	57	300	80	252	26	2 398	63	167	98	1 178	59	644
647	United Arab Emirates	107 895	70	6 121	410	543	42	15 456	103	334	130	3 063	68	647
649	Oman	47 034	102	460	64	797	122	5 191	103	83	72	839	125	649
662	Pakistan	18 679	103	1 125	55	242	71	4 911	86			250	347	662
664	India	91 539	119	4 880	116	1 503	100	28 614	125			101	38	664
680	Thailand	21 343	103	1 331	85	448	77	11 905	127			176	42	680
700	Indonesia	23 377	92	827	102	426	261	8 882	77			476	93	700
701	Malaysia	21 233	78	1 372	130	410	71	6 621	85	7		255	110	701
703	Brunei	33 703	239	71	192	11	33	498	168					703
706	Singapore	87 366	88	1 355	67	1 870	72	18 789	79	81	36	1 549	87	706
708	Philippines	11 545	104	218	94	105	102	2 773	164			210	53	708
720	China	95 114	170	2 281	193	3 473	121	48 975	189			26	96	720
728	South Korea	49 195	112	2 716	163	988	105	20 571	112			144	46	728
732	Japan	422 485	104	7 061	97	10 673	93	105 819	110	149	287	3 244	58	732
736	Taiwan	23 620	102	1 603	117	770	84	11 143	95			251	90	736
740	Hong Kong	166 228	98	3 583	168	1 494	88	32 160	104	380	70	2 799	108	740
800	Australia	219 269	92	6 992	86	5 124	88	62 123	114	227	49	2 796	57	800
804	New Zealand	30 620	92	1 624	103	936	68	7 315	92			345	78	804
822	French Polynesia	10 807	144	265	179	10	250	226	73			9	180	822

exportations

Section CTCI 8: Articles manufacturés divers

Code	France 1 000 ECU	France Index 86/85	Ireland 1 000 ECU	Ireland Index 86/85	Italia 1 000 ECU	Italia Index 86/85	Nederland 1 000 ECU	Nederland Index 86/85	Portugal 1 000 ECU	Portugal Index 86/85	United Kingdom 1 000 ECU	United Kingdom Index 86/85	Janvier - Mars 1986 Pays partenaires	Code
1000	3 066 775	100	357 738	95	6 248 638	103	1 531 503	106	523 015	108	2 835 788	95	MONDE	1000
1010	1 526 357	107	274 758	97	3 487 542	112	1 121 555	108	349 888	114	1 161 130	102	Intra-CE (EUR 12)	1010
1011	1 539 558	94	82 980	89	2 760 342	92	333 225	102	173 076	99	1 660 721	92	Extra-CE	1011
1020	868 005	96	74 541	93	2 098 356	103	232 587	107	160 372	100	1 107 821	91	Classe 1	1020
1021	369 561	106	22 941	84	738 862	113	115 953	113	125 078	104	309 586	106	AELE	1021
1022	21 801	102	589	31	28 386	83	7 664	167	157	714	21 437	75	Autres. Europe occi	1022
1023	376 973	85	44 213	112	1 152 110	100	82 925	103	34 439	89	582 238	86	USA et Canada	1023
1028	99 670	105	6 798	57	178 997	95	26 045	92	698	63	194 559	90	Autres classe 1	1028
1030	611 692	89	7 471	61	602 509	66	81 006	88	7 985	63	478 773	87	Classe 2	1030
1031	114 263	105	1 282	106	33 231	100	7 579	42	5 454	198	69 363	75	ACP (66 pays)	1031
1032	87 057	68	56		10 357	213	450	818	277	390	2 439	887	DOM	1032
1033	20 513	157	178	108	14 686	104	3 652	115	8	5	33 422	207	TOM	1033
1038	389 860	90	5 955	55	544 235	64	69 325	97	2 245	23	373 549	85	Autres classe 2	1038
1040	59 862	154	968	147	59 476	122	19 632	116	4 719	221	74 128	149	Classe 3 (1)	1040
1041	40 943	129	280	60	55 372	127	14 164	99	4 628	279	55 029	174	Europe orientale (1	1041
1048	18 918	267	688	364	4 104	81	5 468	208	91	19	19 098	105	Autres classe 3	1048
1090	859	661			754	233	76 723	94	51	134	13 937	73	Divers non classés	1090
1051	153 535	96	1 442	37	143 203	70	23 401	107	884	311	81 608	83	Bassin méditerranéen	1051
1053	181 828	76	2 499	57	322 393	55	28 347	78	991	68	169 850	72	OPEP	1053
1055	39 129	113	727	92	57 187	78	6 882	146	733	97	19 647	108	Amérique latine	1055
1057	29 085	91	825	75	19 542	76	10 688	108	66	143	44 572	94	ANASE	1057
001			34 099	102	1 037 785	114	146 573	114	96 093	123	233 060	98	France	001
002	357 060	107	13 702	115	271 518	116	358 862	110	15 626	107	67 402	100	Belgique et Luxembourg	002
003	114 597	106	31 383	109	219 540	115			38 607	130	160 295	97	Pays-Bas	003
004	436 204	106	41 075	102	1 290 680	108	355 937	104	97 771	110	305 277	108	R F d'Allemagne	004
005	240 986	112	13 135	92			49 837	94	2 765	62	109 852	105	Italie	005
006	253 121	104	134 427	92	475 836	115	152 855	109	66 545	101			Royaume-Uni	006
007	11 144	110			21 241	147	7 534	108	3 589	104	179 813	103	Irlande	007
008	29 283	133	2 568	121	65 195	134	30 859	129	25 038	132	47 335	105	Danemark	008
009	12 565	76	397	119	31 433	85	4 106	80	63	48	9 753	68	Grèce	009
010	14 011	112	354	41	12 765	124	2 947	147			8 720	109	Portugal	010
011	57 386	104	3 620	96	61 549	125	12 044	106	3 791	131	39 622	102	Espagne	011
021	1 195		32		3 685		358		171		2 267		Iles Canaries	021
024	956	85	90	81	1 986	83	2 462	130	362	196	4 292	88	Islande	024
028	30 127	123	4 219	86	50 546	128	23 235	148	25 940	110	59 067	112	Norvège	028
030	41 689	117	7 182	78	98 753	107	28 246	110	50 670	108	81 617	99	Suède	030
032	13 842	116	2 050	49	36 715	123	9 902	130	18 124	85	27 207	101	Finlande	032
036	249 828	102	6 584	112	364 265	115	35 623	97	16 225	97	114 629	116	Suisse	036
038	33 118	107	2 815	93	186 597	106	16 486	108	13 757	125	22 774	92	Autriche	038
043	12 096	108	3	50	1 807	133	107	126	19	950	395	69	Andorre	043
046	549	116	417	26	4 916	149	320	129	123		3 376	101	Malte	046
048	3 969	61	29		12 558	82	3 638	114	3		6 621	102	Yougoslavie	048
052	5 142	162	78	28	7 400	56	3 555	352	4	36	8 159	51	Turquie	052
056	24 497	172	138		30 429	125	5 918	121	3 876	515	39 201	334	Union soviétique	056
058	4 827	211			7 605	441	524	58	429	55	2 330	174	Rép. démocr. allem. (1)	058
060	2 227	88	11	3	4 956	114	2 796	95	256		4 268	80	Pologne	060
062	996	32	113		3 236	99	1 230	51			3 148	49	Tchécoslovaquie	062
064	1 811	91	17	59	4 385	79	2 056	106	65		2 048	79	Hongrie	064
066	4 928	93			2 535	142	899	172	2		923	41	Roumanie	066
068	1 611	74			1 957	82	696	116			2 915	164	Bulgarie	068
204	31 678	98	15	27	5 138	154	535	29	18	257	2 102	91	Maroc	204
208	49 284	113			10 696	86	1 850	194	424		4 221	67	Algérie	208
212	13 822	97	1	13	6 652	132	4 169	117			901	143	Tunisie	212
216	4 494	69	3	2	24 450	45	1 871	103			8 553	91	Libye	216
220	16 713	114	102	57	9 333	67	1 642	66	7	10	16 383	100	Égypte	220
248	5 832	103			1 172	114	69	115			1 060	203	Sénégal	248
272	12 779	117	8		2 716	121	279	126			632	101	Côte-d'Ivoire	272
288	3 992	60	641	92	3 430	42	1 804	43	1	0	25 490	54	Nigeria	288
302	26 760	98	171	96	4 183	136	192	132	5	11	1 159	102	Cameroun	302
314	19 266	118			1 519	108	182	134	74	151	303	48	Gabon	314
318	8 912	98			842	94	35	159	95	54	221	251	Congo	318
322	2 130	86	11	367	1 788	116	250	144	20	32	303	87	Za?re	322
330	2 136	92			1 294	188	261	83	3 909	58	925	95	Angola	330
346	470	138	8	80	391	92	629	304	2	2	5 720	105	Kenya	346
372	27 510	121	24		1 685	132	19	173	55	177	58	161	Réunion	372
390	6 259	70	526	47	8 107	66	3 662	76	521	62	29 748	74	Rép.d'Afr.du Sud,Namibie	390
400	314 211	82	39 285	114	1 031 717	98	67 080	98	32 287	91	527 067	85	États-Unis d'Amérique	400
404	62 763	109	4 929	99	120 394	122	15 845	131	2 152	68	55 171	92	Canada	404
406					53	74					58		Groenland	406
412	6 267	195	84	38	2 481	63	841	188	27	53	2 113	54	Mexique	412
442	2 053	111	83	173	34 993	79	1 514	116			1 034	70	Panama	442
448	1 510	83			1 245	134	1 009	145	91	19	2 726	198	Cuba	448
458	25 872	119			1 869	127	52		13	108	37	22	Guadeloupe	458
462	24 225	119			2 098	118	1		32	152	42	74	Martinique	462
476	817	115	10		11 530	93	2 423	81	8	5	766	98	Antilles néerlandaises	476
480	1 897	149			1 245	73	76	84	7	175	580	67	Colombie	480
484	8 599	105			4 971	63	1 774	525	68	219	1 219	76	Venezuela	484
500	616	77			1 541	191	170	88			3 139	267	Équateur	500
508	7 548	75	519	109	3 046	68	751	171	575	98	7 917	203	Brésil	508
512	1 799	90	31	238	1 591	77	199	90			1 109	37	Chili	512
528	3 162	75	4	12	3 406	94	739	141	9		58	70	Argentine	528
600	1 874	69	120	200	4 025	67	619	133	28	90	5 767	81	Chypre	600
604	9 986	65	21	32	21 369	67	542	69	15	71	1 636	65	Liban	604
608	3 670	86			4 692	72	482	83			2 514	116	Syrie	608
612	9 980	21	594	30	11 224	97	1 337	59			20 271	125	Irak	612
616	1 032	117	115	35	4 419	87	1 700	19	45		16 928	106	Iran	616
624	7 541	118	457	43	19 422	132	3 226	87	127	123	12 965	97	Israël	624
628	4 492	70	136	39	10 233	54	866	127	127		5 467	63	Jordanie	628
632	47 761	72	540	82	161 129	52	5 075	69	288	42	40 372	71	Arabie Saoudite	632
636	17 146	93	110	33	50 883	57	1 619	92	52	19	14 735	72	Koweit	636
640	1 874	105	120	73	6 269	65	1 186	245			8 511	67	Bahreïn	640
644	3 665	66	48	86	6 079	55	803	96	6	100	8 164	52	Qatar	644
647	12 587	84	376	267	40 100	56	5 184	145	33	103	24 098	58	Émirats arabes unis	647
649	2 349	63	63	64	4 615	69	3 401	170			29 236	110	Oman	649
662	3 941	134	1	100	623	47	1 167	348			6 419	122	Pakistan	662
664	24 922	186	236	30	2 281	46	2 735	147			26 267	96	Inde	664
680	2 685	122	14	52	1 317	58	488	130	10	59	2 969	77	Tha?lande	680
700	3 406	92	73	252	1 953	92	4 978	120			2 356	95	Indonésie	700
701	2 050	70	76	70	1 853	69	1 030	103			7 559	69	Malaysia	701
703	2 042	217			804	175	1 030				29 247	239	Brunei	703
706	16 877	93	646	71	13 017	72	4 039	99	10		29 133	105	Singapour	706
708	4 067	81	17	121	1 402	211	153	47	46	184	2 554	98	Philippines	708
720	16 958	442	688	364	2 336	62	4 351	237			16 026	99	Chine	720
728	13 550	220	172	59	2 999	91	671	60	8		7 376	63	Corée du Sud	728
732	73 661	110	3 892	50	129 063	100	15 179	100	78	72	73 666	108	Japon	732
736	2 825	132	57	9	1 837	129	1 057	128	1		4 076	102	T'ai-wan	736
740	32 625	103	1 080	73	52 499	100	6 158	102	16	55	33 434	84	Hong Kong	740
800	17 623	105	2 061	80	38 445	85	6 473	86	68	61	77 337	83	Australie	800
804	2 126	87	319	53	3 383	149	731	90	32	94	13 809	88	Nouvelle-Zélande	804
822	9 141	141	21	78	1 016	217	74	239			45	188	Polynésie française	822

EC TRADE
by SITC sections and main countries

SITC section 9: Goods not classified elsewhere

Imports

January - March 1986		EUR 12		Belg.-Lux.		Danmark		Deutschland		Hellas		Espagne		
Code	Partner countries	1 000 ECU	Index 86/85	1 000 ECU	Index 86/85	1 000 ECU	Index 86/85	1 000 ECU	Index 86/85	1 000 ECU	Index 86/85	1 000 ECU	Index 86/85	Code
1000	WORLD	5 440 918	113	596 410	103	113 312	111	1 482 812	104	12 074	128	18 022	27	1000
1010	Intra-EC (EUR 12)	3 761 835	90	318 416	104	65 135	151	1 917 022	77	2 475	47	5 113	23	1010
1011	Extra-EC	5 888 501	93	281 241	102	155 563	81	1 906 503	92	9 599	227	12 903	30	1011
1020	Class 1	3 806 949	73	249 192	110	108 748	72	985 585	71	9 343	227	12 169	28	1020
1021	EFTA	2 026 214	88	198 960	127	21 259	141	576 560	59	9 043	275	9 035	23	1021
1022	Other West. Europe	43 484	98	26	520	1 063	193	23 357	82	2	200			1022
1023	USA and Canada	1 006 772	49	40 838	75	62 582	87	254 719	89	298	38	504	13	1023
1028	Other class 1	730 482	87	9 368	62	21 844	35	130 949	139			2 630		1028
1030	Class 2	903 769	194	19 326	55	26 759	364	149 447	111	255		715	123	1030
1031	ACP (66 countries)	115 420	116	10 889	62	12 262		35 925	142	6		7	58	1031
1032	DOM	1 017	85	12		2	29	192	56					1032
1033	TDM	2 886	303			2		239	241					1033
1038	Other class 2	784 446	215	8 426	47	14 493	216	113 090	104	249		708	124	1038
1040	Class 3 (1)	1 177 782	178	12 723	92	22 055	63	771 472	140			19	32	1040
1041	Eastern Europe (1)	1 137 529	180	10 632	134	21 981	63	747 041	138			19	63	1041
1048	Other class 3	40 253	133	2 091	35	74	370	24 431	245					1048
1090	Miscellaneous	4 209 421	303	3 247	71	107 386	81	2 340 712	75			6	600	1090
1051	Mediterranean Basin	531 195	533	1 500	68	1 538	116	58 550	95	189		2	25	1051
1053	OPEC	523 475	874	1 101	68	737	658	24 341	134	3		9	180	1053
1055	Latin America	48 097	61	6 824	44	11 902	346	13 499	89	4		699	134	1055
1057	ASEAN	65 019	96	28	23	1 989	117	22 983	128	3		6	86	1057
001	France	533 745	98	128 682	160	3 677	153	148 512	79	32	7	2 949	54	001
002	Belgium and Luxembourg	224 219	75			3 119	29	75 222	90	20	65	365	40	002
003	Netherlands	1 719 749	97	38 158	128	4 945	157	1 298 998	80	38	28	979	136	003
004	F R of Germany	472 818	101	72 448	123	17 121	90			1 408	77	345	6	004
005	Italy	143 402	84	2 978	83	1 684	115	50 126	64	955	41	348	44	005
006	United Kingdom	464 287	69	71 930	56	33 720	602	247 970	62			96	4	006
007	Ireland	69 016	109	1 920	70	18	900	12 349	87			13	22	007
008	Denmark	83 607	74	125	118			60 836	78					008
009	Greece	9 393	68	1 778	246	3		4 008	62					009
010	Portugal	8 991	100	242	151	57	64	3 292	65	20		18	120	010
011	Spain	32 610	84	155	55	792	135	15 710	107	2	1			011
024	Iceland	4 583	46			10	500	3 692	43					024
028	Norway	378 482	48	333	103	3 614	104	314 509	46					028
030	Sweden	139 625	97	458	64	14 758	160	51 275	100			49	66	030
032	Finland	87 946	101	70	778	236	259	7 610	88			22	15	032
036	Switzerland	1 301 581	111	174 090	123	2 157	96	128 671	85	9 043	281	8 927	23	036
038	Austria	113 999	117	24 009	166	485	614	70 804	100			37	21	038
046	Malta	7 117	69					6 844	73					046
048	Yugoslavia	27 947	117	26				12 480	92					048
052	Turkey	8 178	81			1 030	190	3 985	76	2	200			052
056	Soviet Union	1 076 058	195	9 572	175	7 136	407	724 356	139					056
058	German Dem. Rep. (1)	4 086	169	268	35	348	202							058
060	Poland	25 492	58	645	73	14 090	45	6 551	115					060
062	Czechoslovakia	9 785	107	33	106	370	24	5 207	145			19	238	062
064	Hungary	12 011	78	112	17	37	76	7 061	106					064
066	Romania	4 606	274					302	30					066
068	Bulgaria	5 149	83					3 560	112					068
204	Morocco	5 183	108					3 055	73			2		204
208	Algeria	423 752		1 101				1 249	66					208
212	Tunisia	3 092	160					1 312	133					212
216	Libya	1 982	128					430	57					216
220	Egypt	7 344	127			2	3	633	58					220
232	Mali	3 050	169	367	57	1 199		57	22					232
236	Upper Volta	11 897	274			3 997	896							236
260	Guinea	6 993	126	703	201			15	750					260
264	Sierra Leone	1 253	41					37						264
268	Liberia	2 667	514	9	7	3	30	65	79					268
272	Ivory Coast	5 211	210	30	21	1 374		194	67	6				272
276	Ghana	4 260		144		3 578		64	164					276
280	Togo	4 829	250			1 353		94	348					280
288	Nigeria	2 882	199			654		1 321	149					288
306	Central Africain Rep.	1 602	111	121	41									306
314	Gabon	2 708	57					36	157					314
318	Congo	894	33	590	23			65	542					318
322	Zaire	10 969	92	2 523	25			2 384	255					322
328	Burundi	2 478	92	1 911	89			133						328
346	Kenya	2 212	42			80	46	159	84					346
352	Tanzania	2 799	104	9	180	1		1 849				5		352
382	Zimbabwe	6 035	118	2				978	115					382
390	South Africa and Namibia	601 609	87	8 694	60	10 904	24	107 490	151			2 630		390
400	United States of America	889 842	49	33 137	64	61 135	93	201 279	83	298	38	407	10	400
404	Canada	116 931	51	7 701	318	1 447	23	53 440	118			98	265	404
412	Mexico	6 465	82	545	51	218	122	4 522	83			53	379	412
448	Cuba	4 036	131					215	117					448
456	Dominican Republic	5 483	49	5 467	49			16	320					456
472	Trinidad and Tobago	8 873	113	3 393				26	137					472
476	Netherlands Antilles	2 228	461					151	244					476
480	Colombia	10 136	349			9 864	360	184	177					480
488	Guyana	1 358	87			5		75	93			1		488
508	Brazil	13 725	79	800	49	22	96	2 614	105					508
512	Chile	3 719	35			188	38	2 700	108					512
528	Argentina	4 579	31	3		1 609		1 602	219	4		21	81	528
600	Cyprus	1 287	131					399	614					600
608	Syria	1 574	113			79	26	1 218	704					608
612	Iraq	5 587	117					5 061	113					612
616	Iran	3 621	58			67	84	1 417	164					616
624	Israel	33 513	99	373	17	31	9	26 272	113	187				624
628	Jordan	9 163	773					512	204					628
632	Saudi Arabia	62 736	428					8 628	255					632
636	Kuwait	5 296	252					961	94					636
640	Bahrein	1 004	102					179	29					640
644	Qatar	954	45					178	191					644
647	United Arab Emirates	10 694	115					2 755	119					647
649	Oman	8 121	107					742	48					649
662	Pakistan	2 858	206	12		13	100	1 250	377					662
664	India	17 062	67	25	156	6	5	6 571	61	4	200			664
680	Thailand	13 717	76	9	900	3	150	3 760	96					680
700	Indonesia	2 377	54			16	48	1 590	91	3		6	120	700
701	Malaysia	5 693	78	7	13	27	28	4 567	87					701
706	Singapore	12 236	47	12				4 352	68					706
708	Philippines	30 996	267			1 943	131	8 714						708
720	China	26 260	97	2 091	35	74	370	14 280	147					720
724	North Korea	9 880						9 859						724
728	South Korea	11 301	83			1		1 716	341	5				728
732	Japan	78 337	86	378	158	1 366	78	17 173	89					732
736	Taiwan	23 469	75	26	65			1 560	80	44	440			736
740	Hong Kong	30 237	83	38	144	41	55	10 050	77	1		2	6	740
800	Australia	44 204	95	68		9 405	64	5 465	174					800
801	Papua New Guinea	27 256	128					27 106	136					801
804	New Zealand	6 334	91	227	50	170	89	822	95					804

importations

Section CTCI 9: Articles non classés ailleurs

Code	France 1 000 ECU	France Index 86/85	Ireland 1 000 ECU	Ireland Index 86/85	Italia 1 000 ECU	Italia Index 86/85	Nederland 1 000 ECU	Nederland Index 86/85	Portugal 1 000 ECU	Portugal Index 86/85	United Kingdom 1 000 ECU	United Kingdom Index 86/85	Janvier - Mars 1986 Pays partenaires	Code
1000	99 259	96	94 481	94	1 944 704	168	134 385	85	4 848	45	940 611	85	MONDE	1000
1010	17 372	45	68 190	107	467 098	250	202 724	84	3 177	46	695 113	92	Intra-CE (EUR 12)	1010
1011	77 189	147	11 812	75	1 458 454	150	139 974	66	1 065	27	1 834 198	74	Extra-CE	1011
1020	56 058	155	11 812	77	703 428	76	62 357	60	1 035	46	1 609 224	70	Classe 1	1020
1021	7 561	122	1 460		333 227	69	19 891	91	876	43	848 342	144	AELE	1021
1022	27	93			15 284	135	973	101			2 752	81	Autres, Europe occi	1022
1023	39 118	167	10 112	68	32 251	91	28 795	40	97	67	537 458	36	USA et Canada	1023
1028	9 351	145	241	49	322 667	81	12 698	137	62	258	220 672	89	Autres classe 1	1028
1030	18 138	147			437 610		68 523	69	30	2	182 966	124	Classe 2	1030
1031	8 045	214			272	42	9 615	78	3	150	38 396	98	ACP (66 pays)	1031
1032	741	89			17	113	3				50	714	DDM	1032
1033	65	813			1 744		69	16			767	185	TOM	1033
1038	9 287	120			435 577		58 835	68	28	2	143 753	134	Autres classe 2	1038
1040	2 994	74			317 416		9 095	101			42 008	120	Classe 3 (1)	1040
1041	2 384	76			315 300		4 191	100			35 981	134	Europe orientale (1	1041
1048	610	64			2 116	588	4 904	102			6 027	74	Autres classe 3	1048
1090	4 698	38	14 478	68	19 151	662	208 313	70	605		1 588 701	74	Divers non classés	1090
1051	55	34			438 085		3 134	133	5	0	28 137	170	Bassin méditerranéen	1051
1053	51	204			430 941		2 692	57			63 600	238	OPEP	1053
1055	51	1			525	4	10 048	110	15	500	4 530	33	Amérique latine	1055
1057	8 897				1 332	201	10 723	49	3	150	19 055	77	ANASE	1057
001			1 648	61	94 052	101	28 708	137	15	50	125 470	83	France	001
002	2 704	18	1 134	163	4 955	138	40 113	91	880	51	95 707	69	Belgique et Luxembourg	002
003	908	78	4 411	681	265 294				2	200	106 016	97	Pays-Bas	003
004	6 516	97	4 485	91	88 012	132	83 329	74	637	61	198 517	105	R F d'Allemagne	004
005	1 869	81	369	108			2 929	95	876	79	81 268	105	Italie	005
006	4 223	34	55 666	102	10 936	92	39 744	73	2	1			Royaume-Uni	006
007	142	175			178	54	295	55			54 101	120	Irlande	007
008	368	82	389	112	1 222	98	3 985	124	4	1	16 678	73	Danemark	008
009	112		8	80	990	133	593	157			1 901	60	Grèce	009
010	157	334	36		382	89	196	181			4 591	151	Portugal	010
011	373	61	43		1 079	20	2 832	136	761	753	10 863	73	Espagne	011
024	14	467			192	137	11	183			664	61	Islande	024
028	52	85			511	197	1 113	172	232	24	58 118	66	Norvège	028
030	1 516	140			5 169	204	3 623	76	2	100	62 775	84	Suède	030
032	112	135			312	111	1 340	99	215	39	78 029	103	Finlande	032
036	5 639	119			321 160	67	8 187	85	427	76	643 280	187	Suisse	036
038	229	105	1 460		5 883	203	5 617	104			5 475	148	Autriche	038
046					13	23					260	31	Malte	046
048	1	6			13 219	135	591	451			1 630	547	Yougoslavie	048
052	2	200			2 048	140	367	46			744	37	Turquie	052
056	1	50			306 498		701	99			27 794	134	Union soviétique	056
058	46	307			1 737		603	202			1 084	94	Rép. démocr. allem. (1)	058
060	536	114			1 068	72	1 261	68			1 341	62	Pologne	060
062	873	99			1 672	115	568	68			1 043	129	Tchécoslovaquie	062
064	925	53			1 790	45	427	109			1 659	88	Hongrie	064
066	3				630	198	630				3 041		Roumanie	066
068					1 570	54					19	79	Bulgarie	068
204	15	38			15	300	900	383			1 196	353	Maroc	204
208	1				420 947						454	119	Algérie	208
212	19	32			167	371					1 594	331	Tunisie	212
216					2	1					1 550	247	Libye	216
220					664		5	9			6 040	133	Égypte	220
232	11	10					1 416	179					Mali	232
236	7 900	235											Haute-Volta	236
260	5						4	8			6 266	122	Guinée	260
264											1 216	40	Sierra Leone	264
268	5	250					4	11			2 581	997	Libéria	268
272					12		1 013	308			2 582	152	Côte-d'Ivoire	272
276							19	317			455	679	Ghana	276
280	9	9			22	440	78	166			3 273	201	Togo	280
288	2	50			29	725					876	170	Nigeria	288
306	3	300									1 478	129	Rép. Centrafricaine	306
314							2 324	53			348	115	Gabon	314
318					2		31				206	149	Congo	318
322	3						532	537			5 527	596	Za?re	322
328											434	83	Burundi	328
346	1	5			32	97	19				1 921	43	Kenya	346
352	9	100			1	10	94	29			831	36	Tanzanie	352
382							593	79			4 462	126	Zimbabwé	382
390	8 894	146			321 086	81	4 998	954			136 913	88	Rép.d'Afr.du Sud,Namibie	390
400	39 042	169	9 649	68	31 419	91	27 471	40	88	101	485 917	37	États-Unis d'Amérique	400
404	76	21	463	83	832	78	1 324	42	9	16	51 541	30	Canada	404
412	1	100			179	142	172	49			775	107	Mexique	412
448							3 819	132			2	25	Cuba	448
456													République Dominicaine	456
472							3 104	65			2 350	77	Trinidad et Tobago	472
476					1 699		69	16			309		Antilles néerlandaises	476
480					56	350	23	575			9	22	Colombie	480
488	9										1 268	67	Guyana	488
508	4	24			36	80	7 307	95	15	750	2 927	53	Brésil	508
512	20	0			8	21	786	113			17	1	Chili	512
528	18	38			145	1	1 157	476			20	111	Argentine	528
600					74	145					814	94	Chypre	600
608					141	90	44	9			92	31	Syrie	608
612											526	414	Irak	612
616					180	51					1 957	40	Iran	616
624	17	46			392	28	1 227	346	5	0	5 009	107	Israël	624
628					63	175					8 588	955	Jordanie	628
632					5 945	90					48 163		Arabie Saoudite	632
636					650	428					3 685	398	Koweit	636
640					28						797	220	Bahrein	640
644					1						775	39	Qatar	644
647					3 078	384					4 861	79	Émirats arabes unis	647
649											7 379	122	Oman	649
662	12	133			1	17	220	53			1 350	221	Pakistan	662
664	39	115			112	431	139	36			10 166	72	Inde	664
680	17	189			595		5 529	48	1	50	3 803	153	Tha?lande	680
700	49	245			85	60	352	123			276	13	Indonésie	700
701	27	77			79	44	172	50			814	60	Malaysia	701
706	'58	57			534	171	501	55	3		6 776	37	Singapour	706
708	8 747				39	170	4 168	47			7 385		Philippines	708
720	608	64			2 096	587	1 085	57			6 026	74	Chine	720
724	1	50			20								Corée du Nord	724
728	70	77			164	421	7 269	58			2 076	44	Corée du Sud	728
732	449	123	241	49	460	48	7 104	88	62	365	51 104	86	Japon	732
736	92	200			183	107	18 983	74			2 601	79	T'ai-wan	736
740	74	224			918	94	9 158	60			9 998	143	Hong Kong	740
800	2	100			380	107	577	93			28 307	102	Australie	800
801	1				65						84	6	Papouasie-Nouv.-Guinée	801
804	7	350			741	529	19	66			4 348	83	Nouvelle-Zélande	804

EC TRADE
by SITC sections and main countries

SITC section 9: Goods not classified elsewhere

exports

January - March 1986		EUR 12		Belg.-Lux.		Danmark		Deutschland		Hellas		Espagne		
Code	Partner countries	1 000 ECU	Index 86/85	1 000 ECU	Index 86/85	1 000 ECU	Index 86/85	1 000 ECU	Index 86/85	1 000 ECU	Index 86/85	1 000 ECU	Index 86/85	Code
1000	WORLD	6 645 814	98	1 271 193	97	184 583	93	1 242 747	102	10 707	207	8 936	24	1000
1010	Intra-EC (EUR 12)	5 039 726	96	902 851	113	184 022	94	1 008 240	77	1 247	25	1 234	9	1010
1011	Extra-EC	5 164 514	88	598 236	79	181 368	89	1 070 097	90	9 460		5 028	21	1011
1020	Class 1	2 750 314	95	291 929	87	121 574	96	631 739	99			1 880	27	1020
1021	EFTA	972 153	101	101 681	93	57 027	100	322 268	104			695	28	1021
1022	Other West. Europe	187 291	101	16 453	120	4 504	137	52 582	85			6	2	1022
1023	USA and Canada	1 185 988	92	126 179	89	42 731	87	195 646	112			746	22	1023
1028	Other class 1	404 882	85	47 618	67	17 311	102	61 242	68			233	124	1028
1030	Class 2	1 958 935	81	178 289	66	45 113	93	344 197	77	9 460		2 786	19	1030
1031	ACP (66 countries)	199 420	74	28 092	163	6 772	115	27 158	76			731	114	1031
1032	OOM	38 379	96	415	358	146	8	214				32		1032
1033	TOM	16 602	150	191	56	2 977	767	328	71			7		1033
1038	Other class 2	1 704 533	81	149 591	59	35 218	87	316 497	77	9 460		2 016	14	1038
1040	Class 3 (1)	455 266	88	128 017	87	14 681	51	94 161	88			562	22	1040
1041	Eastern Europe (1)	364 138	94	107 591	89	13 167	77	61 229	82					1041
1048	Other class 3	91 126	70	20 426	77	1 514	13	32 932	102			562	25	1048
1090	Miscellaneous	3 558 428	804	229 894	92	180 807	90	835 590	65			2 673	359	1090
1051	Mediterranean Basin	421 874	75	40 267	53	8 919	98	91 998	81	5		1	0	1051
1053	OPEC	586 195	60	59 329	66	11 409	86	82 804	59	8 632		23	0	1053
1055	Latin America	257 841	95	25 532	86	5 033	81	95 469	142			1 101	16	1055
1057	ASEAN	375 592	122	13 750	61	2 292	64	47 500	32	687		117	3	1057
001	France	879 613	102	334 054	176	17 756	102	225 753	77			381	127	001
002	Belgium and Luxembourg	524 366	90			12 080	80	107 538	56	263	289	38	16	002
003	Netherlands	611 385	90	87 418	99	22 117	104	270 171	79			86	83	003
004	F R of Germany	1 179 185	100	214 835	101	62 971	88			312		317	20	004
005	Italy	670 887	104	116 022	130	17 894	98	136 971	83	198	450	32	9	005
006	United Kingdom	565 638	82	79 905	51	40 683	94	141 596	69	474		235	2	006
007	Ireland	99 273	100	2 965	66	1 660	110	6 561	97			23	767	007
008	Denmark	135 645	116	14 742	110			37 567	111			5	5	008
009	Greece	64 068	121	8 680	93	1 922	173	18 788	188			2	1	009
010	Portugal	59 186	80	8 637	95	1 188	165	11 915	84			115	267	010
011	Spain	250 486	101	35 594	122	5 752	107	51 381	103					011
024	Iceland	11 046	114	372	631	1 229	116	444	121					024
028	Norway	133 063	101	12 100	84	12 584	105	24 148	135			671		028
030	Sweden	171 417	102	22 823	90	21 944	98	31 612	108			4	40	030
032	Finland	68 685	99	10 221	93	8 356	98	10 314	96			3	4	032
036	Switzerland	447 397	101	39 973	96	9 469	97	178 494	101			11	0	036
038	Austria	140 542	97	16 191	98	3 445	95	77 256	102			5	15	038
046	Malta	9 335	50	289	74	63	217	3 292	57					046
048	Yugoslavia	43 405	66	7 060	98	779	113	12 803	78					048
052	Turkey	127 836	132	8 305	135	1 805	160	36 138	91					052
056	Soviet Union	175 295	90	76 305	91	5 624	71	18 784	56					056
058	German Dem. Rep. (1)	20 174	126	4 958	114	1 036	99							058
060	Poland	41 169	83	6 181	80	1 566	63	12 333	110					060
062	Czechoslovakia	33 067	85	5 865	115	2 194	77	11 041	92					062
064	Hungary	44 021	113	6 620	92	1 747	69	13 652	130					064
066	Romania	26 620	145	2 624	136	558		2 279	53					066
068	Bulgaria	23 082	81	4 957	49	316	280	2 912	94					068
204	Morocco	17 119	52	1 933	18	147	112	2 047	261					204
208	Algeria	30 864	126	4 599	154	605	52	3 513	108					208
212	Tunisia	6 050	80	1 751	174	22	7	930	76			1	0	212
216	Libya	20 638	16	1 695	390	339	491	8 562	51					216
220	Egypt	47 747	82	6 033	120	558	37	8 950	100					220
228	Mauritania	5 251		45				23	88			5	3	228
272	Ivory Coast	7 449	94	1 048	79	91	260	289	167					272
276	Ghana	6 923	104	42	26	325		4 365	664					276
288	Nigeria	44 668	47	1 824	25	163	21	5 649	42					288
302	Cameroon	9 817	154	3 160	225	74	95	286	62					302
314	Gabon	4 639	54	864	335	3	75	1 642	39					314
322	Zaire	4 485	95	2 375	165	15	94	917	105					322
330	Angola	14 470	219	11 785		176		663	272					330
346	Kenya	15 151	76	1 163	58	3 543	102	893	70					346
352	Tanzania	5 193	85	859	704	1 306		381	22					352
382	Zimbabwe	7 781	114	259	162	27	96	796	170					382
390	South Africa and Namibia	86 807	89	15 133	137	1 499	123	11 242	84			149	113	390
391	Botswana	6 023				1		576	800					391
400	United States of America	1 084 936	92	106 388	89	39 783	87	183 340	113			721	22	400
404	Canada	101 053	95	19 790	92	2 948	84	12 307	97			26	87	404
412	Mexico	43 658	114	6 949	91	1 535	135	10 208	153					412
448	Cuba	8 177	92	1 117	123	912	118	1 641	103			562	27	448
472	Trinidad and Tobago	5 291	140	62	56	25	119	235	294					472
480	Colombia	19 008	107	1 460	108	511	85	2 668	56			17	8	480
484	Venezuela	20 552	54	4 493	142	480	54	1 691	37			13	24	484
496	French Guiana	24 044	77	2	100			3	300					496
500	Ecuador	13 054	130	1 639	466	46	35	799	97			1		500
504	Peru	7 008	71	540	80	178	103	1 634	55					504
508	Brazil	51 017	65	2 565	30	964	147	11 172	71			24		508
512	Chile	8 425	65	1 769	73	327	57	1 004	19					512
528	Argentina	76 480	199	3 041	117	399	54	62 878	302			1	3	528
600	Cyprus	10 616	167	453	85	183	103	1 260	122	5				600
604	Lebanon	6 974	58	192	4	233	89	194	48					604
608	Syria	8 507	40	2 265	225	304	142	1 632	44					608
612	Iraq	65 346	36	388	10	2 112	884	17 236	120	8 632				612
616	Iran	67 740	74	17 960	273	191	38	11 817	98					616
624	Israel	51 471	119	5 147	138	3 412	114	11 738	80					624
628	Jordan	38 230	85	443	1	281	122	686	91					628
632	Saudi Arabia	133 466	76	7 622	15	5 196	94	13 611	46					632
636	Kuwait	83 003	199	6 095	99	1 023	65	6 118	37					636
640	Bahrein	9 913	81	43	7	441	42	3 644	75					640
644	Qatar	5 182	65	85	72	175	56	609	88			8		644
647	United Arab Emirates	49 960	41	5 170	403	870	54	2 407	16					647
649	Oman	33 005	58	3 170	97	234	67	6 964	615					649
652	North Yemen	8 071	112	74		340	100	1 675	141					652
662	Pakistan	29 898	150	678	65	121	22	1 936	97					662
664	India	96 286	90	9 640	86	542	49	29 724	176			4	400	664
666	Bangladesh	8 490	101	73	74	5 565	118	1 155	175					666
669	Sri Lanka	11 084	148	462	563	123	171	677	61	137				669
680	Thailand	34 374	91	3 121	99	417	63	5 708	47	675				680
700	Indonesia	47 084	88	6 896	141	207	46	9 152	92					700
701	Malaysia	201 280	554	787	9	659	38	5 413	98	11		18		701
703	Brunei	5 832	335	6	8	3		107	49					703
706	Singapore	77 067	48	1 628	28	662	160	25 431	22			99		706
708	Philippines	15 786	89	1 319	389	347	109	1 798	76					708
720	China	82 268	68	19 303	75	594	5	31 252	103					720
728	South Korea	107 891	113	22 798	152	3 100	99	16 892	165					728
732	Japan	172 819	78	26 080	52	11 310	114	36 963	58			71		732
736	Taiwan	61 846	86	7 185	105	695	51	13 856	146			94		736
740	Hong Kong	55 676	50	3 808	13	740	97	4 529	49			683	178	740
800	Australia	118 556	93	5 686	67	4 143	79	10 559	100			13	27	800
801	Papua New Guinea	6 075	230	1 437	123	29		3 941	650					801
804	New Zealand	26 702	90	718	46	360	70	2 479	123					804

Code	France 1 000 ECU	France Index 86/85	Ireland 1 000 ECU	Ireland Index 86/85	Italia 1 000 ECU	Italia Index 86/85	Nederland 1 000 ECU	Nederland Index 86/85	Portugal 1 000 ECU	Portugal Index 86/85	United Kingdom 1 000 ECU	United Kingdom Index 86/85	Janvier - Mars 1986 Pays partenaires	Code
1000	1 221 640	106	141 238	92	523 698	99	571 499	101	12 415	22	1 457 158	94	MONDE	1000
1010	716 983	114	73 579	106	124 600	104	947 561	109	4 180	28	1 075 229	90	Intra-CE (EUR 12)	1010
1011	504 655	98	35 609	80	403 275	95	651 643	84	8 232	20	1 696 911	91	Extra-CE	1011
1020	261 953	97	31 785	74	76 696	93	347 378	88	1 067	64	984 511	97	Classe 1	1020
1021	119 771	104	7	41	27 891	133	148 884	90	1	2	193 928	106	AELE	1021
1022	14 331	85			19 791	54	23 196	107			56 428	189	Autres, Europe occi	1022
1023	87 499	93	31 778	74	26 217	129	112 496	76	1 066	69	561 630	92	USA et Canada	1023
1028	40 352	92			2 797	73	62 803	109			172 526	89	Autres classe 1	1028
1030	195 147	100	2 263	401	310 605	96	245 293	80	7 165	18	618 617	81	Classe 2	1030
1031	24 330	115	161	185	4 000	60	21 978	49	75	43	86 123	63	ACP (66 pays)	1031
1032	33 574	89			99		2 668	561	1	50	1 230		DOM	1032
1033	2 447	110					1 434	47			9 218	201	TOM	1033
1038	134 794	101	2 102	439	306 506	97	219 214	85	7 089	18	522 046	83	Autres classe 2	1038
1040	47 555	93	1 561	137	15 974	75	58 972	78			93 783	114	Classe 3 (1)	1040
1041	41 557	95	1 561	137	10 269	63	50 133	105			78 631	120	Europe orientale (1	1041
1048	5 997	80			5 705	116	8 839	32			15 151	90	Autres classe 3	1048
1090	2	0	32 050	82	4 177	27	1 027 705	95	2	40	1 314 982	87	Divers non classés	1090
1051	51 899	115	1 144	240	58 784	40	53 357	91	2	0	115 499	113	Bassin méditerranéen	1051
1053	52 176	138	1 088		43 875	16	65 719	70	6 644	23	254 496	88	OPEP	1053
1055	26 080	95			13 209	51	32 113	82	393	53	58 911	85	Amérique latine	1055
1057	12 911	112			187 904		35 956	96			74 475	101	ANASE	1057
001			8 175	114	22 203	72	119 917	104	77	107	151 297	72	France	001
002	89 274	127	8 963	73	18 480	96	148 491	114	182	64	139 057	98	Belgique et Luxembourg	002
003	61 791	116	3 250	113	6 483	83					160 069	99	Pays-Bas	003
004	227 235	108	8 604	80	35 325	142	327 113	101	79	1	302 394	98	R F d'Allemagne	004
005	134 347	116	6 305	183			128 289	137	22	38	130 807	82	Italie	005
006	112 831	118	33 889	109	19 485	107	133 087	106	3 453				Royaume-Uni	006
007	2 972	108			306	567	9 420	134			75 366	99	Irlande	007
008	14 038	108	1 108	94	1 903	89	26 797	134	301		39 184	119	Danemark	008
009	8 812	88	565	274	9 894	155	9 432	92	21		5 952	110	Grèce	009
010	7 408	110	276	493	3 544	145	13 793	87			12 310	61	Portugal	010
011	58 276	111	2 445	518	6 977	85	31 223	101	46	242	58 792	83	Espagne	011
024	96	102			70		7 201	125			1 634	68	Islande	024
028	5 563	100			1 225	78	22 583	106			54 189	92	Norvège	028
030	16 402	137	1		888	74	38 562	95			39 182	104	Suède	030
032	4 119	95			457	174	15 513	111			19 702	95	Finlande	032
036	85 603	100	7	41	21 538	151	41 586	73	1	9	70 715	136	Suisse	036
038	7 988	104			3 713	99	23 439	87			8 505	83	Autriche	038
046	444	393			85	22	741	122			4 421	39	Malte	046
048	4 416	48			4 587	30	5 578	61			8 182	105	Yougoslavie	048
052	8 314	110			15 076	71	16 706	141			41 492	444	Turquie	052
056	13 407	79	839	356	2 809	171	18 151	126			39 376	106	Union soviétique	056
058	5 022	280			732	34	5 159	134			3 267	130	Rép. démocr. allem. (1)	058
060	4 302	62	722	80	1 046	53	9 545	85			5 474	76	Pologne	060
062	5 513	88			1 233	47	3 550	53			3 671	106	Tchécoslovaquie	062
064	8 599	140			2 604	88	6 057	106			4 742	118	Hongrie	064
066	3 567	102			109	17	2 410	197			15 073	223	Roumanie	066
068	1 120	60			1 589	36	5 181	108			7 007	173	Bulgarie	068
204	6 009	70	171	136	2 097	782	1 100	44			3 615	36	Maroc	204
208	9 296	194			3 513	394	5 410	99			3 928	67	Algérie	208
212	1 254	65			531	99	649	60			912	141	Tunisie	212
216	113	63			2 454	2	1 323	97			6 152	185	Libye	216
220	7 394	122			2 659	117	6 419	71	2		15 732	63	Égypte	220
228	4 989						36	171			153		Mauretanie	228
272	3 160	109			143	357	2 044	92			674	57	Côte-d'Ivoire	272
276	26	650					677	107			1 488	29	Ghana	276
288	846	16	161	185	2 589	87	2 121	12			31 315	64	Nigeria	288
302	4 292	167			1		1 425	174			579	60	Cameroun	302
314	656	94			12		383	120			1 079	35	Gabon	314
322	396	137					442	63			340	24	Za?re	322
330	237	67			4		438	27	1	17	1 166	30	Angola	330
346	515	129			460	28	3 426	125			5 151	61	Kenya	346
352	301						1 063	63			1 283	85	Tanzanie	352
382	28	28			231	45	498	30			5 932	152	Zimbabwé	382
390	5 367	92			490	56	12 388	138			40 539	73	Rép.d'Afr.du Sud,Namibie	390
391					14	700	13	217			5 419		Botswana	391
400	76 330	91	28 973	71	24 869	130	97 592	73	1 064	69	525 876	93	États-Unis d'Amérique	400
404	11 169	109	2 806	133	1 348	107	14 903	105	1	100	35 755	87	Canada	404
412	3 672	49			1 033	18	3 650	70			16 611	595	Mexique	412
448	356	42			606	566	1 132	110			1 851	123	Cuba	448
472	106	92			1		357	98			4 505	146	Trinidad et Tobago	472
480	1 471	118			7 756	894	4 124	93			1 001	23	Colombie	480
484	3 322	102			1 869	15	2 663	78			6 021	56	Venezuela	484
496	24 022	77					14	467			3	13	Guyane française	496
500	292	221			737	194	647	91			8 893	119	Equateur	500
504	569	59			4	0	1 949	80	30		2 104	239	Pérou	504
508	9 050	103			1 000	175	8 853	69			17 389	57	Brésil	508
512	765	140			147	613	1 824	157			2 589	104	Chili	512
528	3 460	103			623	13	5 888	105			190	38	Argentine	528
600	4 586				197	82	1 276	132			2 656	94	Chypre	600
604	2 464	220	898	262	491	139	1 637	75			865	40	Liban	604
608	1 911	441			457	206	899	20			1 039	45	Syrie	608
612	15 331	156			128	0	6 580	125	1 512		13 427	36	Irak	612
616	3 210	266			6 637	97	16 071	72	5 128	18	6 726	52	Iran	616
624	4 989	117	76	950	2 704	139	7 809	106			15 596	192	Israël	624
628	675	97			23 785		3 228	287			9 132	78	Jordanie	628
632	7 495	116	175		3 998	121	14 828	87			80 541	131	Arabie Saoudite	632
636	1 308	215	752		22	12	2 867	68			64 818	518	Koweit	636
640	104	102	31		33	7	497	133			5 120	108	Bahrein	640
644	180	340			99		652	104	4		3 370	54	Qatar	644
647	5 149	394			20 929	57	3 342	72			12 093	19	Émirats arabes unis	647
649	231	175			1 712	163	1 382	73			19 312	40	Oman	649
652	482	38			12	5	1 326	139			4 162	129	Yémen du Nord	652
662	3 401	542			1 491	462	10 380	421			11 891	92	Pakistan	662
664	5 266	169			2 777	42	16 302	114			32 031	60	Inde	664
666	214	184			12	10	504	68			967	49	Bangladesh	666
669	233	46					1 030	42	51	54	8 371	265	Sri Lanka	669
680	2 167	121			1 633	480	7 019	76			13 634	128	Tha?lande	680
700	4 978	126			887	119	8 832	81			16 132	87	Indonésie	700
701	1 460	102			175 500		2 627	56			14 805	102	Malaysia	701
703	7						25	12			5 684	464	Brunei	703
706	2 442	96			9 736	160	14 930	192			22 139	99	Singapour	706
708	1 863	103			147	107	2 548	52			7 764	97	Philippines	708
720	5 490	83			5 019	105	7 593	29			13 017	85	Chine	720
728	4 581	76			25 112	536	16 985	72			18 423	56	Corée du Sud	728
732	26 347	96			1 420	64	28 723	115			41 905	95	Japon	732
736	5 245	116			2 532	86	22 022	68			10 217	69	T'ai-wan	736
740	3 221	11			1 005	258	6 358	82			35 332	104	Hong Kong	740
800	8 089	84			798	119	19 398	95			69 870	96	Australie	800
801	9	22					143	88			516	77	Papouasie-Nouv.-Guinée	801
804	549	69			90	115	2 294	68			20 212	94	Nouvelle-Zélande	804

12

TRENDS IN TRADE
of main non-EC countries

Values in MIO ECU

Period / Période		Norway / Norvège		Sweden / Suède		Finland / Finlande		Switzerland / Suisse		Austria / Autriche	
		World	EUR 12	Monde	EUR 12	World	EUR 12	Monde	EUR 12	World	EUR 12
import											
1983		15 149	7 064	29 335	15 774	14 423	5 028	32 678	22 001	21 783	13 848
1984		17 565	8 287	33 383	18 240	15 750	5 849	37 231	25 704	24 836	15 260
1985		20 304	9 978	37 323	20 885	17 222	6 665	39 888	28 206	27 470	17 069
1984	I	4 486	2 086	7 985	4 278	3 481	1 354	9 476	6 239	5 774	3 497
	II	4 273	2 019	7 942	4 308	3 926	1 404	9 149	6 354	6 215	3 826
	III	4 097	1 899	7 755	4 138	4 096	1 482	8 955	6 207	6 297	3 860
	IV	4 766	2 318	9 354	5 238	4 242	1 593	9 847	5 786	6 684	4 058
1985	I	5 012	2 482	9 635	5 421	4 058	1 638	9 775	6 769	6 566	4 026
	II	4 892	2 361	9 372	5 180	4 568	1 745	10 242	7 151	7 080	4 333
	III	4 706	2 378	8 493	4 735	4 143	1 629	9 810	6 927	6 932	4 393
	IV	5 747	2 795	9 307	5 297	4 571	1 708	10 437	7 606	6 960	4 358
1986	I	5 138	2 671	7 977	4 593	4 271	1 751	10 046	7 231	6 513	4 225
1985	M	1 695	793	3 044	1 636	1 536	558	3 417	2 384	2 266	1 373
	J	1 632	804	2 985	1 690	1 515	549	3 340	2 320	2 325	1 430
	J	1 504	771	2 448	1 443	1 434	531	3 573	2 581	2 469	1 573
	A	1 566	806	2 847	1 573	1 225	523	2 829	1 902	2 067	1 277
	S	1 636	801	3 198	1 719	1 484	575	3 408	2 444	2 396	1 543
	O	2 188	1 036	3 414	1 889	1 711	602	3 756	2 738	2 634	1 675
	N	1 870	927	2 939	1 715	1 392	559	3 259	2 329	2 266	1 421
	D	1 689	832	2 954	1 693	1 467	547	3 422	2 539	2 060	1 262
1986	J	1 782	953	2 812	1 577	1 549	528	3 295	2 369	1 995	1 226
	F	1 762	930	2 567	1 504	1 288	553	3 336	2 390	2 136	1 402
	M	1 594	789	2 598	1 513	1 434	671	3 415	2 472	2 383	1 597
	A	2 113	1 083					3 819	2 792		
	M							3 381	2 454		
export											
1983		20 202	14 195	30 813	15 514	14 067	5 222	28 750	15 027	17 331	9 639
1984		23 943	16 935	37 153	18 339	17 065	6 626	32 716	17 298	19 921	10 977
1985		26 094	18 126	39 771	19 371	17 775	6 576	35 534	18 687	22 562	12 656
1984	I	6 033	4 321	9 363	4 624	4 114	1 553	7 886	4 242	4 810	2 749
	II	5 803	4 101	8 898	4 516	4 162	1 676	8 195	4 509	4 845	2 687
	III	5 547	3 758	8 187	4 140	4 144	1 542	7 655	3 977	4 859	2 632
	IV	6 672	4 811	10 517	5 019	4 710	1 878	9 081	4 631	5 480	2 961
1985	I	6 642	4 775	9 898	4 886	4 338	1 662	8 502	6 184	5 567	3 129
	II	6 406	4 530	10 105	4 958	4 774	1 735	9 062	4 634	5 771	3 201
	III	5 951	4 176	8 942	4 428	4 387	1 584	8 468	4 445	5 426	3 105
	IV	6 853	4 423	10 495	4 980	4 370	1 656	9 879	5 075	5 870	3 249
1986	I	5 656	3 820	9 341	4 830	4 124	1 658	8 787	4 952	5 538	3 300
1985	M	2 186	1 595	3 128	1 479	1 782	641	3 067	1 634	1 934	1 066
	J	1 958	1 339	3 586	1 749	1 470	533	3 002	1 585	1 904	1 030
	J	2 064	1 521	2 651	1 264	1 514	512	3 088	1 645	1 952	1 098
	A	1 877	1 297	2 846	1 427	1 412	521	2 349	1 180	1 573	871
	S	2 009	1 359	3 445	1 737	1 462	550	3 030	1 620	1 901	1 136
	O	2 459	1 524	3 681	1 772	1 572	619	3 458	1 852	2 138	1 257
	N	2 047	1 446	3 585	1 721	1 418	526	3 309	1 703	1 869	1 061
	D	2 347	1 453	3 229	1 487	1 380	511	3 112	1 521	1 863	931
1986	J	2 095	1 462	3 018	1 602	1 410	551	2 832	1 632	1 774	1 079
	F	1 803	1 187	3 099	1 565	1 417	568	2 934	1 655	1 819	1 082
	M	1 758	1 171	3 223	1 662	1 298	540	3 021	1 666	1 945	1 140
	A	1 296	786					3 401	1 862		
	M							3 081	1 685		

EVOLUTION DU COMMERCE
des principaux pays tiers

Valeurs en MIO ECU

Period / Période		Yougoslavia / Yougoslavie		Turkey / Turquie		Czechoslovakia / Tchécoslovaquie		R. of South Africa / R. d'Afriq. du Sud		United States / Etats-Unis	
		World	EUR 12	Monde	EUR 12	World	EUR 12	Monde	EUR 12	World	EUR 12
import											
1983		9 324	2 880	10 533	3 138	19 153	1 752	16 340	6 647	289 870	51 349
1984		12 415	3 767	13 825	4 170	20 306	1 769	18 774	8 200	412 818	76 332
1985		9 463	2 929							452 470	88 878
1984	I	3 026	969	2 595	938	5 142	401	5 497	2 125	95 428	18 090
	II	3 196	1 048	3 180	1 059	5 444	431	5 288	2 101	97 797	17 563
	III	3 206	1 075	3 429	881	5 695	434	5 225	2 077	112 591	21 080
	IV	3 081	1 249	4 466	1 313	6 714	733	4 790	1 970	108 236	19 874
1985	I	3 022	941	3 359	1 127	5 275	376	4 329	1 746	122 056	23 282
	II	3 214	992	3 538	1 155	5 775	436	4 338	1 887	121 216	23 827
	III	2 626	794	3 638	1 143	5 227	410	3 703	1 520	107 810	20 972
	IV	2 912	952	4 038	1 526	6 523	721			104 419	21 222
1986	I	2 669	771	3 035	1 153					100 555	20 139
1985	M	1 086	312	1 263	434	2 099	151	1 512	653	40 686	8 292
	J	993	326	1 086	326	2 074	195	1 354	530	41 118	8 236
	J	952	277	1 207	408	1 760	100	1 359	595	34 985	6 778
	A	849	268	1 113	307	1 719	127	1 104	486	32 892	6 574
	S	825	249	1 318	428	1 748	183	1 240	440	39 933	7 620
	O	851	265	1 248	403	1 774	130	1 050	475	33 979	6 746
	N	740	220	1 546	646	1 956	170	933	406	35 237	7 187
	D	1 321	467	1 244	478	2 793	420			35 203	7 290
1986	J	905	325	1 131	397	1 353				35 906	7 097
	F	952	204	922	331	1 431				31 152	6 207
	M	813	242	982	425					33 497	6 834
	A	787	242	900	379					30 249	6 357
	M	740	250								
export											
1983		7 605	1 821	6 471	2 318	19 358	1 877	20 907	3 979	225 268	54 414
1984		10 613	2 744	10 613	3 516	21 567	20 516	22 023	4 137	276 146	64 001
1985		8 279	2 048							279 319	64 204
1984	I	2 715	722	2 225	845	5 702	530	5 528	1 031	64 626	16 034
	II	2 800	812	2 027	753	5 443	552	5 528	1 099	66 567	15 044
	III	2 388	687	2 012	842	5 198	417	5 339	973	69 421	15 203
	IV	2 798	904	2 822	1 070	6 547	599	5 625	1 026	76 503	17 827
1985	I	2 430	647	2 503	901	5 692	520	5 836	1 168	82 112	19 714
	II	2 803	740	2 562	1 036	6 005	531	5 937	1 372	74 830	16 752
	III	2 379	562	2 659	1 192	4 235	386	5 043	1 050	64 154	14 010
	IV	2 644	634	2 600	926	6 013	567			61 334	14 495
1986	I	2 051	564	2 033	812					58 014	14 791
1985	M	888	229	951	342	1 972	168	2 082	456	25 461	5 826
	J	946	257	825	398	2 807	250	1 961	428	24 577	5 185
	J	867	193	812	388	1 245	109	1 864	385	21 673	4 574
	A	739	159	962	461	1 482	135	1 774	405	20 783	4 717
	S	773	209	885	343	1 507	141	1 405	259	21 698	4 720
	O	799	196	863	335	1 397	137	1 925	369	21 057	5 123
	N	676	165	810	286	1 758	182	1 530	358	20 807	4 867
	D	1 169	273	928	306	2 858	247			19 469	4 505
1986	J	731	159	703	268	1 030				19 079	4 666
	F	591	183	674	261	1 368				19 120	4 986
	M	730	221	657	283					19 815	5 139
	A	686	176	612	266					18 894	4 678
	M	592	155								

12

TRENDS IN TRADE
of main non-EC countries

Values in MIO ECU

Period / Période		Canada / Canada		Brazil / Brésil		Israel / Israël		Singapore / Singapour		China / Chine	
		World	EUR 12	Monde	EUR 12	World	EUR 12	Monde	EUR 12	World	EUR 12
import											
1983		68 896	5 651	18 875	2 364	9 731	4 043	31 631	3 338	23 941	3 808
1984		93 791	8 441	19 277	2 438	10 660	4 506	36 322	3 762	20 306	1 769
1985		100 722	10 373			10 980	4 893	34 382	3 901	55 739	7 323
1984	I	21 782	1 973	4 149	584	2 505	1 108	8 575	832	6 388	849
	II	23 632	2 037	4 525	481	2 482	1 071	8 846	854	7 021	949
	III	23 707	2 099	5 301	731	2 707	1 143	9 162	937	8 450	1 175
	IV	24 705	2 319	5 422	658	2 788	1 216	9 845	1 163	11 456	1 284
1985	I	26 267	2 212	4 944	677	2 889	1 230	9 982	1 132	12 248	1 597
	II	27 642	2 675	4 532	615	2 914	1 295	9 029	1 113	13 836	1 887
	III	24 445	2 854	4 337	661	2 371	1 097	7 928	887	13 595	2 106
	IV	22 990	2 612		805	2 726	1 319	7 756	815	15 691	2 375
1986	I	21 441	2 540			2 446	1 163				
1985	M	9 451	943	1 517	245	1 114	509	3 026	324	4 823	600
	J	8 890	861	1 431	190	896	404	2 867	318	4 806	658
	J	8 566	1 082	1 356	200	842	414	2 639	297	4 594	707
	A	7 799	922	1 462	217	745	313	2 623	322	4 452	706
	S	8 081	849	1 520	244	784	370	2 666	268	4 549	693
	O	8 278	933		260	937	468	2 694	256	4 046	625
	N	8 033	892		216	829	413	2 544	279	4 478	596
	D	6 679	788		329	960	438	2 518	280	7 167	1 154
1986	J	7 414	955			806	376	2 361	264		
	F	7 413	834			807	370	2 108	246		
	M	6 613	751			833	417				
	A	7 864	869			780	517				
	M					862	435				
export											
1983		82 912	6 405	24 548	7 100	5 742	2 004	24 524	2 336	30 813	2 817
1984		110 087	7 166	34 228	8 637	7 356	2 433	30 505	3 074	21 567	2 052
1985		114 475	6 704	33 556	8 026	8 238	2 575	29 888	3 166	35 814	2 905
1984	I	24 775	1 609	6 769	1 721	1 820	695	7 181	714	6 684	616
	II	27 747	1 755	6 525	2 385	1 535	575	7 327	741	7 630	708
	III	27 625	1 744	9 539	2 438	1 594	521	7 949	759	8 286	741
	IV	30 361	2 027	9 596	2 108	2 239	709	8 147	873	9 113	778
1985	I	30 879	1 886	7 487	1 843	2 229	750	8 515	981	8 117	685
	II	31 832	1 846	8 956	2 700	1 947	1 603	8 019	843	8 634	703
	III	25 864	1 473	8 664	2 339	1 717	510	6 931	649	8 719	756
	IV	26 601	1 550	8 423	2 020	2 121	669	6 699	731	10 136	830
1986	I	22 644	1 403			1 857	598				
1985	M	10 949	602	3 010	915	748	1 181	2 535	237	3 069	248
	J	10 363	679	2 961	857	615	201	2 562	224	2 828	202
	J	8 042	458	2 903	784	653	183	2 251	226	2 916	286
	A	8 166	461	2 737	718	481	148	2 437	215	2 845	236
	S	9 656	553	3 023	837	583	179	2 242	208	2 958	234
	O	9 778	576	2 864	687	656	213	2 366	270	2 978	230
	N	8 883	510	2 614	675	641	205	2 333	226	2 869	232
	D	7 940	463	2 745	658	824	251	2 001	235	4 289	367
1986	J	8 058	476			597	190	1 964	209		
	F	7 335	471			526	163	2 025	189		
	M	7 251	456			735	225				
	A	8 182	493			564	203				
	M					526	165				

EVOLUTION OU COMMERCE
des principaux pays tiers

Valeurs en MIO ECU

Period / Période		South Korea / Corée du Sud		Japan / Japon		Taiwan / T'ai-wan		Hong Kong / Hong-Kong		Australia / Australie	
		World	EUR 12	Monde	EUR 12	World	EUR 12	Monde	EUR 12	World	EUR 12
import											
1983		29 426	2 483	141 950	9 638	22 789	2 175	26 972	3 149	21 790	5 656
1984		38 817	3 535	172 462	12 413	27 830	2 487	36 200	4 062	29 687	6 732
1985		39 860	3 715	172 067	12 310	26 343	2 702	38 927	4 513	30 811	6 962
1984	I	8 693	701	41 425	2 806	6 075	539	7 518	893	6 824	1 454
	II	10 019	949	41 858	3 050	6 818	613	8 807	952	7 087	1 546
	III	10 096	993	44 188	3 338	7 399	668	9 556	1 073	7 912	1 637
	IV	10 105	904	45 860	3 289	7 641	678	10 539	1 166	7 969	1 742
1985	I	9 760	790	47 534	3 122	7 242	653	10 113	1 159	8 179	1 749
	II	10 565	959	44 255	3 071	7 222	768	10 408	1 164	7 722	1 671
	III	9 311	948	39 803	3 075	6 204	686	9 198	1 100	8 106	1 961
	IV	10 255	1 072	39 484	2 954	5 903	608	9 376	1 098	6 978	1 598
1986	I			35 785	2 976	5 765	612			6 496	1 580
1985	M	3 720	297	15 364	1 049	2 502	249	3 432	371	2 894	641
	J	3 340	316	12 868	969	2 122	223	3 470	370	2 619	536
	J	3 156	251	13 856	1 097	2 299	286	3 152	359	2 908	679
	A	3 054	274	12 985	1 073	2 017	221	3 075	408	2 728	687
	S	3 102	423	12 962	905	1 888	178	2 971	332	2 470	595
	O	3 148	368	13 954	1 011	1 935	187	3 064	355	2 630	560
	N	3 597	367	12 570	987	2 069	217	3 057	362	2 129	494
	O	3 510	337	12 959	956	1 899	204	3 255	382	2 219	544
1986	J			12 236	992	2 062	218	2 702	293	2 560	662
	F			12 027	897	1 648	177	2 387	283	2 007	449
	M			11 521	1 087	2 055	217			1 929	470
	A			11 496	1 220					2 249	571
	M										
export											
1983		27 488	3 508	165 099	21 847	28 221	2 840	24 660	4 003	23 310	3 443
1984		37 082	4 194	215 171	25 541	38 599	3 553	35 890	5 142	30 241	4 213
1985		38 729	3 831	232 241	27 608	40 261	3 571	39 570	4 860	29 639	4 056
1984	I	7 598	766	46 730	6 042	8 085	793	7 074	1 065	7 045	1 053
	II	9 189	1 119	52 736	6 048	9 914	865	8 390	1 192	7 303	955
	III	9 238	1 110	55 753	6 453	10 522	929	10 070	1 438	8 002	1 071
	IV	11 322	1 230	61 410	7 034	10 214	981	10 661	1 510	8 009	1 146
1985	I	8 497	861	56 419	6 952	10 332	947	10 190	1 186	7 462	985
	II	10 373	1 058	60 269	6 335	10 984	929	10 380	1 067	8 163	1 104
	III	9 462	1 013	56 011	6 626	9 951	859	9 911	1 192	7 635	1 063
	IV	10 298	999	54 919	7 268	9 214	852	9 254	1 301	6 547	944
1986	I			49 099	7 402	9 074	923			6 394	849
1985	M	3 428	409	20 039	2 055	3 659	307	3 597	294	2 759	394
	J	3 681	390	19 712	2 172	3 621	286	3 389	411	2 753	386
	J	3 207	304	19 821	2 217	3 583	306	3 424	430	2 445	321
	A	2 947	308	17 387	2 059	3 118	272	3 344	395	2 753	400
	S	3 309	401	18 803	2 350	3 249	281	3 143	367	2 436	343
	O	3 177	348	16 165	2 419	3 112	274	3 007	373	2 186	333
	N	3 604	428	18 182	2 236	3 118	275	3 036	415	2 310	300
	D	3 517	224	20 573	2 614	2 984	302	3 211	514	2 050	310
1986	J			14 354	2 113	3 477	360	2 743	378	2 475	298
	F			16 262	2 469	2 470	251	2 188	294	1 976	270
	M			18 483	2 821	3 127	312			1 943	281
	A			18 680	2 697					1 850	293
	M										

13

CONVERSION RATES

Member states of the EC and the United States (1)

Period / Période	Belg.-Lux	Danmark	Deutschland	Hellas	Espagna	France
	1 000 BFR = ... ECU	1 000 DKR = ... ECU	1 000 DM = ... ECU	1 000 DR = ... ECU	1 000 PTA = ... ECU	1 000 FF = ... ECU
1981	24,216	126,222	397,788	16,228	9,739	165,565
1982	22,366	122,596	420,877	15,304	9,297	155,493
1983	22,008	122,973	440,426	12,806	7,843	147,693
1984	22,006	122,752	446,806	11,310	7,901	145,525
1985	22,265	124,708	449,172	9,457	7,742	147,167
1983 I	22,293	123,608	438,191	12,769	8,115	153,154
II	22,108	123,665	441,238	13,053	7,890	146,833
III	21,887	122,203	439,551	13,072	7,726	145,928
IV	21,765	122,495	442,785	12,359	7,666	145,220
1984 I	21,785	122,226	445,436	11,778	7,788	144,993
II	21,937	121,921	447,225	11,346	7,924	145,497
III	22,098	122,613	446,652	11,258	7,887	145,528
IV	22,209	124,257	447,985	10,919	8,013	146,104
1985 I	22,391	125,634	449,232	10,873	8,115	146,921
II	22,164	124,239	446,301	10,155	7,912	146,323
III	22,157	123,880	447,569	9,578	7,635	146,807
IV	22,349	125,104	453,519	7,844	7,367	148,589
1986 I	22,546	125,300	461,267	7,509	7,343	150,216
II	22,765	125,649	464,634	7,409	7,303	146,059
1984 J	22,062	122,270	447,169	11,349	7,893	145,694
A	22,110	122,478	446,544	11,206	7,838	145,476
S	22,125	123,149	446,207	11,220	7,938	145,406
O	22,131	123,855	447,616	10,938	7,979	145,957
N	22,218	124,100	448,340	10,877	7,988	146,142
D	22,299	124,969	448,023	10,947	8,086	146,245
1985 J	22,462	125,813	449,592	11,027	8,133	146,880
F	22,382	125,610	449,319	11,017	8,137	147,033
M	22,324	125,470	448,773	10,587	8,075	146,857
A	22,209	124,482	447,295	10,279	8,007	146,551
M	22,177	124,145	446,205	10,134	7,921	146,316
J	22,107	124,089	445,407	10,056	7,811	146,102
J	22,074	123,718	444,506	9,836	7,710	146,154
A	22,199	124,069	449,244	9,533	7,638	147,079
S	22,203	123,860	449,208	9,356	7,551	147,242
O	22,311	124,674	452,247	8,187	7,396	148,278
N	22,387	125,124	452,806	7,690	7,360	148,556
D	22,354	125,580	455,745	7,637	7,343	148,984
1986 J	22,467	125,272	459,202	7,552	7,338	149,665
F	22,587	125,368	462,195	7,525	7,340	150,597
M	22,597	125,261	462,697	7,443	7,351	150,456
A	22,759	125,760	463,957	7,416	7,320	146,359
M	22,763	125,611	464,684	7,422	7,312	145,856
J	22,773	125,574	465,266	7,390	7,277	145,945
1984 J-J	21,888	122,108	446,425	11,516	7,859	145,303
J-A	21,918	122,158	446,441	11,473	7,856	145,326
J-S	21,940	122,262	446,417	11,446	7,864	145,335
J-O	21,960	122,432	446,544	11,389	7,877	145,401
J-N	21,984	122,586	446,712	11,339	7,887	145,470
J-D	22,006	122,752	446,806	11,310	7,901	145,525
1985 J-J	22,462	125,813	449,592	11,027	8,133	146,880
J-F	22,424	125,717	449,462	11,022	8,135	146,953
J-M	22,391	125,634	449,232	10,873	8,123	146,921
J-A	22,347	125,355	448,765	10,724	8,095	146,832
J-M	22,313	125,118	448,264	10,604	8,060	146,731
J-J	22,280	124,950	447,796	10,511	8,019	146,629
J-J	22,247	124,754	447,277	10,398	7,968	146,554
J-A	22,241	124,664	447,531	10,276	7,924	146,622
J-S	22,237	124,574	447,718	10,165	7,880	146,691
J-O	22,245	124,585	448,205	9,906	7,825	146,861
J-N	22,257	124,633	448,616	9,655	7,780	147,013
J-D	22,265	124,708	449,172	9,457	7,744	147,167
1986 J-J	22,467	125,272	459,202	7,552	7,338	149,665
J-F	22,524	125,318	460,624	7,539	7,339	150,107
J-M	22,546	125,300	461,267	7,509	7,343	150,216
J-A	22,600	125,417	461,954	7,485	7,337	149,209
J-M	22,631	125,454	462,464	7,473	7,332	148,566
J-J	22,655	125,474	462,944	7,458	7,323	148,108

The ECU is a 'basket' monetary unit based on the market exchange rates of a certain quantity of each Community currency weighted on the basis of the average gross national product over five years and of the intra-Community trade of each Member State. The rates used here are annual averages of the daily rates.

TAUX DE CONVERSION

Etats membres de la CE et Etats-Unis (1)

Period / Période	Ireland	Italia	Nederland	Portugal	United Kingdom	United States
	1 000 IRL = ... ECU	1 000 LIT = ... ECU	1 000 HFL = ... ECU	1 000 ESC = ... ECU	1 000 UKL = ... ECU	1 000 USD = ... ECU
1981	1 447,134	0,792	360,347	14,600	1 807,959	895,696
1982	1 450,105	0,755	382,569	12,819	1 784,265	1 020,710
1983	1 398,687	0,741	394,135	10,133	1 703,537	1 123,318
1984	1 377,521	0,724	396,299	8,645	1 693,119	1 267,379
1985	1 398,275	0,691	398,246	7,677	1 697,859	1 310,461
1983 I	1 445,481	0,754	396,186	11,257	1 615,650	1 054,919
II	1 393,214	0,742	392,674	10,812	1 706,936	1 097,454
III	1 383,780	0,738	392,921	9,527	1 753,703	1 161,872
IV	1 375,289	0,730	394,781	9,274	1 742,124	1 185,017
1984 I	1 372,232	0,724	395,244	8,974	1 725,697	1 202,400
II	1 370,712	0,723	396,934	8,754	1 692,339	1 212,459
III	1 376,576	0,725	395,950	8,526	1 690,077	1 301,016
IV	1 390,616	0,723	397,150	8,350	1 664,139	1 366,008
1985 I	1 399,212	0,723	397,273	8,174	1 629,389	1 460,984
II	1 396,995	0,700	395,283	7,864	1 729,984	1 377,373
III	1 395,979	0,674	397,795	7,532	1 753,764	1 274,324
IV	1 400,927	0,670	402,515	7,229	1 674,402	1 172,457
1986 I	1 398,574	0,677	408,764	7,078	1 559,430	1 083,564
II	1 411,413	0,678	412,495	6,953	1 573,222	1 042,992
1984 J	1 371,383	0,728	396,190	8,468	1 680,746	1 272,961
A	1 376,580	0,724	395,942	8,552	1 692,328	1 288,809
S	1 382,329	0,723	395,693	8,560	1 697,848	1 348,418
O	1 386,616	0,723	396,999	8,436	1 675,292	1 372,985
N	1 389,344	0,721	397,472	8,267	1 664,902	1 340,267
D	1 397,321	0,727	396,951	8,342	1 650,473	1 389,584
1985 J	1 400,462	0,731	397,988	8,277	1 607,818	1 424,522
F	1 398,433	0,727	396,858	8,136	1 622,044	1 480,205
M	1 398,644	0,712	396,923	8,104	1 659,883	1 482,382
A	1 399,298	0,700	395,552	7,948	1 712,338	1 379,425
M	1 396,918	0,700	395,180	7,861	1 730,543	1 388,503
J	1 394,776	0,698	395,119	7,783	1 747,421	1 364,424
J	1 393,392	0,682	394,887	7,652	1 785,622	1 295,723
A	1 398,817	0,670	399,337	7,524	1 736,883	1 253,164
S	1 395,849	0,670	399,396	7,412	1 737,499	1 273,820
O	1 399,233	0,670	401,059	7,288	1 700,024	1 195,200
N	1 400,299	0,670	402,047	7,241	1 690,480	1 174,164
D	1 403,540	0,668	404,698	7,151	1 655,783	1 145,646
1986 J	1 397,905	0,674	407,443	7,115	1 597,914	1 121,894
F	1 398,793	0,679	409,157	7,071	1 541,124	1 078,097
M	1 399,120	0,680	409,886	7,041	1 535,808	1 047,702
A	1 410,137	0,677	411,557	7,022	1 577,006	1 051,724
M	1 414,229	0,677	412,710	6,951	1 575,431	1 036,860
J	1 410,145	0,678	413,244	6,887	1 567,474	1 039,933
1984 J-J	1 371,482	0,724	396,074	8,805	1 705,155	1 216,604
J-A	1 372,171	0,724	396,055	8,770	1 703,406	1 225,896
J-S	1 373,234	0,724	396,019	8,747	1 702,820	1 237,746
J-O	1 374,665	0,724	396,123	8,712	1 699,804	1 251,048
J-N	1 376,027	0,724	396,250	8,669	1 696,477	1 258,891
J-D	1 377,521	0,724	396,299	8,645	1 693,119	1 267,379
1985 J-J	1 400,462	0,731	397,988	8,277	1 607,818	1 424,522
J-F	1 399,496	0,729	397,449	8,209	1 614,526	1 450,516
J-M	1 399,212	0,723	397,273	8,174	1 629,389	1 460,984
J-A	1 399,233	0,718	396,858	8,118	1 648,636	1 440,445
J-M	1 398,783	0,714	396,531	8,067	1 663,926	1 430,063
J-J	1 398,130	0,712	396,300	8,020	1 676,955	1 418,963
J-J	1 397,382	0,707	396,077	7,959	1 693,188	1 398,015
J-A	1 397,569	0,702	396,501	7,900	1 698,785	1 377,164
J-S	1 397,378	0,698	396,821	7,842	1 703,000	1 364,871
J-O	1 397,579	0,695	397,276	7,778	1 702,678	1 344,158
J-N	1 397,823	0,693	397,701	7,726	1 701,572	1 326,858
J-D	1 398,275	0,691	398,246	7,677	1 697,859	1 310,461
1986 J-J	1 397,905	0,674	407,443	7,115	1 597,914	1 121,894
J-F	1 398,328	0,676	408,258	7,094	1 570,357	1 100,606
J-M	1 398,574	0,677	408,764	7,078	1 559,430	1 083,564
J-A	1 401,518	0,677	409,475	7,063	1 563,895	1 075,223
J-M	1 403,891	0,677	410,080	7,042	1 566,051	1 067,794
J-J	1 404,964	0,678	410,620	7,015	1 566,296	1 062,891

L'Ecu est une unité monétaire de type «panier», basée sur les taux de change du marché d'une certaine quantité de chacune des monnaies de la Communauté, selon une pondération qui fait intervenir la moyenne sur cinq ans du produit national brut et du commerce intra-communautaire de chaque Etat membre. Les taux utilisés ici sont les moyennes annuelles des taux journaliers.

Geonomenclature 1986

EUROPE

Community		Zone
001	France	1010
002	Belgium and Luxembourg	1010
003	Netherlands	1010
004	Federal Republic of Germany	1010
005	Italy	1010
006	United Kingdom	1010
007	Ireland	1010
008	Denmark	1010
009	Greece	1010
010	Portugal	1010
011	Spain	1010

Spanish territories not included in the customs or statistical territory

021	Canary Islands	1032
022	Ceuta and Melilla	1032

Other European countries

024	Iceland	1021
025	Faroe Islands	1022
028	Norway	1021
030	Sweden	1021
032	Finland	1021
036	Switzerland	1021
038	Austria	1021
043	Andorra	1022
044	Gibraltar	1022
045	Vatican City State	1022
046	Malta	1022
048	Yugoslavia	1022
052	Turkey	1022
056	Soviet Union	1041
058	German Democratic Republic	1041
060	Poland	1041
062	Czechoslovakia	1041
064	Hungary	1041
066	Romania	1041
068	Bulgaria	1041
070	Albania	1041

AFRICA

North Africa

204	Morocco	1038
208	Algeria	1038
212	Tunisia	1038
216	Libya	1038
220	Egypt	1038
224	Sudan	1031

West Africa

228	Mauritania	1031
232	Mali	1031
236	Burkina Faso	1031
240	Niger	1031
244	Chad	1031
247	Republic of Cape Verde	1031
248	Senegal	1031
252	Gambia	1031
257	Guinea Bissau	1031
260	Guinea	1031
264	Sierra Leone	1031
268	Liberia	1031
272	Ivory Coast	1031
276	Ghana	1031
280	Togo	1031
284	Benin	1031
288	Nigeria	1031

Central, East and South Africa

302	Cameroon	1031
306	Central African Republic	1031
310	Equatorial Guinea	1031
311	São Tomé and Principe	1031
314	Gabon	1031
318	Congo	1031
322	Zaire	1031
324	Rwanda	1031
328	Burundi	1031
329	St Helena and dependencies	1033
330	Angola	1031
334	Ethiopia	1031
338	Djibouti	1031
342	Somalia	1031
346	Kenya	1031
350	Uganda	1031
352	Tanzania	1031
355	Seychelles and dependencies	1031
357	British Indian Ocean Territory	1033
366	Mozambique	1031
370	Madagascar	1031
372	Réunion	1032
373	Mauritius	1031
375	Comoros	1031
377	Mayotte	1033
378	Zambia	1031
382	Zimbabwe	1031
386	Malawi	1031
390	Republic of South Africa and Namibia	1028
391	Botswana	1031
393	Swaziland	1031
395	Lesotho	1031

AMERICA

North America

400	United States of America	1023
404	Canada	1023
406	Greenland	1033
408	St Pierre and Miquelon	1032

Central and South America

412	Mexico	1038
413	Bermuda	1033
416	Guatemala	1038
421	Belize	1031
424	Honduras	1038
428	El Salvador	1038
432	Nicaragua	1038
436	Costa Rica	1038
442	Panama (incl. the former Canal Zone)	1038
448	Cuba	1048
449	St. Christopher and Nevis	1031
452	Haiti	1038
453	Bahamas	1031
454	Turks and Caicos Islands	1033
455	West Indies	1033
456	Dominican Republic	1038
457	Virgin Islands of the United States	1038
458	Guadeloupe	1032
459	Antigua and Barbuda	1031
460	Dominica	1031
462	Martinique	1032
463	Cayman Islands	1033
464	Jamaica	1031
465	St Lucia	1031
467	St Vincent	1031
469	Barbados	1031
472	Trinidad and Tobago	1031
473	Grenada	1031
476	Netherlands Antilles	1033
480	Colombia	1038
484	Venezuela	1038
488	Guyana	1031
492	Surinam	1031
496	French Guiana	1032
500	Ecuador	1038
504	Peru	1038
508	Brazil	1038
512	Chile	1038
516	Bolivia	1038
520	Paraguay	1038
524	Uruguay	1038
528	Argentina	1038
529	Falklands Islands and dependencies	1033

Near and Middle East

600	Cyprus	1038
604	Lebanon	1038
608	Syria	1038
612	Iraq	1038
616	Iran	1038
624	Israel	1038
628	Jordan	1038
632	Saudi Arabia	1038
636	Kuwait	1038
640	Bahrain	1038
644	Qatar	1038
647	United Arab Emirates	1038
649	Oman	1038
652	North Yemen	1038
656	South Yemen	1038

Other Asian countries

660	Afghanistan	1038
662	Pakistan	1038
664	India	1038
666	Bangladesh	1038
667	Maldives	1038
669	Sri Lanka	1038
672	Nepal	1038
675	Bhutan	1038
676	Burma	1038
680	Thailand	1038
684	Laos	1038
690	Vietnam	1048
696	Kampuchea (Cambodia)	1038
700	Indonesia	1038
701	Malaysia	1038
703	Brunei	1033
706	Singapore	1038
708	Philippines	1038
716	Mongolia	1048
720	China	1048
724	North Korea	1048
728	South Korea	1038
732	Japan	1028
736	Taiwan	1038
740	Hong Kong	1038
743	Macao	1038

AUSTRALASIA, OCEANIA AND OTHER TERRITORIES

800	Australia	1028
801	Papua New Guinea	1031
802	Australian Oceania	1038
803	Nauru	1038
804	New Zealand	1028
806	Solomon Islands	1031
807	Tuvalu	1031
808	American Oceania	1038
809	New Caledonia and dependencies	1033
811	Wallis and Futuna Islands	1033
812	Kiribati	1031
813	Pitcairn	1038
814	New Zealand Oceania	1038
815	Fiji	1031
816	Vanuatu	1031
817	Tonga	1031
819	Western Samoa	1031
822	French Polynesia	1033
890	Polar regions	1038

MISCELLANEOUS

950	Stores and provisions	1090
958	Countries and territories not determined	1090
977	Countries and territories not disclosed for commercial or military reasons	1090

Géonomenclature 1986

EUROPE

Communauté		Zone
001	France	1010
002	Belgique et Luxembourg	1010
003	Pays-Bas	1010
004	République fédérale d'Allemagne	1010
005	Italie	1010
006	Royaume-Uni	1010
007	Irlande	1010
008	Danemark	1010
009	Grèce	1010
010	Portugal	1010
011	Espagne	1010

Territoires espagnols hors territoire douanier et statistique

021	Îles Canaries	1032
022	Ceuta et Melilla	1032

Autres pays d'Europe

024	Islande	1021
025	Iles Féroé	1022
028	Norvège	1021
030	Suède	1021
032	Finlande	1021
036	Suisse	1021
038	Autriche	1021
043	Andorre	1022
044	Gibraltar	1022
045	Cité du Vatican	1022
046	Malte	1022
048	Yougoslavie	1022
052	Turquie	1022
056	Union soviétique	1041
058	Rèpublique démocratique allemande	1041
060	Pologne	1041
062	Tchécoslovaquie	1041
064	Hongrie	1041
066	Roumanie	1041
068	Bulgarie	1041
070	Albanie	1041

AFRIQUE

Afrique du Nord

204	Maroc	1038
208	Algérie	1038
212	Tunisie	1038
216	Libye	1038
220	Égypte	1038
224	Soudan	1031

Afrique occidentale

228	Mauritanie	1031
232	Mali	1031
236	Bourkina-Faso	1031
240	Niger	1031
244	Tchad	1031
247	République du Cap-Vert	1031
248	Sénégal	1031
252	Gambie	1031
257	Guinée-Bissau	1031
260	Guinée	1031
264	Sierra Leone	1031
268	Libéria	1031
272	Côte-d'Ivoire	1031
276	Ghana	1031
280	Togo	1031
284	Bénin	1031
288	Nigeria	1031

Afrique centrale, orientale et australe

302	Cameroun	1031
306	République Centrafricaine	1031
310	Guinée équatoriale	1031
311	São Tomé et Principe	1031
314	Gabon	1031
318	Congo	1031
322	Zaïre	1031
324	Rwanda	1031
328	Burundi	1031
329	Sainte-Helène et dépendances	1033
330	Angola	1031
334	Éthiopie	1031
338	Djibouti	1031
342	Somalie	1031
346	Kenya	1031
350	Ouganda	1031
352	Tanzanie	1031
355	Seychelles et dépendances	1031
357	Territoire britannique de l'océan Indien	1033
366	Mozambique	1031
370	Madagascar	1031
372	Réunion	1032
373	Maurice	1031
375	Comores	1031
377	Mayotte	1033
378	Zambie	1031
382	Zimbabwé	1031
386	Malawi	1031
390	République d'Afrique du Sud et Namibie	1028
391	Botswana	1031
393	Swaziland	1031
395	Lesotho	1031

AMÉRIQUE

Amérique du Nord

400	États-Unis d'Amérique	1023
404	Canada	1023
406	Groenland	1033
408	Saint-Pierre et Miquelon	1032

Amérique centrale et du Sud

412	Mexique	1038
413	Bermudes	1033
416	Guatemala	1038
421	Belize	1031
424	Honduras	1038
428	El Salvador	1038
432	Nicaragua	1038
436	Costa Rica	1038
442	Panama (y compris l'anc. zone du canal)	1038
448	Cuba	1048
449	Saint-Christophe-et-Nevis	1031
452	Haïti	1038
453	Bahamas	1031
454	Iles Turks et Caicos	1033
455	Indes occidentales	1033
456	République Dominicaine	1038
457	Iles Vierges des États-Unis	1038
458	Guadeloupe	1032
459	Antigua et Barbade	1031
460	Dominique	1031
462	Martinique	1032
463	Iles Cayman	1033
464	Jamaïque	1031
465	Saint-Lucie	1031
467	Saint-Vincent	1031
469	La Barbade	1031
472	Trinidad et Tobago	1031
473	Grenada	1031
476	Antilles néerlandaises	1033
480	Colombie	1038
484	Venezuela	1038
488	Guyana	1031
492	Surinam	1031
496	Guyane française	1032
500	Équateur	1038
504	Pérou	1038
508	Brésil	1038
512	Chili	1038
516	Bolivie	1038
520	Paraguay	1038
524	Uruguay	1038
528	Argentine	1038
529	Iles Falkland et dépendances	1033

ASIE

Proche et Moyen-Orient

600	Chypre	1038
604	Liban	1038
608	Syrie	1038
612	Irak	1038
616	Iran	1038
624	Israël	1038
628	Jordanie	1038
632	Arabie Saoudite	1038
636	Kowait	1038
640	Bahrain	1038
644	Qatar	1038
647	Émirats arabes unis	1038
649	Oman	1038
652	Yémen du Nord	1038
656	Yémen du Sud	1038

Autres pays d'Asie

660	Afghanistan	1038
662	Pakistan	1038
664	Inde	1038
666	Bangladesh	1038
667	Maldives	1038
669	Sri Lanka	1038
672	Népal	1038
675	Bhoutan	1038
676	Birmanie	1038
680	Thaïlande	1038
684	Laos	1038
690	Vietnam	1048
696	Kampuchéa (Cambodge)	1038
700	Indonésie	1038
701	Malaysia	1038
703	Brunei	1038
706	Singapour	1038
708	Philippines	1038
716	Mongolie	1048
720	Chine	1048
724	Corée du Nord	1048
728	Corée du Sud	1038
732	Japon	1028
736	T'ai-wan	1038
740	Hong-Kong	1038
743	Macao	1038

AUSTRALIE, OCÉANIE ET AUTRES TERRITOIRES

800	Australie	1028
801	Papouasie-Nouvelle-Guinée	1031
802	Océanie australienne	1038
803	Nauru	1038
804	Nouvelle-Zélande	1028
806	Iles Salomon	1031
807	Tuvalu	1031
808	Océanie américaine	1038
809	Nouvelle-Calédonie et dépendances	1033
811	Iles Wallis et Futuna	1033
812	Kiribati	1031
813	Iles Pitcairn	1038
814	Océanie néo-zélandaise	1038
815	Fidji	1031
816	Vanuatu	1031
817	Tonga	1031
819	Samoa occidentales	1031
822	Polynésie française	1033
890	Régions polaires	1038

DIVERS

950	Avitaillement et soutage	1090
958	Pays et territoires non déterminés	1090
977	Pays et territoires non précisés pour des raisons commerciales ou militaires	1090

TABLE I TABLEAU I

In Table I, the economic zones of the same level (one, two or three dashes) do not overlap, and so they may be added together to make up an economic zone of the higher level

Dans le tableau I, les zones économiques de même rang (un, deux ou trois tirets) ne se chevauchent pas et elles peuvent donc s'additionner pour constituer une zone économique de rang supérieur

Code	Abbreviations Abréviations	Text Libellé	Composition of zones Composition des zones
1000	Grand total Monde	Grand total Total général	1010 + 1011 + 1090
1010	— Intra-EC (EUR 12) Intra-CE (EUR 12)	Member States of the Community États membres de la Communauté	001 + 002 + 003 + 004 + 005 + 006 + 007 + 008 + 009 + 010 + 011
1011	— Extra-EC (EUR 12) Extra-CE (EUR 12)	Grand total less Member States of the Community and Miscellaneous not classified elsewhere Total général moins États membres de la Communauté et Divers non classés ailleurs	1020 + 1030 + 1040
1020	—— Class 1 Classe 1	Western industrialized third countries Pays tiers industrialisés occidentaux	1021 + 1022 + 1023 + 1028
1021	——— EFTA AELE	European Free Trade Association Association européenne de libre-échange	024 + 028 + 030 + 032 + 036 + 038
1022	——— Oth. West. Europe Aut. Eur. occid.	Other Western European countries Autres pays d'Europe occidentale	025 + 043 + 044 + 045 + 046 + 048 + 052
1023	——— USA and Canada USA et Canada	United States of America and Canada États-Unis d'Amérique et Canada	400 + 404
1028	——— Others Class 1 Aut. Classe 1	Other Western industrialized third countries Autres pays tiers industrialisés occidentaux	390 + 732 + 800 + 804
1030	—— Class 2 Classe 2	Developing countries Pays en voie de développement	1031 + 1032 + 1033 + 1038
1031	——— ACP	Countries of Africa, the Caribbean and the Pacific — Lomé Convention Pays d'Afrique, des Caraïbes et du Pacifique signataires de la convention de Lomé	224 + 228 + 232 + 236 + 240 + 244 + 247 + 248 + 252 + 257 + 260 + 264 + 268 + 272 + 276 + 280 + 284 + 288 + 302 + 306 + 310 + 311 + 314 + 318 + 322 + 324 + 328 + 330 + 334 + 338 + 342 + 346 + 350 + 352 + 355 + 366 + 370 + 373 + 375 + 378 + 382 + 386 + 391 + 393 + 395 + 421 + 449 + 453 + 459 + 460 + 464 + 465 + 467 + 469 + 472 + 473 + 488 + 492 + 801 + 806 + 807 + 812 + 815 + 816 + 817 + 819
1032	——— DOM	Overseas departments of Member States of the Community Départements d'outre-mer d'États membres de la Communauté	021 + 022 + 372 + 408 + 458 + 462 + 496
1033	——— TOM	Overseas territories of Member States of the Community Territoires d'Outre-Mer d'États membres de la Communauté	329 + 357 + 377 + 406 + 413 + 454 + 455 + 463 + 476 + 529 + 703 + 809 + 811 + 813 + 822
1038	——— Others Class 2 Aut. Classe 2	Other developing countries Autres pays en voie de développement	204 + 208 + 212 + 216 + 220 + 412 + 416 + 424 + 428 + 432 + 436 + 442 + 452 + 456 + 457 + 480 + 484 + 500 + 504 + 508 + 512 + 516 + 520 + 524 + 528 + 600 + 604 + 608 + 612 + 616 + 624 + 628 + 632 + 636 + 640 + 644 + 647 + 649 + 652 + 656 + 660 + 662 + 664 + 666 + 667 + 669 + 672 + 675 + 676 + 680 + 684 + 696 + 700 + 701 + 706 + 708 + 728 + 736 + 740 + 743 + 802 + 803 + 808 + 814 + 890

Code	Abbreviations Abréviations	Text Libellé	Composition of zones Composition des zones
1040	—— Class 3 Classe 3	Countries with State-trade Pays à commerce d'État	1041 + 1048
1042	——— Eastern Europe Europe orientale	European countries with State-trade Pays européens à commerce d'État	056 + 058 + 060 + 062 + 064 + 066 + 068 + 070
1048	——— Others Class 3 Aut. Classe 3	Other countries with State-trade Autres pays à commerce d'État	448 + 690 + 716 + 720 + 724
1090	— Miscellaneous Divers	Miscellaneous not classified elsewhere Divers non classés ailleurs	950 + 958 + 977

TABLE II TABLEAU II

In Table II, the economic zones can overlap and must not, therefore, be used to make up larger units

Dans le tableau II, les zones économiques peuvent se chevaucher et ne doivent donc pas servir à constituer des ensembles plus vastes

Code	Abbreviations Abréviations	Text Libellé	Composition of zones Composition des zones
	Medit. Basin Bassin médit.	Countries and territories that make up the Mediterranean Basin Pays et territoires constituant le bassin méditerranéen	022 + 044 + 046 + 048 + 052 + 070 + 204 + 208 + 212 + 216 + 220 + 600 + 604 + 608 + 624 + 628
	OPEC countries Pays OPEP	Member States of the Organization of Petroleum Exporting Countries États membres de l'Organisation des pays exportateurs de pétrole	208 + 216 + 288 + 314 + 484 + 500 + 612 + 616 + 632 + 636 + 644 + 647 + 700
		Latin America Amérique latine	412 + 416 + 424 + 428 + 432 + 436 + 442 + 452 + 456 + 480 † 484 + 500 + 504 + 508 + 512 + 516 + 520 + 524 + 528
		ASEAN countries Pays de l'ANASE	680 + 700 + 701 + 706 + 708

SOURCES

COMMUNITY — COMMUNAUTÉ (S)

Deutschland		Statistisches Bundesamt, Wiesbaden
France		Direction générale des douanes et droits indirects, Paris
Italia		Istituto centrale di statistica, Roma
Nederland		Centraal bureau voor de statistiek, Heerlen
Belg.-Luxbg.		Institut national de statistique, Bruxelles
United Kingdom	General trade through 1978 Commerce général jusqu'à fin 1978	HM Customs and Excise, Statistical Office, Southend-on-Sea
Ireland		Central Statistics Office, Dublin
Danmark		Danmarks Statistik, København
Ἑλλάς		Office national de statistique de Grèce, Athènes
Portugal (S)		Instituto Nacional de Estatistica, Lisboa + OECD
Spain — Espagne		Direccion General de Aduanas e Impuestos Especiales, Madrid, UNSO COMTRADE + OCDE

OTHER COUNTRIES — AUTRES PAYS

Iceland — Islande (S)	OECD, Statistics of foreign trade, monthly bulletin, Series A OCDE, Statistiques du commerce extérieur, bulletin mensuel, série A
Norway — Norvège (G)	
Sweden — Suède (G)	
Finland — Finlande (G)	
Switzerland — Suisse (S)	
Austria — Autriche (S)	
Yugoslavia — Yugoslavie (S)	
United States — Etats-Unis (G)	
Canada (G)	
Australia — Australie (G)	
Turkey — Turquie (S)	Délégation permanente de Turquie auprès de la CEE, Bruxelles
Poland — Pologne (G)	Biuletyn Statystyczny, GŁÓWNY URZĄD STATYSTYCZNY, Warszawa
Czechoslovakia — Tchécoslovaquie (G)	Statistické Přehledy, Federální statistický úrad, Praha-Karlín
Rep. of South Africa — Rép. d'Afrique du Sud (G)	International Monetary Fund, Direction of Trade
Israel — Israël (S)	Central Bureau of Statistics, Jerusalem
Japan — Japon (G)	Japan exports & imports, published by Japan Tariff Association
Taiwan — T'ai-wan (S)	Monthly Statistics of exports and imports, The Republic of China, Department of Statistics, Ministry of Finance
Hong-Kong (G)	International Monetary Fund, Direction of Trade

(S) — Special trade
(G) — General trade

(S) — Commerce spécial
(G) — Commerce général

Clasificación de las publicaciones del Eurostat
Klassifikation af Eurostats publikationer
Gliederung der Veröffentlichungen des Eurostat
Ταξινόμηση των δημοσιεύσεων του Eurostat
Classification of Eurostat publications
Classification des publications de l'Eurostat
Classificazione delle pubblicazioni dell'Eurostat
Classificatie van de publikaties van Eurostat
Classificação das publicações do Eurostat

EN **THEME** [1] General statistics (midnight blue) [2] Economy and finances (violet) [3] Population and social conditions (yellow) [4] Energy and industry (blue) [5] Agriculture, forestry and fisheries (green) [6] Foreign trade (red) [7] Services and transport (orange) [9] Miscellaneous (brown)

SERIES [A] Yearbooks — [B] Short-term trends — [C] Accounts, surveys and statistics — [D] Studies and analysis — [E] Methods — [F] Rapid reports

ES **TEMA** [1] Estadísticas generales (azul oscuro) [2] Economía y finanzas (violeta) [3] Población y condiciones sociales (amarillo) [4] Energía e industria (azul claro) [5] Agricultura, silvicultura y pesca (verde) [6] Comercio exterior (rojo) [7] Servicios y transportes (naranja) [9] Diversos (marrón)

SERIE [A] Anuarios — [B] Coyuntura — [C] Cuentas, encuestas y estadísticas — [D] Estudios y análisis — [E] Métodos — [F] Estadísticas rápidas

FR **THÈME** [1] Statistiques générales (bleu nuit) [2] Économie et finances (violet) [3] Population et conditions sociales (jaune) [4] Énergie et industrie (bleu) [5] Agriculture, sylviculture et pêche (vert) [6] Commerce extérieur (rouge) [7] Services et transports (orange) [9] Divers (brun)

SÉRIE [A] Annuaires — [B] Conjoncture — [C] Comptes, enquêtes et statistiques — [D] Études et analyses — [E] Méthodes — [F] Statistiques rapides

DA **EMNE** [1] Almene statistikker (mørkeblå) [2] Økonomi og finanser (violet) [3] Befolkning og sociale forhold (gul) [4] Energi og industri (blå) [5] Landbrug, skovbrug og fiskeri (grøn) [6] Udenrigshandel (rød) [7] Tjenesteydelser og transport (orange) [9] Diverse statistikker (brun)

SERIE [A] Årbøger — [B] Konjunkturoversigter — [C] Regnskaber, tællinger og statistikker — [D] Undersøgelser og analyser — [E] Metoder — [F] Ekspresoversigter

IT **TEMA** [1] Statistiche generali (blu) [2] Economia e finanze (viola) [3] Popolazione e condizioni sociali (giallo) [4] Energia e industria (azzurro) [5] Agricoltura, foreste e pesca (verde) [6] Commercio estero (rosso) [7] Servizi e trasporti (arancione) [9] Diversi (marrone)

SERIE [A] Annuari — [B] Tendenze congiunturali — [C] Conti, indagini e statistiche — [D] Studi e analisi — [E] Metodi — [F] Note rapide

DE **THEMENKREIS** [1] Allgemeine Statistik (Dunkelblau) [2] Wirtschaft und Finanzen (Violett) [3] Bevölkerung und soziale Bedingungen (Gelb) [4] Energie und Industrie (Blau) [5] Land- und Forstwirtschaft, Fischerei (Grün) [6] Außenhandel (Rot) [7] Dienstleistungen und Verkehr (Orange) [9] Verschiedenes (Braun)

REIHE [A] Jahrbücher — [B] Konjunktur — [C] Konten, Erhebungen und Statistiken — [D] Studien und Analysen — [E] Methoden — [F] Schnellberichte

NL **ONDERWERP** [1] Algemene statistiek (donkerblauw) [2] Economie en financiën (paars) [3] Bevolking en sociale voorwaarden (geel) [4] Energie en industrie (blauw) [5] Landbouw, bosbouw en visserij (groen) [6] Buitenlandse handel (rood) [7] Diensten en vervoer (oranje) [9] Diverse statistieken (bruin)

SERIE [A] Jaarboeken — [B] Conjunctuur — [C] Rekeningen, enquêtes en statistieken — [D] Studies en analyses — [E] Methoden — [F] Spoedberichten

GR **ΘΕΜΑ** [1] Γενικές στατιστικές (βαθύ μπλε) [2] Οικονομία και δημοσιονομικά (βιολετί) [3] Πληθυσμός και κοινωνικές συνθήκες (κίτρινο) [4] Ενέργεια και βιομηχανία (μπλε) [5] Γεωργία, δάση και αλιείο (πράσινο) [6] Εξωτερικό εμπόριο (κόκκινο) [7] Υπηρεσίες και μεταφορές (πορτοκαλί) [9] Διάφορα (καφέ)

ΣΕΙΡΑ [A] Επετηρίδες — [B] Συγκυρία — [C] Λογαριασμοί, έρευνες και στατιστικές — [D] Μελέτες και αναλύσεις — [E] Μέθοδοι — [F] Ταχείες στατιστικές

PT **TEMA** [1] Estatísticas gerais (azul escuro) [2] Economia e finanças (violeta) [3] População e condições sociais (amarelo) [4] Energia e indústria (azul) [5] Agricultura, silvicultura e pesca (verde) [6] Comércio externo (vermelho) [7] Serviços e transportes (laranja) [9] Diversos (castanho)

SÉRIE [A] Anuários — [B] Conjuntura — [C] Contas, inquéritos e estatísticas — [D] Estudos e análises — [E] Métodos — [F] Estatísticas rápidas

Número de títulos por tema y serie ☐ Antal publikationer pr. emne og serie ☐ Anzahl der Veröffentlichungen pro Themenkreis und Reihe ☐ Αριθμός δημοσιεύσεων κατά θέμα και σειρά ☐ Number of publications per theme and series ☐ Nombre de publications par thème et série ☐ Numero di pubblicazioni per tema e serie Aantal publikaties naar onderwerp en serie ☐ Número de títulos por tema e série

	1	2	3	4	5	6	7	9
A	5	—	—	3	1	1	1	—
B	1	4	2	5	4	3	1	—
C	—	10	11	7	8	4	3	1
D	—	2	2	5	1	3	—	1
E	—	7	2	—	2	1	—	—
F	—	—	1	1	—	—	—	—

Venta y suscripciones · Salg og abonnement · Verkauf und Abonnement · Πωλήσεις και συνδρομές
Sales and subscriptions · Vente et abonnements · Vendita e abbonamenti
Verkoop en abonnementen · Venda e assinaturas

BELGIQUE/BELGIË

Moniteur belge/Belgisch Staatsblad
Rue de Louvain 40-42/Leuvensestraat 40-42
1000 Bruxelles/1000 Brussel
Tél. 512 00 26
CCP/Postrekening 000-2005502-27

Sous-dépôts/Agentschappen:

Librairie européenne/
Europese Boekhandel
Rue de la Loi 244/Wetstraat 244
1040 Bruxelles/1040 Brussel

CREDOC
Rue de la Montagne 34/Bergstraat 34
Bte 11/Bus 11
1000 Bruxelles/1000 Brussel

DANMARK

Schultz EF-publikationer
Møntergade 19
1116 København K
Tlf: (01) 14 11 95
Girokonto 200 11 95

BR DEUTSCHLAND

Bundesanzeiger Verlag
Breite Straße
Postfach 10 80 06
5000 Köln 1
Tel. (02 21) 20 29-0
Fernschreiber:
ANZEIGER BONN 8 882 595
Telecopierer:
20 29 278

GREECE

G.C. Eleftheroudakis SA
International Bookstore
4 Nikis Street
105 63 Athens
Tel. 322 22 55
Telex 219410 ELEF

Sub-agent for Northern Greece:

Molho's Bookstore
The Business Bookshop
10 Tsimiski Street
Thessaloniki
Tel. 275 271
Telex 412885 LIMO

ESPAÑA

Boletín Oficial del Estado
Trafalgar 27
E-28010 Madrid
Tel. (91) 446 60 00

Mundi-Prensa Libros, S.A.
Castelló 37
E-28001 Madrid
Tel. (91) 431 33 99 (Libros)
431 32 22 (Suscripciones)
435 36 37 (Dirección)
Télex 49370-MPLI-E

FRANCE

Service de vente en France des publications des Communautés européennes
Journal officiel
26, rue Desaix
75732 Paris Cedex 15
Tél. (1) 45 78 61 39

IRELAND

Government Publications Sales Office
Sun Alliance House
Molesworth Street
Dublin 2
Tel. 71 03 09

or by post

Stationery Office
St Martin's House
Waterloo Road
Dublin 4
Tel. 68 90 66

ITALIA

Licosa Spa
Via Lamarmora, 45
Casella postale 552
50 121 Firenze
Tel. 57 97 51
Telex 570466 LICOSA I
CCP 343 509

Subagenti:

Libreria scientifica Lucio de Biasio - AEIOU
Via Meravigli, 16
20 123 Milano
Tel. 80 76 79

Libreria Tassi
Via A. Farnese, 28
00 192 Roma
Tel. 31 05 90

Libreria giuridica
Via 12 Ottobre, 172/R
16 121 Genova
Tel. 59 56 93

GRAND-DUCHÉ DE LUXEMBOURG

Office des publications officielles des Communautés européennes
2, rue Mercier
L-2985 Luxembourg
Tél. 49 92 81
Télex PUBOF LU 1324 b
CCP 19190-81
CC bancaire BIL 8-109/6003/200

Messageries Paul Kraus
11, rue Christophe Plantin
L-2339 Luxembourg
Tél. 48 21 31
Télex 2515
CCP 49242-63

NEDERLAND

Staatsdrukkerij- en uitgeverijbedrijf
Christoffel Plantijnstraat
Postbus 20014
2500 EA 's-Gravenhage
Tel. (070) 78 99 11

PORTUGAL

Imprensa Nacional
Av. Francisco Manuel de Melo, 5
P-1000 Lisboa
Tel. 65 39 96

Distribuidora Livros Bertrand Lda.
Grupo Bertrand, SARL
Rua das Terras dos Vales, 4-A
Apart. 37
P-2700 Amadora CODEX
Tel. 493 90 50 - 494 87 88
Telex 15798 BERDIS

UNITED KINGDOM

HM Stationery Office
HMSO Publications Centre
51 Nine Elms Lane
London SW8 5DR
Tel. (01) 211 56 56

Sub-agent:

Alan Armstrong & Associates Ltd
72 Park Road
London NW1 4SH
Tel. (01) 723 39 02
Telex 297635 AAALTD G

SCHWEIZ/SUISSE/SVIZZERA

Librairie Payot
6, rue Grenus
1211 Genève
Tél. 31 89 50
CCP 12-236

UNITED STATES OF AMERICA

European Community Information Service
2100 M Street, NW
Suite 707
Washington, DC 20037
Tel. (202) 862 9500

CANADA

Renouf Publishing Co., Ltd
61 Sparks Street
Ottawa
Ontario K1P 5R1
Tel. Toll Free 1 (800) 267 4164
Ottawa Region (613) 238 8985-6
Telex 053-4936

JAPAN

Kinokuniya Company Ltd
17-7 Shinjuku 3-Chome
Shiniuku-ku
Tokyo 160-91
Tel. (03) 354 0131

Journal Department
PO Box 55 Chitose
Tokyo 156
Tel. (03) 439 0124

Precio de venta al público en Luxemburgo, IVA excluido · Pris i Luxembourg (moms ikke medregnet) · Öffentliche Preise in Luxemburg (ohne MwSt.)
Τιμή στο Λουξεμβούργο, χωρίς ΦΠΑ · Price (excluding VAT) in Luxembourg · Prix publics au Luxembourg, TVA exclue
Prezzi al pubblico in Lussemburgo, IVA esclusa · Vastgestelde prijzen in Luxemburg (exclusief BTW)
Preço ao público no Luxemburgo, excluíndo-se o IVA

	ECU	BFR	DKR	DM	ΔPX	ESC	FF	HFL	IRL	LIT	PTA	UKL	USD
Precio por número Pris pr. hæfte Einzelpreis Τιμή τεύχους Single copy Prix par numéro Prezzo unitario Prijs per nummer Preço por exemplar	7,80	350	63	17,50	1 015	980	53	19,50	5.60	11 700	1 160	4.60	6,50
Suscripción Abonnement Συνδρομή Subscription Abbonamento Assinatura	69,05	3 100	555	153	8 950	8 625	465	172	49.50	103 500	10 200	40.75	57

OFICINA DE PUBLICACIONES OFICIALES DE LAS COMUNIDADES EUROPEAS
KONTORET FOR DE EUROPÆISKE FÆLLESSKABERS OFFICIELLE PUBLIKATIONER
AMT FÜR AMTLICHE VERÖFFENTLICHUNGEN DER EUROPÄISCHEN GEMEINSCHAFTEN
ΥΠΗΡΕΣΙΑ ΕΠΙΣΗΜΩΝ ΕΚΔΟΣΕΩΝ ΤΩΝ ΕΥΡΩΠΑΪΚΩΝ ΚΟΙΝΟΤΗΤΩΝ
OFFICE FOR OFFICIAL PUBLICATIONS OF THE EUROPEAN COMMUNITIES
OFFICE DES PUBLICATIONS OFFICIELLES DES COMMUNAUTÉS EUROPÉENNES
UFFICIO DELLE PUBBLICAZIONI UFFICIALI DELLE COMUNITÀ EUROPEE
BUREAU VOOR OFFICIËLE PUBLIKATIES DER EUROPESE GEMEENSCHAPPEN
SERVIÇO DAS PUBLICAÇÕES OFICIAIS DAS COMUNIDADES EUROPEIAS

L-2985 Luxembourg

CA-AR-86-007-7C-C