

**LIBRARY**

LT

AS

JB

EL

EK

~~AD~~

~~IS~~

**MARCHES AGRICOLES**

**AGRARMÄRKTE**

**MERCATI AGRICOLI**

**LANDBOUWMARKTEN**

**PRODUITS ANIMAUX - TIERISCHE PRODUKTE - PRODOTTI ANIMALI - DIERLIJKE PRODUKTEN**

**PRIX - PREISE - PREZZI - PRIJZEN**

**DIRECTION GENERALE DE L'AGRICULTURE, Division « Bilans, Etudes, Information »**  
**GENERALDIREKTION LANDWIRTSCHAFT, Abteilung » Bilanzen, Studien, Information «**  
**DIREZIONE GENERALE DELL'AGRICOLTURA, Divisione « Bilanci, studi, informazione »**  
**DIRECTORAAT-GENERAAL LANDBOUW, afdeling « Balansen, Studies, Informatie »**

**23-27, avenue de la Joyeuse Entrée, Bruxelles 4**

**Tel. 3500 40**

**Telex 22 037 (Agricom)**

La reproduction des données est subordonnée à l'indication de la source  
Nachdruck mit Quellenangabe gestattet  
La riproduzione del contenuto è subordinata alla citazione della fonte  
Het overnemen van gegevens is toegestaan mits bronvermelding  
Reference to this publication is requested for reproduction of any data

Abréviations et signes employés	Zeichen und Abkürzungen		Abbreviazioni e segni convenzionali	Tekens en afkortingen
Pas de cotation ou fixation des prix	Keine Preisnotierung oder-festsetzung	-	Nessuna quotazione o fissazione di prezzo	Geen notering of prijsvaststelling
Informations non disponibles	Informationen nicht verfügbar	.	Informazioni non disponibili	Informaties niet beschikbaar
Moyenne	Durchschnitt	Ø	Media	Gemiddelde
Unité monétaire	-	UM	Unità monetaria	-
-	Geldeinheit	GE	-	Geldeenheid
Unité de compte	-	UC	Unità di conto	-
-	Rechnungseinheit	RE	-	Rekeneenheid
Monnaie nationale	Nationale Währung	MN	Moneta nazionale	Nationale munteenheid
Franc belge	Belgischer Frank	Fb	Franco belga	Belgische frank
Deutschmark	Deutsche Mark	DM	Marco tedesco	Duitse mark
Franc français	Französischer Frank	Ff	Franco francese	Franse frank
Lire	Lira	Lit	Lira	Lire
Franc luxembourgeois	Luxemburger Frank	Flux	Franco lussemburghese	Luxemburgse frank
Florin	Gulden	Fl	Fiorino	Gulden
<u>Monnaies anglaises</u>	<u>Englische Währung</u>		<u>Moneta inglese</u>	<u>Engelse munteenheid</u>
a) Livre Sterling	a) Pfund Sterling	£	a) Lira sterlina	a) Pond sterling
b) Shilling	b) Shilling	s	b) Scellino	b) Shilling
c) Pence	c) Pence	d	c) Pence	c) Pence
<u>Monnaie autrichienne</u>	<u>Österreichische Währung</u>		<u>Moneta austriaca</u>	<u>Oostenrijkse munteenheid</u>
Schilling	Schilling	schil	Scellino	Schilling
<u>Monnaies danoises</u>	<u>Dänische Währung</u>		<u>Moneta danese</u>	<u>Deense munteenheid</u>
Couronne	Krone	DKr	Corona	Kroon
Øre	Øre	Øre	Øre	Øre
<u>Mesures anglaises</u>	<u>Englische Masse</u>		<u>Misure inglesi</u>	<u>Engelse maat</u>
Livre	Pfund	lb	Libbra	Pond
Hundredweight	Hundredweight	cwt (112 lb)	Hundredweight	Hundredweight
Poids vif	Lebendgewicht	PVI	Peso vivo	Levend gewicht
Poids abattu	Schlachtgewicht	PAB	Peso morto	Geslacht gewicht
Groupe de produit	Produktgruppe	PG	Gruppo del prodotto	Productengroep
Union économique belgo-luxembourgeoise	Belgisch-luxemburgische Wirtschaftsunion	UEBL BLEU	Unione economica belgo-lussemburghese	Belgisch-luxemburgse economische unie

TABLE DES MATIERES

INHALTSVERZEICHNIS

	<u>Page/Seite</u>	
Taux de change	4	Wechselkurse
Jours fériés	5	Feiertage
<u>I. Viande porcine</u>		<u>I. Schweinefleisch</u>
A. Eclaircissements	7 - 18	A. Erläuterungen
B. Prix fixés		B. Festgesetzte Preise
1. Prix de base	19	1. Grundpreis
2. Prix d'écluse et prélèvements envers pays tiers	20 - 21	2. Einschleusungspreise und Abschöpfungen gegenüber Drittländern
C. Prix de marché		C. Marktpreise
1. Porcs	22 - 29	1. Schweine
2. Pièces de la découpe	30 - 31	2. Teilstücke
<u>II. Oeufs</u>		<u>II. Eier</u>
A. Eclaircissements	32 - 35	A. Erläuterungen
B. Prix fixés		B. Festgesetzte Preise
Prix d'écluse et prélèvements envers pays tiers	36 - 37	Einschleusungspreise und Abschöpfungen gegenüber Drittländern
C. Prix de marché	38 - 40	C. Marktpreise
<u>III. Volailles</u>		<u>III. Geflügel</u>
A. Eclaircissements	41 - 48	A. Erläuterungen
B. Prix fixés		B. Festgesetzte Preise
Prix d'écluse et prélèvements envers pays tiers	49 - 52	Einschleusungspreise und Abschöpfungen gegenüber Drittländer
C. Prix de marché	53 - 54	C. Marktpreise
<u>IV. Viande bovine</u>		<u>IV. Rindfleisch</u>
A. Eclaircissements	55 - 70	A. Erläuterungen
B. Prix fixés	71	B. Festgesetzte Preise
C. Prix de marché		C. Marktpreise
1. Bovins vivants		1. Lebende Rinder
a) C.E.E. :		a) E.W.G. :
Belg - Deut - Fran	72 - 73	Belg - Deut - Fran
Ital - Lux - Ndr1	74 - 75	Ital - Lux - Ndr1
b) Pays tiers :		b) Drittländer :
Danm - England + Wales	76 - 77	Danm - England + Wales
Eire - Österreich	78 - 79	Eire - Österreich
2. Veaux vivants		2. Lebende Kälber
a) C.E.E. :		a) E.W.G. :
Belg - Deut - Fran - Ital - Lux - Ndr1	80 - 81	Belg - Deut - Fran - Ital - Lux - Ndr1
b) Pays tiers :		b) Drittländer :
Danmark	82	Danmark
D. Prix de marché -		D. Marktpreise -
Prix à l'importation -		Einfuhrpreise -
- Bovins vivants - Veaux vivants	83 - 86	- Lebende Rinder - Lebende Kälber
E. Prélèvements envers pays tiers	87 - 88	E. Abschöpfungen gegenüber Drittländern
<u>V. Produits laitiers</u>		<u>V. Milcherzeugnisse</u>
A. Eclaircissements	89 - 96	A. Erläuterungen :
B. Prix fixés	97	B. Festgesetzte Preise
1. Prix indicatif		1. Richtpreis
2. Prix d'intervention		2. Interventionspreise
3. Mesures d'aide		3. Gewährung von Beihilfen
4. Prix de seuil		4. Schwellenpreise
C. Prix de seuil -		C. Schwellenpreise -
Prélèvements envers pays tiers	98 - 99	Abschöpfungen gegenüber Drittländern

Pagina/Bladzijde

Tassi di cambio	4	Wisselkoersen	
Giorni festivi	5	Feestdagen	
<b>I. <u>Carne suina</u></b>		<b>I. <u>Varkensvlees</u></b>	
A. Spiegazioni	7 - 18	A. Toelichting	
B. Prezzi fissati		B. Vastgestelde prijzen	
1. Prezzo di base	19	1. Basisprijs	
2. Prezzi limite e prelievi verso paesi terzi	20 - 21	2. Sluisprijzen en heffingen tegenover derde landen	
C. Prezzi di mercato		C. Marktprijzen	
1. Suini	22 - 29	1. Varkens	
2. Pezzi staccati	30 - 31	2. Deelstukken	
<b>II. <u>Uova</u></b>		<b>II. <u>Eieren</u></b>	
A. Spiegazioni	32 - 35	A. Toelichting	
B. Prezzi fissati		B. Vastgestelde prijzen	
Prezzi limite e prelievi verso paesi terzi	36 - 37	Sluisprijzen en heffingen tegenover derde landen	
C. Prezzi di mercato	38 - 40	C. Marktprijzen	
<b>III. <u>Pollame</u></b>		<b>III. <u>Gevogelte</u></b>	
A. Spiegazioni	41 - 48	A. Toelichting	
B. Prezzi fissati		B. Vastgestelde prijzen	
Prezzi limite e prelievi verso paesi terzi	49 - 52	Sluisprijzen en heffingen tegenover derde landen	
C. Prezzi di mercato	53 - 54	C. Marktprijzen	
<b>IV. <u>Carne bovina</u></b>		<b>IV. <u>Rundvlees</u></b>	
A. Spiegazioni	55 - 70	A. Toelichting	
B. Prezzi fissati	71	B. Vastgestelde prijzen	
C. Prezzi di mercato		C. Marktprijzen	
1. Bovini vivi		1. Levende runderen	
a) C.E.E. :		a) E.E.G. :	
Belg - Deut - Fran	72 - 7	Belg - Deut - Fran	
Ital - Lux - NdrI	74 - 75	Ital - Lux - NdrI	
b) Paesi terzi	-	b) Derde landen :	
Danm - England + Wales	76 - 77	Danm - England + Wales	
Eire - Osterreich	78 - 79	Eire - Osterreich	
2. Vitelli vivi		2. Levende kalveren	
a) C.E.E. :		a) E.E.G. :	
Belg - Deut - Fran - Ital - Lux - NdrI	80 - 81	Belg - Deut - Fran - Ital - Lux - NdrI	
b) Paesi terzi :		b) Derde landen :	
Danmark	82	Danmark	
D. Prezzi di mercato -		D. Marktprijzen -	
Prezzi all'importazione -		Invoerprijzen -	
Bovini vivi - Vitelli vivi	83 - 86	Levende runderen - Levende kalveren	
E. Prelievi verso paesi terzi	87 - 88	E. Heffingen tegenover derde landen	
<b>V. <u>Prodotti lattiero-caseari</u></b>		<b>V. <u>Zuivelprodukten</u></b>	
A. Spiegazioni	89 - 96	A. Toelichting	
B. Prezzi fissati	97	B. Vastgestelde prijzen	
1. Prezzo indicativo		1. Richtprijs	
2. Prezzi d'intervento		2. Interventieprijzen	
3. Misure d'aiuto		3. Steunmaatregelen	
4. Prezzi d'entrata		4. Drempelprijzen	
C. Prezzi d'entrata -		C. Drempelprijzen -	
Prelievi verso paesi terzi	98 - 99	Heffingen tegenover derde landen	



JOURS FERIES DANS LES PAYS DE LA CEE - FEIERTAGE IN DEN LÄNDERN DER EWG  
GIORNI FESTIVI NEI PAESI DELLE CEE - FEESTDAGEN IN DE LANEN VAN DE EEG

1969

Mois Monat Mese Maand	d. d.	BELGI- QUE / BELGIE	DEUTSCH- LAND (BR)	FRANCE	ITALIA	LUXEM- BOURG	NEDER- LAND	COMMISSION				
JAN	1	X	X	X	X	X	X	X	Jour de l'an	Neujahr	Capodanno	Nieuwjaarsdag
	6				X				Fête de l'Épiphanie	Heilige Drei Könige	Epifania di N.S.	Driekoningen
FEB	17					X			Lundi de Carnaval	Rosenmontag	Lunedì di Carnevale	Maandag van Karneval
MAR	19				X				St. Joseph	St. Joseph	S. Giuseppe	St. Josef
APR	4		X				X	X	Vendredi Saint	Karfreitag	Venerdì Santo	Goede Vrijdag
	7	X	X	X	X	X	X	X	Lundi de Pâques	Ostermontag	Lunedì dell'Angelo	Paasmaandag
MAI	25				X				Anniversaire de la Libération	Jahrestag der Befreiung	Anniversario della Liberazione	Verjaardag van de bevrijding
	30						X		Anniversaire de la Reine	Geburtstag der Königin	Genetliaco della Regina	Koninginnedag
	1	X	X	X	X	X		X	Fête du travail	Maifeiertag	Festa del lavoro	Dag van de Arbeid
	9							X	Anniversaire de la déclaration Robert Schumann (1950)	Jahrestag der Erklärung von Robert Schumann (1950)	Anniversario della dichiarazione di Robert Schumann (1950)	Verjaardag van de verklaring van Robert Schumann (1950)
JUN	15	X	X	X	X	X	X	X	Ascension	Christi Himmelfahrt	Ascensione	Hemelvaartsdag
	26	X	X	X		X	X	X	Lundi de Pentecôte	Pfingstmontag	Lunedì della Pentecoste	Pinkstermaandag
	2				X				Fête nationale	Nationalfeiertag	Festa nazionale	Nationale Feestdag
	5		X		X				Fête-Dieu	Fronleichnam	Corpus Domini	Sacramentdag
JUL	17		X						Jour de l'Unité allemande	Tag der Deutschen Einheit	Giorno dell'Unità tedesca	Dag van de Duitse Eenheid
	23					X			Fête nationale	Nationalfeiertag	Festa nazionale	Nationale Feestdag
	29				X				SS. Pierre et Paul	Peter und Paul	SS. Pietro e Paolo	HH. Petrus en Paulus
	14			X					Fête Nationale	Nationalfeiertag	Festa nazionale	Nationale Feestdag
AUG	21	X						X	Fête Nationale (belge)	Nationalfeiertag (Belgien)	Festa nazionale (Belga)	Nationale Feestdag (België)
	22	X(1)										
	15	X		X	X	X		X	Assomption	Maria Himmelfahrt	Assunzione di M.V.	Maria-ten-Hemelopneming
SEP	1			X	X	X			Toussaint	Allerheiligen	Ognissanti	Allerheiligen
	NOV	2	X					X	Trépassés	Allerseelen	Commemorazione dei Defunti	Allerzielen
DEC	3					X						
	4				X				Unité nationale	Tag der Nationalen Einheit	Unità nazionale	Nationale Eenheid
	11	X		X					Armistice 1914-1918	Waffenstillstand 1914-1918	Armistizio 1914-1918	Wapenstilstand 1914-1918
	15	X							Fête de la Dynastie	Fest der Dynastie	Festa della Dinastia	Feest van de Dynastie
	19		X									
DEC	8				X				L'Immaculée Conception	Maria Empfängnis	Immacolata Concezione	Maria Onbevleete Ontvangenis
	24							X		Heiligabend	Vigilia di Natale	
	25	X	X	X	X	X	X	X	Noël	Weihnachten	Natale di N.S.	Kerstmis
	26	X	X		X	X	X	X	Noël	Weihnachten	S. Stefano	Kerstmis
	31							X(1)	Sylvestre	Silvester	S. Silvestro	Oudejaarsdag

(1) Après-midi ; Nachmittag ; pomeriggio ; namiddag.

### REMARQUE PRELIMINAIRE

Toutes les données, reprises dans cette publication (prix, prélèvements, e.a.) peuvent être considérées comme définitives, sous réserve toutefois des fautes d'impression éventuelles ou des modifications, apportées ultérieurement aux données, qui ont servi de base pour le calcul des moyennes.

### VORBEMERKUNG

Alle in diesem Heft aufgenommenen Angaben (Preise, Abschöpfungen) können als endgültig angesehen werden, jedoch unter dem Vorbehalt eventueller Druckfehler und etwaigen nachträglichen Änderungen derjenigen Angaben, die zur Berechnung von Durchschnittten gedient haben.

### NOTA PRELIMINARE

Tutti i dati ripresi in questa pubblicazione (prezzi, prelievi ed altri) possono essere considerati come definitivi, con riserva tuttavia ad eventuali errori di stampa o ad ulteriori modifiche apportate ai dati che sono serviti da base per il calcolo delle medie.

### OPMERKING VOORAF

Alle in deze publicatie opgenomen gegevens (prijzen, heffingen, e.d.) kunnen als definitief worden beschouwd, onder voorbehoud echter van eventuele drukfouten en van wijzigingen die achteraf werden aangebracht in de grondgegevens, die als basis dienden voor de berekening van gemiddelden.



## V I A N D E   P O R C I N E

Eclaircissements concernant les prix de la viande de porc (prix fixés et prix de marché)  
et les prélèvements à l'importation repris dans cette publication

---

### INTRODUCTION

Il a été prévu, par la voie du Règlement n° 20/62/CEE du 4.4.1962 (Journal Officiel n° 30 du 20.4.1962), que l'organisation commune des marchés serait, dans le secteur de la viande de porc, établie graduellement à partir du 30 juillet 1962 et que cette organisation de marché comporterait principalement un régime de prélèvements intracommunautaires et de prélèvements envers les pays tiers, calculés notamment sur la base des prix des céréales fourragères.

L'instauration, à partir du 1er juillet 1967, d'un régime de prix unique des céréales dans la Communauté a conduit à la réalisation à cette date d'un marché unique dans le secteur de la viande de porc. Il en est résulté la suppression des prélèvements intracommunautaires.

### I. PRIX FIXES ET PRELEVEMENTS A L'IMPORTATION

#### A. Nature des prix

Conformément aux articles 4, 8 et 12 du Règlement n° 121/67/CEE du 13.6.1967 (Journal Officiel n° 117, 10ème année, du 19.6.1967) portant organisation commune des marchés dans le secteur de la viande de porc, le Conseil, statuant sur proposition de la Commission, fixe annuellement pour la Communauté, avant le 1er août, un prix de base valable pour la campagne de commercialisation qui suit et qui dure du 1er novembre au 31 octobre. D'autre part, la Commission, après consultation du Comité de gestion, fixe pour la Communauté des prix d'écluse et des prélèvements à l'importation pour chaque trimestre (= période de trois mois).

Prix de base:(Règlement n° 121/67/CEE - article 4)

Il est fixé pour les porcs abattus de la qualité type à un niveau tel qu'il contribue à assurer la stabilisation des cours sur les marchés tout en n'entraînant pas la formation d'excédents structurels dans la Communauté. Si des mesures d'intervention sont décidées, il est fixé un prix d'intervention, dérivé du prix de base.

Prix d'écluse:(Règlement n° 121/67/CEE - article 12)

Les prix d'écluse sont fixés à l'avance pour chaque trimestre et sont valables à partir du 1er novembre, du 1er février, du 1er mai et du 1er août. Lors de leur fixation, il est tenu compte de la valeur de la quantité d'aliments nécessaires à la production d'un kilogramme de viande de porc, c'est-à-dire de la valeur, sur le marché mondial, des céréales fourragères et de la valeur des autres aliments. Il est également tenu compte des frais généraux de production et de commercialisation.

Prélèvements à l'importation : (Règlement n° 121/67/CEE - article 8)

Ils sont fixés à l'avance pour chaque trimestre et sont applicables aux produits visés à l'article 1er du Règlement n° 121/67/CEE, à savoir :

Numéro du tarif douanier commun	Désignation des produits
a) 01.03 A II	Animaux vivants de l'espèce porcine, des espèces domestiques, autres que reproducteurs de race pure
b) 02.01. A III a) ex 02.01 B II ex 02.05 02.06 B 15.01 A	Viandes de l'espèce porcine domestique, fraîches, réfrigérées ou congelées Abats de l'espèce porcine domestique, frais, réfrigérés ou congelés Lard, y compris la graisse de porc non pressée ni fondue, à l'exclusion du lard contenant des parties maigres (entrelardé) frais, réfrigéré, congelé, salé ou en saumure, séché ou fumé Viandes et abats comestibles de l'espèce porcine domestique, salés ou en saumure, séchés ou fumés Saindoux et autres graisses de porc pressées ou fondues
c) ex 16.01 ex 16.02 A II ex 16.02 B II	Saucisses, saucissons et similaires, de viandes, d'abats ou de sang, contenant de la viande ou des abats de l'espèce porcine Autres préparations et conserves de viandes ou d'abats contenant du foie de l'espèce porcine Autres préparations et conserves de viandes ou d'abats, non dénommées, contenant de la viande ou des abats de l'espèce porcine domestique

En ce qui concerne le calcul des divers prélèvements à l'importation, il faut se référer aux articles 9 et 10 du Règlement n° 121/67/CEE.

B. Qualité (type)

Le prix de base et le prix d'intervention (articles 3, 4 et 5 du Règlement n° 121/67/CEE) s'appliquent à des porcs abattus d'une qualité moyenne (qualité type), représentatifs de l'offre et caractérisés par des prix sensiblement rapprochés (Règlement n° 192/67/CEE - article 2).

A la qualité type répondent les classes B7 jusqu'au B14 inclus, mentionnées dans la grille communautaire de classement des carcasses de porc présentée ci-après (Règlement n° 211/67/CEE) :

Classe	Poids de la carcasse	Epaisseur de lard	Autres caractéristiques des carcasses
	Kilogrammes	Millimètres	
AA	60 et plus	jusqu'à 15 inclus	extra
A 6	60 jusqu'à moins de 70	jusqu'à 20 inclus	bien en viande
7	70 jusqu'à moins de 80	jusqu'à 25 inclus	
8	80 jusqu'à moins de 90	jusqu'à 30 inclus	
9	90 jusqu'à moins de 100	jusqu'à 35 inclus	
10	100 jusqu'à moins de 120	jusqu'à 40 inclus	
12	120 jusqu'à moins de 140	jusqu'à 45 inclus	
14	140 jusqu'à moins de 160	jusqu'à 50 inclus	
16	plus de 160	jusqu'à 55 inclus	

B 6	60 jusqu'à moins de 70	jusqu'à 25 inclus	en viande
7	70 jusqu'à moins de 80	jusqu'à 30 inclus	
8	80 jusqu'à moins de 90	jusqu'à 35 inclus	
9	90 jusqu'à moins de 100	jusqu'à 40 inclus	
10	100 jusqu'à moins de 120	jusqu'à 45 inclus	
12	120 jusqu'à moins de 140	jusqu'à 55 inclus	
14	140 jusqu'à moins de 160	jusqu'à 60 inclus	
16	plus de 160	jusqu'à 65 inclus	
C 6	60 jusqu'à moins de 70	jusqu'à 30 inclus	pauvres en viande
7	70 jusqu'à moins de 80	jusqu'à 35 inclus	
8	80 jusqu'à moins de 90	jusqu'à 40 inclus	
9	90 jusqu'à moins de 100	jusqu'à 45 inclus	
10	100 jusqu'à moins de 120	jusqu'à 50 inclus	
12	120 jusqu'à moins de 140	jusqu'à 60 inclus	
14	140 jusqu'à moins de 160	jusqu'à 65 inclus	
16	plus de 160	jusqu'à 70 inclus	
D	Porcs gras de tout poids		
S 1	Truies bien en viande		
2	Autres truies		
V	Verrats		

## II. PRIX SUR LE MARCHÉ INTERIEUR

Pour l'établissement des prix des porcs abattus, il a été arrêté la liste suivante des marchés représentatifs (Règlement n° 213/67/CEE) :

<u>Belgique</u> :	L'ensemble des marchés suivants :	Genk, Lokeren, Charleroi, Antwerpen, Herve et Anderlecht
<u>Allemagne (RF)</u> :	L'ensemble des marchés suivants :	Aachen, Duisburg, Düsseldorf, Essen, Köln, Mönchengladbach, Wuppertal, Dortmund, Bochum, Gelsenkirchen, Hagen, Recklinghausen
<u>France</u> :	Le marché de	: Paris : Halles Centrales
<u>Italie</u> :	L'ensemble des marchés suivants :	Milano, Cremona, Mantova, Modena, Parma, Reggio Emilia
<u>Luxembourg</u> :	L'ensemble des marchés suivants :	Luxembourg, Esch
<u>Pays-Bas</u> :	L'ensemble des marchés suivants :	Arnhem, Deventer, Boxtel, Oss, Cuyck/Maas.

## SCHWEINEFLEISCH

Erläuterungen zu den nachstehend aufgeführten Preisen für Schweinefleisch  
(festgesetzte Preise und Marktpreise) und Abschöpfungen

----

### EINLEITUNG

In der Verordnung Nr. 20/62/EWG vom 4. 4. 1962 (Amtsblatt Nr. 30 vom 20. 4. 1962) wurde bestimmt, dass die gemeinsame Marktorganisation für Schweinefleisch ab 30. Juli 1962 schrittweise errichtet wird, und dass die auf diese Weise errichtete Marktorganisation im wesentlichen eine Regelung von Abschöpfungen für den Warenverkehr zwischen den Mitgliedstaaten und mit dritten Ländern umfassen wird, bei deren Berechnung insbesondere die Futtergetreidepreise zugrunde gelegt werden.

Im Zuge der Einführung einheitlicher Getreidepreise in der Gemeinschaft ab 1. Juli 1967 wird zu diesem Zeitpunkt ein gemeinsamer Markt für Schweinefleisch hergestellt. Damit entfielen die innergemeinschaftlichen Abschöpfungen.

### I. FESTGESETZTE PREISE UND ABSCHÖPFUNGEN BEI EINFUHR

#### A. Art der Preise

Gemäss Artikel 4, 8 und 12 der Verordnung Nr. 121/67/EWG vom 13. 6. 1967 (Amtsblatt vom 19. 6. 1967, 10. Jahrgang Nr. 117) über die gemeinsame Marktorganisation für Schweinefleisch setzt der Rat jährlich vor dem 1. August einen Grundpreis fest; der Grundpreis gilt für die nächste Verkaufssaison, die vom 1. November bis 31. Oktober läuft. Ausserdem setzt die Kommission nach Anhörung des zuständigen Verwaltungsausschusses vierteljährlich (§ Zeitraum von drei Monate) für die Gemeinschaft Einschleusungspreise und Abschöpfungen fest.

#### Grundpreis: (Verordnung Nr. 121/67/EWG, Art. 4)

Der Grundpreis wird für geschlachtete Schweine einer Standardqualität festgesetzt, und zwar so, dass er dazu beiträgt, die Preisstabilisierung auf den Märkten zu gewährleisten, ohne zur Bildung struktureller Überschüsse in der Gemeinschaft zu führen. Für Interventionsmassnahmen gibt es einen aus dem Grundpreis abgeleiteten Interventionspreis.

#### Einschleusungspreise: (Verordnung Nr. 121/67/EWG, Art. 12)

Die Einschleusungspreise werden für jedes Vierteljahr im voraus festgesetzt und gelten ab 1. November, 1. Februar, 1. Mai und 1. August. Die Festsetzung erfolgt anhand des Werts, der für die Erzeugung von 1 kg Schweinefleisch erforderlichen Futtermenge, d. h. die Weltmarktpreise für Futtergetreide und den Preisen der anderen Futtermittel. Ausserdem werden die allgemeinen Erzeugungs- und Vermarktungskosten berücksichtigt.

#### Abschöpfungen bei Einfuhr: (Verordnung Nr. 121/67/EWG, Art. 8)

Für die folgenden in Artikel 1 der Verordnung Nr. 121/67/EWG genannten Zollpositionen wird vierteljährlich im voraus eine Abschöpfung festgesetzt:

Nummer des gemeinsamen Zolltarifs	Bezeichnung der Erzeugnisse
a) 01.03.A II	Hausschweine, lebend, andere als reinrassige Zuchttiere
b) 02.01 A III a) ex 02.01 B II ex 02.05  02.06 B  15.01 A	Fleisch von Hausschweinen, frisch, gekühlt oder gefroren Schlachtabfall von Hausschweinen, frisch, gekühlt oder gefroren Schweinespeck sowie Schweinefett, weder ausgepresst noch ausgeschmolzen, frisch gekühlt, gefroren, gesalzen, in Salzlake, getrocknet oder geräuchert, ausgenommen Schweinespeck mit mageren Teilen (durchwachsender Schweinespeck) Fleisch und geniessbarer Schlachtabfall von Hausschweinen, gesalzen, in Salzlake, getrocknet oder geräuchert Schweineschmalz
c) ex 16.01  ex 16.02 A II  ex 16.02 B II	Würste und dergleichen aus Fleisch, aus Schlachtabfall oder aus Tierblut, Schweinefleisch oder Schlachtabfall von Schweinen enthaltend Fleisch und Schlachtabfall, anders zubereitet oder haltbar gemacht, Schweineleber enthaltend Fleisch und Schlachtabfall, anders zubereitet oder haltbar gemacht, andere, Schweinefleisch oder Schlachtabfall von Hausschweinen enthaltend

Was die Berechnung der einzelnen Abschöpfungen betrifft, wird auf die Artikel 9 und 10 der Verordnung 121/67/EWG hingewiesen.

#### B. Qualität (Standard)

Der Grundpreis und der Interventionspreis (Verordnung Nr. 121/67/EWG, Art. 3, 4 und 5) gelten für geschlachtete Schweine mittlerer Qualität (Standardqualität) die für das Angebot repräsentativ ist und deren Kennzeichen darin besteht, dass die Preise nahe beieinander liegen (Verordnung Nr. 192/67/EWG, Art. 2).

Die Klassen B7 bis einschliesslich B 14 entsprechen der Standardqualität, aufgeführt in dem gemeinschaftlichen Handelsklassenschema (Verordnung Nr. 211/67/EWG).

Klasse	Zweihälftengewicht	Speckdicke	Weitere Merkmale der Schlachttierkörper
	Kilogramm	Millimeter	
AA	60 und mehr	bis 15 einschliesslich	extra
A 6	60 bis unter 70	bis 20 einschliesslich	vollfleischig
7	70 bis unter 80	bis 25 einschliesslich	
8	80 bis unter 90	bis 30 einschliesslich	
9	90 bis unter 100	bis 35 einschliesslich	
10	100 bis unter 120	bis 40 einschliesslich	
12	120 bis unter 140	bis 45 einschliesslich	
14	140 bis unter 160	bis 50 einschliesslich	
16	über 160	bis 55 einschliesslich	

B	6	60 bis unter 70	bis 25 einschliesslich	fleischig
	7	70 bis unter 80	bis 30 einschliesslich	
	8	80 bis unter 90	bis 35 einschliesslich	
	9	90 bis unter 100	bis 40 einschliesslich	
	10	100 bis unter 120	bis 45 einschliesslich	
	12	120 bis unter 140	bis 55 einschliesslich	
	14	140 bis unter 160	bis 60 einschliesslich	
	16	über 160	bis 65 einschliesslich	
C	6	60 bis unter 70	bis 30 einschliesslich	weniger fleischig
	7	70 bis unter 80	bis 35 einschliesslich	
	8	80 bis unter 90	bis 40 einschliesslich	
	9	90 bis unter 100	bis 45 einschliesslich	
	10	100 bis unter 120	bis 50 einschliesslich	
	12	120 bis unter 140	bis 60 einschliesslich	
	14	140 bis unter 160	bis 65 einschliesslich	
	16	über 160	bis 70 einschliesslich	
D	Fette Schweine aller Gewichtsklassen			
S	1	Vollfleischige Sauen		
	2	Andere Sauen		
V	Eber und Altschneider			

## II. PREISE AUF DEM INLÄNDISCHEN MARKT

Die Preise für geschlachtete Schweine werden für folgende repräsentative Märkte festgesetzt (Verordnung Nr. 213/67/EWG):

<u>Belgien:</u>	Gesamtheit folgender Märkte:	Genk, Lokeren, Charleroi, Antwerpen, Herve und Anderlecht
<u>Deutschland (BR):</u>	Gesamtheit folgender Märkte:	Aachen, Duisburg, Düsseldorf, Essen, Köln, Mönchengladbach, Wuppertal, Dortmund, Bochum, Gelsenkirchen, Hagen, Recklinghausen
<u>Frankreich:</u>	Markt:	Paris: Zentralmarkthallen
<u>Italien:</u>	Gesamtheit folgender Märkte:	Mailand, Cremona, Mantua, Modena, Parma, Reggio Emilia
<u>Luxemburg:</u>	Gesamtheit folgender Märkte:	Luxemburg, Esch
<u>Niederlande:</u>	Gesamtheit folgender Märkte:	Arnhem, Deventer, Bostel, Oss, Cuyck/Maas

## C A R N I   S U I N E

Spiegazioni relative ai prezzi delle carni suine che figurano nella presente pubblicazione (prezzi fissati e prezzi di mercato) e sui prelievi all'importazione

---

### INTRODUZIONE

Con il regolamento n. 20/62/CEE del 4.4.1962 (Gazzetta Ufficiale n. 30 del 20.4.1962) è stato stabilito che l'organizzazione comune dei mercati nel settore delle carni suine sarebbe stata gradualmente istituita a decorrere dal 30 luglio 1962 e che tale organizzazione di mercato comporta principalmente un regime di prelievi fra gli Stati membri e nei confronti dei paesi terzi, calcolati in particolare sulla base dei prezzi dei cereali da foraggio.

L'instaurazione, a decorrere dal 1° luglio 1967, di un regime di prezzi unici dei cereali nella Comunità comporta la realizzazione, alla stessa data, di un mercato unico nel settore delle carni suine. Di conseguenza sono venuti a cadere i prelievi intracomunitari.

### I. PREZZI FISSATI E PRELIEVI ALL'IMPORTAZIONE

#### A. Tipo di prezzi

Conformemente agli articoli 4, 8, 12 del regolamento n. 121/67/CEE del 13.6.1967 (Gazzetta Ufficiale del 19.6.1967, 10° anno, n. 117) che prevede un'organizzazione comune dei mercati nel settore delle carni suine, il Consiglio deliberando su proposta della Commissione, fissa ogni anno anteriormente al 1° agosto, per il successivo anno di commercializzazione, che inizia il 1° novembre e termina il 31 ottobre, un prezzo base per la Comunità. Inoltre la Commissione fissa per ogni trimestre (= periodo di 3 mesi), sentito il parere del Comitato di gestione, prezzi limite e prelievi all'importazione per la Comunità.

Prezzo di base : (regolamento n. 121/67/CEE - articolo 4)

Detto prezzo viene fissato per i suini macellati di qualità tipo ad un livello tale che contribuisca ad assicurare la stabilizzazione dei corsi sui mercati senza determinare al tempo stesso la formazione di eccedenze strutturali nella Comunità. In caso di misure d'intervento viene fissato un prezzo d'intervento, derivato dal prezzo di base.

Prezzi limite : (regolamento n. 121/67/CEE - articolo 12)

I prezzi limite sono fissati in anticipo per ciascun trimestre ed entrano in applicazione a decorrere dal 1° novembre, 1° febbraio, 1° maggio e 1° agosto. Nella determinazione di tali prezzi viene tenuto conto della quantità di cereali da foraggio necessaria per la produzione di un kilogrammo di carne suina, ossia del valore dei cereali da foraggio ai prezzi del mercato mondiale e del valore degli altri foraggi. Inoltre si tiene conto delle spese generali di produzione e di commercializzazione.

Prelievi all'importazione : (regolamento n. 121/67/CEE - articolo 8)

Detto prelievo viene fissato in anticipo per ciascun trimestre per le voci tariffarie seguenti, che figurano nell'articolo 1 del regolamento n. 121/67/CEE :

Numero della tariffa doganale comune	Designazione dei prodotti
a) 01.03.A II	Animali vivi della specie suina, della specie domestiche, diversi dai riproduttori di razza pura
b) 02.01 A III a) ex 02.01 B II ex 02.05 02.06 B 15.01 A	Carni della specie suina, domestica, fresche, refrigerate o congelate Frattaglie della specie suina, domestica, fresche, refrigerate o congelate Lardo, compreso il grasso di maiale non pressato né fuso, escluso il lardo comportante parti magre (ventresca) fresco, refrigerato, congelato, salato o in salamoia, secco o affumicato Carni e frattaglie commestibili della specie suina domestica, salate o in salamoia, secche o affumicate Strutto ed altri grassi di maiale pressati o fusi
c) ex 16.01 ex 16.02 A II ex 16.02 B II	Salsicce, salami e simili, di carni, di frattaglie o di sangue, contenenti carni o frattaglie della specie suina Altre preparazioni e conserve di carni o di frattaglie, contenenti fegato di maiale Altre preparazioni e conserve di carni o di frattaglie, non nominate, contenenti carni o frattaglie della specie suina domestica

Per il calcolo dei vari prelievi all'importazione si rinvia al regolamento n. 121/67/CEE, art.9 e 10.

B. Qualità (tipo)

Il prezzo di base e il prezzo d'intervento (regolamento n. 121/67/CEE, articoli 3, 4 e 5) si riferiscono ai suini macellati di una qualità media (qualità tipo) ritenuta rappresentativa dell'offerta e caratterizzata dal fatto che i prezzi risultino sensibilmente vicini (reg. n° 192/67/CEE - articolo 2). Alla qualità tipo corrispondono le classi da B7 fino a B14 inclusa, menzionate nella tabella comunitaria di classificazione (regolamento n° 211/67/CEE) :

Classe	Peso della carcassa	Spessore del lardo	Altre caratteristiche delle carcasce
	Chilogrammi	Millimetri	
AA	60 e più	fino a 15 incluso	extra
A 6	da 60 fino a meno di 70	fino a 20 incluso	molto carnoso
7	da 70 fino a meno di 80	fino a 25 incluso	
8	da 80 fino a meno di 90	fino a 30 incluso	
9	da 90 fino a meno di 100	fino a 35 incluso	
10	da 100 fino a meno di 120	fino a 40 incluso	
12	da 120 fino a meno di 140	fino a 45 incluso	
14	da 140 fino a meno di 160	fino a 50 incluso	
16	più di 160	fino a 55 incluso	



B	6	da 60 fino a meno di 70	fino a 25 incluso	carnoso
	7	da 70 fino a meno di 80	fino a 30 incluso	
	8	da 80 fino a meno di 90	fino a 35 incluso	
	9	da 90 fino a meno di 100	fino a 40 incluso	
	10	da 100 fino a meno di 120	fino a 45 incluso	
	12	da 120 fino a meno di 140	fino a 55 incluso	
	14	da 140 fino a meno di 160	fino a 60 incluso	
	16	più di 160	fino a 65 incluso	
C	6	da 60 fino a meno di 70	fino a 30 incluso	poco carnoso
	7	da 70 fino a meno di 80	fino a 35 incluso	
	8	da 80 fino a meno di 90	fino a 40 incluso	
	9	da 90 fino a meno di 100	fino a 45 incluso	
	10	da 100 fino a meno di 120	fino a 50 incluso	
	12	da 120 fino a meno di 140	fino a 60 incluso	
	14	da 140 fino a meno di 160	fino a 65 incluso	
	16	più di 160	fino a 70 incluso	
D	Suini grassi di differenti pesi			
S	1	Scrofe di tipo molto carnoso		
	2	Altre scrofe		
V	Verri			

## II. PREZZI SUL MERCATO INTERNO

Per la determinazione dei prezzi dei suini macellati sono considerati rappresentativi i seguenti mercati (regolamento n. 213/67/CEE)

<u>Belgio</u>	: L'insieme dei mercati di	: Genk, Lokeren, Charleroi, Anversa, Herve e Anderlecht
<u>Germania (RF)</u>	: L'insieme dei mercati di	: Aachen, Duisburg, Düsseldorf, Essen, Colonia, Mönchengladbach, Wuppertal, Dortmund, Bochum, Gelsenkirchen, Hagen, Recklinghausen
<u>Francia</u>	: Il mercato di	: Parigi : Halles Centrales
<u>Italia</u>	: L'insieme dei mercati di	: Milano, Cremona, Mantova, Modena, Parma, Reggio Emilia
<u>Lussemburgo</u>	: L'insieme dei mercati di	: Lussemburgo, Esch
<u>Paesi-Bassi</u>	: L'insieme dei mercati di	: Arnhem, Deventer, Boxtel, Oss, Cuyck/Maas.

## V A R K E N S V L E E S

Toelichting op de in deze publicatie voorkomende prijzen voor varkensvlees  
(vastgestelde prijzen en marktprijzen) en invoerheffingen

### INLEIDING

Bij Verordening nr. 20/62/EEG van 4.4.1962 (Publicatieblad nr. 30 dd. 20.4.1962) werd bepaald, dat de gemeenschappelijke ordening van de markten in de sector varkensvlees met ingang van 30 juli 1962 geleidelijk tot stand zou worden gebracht en dat deze marktordering hoofdzakelijk een stelsel omvatte van intracommunautaire heffingen en heffingen tegenover derde landen, die onder meer berekend werden op basis van de voedergraanprijzen.

De invoering in de Gemeenschap, per 1 juli 1967, van een uniforme prijsregeling voor granen bracht met zich mee, dat op bedoelde datum ook een gemeenschappelijke markt in de sector varkensvlees tot stand werd gebracht. De intracommunautaire heffingen kwamen daarmee te vervallen.

### I. VASTGESTELDE PRIJZEN EN INVOERHEFFINGEN

#### A. Aard van de prijzen

Overeenkomstig art. 4, 8, 12 van Verordening nr. 121/67/EEG van 13.6.1967 (Publicatieblad van 19.6.1967 - 10e jaargang, nr. 117) houdende een gemeenschappelijke ordening der markten in de sector varkensvlees, stelt de Raad, op voorstel van de Commissie, jaarlijks vóór 1 augustus voor het daaropvolgend verkoopseizoen, dat loopt van 1 november tot 31 oktober voor de Gemeenschap een basisprijs vast. Bovendien stelt de Commissie, na ingewonnen advies van het Beheerscomité, per kwartaal (=tijdvak van drie maanden) voor de Gemeenschap sluisprijzen en heffingen bij invoer vast.

Basisprijs : (Verordening nr. 121/67/EEG - art. 4).

Deze wordt vastgesteld voor geslachte varkens van de standaardkwaliteit en wel op een zodanig peil, dat daardoor wordt bijgedragen tot de stabilisatie van de marktprijzen, zonder dat zulks leidt tot het ontstaan van structurele overschotten in de Gemeenschap. In geval van interventie maatregelen wordt een interventieprijs vastgesteld, afgeleid van de basisprijs.

Sluisprijzen : (Verordening nr. 121/67/EEG - art. 12)

Sluisprijzen worden voor elk kwartaal van tevoren vastgesteld, en zijn van toepassing met ingang van 1 november, 1 februari, 1 mei en 1 augustus. Bij de vaststelling ervan wordt rekening gehouden met de waarde van de hoeveelheid voeder, benodigd voor de productie van 1 kg varkensvlees, t.w. de waarde tegen wereldmarktprijzen van het voedergraan en de waarde van de andere voeders. Bovendien wordt rekening gehouden met de algemene productie- en commercialisatiekosten.

Heffingen bij invoer : (Verordening nr. 121/67/EEG - art. 8)

Deze worden voor elk kwartaal van tevoren vastgesteld voor de volgende in art. 1 van Verordening nr. 121/67/EEG opgenomen tariefposten :

Nr. van het gemeenschappelijk douanetarief	Omschrijving
a) 01.03.A II	Levende varkens, huisdieren, andere dan fokdieren van zuiver ras
b) 02.01 A III a) ex.02.01 B II ex.02.05  02.06 B  15.01 A	Vlees van varkens, van huisdieren, vers, gekoeld of bevroren. Slachtafval van varkens van huisdieren, vers, gekoeld of bevroren Spek (met uitzondering van doorregen spek), geperst noch gesmolten varkensvet, vers, gekoeld, bevroren, gezouten, gepekeld, gedroogd of gerookt Vlees en eetbare slachtafval van varkens, van huisdieren, gezouten, gepekeld, gedroogd of gerookt Reuzel en ander geperst of gesmolten varkensvet
c) ex.16.01  ex. 16.02 A II  ex. 16.02 B II	Worst van alle soorten, van vlees, van slachtafval of van bloed, varkensvlees of slachtafval van varkens bevattend Andere bereidingen en conserven, van vlees of van slachtafval, var- kensvlees bevattend Andere bereidingen en conserven, van vlees of van slachtafval, ove- rige, bevattende vlees of slachtafval van varkens, van huisdieren

Wat de berekening van de diverse invoerheffingen betreft zij verwezen naar Verordening nr. 121/67/EEG, art. 9 en 10.

#### B. Kwaliteit (standaard)

De basisprijs en de interventieprijs (Verordening nr. 121/67/EEG, art. 3, 4 en 5) hebben betrekking op geslachte varkens van gemiddelde kwaliteit (standaardkwaliteit), die representatief is voor het aanbod en waarvan een kenmerk is, dat de prijzen nagenoeg gelijk zijn (Verordening nr. 192/67/EEG - art. 2).

Tot de standaardkwaliteit behoren de klassen B7 tot en met B14, vermeld in het volgende communautaire indelingsschema (Verordening nr. 211/67/EEG) :

Klasse	Gewicht van het geslachte varken	Spekdikte	Andere kenmerken van het geslachte varken
	Kilogram	Millimeter	
AA	60 en meer	tot 15 inbegrepen	extra
A 6	60 tot minder dan 70	tot 20 inbegrepen	volvlezig
7	70 tot minder dan 80	tot 25 inbegrepen	
8	80 tot minder dan 90	tot 30 inbegrepen	
9	90 tot minder dan 100	tot 35 inbegrepen	
10	100 tot minder dan 120	tot 40 inbegrepen	
12	120 tot minder dan 140	tot 45 inbegrepen	
14	140 tot minder dan 160	tot 50 inbegrepen	
16	meer dan 160	tot 55 inbegrepen	

B	6	60 tot minder dan 70	tot 25 inbegrepen	vlezig
	7	70 tot minder dan 80	tot 30 inbegrepen	
	8	80 tot minder dan 90	tot 35 inbegrepen	
	9	90 tot minder dan 100	tot 40 inbegrepen	
	10	100 tot minder dan 120	tot 45 inbegrepen	
	12	120 tot minder dan 140	tot 55 inbegrepen	
	14	140 tot minder dan 160	tot 60 inbegrepen	
	16	meer dan 160	tot 65 inbegrepen	
C	6	60 tot minder dan 70	tot 30 inbegrepen	minder vlezig
	7	70 tot minder dan 80	tot 35 inbegrepen	
	8	80 tot minder dan 90	tot 40 inbegrepen	
	9	90 tot minder dan 100	tot 45 inbegrepen	
	10	100 tot minder dan 120	tot 50 inbegrepen	
	12	120 tot minder dan 140	tot 60 inbegrepen	
	14	140 tot minder dan 160	tot 65 inbegrepen	
	16	meer dan 160	tot 70 inbegrepen	
D	Vette varkens van alle gewichtsklassen			
S	1	Volvlezig zeugen		
	2	Andere zeugen		
V	Beren en gecastreerde beren			

## II. PRIJZEN OP DE BINNENLANDSE MARKT

Voor de vaststelling van de prijzen van geslachte varkens werden volgende representatieve markten vastgesteld (Verordening nr. 213/67/EEG) :

<u>België</u> :	De gezamenlijke markten van :	Genk, Lokeren, Charleroi, Antwerpen, Herve en Anderlecht
<u>Duitsland (BR)</u> :	De gezamenlijke markten van :	Aachen, Duisburg, Düsseldorf, Essen, Köln, Mönchengladbach, Wuppertal, Dortmund, Bochum, Gelsenkirchen, Hagen, Recklinghausen
<u>Frankrijk</u> :	De markt van :	Paris : Halles Centrales
<u>Italië</u> :	De gezamenlijke markten van :	Milano, Cremona, Mantova, Modena, Parma, Reggio Emilia
<u>Luxemburg</u> :	De gezamenlijke markten van :	Luxembourg, Esch
<u>Nederland</u> :	De gezamenlijke markten van :	Arnhem, Deventer, Bortel, Oss, Cuyck/Maas

PRIX DE BASE  
GRUNDPREIS  
PREZZO DI BASE  
BASISPRIJS

VIANDE PORCINE  
SCHWEINEFLEISCH  
CARNE SUINA  
VARKENSVLEES

100 kg

	UC - RE	BELGIQUE/ BELGIE	DEUTSCHLAND (BR)	FRANCE	ITALIA	LUXEMBOURG	NEDERLAND
		Fb	DM	Ff	Lit	Flux	F1
1.8.1967 - 31.10.67	74,752	3.737,6	299,01	369,06	46.720	3.737,6	270,60
1.11.1967 - 30.6.1968	73,500	3.675,0	294,00	362,87	45.938	3.675,0	266,07
1.7.1968 - 31.7.1968	73,500	3.675,0	294,00	362,87	45.938	3.675,0	266,07
1.8.1968 - 31.10.1968	75,000	3.750,0	300,00	370,28	46.875	3.750,0	271,50
1.11.1968 - 31.10.69	75,000	3.750,0	300,00	370,28	46.875	3.750,0	271,50

PRIX D'ECLUSE  
EINSCHLEUSUNGSPREISE  
PREZZI LIMITE  
SLUISPRIJZEN

PRELEVEMENTS ENVERS PAYS TIERS  
ABSCHOPFUNGEN GEGENÜBER DRITTLÄNDERN  
PRELIEVI VERSO PAESI TERZI  
HEFFINGEN TEGENOVER DERDE LANDEN

VIANDE PORCINE  
SCHWEINEFLEISCH  
CARNE SUINA  
VARKENSVLEES

100 Kg

PAYS IMPORTATEUR EINFUHRLAND PAESE IMPORTATORE INVOERLAND	PRIX D'ECLUSE - EINSCHLEUSUNGSPREISE PREZZI LIMITE - SLUISPRIJZEN						PRELEVEMENTS - ABSCHOPFUNGEN PRELIEVI - HEFFINGEN					
	1.8.68 - 31.10.68		1.11.68-31.1.69				1.8.68 - 31.10.68		1.11.68-31.1.69			
	MN	UC - RE	MN	UC - RE	MN	UC - RE	MN	UC - RE	MN	UC - RE	MN	UC - RE
A. Porcs abattus - Geschlachtete Schweine - Suini macellati - Geslachte varkens												
BELGIQUE-BELGIE	2.675,2		2.675,2				1.036,1		1036,1			
DEUTSCHLAND (BR)	214,02		214,02				82,88		82,88			
FRANCE	264,16	53,5048	264,16	53,5048			102,30		102,30			
ITALIA	33.441		33.441				12.951	20,7310	12.951	20,7310		
LUXEMBOURG	2.675,2		2675,2				1.036,1		1036,1			
NEDERLAND	193,69		193,69				175,01		75,01			
B. Porcs vivants - Lebende Schweine - Suini vivi - Levende varkens												
BELGIQUE-BELGIE	2.057,3		2057,3				797,1		797,1			
DEUTSCHLAND (BR)	164,58		164,58				63,77		63,77			
FRANCE	203,14	41,1452	203,14	41,1452			78,71	15,9421	78,71	15,9421		
ITALIA	25.716		25.716				9.964		9.964			
LUXEMBOURG	2.057,3		2057,3				797,1		797,1			
NEDERLAND	148,95		148,95				57,71		57,71			
C. Truies vivantes - Lebende Sauen - Scrofe vive - Levende Zeugen												
BELGIQUE-BELGIE	1.749,6		1749,6				677,91		677,91			
DEUTSCHLAND (BR)	139,97		139,97				54,23		54,23			
FRANCE	172,76	34,9921	172,76	34,9921			66,94	13,5581	66,94	13,5581		
ITALIA	21.870		21.870				8.474		8.474			
LUXEMBOURG	1.749,6		1749,6				677,91		677,91			
NEDERLAND	126,67		126,67				49,08		49,08			
D. Pièces de la découpe - Teilstücke - Pezzi staccati - Deelstukken												
1. Jambons - Schinken - Prosciutto - Hammen												
BELGIQUE-BELGIE	4.146,6		4.146,6				1.606,7		1606,7			
DEUTSCHLAND (BR)	331,73		331,73				128,53		128,53			
FRANCE	409,44	82,9324	409,44	82,9324			158,64	32,1330	158,64	32,1330		
ITALIA	51.833		51.833				20.083		20.083			
LUXEMBOURG	4.146,6		4.146,6				1.606,7		1.606,7			
NEDERLAND	300,22		300,22				116,32		116,32			

PRIX D'ECLUSE  
EINSCHLEUSUNGSPREISE  
PREZZI LIMITE  
SLUISPRIJZEN

PRELEVEMENTS ENVERS PAYS TIERS  
ABSCHÖPFUNGEN GEGENÜBER DRITTLÄNDERN  
PRELIEVI VERSO PAESI TERZI  
HEFFINGEN TEGENOVER DERDE LANDE

VIANDE PORCINE  
SCHWEINEFLEISCH  
CARNE SUINA  
VARKENSVLEES

100 Kg

PAYS IMPORTATEUR EINFUHRLAND PAESE IMPORTATORE INVOERLAND	PRIX D'ECLUSE - EINSCHLEUSUNGSPREISE PREZZI LIMITE - SLUISPRIJZEN						PRELEVEMENTS - ABSCHÖPFUNGEN PRELIEVI - HEFFINGEN					
	1.8.68 - 31.10.68		1.11.68-31.1.69				1.8.68 - 31.10.68		1.11.68-31.1.69			
	MN	UC - RE	MN	UC - RE	MN	UC - RE	MN	UC - RE	MN	UC - RE	MN	UC - RE
2. Epaules - Schultern - Spalle - Schouders												
BELGIQUE-BELGIE	3.263,8		3.263,8				1.264,6		1.264,6			
DEUTSCHLAND (BR)	261,10		261,10				101,17		101,17			
FRANCE	322,27	65,2759	322,27	65,2759			124,87	25,2918	124,87	25,2918		
ITALIA	40.797		40.797			15.807	15.807					
LUXEMBOURG	3.263,8		3.263,8			1.264,6	1264,6					
NEDERLAND	236,30		236,30			91,56	91,56					
3. Longes - Kotelettes - Lombata - Karbonaden												
BELGIQUE-BELGIE	4.333,9		4.333,9				1.677,4		1677,4			
DEUTSCHLAND (BR)	346,71		346,71				134,19		134,19			
FRANCE	427,93	86,6778	427,93	86,6778			165,63	33,5842	165,63	33,5842		
ITALIA	54.174		54.174			20.968	20.968					
LUXEMBOURG	4.333,9		4.333,9			1.677,4	1.677,4					
NEDERLAND	313,77		313,77			121,45	121,45					
4. Poitrines - Bäuche - Pancetta ventresca - Buiken												
BELGIQUE-BELGIE	2.327,5		2.327,5				901,8		901,8			
DEUTSCHLAND (BR)	186,20		186,20				72,14		72,14			
FRANCE	229,82	46,5492	119,82	46,5492			89,04	18,0360	89,04	18,0360		
ITALIA	29.093		29,093			11.273	11.273					
LUXEMBOURG	2.327,5		2.327,5			901,8	901,8					
NEDERLAND	168,51		168,51			65,29	65,29					
5. Lard - Speck - Lardo - Spek												
BELGIQUE-BELGIE	1.123,6		1.123,6				435,4		435,4			
DEUTSCHLAND (BR)	89,89		89,89				34,82		34,82			
FRANCE	110,95	22,4720	110,95	22,4720			42,99	8,7070	42,99	8,7070		
ITALIA	14.045		14.045			5.442	5.442					
LUXEMBOURG	1.123,6		1.123,6			435,4	435,4					
NEDERLAND	81,35		81,35			31,52	31,52					

PRIX CONSTATES SUR LE MARCHÉ INTERIEUR  
 PREISE FESTGESTELLT AUF DEM INLANDISCHEN MARKT  
 PREZZI CONSTATATI SUL MERCATO NAZIONALE  
 PRIJZEN WAARGENOMEN OP DE BINNENLANDSE MARKT

VIANDE PORCINE  
 SCHWEINEFLEISCH  
 CARNE SUINA  
 VARKENSVLEES

Marchés Märkte Mercati Markten	Description - Beschreibung Descrizione - Omschrijving			1 9 6 8												1969
				MAR	APR	MAI	JUN	JUL	AUG	SEP	OCT	NOV	DEC	JAN		
<b>BELGIQUE - BELGIE</b>																
ANDERLECHT	Porcs extra de viande- Extra vleesvarkens	PVI	Fb	33,8	33,1	33,6	35,0	36,4	37,8	38,3	38,1	38,8	40,0			
	Porcs de viande- Vleesvarkens		Fb	29,9	29,1	30,3	31,6	33,3	35,2	35,7	35,2	36,4	38,3			
	Porcs demi-gras- Halfvette varkens 95-105 kg		Fb	27,9	27,0	28,1	28,9	30,4	32,8	34,1	33,0	34,5	36,4			
	Porcs gras- Vette varkens		Fb	27,0	26,0	26,2	26,8	28,2	30,5	32,6	31,3	33,1	35,2			
	Truies- Zeugen		Fb	26,4	25,3	25,7	25,9	25,6	26,7	29,5	29,3	29,4	32,5			
<b>DEUTSCHLAND (BR)</b>																
12 NORDRHEIN- WESTFÄLISCHE MÄRKTE	Schweine Klasse A 150 Kg und mehr	PVI	DM	2,22	1,96	2,23	2,06	2,16	2,44	2,47	2,41	2,54	2,56			
	Schweine Klasse B 1 135-149,5 Kg		DM	2,29	2,02	2,13	2,14	2,26	2,54	2,55	2,54	2,63	2,65			
	Schweine Klasse B 2 120-134,5 Kg		DM	2,33	2,10	2,19	2,20	2,33	2,60	2,61	2,61	2,68	2,71			
	Schweine Klasse C 100-119,5 Kg		DM	2,41	2,20	2,26	2,27	2,41	2,66	2,67	2,68	2,74	2,77			
	Schweine Klasse D 80-99,5 Kg		DM	2,41	2,20	2,27	2,28	2,41	2,66	2,67	2,68	2,74	2,77			
Sauen Klasse G 1	DM	2,01	1,71	1,81	1,82	1,92	2,21	2,22	2,23	2,29	2,30					
<b>FRANCE</b>																
HALLES CEN- TRALES DE PARIS	Porcs complet	PAB	Ff	4,54	4,48	4,58	4,80	4,94	5,06	5,24	5,16	5,33	5,38			
	Porcs belle-coupe 60-77 Kg		Ff	3,75	3,65	3,78	4,06	4,32	4,43	4,63	4,46	4,75	4,81			
	Coches	PVI	Ff	-	-	-	-	-	-	-	-	-	-			
<b>ITALIA</b>																
6 MERCATI	Suini da 125-145 kg	PVI	Lit	355	326	315	323	325	372	384	387	418	451			
	Suini da 146-180 kg		Lit	353	323	312	320	323	371	383	383	416	450			
	Suini oltre 180 kg		Lit	349	319	307	316	319	370	381	380	413	449			
-	Scrofe		Lit	-	-	-	-	-	-	-	-	-	-			
<b>LUXEMBOURG</b>																
2 MARCHES	Porcs Cat. I, classe AA jusque 100 kg	PAB	Flux	46,1	46,2	46,1	46,3	46,5	48,8	49,8	51,0	51,4	52,0			
	Porcs Cat. I, classe A, jusque 100 kg		Flux	39,9	39,3	38,7	38,5	38,7	42,1	44,2	45,0	45,4	46,0			
	Porcs Cat. I, classe B, jusque 100 kg		Flux	35,0	33,9	33,3	32,5	32,8	35,5	37,4	38,9	39,3	39,6			
	Truies		Flux	29,9	29,0	28,8	28,8	28,7	29,0	30,6	32,3	32,5	33,1			
<b>NEDERLAND</b>																
IVO noteringen	Baconvarkens 2e Kwaliteit 63-69 kg	PAB	F1	2,56	2,45	2,47	2,54	2,59	2,71	2,80	2,78	2,88	2,97			
	Vleeswarenvarkens 2e Kwaliteit 70-85 kg		F1	2,58	2,45	2,47	2,54	2,60	2,73	2,82	2,80	2,89	2,98			
	Slagervarkens 2e Kwaliteit 86-100 kg		F1	2,48	2,33	2,37	2,44	2,50	2,63	2,72	2,70	2,79	2,88			
de HERTOGEN- BOSCH	Zeugen	PVI	F1	1,76	1,71	1,68	1,67	1,72	1,77	1,90	2,05	2,06	2,15			



PRIX CONSTATES SUR LE MARCHÉ INTERIEUR  
 PREISE FESTGESTELLT AUF DEM INLÄNDISCHEN MARKT  
 PREZZI CONSTATATI SUL MERCATO NAZIONALE  
 PRIJZEN WAARGENOMEN OP DE BINNENLANDSE MARKT

VIANDE PORCINE  
 SCHWEINEFLEISCH  
 CARNE SUINA  
 VARKENSVLEES

Marchés Märkte Mercati Markten	Description - Beschreibung Descrizione - Omschrijving		1 9 6 8											1969
			NOV					DEC					JAN	
			28-3	4 - 10	11-17	18-24	25-1	2 - 8	9-15	16-22	23-29	30-5	6-12	
<b>BELGIQUE - BELGIE</b>														
<b>ANDERLECHT</b>	Porcs extra de viande- Extra vleesvarkens	PVI	Fb	38,0	38,0	38,3	39,5	39,5	39,5	39,5	40,0	40,5	40,5	
	Porcs de viande- Vleesvarkens		Fb'	35,0	35,0	35,8	37,5	37,5	37,5	38,0	38,3	39,0	38,5	
	Porcs demi-gras- Halfvette varkens 95-105 kg		Fb	32,3	32,3	34,0	35,8	35,8	35,5	35,5	36,5	37,5	37,0	
	Porcs gras- Vette varkens		Fb	30,8	30,8	32,5	34,5	34,5	34,5	34,8	35,0	36,0	35,5	
	Truies- Zeugen		Fb	28,5	28,5	28,5	30,5	30,0	30,5	30,5	34,0	34,0	33,5	
<b>DEUTSCHLAND (BR)</b>														
<b>12 NORDRHEIN- WESTFÄLISCHE MÄRKTE</b>	Schweine Klasse A 150 Kg und mehr	PVI	DM	2,47	2,50	2,55	2,53	2,58	2,57	2,56	2,61	-	2,49	
	Schweine Klasse B 1 135-149,5 Kg		DM	2,59	2,61	2,61	2,64	2,65	2,66	2,65	2,66	-	2,63	
	Schweine Klasse B 2 120-134,5 Kg		DM	2,67	2,66	2,65	2,69	2,71	2,72	2,70	2,74	-	2,69	
	Schweine Klasse C 100-119,5 Kg		DM	2,72	2,73	2,73	2,75	2,76	2,77	2,76	2,80	-	2,77	
	Schweine Klasse D 80-99,5 Kg		DM	2,73	2,72	2,72	2,75	2,76	2,76	2,75	2,80	-	2,77	
	Sauen Klasse G 1		DM	2,29	2,28	2,28	2,30	2,32	2,32	2,30	2,30	-	2,28	
<b>FRANCE</b>														
<b>HALLES CEN- TRALES DE PARIS</b>	Porcs complet	PAB	Ff	5,10	5,20	5,30	5,40	5,40	5,35	5,30	5,30	5,45	5,55	
	Porcs belle-coupe 60-77 Kg		Ff	4,38	4,59	4,79	4,86	4,78	4,70	4,71	4,79	4,94	5,18	
	Coches	PVI	Ff	-	-	-	-	-	-	-	-	-	-	
<b>ITALIA</b>														
<b>6 MERCATI</b>	Suini da 125-145 kg	PVI	Lit	393	404	414	425	430	434	449	455	457	462	
	Suini da 146-180 kg		Lit	390	399	413	427	428	430	448	455	456	462	
	Suini oltre 180 kg		Lit	386	394	409	423	424	428	447	451	457	462	
-	Scrofe		Lit	-	-	-	-	-	-	-	-	-	-	
<b>LUXEMBOURG</b>														
<b>2 MARCHES</b>	Porcs Cat I classe AA jusque 100 kg	PAB	Flux	51,1	51,1	51,1	51,1	52,0	52,0	52,0	52,0	52,0	52,0	
	Porcs Cat I classe A jusque 100 kg		Flux	45,0	45,1	45,0	45,6	46,0	46,0	46,0	46,0	46,0	46,0	
	Porcs Cat I classe B jusque 100 kg		Flux	39,0	39,0	38,8	39,5	39,8	39,4	39,6	39,5	39,7	39,6	
	Truies		Flux	32,0	33,0	31,2	33,0	32,7	33,3	33,2	32,5	33,7	33,0	
<b>NEDERLAND</b>														
<b>IVO noteringen</b>	Baconvarkens 2e Kwaliteit 63-69 kg	PAB	F1	2,84	2,84	2,84	2,97	2,90	2,97	2,97	2,97	2,97	2,97	
	Vleesvarenavarkens 2e Kwaliteit 70-85 kg		F1	2,85	2,85	2,85	2,98	2,91	2,98	2,98	2,98	2,98	2,98	
	Slagervarkens 2e Kwaliteit 86-100 kg		F1	2,75	2,75	2,75	2,88	2,81	2,88	2,88	2,88	2,88	2,88	
<b>'s HERTOGEN- BOSCH</b>	Zeugen	PVI	F1	2,05	2,01	2,02	2,15	2,05	2,13	2,13	2,17	2,17		

QUALITE DE REFERENCE  
REFERENZQUALITÄT  
QUALITÀ DI RIFERIMENTO  
REFERENTIEKWALITEIT

PRIX DE MARCHÉ  
MARKTPREISE  
PREZZI DI MERCATO  
MARKTPRIJZEN

PRIX DE REFERENCE  
REFERENZPREISE  
PREZZI DI RIFERIMENTO  
REFERENTIEPRIJZEN

VIANDE PORCINE  
SCHWEINFLEISCH  
CARNE SUINA  
VARKENSVLEES

Marchés Märkte Mercati Markten	Description Beschreibung Descrizione Omschrijving		1 9 6 8												1969
			MAR	APR	MAI	JUN	JUL	AUG	SEP	OCT	NOV	DEC	JAN		
<b>BELGIQUE-BELGIE</b>															
6 MARCHES MÄRKTE	Porcs demi-gras - Halvvette varkens (95 - 105kg) + CAT. A2-B1-B2 PAB	Prix de marché Marktprijzen PAB	Fb	28,0	27,20	28,16	29,18	30,15	32,24	33,71	32,95	34,59	36,43		
		Prix de référence Referentieprijzen PAB	Fb	36,4	35,4	36,6	38,0	39,2	41,9	43,8	42,8	45,0	47,4		
			UC-RE	0,7286	0,7074	0,7324	0,7590	0,7842	0,8384	0,8766	0,8570	0,8996	0,9474		
<b>DEUTSCHLAND (BR)</b>															
12 NORDRH.- WESTF. MÄRKTE	Schweine Klasse C (100-119,5kg) PVI	Marktpreise PVI	DM	2,41	2,20	2,26	2,27	2,41	2,66	2,67	2,68	2,74	2,77		
		Referenzpreise PAB	DM	3,14	2,85	2,94	2,95	3,13	3,46	3,47	3,48	3,56	3,61		
			RE	0,7848	0,7137	0,7348	0,7387	0,7823	0,8658	0,8674	0,8697	0,8912	0,9016		
<b>FRANCE</b>															
HALLES CENTRALES DE PARIS	Porcs belle-coupe (60-77kg) PAB	Prix de marché PAB	Ff	3,75	3,65	3,78	4,06	4,32	4,43	4,63	4,46	4,75	4,81		
		Prix de référence PAB	Ff	3,50	3,41	3,53	3,79	4,04	4,14	4,33	4,17	4,44	4,50		
			UC	0,7097	0,6908	0,7154	0,7665	0,8176	0,8384	0,8766	0,8443	0,8993	0,9107		
<b>ITALIA</b>															
6 MERCATI	Suini da 146-180kg PVI	Prezzi di mercato PVI	Lit	353	323	3,12	3,20	323	371	383	383	416	450		
		Prezzi di riferimento PAB	Lit	489	450	435	446	450	513	527	527	571	615		
			UC	0,7823	0,7197	0,6958	0,7143	0,7196	0,8202	0,8439	0,8435	0,9138	0,9845		
<b>LUXEMBOURG</b>															
2 MARCHES	Porcs Cat. I, Cl. A (jusque 100 kg) PAB	Prix de marché PAB	Flux	39,9	39,3	38,7	38,5	38,7	42,1	44,2	45,0	45,4	46,0		
		Prix de référence PAB	Flux	39,9	39,3	38,7	38,5	38,7	42,1	44,2	45,0	45,4	46,0		
			UC	0,7972	0,7852	0,7740	0,7704	0,7742	0,8410	0,8848	0,9000	0,9082	0,9200		
<b>NEDERLAND</b>															
IVO- NOTERINGEN	Vleeswaren- varkens 2e kwal. (70-85kg) PAB	Marktprijzen PAB	Fl	2,58	2,45	2,47	2,54	2,60	2,73	2,82	2,80	2,89	2,98		
		Referentieprijzen PAB	Fl	2,69	2,56	2,58	2,66	2,72	2,84	2,94	2,92	3,02	3,11		
			RE	0,7442	0,7076	0,7130	0,7359	0,7502	0,7857	0,8118	0,8069	0,8341	0,8587		

QUALITE DE REFERENCE  
REFERENZQUALITAT  
QUALITA DI RIFERIMENTO  
REFERENTIEKwaliteit

PRIX DE MARCHÉ  
MARKTPREISE  
PREZZI DI MERCATO  
MARKTPRIJZEN

PRIX DE REFERENCE  
REFERENZPREISE  
PREZZI DI RIFERIMENTO  
REFERENTIEPRIJZEN

VIANDE PORCINE  
SCHWEINEFLEISCH  
CARNE SUINA  
VARKENSVLEES

Kg

Marchés Märkte Mercati Markten	Description Beschreibung Descrizione Omschrijving	1 9 6 8												1969
		NOV						DEC						JAN
		28-3	4-10	11-17	18-24	25-1	2-8	9-15	16-22	23-29	30-5	6-12		
<b>BELGIQUE-BELGIE</b>														
6 MARCHES MARKTEN	Porcs demi-gras - Halfvette varkens (95 - 105kg) Cat A2-B1-B2 PAB	Prix de marché Marktprijzen PVI	Fb	42,1	42,9	44,6	46,2	46,2	45,8	46,0	48,1	48,7	48,4	
		Prix de référence Referentieprijsen	Fb	42,1	42,9	44,6	46,2	46,2	45,8	46,0	48,1	48,7	48,4	
		PAB	UC-RE	0,8415	0,8578	0,8929	0,9239	0,9241	0,9161	0,9196	0,9612	0,9731	0,9670	
<b>DEUTSCHLAND (BR)</b>														
12 NORDEN.- WESTF. MÄRKTE	Schweine Klasse C (100-119,5kg) PVI	Marktpreise PVI	DM	2,72	2,73	2,73	2,75	2,76	2,77	2,76	2,80	-	2,77	
		Referenzpreise	DM	3,54	3,54	3,54	3,58	3,59	3,59	3,58	3,64	-	3,60	
		PAB	RE	0,8850	0,886	0,8856	0,8941	0,8983	0,8986	0,8960	0,9107	-	0,9009	
<b>FRANCE</b>														
HALLES CENTRALES DE PARIS	Porcs belle-coupe (60-77kg) PAB	Prix de marché PAB	Ff	4,38	4,59	4,79	4,86	4,78	4,70	4,71	4,79	4,94	5,18	
		Prix de référence	Ff	4,09	4,29	4,48	4,54	4,47	4,39	4,40	4,48	4,62	4,84	
		PAB	UC	0,8292	0,8689	0,9069	0,9202	0,9050	0,8898	0,8917	0,9069	0,9353	0,9808	
<b>ITALIA</b>														
6 MERCATI	Suini da 146-180kg PVI	Prezzi di mercato PVI	Lit	390	399	413	427	428	430	448	455	456	462	
		Prezzi di riferimento	Lit	537	548	566	584	586	589	613	621	623	631	
		PAB	UC	0,8592	0,8767	0,9062	0,9351	0,9370	0,9431	0,9800	0,9936	0,9970	1,0009	
<b>LUXEMBOURG</b>														
2 MARCHES	Porcs Cat. I, Cl. A (jusque 100 kg) PAB	Prix de marché PAB	Flux	45,0	45,1	45,0	45,6	46,0	46,0	46,0	46,0	46,0	46,0	
		Prix de référence	Flux	45,0	45,1	45,0	45,6	46,0	46,0	46,0	46,0	46,0	46,0	
		PAB	UC	0,9000	0,9010	0,9000	0,9120	0,9200	0,9200	0,9200	0,9200	0,9200	0,9200	
<b>NEDERLAND</b>														
IVO- NOTERINGEN	Vleeswaren- varkens 2e kwal. (70-85kg) PAB	Marktprijzen PAB	Fl	2,85	2,85	2,85	2,98	2,91	2,98	2,98	2,98	2,98	2,98	
		Referentieprijsen	Fl	2,97	2,97	2,97	3,11	3,04	3,11	3,11	3,11	3,11	3,11	
		PAB	RE	0,8215	0,8215	0,8215	0,8587	0,8387	0,8587	0,8587	0,8587	0,8587	0,8587	

**PORCS ABATTUS**

Prix de référence et  
prix d'éclosure

**GESCHLACHTETE SCHWEINE**

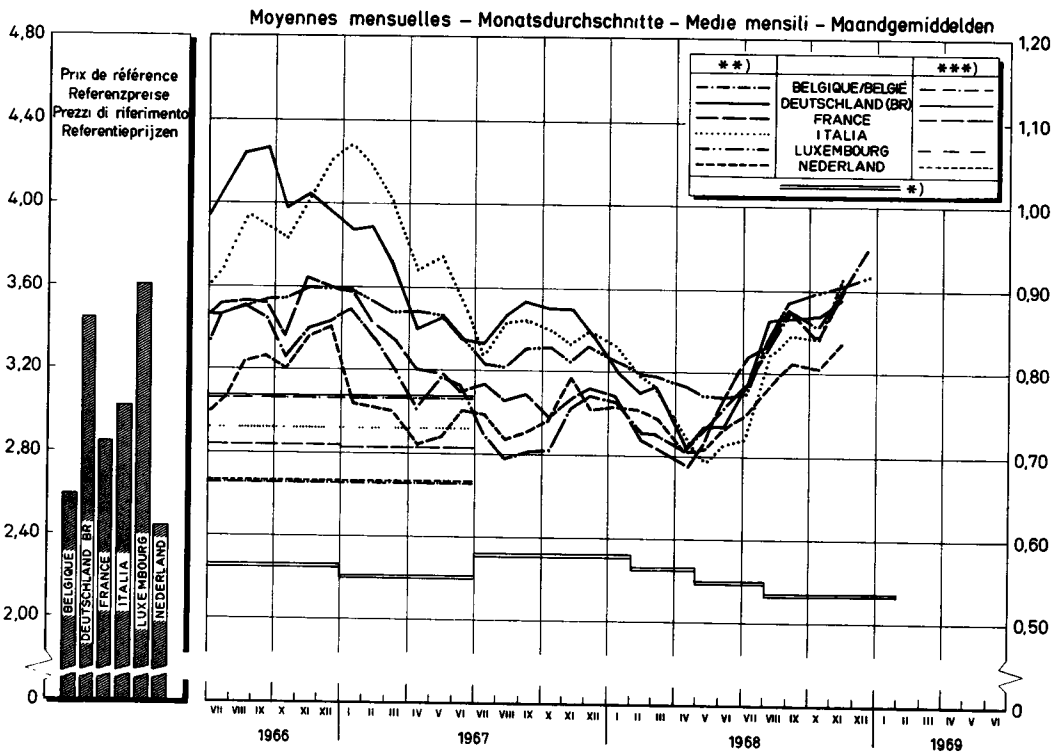
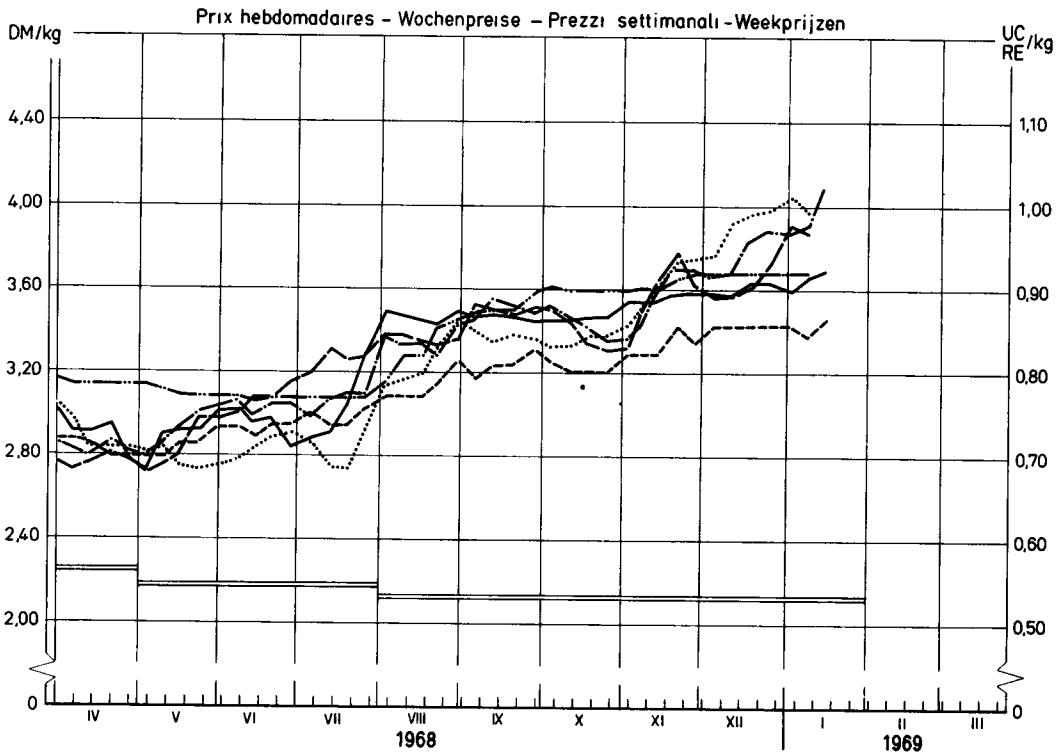
Referenzpreise und  
Einschleusungspreise

**SUINI MACELLATI**

Prezzi di riferimento e  
prezzi limiti

**GESLACHTE VARKENS**

Referentieprijzen en  
sluisprijzen



\*) Prix d'éclosure envers pays tiers / Einschleusungspreis gegenüber Drittländern / Prezzo limite verso paesi terzi / Sluisprijs tegenover derde landen  
 \*\*) Prix de référence / Referenzpreise / Prezzi di riferimento / Referentieprijzen  
 \*\*\*) Prix d'éclosure intracom jusqu'à 306 67 / Innergem Einschleusungspreise bis 306 67 / Prezzi limite intracom fino al 306 67 / Intracom sluisprijzen tot 306 67

ECLAIRCISSEMENTS CONCERNANT LE GRAPHIQUE : "EVOLUTION DES PRIX  
DES PORCS DANS LES PAYS DE LA CEE"  
(moyenne mobile de 12 mois en DM par 100 kg poids abattu)

---

Les prix, qui ont servi de base pour l'établissement du graphique, se rapportaient, pour la période qui précédait l'instauration, au 1er juillet 1967, d'un marché unique pour la viande porcine, aux qualités de référence sur les marchés représentatifs des Etats membres. A la rigueur, ces prix ont été corrigés afin de les rendre comparables entr'eux. Pour les prix valables à partir du 1er juillet 1967, il faut se référer aux éclaircissements pages 9 à 11.

Pour le calcul de la moyenne mobile les prix originaux ont été convertis en DM à l'aide des taux de conversion en vigueur.

. . .

Note : Pour la France et l'Italie, les prix pour la qualité de référence, respectivement pour les années 1950-1957 et 1950-1956, n'étaient pas disponibles. Les calculs ont donc été faits sur base d'autres données.

1. Pour la France : ont été pris en considération les prix des porcs vivants cat. I sur le marché de La Villette, lesquels ont été convertis en prix poids abattu (x 1,3). Vu la différence de qualité (les cotations de La Villette étant, pendant la période de 1958-1964, inférieures de 2,3 % à celles de la qualité "Belle coupe" aux Halles centrales de Paris), il y eût lieu d'ajuster ces prix (x 1,0235).
2. Pour l'Italie : ont été reprises les cotations sur le marché de Milano pour les porcs de 150 kg poids vif, qui ont été converties ensuite en prix poids abattu (x 1,3).

ERLÄUTERUNGEN ZUM SCHAUBILD : "ENTWICKLUNG DER SCHWEINEPREISE IN DEN LÄNDERN DER EWG"  
(Gleitender 12-Monatsdurchschnitt - DM je 100 kg Schlachtgewicht)

---

Die diesem Schaubild zugrunde liegenden Preise waren Preise auf den Referenzmärkten für Schweine der Referenzqualität zum Zeitpunkt vor der Errichtung eines gemeinsamen Marktes für Schweinefleisch am 1. Juli 1967. Die Preise sind teilweise berichtigt worden, damit sie untereinander vergleichbar sind. Für die Preise, die ab 1. Juli 1967 gültig sind, gelten die Erläuterungen auf den Seiten 12-14.

Vor Errechnung des gleitenden Durchschnitts sind die Preise für die Referenzqualität mit den jeweils geltenden Wechselkursen in DM umgerechnet worden.

. . .

Bemerkung : Für Frankreich und Italien sind die Preise für die Referenzqualität für die Jahre 1950-1957 beziehungsweise 1950-1956 nicht vorhanden. Aus diesem Grunde sind für diese Zeiträume Preise aus vorhandenen Angaben errechnet worden.

1. Für Frankreich wird dabei ausgegangen von Preisen für lebende Schweine, Kat. I, auf dem Markt von "La Villette". Nach Umrechnung dieser Preise auf Basis Schlachtgewicht (x 1,3) wurden die Ergebnisse umgerechnet (x 1,0235), um den Qualitätsunterschied auszugleichen, da im Durchschnitt der Jahre 1958-1964 diese Preise von "La Villette" um 2,3 % niedriger gewesen sind als diejenigen für die Referenzqualität ("belle coupe") in den "Halles centrales de Paris".
2. Für Italien wurden für den oben genannten Zeitraum die Notierungen auf dem Markt von Milano für Schweine mit 150 kg Lebendgewicht verwendet, die dann auf Basis Schlachtgewicht (x 1,3) umgerechnet worden sind.

SPIEGAZIONI RELATIVE AL GRAFICO : "EVOLUZIONE DEI PREZZI DEI SUINI NEI PAESI DELLA CEE"  
(media mobile di 12 mesi-DM per 100 kg peso morto)

---

I prezzi presi come base per la realizzazione del grafico, si riferiscono, per il periodo precedente l'entrata in vigore, il 1° luglio 1967, del mercato unico delle carni suine, alle qualità di referenza sui mercati rappresentativi degli Stati membri. Se del caso, detti prezzi sono stati corretti per renderli comparabili fra loro. Per i prezzi, in vigore a partire dal 1° luglio 1967, riferirsi a chiarimenti delle pagine da 15 a 17.

Per il calcolo della media mobile i prezzi originali sono stati convertiti in DM secondo il tasso di cambio in vigore.

. . .

Nota : I prezzi per la qualità di riferimento, per la Francia e l'Italia rispettivamente per gli anni 1950-1957 e 1950-1956, non erano disponibili, I calcoli sono stati dunque eseguiti sulla base di altri dati.

1. Per la Francia : sono stati presi in considerazione i prezzi dei suini vivi Cat. I sul mercato de "La Villette", i quali sono stati convertiti in prezzi peso morto (x 1,3). E' stato necessario adattare questi prezzi (x 1,0235) - vista la differenza di qualità (essendo le quotazioni de "La Villette", durante il periodo 1958-1964, inferiori di 2,3 % a quelle della qualità "Belle coupe" alle "Halles centrales de Paris").
2. Per l'Italia : sono state prese in considerazione le quotazioni sul mercato di Milano per i suini da 150 kg peso vivo, che, in seguito, sono state convertite in prezzi peso morto (x 1,3).

TOELICHTING OP DE GRAFIEK : "ONTWIKKELING VAN DE VARKENSPRIJZEN IN DE LANDEN VAN DE EEG"  
(12-maandelijks voortschrijdend gemiddelde-DM per 100 kg geslacht gewicht)

---

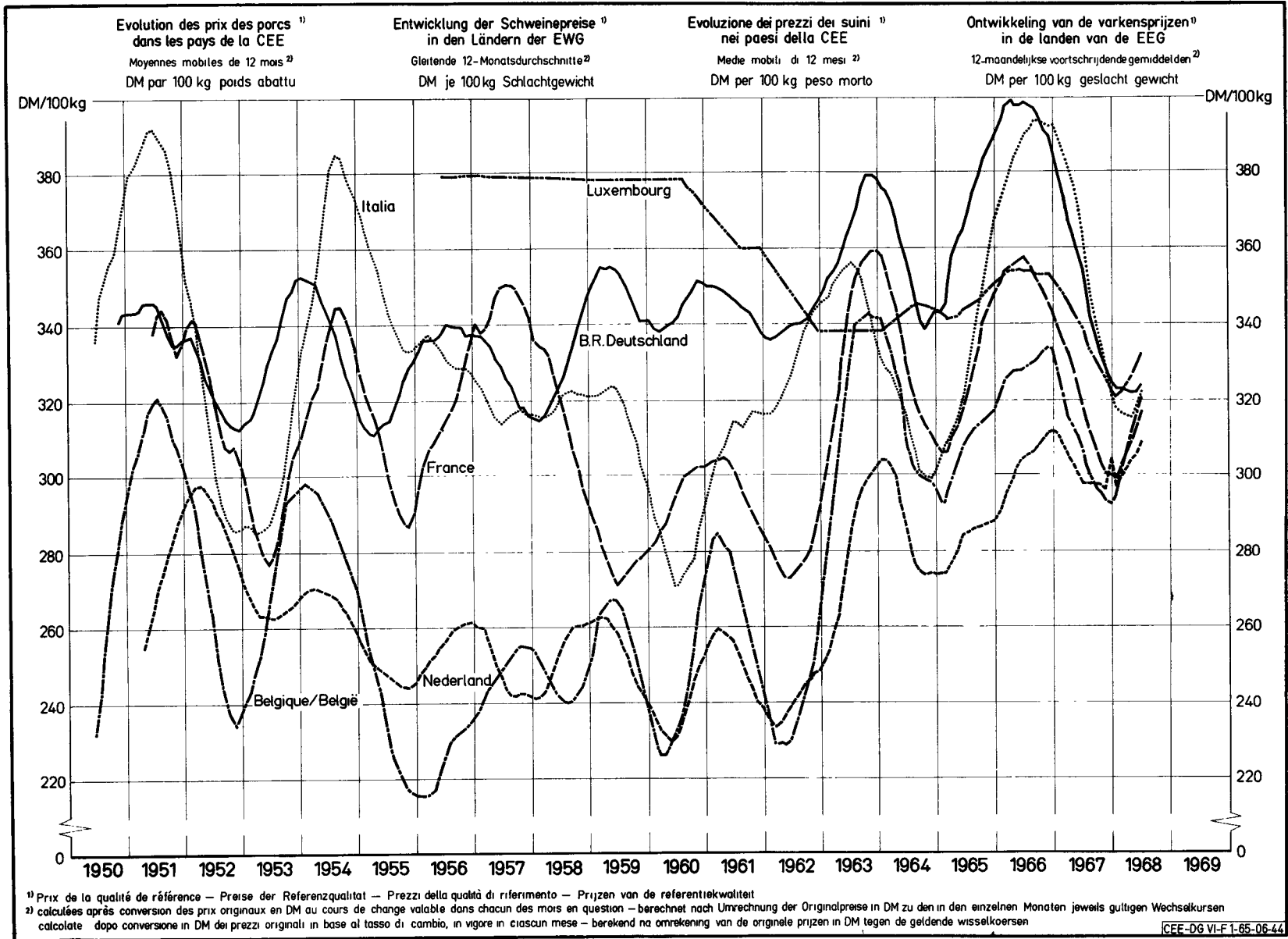
Voor de samenstelling van de grafiek werden, voor de periode vóór de inwerkingtreding van de gemeenschappelijke markt voor varkensvlees op 1 juli 1967, de prijzen genomen die betrekking hadden op de op de referentiemarkten van de Lid-Staten verhandelde referentiekwaliteiten, waarop eventueel correcties werden toegepast, ten einde ze onderling vergelijkbaar te maken. Voor de prijzen vanaf 1 juli 1967, zij verwezen naar de toelichting op blz. 18 tot 20.

Alvorens het voortschrijdend gemiddelde te berekenen, werden de originele prijzen tegen de geldende wisselkoersen omgerekend in DM.

. . .

Nota : Voor Frankrijk en Italië waren de prijzen voor de referentiekwaliteit respectievelijk voor de jaren 1950-1957 en 1950-1956 niet beschikbaar. Daarom werden zij vastgesteld aan de hand van andere wel beschikbare gegevens.

1. Voor Frankrijk werd uitgegaan van de prijzen voor levende varkens cat. I op de markt van La Villette. Na omrekening van deze prijzen op basis geslacht gewicht (x 1,3) vond een aanpassing voor verschil in kwaliteit plaats (x 1,0235), omdat gemiddeld over de jaren 1958-1964 de prijzen van La Villette 2,3 % lager lagen dan die van "Belle coupe" in de "Halle centrales de Paris".
2. Voor Italië werden de noteringen op de markt van Milano voor varkens van 150 kg levend gewicht genomen, en omgerekend op basis geslacht gewicht (x 1,3).



PRIX CONSTATES SUR LE MARCHÉ INTERIEUR  
 PREISE FESTGESTELLT AUF DEM INLÄNDISCHEN MARKT  
 PREZZI CONSTATATI SUL MERCATO NAZIONALE  
 PRIJZEN WAARGENOMEN OP DE BINNENLANDSE MARKT

VIANDE PORCINE  
 SCHWEINEFLEISCH  
 CARNE SUINA  
 VARKENSVLEES

kg

Pays Länder Paesi Landen	Marchés Märkte Mercati Markten	Qualités Qualitäten Qualità Kwaliteiten		1 9 6 8			1 9 6 9													
				OCT	NOV	DEC	JAN	FEB	MAR	APR	MAI	JUN	JUL	AUG	SEP	OCT				
BELGIQUE/ BELGIE	Anderlecht	Jambon - Ham	Fb	65,4	67,9	69,8														
		Longes - Karbonadestrogen	Fb	73,8	76,6	76,7														
		Epaules - Schouders	Fb	51,7	52,9	54,8														
		Lard de poitrine Buikspek	Fb	31,8	37,3	37,8														
		Lard, frais Spek, vers	Fb	12,7	12,1	16,3														
	Moyenne du pays Landesgemiddelde	Saindoux-Reuzel	Fb	14,0	14,0															
DEUTSCHLAND (BR)	6 Märkte	Schinken	DM	4,44	4,50															
		Kotelettstränge	DM	5,80	5,87															
		Schultern	DM	3,74	3,81															
		Büchse und Bauchspeck	DM	2,50	2,67															
		Speck, frisch	DM	0,76	0,88															
	Landesdurchschnitt	Schmalz	DM	0,92	0,97															
FRANCE	Halles centrales de Paris	Jambon	Ff	5,79	6,03	6,05														
		Longes	Ff	6,56	7,19	6,75														
		Epaules	Ff	3,63	3,87	4,18														
		Poitrines (entrelardées)	Ff	3,54	3,85	4,00														
		Lard, frais	Ff	1,31	1,27	1,88														
		Saindoux	Ff	1,59	1,60	1,42														
ITALIA	Milano	Prosciutto	Lit	950	1.015	1.012														
		Lombata	Lit	1.006	1.095															
		Spalle	Lit	628	683	726														
		Pancetta (ventresca)	Lit	336	343	386														
		Lardo, fresco	Lit	205	205	205														
		Strutto	Lit	98	113	128														
LUXEMBOURG	Moyenne du pays	Jambon	Flux	68,0	72,0	72,4														
		Longes	Flux	74,1	74,9	74,3														
		Epaules	Flux	48,4	49,6	49,5														
		Poitrines (entrelardées)	Flux	28,6	30,3	29,3														
		Lard, frais	Flux	13,5	14,1	13,6														
		Saindoux	Flux	22,0	22,0	22,0														
NEDERLAND	3 markten	Ham	Fl	4,90	5,01	5,15														
		Karbonadestrogen	Fl	5,19	5,43	5,62														
		Schouders	Fl	3,78	3,89	3,99														
		Buiken, ook Buikspek	Fl	2,68	2,76	2,85														
		Spek, vers	Fl	1,36	1,42	1,48														
		Reuzel	Fl	0,90	0,90	0,90														



PRIX CONSTATES SUR LE MARCHÉ INTERIEUR  
 PREISE FESTGESTELLT AUF DEM INLÄNDISCHEN MARKT  
 PREZZI CONSTATATI SUL MERCATO NAZIONALE  
 PRIJZEN WAARGENOMEN OP DE BINNENLANDSE MARKT

VIANDE PORCINE  
 SCHWEINEFLEISCH  
 CARNE SUINA  
 VARKENSVLEES

kg

Pays Länder Paesi Landen	Marchés Märkte Mercati Markten	Qualités Qualitäten Qualità Kwaliteiten		1 9 6 8								1 9 6 9				
				NOV				DEC				JAN				
				28-3	4-10	11-17	18-24	25 -1	2-8	9-15	16-22	23-29	30-5	6-12	13-19	20-26
BELGIQUE/ BELGIE	Anderlecht	Jambon - Ham	Fb	64,0	64,5	67,0	70,0	70,0	70,0	69,5	69,5	70,0	70,0			
		Longes - Karbonade- strengen	Fb	73,5	74,5	79,0	79,0	74,0	72,5	72,5	78,5	80,0	80,0			
		Epaules - Schouders	Fb	52,0	51,5	52,5	52,5	55,0	55,0	54,5	54,5	55,0	55,0			
		Lard de poitrine Balkspek	Fb	32,0	32,5	34,5	38,0	44,0	40,5	37,0	37,0	37,5	37,0			
		Lard, frais Spek, vers	Fb	11,8	11,5	12,0	12,3	12,8	13,8	15,5	17,3	17,5	17,5			
	Moyenne du pays Landesgemiddelde	Saindoux-Reuzel	Fb	14,0	14,0	14,0	14,0	14,0								
DEUTSCHLAND (BR)	6 Märkte	Schinken	DM	4,46	4,47	4,50	4,50	4,52	4,50	4,53	5,54	4,54				
		Kotelettstränge	DM	5,79	5,82	5,82	5,90	5,94	5,90	5,92	5,91	5,91				
		Schultern	DM	3,75	3,76	3,81	3,81	3,86	3,88	3,88	3,90	3,90				
		BHuche und Bauchspeck	DM	2,58	2,61	2,63	2,69	2,77	2,75	2,77	2,66	2,66				
		Speck, frisch	DM	0,79	0,83	0,90	0,90	0,91	0,95	0,96	0,96	0,96				
	Landesdurchschnitt	Schmalz	DM	0,93	0,93	1,03	1,00	0,90	1,03	1,04						
FRANCE	Halles centrales de Paris	Jambon	Ff	5,70	5,90	5,95	6,10	6,10	6,00	5,90	6,00	6,20	6,50			
		Longes	Ff	6,50	7,00	7,45	7,40	7,00	6,60	6,65	6,70	6,80	7,30			
		Epaules	Ff	3,50	3,60	3,80	4,00	4,10	4,15	4,10	4,20	4,30	4,20			
		Poitrines (entrelardées)	Ff	3,50	3,50	3,80	4,00	4,10	4,20	4,00	3,95	3,90	3,80			
		Lard, frais	Ff	1,20	1,25	1,25	1,30	1,30	1,50	1,70	1,90	2,30	2,60			
		Saindoux	Ff	1,60	1,60	1,60	1,60	1,60	1,50	1,40	1,40	1,40	1,40			
ITALIA	Milano	Prosciutto	Lit	940	970	1010	1050	1030	1030	1030	1000	1000	1000			
		Lombata	Lit	1100	1100	1100	1100	1080	1080	1150	1150	1150				
		Spalle	Lit	620	650	680	700	700	700	710	740	740	740			
		Pancetta (ventresca)	Lit	330	330	340	350	350	350	380	400	400	400			
		Lardo, fresco	Lit	205	205	205	205	205	205	205	205	205	205			
		Strutto	Lit	110	110	110	110	120	120	130	130	130	130			
LUXEMBOURG	Moyenne du pays	Jambon	Flux	69,0	71,0	71,0	74,5	71,5	72,0	71,5	74,0	72,0	75,0			
		Longes	Flux	73,5	72,5	76,0	76,0	75,0	75,0	73,0	74,0	75,0	75,0			
		Epaules	Flux	49,0	49,0	50,0	49,0	50,5	48,0	50,0	49,0	51,0	50,0			
		Poitrines (entrelardées)	Flux	29,0	29,0	29,0	31,0	32,0	27,0	30,0	30,0	30,0	28,0			
		Lard, frais	Flux	15,0	13,0	14,5	14,5	14,5	13,0	14,5	13,5	13,5	13,0			
		Saindoux	Flux	22,0	22,0	22,0	22,0	22,0	22,0	22,0	22,0	22,0	22,0			
NEDERLAND	3 markten	Ham	Fl	4,93	4,93	4,98	5,06	5,15	5,14	5,14	5,11	-	5,18			
		Karbonade- strengen	Fl	5,32	5,33	5,39	5,49	5,57	5,54	5,54	5,69	-	5,71			
		Schouders	Fl	3,78	3,79	3,86	3,95	3,96	3,98	3,98	3,98	-	5,71			
		Buiken, ook Buikspek	Fl	2,72	2,72	2,73	2,78	2,80	2,84	2,84	2,84	-	2,89			
		Spek, vers	Fl	1,50	1,37	1,50	1,45	1,45	1,47	1,47	1,47	-	1,52			
		Reuzel	Fl	0,90	0,90	0,90	0,90	0,90	0,90	0,90	0,90	-	0,90			

## O E U F S

Eclaircissements concernant les prix des oeufs (prix fixés et prix de marché)  
et les prélèvements à l'importation repris dans cette publication

---

### INTRODUCTION

Il a été prévu, par la voie du Règlement n° 21/62/CEE du 4.4.1962 (Journal Officiel n° 30 du 20.4.1962), que l'organisation commune des marchés serait, dans le secteur des oeufs, établie graduellement à partir du 30 juillet 1962 et que cette organisation de marché comporterait principalement un régime de prélèvements intracommunautaires et de prélèvements envers les pays tiers, calculés notamment sur la base des prix des céréales fourragères.

L'instauration, à partir du 1er juillet 1967, d'un régime de prix unique des céréales dans la Communauté a conduit à la réalisation à cette date d'un marché unique dans le secteur des oeufs. Il en est résulté la suppression des prélèvements intracommunautaires.

### I. PRIX FIXES ET PRELEVEMENTS A L'IMPORTATION

Conformément aux articles 3 et 7 du Règlement n° 122/67/CEE du 13.6.1966 (Journal Officiel du 19.6.1967 - 10ème année n° 117) portant organisation commune des marchés dans le secteur des oeufs, la Commission, après consultation du Comité de gestion, fixe pour la Communauté les prix d'écluse et les prélèvements à l'importation pour chaque trimestre.

Prix d'écluse : (Règlement n° 122/67/CEE - article 7)

Les prix d'écluse sont fixés à l'avance pour chaque trimestre (= période de trois mois) et sont valables à partir du 1er novembre, du 1er février, du 1er mai et du 1er août. Lors de leur fixation, il est tenu compte du prix sur le marché mondial de la quantité de céréales fourragères nécessaire à la production d'un kilogramme d'oeufs en coquille. Il est également tenu compte des autres coûts d'alimentation ainsi que des frais généraux de production et de commercialisation.

Prélèvements à l'importation : (Règlement n° 122/67/CEE - article 3)

Ils sont fixés à l'avance pour chaque trimestre et sont applicables aux produits visés à l'article 1er du Règlement n° 122/67/CEE, à savoir :

Numéro du tarif douanier commun	Désignation des produits
a) ex 04.05 A	Oeufs de volaille de basse-cour en coquille, frais ou conservés
b) ex 04.05 B I	Oeufs dépourvus de leur coquille et jaunes d'oeufs, de volaille de basse-cour, propres à des usages alimentaires, frais, conservés, séchés ou sucrés

En ce qui concerne le calcul des divers prélèvements à l'importation, il faut se référer aux articles 4 et 5 du Règlement n° 122/67/CEE.

### II. PRIX SUR LE MARCHE INTERIEUR

Dans la mesure du possible, les cotations ont été établies pour des oeufs de la catégorie B (55 à 60 g.). Toutefois, il est à remarquer que ces prix ne sont pas nécessairement comparables, à cause des différentes conditions de livraison, de stade de commercialisation et de la qualité.

Belgique : Marché de Kruishoutem ; prix de gros à l'achat, franco marché

Allemagne(RF) : Trois marchés :

Cologne : prix de gros à l'achat, franco magasin Rhénanie du Nord-Westphalie

Munich : prix de gros à l'achat, départ centre de ramassage

Francfort : prix de gros à la vente, franco détaillant

France : Halles Centrales de Paris ; prix de gros à la vente

Italie : Deux marchés : Milan et Rome ; prix de gros à l'achat, franco marché

Luxembourg : Prix de vente d'OVOLUX (coopérative de producteurs) : prix de gros à la vente, franco détaillant

Pays-Bas : Prix pour les oeufs de toutes catégories (prix aux producteurs, relevé par le LEI "Landbouw-economisch Instituut", majoré de la marge de commercialisation de 1,50 Fl par 100 pièces, soit 0,26 Fl par kg).

Marché de Barneveld : prix de gros à l'achat, franco marché.

## E I E R

### Erläuterungen zu den nachstehend aufgeführten Preisen für Eier (festgesetzte Preise und Marktpreise) und Abschöpfungen

#### EINLEITUNG

In der Verordnung Nr. 21/62/EWG vom 4. 4. 1962 (Amtsblatt Nr. 30 vom 20. 4. 1962) wurde bestimmt, dass die gemeinsame Marktorganisation für Eier ab 30. Juli 1962 schrittweise errichtet wird, und dass die auf diese Weise errichtete Marktorganisation im wesentlichen eine Regelung von Abschöpfungen für den Warenverkehr zwischen den Mitgliedstaaten und mit dritten Ländern umfassen wird, bei deren Berechnung insbesondere die Futtergetreidepreise zugrunde gelegt werden. Im Zuge der Einführung einheitlicher Getreidepreise in der Gemeinschaft ab 1. Juli 1967 wird zu diesem Zeitpunkt ein gemeinsamer Markt für Eier hergestellt. Damit entfielen die innergemeinschaftlichen Abschöpfungen.

#### I. FESTGESETZTE PREISE UND ABSCHÖPFUNGEN BEI EINFUHR

Gemäss Art. 3 und 7 der Verordnung Nr. 122/67/EWG vom 13. 6. 1967 (Amtsblatt vom 19. 6. 1967, 10. Jahrgang Nr. 117) über eine gemeinsame Marktorganisation für Eier setzt die Kommission nach Anhörung des zuständigen Verwaltungsausschusses für die Gemeinschaft vierteljährlich Einschleusungspreise und Abschöpfungen fest.

##### Einschleusungspreise: (Verordnung Nr. 122/67/EWG, Art. 7)

Die Einschleusungspreise werden für jedes Vierteljahr (= Zeitraum von 3 Monaten) im voraus festgesetzt und gelten ab 1. November, 1. Februar, 1. Mai und 1. August. Bei der Festsetzung wird der Weltmarktpreis der für die Erzeugung von 1 kg Eier in der Schale erforderliche Futtergetreidemenge berücksichtigt. Ausserdem sind die sonstigen Futterkosten sowie die allgemeinen Erzeugungs- und Vermarktungskosten berücksichtigt.

##### Abschöpfungen bei Einfuhr: (Verordnung Nr. 122/67/EWG, Art. 3)

Für die folgenden in Art. 1 der Verordnung Nr. 122/67/EWG genannten Zollpositionen wird vierteljährlich im voraus eine Abschöpfung festgesetzt:

Nummer des gemeinsamen Zolldariffs	Bezeichnung der Erzeugnisse
a) ex 04.05 A	Eier von Hausgeflügel (Hühner, Enten, Gänse, Truthühner und Perlhühner) in der Schale, frisch oder haltbar gemacht
b) ex 04.05 B I	Eier ohne Schale und Eigelb von Hausgeflügel (Hühner, Enten, Gänse, Truthühner und Perlhühner) geniessbar, frisch, haltbar gemacht, getrocknet oder gezuckert.

Was die Berechnung der einzelnen Abschöpfungen betrifft, wird auf die Art. 4 und 5 der Verordnung Nr. 122/67/EWG hingewiesen.

#### II. PREISE AUF DEM INLANDISCHEN MARKT

Die Notierungen der Eierpreise beziehen sich soweit wie möglich auf Eier der Handelsklasse B (55 bis 60 g). Die Preise sind jedoch infolge unterschiedlicher Lieferungsbedingungen, Handelsstufen und Qualitätsklassen nicht ohne weiteres zu vergleichen.

Belgien: Markt van Kruishoutem; Grosshandelseinkaufspreis, frei Markt

Deutschland (BR): 3 Märkte:  
Köln: Grosshandelseinkaufspreis, frei Nordrhein-Westfälische Station  
München: Grosshandelseinkaufspreis, ab Kennzeichnungsstelle  
Frankfurt: Grosshandelsabgabepreis, frei Einzelhandel

Frankreich: Pariser Zentralhallen; Grosshandelsabgabepreis

Italien: 2 Märkte: Mailand und Rom, Grosshandelseinstandspreis, frei Markt

Luxemburg: Abgabepreis von OVOLUX (Erzeugergenossenschaft), Grosshandelsabgabepreis, frei Einzelhandel

Niederlande: -Preise für Eier aller Klassen, Erzeugerabgabepreis (berechnet durch das LEI - Landbouweconomisch Instituut) plus Grosshandelsspanne von 1,50 Fl je 100 Stück bzw. 0,26 Fl je Kilo. Markt von Barneveld: Grosshandelseinstandspreis, frei Markt

U O V A

Spiegazioni relative ai prezzi delle uova che figurano nel presente pubblicazione  
(prezzi fissati e prezzi di mercato) e sui prelievi all'importazione

INTRODUZIONE

Con il regolamento n° 21/62/CEE del 4.4.1962 (Gazzetta Ufficiale n° 30 del 20.4.1962) è stato stabilito che l'organizzazione comune dei mercati nel settore delle uova sarebbe stata gradualmente istituita a decorrere dal 30 luglio 1962 e che tale organizzazione di mercato comporta principalmente un regime di prelievi fra gli Stati membri e nei confronti dei paesi terzi, calcolati in particolare sulla base dei prezzi dei cereali da foraggio.

L'instaurazione, a decorrere dal 1° luglio 1967, di un regime di prezzi unici dei cereali nella Comunità comporta la realizzazione, alla stessa data, di un mercato unico nel settore delle uova. Di conseguenza sono venuti a cadere i prelievi intracomunitari.

I. PREZZI FISSATI E PRELIEVI ALL'IMPORTAZIONE

Conformemente agli articoli 3 e 7 del regolamento n° 122/67/CEE del 13.6.1967 (Gazzetta Ufficiale del 19.6.1967 - 10e anno, n° 117) che prevede un'organizzazione comune dei mercati nel settore delle uova, la Commissione, sentito il parere del Comitato di gestione, fissa per ciascun trimestre i prezzi limite ed i prelievi all'importazione validi per la Comunità.

Prezzi limite : (regolamento n° 122/67/CEE - articolo 7)

I prezzi limite sono fissati in anticipo per ciascun trimestre (= periodo di 3 mesi) e sono applicabili a decorrere dal 1° novembre, 1° febbraio, 1° maggio e 1° agosto. Per la determinazione di tali prezzi si tiene conto del prezzo sul mercato mondiale della quantità di cereali da foraggio necessaria per la produzione di un chilogrammo di uova in guscio. Inoltre si tiene conto degli altri costi di alimentazione e delle spese generali di produzione e di commercializzazione.

Prelievi all'importazione : (regolamento n° 122/67/CEE - articolo 3)

Detti prezzi vengono fissati in anticipo per ciascun trimestre per le seguenti voci tariffarie indicate nell'articolo 1 del regolamento n° 122/67/CEE :

Numero della tariffa doganale comune	Designazione dei prodotti
a) ex 04.05 A	Uova di volatili da cortile, in guscio, fresche o conservate
b) ex 04.05 B I	Uova sgusciate e giallo d'uovo di volatili da cortile, atti ad usi alimentari, freschi, conservati, essiccati o zuccherati

Per il calcolo dei vari prelievi all'importazione si rinvia al regolamento n° 122/67/CEE, art. 4 e 5.

II. PREZZI SUL MERCATO INTERNO

Per le quotazioni delle uova vengono considerati, nella misura del possibile, i prezzi delle uova della classe B (55 a 60 gr.). Tuttavia va rilevato che a causa di differenze riscontrabili nelle condizioni di distribuzione, nello stadio di commercializzazione e nella qualità, tali prezzi non sono pienamente comparabili.

Belgio : Mercato di Kruishoutem ; prezzo d'acquisto del commercio all'ingrosso, franco mercato.  
Germania (RF) : 3 mercati :

Colonia : prezzo d'acquisto del commercio all'ingrosso, franco magazzino Renania-Westfalia  
Monaco : prezzo d'acquisto del commercio all'ingrosso, partenza centro di raccolta  
Francoforte : prezzo di vendita del commercio all'ingrosso, franco dettagliante

Francia : "Halles centrales" di Parigi; prezzo di vendita del commercio all'ingrosso.

Italia : 2 mercati : Milano e Roma : prezzo d'acquisto del commercio all'ingrosso, franco mercato.

Lussemburgo : Prezzi di vendita di OVOLUX (Cooperativa di produttori) : prezzo di vendita del commercio all'ingrosso, franco dettagliante.

Paesi Bassi : Prezzi per le uova di tutte le classi (prezzo di vendita al produttore, calcolato dal LEI, "Landbouw-Economisch Instituut") maggiorato di un margine per il commercio all'ingrosso di 1,50Fl per 100 pezzi o 0,26 Fl per chilogrammo.  
Mercato di Barneveld : prezzo d'acquisto del commercio all'ingrosso, franco mercato.

## E I E R E N

Toelichting op de in deze publicatie voorkomende prijzen voor eieren  
(vastgestelde prijzen en marktprijzen) en invoerheffingen

### INLEIDING

Bij Verordening nr. 21/62/EEG van 4.4.1962 (Publicatieblad nr. 30 - dd. 20.4.1962) werd bepaald, dat de gemeenschappelijke ordening van de markten in de sector eieren met ingang van 30 juli 1962 geleidelijk tot stand zou worden gebracht en dat deze marktordening hoofdzakelijk een stelsel omvatte van intracommunautaire heffingen en heffingen tegenover derde landen, die onder meer berekend werden op basis van de voedergraanprijzen.

De invoering in de Gemeenschap, per 1 juli 1967, van een uniforme prijsregeling voor granen bracht met zich mee, dat op bedoelde datum ook een gemeenschappelijke markt in de sector eieren tot stand werd gebracht. De intracommunautaire heffingen kwamen daarmee te vervallen.

### I. VASTGESTELDE PRIJZEN EN INVOERHEFFINGEN

Overeenkomstig artikel 3 en 7 van Verordening nr. 122/67/EEG van 13.6.1967 (Publicatieblad van 19.6.1967 - 10e jaargang nr. 117) houdende een gemeenschappelijke ordening der markten in de sector eieren, stelt de Commissie, na ingewonnen advies van het Beheerscomité voor de Gemeenschap de kwartaalsluisprijzen en -invoerheffingen vast.

Sluisprijzen : (Verordening nr. 122/67/EEG - artikel 7)

Deze worden voor elk kwartaal (=tijdvak van drie maanden) van tevoren vastgesteld en zijn van toepassing met ingang van 1 november, 1 februari, 1 mei en 1 augustus. Bij de vaststelling ervan wordt rekening gehouden met de wereldmarktprijs van de hoeveelheid voedergranen, benodigd voor de productie van 1 kg eieren in de schaal. Bovendien wordt rekening gehouden met de overige voederkosten en met de algemene productie- en commercialisatiekosten.

Heffingen bij invoer : (Verordening nr. 122/67/EEG - artikel 3)

Deze worden voor elk kwartaal van tevoren vastgesteld voor de volgende in artikel 1 van Verordening nr. 122/67/EEG opgenomen tariefposten :

Nr. van het gemeenschappelijk douanetarief	Omschrijving
a) ex 04.05 A	Eieren van pluimvee, in de schaal, vers of verduurzaamd
b) ex 04.05 B I	Eieren uit de schaal en eigeel, van pluimvee, geschikt voor menselijke consumptie, vers, verduurzaamd, gedroogd of met toegevoegde suiker

Wat de berekening van de diverse invoerheffingen betreft, zij verwezen naar Verordening nr. 122/67/EEG art. 4 en 5.

### II. PRIJZEN OP DE BINNENLANDSE MARKT

Voor de noteringen van de eieren werden, waar dit mogelijk bleek, de prijzen genomen van de eieren Klasse B (55 tot 60 g). Nochtans dient opgemerkt te worden, dat door verschillen in leveringsvoorwaarden, handelsstadium en kwaliteit, deze prijzen niet zonder meer vergelijkbaar zijn.

België : Markt van Kruishoutem ; Groothandelsaankoopprijs, franco markt

Duitsland (BR) : 3 markten :

Köln : Groothandelsaankoopprijs, franco magazijn Noord-Rijnland-Westfalen

München : Groothandelsaankoopprijs, af verzamelcentrum

Frankfurt : Groothandelsverkoopprijs, franco kleinhandel

Frankrijk : "Halles centrales" van Parijs : Groothandelsverkoopprijs

Italië : 2 markten : Milano en Roma : Groothandelsaankoopprijs, franco markt

Luxemburg : Verkooprijzen van OVOLUX (Coöperatie van producenten) : Groothandelsverkoopprijs, franco kleinhandel

Nederland : - - Prijzen voor eieren alle klassen: Producentenverkoopprijs (berekend door het LEI, "Landbouw-economisch Instituut"), vermeerderd met een groothandelsmarge van 1,50 Fl per 100 stuks of 0,26 Fl per kg

Markt van Barneveld : Groothandelsaankoopprijs, franco markt.

PRIX D'ECLUSE  
EINSCHLEUSUNGSPREISE  
PREZZI LIMITE  
SLUISPRIJZEN

PRELEVEMENTS ENVERS PAYS TIERS  
ABSCHOPFUNGEN GEGENUBER DRITTLANDERN  
PRELIEVI VERSO PAESI TERZI  
HEFFINGEN TEGENOVER DERDE LANDEN

OEUFS  
EIER  
UOVA  
EIEREN

Pays importateurs Einfuhrlander Paesi importatori Invoerlanden	PRIX D'ECLUSE - EINSCHLEUSUNGSPREISE PREZZI LIMITE - SLUISPRIJZEN						PRELEVEMENTS - ABSCHOPFUNGEN PRELIEVI - HEFFINGEN					
	1.8.68-31.10.68		1.11.68-31.1.69				1.8.68-31.10.68		1.11.68-31.1.69			
	MN	UC - RE	MN	UC - RE	MN	UC - RE	MN	UC - RE	MN	UC - RE	MN	UC - RE
<b>A. 1. Oeufs en coquille de volaille, frais, conservés</b> Schaleneier von Hausgeflügel, frisch, haltbar gemacht Uova in guscio di volatili, fresche o conservate Eieren in de schaal van pluimvee, vers of verduurzaam <span style="float: right;">kg</span>												
BELGIQUE-BELGIE	24,06		24,06				7,79		7,79			
DEUTSCHLAND (BR)	1,924		1,924				0,623		0,623			
FRANCE	2,375	0,4811	2,375	0,4811			0,769	0,1557	0,769	0,1557		
ITALIA	300,7		300,7			97,3	97,3					
LUXEMBOURG	24,06		24,06			7,79	7,79					
NEDERLAND	1,742		1,742			0,564	0,564					
<b>2. Oeufs à couvrir de volaille</b> Bruteier von Hausgeflügel Uova da cova di volatili Broedeieren van pluimvee <span style="float: right;">Pièce - Stück Pezzo - Stuk</span>												
BELGIQUE-BELGIE	3,28		3,28				0,70		0,70			
DEUTSCHLAND (BR)	0,262		0,262				0,056		0,056			
FRANCE	0,323	0,0655	0,323	0,0655			0,069	0,0139	0,069	0,0139		
ITALIA	40,9		40,9			8,7	8,7					
LUXEMBOURG	3,28		3,28			0,70	0,70					
NEDERLAND	0,237		0,237			0,050	0,050					
<b>B. 1. Oeufs sans coquille de volaille, frais, conservés, propres à des usages alimentaires</b> Eier ohne Schale von Hausgeflügel, frisch, haltbar gemacht, genießbar Uova sgusciate di volatili, fresche o conservate, atti ad usi alimentari Eieren uit de schaal van pluimvee, vers of verduurzaam, geschikt voor menselijke consumptie <span style="float: right;">kg</span>												
BELGIQUE-BELGIE	28,88		28,88				9,03		9,03			
DEUTSCHLAND (BR)	2,310		2,310				0,722		0,722			
FRANCE	2,852	0,5776	2,852	0,5776			0,892	0,1806	0,892	0,1806		
ITALIA	361,0		361,0			112,9	112,9					
LUXEMBOURG	28,88		28,88			9,03	9,03					
NEDERLAND	2,091		2,091			0,654	0,654					
<b>2. Oeufs sans coquille de volaille, séchés, propres à des usages alimentaires</b> Eier ohne Schale von Hausgeflügel, getrocknet, genießbar Uova sgusciate di volatili, essiccate, atti ad usi alimentari Eieren uit de schaal van pluimvee, gedroogd, geschikt voor menselijke consumptie <span style="float: right;">kg</span>												
BELGIQUE-BELGIE	103,92		103,92				33,01		33,01			
DEUTSCHLAND (BR)	8,314		8,314				2,641		2,641			
FRANCE	10,261	2,0784	10,261	2,0784			3,259	0,6602	3,259	0,6602		
ITALIA	1299,0		1299,0			412,6	412,6					
LUXEMBOURG	103,92		103,92			33,01	33,01					
NEDERLAND	7,524		7,524			2,390	2,390					

PRIX D'ECLUSE

EINSCHLEUSUNGSPREISE

PREZZI LIMITE

SLUISPRIJZEN

PRELEVEMENTS ENVERS PAYS TIERS

ABSCHÖPFUNGEN GEGENÜBER DRITTLÄNDERN

PRELIEVI VERSO PAESI TERZI

HEFFINGEN TEGENOVER DERDE LANDEN

OEUFs  
EIER  
UOVA  
EIEREN

Kg

Pays importateurs Einfuhrländer Paesi importatori Invoerlanden	PRIX D'ECLUSE - EINSCHLEUSUNGSPREISE PREZZI LIMITE - SLUISPRIJZEN						PRELEVEMENTS - ABSCHÖPFUNGEN PRELIEVI - HEFFINGEN					
	1.8.68 - 31.10.68		1.11.68-31.1.69				1.8.68- 31.10.68		1.11.68-31.1.69			
	MN	UC-RE	MN	UC-RE	MN	UC-RE	MN	UC-RE	MN	UC-RE	MN	UC-RE
<p>C. 1. Jaunes d'oeufs de volaille, liquides, propres à des usages alimentaires  Eigelb von Hausgeflügel, flüssig, genießbar  Giallo d'uova di volatili, liquido, atti ad usi alimentari  Eigee van pluimvee, in vloeibare toestand, geschikt voor menselijke consumptie</p>												
BELGIQUE - BELGIË	56,18		56,18				15,88		15,88			
DEUTSCHLAND (BR)	4,494		4,494				1,270		1,270			
FRANCE	5,547	1,1235	5,547	1,1235			1,568	0,3176	1,568	0,3176		
ITALIA	702,2		702,2			198,5	198,5					
LUXEMBOURG	56,18		56,18			15,88	15,88					
NEDERLAND	4,067		4,067			1,150	1,150					
<p>2. Jaunes d'oeufs de volaille, congelés, propres à des usages alimentaires  Eigelb von Hausgeflügel, gefroren, genießbar  Giallo d'uova di volatili, congelato, atti ad usi alimentari  Eigee van pluimvee, bevroren, geschikt voor menselijke consumptie</p>												
BELGIQUE - BELGIË	59,58		59,58				16,97		16,97			
DEUTSCHLAND (BR)	4,766		4,766				1,358		1,358			
FRANCE	5,883	1,1916	5,883	1,1916			1,676	0,3394	1,676	0,3394		
ITALIA	744,8		7,8			212,1	212,1					
LUXEMBOURG	59,58		59,58			16,97	16,97					
NEDERLAND	4,314		4,314			1,229	1,229					
<p>3. Jaunes d'oeufs de volaille, séchés, propres à des usages alimentaires  Eigelb von Hausgeflügel, getrocknet, genießbar  Giallo d'uova di volatili, essiccato, atti ad usi alimentari  Eigee van pluimvee, gedroogd, geschikt voor menselijke consumptie</p>												
BELGIQUE - BELGIË	116,27		116,27				33,48		33,48			
DEUTSCHLAND (BR)	9,302		9,302				2,678		2,678			
FRANCE	11,481	2,3254	11,481	2,3254			3,305	0,6695	3,305	0,6695		
ITALIA	1453,4		1453,4			418,4	418,4					
LUXEMBOURG	116,27		116,27			33,48	33,48					
NEDERLAND	8,418		8,418			2,424	2,424					

PRIX CONSTATES SUR LE MARCHÉ INTERIEUR  
 PREISE FESTGESTELLT AUF DEM INLÄNDISCHEN MARKT  
 PREZZI CONSTATATI SUL MERCATO NAZIONALE  
 PRIJZEN WAARGENOMEN OP DE BINNENLANDSE MARKT

OEUFS  
 EIER  
 UOVA  
 EIEREN

par pièce-je Stück  
 per unità-par stuk

Marchés Märkte Mercati Markten	Description Beschreibung Descrizione Omschrijving	Poids Gewicht Peso Gr.		1968			1969										
				OCT	NOV	DEC	JAN	FEB	MAR	APR	MAI	JUN	JUL	AUG	SEP	OCT	
<b>BELGIQUE-BELGIE</b>																	
BRUXELLES	Prix de gros à l'achat (franco marché)	62-63	Fb	1,956	2,160	2,190											
	Groothandelsaankooprijzen (franco markt)	57-58	Fb	1,897	2,128	2,094											
		42-43	Fb	1,030	1,450	1,504											
<b>DEUTSCHLAND (BR)</b>																	
KÖLN	Groothandelseinkaufspreis (frei Rheinl.-Westf.Stat)	55-60	DM	0,168	0,187	0,195											
MÜNCHEN	Groothandelseinkaufspreis (ab Kennzeichnungsstelle)	60-65	DM	0,172	0,188	0,185											
		55-60	DM	0,162	0,178	0,185											
NIEDER-SACHSEN	Groothandelseinkaufspreis (ab Station)	40-45	DM	0,161	0,182	0,185											
FRANKFURT	Groothandelsabgabepreise (frei Einzelhandel)	60-65	DM	0,181	0,197	0,205											
		55-60	DM	0,172	0,191	0,198											
<b>FRANCE</b>																	
HALLES CENTRALES DE PARIS	Prix de gros à la vente (franco marché)	61-65	Ff	0,230	0,250	0,259											
		56-60	Ff	0,218	0,245	0,254											
		45et -	Ff	0,126	0,160	0,190											
<b>ITALIA</b>																	
MILANO	Prezzi d'acquisto all'ingrosso (franco mercato)	60 e +	Lit	26,75	28,56	33,93											
		55-60	Lit	25,55	27,81	32,94											
		40-45	Lit	-	-	-											
ROMA		55-60	Lit	25,88	28,05												
<b>LUXEMBOURG</b>																	
	Prix de gros à la vente	60-65	Flux	2,333	2,469												
		55-60	Flux	2,185	2,380												
<b>NEDERLAND</b>																	
BARNEVELD	Groothandelsaankooprijzen (franco markt)	alle klassen	F1	0,147	0,164	0,166											
		59 - 65	F1	0,151	0,164	0,170											
		51 - 58	F1	0,134	0,154	0,160											



PRIX CONSTATES SUR LE MARCHÉ INTERIEUR  
 PREISE FESTGESTELLT AUF DEM INLÄNDISCHEN MARKT  
 PREZZI COSTATATI SUL MERCATO NAZIONALE  
 PRIJZEN WAARGENOMEN OP DE BINNENLANDSE MARKT

OEUFs  
 EIER  
 UOVA  
 EIEREN

par pièce-je Stück  
 per unità-par stuk

Marchés Märkte Mercati Markten	Description Beschreibung Descrizione Omschrijving	Poids Gewicht Peso Gr.	1 9 6 8												1969	
			OCT				NOV				DEC				JAN	
			7-13	14-20	21-27	28-3	4-10	11-17	18-24	25-1	2-8	9-15	16-22	23-29	30-5	
<b>BELGIQUE-BELGIE</b>																
BRUXELLES BRUSSEL	Prix de gros à l'achat (franco marché)	62-63	Fb	1,975	1,970	1,980	2,030	2,100	2,180	2,200	2,160	2,190	2,370	1,970	2,050	2,050
	Groothandelsaankoopprijs (franco markt)	57-58	Fb	1,925	1,920	1,920	1,970	2,050	2,150	2,170	2,140	2,120	2,300	2,300	1,850	1,900
		42-43	Fb	1,000	1,000	1,050	1,200	1,300	1,500	1,500	1,500	1,400	1,700	1,650	1,420	1,350
<b>DEUTSCHLAND (BR)</b>																
KÖLN	Groothandelseinkaufspreis (frei Rheinl.-Westf.Stat)	55-60	DM	0,169	0,170	0,171	-	0,189	0,191	0,188	0,181	0,194	0,201	0,190	-	0,169
MÜNCHEN	Groothandelseinkaufspreis (ab Kennzeichnungsstelle)	60-65	DM	0,168	0,170	0,173	0,170	0,180	0,188	0,193	0,193	0,188	0,195	0,200	0,200	0,190
		55-60	DM	0,158	0,160	0,163	0,168	0,170	0,178	0,183	0,183	0,178	0,185	0,190	0,190	0,180
NIEDER- SACHSEN	Groothandelsabgabepreise (ab Station)	40-45	DM	0,159	0,162	0,164	0,166	0,177	0,184	0,186	0,180	0,176	0,191	0,196	0,184	0,178
FRANKFURT	Groothandelsabgabepreise (frei Einzelhandel)	60-65	DM	0,179	0,181	0,184	0,184	0,194	0,199	0,199	0,196	0,194	0,211	0,211	-	-
		55-60	DM	0,169	0,171	0,174	0,176	0,186	0,194	0,194	0,189	0,186	0,204	0,204	-	-
<b>FRANCE</b>																
HALLES CENTRALES DE PARIS	Prix de gros à la vente  (franco marché)	61-65	Ff	0,238	0,236	0,224	0,223	0,235	0,250	0,259	0,262	0,260	0,263	0,262	0,254	0,239
		56-60	Ff	0,218	0,220	0,220	0,219	0,231	0,245	0,253	0,257	0,255	0,257	0,258	0,249	0,228
		45 et -	Ff	0,123	0,127	0,130	0,135	0,147	0,163	0,180	0,183	0,190	0,191	0,188	0,194	0,179
<b>ITALIA</b>																
MILANO	Prezzi d'acquisto all'ingrosso  (franco mercato)	60 e +	Lit	26,50	26,75	27,25	27,25	28,25	28,75	29,00	29,25	34,00	34,25	34,25	33,25	
		55-60	Lit	25,25	25,75	26,25	26,25	27,25	27,75	28,00	28,25	33,00	33,25	33,25	32,25	
		40-45	Lit	-	-	-	-	-	-	-	-	-	-	-	-	
ROMA		55-60	Lit	25,25	25,75	26,75	28,25	27,50	27,75	27,75	29,00	31,50				
<b>LUXEMBOURG</b>																
	Prix de gros à la vente	60-65	Flux	2,333	2,333	2,333	2,333	2,416	2,500	2,500	2,500	2,585	2,750			
		55-60	Flux	2,250	2,166	2,166	2,166	2,333	2,416	2,416	2,416	2,500	2,666			
<b>NEDERLAND</b>																
	Groothandelsaankoopprijs	§ alle klassen	Fl	0,145	0,147	0,148	0,154	0,163	0,167	0,166	0,161	0,168	0,175	0,164	0,158	
BARNEVELD	Groothandelsaankoopprijs (franco markt)	59-65	Fl	0,150	0,150	0,150	0,155	0,166	0,169	0,162	0,159	0,176	0,177	0,162	0,165	
		51-58	Fl	0,132	0,132	0,135	0,141	0,152	0,150	0,153	0,152	0,165	0,169	0,154	0,155	



## V I A N D E   D E   V O L A I L L E

Eclaircissements concernant les prix des volailles (prix fixés et prix de marché)  
et les prélèvements à l'importation repris dans cette publication

---

### INTRODUCTION

Il a été prévu, par la voie du Règlement n° 22/62/CEE du 4.4.1962 (Journal Officiel n° 30 du 20.4.1962), que l'organisation commune des marchés serait, dans le secteur de la viande de volaille, établie graduellement à partir du 30 juillet 1962 et que cette organisation de marché comporterait principalement un régime de prélèvements intracommunautaires et de prélèvements envers les pays tiers, calculés notamment sur la base des prix des céréales fourragères.

L'instauration, à partir du 1er juillet 1967, d'un régime de prix unique des céréales dans la Communauté a conduit à la réalisation à cette date d'un marché unique dans le secteur de la viande de volaille. Il en est résulté la suppression des prélèvements intracommunautaires.

### I. PRIX FIXES ET PRELEVEMENTS A L'IMPORTATION

Conformément aux articles 3 et 7 du Règlement n° 123/67/CEE du 13.6.1967 (Journal Officiel du 19.6.1967 - 10ème année n° 117) portant organisation commune des marchés dans le secteur de la viande de volaille, la Commission, après consultation du Comité de gestion, fixe pour la Communauté les prix d'écluse et les prélèvements à l'importation pour chaque trimestre.

Prix d'écluse : (Règlement n° 123/67/CEE - article 7)

Les prix d'écluse sont fixés à l'avance pour chaque trimestre (= période de trois mois) et sont valables à partir du 1er novembre, du 1er février, du 1er mai et du 1er août. Lors de leur fixation, il est tenu compte du prix sur le marché mondial de la quantité de céréales fourragères nécessaire à la production d'un kilogramme de volaille abattue.

Il est également tenu compte des autres coûts d'alimentation ainsi que des frais généraux de production et de commercialisation.

Prélèvements à l'importation : (Règlement n° 123/67/CEE - article 3)

Ils sont fixés à l'avance pour chaque trimestre et sont applicables aux produits visés à l'article 1er du Règlement n° 123/67/CEE, à savoir :

Numéro du tarif douanier commun	Désignation des produits
a) 01.05	Volailles vivantes de basse-cour
b) 02.02	Volailles mortes de basse-cour et leurs abats comestibles (à l'exclusion des foies), frais, réfrigérés ou congelés
c) 02.03	Foies de volailles, frais, réfrigérés, congelés, salés ou en saumure
d) ex 02.05	Graisse de volailles non pressée ni fondue, fraîche, réfrigérée, congelée, salée ou en saumure, séchée ou en saumure, séchée ou fumée
e) 15.01 B	Graisse de volailles pressée ou fondue
f) ex 16.02 B I	Autres préparations et conserves de viandes ou d'abats de volailles

En ce qui concerne le calcul des divers prélèvements à l'importation, il faut se référer aux articles 4 et 5 du Règlement n° 123/67/CEE.

## II. PRIX SUR LE MARCHE INTERIEUR

Les cours indiqués ne sont pas nécessairement comparables en raison des conditions commerciales particulières aux divers Etats membres ainsi que des différences de qualité, de poids, de préparation et d'assortiment.

Belgique : Prix de gros à la vente, départ abattoir, poids abattu (en Cryovac)

Allemagne (RF) : Prix de gros à la vente, départ abattoir, poids abattu, cotations par sondage

France : Prix de gros à la vente, Halles Centrales de Paris, poids abattu

Italie : Prix de gros à l'achat, franco marché de Milan, poids abattu

Luxembourg : Prix de gros à la vente, franco magasin de détail, poids abattu

Pays-Bas : Prix de gros à la vente (calculé par le "Produktschap voor Pluimvee en Eieren"), poids abattu (en Cryovac).

S C H L A C H T G E F L Ü G E L

Erläuterungen zu den nachstehend aufgeführten Preisen für Schlachtgeflügel  
(festgesetzte Preise und Marktpreise) und Abschöpfungen

---

EINLEITUNG

In der Verordnung Nr. 22/62/EWG vom 4. 4. 1962 (Amtsblatt Nr. 30 vom 20. 4. 1962) wurde bestimmt, dass die gemeinsame Marktorganisation für Geflügelfleisch ab 30. Juli 1962 schrittweise errichtet wird, und dass die auf diese Weise errichtete Marktorganisation im wesentlichen eine Regelung von Abschöpfungen für den Warenverkehr zwischen den Mitgliedstaaten und mit dritten Ländern umfassen wird, bei deren Berechnung insbesondere die Futtergetreidepreise zugrunde gelegt werden. Im Zuge der Einführung einheitlicher Getreidepreise in der Gemeinschaft ab 1. Juli 1967 wird zu diesem Zeitpunkt ein gemeinsamer Markt für Geflügelfleisch hergestellt. Damit entfielen die innergemeinschaftlichen Abschöpfungen.

I. FESTGESETZTE PREISE UND ABSCHÖPFUNGEN BEI EINFUHR

Gemäss Artikel 3 und 7 der Verordnung Nr. 123/67/EWG vom 13. 6. 1967 (Amtsblatt vom 19. 6. 1967, 10. Jahrgang Nr. 117) über die gemeinsame Marktorganisation für Geflügelfleisch setzt die Kommission nach Anhörung des zuständigen Verwaltungsausschusses für die Gemeinschaft vierteljährlich Einschleusungspreise und Abschöpfungen fest.

Einschleusungspreise: (Verordnung Nr. 123/67/EWG, Art. 7)

Die Einschleusungspreise werden für jedes Vierteljahr (Zeitraum von 3 Monaten) im voraus festgesetzt und gelten ab 1. November, 1. Februar, 1. Mai und 1. August. Bei der Festsetzung wird der Weltmarktpreis der für die Erzeugung von 1 kg Geflügelfleisch erforderlichen Futtergetreidemenge berücksichtigt.

Ausserdem sind die sonstigen Futterkosten sowie die allgemeinen Erzeugungs- und Vermarktungskosten zu berücksichtigen.

Abschöpfungen bei Einfuhr (Verordnung Nr. 123/67/EWG, Art. 3)

Für die folgenden in Art. 1 der Verordnung Nr. 123/67/EWG genannten Zollpositionen wird vierteljährlich im voraus eine Abschöpfung festgesetzt:

Nummer des gemeinsamen Zolltarifs	Bezeichnung der Erzeugnisse
a) 01.05	Hausgeflügel lebend
b) 02.02	Hausgeflügel, nicht lebend und geniessbarer Schlachtabfall hiervon (ausgenommen Leber), frisch, gekühlt oder gefroren
c) 02.03	Geflügellebern, frisch, gekühlt, gefroren, gesalzen oder in Salzlake
d) ex 02.05	Geflügelfett, weder ausgepresst noch ausgeschmolzen, frisch, gekühlt, gefroren, gesalzen, in Salzlake, getrocknet oder geräuchert
e) 15.01 B	Geflügelfett, ausgepresst oder ausgeschmolzen
f) ex 16.02 B I	Fleisch und Schlachtabfall, anders zubereitet oder haltbar gemacht, von Geflügel

Was die Berechnung der einzelnen Abschöpfungen betrifft, wird auf die Artikel 4 und 5 der Verordnung Nr. 123/67/EWG hingewiesen.

## II. PREISE AUF DEM INLÄNDISCHEN MARKT

Die Marktpreise sind infolge der besonderen Handelsbedingungen in den einzelnen Mitgliedstaaten, der Unterschiede in Qualität, Gewichtsklassierung, Zubereitung und Sortierung nicht ohne weiteres vergleichbar.

<u>Belgien:</u>	Grosshandelsabgabepreis ab Schlachtereier, Schlachtgewicht (in Cryovac)
<u>Deutschland</u> (BR):	Grosshandelsabgabepreis ab Schlachtereier, Schlachtgewicht; Notierungen an Stichtagen.
<u>Frankreich:</u>	Grosshandelsabgabepreis "Zentralhallen" Paris, Schlachtgewicht
<u>Italien:</u>	Grosshandelseinkaufspreis, frei Mailänder Markt, Schlachtgewicht
<u>Luxemburg:</u>	Grosshandelsabgabepreis frei Einzelhandel, Schlachtgewicht
<u>Niederlande:</u>	Grosshandelsabgabepreis (berechnet durch die "Produktschap voor Pluimvee en Eieren", Schlachtgewicht (in Cryovac)

P O L L A M E

Spiegazioni relative ai prezzi del pollame che figurano nel presente pubblicazione  
(prezzi fissati e prezzi di mercato) e sui prelievi all'importazione

---

INTRODUZIONE

Con il regolamento n° 22/62/CEE del 4.4.1962 (Gazzetta Ufficiale n° 30 del 20.4.1962) è stato stabilito che l'organizzazione comune dei mercati nel settore del pollame sarebbe stata gradualmente istituita a decorrere dal 30 luglio 1962 e che tale organizzazione di mercato comporta principalmente un regime di prelievi fra gli Stati membri e nei confronti dei paesi terzi, calcolati in particolare sulle base dei prezzi dei cereali da foraggio.

L'instaurazione, a decorrere dal 1° luglio 1967, di un regime di prezzi unici dei cereali nella Comunità comporta la realizzazione, alla stessa data, di un mercato unico nel settore del pollame. Di conseguenza sono venuti a cadere i prelievi intracomunitari.

I. PREZZI FISSATI E PRELIEVI ALL'IMPORTAZIONE

Conformemente agli articoli 3 e 7 del regolamento n° 123/67/CEE del 13.6.1967 (Gazzetta Ufficiale del 19.6.1967 - 10° anno, n° 117) che prevede un'organizzazione comune dei mercati nel settore del pollame, la Commissione, sentito il parere del Comitato di gestione, fissa per ciascun trimestre i prezzi limite ed i prelievi all'importazione validi per la Comunità.

Prezzi limite : (regolamento n° 123/67/CEE - articolo 7)

I prezzi limite sono fissati in anticipo per ciascun trimestre (= periodo di 3 mesi) e sono applicabili a decorrere dal 1° novembre, 1° febbraio, 1° maggio e 1° agosto. Per la determinazione di tali prezzi si tiene conto del prezzo sul mercato mondiale della quantità di cereali da foraggio necessaria per la produzione di un chilogrammo di pollame macellato.

Inoltre si tiene conto degli altri costi di alimentazione e delle spese generali di produzione e di commercializzazione.

Prelievi all'importazione : (regolamento n° 123/67/CEE - articolo 3)

Detti prezzi vengono fissati in anticipo per ciascun trimestre per le seguenti voci tariffarie indicate nell'articolo 1 del regolamento n° 123/67/CEE :

Numero della tariffa doganale comune	Designazione dei prodotti
a) 01.05	Volatili vivi da cortile
b) 02.02	Volatili morti da cortile e loro frattaglie commestibili (esclusi i fegati) freschi, refrigerati o congelati
c) 02.03	Fegati di volatili, freschi, refrigerati, congelati, salati, o in salamoia
d) ex. 02.05	Grasso di volatili non pressato nè fuso, fresco, refrigerato, congelato, salato o in salamoia, secco o affumicato
e) 15.01 B	Grasso di volatili pressato o fuso
f) ex 16.02 B I	Altre preparazioni e conserve di carni e frattaglie di volatili

Per il calcolo dei vari prelievi si rinvia al regolamento n° 123/67/CEE, articoli 4 e 5.

## II. PREZZI SUL MERCATO INTERNO

I prezzi di mercato, date le speciali condizioni di commercializzazione in vigore nei vari Stati membri, le differenze relative alla qualità, classificazione di peso, modo di presentazione ed assortimento, non sono pienamente comparabili.

<u>Belgio</u> :	Prezzo di vendita del commercio all'ingrosso, franco mattatoio, peso morto (a Cryovac)
<u>R.F. di Germania</u> :	Prezzo di vendita del commercio all'ingrosso, franco mattatoio, peso morto, quotazioni in seguito a sondaggio
<u>Francia</u> :	Prezzo di vendita del commercio all'ingrosso "Halles centrales" di Parigi, peso morto
<u>Italia</u> :	Prezzo di acquisto del commercio all'ingrosso, franco mercato Milano, peso morto
<u>Lussemburgo</u> :	Prezzo di vendita del commercio all'ingrosso, franco magazzino dettagliante, peso morto
<u>Paesi Bassi</u> :	Prezzo di vendita del commercio all'ingrosso, (calcolato dalla "Produktschap voor Pluimvee en Eieren") peso morto (a Cryovac)



## S L A C H T P L U I M V E E

Toelichting op de in deze publicatie voorkomende prijzen voor slachtpluimvee  
(vastgestelde prijzen en marktprijzen) en invoerheffingen

---

### INLEIDING

Bij Verordening nr. 22/62/EEG van 4.4.1962 (Publicatieblad nr. 30 - dd. 20.4.1962) werd bepaald dat de gemeenschappelijke ordening der markten in de sector slachtpluimvee met ingang van 30 juli 1962 geleidelijk tot stand zou worden gebracht en dat deze marktordening hoofdzakelijk een stelsel omvatte van intracommunautaire heffingen en heffingen tegenover derde landen, die onder meer berekend werden op basis van de voedergraanprijzen.

De invoering in de Gemeenschap, per 1 juli 1967 van een uniforme prijsregeling voor granen bracht met zich mee, dat op bedoelde datum ook een gemeenschappelijke markt in de sector slachtpluimvee tot stand werd gebracht. De intracommunautaire heffingen kwamen daarmee te vervallen.

### I. VASTGESTELDE PRIJZEN EN INVOERHEFFINGEN

Overeenkomstig artikel 3 en 7 van Verordening nr. 123/67/EEG van 13.6.1967 (Publicatieblad van 19.6.1967 - 10e jaargang nr. 117) houdende een gemeenschappelijke ordening der markten in de sector slachtpluimvee, stelt de Commissie na ingewonnen advies van het Beheerscomité voor de Gemeenschap de kwartaalsluisprijzen en -invoerheffingen vast.

Sluisprijzen : (Verordening nr. 123/67/EEG - artikel 7).

Deze worden voor elk kwartaal (= tijdvak van drie maanden) van tevoren vastgesteld en zijn van toepassing met ingang van 1 november, 1 februari, 1 mei en 1 augustus. Bij de vaststelling ervan wordt rekening gehouden met de wereldmarktprijs van de hoeveelheid voedergranen benodigd voor de productie van 1 kg geslacht pluimvee.

Bovendien wordt rekening gehouden met de overige voederkosten en met de algemene productie- en commercialisatiekosten.

Heffingen bij invoer : (Verordening nr. 123/67/EEG - artikel 3)

Deze worden voor elk kwartaal van tevoren vastgesteld voor de volgende in artikel 1 van Verordening nr. 123/67/EEG opgenomen tariefposten :

Nr. van het gemeenschappelijk douanetarief	Omschrijving
a) 01.05	Levend pluimvee
b) 02.02	Dood pluimvee, alsmede de daarvan afkomstige eetbare slachtafvallen (met uitzondering van levers) vers, gekoeld of bevroren
c) 02.03	Lever van pluimvee, vers, gekoeld, bevroren, gezouten of gepekeld
d) ex 02.05	Geperst noch gesmolten vet van pluimvee, vers, gekoeld, bevroren, gezouten, gepekeld, gedroogd of gerookt
e) 15.01 B	Geperst of gesmolten vet van pluimvee
f) ex 16.02 B I	Andere bereidingen en conserven, van vlees of van slachtafvallen, van pluimvee

Wat de berekening van de diverse invoerheffingen betreft zij verwezen naar Verordening nr. 123/67/EEG-artikels 4 en 5.

## II. PRIJZEN OP DE BINNENLANDSE MARKT

De vermelde marktprijzen zijn ten gevolge van de speciale handelsvoorwaarden in de onderscheiden Lid-Statens, het verschil in kwaliteit, gewichtsklassering, bereidingswijze en sortering, niet zonder meer vergelijkbaar.

<u>België</u> :	Groothandelsverkoop prijs, af slachterij, geslacht gewicht (in Cryovac)
<u>Duitsland (BR)</u> :	Groothandelsverkoop prijs, af slachterij, geslacht gewicht Noteringen volgens steekproef
<u>Frankrijk</u> :	Groothandelsverkoop prijs, "Halles centrales" van Parijs, geslacht gewicht
<u>Italië</u> :	Groothandelsaankoop prijs franco markt Milano, geslacht gewicht
<u>Luxemburg</u> :	Groothandelsverkoop prijs franco Kleinhandel, geslacht gewicht
<u>Nederland</u> :	Groothandelsverkoop prijs (berekend door het "Produktschap voor Pluimvee en Eieren") geslacht gewicht (in Cryovac).

PRIX D'ECLUSE  
EINSCHLEUSUNGSPREISE  
PREZZI LIMITE  
SLUISPRIJZEN

PRELEVEMENTS ENVERS PAYS TIERS  
ABSCHOPFUNGEN GEGENUBER DRITTLANDERN  
PRELIEVI VERSO PAESI TERZI  
HEFFINGEN TEGENOVER DERDE LANDEN

VOLAILLES  
GEFLUGEL  
POLLAME  
GEVOGELTE

Kg

Pays importateurs Einfuhrlandern Paesi importatori Invoerlanden	PRIX D'ECLUSE - EINSCHLEUSUNGSPREISE PREZZI LIMITE - SLUISPRIJZEN						PRELEVEMENTS - ABSCHOPFUNGEN PRELIEVI - HEFFINGEN					
	1.8.68-31.10.68		1.11.68-31.1.69				1.8.68-31.10.68		1.11.68-31.1.69			
	MN	UC - RE	MN	UC - RE	MN	UC - RE	MN	UC - RE	MN	UC - RE	MN	UC - RE
<b>I. COQS, POULES ET POULETS - HUNNER - GALLI, GALLINE E POLLI - HANEN, KIPPEN EN KUIKENS</b>												
VIVANTS (d'un poids supérieur à 185 gr.) - LEBENDE (mit einem Gewicht über 185 G.) 1. VIVI (di peso superiore a 185 grammi) - LEVENDE (met een gewicht van meer dan 185 gr.)												
BELGIQUE-BELGIE	24,41		24,41				5,47		5,47			
DEUTSCHLAND (BR)	1,952		1,952				0,437		0,437			
FRANCE	2,410	0,4881	2,410	0,4881			0,540	0,1093	0,540	0,1093		
ITALIA	305,1		305,1			68,3	68,3					
LUXEMBOURG	24,41		24,41			5,47	5,47					
NEDERLAND	1,767		1,767			0,396	0,396					
<b>2. ABATTUS - GESCHLACHTETE - MACELLATI - GESLACHTE</b> Plumés, sans boyau, avec la tête et les pattes (83 %) Gerupft, ohne Darm, mit Kopf und Ständer (83 %) a) Spennati, senza intestini, con la testa e le zampe (83 %) Geplukt, ontdermd, met kop en poten (83 %)												
BELGIQUE-BELGIE	29,41		29,41				6,59		6,59			
DEUTSCHLAND (BR)	2,352		2,352				0,527		0,527			
FRANCE	2,903	0,5881	2,903	0,5881			0,650	0,1317	0,650	0,1317		
ITALIA	367,6		367,6			82,3	82,3					
LUXEMBOURG	29,41		29,41			6,59	6,59					
NEDERLAND	2,129		2,129			0,477	0,477					
Plumés, vidés, sans la tête ni les pattes, avec le coeur, le foie et le gésier (70 %) Gerupft, ausgenommen, ohne Kopf und Ständer, aber mit Herz, Leber und Muskelmagen (70 %) b) Spennati, svuotati, senza la testa e le zampe, ma con il cuore, il fegato e il ventriglio (70 %) Geplukt, schoongemaakt, zonder kop en poten, doch met hart, lever en spiermaag (70 %)												
BELGIQUE-BELGIE	34,87		34,87				7,81		7,81			
DEUTSCHLAND (BR)	2,789		2,789				0,625		0,625			
FRANCE	3,443	0,6973	3,443	0,6973			0,771	0,1562	0,771	0,1562		
ITALIA	435,8		435,8			97,6	97,6					
LUXEMBOURG	34,87		34,87			7,81	7,81					
NEDERLAND	2,524		2,524			0,565	0,565					
Plumés, vidés, sans la tête ni les pattes, et sans le coeur, le foie et le gésier (65 %) Gerupft, ausgenommen, ohne Kopf und Ständer, sowie ohne Herz, Leber und Muskelmagen (65 %) c) Spennati, svuotati, senza la testa e le zampe, senza il cuore, il fegato e il ventriglio (65 %) Geplukt, schoongemaakt, zonder kop en poten, alsmede zonder hart, lever en spiermaag (65 %)												
BELGIQUE-BELGIE	37,55		37,55				8,41		8,41			
DEUTSCHLAND (BR)	3,004		3,004				0,673		0,673			
FRANCE	3,707	0,7509	3,707	0,7509			0,830	0,1682	0,830	0,1682		
ITALIA	469,3		469,3			105,1	105,1					
LUXEMBOURG	37,55		37,55			8,41	8,41					
NEDERLAND	2,718		2,718			0,609	0,609					

PRIX D'ECLUSE  
EINSCHLEUSUNGSPREISE  
PREZZI LIMITE  
SLUISPRIJZEN

PRELEVEMENTS ENVERS PAYS TIERS  
ABSCHOPFUNGEN GEGENÜBER DRITTLÄNDERN  
PRELIEVI VERSO PAESI TERZI  
HEFFINGEN TEGENOVER DERDE LANDEN

VOLAILLES  
GEFLÜGEL  
POLLAME  
GEVOGELTE

Kg

Pays importateurs Einfuhrländer Paesi importatori Invoerlanden	PRIX D'ECLUSE - EINSCHLEUSUNGSPREISE PREZZI LIMITE - SLUISPRIJZEN						PRELEVEMENTS - ABSCHOPFUNGEN PRELIEVI - HEFFINGEN					
	1.8.68-31.10.68		1.11.68-31.1.69				1.8.68-31.10.68		1.11.68-31.1.69			
	MN	UC-RE	MN	UC-RE	MN	UC-RE	MN	UC-RE	MN	UC-RE	MN	UC-RE
<p><b>II. CANARDS - ENTEN - ANATRE - EENDEN</b></p> <p>1. VIVANTS (d'un poids supérieur à 185 gr.) - LEBENDE (mit einem Gewicht über 185 G.) VIVI (di peso superiore a 185 grammi) - LEVENDE (met een gewicht van meer dan 185 gr.)</p>												
BELGIQUE-BELGIE	23,93		23,93				7,21		7,21			
DEUTSCHLAND (BR)	1,914		1,914				0,577		0,577			
FRANCE	2,362		2,362				0,712		0,712			
ITALIA	299,1	0,4785	299,1	0,4785			90,1	0,1442	90,1	0,1442		
LUXEMBOURG	23,93		23,93				7,21		7,21			
NEDERLAND	1,732		1,732				0,522		0,522			
<p>2. ABATTUS - GESCHLACHTETE - MACELLATI - GESLACHTE</p> <p>Plumés, saignés, non vidés ou sans boyaux, avec la tête et les pattes (85 %) Gerupft, ausgeblutet, geschlossen oder ohne Darm, mit Kopf und Paddeln (85 %) a) Spennate, dissanguate, non svuotati o senza intestini, con la testa e le zampe (85 %) Geplukt, uitgebloed, ontdarnd, af niet ontdarnd, met kop en poten (85 %)</p>												
BELGIQUE-BELGIE	28,15		28,15				8,49		8,49			
DEUTSCHLAND (BR)	2,252		2,252				0,679		0,679			
FRANCE	2,779		2,779				0,838		0,838			
ITALIA	351,8	0,5629	351,8	0,5629			106,1	0,1698	106,1	0,1698		
LUXEMBOURG	28,15		28,15				8,49		8,49			
NEDERLAND	2,038		2,038				0,615		0,615			
<p>Plumés, vidés, sans la tête ni les pattes, avec ou sans le coeur, le foie et le gésier (70 %) Gerupft, ausgenommen, ohne Kopf und Paddeln, mit oder ohne Herz, Leber und Muskelmagen (70 %) b) Spennate, svuotate, senza la testa e le zampe, con o senza il cuore, il fegato e il ventriglio (70 %) Geplukt; schoongemaakt, zonder kop en poten, met of zonder hart, lever en spiermaag (70 %)</p>												
BELGIQUE-BELGIE	34,18		34,18				10,30		10,30			
DEUTSCHLAND (BR)	2,734		2,734				0,824		0,824			
FRANCE	3,375		3,375				1,017		1,017			
ITALIA	427,3	0,6836	427,3	0,6836			128,8	0,2060	128,8	0,2060		
LUXEMBOURG	34,18		34,18				10,30		10,30			
NEDERLAND	2,475		2,475				0,746		0,746			

PRIX D'ECLUSE  
EINSCHLEUSUNGSPREISE  
PREZZI LIMITE  
SLUISPRIJZEN

PRELEVEMENTS ENVERS PAYS TIERS  
ABSCHÖPFUNGEN GEGENÜBER DRITTLÄNDERN  
PRELIEVI VERSO PAESI TERZI  
HEFFINGEN TEGENOVER DERDE LANDEN

VOLAILLES  
GEFLUGEL  
POLLAME  
GEVOGELTE

Kg

Pays importateurs Einfuhrländern Paesi importatori Invoerlanden	PRIX D'ECLUSE - EINSCHLEUSUNGSPREISE PREZZI LIMITE - SLUISPRIJZEN						PRELEVEMENTS - ABSCHÖPFUNGEN PRELIEVI - HEFFINGEN					
	1.8.68-31.10.68		1.11.68-31.1.69				1.8.68-31.10.68		1.11.68-31.1.69			
	MN	UC-RE	MN	UC-RE	MN	UC-RE	MN	UC-RE	MN	UC-RE	MN	UC-RE
<b>III. OIES - GÄNSE - OCHE - GANZEN</b> VIVANTES (d'un poids supérieur à 185 gr.) - LEBENDE (mit einem Gewicht über 185 G.) 1. VIVI (di peso superiore a 185 grammi) - LEVENDE (met een gewicht van meer dan 185 gr.)												
BELGIQUE-BELGIË	23,39		23,39				6,00		6,00			
DEUTSCHLAND (BR)	1,871		1,871				0,480		0,480			
FRANCE	2,309	0,4677	2,309	0,4677			0,592	0,1199	0,592	0,1199		
ITALIA	292,3		292,3			74,9	74,9					
LUXEMBOURG	23,39		23,39			6,00	6,00					
NEDERLAND	1,693		1,693			0,434	0,434					
<b>2. ABATTUES - GESCHLACHTETE - MACELLATI - GESLACHTE</b> Plumées, saignées, non vidées, avec la tête et les pattes (82 %) Gerupft, ausgeblutet, geschlossen, mit Kopf und Paddeln (82 %) a) Spennate, dissanguate, non svotate, con la testa e le zampe (82 %) Geplukt, uitgebloed, niet ontdarnd, met kop en poten (82 %)												
BELGIQUE - BELGIË	33,41		33,41				8,57		8,57			
DEUTSCHLAND (BR)	2,672		2,672				0,685		0,685			
FRANCE	3,298	0,6681	3,298	0,6681			0,846	0,1713	0,846	0,1713		
ITALIA	417,6		417,6			107,1	107,1					
LUXEMBOURG	33,41		33,41			8,57	8,57					
NEDERLAND	2,419		2,419			0,620	0,620					
Plumées, vidées, sans la tête ni les pattes, avec ou sans le coeur, le foie et le gésier (75 %) Gerupft, ausgenommen, ohne Kopf und Paddeln, mit oder ohne Herz, Leber und Muskelmagen (75 %) b) Spennate, svotate, senza la testa e le zampe, con o senza il cuore, il fegato e il ventriglio (75 %) Geplukt, schoongemaakt, zonder kop en poten, met of zonder hart, lever en spiermaag (75 %)												
BELGIQUE-BELGIË	26,52		26,52				8,66		8,66			
DEUTSCHLAND (BR)	2,122		2,122				0,692		0,692			
FRANCE	2,619	0,5304	2,619	0,5304			0,855	0,1731	0,855	0,1731		
ITALIA	331,5		331,5			108,2	108,2					
LUXEMBOURG	26,52		26,52			8,66	8,66					
NEDERLAND	1,920		1,920			0,627	0,627					

PRIX D'ECLUSE  
EINSCHLEUSUNGSPREISE  
PREZZI LIMITE  
SLUISPRIJZEN

PRELEVEMENTS ENVERS PAYS TIERS  
ABSCHOPFUNGEN GEGENUBER DRITTLANDERN  
PRELIEVI VERSO PAESI TERZI  
HEFFINGEN TEGENOVER DERDE LANDEN

VOLAILLES  
GEFLUGEL  
POLLAME  
GEVOGELTE

Pays importateurs EinfuhrLändern Paesi importatori Invoerlanden	PRIX D'ECLUSE - EINSCHLEUSUNGSPREISE PREZZI LIMITE - SLUISPRIJZEN						PRELEVEMENTS - ABSCHOPFUNGEN PRELIEVI - HEFFINGEN					
	1.8.68-31.10.68		1.11.68-31.1.69				1.8.68-31.10.68		1.11.68-31.1.69			
	MN	UC - RE	MN	UC - RE	MN	UC - RE	MN	UC - RE	MN	UC - RE	MN	UC - RE
<b>IV. DINDES - TRUHFUHNER - TACCHINI - KALKOENEN</b> 1. VIVANTES (d'un poids supérieur à 185 gr.) - LEBENDE (mit einem Gewicht über 185 G.) VIVI (di peso superiore a 185 grammi) - LEVENDE (met een gewicht van meer dan 185 gr.)												
BELGIQUE-BELGIE	28,24		28,24				6,62		6,62			
DEUTSCHLAND (BR)	2,259		2,259				0,530		0,530			
FRANCE	2,788		2,788				0,654		0,654			
ITALIA	353,0	0,5648	353,0	0,5648			82,8	0,1324	82,8	0,1324		
LUXEMBOURG	28,24		28,24				6,62		6,62			
NEDERLAND	2,045		2,045				0,479		0,479			
2. ABATTUES - GESCHLÄCHTETE - MACELLATI - GESLÄCHTE												
BELGIQUE-BELGIE	40,35		40,35				9,46		9,46			
DEUTSCHLAND (BR)	3,228		3,228				0,757		0,757			
FRANCE	3,984		3,984				0,934		0,934			
ITALIA	504,3	0,8069	504,3	0,8069			118,3	0,1892	118,3	0,1892		
LUXEMBOURG	40,35		40,35				9,46		9,46			
NEDERLAND	2,921		2,921				0,685		0,685			
<b>V. BINTADES - PERLUHNER - FARAONE - PARELHOENDERS</b> 1. VIVANTES (d'un poids supérieur à 185 gr.) - LEBENDE (mit einem Gewicht über 185 G.) VIVI (di peso superiore a 185 grammi) - LEVENDE (met een gewicht van meer dan 185 gr.)												
BELGIQUE-BELGIE	41,57		41,57				9,30		9,30			
DEUTSCHLAND (BR)	3,325		3,325				0,744		0,744			
FRANCE	4,104		4,104				0,918		0,918			
ITALIA	519,6	0,8313	519,6	0,8313			116,2	0,1859	116,2	0,1859		
LUXEMBOURG	41,57		41,57				9,30		9,30			
NEDERLAND	3,009		3,009				0,673		0,673			
2. ABATTUES - GESCHLÄCHTETE - MACELLATI - GESLÄCHTE												
BELGIQUE-BELGIE	59,38		59,38				13,28		13,28			
DEUTSCHLAND (BR)	4,750		4,750				1,062		1,062			
FRANCE	5,863		5,863				1,311		1,311			
ITALIA	742,3	1,1876	742,3	1,1876			165,9	0,2655	165,9	0,2655		
LUXEMBOURG	59,38		59,38				13,28		13,28			
NEDERLAND	4,299		4,299				0,961		0,961			

PRIX CONSTATES SUR LE MARCHÉ INTERIEUR  
PREISE FESTGESTELLT AUF DEM INLÄNDISCHEN MARKT  
PREZZI CONSTATATI SUL MERCATO NAZIONALE  
PRIJZEN WAARGENOMEN OP DE BINNENLANDSE MARKT

VOLAILLES  
GEFLUGEL  
POLLAME  
GEVOGELTE

Poules et poulets - Hühner und Junghühner - Galline e polli - Kippen en kuikens

Kg - PAB

Description Beschreibung Descrizione Omschrijving	Qualités Qualitäten Qualità Kwaliteiten	1 9 6 8										1 9 6 9		
		APR	MAI	JUN	JUL	AUG	SEP	OCT	NOV	DEC	JAN	FEB		
<b>BELGIQUE-BELGIE</b>														
Prix de gros à la vente, départ abattoir - Groothandelsverkooprijke af slachterij	Poulets Kuikens 83 %	Fb	38,0	39,4	35,5	36,5	35,2	36,0	37,0	38,0	40,8			
	Poulets Kuikens 70 %	Fb	47,0	49,2	45,5	46,5	44,2	45,0	46,3	48,0	50,8			
<b>DEUTSCHLAND (BR)</b>														
Grosshandelsverkaufspreise ab Schlachtereid (Notierungen an Stichtagen)	Hähnchen bratfertig bis 1000gr 70 %	DM	2,96	2,85	2,91	2,95	2,90	2,94	3,07	3,00	2,98			
	Hähnchen Griller 65 %	DM	3,08	3,08	3,10	3,08	3,07	3,16	3,20	3,13	3,13			
	Suppenhühner 70 %	DM	2,27	2,28	2,28	2,34	2,35	2,38	2,38	2,43	2,45			
<b>FRANCE</b>														
Halles centrales de Paris - Prix de gros à la vente	Poulets d'engraissement 83% Extra	Ff	4,30	4,39	4,14	4,02	3,48	3,91	3,91	3,98	4,10			
		1e qual.	Ff	3,66	3,56	3,17	3,04	2,55	2,71	2,62	2,85	2,90		
	Poules cocotte 83%	1e qual.	Ff	2,44	2,59	2,41	2,10	2,39	2,50	3,03	3,30	3,40		
<b>ITALIA</b>														
Milano - Prezzi d'acquisto all'ingrosso (franco mercato)	Polli allevamento intensivo 83%	1a qual.	Lit	468	452	393	383	467	460	481	471	455		
		2a qual.	Lit	385	367	299	299	375	368	396	386	361		
	70%	1a qual.	Lit	625	643	626	625	619	624	635	643	628		
	Galline 70% allevamento intensivo	1a qual.	Lit	525	560	506	519	475	475	473	475	494		
<b>LUXEMBOURG</b>														
Prix de gros à la vente - franco magasin de détail	Poulets 83 %	Flux	46,0	46,0	46,0	46,0	46,0	46,0	46,0	46,0	46,0			
	Poulets 70 %	Flux	55,0	55,0	55,0	55,0	55,0	55,0	55,00	55,0	55,0			
	Poules 83 %	Flux	40,0	40,0	40,0	40,0	40,0	40,0	40,0	40,0	40,0			
	Poules 70 %	Flux	46,0	46,0	46,0	46,0	46,0	46,0	46,0	46,0	46,0			
<b>NEDERLAND</b>														
Groothandelsverkooprijke	Kuikens 70 %	F1	2,40	2,38	2,40	2,46	2,48	2,51	2,54	2,50	2,46			
	Kippen 70 %	F1	2,28	2,27	2,29	2,30	2,29	2,30	2,30	2,33	2,37			

PRIX CONSTATES SUR LE MARCHÉ INTERIEUR  
 PREISE FESTGESTELLT AUF DEM INLÄNDISCHEN MARKT  
 PREZZI CONSTATATI SUL MERCATO NAZIONALE  
 PRIJZEN WAARGENOMEN OP DE BINNENLANDSE MARKT

VOLAILLES  
 GEFLUGEL  
 POLLAME  
 GEVOGELTE

Poules et poulets - Hühner und Junghühner - Galline e polli - Kippen en kuikens

kg - PAR

Description Beschreibung Descrizione Omschrijving	Qualitäts Qualitäten Qualità Kwaliteiten		1 9 6 8										1969	
			OCT		NOV				DEC				JAN	
			21-27	28-31	4-10	11-17	18-24	25 - 1	2 - 8	9-15	16-22	23-29	30-5	
<b>BELGIQUE-BELGIE</b>														
Prix de gros à la vente, départ abattoir - Groothandelsverkooprijke af slachterij	Poulets Kuikens	83 %	Fb	35,0	36,0	38,0	38,0	39,0	39,0	39,0	40,0	42,0	42,0	
	Poulets Kuikens	70 %	Fb	45,0	46,0	48,0	48,0	49,0	49,0	49,0	50,0	52,0	52,0	
<b>DEUTSCHLAND (BR)</b>														
Groothandelsverkooprijke ab Schlachtern (Notierungen an Stichtagen)	Hühchen bratfertig	70 %	DM	3,08	3,08	3,08	3,03	2,95	2,95	2,98	2,98	2,98		
	Hühchen Griller	65 %	DM	3,20	3,20	3,20	3,20	3,05	3,05	3,13	3,15	3,13		
	Suppenhühner	70 %	DM	2,35	2,43	2,43	2,43	2,43	2,43	2,45	2,45	2,45		
<b>FRANCE</b>														
Halles centrales de Paris - Prix de gros à la vente	Poulets d'engraissement 83%	Extra	Ff	3,81	3,99	4,11	4,26	3,83	3,69	3,83	3,90	4,26	4,39	4,20
		1e qual.	Ff	2,50	2,63	2,96	3,36	2,72	2,44	2,64	2,70	3,10	3,25	2,98
	Poules cocotte 83%													
		1e qual.	Ff	3,00	3,08	3,38	3,56	3,24	3,12	3,26	3,36	3,54	3,40	3,45
<b>ITALIA</b>														
Milano- Prezzi di vendita all'ingrosso	Polli allevamento intensivo 83%	1a qual.	Lit	510	520	495	485	470	435	435	420	470	495	
		2a qual.	Lit	425	430	405	405	385	350	355	330	365	395	
	Galline 70%	1a qual.	Lit	650	-	-	650	640	640	625	625	620	640	
		1a qual.	Lit	475	475	475	475	475	475	475	500	500	500	
<b>LUXEMBOURG</b>														
Prix de gros à la vente - franco magasin de détail	Poulets	83 %	Flux	46,0	46,0	46,0	46,0	46,0	46,0	46,0	46,0	46,0	46,0	
	Poulets	70 %	Flux	55,0	55,0	55,0	55,0	55,0	55,0	55,0	55,0	55,0	55,0	
	Poules	83 %	Flux	40,0	40,0	40,0	40,0	40,0	40,0	40,0	40,0	40,0	40,0	
	Poules	70 %	Flux	46,0	46,0	46,0	46,0	46,0	46,0	46,0	46,0	46,0	46,0	
<b>NEderland</b>														
Groothandelsverkooprijke	Kuikens	70 %	F1	2,55	2,53	2,52	2,50	2,50	2,47	2,46	2,47	2,45	2,46	2,43
	Kippen	70 %	F1	2,30	2,30	2,31	2,31	2,36	2,34	2,34	2,33	2,37	2,41	2,41



## VIANDE BOVINE

Eclaircissements concernant les prix de la viande bovine (prix fixés et prix de marché)  
et les prélèvements à l'importation, repris dans cette publication.

### INTRODUCTION

Il a été prévu, par la voie du Règlement n° 14/64/CEE du 5.2.1964 (Journal Officiel n° 34 du 27.2.1964) que l'organisation commune des marchés serait, dans le secteur de la viande bovine, établie graduellement à partir de 1964 et que cette organisation comporte principalement un régime de droits de douane et, éventuellement, un régime de prélèvements, applicables aux échanges entre les Etats membres ainsi qu'entre les Etats membres et les pays tiers.

Ce marché unique pour la viande bovine établi dans le Règlement (CEE) n° 805/68 du 27 juin 1968, portant organisation commune des marchés dans le secteur de la viande bovine (Journal Officiel du 28.6.1968 11<sup>e</sup> année, n° L 148) est entré en vigueur le 29 juillet 1968 et comporte entre autre le régime des prix (prix d'orientation et mesures d'intervention), ainsi que le régime des échanges avec les pays tiers (prélèvements à l'importation et restitutions à l'exportation).

### I. REGIME DES PRIX (Règlement (CEE) n° 805/68, Art. 2 jusqu'à 8)

#### A. Prix fixés

Conformément à l'art. 3 du Règlement (CEE) n° 805/68, il est fixé annuellement, avant le 1<sup>er</sup> août, pour la campagne de commercialisation débutant le premier lundi du mois d'avril et se terminant la veille de ce jour l'année suivante, un prix d'orientation pour les veaux et un prix d'orientation pour les gros bovins.

Sont considérés comme veaux : les animaux vivants de l'espèce bovine des espèces domestiques dont le poids vif est inférieur ou égal à 220 kg et qui n'ont encore aucune dent de remplacement. Sont considérés comme gros bovins : les autres animaux vivants de l'espèce bovine des espèces domestiques, à l'exception des reproducteurs de race pure. Ces prix sont fixés en tenant compte notamment des perspectives de développement de la production et de la consommation de viande bovine, de la situation du marché du lait et des produits laitiers et de l'expérience acquise.

#### B. Mesures d'intervention (Règlement (CEE) n° 805/68 art. 5 jusqu'à 8)

Pour éviter ou atténuer une baisse importante des prix, les mesures d'intervention suivantes peuvent être prises :

1. Aides au stockage privé
2. Achats effectués par les organismes d'intervention.

### II. REGIME DES ECHANGES AVEC LES PAYS TIERS (Règlement (CEE) n° 805/68, art. 9 jusqu'à 21)

Le marché unique dans le secteur de la viande bovine implique l'établissement d'un régime unique d'échanges avec les pays tiers, s'ajoutant au système des interventions. Ce régime comporte un système de droits de douane, de prélèvements à l'importation et de restitutions à l'exportation, tendant, en principe, à stabiliser le marché communautaire.

Il en résulte un équilibre des prix assez stable à l'intérieur de la Communauté.

#### Prélèvements à l'importation (Règlement (CEE) n° 805/68, art. 10)

Pour les veaux et les gros bovins, il est calculé un prix à l'importation établi pour chacun des produits, mentionnés dans le tableau ci-dessous, à partir des cours enregistrés sur les marchés les plus représentatifs des pays tiers (Règlement (CEE) n° 1024/68). De plus, et dans certaines conditions, un prix spécial à l'importation est calculé (Règlement (CEE) n° 1026/68).

Dans le cas où pour l'un de ces produits le prix à l'importation, majoré de l'incidence du droit de douane, est inférieur au prix d'orientation, la différence est compensée par un prélèvement à l'importation de ce produit dans la Communauté. Ce prélèvement est applicable dans sa totalité, quand la moyenne du prix du produit en cause constaté sur les marchés représentatifs de la Communauté (Règlement (CEE) n° 1027/68) se situe en dessous du prix d'orientation. Il est diminué graduellement s'il est constaté que le prix de marché est supérieur au prix d'orientation.

Les prélèvements sont applicables aux produits suivants :

N° du tarif douanier commun	Désignation des marchandises
01.02 A II	Animaux vivants de l'espèce bovine des espèces domestiques autres que reproducteurs de race pure a. Veaux b. Autres : 1. Vaches destinées à l'abattage immédiat et dont la viande est destinée à la transformation 2. Non dénommés
02.01 A II a)	Viandes comestibles de l'espèce bovine domestique, fraîches, réfrigérées ou congelées 1. Fraîches ou réfrigérées : aa) De veau : 11. Carcasses et demi-carcasses 22. Quartiers avant attenants ou séparés 33. Quartiers arrière attenants ou séparés bb) De gros bovins : 11. Carcasses, demi-carcasses et quartiers dits compensés 22. Quartiers avant 33. Quartiers arrière cc) Autres présentations de viandes de veau et de gros bovins : 11. Morceaux non désossés 22. Morceaux désossés 2. Congelées : aa) Carcasses, demi-carcasses et quartiers dits compensés bb) Quartiers avant cc) Quartiers arrière dd) Autres : 11. Morceaux non désossés 22. Morceaux désossés aaa) Quartiers avant, découpés en cinq morceaux au maximum et présentés en un seul bloc de congélation bbb) Non dénommés
02.06 CI	Viandes comestibles de l'espèce bovine domestique, salées ou en saumure, séchées ou fumées a) Non désossées b) Désossées

Restitutions à l'exportation (Règlement (CEE) n° 805/68, art. 18)

Si le niveau des prix dans la Communauté est plus élevé que celui des cours ou des prix sur le marché mondial, la différence peut être couverte par une restitution à l'exportation. Cette restitution est la même pour toute la Communauté et peut être différenciée selon les destinations.

### III. PRIX SUR LE MARCHÉ INTERIEUR

Conformément à l'art. 10, paragraphe 4 du Règlement (CEE) n° 805/68 et conformément à l'art. 1 du Règlement (CEE) n° 1027/68, la Commission fixe chaque semaine un prix de marché communautaire pour les veaux et pour les gros bovins. Ce prix est égal à la moyenne, pondérée par les coefficients, fixés à l'annexe I du Règlement (CEE) n° 1027/68, des prix constatés sur le ou les marchés représentatifs de chaque Etat membre, visés à l'annexe II du même Règlement. Ces prix de marché sont égaux à la moyenne, pondérée par des coefficients de pondération cités dans l'annexe II précité, des prix qui se sont formés pour les qualités de veaux, de gros bovins et des viandes de ces animaux, pendant une période de sept jours dans cet Etat membre à un même stade du commerce de gros.

Les prix de marché constatés dans les Etats membres se portent sur :

BELGIQUE : marché : Anderlecht - Poids vif

ALLEMAGNE(RF) : marchés : 24 marchés - Poids vif  
(Aachen - Augsburg - Bochum - Braunschweig - Bremen - Dortmund - Duisburg - Düsseldorf - Essen - Frankfurt/Main - Gelsenkirchen - Hagen - Hamburg - Hannover - Karlsruhe - Kassel - Kiel - Köln - Mannheim - München - Nürnberg - Stuttgart - Wiesbaden - Wuppertal)

FRANCE : marché : La Villette - Poids net sur pied

La conversion des cotations poids net sur pied en poids vif est effectuée à l'aide des coefficients de rendement suivants :

Gros bovins :

Boeufs	: extra	: 58 %	Taureaux	: extra	: 60 %	Vaches	: extra	: 59 %
	1e qual.	: 55 %		1e qual.	: 56 %		1e qual.	: 54 %
	2e qual.	: 52 %					2e qual.	: 51 %
	3e qual.	: 49 %					3e qual.	: 47 %

Veaux : extra : 63 %  
1e qual. : 60 %  
2e qual. : 55 %  
3e qual. : 51 %

ITALIE : marchés :

a) zone excédentaire : 7 marchés - Poids vif

(Modena - Cremona - Firenze - Macerata - Padova - Reggio-Emilia - Chivasso)

Pour obtenir le prix de gros sur le marché de gros de Firenze, les cours "départ exploitation agricole" sont majorés d'un montant de correction de 4,000 UC/100 kg poids vif.

b) zone déficitaire : Roma Poids abattu

Avant la conversion des cotations poids abattu en poids vif, il y a lieu d'apporter les corrections suivantes :

Vitelloni	: 1e et 2e qual.	: - 12,480 UC/100 kg
Boeufs	: 1e et 2e qual.	: - 7,840 UC/100 kg
Vaches	: 1e et 2e qual.	: - 7,200 UC/100 kg
Vitelli	: 1e et 2e qual.	: + 7,360 UC/100 kg

Après correction on applique les coefficients de rendement suivants pour la conversion en poids vif :

Gros bovins :

Vitelloni	: 1e qual.	: 58 %	Boeufs	: 1e qual.	: 55 %	Vaches	: 1e qual.	: 55 %
	2e qual.	: 54 %		2e qual.	: 50 %		2e qual.	: 49 %

Veaux : 1e qual. : 61 %  
2e qual. : 59 %

Le prix moyen pondéré est obtenu par l'application des pourcentages de pondération suivants :

- 67 % pour la zone excédentaire
- 33 % pour la zone déficitaire.

LUXEMBOURG : marchés : Luxembourg et Esch-s/Alzette - Poids abattu

La conversion poids abattu en poids vif de la moyenne arithmétique des cotations des deux marchés est effectuée à l'aide des coefficients suivants :

Gros bovins :

Boeufs, génisses, taureaux, vaches : qual. AA : 55 %  
qual. A : 53 %  
qual. B : 52 %

Veaux : 60 %

PAYS-BAS : marchés :

Gros bovins : Rotterdam - 's Hertogenbosch - Zwolle - Poids abattu

Veaux : Barneveld - 's Hertogenbosch - Poids vif

La conversion poids abattu en poids vif de la moyenne arithmétique des cotations gros bovins des trois marchés est effectuée à l'aide des coefficients de rendement suivants :

Gros bovins :

Bovins : extra : 62 % Taureaux : 57 % Vaches destinées à  
1e qual. : 58 % l'industrie alimentaire : 47 %  
2e qual. : 56 %  
3e qual. : 52 %

#### IV. PRIX SUR LES MARCHES DES PAYS TIERS

Conformément à l'article 10, paragraphe 1 du Règlement (CEE) n° 805/68 et conformément à l'art. 1 du Règlement (CEE) n° 1024/68, la Commission fixe chaque semaine un prix à l'importation pour les veaux et les gros bovins.

Le prix à l'importation des veaux est égal à la moyenne, pondérée par les coefficients fixés à l'annexe I du Règlement (CEE) n° 1024/68 des cours des veaux enregistrés pour les diverses qualités sur les marchés les plus représentatifs du Danemark.

Le prix à l'importation des gros bovins est égale à la moyenne pondérée par les coefficients fixés à l'annexe II du Règlement (CEE) n° 1024/68, des cours des gros bovins enregistrés pour les diverses qualités sur les marchés représentatifs des pays tiers.

Le cours des gros bovins de chacun des pays tiers visés ci-dessus est égal à la moyenne arithmétique des cours des qualités représentatives de ce pays tiers. Ensuite, ces prix sont augmentés des montants forfaitaires.

Les prix de marché constatés dans les pays tiers portent sur :

DANEMARK

: cotations de :

- a) OXEXPORT = Landbrugets Kvaeg og Ködsalg
- b) D L K = Danske Landbrugeres Kreatursalgforeninger
- c) A K = Samvirkende Danske Andels-Kreatureksportforeninger

ANGLETERRE ET PAYS DE GALLES : 64 marchés

AUTRICHE

: marché de Vienne

IRLANDE

: marché de Dublin

## R I N D F L E I S C H

Erläuterungen zu den nachstehend aufgeführten Preisen (festgesetzte Preise und Marktpreise) und Abschöpfungen für Rindfleisch

### EINLEITUNG

In der Verordnung Nr. 14/64/EWG vom 5.2.1964 (Amtsblatt Nr. 34 vom 27.2.1964) wurde bestimmt, dass die gemeinsame Marktorganisation für Rindfleisch ab 1964 schrittweise errichtet wird; die auf diese Weise errichtete Marktorganisation umfasst im wesentlichen eine Regelung von Zöllen und gegebenenfalls eine Regelung von Abschöpfungen für den Warenverkehr zwischen den Mitgliedstaaten und den dritten Ländern.

Der gemeinsame Markt für Rindfleisch wurde in der Verordnung (EWG) Nr. 805/68 vom 27. Juni festgelegt. Die gemeinsame Marktorganisation für Rindfleisch (Amtsblatt vom 28.6.1968, 11. Jahrgang, Nr. L 148) ist am 29. Juli 1968 in Kraft getreten, und sie umfasst ausser der Preisregelung (Richtpreis und Interventionsmassnahmen) ebenfalls eine Regelung für den Handel mit dritten Ländern (Abschöpfungen bei der Einfuhr und Erstattungen bei der Ausfuhr).

### I. PREISREGELUNG (Verordnung (EWG) Nr. 805/68, Art. 2 bis 8)

#### A. Festgesetzte Preise

Gemäss Artikel 3 der Verordnung (EWG) Nr. 805/68 wird jährlich vor dem 1. August für das Wirtschaftsjahr, das am ersten Montag des Monats April beginnt und am Vorabend dieses Tages in dem darauffolgenden Jahr endet, ein Orientierungspreis für Kälber und ein Orientierungspreis für ausgewachsene Rinder festgesetzt.

Als Kälber sind zu betrachten : lebende Hausrinder mit einem Lebendgewicht bis zu 220 Kilogramm, die noch keine zweiten Zähne haben.

Als ausgewachsene Rinder sind zu betrachten : andere Hausrinder, ausgenommen reinrassige Zuchttiere. Diese Preise werden unter Berücksichtigung der Vorausschätzungen für die Entwicklung der Erzeugung und des Verbrauchs von Rindfleisch, der Marktlage bei Milch und Milcherzeugnissen und der gewonnenen Erfahrung festgesetzt.

#### B. Interventionsmassnahmen (Verordnung (EWG) Nr. 805/68, Art. 5 bis 8)

Um einen wesentlichen Preisrückgang zu verhindern oder zu mildern, können folgende Interventionsmassnahmen ergriffen werden :

1. Beihilfen zur privaten Lagerhaltung
2. Aufkäufe durch die Interventionsstellen

### II. REGELUNG DES HANDELS MIT DRITTEN LÄNDERN (Verordnung (EWG) Nr. 805/68, Art. 9 bis 21)

Die Verwirklichung eines gemeinsamen Marktes für Rindfleisch erfordert die Einführung einer einheitlichen Handelsregelung, die zum Interventionssystem hinzugefügt wird. Diese Regelung umfasst ein Zollsystem, Abschöpfungen bei der Einfuhr und Erstattungen bei der Ausfuhr, die, grundsätzlich, einer Stabilisierung des Gemeinschaftsmarktes dienen. Daraus ergibt sich ein ziemlich beständiges Preisgleichgewicht innerhalb der Gemeinschaft.

#### Bei der Einfuhr erhobene Abschöpfungen (Verordnung (EWG) Nr. 805/68, Art. 10)

Für Kälber und für ausgewachsene Rinder wird ein Einfuhrpreis berechnet, der für jedes der in der nachstehenden Tabelle aufgeführten Erzeugnisse, ausgehend von den Preisnotierungen auf den repräsentativsten Märkten der dritten Länder, ermittelt wird (Verordnung (EWG) Nr. 1024/68). Ausserdem, und unter bestimmten Bedingungen, wird ein Sonderpreis bei der Einfuhr berechnet (Verordnung (EWG) Nr. 1026/68). Falls für eines dieser Erzeugnisse der um den Zoll erhöhte Einfuhrpreis niedriger ist als der Orientierungspreis, wird der Unterschied durch eine Abschöpfung ausgeglichen, die

bei der Einfuhr dieses Erzeugnisses in die Gemeinschaft erhoben wird.

Diese Abschöpfung ist in ihrer Gesamtheit anwendbar, wenn festgestellt wird, dass der Preis des betreffenden Erzeugnisses auf den repräsentativen Märkten der Gemeinschaft (Verordnung (EWG) Nr. 1027/68) niedriger als der Orientierungspreis ist. Die Abschöpfung wird schrittweise vermindert, wenn festgestellt wird, dass der Marktpreis höher als der Orientierungspreis ist.

Die Abschöpfungen werden für folgende nachstehenden Erzeugnisse angewandt :

Nummer des Gemeinsamen Zolltarifs	Warenbezeichnung
01.02 A II	<p>Hausrinder, lebend, andere als reinrassige Zuchttiere</p> <p>a. Kälber</p> <p>b. Andere :</p> <p>1. Kühe zum unverzüglichen Schlachten und zur Abgabe des beim Schlachten anfallenden Fleisches an Verarbeitungsbetriebe</p> <p>2. Andere</p>
02.01 A II a)	<p>Genießbares Fleisch von Hausrindern, frisch, gekühlt oder gefroren</p> <p>1. Frisch oder gekühlt :</p> <p>aa) Von Kälbern</p> <p>11. Ganze oder halbe Tierkörper</p> <p>22. Vorderviertel, zusammen und getrennt</p> <p>33. Hinterviertel, zusammen und getrennt</p> <p>bb) Von ausgewachsenen Rindern :</p> <p>11. Ganze, halbe Tierkörper und "quartiers compensés"</p> <p>22. Vorderviertel</p> <p>33. Hinterviertel</p> <p>cc) Andere Angebotsformen von Kalbfleisch und Fleisch von ausgewachsenen Rindern</p> <p>11. Teilstücke mit Knochen</p> <p>22. Teilstücke ohne Knochen</p> <p>2. Gefroren :</p> <p>aa) Ganze, halbe Tierkörper und "quartiers compensés"</p> <p>bb) Vorderviertel</p> <p>cc) Hinterviertel</p> <p>dd) Andere</p> <p>11. Teilstücke mit Knochen</p> <p>22. Teilstücke ohne Knochen</p> <p>aaa) Vorderviertel, jeweils in höchstens fünf Teilstücke zerlegt und in einem einzigen Gefrierblock ausgemacht</p> <p>bbb) Andere</p>
02.06. C I	<p>Genießbares Fleisch von Hausrindern, gesalzen oder in Salzlake, getrocknet oder geräuchert</p> <p>a) Mit Knochen</p> <p>b) Ohne Knochen</p>

Erstattungen bei der Ausfuhr (Verordnung (EWG) Nr. 805/68, Art. 18)

Wenn das Niveau der Preise innerhalb der Gemeinschaft höher ist als das auf dem Weltmarkt, kann der Unterschied durch eine Erstattung bei der Ausfuhr ausgeglichen werden. Die Höhe dieser Erstattung ist für die gesamte Gemeinschaft einheitlich, sie kann jedoch je nach Bestimmung oder Bestimmungsgebiet unterschiedlich sein.

### III. PREISE AUF DEM INLÄNDISCHEN MARKT

Gemäss Artikel 10, Absatz 4 der Verordnung (EWG) Nr. 805/68 und gemäss Artikel 1 der Verordnung (EWG) Nr. 1027/68 setzt die Kommission jede Woche einen innergemeinschaftlichen Marktpreis für Kälber und ausgewachsene Rinder fest. Dieser Preis entspricht dem zuvor mit den Koeffizienten des Anhangs I der Verordnung (EWG) Nr. 1027/68 gewogenen Durchschnitt, der auf dem oder den repräsentativen Märkten der einzelnen Mitgliedstaaten festgestellten Preise, auf die im Anhang II der gleichen Verordnung hingewiesen wird. Diese Marktpreise entsprechen dem mit Gewichtungskoeffizienten gewogenen Durchschnitt, aufgeführt im vorgenannten Anhang II, der Preise, die sich für die betreffenden Qualitäten von Kälbern, ausgewachsenen Rindern und Fleisch dieser Tiere in dem betreffenden Mitgliedstaat während eines Zeitraums von sieben Tagen auf der gleichen Grosshandelsstufe gebildet haben.

Die festgestellten Marktpreise in den Mitgliedstaaten gelten für :

BELGIEN : Markt : Anderlecht - Lebendgewicht

DEUTSCHLAND (BR) : Märkte: 24 Märkte - Lebendgewicht  
(Aachen - Augsburg - Bochum - Braunschweig - Bremen - Dortmund - Duisburg - Düsseldorf - Essen - Frankfurt/Main - Gelsenkirchen - Hagen - Hamburg - Hannover - Karlsruhe - Kassel - Kiel - Köln - Mannheim - München - Nürnberg - Stuttgart - Wiesbaden - Wuppertal)

FRANKREICH : Markt : La Villette - Schlachtgewicht (Poids net sur pied)  
Die Umrechnung der Notierungen von Schlacht- auf Lebendgewicht erfolgt mit folgenden Koeffizienten :

Rinder :

Ochsen : extra : 58 %	Bullen : extra : 60 %	Kühe : extra : 59 %
1. Qual. 55 %	1. Qual. 56 %	1. Qual. 54 %
2. Qual. 52 %		2. Qual. 51 %
3. Qual. 49 %		3. Qual. 47 %

Kälber : extra : 63 %  
1. Qual. 60 %  
2. Qual. 55 %  
3. Qual. 51 %

ITALIEN : Märkte:

a) Überschussgebiet : 7 Märkte - Lebendgewicht  
(Modena - Cremona - Firenze - Macerata - Padova - Reggio-Emilia - Chivasso)

Zur Ermittlung des Grosshandelspreises von Firenze wird zu den Notierungen ab Hof ein Berichtigungsbetrag von 4,000 RE je 100 kg Lebendgewicht addiert.

b) Zuschussgebiet : Roma - Schlachtgewicht

Die Umrechnung von Schlacht- auf Lebendgewicht erfolgt nach Berichtigung um folgende Beträge :

Vitelloni : 1. und 2. Qual. : - 12,480 UC/100 kg
Ochsen : 1. und 2. Qual. : - 7,840 UC/100 kg
Kühe : 1. und 2. Qual. : - 7,200 UC/100 kg
Vitelli : 1. und 2. Qual. : + 7,360 UC/100 kg

Anschliessend werden folgende Koeffizienten benützt :

Rinder :

Vitelloni : 1. Qual. : 58 %	Ochsen : 1. Qual. : 55 %	Kühe : 1. Qual. : 55 %
2. Qual. : 54 %	2. Qual. : 50 %	2. Qual. : 49 %

Kälber : 1. Qual. : 61 %  
2. Qual. : 59 %

Das gewogene Mittel wird errechnet durch Multiplikation der unter  
a) genannten Preise mit 67 % für das Überschussgebiet und der unter  
b) genannten Preise mit 33 % für das Zuschussgebiet.

LUXEMBURG : Märkte : Luxemburg und Esch s/Alzette - Schlachtgewicht

Die Umrechnung von Schlacht- auf Lebendgewicht des arithmetischen Mittels für die Notierungen beider Märkte erfolgt mit Hilfe folgender Koeffizienten :

Rinder :

Ochsen, Färsen, Bullen, Kühe : Qual. AA : 55 %  
Qual. A : 53 %  
Qual. B : 52 %

Kälber : 60 %

NIEDERLANDE:Märkte

Rinder : Rotterdam - 's Hertogenbosch - Zwolle - Schlachtgewicht

Kälber : Barneveld - 's Hertogenbosch - Lebendgewicht

Die Umrechnung von Schlacht- auf Lebendgewicht des arithmetischen Mittels für die Notierungen der drei Märkte erfolgt mit Hilfe folgender Koeffizienten :

Rinder :

Schlachtrinder : Extra : 62 %  
1. Qual. 58 %  
2. Qual. 56 %  
3. Qual. 52 %

Fette Stiere : 57 %

Wurstkühe : 47 %

#### IV. PREISE AUF DEN MÄRKTEN DER DRITTEN LÄNDER

Gemäss Artikel 10, Absatz 1 der Verordnung (EWG) Nr. 805/68 und gemäss Artikel 1 der Verordnung (EWG) Nr. 1024/68, setzt die Kommission wöchentlich einen Einfuhrpreis für Kälber und für ausgewachsene Rinder fest.

Der Einfuhrpreis für Kälber entspricht dem mit den Koeffizienten des Anhangs I der Verordnung (EWG) Nr. 1024/68 gewogenen Durchschnitt der Preisnotierungen für Kälber der verschiedenen Qualitäten auf den repräsentativen Märkten Dänemarks.

Der Einfuhrpreis für ausgewachsene Rinder entspricht dem zuvor mit den Koeffizienten des Anhangs II der Verordnung (EWG) Nr. 1024/68 gewogenen Durchschnitt der Preisnotierungen für ausgewachsene Rinder der verschiedenen Qualitäten auf den repräsentativsten Märkten der Drittländer.

Die Notierungen für ausgewachsene Rinder jedes der nachstehend aufgeführten Drittländer entsprechen dem arithmetischen Mittel der Preisnotierungen für die repräsentativen Qualitäten dieser Drittländer. Anschliessend werden diese Preise um feste Beträge erhöht.

Die festgestellten Marktpreise in den Drittländern gelten für :

DÄNEMARK : Notierungen von :

- a) OXEXPORT = Landbrugets Kvaeg og Ködsalg
- b) D L K = Danske Landbrugeres Kreatursalgsforeninger
- c) A K = Samvirkende Danske Andels-Kreatureksportforeninger

ENGLAND UND WALES : 64 Märkte

ÖSTERREICH : Markt von Wien

IRLAND : Markt von Dublin



Spiegazioni relative ai prezzi della carne bovina (prezzi fissati e prezzi di mercato) e  
ai prelievi all'importazione che figurano in questa pubblicazione

INTRODUZIONE

Nel Regolamento n. 14/64/CEE del 5.2.1964 (Gazzetta Ufficiale n. 34 del 27.2.1964) è stato previsto che l'organizzazione comune dei mercati, nel settore delle carni bovine, sarebbe istituita gradualmente a decorrere dal 1964 e che questa organizzazione comporta principalmente un regime di dazi doganali ed, eventualmente, un regime di prelievi, applicabili agli scambi tra gli Stati membri, nonché tra gli Stati membri ed i paesi terzi.

Questo mercato unico delle carni bovine stabilito nel Regolamento (CEE) n. 805/68 del 27 giugno 1968, che istituisce l'organizzazione comune dei mercati nel settore delle carni bovine (Gazzetta Ufficiale del 28.6.1968, anno 11, n. L 148) è entrato in vigore il 29 luglio 1968 e comporta inoltre il regime dei prezzi (prezzi di orientamento e misure di intervento) come il regime degli scambi con i paesi terzi (prelievi all'importazione e restituzioni all'esportazione).

I. REGIME DEI PREZZI (Regolamento (CEE) n. 805/68, art. 2 a 8)

A. Prezzi fissati

Conformemente all'articolo 3 del Regolamento (CEE) n. 805/68 viene fissato ogni anno, anteriormente al 1° agosto, per la campagna di commercializzazione che inizia il primo lunedì del mese di aprile e che termina alla vigilia di questo giorno l'anno seguente, un prezzo di orientamento per i vitelli e un prezzo di orientamento per i bovini adulti.

Sono considerati come vitelli: gli animali vivi della specie bovina delle specie domestiche il cui peso vivo è inferiore o uguale a 220 Kg e che non hanno alcun dente d'adulto.

Sono considerati come bovini adulti: gli altri animali vivi della specie bovina delle specie domestiche, eccettuati i riproduttori di razza pura. Questi prezzi sono fissati tenendo conto particolarmente delle prospettive di sviluppo della produzione e del consumo di carni bovine, della situazione del mercato del latte, dei prodotti lattiero-caseari e dell'esperienza acquisita.

B. Misura d'intervento (Regolamento (CEE) n. 805/68, art. 5 a 8)

Per evitare o attenuare una rilevante flessione dei prezzi, possono essere prese le seguenti misure d'intervento:

1. aiuti all'ammasso privato;
2. acquisti effettuati dagli organismi d'intervento.

II. REGIME DEGLI SCAMBI CON I PAESI TERZI (Regolamento (CEE) n. 805/68, art. 9 a 21)

Il mercato unico nel settore delle carni bovine implica l'instaurazione di un regime unico di scambi con i paesi terzi che si aggiunge al sistema degli interventi. Questo regime comporta un sistema di dazi doganali, di prelievi all'importazione e di restituzioni all'esportazione che tendono, in linea di massima, a stabilizzare il mercato comunitario.

All'interno della Comunità ne risulta un equilibrio dei prezzi sufficientemente stabile.

Prelievi all'importazione (Regolamento (CEE) n. 805/68, art. 10)

Per i vitelli ed i bovini adulti è calcolato un prezzo all'importazione stabilito per ciascuno dei prodotti, menzionati nella tabella qui di seguito, in base ai corsi registrati sui mercati più rappresentativi dei paesi terzi (Regolamento (CEE) n. 1024/68). Inoltre, ed in certe condizioni, è calcolato un prezzo speciale all'importazione (Regolamento (CEE) n. 1026/68).

Qualora per uno di tali prodotti il prezzo all'importazione, maggiorato della incidenza del dazio doganale, sia inferiore al prezzo di orientamento, la differenza è compensata da un prelievo riscosso all'importazione di tale prodotto nella Comunità. Questo prelievo è applicabile nella sua totalità quando la media del prezzo del prodotto in causa, costatato sui mercati rappresentativi della Comunità (Regolamento (CEE) n. 1027/68), si situa al disotto del prezzo di orientamento. Viene diminuito gradatamente se si costata che il prezzo di mercato è superiore al prezzo di orientamento.

I prelievi sono applicabili ai seguenti prodotti :

N° della tariffa doganale comune	Designazione delle merci
01.02 A II	<p><b>Animali vivi della specie bovina delle specie domestiche, diversi dai riproduttori di razza pura</b></p> <p>a. vitelli b. altri :</p> <p>1. vacche destinate alla macellazione immediata, la cui carne è destinata alla trasformazione 2. non nominati</p>
02.01 A II a)	<p><b>Carni commestibili della specie bovina domestica, fresche, refrigerate o congelate</b></p> <p>1. <b>fresche o refrigerate :</b></p> <p>aa) di vitello :</p> <p>11. carcasse e mezzene 22. quarti anteriori e busti 33. quarti posteriori e selle</p> <p>bb) di bovini adulti :</p> <p>11. carcasse, mezzene e quarti detti compensati 22. quarti anteriori 33. quarti posteriori</p> <p>cc) altre presentazioni di carni di vitello e di bovini adulti</p> <p>11. pezzi non disossati 22. pezzi disossati</p> <p>2. <b>congelate :</b></p> <p>aa) carcasse, mezzene e quarti detti compensati bb) quarti anteriori cc) quarti posteriori dd) altre :</p> <p>11. pezzi non disossati 22. pezzi disossati</p> <p>aaa) quarti anteriori, tagliati in non più di cinque pezzi e presentati in un unico blocco di congelamento bbb) non denominati</p>
02.06.C I	<p><b>Carni commestibili della specie bovina domestica, salate o in salamola, secche o affumicate</b></p> <p>a) non disossati b) disossati</p>

Restituzioni all'esportazione (Regolamento (CEE) n. 805/68, art. 18)

Se il livello dei prezzi nella Comunità è più elevato che quello dei corsi e dei prezzi sul mercato mondiale, la differenza può essere coperta da una restituzione all'esportazione. Questa restituzione è la stessa per tutta la Comunità e può essere differenziata secondo le destinazioni.

### III. PREZZI SUL MERCATO INTERNO

In conformità all'art. 10 paragrafo 4 del Regolamento (CEE) n. 805/68 e all'art. 1 del Regolamento (CEE) n. 1027/68 la Commissione fissa ogni settimana un prezzo di mercato comunitario per i vitelli e per i bovini adulti. Questo prezzo è uguale alla media, ponderata con i coefficienti, fissati nell'allegato II del Regolamento (CEE) n. 1027/68, dei prezzi costatati sul o sui mercati rappresentativi di ciascuno Stato membro, riportati nell'allegato II dello stesso Regolamento. Questi prezzi di mercato sono uguali alla media, ponderata con i coefficienti di ponderazione citati nell'allegato II su citato, dei prezzi formati per le qualità di vitelli, di bovini adulti e delle rispettive carni, durante un periodo di sette giorni in questo Stato membro in un'identica fase del commercio all'ingrosso.

I prezzi di mercato costatati negli Stati membri si riferiscono a :

BELGIO : mercato : Anderlecht - Peso vivo

R.F. DI GERMANIA : mercati : 24 mercati - Peso vivo  
(Aachen - Augsburg - Bochum - Braunschweig - Bremen - Dortmund - Duisburg - Düsseldorf - Essen - Frankfurt/Main - Gelsenkirchen - Hagen - Hamburg - Hannover - Karlsruhe - Kassel - Kiel - Köln - Mannheim - München - Nürnberg - Stuttgart - Wiesbaden - Wuppertal)

FRANCIA : mercato : La Villette - Peso morto (Poids net sur pied)

La conversione delle quotazioni peso morto in peso vivo è effettuata mediante i seguenti coefficienti di resa :

Bovini adulti :

<u>Buoi</u> : extra	58 %	<u>Tori</u> : extra	: 60 %	<u>Vacche</u> : extra	: 59 %
1a qual.	55 %	1a qual.	: 56 %	1a qual.	: 54 %
2a qual.	52 %			2a qual.	: 51 %
3a qual.	49 %			3a qual.	: 47 %

<u>Vitelli</u> : extra	63 %
1a qual.	60 %
2a qual.	55 %
3a qual.	51 %

ITALIA : mercati :

a) zona eccedentaria : 7 mercati - Peso vivo

(Modena - Cremona - Firenze - Macerata - Padova - Reggio Emilia - Chivasso)

Per ottenere il prezzo sul mercato all'ingrosso di Firenze, alle quotazioni "franco azienda agricola" va aggiunto un ammontare correttore di 4,000 UC/100 kg, peso vivo.

b) zona deficitaria : Roma - Peso morto

Prima della conversione delle quotazioni peso morto in peso vivo, si rendono necessarie le seguenti correzioni :

Vitelloni	: 1a e 2a qual. : -	12,480 UC/100 kg
Buoi	: 1a e 2a qual. : -	7,840 UC/100 kg
Vacche	: 1a e 2a qual. : -	7,200 UC/100 kg
Vitelli	: 1a e 2a qual. : +	7,360 UC/100 kg

Dopo la correzione si applicano i sottoindicati coefficienti di rendimento per la conversione in peso vivo :

Bovini adulti :

<u>Vitelloni</u> : 1a qual.	58 %	<u>Buoi</u> : 1a qual.	55 %	<u>Vacche</u> : 1a qual.	55 %
2a qual.	54 %	2a qual.	50 %	2a qual.	49 %
<u>Vitelli</u> : 1a qual.	61 %				
2a qual.	59 %				

Il prezzo medio ponderato si ottiene mediante l'applicazione delle seguenti percentuali di ponderazione :

- 67 % per la zona eccedentaria
- 33 % per la zona deficitaria

LUSSEMBURGO : mercati : Lussemburgo e Esch-sur-Alzette - Peso morto

La conversione peso morto in peso vivo della media aritmetica delle quotazioni dei due mercati è effettuata mediante l'aiuto dei seguenti coefficienti :

Bovini adulti :

Buoi, giovenche, tori, vacche : qual. AA : 55 %  
qual. A : 53 %  
qual. B : 52 %

Vitelli : 60 %

PAESI BASSI : mercati :

Bovini adulti : Rotterdam, 's Hertogenbosch, Zwolle - Peso morto

Vitelli : Barneveld, 's Hertogenbosch - Peso vivo

La conversione peso morto in peso vivo della media aritmetica delle quotazioni bovini adulti dei tre mercati è effettuata mediante l'applicazione dei seguenti coefficienti di resa :

Bovini adulti :

Bovini : extra	: 62 %	Tori : 57 %	Vacche destinate alla	: 47 %
1a qual.	: 58 %		industria alimentare	
2a qual.	: 56 %			
3a qual.	: 52 %			

#### IV. PREZZI SUI MERCATI DEI PAESI TERZI

In conformità dell'art. 10 paragrafo 1 del Regolamento (CEE) n. 805/68 e all'art. 1 del Regolamento (CEE) n. 1024/68 la Commissione fissa ogni settimana un prezzo all'importazione per i vitelli ed i bovini adulti.

Il prezzo all'importazione dei vitelli è pari alla media, ponderata con i coefficienti fissati nell'allegato I del Regolamento (CEE) n. 1024/68 dei corsi dei vitelli registrati per le diverse qualità sui mercati più rappresentativi della Danimarca.

Il prezzo all'importazione dei bovini adulti è pari alla media, ponderata con i coefficienti fissati nell'allegato II del Regolamento (CEE) n. 1024/68, dei corsi dei bovini adulti registrati per le diverse qualità sui mercati rappresentativi dei paesi terzi. Il corso dei bovini adulti di ciascuno dei paesi terzi riportato qui sopra è pari alla media aritmetica dei corsi delle qualità rappresentative di questo paese terzo. In seguito, questi prezzi sono aumentati dagli importi forfettari.

I prezzi di mercato costatati nei paesi terzi si riferiscono a :

DANIMARCA

: quotazioni di :

a) OXEXPORT = Landbrugets Kvaeg og Kùdsalg

b) D L K = Danske Landbrugeres Kreatursalgsforeninger

c) A K = Samvirkende Danske Andels Kreatureksportforeninger

INGHILTERRA E GALLES : 64 mercati

AUSTRIA

: mercato di Vienna

IRLANDA

: mercato di Dublino

## R U N D V L E E S

Toelichting op de in deze publicatie voorkomende prijzen voor rund-  
vlees (vastgestelde prijzen en marktprijzen) en invoerheffingen.

### INLEIDING

Bij Verordening nr. 14/64/EEG van 5.2.1964 (Publikatieblad nr. 34 dd 27.2.1964) werd bepaald dat de gemeenschappelijke ordening van de markten in de sector rundvlees met ingang van 1964 geleidelijk tot stand zou worden gebracht en dat de aldus tot stand gebrachte marktordening hoofdzakelijk een stelsel van douanerechten en eventueel van heffingen omvat, die van toepassing zijn op het handelsverkeer tussen de Lid-Staten onderling, alsmede tussen de Lid-Staten en derde landen.

Deze gemeenschappelijke ordening, die tot stand kwam bij Verordening (EEG) nr. 805/68 van 27 juni 1968 houdende de gemeenschappelijke ordening der markten in de sector rundvlees (Publikatieblad dd 28.6.1968, 11e jaargang, nr. L 148), trad op 29 juli 1968 in werking en bevat o.a. de prijsregeling (oriëntatieprijzen en interventie maatregelen), alsmede de regeling van het handelsverkeer ten opzichte van derde landen (invoerheffingen en restituties bij uitvoer).

### I. PRIJSREGELING (Verordening (EEG) nr. 805/68 Art. 2 t/m 8)

#### A. Vastgestelde prijzen

Overeenkomstig Art. 3 van Verordening (EEG) nr. 805/68 worden jaarlijks vóór 1 augustus voor het daaropvolgende verkoopseizoen, dat aanvangt op de eerste maandag van april en eindigt op de dag vóór deze dag van het daarop volgende jaar een oriëntatieprijs voor kalveren en een oriëntatieprijs voor volwassen runderen vastgesteld.

Worden beschouwd als kalveren : levende runderen, huisdieren, waarvan het levend gewicht 220 kilogram of minder bedraagt en die nog geen enkele tand van het vast gebit hebben. Worden beschouwd als volwassen runderen: de andere levende runderen, huisdieren, met uitzondering van fokdieren van zuiver ras. Bij de vaststelling van de oriëntatieprijzen wordt inzonderheid rekening gehouden met de vooruitzichten voor de ontwikkeling van de produktie en het verbruik van rundvlees, de toestand op de markt voor melk en zuivelprodukten en de opgedane ervaring.

#### B. Interventie maatregelen (Verordening (EEG) nr. 805/68 art. 5 t/m 8)

Ten einde een aanzienlijke daling der prijzen te vermijden of te beperken, kunnen de volgende interventie maatregelen worden genomen :

1. Steunverlening aan de particuliere opslag,
2. Aankopen door de interventiebureaus.

### II. REGELING VAN HET HANDELSVERKEER MET DERDE LANDEN (Verordening (EEG) nr. 805/68 art. 9 t/m 21)

De gemeenschappelijke markt in de sector rundvlees maakte het noodzakelijk, dat naast de eventueel te nemen interventie maatregelen, het handelsverkeer met derde landen werd geregeld. Deze regeling bestaat uit een stelsel van douanerechten en heffingen bij invoer en restituties bij uitvoer, die, in beginsel, tot stabilisatie van de gemeenschappelijke markt kan bijdragen. Hierdoor wordt bereikt, dat de prijzen binnen de Gemeenschap op een betrekkelijk stabiel niveau kunnen worden gehandhaafd.

#### Heffingen bij invoer (Verordening (EEG) nr. 805/68, Art. 10)

Voor kalveren en volwassen runderen wordt een prijs bij invoer berekend die voor elk van de produkten vermeld in de volgende tabel wordt vastgesteld aan de hand van de noteringen op de meest representatieve markten van derde landen (Verordening (EEG) nr. 1024/68). Bovendien wordt, in bepaalde omstandigheden, een bijzondere prijs bij invoer berekend (Verordening (EEG) nr. 1026/68). Wanneer de prijs bij

invoer, verhoogd met het douanerecht, voor een van deze produkten beneden de oriëntatieprijs ligt, wordt het verschil overbrugd door een bij invoer van dit produkt in de Gemeenschap toe te passen heffing, met dien verstande dat, indien de gemiddelde prijs op de representatieve markten van de Gemeenschap (Verordening (EEG) nr. 1027/68) lager is dan de oriëntatieprijs, de heffing in zijn geheel wordt toegepast en geleidelijk wordt verlaagd naarmate de marktprijs meer boven de oriëntatieprijs ligt.

De heffingen worden berekend voor onderstaande tariefposten :

Nr. van het gemeenschappelijk douanetarief	Omschrijving
01.02 A II	Levende runderen, huisdieren, ander dan fokdieren van zuiver ras a. kalveren b. andere : 1. slachtkoepen, bestemd om onmiddellijk te worden geslacht en waarvan het vlees bestemd is voor industriële verwerking 2. overige
02.01 A II a)	Eetbaar vlees van runderen, van huisdieren, vers, gekoeld of bevroren 1. vers en gekoeld : aa) van kalveren : 11. hele dieren en halve dieren 22. voorvoeten en voerspannen 33. achtervoeten en achterspannen bb) van volwassen runderen : 11. hele dieren, halve dieren en zogenoemde "compensated quarters" 22. voorvoeten 33. achtervoeten cc) andere aanbiedingsvormen van vlees en kalveren en van volwassen runderen : 11. delen, met been 22. delen, zonder been 2. bevroren : aa) hele dieren, halve dieren en zogenoemde "compensated quarters" bb) voorvoeten cc) achtervoeten dd) andere : 11. delen, met been 22. delen, zonder been aaa) voorvoeten verdeeld in ten hoogste vijf delen en in de vorm van een enkel vriesblok aangeboden bbb) overige
02.06. C I	Eetbaar vlees van runderen, van huisdieren, gezouten, gekookt, gedroogd of gerookt a) met been b) zonder been

Restituties bij uitvoer (Verordening (EEG) nr. 805/68, Art. 18)

Indien het prijspeil in de Gemeenschap hoger ligt dan de noteringen of de prijzen op de wereldmarkt, kan dit verschil voor de desbetreffende produkten overbrugd worden door een restitutie bij de uitvoer. Deze restitutie is gelijk voor de gehele Gemeenschap en kan naar gelang van de bestemming gedifferentieerd worden.

### III. PRIJZEN OP DE BINNENLANDSE MARKT

Overeenkomstig art. 10, lid 4 van Verordening (EEG) nr. 805/68 en overeenkomstig art. 1 van Verordening (EEG) nr. 1027/68 stelt de Commissie elke week een communautaire marktprijs vast voor kalveren en voor volwassen runderen. Deze prijs is gelijk aan het met de in bijlage I van Verordening (EEG) nr. 1027/68 vastgestelde wegings-coëfficiënten gewogen gemiddelde, van de prijzen geconstateerd op de representatieve markten, genoemd in bijlage II van dezelfde Verordening. Bedoelde marktprijzen vormen het gewogen gemiddelde, berekend aan de hand van de in voornoemde bijlage II vermelde wegingscoëfficiënten, van de prijzen voor de kwaliteiten kalveren of volwassen runderen of het vlees van deze dieren, die gedurende een periode van zeven dagen in iedere Lid-Staat in hetzelfde stadium van de groothandel tot stand zijn gekomen.

De marktprijzen voor de Lid-Staten hebben betrekking op :

BELGIE : Markt : Anderlecht - Levend gewicht

DUITSLAND : Markten : 24 markten - Levend gewicht

(Aachen - Augsburg - Bochum - Braunschweig - Bremen - Dortmund - Duisburg - Düsseldorf - Essen - Frankfurt/Main - Gelsenkirchen - Hagen - Hamburg - Hannover - Karlsruhe - Kassel - Kiel - Köln - Mannheim - München - Nürnberg - Stuttgart - Wiesbaden - Wuppertal)

FRANKRIJK : Markt : La Villette - Geslacht gewicht (Poids net sur pied)

De omrekening van geslacht gewicht op levend gewicht heeft plaats aan de hand van de volgende coëfficiënten :

Volwassen runderen :

Ossen :	extra :	58 %	Stieren :	extra :	60 %	Koeien :	extra :	59 %
	1e kwal. :	55 %		1e kwal. :	56 %		1e kwal. :	54 %
	2e kwal. :	52 %					2e kwal. :	51 %
	3e kwal. :	49 %					3e kwal. :	47 %

Kalveren : extra : 63 %  
1e kwal. : 60 %  
2e kwal. : 55 %  
3e kwal. : 51 %

ITALIE : Markten :

a) Overschotgebied : 7 markten - Levend gewicht

(Modena - Cremona - Firenze - Macerata - Padova - Reggio Emilia - Chivasso)

Ter verkrijging van de prijs op de groothandelmarkt van Firenze telt men bij de noteringen "af-boerderij", een correctie-bedrag van 4 rekeneenheden per 100 kg levend gewicht op.

b) Tekortgebied : Roma - Geslacht gewicht

De omrekening van geslacht gewicht op levend gewicht heeft plaats na toepassing van de volgende correcties :

Vitelloni : 1e en 2e kwaliteit : - 12,480 RE/100 kg  
Ossen : 1e en 2e kwaliteit : - 7,840 RE/100 kg  
Koeien : 1e en 2e kwaliteit : - 7,200 RE/100 kg  
Vitelli : 1e en 2e kwaliteit : + 7,360 RE/100 kg

Vervolgens worden volgende coëfficiënten toegepast :

Volwassen runderen :

Vitelloni :	1e kwal. :	58 %	Ossen :	1e kwal. :	55 %	Koeien :	1e kwal. :	55 %
	2e kwal. :	54 %		2e kwal. :	50 %		2e kwal. :	49 %

Kalveren :

Vitelli : 1e kwal. : 61 %  
2e kwal. : 59 %

De gewogen gemiddelde prijs wordt verkregen door de onder a) verkregen prijzen te wegen met 67 % en de onder b) verkregen prijzen met 33 %.







BOVINS VIVANTS  
LEBENDE RINDER  
BOVINI VIVI  
LEVENDE RUNDEREN

PRIX DE MARCHÉ  
MARKTPREISE  
PREZZI DI MERCATO  
MARKTPRIJZEN

PAYS DE LA C.E.E.  
E.W.G.-LANDER  
PAESE DELLA CEE  
E.E.G.-LANDEN

VIANDE BOVINE  
RINDFLEISCH.  
CARNE BOVINA  
RUNDVLEES

100 Kg-PVI

Marchés Märkte Mercati Markten	Cl. commercialisées Handelsklassen Cl. commercializzate Handelsklassen	%	1 9 6 8					1 9 6 9				
			AUG	SEP	OCT	NOV	DEC	JAN	FEB	MAR	APR	MAI
<b>BELGIQUE/BELGIE</b>												
Prix d'orientation - Oriëntatieprijs		Fb	3400,0									
ANDERLECHT	Boeufs - Ossen 60%	7	Fb	4425,8	4100,0	3988,7	3918,3	4019,4				
	Génisses-Vaarzen 60%	11	Fb	4379,0	4160,0	4043,5	3965,0	4019,4				
	Boeufs - Ossen 55%	8	Fb	3833,9	3506,7	3472,6	3356,7	3488,7				
	Génisses-Vaarzen 55%	13	Fb	3687,1	3441,7	3383,9	3345,0	3458,1				
	Taureaux - Stieren 60%	10	Fb	4069,4	4200,0	4200,0	4196,7	4150,0				
	55%	13	Fb	3579,0	3676,7	3722,6	3673,3	3661,3				
	Vaches-Koaien 55%	10	Fb	3390,3	3148,3	3077,4	3080,0	3177,4				
50%	21	Fb	2738,7	2473,3	2429,0	2461,7	2504,8					
Bétail de fabricat. Fabricatievee	7	Fb	2285,5	2030,0	2062,9	2123,3	2135,5					
Moyenne pondérée toutes classes	100	Fb	3523,9	3346,9	3307,9	3284,6	3336,3					
Gewogen gemiddelde alle klassen	100	UC-RE	70,479	66,937	66,158	65,692	66,727					
<b>DEUTSCHLAND (BR)</b>												
Orientierungspreis		DM	272,00									
Ø DER 24 MÄRKTE	Ochsen Kl. A	2,4	DM	281,94	277,79	272,68	277,13	290,69				
		0,6	DM	264,48	260,92	257,23	260,75	272,65				
	Färsen Kl. A	13,9	DM	267,78	263,92	260,40	261,73	269,03				
		4,1	DM	253,31	249,01	245,57	247,70	253,73				
		0,6	DM	224,31	218,43	213,80	220,09	228,49				
	Bullen Kl. A	24,4	DM	297,39	296,29	294,79	301,03	307,00				
		9,2	DM	278,44	275,68	272,47	280,86	286,01				
		1,0	DM	248,71	241,52	242,07	246,45	250,79				
	Kühe Kl. A	7,9	DM	238,53	235,00	231,09	232,85	236,49				
		22,4	DK	222,45	218,50	213,51	214,58	215,77				
12,0		DM	202,90	197,24	190,82	191,55	192,20					
1,5		DM	171,90	163,94	157,37	156,05	159,43					
Gewogener Durchschnitt aller Klassen	100	DM	253,59	250,15	246,39	249,61	253,98					
	100	RE	63,396	62,536	61,598	62,404	63,496					
<b>FRANCE</b>												
Prix d'orientation		Ff	335,72									
LA VILLETTE	Boeufs Extra	15	Ff	392,98	391,87	379,69	330,73	384,90				
		1e qual.	21	Ff	330,30	325,69	311,35	311,26	319,41			
		2e qual.	3	Ff	290,78	288,96	277,28	275,77	286,59			
		3e qual.	2	Ff	225,78	221,04	217,34	217,97	213,48			
	Taureaux Extra	1	Ff	351,70	362,50	357,97	371,26	368,88				
		1e qual.	2	Ff	313,06	319,22	312,59	323,92	327,42			
	Vaches Extra	12	Ff	406,55	404,35	395,38	394,95	397,20				
		1e qual.	12	Ff	305,55	308,83	299,18	299,97	301,86			
		2e qual.	23	Ff	266,55	262,02	246,64	245,79	244,82			
3e qual.	9	Ff	216,56	212,02	207,04	209,07	204,77					
Moyenne pondérée toutes classes	100	Ff	317,58	315,20	303,60	304,04	306,54					
	100	UC	64,425	63,944	61,459	61,583	62,089					

BOVINS VIVANTS  
LEBENDE RINDER  
BOVINI VIVI  
LEVENDE RUNDEREN

PRIX DE MARCHÉ  
MARKTPREISE  
PREZZI DI MERCATO  
MARKTPRIJZEN

PAYS DE LA C.E.E.  
E.W.G.-LÄNDER  
PAESE DELLA CEE  
E.E.G.-LANDEN

VIANDE BOVINE  
RINDFLEISCH  
CARNE BOVINA  
RUNDVLEES

100 Kg-PVI

Marchés Märkte Mercati Markten	Cl. commercialisées Handelsklassen Cl.commercializzate Handelsklassen	%	1 9 6 8											
			OCT			NCV				DEC				
			25 - 31	1 - 7	8 - 14	15 - 21	22 - 28	29 - 5	6 - 12	13 - 19	20 - 26	27 - 2		
<b>BELGIQUE/BELGIE</b>														
Prix d'orientation - Oriëntatieprijs			Fb	3400,0										
ANDERLECHT	Boeufs - Ossen 60%	7	Fb	3950,0	3950,0	3950,0	3850,0	3900,0	4000,0	4000,0	4000,0	4050,0	4050,0	
	Génisses-Vaarzen 60%	11	Fb	4000,0	4000,0	4000,0	3900,0	3950,0	4000,0	4000,0	4000,0	4050,0	4050,0	
	Boeufs - Ossen 55%	8	Fb	3400,0	3400,0	3400,0	3250,0	3350,0	3450,0	3450,0	3450,0	3550,0	3550,0	
	Génisses-Vaarzen 55%	13	Fb	3400,0	3400,0	3400,0	3250,0	3300,0	3450,0	3450,0	3450,0	3450,0	3500,0	
	Taureaux - Stieren 60%	10	Fb	4250,0	4250,0	4250,0	4150,0	4150,0	4150,0	4150,0	4150,0	4150,0	4150,0	
	55%	13	Fb	3750,0	3750,0	3750,0	3600,0	3600,0	3650,0	3650,0	3650,0	3700,0	3650,0	
	Vaches-Koaien 55%	10	Fb	3100,0	3100,0	3100,0	3000,0	3100,0	3150,0	3150,0	3150,0	3200,0	3150,0	
50%	21	Fb	2500,0	2500,0	2500,0	2400,0	2450,0	2450,0	2450,0	2450,0	2550,0	2650,0		
Bétail de fabricat. Fabricatievee	7	Fb	2150,0	2150,0	2150,0	2100,0	2100,0	2100,0	2100,0	2100,0	2100,0	2150,0	2250,0	
Moyenne pondérée toutes classes	100	Fb	3328,5	3328,5	3328,5	3215,0	3259,0	3310,5	3310,5	3310,5	3363,5	3395,5		
Gewogen gemiddelde alle klassen	UC-RE		66,570	66,570	66,570	64,300	65,180	66,210	66,210	66,210	67,270	67,930		
<b>DEUTSCHLAND (BR)</b>														
Orientierungspreis			DM	272,00										
Ø DER 24 MÄRKTE	Ochsen	Kl. A	2,4	DM	273,30	273,60	273,00	278,00	281,30	286,30	286,00	291,20	291,20	300,20
		Kl. B	0,6	DM	256,70	258,40	258,40	259,40	264,30	269,50	264,60	274,90	274,90	280,80
	Färsen	Kl. A	13,9	DM	260,30	261,60	260,20	261,00	262,90	266,00	266,30	269,70	269,70	274,00
		Kl. B	4,1	DM	245,60	247,40	246,80	246,90	248,80	250,80	251,10	254,20	254,20	259,00
		Kl. C	0,6	DM	212,70	218,20	218,20	221,00	221,40	225,60	226,00	227,80	227,80	236,80
	Bullen	Kl. A	24,4	DM	297,40	298,90	299,60	301,40	302,90	305,60	305,10	307,60	307,60	309,40
		Kl. B	9,2	DM	276,40	278,60	279,40	281,70	282,40	285,50	283,30	285,40	285,40	292,00
		Kl. C	1,0	DM	246,20	244,50	242,70	242,00	253,50	257,30	246,40	249,70	249,70	253,50
	Kühe	Kl. A	7,9	DM	231,80	232,80	231,60	232,60	233,90	234,60	234,40	236,60	236,60	241,00
		Kl. B	22,4	DM	214,40	215,10	213,40	214,90	214,80	215,00	213,90	215,30	215,30	220,50
		Kl. C	12,0	DM	190,80	192,30	189,60	191,50	192,80	191,50	190,30	190,80	190,80	199,50
		Kl. D	1,5	DM	157,20	157,30	156,10	155,10	155,30	157,50	155,00	157,60	157,60	172,70
	Gewogener Durchschnitt aller Klassen			100	DM	247,68	248,95	248,12	249,65	250,89	252,54	251,68	253,90	253,90
			RE	61,919	62,237	62,031	62,414	62,723	63,135	62,921	63,476	63,476	64,718	
<b>FRANCE</b>														
Prix d'orientation			Ff	335,72										
LA VILLETTE	Boeufs Extra	15	Ff	378,74	379,90	379,32	381,64	381,64	382,22	383,96	382,80	385,12	391,50	
		1e qual.	21	Ff	311,30	311,30	313,50	312,40	308,00	310,75	316,80	316,80	322,85	330,55
		2e qual.	3	Ff	275,60	275,60	275,60	275,60	275,60	278,20	286,00	286,00	288,60	293,80
		3e qual.	2	Ff	220,50	220,50	220,50	220,50	213,15	208,25	212,66	212,66	215,60	218,05
	Taureaux Extra	1	Ff	363,00	367,80	372,00	372,00	372,00	375,60	373,80	369,00	362,40	364,20	
		1e qual.	2	Ff	315,28	319,76	324,80	324,80	324,80	329,28	330,40	327,60	324,80	324,80
	Vaches Extra	12	Ff	395,30	395,30	395,30	395,30	394,12	394,12	395,30	395,30	398,25	404,15	
		1e qual.	12	Ff	301,32	301,86	301,40	300,24	297,00	294,30	300,24	300,24	305,10	309,42
		2e qual.	23	Ff	252,45	253,98	249,90	241,74	239,70	238,17	244,80	244,80	246,33	249,39
		3e qual.	9	Ff	211,50	211,50	211,50	211,50	204,45	199,75	203,98	203,98	206,80	209,15
Moyenne pondérée toutes classes			100	Ff	305,49	306,22	305,86	303,84	301,14	300,81	305,43	305,15	308,33	313,27
			UC	61,877	62,025	61,953	61,544	60,966	60,929	61,864	61,808	62,451	63,452	

BOVINS VIVANTS  
LEBENDE RINDER  
BOVINI VIVI  
LEVENDE RUNDEREN

PRIX DE MARCHÉ  
MARKTPREISE  
PREZZI DI MERCATO  
MARKTPRIJZEN

PAYS DE LA C.E.E.  
EWG-LÄNDER  
PAESI DELLA CEE  
E.E.G.-LANDEN

VIANDE BOVINE  
RINDFLEISCH  
CARNE BOVINA  
RUNDVLEES

100 Kg-FVI

Marchés Märkte Mercati Markten	Cl. commercialisées Handelklassen Cl. commercializzate Handelklassen	%	1 9 6 8					1 9 6 9							
			AUG	SEP	OCT	NOV	DEC	JAN	FEB	MAR	APR	MAI			
<b>ITALIA</b>															
Prezzo di orientamento			Lit 42.500												
Ø FIRENZE, MACERATA, PADOVA, REGGIO-EMILIA e ROMA	Viteloni	1a qual.	27	Lit	53.786	53.930	54.153	54.893	55.066						
		2a qual.	22	Lit	46.844	46.991	47.359	47.778	47.952						
Ø CHIVASSO, MODENA e ROMA	Suoi	1a qual.	7	Lit	46.493	46.801	47.210	47.524	48.728						
		2a qual.	11	Lit	38.933	39.192	39.638	39.384	40.611						
Ø CREMONA, MODENA, MACERATA e ROMA	Vacche	1a qual.	8	Lit	38.316	38.088	39.049	38.933	38.648						
		2a qual.	15	Lit	29.296	28.788	25.322	29.776	29.957						
Ø CHIVASSO e CREMONA		3a qual.	10	Lit	17.798	18.033	18.589	19.250	19.024						
		Media ponderata tutte classi	100	Lit	41.605	41.655	42.086	42.497	42.783						
				UC	66,567	66,648	67,338	67,995	68,453						
<b>LUXEMBOURG</b>															
Prix d'orientation			Flux 3400,0												
Ø LUXEMBOURG-ESCH-ALZETTE	Boeufs, génisses, taureaux	Cl. AA	65	Flux	3431,9	3436,0	3413,6	3409,6	3426,4						
		Cl. A	11	Flux	2684,3	2686,0	2689,2	2727,0	2686,9						
		Cl. B	1	Flux	2265,4	2244,9	2295,5	2258,5	2234,3						
	Vaches	Cl. AA	3	Flux	3205,9	3241,5	3215,2	3218,3	3205,8						
		Cl. A	14	Flux	2677,6	2691,0	2678,9	2671,3	2673,9						
		Cl. B	6	Flux	2260,2	2269,3	2261,6	2269,5	2267,5						
Moyenne pondérée toutes classes			100	Flux	3155,3	3161,5	3144,8	3145,5	3151,6						
				UC	63,106	63,229	62,896	62,910	63,033						
<b>NEDERLAND</b>															
Orientatieprijs			Fl 235,99												
Ø ROTTERDAM-'S HERTOGEN-BOSCH-ZWOLLE	Slachtrunderen	Extra	10	Fl	311,78	308,17	303,86	306,43	312,29						
		1e kwal.	40	Fl	260,19	255,54	252,56	255,51	260,93						
		2e kwal.	32	Fl	222,13	217,37	212,38	214,70	220,62						
		3e kwal.	10	Fl	190,74	185,34	180,08	180,30	185,34						
	Vette stieren	3	Fl	256,38	256,54	255,53	259,99	263,19							
	Worstkoeien	5	Fl	167,79	163,70	157,83	155,82	159,47							
Gewogen gemiddelde alle klassen			100	Fl	241,49	237,00	232,94	235,17	240,60						
				RE	66,710	65,470	64,347	64,965	66,465						

BOVINS VIVANTS  
LEBENDE RINDER  
BOVINI VIVI  
LEVENDE RUNDEREN

PRIX DE MARCHÉ  
MARKTPREISE  
PREZZI DI MERCATO  
MARKTPRIJZEN

PAYS DE LA C.E.E.  
EWG-LÄNDER  
PAESI DELLA CEE  
E.E.G.-LÄNDEN

VIANDE BOVINE  
RINDFLEISCH  
CARNE BOVINA  
RUNDVLEES

100 Kg-PVI

Marchés Märkte Mercati Markten	Cl. commercialisées Handelsklassen Cl. commercializzate Handelsklassen	%	1 9 6 8											
			OCT		NOV				DEC					
			25 - 31	1 - 7	8 - 14	15 - 21	22 - 28	29 - 5	6 - 12	13 - 19	20 - 26	27 - 2		
<b>ITALIA</b>														
Prezzo di orientamento			Lit 42.500											
FIRENZE, MACERATA, PADOVA, REGGIO-EMILIA e ROMA	Viteloni	1a qual.	27	Lit	54.317	54.718	54.802	55.053	55.011	54.844	55.137	55.011	55.149	55.149
		2a qual.	22	Lit	47.505	47.772	47.856	47.756	47.756	47.672	47.924	47.924	48.102	48.102
CHIVASSO, MODENA e ROMA	Buoi	1a qual.	7	Lit	48.004	47.669	47.334	47.334	47.334	49.009	48.674	48.674	48.674	48.674
		2a qual.	11	Lit	39.412	39.412	39.244	39.244	39.244	40.752	40.584	40.584	40.584	40.584
CREMONA, MODENA, MACERATA e ROMA	Vacche	1a qual.	8	Lit	39.324	39.080	39.080	38.766	38.835	38.835	38.612	38.612	38.612	38.612
		2a qual.	15	Lit	29.613	29.694	29.856	29.532	29.967	29.967	30.079	29.756	29.998	29.998
CHIVASSO e CREMONA		3a qual.	10	Lit	19.250	19.250	19.250	19.250	19.250	19.250	18.750	18.750	19.250	19.250
Media ponderata tutte classi			100	Lit	42.325	42.461	42.485	42.457	42.517	42.735	42.777	42.695	42.858	42.858
				UC	67,770	67,938	67,976	67,931	68,026	68,377	68,444	68,312	68,572	68,572
<b>LUXEMBOURG</b>														
Prix d'orientation			Flux 3400,0											
LUXEMBOURG-ESCH-ALZETTE	Boeufs, génisses, taureaux	Cl. AA	65	Flux	3390,8	3393,5	3407,3	3423,8	3410,0	3423,8	3432,0	3426,5	3426,5	3421,0
		Cl. A	11	Flux	2700,4	2729,5	2689,8	2732,2	2756,0	2729,5	2623,5	2697,7	2697,7	2703,0
		Cl. B	1	Flux	2314,0	2262,0	2314,0	2262,0	2210,0	2210,0	2210,0	2236,0	2236,0	2288,0
	Vaches	Cl. AA	3	Flux	3267,0	3206,5	3236,5	3223,0	3206,5	3220,3	3190,0	3209,3	3209,3	3203,8
		Cl. A	14	Flux	2668,6	2665,9	2676,5	2676,5	2668,6	2663,3	2681,8	2676,5	2676,5	2665,9
		Cl. B	6	Flux	2262,0	2262,0	2264,6	2264,6	2282,8	2282,8	2251,6	2267,2	2267,2	2275,0
Moyenne pondérée toutes classes			100	Flux	3131,5	3133,8	3141,4	3155,9	3148,5	3154,2	3147,7	3153,4	3153,4	3149,7
				UC	62,630	62,676	62,828	63,117	62,970	63,084	62,955	63,067	63,067	62,994
<b>NEDERLAND</b>														
Orientatieprijs			Fl 235,99											
ROTTERDAM-'S HERTOGEN-BOSCH-ZWOLLE	Slachtrunderen	Extra	10	Fl	306,49	306,49	304,42	306,07	307,52	310,62	311,24	312,69	312,69	314,34
		1eKwal.	40	Fl	256,36	255,39	253,07	255,35	256,94	259,84	259,26	260,61	261,58	263,90
		2eKwal.	32	Fl	215,79	214,85	211,87	214,29	216,16	220,45	220,45	219,89	219,89	223,07
		3eKwal.	10	Fl	180,79	181,31	177,84	179,57	181,31	184,43	185,29	184,77	184,77	187,89
	Vette stieren	3	Fl	258,21	258,59	258,59	260,49	261,44	262,96	262,96	262,77	263,34	264,10	
	Worstkoeien	5	Fl	157,61	156,35	154,47	155,26	156,35	158,70	159,17	159,17	159,49	161,05	
Gewogen gemiddelde alle klassen			100	Fl	235,95	235,27	232,73	234,87	236,49	239,81	239,75	240,20	240,62	243,14
				RE	65,179	64,990	64,291	64,882	65,329	66,246	66,229	66,352	66,469	67,166

BOVINS VIVANTS  
LEBENDE RINDER  
BOVINI VIVI  
LEVENDE RUNDEREN

PRIX DE MARCHÉ  
MARKTPREISE  
PREZZI DI MERCATO  
MARKTPRIJZEN

PAYS TIERS  
DRITTLÄNDER  
PAESI TERZI  
DERDE LANDEN

VIANDE BOVINE  
RINDFLEISCH  
CARNE BOVINA  
RUNDVLEES

FVI

Marchés Märkte Mercati Markten	Cl. commercialisées Handelsklassen Cl. commercializzato Handelsklassen	1 9 6 8					1 9 6 9						
		AUG	SEP	OCT	NOV	DEC	JAN	FEB	MAR	APR	MAI		
D A N M A R K													
Ø EXPORT, AK, DLK	Stude	Prima	öre/ kg	287,42	283,08	275,00	293,33	323,87					
		1. Kl.	öre/ kg	276,21	273,67	265,00	284,67	315,81					
	2. Kl.	Prima	öre/ kg	265,00	263,67	255,00	274,67	305,81					
		1. Kl.	öre/ kg	292,42	285,00	271,13	282,83	302,42					
	Kvier	1. Kl.	öre/ kg	282,42	275,00	261,13	272,83	292,42					
		2. Kl.	öre/ kg	272,42	265,00	251,13	262,83	282,42					
	Køer m. Kalvetaender	Prima	öre/ kg	256,21	253,17	242,50	244,67	258,31					
		1. Kl.	öre/ kg	241,21	239,08	230,00	232,17	245,81					
	Køer	1. Kl.	öre/ kg	233,67	238,17	235,00	233,08	233,31					
		2. Kl.	öre/ kg	215,48	215,33	210,00	210,17	213,31					
		3. Kl.	öre/ kg	187,58	187,50	180,00	179,00	183,31					
	Tyre	Prima	öre/ kg	292,50	290,67	287,50	299,58	320,00					
		1. Kl.	öre/ kg	277,50	275,67	272,50	284,58	305,00					
	Ø Arith.			öre/ kg	265,00	263,17	260,00	274,00	295,00				
			UC-RE 100kg	269,35	257,73	249,71	259,17	276,91					
			öre/ kg	34,713	34,363	33,294	34,556	36,922					
E N G L A N D + W A L E S													
Ø 64 MARKETS	Steers	Light	s.d. cwt	192.8,1	184.10,4	180.4,3	185.5,2	203.10,1					
		Medium	s.d. cwt	182.5,8	176.6,4	172.7,0	178.6,0	198.0,8					
		Heavy	s.d. cwt	174.2,3	171.0,4	168.1,6	173.2,4	193.3,5					
	Heifers	Light	s.d. cwt	180.5,8	175.3,2	171.0,0	175.8,8	193.8,5					
		Medium	s.d. cwt	177.7,4	172.3,6	168.1,5	173.5,2	191.5,8					
		Heavy	s.d. cwt	172.7,0	167.7,6	162.4,3	168.0,4	188.10,8					
	First qual.	Light	s.d. cwt	189.3,9	182.11,6	176.7,0	179.9,2	192.0,0					
		Heavy	s.d. cwt	183.9,3	179.9,6	171.6,2	176.8,8	189.3,9					
	Others	Light	s.d. cwt	175.1,2	170.6,0	167.3,1	167.10,8	182.3,5					
		Heavy	s.d. cwt	173.0,4	156.11,6	161.10,8	156.8,4	168.8,9					
	Fat cows		s.d. cwt	120.1,2	118.10,8	112.7,7	111.10,0	117.5,8					
	Ø Arith.			s.d. cwt	174.8,02	168.9,56	164.9,22	167.11,2	183.6,69				
				UC-RE 100kg	41,259	39,872	38,920	39,668	53,358				
	PRIX CORRIGES - BERICHTIGTER PREISE PREZZI CORRETTI - VERBETERDE PRIJZEN			s.d. cwt	171.2,10	165.5,05	161.5,67	164.6,90	179.10,63				
			UC-RE 100kg	40,434	39,074	38,141	38,874	42,491					

BOVINS VIVANTS  
LEBENDE RINDER  
BOVINI VIVI  
LEVENDE RUNDEREN

PRIX DE MARCHÉ  
MARKTPREISE  
PREZZI DI MERCATO  
MARKTPRIJZEN

PAYS TIERS  
DRITTLÄNDER  
PAESI TERZI  
DERDE LANDE

VIANDE BOVINE  
RINDFLEISCH  
CARNE BOVINA  
RUNDVLEES

PVI

Marchés Märkte Mercati Markten	Cl. commercialisées Handelsklassen Cl. commercializzato Handelsklassen	1 9 6 8												
		OCT		NOV				DEC						
		25 - 31	1 - 7	8 - 14	15 - 21	22 - 28	29 - 5	6 - 12	13 - 19	20 - 26	27 - 2			
DANMARK														
Ø SKEKPORT, AÅ, DLK	Stude	Prima	öre/ kg	275,00	275,00	282,50	292,50	315,00	322,50	325,00	322,50	322,50	327,50	
		1. Kl.	öre/ kg	265,00	265,00	275,00	285,00	305,00	315,00	315,00	315,00	315,00	315,50	320,00
		2. Kl.	öre/ kg	255,00	255,00	265,00	275,00	295,00	305,00	305,00	305,00	305,00	305,00	310,00
	Kvler	Prima	öre/ kg	275,00	275,00	275,00	280,00	295,00	305,00	300,00	300,00	300,00	300,00	310,00
		1. Kl.	öre/ kg	265,00	265,00	265,00	270,00	285,00	295,00	290,00	290,00	290,00	290,00	300,00
		2. Kl.	öre/ kg	255,00	255,00	255,00	260,00	275,00	285,00	280,00	280,00	280,00	280,00	290,00
	Køer m. Kalvetaender	Prima	öre/ kg	242,50	242,50	237,50	242,50	252,50	257,50	257,50	257,50	257,50	257,50	262,50
		1. Kl.	öre/ kg	230,00	230,00	225,00	230,00	240,00	245,00	245,00	245,00	245,00	245,00	250,00
	Køer	1. Kl.	öre/ kg	235,00	235,00	227,50	232,50	237,50	232,50	232,50	232,50	232,50	232,50	237,50
		2. Kl.	öre/ kg	210,00	210,00	205,00	210,00	215,00	212,50	212,50	212,50	212,50	212,50	217,50
		3. Kl.	öre/ kg	180,00	180,00	175,00	177,50	182,50	182,50	182,50	182,50	182,50	182,50	187,50
	Tyre	Prima	öre/ kg	287,50	287,50	290,00	300,00	315,00	320,00	320,00	320,00	320,00	320,00	320,00
		1. Kl.	öre/ kg	272,50	272,50	275,00	285,00	300,00	305,00	305,00	305,00	305,00	305,00	305,00
		2. Kl.	öre/ kg	260,00	260,00	265,00	275,00	290,00	295,00	295,00	295,00	295,00	295,00	295,00
Ø Arith.		öre/ kg	250,54	250,54	251,25	258,21	271,61	276,96	276,07	275,89	275,89	275,89	280,89	
		UC-RE 100kg	33,405	33,405	33,500	34,428	36,214	36,928	36,809	36,786	36,786	36,786	37,452	
ENGLAND + WALES														
Ø 64 MARKETS	Steers	Light	s. d. cwt	181.0	182.0	184.0	186.0	189.0	188.0	199.0	209.0	209.0	212.0	
		Medium	s. d. cwt	174.0	175.0	177.0	180.0	181.0	182.0	182.0	182.0	204.0	204.0	206.0
		Heavy	s. d. cwt	170.0	170.0	171.0	175.0	176.0	176.0	176.0	188.0	199.0	199.0	202.0
	Heifers	Light	s. d. cwt	172.0	173.0	174.0	176.0	179.0	179.0	187.0	199.0	199.0	203.0	
		Medium	s. d. cwt	169.0	169.0	172.0	175.0	177.0	176.0	184.0	197.0	197.0	202.0	
		Heavy	s. d. cwt	163.0	165.0	167.0	170.0	169.0	172.0	183.0	195.0	195.0	197.0	
	First qual.	Light	s. d. cwt	178.0	180.0	179.0	180.0	180.0	180.0	187.0	197.0	197.0	197.0	
		Heavy	s. d. cwt	176.0	175.0	174.0	177.0	180.0	180.0	187.0	190.0	190.0	200.0	
	Others	Light	s. d. cwt	167.0	165.0	167.0	168.0	171.0	170.0	178.0	185.0	185.0	193.0	
		Heavy	s. d. cwt	144.0	147.0	163.0	154.0	163.0	156.0	176.0	166.0	166.0	179.0	
	Fat cows		s. d. cwt	114.0	112.0	110.0	112.0	113.0	113.0	115.0	118.0	118.0	124.0	
	Ø Arith.		s. d. cwt	164.4,4	164.9,8	167.1,1	168.5,5	170.8,7	170.2,2	179.7,6	187.2,18	187.2,18	192.3,27	
			UC-RE 100kg	38,825	38,932	39,469	39,791	40,328	40,199	42,432	44,214	44,214	45,417	
	PRIX CORRIGES - BERICHTIGTE PREISE PREZZI CORRETTI - VERBETERDE PRIJZEN			s. d. cwt	161.0,9	161.6,3	163.9,0	165.1,0	167.3,8	166.9,3	176.0,53	183.5,26	183.5,26	188.5,12
			UC-RE 100kg	38,048	38,153	38,680	38,995	39,521	39,395	41,583	43,330	43,330	44,509	

BOVINS VIVANTS  
LEBENDE RINDER  
BOVINI VIVI  
LEVENDE RUNDEREN

PRIX DE MARCHÉ  
MARKTPREISE  
PREZZI DI MERCATO  
MARKTPRIJZEN

PAYS TIERS  
DRITTLÄNDER  
PAESI TERZI  
DERDE LANDE

VIANDE BOVINE  
RINDFLEISCH  
CARNE BOVINA  
RUNDVLEES

PVI

Marchés Märkte Mercati Markten	Qualités Qualitäten Qualità Kwaliteiten	1 9 6 8					1 9 6 9					
		AUG	SEP	OCT	NOV	DEC	JAN	FEB	MAR	APR	MAI	
E I R E												
DUBLIN	Heifers	Prime	s.d. cwt	169,8,9	166,0,4	163,2,7	162,11,4	167,1,0				
		Secondary	s.d. cwt	163,8,9	160,5,6	157,10,5	156,11,0	160,8,7				
		Cows	s.d. cwt	144,11,2	148,8,5	146,10,1	145,0,0	148,8,0				
	Bullocks	Prime	s.d. cwt	173,6,8	168,7,5	169,5,9	166,6,1	172,2,9				
		Secondary	s.d. cwt	168,11,0	162,9,3	162,7,9	160,4,4	165,8,1				
	Cows	Choice beef	s.d. cwt	135,0,0	135,6,4	137,10,5	134,8,4	134,11,2				
		Prime beef	s.d. cwt	116,7,7	123,3,2	124,1,2	121,0,0	121,5,8				
		Secondary beef	s.d. cwt	99,3,9	105,0,0	104,1,2	101,0,0	103,8,9				
		Others	s.d. cwt	86,10,8	94,0,0	93,1,2	90,0,0	92,7,0				
	Ø Arith.			s.d. cwt	139,10,3	140,5,88	139,11,0	137,7,25	140,9,51			
			UC-RE 100kg	33,037	33,185	33,050	32,504	33,257				
O S T E R R E I C H												
WIEN	Kühe	Unter 500 kg	OS/ kg	10,485	10,472	10,706	10,819	10,563				
		Ueber 500 kg	OS/ kg	11,144	11,246	11,344	11,411	11,146				
	Ochsen	Unter 600 kg	OS/ kg	14,434	14,774	14,615	14,656	14,679				
		Ueber 600 kg	OS/ kg	14,959	14,964	14,972	14,931	14,995				
	Stiere	Unter 500 kg	OS/ kg	13,917	13,960	14,325	14,409	14,271				
		von 500-750 kg	OS/ kg	14,702	14,728	15,022	15,255	15,134				
		Ueber 750 kg	OS/ kg	15,147	15,374	15,647	15,742	15,683				
	Kalbinnen	Unter 450 kg	OS/ kg	13,517	13,811	13,774	13,916	14,040				
		Ueber 450 kg	OS/ kg	13,887	14,045	14,059	14,294	14,121				
	Moyenne arithmétique Arithmetischer Durchschnitt Media aritmetica Rekenkundig gemiddelde			OS/ kg	13,577	13,708	13,829	13,937	13,848			
			UC-RE 100kg	52,218	52,724	53,189	53,604	50,065				
PRIX CORRIGES - BERICHTIGTER PREISE			OS/ kg	11,107	11,230	11,342	11,442	11,359				
PREZZI CORRETTI - VERBETERDE PRIJZEN			UC-RE 100kg	42,721	43,191	43,623	44,008	43,690				



BOVINS VIVANTS  
LEBENDE RINDER  
BOVINI VIVI  
LEVENDE RUNDEREN

PRIX DE MARCHÉ  
MARKTPREISE  
PREZZI DI MERCATO  
MARKTPRIJZEN

PAYS TIERS  
DRITTLÄNDER  
PAESI TERZI  
DERDE LANDEN

VIANDE BOVINE  
RINDFLEISCH  
CARNE BOVINA  
RUNDVLEES

PVI

Marchés Märkte Mercati Markten	Qualités Qualitäten Qualità Kwaliteiten	1 9 6 8											
		OCT	NOV				DEC						
		25 - 31	1 - 7	8 - 14	15 - 21	22 - 28	29 - 5	6 - 12	13 - 19	20 - 26	27 - 2		
<b>I R E</b>													
DUBLIN	Heifers	Prime	s.d. cwt	162.0	164.0	162.6	162.6	162.6	164.0	166.0	167.6	162.6	177.6
		Secondary	s.d. cwt	156.0	157.6	156.6	156.6	157.0	157.6	158.6	160.9	160.9	167.0
		Cows	s.d. cwt	144.0	147.0	145.0	144.0	144.0	145.0	145.0	150.0	150.0	153.9
	Bullocks	Prime	s.d. cwt	168.0	167.6	164.9	166.0	167.6	167.6	170.0	172.0	171.6	181.6
		Secondary	s.d. cwt	162.0	162.0	158.0	159.0	162.0	162.0	163.0	165.0	165.0	165.0
	Cows	Choice beef	s.d. cwt	134.0	135.0	135.0	135.0	134.0	134.0	134.0	135.0	135.0	137.0
		Prime beef	s.d. cwt	121.0	121.0	121.0	121.0	121.0	121.0	121.0	121.0	121.0	124.0
		Secondary beef	s.d. cwt	101.0	101.0	101.0	101.0	101.0	101.0	103.6	103.6	103.6	107.6
		Others	s.d. cwt	90.0	90.0	90.0	90.0	90.0	90.0	92.6	92.6	92.6	95.6
	Ø Arith.			s.d. cwt	137.5,3	138.4,0	137.1,0	137.2,7	137.8,0	138.0,0	139.3,3	140.9,6	140.2,3
			UC-RE 100kg	32,466	32,676	32,381	32,413	32,518	32,597	32,899	33,260	33,115	34,612
<b>Ö S T E R R E I C H</b>													
WIEN	Kühe	Unter 500 kg	OS/kg	10,610	10,900	10,620	10,970	10,850	10,600	10,760	10,050	10,740	10,720
		Ueber 500 kg	OS/kg	11,440	11,370	11,390	11,510	11,410	11,290	11,290	10,800	11,100	11,350
	Ochsen	Unter 600 kg	OS/kg	14,390	14,670	14,640	14,970	14,370	14,570	14,800	14,700	14,280	15,150
		Ueber 600 kg	OS/kg	14,900	14,700	14,690	15,200	15,080	15,120	14,570	14,720	15,280	14,850
	Stiere	Unter 500 kg	OS/kg	14,060	14,280	14,410	14,470	14,560	14,110	14,260	14,260	14,510	14,130
		von 500-750 kg	OS/kg	15,150	15,300	15,150	15,290	15,300	15,180	15,090	14,920	15,270	15,260
		Ueber 750 kg	OS/kg	15,710	15,840	15,520	15,780	15,720	15,770	15,670	15,430	15,810	15,790
	Kalbinnen	Unter 450 kg	OS/kg	14,030	14,100	13,480	14,560	13,480	14,070	13,760	13,640	14,440	14,400
		Ueber 450 kg	OS/kg	14,100	14,400	14,210	14,470	14,140	14,140	14,070	13,960	14,070	14,470
	Moyenne arithmétique Arithmetischer Durchschnitt Media aritmetica Rekenkundig gemiddelde			OS/kg	13,821	13,951	13,301	14,136	13,879	13,872	13,852	13,609	13,944
			UC-RE 100kg	53,316	53,658	53,081	54,363	53,380	53,355	53,278	52,342	53,632	53,915
PRIX CORRIGES - BERICHTIGTER PREISE			OS/kg	11,334	11,455	11,316	11,625	11,389	11,382	11,363	11,137	11,449	11,517
PREZZI CORRETTI - VERBETERDE PRIJZEN			UC-RE 100kg	43,594	44,058	43,522	44,717	43,800	43,776	43,705	42,836	44,034	44,296

VEAUX VIVANTS  
LEBENDE KALBER  
VITELLI VIVI  
LEVENDE KALVEREN

PRIX DE MARCHE  
MARKTPREISE  
PREZZI DI MERCATO  
MARKTPRIJZEN

PAYS DE LA C.E.E.  
EWG-LÄNDER  
PAESI DELLA CEE  
E.E.G.-LANDEN

VIANDE BOVINE  
RINDFLEISCH  
CARNE BOVINA  
RUNDVLEES

100 Kg-FVI

Marchés Märkte Mercati Markten	Qualités Qualitäten Qualità Kwaliteiten	%	1 9 6 8					1 9 6 9				
			AUG	SEP	OCT	NOV	DEC	JAN	FEB	MAR	APR	MAI
<b>BELGIQUE-BELGIE</b>												
Prix d'orientation - Oriëntatieprijs			Fb 4575,0									
ANDERLECHT	Extra blancs-bijz.goed	2	Fb	7445,2	7945,0	7948,4	7905,0	7975,8				
	Bons-goed	7	Fb	5867,7	6453,3	6206,5	6563,3	6625,8				
	Ordinaires-gewone	76	Fb	4927,4	5563,3	5187,1	5391,7	5406,5				
	Médiocres-middelmatige	15	Fb	4467,7	4895,0	4525,8	4691,7	4706,5				
Moyenne pondérée Gewogen gemiddelde		100	Fb	4974,7	5573,0	5214,5	5419,0	5438,2				
			UC-RE	99,493	111,460	104,290	108,379	108,764				
<b>DEUTSCHLAND (BR)</b>												
Orientierungspreis			DM 366,00									
Ø DER 24 MÄRKTE	Kl. A	49,7	DM	420,80	432,83	439,96	449,70	465,39				
	Kl. B	34,8	DM	390,25	400,41	407,95	422,31	436,89				
	Kl. C	12,9	DM	345,08	350,15	354,73	373,54	385,76				
	Kl. D	2,6	DM	271,85	269,46	279,51	270,64	267,40				
Gewogener Durchschnitt		100	DM	396,52	406,64	413,66	425,69	440,06				
			RE	99,129	101,659	103,414	106,422	110,014				
<b>FRANCE</b>												
Prix d'orientation			Ff 451,74									
LA VILLETTE	Extra	27	Ff	568,63	610,26	617,50	643,55	646,56				
	1e qual.	35	Ff	463,35	530,50	534,00	553,40	553,26				
	2e qual.	26	Ff	384,65	436,61	442,48	453,57	452,15				
	3e qual.	12	Ff	324,01	366,78	370,00	360,91	364,90				
Moyenne pondérée		100	Ff	454,59	507,98	513,07	528,68	529,56				
			UC	92,078	102,891	103,923	107,085	107,262				
<b>ITALIA</b>												
Prezzi di orientamento			Lit 57,188									
Ø REGGIO-EMILIA PADOVA, CREMONA MACERATA e ROMA	1a qual.	60	Lit	68.956	70.889	71.076	74.561	73.140				
	2a qual.	40	Lit	60.700	62.458	62.653	65.516	64.668				
Media ponderata		100	Lit	65.654	67.517	67.707	70.943	69.751				
			UC	105,046	108,026	108,330	111,258	111,602				
<b>LUXEMBOURG</b>												
Prix d'orientation			Flux 4575,0									
Ø LUXEMBOURG- ESCH-ALZETTE		100	Flux	4876,0	4989,2	5177,0	5368,1	5466,5				
			UC	97,519	99,784	103,541	107,363	109,330				
<b>NEDERLAND</b>												
Oriëntatieprijs			Fl 331,23									
Ø BARNEVELD- 's HERTOGEN- BOSCH	1e Kwaliteit	25	Fl	382,61	406,25	406,56	435,43	454,76				
	2e Kwaliteit	55	Fl	359,79	382,28	383,06	408,00	424,00				
	3e Kwaliteit	20	Fl	335,53	357,18	360,40	383,25	394,06				
Gewogen gemiddelde		100	Fl	360,64	383,26	384,41	409,91	425,70				
			RE	99,625	105,872	106,190	113,234	117,597				

VEAUX VIVANTS  
LEBENDS-KALBER  
VITELLI VIVI  
LEVENDE KALVEREN

PRIX DE MARCHÉ  
MARKTPREISE  
PREZZI DI MERCATO  
MARKTPRIJZEN

PAYS DE LA C.E.E.  
EWG-LÄNDER  
PAESI DELLA CEE  
E.E.G.-LANDEN

VIANDE BOVINE  
RINDFLEISCH  
CARNE BOVINA  
RUNDVLEES

100 Kg-PVI

Marchés Märkte Mercati Markten	Qualités Qualitäten Qualità Kwaliteiten	%	1 9 6 8										
			OCT			NOV				DEC			
			25 - 31	1 - 7	8 - 14	15 - 21	22 - 28	29 - 5	6 - 12	13 - 19	20 - 26	27 - 2	
<b>BELGIQUE-BELGIE</b>													
Prix d'orientation - Oriëntatieprijs		Fb	4575,0										
ANDERLECHT	Extra blancs-bijz. goed	2	Fb	7600,0	7650,0	8050,0	8050,0	7900,0	7800,0	7900,0	8050,0	8050,0	8050,0
	Bons-goed	7	Fb	6000,0	6300,0	6750,0	6750,0	6500,0	6400,0	6450,0	6754,0	6754,0	6750,0
	Ordinaires-gewone	76	Fb	4850,0	5150,0	5650,0	5600,0	5250,0	5100,0	5100,0	5600,0	5600,0	5600,0
	Médiocres-middelmatige	15	Fb	4250,0	4450,0	4900,0	4900,0	4600,0	4400,0	4400,0	4900,0	4900,0	4900,0
Moyenne pondérée Gewogen gemiddelde		100	Fb	4895,5	5175,5	5662,5	5624,5	5293,0	5140,0	5145,5	5624,5	5624,5	5624,5
			UC-RE	97,910	103,510	113,250	112,490	105,860	102,800	102,910	112,490	112,490	112,490
<b>DEUTSCHLAND (BR)</b>													
Orientierungspreis		DM	366,00										
Ø DER 24 MÄRKTE	Kl. A	49,7	DM	440,70	443,80	446,10	449,10	457,20	458,80	462,60	469,00	469,00	465,80
	Kl. B	34,8	DM	413,50	413,60	419,50	412,20	432,00	432,60	439,60	438,40	436,10	439,60
	Kl. C	12,9	DM	360,50	363,50	376,90	366,50	384,50	383,20	385,40	387,60	387,60	383,70
	Kl. D	2,6	DM	285,70	284,30	269,00	273,70	257,90	262,50	268,50	285,00	285,00	221,50
Gewogener Durchschnitt		100	DM	416,86	418,79	423,31	424,18	433,87	434,83	439,59	442,27	442,27	439,74
			RE	104,215	104,696	105,828	106,044	108,468	108,707	109,898	110,567	110,567	109,935
<b>FRANCE</b>													
Prix d'orientation		Ff	451,74										
LA VILLETTE	Extra	27	Ff	620,55	626,85	648,90	655,20	642,60	645,75	648,90	642,60	642,60	655,20
	1 <sup>e</sup> qual.	35	Ff	537,00	543,00	567,00	558,00	546,00	552,00	558,00	546,00	549,00	564,00
	2 <sup>e</sup> qual.	26	Ff	440,00	445,50	467,50	456,50	445,50	451,00	456,50	445,50	448,25	462,00
	3 <sup>e</sup> qual.	12	Ff	359,55	357,00	367,20	362,10	357,00	362,10	367,20	362,10	362,10	372,30
Moyenne pondérée		100	Ff	513,05	517,97	539,27	534,35	523,27	528,27	533,26	523,88	525,65	539,10
			UC	103,917	104,915	109,229	108,232	105,989	107,000	108,011	106,113	106,470	109,195
<b>ITALIA</b>													
Prezzi di orientamento		Lit	57.188										
Ø REGGIO-EMILIA PADOVA, CREMONA MACERATA e ROMA	1 <sup>a</sup> qual.	60	Lit	70.940	71.679	72.651	73.069	74.092	74.561	74.561	73.506	71.646	71.311
	2 <sup>a</sup> qual.	40	Lit	62.786	63.789	64.359	63.832	65.410	65.516	65.767	64.876	63.551	63.551
Media ponderata		100	Lit	67.679	68.523	69.334	69.374	70.511	70.943	71.044	70.054	68.408	68.207
			UC	108.286	109.636	110.935	110.999	112.818	113,509	113,670	112,086	109,452	109,131
<b>LUXEMBOURG</b>													
Prix d'orientation		Flux	4575,0										
Ø LUXEMBOURG- ESCH-ALZETTE		100	Flux	5199,0	5175,6	5217,0	5511,0	5541,0	5466,0	5394,0	5502,0	5502,0	5469,0
			Flux	103,980	103,512	104,340	110,220	110,820	109,320	107,880	110,040	110,040	109,380
<b>NEDERLAND</b>													
Oriëntatieprijs		F1	331,23										
Ø BARNEVELD- 's HERTOGEN- BOSCH	1 <sup>e</sup> Kwaliteit	25	F1	411,50	418,00	434,00	444,00	444,00	441,50	448,00	459,00	463,00	460,00
	2 <sup>e</sup> Kwaliteit	55	F1	386,50	391,50	409,00	416,50	414,00	411,50	420,50	426,50	432,50	426,00
	3 <sup>e</sup> Kwaliteit	20	F1	361,50	370,00	385,50	390,50	386,50	385,00	396,50	395,00	399,00	391,50
Gewogen gemiddelde		100	F1	387,75	393,83	410,55	418,18	416,00	413,70	422,58	428,33	433,43	427,60
			RE	107,113	108,791	113,412	115,518	114,917	114,282	116,733	118,322	119,731	118,122

VEAUX VIVANTS  
LEBENDE KÄLBER  
VITELLI VIVI  
LEVENDE KALVEREN

PRIX DE MARCHÉ  
MARKTPREISE  
PREZZI DI MERCATO  
MARKTPRIJZEN

PAYS TIERS  
DRITTLÄNDER  
PAESI TERZI  
DERDE LANDEN

VIANDE BOVINE  
RINDFLEISCH  
CARNE BOVINA  
RUNDVLEES

D A N M A R K

PVI

Marchés Märkte Mercati Markten	Qualités Qualitäten Qualità Kwaliteiten	%		1 9 6 8					1 9 6 9				
				AUG	SEP	OCT	NOV	DEC	JAN	FEB	MAR	APR	MAI
Ø OXEKSPORT, AK, DLK	Fødekalve Prima	64	g/re/ kg	368,39	393,17	398,63	417,83	429,44					
		21	g/re/ kg	338,55	365,67	371,13	390,33	401,94					
	Mælkekcalve Prima	10	g/re/ kg	455,48	465,92	467,50	479,00	489,44					
		5	g/re/ kg	421,69	428,83	430,00	441,50	451,94					
Moyenne pondérée Gewogener Durchschnitt Media ponderata Gewogen gemiddelde			100	g/re/ kg	373,50	396,45	401,31	419,36	430,79				
				UC-RE 100kg	49,799	52,860	53,508	55,915	57,438				

PVI

Marchés Märkte Mercati Markten	Qualités Qualitäten Qualità Kwaliteiten	%		1 9 6 8										
				OCT	NOV				DEC					
				25 - 31	1 - 7	8 - 14	15 - 21	22 - 28	29 - 5	6 - 12	13 - 19	20 - 26	27 - 2	
Ø OXEKSPORT, AK, DLK	Fødekalve Prima	64	g/re/ kg	402,50	402,50	412,50	422,50	432,50	422,50	432,50	432,50	432,50	437,50	
		21	g/re/ kg	375,00	375,00	385,00	395,00	405,00	395,00	405,00	405,00	405,00	410,00	
	Mælkekcalve Prima	10	g/re/ kg	467,50	467,50	472,50	482,50	492,50	482,50	492,50	492,50	492,50	497,50	
		5	g/re/ kg	430,00	430,00	435,00	445,00	455,00	445,00	455,00	455,00	455,00	460,00	
Moyenne pondérée Gewogener Durchschnitt Media ponderata Gewogen gemiddelde			100	g/re/ kg	404,60	404,60	413,85	423,85	433,85	433,85	433,84	433,85	438,85	
				UC-RE 100kg	53,947	53,947	55,180	56,513	57,847	56,513	57,847	57,847	57,847	58,513

PRIX DE MARCHÉ  
MARKTPREISE  
PREZZI DI MERCATO  
MARKTPRIJZEN

PRIX A L'IMPORTATION  
EINFUHRPREISE  
PREZZI ALL'IMPORTAZIONE  
INVOERPRIJZEN

VIANDE BOVINE  
RINDFLEISCH  
CARNE BOVINA  
RUNDVLEES

UC-RE/100 kg-FWI

PAYS LAND PAESE LAND	1 9 6 8						1 9 6 9					
	JUL	AUG	SEP	OCT	NOV	DEC	JAN	FEB	MAR	APR	MAI	JUN
<b>GROS BOVINS - AUSGEWACHSENE RINDER - BOVINI ADULTI - VOLWASSEN RUNDEREN</b>												
BELGIQUE - BELGIE	68,460	70,478	66,937	66,158	65,692	66,727						
DEUTSCHLAND (BR)	63,662	63,396	62,536	61,598	62,404	63,496						
FRANCE	65,007	64,325	63,844	61,499	61,583	62,089						
ITALIA	66,160	66,567	66,648	67,338	67,995	68,453						
LUXEMBOURG	63,042	63,106	63,229	62,896	62,910	63,033						
NEDERLAND	66,936	66,710	65,470	64,347	64,965	66,465						
MOYENNE PONDEREE CEE: GEWOGENER DURCHSCHNITT EWG: MEDIA PONDERATA CEE: GEWOGEN GEMIDDELDE EEG:	65,176	64,590	64,297	63,086	63,488	64,246						
PRIX DE MARCHÉ COMMUNAUT.: GEMEINSAMER MARKTPREIS: PREZZO DI MERCATO COMUN.: GEMEENSCHAPPEL. MARKTPRIJZ:	65,449	65,153	64,789	63,173	63,420	63,756						
DANMARK	35,948	34,713	34,363	33,294	34,556	36,922						
ENGLAND + WALES	41,178	40,434	39,074	38,141	38,874	42,491						
IRIE	34,137	33,037	33,185	33,050	32,504	33,257						
OSTERREICH	38,346	42,721	43,191	43,623	44,008	43,690						
Ø PONDEREE PAYS TIERS: GEWOGENER Ø DRITTLÄNDER: Ø PONDERATA PAESI TERZI: GEWOGEN Ø DERDE LANDEN:	37,419	37,177	36,747	36,031	36,848	38,963						
PRIX A L'IMPORTATION: EINFUHRPREIS: PREZZO A L'IMPORTAZIONE: PRIJS BIJ INVOER:	39,413	39,208	38,583	37,911	37,932	39,962						
<b>VEAUX - KÄLBER - VITELLI - KÄLVEREN</b>												
BELGIQUE-BELGIE	87,807	99,493	111,460	104,290	108,379	108,764						
DEUTSCHLAND (BR)	91,518	99,129	101,659	103,414	106,422	110,014						
FRANCE	78,575	92,078	102,891	103,923	107,085	107,262						
ITALIA	98,782	105,046	108,026	108,330	111,258	111,602						
LUXEMBOURG	90,223	97,519	99,784	103,541	107,363	109,330						
NEDERLAND	93,474	99,625	105,872	106,190	113,234	117,597						
MOYENNE PONDEREE CEE: GEWOGENER DURCHSCHNITT EWG: MEDIA PONDERATA CEE: GEWOGEN GEMIDDELDE EEG:	87,542	97,417	104,191	104,805	108,212	109,676						
PRIX DE MARCHÉ COMMUNAUT.: GEMEINSAMER MARKTPREIS: PREZZO DI MERCATO COMUN.: GEMEENSCHAPPEL. MARKTPRIJZ:	88,703	94,273	102,591	104,872	106,859	109,320						
DANMARK	48,507	49,799	52,860	53,508	55,915	57,438						
PRIX A L'IMPORTATION: EINFUHRPREIS: PREZZO A L'IMPORTAZIONE: PRIJS BIJ INVOER:	51,477	50,921	54,718	56,009	57,191	59,702						

PRIX DE MARCHE  
MARKTPREISE  
PREZZI DI MERCATO  
MARKTPRIJZEN

PRIX A L'IMPORTATION  
EINFUHRPREISE  
PREZZI ALL'IMPORTAZIONE  
INVOERPRIJZEN

VIANDE BOVINE  
RINDFLEISCH  
CARNE BOVINA  
RUNDVLEES

UC-RE/100 kg-FVI

PAYS LAND PAESE LAND	1 9 6 8											1969
	OCT			NOV				DEC				JAN
	17	24	31	7	14	21	28	5	12	19	26	2
<b>GROS BOVINS - AUSGEWACHSENE RINDER - BOVINI ADULTI - VOLWASSEN RUNDEREN</b>												
BELGIQUE - BELGIE	65,870	67,040	66,570	66,570	66,570	64,300	65,180	66,210	66,210	66,210	67,270	67,930
DEUTSCHLAND (BR)	61,298	61,648	61,519	62,237	62,031	62,414	62,723	63,135	62,921	63,476	63,476	64,718
FRANCE	61,339	61,109	61,877	62,025	61,953	61,544	60,996	60,929	61,864	61,808	62,451	63,452
ITALIA	67,164	67,441	67,720	67,938	67,976	67,931	68,026	68,377	68,444	68,312	68,572	68,572
LUXEMBOURG	62,980	62,786	62,630	62,676	62,328	63,117	62,970	63,084	62,955	63,067	63,067	62,994
NEDERLAND	63,707	64,508	65,179	64,990	64,291	64,882	65,329	66,246	66,229	66,353	66,469	67,166
MOYENNE PONDEREE CEE: GEWOGENER DURCHSCHNITT EWG: MEDIA PONDERATA CEE: GEWOGEN GEMIDDELDE EEG:	62,843	63,017	63,484	63,660	63,530	63,384	63,341	63,614	63,950	64,063	64,640	65,277
PRIX DE MARCHE COMMUNAUT.: GEMEINSAMER MARKTPREIS: PREZZO DI MERCATO COMUN: GEMEENSCHAPPEL. MARKTPRIJS:	62,843	62,843	63,484	63,484	63,484	63,484	63,484	63,484	63,950	63,950	64,440	65,277
DANMARK	33,262	33,262	33,405	33,405	33,500	34,428	36,214	36,928	36,809	36,786	36,786	37,452
ENGLAND + WALES	38,342	38,532	38,048	38,153	38,680	38,995	39,521	39,395	41,583	43,330	43,330	44,509
EIRE	33,273	33,096	32,466	32,676	32,391	32,414	32,518	32,597	32,899	33,260	33,115	34,612
OSTERREICH	43,864	43,438	43,594	44,058	43,522	44,717	43,800	43,776	43,705	42,836	44,034	44,296
Ø PONDEREE PAYS TIERS: GEWOGENER Ø DRITTLÄNDER: Ø PONDERATA PAESI TERZI: GEWOGEN Ø DERDE LANDE:	36,123	36,089	36,000	36,177	36,186	36,912	37,809	38,139	38,646	38,977	39,142	39,959
PRIX A L'IMPORTATION: EINFUHRPREIS: PREZZO A L'IMPORTAZIONE: PRIJS BIJ INVOER:	37,750	37,750	37,750	37,750	37,750	38,662	39,559	39,559	40,396	40,396	40,396	41,709
<b>VEAUX - KÄLBER - VITELLI - KALVEREN</b>												
BELGIQUE-BELGIE	104,440	104,580	97,910	103,510	113,250	112,490	105,860	102,800	102,910	112,490	112,490	112,490
DEUTSCHLAND (BR)	102,890	104,284	104,215	104,696	105,828	106,044	108,468	108,707	109,898	110,567	110,567	109,935
FRANCE	104,132	103,774	103,917	104,915	109,229	108,232	105,989	107,000	108,011	106,113	106,470	109,195
ITALIA	108,559	107,346	108,286	109,636	110,935	110,999	112,818	113,509	113,670	112,086	109,452	109,131
LUXEMBOURG	103,080	103,920	103,980	103,512	104,340	110,220	110,820	109,320	107,880	110,040	110,040	109,380
NEDERLAND	104,385	105,159	107,113	108,791	113,412	115,518	114,917	114,282	116,733	118,322	119,731	118,122
MOYENNE PONDEREE CEE: GEWOGENER DURCHSCHNITT EWG: MEDIA PONDERATA CEE: GEWOGEN GEMIDDELDE EEG:	104,666	104,736	104,750	105,962	109,132	108,909	108,613	109,019	109,877	109,696	109,444	110,209
PRIX DE MARCHE COMMUNAUT.: GEMEINSAMER MARKTPREIS: PREZZO DI MERCATO COMUN: GEMEENSCHAPPEL. MARKTPRIJS:	104,666	104,666	104,666	105,962	109,132	108,909	108,613	105,019	109,977	109,696	109,444	110,209
DANMARK	53,380	53,380	53,947	53,947	55,180	56,513	57,847	56,513	56,513	57,847	57,847	58,513
PRIX A L'IMPORTATION: EINFUHRPREIS: PREZZO A L'IMPORTAZIONE: PRIJS BIJ INVOER:	55,880	55,880	56,447	56,447	57,680	59,013	60,347	59,013	59,013	60,347	60,347	61,013