

Resultaterne af konjunkturundersøgelsen hos virksomhedsledere i Fællesskabet

Ergebnisse der Konjunkturbefragung bei den Unternehmern in der Gemeinschaft

Results of the business survey carried out among managements in the Community

Résultats de l'enquête de conjoncture auprès des chefs d'entreprise de la Communauté

Risultati dell'inchiesta congiunturale effettuata presso gli imprenditori della Comunità

Resultaten van de conjunctuurenquête bij het bedrijfsleven in de Gemeenschap

KOMMISSIONEN FOR DE EUROPÆISKE FÆLLESSKABER

Generaldirektoratet for økonomiske og finansielle anliggender

KOMMISSION DER EUROPÄISCHEN GEMEINSCHAFTEN

Generaldirektion Wirtschaft und Finanzen

COMMISSION OF THE EUROPEAN COMMUNITIES

Directorate-General for Economic and Financial Affairs

COMMISSION DES COMMUNAUTÉS EUROPÉENNES

Direction générale des affaires économiques et financières

COMMISSIONE DELLE COMUNITÀ EUROPEE

Direzione generale degli affari economici e finanziari

COMMISSIE VAN DE EUROPESE GEMEENSCHAPPEN

Directoraat-generaal voor Economische en Financiële Zaken

Konjunkturundersøgelserne hos virksomhedsledere i Fællesskabet er blevet opbygget gradvis siden 1962. De foretages af nationale institutter på grundlag af Kommissionens harmoniserede spørgeskemaer. Resultaterne meddeles Kommissionen, som bearbejder og offentliggør tallene for medlemsstaterne samt Fællesskabet under ét. Undersøgelsen omfatter omkring 20 000 virksomheder inden for fremstillingsvirksomhed.

Spørgsmålene i konjunkturundersøgelsen hos virksomhedsledere har nedenstående udformning med hensyn til indhold og hyppighed; i almindelighed udsendes spørgeskemaerne sidst på måneden og returneres besvaret i løbet af de følgende 2-4 uger.

Alle medlemsstater undtagen Danmark deltager i konjunkturundersøgelserne hos virksomhedsledere i Fællesskabet. Den tilsvarende danske undersøgelse, der foretages af Danmarks Statistik (og som sandsynligvis snart vil blive bragt i overensstemmelse med EF-modellen) indeholder imidlertid to spørgsmål, som er identiske med spørgsmål 5 og 7 i EF-spørgeskemaet.

SPØRSMÅL

A) Fremstillingsvirksomhed

Månedligt

- 1) den .seneste produktionsudvikling : forøgelse, ingen forandring, formindskelse?
- 2) ordrebeholdning : større end normalt, normal, mindre end normals?
- 3) udenlandske ordrebeholdning : større end normals, normals, mindre end normals?
- 4) færdigvarelagre : større end normals, normal, mindre end normals?
- 5) produktionsforventninger for de kommende måneder : forøgelse, ingen forandring, formindskelse?
- 6) salgsprisforventninger for de kommende måneder : forøgelse, ingen forandring, formindskelse?

Halvårligt (i maj og oktober) :

- 7) beskæftigelsesforventninger for de kommende måneder : forøgelse, ingen forandring, formindskelse?

Tre gange om året (i januar, maj og oktober) :

- 8) produktionsbegivenheder : ingen, utilstrækkelig efterspørgsel, mangel på arbejdskraft, mangel på udstyr?

Kvartalsvis (i marts, juni, september og december) :

- 9) produktionskapacitet : utilstrækkelig, tilstrækkelig, mere end tilstrækkelig?
- 10) periode, for hvilken produktionen er sikret : i måneder?
- 11) den seneste ordretilgang : forøgelse, ingen forandring, formindskelse?
- 12) eksportforventninger for de kommende måneder : forøgelse, ingen forandring, formindskelse?
- 13) kapacitetsudnyttelse : i %?
- 14) råvarelagre : store, normale, små?

B) Samtlige brancher, inkl. fremstillingsvirksomhed, råstofudvinding og næringsmiddelindustri

Halvårligt (i februar/marts og oktober/november) :

- investeringsudvikling og -forventninger : årlig procentvis ændring i investeringerne i løbende priser?

For Frankrigs vedkommende vedrører spørgsmålet om udenlandsk ordrebeholdning lande uden for franc-zonen.

TABELLER

De efterfølgende tabeller viser undersøgelsesresultaterne for fremstillingsvirksomhed som helhed (ekskl. næringsmiddel-, drikkevare- og tobaksindustri), næringsmiddelbranchen, tre hovedgrupper for endelig anvendelse (forbrugs- og investeringsgoder samt mellemprodukter) samt 54 varegrupper og undergrupper for samtlige brancher efter den 3-cifrede NACE-klassifikation (den almindelige systematiske opstilling af økonomiske aktiviteter inden for De europæiske Fællesskaber).

INSTITUTTER

Undersøgelserne foretages af :

- DK — Danmark : Danmarks Statistik.
D — Forbundsrepublikken Tyskland : IFO (Institut für Wirtschaftsforschung).
F — Frankrig : INSEE (Institut National de la Statistique et des Études Économiques).
IRL — Irland : CII (Confederation of Irish Industries) og ESRI (Economic and Social Research Institute).
I — Italien : ISCO (Istituto Nazionale per lo Studio della Congiuntura).
NL — Nederlandene : CBS (Centraal Bureau voor de Statistiek).
B — Belgien : Banque Nationale de Belgique.
L — Luxembourg : STATEC (Service Central de la Statistique et des Études Économiques).
UK — Det forenede Kongerige : CBI (Confederation of British Industry), hvad angår undersøgelsen inden for fremstillingsvirksomhed.
— DI (Department of Industry), hvad angår investeringsundersøgelsen.

Tillæg B til Kommissionens »Europæisk Økonomi« giver et månedligt udvalg af de seneste resultater. Resultaterne af forbrugerundersøgelsen udkommer tre gange årligt i tillæg C til »Europæisk Økonomi«.

Die Konjunkturumfragen der Gemeinschaft sind seit 1962 ständig weiterentwickelt worden. Sie werden von nationalen Instituten auf der Grundlage der harmonisierten Fragebögen der Kommission durchgeführt. Die Ergebnisse werden der Kommission mitgeteilt, die die Angaben für sämtliche Mitgliedstaaten und die Gemeinschaft in ihrer Gesamtheit aufbereitet und veröffentlicht. In der verarbeitenden Industrie werden gegenwärtig etwa 20 000 Unternehmen befragt.

Inhalt und Periodizität der im Rahmen der Konjunkturumfrage in der Industrie gestellten Fragen sind weiter unten aufgeführt; im allgemeinen werden die Fragebögen gegen Monatsende versandt und von den Befragten im Laufe der darauffolgenden zwei oder drei Wochen zurückgeschickt.

Mit Ausnahme Dänemarks nehmen alle Mitgliedstaaten an der Umfrage teil. Die von Danmarks Statistik durchgeführte (und voraussichtlich demnächst dem Gemeinschaftsmodell angeglichene) dänische nationale Umfrage enthält jedoch zwei Fragen, die mit den Fragen (5) und (7) des Gemeinschaftsfragebogens übereinstimmen.

FRAGEN

A) Verarbeitende Industrie

Monatlich :

- (1) Produktionsstätigkeit der jüngsten Vergangenheit : Zunahme, keine Veränderung, Abnahme?
- (2) Auftragsbestand : verhältnismäßig groß, ausreichend, zu klein?
- (3) Bestand an Auslandsaufträgen : verhältnismäßig groß, ausreichend, zu klein?
- (4) Fertigwarenlager : verhältnismäßig groß, ausreichend, zu klein?
- (5) Produktionsveränderungen für die kommenden Monate : Zunahme, keine Veränderung, Abnahme?
- (6) Erwartungen hinsichtlich der Verkaufspreise in den kommenden Monaten : Zunahme, keine Veränderung, Abnahme?

Halbjährlich (Mai und Oktober) :

- (7) Erwartungen hinsichtlich der Beschäftigtenzahl in den kommenden Monaten : Zunahme, keine Veränderung, Abnahme?

Dreimal jährlich (Januar, Mai und Oktober) :

- (8) Behinderung der Produktionstätigkeit : keine, durch unzureichende Nachfrage, Mangel an Arbeitskräften, unzureichende Ausrüstung?

Vierteljährlich (März, Juni, September und Dezember) :

- (9) Produktionskapazität : mehr als ausreichend, ausreichend, unzureichend?
- (10) Gesicherte Produktionsdauer : in Monaten?
- (11) Auftragsgänge in der jüngsten Vergangenheit : Zunahme, keine Veränderung, Abnahme?
- (12) Erwartungen hinsichtlich der Auslandsaufträge in den kommenden Monaten : Zunahme, keine Veränderung, Abnahme?
- (13) Kapazitätsauslastung : in %?
- (14) Rohstofflager : verhältnismäßig groß, ausreichend, zu klein?

B) Gesamte Industrie einschließlich verarbeitende Industrie, Steine und Erde sowie Nahrungsmittelindustrie

Halbjährlich (Februar/März und Oktober/November) :

- Investitionstätigkeit und -aussichten : jährliche prozentuale Veränderung der Investitionsausgaben zu jeweiligen Preisen in nationaler Währung.

Für Frankreich bezieht sich die Frage nach den Auslandsaufträgen nur auf Länder außerhalb der Franc-Zone.

TABELLEN

In den nachstehenden Tabellen sind die Ergebnisse der Umfrage für die verarbeitende Industrie insgesamt (ohne Nahrungs- und Genussmittel), für den Nahrungsmittelsektor und die drei wichtigsten Gruppen des Endverbrauchs (Verbrauchsgüter, Investitionsgüter und Vorfabrikate) wie auch für 54 Produktgruppen und Industriebereiche in der dreistelligen NACE-Gliederung (Allgemeine Systematik der Wirtschaftszweige in den Europäischen Gemeinschaften) dargestellt.

INSTITUTE

Die Umfragen werden durchgeführt durch :

- DK — Dänemark : Danmarks Statistik.
D — Bundesrepublik Deutschland : IFO (Institut für Wirtschaftsforschung).
F — Frankreich : INSEE (Institut National de la Statistique et des Études Économiques).
IRL — Irland : CII (Confederation of Irish Industries) und ESRI (Economic and Social Research Institute).
I — Italien : ISCO (Istituto Nazionale per lo Studio della Congiuntura).
NL — Niederlande : CBS (Centraal Bureau voor de Statistiek).
B — Belgien : Nationale Bank van België.
L — Luxemburg : STATEC (Service Central de la Statistique et des Études Économiques).
UK — Vereinigtes Königreich : CBI (Confederation of British Industry) für die Umfrage in der verarbeitenden Industrie.
— DI (Department of Industry) für die Investitionsstudie.
— DE (Department of Environment).

Das Beiheft B zu „Europäische Wirtschaft“ bringt eine monatliche Auswahl der jüngsten Ergebnisse. Die Ergebnisse der Verbraucherumfrage erscheinen dreimal jährlich im Beiheft C zu „Europäische Wirtschaft“.

The Community business surveys have been progressively developed since 1962. They are undertaken by national institutions on the basis of the Commission's harmonized questionnaires. The results are communicated to the Commission which processes and publishes the data for Member States and the Community as a whole. The number of enterprises surveyed in manufacturing industry is about 20 000.

The questions put in the industrial business surveys have the content and periodicity set out below; in general, the questionnaires are sent out at end-month and are returned by the respondents in the course of the following two or three weeks.

All member States except Denmark participate in the Community survey. However, the Danish national survey, run by Danmarks Statistik (and which will probably soon be aligned with the Community model) includes two questions which are identical with questions (5) and (7) of the Community questionnaire.

QUESTIONS

A) Manufacturing industry

Monthly

- (1) production trends in recent past: up, unchanged, down?
- (2) order-books: above normal, normal, below normal?
- (3) export order-books: above normal, normal, below normal?
- (4) stocks of finished products: above normal, normal, below normal?
- (5) production expectations for the months ahead: up, unchanged, down?
- (6) selling price expectations in the months ahead: up, unchanged, down?

Half-yearly (undertaken in May and October):

- (7) Employment expectations for the months ahead: up, unchanged, down?

Three times a year (undertaken in January, May and October):

- (8) limits to production: none, insufficient demand, shortage of labour, lack of equipment?

Quarterly (undertaken in March, June, September and December):

- (9) production capacity: more than sufficient, sufficient, not sufficient?
- (10) duration of assured production: in months?
- (11) new orders in recent past: up, unchanged, down?
- (12) export expectations for the months ahead: up, unchanged, down?
- (13) capacity utilization: in %?
- (14) stocks of raw materials: high, normal, low?

B) All industries, including manufacturing, extractive and food

Half-yearly (undertaken in February/March and October/November):

- investment trends and prospects: yearly percentage change of investment expenditure in current money values.

For France, the question concerning export order-books relates to countries outside the Franc area.

TABLES

The tables which follow present the survey results for manufacturing industry as a whole (food, drink and tobacco excluded), for the food sector and for three major end-use groups (consumer, capital and intermediate goods), as well as for 54 product-groups and sub-groups of industry at the three-digit level of N.A.C.E. (general industrial classification of economic activities within the European Communities).

INSTITUTES

The surveys are undertaken by:

- DK — Denmark: Danmarks Statistik.
D — Federal Republic of Germany: IFO (Institut für Wirtschaftsforschung).
F — France: INSEE (Institut National de la Statistique et des Études Économiques).
IRL — Ireland: CII (Confederation of Irish Industries) and ESRI (Economic and Social Research Institute).
I — Italy: ISCO (Istituto Nazionale per lo Studio della Congiuntura).
NL — Netherlands: CBS (Centraal Bureau voor de Statistiek).
B — Belgium: Banque Nationale de Belgique.
L — Luxembourg: STATEC (Service Central de la Statistique et des Études Économiques).
UK — United Kingdom: CBI (Confederation of British Industry), for the manufacturing industry surveys.
— DI (Department of Industry) for the investment surveys.

Supplement B to the Commission's "European Economy" series gives a monthly selection of the most recent results. The results of consumer surveys appear three times a year in Supplement C to "European Economy".

Les enquêtes de conjoncture dans la Communauté ont été développées progressivement depuis 1962. Elles sont effectuées par des instituts nationaux, sur la base des questionnaires harmonisés de la Commission. Les résultats sont communiqués à la Commission qui les exploite et publie les données relatives aux différents États membres et la Communauté dans son ensemble. Les enquêtes portent sur environ 20.000 entreprises de l'industrie manufacturière. La teneur et la périodicité des questions posées dans le cadre des enquêtes auprès des entreprises industrielles sont indiquées ci-après; en général, les questionnaires sont envoyés à la fin du mois et retournés par les industriels enquêtés au cours des deux ou trois semaines suivantes.

Tous les États membres à l'exception du Danemark participent aux enquêtes de conjoncture de la Communauté. Toutefois, l'enquête nationale danoise, effectuée par Danmarks Statistik (et qui sera probablement alignée sur le modèle communautaire), comprend deux questions identiques aux questions 5) et 7) du questionnaire communautaire.

QUESTIONS

A) Industrie manufacturière

Enquête mensuelle

- 1) tendance de la production au cours des derniers mois : augmentation, stabilité, diminution?
- 2) carnets de commandes : supérieurs à la normale, normaux, inférieurs à la normale?
- 3) carnets de commandes en provenance de l'étranger : supérieurs à la normale, normaux, inférieurs à la normale?
- 4) stocks de produits finis : supérieurs à la normale, normaux, inférieurs à la normale?
- 5) perspectives d'évolution de la production au cours des prochains mois : augmentation, stabilité, diminution?
- 6) perspectives d'évolution des prix de vente au cours des prochains mois : augmentation, stabilité, diminution?

Enquête semestrielle (effectuée en mai et octobre) :

- 7) perspectives d'évolution de l'emploi au cours des prochains mois : augmentation, stabilité, diminution?

Enquête quadrimestrielle (effectuée en janvier, mai et octobre) :

- 8) facteurs limitant la production : aucun, insuffisance de la demande, manque de main-d'œuvre, insuffisance de l'équipement?

Enquête trimestrielle (effectuée en mars, juin, septembre et décembre) :

- 9) capacité de production : plus que suffisante, suffisante, pas suffisante?
- 10) durée de production assurée : en mois?
- 11) commandes enregistrées au cours des derniers mois : augmentation, stabilité, diminution?
- 12) perspective d'évolution des commandes de l'étranger au cours des prochains mois : augmentation, stabilité, diminution?
- 13) utilisation de la capacité : en pour-cent?
- 14) stocks de matières premières : élevés, normaux, faibles?

B) Ensemble de l'industrie, y compris les industries manufacturières, extractives et alimentaires

Enquête semestrielle (effectuée en février/mars et octobre/novembre) :

— tendances et perspective d'évolution des investissements : pourcentage de variation annuelle des investissements aux prix courants.

Pour la France, la question concernant les carnets de commandes en provenance de l'étranger se rapporte aux pays qui ne font pas partie de la zone franc.

TABLEAUX

Les tableaux suivants présentent les résultats des enquêtes pour l'ensemble de l'industrie manufacturière (à l'exclusion de l'industrie des denrées alimentaires, boissons et tabacs), pour le secteur alimentaire, et pour trois grands groupes de destinations finales (biens de consommation, biens d'équipement et biens intermédiaires), ainsi que pour 54 groupes et sous-groupes de produits industriels correspondant à la ventilation à trois chiffres de la N.A.C.E. (nomenclature général des activités économiques dans les Communautés européennes).

INSTITUTS

Les enquêtes sont effectuées par :

- DK — Danemark : Danmarks Statistik
- D — République fédérale d'Allemagne : IFO (Institut für Wirtschaftsforschung)
- F — France : INSEE (Institut national de la statistique et des études économiques)
- IRL — Irlande : CII (Confederation of Irish Industries) et ESRI (Economic and Social Research Institute)
- I — Italie : ISCO (Istituto Nazionale per lo Studio della Congiuntura)
- NL — Pays-Bas : CBS (Centraal Bureau voor de Statistiek)
- B — Belgique : Banque nationale de Belgique
- L — Luxembourg : STATEC (Service central de la statistique et des études économiques)
- UK — United Kingdom : CBI (Confederation of British Industry), pour l'enquête dans l'industrie manufacturière et DI (Department of Industry) pour l'enquête sur les investissements.

Le supplément B à la série « Économie européenne » publiée par la Commission donne une sélection mensuelle des résultats les plus récents. Les résultats des enquêtes auprès des consommateurs sont publiés trois fois par an dans le supplément C à la série « Économie européenne ».

Le inchieste congiunturali della Comunità sono state gradualmente messe a punto fin dal 1962. Esse sono effettuate da organismi nazionali sulla base di questionari armonizzati dalla Commissione. I risultati vengono comunicati alla Commissione, che elabora e pubblica i dati relativi agli Stati membri e alla Comunità nel suo insieme. Il numero di imprese oggetto dell'inchiesta nell'industria manifatturiera è di circa 20 mila.

Le domande su cui si basa l'inchiesta nell'industria hanno il contenuto e la periodicità in appresso; in generale, i questionari sono inviati alla fine del mese e vengono rinviati dagli imprenditori interessati nel corso delle due o tre settimane successive.

All'inchiesta della Comunità partecipano tutti gli Stati membri salvo la Danimarca.

Tuttavia, l'inchiesta nazionale della Danimarca, effettuata da « Danmarks Statistik » (che probabilmente si allinea ben presto al modello della Comunità) comprende due domande identiche a quelle dei numeri 5) e (7) del questionario della Comunità.

DOMANDE

A) Industria manifatturiera

Mensilmente

- (1) tendenze della produzione negli ultimi mesi : aumento, invarianza, diminuzione;
- (2) giudizio sulla consistenza del portafoglio ordini: superiore al normale, normale, inferiore al normale;
- (3) giudizio sulla consistenza del portafoglio ordini dall'estero: superiore al normale, normale, inferiore al normale;
- (4) giudizio sulle giacenze di prodotti finiti: superiori al normale, normali, inferiori al normale;
- (5) previsioni sulla produzione nei prossimi mesi: aumento, invarianza, diminuzione;
- (6) previsioni sulla tendenza dei prezzi di vendita nei prossimi mesi: aumento, invarianza, diminuzione.

Semestralmente (in maggio e ottobre) :

- (7) previsioni sulla tendenza della manodopera occupata nei prossimi mesi: aumento, stabilità, diminuzione;

Tre volte all'anno (in gennaio, maggio e ottobre)

- (8) l'attività produttiva: non è ostacolata; è ostacolata da insufficienza di domanda, scarsità di manodopera, insufficienza di impianti.

Trimestralmente (in marzo, giugno, settembre e dicembre):

- (9) capacità produttiva: eccedentaria, sufficiente, insufficiente;
- (10) durata di produzione assicurata, espressa in mesi;
- (11) nuovi ordinativi negli ultimi mesi: aumento, invarianza, diminuzione;
- (12) previsioni sulla tendenza degli ordinativi dall'estero nei prossimi mesi: aumento, invarianza, diminuzione;
- (13) utilizzazione delle capacità produttive, in %;
- (14) giudizio sulle scorte di materie prime: alte, normali, basse.

B) Tutte le industrie, comprese le industrie manifatturiere, estrattive e alimentari

Semestralmente (in febbraio/marzo e in ottobre/novembre):

— tendenze e prospettive degli investimenti: variazione percentuale annua della spesa per gli investimenti espressa in moneta corrente.

Per quanto riguarda la Francia, la domanda relativa al portafoglio ordini dall'estero si riferisce ai paesi al di fuori della zona del franco.

TABELLE

Nelle tabelle che seguono figurano i risultati dell'inchiesta relativa all'industria manifatturiera nel suo insieme (esclusi alimentari, bevande e tabacco), al settore alimentare e ai tre gruppi principali dei prodotti finali (beni di consumo, d'investimento e intermediari) nonché a 54 gruppi e sottogruppi economia di prodotti dell'industria che figurano nella classificazione a tre cifre della N.A.C.E. (classificazione industriale generale delle attività economiche nell'ambito delle Comunità europee).

ISTITUTI

Le inchieste sono effettuate da :

- DK — Danimarca: Danmarks Statistik.
- D — Repubblica federale di Germania: IFO (Institut für Wirtschaftsforschung).
- F — Francia: INSEE (Institut National de la Statistique et des Études Économiques).
- IRL — Irlanda: CII (Confederation of Irish Industries) et ESRI (Economic and Social Research Institute).
- I — Italia: ISCO (Istituto Nazionale per lo Studio della Congiuntura).
- NL — Paesi Bassi: CBS (Centraal Bureau voor de Statistiek).
- B — Belgio: Banque Nationale de Belgique.
- L — Lussemburgo: STATEC (Service Central de la Statistique et des Études Économiques).
- UK — Regno Unito: CBI (Confederation of British Industry) per l'inchiesta nell'industria manifatturiera.
— DI (Department of Industry) per l'inchiesta sugli investimenti.

Il supplemento B di « economia europea » contiene una selezione mensile dei risultati più recenti. I risultati dell'inchiesta congiunturale presso i consumatori sono pubblicati con frequenza quadrimestrale nel supplemento C di « Economia europea ».

De conjunctuurenquêtes van de Gemeenschap werden geleidelijk ontwikkeld sedert 1962. Zij worden uitgevoerd door nationale instanties op basis van geharmoniseerde vragenlijsten van de Commissie. De resultaten worden medegedeeld aan de Commissie, die de gegevens voor de Lid-Staten en de Gemeenschap verwerkt en publiceert. Aan de enquêtes wordt deelgenomen door ongeveer 20 000 industriële ondernemingen.

Hierna volgt een overzicht van de inhoud en de frequentie van de enquêtevragen; in het algemeen worden de vragenlijsten aan het einde van de maand verzonden en in de daarop volgende twee of drie weken teruggestuurd.

Alle lid-staten behalve Denemarken nemen deel aan de enquête. De Deense nationale enquête, die wordt uitgevoerd door Danmarks Statistik (en die vermoedelijk spoedig zal worden geharmoniseerd met de EEG-enquête, bevat evenwel twee vragen die identiek zijn met de vragen (5) en (7) van de EEG-vragenlijst.

VRAGEN

A) Verwerkende industrie

Maandelijks :

- (1) ontwikkeling van de produktie in het recente verleden : stijging, geen verandering daling?
- (2) beoordeling van het totale orderbestand : groot, normaal, klein?
- (3) beoordeling van het buitenlandse orderbestand : groot, normaal, klein?
- (4) beoordeling van de voorraad eindprodukten; te groot, normaal, te klein?
- (5) verwachting omtrent de ontwikkeling van de produktie in de volgende maanden : stijging, geen verandering, daling?
- (6) verwachting omtrent de ontwikkeling van de verkoopprijzen in de volgende maanden : stijging, geen verandering, daling?

Halfjaarlijks (mei en oktober) :

- (7) verwachting omtrent het verloop van de personeelsbezetting in de volgende maanden : stijging, geen verandering, daling?

Driemaal per jaar (januari, mei en oktober) :

- (8) produktiebeperkingen : geen, onvoldoende vraag, tekort aan arbeidskrachten, onvoldoende uitrusting?

Driemaandelijks (maart, juni, september en december) :

- (9) produktiecapaciteit : meer dan voldoende, voldoende, onvoldoende?
- (10) verzekerde activiteitsduur (in maanden)?
- (11) recente orders : stijging, geen verandering, daling?
- (12) bezettingsgraad in %?
- (13) grondstoffenvoorraden : groot, normaal, klein?

B) Gehele industrie (verwerkende industrie, winning van delfstoffen en voedings- en genotmiddelenindustrie)

Halfjaarlijks (februari/maart en oktober/november) :

— tendensen en verwachtingen inzake investeringen : procentuele wijziging per jaar van de nominale investeringsuitgaven.

Voor Frankrijk heeft de vraag naar het buitenlandse orderbestand betrekking op landen buiten de Frank-zone.

TABELLEN

De volgende tabellen bevatten de uitkomsten van de enquête voor de totale verwerkende industrie (exclusief voedings- en genotmiddelenindustrie), de voedings-middeleindustrie, de drie belangrijkste economische goederengroepen (consumptiegoederen, kapitaalgoederen en halfabrikaten) en 54 bedrijfstakken (rubrieken met drie cijfers) van de NACE (algemene systematische bedrijfsindeling in de Europese Gemeenschappen).

INSTELLINGEN

De enquêtes worden uitgevoerd door :

- D — Bondsrepubliek Duitsland : IFO (Institut für Wirtschaftsforschung)
- F — Frankrijk : INSEE (Institut National de la Statistique et des Études Économiques)
- IRL — Ierland : CII (Confederation of Irish Industries) en ESRI (Economic and Social Research Institute)
- I — Italië : ISCO (Istituto Nazionale per lo Studio della Congiuntura)
- NL — Nederland : CBS (Centraal Bureau voor de Statistiek)
- B — België : Nationale Bank van België
- L — Luxemburg : STATEC (Service Central de la Statistique et des Études Économiques)
- UK — Verenigd Koninkrijk : CBI (Confederation of British Industry) voor de enquête voor industrie, exclusief voeding, dranken en tabak
— DI (Department of Industry) voor de investeringsenquête
— DE (Department of Environment) voor de enquête in de bouwrijverheid.

Supplement B bij „Europese economie” bevat een maandelijkse keuze van de meest recente resultaten. De uitkomsten van de enquête bij de verbruikers worden driemaal per jaar gepubliceerd in Supplement C bij „Europese economie”.

0	Den samlede industri	Gesamte Industrie	Industry as a whole
I	Forbrugsgoder	Verbrauchsgüter	Consumer goods
II	Investeringsgoder	Investitionsgüter	Capital goods
III	Mellemprodukter	Vorprodukte	Intermediate goods
1	Tekstilindustri	Textilgewerbe	Textile industry
2	Fodtøjs- og beklædningsindustri	Schuh- und Bekleidungsgewerbe	Manufacture of clothing and footwear
3	Træ- og træmøbelindustri	Be- und Verarbeitung von Holz	Timber and wooden furniture industries
4	Papir- og papirvareindustri; grafisk industri	Papier- und Pappenerzeugung und -verarbeitung; Druckerei- og Verlagsgewerbe	Manufacture of paper and paper products; printing and publishing
5	Læder- og lædervareindustri	Ledergewerbe	Manufacture of leather and of leather goods (except footwear and wearing apparel)
6	Forarbejdning af plastmaterialer	Verarbeitung von Kunststoffen	Processing of plastics
7	Mineralolieindustri	Mineralölverarbeitung	Mineral oil refining
8	Fremstilling og primær bearbejdning af metaller	Erzeugung und erste Bearbeitung von Metallen	Production and preliminary processing of metals
9	Sten-, ler- og glasindustri	Be- og Verarbeitung von Steinen und Erden; Herstellung und Verarbeitung von Glas	Manufacture of non-metallic mineral products
10	Kemisk industri	Chemische Industrie (ohne Chemiefaserindustrie)	Chemical industry
11	Fremstilling af kemofibre	Chemiefaserindustrie	Production of man-made fibres
12	Fremstilling af metalvarer (undtagen maskiner og transportmidler)	Herstellung von Metallerzeugnissen (ohne Maschinen- og Fahrzeugbau)	Manufacture of metal articles (except for mechanical, electrical and instrument engineering and vehicles)
13	Maskinindustri	Maschinenbau	Mechanical engineering
14	Fremstilling af kontormaskiner samt databehandlingsanlæg og- udstyr	Herstellung von Büromaschinen sowie Datenverarbeitungsgeräten und -einrichtungen	Manufacture of office machinery and data processing machinery
15	Elektroindustri	Elektrotechnik	Electrical engineering
16	Automobilindustri	Bau von Kraftwagen und deren Einzelteilen	Manufacture of Motor vehicles and of motor vehicle parts and accessories
17	Transportmiddelindustri (undtagen automobilindustri)	Fahrzeugbau (ohne Bau von Kraftwagen)	Manufacture of other means of transport
18	Gummiindustri	Verarbeitung von Gummi	Rubber
19	Finmekanisk og optisk industri	Feinmechanik und Optik	Instrument engineering
	Nærings- og nydelsesmiddelindustri	Nahrungs- og Genussmittelgewerbe	Food, drink and tobacco industry

Ensemble de l'industrie	Industria in complesso	Totale industrie
Biens de consommation	Beni di consumo	Consumptiegoederen
Biens d'investissement	Beni d'investimento	Kapitaalgoederen
Biens intermédiaires	Beni intermediari	Halffabrikaten
Industrie textile	Industria tessile	Textielnijverheid
Industrie des chaussures et de l'habillement	Fabbricazione di calzature, di articoli d'abbigliamento e di biancheria per casa	Schoen- en kledingnijverheid
Industrie du bois et du meuble en bois	Industria del legno e del mobile in legno	Houtindustrie; fabrieken van houten meubelen
Industrie du papier et fabrication d'articles en papier; imprimerie et édition	Industria della carta e degli articoli in carta; stampa a edizione	Papier- en papierwarenindustrie; grafische nijverheid; grafische; uitgeverijen
Industrie du cuir	Industria delle pelli e del cuoio	Ledernijverheid
Transformation des matières plastiques	Trasformazione delle materie plastiche	Plasticverwerkende Industrie
Raffinage de pétrole	Industria petrolifera	Aardolie-industrie
Production et première transformation des métaux	Produzione e prima trasformazione dei metalli	Vervaardiging en eerste verwerking van metalen
Industrie des produits minéraux non métalliques	Industria dei prodotti minerali non metallici	Vervaardiging van steen, ciment, betonwaren, aardewerk, glas e.d.
Industrie chimique	Industria chimica	Chemische Industrie
Production de fibres artificielles et synthétiques	Fabbricazione di fibre artificiali e sintetiche	Kunstmatige en continugaren- en verzelfabrieken
Fabrication d'ouvrages en métaux (à l'exception des machines et de matériel de transport)	Fabbricazione di oggetti in metallo (ad esclusione delle macchine e dei materiali de trasporto)	Vervaardiging van produkten uit metaal (m.u.v. machines en transportmiddelen)
Construction de machines et de matériel mécanique	Costruzione di macchine e di materiale meccanico	Machinebouw
Construction de machines de bureau et de machines et installations pour le traitement de l'information	Costruzione di macchine per ufficio e macchine e impianti per l'elaborazione dei dati	Bureaumachinefabrieken; fabrieken van machines voor informatieverwerking
Construction électrique et électronique	Costruzione elettrica ed elettronica	Elektrotechnische industrie
Construction d'automobiles et pièces détachées	Costruzione di automobili e pezzi staccati	Automobielbouw; fabrieken van autoonderdelen
Construction d'autre matériel de transport	Costruzione di altri-mezzi di trasporto	Overige transportmiddelenfabrieken
Industrie du caoutchouc	Industria della gomma	Rubberverwerkende industrie
Fabrication d'instruments de précision, d'optique et similaire	Fabbricazione di strumenti ottici, di precisione e affini	Fijnmechanische en optische industrie
Industrie des produits alimentaires, des boissons et du tabac	Industria alimentare, delle bevande e del tabacco	Voedings- en genotmiddelenindustrie

Indholdsgengivelse kun tilladt med angivelse af kilde

Inhaltswiedergabe nur mit Quellennachweis gestattet

Reproduction of the contents of this publication is subject to acknowledgement of the source

La reproduction des données est subordonnée à l'indication de la source

La riproduzione del contenuto è subordinata alla citazione della fonte

Het overnemen van gegevens is toegestaan mits met duidelijke bronvermelding

Forventet produktionsudvikling

Erwartungen hinsichtlich der Produktionstätigkeit

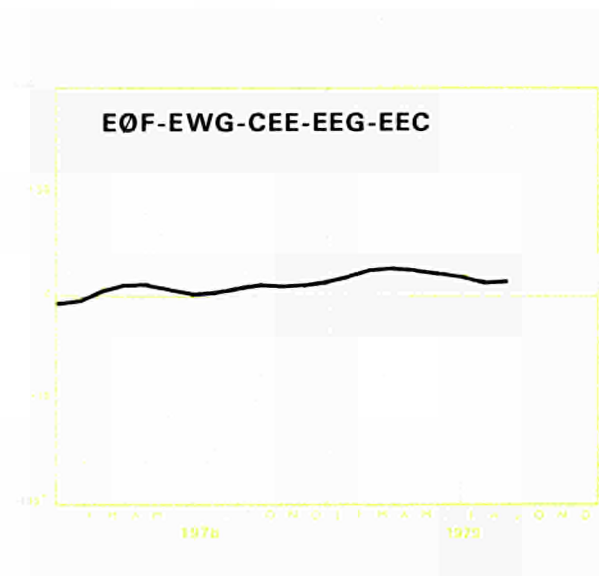
Production expectations

Estimation de la tendance de la production

Stima della tendenza della produzione

Verwachting omtrent de ontwikkeling van de produktie

Glidende tremånedersgennemsnit af forskellene mellem de positive og negative svar
Gleitende Dreimonatsdurchschnitte der Salden aus den positiven und negativen Meldungen
Three month moving average of the balance of positive over negative replies
Moyenne mobile sur trois mois des différences entre les réponses positives et négatives
Medie mobili trimestrali delle differenze tra le risposte positive e negative
Voortschrijdende driemaandsgemiddelden der saldi van positieve en negatieve antwoorden



0

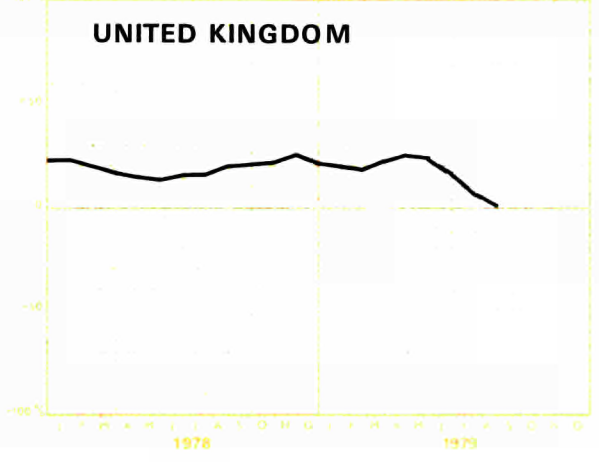
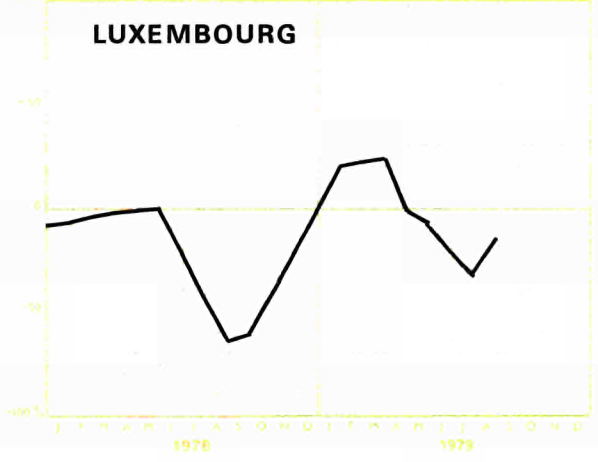
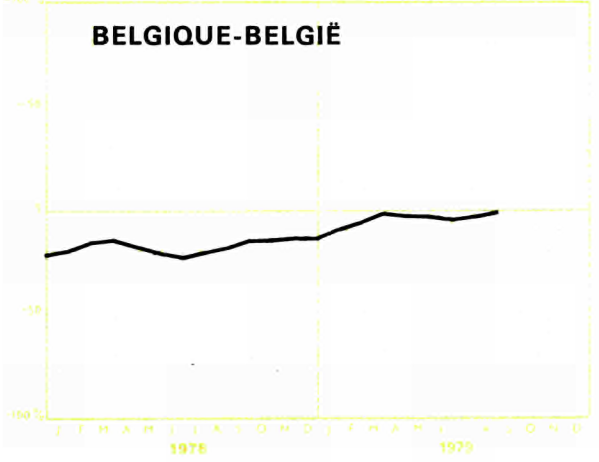
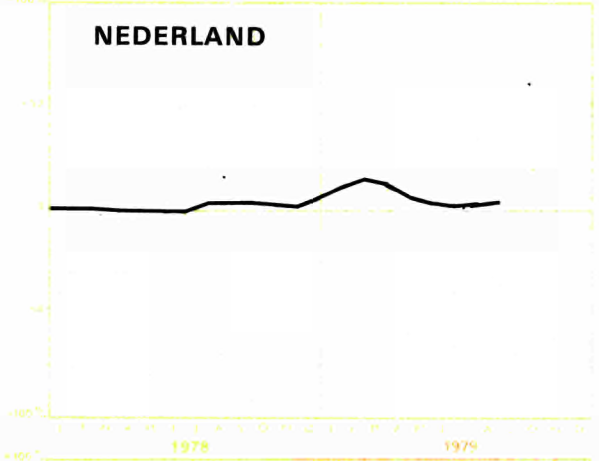
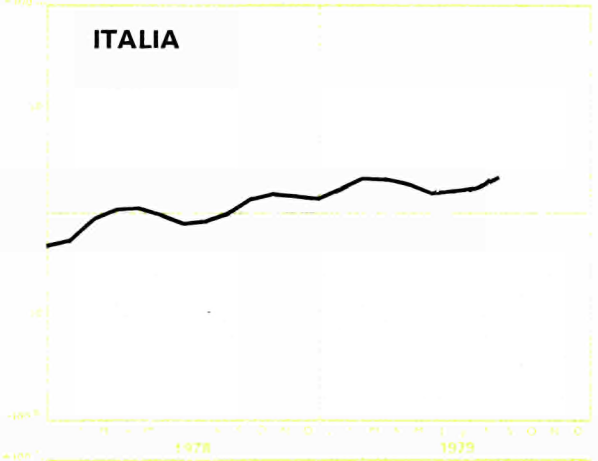
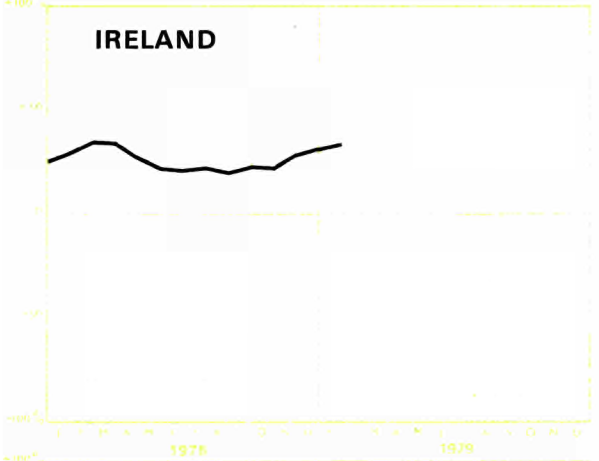
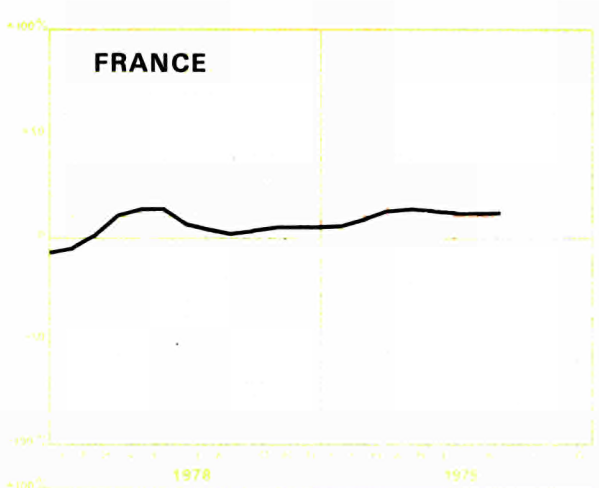
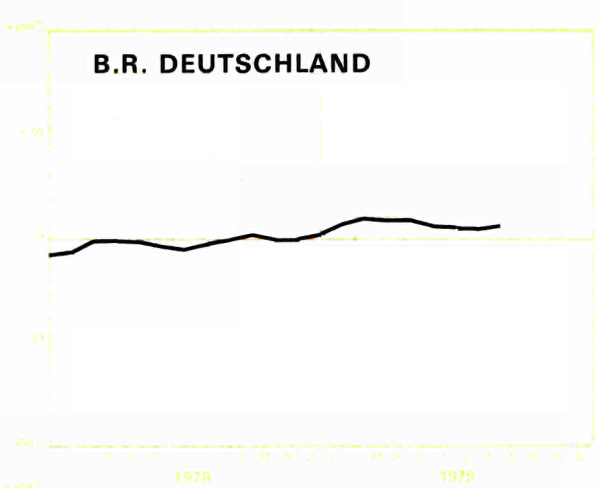
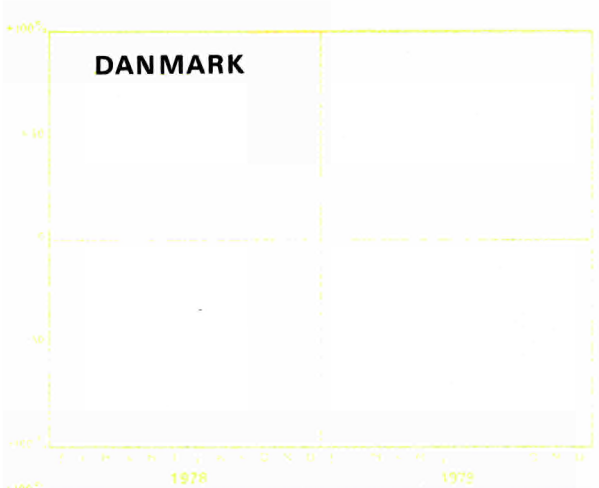
Den samlede industri
Gesamte Industrie
Industry as a whole
Ensemble de l'industrie
Industria in complesso
Totale industrie

Resultater at gruppe
Ergebnisse der Gruppe
Results for group
Résultats du groupe
Risultati del gruppo
Resultaten van de groep

0

Den samlede industri
Gesamte Industrie
Industry as a whole
Ensemble de l'industrie
Industria in complesso
Totale industrie

1979	1			2			3			4			5			6			7	8	9	10	11	12	13	14
	J	J	A	J	J	A	J	J	A	J	J	A	J	J	A	J	J	A	A	A	A	A	A	A	A	A
Danmark																			13	1						
													21						71	2						
													58						16	3						
													21						-3	4						
B.R. Deutschland	+ 14	11	11	18	16	14	13	10	11	11	11	11	11	10	14	35	28	28		1		21	3.3	18	10	85.6
	= 77	78	76	60	61	64	57	62	61	75	76	78	84	85	81	64	70	70		2		75		56	83	
	- 9	11	13	22	23	22	30	28	28	14	13	11	5	4	5	1	2	2		3		4		26	7	
	S +5		-2	-4	-7	-8	-17	-18	-17	-3	-2		+6	+6	+9	+34	+26	+26		4		+17		-8	+3	
France	+ 27	26	24	21	20	18	26	26	25	21	22	22	24	23	22	63	59	54	10	1		26	3.9	35	18	
	= 57	60	64	55	54	54	50	51	53	59	60	63	64	65	68	36	40	45	58	2	85	62		49	71	
	- 16	14	12	24	26	28	24	23	22	20	18	15	12	11	10	1	1	1	32	3	3	12		16	11	
	S +11	+12	+12	-3	-6	-10	+2	+3	+3	+1	+4	+7	+12	+12	+12	+62	+58	+53	-22	4	12	+14		+19	+7	
Ireland	+ 35	29		27	27		29	32		13	8		37	46		69	66		1							
	= 54	47		57	60		58	43		73	80		55	51		29	31		2							
	- 11	24		16	13		13	25		14	12		8	3		2	3		3							
	S +24	+5		+11	+14		+16	+7		-1	-4		+29	+43		+67	+63		4							
Italia	+ 8	8	4	22	18	15	19	13	10	17	13	14	26	30	25	80	81	72		1		25	4.7	13	11	75.2
	= 50	54	50	59	63	59	53	62	62	61	67	70	62	61	70	19	18	26		2		68		71	81	65
	- 42	38	46	19	19	26	28	25	28	22	20	16	12	9	5	1	1	2		3		7		16	8	16
	S -34	-30	-42	+3	-1	-11	-9	-12	-18	-5	-7	-2	+14	+21	+20	+79	+80	+70		4		+18		-3	+3	+3
Nederland	+ 25	9	6	12	12	10				12	11	12	7	11	12				8	1	71	30	4.1	24	17	82.0
	= 68	85	85	70	70	68				78	81	83	88	83	84				71	2	10	64		53	78	84
	- 7	6	9	18	18	22				10	8	5	5	6	4				21	3	16	6		23	5	4
	S +18	+3	-3	-6	-6	-12				+2	+3	+7	+2	+5	+8				-13	4	2	+24		+1	+12	+8
Belgique-België	+ 20	11	20	9	11	11	12	8	10	18	18	14	15	14	19	34	34	35		1	6	47	3.3	25		78.0
	= 67	73	72	55	54	55	54	54	54	74	74	76	68	71	64	63	63	59		2	78	48		54		87
	- 13	16	8	36	35	34	34	38	36	8	8	10	17	15	17	3	3	6		3	3	5		21		5
	S +7	-5	+12	-27	-24	-23	-22	-30	-26	+10	+10	+4	-2	-1	+2	+31	+31	+29		4	6	+42		+4		+3
Luxembourg	+ 17	18	7	17	11	10	14	12	9	64	69	64	6	2	48	22	23	17		1		44	2.4	47	70	79.0
	= 39	35	35	35	39	46	80	81	87	29	24	23	44	52	47	78	77	83		2		50		44	23	97
	- 44	47	58	48	50	44	6	7	4	7	13	50	46	5	5	5	5		3		6		9	7	3	
	S -27	-29	-51	-31	-39	-34	+8	+5	+5	+57	+62	+51	-44	-44	+43	+22	+23	+17		4		+38		+38	+63	-3
United Kingdom	+ 27			18	15	17	18	16	14	19	21	21	22	23	26	50	66	60	14	1						
	= 59			49	50	46	43	41	42	62	65	64	59	54	49	38	32	38	58	2						
	- 14			33	35	37	39	43	44	19	14	15	19	23	25	12	2	2	28	3						
	S +13			-15	-20	-20	-21	-27	-30		+7	+6	+3		+1	+38	+64	+58	-14	4						
EØF-EWG-CEE-EEG-EEC	+ 20			19	17	15	17	14	14	16	16	16	18	18	20	51	51	47		1						
	= 64			57	57	57	52	55	55	67	69	71	71	71	69	46	47	51		2						
	- 16			24	26	28	31	31	31	17	15	13	11	11	11	3	2	2		3						
	S +4			-5	-9	-13	-14	-17	-17	-1	+1	+3	+7	+7	+9	+48	+49	+45		4						



I. FORBRUGSGODER

Trikotagefremstilling
Fodtøjs- og beklædningsindustri
Fremstilling af træmøbler
Trykkeri og forlagsvirksomhed
Læder- og lædervareindustri
Finkeramik og buet glas
Kemikalier til fødevarerindustrien
Elektriske husholdningsartikler, radio, TV
Fremstilling og samling af automobiler (herunder traktorer til vejtransport) og motorer dertil
Fremstilling af cykler og motorcykler samt dele dertil

I. VERBRAUCHSGÜTER

Wirkerei und Strickerei
Schuh- und Bekleidungs-gewerbe
Herstellung von Holzmöbeln
Druck und Herausgabe
Ledergewerbe
Feinkeramik und Hohlglas
Chemische Erzeugnisse für den Verbrauch
Elektrische Haushaltsgeräte, Rundfunk, Fernsehen
Bau und Montage von Kraftwagen und deren Motoren (einschl. Strassenzugmaschinen)
Herstellung von Kraft- und Fahrrädern und deren Einzelteilen

I. CONSUMER GOODS

Knitting mills
Manufacture of clothing and footwear
Manufacture of furniture other than metal furniture
Printing and publishing
Manufacture of leather and of leather goods (except footwear and wearing apparel)
Fine ceramic products and hollow glass
Other chemical products
Domestic electrical appliances, radio and television receiving sets
Manufacture and assembly of motor vehicles (including road tractors) and manufacture of motor vehicle engines
Manufacture of cycles, motor-cycles and parts and accessories thereof

I. BIENS DE CONSOMMATION

Bonneterie
Industrie des chaussures et de l'habillement
Industrie du meuble en bois
Imprimerie et édition
Industrie du cuir
Céramique fine et verre creux
Produits chimiques de consommation
Appareils électroménagers, radio, télévision
Construction et assemblage de véhicules automobiles (y compris tracteurs routiers) et construction de moteurs pour ceux-ci
Construction de cycles, motocycles et de leurs pièces détachées

I. BENI DI CONSUMO

Fabbricazione di tessuti di maglia, maglieria, calze
Fabbricazione di calzature, di articoli d'abbigliamento e di biancheria per casa
Industria del mobile in legno
Stampa e editoria
Industria delle pelli e del cuoio
Ceramica fine e vetro cavo
Prodotti chimici di consumo
Apparecchi elettrodomestici, radio, televisioni
Costruzione e montaggio di autoveicoli (ivi compresi i trattori stradali) e costruzione dei relativi motori
Costruzione di cicli, motocicli e loro parti staccate

I. CONSUMPTIEGOEDEREN

Tricot- en kousenindustrie
Schoen- en kledingnijverheid
Meubelnijverheid (m.u.v. fabrieken van stalen meubelen)
Drukkerijen en uitgeverijen
Ledernijverheid
Industrie van fijnardewerk en holglas
Chemische industrie : consumptiegoederen
Industrie van elektrische huishoudelijke apparaten, radio- en televisietoestellen
Automobielfabrieken en- assemblagebedrijven; fabrieken van trekauto's; fabrieken van automobielmotoren
Rijwiel- en motorrijwiel-fabrieken; fabrieken van rijwiel- en motorrijwielonderdelen

Resultater af gruppe
Ergebnisse der Gruppe
Results for group
Résultats du groupe
Risultati del gruppo
Resultaten van de groep

Forbrugsgoder
Verbrauchsgüter
Consumer goods
Biens de consommation
Beni di consumo
Consumptiegoederen

EØF-EWG-CEE-EEG-EEC

	1			2			3			4			5			6			7	8	9	10	11	12	13	14
	J	J	A	J	J	A	J	J	A	J	J	A	J	J	A	J	J	A	A	A	A	A	A	A	A	
Danmark													25						11	1						
=													57						74	2						
-													18						15	3						
S													+7						-4	4						
B.R. Deutschland	11	9	11	16	15	17	20	20	10	30	26	20	9	10	16	30	24	22		1		22	2.9	28	11	88.0
=	72	76	72	53	56	57	48	52	62	55	59	61	81	84	76	67	74	77		2		75		47	82	
-	17	15	17	31	29	26	32	28	28	15	15	19	10	6	8	3	2	1		3		3		25	7	
S	-6	-6	-6	-15	-14	-9	-12	-8	-18	+15	+11	+1	-1	+4	+8	+27	+22	+21		4		+19		+3	+4	
France	32	31	30	19	19	18	25	23	20	24	27	29	25	26	27	66	59	52		1						
=	57	60	64	58	60	63	47	51	56	64	61	59	65	67	70	33	40	47		2						
-	11	9	6	23	21	19	28	26	24	12	12	12	10	7	3	1	1	1		3						
S	+21	+22	+24	-4	-2	-1	-3	-3	-4	+12	+15	+17	+15	+19	+24	+65	+58	+51		4						
Ireland		31	28		2	9		25	13		9	4		31	44		68	63		1						
=		59	33		83	69		27	60		85	76		57	49		31	37		2						
-		10	39		15	22		48	27		6	20		12	7		1			3						
S		+21	-11		-13	-13		-23	-14		+3	-16		+19	+37		+67	+63		4						
Italia	8	8	6	23	22	11	16	13	6	19	15	14	30	33	28	80	80	63		1		24	3.7	13	14	75.1
=	52	48	41	60	63	70	62	59	69	55	59	60	57	55	65	17	20	37		2		67		67	77	
-	40	44	53	17	15	19	22	28	25	26	26	26	13	12	7	3				3		9		20	9	
S	-32	-36	-47	+6	+7	-8	-6	-15	-19	-7	-11	-12	+17	+21	+21	+77	+80	+63		4		+15		-7	+5	-7
Nederland	30	2	6	8	12	13				23	25	21	12	7	11					9	1	62	40	3.3	28	11
=	65	92	87	71	63	64				65	67	75	81	86	85					78	2	11	56		46	86
-	5	6	7	21	25	23				12	6	4	7	4					13	3	23	4		26	3	
S	+25	-4	-1	-13	-13	-10				+11	+19	+17	+5		+7				-4	4	1	+36		+2	+8	+17
Belgique-België	13	7	17	7	9	10	7	7	10	25	21	13	9	16	24	29	34	30		1	9	50	2.5	14		78.0
=	76	72	75	54	50	55	62	56	53	71	73	77	70	67	58	70	66	69		2	72	45		56		87
-	11	21	8	39	41	35	31	37	37	4	6	10	21	17	18	1	1			3	2	5		30		4
S	+2	-14	+9	-32	-32	-25	-24	-30	-27	+21	+15	+3	-12	-1	+6	+28	+34	+29		4	5	+45		-16		+5
Luxembourg	26	4	14	10	5	14	21	10	29	1	1		37	23		67	62	53		1		6	3.7	9	74	83.0
=	64	85	76	86	91	77	73	72	60	98	98	97	60	74	96	33	38	47		2		90		91	25	89
-	10	11	10	4	4	9	6	18	11	1	1	3	3	3	4					3		4			1	3
S	+16	-7	+4	+6	+1	+5	+15	-8	+18			-3	+34	+20	-4	+67	+62	+53		4		+2		+9	+73	+5
United Kingdom	33			18	15	16	15	12	9	13	20	21	23	24	26	55	69	66		1						
=	58			51	63	57	53	44	50	69	67	63	62	57	55	36	29	32		2	70					
-	9			31	22	27	32	44	41	13	13	16	15	19	19	9	2	2		3	27					
S	+24			-13	-7	-11	-17	-32	-32	+5	+7	+5	+8	+5	+7	+46	+67	+64		4	17					
EØF-EWG-CEE-EEG-EEC	21			17	16	15	18	17	11	24	23	21	19	20	23	51	51	45		1						
=	63			56	59	60	53	52	59	61	63	63	69	70	68	45	48	54		2						
-	16			27	25	25	29	31	30	15	14	16	12	10	9	4	1	1		3						
S	+5			-10	-9	-10	-11	-14	-19	+9	+9	+5	+7	+10	+14	+47	+50	+44		4						

Forventet produktionsudvikling

Erwartungen hinsichtlich der Produktionstätigkeit

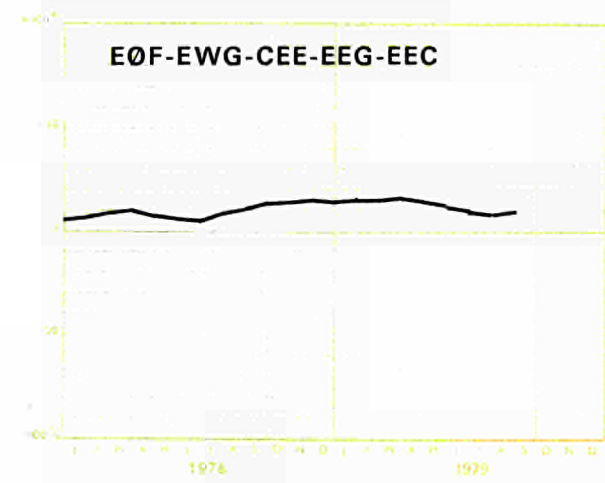
Production expectations

Estimation de la tendance de la production

Stima della tendenza della produzione

Verwachting omtrent de ontwikkeling van de produktie

Glidende tremånedersgennemsnit af forskellene mellem de positive og negative svar
Gleitende Dreimonatsdurchschnitte der Salden aus den positiven und negativen Meldungen
Three month moving average of the balance of positive over negative replies
Moyenne mobile sur trois mois des différences entre les réponses positives et négatives
Medie mobili trimestrali delle differenze tra le risposte positive e negative
Voortschrijdende driemaandsgemiddelden der saldi van positieve en negatieve antwoorden



Forbrugsgoder
Verbrauchsgüter
Consumer goods
Biens de consommation
Beni di consumo
Consumptiegoederen

II. INVESTERINGSGODER

Fremstilling af metalvarer (undtagen maskiner og transportmidler)
Maskinindustri
Fremstilling af kontormaskiner samt databehandlingsanlæg og- udstyr
Elektriske materialer til byggeri
Lamper og belysningsmateriel, montering og teknisk installationsarbejde
Fremstilling af karosserier, påhængs- og sættevogne
Skibsbygning
Finmekanisk og optisk industri

II. INVESTITIONSGÜTER

Herstellung von Metallzeugnissen (ohne Maschinen- und Fahrzeugbau)
Maschinenbau
Herstellung von Büromaschinen sowie Datenverarbeitungsgeräten und -einrichtungen
Elektrischen Anlagen
Lampen und Beleuchtungsmaterial, Montage, technische Installationsarbeiten
Herstellung von Karosserien, Aufbauten und Anhängern
Schiffbau
Feinmechanik und Optik

II. CAPITAL GOODS

Manufacture of metal articles (except for mechanical, electrical and instrument engineering and vehicles)
Mechanical engineering
Manufacture of office machinery and data processing machinery
Manufacture of electrical machinery
Electric lamps and other electric lighting equipment, assembly and installation of electrical equipment and apparatus
Manufacture of bodies for motor vehicles and of motor drawn trailers and caravans
Shipbuilding and marine engineering
Instrument engineering

II. BIENS D'INVESTISSEMENT

Fabrication d'ouvrages en métaux (à l'exception des machines et de matériel de transport)
Construction de machines et de matériel mécanique
Construction de machines de bureau et de machines et installations pour le traitement de l'information
Construction électrique d'équipement
Lampes et matériel d'éclairage, montage, travaux d'installation technique
Construction de carrosseries, de remorques et de bennes
Construction navale, réparation et entretien de navires
Fabrication d'instruments de précision, d'optique et similaires

II. BENI D'INVESTIMENTO

Fabbricazione di oggetti in metallo (ad esclusione delle macchine e dei materiali da trasporto)
Costruzione di macchine e di materiale meccanico
Costruzione di macchine per ufficio e macchine e impianti per l'elaborazione dei dati
Materiale elettrico per attrezzature
Lampade e materiale di illuminazione, montaggio, lavori di installazione tecnica
Costruzione di carrozzerie, rimorchi e cassoni mobili
Costruzione navale, riparazione e manutenzione di navi
Fabbricazione di strumenti ottici, di precisione e affini

II. KAPITAALGOEDEREN

Vervaardiging van produkten uit metaal (m.u.v. machines en transportmiddelen)
Machinebouw
Bureaumachinefabrieken; fabrieken van machines voor informatieverwerking
Industrie van elektrotechnisch materieel
Industrie van lampen en verlichtingsmaterieel; elektrotechnische montage- en installatiebedrijven
Carrosseriefabrieken; fabrieken van opleggers
Scheepswerven, scheepsreparatie- en onderhoudsbedrijven
Fijnmechanische en optische industrie

Resultater af gruppe
Ergebnisse der Gruppe
Results for group
Résultats du groupe
Risultati del gruppo
Resultaten van de groep

Kapitalgoder
Investitionsgüter
Capital goods
Biens d'investissement
Beni d'investimento
Kapitaalgoederen

1979	1			2			3			4			5			6			7	8	9	10	11	12	13	14		
	J	J	A	J	J	A	J	J	A	J	J	A	J	J	A	J	J	A	A	A	A	A	A	A	A			
Danmark	+ =												17 54 29 -12						16 62 22 -6	1 2 3 4								
B.R. Deutschland	+ = - S	16 77 7 +9	9 84 7 +2	10 78 12 -2	14 58 28 -14	14 58 28 -14	13 60 27 -14	10 56 34 -24	11 54 35 -24	8 57 35 -27	8 76 16 -8	9 74 17 -8	8 80 12 -4	16 81 3 +13	13 83 4 +9	23 74 3 +20	15 84 1 +14	13 86 1 +12	13 86 1 +12	1 2 3 4		19 77 4 +15	5.2	25 44 31 -6	13 81 6 +7	85.6		
France	+ = - S	23 61 16 +7	20 64 16 +4	17 67 16 +1	22 43 35 -13	20 44 36 -16	18 46 36 -18	27 39 34 -7	27 38 35 -8	27 38 35 -8	23 71 6 +17	21 71 8 +13	18 73 9 +9	16 68 16 +1	17 67 16 +2	18 66 16 +2	48 50 2 +46	48 51 1 +47	47 53 1 +47	1 2 3 4								
Ireland	+ = - S		38 47 15 +23	21 63 16 +5		37 50 13 +24	30 65 5 +25		36 49 15 +21	16 67 17 -1		8 65 27 -19	7 75 18 -11		44 44 12 +32	34 66 6 +34		39 55 6 +33	56 40 4 +52	1 2 3 4								
Italia	+ = - S	6 46 48 -42	7 58 35 -28	7 49 44 -37	19 60 21 -2	8 67 25 -17	7 58 35 -15	18 49 33 -12	15 54 27 -12	6 54 40 -34	10 76 14 -4	7 84 9 -2	10 84 6 +4	19 73 8 +11	32 61 7 +25	30 66 4 +26	90 10 17 +90	83 17 21 +83	79 21 1 +79	1 2 3 4		23 71 6 +17	7.0	17 71 12 +5	11 84 5 +6	72.9	23 66 11 +12	
Nederland	+ = - S	30 62 8 +22	6 90 4 +2	6 88 6	6 68 26 -20	7 67 26 -19	7 65 28 -21				16 79 5 +11	13 83 4 +9	14 81 5 +9	2 94 4 -2	8 87 5 +3	7 89 4 +3				8 65 27 -19	1 2 3 4	72 12 14 +37	43 51 6 +37	6.8	29 49 22 +7	16 80 4 +12	80.0	8 65 27 -19
Belgique-België	+ = - S	20 66 14 +6	18 66 16 +2	20 71 9 +11	7 43 50 -43	13 42 45 -32	9 47 44 -35	11 41 48 -37	7 45 48 -41	8 44 48 -40	21 69 10 +11	22 69 9 +13	26 65 9 +17	16 68 15 -3	12 73 15 +2	16 70 14 +26	30 66 4 +29	32 65 3 +29	32 64 4 +28	1 2 3 4	4 82 3 +41	43 55 2 +41	5.2	24 56 20 +4		73.0	9 88 3 +6	
Luxembourg	+ = - S	23 62 15 +8	25 66 9 +16	3 52 45 -42	17 53 30 -13	8 65 27 -19	29 69 2 +27	19 49 32 -13	42 24 34 +8	36 59 5 +31	17 68 15 +2	8 92 9 +8	5 95 15 +5	11 56 33 -22	3 83 14 -11	36 64 14 +36	15 85 15 +15	16 84 76 +16	24 76 1 +24	1 2 3 4		3 97 3 +3	4.3	3 77 20 -17	14 62 24 -10	85.0	93 7 -7	
United Kingdom	+ = - S	18 65 17 +1			21 36 43 -22	17 36 47 -30	19 37 44 -25	20 34 46 -26	19 27 35 -35	17 35 48 -31	23 68 9 +14	28 61 11 +17	21 70 9 +12	22 64 19 +8	30 51 23 +11	29 48 13 +6	41 46 13 +28	59 38 3 +56	58 40 2 +56	20 53 27 -7	1 2 3 4		71 34 9	1.0				
EØF-EWG-CEE-EEG-EEC	+ = - S	18 66 16 +2			17 50 33 -16	15 51 34 -19	14 51 35 -21	16 47 37 -21	16 46 38 -22	13 48 39 -26	16 73 11 +5	16 72 12 +4	14 76 10 +4	17 73 10 +7	19 70 11 +8	23 66 11 +12	38 59 3 +35	40 59 1 +39	39 60 1 +38	1 2 3 4								

Forventet produktionsudvikling

Erwartungen hinsichtlich der Produktionstätigkeit

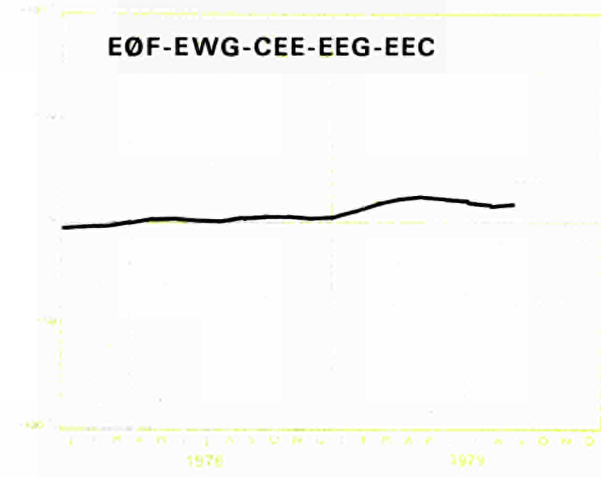
Production expectations

Estimation de la tendance de la production

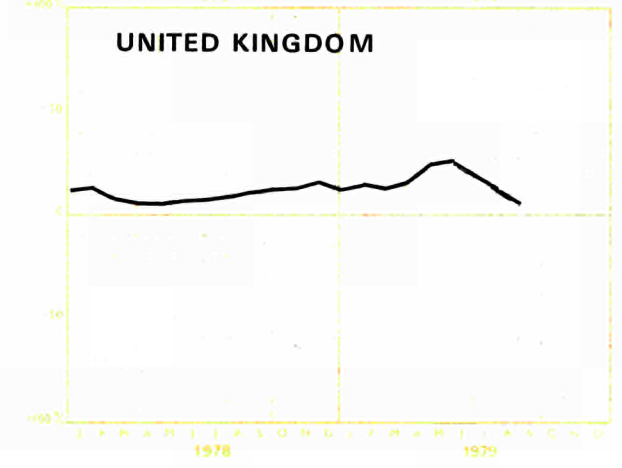
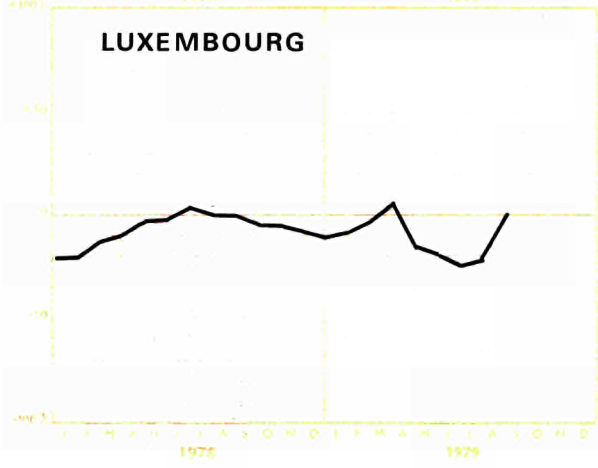
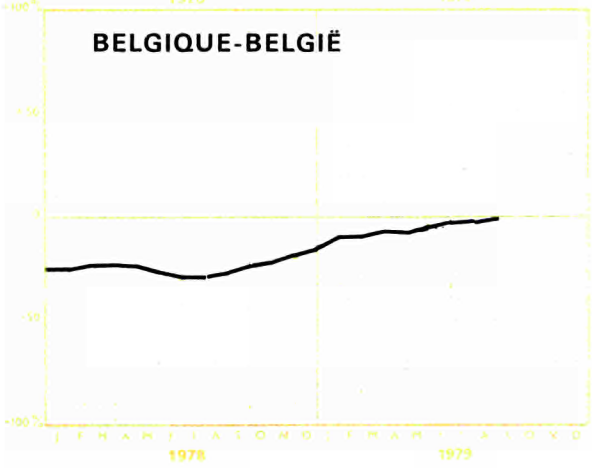
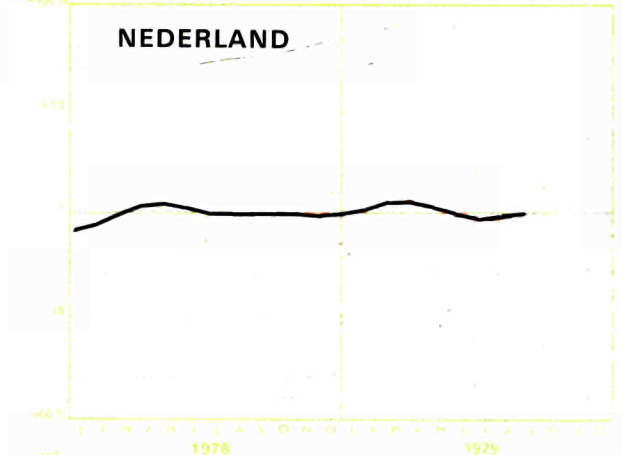
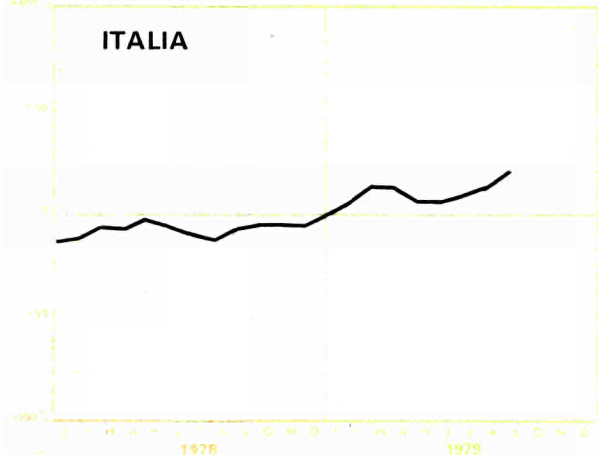
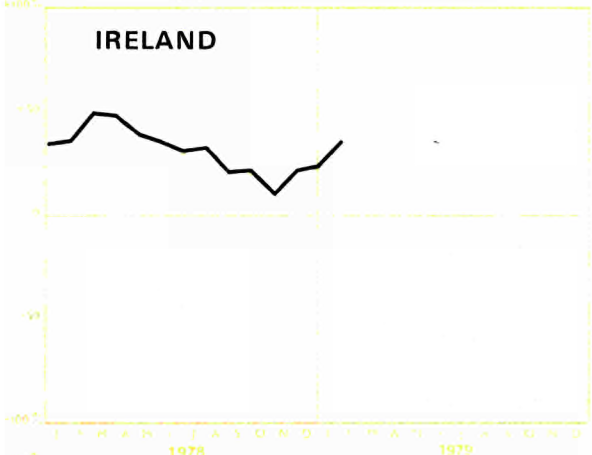
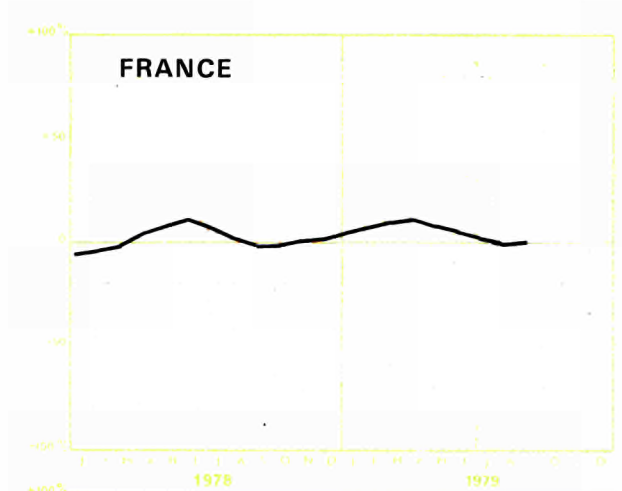
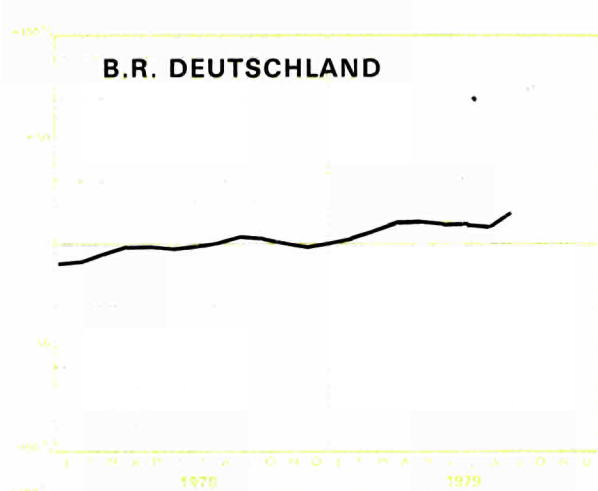
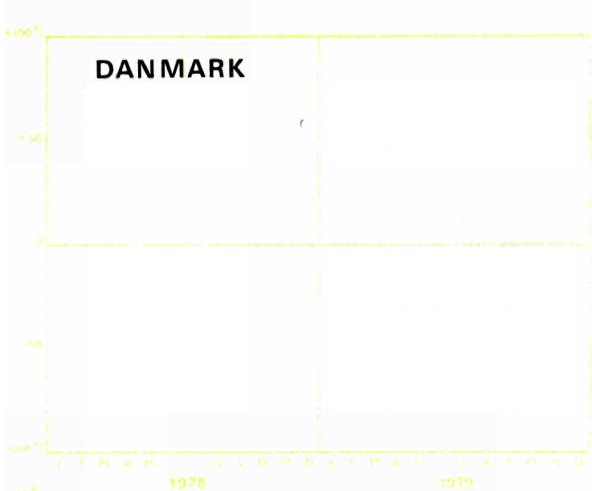
Stima della tendenza della produzione

Verwachting omtrent de ontwikkeling van de produktie

Glidende tremånedersgennemsnit af forskellene mellem de positive og negative svar
Gleitende Dreimonatsdurchschnitte der Salden aus den positiven und negativen Meldungen
Three month moving average of the balance of positive over negative replies
Moyenne mobile sur trois mois des différences entre les réponses positives et négatives
Medie mobili trimestrali delle differenze tra le risposte positive e negative
Voortschrijdende driemaandsgemiddelden der saldi van positieve en negatieve antwoorden



Kapitalgoder
Investitionsgüter
Capital goods
Biens d'investissement
Beni d'investimento
Kapitaalgoederen



III. MELLEMPRODUKTER

Uldindustri
Bomuldsindustri
Tra
Papirfremstilling
Papirforarbejdning
Forarbejdning af plastmaterialer
Mineralolieindustri
Fremstilling og primær bearbejdning af metaller
Keramiske byggematerialer til byggeri og industri, plant glas
Kemiske basisprodukter
Kemikalier til industrien
Fremstilling af kemofibre
Fremstilling af udstyr, tilbehør og dele til automobiler
Gummiindustri

III. VORPRODUKTE

Wollaufbereitung, -spinnerei, -weberei u.ä.
Baumwollspinnerei, -weberei u.ä.
Holz
Papierherstellung
Papierverarbeitung
Verarbeitung von Kunststoffen
Mineralölverarbeitung
Erzeugung und erste Bearbeitung von Metallen
Keramisches Material für Bau und Industrie, Flachglas
Chemische Grunderzeugnisse
Chemische Erzeugnisse für die Industrie
Chemiefaserindustrie
Herstellung von Ausrüstungen, Zubehör und Einzelteilen für Kraftwagen
Verarbeitung von Gummi

III. INTERMEDIATE GOODS

Wool industry
Cotton industry
Wood
Manufacture of paper
Processing of paper
Processing of plastics
Mineral oil refining
Production and preliminary processing of metals
Ceramic products for construction and industrial purposes, flat glass
Basic chemicals
Industrial chemicals
Production of man-made fibres
Manufacture of parts and accessories for motor vehicles
Rubber

III. BIENS INTERMÉDIAIRES

Industrie lainière
Industrie cotonnière
Bois
Fabrication de papier
Transformation de papier
Transformation des matières plastiques
Raffinage de pétrole
Production et première transformation des métaux
Matériaux de construction, céramique pour le bâtiment et l'industrie, verre plat
Produits chimiques de base
Produits chimiques pour l'industrie
Production de fibres artificielles et synthétiques
Fabrication d'équipement, d'accessoires et pièces détachées pour automobiles
Industrie du caoutchouc

III. BENI INTERMEDIARI

Industria laniera
Industria cotoniera
Legno
Fabbricazione di carta
Trasformazione di carta
Trasformazione delle materie plastiche
Industria petrolifera
Produzione e prima trasformazione dei metalli
Materiali da costruzione, ceramica per l'edilizia e l'industria, vetro piatto
Prodotti chimici di base
Prodotti chimici per l'industria
Fabbricazione di fibre artificiali e sintetiche
Fabbricazione di apparecchiature, accessori e pezzi staccati per automobili
Industria della gomma

III. HALFFABRIKATEN

Wolindustrie
Katoenindustrie
Houtverwerkende industrie
Papierindustrie
Papierverwerkende industrie
Plasticverwerkende Industrie
Aardolie-industrie
Vervaardiging en eerste verwerking van metalen
Bouwmaterialen, aardewerfabrieken, vlakglas
Chemische grondstoffenindustrie
Industrie van chemische produkten voor industrieel gebruik
Kunstmatige en continugeren- en vezelfabrieken
Fabrieken van niet -elektrische auto-onderdelen en toebehoren
Rubbervverwerkende industrie

Resultater af gruppe
Ergebnisse der Gruppe
Results for group
Résultats du groupe
Risultati del gruppo
Resultaten van de groep

Halvfabrikata
Vorprodukte
Intermediate goods
Biens intermédiaires
Beni intermediari
Halffabrikaten

1979	1			2			3			4			5			6			7	8	9	10	11	12	13	14	
	J	J	A	J	J	A	J	J	A	J	J	A	J	J	A	J	J	A	A	A	A	A	A	A	A		
Danmark													20						14	1							
													65						75	2							
													15						11	3							
												+5							+3	4							
B.R. Deutschland	14	12	11	19	16	13	8	3	10	7	8	8	9	8	10	45	35	35		1		20	2.5	13	8	85.2	
	79	77	77	64	66	69	63	73	68	81	82	85	87	88	84	54	63	62		2		75		62	83		
	7	11	12	17	18	18	29	24	22	12	10	7	4	4	5	1	2	3		3		5		25	9		
	+7	+1	-1	+2	-2	-5	-21	-21	-12	-5	-2	+1	+5	+4	+4	+44	+33	+32		4		+15		-12	-1		
France	27	27	26	22	21	19	26	26	25	17	16	15	29	26	22	71	65	59		1							
	53	56	61	60	56	54	57	59	62	55	60	66	59	62	66	27	33	39		2							
	20	17	13	18	23	27	17	15	13	28	24	19	12	12	12	2	2	2		3							
	+7	+10	+13	+4	-2	-8	+9	+11	+12	-11	-8	-4	+17	+14	+10	+69	+63	+57		4							
Ireland		40	40		46	39		31	39		9	7		47	54		77	79		1							
		51	45		42	50		65	42		77	82		43	38		23	17		2							
		9	15		12	11		4	19		14	11		10	8			4		3							
		+31	+25		+34	+28		+27	+20		-5	-4		+37	+46		+77	+75		4							
Italia	10	12	5	21	21	21	18	14	12	17	13	17	27	25	22	74	80	74		1		28	4.2	16	7	76.1	
	55	58	58	59	61	52	53	65	62	61	66	70	61	54	71	26	19	22		2		64		70	82	21	
	35	30	37	20	18	27	29	20	26	22	21	13	12	11	7			4		3		8		14	11	10	
	-25	-18	-32	+1	+3	-6	-11	-6	-14	-5	-8	+4	+15	+14	+15	+74	+79	+70		4		+20		+2	-4	+11	
Nederland	18	15	7	19	18	13				6	6	8	10	15	15					7	1	72	14	1.7	18	19	86.0
	74	77	80	73	74	72				80	82	86	83	78	80					77	2	7	80		58	74	85
	8	8	13	8	8	15				14	12	6	7	7	4					16	3	16	6		24	7	7
	+10	+7	-6	+11	+10	-2				-8	-6	+2	+3	+8	+12					-9	4	3	+8		-6	+12	+1
Belgique-België	25	8	22	11	10	11	13	9	11	13	15	10	18	16	18	39	35	39		1	5	45	2.3	34		80.0	6
	59	78	69	64	64	62	62	54	59	77	74	77	66	69	61	57	59	50		2	79	48		48		88	88
	16	14	9	25	26	27	25	27	30	10	11	13	16	15	21	4	5	11		3	3	7		18		6	6
	+9	-6	+13	-14	-16	-16	-12	-18	-19	+3	+4	-3	+2	+1	-3	+35	+31	+28		4	7	+38		+16			
Luxembourg	15	18	8	17	12	7	13	10	7	71	76	71	2		52	19	21	13		1		54	1.9	59	74	78.0	6
	32	26	30	28	30	40	83	86	90	21	16	15	41	45	42	81	79	87		2		38		33	20	98	98
	53	56	62	55	58	53	4	4	3	8	8	14	57	55	6					3		8		8	6	2	2
	-38	-38	-54	-38	-46	-46	+9	+6	+4	+63	+68	+57	-55	-55	+46	+19	+21	+13		4		+46		+51	+68	-2	-2
United Kingdom	25			16	14	10	15	13	10	16	15	17	22	16	23	49	58	60		10	1		2.0				
	59			50	52	50	51	53	47	57	68	67	53	56	45	41	31	38		55	2	69					
	16			34	34	40	34	34	43	27	17	16	25	28	32	10	1	2		35	3	19					
	+9			-18	-20	-30	-19	-21	-33	-11	-2	+1	-3	-12	-9	+39	+67	+58		-25	4	18					
EØF-EWG-CEE-EEG-EEC	20			19	17	15	15	12	14	13	13	13	20	17	18	56	56	52		1							
	64			60	60	59	58	64	61	66	71	74	68	70	69	40	42	45		2							
	16			21	23	26	27	24	25	21	16	13	12	13	13	4	2	3		3							
	+4			-2	-6	-11	-12	-12	-11	-8	-3		+8	+4	+5	+52	+54	+49		4							

Forventet produktionsudvikling

Erwartungen hinsichtlich der Produktionstätigkeit

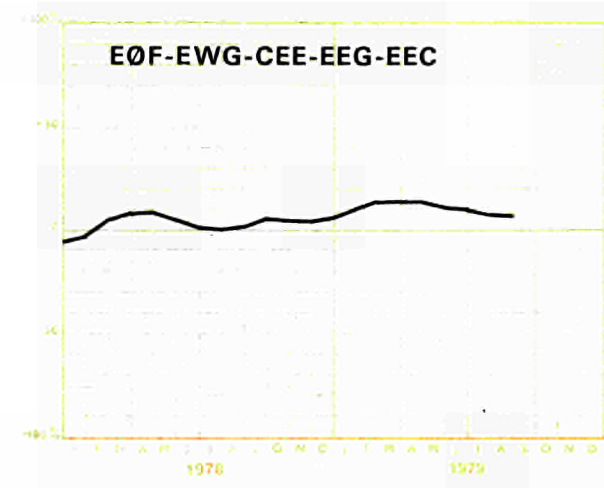
Production expectations

Estimation de la tendance de la production

Stima della tendenza della produzione

Verwachting omtrent de ontwikkeling van de produktie

Glidende tremånedersgennemsnit af forskellene mellem de positive og negative svar
Gleitende Dreimonatsdurchschnitte der Salden aus den positiven und negativen Meldungen
Three month moving average of the balance of positive over negative replies
Moyenne mobile sur trois mois des différences entre les réponses positives et négatives
Medie mobili trimestrali delle differenze tra le risposte positive e negative
Voortschrijdende driemaandsgemiddelden der saldi van positieve en negatieve antwoorden



Halvfabrikata
Vorprodukte
Intermediate goods
Biens intermédiaires
Beni intermediari
Halffabrikaten

Resultater af gruppe
Ergebnisse der Gruppe
Results for group
Résultats du groupe
Risultati del gruppo
Resultaten van de groep

Tekstilindustri
Textilgewerbe
Textile industry
Industrie textile
Industria tessile
Textielnijverheid

1

	1			2			3			4			5			6			7		8	9	10	11	12	13	14
	J	J	A	J	J	A	J	J	A	J	J	A	J	J	A	J	J	A	A		A	A	A	A	A	A	A
Danmark													25						23	1							
													57						77	2							
													18							3							
													+7						+23	4							
B.R. Deutschland	+ 5	7	9	11	10	12	6	6	6	37	31	31	11	12	15	47	38	35		1		21	2.9	22	12	86.9	
	= 83	75	74	54	53	53	37	34	42	56	66	61	84	83	78	53	62	64		2		75		53	83		
	- 12	18	17	35	37	35	57	60	52	7	3	8	5	5	7			1		3		4		25	5		
	S -7	-11	-8	-24	-27	-23	-51	-54	-46	+30	+28	+23	+6	+7	+8	+47	+38	+34		4		+17		-3	+7		
France	+ 24	22	19	18	18	17	10	10	9	28	29	30	19	16	13	70	63	55	7	1		28	2.3	36	13		
	= 67	69	73	56	57	59	32	36	41	64	63	62	62	69	77	29	36	44	58	2	70	60	47	68			
	- 9	9	8	26	25	24	58	54	50	8	8	8	19	15	10	1	1	1	35	3	9	12	17	19			
	S +15	+13	+11	-8	-7	-7	-48	-44	-41	+20	+21	+22		+1	+3	+69	+62	+54	-28	4	21	+16		+19	-6		
Ireland	+ 34	27		36	32		39	41		9	19		37	76		65	83		1								
	= 55	34		53	37		61	55		79	81		52	24		33	17		2								
	- 11	39		11	31			4		12			11			2			3								
	S +23	-12		+25	+1		+39	+37		-3	+19		+26	+76		+63	+83		4								
Italia	+ 5	20	2	20	21	11	14	12	8	21	13	29	14	12	7	77	70	87		1		26	3.3	18	14	78.4	
	= 69	46	78	58	65	56	49	69	63	67	71	65	69	73	81	23	30	13		2		72		54	78		
	- 26	34	20	22	14	33	37	19	29	12	16	6	17	15	12					3		2		28	8		
	S -21	-14	-18	-2	+7	-22	-23	-7	-21	+9	+3	+23	-3	-3	-5	+77	+70	+87		4		+24		-10	+6		
Nederland	+ 17	5	9	15	16	10				25	30	35	24	21	24				5	1	41	31	2.5	19	22	83.0	
	= 75	79	85	68	69	75				73	68	63	70	64	66				80	2	10	68		50	68		
	- 8	16	6	17	15	15				2	2	2	6	15	10				15	3	40	1		31	10		
	S +9	-11	+3	-2	+1	-5				+23	+28	+33	+18	+6	+14				-10	4	2	+30		-12	+12		
Belgique-België	+ 18	9	21	8	9	6	5	5	9	22	20	27	20	17	21	38	48	49		1	7	44	2.7	33		76.0	
	= 67	68	69	49	45	50	48	42	42	69	69	64	45	53	54	54	47	44		2	74	50		39		78	
	- 15	23	10	43	46	44	47	53	49	9	11	9	35	30	25	8	5	7		3	5	6		28		7	
	S +3	-14	+11	-35	-37	-38	-42	-48	-40	+13	+9	+18	-15	-13	-4	+30	+43	+42		4	7	+38		+5		+8	
Luxembourg	+ 1																			1							
	= 2																			2							
	- 3																			3							
	S 4																			4							
United Kingdom	+ 29			16	11	9	16	15	13	34	23	26	18	21	16	61	69	45	7	1			3.0				
	= 55			52	60	40	40	43	39	49	69	66	65	59	55	37	27	49	70	2	62						
	- 16			32	29	51	44	42	48	17	8	8	17	20	29	2	4	6	23	3	22						
	S +13			-16	-18	-42	-28	-27	-35	+17	+15	+18	+1	+1	-13	+59	+65	+39	-16	4	8						
EØF-EWG-CEE-EEG-EEC	+ 16			15	14	12	10	10	9	29	24	29	17	16	14	60	58	54		1			3.0				
	= 69			55	57	53	41	46	47	61	67	63	67	69	70	38	40	44		2							
	- 15			30	29	35	49	44	44	10	9	8	16	15	2	2	2			3							
	S +1			-15	-15	-23	-39	-34	-35	+19	+15	+21	+1	+1	-2	+58	+56	+52		4							

Uldindustri
Wollaufbereitung, -spinnerei, -weberei u.ä.
Wool industry

1a

Industrie lainière
Industria laniera
Wol industry

	1			2			3			4			5			6			7	8	9	10	11	12	13	14
	J	J	A	J	J	A	J	J	A	J	J	A	J	J	A	J	J	A	A	A	A	A	A	A	A	A
Danmark																										
B.R. Deutschland	+4	5	7	4	4	11	2	3	35	46	41	43	2	7	26	39	42	45	1	24	3.5	32	3	92.8		
-	93	75	77	59	58	40	22	28	35	53	59	52	92	81	69	61	58	55	2	75	1	30	73			
S	-3	20	16	37	38	49	76	69	65	1	5	6	12	5	4	5	4	4	4	23	3	33	10			
France	+14	19	24	4	13	21	3	5	6	23	26	28	4	8	11	59	61	63	5	1	77	44	50	4		
-	63	61	60	71	62	54	37	34	33	74	71	70	77	80	84	38	35	35	56	2	42	2.1	30	73		
S	-23	20	16	25	25	25	60	61	61	3	3	2	19	12	5	3	3	2	39	3	1	14	20	23		
Ireland	+99	67																								
-	1	98	1	67	99	98	1	99	33	1	67	1	67	1	98	1	99	67	1	2						
S	+99	+34																								
Italia	+5	14	3	19	15	14	11	9	7	10	5	6	8	8	7	59	41	62	1	32	3.5	12	11	1.2		
-	74	47	64	75	79	77	57	80	86	85	88	89	55	83	58	41	59	38	2	62	52	86	63			
S	-21	39	13	6	6	9	32	11	7	5	7	6	37	9	35	5	6	3	3	6	6	36	3			
Niederland	+1	89	95	75	75	75				1	1	1	1	48	37				1	75	52	2.3	11	1		
-	98	1	11	11	11	11				98	98	98	1	1	52	52			1	2	14	14	98			
S	-11	+5	+25	+25	+25					1	1	1	1	-52	-41				4	+52	-64	75	1			
Belgique-Belgie	+10	9	23	1	11	9	1	11	9	17	8	32	16	17	10	11	35	30	1	17	49	2.5	34	78.0		
-	70	64	66	49	47	30	44	32	24	64	73	50	22	38	39	61	48	46	2	70	46	34	34			
S	-20	27	11	50	42	61	95	57	67	19	19	18	62	45	51	28	17	24	3	2	5	32	23			
Luxembourg																										
United Kingdom	+22			13	12	16	11	4	2	21	26	38	14	14	16	37	56	40	6	1						
-	60			50	55	19	24	27	30	58	68	46	61	57	43	23	35	39	7	2	83	3.0				
S	+4			-24	-21	+9	-54	-65	-66	21	6	16	25	29	41	40	9	21	27	3	25	5				
EOP-EWG-CEE-EEG-EEC	+11			10	12	16	5	8	6	23	22	27	8	10	14	47	53	52	1							
-	72			64	63	48	37	40	42	69	73	65	68	72	61	41	47	41	2	3	3	3				
S	-6			-16	-13	-20	-53	-44	-46	+15	+17	+9	-16	-8	-11	-35	+47	+7	3							

Baumwollspinnerei, -weberei u.ä.
Cotton industry

1b

Industrie cotonnière
Industria cotoniera
Katoenindustrie

Trikotagefremstilling
Wirkerei und Strickerei
Knitting mills

1c

Bonnerie
Fabricazione di tessuti di maglia, maglieria, calze
Tricot- en kousenindustrie

	1			2			3			4			5			6			7	8	9	10	11	12	13	14
	J	J	A	J	J	A	J	J	A	J	J	A	J	J	A	J	J	A	A	A	A	A	A	A	A	A
Danmark																										
B.R. Deutschland	+2	4	2	23	22	23	19	20	21	22	19	20	14	15	6	48	45	45	1	8	4.3	12	13	94.3		
-	89	87	84	62	64	56	38	38	46	66	72	66	84	82	88	51	53	53	2	83	4.3	61	85			
S	-7	-5	-12	+8	+8	+2	-24	-22	-12	+10	+10	+6	+12	+12	4	+47	+45	+43	4	9	-1	-15	+11			
France	+27	24	21	29	23	16	31	26	21	30	39	47	20	13	5	78	71	64	4	37	3.3	40	15			
-	6	4	2	26	24	24	45	42	38	9	7	5	17	31	14	8	28	29	36	51	2	62	58			
S	+21	+20	+19	+3	-1	-8	-14	-16	-17	+21	+32	+42	+3	-18	-9	+78	+71	+54	-31	4	15	+32	+3			
Ireland																										
Italia	+1	23		26	8	8	20	17	10	20	20	25	18	10	7	81	88	98	1	21	3.6	9	23			
-	62	36	76	46	76	66	51	43	63	61	69	67	66	78	89	19	12	1	1	78	15	64	18			
S	-36	-18	-24	-2	-8	-18	-9	-23	-17	+1	+9	+17	+2	-2	+3	+81	+88	+97	4	+20	-7	+10	+8			
Niederland	+25	3		10	14	6																				
-	69	75	94	78	74	72																				
S	+19	-19	-6	-2	+2	-16																				
Belgique-Belgie	+25	9	28	7	8	1	2	3	3	1	28	34	39	21	23	30	46	50	57	1	7	20	3.5			
-	69	71	64	65	50	60	55	48	54	69	60	57	45	64	59	54	50	43	2	68	79	53	53			
S	+19	-11	+20	-21	-34	-38	-41	-46	-44	+25	+28	+35	-13	+10	+19	+46	+53	+57	4	3	1	+19	+36			
Luxembourg																										
United Kingdom	+60			6	6	6	5	1	4	12	23	10	15	19	13	57	81	20	9	1						
-	34			32	64	36	55	88	52	77	68	80	79	62	35	21	13	78	89	2	79	3.0				
S	+54			-56	-24	-52	-35	-10	-40	+1	+14															
EOP-EWG-CEE-EEG-EEC	+18			21	16	14	17	15	13	23	26	28	18	16	9	62	65	57	1							
-	69			52	64	57	63	46	51	66	66	63	72	71	77	34	33	42	2							
S	-13			-27	-20	-29	-40	-39	-36	11	8	9	10	6	2	1	4	2	1	3						

	1			2			3			4			5			6			7	8	9	10	11	12	13	14
	J	J	A	J	J	A	J	J	A	J	J	A	J	J	A	J	J	A	A	A	A	A	A	A	A	A
Danmark																										
B.R. Deutschland	+8	16	16	4	2	8	2	2	2	39	34	27	11	9	20	31	22	18	1	25	2.1	32	5			
-	86	70	77	54	59	59	38	39	49	58	66	68	84	87	75	69	78	82	1	83	72	58	89			
S	+2	+2	+9	-38	-37	-25	-58	-57	-47	+36	+34	+22	+6	+5	+15	+31	+22	+18	4	+22	4	+22	-1			
France	+30	21	12	26	18	10	4	4	3	34	30	25	31	21	10	78	58	37	17	1	19	2.3				
-	66	75	85	63	70	77	31	36	42	60	61	63	64	73	83	22	42	63	17	2	53	59				
S	+26	+17	+9	+15	+6	-3	-61	-56	-52	+28	+21	+13	+26	+15	+3	+78	+59	+37	-7	4	26	-3				
Ireland																										
Italia	+10	19	2	25	19	13	24	14	13	14	12	14	22	9	6	74	72	89	1	12	3.1					
-	59	56	45	62	60	61	69	57	70	79	82	64	64	86	26	25	11	3	2	88	69	75				
S	-31	25	33	13	21	26	25	17	30	16	9	4	14	27	8	2			4	+12	4	-5	+9			
Niederland																										
Belgique-Belgie	+27	13	22	5	6	7	43	40	6	19	17	15	19	12	21	34	35	28	1	62	1.8					
-	64	78	71	33	37	51	43	40	41	76	77	81	53	62	50	66	65	72	2	91	38	45				
S	+18	+4	+15	-57	-51	-35	-57	-60	-47	+14	+11	+11	-9	-14	-8	+34	+35	+28	4	+62	4	-11	+7			
Luxembourg																										
United Kingdom	+23			10	5	4	9	35	32	43	21	43	15	15	12	62	63	51	13	1						
-	69			72	55	51	65	27	32	49	74	51	80	57	76	25	34	45	79	2	76	79				
S	+15			-8	10	45	26	38	36	8	5	6	5	28	12	13	3	4	8	3	9	56				
EOP-EWG-CEE-EEG-EEC	+18			15	10	9	13	11	11																	

	1			2			3			4			5			6			7		8	9	10	11	12	13	14
	J	J	A	J	J	A	J	J	A	J	J	A	J	J	A	J	J	A	A		A	A	A	A	A	A	A
Danmark													25						17	1							
=													49						70	2							
-													26						13	3							
S													-1						+4	4							
B.R. Deutschland	+ 13	12	10	10	13	12	2	5	2	16	16	12	7	13	17	45	45	38		1		19	1.3	26	7	86.2	
=	71	69	74	56	54	59	48	52	53	75	74	80	88	83	79	55	54	62		2		79		56	85		
-	16	19	16	34	33	29	50	43	45	9	10	8	5	4	4					3		2		18	8		
S	-3	-7	-6	-24	-20	-17	-48	-38	-43	+7	+6	+4	+2	+9	+13	+45	+45	+38		4		+17		+8	-1		
France	+ 27	25	22	14	13	11	15	21	27	38	31	24	21	21	23	69	65	62	4	1		22	1.1	27	11		
=	60	63	68	48	50	53	54	47	40	53	62	72	59	62	64	31	34	38	71	2	76	70		44	73		
-	13	12	10	38	37	35	31	32	33	9	7	4	20	17	13				25	3	3	8		29	16		
S	+14	+13	+12	-24	-24	-25	-16	-11	-6	+29	+24	+20	+1	+4	+10	+69	+66	+62	-21	4	21	+14		-2	-5		
Ireland		99	31		99	1		1	55		1			99	31		1	31		1							
=		1	69		1	98		98	45		98	69		1	69		98	69		2							
-						1		1			1	31					1			3							
S		+99	+31		+99				+55			-31		+99	+31			+31		4							
Italia	+ 15	12	3	18	20	7	10	3	11	12	14	19	14	22	32	84	85	90		1		38	3.5	15	25	90.3	
=	61	77	44	51	50	63	46	64	55	70	75	73	74	64	54	15	14	10		2		37		43	65	66	
-	24	11	53	31	30	30	44	33	34	18	11	8	12	14	14	1	1			3		25		42	10	19	
S	-9	+1	-50	-13	-10	-23	-34	-30	-23	-6	+3	+11	+2	+8	+18	+83	+84	+90		4		+13		-27	+15	-4	
Nederland	+ 11	4	9	11	9	12				21	18	15	13	5	10				13	1	55	21	2.8	21	17	83.0	
=	80	87	84	55	57	58				78	81	82	73	84	84				78	2	12	74		47	79	76	
-	9	9	7	34	34	30				1	1	3	14	11	6				9	3	26	5		32	4	2	
S	+2	-5	+2	-23	-25	-18				+20	+17	+12	-1	-6	+4				+4	4	1	+16		-11	+13	+20	
Belgique-België	+ 17	3	27	20	20	33	23	24	44	30	32	24	12	1	24	32	47	73		1	15	43	1.7	11		23	
=	73	84	66	36	33	35	42	32	25	63	58	62	59	72	56	66	52	27		2	61	43		49		71	
-	10	13	7	44	47	32	35	44	31	7	10	14	29	27	20	2	1			3	1	14		40		6	
S	+7	-10	+20	-24	-27	+1	-12	-20	+13	+23	+22	+10	-17	-26	+4	+30	+45	+73		4	13	+29		-29		+17	
Luxembourg																											
=																											
-																											
S																											
United Kingdom	+ 25			14	19	15	18	4	7	14	8	16	23	20	28	86	42	39	18	1			2.0				
=	61			55	56	69	46	10	11	58	78	68	63	67	62	14	54	57	68	2	48						
-	14			31	25	16	36	86	82	28	14	16	14	13	10		4	4	14	3	31						
S	+11			-17	-6	-1	-18	-82	-75	-14	-5		+9	+7	+18	+86	+38	+35	+4	4	13						
EØF-EWG-CEE-EEG-EEC	+ 19			13	15	13	11	11	17	21	19	17	15	16	22	63	55	52		1			2.0				
=	65			52	52	59	47	48	44	65	72	74	72	72	69	37	44	47		2							
-	15			35	33	28	42	41	39	14	9	9	13	12	9		1	1		3							
S	+4			-22	-13	-15	-31	-30	-22	+7	+10	+8	+2	+4	+13	+63	+54	+51		4							

Resultater af gruppe
Ergebnisse der Gruppe
Results for group
Résultats du groupe
Risultati del gruppo
Resultaten van de groep

4

Papir- og papirvareindustri; grafisk industri
Papier- und Pappenerzeugung und Verarbeitung; Druckerei- und Verlagsgewerbe
Manufacture of paper and paper products; printing and publishing
Industrie du papier et fabrication d'articles en papier; imprimerie et édition
Industria della carta e degli articoli in carta; stampa e edizione
Papier-en papierwarenindustrie; grafische nijverheid; uitgeverijen

	1			2			3			4			5			6			7	8	9	10	11	12	13	14
	J	J	A	J	J	A	J	J	A	J	J	A	J	J	A	J	J	A	A	A	A	A	A	A	A	
Danmark													20						6	1						
													53						77	2						
													27						17	3						
													-7						-11	4						
B.R. Deutschland	17	15	20	23	23	21	23	19	23	9	11	13	12	12	19	49	52	48		1		14	1.7	17	4	88.9
	72	73	68	60	62	62	56	60	57	81	80	78	82	83	77	49	47	50		2		78		56	89	
	11	12	12	17	15	17	21	21	20	10	9	9	6	5	4	2	1	2		3		8		27	7	
	+6	+3	+8	+6	+8	+4	+2	-2	+3	-1	+2	+4	+6	+7	+15	+47	+51	+46		4		+6		-10	-3	
France	30	34	38	20	13	15	22	24	25	26	28	30	19	22	24	59	62	65	10	1		12	1.4	30	9	
	64	58	53	63	70	68	43	41	40	66	65	64	73	70	68	41	37	34	77	2	80	62		62	73	
	6	8	9	17	17	17	35	35	35	8	7	6	8	8	8	1	1	13	3	3	1	26		8	18	
	+24	+26	+29	+3	-4	-2	-13	-11	-10	+18	+21	+24	+11	+14	+16	+59	+61	+64	-3	4	19	-14		+22	-9	
Ireland		33	57		25	34		28	27		1			32	66		95	55		1						
		65	39		65	61		50	56		98	95		64	31		4	42		2						
		2	4		10	5		22	17		1	5		4	3			3		3						
		+31	+53		+15	+29		+6	+10			-5		+28	+63		+95	+52		4						
Italia	13	7	5	18	13	13	13	2	10	11	5	3	9	19	27	67	88	85		1		17	5.2	13	5	
	82	77	59	79	78	77	82	94	78	85	85	93	79	71	64	33	11	14		2		78		79	76	
	5	16	36	3	9	10	5	4	12	4	10	4	12	10	9	1	1		3		5		8	19		
	+8	-9	-31	+15	+4	+3	+8	-2	-2	+7	-5	-1	-3	+9	+18	+67	+87	+84		4		+12		+5	-14	
Nederland	18	10	20	27	18	15				3	2	3	16	23	19				9	1	63	9	1.6	20	13	
	74	77	73	61	73	74				94	96	91	77	73	78				50	2	7	80		56	83	
	8	13	7	12	9	11				3	2	6	7	4	3				31	3	26	11		24	4	
	+10	-3	+13	+15	+9	+4						-3	+9	+19	+16				-22	4	4	-2		-4	+9	
Belgique-België	23	8	21	22	17	8	42	4	7	21	20	15	28	25	19	74	74	85		1	16	30	1.7	31		
	69	70	66	59	64	72	51	63	59	65	65	63	57	68	65	26	25	15		2	57	62		48		
	8	22	13	19	19	20	7	33	34	14	15	22	15	7	16				3	3	8		21			
	+15	-14	+8	+3	-2	-12	+35	-29	-27	+7	+5	-7	+13	+18	+3	+74	+74	+85		4	14	+22		+10		
Luxembourg	1	1	20	5	5	29			98	1	1		25	41	1	67	61	34		1		1	4.4	12	82	
	98	98	80	95	95	71	82	47	1	98	98	92	75	59	98	33	39	66		2		98		88	18	
	1	1				18	53	1	1	1	1	8			1				3		1					
			+20	+5	+5	+29	-18	-53	+97			-8	+25	+41		+67	+61	+34		4				+12	+82	
United Kingdom	35			22	16	21	27	19	18	17	23	25	19	20	29	78	71	72	14	1			2.0			
	50			59	55	45	29	19	22	73	71	69	59	56	42	19	29	26	66	2	83					
	15			19	29	34	44	62	60	10	6	6	22	24	29	3	2	20	3	3	21					
	+20			+3	-13	-13	-17	-43	-42	+7	+17	+19	-3	-4		+75	+71	+70	-6	4	13					
EØF-EWG-CEE-EEG-EEC	25			22	17	18	25	16	19	15	17	19	16	19	23	63	65	65		1			2.0			
	66			63	65	62	50	52	49	76	75	74	72	70	64	36	35	34		2						
	9			15	18	20	25	32	32	9	8	7	12	11	13	1	1	1		3						
	+16			+7	-1	-2		-16	-13	+6	+9	+12	+4	+8	+10	+62	+65	+64		4						

Resultater af gruppe
Ergebnisse der Gruppe
Results for group
Résultats du groupe
Risultati del gruppo
Resultaten van de groep

5

Læder- og lædervareindustri
Ledergewerbe
Manufacture of leather and of leather goods (except footwear and wearing apparel)
Industrie du cuir
Industria delle pelli e del cuoio
Ledernijverheid

EØF-EWG-CEE-EEG-EEC

	1			2			3			4			5			6			7	8	9	10	11	12	13	14
	J	J	A	J	J	A	J	J	A	J	J	A	J	J	A	J	J	A	A	A	A	A	A	A	A	
Danmark													10						10	1						
													82						82	2						
													8						8	3						
													+2						+2	4						
B.R. Deutschland		9	2	12	20	16	16	17	14	14	26	23	20	2	6	13	26	23	18	1		31	2.6	21	4	90.4
		86	82	74	42	56	55	33	34	40	62	66	69	89	89	81	72	77	76	2		64		43	83	
		5	16	14	38	28	29	50	52	46	12	11	11	9	5	6	2	6	3			5		36	13	
		+4	-14	-2	-18	-12	-13	-33	-38	-32	+14	+12	+9	-7	+1	+7	+24	+23	+12	4		+26		-15	-9	
France		6	12	17	5	10	14	6	7	8	10	14	17	2	3	3	46	47	48	2	1	10	2.1	27	22	
		59	65	73	50	57	66	67	58	50	86	74	64	62	61	62	54	44	34	2	71	68		37	54	
		35	23	10	45	33	20	27	35	42	4	12	19	36	36	35	9	18	23	3	3	22		36	24	
		-29	-11	+7	-40	-23	-6	-21	-28	-34	+6	+2	-2	-34	-33	-32	+46	+38	+30	-21	4	26	-12	-9	-2	
Ireland																				1						
																				2						
																				3						
																				4						
Italia		22	7	12	4		16	16		7	24	30	31	62	47	66	92	73	1		48	3.9	7	19	82.7	
		58	56	51	72	69	64	57	38	40	81	73	69	58	33	51	32	5	27	2		47		46	77	
		20	37	49	16	27	36	27	46	60	12	3	1	11	5	2	2	3	3			5		47	4	
		+2	-30	-49	-4	-23	-36	-11	-30	-60	-5	+21	+29	+20	+57	+45	+64	+89	+73	4		+43		-40	+15	+13
Nederland																				1						
																				2						
																				3						
																				4						
Belgique-België		7	5							4	5	5	17	22	17	28	28	28	1	37	29	2.0	9		78.0	
		72	95	42	79	60	61	32	63	62	74	77	82	83	78	77	72	18	2	63	50		90		80	
		21		58	21	40	39	68	37	38	22	18	13		6		54	3			21		1		20	
		-14	+5	-58	-21	-40	-39	-68	-37	-38	-18	-13	-8	+17	+22	+11	+28	+28	-26	4		+8		+8	-20	
Luxembourg																				1						
																				2						
																				3						
																				4						
United Kingdom		39			16	24	43	28		40	18	18	7	46	40	43	69	44	50	8	1		3.0			
		61			72	62	38	41	64	55	72	69	86	46	55	44	18	55	25	88	2	64				
					12	14	19	31	36	5	10	13	7	8	5	13	13	25	4	3	32					
		+39			+4	+10	+24	-3	-36	+35	+8	+5		+38	+35	+30	+56	+44	+25	+4	4	20				
EØF-EWG-CEE-EEG-EEC		15			12	12	16	15	10	10	15	19	19	15	22	22	48	49	45	1			3.0			
		67			57	60	58	51	47	46	76	71	70	67	62	62	49	48	42	2						
		18			31	28	26	34	43	44	9	10	11	18	16	16	3	3	13	3						
		-3			-19	-16	-10	-19	-33	-34	+6	+9	+8	-3	+6	+5	+45	+45	+32	4						

	1			2			3			4			5			6			7	8	9	10	11	12	13	14
	J	J	A	J	J	A	J	J	A	J	J	A	J	J	A	J	J	A	A	A	A	A	A	A	A	
Danmark													7						89	1						
													72						11	2						
													21							3						
													-14						-11	4						
B.R. Deutschland	15	15	19	27	28	25	9	9	4	8	8	10	16	16	15	69	63	61		1		13	2.0	19	4	83.7
	80	74	66	53	54	54	56	54	58	75	71	76	75	77	77	31	37	37		2		77		49	86	
	5	11	15	20	18	21	35	37	38	17	21	14	9	7	7			2		3		10		32	10	
	+10	+4	+4	+7	+10	+4	-26	-28	-34	-9	-13	-4	+7	+9	+9	+69	+63	+59		4		+3		-13	-6	
France	49	39	28	17	15	13	15	16	16	25	21	16	20	17	14	76	80	83	15	1	15	1.8	57	11		
	45	56	69	62	58	54	64	56	50	62	67	74	74	71	68	17	15	17	74	2	91	68	29	73		
	6	5	3	21	27	33	21	28	34	13	12	10	6	12	18	7	4	11	3	1	17		14	16		
	+43	+34	+25	-4	-12	-20	-6	-12	-18	+12	+9	+6	+14	+5	-4	+69	+76	+83	+4	4	8	-2		+43	-5	
Ireland		21	57		79	24			53				31	24		99	95		1							
		58	43		11	76		93	33				26	81		1	5		2							
		21			10			7	14				74	19					3							
			+57		+69	+24		-7	+39			-74	-19		+21	+24		+99	+95							
Italia	30	24	19	30	92	90	27		72	35	20	11	38	14	30	79	60	60		1		15	2.7	30	29	73.9
	63	69	66	42	8	10	52	92	28	54	60	80	45	83	58	21	40	40		2		83		43	64	
	7	7	15	28			21	8	28	11	20	9	17	3	12					3		2		27	7	
	+23	+17	+4	+2	-8	-10	+6	-8	-28	+24		+2	+21	+11	+18	+79	+60	+60		4		+13		+3	+22	+43
Nederland																				1						
																				2						
																				3						
																				4						
Belgique-België	22	3	4	22	17	9	34	48	7	18	23		7	45	41	33	50	53		1	6	21	2.7	30		86.0
	78	91	96	71	81	88	63	50	90	71	55	81	90	51	57	67	45	47		2	83	50		70		80
		6		7	2	3	3	2	3	11	22	19	3	4	2		4			3		29				13
	+22	-3	+4	+15	+15	+6	+31	+46	+4	+7	+1	-19	+4	+41	+39	+33	+45	+53		4	11	-8		+30		-6
Luxembourg	1	56		64		1	38			1	1		4	11		16	44	1		1		4	2.1			99.0
	98	44	96	20	56	98	28	45	69	98	98		20	56	33	84	55	98		2				24	32	88
	1		4	16	44	1	34	55	31	1	1		70	76	33	67				3		96		76	68	12
		+56	-4	+48	-44		+4	-55	-31				-70	-72	-22	-67	+16	+44		4		+4		-76	-68	-12
United Kingdom	32			39	45	31	18	20	19	6	7	11	33	38	39	90	95	78	13	1			2.0			
	60			49	46	43	69	64	69	68	59	78	59	40	42	10	4	22	61	2	58					
	8			12	9	26	13	16	12	26	34	11	8	22	19				26	3	14					
	+24			+27	+36	+5	+5	+4	+7	-20	-27		+25	+16	+20	+90	+95	+78	-13	4	36					
EØF-EWG-CEE-EEG-EEC	29			27	24	19	17	15	8	16	13	11	23	21	23	75	73	69		1			2.0			
	65			53	60	58	59	61	63	67	66	77	68	68	65	23	25	30		2						
	6			20	16	23	24	24	29	17	21	12	9	11	12	2	1	1		3						
	+23			+7	+8	-4	-7	-9	-21	-1	-8	-1	+14	+10	+11	+73	+72	+68		4						

Resultater af gruppe
Ergebnisse der Gruppe
Results for group
Résultats du groupe
Risultati del gruppo
Resultaten van de groep

8

Fremstilling og primær bearbejdning af metaller
Erzeugung und erste Bearbeitung von Metallen
Production and preliminary processing of metals
Production et première transformation des métaux
Produzione e prima trasformazione dei metalli
Vervaardiging en eerste verwerking van metalen

1979	1			2			3			4			5			6			7	8	9	10	11	12	13	14	
	J	J	A	J	J	A	J	J	A	J	J	A	J	J	A	J	J	A	A	A	A	A	A	A	A	A	
Danmark																			9	1							
																			91	2							
																			+9	3							
																				4							
B.R. Deutschland																											
	7	11	4	8	7	7	4	1	2	3	6	6	5	3	6	35	31	47		1		43	2.5	7	3	82.5	
	87	78	82	60	51	56	70	86	88	92	87	91	92	96	85	62	63	48		2		53		55	78		
	6	11	14	32	42	37	26	13	10	5	7	3	3	1	9	3	5	5		3		4		38	19		
	+1		-10	-24	-35	-30	-22	-12	-8	-2	-1	+3	+2	+2	-3	+32	+25	+42		4		+39		-31	-16		
France																											
	22	24	26	29	26	23	41	32	23	5	6	6	50	41	32	64	54	43	4	1		4	2.3	46	19		
	32	36	41	60	44	29	50	60	70	62	72	83	47	54	61	31	41	52	48	2	79	82		48	75		
	46	40	33	11	30	48	9	8	7	33	22	11	3	5	7	5	5	5	48	3		14		6	6		
	-24	-16	-7	+18	-4	-25	+32	+24	+16	-28	-16	-5	+47	+36	+25	+59	+47	+38	-44	4	21	-10		+40	+13		
Ireland																											
		44	13		10	40		1	42			57		3	40		87	98		1							
		10	74		46	60		98	57			90		53	60		13	1		2							
		46	13		44			1	1			10		44				1		3							
		-2			-34	+40		+41				-10		+44		+40		+87	+97	4							
Italia																											
		3	3	13	21	7	12	3		25	5	9	33	59	21	43	72	45		1		51	2.9	13	1	71.3	11
	38	36	26	50	34	27	43	56	62	71	85	83	58	42	75	56	25	54		2		48		77	97		
	62	61	71	37	45	66	45	41	38	4	10	8	9	3	4	1	3	1		3		1		10	2		
	-62	-58	-68	-24	-24	-59	-33	-38	-38	+21	-5	+1	+24	+52	+17	+42	+69	+44		4		+50		+3	-1	+1	
Nederland																											
	10	60	2	11	13	11				5	5	7	10	12	14					10	1	56	2.1	9	3	85.0	5
	87	39	66	80	78	80				80	80	90	89	87	86					85	2	15	74		25	97	
	3	1	32	9	9	9				15	15	3	1	1					5	3	24	4		66	4		
	+7	+59	-30	+2	+4	+2				-10	-10	+4	+9	+11	+14				+5	4	2	+18		-57	+3	+1	
Belgique-België																											
	34	7	22	7	7	7	9	3	7	14	19	4	20	9	10	40	23	26		1	1	39	2.0	45		78.0	2
	41	82	68	65	63	59	62	68	57	83	78	88	69	77	60	56	69	55		2	86	57		34			97
	25	11	10	28	30	34	29	29	36	3	3	8	11	14	30	4	8	19		3	4	4		21			1
	+9	-4	+12	-21	-23	-27	-20	-26	-29	+11	+16	-4	+9	-5	-20	+36	+15	+7		4	5	+35		+24			+1
Luxembourg																											
							1	1	1	98	98	98			76	1	1	1		1		76	2.0	76	85	72.0	1
	24	24	24	24	24	24	98	98	98	1	1	1	24	24	24	98	98	98		2		24		24	15		98
	76	76	76	76	76	76	1	1	1	1	1	1	76	76	76	1	1	1		3							1
	-76	-76	-76	-76	-76	-76	+97	+97	+97	-76	-76	+76			+76				4			+76		+76	+85		
United Kingdom																											
	12			5	5	5	11	11	7	10	4	10	23	12	21	45	61	70	6	1			3.0				
	68			48	45	31	57	56	58	66	72	66	28	29	21	39	37	28	35	2	62						
	20			47	50	64	32	33	35	24	24	24	49	59	58	16	2	2	59	3	11						
	-8			-42	-45	-59	-21	-22	-28	-14	-20	-14	-26	-47	-37	+29	+59	+68	-53	4	32						
EØF-EWG-CEE-EEG-EEC																											
	12			12	12	10	14	9	8	10	8	8	22	20	18	44	47	49		1			3.0				
	62			57	47	42	60	69	70	76	79	82	63	64	63	50	49	47		2							
	26			31	41	48	26	22	22	14	13	10	15	16	19	6	4	4		3							
	-14			-19	-29	-38	-12	-13	-14	-4	-5	-2	+7	+4	-1	+38	+43	+45		4							

Resultater af gruppe
Ergebnisse der Gruppe
Results for group
Résultats du groupe
Risultati del gruppo
Resultaten van de groep

9

Sten- ler- og glasindustri
Be- und Verarbeitung von Steinen und Erden; Herstellung und Verarbeitung von Glas
Manufacture of non-metallic mineral products
Industrie des produits minéraux non métalliques
Industria dei prodotti minerali non metallici
Vervaardiging van steen, cement, betonwaren, aardewerk, glas e.d.

EØF-EWG-CEE-EEG-EEC

	1			2			3			4			5			6			7	8	9	10	11	12	13	14	
	J	J	A	J	J	A	J	J	A	J	J	A	J	J	A	J	J	A	A	A	A	A	A	A	A	A	
Danmark													24						23	1							
													49						57	2							
													27						20	3							
													-3						+3	4							
B.R. Deutschland	25	5	10	10	10	9	7	5	4	6	10	10	7	7	8	29	25	28		1		45	1.6	16	3	82.8	
	73	87	81	68	72	77	72	72	71	86	77	80	87	92	90	71	74	72		2		52		74	85		
	2	8	9	22	18	14	21	23	25	8	13	10	6	1	2					3		3		10	12		
	+23	-3	+1	-12	-8	-5	-14	-18	-21	-2	-3		+1	+6	+6	+29	+25	+28		4		+42		+6	-9		
France	16	14	12	12	18	23	24	21	17	30	26	21	4	11	18	51	59	66	5	1		34	2.3	30	9		
	66	75	84	48	49	52	39	53	69	62	66	72	79	72	66	49	41	34	55	2	77	60		43	77		
	18	11	4	40	33	25	37	26	14	8	8	7	17	17	16				40	3	3	6		27	14		
	-2	+3	+8	-28	-15	-2	-13	-5	+3	+22	+18	+14	-13	-6	+2	+51	+59	+66	-35	4	20	+28		+3	-5		
Ireland		69	13		53	65			48					56	11		65	79		1							
		28	86		47	35			8				68	31	89		35	21		2							
		3	1						26	44			32	13						3							
		+66	+12		+53	+65			-26	+4			-32	-53					4								
Italia	12	2	3	9	8	12	22	19	32	20	30	33	10	16	22	69	73	72		1		44	3.2	13	4	76.0	28
	68	68	53	74	67	68	64	70	54	68	58	47	81	65	61	28	27	28		2		49		69	92	67	
	20	30	44	17	25	20	14	11	14	12	12	20	9	19	17	3				3		7		18	4	5	
	-8	-28	-41	-8	-17	-8	+8	+8	+18	+8	+18	+13	+1	-3	+5	+66	+73	+72		4		+37		-5		+23	
Nederland		3	9		5	7								23	27					1							
		87	81		76	71								70	61					2							
		10	10		19	22								7	12					3							
		-7	-1		-14	-15								+16	+15					4							
Belgique-België	14	23	30	7	23	12	9	6	9	27	25	25	14	5	5	27	30	22		1	6	22	2.3	20		79.0	3
	52	54	53	65	58	70	81	79	72	61	65	64	69	75	80	72	70	76		2	73	76		54		96	
	34	23	17	28	19	18	10	15	19	12	10	11	17	20	15	1	2			3	1	2		26		1	
	-20		+13	-21	+4	-6	-1	-9	-10	+15	+15	+14	-3	-15	-10	+26	+30	+20		4	14	+20		-6		+2	
Luxembourg	63	38	2						3	13	13	13	38	1	20	40	66	48		1		27	1.3	18	59	77.0	95
	37	62	43	78	76	85	50	47	68	87	87	87	62	98	80	60	34	52		2		70		71	41	5	
			55	22	24	15	50	53	29					1						3		3		11		5	
	+63	+38	-53	-22	-24	-15	-50	-53	-26	+13	+13	+13	+38		+20	+40	+66	+48		4		+24		+7	+59	-5	
United Kingdom	12			19	9	14	7	8	14	6	24	17	11	20	13	61	72	53	11	1			3.0				
	85			74	66	62	61	62	43	81	58	74	81	63	73	36	28	46	85	2	46						
	3			7	25	24	32	30	43	13	18	9	8	17	14	3		1	4	3	33						
	+9			+12	-16	-10	-25	-22	-29	-7	+6	+8	+3	+3	-1	+58	+72	+52	+7	4	13						
EØF-EWG-CEE-EEG-EEC	17			12	12	14	14	12	15	16	21	19	8	12	14	48	52	50		1			2.0				
	71			65	64	66	63	67	62	74	67	70	81	76	75	51	48	50		2							
	12			23	24	20	23	21	23	10	12	11	11	12	11	1				3							
	+5			-11	-12	-6	-9	-9	-8	+6	+9	+8	-3		+3	+47	+52	+50		4							

	1			2			3			4			5			6			7		8	9	10	11	12	13	14	
	J	J	A	J	J	A	J	J	A	J	J	A	J	J	A	J	J	A	A		A	A	A	A	A	A	A	
Danmark																			2	1								
													9						98	2								
													81							1								
													10							2								
													-1							3								
																				4								
B.R. Deutschland	20	18	6	75	9	5	15	2	24	1	2	3	5	4		72	51	48		1				8	9			
	75	78	86	21	88	91	66	94	72	87	90	89	92	90	91	27	48	48		2				71	87			
	5	4	8	4	3	4	17	4	4	12	8	8	3	6	9	1	1	4		3			4	21	4			
	+15	+14	-2	+71	+6	+1	-2	-2	+20	-11	-6	-5	+2	-2	-9	+71	+50	+44		4			-4	-13	+5			
France	36	36	36	19	20	21	26	31	36	17	16	15	20	21	21	66	61	55		4	1		15	1.4	39	13		
	56	57	59	67	68	69	67	62	57	66	69	72	72	73	75	33	38	44		71	2	79	72	50	80			
	8	7	5	14	12	10	7	7	7	17	15	13	8	6	4	1	1	1		25	3	9	13	11	7			
	+28	+29	+31	+5	+8	+11	+19	+24	+29	+1	+2	+12	+15	+17	+65	+60	+54		-21	4	12	+2		+28	+6			
Ireland		14	24		13	31		32	50		1	3		37	78		69	91		1								
		69	34		79	69		67	19		87	82		55	22		31	9		2								
		17	42		8			1	31		12	15		8						3								
		-3	-18		+5	+31		+31	+19		-11	-12		+29	+78		+69	+91		4								
Italia	16	21	1	26	30	51	21	16	18	7	18	10	46	12	41	75	89	78		1		12	4.6	16	7	77.0	13	
	41	45	61	67	60	30	70	72	74	38	63	80	37	74	55	24	10	6		2		71		79	65		82	
	43	34	38	7	10	19	9	12	8	55	19	10	17	14	4	1	1	16		3		17		5	28		5	
	-27	-13	-37	+19	+20	+32	+12	+4	+10	-48	-1		+29	-2	+37	+74	+88	+62		4		-5		+11	-21		+8	
Nederland	21	7	3	16	18	10				3	6	6	3	13	15					1	1	84	22	1.2	20	3	85.0	3
	74	87	84	79	73	70				77	76	86	89	80	82					59	2	8	77		71	88		96
	5	6	13	5	9	20				20	18	8	8	7	3					30	3	6	1		9	9		1
	+16	+1	-10	+11	+9	-10				-17	-12	-2	-5	+6	+12					-29	4	1	+21		+11	-6		+2
Belgique-België	13	15	17	11	12	15	12	10	12	3	5	2	7	9	12	11	15	10		1		97		12			83.0	
	85	81	79	87	86	84	86	88	86	84	86	89	89	87	87	88	85	88		2	97	2			86			
	2	4	4	2	2	1	2	2	2	13	9	9	4	4	1	1	2			3		1		2				
	+11	+11	+13	+9	+10	+14	+10	+8	+10	-10	-4	-7	+3	+5	+11	+10	+15	+8		4		+96		+10				
Luxembourg	61	73	8	59	57		95	95		19	19	15	1	1		69	67	11		1		26	2.2	1	1	81.0	1	
	27	21	25	12	26	82	5	5	98	79	81	85	98	98	99	31	33	89		2		72		98	98		98	
	12	6	67	29	17	18			2	2			1	1	1					3		2		1	1		1	
	+49	+67	-59	+30	+40	-18	+95	+95	-2	+17	+19	+15			-1	+69	+67	+11		4		+24						
United Kingdom	40			32	27	10	18	19	5	6	16	13	16	20	30	35	71	54		8	1		2.0					
	49			40	47	74	70	58	74	35	56	72	63	68	62	65	29	46		50	2	80						
	11			28	26	16	12	23	21	59	28	15	21	12	8					42	3	2						
	+29			+4	+1	-6	+6	-4	-15	-53	-12	-2	-5	+8	+22	+35	+71	+54		-34	4	3						
EØF-EWG-CEE-EEG-EEC	26			44	18	15	18	13	21	6	9	8	15	12	16	61	60	53		1								
	63			45	73	75	71	78	71	67	76	82	76	80	78	38	39	43		2								
	11			11	9	10	11	9	8	27	15	10	9	8	6	1	1	4		3								
	+15			+33	+9	+5	+7	+4	+13	-21	-6	-2	+6	+4	+10	+60	+59	+49		4								

	1			2			3			4			5			6			7	8	9	10	11	12	13	14	
	J	J	A	J	J	A	J	J	A	J	J	A	J	J	A	J	J	A	A	A	A	A	A	A	A		
Danmark													20						13	1							
=													63						73	2							
-													17						14	3							
S													+3						-1	4							
B.R. Deutschland	11	12	17	17	14	15	5	5	4	9	7	6	9	11	13	18	19	11		1		23	3.2	20	8	83.3	
=	78	71	68	59	62	62	52	55	54	85	87	87	88	81	79	82	80	89		2		70		57	82		
-	11	17	15	24	24	23	43	40	42	6	6	7	3	8	8		1			3		7		23	10		
S		-5	+2	-7	-10	-8	-38	-35	-38	+3	+1	-1	+6	+3	+5	+18	+13	+11		4		+16		-3	-2		
France	16	18	19	18	22	25	18	25	31	17	14	10	14	14	13	55	54	53	7	1		35	3.7	23	10		
=	68	67	67	52	47	44	49	44	41	76	72	69	72	72	73	44	45	46	72	2	90	54		49	75		
-	16	15	14	30	31	31	33	31	28	7	14		14	14	1	1	1		21	3	3	11		28	15		
S		+3	+5	-12	-9	-6	-15	-6	+3	+10		-11			-1	+54	+53	+52	-14	4	7	+24		-5	-5		
Ireland			18		27	9		64	16				31	61		15	56		1								
=		92	35		69	91		33	84			85	98			85	44		2								
-		8	47		4			3				15	1						3								
S		-8	-29		+23	+9		+61	+16			-15		+27	+61		+15	+56		4							
Italia	3	6	5	9	8	8	8	10	13	10	5	8	12	41	42	87	86	83		1		41	5.0	4	12	66.2	14
=	33	57	45	51	70	52	47	50	52	64	66	73	67	43	54	12	13	17		2		50		81	74	70	
-	64	37	50	40	22	40	45	40	35	26	29	19	21	16	4	1	1		3		9		15	14	16		
S	-61	-31	-45	-31	-14	-32	-37	-30	-22	-16	-24	-11	-9	+25	+38	+86	+85	+83		4		+32		-11	-2	-2	
Nederland	27	4	11	18	22	24				19	14	19	21	10	10				9	1	37	25	3.9	33	9	73.0	16
=	62	89	82	57	50	44				58	76	74	69	77	83				90	2	17	68		39	82	76	
-	11	7	7	25	28	32				23	10	7	10	13	7				1	3	39	7		28	9	8	
S	+16	-3	+4	-7	-6	-8				-4	+4	+12	+11	-3	+3				+8	4	1	+18		+5		+8	
Belgique-België	20	16	19	4	10	9	8	8	11	26	14	14	13	34	40	32	37	34		1	4	55	3.3	29		72.0	6
=	72	69	75	43	41	51	36	35	43	72	84	68	71	52	51	67	63	63		2	88	43		55		92	
-	8	15	6	53	49	40	56	57	46	2	2	18	16	14	9	1	3		3	1	2		16		2		
S	+12	+1	+13	-49	-39	-31	-48	-49	-35	+24	+12	-4	-3	+20	+31	+31	+37	+31		4	2	+53		+13		+4	
Luxembourg	25	24	7	10	7	12				1	1	1		7	27	36	23	28		1		2	3.7	6		87.0	84
=	43	56	49	76	85	88	91	77	75	98	98	98	58	93	73	64	77	72		2		98		82	56		
-	32	20	44	14	8		9	23	25	1	1	1	42							3				12	44	16	
S	-7	+4	-37	-4	-1	+12	-9	-23	-25				-42	+7	+27	+36	+23	+28		4		+2		-6	-44	-16	
United Kingdom	23			20	12	11	7	1	8	17	22	17	28	19	22	60	66	64	17	1			8.0				
=	60			39	50	42	40	58	24	64	70	66	57	57	43	38	30	30	52	2	46						
-	17			41	38	47	53	41	68	19	8	17	15	24	35	2	4	6	31	3	35						
S	+6			-21	-26	-36	-46	-40	-60	-2	+14		+13	-5	-13	+58	+62	+58	-14	4	4						
EØF-EWG-CEE-EEG-EEC	15			17	15	17	8	9	12	14	12	10	15	17	18	44	46	41		1			4.0				
=	67			52	55	51	48	51	46	75	77	76	74	69	68	55	53	57		2							
-	18			31	30	32	44	40	42	11	11	14	11	14	14	1	1	2		3							
S	-3			-14	-15	-15	-36	-31	-30	+3	+1	-4	+4	+3	+4	+43	+45	+39		4							

Resultater af gruppe
Ergebnisse der Gruppe
Results for group
Résultats du groupe
Risultati del gruppo
Resultaten van de groep

13

Maskinindustri
Maschinenbau
Mechanical engineering
Construction de machines et de matériel mécanique
Costruzione di macchine e di materiale meccanico
Machinebouw

	1			2			3			4			5			6			7		8	9	10	11	12	13	14
	J	J	A	J	J	A	J	J	A	J	J	A	J	J	A	J	J	A	A		A	A	A	A	A	A	A
Danmark													15						16	1							
													68						74	2							
													17						10	3							
													-2						+6	4							
B.R. Deutschland	13	11	8	13	14	15	10	11	9	11	13	14	12	13	14	10	12	12		1		16	5.1	18	15	86.0	
	80	83	79	54	53	49	49	44	44	81	77	77	85	84	83	90	88	87		2		78		41	77		
	7	6	13	33	33	36	41	45	47	8	10	9	3	3	3		1			3		6		41	8		
	+6	+5	-5	-20	-19	-21	-31	-34	-38	+3	+3	+5	+9	+10	+11	+10	+12	+11		4		+10		-23	+7		
France	17	16	15	7	10	12	15	17	18	39	41	42	16	16	16	59	61	63	7	1		39	3.7	18	30		
	56	58	61	40	38	37	48	43	39	53	51	50	48	51	55	41	39	37	62	2	86	53		55	51		
	27	26	24	53	52	51	37	40	43	8	8	8	36	33	29				31	3	5	8		27	19		
	-10	-10	-9	-46	-42	-39	-22	-23	-25	+31	+33	+34	-20	-17	-13	+59	+61	+63	-24	4	9	+31		-9	+11		
Ireland		21	29		1	29		23	27		64	27		3	71		14	27		1							
		15	71		35	66		17	73		17	68		85	29		31	73		2							
		64			64	5		60			19	5		12			55			3							
		-43	+29		-63	+24		-37	+27		+45	+22		-9	+71		-41	+27		4							
Italia	7	8	7	27	18	13	38	22	16	15	11	18	35	35	36	93	30	76		1		12	7.6	17	7	80.2	42
	52	66	47	53	68	50	38	63	53	68	67	41	58	57	59	7	20	24		2		84		67	82	51	
	41	26	46	20	14	37	24	15	31	17	22	41	7	8	5					3		4		16	11	7	
	-34	-18	-39	+7	+4	-24	+14	+7	-15	-2	-11	-23	+28	+27	+31	+93	+80	+76		4		+8		+1	-4	+35	
Nederland	10	4	7	13	15	17				12	14	14	6	15	9				14	1	58	28	4.5	20	35	81.0	21
	79	90	85	53	51	47				78	78	78	87	77	84				66	2	12	56		55	58	75	
	11	6	8	34	34	36				10	9	8	7	8	7				20	3	28	16		25	7	4	
	-1	-2	-1	-21	-19	-19				+2	+4	+6	-1	+7	+2				-6	4	2	+12		-5	+28	+17	
Belgique-België	14	16	13	16	16	12	17	12	10	19	21	18	23	20	23	29	36	41		1	2	46	4.6	16		75.0	21
	77	72	77	30	38	38	21	28	40	74	68	77	64	67	63	67	64	58		2	87	49		63		77	
	9	12	10	54	46	50	52	60	50	7	11	5	13	13	14	4				3	3	5		21		2	
	+5	+4	+3	-38	-30	-38	-45	-48	-40	+12	+10	+13	+10	+7	+9	+25	+35	+40		4	5	+41		-5		+19	
Luxembourg	18	21		19	7	35	21	43	37	20	9	7	17		35	14	9	18		1		5	4.4	15	85.0	1	
	82	79	65	43	56	62	45	24	61	62	91	93	62	79	65	86	91	82		2		95		77	66	98	
			35	38	37	3	34	33	2	18			21	21						3				23	19	1	
	+18	+21	-35	-19	-30	+32	-13	+10	+35	+2	+9	+7	-4	-21	+35	+14	+9	+18		4		+5		-23	-4		
United Kingdom	18			19	18	18	23	23	15	26	27	26	30	27	24	59	53	48	23	1			4.0				
	60			38	38	40	31	17	29	63	62	61	53	53	50	39	44	51	59	2	49						
	22			43	44	42	46	60	56	11	11	13	17	20	26	2	3	1	18	3	20						
	-4			-24	-26	-24	-23	-37	-41	+15	+16	+13	+13	+7	-2	+57	+50	+47	+5	4	16						
EØF-EWG-CEE-EEG-EEC	14			15	15	15	17	16	13	19	20	22	19	19	19	40	38	37		1			5.0				
	68			47	49	45	43	40	41	71	68	65	68	68	68	60	61	62		2							
	18			38	36	40	40	44	46	10	12	13	13	13	13		1	1		3							
	-4			-23	-21	-25	-23	-28	-33	+9	+8	+9	+6	+6	+6	+40	+37	+36		4							

	1			2			3			4			5			6			7		8	9	10	11	12	13	14	
	J	J	A	J	J	A	J	J	A	J	J	A	J	J	A	J	J	A	A		A	A	A	A	A	A	A	
Danmark													27						23	1								
													62						71	2								
													11						6	3								
													+16						+17	4								
B.R. Deutschland	14	13	14	9	11	11	2	3	4	21	19	13	13	11	16	33	19	17		1		27	3.6	23	12	80.8		
	77	75	74	60	59	65	55	57	54	72	77	83	77	85	78	61	75	80		2		69		49	81			
	9	12	12	31	30	24	43	40	42	7	4	4	10	4	6	6	5	3		3		4		28	7			
	+5	+1	+2	-22	-19	-13	-41	-37	-38	+14	+15	+9	+3	+7	+19	+27	+14	+14		4		+23		-5	+5			
France	13	20	27	5	5	5	23	15	7	45	38	30	29	30	30	46	52	57	19	1		45	8.7	17	33			
	68	58	49	56	55	55	41	48	55	48	56	66	56	54	53	50	45	42	44	2	94	51		56	60			
	19	22	24	39	40	40	36	37	38	7	6	4	15	16	17	4	3	1	37	3	1	4		27	7			
	-6	-2	+3	-34	-35	-35	-13	-22	-31	+38	+32	+26	+14	+14	+13	+42	+49	+56	-18	4	5	+41		-10	+26			
Ireland		25	41		25	12		7			1	23		53	46		25	81		1								
		63	52		69	69		24	62		99	77		47	54		49	2		2								
		12	7		6	19		69	38								26	17		3								
		+13	+34		+19	-7		-62	-38		+1	+23		+53	+45		-1	+64		4								
Italia	7	7	4	21	10	3	9	2	3	47	24	27	22	17	15	86	65	58		1		19	4.4	18	30	72.2	9	
	37	41	53	51	53	67	67	56	56	36	71	68	70	81	83	8	34	42		2		66		51	68		81	
	56	52	43	28	37	30	24	42	41	17	5	5	8	2	2	6				3		15		31	2		10	
	-49	-45	-39	-7	-27	-27	-15	-40	-38	+30	+19	+22	+14	+15	+13	+80	+66	+58		4		+4		-13	+28		-1	
Nederland																				1								
																				2								
																				3								
																				4								
Belgique-België	25	6	18	2	1	4	8	7	4	14	19	37	7	15	22	36	33	26		1		41	6.5	14		74.0	3	
	64	68	82	41	32	27	45	31	30	81	78	59	73	73	59	54	56	63		2	17	59		65			96	
	11	26		57	67	69	47	62	66	5	3	4	20	12	19	10	11	11		3	71	6		21			1	
	+14	-20	+18	-55	-66	-65	-39	-55	-62	+9	+16	+33	-13	+3	+3	+26	+22	+15		4		+41		-7			+2	
Luxembourg																				1								
																				2								
																				3								
																				4								
United Kingdom	23			22	16	25	14	12	12	28	35	28	12	39	44	23	71	76	15	1				5.0				
	71			52	45	40	46	38	43	64	60	62	77	29	32	67	29	23	62	2	77							
	6			26	39	35	40	50	45	8	5	10	11	32	24	10		1	23	3	21							
	+17			-4	-23	-10	-26	-38	-33	+20	+30	+18	+1	+7	+20	+13	+71	+75	-8	4	12							
EØF-EWG-CEE-EEG-EEC	15			12	10	11	9	7	6	31	27	23	18	22	25	41	43	43		1				5.0				
	68			56	54	56	52	50	51	61	68	72	71	66	63	53	54	55		2								
	17			32	36	33	39	43	43	8	5	5	11	12	12	6	3	2		3								
	-2			-20	-26	-22	-30	-36	-37	+23	+22	+18	+7	+10	+13	+35	+40	+41		4								

Resultater af gruppe
Ergebnisse der Gruppe
Results for group
Résultats du groupe
Risultati del gruppo
Resultaten van de groep

16

Automobilindustri
Bau von Kraftwagen und deren Einzelteilen
Manufacture of motor vehicles and of motor vehicle parts and accessories
Construction d'automobiles et pièces détachées
Costruzione di automobili e pezzi staccati
Automobielbouw; fabrieken van autoonderdelen

	1			2			3			4			5			6			7		8	9	10	11	12	13	14	
	J	J	A	J	J	A	J	J	A	J	J	A	J	J	A	J	J	A	A		A	A	A	A	A	A	A	
Danmark																												
	+												41							53	1							
	=											51							47	2								
	-										8									3								
	S										+33								+53	4								
B.R. Deutschland																												
	+	27	2	15	36	36	40	34	34	15	1	2	1	17	14	41	8	8	7		1		3	6.2	29	10		
	=	63	87	65	63	64	60	62	62	81	47	47	55	81	84	59	92	92	93		2		97		45	90		
	-	10	11	20	1			4	4	4	52	51	44	2	2						3				26			
	S	+17	-9	-5	+35	+36	+40	+30	+30	+11	-51	-49	-43	+15	+12	+41	+8	+8	+7		4		+3		+3	+10		
France																												
	+	51	38	25	30	27	23	18	20	22	15	29	43	21	23	24	89	67	44	1	1		22	1.8	54	2		
	=	29	51	74	49	50	52	50	56	63	50	39	29	59	65	72	11	33	56	49	2	98	75		31	80		
	-	20	11	1	21	23	25	32	24	15	35	32	28	20	12	4				50	3	1	3		15	18		
	S	+31	+27	+24	+9	+4	-2	-14	-4	+7	-20	-3	+15	+1	+11	+20	+89	+67	+44	-49	4	1	+19		+39	-16		
Ireland																												
	+		90							1		90	39		1	1		99	61		1							
	=		10	4		10	4			98		10	61		98	98		1	39		2							
	-			96		90	96			1					1	1					3							
	S		+90	-96		-90	-96					+90	+39					+99	+61		4							
Italia																												
	+				46	46	10	44	52	7	4	3	4	61	63	5	97	91	39		1		3	4.7	5	11	70.3	11
	=	22	23	27	51	51	86	40	41	87	36	36	27	37	36	95	3	9	61		2		91		94	88		
	-	78	77	73	3	3	4	16	7	6	60	61	69	2	1						3		6		1	1		
	S	-78	-77	-73	+43	+43	+6	+28	+45	+1	-56	-58	-65	+59	+62	+5	+97	+91	+39		4		-3		+4	+10	-57	
Nederland																												
	+	1		3	1		1				35		3	1	20	20				31	1	91	3	2.9	65	6	87.0	58
	=	98	97	97	98	97	98				59	94	91	98	80	80				69	2	3	97		17	91		
	-	1	3		1	3	1				6	6	6	1							3	3	6		18	3		
	S		-3	+3		-3					+29	-6	-3		+20	+20				+31	4		+3		+47	+3	+58	
Belgique-België																												
	+	1		1							27	14	1	1	1	23	24	33	1		1	21	32	2.4	28		80.0	1
	=	98	86	98	68	75	75	69	75	75	73	86	98	98	98	67	76	67	98		2	55	68		40			98
	-	1	14	1	32	25	25	31	25	25	1		1	1	10			1			3				32			1
	S		-14		-32	-25	-25	-31	-25	-25	+27	+14				+13	+24	+33			4		+32		-4			
Luxembourg																												
	+	1	1	1	1	1	1	1	1	1				1	1	1	98	98	98		1		1	3.0	1	1	75.0	1
	=	1	1	1	98	98	98	98	98	98				98	98	98	1	1	1		2		98		98			98
	-	98	98	98	1	1	1	1	1	1				1	1	1	1	1	1		3		1		1			1
	S	-97	-97	-97													+97	+97	+97		4							
United Kingdom																												
	+	37			21	4	14	25	6	5	22	23	24	31	11	17	62	77	59	8	1			4.0				
	=	52			50	62	56	28	61	31	66	68	41	39	53	52	34	15	41	45	2	57						
	-	11			29	34	30	47	33	64	12	9	35	30	36	31	4	8		47	3	41						
	S	+26			-8	-30	-16	-22	-27	-59	+10	+14	-11	+1	-25	-14	+58	+69	+59	-39	4	22						
EØF-EWG-CEE-EEG-EEC																												
	+	29			32	28	25	27	26	12	10	12	15	25	22	27	50	46	29		1			4.0				
	=	49			57	59	62	52	59	70	50	49	45	64	68	67	49	52	71		2							
	-	22			11	13	13	21	15	18	40	39	40	11	10	6	1	2			3							
	S	+7			+21	+15	+12	+6	+11	-6	-30	-27	-25	+14	+12	+21	+49	+44	+29		4							

	1979	1			2			3			4			5			6			7		8	9	10	11	12	13	14
		J	J	A	J	J	A	J	J	A	J	J	A	J	J	A	J	J	A	A		A	A	A	A	A	A	A
Danmark	+																			3	1							
	=																			22	2							
	-																			75	3							
	S																			-72	4							
B.R. Deutschland	+																				1							
	=																				2							
	-																				3							
	S																				4							
France	+	39	32	24	37	37	37	56	57	58	16	13	10	22	26	30	38	34	30	41	1		31	11.7	35	26		
	=	53	61	71	32	31	30	9	9	9	83	84	85	72	70	68	52	65	70	31	2	96	44		48	64		
	-	8	7	5	31	32	33	35	34	33	1	3	5	6	4	2				28	3	2	25		17	10		
	S	+31	+25	+19	+6	+5	+4	+21	+23	+25	+15	+10	+5	+16	+22	+28	+38	+34	+30	+13	4	2	+6		+18	+16		
Ireland	+		8	1			1					1	1			1		8	1	1								
	=			1		8	1		2	2		98	98		1	98		92	98	2								
	-		92	98		92	98		98	98		1	1		99	1		8	1	3								
	S		-84	-97		-92	-97		-98	-98					-99			+8		4								
Italia	+		1	3	8	1	4	3	5	5	7	1	5	9	13	25	88	90	86	1		16	11.3	14	9	71.1		
	=	46	46	44	67	67	62	51	57	51	79	86	90	85	78	73	12	10	14	2		84		82	91			
	-	54	53	53	25	32	34	46	38	44	14	13	5	6	9	2				3				4				
	S	-54	-52	-50	-17	-31	-30	-43	-33	-39	-7	-12		+3	+4	+23	+88	+90	+86	4		+16		+10	+9	-11		
Nederland	+																			1								
	=																			2								
	-																			3								
	S																			4								
Belgique-België	+	22	25	19		3	6			5			28	5	2	43	42	46	1		66	13.9	36		62.0			
	=	78	51	72	41	41	45	6	7	10	83	73	47	44	88	68	57	58	54	2	84	34		40				
	-		24	9	59	56	49	94	93	85	17	27	53	28	7	30				3				24				
	S	+22	+1	+10	-59	-53	-43	-94	-93	-80	-17	-27	-53		-2	-28	+43	+42	+46	4		+66		+12		-4		
Luxembourg	+																			1								
	=																			2								
	-																			3								
	S																			4								
United Kingdom	+	38			19	15	22	22	25	39	28	46	10	27	16	19	75	63	61	1			8.0					
	=	52			56	18	23	33	12	39	59	31	88	49	65	68	24	33	39	2	65							
	-	10			25	67	55	45	63	22	13	23	2	24	19	13	1	4		3	13							
	S	+28			-6	-52	-33	-23	-38	+17	+15	+23	+8	+3	-3	+6	+74	+59	+61	4	13							
EØF-EWG-CEE-EEG-EEC	+																			1								
	=																			2								
	-																			3								
	S																			4								

Skibsbygning
Schiffbau
Shipbuilding and marine engineering

17a

Construction navale, réparation et entretien de navires
Costruzione navale, riparazione e manutenzione di navi
Scheepswerven, scheepsreparatie- en onderhoudsbedrijven

1979	1			2			3			4			5			6			7			8			9			10			11			12			13			14		
	J	J	A	J	J	A	J	J	A	J	J	A	J	J	A	J	J	A	J	J	A	J	J	A	J	J	A	J	J	A	J	J	A	J	J	A	J	J	A	J	J	A
+ - S	17 64 -2	17 83 +17	17 83 +17	22 77 -76	20 80 -80	1 79 -78	24 76 -76	20 80 -80	17 77 -60	1 1	1 1	1 1	29 41	30 58	17 83	1 97	1 98	1 99	2 1	5 5	5 5	4 4	100 1	4 3	10+6 3	71 27	63 29															
+ - S	75 25 -25	85 15 -15	96 4 -4	3 97 -97	2 98 -98	1 99 -99	1 98 -97	1 98 -97	1 98 -97	1 1	1 1	1 1	78 22	89 11	98 1	1 1	1 1	4 95	5 95	5 95	4 96	100 3	4 3	10+6 3	71 27	63 29																
+ - S	8 -84	1 -97	1 -97	1 -92	1 -97	1 -97	1 -98	1 -98	1 -98	1 1	1 1	1 1	1 -99	1 1	1 1	1 1	1 1	1 8	1 92	1 98	1 1	1 2	1 3	1 4																		
+ - S	10 -90	25 75	1 98	17 83	22 78	2 -98	2 -79	21 -62	2 -98	8 1	1 1	16 1	10 98	29 89	88 70	88 12	93 7	1 1	39 61	7+9 8	8 88	8 92	70+5 1	1 2	1 3	1 4	1 1	1 2	1 3	1 4	1 5	1 6	1 7	1 8	1 9	1 10	1 11	1 12				
+ - S	18 -28	19 81	99 1	33 67	40 59	37 63				13 13	1 1	16 1	98 2	84 3	98 6	98 3	98 6	98 6	98 2	98 2	98 2	98 2	61 8	55 8	7+3 8	33 67	91 9	77+0 -9	28 -28													
+ - S	3 -1	57 43	88 12	13 87	12 88	13 87	3 -97	4 -96	4 -96				49 +4	4 -2	42 -35	38 +42	38 +38	38 +38	38 +38	38 +38	38 +38	100 +97	97 +97	10+3 +97	29 +26	45 +3	65+0 -5	95 -5														
+ - S	2 -88		3 9	1 14	2 8	7 1	2 -98	2 -99	2 -98	28 +17	56 +45	47 +36	5 -3	7 +1	3 -9	24 +24	41 +26	28 +25	2 -6	1 4	90 2	94 12																				
+ - S	8 -66		16 83	18 82	14 86	15 88	11 86	4 86	4 86	85 +3	82 +10	83 +11	72 -6	82 +4	85 +3	78 +20	73 +22	76 +22	2 4	1 3	2 3	2 3																				

Fremstilling af cykler og motorcykler samt dele dertil
Herstellung von Kraft- und Fahrrädern und deren Einzelteilen
Manufacture of cycles, motor-cycles and parts and accessories thereof

17b

Construction de cycles, motocycles et de leurs pièces détachées
Costruzione di cicli, motocicli e loro parti staccate
Rijwielen- en motorrijwielafabrieken; fabrieken van rijwiel- en motorrijwielonderdelen

1979	1			2			3			4			5			6			7			8			9			10			11			12			13			14				
	J	J	A	J	J	A	J	J	A	J	J	A	J	J	A	J	J	A	J	J	A	J	J	A	J	J	A	J	J	A	J	J	A	J	J	A	J	J	A	J	J	A	J	J
+ - S	16 54	40 51	40 51	35 35	37 33	46 24	29 29	36 36	21 64	52 18	54 37	9 37	63 30	54 30	16 70	1 98	18 82	68 32	57 43	1 1	1 1	1 1	1 1	1 1	1 1	1 1	1 1	1 1	1 1	1 1	1 1	1 1	1 1	1 1	1 1	1 1	1 1	1 1						
+ - S	16 54	40 51	40 51	35 35	37 33	46 24	29 29	36 36	21 64	52 18	54 37	9 37	63 30	54 30	16 70	1 98	18 82	68 32	57 43	1 1	1 1	1 1	1 1	1 1	1 1	1 1	1 1	1 1	1 1	1 1	1 1	1 1	1 1	1 1	1 1	1 1	1 1	1 1	1 1					
+ - S	23 69	25 55	27 42	29 25	29 13	29 1	15 45	25 41	25 38	13 26	13 28	9 28	35 28	70 28	58 31	46 77	22 22	22 21	22 21	22 21	22 21	22 21	22 21	22 21	22 21	22 21	22 21	22 21	22 21	22 21	22 21	22 21	22 21	22 21	22 21	22 21	22 21	22 21	22 21	22 21				
+ - S	8 -89	20 76	31 48	46 7	58 4	70 3	40 78	34 9	27 18	4 84	14 78	23 31	1 7	1 4	1 10	1 10	1 10	1 10	1 10	1 10	1 10	1 10	1 10	1 10	1 10	1 10	1 10	1 10	1 10	1 10	1 10	1 10	1 10	1 10	1 10	1 10	1 10	1 10	1 10	1 10				
+ - S	1 -88	1 -75	1 -61	7 -2	9 -1	3 +6	9 -69	9 +1	10 +4	22 -80	4 -74	4 -30	1 +3	1 +6	1 +11	10 +93	10 +84	21 +71	21 +71	21 +71	21 +71	21 +71	21 +71	21 +71	21 +71	21 +71	21 +71	21 +71	21 +71	21 +71	21 +71	21 +71	21 +71	21 +71	21 +71	21 +71	21 +71	21 +71	21 +71	21 +71				
+ - S	17 83	64 36	13 70	27 17	36 20	1 47	1 1	1 31	44 83	83 73	47 47	76 76	46 47	17 83	27 73	53 47	1 1	100 47	53 2+0	47 18	2+0 82	18 -82	64+0 -11	89 -11																				
+ - S	17 83	64 36	13 70	27 17	36 20	1 47	1 1	1 31	44 83	83 73	47 47	76 76	46 47	17 83	27 73	53 47	1 1	100 47	53 2+0	47 18	2+0 82	18 -82	64+0 -11	89 -11																				
+ - S	2 -88		3 9	1 14	2 8	7 1	2 -98	2 -99	2 -98	28 +17	56 +45	47 +36	5 -3	7 +1	3 -9	24 +24	41 +26	28 +25	2 -6	1 4	90 2	94 12																						
+ - S	8 -66		16 83	18 82	14 86	15 88	11 86	4 86	4 86	85 +3	82 +10	83 +11	72 -6	82 +4	85 +3	78 +20	73 +22	76 +22	2 4	1 3	2 3	2 3																						

EDF-EWG-CEE-EEG-EEC

	1			2			3			4			5			6			7	8	9	10	11	12	13	14
	J	J	A	J	J	A	J	J	A	J	J	A	J	J	A	J	J	A	A	A	A	A	A	A	A	
Danmark													12							99	1					
													88							1	2					
													+12							-1	3					
																				4						
B.R. Deutschland	3	1	2	8		12	7	1	8	5	3	3	1	4	3	77	49	69		1		4	1.8	11	5	86.5
	93	85	93	76	88	73	62	53	61	66	67	83	92	90	96	23	51	31		2		96		60	85	
	4	14	5	16	12	15	31	46	31	29	30	14	7	6	1					3				29	10	
	-1	-13	-3	-8	-12	-3	-24	-45	-23	-24	-27	-11	-6	-2	+2	+77	+49	+09		4		+4		-18	-5	
France	6	14	21	12	8	3	13	22	30	8	7	5	43	36	29	70	77	83	3	1		40	1.4	15	13	
	91	83	76	66	71	77	76	61	48	38	61	65	50	58	66	30	23	17	60	2	71	41		83	87	
	3	3	3	22	21	20	11	17	22	54	32	30	7	6	5				37	3		19		2		
	+3	+11	+18	-10	-13	-17	+2	+5	+8	-46	-25	-25	+36	+30	+24	+70	+77	+83	-34	4	29	+21		+13	+13	
Ireland		38	13		38	6		92	19				38	6		99	98			1						
		62	87		31	94			1			62	7		1	1			2							
					31			8	80		38	13		87		99	98		3							
		+38	+13		+7	+6		+84	-61		-38	-13		+38	-81		+99	+97		4						
Italia	25		15	25	27	16	27	30		18	3	9	22		1	95	99	98		1		20	3.1	25	1	83.4
	63	95	37	74	70	80	43	46	65	82	68	76	66	62	90	5	1	2		2		80		67	98	
	12	5	48	1	3	4	30	24	35		29	15	12	38	9				3					8	1	
	+13	-5	-33	+24	+24	+12	-3	+6	-35	+18	-26	-6	+10	-38	-8	+95	+99	+98		4		+20		+17		-2
Nederland																				1						
																				2						
																				3						
																				4						
Belgique-België																				1						
																				2						
																				3						
																				4						
Luxembourg	98	98	98	98	98	98	98	98	98	1	1	1	1	1	1	98	98	98		1		1	1.0	98	98	95.0
	1	1	1	1	1	1	1	1	1	1	1	1	98	98	98	1	1	1		2		1		1	1	
	1	1	1	1	1	1	1	1	1	98	98	98	1	1	1	1	1	1		3		98		1	1	
	+97	+97	+97	+97	+97	+97	+97	+97	+97	-97	-97	-97				+97	+97	+97		4		-97		+97	+97	
United Kingdom	18			2	3	7	15	12	22	16	28	18	25	38	48	30	69	75	12	1						
	73			41	56	44	24	41	35	80	71	81	75	53	47	63	31	25	70	2	92					
	9			57	41	49	61	47	43	4	1	1		9	5	7			18	3	13					
	+9			-55	-38	-42	-46	-35	-21	+12	+27	+17	+25	+29	+43	+23	+69	+75	-6	4						
EØF-EWG-CEE-EEG-EEC	11			11	8	9	14	16	17	11	10	8	22	19	20	68	71	80		1						
	82			65	73	69	57	52	52	64	66	76	72	68	75	30	29	20		2						
	7			24	19	22	29	32	31	25	24	16	6	13	4	2				3						
	+4			-13	-11	-13	-15	-16	-14	-14	-14	-8	+16	+6	+16	+66	+71	+80		4						

	1			2			3			4			5			6			7	8	9	10	11	12	13	14		
	J	J	A	J	J	A	J	J	A	J	J	A	J	J	A	J	J	A	A	A	A	A	A	A	A	A		
Danmark	+												30						8	1								
	=												41						92	2								
	-												29							3								
	S												+1						+8	4								
B.R. Deutschland	+	15	12	8	18	16	11	10	8	9	18	22	21	15	12	19	7	5	14		1		23	3.4	14	12	86.1	
	=	80	76	69	58	52	57	55	50	56	74	70	65	77	83	78	93	94	86		2		69		52	83		
	-	5	12	23	24	32	32	35	42	35	8	8	14	8	5	3					3		8		34	5		
	S	+10		-15	-6	-16	-21	-25	-34	-26	+10	+14	+7	+7	+7	+16	+7	+5	+14		4		+15		-20	+7		
France	+	18	15	11	10	7	4	33	23	12	33	37	40	29	36	42	83	77	71	6	1	36	3.4	51	29			
	=	77	73	70	59	58	58	45	51	58	46	42	40	66	57	50	15	22	29	32	2	84	59	36	59			
	-	5	12	19	31	35	38	22	26	30	21	21	20	5	7	8	2	1		62	3	11	5	13	12			
	S	+13	+3	-8	-21	-28	-34	+11	-3	-18	+12	+16	+20	+24	+29	+34	+81	+76	+71	-56	4	5	+31		+38	+17		
Ireland	+		1	44		1	1		10	48				45	47		13	3		1								
	=		98	53		98	98		90	49				55	53		90	97		2								
	-		1	3		1	1			3				45	1					3								
	S			+41					+10	+45				-45						4								
Italia	+		6	6	27	10	34	8	10	25		29	9	26	46	33	77	80	60		1		27	4.9	12	8	76.6	19
	=	66	53	78	54	79	46	61	39	56	95	70	69	70	52	67	23	19	40		2		71		50	86		
	-	34	41	16	19	11	20	31	51	19	5	1	22	4	2			1			3		2		38	6		
	S	-34	-35	-10	+8	-1	+14	-23	-41	+6	-5	+28	-13	+22	+44	+33	+77	+79	+60		4		+25		-26	+2	+1	
Nederland	+		6	19	25	25	25				44	38	38		6	1				9	1	75	19	6.2	6	36	79.0	19
	=	94	88	81	37	54	56				56	62	62	94	94	98				82	2	19	81		30	64		
	-	6	6		38	21	19							6	1					9	3	6			64			
	S	-6		+19	-13	+4	+6				+44	+38	+38	-6	+6						4		+19		-58	+36	+19	
Belgique-België	+																				1							
	=																				2							
	-																				3							
	S																				4							
Luxembourg	+																											
	=																											
	-																											
	S																											
United Kingdom	+	22			47	21	21	39	30	11	14	25	14	24	32	36	58	67	51	47	1		6.0					
	=	71			35	53	50	31	46	51	74	63	69	67	59	51	32	33	49	43	2							
	-	7			18	26	29	30	24	38	12	12	17	9	9	13	10			10	3							
	S	+15			+29	-5	-8	+9	+6	-27	+2	+13	-3	+15	+23	+23	+48	+67	+51	+37	4							
ØF-EWG-CEE-EEG-EEC	+	16			25	15	14	21	16	12	18	27	22	21	25	30	43	44	40		1		4.0					
	=	76			52	56	54	48	49	55	70	62	61	71	68	64	54	56	60		2							
	-	8			23	29	32	31	35	33	12	11	17	8	7	6	3											
	S	+8			+2	-14	-18	-10	-19	-21	+6	+16	+5	+13	+18	+24	+40	+44	+40		4							

**Salgs- og abonnementskontorer · Vertriebsbüros · Sales Offices
Bureaux de vente · Uffici di vendita · Verkoopkantoren**

Belgique - België

Moniteur belge — Belgisch Staatsblad
Rue de Louvain 40-42 —
Leuvensestraat 40-42
1000 Bruxelles — 1000 Brussel
Tél. 512.0026
CCP 000-2005502-27
Postrekening 000-2005502-27

Sous-dépôts — Agentschappen:

Librairie européenne — Europese
Boekhandel
Rue de la Loi 244 — Wetstraat 244
1040 Bruxelles — 1040 Brussel

CREDOC

Rue de la Montagne 34 - Bte 11 —
Bergstraat 34 - Bus 11
1000 Bruxelles — 1000 Brussel

Danmark

J.H. Schultz — Boghandel
Møntergade 19
1116 København K
Tel. (01) 14 11 95
Girokonto 1195

Underagentur:

europa-bøger
Gammel Torv 6
Postbox 137
DK-1004 København K
Tel. (01) 14 54 32

BR Deutschland

Verlag Bundesanzeiger
Breite Straße — Postfach 10 80 06
5000 Köln 1
Tel. (02 21) 21 03 48
(Feinschreiber: Anzeiger Bonn
8 882 595)
Postscheckkonto 83400 Köln

France

*Service de vente en France des publica-
tions des Communautés européennes*

Journal officiel

26, rue Desaix
75732 Paris Cedex 15
Tél. (1) 578 61 39 — CCP Paris 23-96

Sous-agent

D.E.P.P. — Maison de l'Europe
37, rue des Francs-Bourgeois
75004 Paris
Tél. : 887 96 50

Ireland

Government Publications

Sales Office
G.P.O. Arcade
Dublin 1

or by post from

Stationery Office

Beggar's Bush
Dublin 4
Tel. 68 84 33

Italia

Libreria dello Stato
Piazza G. Verdi 10
00198 Roma — Tel. (6) 8508
Telex 62008
CCP 1/2640

Agenzia

Via XX Settembre
(Palazzo Ministero del tesoro)
00187 Roma

**Grand-Duché
de Luxembourg**

*Office des publications officielles
des Communautés européennes*

5, rue du Commerce
Boîte postale 1003 — Luxembourg
Tél. 490081 — CCP 19190-81
Compte courant bancaire:
BIL 8-109/6003/300

Nederland

Staatsdrukkerij- en uitgeverijbedrijf

Christoffel Plantijnstraat, 's-Gravenhage
Tel. (070) 62 45 51
Postgiro 42 53 00

United Kingdom

H.M. Stationery Office

P.O. Box 569
London SE1 9NH
Tel. (01) 928 6977, ext. 365
National Giro Account 582-1002

United States of America

*European Community Information
Service*

2100 M Street, N.W.
Suite 707
Washington, D.C. 20037
Tel. (202) 862 95 00

Schweiz - Suisse - Svizzera

Librairie Payot

6, rue Grenus
1211 Genève
Tél. 31 89 50
CCP 12-236 Genève

Sverige

Librairie C.E. Fritze

2, Fredsgatan
Stockholm 16
Postgiro 193, Bankgiro 73/4015

España

Librería Mundi-Prensa

Castelló 37
Madrid 1
Tel. 275 46 55

Andre lande · Andere Länder · Other countries · Autres pays · Altri paesi · Andere landen

Kontoret for De europæiske Fællesskabers officielle Publikationer · Amt für amtliche Veröffentlichungen der Europäischen Gemeinschaften · Office for
Official Publications of the European Communities · Office des publications officielles des Communautés européennes · Ufficio delle pubblicazioni
ufficiali delle Comunità europee · Bureau voor officiële publikaties der Europese Gemeenschappen

Luxembourg 5, rue du Commerce Boîte postale 1003 Tél. 490081 · CCP 19190-81 Compte courant bancaire BIL 8-109/6003/300

Pris pr. hæfte	DKR 62	Årsabonnement	DKR 577
Einzelpreis	DM 22	Jahresabonnement	DM 209
Single copy	UKL 6/USD 12	Annual subscription	UKL 54/USD 106.50
Prix par numéro	FF 51/BFR 350	Abonnement annuel	FF 465/BFR 3300
Prezzo unitario	LIT 10 000	Abbonamento annuale	LIT 88 200
Prijs per nummer	HFL 24/BFR 350	Jaarabonnement	HFL 227/BFR 3300



KONTORET FOR DE EUROPÆISKE FÆLLESSKABERS OFFICIELLE PUBLIKATIONER
 AMT FÜR AMTLICHE VERÖFFENTLICHUNGEN DER EUROPÄISCHEN GEMEINSCHAFTEN
 OFFICE FOR OFFICIAL PUBLICATIONS OF THE EUROPEAN COMMUNITIES
 OFFICE DES PUBLICATIONS OFFICIELLES DES COMMUNAUTÉS EUROPÉENNES
 UFFICIO DELLE PUBBLICAZIONI UFFICIALI DELLE COMUNITÀ EUROPEE
 BUREAU VOOR OFFICIËLE PUBLIKATIES DER EUROPESE GEMEENSCHAPPEN

ISSN 0378-4479