STAT0497

eurostat





DE EUROPÆISKE FÆLLESSKABERS STATISTISKE KONTOR

STATISTISCHES AMT DER EUROPÄISCHEN GEMEINSCHAFTEN

ΣΤΑΤΙΣΤΙΚΗ ΥΠΗΡΕΣΙΑ ΤΩΝ ΕΥΡΩΠΑΪΚΩΝ ΚΟΙΝΟΤΗΤΩΝ

STATISTICAL OFFICE OF THE EUROPEAN COMMUNITIES

OFFICE STATISTIQUE DES COMMUNAUTÉS EUROPÉENNES

ISTITUTO STATISTICO DELLE COMUNITÀ EUROPEE

BUREAU VOOR DE STATISTIEK DER EUROPESE GEMEENSCHAPPEN

L-2920 Luxembourg — Tél. 43011 — Télex: Comeur Lu 3423
B-1049 Bruxelles, Bâtiment Berlaymont, Rue de la Loi 200 (Bureau de liaison) — Tél. 235.11.11

Denne publikation kan fås gennem de salgssteder, som er nævnt på omslagets tredje side i dette hæfte.

Diese Veröffentlichung ist bei den auf der dritten Umschlagseite aufgeführten Vertriebsbüros erhältlich.

Την έκδοση αυτή μπορείτε να την προμηθευτείτε από τα γραφεία πωλήσεων τα οποία αναφέρονται στην τρίτη σελίδα του εξωφύλλου.

This publication is obtainable from the sales offices mentioned on the inside back cover.

Pour obtenir cette publication, prière de s'adresser aux bureaux de vente dont les adresses sont indiquées à la page 3 de la couverture.

Per ottenere questa pubblicazione, si prega di rivolgersi agli uffici di vendita i cui indirizzi sono indicati nella 3ª pagina della copertina.

Deze publikatie is verkrijgbaar bij de verkoopkantoren waarvan de adressen op blz. 3 van het omslag vermeld zijn.

ANALYTISKE TABELLER VEDRØRENDE UDENRIGSHANDEL

ANALYTISCHE ÜBERSICHTEN DES AUSSENHANDELS

ΑΝΑΛΥΤΙΚΟΙ ΠΙΝΑΚΕΣ ΕΞΩΤΕΡΙΚΟΥ ΕΜΠΟΡΙΟΥ

ANALYTICAL TABLES OF FOREIGN TRADE

TABLEAUX ANALYTIQUES DU COMMERCE EXTÉRIEUR

TAVOLE ANALITICHE DEL COMMERCIO ESTERO

ANALYTISCHE TABELLEN VAN DE BUITENLANDSE HANDEL

SITC/CTCI, Rev. 2 - 1983

EXPORT

VI 8+9

Bibliografiske data er at finde bagest i denne publikation
Bibliographische Daten befinden sich am Ende der Veröffentlichung
Ένα βιβλιογραφικό σημείωμα υπάρχει στο τέλος του έργου
Cataloguing data can be found at the end of this publication
Une fiche bibliographique figure à la fin de l'ouvrage
Una scheda bibliografica figura alla fine del volume
Bibliografische data bevinden zich aan het einde van deze publikatie
Consúltese la ficha bibliográfica al final de la obra

Luxembourg: Office des publications officielles des Communautés européennes, 1984

Bind / Band / Τόμος / Volume / Deel VI: ISBN 92-825-4489-3

Bind / Bände / Τόμοι / Volumes / Volumi / Delen I-VI: ISBN 92-825-4490-7

Kat. / cat.: CA-24-84-006-7C-CT

Indholdsgengivelse kun tilladt med kildeangivelse
Inhaltswiedergabe nur mit Quellennachweis gestattet
Η αναπαραγωγή υπόκειται στην αναφορά των πηγών
Reproduction of the contents of this publication is subject to acknowledgement of the source
La reproduction des données est subordonnée à l'indication de la source
La riproduzione del contenuto è subordinata alla citazione della fonte
Het overnemen van gegevens is toegestaan mits duidelijke bronvermelding
Se autoriza la reproducción de los textos a condición de indicar la fuente

Printed in Belgium

PRODUKTER EFTER LAND
Bind VI: SITC-del 8 og 9

Forskellige forarbejdede varer

Landefortegnelse (Geonom)
Bemærkninger

1. Fællesskabets og medlemsstaternes handel, opdelt efter SITC-grupper (3 cifre) og positioner (5 cifre) og efter handelspartnerland (mængde og værdi)
2. Supplerende enheder til de i tabel 1 angivne værdier

WAREN NACH LÄNDERN
Band VI: SITC-Teil 8 und 9

Sonstige bearbeitete Waren

Länderverzeichnis (Geonom)
Anmerkungen

1. Handel der Gemeinschaft und der Mitgliedstaaten, aufgegliedert nach SITC-Gruppen (3stellig) und Positionen (5stellig) und Handelspartnern (Mengen und Werte)
2. Besondere Maßstäbe zu den in Tabelle 1 ausgewiesenen Werten

ΠΡΟΪΟΝΤΑ ΚΑΤΑ ΧΩΡΕΣ
Τόμος VI: SITC — τμήματα 8 καί 9

Διάφορα βιομηχανικά εἴδη

Γεωγραφικός κώδικας (Geonom)
Παρατηρήσεις

1. 'Εμπόριο τῆς Κοινότητας καί τῶν Κρατῶν μελῶν της καταταγμένο καθ' ὁμάδες (τρία ψηφία) καί κλάσεις (πέντε ψηφία) τῆς SITC καί κατά χῶρες ἑταίρους (ποσότητες καί ἀξία)
2. Συμπληρωματικές μονάδες τῶν ἀξιῶν πού ἀναφέρονται στόν πίνακα 1

PRODUCTS BY COUNTRIES
Volume VI: SITC Sections 8 and 9

Miscellaneous manufactured articles

Country code (Geonom)
Remarks

1. Trade of the Community and its Member States broken down by SITC group (3 digits), SITC item (5 digits) and trading partner (quantities and values)
2. Supplementary units for the values contained in Table 1

PRODUITS PAR PAYS
Volume VI: CTCI-sections 8 et 9

Articles manufacturés divers

Code géographique (Geonom)
Observations

1. Commerce de la Communauté et de ses États membres ventilé par groupes (3 chiffres) et positions (5 chiffres) de la CTCI et par pays partenaires (quantités et valeurs)
2. Unités supplémentaires des valeurs reprises dans le tableau 1

PRODOTTI PER PAESI
Volume VI: CTCI-sezioni 8 e 9

Articoli manufatti diversi

Codice geografico (Geonom)
Osservazioni

1. Commercio della Comunità e degli Stati membri ripartito in gruppi (3 cifre) e voci (5 cifre) della CTCI, per paesi partner (in quantità e valori)
2. Unità supplementari dei valori stabiliti nella tabella 1

GOEDEREN VOLGENS LANDEN
Deel VI: Afdeling SITC 8 en 9

Andere afgewerkte produkten

Geografische lijst (Geonom)
Opmerkingen

1. Handel van de Gemeenschap en van de Lid-Staten volgens groepen (3 cijfers) en posten (5 cijfers) van de SITC en handelspartners (gewicht en waarde)
2. Aanvullende eenheden bij de waarden, opgenomen in tabel 1

DA Analytiske tabeller vedrørende udenrigshandelen — SITC, rev. 2
Publikationen er opdelt i 6 bind:
Lande efter produkter (Bind I)
1. Resumé af Fællesskabets handel efter produkt og efter oprindelses- og bestemmelsessted (værdi).
2. Fællesskabets og medlemsstaternes handel opdelt efter handelspartnerlande og SITC-grupper, -afdelinger og -dele (værdi).

Produkter efter land (Bind II til VI)
1. Fællesskabets og medlemsstaternes handel, opdelt efter SITC-grupper (3 cifre) og positioner (5 cifre) og efter handelspartnerland (mængde og værdi).
2. Supplerende enheder til de i tabel 3 angivne værdier.

BIND II:	SITC-del 0 til 4:	Landbrugsprodukter og råstoffer.
BIND III:	SITC-del 5:	Kemiske produkter og produkter i forbindelse hermed, ikke andetsteds tariferet.
BIND IV:	SITC-del 6:	Forarbejdede varer, hovedsagelig klassificeret efter råstof.
BIND V:	SITC-del 7:	Maskiner og transportmateriel.
BIND VI:	SITC-del 8 og 9:	Forskellige forarbejdede varer.

DE Analytische Übersichten des Außenhandels — SITC, Rev. 2
Die Veröffentlichung ist in 6 Bände gegliedert:
Länder nach Waren (Band I)
1. Zusammenfassung des Handels der Gemeinschaft nach Waren und nach Herkunfts- und Bestimmungsländern (Werte).
2. Handel der Gemeinschaft und der Mitgliedstaaten, aufgegliedert nach Handelspartnern und SITC-Gruppen, Abschnitten und Teilen.

Waren nach Ländern (Bände II bis VI)
1. Handel der Gemeinschaft und der Mitgliedstaaten, aufgegliedert nach SITC-Gruppen (3stellig) und Positionen (5stellig) und Handelspartnern (Mengen und Werte).
2. Besondere Maßstäbe zu den in Tabelle 3 ausgewiesenen Werten.

BAND II:	SITC-Teile 0-4:	Landwirtschaftliche Erzeugnisse und Rohstoffe.
BAND III:	SITC-Teil 5:	Chemische Erzeugnisse, a.n.g.
BAND IV:	SITC-Teil 6:	Bearbeitete Waren, nach Beschaffenheit gegliedert.
BAND V:	SITC-Teil 7:	Maschinenbauerzeugnisse, elektrotechnische Erzeugnisse und Fahrzeuge.
BAND VI:	SITC-Teile 8 und 9:	Sonstige bearbeitete Waren.

GR Αναλυτικοί πίνακες εξωτερικού εμπορίου — SITC. αναθ. 2
Το δημοσίευμα αποτελείται από 6 τόμους:
Χώρες κατά προϊόντα (Τόμος I)
1. Περίληψη του εμπορίου της ΕΚ κατά προϊόντα και ζώνες προελεύσεως και προορισμού (αξία).
2. Εμπόριο της Κοινότητας και των κρατών μελών της καταταγμένο κατά χώρες εταίρους και κατά ομάδες, τμήματα και τομείς SITC (αξία).

Προϊόντα κατά χώρες (Τόμος II μέχρι VI)
1. Εμπόριο της Κοινότητας και των κρατών μελών της καταταγμένο καθ' ομάδες (τρία ψηφία) και κλάσεις (πέντε ψηφία) της SITC και κατά χώρες εταίρους (ποσότητες και αξία).
2. Συμπληρωματικές μονάδες των αξιών που αναφέρονται στον πίνακα 3.

ΤΟΜΟΣ II: SITC–τμήματα 0-4	Αγροτικά προϊόντα και πρώτες ύλες.
ΤΟΜΟΣ III: SITC–τμήμα 5	Χημικά και συναφή προϊόντα, μη αναφερόμενα αλλού.
ΤΟΜΟΣ IV: SITC–τμήμα 6	Βιομηχανικά είδη, ταξινομημένα κυρίως σύμφωνα με την πρώτη ύλη.
ΤΟΜΟΣ V: SITC–τμήμα 7	Μηχανές και εξοπλισμός μεταφορών.
ΤΟΜΟΣ VI: SITC–τμήματα 8 και 9	Διάφορα βιομηχανικά είδη.

EN Analytical tables of external trade — SITC, Rev. 2
The publication is divided into 6 volumes:
Countries by products (Volume I)
1. Summary of EC trade by commodity and areas of origin and destination (values).
2. The trade of the Community and its Member States broken down by trading partners and by group, division and section of the SITC (values).

Products by countries (Volumes II to VI)
1. Trade of the Community and its Member States broken down by SITC group (3 digits), SITC items (5 digits) and trading partners (quantities and values).
2. Supplementary units for the values contained in Table 3.

VOLUME II:	SITC-sections 0-4:	Agricultural products and crude materials.
VOLUME III:	SITC-section 5:	Chemicals and related products, n.e.s.
VOLUME IV:	SITC-section 6:	Manufactured goods classified chiefly by material.
VOLUME V:	SITC-section 7:	Machinery and transport equipment.
VOLUME VI:	SITC-sections 8 and 9:	Miscellaneous manufactured articles.

FR Tableaux analytiques du commerce extérieur — CTCI, rév. 2
La publication est répartie en 6 volumes:
Pays par produits (Volume I)
1. Résumé du commerce de la Communauté par produits et par zones d'origine et de destination (valeurs).
2. Commerce de la Communauté et de ses États membres ventilé par pays partenaires et par groupes, divisions et sections de la CTCI (valeurs).

Produits par pays (Volumes II à VI)
1. Commerce de la Communauté et de ses États membres ventilé par groupes (3 chiffres) et positions (5 chiffres) de la CTCI et par pays partenaires (quantités et valeurs).
2. Unités supplémentaires des valeurs reprises dans le tableau 3.

VOLUME II:	CTCI-sections 0-4:	Produits agricoles et matières premières.
VOLUME III:	CTCI-section 5:	Produits chimiques et produits connexes, n.d.a.
VOLUME IV:	CTCI-section 6:	Articles manufacturés classés principalement d'après la matière première.
VOLUME V:	CTCI-section 7:	Machines et matériel de transport.
VOLUME VI:	CTCI-sections 8 et 9:	Articles manufacturés divers.

IT Tavole analitiche del commercio estero — CTCI, Rev. 2
La pubblicazione è divisa in 6 volumi:
Paesi per prodotti (Volume I)
1. Riassunto del commercio della Comunità per prodotti e per zone d'origine e di destinazione (in valori).
2. Commercio della Comunità e degli Stati membri ripartito per paesi partner e per gruppi, divisioni e sezioni della CTCI (in valori).

Prodotti per paesi (Volumi II a VI)
1. Commercio della Comunità e degli Stati membri ripartito in gruppi (3 cifre) e voci (5 cifre) della CTCI, per paesi partner (in quantità e valori).
2. Unità supplementari dei valori stabiliti nella tabella 3.

VOLUME II:	CTCI-Sezioni da 0 a 4:	Prodotti agricoli e materie prime.
VOLUME III:	CTCI-Sezione 5:	Prodotti chimici e prodotti connessi, n.d.a.
VOLUME IV:	CTCI-Sezione 6:	Articoli manufatti classificati secondo le materie prime.
VOLUME V:	CTCI-Sezione 7:	Macchine e materiale da trasporto.
VOLUME VI:	CTCI-Sezioni 8 e 9:	Articoli manufatti diversi.

NL Analytische tabellen van de buitenlandse handel — SITC, Rev. 2
De publikatie wordt gespreid over 6 delen:
Landen volgens goederen (Deel I)
1. Algemeen overzicht over de handel van de Gemeenschap volgens goederen en zones van oorsprong en van bestemming (waarde).
2. Handel van de Gemeenschap en van de Lid-Staten volgens handelspartners en groepen, hoofdstukken en afdelingen van de SITC (waarde).

Goederen volgens landen (Delen II tot VI)
1. Handel van de Gemeenschap en van de Lid-Staten volgens groepen (3 cijfers) en posten (5 cijfers) van de SITC en handelspartners (gewicht en waarde).
2. Aanvullende eenheden bij de waarden, opgenomen in tabel 3.

DEEL II:	Afdelingen SITC 0-4:	Landbouwprodukten en grondstoffen.
DEEL III:	Afdeling SITC 5:	Chemische produkten.
DEEL IV:	Afdeling SITC 6:	Afgewerkte produkten gerangschikt volgens de grondstoffen.
DEEL V:	Afdeling SITC 7:	Machines en vervoermaterieel.
DEEL VI:	Afdeling SITC 8 en 9:	Andere afgewerkte produkten.

Indledning

1. Forord

I de *Analytiske tabeller vedrørende udenrigshandel* offentliggør Eurostat årligt detaljerede oplysninger om Fællesskabets udenrigshandel og om samhandelen mellem dets medlemsstater ned til varenomenklaturens laveste niveau samt med de enkelte handelspartnere, hver i 2 serier à flere bind (Nimexe og SITC) opdelt i indførsel og udførsel.

Også for de sammenfattede nomenklaturtrin vil handelen med de enkelte handelspartnere fordelt efter varer blive offentliggjort hvert i deres bind.

Denne publikation suppleres med *Månedlig bulletin over udenrigshandelen,* hvori der offentliggøres udvalgte måneds- og kvartalsoplysninger og i et specialhæfte årsoversigter fra og med 1958.

Endvidere foreligger års- og kvartalsresultaterne på mikrofiche. Disse data samt månedsresultaterne offentliggøres også »on-line« via Eurostats databanker (Cronos, Comext, Siena).

I øvrigt offentliggøres de vigtigste data om udenrigshandelen i Eurostats samlepublikationer *(Statistiske basisoplysninger om Fællesskabet, Eurostat-Review og Eurostatistik)* samt i publikationer om enkelte sektorer (balancer for industri-, landsbrugs- og energistatistik).

En oversigt over Eurostats publikationer om udenrigshandelen findes i *Udenrigshandelsstatistik — kortfattet brugervejledning,* der udkom i 1982 på alle Fællesskabets officielle sprog.

Eurostat takker medlemsstaternes statistiske kontorer for deres samarbejde, som er en forudsætning for fællesskabsstatistikkernes kvalitet.

2. Ensartede metoder for udarbejdelsen af statistikken over Fællesskabets udenrigshandel og over samhandelen mellem dets medlemsstater

Siden 1. januar 1978 finder bestemmelserne i Rådets forordning (EØF) nr. 1736/75 om statistik over Fællesskabets udenrigshandel og over samhandelen mellem dets medlemsstater anvendelse i alle medlemsstater. Fra dette tidspunkt er alle statistikker over udenrigshandelen, som publiceres af Eurostat, i modsætning til tidligere praksis opstillet i overensstemmelse med fælles principper (med undtagelse af nogle få særlige varebevægelser, der endnu ikke er harmoniseret, som f.eks. proviant, returgods, international fællesproduktion, postforsendelser, sortimenter o.l.). Harmoniseringen af begreber og definitioner fører uundgåeligt til en ændring af statistikkens kildeværdi og i et vist omfang til en forringelse af tidsrækkernes homogenitet — et forhold, der især er vigtigt ved analyser over længere tidsrum.

3. Kilder

Eneste kilde for fællesskabsstatistikken er de resultater, som medlemsstaternes myndigheder hver måned tilsender Eurostat, opstillet i henhold til Nimexe.

BR Deutschland	Statistisches Bundesamt, Wiesbaden
France	Direction Générale des Douanes et Droits Indirects, Paris
Italia	Istituto Centrale di Statistica, Roma
Nederland	Centraal bureau voor de statistiek, Heerlen
Belg.-Luxbg.	Institut National de Statistique, Bruxelles Nationaal Instituut voor de Statistiek, Brussel
United Kingdom	HM Customs and Excise, Statistical Office, Southend-on-Sea
Ireland	Central Statistics Office, Dublin
Danmark	Danmarks Statistik, København
Ελλάδα	Office national de statistique de Grèce, Athènes

4. Referenceperiode

Kalendermåneden gælder principielt som referenceperiode.

I henhold til varepositioner i Nimexe og positionerne i SITC udarbejdes der dog kun resultater for hele Fællesskabet hvert kvartal og hvert år, samt hvert år i henhold til positionerne i den fælles toldtarif.

5. Indhold

Statistikken over Fællesskabets udenrigshandel og over samhandelen mellem dets medlemsstater omfatter alle varer, der

- tilføres eller fraføres Fællesskabets statistikområde,
- bevæger sig mellem medlemsstaternes statistikområder.

Transithandel og varer, som tilføres eller fraføres lagre, medregnes ikke.

6. Registreringssystem

Resultaterne af fællesskabsstatistikken vedrører således specialhandelen.

Denne omfatter

- dels direkte indførsler og indførsler fra toldoplag til fri omsætning samt indførsler til aktiv forædling og efter passiv forædling efter tilladelse fra toldmyndighederne — uanset om varebevægelserne sker i forretningsmæssigt øjemed eller ej,
- dels udførsler fra fri omsætning, udførsler efter aktiv forædling og udførsler til passiv forædling efter tilladelse fra toldmyndighederne.

7. Fritagelser og forenklinger

Fællesskabsstatistikken indeholder ingen oplysninger om varer,

- der er opført på fritagelseslisten i bilag B til ovennævnte forordning (f.eks. legale betalingsmidler, varer til diplomatiske repræsentationer og lignende, visse ind- og udførsler af midlertidig karakter osv.),
- hvis værdi eller vægt ikke når op på den nationale statistiske tærskel, der er fastlagt i henhold til artikel 24,
- for hvilke der gælder særlige bestemmelser (f.eks. visse reparationer, forsendelser til og fra egne eller fremmede væbnede styrker, monetært guld osv.).

8. Statistikområde

Fællesskabets statistikområde omfatter Fællesskabets toldområde med undtagelse af de oversøiske franske departementer og Grønland. Forbundsrepublikken Tysklands statistik og dermed fællesskabsstatistikken omfatter også Vest-Berlin.

Handelen mellem Forbundsrepublikken Tyskland og Den tyske demokratiske Republik registreres ikke i Forbundsrepublikken Tysklands statistik over udenrigshandelen og altså heller ikke i fællesskabsstatistikken.

Kontinentalsoklen regnes med til territoriet i den stat, der gør krav på den.

9. De forenede Nationers internationale vareforteg-nelse for udenrigshandel (SITC, Rev. 2)

SITC anvendes fortrinsvis til økonomiske analyser. Den anden reviderede udgave fra 1974 er baseret på en resolution af 7. maj 1975 fra De forenede Nationers økonomiske og sociale Råd. Den er offentliggjort af De forenede Nationers Economic and Social Affairs Department — Statistical Office — under betegnelsen »Statistical Paper, Series M, Nr. 34, New York 1976«.

SITC omfatter 10 dele, som bestemmes ved hjælp af det første ciffer; 69 afsnit, som bestemmes ved hjælp af de to første cifre; 233 grupper og 786 undergrupper, som bestemmes ved hjælp af de første tre henholdsvis fire cifre. Undergrupperne opdeles i 1924 positioner, som bestemmes af femcifrede kodetal.

Hver SITC-position svarer i omfang enten til en position eller en underposition i Toldsamarbejdsrådets nomenklatur (TSRN) hvis definitioner er afgørende; teksten til denne udgave er blevet afkortet.

SITC-oplysningerne beregnes af Eurostat på basis af Nimexe. De to nomenklaturer sammenstilles i De Europæiske Fællesskabers Tidende, hvori også Nimexe-nomenklaturen er offentliggjort.

10. Handelspartnere: lande og økonomiske zoner

Fællesskabsresultaterne opdeles efter oprindelses, afsendelses- og bestemmelsesland på grundlag af den statistiske landefortegnelse for Fællesskabets udenrigshandel og for samhandelen mellem dets medlemsstater: Geonomenklaturen (Geonom).

Eurostat udgiver hvet år en ajourført udgave af denne fortegnelse. Den indeholder ud over ca. 200 handelspartnere ca. 20 økonomiske zoner, som er nærmere defineret.

Ved indførsel angives:

— *oprindelseslandet* for varer med oprindelse i tredjelande, som hverken er overgået til fri omsætning i Fællesskabet eller til aktiv forædling;

— *afsendelseslandet*

- for varer med oprindelse i tredjelande, som allerede er overgået til fri omsætning i Fællesskabet eller til aktiv forædling,
- for varer med oprindelse i andre medlemsstater,
- for alle varer i kapitel 99 i Nimexe.

Ved udførsel angives: *bestemmelseslandet.*

Fællesskabsstatistikken består af to forskellige statistikker: Fællesskabets udenrigshandelsstatistik (Ekstra-EF-handel, hvor oprindelseslandet almindeligvis anføres ved indførsel samt statistikken over samhandelen mellem medlemsstaterne (Intra-EF-handel), hvor afsendelseslandet angives for at undgå dobbelttælling på fællesskabsplan. Fællesskabets udenrigshandelsstatistik adskiller sig således fra medlemsstaternes statistikker, for hvilke der ved indførsel oftest gælder andre regler for definitionen af handelspartnere.

11. Værdi

Ved indførsel er den statistiske værdi lig med toldværdien eller (f.eks. ved indførsel fra andre medlemsstater) lig med en værdi, der fastsættes på samme måde som toldværdien (cif).

Ved udførsel er varernes statistiske værdi lig med den værdi, som varerne har på det sted eller det tidspunkt, hvor de udføres fra udførselsmedlemsstatens statistikområde (fob).

Værdien udtrykkes i europæiske regningsenheder (ECU). De i national valuta angivne data, som medlemsstaterne indsender til Eurostat, omregnes til ECU efter kurser, der fastsættes hver måned. For hele året anvendes følgende på basis af kalenderdage vejede middelværdier:

12. Omregningskurser 1983

BR Deutschland	1 000 DM	=	440,426 ECU
France	1 000 FF	=	147,693 ECU
Italia	1 000 LIT	=	0,741 ECU
Nederland	1 000 HFL	=	394,135 ECU
Belg.-Luxbg.	1 000 BFR/LFR	=	22,008 ECU
United Kingdom	1 000 UKL	=	1 703,537 ECU
Ireland	1 000 IRL	=	1 398,687 ECU
Danmark	1 000 DKR	=	122,973 ECU
Ελλάδα	1 000 ΔPX	=	12,806 ECU

13. Kvantum

Nettovægten angives for alle varer og — såfremt dette er fastsat i Nimexe — angives som supplement til eller i stedet for denne vægt supplerende enheder.

14. Hemmeligholdelse og udeladelse af særlige data

I alle medlemsstaterne eksisterer regler, hvorefter bestemte varebevægelser kan kræves hemmeligholdt. I disse tilfælde opføres de pågældende oplysninger ikke særskilt af medlemsstaterne, men medregnes imidlertid i totalerne. Anvendelsen og omfanget af hemmeligholdelsen varierer fra medlemsstat til medlemsstat.

Til hemmeligholdelse af oplysninger anvender medlemsstaterne en seks-cifret Nimexeposition. Ved »hemmeligholdelse med hensyn til varer« medregnes handelen med en vare under en anden vare eller registreres under den dertil beregnede Nimexe-position 99.96-01. Omkodning til SITC sker til SITC-position 999.00. Det angives i fodnoter til de enkelte positioner, om der mangler Nimexe-positioner eller dele deraf, eller om positionerne omfatter for meget.

I tilfælde af »hemmeligholdelse med hensyn til lande« foretages der ingen eller kun en delvis opdeling af handelen med en vare efter lande. I dette tilfælde registreres handelen med hver vare samlet under landekoden »977«. For så vidt angår totalen »Verden«, gøres der opmærksom på, at hemmeligholdelsen med hensyn til lande ikke kan opdeles i Intra- og Ekstra-EF, og at totalen »Verden« således sammensættes af følgende: 1010 – Intra-EF (EUR 10) + 1011 Ekstra-EF (EUR 10) + 1090 I øvrigt (950 Proviantering og bunkring + 958 Ikke nærmere angivet land eller område + 977 Lande og områder, for hvilke der ikke offentliggøres oplysninger).

Den sammenfattende position 1090 »I øvrigt« er indeholdt i bind I »Lande efter varer«.

Desuden er statistikkerne udarbejdet på grundlag af tolddokumenter, og der er således ikke taget hensyn til de korrektioner, som visse medlemsstater foretager ved årets udgang ved opgørelse af transaktionerne mellem regeringerne.

Opstillingen af en handelsbalance kan under disse omstændigheder medføre væsentlige afvigelser fra de officielle nationale data.

15. Supplerende enheder

Der gøres opmærksom på, at der i forbindelse med positioner, som omfatter dele og enkeltdele, ikke opføres eller kan opføres angivelser i supplerende enheder; der anvendes udelukkende værdi- og mængdeangivelser. Dette bør der således tages hensyn til ved anvendelse af data, som er udtrykt i supplerende enheder.

16. Offentliggørelse

De analytiske tabeller for EF's udenrigshandel (SITC) foreligger i 6 bind for indførsel og 6 bind for udførsel. Bind I indeholder opdelingen »Lande efter varer« 5-, 4-, 3-, 2- og 1-cifrede angivelser i værdi, bind II-IV indeholder »Varer efter lande« for SITC-grupper (3 cifre) i mængde og værdi og for positionerne (5 cifre) supplerende enheder, hvor dette måtte være hensigtsmæssigt.

Den samlede handel for alle varepositioner er kun registreret i bind I under overskriften »Verden« efterfulgt af underopdelingerne Intra- og Extra-EF i alt samt Geonomenklaturens øvrige økonomiske zoner og de enkelte handelspartnere.

I det følgende er vist en model af standardtabellerne.

17. Standardtabeller

»Varer efter lande«, bind II-VI
(»Lande efter varer«, se bind I)

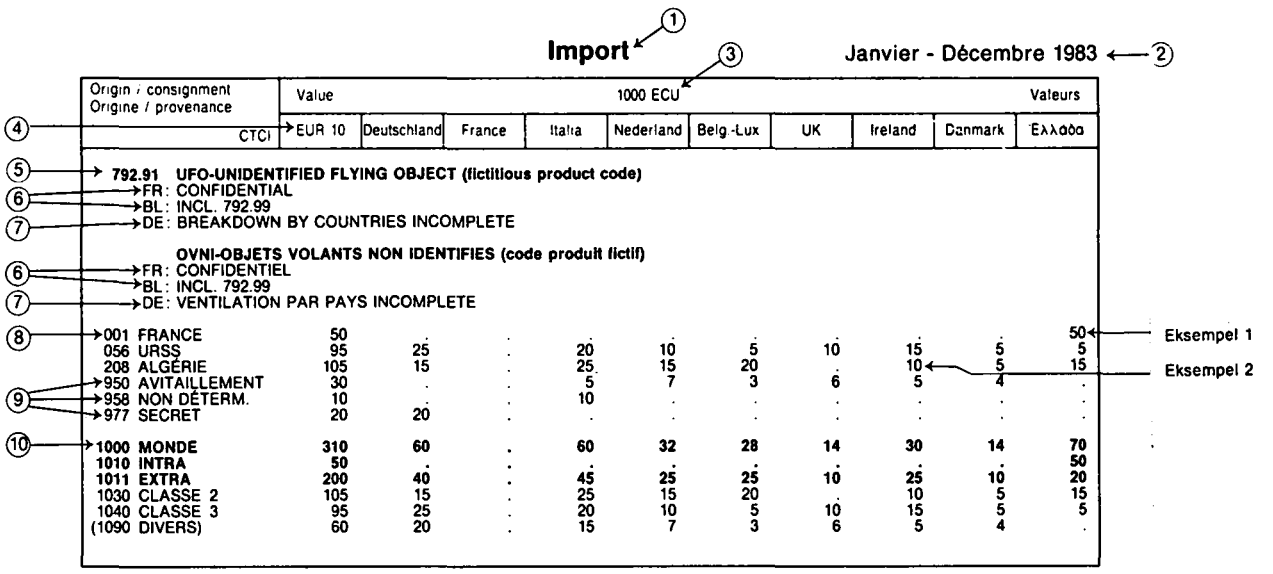

Import ① ③ Janvier - Décembre 1983 ← ②

Origin / consignment Origine / provenance CTCI	Value 1000 ECU EUR 10	Deutschland	France	Italia	Nederland	Belg.-Lux	UK	Ireland	Danmark	Valeurs Ελλάδα
792.91 UFO-UNIDENTIFIED FLYING OBJECT (fictitious product code)										
FR: CONFIDENTIAL										
BL: INCL. 792.99										
DE: BREAKDOWN BY COUNTRIES INCOMPLETE										
OVNI-OBJETS VOLANTS NON IDENTIFIES (code produit fictif)										
FR: CONFIDENTIEL										
BL: INCL. 792.99										
DE: VENTILATION PAR PAYS INCOMPLETE										
001 FRANCE	50	.	.	.	.	.	.	.	.	50 ← Eksempel 1
056 URSS	95	25	.	20	10	5	10	15	5	5
208 ALGÉRIE	105	15	.	25	15	20	.	10 ←	5	15 ← Eksempel 2
950 AVITAILLEMENT	30	.	.	5	7	3	6	5	4	.
958 NON DÉTERM.	10	.	.	10	.	.	.	.	.	.
977 SECRET	20	20	.	.	.	.	.	.	.	.
1000 MONDE	**310**	**60**	**.**	**60**	**32**	**28**	**14**	**30**	**14**	**70**
1010 INTRA	**50**	.	.	.	.	.	.	.	.	**50**
1011 EXTRA	**200**	**40**	**.**	**45**	**25**	**25**	**10**	**25**	**10**	**20**
1030 CLASSE 2	105	15	.	25	15	20	.	10	5	15
1040 CLASSE 3	95	25	.	20	10	5	10	15	5	5
(1090 DIVERS)	60	20	.	15	7	3	6	5	4	.

1) Varestrøm.
2) Referenceperiode.
3) Måleenhed.
4) Indberettende land + Fællesskabet.
5) Varekode og varebetegnelse: trecifret SITC-gruppe eller femcifret SITC-position.
6) Fodnote vedrørende hemmeligholdelse af oplysninger om varer eller dele af varer.
7) Fodnote vedrørende hemmeligholdelse af oplysninger om handelspartnere.
8) Geonom-kode og angivelse af handelspartner eller økonomisk zone.
9) Landekode 950, 958 og 977: ikke opdelt efter handelspartnere (Proviantering, ikke oplyst eller hemmeligholdt) sammenfattet i kode 1090 »I øvrigt«.
10) Den samlede handel

Eksempel: 1000 MONDE = EFs samlede indførsel fra »Verden«: 310 000 ECU, heraf 1 010 Intra-EF 50 000 ECU + Extra-EF 200 000 ECU + 1 090 I øvrigt (kan hverken opdeles i Intra- eller Extra EF-handel) 60 000 ECU.

Eksempel 1: Grækenlands indførsel af UFO'er fra Frankrig til beløb af 50 000 ECU. Det drejer sig her om handel mellem medlemsstaterne (Intra-EF-handel), derfor *afsendelsesland* Frankrig, selv om varen kan have sin oprindelse i et tredjeland.

Eksempel 2: Irlands indførsel fra Algeriet til et beløb af 10 000 ECU. Handel med lande uden for Fællesskabet (Extra-EF-handel), derfor *oprindelsesland* Algeriet. Hvis Irland toldbehandler disse UFO'er og lader dem overgå til fri omsætning, og f.eks. Tyskland indfører disse UFO'er, er Irland *afsendelsesland*.

Einleitung

1. Vorwort

In den *Analytischen Übersichten des Außenhandels* veröffentlicht Eurostat jährlich detaillierte Statistiken des Außenhandels der Gemeinschaft und des Handels zwischen ihren Mitgliedstaaten bis zum niedrigsten Niveau der Warennomenklatur und mit den einzelnen Partnerländern in je 2 mehrbändigen Reihen nach Nimexe und nach SITC, getrennt in Einfuhren und Ausfuhren.

In je einem Band wird auch für die zusammengefaßten Nomenklaturstufen der Handel der einzelnen Partnerländer nach Waren gegliedert ausgewiesen.

Diese Veröffentlichung wird ergänzt durch das *Monatsbulletin für den Außenhandel,* in dem ausgewählte Monats- und Vierteljahresangaben und, in einem Sonderheft, langjährige Übersichten von 1958 an veröffentlicht werden.

Außerdem stehen die Jahres- und Vierteljahresergebnisse in Form von Mikrofiche zur Verfügung. Diese und zusätzlich Monatsergebnisse werden auch über die Datenbanken von Eurostat (Cronos, Comext, Siena) „on-line" verbreitet.

Im übrigen werden in den Sammelveröffentlichungen des Amtes *(Statistische Grundzahlen der Gemeinschaft, Eurostat Revue* und *Eurostatistik)* sowie in sektoralen Veröffentlichungen (Bilanzen der Industrie-, Landwirtschafts- und Energiestatistik) die wichtigsten Außenhandelsdaten übernommen.

Eine Übersicht über die Außenhandelsveröffentlichungen von Eurostat gibt der *Leitfaden für den Benutzer der Außenhandelsstatistik,* der 1982 in allen Amtssprachen der Gemeinschaft erschienen ist.

Das Statistische Amt dankt den statistischen Dienststellen der Mitgliedstaaten für die gute Zusammenarbeit, auf der die Qualität der Gemeinschaftsstatistiken beruht.

2. Einheitliche Methodologie in der Statistik des Außenhandels der Gemeinschaft und des Handels zwischen ihren Mitgliedstaaten

Seit 1. Januar 1978 wenden sämtliche Mitgliedstaaten die in der Verordnung (EWG) Nr. 1736/75 des Rates über die Statistik des Außenhandels der Gemeinschaft und des Handels zwischen ihren Mitgliedstaaten festgelegten Vorschriften an. Die von diesem Zeitpunkt ab durch Eurostat veröffentlichten Außenhandelsstatistiken folgen somit, im Unterschied zur früheren Praxis, einheitlichen Grundsätzen (bis auf wenige noch nicht harmonisierte besondere Warenbewegungen wie Schiffs- und Luftfahrzeugbedarf, Rückwaren, internationale Gemeinschaftsproduktionen, Postpakete, Sortimente und ähnliches). Unvermeidlicherweise führt die Harmonisierung der Begriffe und Definitionen zu einer Änderung des Aussagewertes der Statistik und mithin in gewissem Umfang zu einer Beeinträchtigung der Homogenität der Zeitreihen — ein Sachverhalt, der besonders bei Analysen über längere Zeiträume zu beachten ist.

3. Quellen

Ausschließliche Quelle für die Gemeinschaftsstatistik sind die Ergebnisse, die Eurostat durch die Mitgliedstaaten monatlich in standardisierter Form (nach Nimexe-Warennummern) von folgenden Dienststellen übermittelt werden:

BR Deutschland	Statistisches Bundesamt, Wiesbaden
France	Direction Générale des Douanes et Droits Indirects, Paris
Italia	Istituto Centrale di Statistica, Roma
Nederland	Centraal bureau voor de statistiek, Heerlen
Belg.-Luxbg.	Institut National de Statistique, Bruxelles Nationaal Instituut voor de Statistiek, Brussel
United Kingdom	HM Customs and Excise, Statistical Office, Southend-on-Sea
Ireland	Central Statistics Office, Dublin
Danmark	Danmarks Statistik, København
Ελλάδα	Office National de Statistique de Grèce, Athènes

4. Berichtszeitraum

Berichtszeitraum ist grundsätzlich der Kalendermonat.

Nach Warennummern der Nimexe und Positionen der SITC werden jedoch Gemeinschaftsergebnisse nur vierteljährlich und jährlich und nach Positionen des Gemeinsamen Zolltarifs nur jährlich aufbereitet.

5. Gegenstand

Gegenstand der Statistik des Außenhandels der Gemeinschaft und des Handels zwischen ihren Mitgliedstaaten sind alle Waren, die

- in das statistische Erhebungsgebiet der Gemeinschaft gelangen oder es verlassen,
- aus dem statistischen Erhebungsgebiet eines Mitgliedstaates in das eines anderen verbracht werden.

Durchfuhr und Lagerverkehr werden jedoch nicht erfaßt.

6. Erfassungssystem

Die Ergebnisse der Gemeinschaftsstatistik beziehen sich daher auf den Spezialhandel. Dieser umfaßt

- einerseits die unmittelbare Einfuhr und die Einfuhr aus Lager in den freien Verkehr, die Einfuhr zur zollamtlich bewilligten aktiven Veredlung und die Einfuhr nach zollamtlich bewilligter passiver Veredlung — unabhängig davon, ob der Warenbewegung ein Handelsgeschäft zugrunde liegt —,
- andererseits die Ausfuhr aus dem freien Verkehr, die Ausfuhr nach zollamtlich bewilligter aktiver Veredlung und die Ausfuhr zur zollamtlich bewilligten passiven Veredlung.

7. Befreiungen und Vereinfachungen

In der Gemeinschaftsstatistik werden keine Angaben aufbereitet für Waren,

- die in der Befreiungsliste des Anhangs B der genannten Verordnung aufgeführt sind (z. B. gesetzliche Zahlungsmittel, Waren für diplomatische und ähnliche Zwecke, bestimmte Ein- und Ausfuhren vorübergehenden Charakters usw.),
- deren Wert oder Gewicht die aufgrund von Artikel 24 derselben Verordnung definierte nationale Schwelle nicht erreichen,
- für welche besondere Bestimmungen gelten (z. B. bestimmte Reparaturen, bestimmte Transaktionen eigener oder ausländischer Streitkräfte, Währungsgold usw.).

8. Erhebungsgebiet

Das statistische Erhebungsgebiet der Gemeinschaft umfaßt das Zollgebiet der Gemeinschaft, mit Ausnahme der französischen Überseedepartements und Grönlands. Das statistische Erhebungsgebiet der Bundesrepublik Deutschland und mithin der Gemeinschaft schließt das Gebiet von West-Berlin ein.

Der Handel zwischen der Bundesrepublik Deutschland und der Deutschen Demokratischen Republik ist in der Außenhandelsstatistik der Bundesrepublik Deutschland und mithin in der Gemeinschaftsstatistik nicht erfaßt.

Der Festlandsockel wird zum statistischen Erhebungsgebiet des Staates gerechnet, der ihn beansprucht.

9. Internationales Warenverzeichnis für den Außenhandel (SITC, Rev. 2) der Organisation der Vereinten Nationen

Die SITC dient vor allem Wirtschaftsanalysen. Die derzeitige zweite revidierte Fassung aus dem Jahre 1974 beruht auf einer Entschließung des Wirtschafts- und Sozialrates der Vereinten Nationen vom 7. Mai 1975. Sie wurde vom Economic and Social Affairs Department — Statistical Office — der Vereinten Nationen unter der Bezeichnung „Statistical Paper, Series M, Nr. 34, New York 1976", veröffentlicht.

Die SITC umfaßt 10 Teile, die durch die erste Schlüsselstelle bestimmt werden; 69 Abschnitte, bestimmt durch die beiden ersten Schlüsselstellen; 233 Gruppen und 786 Untergruppen, bestimmt durch die drei bzw. vier ersten Schlüsselstellen. Die Untergruppen werden in 1924 Positionen unterteilt, die durch fünfstellige Schlüsselzahlen bestimmt werden.

Jede SITC-Position entspricht in ihrem Umfang entweder einer Position oder einer Unterposition der Nomenklatur des Rates für die Zusammenarbeit auf dem Gebiete des Zollwesens (NRZZ), dessen Definitionen maßgeblich sind; die Texte dieser Ausgabe wurden gekürzt.

Der vollständige SITC-Text wurde in der deutschen Übersetzung vom Statistischen Bundesamt Wiesbaden veröffentlicht in der Reihe der systematischen Verzeichnisse „Internationales Warenverzeichnis für den Außenhandel (SITC II)", Verlag Kohlhammer, Stuttgart und Mainz, 1976, Bestellnummer: 410600-760000.

Die Ergebnisse nach der SITC werden auf der Basis der Nimexe von Eurostat berechnet. Die Gegenüberstellung der beiden Nomenklaturen wird im Amtsblatt der Europäischen Gemeinschaften zusammen mit dem Warenverzeichnis der Nimexe veröffentlicht.

10. Handelspartner: Länder und Wirtschaftsräume

Die Gemeinschaftsergebnisse werden nach Ursprungs-, Versendungs- und Bestimmungsländern aufgegliedert aufgrund des „Länderverzeichnisses für die Statistik des Außenhandels der Gemeinschaft und des Handels zwischen ihren Mitgliedstaaten: Geonomenklatur (Geonom)".

Das Verzeichnis wird jährlich auf den neuesten Stand gebracht und von Eurostat veröffentlicht. Neben den ca. 200 Partnerländern werden etwa 20 Wirtschaftsgebiete nachgewiesen, deren Zusammensetzung in der Geonomenklatur definiert ist.

Nachgewiesen wird:

— bei der Einfuhr:
  - *das Ursprungsland* für die aus dritten Ländern stammenden Waren, die sich weder im zollrechtlich freien Verkehr der Gemeinschaft noch im aktiven Veredlungsverkehr befinden;
  - *das Versendungsland*
    - für die aus dritten Ländern stammenden Waren, die sich bereits im zollrechtlich freien Verkehr der Gemeinschaft befinden oder in den aktiven Veredlungsverkehr überführt worden sind,
    - für die aus Mitgliedstaaten stammenden Waren,
    - für alle Waren des Kapitels 99 der Nimexe;

— bei der Ausfuhr:
  - *das Bestimmungsland.*

Insofern setzt sich die Gemeinschaftsstatistik aus zwei gesonderten Statistiken zusammen: der Statistik des Außenhandels der Gemeinschaft (Extra-EG-Handel), bei der — einfuhrseitig — im allgemeinen der Ursprung gilt, und der Statistik des Handels zwischen den Mitgliedstaaten (Intra-EG-Handel), bei

der — zur Vermeidung von Doppelzählungen auf Gemeinschaftsebene — das Versendungsland nachgewiesen wird. Die gemeinschaftlichen Außenhandelsstatistiken unterscheiden sich folglich von den nationalen Statistiken der Mitgliedstaaten, bei denen meistens andere Regeln für die Definition des Partnerlandes bei der Einfuhr gelten.

11. Wert

Bei der Einfuhr ist der statistische Wert gleich dem Zollwert oder gleich einem Wert, der analog zum Zollwert bestimmt wird (z. B. bei der Einfuhr aus anderen Mitgliedstaaten) (cif).

Bei der Ausfuhr ist der statistische Wert gleich dem Wert, den die Waren am Ort und zum Zeitpunkt ihres Verbringens aus dem statistischen Erhebungsgebiet des Ausfuhrmitgliedstaates haben (fob).

Der Wert wird ausgedrückt in Europäischen Währungseinheiten (ECU). Die Eurostat von den Mitgliedstaaten in nationalen Währungseinheiten übermittelten Wertangaben werden nach monatlichen Umrechnungskursen in ECU konvertiert.

Für das Jahr 1983 werden nachstehende nach Kalendertagen gewogene Mittel benutzt.

12. Umrechnungskurse 1983

BR Deutschland	1 000 DM	=	440,426 ECU
France	1 000 FF	=	147,693 ECU
Italia	1 000 LIT	=	0,741 ECU
Nederland	1 000 HFL	=	394,135 ECU
Belg.-Luxbg.	1 000 BFR/LFR	=	22,008 ECU
United Kingdom	1 000 UKL	=	1 703,537 ECU
Ireland	1 000 IRL	=	1 398,687 ECU
Danmark	1 000 DKR	=	122,973 ECU
Ελλάδα	1 000 ΔPX	=	12,806 ECU

13. Mengen

Nachgewiesen werden für alle Waren das Eigen- bzw. Reingewicht und — falls in der Nimexe vorgeschrieben — in Ergänzung oder anstelle dieses Gewichts besondere Maßeinheiten.

14. Geheimhaltung und andere besondere Ausschlüsse

In allen Mitgliedstaaten bestehen Verfahren, nach denen die Geheimhaltung bestimmter Warenbewegungen verfügt werden kann. In diesen Fällen werden die betreffenden Einzelpositionen von den Mitgliedstaaten nicht gesondert nachgewiesen. Es wird aber Vorsorge getroffen, daß sie in den Gesamtsummen enthalten sind. Handhabung und Ausmaß der Geheimhaltung sind in den einzelnen Mitgliedstaaten unterschiedlich.

Die Geheimhaltung wird von den Mitgliedstaaten auf der Ebene der sechsstelligen Nimexe-Nummer durchgeführt. Bei der „Geheimhaltung nach Waren" wird der Handel mit einer Ware mit dem einer anderen Ware zusammengefaßt oder in der dafür vorgesehenen Nimexe-Nummer 99.96-01 erfaßt. Bei der Umschlüsselung nach SITC wird diese Warennummer in die SITC-Position 999.00 umgeschlüsselt. Fußnoten bei den einzelnen Positionen weisen darauf hin, ob Nimexe-Nummern oder Teile dieser Nummern fehlen oder zuviel enthalten sind.

Im Falle der „Geheimhaltung nach Ländern" wird keine oder nur eine teilweise Aufgliederung des Handels einer Ware nach Ländern vorgenommen. In diesem Fall wird der Handel global unter dem Länderschlüssel „977" für jede Ware nachgewiesen. Bei der Bildung der Gesamtsumme des Handels „Welt" ist darauf zu achten, daß die Geheimhaltung nach Ländern nicht in Intra- und Extra-EG getrennt werden kann und daher die Globalsumme „Welt" sich zusammensetzt aus den Elementen: 1010 — Intra-EG (EUR 10) + 1011 Extra-EG (EUR 10) + 1090 Verschiedenes (950 Schiffs- und Luftfahrzeugbedarf + 958 Nicht ermittelte Länder und Gebiete + 977 Aus wirtschaftlichen oder militärischen Gründen nicht nachgewiesene Länder und Gebiete).

Die Sammelposition 1090 Verschiedenes wird in Band I „Länder nach Waren" nachgewiesen.

Außerdem ist darauf hinzuweisen, daß das Zahlenmaterial auf der Grundlage der Zollpapiere bereitgestellt wird und nicht die von einigen Mitgliedstaaten am Ende des Jahres vorgenommenen Korrekturen zur buchmäßigen Erfassung von Transaktionen zwischen den Regierungen enthält. Die Aufstellung einer Handelsbilanz kann unter den genannten Umständen in bestimmten Fällen zu merklichen Abweichungen von den amtlichen Zahlen der Mitgliedstaaten führen.

15. Besondere Maßeinheiten

Zu beachten ist, daß zu Positionen, in denen Teile und Einzelteile erfaßt werden, keine Angaben in besonderen Maßeinheiten gemacht werden bzw. gemacht werden können; sie werden lediglich in Wert- und Mengenangaben ausgewiesen. Dieser Umstand muß deshalb bei der Auswertung der in besonderen Maßeinheiten ausgedrückten Zahlen berücksichtigt werden.

16. Veröffentlichung

Die Analytischen Übersichten des Außenhandels der EG (SITC) erscheinen in je 6 Bänden für die Einfuhr und für die Ausfuhr. Band I enthält die Aufgliederung „Länder nach Waren" 5-, 4-, 3-, 2- und 1stellig nach Werten, die Bänden II-VI enthalten die Aufgliederung „Waren nach Ländern" für die SITC-Gruppen (3stellig) in Mengen und Werten und für die Positionen (5stellig) zusätzlich besondere Maßeinheiten, wo diese sinnvoll das Gewicht ergänzen.

Der Gesamthandel für alle Warenpositionen zusammen wird nur in Band I unter dem Titel „Welt" nachgewiesen, gefolgt von den Untergliederungen Intra- und Extra-EG insgesamt sowie den übrigen Wirtschaftsräumen der Geonom und den einzelnen Partnerländern.

Im folgenden wird ein Beispiel für die Standardtabellen gegeben.

17. Standardtabellen

„Waren nach Ländern", Bände II-VI
(„Länder nach Waren", siehe Band I)

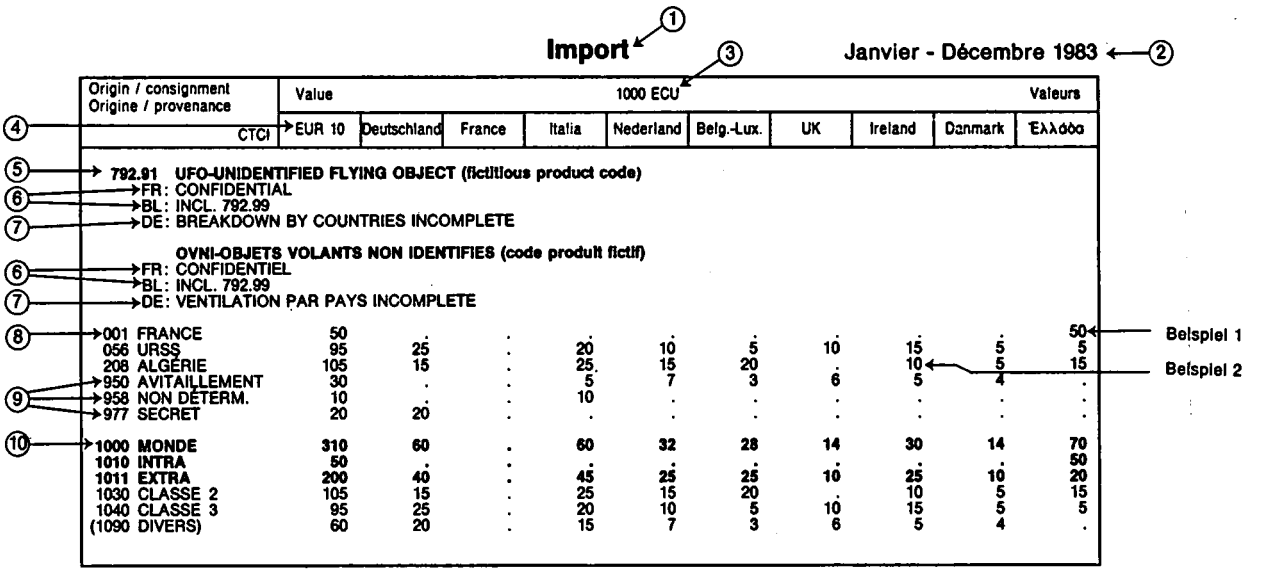

Import ① Janvier - Décembre 1983 ②

Origin / consignment Origine / provenance	Value ③ 1000 ECU									Valeurs
④ CTCI	EUR 10	Deutschland	France	Italia	Nederland	Belg.-Lux.	UK	Ireland	Danmark	Ελλάδα
⑤ 792.91 UFO-UNIDENTIFIED FLYING OBJECT (fictitious product code)										
⑥ FR: CONFIDENTIAL										
⑦ BL: INCL. 792.99										
DE: BREAKDOWN BY COUNTRIES INCOMPLETE										
OVNI-OBJETS VOLANTS NON IDENTIFIES (code produit fictif)										
⑥ FR: CONFIDENTIEL										
⑦ BL: INCL. 792.99										
DE: VENTILATION PAR PAYS INCOMPLETE										
⑧ 001 FRANCE	50	.	.	.	10	5	10	15	5	50 ← Beispiel 1
056 URSS	95	25	.	20	10	5	.	15	5	5
208 ALGERIE	105	15	.	25	15	20	.	10 ←	5	15 ← Beispiel 2
⑨ 950 AVITAILLEMENT	30	.	.	5	7	3	6	5	4	.
⑨ 958 NON DETERM.	10	.	.	10	.	.	.	.	.	.
⑨ 977 SECRET	20	20	.	.	.	.	.	.	.	.
⑩ **1000 MONDE**	**310**	**60**	.	**60**	**32**	**28**	**14**	**30**	**14**	**70**
1010 INTRA	**50**	.	.	.	.	.	.	.	.	**50**
1011 EXTRA	**200**	**40**	.	**45**	**25**	**25**	**10**	**25**	**10**	**20**
1030 CLASSE 2	105	15	.	25	15	20	.	10	5	15
1040 CLASSE 3	95	25	.	20	10	5	10	15	5	5
(1090 DIVERS)	60	20	.	15	7	3	6	5	4	.

1) Handelsstrom.
2) Berichtszeitraum.
3) Verwendete Maßeinheit.
4) Meldeland + Gemeinschaft.
5) Warenkode und -benennung: dreistellige SITC-Gruppe oder fünfstellige SITC-Position.
6) Fußnote über die Geheimhaltung von Waren oder Teilen von Waren.
7) Fußnote über die Geheimhaltung von Partnerländern.
8) Kode der Geonom und Bezeichnung des Partnerlandes oder -wirtschaftsraumes.
9) Länderkode 950, 958 und 977: nicht nach Partnerländern nachweisbar (Schiffsbedarf, nicht ermittelt oder geheimgehalten), zusammengefaßt in Kode 1090 Verschiedenes.
10) Summe des Gesamthandels.

Beispiel: 1000 MONDE = Einfuhr der EG insgesamt aus der Welt: 310 000 ECU, davon 1010 Intra-EG: 50 000 ECU + Extra-EG: 200 000 ECU + 1090 Verschiedenes (weder nach Intra noch nach Extra aufteilbar): 60 000 ECU.

Beispiel 1: Einfuhr Griechenlands von UFOs aus Frankreich in Höhe von 50 000 ECU. Es liegt ein Austausch zwischen Mitgliedstaaten (innergemeinschaftlicher Handel, Intra-EG) vor, daher *Versendungsland* Frankreich, wobei die Ware ggf. ihren Ursprung in einem Drittland haben kann.

Beispiel 2: Einfuhr Irlands aus Algerien in Höhe von 10 000 ECU. Außergemeinschaftlicher (Extra-EG-) Handel, daher *Ursprungsland* Algerien. Wenn Irland diese UFOs zollrechtlich abfertigt und in den freien Verkehr gibt, so daß z. B. Deutschland von diesen UFOs importiert, dann ist Irland *Versendungsland*.

Εισαγωγή

1. Πρόλογος

Στους Αναλυτικούς πίνακες εξωτερικού εμπορίου η Eurostat δημοσιεύει κάθε χρόνο λεπτομερειακά στοιχεία σχετικά με το εξωτερικό εμπόριο της Κοινότητας και το εμπόριο μεταξύ των κρατών μελών. Τα στοιχεία αυτά παρέχονται μέχρι το κατώτατο επίπεδο της εμπορευματικής ονοματολογίας και για τις επιμέρους συναλλασσόμενες χώρες σε 2 πολύτομες σειρές (Nimexe και SITC) με διαχωρισμό σε εισαγωγές και εξαγωγές.

Επίσης, σε έναν τόμο κάθε σειράς παρέχονται στοιχεία για το εμπόριο μεταξύ των επιμέρους συναλλασσόμενων χωρών σε επίπεδο περιληπτικών ονοματολογιών.

Η δημοσίευση αυτή συμπληρώνεται από το Μηνιαίο Δελτίο εξωτερικού εμπορίου, όπου δημοσιεύονται επιλεγμένα μηνιαία και τριμηνιαία στοιχεία και, σε ξεχωριστό τεύχος, πολυετείς επισκοπήσεις από το 1958.

Εξάλλου, τα ετήσια και τα τριμηνιαία αποτελέσματα διατίθενται υπό μορφή μικροφωτοδελτίου. Τα στοιχεία αυτά καθώς και συμπληρωματικά μηνιαία αποτελέσματα μεταδίδονται «on line» και μέσω των τραπεζών πληροφοριών (Cronos, Comext, Siena).

Κατά τα άλλα, τα σημαντικότερα στοιχεία σχετικά με το εξωτερικό εμπόριο περιλαμβάνονται στις συγκεντρωτικές δημοσιεύσεις της Υπηρεσίας (Βασικές στατιστικές της Κοινότητας, Eurostat Επισκόπηση και Ευρωπαϊκές στατιστικές), καθώς και σε δημοσιεύσεις κατά τομείς (Ισοζύγια των βιομηχανικών, αργοτικών και ενεργειακών στατιστικών).

Μια επισκόπηση των δημοσιεύσεων σχετικά με το εξωτερικό εμπόριο της Eurostat γίνεται με το Έντυπο οδηγιών των στατιστικών εξωτερικού εμπορίου, που κυκλοφόρησε το 1982 σε όλες τις επίσημες γλώσσες της Κοινότητας.

Η Στατιστική Υπηρεσία των Ευρωπαϊκών Κοινοτήτων ευχαριστεί τις στατιστικές υπηρεσίες των κρατών μελών για τη συνεργασία τους, στην οποία βασίζεται η ποιότητα των κοινοτικών στατιστικών.

2. Ενιαία μεθοδολογία στις στατιστικές του εξωτερικού εμπορίου της Κοινότητας και του εμπορίου μεταξύ των κρατών μελών

Από την 1η Ιανουαρίου 1978, όλα τα κράτη μέλη εφαρμόζουν τις διατάξεις του κανονισμού του Συμβουλίου (ΕΟΚ) αριθ. 1736/75 που αφορούν τις στατιστικές του εξωτερικού εμπορίου της Κοινότητας και του εμπορίου μεταξύ των κρατών μελών. Από την ημερομηνία λοιπόν αυτή η Eurostat τροποποίησε τις διαδικασίες που εφαρμόζει, και δημοσιεύει τώρα όλα τα στατιστικά στοιχεία που αφορούν το εξωτερικό εμπόριο σύμφωνα με ενιαίες αρχές (με την εξαίρεση περιορισμένων ειδικών διακινήσεων αγαθών, όπως καύσιμα και εφόδια πλοίων αεροσκαφών, προϊόντα διεθνούς συνεργασίας, ταχυδρομικά δέματα, δειγματολόγια, επιστρεφόμενα εμπορεύματα, κλπ., που δεν έχουν ακόμη τυποποιηθεί). Ο εναρμονισμός των εννοιών και των ορισμών οδηγεί αναπόφευκτα σε μεταβολή του ενημερωτικού περιεχομένου των στατιστικών, με συνέπεια τη διατάραξη κατά κάποιον τρόπο, της ομοιογένειας των χρονολογικών σειρών, γεγονός που πρέπει να ληφθεί υπόψη ιδιαίτερα στις αναλύσεις που καλύπτουν εκτεταμένες περιόδους.

3. Πηγές

Η μόνη πηγή για τις στατιστικές της Κοινότητας είναι τα μηνιαία στοιχεία που κοινοποιούνται στην Eurostat βάσει ενιαίας ταξινομήσεως σύμφωνα με τους κωδικούς εμπορευμάτων της Nimexe από τις ακόλουθες υπηρεσίες των κρατών μελών:

BR Deutschland	Statistisches Bundesamt, Wiesbaden
France	Direction Générale des Douanes et Droits Indirects, Paris
Italia	Istituto Centrale di Statistica, Roma
Nederland	Centraal bureau voor de statistiek, Heerlen
Belg.-Luxbg.	Institut National de Statistique, Bruxelles Nationaal Instituut voor de Statistiek, Brussel
United Kingdom	HM Customs and Excise, Statistical Office, Southend-on-Sea
Ireland	Central Statistics Office, Dublin
Danmark	Danmarks Statistik, København
Ελλάδα	Εθνική Στατιστική Υπηρεσία της Ελλάδας, Αθήνα

4. Περίοδος αναφοράς

Η περίοδος αναφοράς είναι κανονικά ο ημερολογιακός μήνας. Τα αποτελέσματα των κοινοτικών στατιστικών με την ταξινόμηση της Nimexe και της SITC δημοσιεύονται μόνο κάθε τρίμηνο και κάθε χρόνο, ενώ με την ταξινόμηση του CCT κάθε χρόνο.

5. Αντικείμενο

Οι στατιστικές του εξωτερικού εμπορίου της Κοινότητας και οι στατιστικές εμπορίου μεταξύ των κρατών μελών περιλαμβάνουν όλα τα εμπορεύματα τα οποία:

- εισάγονται ή εξάγονται από το στατιστικό έδαφος της Κοινότητας,
- διακινούνται μεταξύ των στατιστικών εδαφών των κρατών μελών.

Δεν περιλαμβάνεται όμως η διαμετακόμιση και η διακίνηση σε αποθήκες.

6. Σύστημα καταγραφής

Τα αποτελέσματα των στατιστικών της Κοινότητας αναφέρονται επομένως στο ειδικό εμπόριο, το οποίο περιλαμβάνει:

- την απευθείας εισαγωγή και την εισαγωγή από τις αποθήκες για ελεύθερη κυκλοφορία, την εισαγωγή για ενεργητική τελειοποίηση και την εισαγωγή μετά από παθητική τελειοποίηση (τελωνειακό καθεστώς), ανεξάρτητα από το αν η διακίνηση των εμπορευμάτων αποτελεί εμπορική πράξη·
- την εξαγωγή εμπορευμάτων από την ελεύθερη κυκλοφορία, την εξαγωγή μετά από ενεργητική τελειοποίηση και την εξαγωγή για παθητική τελειοποίηση (τελωνειακό καθεστώς).

7. Εξαιρέσεις και απλοποιήσεις

Οι στατιστικές της Κοινότητας δεν επεξεργάζονται στοιχεία που αφορούν εμπορεύματα τα οποία:

- περιέχονται στον πίνακα εξαιρέσεων του παραρτήματος Β του παραπάνω κανονισμού (πχ. κυκλοφορούντα νομίσματα, είδη διπλωματικής ή ανάλογης χρήσεως, είδη που εισάγονται και εξάγονται σε προσωρινή βάση, κλπ.),
- έχουν αξία ή βάρος που είναι κατώτερο από το εθνικό στατιστικό κατώφλιο που καθορίζεται στο άρθρο 24 του κανονισμού,
- υπόκεινται σε ειδικές διατάξεις (πχ. ορισμένοι τύποι επισκευών, ορισμένες εμπορικές πράξεις των ενόπλων δυνάμεων ενός κράτους μέλους ή ξένων ενόπλων δυνάμεων που σταθμεύουν στο έδαφός του, νομισματικός χρυσός, κλπ.).

8. Στατιστικό έδαφος

Το στατιστικό έδαφος της Κοινότητας περιλαμβάνει το τελωνειακό έδαφος της Κοινότητας με εξαίρεση τα γαλλικά υπερπόντια εδάφη και τη Γροιλανδία. Το στατιστικό έδαφος της Ομοσπονδιακής Δημοκρατίας της Γερμανίας, και συνεπώς και της Κοινότητας, περιλαμβάνει το έδαφος του Δυτικού Βερολίνου.

Το εμπόριο μεταξύ της Ομοσπονδιακής Δημοκρατίας της Γερμανίας και της Λαϊκής Δημοκρατίας της Γερμανίας δεν περιλαμβάνεται στις στατιστικές εξωτερικού εμπορίου της Ομοσπονδιακής Δημοκρατίας της Γερμανίας και επομένως ούτε στις στατιστικές της Κοινότητας.

Η ηπειρωτική υφαλοκρηπίδα θεωρείται ότι ανήκει στο στατιστικό έδαφος του κράτους το οποίο τη διεκδικεί.

9. Τυποποιημένη ταξινόμηση διεθνούς εμπορίου (SITC, αναθ. 2) του Οργανισμού των Ηνωμένων Εθνών

Η STIC εξυπηρετεί κυρίως τις οικονομικές αναλύσεις. Η εν ισχύι δεύτερη αναθεωρημένη έκδοση του 1974 βασίζεται σε μια απόφαση του Οικονομικού και Κοινωνικού Συμβουλίου των Ηνωμένων Εθνών της 7ης Μαΐου 1975. Η απόφαση αυτή δημοσιεύτηκε από τη Διεύθυνση οικονομικών και κοινωνικών υποθέσεων — Γραφείο στατιστικής — των Ηνωμένων Εθνών υπό τον τίτλο « Statistical Papier, Series M, Nr. 34, New York 1976 ».

Η SITC περιλαμβάνει 10 τμήματα, που καθορίζονται από το πρώτο ψηφίο του κώδικα, 69 κατηγορίες που καθορίζονται από τα δύο πρώτα ψηφία, καθώς και 233 ομάδες και 786 υποομάδες που καθορίζονται από τα πρώτα τρία ή, αντίστοιχα, τέσσερα ψηφία. Οι υποομάδες χωρίζονται σε 1924 εδάφια που καθορίζονται με πενταψήφιο κώδικα.

Κάθε εδάφιο της SITC αντιστοιχεί ως προς το περιεχόμενό του σε ένα εδάφιο ή υποεδάφιο της NCCD (Ονοματολογία του Συμβουλίου Τελωνειακής Συνεργασίας), της οποίας οι ορισμοί είναι και οι καθοριστικοί. Τα κείμενα της SITC περιέχονται εδώ σε περιληπτική μορφή.

Τα αποτελέσματα κατά τη SITC υπολογίζονται με βάση τη Nimexe της Eurostat. Η αντιστοιχία των δύο ονοματολογιών δημοσιεύται στην Επίσημη Εφημερίδα των Ευρωπαϊκών Κοινοτήτων μαζί με τις ονομασίες των προϊόντων της Nimexe.

10. Εμπορικοί εταίροι: χώρες και οικονομικές περιφέρειες

Τα στοιχεία των κοινοτικών στατιστικών κατανέμονται κατά χώρες προέλευσης, αποστολής και προορισμού με βάση την ονοματολογία των χωρών για τις στατιστικές εξωτερικού εμπορίου της Κοινότητας και τις στατιστικές εμπορίου μεταξύ των κρατών μελών (Γεωγραφική Ονοματολογία – Geonom).

Η ονοματολογία ενημερώνεται κάθε χρόνο και δημοσιεύται από την Eurostat. Εκτός από τις 200 περίπου συναλλασσόμενες χώρες αναφέρονται 20 περίπου οικονομικές περιοχές η σύνθεση των οποίων καθορίζεται στη Γεωγραφική Ονοματολογία.

Αναφέρονται τα εξής:

— για τις εισαγωγές:
- *η χώρα προέλευσης* για τα εμπορεύματα που προέρχονται από τρίτες χώρες, τα οποία δεν βρίσκονται ούτε σε ελεύθερη τελωνειακή κυκλοφορία στην Κοινότητα, ούτε σε ενεργητική τελειοποίηση,
- *η χώρα αποστολής*
  - για εμπορεύματα που προέρχονται από τρίτες χώρες, τα οποία βρίσκονται ήδη σε καθεστώς ελεύθερης τελωνειακής κυκλοφορίας ή σε ενεργητική τελειοποίηση,
  - για εμπορεύματα που προέρχονται από κράτη μέλη,
  - για όλα τα εμπορεύματα του κεφαλαίου 99 της Nimexe,

— για τις εξαγωγές:
- *η χώρα προορισμού.*

Οι κοινοτικές στατιστικές αποτελούνται από δύο διαφορετικά είδη στατιστικών: τις στατιστικές εξωτερικού εμπορίου της Κοινότητας (Εμπόριο εκτός ΕΟΚ) για τις οποίες από την πλευρά των εισαγωγών ισχύει γενικά η προέλευση, και οι στατιστικές εμπορίου μεταξύ των κρατών μελών (Εμπόριο εντός ΕΟΚ), για τις οποίες, προκειμένου να αποφευχθούν οι διπλοί υπολογισμοί σε επίπεδο Κοινότητας, αναφέρεται η χώρα αποστολής. Οι κοινοτικές στατιστικές εξωτερικού εμπορίου διαφέρουν στο σημείο αυτό από τις εθνικές στατιστικές των κρατών μελών στις οποίες ισχύουν συνήθως άλλοι κανόνες για τον ορισμό του κράτους συναλλαγής.

11. Αξία

Η στατιστική αξία των εισαγόμενων εμπορευμάτων ισούται με τη δασμολογητέα αξία ή με την αξία που καθορίζεται με βάση την έννοια της δασμολογητέας αξίας (πχ. για εισαγωγές από άλλα κράτη μέλη) (cif).

Η στατιστική αξία των εξαγόμενων εμπορευμάτων ισούται με την αξία που έχουν τα εμπορεύματα στον τόπο και κατά το χρόνο που εγκαταλείπουν το στατιστικό έδαφος του εξάγοντος κράτους μέλους (fob).

Η αξία υπολογίζεται σε ευρωπαϊκές νομισματικές μονάδες (ECU). Τα στοιχεία που μεταδίδονται στην Eurostat από τα κράτη μέλη σε εθνικό νόμισμα μετατρέπονται σε ECU σύμφωνα με τις μηνιαίες τιμές μετατροπής.

Για το σχετικό έτος χρησιμοποιούνται μέσες τιμές μετά από κατάλληλη ημερολογιακή στάθμιση ως εξής:

12. Τιμές μετατροπής 1983

BR Deutschland	1 000 DM	=	440,426 ECU
France	1 000 FF	=	147,693 ECU
Italia	1 000 LIT	=	0,741 ECU
Nederland	1 000 HFL	=	394,135 ECU
Belg.-Luxbg.	1 000 BFR/LFR	=	22,008 ECU
United Kingdom	1 000 UKL	=	1 703,537 ECU
Ireland	1 000 IRL	=	1 398,687 ECU
Danmark	1 000 DKR	=	122,973 ECU
Ελλάδα	1 000 ΔΡΧ	=	12,806 ECU

13. Ποσότητες

Καταγράφεται το καθαρό βάρος όλων των εμπορευμάτων, και εφόσον απαιτείται από τη Nimexe, δίνονται συμπληρωματικές μονάδες μετρήσεως εκτός του παραπάνω βάρους ή στη θέση του.

14. Εμπιστευτικότητα και ιδιαιτερότητες

Σε όλα τα κράτη μέλη υπάρχουν διαδικασίες με τις οποίες διασφαλίζεται το στατιστικό απόρρητο της διακίνησης ορισμένων προϊόντων. Στις περιπτώσεις αυτές τα κράτη μέλη δεν αναφέρουν ξεχωριστά τα σχετικά επιμέρους εδάφια. Λαμβάνονται όμως τα κατάλληλα μέτρα ούτως ώστε να περιληφθούν στα συνολικά ποσά. Ο χειρισμός και η έκταση του στατιστικού απόρρητου διαφέρουν στα επιμέρους κράτη μέλη.

Η τήρηση του απόρρητου γίνεται από τα κράτη μέλη στο επίπεδο του εξαψήφιου αριθμού Nimexe.Στην «τήρηση του απόρρητου κατά προϊόντα», το εμπόριο αναφορικά με ένα προϊόν συμπτύσσεται με το εμπόριο άλλου προϊόντος ή περιλαμβάνεται στον ειδικό αριθμό της Nimexe 99.96-01 που προβλέπεται γι'αυτό. Κατά την κωδικοποίηση κατά τη SITC, ο αριθμός αυτός του προϊόντος κωδικοποιείται στο εδάφιο SITC 999.000. Υποσημειώσεις στα αντίστοιχα εδάφια διευκρινίζουν αν οι αριθμοί της Nimexe ή μέρη τους λείπουν ή πλεονάζουν.

Στην περίπτωση της «τήρησης του απόρρητου κατά χώρες» δεν πραγματοποιείται καμία ή μόνο μερική ταξινόμηση του εμπορίου κατά χώρες σχετικά με κάποιο προϊόν. Στην περίπτωση αυτή το εμπόριο καταχωρείται συνολικά στην κατηγορία των κωδικών χωρών «977» για κάθε προϊόν. Κατά το σχηματισμό της συνολικής ομάδας «παγκόσμιο σύνολο» πρέπει να ληφθεί υπόψη ότι το απόρρητο κατά χώρες δεν είναι δυνατό να διαχωριστεί σε εντός και εκτός ΕΟΚ και επομένως το γενικό ποσό «παγκόσμιο σύνολο» να αποτελείται από τα συστατικά: 1010 – εντός ΕΟΚ (EUR 10) + 1011 εκτός – ΕΟΚ (EUR 10) + 1090 Διάφορα (950 εφοδιασμός πλοίων και αεροσκαφών + 958 χώρες και περιφέρειες που δεν μεταδίδουν στοιχεία + 977 χώρες και περιφέρειες που δεν αναφέρονται για οικονομικούς ή στρατιωτικούς λόγους).

Η συνολική εγγραφή 1090 Διάφορα υπάρχει στον τόμο Z με τον τίτλο «Χώρες κατά προϊόντα».

Εξάλλου, οι στατιστικές καταρτίζονται με βάση τελωνειακά έγγραφα χωρίς να λαμβάνονται υπόψη οι διορθώσεις που γίνονται στο τέλος του χρόνου από ορισμένα κράτη μέλη για τη λογιστική τακτοποίηση των διακυβερνητικών ανταλλαγών. Υπ' αυτές τις συνθήκες, η κατάρτιση ενός εμπορικού ισοζυγίου μπορεί σε ορισμένες περιπτώσεις να οδηγήσει σε σημαντικές αποκλίσεις, σε σχέση με τα επίσημα εθνικά στοιχεία.

15. Ειδικές μονάδες μέτρησης

Θα πρέπει να σημειωθεί, ότι στα εδάφια στα οποία συμπεριλαμβάνονται τμήματα προϊόντων, δεν γίνεται ή δεν μπορεί να γίνει καταχώρηση σε ειδικές μονάδες μέτρησης. Χρησιμοποιούνται μόνο μονάδες αξίας και ποσοτήτων. Το γεγονός αυτό πρέπει επομένως να λαμβάνεται υπόψη κατά την αξιολόγηση στοιχείων που εκφράζονται με ειδικές μονάδες μέτρησης.

16. Δημοσίευση

Οι Αναλυτικοί πίνακες του εξωτερικού εμπορίου των ΕΚ (SITC) εκδίδονται σε 6 τόμους για τις εισαγωγές και 6 για τις εξαγωγές. Ο τόμος I περιέχει την ταξινόμηση «Χώρες κατά προϊόντα», κατά αξίες με 5-, 4-, 3-, 2- και μονοψήφιους κώδικες, οι τόμοι II-VI περιέχουν την ταξινόμηση «Προϊόντα κατά χώρες» για τις ομάδες της SITC (τριψήφιοι κώδικες) σε ποσότητες και αξίες, και για τα εδάφια (πενταψήφιοι κώδικες) επιπλέον με ειδικές μονάδες μέτρησης όπου είναι απαραίτητο να συμπληρωθούν οι ταξινομήσεις σε βάρος.

Το συνολικό εμπόριο για όλα τα προϊόντα μαζί υπάρχει μόνο στον τόμο I με τίτλο «Παγκόσμιο σύνολο», και ακολουθείται από τις υποδιαιρέσεις εντός και εκτός ΕΟΚ σαν σύνολο καθώς και από τις λοιπές οικονομικές περιφέρειες της Geonom και των επιμέρους συναλλασσόμενων χωρών.

Στη συνέχεια παρατίθεται ένα παράδειγμα για τους τυποποιημένους πίνακες.

17. Βασικοί πίνακες

«Προϊόντα κατά χώρες», Τόμοι II-VI
(«Χώρες κατά προϊόντα, Βλ. Τόμο I)



Import ① ③ Janvier - Décembre 1983 ②

Origin / consignment Origine / provenance	Value	1000 ECU								Valeurs
④ CTCI	EUR 10	Deutschland	France	Italia	Nederland	Belg.-Lux.	UK	Ireland	Danmark	Ελλάδα
⑤ 792.91 **UFO-UNIDENTIFIED FLYING OBJECT (fictitious product code)**										
⑥ FR: CONFIDENTIAL										
BL: INCL. 792.99										
⑦ DE: BREAKDOWN BY COUNTRIES INCOMPLETE										
OVNI-OBJETS VOLANTS NON IDENTIFIES (code produit fictif)										
⑥ FR: CONFIDENTIEL										
BL: INCL. 792.99										
⑦ DE: VENTILATION PAR PAYS INCOMPLETE										
⑧ 001 FRANCE	50	.	.	20	10	5	10	15	.	50 ← Παράδειγμα 1
056 URSS	95	25	.	20	10	5	.	.	5	5
208 ALGERIE	105	15	.	25	15	20	.	10 ←	5	15 ← Παράδειγμα 2
⑨ 950 AVITAILLEMENT	30	.	.	5	7	3	6	5	4	.
⑨ 958 NON DETERM.	10	.	.	10	.	.	.	.	.	.
⑨ 977 SECRET	20	20	.	.	.	.	.	.	.	.
⑩ **1000 MONDE**	310	60	.	60	32	28	14	30	14	70
1010 INTRA	50	.	.	.	.	.	.	.	.	50
1011 EXTRA	200	40	.	45	25	25	10	25	10	20
1030 CLASSE 2	105	15	.	25	15	20	.	10	5	15
1040 CLASSE 3	95	25	.	20	10	5	10	15	5	5
(1090 DIVERS)	60	20	.	15	7	3	6	5	4	.

1) Ροή.
2) Περίοδος αναφοράς.
3) Χρησιμοποιούμενη μονάδα.
4) Δηπλούσα χώρα + Κοινότητα.
5) Κώδικας και ονομασία του προϊόντος: τριψήφιος αριθμός ομάδας της SITC ή πενταψήφιος αριθμός εδαφίου της SITC.
6) Ένδειξη απόρρητου των προϊόντων ή τμημάτων τους.
7) Ένδειξη απόρρητου των συναλλασσόμενων χωρών.
8) Κώδικας της Geonom και όνομα της συναλλασσόμενης χώρας ή της οικονομικής περιφέρειας.
9) Κώδικες χώρας 950, 958 και 977: χωρίς να διευκρινίζονται οι συναλλασσόμενες χώρες (ο απαιτούμενος αριθμός πλοίων δεν ανακοινώθηκε ή τηρείται απόρρητος), συγκεντρώνονται υπό τον κώδικα 1090 Διάφορα.
10) Άθροισμα του συνολικού εμπορίου.

Παράδειγμα: 1000 MONDE = συνολικές εισαγωγές στην ΕΟΚ από όλο τον κόσμο: 310 000 ECU, από τις οποίες: 1010 εντός ΕΟΚ: 50 000 ECU + εκτός ΕΟΚ: 200 000 ECU + 1090 διάφορα (που δεν μπορούν να ταξινομηθούν ούτε στα εντός ούτε στα εκτός ΕΟΚ): 60 000 ECU.

Παράδειγμα 1: Εισαγωγή στην Ελλάδα UFO από τη Γαλλία, αξίας 50 000 ECU. Πρόκειται για συναλλαγή μεταξύ κρατών μελών (εμπόριο εντός ΕΟΚ), οπότε χώρα *αποστολής* είναι μεν η Γαλλία το προϊόν όμως ενδέχεται να έχει μια τρίτη χώρα ως χώρα καταγωγής.

Παράδειγμα 2: Εισαγωγή στην Ιρλανδία UFO από την Αλγερία, αξίας 10 000 ECU. Πρόκειται για εμπόριο εκτός ΕΟΚ· χώρα *καταγωγής* είναι η Αλγερία. Αν τα UFO αυτά εκτελωνιστούν στην Ιρλανδία και διοχετευθούν στην ελεύθερη αγορά, ώστε να εισαγάγει π.χ. η Γερμανία μέρος από αυτά τα UFO, τότε η Ιρλανδία είναι η χώρα *προελεύσεως*.

Introduction

1. Preface

In the *Analytical tables of foreign trade* Eurostat publishes details of the Community's foreign trade and trade between Member States down to the lowest level of the goods nomenclature and between individual partner countries annually in two series, according to Nimexe and according to the SITC, divided into imports and exports.

In one volume in each series the trade between individual partner countries is also shown by type of goods for the amalgamated nomenclature levels.

This publication is complemented by the *Monthly external trade bulletin* containing selected monthly and quarterly data and, in a supplementary issue, tables giving surveys of results from 1958 onwards.

Annual and quarterly data are also available on microfiche. Together with monthly data, they are disseminated on line via the Eurostat data banks (Cronos, Comext, Siena).

The most important foreign trade data also appear in the SOEC's more general publications (*Basic Community statistics, Eurostat Review* and *Eurostatistics*) and in publications for specific sectors (balance sheets for industrial, agricultural and energy statistics).

External trade statistics – User's guide, which appeared in 1982 in all the official languages of the Community, gives an overview of the external trade publications issued by Eurostat.

The SOEC thanks the statistical services of the Member States for their cooperation in maintaining the quality of Community statistics.

2. Standard methodology in the external trade statistics of the Community and statistics of trade between Member States

Since 1 January 1978 the provisions of Council Regulation (EEC) No 1736/75 on the external trade statistics of the Community and statistics of trade between Member States have been implemented by all Community countries. On that date therefore, Eurostat amended its procedures and now publishes all external trade statistics in accordance with uniform principles (with the exception of a few special movements of goods such as stores and provisions, returned goods, joint production, postal consignments, mixed consignments, etc., which have not yet been standardized). The harmonization of concepts and definitions leads inevitably to a change in the information content of the statistics and thus to a certain extent to less homogeneity in the time series — a factor to be noted, particularly with regard to analyses covering long periods.

3. Sources

The sole source for the Community statistics is the results communicated monthly to Eurostat by the Member States in standard form, according to Nimexe headings, by the following services:

BR Deutschland	Statistisches Bundesamt, Wiesbaden
France	Direction Générale des Douanes et Droits Indirects, Paris
Italia	Istituto Centrale di Statistica, Roma
Nederland	Centraal bureau voor de statistiek, Heerlen
Belgium/Luxbg.	Institut National de Statistique, Bruxelles Nationaal Instituut voor de Statistiek, Brussel
United Kingdom	HM Customs and Excise, Statistical Office, Southend-on-Sea
Ireland	Central Statistics Office, Dublin
Danmark	Danmarks Statistik, København
Ἑλλάδα	Office National de Statistique de Grèce, Athènes

4. Reporting period

The reporting period is normally the calendar month, but Community results by Nimexe codes and SITC headings are only drawn up quarterly and annually, and by CCT headings only annually.

5. Scope

The external trade statistics of the Community and statistics of trade between Member States include all goods which:

- enter or leave the statistical territory of the Community;
- circulate between the statistical territories of the Member States.

Goods in transit or warehouse are not, however, included.

6. System of recording

The results of Community statistics refer, therefore, to special trade. This is taken to mean:

- the direct import and the import from the warehouses for free circulation, the import for inward processing and the import after outward processing (customs procedures)—regardless of whether or not a commercial transaction is the reason for the movement of goods;
- the export of goods from free circulation, export after inward processing and export for outward processing (customs procedures).

7. Exceptions and simplified procedures

No data are processed in the Community statistics for goods:

- contained in the list of exceptions in Annex B of the abovementioned regulation (e.g. legal tender, goods for diplomatic and similar purposes, certain temporary imports and exports, etc.);
- the value or weight of which do not attain the national statistical threshold defined in Article 24 of the regulation;
- to which special provisions apply (e.g. certain types of repairs, certain transactions by the armed forces of a Member State or foreign armed forces stationed on its territory, gold specie, etc.).

8. Survey area

The statistical territory of the Community comprises the customs territory of the Community with the exception of the French overseas departments and Greenland. The statistical territory of the Federal Republic of Germany and hence of the Community includes the territory of West Berlin. Trade between the Federal Republic of Germany and the German Democratic Republic is not contained in the external trade statistics of the Federal Republic of Germany and thus not in the Community statistics. The continental shelf is included in the statistical territory of that State which lays claim to it.

9. Standard International Trade Classification (SITC, Rev. 2) of the United Nations Organization

The SITC is used primarily for economic analysis. The present version, the 1974, Revision 2, is covered by a resolution of the UN Economic and Social Council of 7 May 1975. It was published by the UN Department of Economic and Social Affairs, Statistical Office, under the reference 'Statistical studies, series M, No 34, New York 1976'.

The SITC consists of 10 sections, designated by the first digit; 69 divisions, designated by the first two digits; 233 groups and 786 sub-groups, designated by the first three or four digits. The sub-groups are broken down into 1924 items, designated by 5-digit codes.

Each SITC heading corresponds in scope either to a heading or a sub-heading of the Customs Cooperation Council Nomenclature, the definitions of which are authoritative; the texts of this edition were shortened.

Data according to the SITC are calculated by Eurostat, based on Nimexe. A comparison of the two nomenclatures is published in the *Official Journal of the European Communities* together with the Nimexe nomenclature of goods.

10. Partner countries and economic zones

Community results are broken down according to countries of origin, consignment and destination, based on the 'Country nomenclature for the external trade statistics of the Community and statistics of trade between Member States: Geonomenclature (Geonom)'.

The nomenclature is updated and published annually by Eurostat. As well as approximately 200 partner countries, some 20 economic regions are given, these regions being defined in the geonomenclature.

Included are:

— for imports:
  - *the country of origin* for goods originating in third countries, which are neither already in free circulation within the Community (customs procedures) nor in inward processing;
  - *country of consignment*
    - for goods originating in third countries which are already in free circulation in the Community (customs procedures) or have been transported for inward processing,
    - for goods originating in Member States,
    - for all goods in Chapter 99 of Nimexe;

— for exports:
  - *the country of destination.*

Community statistics are thus composed of two separate sets of statistics: statistics for the Community's external trade (extra-Community trade), for which on the imports side the origin is generally the important factor, and statistics of trade between the Member States (intra-Community trade), in which the country of consignment is shown to avoid the duplicating of figures at Community level. The Community's external trade statistics differ from the national statistics of Member States in that different

rules generally apply for the definition of the partner country in the case of imports.

11. Value

The statistical value of imported goods is equal to the dutiable value or equal to a value determined on the basis of the concept of dutiable value (e.g. for imports from other Member States) (cif).

The statistical value of exported goods is equal to the value of the goods at the place and at the time they leave the statistical territory of the exporting Member State (fob).

Values are expressed in European currency units (ECU).

The value data transmitted to Eurostat by the Member States in national currencies are converted to ECU at the monthly exchange rates. For the year, averages weighted by calendar day are used as follows:

12. 1983 conversion rates

BR.Deutschland	1 000 DM	=	440,426 ECU
France	1 000 FF	=	147,693 ECU
Italia	1 000 LIT	=	0,741 ECU
Nederland.	1 000 HFL	=	394,135 ECU
Belg.-Luxbg.	1 000 BFR/LFR	=	22,008 ECU
United Kingdom	1 000 UKL	=	1703,537 ECU
Ireland	1 000 IRL	=	1398,687 ECU
Danmark	1 000 DKR	=	122,973 ECU
Ελλάδα	1 000 ΔΡΧ	=	12,806 ECU

13. Quantities

The net weight of all goods is recorded, and where so required in Nimexe, supplementary units of measurement are given in addition to or in place of this weight.

14. Confidentiality and other limiting factors

In all Member States there are procedures which provide for the confidentiality of certain movements of goods. In such cases, the relevant individual headings are not given separately by the Member States, but care is taken to ensure that they are included in the grand totals. The way in which confidentiality is handled and the extent to which it applies vary in the different Member States.

Confidentiality is ensured by the Member States at the level of the six-digit Nimexe-code. In the case of 'confidentiality by product', trade in one product is included with that of another or included in the Nimexe code 99.96-01, which was specifically introduced for such cases. When converting to the SITU, this product code is converted to the SITC heading 999..00. Footnotes to the individual headings indicate whether Nimexe codes or parts of these codes are missing or whether too many are included.

In the case of 'confidentiality by country', either no breakdown or only a partial breakdown of the trade in a particular product is shown by country. In this case, overall trade is shown under the country code '977' for each product. Care should be taken when the grand total of trade is computed that confidentiality by country cannot be split up into intra- and extra-Community trade and thus the grand total is composed of the following: 1010 – intra-Community (EUR 10) + 1011 extra-Community (EUR 10) + 1090 miscellaneous (950 stores and provisions + 958 countries and territories not determined + 977 countries and territories not disclosed for commercial or military reasons).

The composite heading 1090 'Miscellaneous' comes in volume I 'countries by products'.

Furthermore the data are based on customs documents and take no account of the corrections made by certain Member States at the end of the year to include inter-governmental exchanges. Under these circumstances the establishment of a trade balance can result in certain cases in considerable discrepancies *vis-à-vis* the official national figures.

15. Special units of measurement

Care shoud be taken that under headings where parts and component parts are recorded, no data are given in special units of measurement or can be given in such units; they are given only as value and quantity data. This point must therefore be taken into account when the figures which are expressed in special units of measurement are analysed.

16. Publication

The analytical tables of the external trade of the European Communities (SITC) appear in six volumes each for imports and exports. Volume I contains the breakdown 'countries by products', 5-, 4-, 3-, 2-, and 1-digit according to values, Volumes II to VI contain the breakdown 'products by country' for the SITC groups (3-digit) in quantities and values and for items (5-digit) plus special units of measurement where these add to the useful information.

The total trade for all goods headings taken together is shown in Volume I under the title 'grand total' followed by the breakdowns into intra- and extra-Community overall and the remaining economic zones of the geonom and the individual partner countries.

An example of the standard tables is given below.

17. Standard tables

'Products by country', Volumes II to VI
('Countries by products' see Volume I)

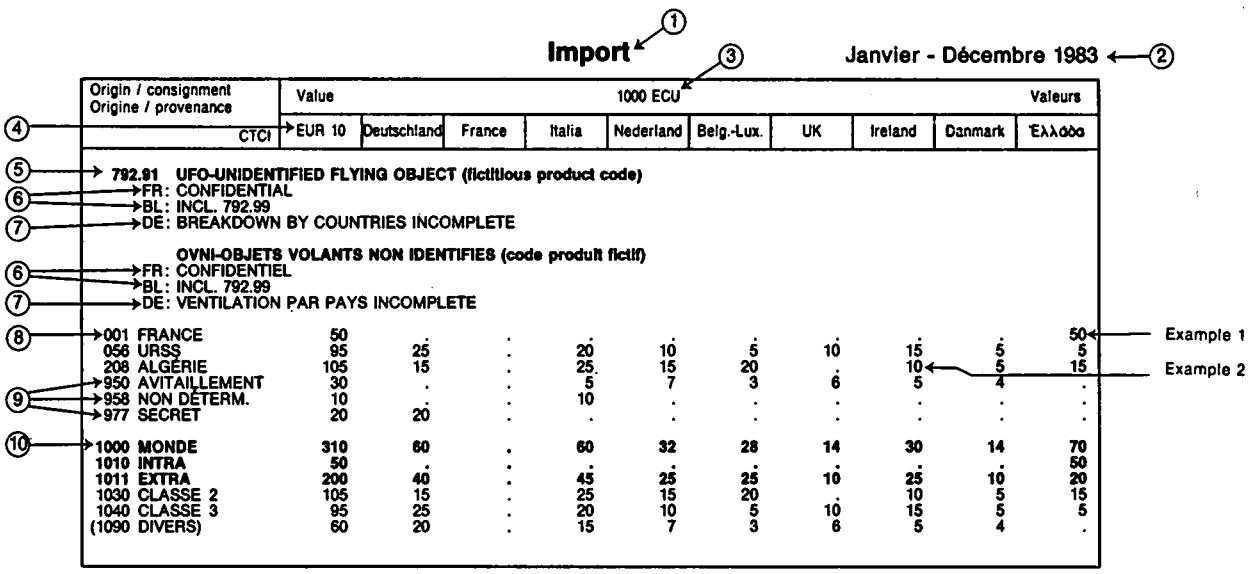

1. Trade flow.
2. Reporting period.
3. Unit of measurement used.
4. Reporting country + Community.
5. Product code and text: 3-digit SITC group or 5-digit SITC item.
6. Footnote on the confidentiality of goods or parts of goods.
7. Footnote on the confidentiality of partner countries.
8. GEONOM code and designation of the partner country or economic zone.
9. Country codes 950, 958 and 977: not shown according to partner countries (stores and provisions, not determined or confidential), amalgamated under code 1090 'Miscellaneous'.
10. Total trade

Example: 1 000 GRAND TOTAL = imports into the European Communities from all over the world: 310 000 ECU, of which 1010 intra-Community 50 000 ECU + extra-Community 200 000 ECU + 1090 Miscellaneous (cannot be broken down either into intra- or extra-) 60 000 ECU.

Example 1: Import into Greece of UFOs from France amounting to 50 000 ECU. This is trade between Member States (intra-Community trade), therefore the *country of consignment* is France, and the goods may possibility originate in a third country.

Example 2: Imports into Ireland from Algeria amounting to 10 000 ECU. Extra-Community trade, therefore the *country of origin* is Algeria. If Ireland processes these UFOs (customs procedures) and puts them into free circulation, with the result that Germany, for example, imports some of the UFOs, then Ireland is the *country of consignment.*

Introduction

1. Avant-propos

Dans les *Tableaux analytiques du commerce extérieur*, l'Eurostat publie annuellement les résultats détaillés du commerce extérieur de la Communauté et du commerce entre ses États membres; ces résultats sont fournis jusqu'au niveau le plus bas de la nomenclature des produits et pour chacun des pays partenaires, dans deux séries établies selon la Nimexe et la CTCI, l'une pour les importations et l'autre pour les exportations.

Dans un volume de chaque série, le commerce des différents pays partenaires est également publié pour les niveaux agrégés des nomenclatures.

Cette publication est complétée par le *Bulletin mensuel du commerce extérieur*, dans lequel figurent des résultats mensuels et trimestriels sélectionnés et, dans un numéro spécial, des séries pluriannuelles depuis 1958.

En outre, les résultats annuels et trimestriels sont disponibles sous forme de microfiches. Ces résultats ainsi que des résultats mensuels sont également diffusés «en ligne» par les banques de données d'Eurostat (Cronos, Comext, Siena).

Par ailleurs, les publications générales de l'Office (*Statistiques de base de la Communauté, Eurostat Revue et Eurostatistiques*) ainsi que les publications sectorielles des statistiques de l'industrie, de l'agriculture et de l'énergie reprennent les principales données concernant le commerce extérieur.

Le *Guide de l'utilisateur des statistiques du commerce extérieur*, publié en 1982 dans toutes les langues officielles de la Communauté, contient une liste des publications d'Eurostat concernant le commerce extérieur.

L'Office statistique remercie les Instituts statistiques des États membres de leur coopération dont dépend la qualité des statistiques communautaires.

2. Méthodologie uniforme des statistiques du commerce extérieur de la Communauté et du commerce entre ses États membres

Depuis le 1er janvier 1978, tous les États membres appliquent les dispositions du règlement (CEE) nº 1736/75 du Conseil sur les statistiques du commerce extérieur de la Communauté et du commerce entre ses États membres. Contrairement à l'usage antérieur, les statistiques du commerce extérieur publiées à partir de cette date par Eurostat respectent ainsi des principes uniformes (mis à part quelques mouvements particuliers de marchandises non encore harmonisés tels, entre autres, l'avitaillement des navires et des avions, les marchandises en retour, les fabrications coordonnées, les colis postaux et les assortiments). L'harmonisation des notions et définitions a pour conséquence inévitable de modifier la signification de la statistique et, partant, de réduire dans une certaine mesure l'homogénéité des séries chronologiques (effet dont il y a lieu de tenir compte particulièrement dans les analyses couvrant des périodes prolongées).

3. Sources

Les statistiques communautaires ont pour unique source les résultats que les États membres font transmettre mensuellement à Eurostat sous forme normalisée, c'est-à-dire suivant les rubriques de la Nimexe, par les services suivants:

BR Deutschland	Statistisches Bundesamt, Wiesbaden
France	Direction générale des douanes et droits indirects, Paris
Italia	Istituto centrale di statistica, Roma
Nederland	Centraal Bureau voor de statistiek, Heerlen
Belg.-Luxbg.	Institut national de statistique, Bruxelles Nationaal Instituut voor de Statistiek, Bruxelles
United-Kingdom	HM Customs and Excise, Statistical Office, Southend-on-Sea
Ireland	Central Statistics Office, Dublin
Danmark	Danmarks Statistik, København
Ελλάδα	Office national de statistique de Grèce, Athènes

4. Période de référence

En principe, la période de référence est le mois civil.

Toutefois, l'élaboration de résultats communautaires selon les rubriques de la Nimexe et les positions de la CTCI est seulement trimestrielle et annuelle; selon les positions du tarif douanier commun, elle est seulement annuelle.

5. Objet

Toutes les marchandises

- qui pénètrent sur le territoire statistique de la Communauté ou qui le quittent,
- qui circulent entre les territoires statistiques des États membres,

font l'objet des statistiques du commerce extérieur de la Communauté et du commerce entre ses États membres.

Le transit et le trafic d'entrepôt ne sont toutefois pas retenus.

6. Portée du relevé

Les résultats des statistiques communautaires se rapportent donc au commerce spécial. Celui-ci comprend:

- d'une part, les importations de marchandises mises en libre pratique à leur arrivée ou à la sortie des entrepôts, les importations en perfectionnement actif et les importations après perfectionnement passif (régimes douaniers), que le mouvement soit fondé ou non sur une transaction commerciale;
- d'autre part, les exportations de marchandises en libre pratique, les exportations après perfectionnement actif et les exportations pour perfectionnement passif (régimes douaniers).

7. Exclusions et simplifications

Les statistiques communautaires ne comprennent pas de données relatives aux marchandises

- qui sont reprises dans la liste des exclusions figurant à l'annexe B du règlement précité (par exemple, moyens de paiement ayant cours légal, marchandises à usage diplomatique ou similaire, importations et exportations à caractère passager, etc.);
- dont la valeur ou le poids n'atteint pas le seuil statistique national défini conformément à l'article 24 dudit règlement;
- auxquelles s'appliquent des dispositions particulières (par exemple, certaines réparations, certaines transactions effectuées par les forces armées nationales ou étrangères, or monétaire, etc.).

8. Territoire statistique

Le territoire statistique de la Communauté comprend le territoire douanier de la Communauté à l'exception des départements français d'outre-mer et du Groenland. Le territoire statistique de la république fédérale d'Allemagne et, par conséquent, celui de la Communauté, inclut le territoire de Berlin-Ouest.

Le commerce entre la république fédérale d'Allemagne et la République démocratique allemande n'est pas repris dans les statistiques du commerce extérieur de la république fédérale d'Allemagne ni, par conséquent, dans celles de la Communauté.

Le plateau continental est attribué au territoire statistique de l'État qui le revendique.

9. Classification type pour le commerce international de l'Organisation des Nations unies (CTCI, Rev. 2)

La CTCI sert avant tout aux analyses économiques. La version actuelle, la révision 2 de 1974, fait l'objet d'une résolution du Conseil économique et social des Nations unies du 7 mai 1975. Elle a été publiée par le Département des affaires économiques et sociales — Bureau de statistique — des Nations unies sous la référence « Études statistiques, série M, nº 34, New-York 1976 ».

La CTCI comprend 10 sections caractérisées par le premier chiffre de code, 69 divisions désignées par les deux premiers chiffres de code, 233 groupes et 786 sous-groupes désignés respectivement par les trois et les quatre premiers chiffres de code. Les rubriques sont subdivisées en 1924 positions désignées par cinq chiffres.

Chaque position CTCI correspond en importance soit à une position, soit à une sous-position de la Nomenclature du Conseil de coopération douanière (NCCD), dont les définitions font foi; les textes du présent volume ont été abrégés.

Les résultats découlant de la CTCI sont calculés par Eurostat sur la base de la Nimexe. Le tableau de correspondance des deux nomenclatures est publié au Journal officiel des Communautés européennes en même temps que la nomenclature de la Nimexe.

10. Partenaires commerciaux: pays et zones économiques

Les résultats communautaires sont ventilés par pays d'origine, de provenance et de destination, conformément à la « nomenclature des pays pour les statistiques du commerce extérieur de la Communauté et du commerce entre ses États membres — Géonomenclature (Géonom) ».

Cette nomenclature, publiée par Eurostat, est mise à jour une fois par an. Outre les deux cents pays partenaires environ, quelque vingt zones économiques y figurent, dont la composition est définie dans la Géonomenclature.

Les statistiques communautaires mentionnent:

— à l'importation:

- *le pays d'origine* pour les marchandises originaires de pays tiers qui ne se trouvent pas en libre pratique dans la Communauté ni en perfectionnement actif;
- *le pays de provenance*
  - pour les marchandises originaires de pays tiers qui se trouvent déjà en libre pratique dans la Communauté ou en perfectionnement actif,
  - pour les marchandises originaires de pays membres,
  - pour toutes les marchandises du chapitre 99 de la Nimexe.

— à l'exportation:

- *le pays de destination.*

Les statistiques communautaires se composent donc de deux statistiques distinctes: la statistique du commerce extérieur de la Communauté (commerce extra-CE), qui, concernant les importations, est en général basée sur l'origine, et la statistique du commerce entre les États membres (commerce intra-CE), qui, en vue d'éviter les doubles comptabilisations au niveau communautaire, mentionne le pays de provenance. Les statistiques communautaires du commerce extérieur se distinguent donc des statistiques nationales des États membres qui appliquent le plus souvent d'autres règles pour définir le pays partenaire à l'importation.

11. Valeur

A l'importation, la valeur statistique est égale à la valeur en douane ou à une valeur déterminée par référence à la notion de valeur en douane (dans le cas, par exemple, des importations en provenance d'autres États membres) (caf).

A l'exportation, la valeur statistique des marchandises s'entend de la valeur des marchandises au lieu et au moment où elles quittent le territoire statistique de l'État membre exportateur (fob).

La valeur est exprimée en unités de compte européennes (Écus). Les valeurs communiquées par les États membres à l'Eurostat en monnaie nationale sont converties en Écus selon les taux de conversion mensuels.

Pour l'année, l'Office utilise les moyennes pondérées par le nombre de jours civils. Ces moyennes sont les suivantes:

12. Taux de conversion 1983

BR.Deutschland	1 000 DM	=	440,426 Écus
France	1 000 FF	=	147,693 Écus
Italia	1 000 LIT	=	0,741 Écus
Nederland	1 000 HFL	=	394,135 Écus
Belg.-Luxbg.	1 000 BFR/LFR	=	22,008 Écus
United Kingdom	1 000 UKL	=	1703,537 Écus
Ireland	1 000 IRL	=	1398,687 Écus
Danmark	1 000 DKR	=	122,973 Écus
Ελλάδα	1 000 ΔPX	=	12,806 Écus

13. Quantités

Les statistiques communautaires mentionnent pour toutes les espèces de marchandises le poids net et, si la Nimexe le prescrit, en plus ou au lieu de ce poids, des unités de mesure supplémentaires.

14. Confidentialité et particularités

Tous les États membres appliquent des procédés permettant d'assurer le secret de certains flux de marchandises. En pareil cas, les États membres ne mentionnent pas distinctement les rubriques en cause. Celles-ci sont néanmoins comprises dans les totaux. L'application et l'étendue du secret varient selon les États membres.

Le secret statistique est appliqué par les États membres au niveau du code de la Nimexe à 6 chiffres. Dans le cas du «secret par produit», le commerce d'un produit est regroupé avec celui d'un autre ou enregistré dans la rubrique Nimexe 99.96-01 prévue à cet effet. Lors du passage à la CTCI, ce code produit est transcodé dans la position 999.00 de la CTCI. Des notes de bas de page concernant les différentes positions indiquent si les rubriques de la Nimexe ou des parties de celles-ci manquent ou sont en trop.

Pour le «secret par pays», la ventilation par pays partenaires du commerce d'un produit n'est pas fournie ou ne l'est que partiellement. Dans ce cas, le commerce est donné globalement sous le code «pays - 977» pour chaque produit. En établissant le total du commerce «Monde», il convient de retenir que le «secret par pays» ne peut être ventilé en intra-CE et extra-CE et que, par conséquent, le total «Monde» comprend les éléments suivants: 1 010 «intra-CE (EUR 10)» + 1 011 «Extra-CE (EUR 10)» + 1 090 «Divers» (950 «Avitaillement et soutage des navires et avions» + 958 «Origines et destinations indéterminées» + 977 «Origines ou destinations non précisées pour raisons commerciales ou militaires»).

La position collective 1 090 «Divers» figure dans le volume I «Pays par produits».

D'autre part, les statistiques sont fournies sur base des documents douaniers et ne tiennent pas compte des rectifications apportées en fin d'année par certains États membres pour la comptabilisation des échanges inter-gouvernementaux. L'établissement d'une balance commerciale dans ces conditions peut conduire à des divergences sensibles dans certains cas, avec les chiffres nationaux officiels.

15. Unités supplémentaires

En ce qui concerne les positions qui comportent des parties et pièces détachées, il y a lieu d'observer que ces dernières ne sont pas exprimées ni exprimables en unités supplémentaires; elles sont simplement reprises dans les chiffres en valeurs et en quantités. Il y a donc lieu de tenir compte de cet état de choses dans l'interprétation des chiffres en unités supplémentaires.

16. Publication

Les tableaux analytiques du commerce extérieur de la CE (CTCI) se composent de deux séries de 6 volumes chacune, l'une pour les importations et l'autre pour les exportations. Le volume I contient la ventilation «Pays par produit» à 5, 4, 3, 2 et 1 chiffres en valeurs, les volumes II à IV contiennent la ventilation «Produits par pays» pour les groupes CTCI (3 chiffres) en quantités et en valeurs, pour les positions (5 chiffres) ainsi que pour les unités supplémentaires lorsque celles-ci complètent judicieusement le poids.

Les échanges globaux pour l'ensemble des rubriques de marchandises ne figurent que dans le volume I sous l'intitulé «Monde», qui est suivi des ventilations globales intra-CE et extra-CE ainsi que d'après les autres zones économiques de la Géonom et par pays partenaires.

On trouvera ci-après un exemple des tableaux normalisés.

17. Tableaux normalisés

«Produits par pays», volumes II à VI
(«Pays par produits», voir volume I).

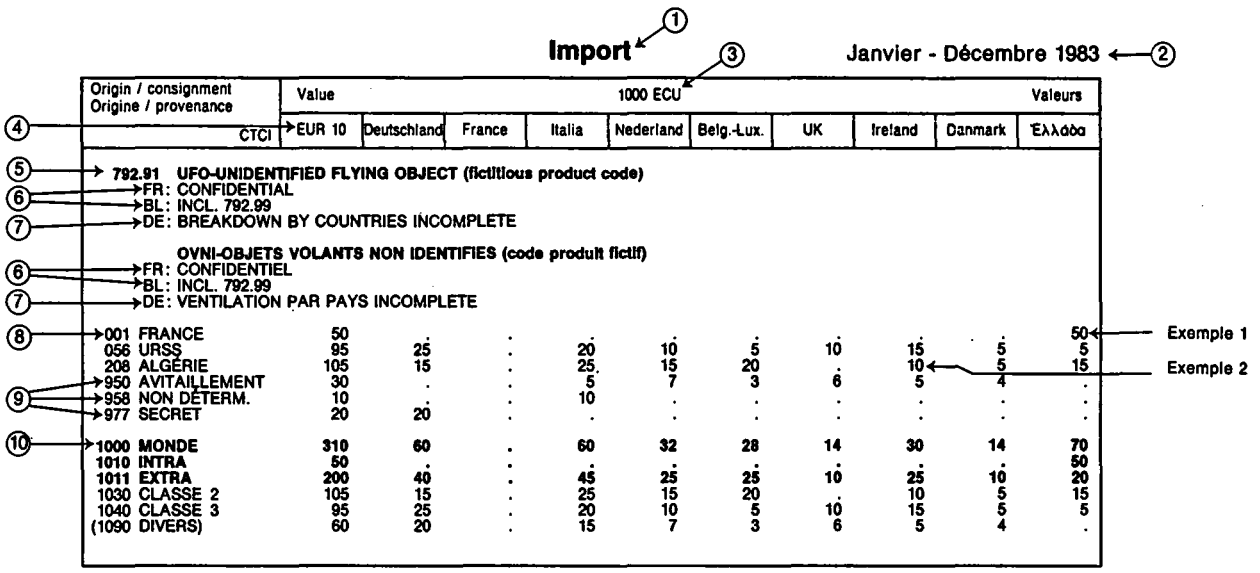

Import ① ③ Janvier - Décembre 1983 ②

Origin / consignment Origine / provenance	Value			1000 ECU						Valeurs
④ CTCI	EUR 10	Deutschland	France	Italia	Nederland	Belg.-Lux.	UK	Ireland	Danmark	Ἑλλάδα
⑤ 792.91 UFO-UNIDENTIFIED FLYING OBJECT (fictitious product code)										
⑥ FR: CONFIDENTIAL										
⑥ BL: INCL. 792.99										
⑦ DE: BREAKDOWN BY COUNTRIES INCOMPLETE										
OVNI-OBJETS VOLANTS NON IDENTIFIES (code produit fictif)										
⑥ FR: CONFIDENTIEL										
⑥ BL: INCL. 792.99										
⑦ DE: VENTILATION PAR PAYS INCOMPLETE										
⑧ 001 FRANCE	50	.	.	.	.	.	.	.	.	50 ← Exemple 1
056 URSS	95	25	.	20	10	5	10	15	5	5
208 ALGERIE	105	15	.	25	15	20	.	10	5	15 ← Exemple 2
⑨ 950 AVITAILLEMENT	30	.	.	5	7	3	6	5	4	.
⑨ 958 NON DETERM.	10	.	.	10	.	.	.	.	.	.
⑨ 977 SECRET	20	20	.	.	.	.	.	.	.	.
⑩ **1000 MONDE**	**310**	**60**	.	**60**	**32**	**28**	**14**	**30**	**14**	**70**
1010 INTRA	**50**	.	.	.	.	.	.	.	.	**50**
1011 EXTRA	**200**	**40**	.	**45**	**25**	**25**	**10**	**25**	**10**	**20**
1030 CLASSE 2	105	15	.	25	15	20	.	10	5	15
1040 CLASSE 3	95	25	.	20	10	5	10	15	5	5
(1090 DIVERS)	60	20	.	15	7	3	6	5	4	.

1) Flux.
2) Période de référence.
3) Unité utilisée.
4) Pays déclarants + Communauté.
5) Code et désignation du produit: groupe CTCI à 3 chiffres ou position CTCI à 5 chiffres.
6) Note de bas de page sur les produits ou parties de produits tenus secrets.
7) Note de bas de page sur les pays partenaires tenus secrets.
8) Code de la Géonom et désignation du pays ou de la zone économique partenaire.
9) Codes par pays 950, 958 et 977: non contrôlables par pays partenaires (avitaillement des navires, non déterminé ou secret), regroupés sous le code 1 090 «Divers».
10) Total des échanges globaux.

Exemple: 1 000 MONDE = importations de l'ensemble des CE en provenance du reste du monde: 310 000 Écus, dont 1 010 intra-CE 50 000 Écus + extra-CE 200 000 Écus + 1 090 Divers (non ventilable en intra ou extra) 60 000 Écus.

Exemple 1: Importations par la Grèce d'OVNI en provenance de la France à concurrence de 50 000 Écus. Il s'agit d'un échange entre pays membres (commerce intra-CE); la France est donc le *pays de provenance,* ce produit pouvant être éventuellement d'origine tierce.

Exemple 2: Importations de l'Irlande en provenance de l'Algérie à concurrence de 10 000 Écus. Il s'agit de commerce extra-CE, l'Algérie étant le *pays d'origine.* Si l'Irlande dédouane ces OVNI et les met en libre pratique de telle sorte que, par exemple, l'Allemagne importe certains de ces OVNI, l'Irlande est alors considérée comme le *pays de provenance.*

Introduzione

1. Prefazione

L'Eurostat pubblica ogni anno, nelle *Tavole analitiche del commercio estero,* i dati particolareggiati relativi al commercio estero della Comunità europea e al commercio tra gli Stati membri in due serie, classificate secondo la Nimexe e la CTCI, che presentano separatamente le importazioni e le esportazioni; ciascuna serie comprende più volumi e contiene i dati elaborati in base alle suddivisioni statistiche della nomenclatura delle merci, fino al massimo livello di disaggregazione, e per singoli paesi partner.

Un volume per serie è inoltre dedicato al commercio dei singoli paesi partner, con disaggregazione limitata alle grandi rubriche merceologiche. La pubblicazione annuale è completata dal *Bollettino mensile del commercio estero,* che contiene una selezione dei dati mensili e trimestrali e riporta, in un suo numero speciale, serie di lungo periodo che risalgono al 1958.

I risultati annuali e trimestrali sono inoltre disponibili in forma di microschede. Dal 1981 tali risultati, assieme a risultati mensili supplementari, sono anche accessibili « on line » tramite le banche di dati dell'Eurostat (Cronos, Comext, Siena). I principali dati sul commercio estero sono ripresi altresì nelle pubblicazioni di carattere generale edite dall'ISCE (*Statistiche generali della Comunità, Rassegna Eurostat e Eurostatistiche*) e in alcune pubblicazioni di carattere settoriale (Bilanci statistici dell'industria, dell'agricoltura e dell'energia).

Una rassegna delle pubblicazioni dell'Eurostat in materia di commercio estero è contenuta in *Statistiche del commercio estero – Guida dell'utente,* edita nel 1982 in tutte le lingue ufficiali della Comunità.

L'Istituto statistico delle Comunità europee ringrazia i servizi statistici degli Stati membri per la valida collaborazione prestata, che garantisce l'elevata qualità delle statistiche comunitarie.

2. Metodologia uniforme per le statistiche del commercio estero della Comunità e del commercio tra gli Stati membri della stessa

Dal 1° gennaio 1978 tutti gli Stati membri applicano le norme stabilite dal regolamento (CEE) n. 1736/75 del Consiglio, relativo alle statistiche del commercio estero della Comunità e del commercio tra gli Stati membri della stessa. A partire da tale data, contrariamente alla prassi precedentemente seguita, le statistiche del commercio estero pubblicate dall'Eurostat rispettano pertanto criteri comuni (ad eccezione di quelle, non ancora armonizzate, relative ad alcuni movimenti particolari di merci, come le provviste di stiva e di bordo, le merci di ritorno, le coproduzioni internazionali, le spedizioni postali, gli assortimenti e simili). È inevitabile tuttavia che l'armonizzazione dei concetti e delle definizioni comporti una variazione dell'attendibilità delle statistiche e quindi, in una certa misura, una riduzione dell'omogeneità delle serie cronologiche, il che va tenuto presente specialmente nel caso di analisi su tempi lunghi.

3. Fonti

L'unica fonte per le statistiche comunitarie sono i risultati trasmessi mensilmente all'Eurostat, in forma standardizzata e distinti secondo il numero dei prodotti Nimexe, dai servizi statistici degli Stati membri:

BR Deutschland	Statistisches Bundesamt, Wiesbaden
France	Direction générale des douanes et droits indirects, Paris
Italia	Istituto centrale di statistica, Roma
Nederland	Centraal Bureau voor de Statistiek, Heerlen
Belg.-Lux.	Institut national de statistique, Bruxelles Nationaal Instituut voor de Statistiek, Brussel
United Kingdom	HM Customs and Excise, Statistical Office, Southend-on-Sea
Ireland	Central Statistics Office, Dublin
Danmark	Danmarks Statistik, København
Ελλάδα	Office national de statistique de Grèce, Athènes

4. Periodo di riferimento

In linea di massima, il periodo di riferimento è il mese civile. L'elaborazione dei risultati comunitari viene tuttavia effettuata solo trimestralmente e annualmente in base alle voci della Nimexe e della CTCI e annualmente per quelle della tariffa doganale comune.

5. Oggetto

Sono oggetto delle statistiche del commercio estero della Comunità e del commercio tra gli Stati membri della stessa tutte le merci:

- che entrano nel territorio statistico della Comunità o che ne escono;
- che circolano tra i territori statistici degli Stati membri.

Sono escluse le merci in transito e in deposito.

6. Sistema di rilevamento

I risultati delle statistiche comunitarie si riferiscono quindi al commercio speciale. Questo comprende, da un lato, le importazioni dirette e quelle in libera pratica, effettuate direttamente o da un deposito, le importazioni in perfezionamento attivo e dopo perfezionamento passivo autorizzate dalla dogana — indipendentemente dal fatto che il movimento delle merci risulti da una transazione commerciale — e, dall'altro, le esportazioni di merci in libera pratica e le esportazioni dopo perfezionamento attivo e perfezionamento passivo autorizzate dalla dogana.

7. Esclusioni e semplificazioni

Non vengono elaborati dati statistici comunitari per le merci:

- che sono enumerate nell'elenco delle esclusioni riportato nell'allegato B del regolamento citato (per esempio: mezzi di pagamento aventi corso legale, merci destinate ad usi diplomatici e simili, determinate importazioni o esportazioni a carattere provvisorio, ecc.);
- il cui valore e peso sono inferiori al limite statistico nazionale definito a norma dell'articolo 24 dello stesso regolamento;
- alle quali si applicano disposizioni particolari (per esempio: merci destinate a talune riparazioni, determinate merci acquistate o cedute dalle forze armate nazionali o straniere, oro monetario, ecc.).

8. Territorio statistico

Il territorio statistico della Comunità comprende il territorio doganale della Comunità, ad eccezione dei dipartimenti francesi d'oltremare e della Groenlandia.

Berlino Ovest fa parte del territorio statistico della Repubblica federale di Germania e quindi di quello comunitario.

Il commercio tra la Repubblica federale di Germania e la Repubblica democratica tedesca non rientra nelle statistiche del commercio estero della Repubblica federale di Germania e quindi nelle statistiche della Comunità.

La piattaforma continentale è attribuita al territorio statistico dello Stato che la rivendica.

9. Classificazione tipo per il commercio internazionale (CTCI rev. 2) dell'Organizzazione delle Nazioni Unite

La CTCI serve innanzitutto per le analisi economiche. L'attuale versione, la revisione 2 del 1974, costituisce oggetto di una risoluzione del Consiglio economico e sociale delle Nazioni Unite del 7 maggio 1975. Essa è stata pubblicata dal Dipartimento degli affari economici e sociali — Ufficio di statistica — delle Nazioni Unite con il riferimento «Études statistiques», serie M n. 34, New York 1976.

La CTCI si articola in 10 sezioni, 69 divisioni, 233 gruppi e 786 sottogruppi; le sezioni sono designate dalla prima cifra del codice, le divisioni dalle prime due, i gruppi e i sottogruppi rispettivamente dalle prime tre e dalle prime quattro. I sottogruppi si suddividono, a loro volta, in 1 924 voci, designate da cinque cifre di codice.

Ciascuna delle voci CTCI corrisponde esattamente ad una voce o ad una sottovoce della Nomenclatura del consiglio di cooperazione doganale (NCCD), le cui definizioni fanno fede, essendo i testi del presente volume abbreviati.

I risultati secondo la CTCI sono calcolati dall'Eurostat sulla base della Nimexe. Il raffronto tra le due nomenclature viene pubblicato nella Gazzetta ufficiale delle Comunità europee congiuntamente alla nomenclatura delle merci Nimexe.

10. Partner commerciali: paesi e zone economiche

I risultati comunitari sono ripartiti secondo i paesi di origine o provenienza e i paesi di destinazione, sulla base della «Nomenclatura dei paesi per le statistiche del commercio estero della Comunità e del commercio tra gli Stati membri della stessa: Geonomenclatura (Geonom)».

Tale elenco viene aggiornato annualmente e pubblicato dall'Eurostat. Oltre ai circa 200 paesi partner vi figurano circa 20 zone economiche la cui composizione è definita nella Geonomenclatura.

Sono indicati:

— per le importazioni:
  - *il paese di origine* per le merci originarie di paesi terzi e che non si trovano né in libera pratica nella Comunità né in perfezionamento attivo;
  - *il paese di provenienza (spedizione)*
    - per le merci originarie di paesi terzi che si trovano già in libera pratica doganale nella Comunità o sono state destinate al perfezionamento attivo,
    - per le merci originarie degli Stati membri,
    - per tutte le merci del capitolo 99 della Nimexe;

— per le esportazioni:
  - *il paese di destinazione.*

A questo riguardo le statistiche comunitarie si suddividono in due statistiche distinte: le statistiche del commercio estero della Comunità (commercio Extra-CE) che si basano essenzialmente, per le importazioni, sull'origine, e le statistiche del commercio tra gli Stati membri (commercio Intra-CE) in cui viene indicato, per evitare conteggi doppi a livello comunitario, il paese di provenienza (spedizione). Le statistiche comunitarie del commercio estero si distinguono dalle statistiche nazionali degli Stati membri per il fatto che queste ultime utilizzano per lo più regole diverse per la definizione del paese partner a livello delle importazioni.

11. Valore

All'importazione, il valore statistico delle merci è il valore in dogana o un valore determinato facendo riferimento alla nozione del valore in dogana (per esempio, nel caso d'importazione da altri Stati membri) (cif).

All'esportazione, il valore statistico delle merci è il valore delle merci nel luogo e nel momento in cui esse escono dal territorio statistico dello Stato membro esportatore (fob).

Tale valore è espresso in unità di conto europee (ECU). I valori in moneta nazionale trasmessi all'Eurostat dagli Stati membri sono convertiti in ECU secondo tassi di cambio mensili.

Per l'anno intero vengono utilizzate medie ponderate in base ai giorni di calendario come segue:

12. Tassi di conversione 1983

BR Deutschland	1 000 DM	=	440,426 ECU
France	1 000 FF	=	147,693 ECU
Italia	1 000 LIT	=	0,741 ECU
Nederland	1 000 HFL	=	394,135 ECU
Belg.-Lux.	1 000 BFR/LFR	=	22,008 ECU
United Kingdom	1 000 UKL	=	1 703,537 ECU
Ireland	1 000 IRL	=	1 398,687 ECU
Danmark	1 000 DKR	=	122,973 ECU
Ελλάδα	1 000 ΔΡΧ	=	12,806 ECU

13. Quantitativi

Per ogni merce sono indicati il peso netto e — se previsto dalla Nimexe — a completamento o in luogo di tale peso, le unità di misure supplementari.

14. Riservatezza e particolarità

In tutti gli Stati membri esistono procedure atte ad applicare il segreto statistico a determinati movimenti di merci. In questi casi, le voci interessate degli Stati membri non vengono indicate separatamente, ma sono comprese nei totali. L'applicazione e la portata del segreto statistico variano da uno Stato membro all'altro.

Il segreto viene applicato dagli Stati membri a livello dei numeri Nimexe a sei cifre. Nel caso del «segreto riguardante i prodotti», il commercio di un prodotto viene compreso nel commercio di un altro prodotto oppure contabilizzato nell'apposito numero 99.96-01 della Nimexe. Nella transcodificazione secondo la CTCI tale numero viene transcodificato nella voce 999.00 della CTCI. Le note in calce alle singole voci precisano se taluni numeri Nimexe o parti di essi mancano o sono contenuti in eccesso.

Nel caso del «segreto riguardante i paesi», la suddivisione del commercio di un prodotto per paese o non è fornita o lo è solo in parte. In questo caso, il commercio viene fornito globalmente, per ogni prodotto, sotto il codice paese «977». Per quanto riguarda il calcolo del totale del commercio «Mondo» va notato che il segreto riguardante i paesi non può essere suddiviso in Intra-CE e Extra-CE e che il totale «Mondo» è composto pertanto da due elementi: 1010 -Intra-CE (Eur 10) + 1011 Extra-CE (Eur 10) + 1090 Varie (950 fabbisogno di naviglio e aeromobli + 958 paesi e zone non rilevate + 977 paesi e zone non indicate per motivi economici o militari).

La voce collettiva 1090 «Varie» viene indicata nel volume I, «Paesi per prodotti».

D'altra parte, le statistiche vengono fornite sulla scorta della documentazione doganale e non tengono conto delle rettifiche apportate a fine anno da taluni Stati membri ai fini della contabilizzazione degli scambi intergovernativi.

La stesura di una bilancia commerciale in siffatte condizioni può dar luogo a sensibili divergenze in determinati casi con i dati nazionali ufficiali.

15. Unità supplementari

Per ciò che riguarda le voci che comportano parti e pezzi staccati va osservato che questi ultimi non sono espressi, né sono esprimibili, in unità supplementari in quanto le cifre sono fornite solamente in valori e in quantità. Occorre quindi tenere conto di ciò nell'interpretazione delle cifre in unità supplementari.

16. Pubblicazione

Le tavole analitiche del commercio estero della CE (CTCI) sono strutturate in una duplice serie di 6 volumi rispettivamente per le importazioni e le esportazioni. Il volume I, «Paesi per prodotti», contiene la ripartizione per valori a 5, 4, 3, 2 e 1 cifre, i volume II-VI, «Prodotti per paesi», contengono la ripartizione in quantitativi e valori per i gruppi CTCI (3 cifre) e per le voci (5 cifre), nonché alcune unità supplementari ad integrazione del peso.

Il commercio totale per l'insieme delle voci viene presentato soltanto nel volume I con il titolo «Mondo», seguito dalle suddivisioni in totale Intra-CE e Extra-CE e dalle altre zone economiche della Geonom e dei singoli paesi partner.

In appresso viene fornito un esempio di tavole standard.

17. Tavole standard

«Prodotti per paesi», volumi II-VI.
(«Paesi per prodotti», vedi volume I).

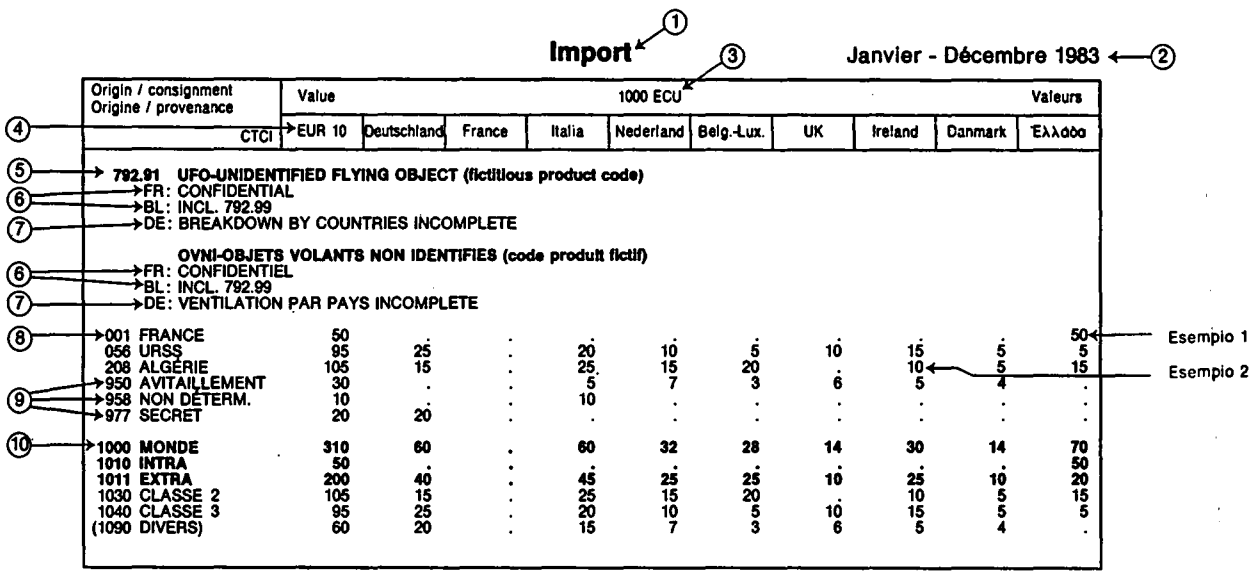

Import ① ③ Janvier - Décembre 1983 ←②

Origin / consignment Origine / provenance	Value			1000 ECU						Valeurs
④ CTCI	EUR 10	Deutschland	France	Italia	Nederland	Belg.-Lux.	UK	Ireland	Danmark	Ελλάδα
⑤ **792.91 UFO-UNIDENTIFIED FLYING OBJECT (fictitious product code)**										
⑥ FR: CONFIDENTIAL										
⑥ BL: INCL. 792.99										
⑦ DE: BREAKDOWN BY COUNTRIES INCOMPLETE										
OVNI-OBJETS VOLANTS NON IDENTIFIES (code produit fictif)										
⑥ FR: CONFIDENTIEL										
⑥ BL: INCL. 792.99										
⑦ DE: VENTILATION PAR PAYS INCOMPLETE										
⑧ 001 FRANCE	50	.	.	.	.	.	.	.	.	50 ← Esempio 1
056 URSS	95	25	.	20	10	5	10	15	5	5
208 ALGÉRIE	105	15	.	25	15	20	.	10	5	15 ← Esempio 2
⑨ 950 AVITAILLEMENT	30	.	.	5	7	3	6	5	4	.
⑨ 958 NON DÉTERM.	10	.	.	10	.	.	.	.	.	.
⑨ 977 SECRET	20	20	.	.	.	.	.	.	.	.
⑩ **1000 MONDE**	**310**	**60**	**.**	**60**	**32**	**28**	**14**	**30**	**14**	**70**
1010 INTRA	**50**	.	.	.	.	.	.	.	.	**50**
1011 EXTRA	**200**	**40**	.	**45**	**25**	**25**	**10**	**25**	**10**	**20**
1030 CLASSE 2	105	15	.	25	15	20	.	10	5	15
1040 CLASSE 3	95	25	.	20	10	5	10	15	5	5
(1090 DIVERS)	60	20	.	15	7	3	6	5	4	.

1) Flusso.
2) Periodo di riferimento.
3) Unità utilizzata.
4) Paese dichiarante + Comunità.
5) Codice e designazione del prodotto: gruppo a 3 cifre della CTCI o voci a 5 cifre della CTCI.
6) Nota in calce relativa all'applicazione del segreto a prodotti o parti di prodotti.
7) Nota in calce relativa all'applicazione del segreto a paesi partner.
8) Codice della Geonom e nome del paese o della zona economica partner.
9) Codici paese 950, 958 e 977: non disponibile per paese partner (fabbisogno di naviglio, non rilevato o tenuto segreto), riuniti nel codice 1090 «Varie».
10) Totale commercio.

Esempio: 1 000 Monde = importazioni dell'insieme della CE dal mondo: 310 000 ECU, di cui 1010 Intra-CE, 50 000 ECU + Extra-CE, 200 000 ECU + 1090 Varie (non ripartibile né in Intra né in Extra), 60 000 ECU.

Esempio 1: Importazioni della Grecia di UFO dalla Francia, pari a 50 000 ECU.
Si tratta di uno scambio tra paesi membri (commercio intracomunitario, Intra-CE) in cui il *paese di provenienza (spedizione)* è la Francia, ma il prodotto può eventualmente essere originario di un paese terzo.

Esempio 2: Importazioni dell'Irlanda dall'Algeria, pari a 10 000 ECU.
Si tratta di commercio extracomunitario (Extra-CE), in cui il *paese d'origine* è l'Algeria. Se l'Irlanda sdogana questi UFO e li mette in libera pratica, cosicché ad esempio la Germania le importa, l'Irlanda è il *paese di provenienza.*

Inleiding

1. Voorwoord

In de *Analytische tabellen van de buitenlandse handel* publiceert Eurostat ieder jaar in telkens twee meerdelige reeksen (volgens de Nimexe en volgens de TCIH, apart voor in- en uitvoer) voor alle niveaus van de goederennomenclatuur en voor alle partnerlanden afzonderlijk uitvoerige statistische gegevens over de buitenlandse handel van de Gemeenschap en de handel tussen Lid-Staten.

In een deel per reeks wordt ook voor de samengevatte niveaus van de nomenclatuur de handel van de afzonderlijke partnerlanden, ingedeeld naar goederen, opgenomen.

Deze publikatie wordt aangevuld met het *Maandbulletin van de buitenlandse handel,* waarin geselecteerde maandelijkse en kwartaalgegevens en, in een speciale publikatie, langjarige overzichten vanaf 1958 worden gepubliceerd.

Bovendien zijn de jaar- en kwartaalgegevens in de vorm van microfiches beschikbaar. Deze worden, evenals bepaalde maandgegevens ook via de databanken van Eurostat (Cronos, Comext, Siena) „on-line" bekendgemaakt.

Verder worden de belangrijkste gegevens over de buitenlandse handel ook opgenomen in de algemene publikaties van het Bureau *(Basisstatistieken van de Gemeenschap, Eurostat Revue en Eurostatistics (geen Nederlands)),* alsmede in sectoriële publikaties (balansen van de industrie, landbouw- en energiestatistiek).

De *Leidraad voor de gebruikers van de statistiek van de buitenlandse handel,* die in 1982 in alle officiële talen van de Gemeenschap is verschenen, biedt een overzicht van de publikaties van Eurostat over de buitenlandse handel.

Het Bureau voor de Statistiek bedankt de bureaus voor de statistiek van de Lid-Staten voor de goede samenwerking, waarop de kwaliteit van de communautaire statistieken berust.

2. Uniforme methoden in de statistiek van de buitenlandse handel van de Gemeenschap en van de handel tussen de Lid-Staten

Sedert 1 januari 1978 passen alle Lid-Staten de voorschriften toe die in Verordening (EEG) nr. 1736/75 van de Raad betreffende de statistieken van de buitenlandse handel van de Gemeenschap en van de handel tussen de Lid-Staten zijn vastgesteld.

In tegenstelling tot de vroeger gangbare praktijk, worden sedertdien door Eurostat gepubliceerde statistieken van de buitenlandse handel derhalve volgens uniforme grondregels opgesteld (uitgezonderd enkele bijzondere goederenbewegingen die nog niet zijn geharmoniseerd, zoals boordprovisie, retourzendingen, internationale gemeenschappelijke produkties, postpakketten, assortimenten e.d.). De harmonisering van de begrippen en definities leidt onvermijdelijk tot veranderingen in de informatieve waarde van de statistieken, waardoor ook de homogeniteit van de tijdreeksen tot op zekere hoogte wordt beïnvloed; met name bij analyses over langere perioden moet met deze factor rekening worden gehouden.

3. Bronnen

De enige bron voor de gemeenschappelijke statistieken zijn de resultaten die onderstaande instanties in de Lid-Staten maandelijks in gestandaardiseerde vorm, volgens de rubrieken van de Nimexe, aan Eurostat toezenden.

BR Deutschland	Statistisches Bundesamt, Wiesbaden
France	Direction Générale des Douanes et Droits Indirects, Paris
Italia	Istituto Centrale di Statistica, Roma
Nederland	Centraal bureau voor de statistiek, Heerlen
Belg.-Luxbg.	Nationaal Instituut voor de Statistiek, Brussel
United Kingdom	HM Customs and Excise, Statistical Office, Southend-on-Sea
Ireland	Central Statistics Office, Dublin
Danmark	Danmarks Statistik, København
Ελλάδα	Office National de Statistique de Grèce, Athènes

4. Verslagperiode

De verslagperiode is in beginsel de kalendermaand.

De gemeenschappelijke resultaten naar rubrieken van de Nimexe en posten van de TCIH worden echter slechts driemaandelijks en jaarlijks, en de resultaten naar posten van het gemeenschappelijk douanetarief slechts eenmaal per jaar uitgewerkt.

5. Betrokken goederen

Onder de statistiek van de buitenlandse handel van de Gemeenschap en van de handel tussen de Lid-Staten vallen alle goederen die

- het statistische registratiegebied van de Gemeenschap binnenkomen of verlaten,
- tussen de statistische registratiegebieden van de Lid-Staten circuleren.

Doorvoer en entrepotverkeer worden evenwel niet geregistreerd.

6. Registratiestelsel

De resultaten van de gemeenschappelijke statistiek hebben dus betrekking op de speciale handel.

Hiertoe behoren enerzijds de directe invoer en de invoer uit entrepots in het vrije verkeer, alsook de invoer voor door de douane goedgekeurde actieve veredeling en na door de douane goedgekeurde passieve veredeling — ongeacht het feit of een commerciële transactie aan de goederenbeweging ten grondslag ligt —, en anderzijds de uitvoer uit het vrije verkeer alsook de uitvoer na door de douane goedgekeurde actieve veredeling en de uitvoer voor door de douane goedgekeurde passieve veredeling.

7. Uitzonderingen en vereenvoudigingen

In de gemeenschappelijke statistiek worden geen gegevens uitgewerkt voor goederen

- die zijn vermeld in de lijst van uitzonderingen in bijlage B van de bovengenoemde verordening (b.v. wettige betaalmiddelen, goederen voor diplomatieke en soortgelijke doeleinden, bepaalde gevallen van invoer en uitvoer van tijdelijke aard, enz.),
- waarvan de waarde of het gewicht beneden de op grond van artikel 24 van deze verordening gedefinieerde nationale statistische drempel blijven,
- waarvoor bijzondere bepalingen gelden (b.v. bepaalde reparaties, bepaalde transacties van eigen of buitenlandse strijdkrachten, monetair goud, enz.).

8. Registratiegebied

Het statistische registratiegebied van de Gemeenschap omvat het douanegebied van de Gemeenschap met uitzondering van de Franse overzeese departementen en Groenland.

Het statistische registratiegebied van de Bondsrepubliek Duitsland en derhalve van de Gemeenschap omvat eveneens het gebied West-Berlijn. De handel tussen de Bondsrepubliek Duitsland en de Duitse Democratische Republiek is niet in de statistiek van de buitenlandse handel van de Bondsrepubliek Duitsland en dus niet in die van de Gemeenschap begrepen.

Het continentaal plat wordt gerekend tot het statistische registratiegebied van de Staat die aanspraak op dit plat maakt.

9. Internationale goederennomenclatuur voor de buitenlandse handel (TCIH, rev. 2) van de Organisatie van de Verenigde Naties

De TCIH (=SITC) is met name bestemd voor economische analyses. De huidige versie, de tweede, herziene versie van 1974 wordt genoemd in een resolutie van de Economische en Sociale Raad van de Verenigde Naties van 7 mei 1975. Zij is gepubliceerd door het Economic and Social Affairs Department — Statistical Office — van de Verenigde Naties als „Statistical Paper, Series M, nr. 34, New York 1976".

De TCIH bestaat uit 10 secties, die worden gekenmerkt door het eerste cijfer van de code, 69 afdelingen, gekenmerkt door de eerste twee codecijfers, 233 groepen en 786 subgroepen, bepaald door de eerste drie resp. vier codecijfers en er zijn 1 924 posten, die door codes van vijf cijfers worden bepaald.

Iedere TCIH-post komt qua omvang overeen met een post of subpost van de Nomenclatuur van de Internationale Douaneraad (NIDR); de definities van deze nomenclatuur zijn beslissend. De tekst van deze uitgave werd ingekort.

De resultaten volgens de TCIH werden op basis van de Nimexe door Eurostat berekend. In het Publikatieblad van de Europese Gemeenschappen is bij de Nimexe-goederennomenclatuur ook een transponeringstabel voor beide nomenclaturen opgenomen.

10. Handelspartners: landen en economische zones

De communautaire uitkomsten worden op basis van de „Landennomenclatuur voor de statistieken van de buitenlandse handel van de Gemeenschap en van de handel tussen de Lid-Staten, Geonomenclatuur (Geonom)" ingedeeld naar land van oorsprong, land van herkomst en land van bestemming.

De nomenclatuur wordt jaarlijks bijgewerkt en door Eurostat gepubliceerd. Behalve de ca. 200 partnerlanden worden ook ongeveer 20 economische zones vermeld, waarvan de samenstelling in de Geonomenclatuur wordt omschreven.

Geregistreerd wordt:

— bij invoer:
  - *het land van oorsprong* voor de uit derde landen afkomstige goederen die zich noch in het vrije verkeer van de Gemeenschap, noch in het actieve veredelingsverkeer bevinden;
  - *het land van herkomst*
    - voor de uit derde landen afkomstige goederen die zich al in het vrije verkeer van de Gemeenschap bevinden of voor actieve veredeling zijn ingevoerd;
    - voor de uit Lid-Staten afkomstige goederen;
    - voor alle goederen van hoofdstuk 99 van de Nimexe;

— bij uitvoer:
  - *het land van bestemming.*

Tot op zekere hoogte bestaat de communautaire statistiek dus uit twee afzonderlijke statistieken: de

statistiek van de buitenlandse handel van de Gemeenschap (Extra-EG-handel), waarvoor aan de kant van de invoer in het algemeen naar de oorsprong wordt gekeken, en de handel tussen de Lid-Staten (Intra-EG-handel), waarvoor, ter vermijding van dubbeltellingen op communautair niveau het land van herkomst wordt geregistreerd.

De communautaire statistieken van de buitenlandse handel onderscheiden zich in zoverre van de statistieken van de buitenlandse handel van de Lid-Staten, waarvoor gewoonlijk andere regels voor de vaststelling van het partnerland bij invoer gelden.

11. Waarde

Bij de invoer is de statistische waarde van de goederen gelijk aan de douanewaarde of een op grond van het begrip douanewaarde bepaalde waarde (b.v. bij de invoer uit andere Lid-Staten) (cif). Bij de uitvoer is de statistische waarde van de goederen gelijk aan de waarde die de goederen hebben op de plaats en het tijdstip waarop zij het statistische registratiegebied van de uitvoerende Lid-Staat verlaten (fob). De waarde wordt uitgedrukt in Europese rekeneenheden (Ecu). De gegevens over de waarde, die de Lid-Staten Eurostat in de nationale valuta mededelen, worden aan de hand van de maandelijkse omrekeningskoersen in Ecu omgerekend.

Voor de jaargegevens worden met het aantal kalenderdagen gewogen gemiddelden gebruikt, en wel als volgt:

12. Omrekeningskoersen 1983

BR Deutschland	1 000 DM	=	440,426 Ecu
France	1 000 FF	=	147,693 Ecu
Italia	1 000 LIT	=	0,741 Ecu
Nederland	1 000 HFL	=	394,135 Ecu
Belg.-Luxbg.	1 000 BFR/LFR	=	22,008 Ecu
United Kingdom	1 000 UKL	=	1 703,537 Ecu
Ireland	1 000 IRL	=	1 398,687 Ecu
Danmark	1 000 DKR	=	122,973 Ecu
Ελλάδα	1 000 ΔΡΧ	=	12,806 Ecu

13. Hoeveelheden

Voor alle goederen worden het nettogewicht en — indien dit door de Nimexe wordt voorgeschreven — de bijzondere maatstaf in aanvulling op of in de plaats van dat gewicht aangegeven.

14. Vertrouwelijkheid en bijzonderheden

In alle Lid-Staten bestaan procedures op grond waarvan kan worden bepaald dat bepaalde goederenbewegingen geheim moeten blijven. In dergelijke gevallen worden de desbetreffende posten door de Lid-Staten niet afzonderlijk geregistreerd, maar er wordt wel voor gezorgd dat ze in de totalen zijn begrepen. De toepassing en de omvang van de geheimhouding lopen van Lid-Staat tot Lid-Staat uiteen.

De geheimhouding door de Lid-Staten vindt plaats op het niveau van de Nimexe-codes met zes cijfers. Bij de „geheimhouding naar goederen" wordt de handel in een produkt met de handel in een ander produkt samengevat of in de daartoe bestemde post 99.96.01 geregistreerd. Bij de omschakeling naar de TCIH wordt deze code in TCIH-post 999.00 getransponeerd. Voetnoten bij de verschillende posten melden of er Nimexe-codes of delen hiervan ontbreken of dat er te veel zijn opgenomen.

Bij de „geheimhouding naar landen" wordt geen of slechts een gedeeltelijke indeling van de handel in een produkt naar landen gemaakt. In dit geval wordt de gehele handel in ongeacht welk produkt bij de landencode „977" ondergebracht. Bij de berekening van de totale handel „Wereld" moet erop worden gelet dat de geheimhouding naar landen niet in Intra- en Extra-EG kan worden gesplitst, zodat het totaal „Wereld" uit de volgende elementen bestaat: 1010 — Intra-EG (EUR 10) + 1011 Extra-EG (Eur 10) + 1090 Diversen (950 Boordprovisie en- benodigdheden, alsmede bunkermateriaal + 958. Niet nader bepaalde landen en gebieden + 977. Om commerciële of militaire redenen niet nader aangegeven landen en gebieden).

De verzamelrubriek 1090 Diversen is in het Deel I „Landen per produkt" opgenomen.

Anderzijds worden de statistieken opgesteld aan de hand van de douanedocumenten en houden geen rekening met de rectificaties die door sommige Lid-Staten aan het einde van het jaar worden aangebracht ten behoeve van de comptabilisatie van de intergouvernementele handel.

Het opstellen van een handelsbalans kan onder deze omstandigheden in bepaalde gevallen leiden tot aanzienlijke verschillen met de officiële nationale cijfers.

15. Bijzondere maatstaven

Opgemerkt zij dat voor posten betreffende delen en onderdelen geen gegevens over bijzondere maatstaven worden verstrekt of kunnen worden verstrekt: er worden alleen gegevens over de waarde en de hoeveelheid geregistreerd. Bij de verwerking van de in bijzondere maatstaven uitgedrukte cijfers moet hier rekening mee worden gehouden.

16. Publikatie

De Analytische overzichten van de buitenlandse handel van de EG (TCIH) verschijnen in twee reeksen van elk 6 delen, een voor de invoer en een voor de uitvoer. Deel I geeft een indeling naar waarde „Landen naar produkten" in 5-, 4-, 3-, 2- en 1-cijferige codes, terwijl de delen II tot en met VI de indeling „Produkten naar landen" geven voor de TCIH-groepen (3 cijfers), in hoeveelheden en waarden, en posten (5 cijfers), ook nog bijzondere maatstaven indien deze een zinvolle aanvulling op het gewicht geven.

De totale handel voor alle goederenrubrieken samen wordt alleen in deel I onder de titel „Wereld" opgenomen, gevolgd door de onderverdelingen Intra- en Extra-EG totaal, en de overige economische zones van de Geonom, alsmede de afzonderlijke partnerlanden.

Hierna wordt een voorbeeld van de standaardtabellen gegeven.

17. Standaardtabellen

„Produkten naar landen", delen II-VI.
(„Landen naar produkten", zie deel I).

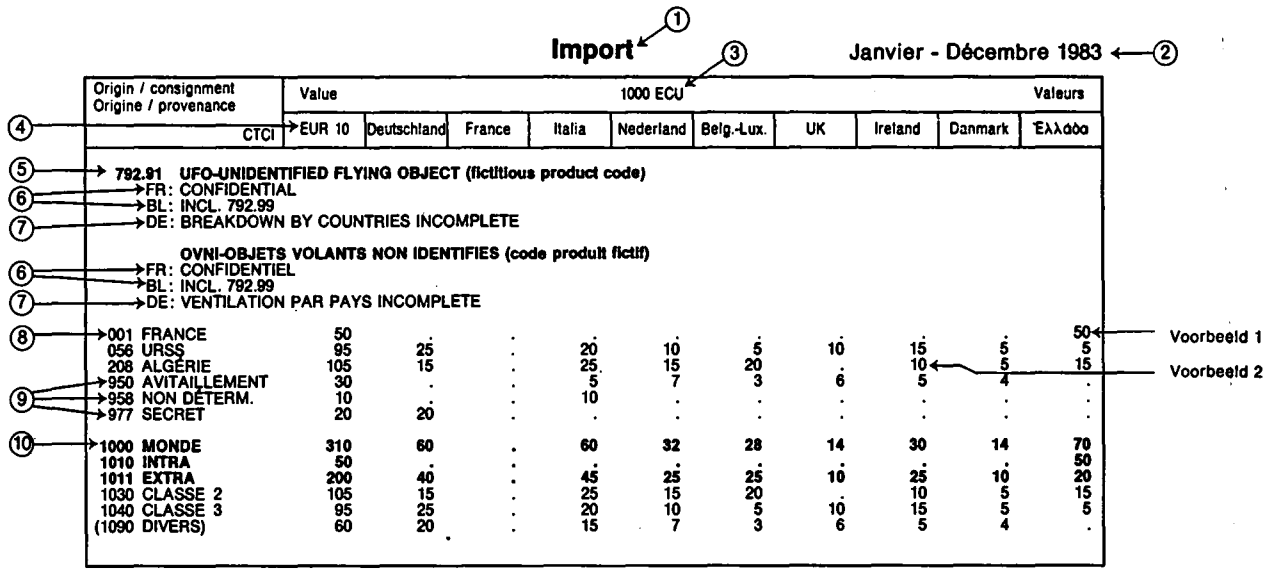

Import ① ③ Janvier - Décembre 1983 ←②

Origin / consignment Origine / provenance	Value	1000 ECU								Valeurs
④ CTCI	EUR 10	Deutschland	France	Italia	Nederland	Belg.-Lux.	UK	Ireland	Danmark	Ελλάδα
⑤ 792.91 **UFO-UNIDENTIFIED FLYING OBJECT (fictitious product code)**										
⑥ FR: CONFIDENTIAL										
BL: INCL. 792.99										
⑦ DE: BREAKDOWN BY COUNTRIES INCOMPLETE										
OVNI-OBJETS VOLANTS NON IDENTIFIES (code produit fictif)										
⑥ FR: CONFIDENTIEL										
BL: INCL. 792.99										
⑦ DE: VENTILATION PAR PAYS INCOMPLETE										
⑧ 001 FRANCE	50	.	.	.	.	.	.	.	.	50 ← Voorbeeld 1
056 URSS	95	25	.	20	10	5	10	15	5	5
208 ALGERIE	105	15	.	25	15	20	.	10 ←	5	15 ← Voorbeeld 2
⑨ 950 AVITAILLEMENT	30	.	.	5	7	3	6	5	4	.
⑨ 958 NON DETERM.	10	.	.	10	.	.	.	.	.	.
⑨ 977 SECRET	20	20	.	.	.	.	.	.	.	.
⑩ **1000 MONDE**	**310**	**60**	.	**60**	**32**	**28**	**14**	**30**	**14**	**70**
1010 INTRA	**50**	.	.	.	.	.	.	.	.	**50**
1011 EXTRA	**200**	**40**	.	**45**	**25**	**25**	**10**	**25**	**10**	**20**
1030 CLASSE 2	105	15	.	25	15	20	.	10	5	15
1040 CLASSE 3	95	25	.	20	10	5	10	15	5	5
(1090 DIVERS)	60	20	.	15	7	3	6	5	4	.

1) Goederenstroom.
2) Referentieperiode.
3) Gebruikte eenheid.
4) Land van aangifte + Gemeenschap.
5) Code en omschrijving van het produkt: TCIH-groep (3 cijfers) of - post (5 cijfers).
6) Voetnoot over de geheimhouding van produkten of delen van produkten.
7) Voetnoot over de geheimhouding van partnerlanden.
8) Geonom-code en naam van het partnerland of de economische zone.
9) Landencodes 950, 958 en 977: partnerland niet vast te stellen (boordproviand en -benodigdheden, niet nader bepaald of geheim), samengevat in code 1090 „Overige".
10) Totale handel.

Voorbeeld: 1000 MONDE = invoer van alle landen van de EG uit de gehele wereld: 310 000 Ecu, waarvan 1 010 Intra-EG 50 000 Ecu + Extra-EG 200 000 Ecu + 1090 overige (niet naar Intra- of Extra-EG in te delen) 60 000 Ecu.

Voorbeeld 1: invoer door Griekenland van UFO's uit Frankrijk ter waarde van 50 000 Ecu. Het gaat om handel tussen Lid-Staten (intracommunautaire handel, Intra-EG) en dus is er sprake van het *land van herkomst* Frankrijk, terwijl het produkt eventueel van oorsprong uit een derde land kan zijn.

Voorbeeld 2: invoer door Ierland uit Algerije ter waarde van 10 000 Ecu. Buitenlandse handel van de Gemeenschap (Extra-EG), vandaar *land van oorsprong* Algerije. Wanneer Ierland deze UFO's inklaart en in het vrije verkeer brengt, en b.v. BR Duitsland een aantal van deze UFO's invoert, is Ierland in dat geval het *land van herkomst.*

EUROPE	*Country Pays*	*Zone*	EUROPE
Community			**Communauté**
France	001	1010	France
Belgium and Luxembourg	002	1010	Belgique et Luxembourg
Netherlands	003	1010	Pays-Bas
Federal Republic of Germany	004	1010	République fédérale d'Allemagne
Italy	005	1010	Italie
United Kingdom	006	1010	Royaume-Uni
Ireland	007	1010	Irlande
Denmark	008	1010	Danemark
Greece	009	1010	Grèce
Other European countries			**Autres pays d'Europe**
Iceland	024	1021	Islande
Faroe Islands	025	1022	Iles Féroé
Norway	028	1021	Norvège
Sweden	030	1021	Suède
Finland	032	1021	Finlande
Switzerland	036	1021	Suisse
Austria	038	1021	Autriche
Portugal	040	1021	Portugal
Spain	042	1022	Espagne
Andorra	043	1022	Andorre
Gibraltar	044	1022	Gibraltar
Vatican City State	045	1022	Cité du Vatican
Malta	046	1022	Malte
Yugoslavia	048	1022	Yougoslavie
Turkey	052	1022	Turquie
Soviet Union	056	1041	Union soviétique
German Democratic Republic	058	1041	République démocratique allemande
Poland	060	1041	Pologne
Czechoslovakia	062	1041	Tchécoslovaquie
Hungary	064	1041	Hongrie
Romania	066	1041	Roumanie
Bulgaria	068	1041	Bulgarie
Albania	070	1041	Albanie
AFRICA			**AFRIQUE**
North Africa			**Afrique du Nord**
Canary Islands	202	1038	Iles Canaries
Morocco	204	1038	Maroc
Ceuta and Melilla	205	1038	Ceuta et Melilla
Algeria	208	1038	Algérie
Tunisia	212	1038	Tunisie
Libya	216	1038	Libye
Egypt	220	1038	Égypte
Sudan	224	1031	Soudan

West Africa			Afrique occidentale
Mauritania	228	1031	Mauritanie
Mali	232	1031	Mali
Upper Volta	236	1031	Haute-Volta
Niger	240	1031	Niger
Chad	244	1031	Tchad
Republic of Cape Verde	247	1031	République du Cap-Vert
Senegal	248	1031	Sénégal
Gambia	252	1031	Gambie
Guinea-Bissau	257	1031	Guinée-Bissau
Guinea	260	1031	Guinée
Sierra Leone	264	1031	Sierra Leone
Liberia	268	1031	Libéria
Ivory Coast	272	1031	Côte-d'Ivoire
Ghana	276	1031	Ghana
Togo	280	1031	Togo
Benin	284	1031	Bénin
Nigeria	288	1031	Nigeria
Central, East and South Africa			**Afrique centrale, orientale et australe**
Cameroon	302	1031	Cameroun
Central African Republic	306	1031	République Centrafricaine
Equatorial Guinea	310	1031	Guinée équatoriale
Sao Tome and Principe	311	1031	São Tomé et Principe
Gabon	314	1031	Gabon
Congo	318	1031	Congo
Zaire	322	1031	Zaïre
Rwanda	324	1031	Rwanda
Burundi	328	1031	Burundi
St Helena and dependencies	329	1033	Sainte-Hélène et dépendances
Angola	330	1038	Angola
Ethiopia	334	1031	Éthiopie
Djibouti	338	1031	Djibouti
Somalia	342	1031	Somalie
Kenya	346	1031	Kenya
Uganda	350	1031	Ouganda
Tanzania	352	1031	Tanzanie
Seychelles and dependencies	355	1031	Seychelles et dépendances
British Indian Ocean Territory	357	1033	Territoire britannique de l'océan Indien
Mozambique	366	1038	Mozambique
Madagascar	370	1031	Madagascar
Reunion	372	1032	Réunion
Mauritius	373	1031	Maurice
Comoros	375	1031	Comores
Mayotte	377	1032	Mayotte
Zambia	378	1031	Zambie
Zimbabwe	382	1031	Zimbabwe
Malawi	386	1031	Malawi
Republic of South Africa and Namibia	390	1028	République d'Afrique du Sud et Namibie
Botswana	391	1031	Botswana
Swaziland	393	1031	Swaziland
Lesotho	395	1031	Lesotho

AMERICA			AMÉRIQUE
North America			**Amérique du Nord**
United States of America	400	1023	États-Unis d'Amérique
Canada	404	1023	Canada
Greenland	406	1032	Groenland
St Pierre and Miquelon	408	1032	Saint-Pierre et Miquelon
Central and South America			**Amérique centrale et du Sud**
Mexico	412	1038	Mexique
Bermuda	413	1033	Bermudes
Guatemala	416	1038	Guatemala
Belize	421	1031	Belize
Honduras	424	1038	Honduras
El Salvador	428	1038	El Salvador
Nicaragua	432	1038	Nicaragua
Costa Rica	436	1038	Costa Rica
Panama (incl. the former Canal Zone)	442	1038	Panama (y compris l'anc. zone du Canal)
Cuba	448	1048	Cuba
West Indies	450	1033	Indes occidentales
Haiti	452	1038	Haïti
Bahamas	453	1031	Bahamas
Turks and Caicos Islands	454	1033	Iles Turks et Caicos
Dominican Republic	456	1038	République Dominicaine
Virgin Islands of the United States	457	1038	Iles Vierges des États-Unis
Guadeloupe	458	1032	Guadeloupe
Antigua and Barbuda	459	1031	Antigua et Barbude
Dominica	460	1031	Dominique
Martinique	462	1032	Martinique
Cayman Islands	463	1033	Iles Cayman
Jamaica	464	1031	Jamaïque
St Lucia	465	1031	Sainte-Lucie
St Vincent	467	1031	Saint-Vincent
Barbados	469	1031	La Barbade
Trinidad and Tobago	472	1031	Trinidad et Tobago
Grenada	473	1031	Grenada
Netherlands Antilles	476	1033	Antilles néerlandaises
Colombia	480	1038	Colombie
Venezuela	484	1038	Venezuela
Guyana	488	1031	Guyana
Suriname	492	1031	Surinam
French Guiana	496	1032	Guyane française
Ecuador	500	1038	Équateur
Peru	504	1038	Pérou
Brazil	508	1038	Brésil
Chile	512	1038	Chili
Bolivia	516	1038	Bolivie
Paraguay	520	1038	Paraguay
Uruguay	524	1038	Uruguay
Argentina	528	1038	Argentine
Falklands Islands and dependencies	529	1033	Iles Falkland et dépendances

ASIA			ASIE
Near and Middle East			**Proche et Moyen-Orient**
Cyprus	600	1038	Chypre
Lebanon	604	1038	Liban
Syria	608	1038	Syrie
Iraq	612	1038	Irak
Iran	616	1038	Iran
Israel	624	1038	Israël
Jordan	628	1038	Jordanie
Saudi Arabia	632	1038	Arabie Saoudite
Kuwait	636	1038	Koweit
Bahrain	640	1038	Bahrein
Qatar	644	1038	Qatar
United Arab Emirates	647	1038	Émirats arabes unis
Oman	649	1038	Oman
North Yemen	652	1038	Yémen du Nord
South Yemen	656	1038	Yémen du Sud
Other Asian countries			**Autres pays d'Asie**
Afghanistan	660	1038	Afghanistan
Pakistan	662	1038	Pakistan
India	664	1038	Inde
Bangladesh	666	1038	Bangla Desh
Maldives	667	1038	Maldives
Sri Lanka	669	1038	Sri Lanka
Nepal	672	1038	Népal
Bhutan	675	1038	Bhoutan
Burma	676	1038	Birmanie
Thailand	680	1038	Thaïlande
Laos	684	1038	Laos
Vietnam	690	1048	Vietnam
Kampuchea (Cambodia)	696	1038	Kampuchéa (Cambodge)
Indonesia	700	1038	Indonésie
Malaysia	701	1038	Malaysia
Brunei	703	1033	Brunei
Singapore	706	1038	Singapour
Philippines	708	1038	Philippines
Mongolia	716	1048	Mongolie
China	720	1048	Chine
North Korea	724	1048	Corée du Nord
South Korea	728	1038	Corée du Sud
Japan	732	1028	Japon
Taiwan	736	1038	T'ai-wan
Hong Kong	740	1038	Hong-Kong
Macao	743	1038	Macao

AUSTRALASIA, OCEANIA AND OTHER TERRITORIES			AUSTRALIE, OCÉANIE ET AUTRES TERRITOIRES
Australia	800	1028	Australie
Papua New Guinea	801	1031	Papouasie-Nouvelle-Guinée
Australian Oceania	802	1038	Océanie australienne
Nauru	803	1038	Nauru
New Zealand	804	1028	Nouvelle-Zélande
Solomon Islands	806	1031	Iles Salomon
Tuvalu	807	1031	Tuvalu
American Oceania	808	1038	Océanie américaine
New Caledonia and dependencies	809	1033	Nouvelle-Calédonie et dépendances
Wallis and Futuna Islands	811	1033	Iles Wallis et Futuna
Kiribati (form. Gilbert Islands)	812	1031	Kiribati (anc. îles Gilbert)
New Zealand Oceania	814	1038	Océanie néo-zélandaise
Fiji	815	1031	Fidji
Vanuatu	816	1031	Vanuatu
Tonga	817	1031	Tonga
Western Samoa	819	1031	Samoa occidentales
French Polynesia	822	1033	Polynésie française
Polar regions	890	1038	Régions polaires
MISCELLANEOUS			**DIVERS**
Stores and provisions	950	1090	Avitaillement et soutage
Countries and territories not determined	958	1090	Pays et territoires non déterminés
Countries and territories not disclosed for commercial or military reasons	977	1090	Pays et territoires non précisés pour des raisons commerciales ou militaires

Economic zones — Zones économiques

Abbreviations — Abréviations

Grand total of importing or exporting countries	**Grand total**	**1000**	**Monde**	**Total général des pays d'origine ou de destination**
Member States of the EC	**Intra-EC (EUR 10)**	**1010**	**Intra-CE (EUR 10)**	**États membres de la CE**
Grand total less Member States	**Extra-EC (EUR 10)**	**1011**	**Extra-CE (EUR 10)**	**Total général moins les États membres de la CE**
Western industrialized third countries	**Class 1**	**1020**	**Classe 1**	**Pays tiers industrialisés occidentaux**
European Free Trade Area	**EFTA**	**1021**	**AELE**	**Association européenne de libre-échange**
Other Western European countries	Oth. West. Europe	1022	Aut. Eur. occid.	Autres pays de l'Europe occidentale
United States of America and Canada	USA and Canada	1023	USA et Canada	États-Unis d'Amérique et Canada
Other Western industrialized third countries	Others Class 1	1028	Aut. Classe 1	Autres pays tiers industrialisés occidentaux
Developing countries	**Class 2**	**1030**	**Classe 2**	**Pays en voie de développement**
Countries of Africa, the Caribbean and the Pacific-Lomé Convention	**ACP**	**1031**	**ACP**	**Pays d'Afrique, des Caraïbes et du Pacifique - Convention de Lomé**
Overseas administrative areas of the EC	DOM	1032	DOM	Départements d'outre-mer de la CE
Overseas territories affiliated to the EC	TOM	1033	TOM	Territoires d'outre-mer associés à la CE
Other developing countries	Others Class 2	1038	Aut. Classe 2	Autres pays en voie de développement
Countries with State-trade	**Class 3**	**1040**	**Classe 3**	**Pays à commerce d'État**
European countries with State-trade	Eastern Europe	1041	Europe orientale	Pays européens à commerce d'État
Other countries with State-trade	Others Class 3	1048	Aut. Classe 3	Autres pays à commerce d'État
Miscellaneous	Miscellaneous	1090	Divers non classé	Divers n.d.a.

Supplementary economic zones — Zones économiques supplémentaires

1051	Mediterranean Basin — Bassin méditerranéen	040, 042, 044, 046, 048, 052, 070, 202, 204, 205, 208, 212, 216, 220, 600, 604, 608, 624, 628
1052	Arab countries — Pays arabes	204, 208, 212, 216, 220, 224, 228, 338, 342, 604, 608, 612, 628, 632, 636, 640, 644, 647, 649, 652, 656
1053	OPEC countries — Pays OPEP	208, 216, 288, 314, 484, 500, 612, 616, 632, 636, 644, 647, 700
1054	Maghreb countries — Pays du Maghreb	204, 208, 212
1055	Central and South American countries — Pays d'Amérique Centrale et du Sud	412, 413, 416, 421, 424, 428, 432, 436, 442, 448, 450, 452, 453, 454, 456, 457, 458, 459, 460, 462, 463, 464, 465, 467, 469, 472, 473, 476, 480, 484, 488, 492, 496, 500, 504, 508, 512, 516, 520, 524, 528, 529
1056	MFA — AMF	028, 030, 032, 036, 038, 040, 042, 048, 052, 060, 064, 066, 220, 276, 400, 404, 412, 416, 428, 432, 452, 464, 472, 480, 508, 520, 524, 528, 624, 662, 664, 669, 680, 701, 706, 708, 728, 732, 740, 743, 800

Only those zones **printed in bold type** are published in the 'Product by country' volumes (SITC II-VIII).
Seules les zones **imprimées en caractères gras** sont publiées dans les volumes « Produits par pays » (CTCI II-VIII).

1

Handel efter varer,
fordelt efter handelspartnere

Handel nach Waren,
gegliedert nach Partnerländern

Ἐμπόριο κατά προϊόντα
κατανεμημένα κατά χώρα ἀνταλλαγῆς

Trade by commodity
broken down by partner country

Commerce par produits,
ventilés par pays partenaire

Commercio per prodotti,
classificati secondo il paese partner

Handel volgens goederensoorten,
onderverdeeld volgens partnerland

Destination SITC	Quantity 1000 kg Quantités									
	EUR 10	Deutschland	France	Italia	Nederland	Belg.-Lux.	UK	Ireland	Danmark	Ελλάδα
801 INDUSTRIAL PLANT (SEE NIMEXE)										
009 GREECE	7	3	4	.	.	.	.	.	.	.
036 SWITZERLAND	3	3	.	.	.	.	.	.	.	.
038 AUSTRIA	4	4	.	.	.	.	.	.	.	.
048 YUGOSLAVIA	8	.	.	.	.	8	.	.	.	.
052 TURKEY	6	6	.	.	.	.	.	.	.	.
056 SOVIET UNION	218	168	50	.	.	.	.	.	.	.
062 CZECHOSLOVAK	7	7	.	.	.	.	.	.	.	.
070 ALBANIA	1	1	.	.	.	.	.	.	.	.
216 LIBYA	11	11	.	.	.	.	.	.	.	.
224 SUDAN	1	1	.	.	.	.	.	.	.	.
288 NIGERIA	10	10	.	.	.	.	.	.	.	.
390 SOUTH AFRICA	2	2	.	.	.	.	.	.	.	.
400 USA	3	3	.	.	.	.	.	.	.	.
412 MEXICO	36	36	.	.	.	.	.	.	.	.
480 COLOMBIA	122	122	.	.	.	.	.	.	.	.
508 BRAZIL	37	37	.	.	.	.	.	.	.	.
512 CHILE	37	37	.	.	.	.	.	.	.	.
528 ARGENTINA	18	18	.	.	.	.	.	.	.	.
612 IRAQ	83	80	.	.	.	3	.	.	.	.
628 JORDAN	8	8	.	.	.	.	.	.	.	.
632 SAUDI ARABIA	111	111	.	.	.	.	.	.	.	.
649 OMAN	41	41	.	.	.	.	.	.	.	.
652 NORTH YEMEN	13	13	.	.	.	.	.	.	.	.
664 INDIA	28	28	.	.	.	.	.	.	.	.
669 SRI LANKA	14	14	.	.	.	.	.	.	.	.
676 BURMA	27	27	.	.	.	.	.	.	.	.
680 THAILAND	1	.	.	.	.	1	.	.	.	.
700 INDONESIA	8	8	.	.	.	.	.	.	.	.
701 MALAYSIA	41	41	.	.	.	.	.	.	.	.
720 CHINA	2	2	.	.	.	.	.	.	.	.
736 TAIWAN	5	5	.	.	.	.	.	.	.	.
1000 W O R L D	**943**	**876**	**54**	.	.	**13**	.	.	.	.
1010 INTRA-EC	**8**	**4**	**4**	.	.	.	.	.	.	.
1011 EXTRA-EC	**935**	**872**	**50**	.	.	**13**	.	.	.	.
1020 CLASS 1	30	21	.	.	.	9	.	.	.	.
1021 EFTA COUNTR.	11	10	.	.	.	1	.	.	.	.
1030 CLASS 2	678	674	.	.	.	4	.	.	.	.
1031 ACP (63)	33	33	.	.	.	.	.	.	.	.
1040 CLASS 3	227	177	50	.	.	.	.	.	.	.
802 IND. PLANT OF 821										
480 COLOMBIA	16	16	.	.	.	.	.	.	.	.
512 CHILE	75	75	.	.	.	.	.	.	.	.
612 IRAQ	257	9	248	.	.	.	.	.	.	.
632 SAUDI ARABIA	225	225	.	.	.	.	.	.	.	.
649 OMAN	54	54	.	.	.	.	.	.	.	.
652 NORTH YEMEN	93	93	.	.	.	.	.	.	.	.
1000 W O R L D	**734**	**485**	**248**	.	.	**1**	.	.	.	.
1011 EXTRA-EC	**734**	**485**	**248**	.	.	**1**	.	.	.	.
1030 CLASS 2	734	485	248	.	.	1	.	.	.	.
812 SANITARY,HEATING,LIGHTING APP.										
001 FRANCE	74531	22298	.	33979	3373	11827	1264	20	1746	24
002 BELG.-LUXBG.	29402	9937	8835	3727	5544	.	1045	5	302	7
003 NETHERLANDS	50373	13151	2976	3817	.	27983	1307	420	718	1
004 FR GERMANY	122592	.	24535	44959	18657	26431	1322	148	6535	5
005 ITALY	19244	4341	12895	.	842	404	572	17	160	13
006 UTD. KINGDOM	58317	6428	8120	6158	3394	19369	.	11995	2837	16
007 IRELAND	9203	595	467	1429	122	95	6343	.	152	.
008 DENMARK	3888	1243	205	1024	691	325	330	70	.	.
009 GREECE	4837	284	205	3985	199	58	87	.	19	.
024 ICELAND	467	105	20	20	67	76	27	2	150	.
025 FAROE ISLES	330	.	.	.	.	.	.	.	330	.
028 NORWAY	2975	830	81	208	316	221	413	.	906	.
030 SWEDEN	4741	1578	734	579	199	14	615	8	1012	2
032 FINLAND	1393	471	52	310	93	31	304	.	132	.
036 SWITZERLAND	12313	7332	1064	3165	281	96	257	4	114	.
038 AUSTRIA	18314	11782	855	4314	768	120	186	.	289	.
040 PORTUGAL	841	67	108	352	193	44	72	.	5	.
042 SPAIN	10692	691	3949	5136	171	599	144	.	2	.
043 ANDORRA	195	1	116	75	.	.	2	.	1	.
044 GIBRALTAR	61	2	.	19	.	.	40	.	.	.
046 MALTA	1080	16	10	798	4	.	251	.	1	.
048 YUGOSLAVIA	909	259	79	466	31	43	12	.	7	12
052 TURKEY	463	65	71	189	52	.	85	.	1	.
056 SOVIET UNION	284	26	163	49	12	1	32	.	1	.
058 GERMAN DEM.R	37	.	30	.	4	.	1	.	2	.
060 POLAND	97	22	3	66	.	.	6	.	.	.
062 CZECHOSLOVAK	223	50	.	149	18	1	4	.	1	.
064 HUNGARY	97	14	17	42	.	7	2	.	15	.
066 ROMANIA	13	2	1	10	.	.	.	.	.	.
068 BULGARIA	67	22	1	36	1	.	.	.	.	7

Destination CTCI	Value 1000 ECU Valeurs									
	EUR 10	Deutschland	France	Italia	Nederland	Belg.-Lux.	UK	Ireland	Danmark	Ελλάδα
801 ENSEMBLES IND. (VOIR NIMEXE)										
009 GRECE	410	153	257	.	.	.	.	.	.	.
036 SUISSE	170	170	.	.	.	.	.	.	.	.
038 AUTRICHE	218	218	.	.	.	.	.	.	.	.
048 YOUGOSLAVIE	451	.	.	.	.	451	.	.	.	.
052 TURQUIE	506	506	.	.	.	.	.	.	.	.
056 U.R.S.S.	12296	9130	3166	.	.	.	.	.	.	.
062 TCHECOSLOVAQ	371	371	.	.	.	.	.	.	.	.
070 ALBANIE	158	158	.	.	.	.	.	.	.	.
216 LIBYE	795	795	.	.	.	.	.	.	.	.
224 SOUDAN	253	253	.	.	.	.	.	.	.	.
288 NIGERIA	1130	1130	.	.	.	.	.	.	.	.
390 AFR. DU SUD	1179	1179	.	.	.	.	.	.	.	.
400 ETATS-UNIS	202	202	.	.	.	.	.	.	.	.
412 MEXIQUE	3751	3751	.	.	.	.	.	.	.	.
480 COLOMBIE	15549	15549	.	.	.	.	.	.	.	.
508 BRESIL	886	886	.	.	.	.	.	.	.	.
512 CHILI	4733	4733	.	.	.	.	.	.	.	.
528 ARGENTINE	719	719	.	.	.	.	.	.	.	.
612 IRAK	1291	834	.	.	.	457	.	.	.	.
628 JORDANIE	163	163	.	.	.	.	.	.	.	.
632 ARABIE SAOUD	6495	6495	.	.	.	.	.	.	.	.
649 OMAN	537	537	.	.	.	.	.	.	.	.
652 YEMEN DU NRD	1662	1662	.	.	.	.	.	.	.	.
664 INDE	300	300	.	.	.	.	.	.	.	.
669 SRI LANKA	2477	2477	.	.	.	.	.	.	.	.
676 BIRMANIE	1002	1002	.	.	.	.	.	.	.	.
680 THAILANDE	156	.	.	.	.	156	.	.	.	.
700 INDONESIE	297	297	.	.	.	.	.	.	.	.
701 MALAYSIA	1682	1682	.	.	.	.	.	.	.	.
720 CHINE	459	69	390	.	.	.	.	.	.	.
736 T'AI-WAN	171	171	.	.	.	.	.	.	.	.
1000 M O N D E	**60821**	**55928**	**3812**	.	.	**1081**	.	.	.	.
1010 INTRA-CE	**450**	**193**	**257**	.	.	.	.	.	.	.
1011 EXTRA-CE	**60372**	**55736**	**3555**	.	.	**1081**	.	.	.	.
1020 CLASSE 1	2875	2408	.	.	.	467	.	.	.	.
1021 A E L E	485	469	.	.	.	16	.	.	.	.
1030 CLASSE 2	44213	43599	.	.	.	614	.	.	.	.
1031 ACP (63)	1438	1438	.	.	.	.	.	.	.	.
1040 CLASSE 3	13284	9729	3555	.	.	.	.	.	.	.
802 ENSEMBLES IND. DE 821										
480 COLOMBIE	1024	1024	.	.	.	.	.	.	.	.
512 CHILI	1315	1315	.	.	.	.	.	.	.	.
612 IRAK	5077	13	5064	.	.	.	.	.	.	.
632 ARABIE SAOUD	2861	2861	.	.	.	.	.	.	.	.
649 OMAN	140	140	.	.	.	.	.	.	.	.
652 YEMEN DU NRD	1532	1532	.	.	.	.	.	.	.	.
1000 M O N D E	**12032**	**6960**	**5064**	.	.	**8**	.	.	.	.
1011 EXTRA-CE	**12032**	**6960**	**5064**	.	.	**8**	.	.	.	.
1030 CLASSE 2	12032	6960	5064	.	.	8	.	.	.	.
812 APP.SANIT.HYG.CHAUFF.ECLAIRAGE										
001 FRANCE	234453	80679	.	90237	18099	32240	9158	201	3668	171
002 BELG.-LUXBG.	101898	40772	22059	14115	21307	.	2949	66	620	10
003 PAYS-BAS	141442	53295	9561	18597	.	50953	6676	529	1627	4
004 RF ALLEMAGNE	267229	.	51191	104786	38904	48152	8576	438	15131	51
005 ITALIE	76832	21415	44378	.	4536	2442	3681	39	296	45
006 ROYAUME-UNI	159581	30931	24567	29372	12102	32644	.	22520	7394	51
007 IRLANDE	27019	1743	1168	2824	727	248	19955	.	354	.
008 DANEMARK	19382	8826	1001	2411	3922	857	2175	190	.	.
009 GRECE	13693	1827	1117	8948	992	159	571	1	78	.
024 ISLANDE	1930	502	65	187	216	177	261	27	495	.
025 ILES FEROE	1602	3	.	.	2	.	5	.	1592	.
028 NORVEGE	20922	8443	581	1896	1677	369	2696	.	5260	.
030 SUEDE	32135	13736	1819	4504	1406	91	4449	52	6072	6
032 FINLANDE	10030	4540	327	2516	684	120	993	.	850	.
036 SUISSE	66629	37694	5660	16940	1681	752	3292	15	595	.
038 AUTRICHE	72156	49409	3042	15591	1935	473	1052	1	653	.
040 PORTUGAL	6119	829	1001	2144	1232	275	593	.	45	.
042 ESPAGNE	31390	3654	13344	10666	1070	1056	1580	.	20	.
043 ANDORRE	806	33	589	165	.	.	15	.	4	.
044 GIBRALTAR	280	20	.	86	.	.	174	.	.	.
046 MALTE	3045	131	56	2198	23	.	633	.	3	1
048 YOUGOSLAVIE	4688	2110	438	1281	265	333	205	.	30	26
052 TURQUIE	1869	569	177	399	354	.	345	.	25	.
056 U.R.S.S.	2410	631	1378	118	80	4	182	.	17	.
058 RD.ALLEMANDE	338	.	285	8	12	.	19	.	14	.
060 POLOGNE	1380	225	13	1062	1	10	65	.	4	.
062 TCHECOSLOVAQ	848	328	5	316	105	37	34	.	23	.
064 HONGRIE	1142	231	207	494	3	81	12	.	114	.
066 ROUMANIE	166	13	14	97	2	7	31	.	2	.
068 BULGARIE	415	218	12	133	8	4	7	.	.	33

Tab. 1

Export

January - December 1983 Janvier - Décembre

Destination	Quantity	1000 kg								Quantités
SITC	EUR 10	Deutschland	France	Italia	Nederland	Belg.-Lux.	UK	Ireland	Danmark	Ἑλλάδα
812										
070 ALBANIA	22	1	.	20	1	.	.	.	.	.
202 CANARY ISLES	678	78	57	521	2	.	20	.	.	.
204 MOROCCO	1952	26	1582	309	23	7	5	.	.	.
208 ALGERIA	17309	29	12622	2237	32	2374	10	.	5	.
212 TUNISIA	3002	67	1993	939	.	3	.	.	.	.
216 LIBYA	6818	312	371	5558	77	2	452	.	45	1
220 EGYPT	3970	170	1115	2204	151	11	257	.	57	5
224 SUDAN	292	38	4	129	8	9	103	.	1	.
228 MAURITANIA	53	.	42	11	.	.	.	.	.	.
232 MALI	113	2	60	51	.	.	.	.	.	.
236 UPPER VOLTA	122	.	110	4	.	8	.	.	.	.
240 NIGER	85	1	82	.	.	.	2	.	.	.
248 SENEGAL	421	2	375	37	.	7	.	.	.	.
257 GUINEA BISS.	36	.	.	12	24	.	.	.	.	.
260 GUINEA	150	1	129	18	.	1	1	.	.	.
268 LIBERIA	34	3	1	28	1	.	1	.	.	.
272 IVORY COAST	713	6	601	25	.	79	2	.	.	.
276 GHANA	61	12	1	1	.	.	47	.	.	.
280 TOGO	206	2	146	21	.	31	6	.	.	.
284 BENIN	208	6	185	16	.	.	1	.	.	.
288 NIGERIA	5163	345	439	1069	33	.	3274	.	3	.
302 CAMEROON	1746	279	1367	65	.	14	21	.	.	.
306 CENTR.AFRIC.	22	.	22	.	.	.	.	.	.	.
314 GABON	757	.	693	60	4	.	.	.	.	.
318 CONGO	418	.	382	30	.	6	.	.	.	.
322 ZAIRE	358	3	25	119	22	147	28	.	.	14
324 RWANDA	95	.	3	11	1	74	6	.	.	.
328 BURUNDI	159	13	47	45	1	50	3	.	.	.
330 ANGOLA	72	4	17	26	11	.	14	.	.	.
334 ETHIOPIA	275	12	1	211	24	.	27	.	.	.
338 DJIBOUTI	156	4	100	28	.	.	24	.	.	.
342 SOMALIA	298	2	.	283	.	.	13	.	.	.
346 KENYA	569	44	.	4	68	.	452	.	1	.
350 UGANDA	14	1	.	3	3	.	7	.	.	.
352 TANZANIA	242	53	21	31	30	2	90	.	15	.
355 SEYCHELLES	25	.	2	7	.	.	16	.	.	.
366 MOZAMBIQUE	29	.	8	13	2	.	6	.	.	.
370 MADAGASCAR	211	.	200	11	.	.	.	.	.	.
372 REUNION	1190	.	1167	22	.	1	.	.	.	.
373 MAURITIUS	126	6	29	36	.	.	55	.	.	.
375 COMOROS	40	1	39	.	.	.	.	.	.	.
378 ZAMBIA	38	1	.	14	8	.	15	.	.	.
382 ZIMBABWE	12	3	3	.	4	.	2	.	.	.
386 MALAWI	21	.	.	.	.	.	21	.	.	.
390 SOUTH AFRICA	2389	482	271	1030	87	28	473	.	12	6
400 USA	8341	1580	1450	3726	164	173	433	29	782	4
404 CANADA	1705	347	122	895	54	12	229	1	45	.
406 GREENLAND	416	.	.	1	.	.	.	.	415	.
408 S.PIERRE,MIQ	37	.	37	.	.	.	.	.	.	.
412 MEXICO	285	3	.	65	213	.	4	.	.	.
413 BERMUDA	15	.	.	.	.	.	15	.	.	.
424 HONDURAS	46	.	.	3	.	43	.	.	.	.
428 EL SALVADOR	33	.	.	.	25	.	8	.	.	.
432 NICARAGUA	15	.	15	.	.	.	.	.	.	.
442 PANAMA	19	3	1	14	.	.	1	.	.	.
448 CUBA	15	.	5	1	.	2	7	.	.	.
452 HAITI	7	4	3	.	.	.	.	.	.	.
458 GUADELOUPE	870	3	859	8	.	.	.	.	.	.
462 MARTINIQUE	836	1	833	2	.	.	.	.	.	.
463 CAYMAN ISLES	36	.	.	1	.	.	35	.	.	.
464 JAMAICA	85	6	.	5	1	.	73	.	.	.
469 BARBADOS	205	4	.	3	.	.	198	.	.	.
472 TRINIDAD,TOB	833	4	21	1	4	.	803	.	.	.
476 NL ANTILLES	251	24	.	51	171	5	.	.	.	.
480 COLOMBIA	244	20	86	33	91	4	10	.	.	.
484 VENEZUELA	368	10	99	227	23	1	8	.	.	.
492 SURINAM	49	9	.	2	26	.	12	.	.	.
496 FR. GUIANA	261	1	255	1	.	4	.	.	.	.
500 ECUADOR	37	10	2	11	9	5	.	.	.	.
504 PERU	96	10	27	11	42	.	6	.	.	.
508 BRAZIL	103	26	15	8	39	.	15	.	.	.
512 CHILE	115	31	3	30	32	17	2	.	.	.
516 BOLIVIA	15	.	.	5	9	1	.	.	.	.
524 URUGUAY	20	2	3	4	11	.	.	.	.	.
528 ARGENTINA	160	11	11	27	110	1	.	.	.	.
600 CYPRUS	1882	96	186	737	4	4	671	.	89	95
604 LEBANON	6295	166	1560	4167	53	101	129	.	83	36
608 SYRIA	8194	193	3372	4475	13	87	51	.	1	2
612 IRAQ	3220	367	555	1065	386	95	747	2	3	.
616 IRAN	660	238	2	185	2	138	95	.	.	.
624 ISRAEL	4628	171	1409	2639	90	39	274	.	3	3
628 JORDAN	7685	304	4358	2300	77	102	499	.	20	25
632 SAUDI ARABIA	36147	2378	5585	19897	952	451	6589	.	94	201
636 KUWAIT	4506	600	384	2379	129	19	941	.	9	45
640 BAHRAIN	1665	106	204	518	25	35	738	.	39	.
644 QATAR	1767	90	92	466	10	3	1074	.	18	14

Destination	Value	1000 ECU								Valeurs
CTCI	EUR 10	Deutschland	France	Italia	Nederland	Belg.-Lux.	UK	Ireland	Danmark	Ἑλλάδα
812										
070 ALBANIE	262	13	.	245	4	.	.	.	.	.
202 CANARIES	1977	300	118	1355	14	1	186	.	3	.
204 MAROC	9840	381	8101	1070	225	27	36	.	.	.
208 ALGERIE	32244	299	19792	7136	222	4550	211	.	34	.
212 TUNISIE	6417	309	3982	2093	.	33	.	.	.	.
216 LIBYE	24459	2156	2187	16574	481	1	2939	.	113	8
220 EGYPTE	11183	860	1785	5764	1259	73	1207	.	213	22
224 SOUDAN	1274	242	46	408	56	24	491	.	7	.
228 MAURITANIE	368	.	329	38	.	1	.	.	.	.
232 MALI	460	14	331	108	.	3	4	.	.	.
236 HAUTE-VOLTA	413	2	378	12	3	18	.	.	.	.
240 NIGER	295	5	258	2	.	7	23	.	.	.
248 SENEGAL	2099	25	1929	120	1	17	2	.	3	2
257 GUINEE-BISS.	190	1	2	78	109	.	.	.	.	.
260 GUINEE	1714	7	1533	123	.	46	2	.	1	.
268 LIBERIA	196	49	4	101	19	1	17	.	5	.
272 COTE IVOIRE	2857	191	2283	277	6	64	36	.	.	.
276 GHANA	476	87	4	13	2	.	368	.	2	.
280 TOGO	500	19	337	88	1	36	19	.	.	.
284 BENIN	680	66	571	40	1	.	2	.	.	.
288 NIGERIA	16964	2971	1852	2929	415	11	8774	.	12	.
302 CAMEROUN	6622	1876	4458	196	3	30	56	.	2	1
306 R.CENTRAFRIC	169	3	165	1	.	.	.	.	.	.
314 GABON	2340	4	2205	102	19	3	7	.	.	.
318 CONGO	1989	26	1869	81	.	10	2	.	1	.
322 ZAIRE	1617	38	211	518	119	634	68	.	.	29
324 RWANDA	381	9	19	67	12	255	19	.	.	.
328 BURUNDI	489	77	125	128	5	141	13	.	.	.
330 ANGOLA	635	147	139	67	16	172	93	.	1	.
334 ETHIOPIE	1222	115	8	814	138	.	145	.	2	.
338 DJIBOUTI	570	27	344	133	.	.	65	.	.	1
342 SOMALIE	1247	10	1	1127	.	.	106	.	3	.
346 KENYA	1959	523	.	14	363	1	1035	.	23	.
350 OUGANDA	119	25	4	8	22	6	54	.	.	.
352 TANZANIE	1107	263	117	68	202	52	323	.	82	.
355 SEYCHELLES	111	3	21	21	.	.	66	.	.	.
366 MOZAMBIQUE	181	2	67	53	9	.	50	.	.	.
370 MADAGASCAR	498	.	417	80	.	.	.	.	1	.
372 REUNION	3225	9	3144	66	3	3	.	.	.	.
373 MAURICE	397	21	127	75	1	2	169	.	2	.
375 COMORES	136	9	125	2	.	.	.	.	.	.
378 ZAMBIE	211	7	.	63	54	.	85	.	2	.
382 ZIMBABWE	135	39	22	7	40	.	27	.	.	.
386 MALAWI	129	1	.	.	1	.	127	.	.	.
390 AFR. DU SUD	14166	3225	1055	5613	594	148	3345	1	126	59
400 ETATS-UNIS	57030	12316	10215	25104	1232	678	4180	1004	2253	48
404 CANADA	9479	2604	684	3874	403	38	1449	60	367	.
406 GROENLAND	2089	.	.	8	.	.	.	.	2081	.
408 S.PIERRE,MIQ	106	.	105	1	.	.	.	.	.	.
412 MEXIQUE	1554	56	5	162	1259	.	72	.	.	.
413 BERMUDES	167	.	3	1	.	.	143	20	.	.
424 HONDURAS	340	.	4	22	.	314	.	.	.	.
428 EL SALVADOR	154	4	.	.	109	.	41	.	.	.
432 NICARAGUA	164	.	150	3	1	1	2	.	8	.
442 PANAMA	240	31	27	171	1	1	9	.	.	.
448 CUBA	446	1	350	6	.	28	61	.	.	.
452 HAITI	108	30	72	4	.	2	.	.	.	.
458 GUADELOUPE	2601	45	2532	22	1	1	.	.	.	.
462 MARTINIQUE	2180	11	2144	16	1	6	2	.	.	.
463 ILES CAYMAN	153	.	.	19	.	.	124	10	.	.
464 JAMAIQUE	438	2	.	32	11	.	386	7	.	.
469 LA BARBADE	601	30	3	9	1	.	552	6	.	.
472 TRINIDAD,TOB	2333	59	219	16	50	.	1989	.	.	.
476 ANTILLES NL	1025	185	5	264	548	10	11	.	2	.
480 COLOMBIE	1453	168	360	199	577	25	124	.	.	.
484 VENEZUELA	2484	117	739	1328	223	14	63	.	.	.
492 SURINAM	248	51	.	23	125	15	34	.	.	.
496 GUYANE FR.	885	10	853	11	.	9	2	.	.	.
500 EQUATEUR	384	102	39	140	64	35	.	.	4	.
504 PEROU	938	337	184	69	248	.	99	.	1	.
508 BRESIL	943	367	101	101	231	2	140	.	1	.
512 CHILI	941	303	79	133	205	207	11	.	3	.
516 BOLIVIE	114	14	.	15	69	12	4	.	.	.
524 URUGUAY	156	19	23	47	55	.	11	.	1	.
528 ARGENTINE	1106	286	104	104	573	39	.	.	.	.
600 CHYPRE	5556	607	640	2256	63	5	1542	10	94	339
604 LIBAN	14904	766	3075	9594	423	332	424	.	193	97
608 SYRIE	8851	1322	2540	4493	75	173	216	.	16	16
612 IRAK	20507	3937	2806	5095	3001	720	4870	23	55	.
616 IRAN	5132	2317	77	1163	43	419	1110	.	3	.
624 ISRAEL	10612	1395	2323	4768	446	187	1459	.	18	16
628 JORDANIE	15119	1445	5952	5615	123	123	1758	.	41	62
632 ARABIE SAOUD	166769	24309	28460	74300	6541	8024	23297	32	839	967
636 KOWEIT	25458	5400	2326	12476	939	151	3861	.	75	230
640 BAHREIN	7576	1171	869	1842	214	587	2670	.	219	4
644 QATAR	8734	1379	589	1536	73	38	4858	.	78	183

Destination SITC	Quantity 1000 kg Quantités EUR 10	Deutschland	France	Italia	Nederland	Belg.-Lux.	UK	Ireland	Danmark	Ἑλλάδα
812										
647 U.A.EMIRATES	5430	794	419	2355	202	36	1545	.	22	57
649 OMAN	1925	229	140	579	68	2	894	.	3	10
652 NORTH YEMEN	605	138	7	246	90	.	123	.	.	1
656 SOUTH YEMEN	363	6	7	41	53	.	247	.	9	.
660 AFGHANISTAN	481	472	.	.	.	.	9	.	.	.
662 PAKISTAN	190	18	11	31	105	.	25	.	.	.
664 INDIA	325	40	15	9	31	.	230	.	.	.
666 BANGLADESH	46	1	15	7	21	.	2	.	.	.
669 SRI LANKA	397	29	38	79	2	6	243	.	.	.
672 NEPAL	4	.	3	.	1	.	.	.	.	.
680 THAILAND	189	56	9	37	55	1	25	.	6	.
696 KAMPUCHEA	36	.	23	.	.	.	13	.	.	.
700 INDONESIA	678	83	159	74	240	100	21	.	1	.
701 MALAYSIA	1594	203	161	222	83	32	891	.	2	.
703 BRUNEI	92	7	.	48	5	.	31	.	1	.
706 SINGAPORE	3284	410	319	492	453	102	1489	.	19	.
708 PHILIPPINES	144	15	2	11	81	4	30	.	1	.
720 CHINA	331	21	4	306	.	.	.	.	.	.
724 NORTH KOREA	36	.	.	14	.	.	.	.	22	.
728 SOUTH KOREA	612	171	243	32	56	.	110	.	.	.
732 JAPAN	875	164	238	346	27	.	33	37	30	.
736 TAIWAN	517	43	278	100	93	.	3	.	.	.
740 HONG KONG	2558	214	176	147	102	8	1910	.	1	.
800 AUSTRALIA	1746	307	64	838	41	4	420	.	70	2
804 NEW ZEALAND	156	34	16	17	11	.	78	.	.	.
809 N. CALEDONIA	146	2	143	.	.	1	.	.	.	.
815 FIJI	30	.	.	.	.	.	30	.	.	.
822 FR.POLYNESIA	250	11	236	.	1	.	2	.	.	.
950 STORES,PROV.	20	.	.	20	.	.	.	.	.	.
958 NOT DETERMIN	16	.	1	1	.	6	.	8	.	.
1000 W O R L D	**594253**	**93937**	**114230**	**180465**	**40229**	**92256**	**42393**	**12769**	**17367**	**607**
1010 INTRA-EC	**372371**	**58278**	**58233**	**99077**	**32817**	**86487**	**12270**	**12675**	**12468**	**66**
1011 EXTRA-EC	**221856**	**35662**	**55998**	**81369**	**7413**	**5764**	**30123**	**85**	**4901**	**541**
1020 CLASS 1	69991	26112	9296	22493	2559	1462	4079	81	3884	25
1021 EFTA COUNTR.	41034	22163	2914	8946	1917	600	1872	14	2606	2
1030 CLASS 2	150615	9390	46476	58164	4818	4291	25988	4	974	510
1031 ACP (63)	14699	889	5139	2473	270	435	5454	.	24	15
1040 CLASS 3	1251	158	227	713	36	13	55	.	42	7
821 FURNITURE AND PARTS THEREOF										
001 FRANCE	312601	74591	.	126752	8299	90250	8484	22	4202	1
002 BELG.-LUXBG.	134137	57608	28393	14813	28134	.	3139	19	2031	.
003 NETHERLANDS	204901	123335	8056	15755	.	44512	6107	272	6863	1
004 FR GERMANY	227647	.	31272	102699	25058	32882	7762	916	27048	10
005 ITALY	22570	11003	6049	.	302	2217	2802	26	167	4
006 UTD. KINGDOM	173182	67278	11044	28635	15235	18610	.	13571	18809	.
007 IRELAND	22228	1675	357	874	1445	768	16851	.	258	.
008 DENMARK	19022	10494	514	2997	2064	1345	1596	12	.	.
009 GREECE	3965	1154	162	2321	89	88	80	3	66	.
024 ICELAND	2129	185	16	141	38	83	193	.	1473	.
025 FAROE ISLES	1481	10	.	2	1	5	.	.	1463	.
028 NORWAY	34209	3030	340	1324	1759	400	620	35	26701	1
030 SWEDEN	35814	8157	611	5777	1424	2282	2046	2	15514	.
032 FINLAND	6005	1454	321	1626	604	487	525	13	975	.
036 SWITZERLAND	109674	60891	11596	27689	2335	2616	1205	61	3279	2
038 AUSTRIA	112388	93444	773	14617	756	799	361	7	1631	.
040 PORTUGAL	1352	184	390	481	2	64	224	1	6	.
042 SPAIN	12725	3583	4778	3013	223	690	181	17	240	.
043 ANDORRA	337	.	213	19	.	21	41	.	43	.
044 GIBRALTAR	277	33	.	32	.	.	211	.	1	.
046 MALTA	300	17	9	121	4	57	91	.	1	.
048 YUGOSLAVIA	1159	328	64	595	8	4	124	.	36	.
052 TURKEY	328	188	7	83	1	3	36	.	10	.
056 SOVIET UNION	566	301	32	122	10	7	52	1	41	.
058 GERMAN DEM.R	443	.	81	15	91	12	209	.	35	.
060 POLAND	314	130	15	37	30	3	68	.	31	.
062 CZECHOSLOVAK	296	110	2	83	12	68	19	.	2	.
064 HUNGARY	517	186	90	148	47	23	20	.	3	.
066 ROMANIA	521	93	216	35	79	.	71	.	23	4
068 BULGARIA	295	154	42	78	1	.	16	.	3	1
070 ALBANIA	66	.	.	40	.	.	26	.	.	.
202 CANARY ISLES	704	167	64	375	.	5	72	.	21	.
204 MOROCCO	1298	32	1146	93	2	2	17	.	6	.
208 ALGERIA	5709	646	3018	824	39	350	631	.	201	.
212 TUNISIA	980	122	242	472	19	103	13	.	9	.
216 LIBYA	8007	1421	142	5565	190	27	396	.	266	.
220 EGYPT	4235	365	489	2766	194	11	401	.	9	.
224 SUDAN	2759	257	59	1729	25	11	485	.	72	121
228 MAURITANIA	123	22	36	33	32	.	.	.	.	.
232 MALI	384	237	59	86	.	2	.	.	.	.
236 UPPER VOLTA	113	3	98	12	.	.	.	.	.	.
240 NIGER	214	25	156	17	.	14	2	.	.	.
244 CHAD	68	4	63	.	.	1	.	.	.	.
248 SENEGAL	1237	118	564	522	.	33	.	.	.	.

Destination CTCI	Value 1000 ECU Valeurs EUR 10	Deutschland	France	Italia	Nederland	Belg.-Lux.	UK	Ireland	Danmark	Ἑλλάδα
812										
647 EMIRATS ARAB	25067	7337	2327	6853	1399	291	6519	8	132	201
649 OMAN	9825	2731	526	1911	478	23	4090	.	33	33
652 YEMEN DU NRD	2926	1141	65	679	545	5	482	.	2	7
656 YEMEN DU SUD	1669	42	28	80	250	.	1198	.	71	.
660 AFGHANISTAN	2815	2748	.	1	.	.	66	.	.	.
662 PAKISTAN	1567	362	167	109	755	.	174	.	.	.
664 INDE	1491	308	193	88	210	6	683	1	2	.
666 BANGLA DESH	222	17	54	16	102	.	26	.	.	7
669 SRI LANKA	1515	137	153	221	11	25	960	.	8	.
672 NEPAL	128	.	123	.	3	.	2	.	.	.
680 THAILANDE	1835	700	106	510	341	6	123	1	47	1
696 KAMPUCHEA	284	.	86	.	.	.	198	.	.	.
700 INDONESIE	6065	986	1774	573	1535	1031	148	.	18	.
701 MALAYSIA	6601	1299	858	1216	507	52	2643	.	24	2
703 BRUNEI	1205	101	.	648	100	.	317	.	39	.
706 SINGAPOUR	18950	3948	1560	4542	2418	608	5704	.	170	.
708 PHILIPPINES	1317	171	74	86	469	66	429	3	19	.
720 CHINE	747	313	60	357	.	.	17	.	.	.
724 COREE DU NRD	395	11	.	38	.	.	31	.	315	.
728 COREE DU SUD	4102	1710	1444	56	175	.	716	.	1	.
732 JAPON	6533	1920	1031	2810	177	17	351	52	175	.
736 T'AI-WAN	2086	560	849	324	290	1	58	.	4	.
740 HONG-KONG	13684	2541	666	1542	676	45	8198	4	10	2
800 AUSTRALIE	12814	2996	763	4566	312	18	4008	1	136	14
804 NOUV.ZELANDE	1032	285	128	153	60	2	402	.	2	.
809 N. CALEDONIE	507	19	475	8	.	3	2	.	.	.
815 FIDJI	176	.	1	2	.	.	173	.	.	.
822 POLYNESIE FR	1093	56	1001	1	9	.	26	.	.	.
950 AVIT.SOUTAGE	154	.	.	148	.	.	.	.	.	6
958 NON DETERMIN	112	.	9	14	1	56	.	32	.	.
1000 M O N D E	**1965075**	**471186**	**327964**	**562969**	**144565**	**192322**	**184504**	**25385**	**53423**	**2757**
1010 INTRA-CE	**1041532**	**239487**	**155044**	**271290**	**100590**	**167694**	**53743**	**23988**	**29367**	**331**
1011 EXTRA-CE	**923272**	**231700**	**172910**	**291518**	**43970**	**24571**	**130761**	**1365**	**24057**	**2420**
1020 CLASSE 1	354732	145019	40981	100742	13323	4548	30051	1212	18701	155
1021 A E L E	209916	115153	12497	43774	8831	2258	13335	95	13967	6
1030 CLASSE 2	559918	84690	129590	187867	30433	19850	100237	154	4864	2233
1031 ACP (63)	54560	7033	20381	8060	1810	1389	15667	15	171	34
1040 CLASSE 3	8619	1988	2342	2907	214	170	475	.	490	33
821 MEUBLES ET LEURS PART.ET PIECE										
001 FRANCE	1037723	201911	.	535812	20544	231465	33572	158	14242	19
002 BELG.-LUXBG.	447118	169459	96596	66556	94899	.	12547	56	7005	.
003 PAYS-BAS	628201	345713	20787	57419	.	157594	22496	711	23475	6
004 RF ALLEMAGNE	893592	.	109555	394889	97577	134503	45735	2980	108280	73
005 ITALIE	90035	47484	23924	.	1657	5110	10405	54	1390	11
006 ROYAUME-UNI	530800	208306	40293	100575	39783	49132	.	35658	57050	3
007 IRLANDE	62053	6218	1131	2709	2868	2493	45611	.	1023	.
008 DANEMARK	50717	25183	1824	9714	4628	1712	7624	32	.	.
009 GRECE	15590	4547	929	8799	279	236	457	20	323	.
024 ISLANDE	8411	1080	100	913	146	458	707	.	5007	.
025 ILES FEROE	4394	39	.	12	4	14	.	.	4325	.
028 NORVEGE	111825	14443	1783	6068	6042	1617	4057	291	77524	.
030 SUEDE	104446	28667	2862	15965	4384	3455	10514	9	38587	3
032 FINLANDE	22434	8054	992	5910	1419	756	2253	75	2975	.
036 SUISSE	434204	219085	51620	125523	7896	9733	8309	137	11897	4
038 AUTRICHE	308209	238218	3130	53145	2771	3179	1768	45	5953	.
040 PORTUGAL	6781	1619	1179	2098	13	280	1565	1	26	.
042 ESPAGNE	39665	13455	10641	11485	477	1231	1307	91	978	.
043 ANDORRE	1859	12	1399	108	.	30	176	.	134	.
044 GIBRALTAR	822	58	1	85	.	.	673	.	5	.
046 MALTE	1165	48	265	353	51	107	330	.	11	.
048 YOUGOSLAVIE	5881	1721	296	2774	41	15	899	.	135	.
052 TURQUIE	2720	1374	98	798	4	25	234	.	187	.
056 U.R.S.S.	5343	2918	516	917	51	124	469	14	334	.
058 RD.ALLEMANDE	882	.	117	93	194	7	305	.	166	.
060 POLOGNE	1467	429	78	117	70	10	570	.	193	.
062 TCHECOSLOVAQ	1072	452	16	292	46	162	90	.	14	.
064 HONGRIE	2742	1024	727	669	109	80	106	7	20	.
066 ROUMANIE	1908	241	740	144	144	.	410	.	218	11
068 BULGARIE	1791	1043	68	590	5	1	58	.	22	4
070 ALBANIE	343	.	.	265	.	.	78	.	.	.
202 CANARIES	2857	745	172	1528	4	21	293	.	94	.
204 MAROC	12923	568	11461	646	17	19	167	.	45	.
208 ALGERIE	40937	5537	22605	4503	120	1487	6234	.	451	.
212 TUNISIE	6024	651	2130	2658	46	372	145	.	22	.
216 LIBYE	30816	8131	951	16381	878	146	2236	1	2092	.
220 EGYPTE	24373	4131	4011	12089	978	40	2979	.	145	.
224 SOUDAN	8583	750	368	4772	49	39	2040	21	206	338
228 MAURITANIE	511	95	149	98	166	.	2	.	1	.
232 MALI	1369	593	463	266	.	42	5	.	.	.
236 HAUTE-VOLTA	541	25	458	56	1	.	.	.	1	.
240 NIGER	881	60	623	58	.	110	28	.	2	.
244 TCHAD	448	29	410	.	.	9	.	.	.	.
248 SENEGAL	4234	290	2803	982	.	156	2	.	1	.

Tab. 1

Export

January - December 1983 Janvier - Décembre

Destination SITC	Quantity 1000 kg Quantités EUR 10	Deutschland	France	Italia	Nederland	Belg.-Lux.	UK	Ireland	Danmark	Ἑλλάδα
821										
252 GAMBIA	201	5	2	3	.	1	187	.	3	.
257 GUINEA BISS.	38	1	10	15	8	4	.	.	.	.
260 GUINEA	738	205	342	99	3	76	10	.	3	.
264 SIERRA LEONE	93	8	.	50	1	1	30	.	3	.
268 LIBERIA	180	34	11	111	2	.	17	.	5	.
272 IVORY COAST	1321	80	770	432	.	31	5	.	3	.
276 GHANA	138	28	10	14	51	4	30	.	1	.
280 TOGO	268	36	142	80	6	.	3	.	1	.
284 BENIN	249	11	113	81	3	4	36	.	1	.
288 NIGERIA	5837	408	2418	1498	73	9	1246	1	184	.
302 CAMEROON	1975	38	1544	250	13	116	9	.	2	3
306 CENTR.AFRIC.	26	1	20	5	.	.	.	.	.	.
314 GABON	1786	36	1157	181	333	48	30	.	1	.
318 CONGO	910	48	616	146	.	13	6	.	81	.
322 ZAIRE	251	13	33	54	1	135	14	.	.	1
324 RWANDA	58	6	6	18	4	24	.	.	.	.
328 BURUNDI	175	38	21	82	3	29	.	.	2	.
329 ST. HELENA	103	.	.	.	.	.	103	.	.	.
330 ANGOLA	316	4	172	103	7	5	10	.	15	.
334 ETHIOPIA	353	113	2	187	.	.	49	.	2	.
338 DJIBOUTI	853	199	259	227	85	1	51	.	31	.
342 SOMALIA	879	42	11	744	2	1	47	.	32	.
346 KENYA	201	7	37	25	9	.	94	.	29	.
350 UGANDA	99	12	.	18	8	5	54	.	2	.
352 TANZANIA	349	51	12	111	16	5	89	1	64	.
355 SEYCHELLES	41	4	2	5	3	3	23	.	1	.
366 MOZAMBIQUE	180	7	6	151	10	.	2	.	4	.
370 MADAGASCAR	80	8	30	13	4	15	8	.	2	.
372 REUNION	6799	66	5782	394	8	538	10	.	1	.
373 MAURITIUS	69	25	22	10	.	2	10	.	.	.
375 COMOROS	56	.	54	2	.	.	.	.	.	.
378 ZAMBIA	23	.	.	5	.	.	14	.	4	.
382 ZIMBABWE	26	3	.	5	.	.	17	1	.	.
390 SOUTH AFRICA	4135	1388	382	909	267	213	854	35	87	.
400 USA	146974	17872	4566	35816	1611	2708	29326	252	54708	15
404 CANADA	18606	1589	1028	6120	737	540	3687	15	4887	3
406 GREENLAND	1414	.	.	1	.	.	.	.	1413	.
408 S.PIERRE,MIQ	58	.	56	.	.	.	.	.	.	.
412 MEXICO	48	27	1	19	.	1	.	.	.	.
413 BERMUDA	205	6	.	2	.	.	126	.	71	.
432 NICARAGUA	54	2	.	42	10	.	.	.	.	.
442 PANAMA	170	1	3	144	2	1	15	.	4	.
448 CUBA	28	7	.	12	1	.	8	.	.	.
452 HAITI	38	1	17	8	12	.	.	.	.	.
453 BAHAMAS	51	20	1	12	.	.	10	.	8	.
458 GUADELOUPE	6130	7	5549	392	.	181	1	.	.	.
462 MARTINIQUE	5221	3	4744	375	2	85	12	.	.	.
464 JAMAICA	86	3	.	1	.	.	73	.	9	.
469 BARBADOS	195	6	.	7	.	.	111	.	71	.
472 TRINIDAD,TOB	232	14	30	2	12	2	172	.	.	.
476 NL ANTILLES	1304	577	23	133	478	51	31	.	11	.
480 COLOMBIA	139	24	27	60	.	1	1	.	26	.
484 VENEZUELA	251	19	16	211	1	3	1	.	.	.
492 SURINAM	37	2	.	12	20	.	3	.	.	.
496 FR. GUIANA	1456	.	1427	12	.	17	.	.	.	.
500 ECUADOR	54	6	4	43	.	1	.	.	.	.
504 PERU	39	5	3	24	.	4	2	.	1	.
508 BRAZIL	59	12	21	12	.	2	11	.	1	.
512 CHILE	134	67	9	22	.	30	4	.	2	.
516 BOLIVIA	30	1	.	7	.	21	.	.	1	.
524 URUGUAY	34	3	.	30	.	.	1	.	.	.
528 ARGENTINA	336	134	169	19	.	5	9	.	.	.
600 CYPRUS	2123	178	23	1613	3	14	151	.	28	113
604 LEBANON	7114	280	439	6118	38	74	87	4	71	3
608 SYRIA	912	180	135	511	4	58	8	.	16	.
612 IRAQ	6753	3265	577	2265	43	27	456	.	119	1
616 IRAN	293	60	9	94	.	.	130	.	.	.
624 ISRAEL	10558	1261	408	7351	203	259	355	64	657	.
628 JORDAN	10168	1763	358	6701	5	148	746	3	442	2
632 SAUDI ARABIA	164455	30626	25294	92730	3267	1571	5685	128	4443	711
636 KUWAIT	28315	7493	748	17501	279	161	1125	14	935	59
640 BAHRAIN	6258	1931	258	2531	116	89	1018	25	290	.
644 QATAR	5985	862	160	3624	131	204	813	.	190	1
647 U.A.EMIRATES	26258	5351	532	14504	532	515	4012	70	724	18
649 OMAN	6595	1753	162	1994	148	68	2047	13	410	.
652 NORTH YEMEN	1477	231	76	929	97	3	124	.	17	.
656 SOUTH YEMEN	508	73	69	165	.	4	174	.	23	.
662 PAKISTAN	252	62	5	64	4	.	115	.	2	.
664 INDIA	75	19	21	7	.	5	20	.	3	.
666 BANGLADESH	13	2	.	3	1	.	7	.	.	.
669 SRI LANKA	161	83	.	23	43	.	11	.	1	.
675 BHUTAN	2	.	.	2	.	.	.	.	.	.
676 BURMA	11	4	.	4	.	.	3	.	.	.
680 THAILAND	289	179	11	49	6	1	31	.	12	.
690 VIETNAM	32	.	15	11	4	.	1	.	1	.
700 INDONESIA	547	147	55	237	53	2	33	.	20	.

Destination CTCI	Value 1000 ECU Valeurs EUR 10	Deutschland	France	Italia	Nederland	Belg.-Lux.	UK	Ireland	Danmark	Ἑλλάδα
821										
252 GAMBIE	642	21	6	7	.	4	593	.	11	.
257 GUINEE-BISS.	244	4	74	123	27	13	2	.	1	.
260 GUINEE	4472	1124	2876	180	15	214	45	.	18	.
264 SIERRA LEONE	345	83	13	108	7	5	125	.	4	.
268 LIBERIA	731	149	81	342	25	.	84	.	50	.
272 COTE IVOIRE	5531	186	3882	1337	31	67	15	.	13	.
276 GHANA	891	521	22	75	53	7	194	.	19	.
280 TOGO	1031	95	623	264	14	1	27	.	7	.
284 BENIN	1167	43	561	288	38	3	226	.	8	.
288 NIGERIA	28085	3527	6369	7331	227	38	10183	24	386	.
302 CAMEROUN	10686	291	9018	1074	30	219	24	.	10	20
306 R.CENTRAFRIC	186	6	150	25	2	2	.	.	1	.
314 GABON	7425	123	5183	1060	817	87	152	.	3	.
318 CONGO	6122	218	4191	1086	1	188	94	.	344	.
322 ZAIRE	1991	158	291	251	.	1201	89	.	.	1
324 RWANDA	365	77	41	51	18	178	.	.	.	.
328 BURUNDI	589	129	67	154	23	211	.	.	5	.
329 STE-HELENE	599	.	.	.	.	.	599	.	.	.
330 ANGOLA	1728	22	936	563	64	20	85	.	38	.
334 ETHIOPIE	2024	916	16	776	2	5	295	.	14	.
338 DJIBOUTI	2383	347	1034	708	97	12	89	.	96	.
342 SOMALIE	3458	187	87	2877	7	4	149	.	147	.
346 KENYA	1022	113	174	153	33	.	371	.	178	.
350 OUGANDA	377	107	.	70	6	5	171	.	18	.
352 TANZANIE	1584	231	80	488	100	23	443	5	214	.
355 SEYCHELLES	160	9	20	31	4	4	81	.	11	.
366 MOZAMBIQUE	977	52	20	792	70	.	25	.	18	.
370 MADAGASCAR	950	7	135	68	3	46	663	.	28	.
372 REUNION	15973	134	13663	1304	12	839	15	.	6	.
373 MAURICE	222	59	97	44	.	3	19	.	.	.
375 COMORES	553	.	543	10	.	.	.	.	.	.
378 ZAMBIE	175	7	3	37	.	2	73	.	53	.
382 ZIMBABWE	254	24	.	35	.	.	189	4	2	.
390 AFR. DU SUD	19422	5786	2177	4942	557	598	5074	59	229	.
400 ETATS-UNIS	497303	90841	30115	130775	5544	9759	86788	1106	142151	224
404 CANADA	55092	6384	4181	20785	2280	1382	7836	126	12107	11
406 GROENLAND	4933	2	1	11	.	.	.	.	4919	.
408 S.PIERRE,MIQ	185	.	185	.	.	.	.	.	.	.
412 MEXIQUE	253	180	14	45	4	2	6	.	2	.
413 BERMUDES	817	43	2	16	2	2	513	.	239	.
432 NICARAGUA	143	12	.	84	39	.	5	.	3	.
442 PANAMA	817	11	55	671	20	2	21	.	37	.
448 CUBA	187	89	4	43	9	1	41	.	.	.
452 HAITI	171	3	100	58	10	.	.	.	.	.
453 BAHAMAS	296	18	53	152	.	1	53	.	19	.
458 GUADELOUPE	18905	36	16956	1485	1	425	2	.	.	.
462 MARTINIQUE	16847	6	15011	1651	9	160	10	.	.	.
464 JAMAIQUE	455	64	.	14	.	2	281	.	94	.
469 LA BARBADE	1043	38	1	14	1	.	772	.	217	.
472 TRINIDAD,TOB	1418	74	573	18	19	5	729	.	.	.
476 ANTILLES NL	3811	1363	84	475	1523	236	70	.	60	.
480 COLOMBIE	1315	252	138	701	.	4	17	.	203	.
484 VENEZUELA	1696	105	123	1406	16	20	22	.	4	.
492 SURINAM	451	13	.	333	93	.	12	.	.	.
496 GUYANE FR.	3924	.	3829	61	.	34	.	.	.	.
500 EQUATEUR	405	59	43	291	.	7	4	.	1	.
504 PEROU	304	85	49	101	17	26	22	.	4	.
508 BRESIL	2322	369	1762	59	6	21	85	.	20	.
512 CHILI	922	461	81	113	2	218	28	.	19	.
516 BOLIVIE	256	17	1	9	3	221	4	.	1	.
524 URUGUAY	255	25	1	215	.	1	9	.	4	.
528 ARGENTINE	1386	553	623	116	18	27	37	.	12	.
600 CHYPRE	6578	381	190	4922	7	37	695	.	56	290
604 LIBAN	27106	1802	2987	20927	247	235	478	24	319	87
608 SYRIE	6357	1632	827	3476	43	282	63	.	34	.
612 IRAK	36285	14913	2964	15256	132	188	2019	.	796	17
616 IRAN	2471	1415	241	313	27	.	471	.	4	.
624 ISRAEL	32116	5002	1950	19785	752	1038	1149	684	1756	.
628 JORDANIE	26264	4567	1690	15816	11	385	1816	11	1957	11
632 ARABIE SAOUD	484587	67338	69073	294315	7135	5685	25056	886	12215	2884
636 KOWEIT	98221	17325	5551	64095	1177	1198	4817	62	3814	182
640 BAHREIN	22871	3863	1974	10885	615	468	3854	207	1005	.
644 QATAR	24101	1836	1436	15675	246	537	3439	.	931	1
647 EMIRATS ARAB	86337	9855	2609	54472	812	1361	14173	416	2489	150
649 OMAN	19498	2998	847	6542	242	303	7015	102	1449	.
652 YEMEN DU NRD	6019	1451	205	3402	330	13	556	.	62	.
656 YEMEN DU SUD	1822	131	204	533	5	16	875	.	58	.
662 PAKISTAN	2915	865	254	1159	27	1	600	.	9	.
664 INDE	2426	1699	229	51	2	11	406	.	28	.
666 BANGLA DESH	126	75	.	15	6	1	28	.	1	.
669 SRI LANKA	646	302	4	50	213	3	66	.	8	.
675 BHOUTAN	111	.	.	111	.	.	.	.	.	.
676 BIRMANIE	129	47	.	36	1	.	44	.	1	.
680 THAILANDE	1957	1134	173	390	68	3	88	.	101	.
690 VIET-NAM	106	1	42	33	25	.	3	.	2	.
700 INDONESIE	4703	1168	1534	1623	222	6	67	.	83	.

Destination SITC	Quantity 1000 kg Quantités EUR 10	Deutschland	France	Italia	Nederland	Belg.-Lux.	UK	Ireland	Danmark	Ἑλλάδα
821										
701 MALAYSIA	713	308	14	167	22	29	147	.	26	.
703 BRUNEI	187	16	6	21	13	.	47	1	83	.
706 SINGAPORE	5179	2752	417	1088	50	86	635	.	151	.
708 PHILIPPINES	106	15	3	60	5	1	6	.	16	.
720 CHINA	92	25	32	16	4	.	14	1	.	.
728 SOUTH KOREA	71	33	13	21	1	.	3	.	.	.
732 JAPAN	7650	3680	135	1493	249	47	300	7	1739	.
736 TAIWAN	262	113	14	86	3	33	10	.	3	.
740 HONG KONG	7579	2070	413	1912	69	588	2050	20	457	.
800 AUSTRALIA	12006	2211	310	6887	182	194	1963	.	254	5
801 PAPUA N.GUIN	24	11	1	5	1	.	6	.	.	.
804 NEW ZEALAND	189	45	6	28	1	21	87	.	1	.
809 N. CALEDONIA	963	7	834	80	35	6	1	.	.	.
822 FR.POLYNESIA	846	2	710	94	15	25	.	.	.	.
958 NOT DETERMIN	116	.	83	10	.	23	.	.	.	.
977 SECRET CTRS.	21	.	.	.	21	.	.	.	.	.
1000 W O R L D	**1994906**	**613456**	**175741**	**584080**	**98013**	**208053**	**114396**	**15634**	**184455**	**1078**
1010 INTRA-EC	**1120235**	**347138**	**85847**	**294841**	**80620**	**190671**	**46818**	**14843**	**59442**	**17**
1011 EXTRA-EC	**874539**	**266319**	**89814**	**289228**	**17374**	**17361**	**67579**	**791**	**125013**	**1060**
1020 CLASS 1	507706	198289	25640	106766	10198	11229	42069	444	113046	25
1021 EFTA COUNTR.	301561	167345	14044	51655	6915	6730	5175	118	49576	3
1030 CLASS 2	363659	67028	63847	181854	6895	6019	25008	345	11832	1031
1031 ACP (63)	22997	2186	8718	6981	732	601	3034	2	619	124
1040 CLASS 3	3185	1004	528	609	281	115	503	2	138	5
831 TRAVEL GOODS,HANDBAGS AND SIM.										
001 FRANCE	8245	2590	.	3823	651	919	222	3	14	23
002 BELG.-LUXBG.	3755	1545	475	751	851	.	66	2	59	6
003 NETHERLANDS	6530	5522	105	465	.	324	81	5	24	4
004 FR GERMANY	8401	.	726	4771	1991	416	256	69	127	45
005 ITALY	861	219	461	.	22	84	68	4	3	.
006 UTD. KINGDOM	6906	2863	295	1267	267	244	.	276	1683	11
007 IRELAND	663	57	4	73	12	4	511	.	2	.
008 DENMARK	596	314	24	123	52	28	49	6	.	.
009 GREECE	160	21	17	89	10	16	4	.	3	.
024 ICELAND	51	19	3	3	3	.	7	.	16	.
025 FAROE ISLES	11	.	.	.	.	.	.	.	11	.
028 NORWAY	917	303	24	145	85	8	53	3	296	.
030 SWEDEN	1125	210	120	161	116	39	37	2	439	1
032 FINLAND	310	119	23	67	19	4	16	.	62	.
036 SWITZERLAND	3401	1408	352	1381	102	90	54	4	9	1
038 AUSTRIA	2917	1751	71	863	167	18	14	4	28	1
040 PORTUGAL	27	5	4	14	.	.	4	.	.	.
042 SPAIN	302	66	39	122	45	1	27	.	2	.
043 ANDORRA	64	.	47	15	.	1	1	.	.	.
044 GIBRALTAR	9	.	.	2	.	1	6	.	.	.
046 MALTA	40	4	5	27	1	.	3	.	.	.
048 YUGOSLAVIA	25	8	10	2	.	4	1	.	.	.
056 SOVIET UNION	14	12	2	.	.	.	.	.	.	.
058 GERMAN DEM.R	77	.	1	4	60	1	10	.	1	.
064 HUNGARY	29	16	2	10	.	1	.	.	.	.
068 BULGARIA	66	62	.	1	.	.	3	.	.	.
202 CANARY ISLES	31	7	7	10	.	5	2	.	.	.
204 MOROCCO	10	3	5	2	.	.	.	.	.	.
208 ALGERIA	10	1	7	1	1	.	.	.	.	.
212 TUNISIA	145	118	7	2	9	9	.	.	.	.
216 LIBYA	291	2	5	279	.	.	5	.	.	.
220 EGYPT	25	2	1	21	.	.	.	.	.	1
232 MALI	9	.	6	3	.	.	.	.	.	.
248 SENEGAL	22	.	22	.	.	.	.	.	.	.
272 IVORY COAST	62	5	54	3	.	.	.	.	.	.
276 GHANA	126	.	.	3	1	.	122	.	.	.
280 TOGO	31	10	15	2	.	1	3	.	.	.
284 BENIN	10	.	9	.	.	1	.	.	.	.
288 NIGERIA	135	.	1	2	2	15	113	.	.	2
302 CAMEROON	75	6	67	.	.	.	2	.	.	.
314 GABON	58	.	50	8	.	.	.	.	.	.
318 CONGO	42	.	42	.	.	.	.	.	.	.
322 ZAIRE	27	.	4	2	.	21	.	.	.	.
324 RWANDA	2	.	1	.	.	1	.	.	.	.
338 DJIBOUTI	7	.	6	1	.	.	.	.	.	.
346 KENYA	14	.	.	.	.	.	14	.	.	.
350 UGANDA	4	.	.	.	.	.	4	.	.	.
372 REUNION	155	8	147	.	.	.	.	.	.	.
390 SOUTH AFRICA	116	28	13	53	1	.	20	.	1	2
400 USA	2626	211	274	1758	57	5	133	6	180	2
404 CANADA	392	28	38	298	2	1	19	1	2	3
406 GREENLAND	29	.	.	.	.	.	.	.	29	.
413 BERMUDA	10	.	2	4	.	.	4	.	.	.
442 PANAMA	6	.	1	5	.	.	.	.	.	.
453 BAHAMAS	2	.	.	1	.	.	1	.	.	.
457 VIRGIN ISLES	7	.	.	7	.	.	.	.	.	.
458 GUADELOUPE	163	7	153	3	.	.	.	.	.	.
462 MARTINIQUE	119	7	112	.	.	.	.	.	.	.

Destination CTCI	Value 1000 ECU Valeurs EUR 10	Deutschland	France	Italia	Nederland	Belg.-Lux.	UK	Ireland	Danmark	Ἑλλάδα
821										
701 MALAYSIA	3309	811	122	1144	388	45	695	.	104	.
703 BRUNEI	1766	149	24	274	122	.	296	1	900	.
706 SINGAPOUR	18356	6705	1692	5970	157	233	2987	7	605	.
708 PHILIPPINES	667	222	66	237	31	8	37	.	66	.
720 CHINE	970	265	278	175	108	2	123	14	5	.
728 COREE DU SUD	1574	479	771	238	22	4	43	.	17	.
732 JAPON	47312	24375	1241	10616	1127	382	1788	39	7744	.
736 T'AI-WAN	1343	781	71	334	33	32	74	.	18	.
740 HONG-KONG	25243	6062	1726	8198	212	1072	6502	175	1296	.
800 AUSTRALIE	49299	6129	1024	28065	641	395	12307	16	706	16
801 PAPOU-N.GUIN	128	62	7	21	4	.	33	.	1	.
804 NOUV.ZELANDE	1050	256	25	149	14	27	566	.	13	.
809 N. CALEDONIE	2495	27	2173	195	64	29	7	.	.	.
822 POLYNESIE FR	2718	21	2430	191	27	49	.	.	.	.
958 NON DETERMIN	428	.	302	45	.	81	.	.	.	.
977 SECRET	164	.	.	.	164	.	.	.	.	.
1000 M O N D E	**6749386**	**1866537**	**651845**	**2225360**	**315806**	**636689**	**439044**	**44327**	**565403**	**4375**
1010 INTRA-CE	**3755833**	**1008827**	**295041**	**1176472**	**262234**	**582247**	**178443**	**39667**	**212790**	**112**
1011 EXTRA-CE	**2992925**	**857710**	**356504**	**1048809**	**53407**	**54361**	**260602**	**4660**	**352614**	**4258**
1020 CLASSE 1	1722305	661654	113137	420571	33409	33442	147148	1995	310691	258
1021 A E L E	996309	511172	61669	209621	22671	19476	29169	557	141967	7
1030 CLASSE 2	1253749	189582	240761	624883	19238	20531	111200	2629	40942	3983
1031 ACP (63)	104860	10903	41577	25977	1975	2939	18859	55	2215	360
1040 CLASSE 3	16869	6476	2607	3356	761	386	2254	35	979	15
831 ART.VOYAGE,SACS A MAIN ET SIM.										
001 FRANCE	100730	14298	.	67753	5458	9499	2977	61	191	493
002 BELG.-LUXBG.	48184	11578	7284	19901	8281	.	633	53	369	85
003 PAYS-BAS	35320	20481	1249	8399	.	3742	1082	113	172	82
004 RF ALLEMAGNE	134195	.	8084	99897	15855	4419	2988	1669	765	518
005 ITALIE	10033	2961	4387	.	262	1055	1306	24	34	4
006 ROYAUME-UNI	58277	12028	5669	28585	2606	3059	.	2445	3605	280
007 IRLANDE	6296	540	67	757	94	57	4763	.	18	.
008 DANEMARK	7983	2870	414	2778	661	397	746	102	.	15
009 GRECE	2586	250	236	1680	84	206	101	3	26	.
024 ISLANDE	1056	386	76	52	84	1	86	10	361	.
025 ILES FEROE	186	1	.	.	.	.	.	.	185	.
028 NORVEGE	12183	3714	456	2036	1283	178	556	27	3922	9
030 SUEDE	14119	2736	2111	3268	1467	421	500	36	3575	5
032 FINLANDE	4192	1364	369	1230	248	50	227	3	701	.
036 SUISSE	71180	26280	7326	33853	1323	1389	750	96	148	15
038 AUTRICHE	45920	24522	1024	17933	1587	314	254	63	209	14
040 PORTUGAL	623	110	65	375	4	.	67	.	2	.
042 ESPAGNE	5816	755	955	3519	264	13	278	6	26	.
043 ANDORRE	1297	30	1023	223	.	15	6	.	.	.
044 GIBRALTAR	132	5	8	35	4	2	73	.	5	.
046 MALTE	597	82	26	455	6	1	27	.	.	.
048 YOUGOSLAVIE	274	97	14	125	1	18	19	.	.	.
056 U.R.S.S.	111	81	21	4	.	2	2	.	1	.
058 RD.ALLEMANDE	250	.	2	34	174	1	32	.	7	.
064 HONGRIE	174	90	26	52	2	1	2	.	1	.
068 BULGARIE	201	152	15	30	2	.	2	.	.	.
202 CANARIES	453	49	90	263	1	12	35	.	3	.
204 MAROC	345	233	80	32	.	.	.	.	.	.
208 ALGERIE	314	90	187	34	1	2	.	.	.	.
212 TUNISIE	2121	1770	80	141	102	28	.	.	.	.
216 LIBYE	2446	55	108	2231	.	.	52	.	.	.
220 EGYPTE	158	26	44	78	.	2	6	.	.	2
232 MALI	259	1	53	203	.	.	2	.	.	.
248 SENEGAL	248	6	234	7	.	1	.	.	.	.
272 COTE IVOIRE	672	28	591	50	.	3	.	.	.	.
276 GHANA	896	2	.	31	4	.	859	.	.	.
280 TOGO	361	58	179	99	.	5	20	.	.	.
284 BENIN	179	3	162	6	.	1	7	.	.	.
288 NIGERIA	2383	16	41	41	24	144	2114	.	.	3
302 CAMEROUN	740	30	670	18	.	6	16	.	.	.
314 GABON	754	5	601	131	.	.	17	.	.	.
318 CONGO	337	5	318	10	.	2	.	.	2	.
322 ZAIRE	546	3	42	32	.	467	2	.	.	.
324 RWANDA	107	1	11	2	.	93	.	.	.	.
338 DJIBOUTI	126	7	94	20	.	1	4	.	.	.
346 KENYA	122	16	13	11	.	.	81	.	1	.
350 OUGANDA	172	9	1	19	.	.	142	.	1	.
372 REUNION	1451	72	1362	12	3	2	.	.	.	.
390 AFR. DU SUD	2321	445	194	1344	17	2	278	.	41	.
400 ETATS-UNIS	118343	8104	18552	86261	714	100	3716	50	792	54
404 CANADA	10685	548	809	8499	78	10	468	19	34	220
406 GROENLAND	377	.	.	21	.	.	.	.	356	.
413 BERMUDES	588	19	153	283	2	.	130	1	.	.
442 PANAMA	272	15	93	140	.	.	24	.	.	.
453 BAHAMAS	168	35	8	115	.	.	9	.	1	.
457 ILES VIERGES	426	7	30	389	.	.	.	.	.	.
458 GUADELOUPE	1758	71	1608	77	.	2	.	.	.	.
462 MARTINIQUE	1671	58	1588	21	2	2	.	.	.	.

Tab. 1

Export

January - December 1983 Janvier - Décembre

Destination / SITC	Quantity 1000 kg / Quantités: EUR 10	Deutschland	France	Italia	Nederland	Belg.-Lux.	UK	Ireland	Danmark	Ελλάδα
831										
472 TRINIDAD,TOB	8	3	.	1	.	.	4	.	.	.
476 NL ANTILLES	20	5	1	6	8	.	.	.	.	.
484 VENEZUELA	50	6	2	41	.	.	1	.	.	.
492 SURINAM	7	3	.	.	4	.	.	.	.	.
496 FR. GUIANA	31	4	26	1	.	.	.	.	.	.
508 BRAZIL	5	.	2	3	.	.	.	.	.	.
600 CYPRUS	27	3	.	5	1	.	17	.	.	1
604 LEBANON	142	16	73	46	.	3	4	.	.	.
608 SYRIA	21	12	2	3	.	1	3	.	.	.
612 IRAQ	26	6	.	6	.	6	8	.	.	.
624 ISRAEL	178	42	2	97	6	7	23	.	1	.
628 JORDAN	16	1	3	6	.	1	4	.	1	.
632 SAUDI ARABIA	559	136	46	273	1	34	33	.	4	32
636 KUWAIT	87	23	22	33	1	1	5	.	1	1
640 BAHRAIN	24	4	2	14	.	.	2	.	2	.
644 QATAR	25	5	6	10	.	.	4	.	.	.
647 U.A.EMIRATES	86	15	18	25	2	8	9	.	2	7
649 OMAN	16	3	.	1	.	.	10	.	1	1
664 INDIA	3	.	1	1	.	.	1	.	.	.
680 THAILAND	5	.	2	1	.	.	2	.	.	.
700 INDONESIA	1	.	.	1	.	.	.	.	.	.
701 MALAYSIA	10	4	1	2	.	.	3	.	.	.
706 SINGAPORE	166	20	46	68	1	.	30	.	1	.
708 PHILIPPINES	22	.	6	15	.	.	1	.	.	.
728 SOUTH KOREA	37	13	3	4	.	.	17	.	.	.
732 JAPAN	1914	80	388	1410	.	.	35	.	1	.
736 TAIWAN	18	6	3	4	.	.	5	.	.	.
740 HONG KONG	552	49	194	264	1	1	42	.	1	.
800 AUSTRALIA	281	20	9	170	9	.	38	14	21	.
801 PAPUA N.GUIN	12	3	.	.	.	.	.	.	9	.
804 NEW ZEALAND	4	1	.	2	.	.	1	.	.	.
808 AMER.OCEANIA	36	.	21	15	.	.	.	.	.	.
809 N. CALEDONIA	28	1	26	1	.	.	.	.	.	.
815 FIJI	3	2	.	1	.	.	.	.	.	.
822 FR.POLYNESIA	19	2	17	.	.	.	.	.	.	.
950 STORES,PROV.	1	.	.	1	.	.	.	.	.	.
958 NOT DETERMIN	12	.	.	9	.	3	.	.	.	.
1000 W O R L D	**54879**	**18073**	**4827**	**19221**	**4563**	**2333**	**2281**	**397**	**3035**	**149**
1010 INTRA-EC	**36108**	**13129**	**2109**	**11361**	**3851**	**2034**	**1255**	**365**	**1914**	**90**
1011 EXTRA-EC	**18760**	**4944**	**2719**	**7850**	**712**	**297**	**1025**	**33**	**1121**	**59**
1020 CLASSE 1	14534	4260	1421	6492	606	172	473	32	1069	9
1021 EFTA COUNTR.	8750	3814	598	2635	491	159	186	12	851	4
1030 CLASSE 2	4026	589	1290	1343	44	119	538	.	52	51
1031 ACP (63)	759	47	301	50	9	40	295	.	9	8
1040 CLASSE 3	197	95	6	15	63	4	13	.	1	.
842 MEN'S OUTERWEAR NOT KNITTED										
001 FRANCE	13925	1061	.	5310	327	6171	640	279	6	131
002 BELG.-LUXBG.	17512	1682	7448	1719	5400	.	919	50	12	282
003 NETHERLANDS	14964	4610	385	2523	.	6336	895	47	20	148
004 FR GERMANY	23394	.	1111	10608	2096	5607	854	150	260	2708
005 ITALY	3738	241	480	.	54	2778	171	1	13	.
006 UTD. KINGDOM	7957	1120	321	2141	700	1470	.	2049	84	72
007 IRELAND	2332	196	48	100	15	52	1896	.	3	22
008 DENMARK	1728	192	14	652	104	315	319	3	.	129
009 GREECE	966	452	22	361	5	43	82	.	1	.
024 ICELAND	87	10	1	22	12	8	15	.	19	.
025 FAROE ISLES	52	.	.	2	.	.	.	.	50	.
028 NORWAY	1326	27	87	267	17	85	410	145	280	8
030 SWEDEN	73478	56	40	616	33	245	72286	92	102	8
032 FINLAND	222	12	4	31	4	8	141	4	18	.
036 SWITZERLAND	4661	888	774	2431	22	378	153	1	13	1
038 AUSTRIA	4270	1468	106	2376	10	157	79	2	14	58
040 PORTUGAL	348	1	209	6	84	33	14	1	.	.
042 SPAIN	281	28	44	154	26	.	27	1	1	.
043 ANDORRA	110	.	99	6	.	2	3	.	.	.
044 GIBRALTAR	18	.	.	.	.	4	14	.	.	.
046 MALTA	303	273	.	21	1	.	7	.	1	.
048 YUGOSLAVIA	411	354	2	11	17	1	26	.	.	.
052 TURKEY	121	106	.	12	.	.	3	.	.	.
056 SOVIET UNION	1504	41	25	1348	3	7	20	.	.	60
058 GERMAN DEM.R	171	.	6	30	12	119	4	.	.	.
060 POLAND	680	157	3	188	50	101	163	1	16	1
062 CZECHOSLOVAK	384	111	.	222	.	1	46	.	.	4
064 HUNGARY	155	52	.	57	32	14	.	.	.	.
066 ROMANIA	96	4	2	70	9	.	11	.	.	.
068 BULGARIA	144	15	1	122	5	1	.	.	.	.
070 ALBANIA	3	.	.	3	.	.	.	.	.	.
202 CANARY ISLES	48	.	5	38	.	.	5	.	.	.
204 MOROCCO	113	.	101	6	6	.	.	.	.	.
208 ALGERIA	508	398	102	7	.	.	1	.	.	.
212 TUNISIA	1503	308	76	9	476	632	.	.	.	.
216 LIBYA	689	48	23	296	1	.	78	62	2	179
220 EGYPT	202	.	41	102	.	3	26	.	5	25

Destination / CTCI	Value 1000 ECU / Valeurs: EUR 10	Deutschland	France	Italia	Nederland	Belg.-Lux.	UK	Ireland	Danmark	Ελλάδα
831										
472 TRINIDAD,TOB	155	37	10	40	.	.	68	.	.	.
476 ANTILLES NL	619	103	36	392	84	.	2	.	2	.
484 VENEZUELA	1103	109	57	935	.	.	2	.	.	.
492 SURINAM	105	27	.	.	69	9	.	.	.	.
496 GUYANE FR.	375	42	308	25	.	.	.	.	.	.
508 BRESIL	120	8	72	26	.	.	14	.	.	.
600 CHYPRE	324	51	42	108	3	6	91	.	.	23
604 LIBAN	2388	201	843	1177	8	105	47	.	7	.
608 SYRIE	188	77	28	56	.	6	3	.	18	.
612 IRAK	816	92	3	140	.	440	140	.	1	.
624 ISRAEL	2488	316	68	1560	48	77	378	.	41	.
628 JORDANIE	399	55	74	224	4	6	25	.	11	.
632 ARABIE SAOUD	10135	2236	1398	5221	38	246	633	10	126	227
636 KOWEIT	2501	664	401	1156	14	24	193	.	4	45
640 BAHREIN	504	78	32	297	11	.	75	.	8	3
644 QATAR	795	272	194	246	.	2	75	.	5	1
647 EMIRATS ARAB	1877	523	403	633	16	54	172	.	18	58
649 OMAN	503	149	22	49	12	.	245	4	16	6
664 INDE	121	5	23	80	.	1	11	.	1	.
680 THAILANDE	213	32	87	81	1	.	12	.	.	.
700 INDONESIE	172	83	22	59	4	.	4	.	.	.
701 MALAYSIA	279	86	22	127	.	.	44	.	.	.
706 SINGAPOUR	9378	1674	3054	4251	19	4	334	.	42	.
708 PHILIPPINES	1404	36	554	802	.	.	12	.	.	.
728 COREE DU SUD	1156	297	435	415	.	.	9	.	.	.
732 JAPON	137247	9485	43076	83125	7	165	1355	.	33	1
736 T'AI-WAN	594	60	132	304	5	.	93	.	.	.
740 HONG-KONG	37114	4167	14961	17015	17	17	887	.	47	3
800 AUSTRALIE	7244	476	288	5110	66	4	812	249	239	.
801 PAPOU-N.GUIN	103	33	1	1	.	.	3	.	65	.
804 NOUV.ZELANDE	169	27	10	103	.	.	29	.	.	.
808 OCEANIE AMER	2982	.	1695	1283	.	.	4	.	.	.
809 N. CALEDONIE	815	25	681	99	.	6	4	.	.	.
815 FIDJI	121	16	1	79	.	.	25	.	.	.
822 POLYNESIE FR	278	32	239	7	.	.	.	.	.	.
950 AVIT.SOUTAGE	101	.	.	101	.	.	.	.	.	.
958 NON DETERMIN	472	.	15	413	.	44	.	.	.	.
1000 M O N D E	**941431**	**159245**	**138846**	**519979**	**41163**	**26988**	**31717**	**5051**	**16249**	**2193**
1010 INTRA-CE	**403601**	**65002**	**27390**	**229750**	**33301**	**22432**	**14596**	**4473**	**5180**	**1477**
1011 EXTRA-CE	**537265**	**94243**	**111442**	**289718**	**7865**	**4513**	**17121**	**577**	**11071**	**715**
1020 CLASSE 1	433675	79211	76390	247565	7158	2685	9514	559	10275	318
1021 A E L E	149276	59115	11428	58748	5999	2354	2438	234	8918	42
1030 CLASSE 2	102604	14626	34907	41983	508	1818	7564	15	786	397
1031 ACP (63)	9497	466	3344	1126	102	749	3611	.	71	28
1040 CLASSE 3	983	405	146	168	198	9	44	3	10	.
842 VETEM.DESSUS HOMMES,SF BONNET.										
001 FRANCE	321141	38893	.	145076	6765	100063	23440	5082	93	1729
002 BELG.-LUXBG.	312742	55448	87437	47725	98453	.	14762	3710	216	4991
003 PAYS-BAS	323000	139986	10589	53619	.	99947	15461	734	633	2031
004 RF ALLEMAGNE	503292	.	24227	275773	41263	89938	23385	2675	4584	41447
005 ITALIE	77632	9122	18961	.	1386	42151	5881	33	98	.
006 ROYAUME-UNI	203382	41314	12399	77673	13798	20879	.	34650	1607	1062
007 IRLANDE	59201	5748	1933	3231	479	737	46528	.	59	486
008 DANEMARK	36723	5197	680	15359	1835	6042	5847	129	.	1634
009 GRECE	17460	3176	546	11052	68	618	1970	4	26	.
024 ISLANDE	3238	541	125	871	264	232	524	.	681	.
025 ILES FEROE	1475	3	.	39	.	.	.	.	1433	.
028 NORVEGE	35758	1299	4353	8357	240	1519	7718	3629	8573	70
030 SUEDE	70914	2994	1891	18563	528	4987	37106	1928	2782	135
032 FINLANDE	5140	304	269	1319	99	133	2547	71	398	.
036 SUISSE	152488	35651	21086	79746	764	6259	8538	68	320	56
038 AUTRICHE	124264	53286	4076	59601	410	2165	3327	129	295	975
040 PORTUGAL	3539	47	1080	524	1071	422	367	28	.	.
042 ESPAGNE	7940	616	876	5314	227	13	776	107	11	.
043 ANDORRE	4824	25	4321	351	.	54	73	.	.	.
044 GIBRALTAR	507	1	.	13	.	65	428	.	.	.
046 MALTE	5153	4356	6	667	11	.	92	9	12	.
048 YOUGOSLAVIE	6316	5016	110	211	221	38	720	.	.	.
052 TURQUIE	1246	914	9	202	5	.	116	.	.	.
056 U.R.S.S.	22320	823	1025	19055	74	70	680	.	.	593
058 RD.ALLEMANDE	3013	.	155	600	304	1871	82	.	1	.
060 POLOGNE	9053	1976	42	2664	432	1640	2066	22	194	17
062 TCHECOSLOVAQ	5471	1579	12	3015	.	20	752	.	1	92
064 HONGRIE	2126	1046	6	785	172	110	5	.	2	.
066 ROUMANIE	1606	69	33	1194	141	3	166	.	.	.
068 BULGARIE	2309	289	19	1866	61	74	.	.	.	.
070 ALBANIE	181	.	.	181	.	.	.	.	.	.
202 CANARIES	2033	77	289	1470	2	1	192	.	2	.
204 MAROC	1111	.	5	847	145	110	4	.	.	.
208 ALGERIE	19520	14451	4738	285	1	8	36	.	1	.
212 TUNISIE	13769	4064	930	211	3943	4618	3	.	.	.
216 LIBYE	19004	3113	739	7011	33	.	2962	1443	34	3669
220 EGYPTE	5653	95	2091	2081	23	56	744	.	120	443

Destination SITC	Quantity 1000 kg EUR 10	Deutschland	France	Italia	Nederland	Belg.-Lux.	UK	Ireland	Danmark	Ελλάδα
842										
224 SUDAN	12	.	1	2	.	.	7	.	.	2
228 MAURITANIA	4	.	4	.	.	.	.	.	.	.
232 MALI	4	.	4	.	.	.	.	.	.	.
236 UPPER VOLTA	25	.	25	.	.	.	.	.	.	.
240 NIGER	11	.	11	.	.	.	.	.	.	.
248 SENEGAL	14	.	6	7	.	1	.	.	.	.
260 GUINEA	12	.	12	.	.	.	.	.	.	.
272 IVORY COAST	27	.	18	9	.	.	.	.	.	.
276 GHANA	63	.	.	3	.	.	60	.	.	.
280 TOGO	41	.	18	23	.	.	.	.	.	.
284 BENIN	43	1	25	15	.	.	2	.	.	.
288 NIGERIA	187	13	1	59	.	.	114	.	.	.
302 CAMEROON	93	.	81	12	.	.	.	.	.	.
306 CENTR.AFRIC.	10	.	6	4	.	.	.	.	.	.
314 GABON	47	.	45	1	.	1	.	.	.	.
318 CONGO	53	.	48	4	.	1	.	.	.	.
322 ZAIRE	79	5	46	1	.	22	.	5	.	.
324 RWANDA	7	.	4	.	.	3	.	.	.	.
328 BURUNDI	4	.	2	.	.	2	.	.	.	.
330 ANGOLA	2	.	1	.	.	.	.	.	1	.
334 ETHIOPIA	7	1	.	4	.	.	2	.	.	.
338 DJIBOUTI	39	.	5	27	3	4	.	.	.	.
342 SOMALIA	48	.	.	30	.	.	18	.	.	.
346 KENYA	15	1	.	.	3	.	11	.	.	.
350 UGANDA	28	.	4	1	.	.	23	.	.	.
352 TANZANIA	5	2	.	.	.	.	3	.	.	.
372 REUNION	166	.	163	3	.	.	.	.	.	.
375 COMOROS	4	.	4	.	.	.	.	.	.	.
378 ZAMBIA	7	.	.	1	.	.	6	.	.	.
386 MALAWI	5	.	.	.	.	.	5	.	.	.
390 SOUTH AFRICA	77	3	2	24	.	11	36	.	1	.
395 LESOTHO	11	.	.	.	.	.	11	.	.	.
400 USA	2589	66	514	1458	45	135	364	5	.	2
404 CANADA	239	13	35	124	3	8	54	.	2	.
406 GREENLAND	95	.	.	.	.	.	.	.	95	.
408 S.PIERRE,MIQ	3	.	3	.	.	.	.	.	.	.
412 MEXICO	2	.	1	.	.	.	1	.	.	.
413 BERMUDA	15	.	.	.	.	.	15	.	.	.
442 PANAMA	26	.	.	13	.	.	13	.	.	.
448 CUBA	6	.	.	.	.	.	6	.	.	.
452 HAITI	2	.	2	.	.	.	.	.	.	.
453 BAHAMAS	8	.	2	.	.	.	6	.	.	.
458 GUADELOUPE	148	.	147	1	.	.	.	.	.	.
462 MARTINIQUE	134	.	134	.	.	.	.	.	.	.
469 BARBADOS	3	.	.	.	.	.	3	.	.	.
472 TRINIDAD,TOB	4	.	.	.	.	.	4	.	.	.
476 NL ANTILLES	71	5	2	3	5	.	56	.	.	.
480 COLOMBIA	3	.	.	3	.	.	.	.	.	.
484 VENEZUELA	66	.	4	62	.	.	.	.	.	.
496 FR. GUIANA	24	.	24	.	.	.	.	.	.	.
508 BRAZIL	5	.	3	2	.	.	.	.	.	.
512 CHILE	9	2	5	2	.	.	.	.	.	.
528 ARGENTINA	1	.	.	1	.	.	.	.	.	.
600 CYPRUS	65	2	3	28	.	6	23	1	1	1
604 LEBANON	488	21	101	299	.	34	29	.	.	4
608 SYRIA	214	178	5	.	.	.	31	.	.	.
612 IRAQ	748	510	39	35	.	3	139	22	.	.
616 IRAN	27	1	.	18	.	.	8	.	.	.
624 ISRAEL	158	12	6	69	3	23	45	.	.	.
628 JORDAN	107	9	10	63	11	.	4	7	.	3
632 SAUDI ARABIA	591	56	102	244	10	.	156	.	2	21
636 KUWAIT	332	62	39	170	1	5	55	.	.	.
640 BAHRAIN	60	5	4	8	1	1	39	.	.	2
644 QATAR	54	3	5	6	.	.	40	.	.	.
647 U.A.EMIRATES	167	27	32	45	2	11	50	.	.	.
649 OMAN	23	3	.	1	.	2	17	.	.	.
652 NORTH YEMEN	3	3	.	.	.	.	.	.	.	.
656 SOUTH YEMEN	4	.	2	.	.	.	2	.	.	.
664 INDIA	6	.	.	1	.	.	5	.	.	.
680 THAILAND	5	.	.	2	.	.	3	.	.	.
701 MALAYSIA	5	2	.	.	1	.	2	.	.	.
703 BRUNEI	3	.	.	.	.	.	3	.	.	.
706 SINGAPORE	28	2	6	14	1	.	5	.	.	.
708 PHILIPPINES	6	.	2	2	.	.	2	.	.	.
720 CHINA	188	188	.	.	.	.	.	.	.	.
728 SOUTH KOREA	1	1	.	.	.	.	.	.	.	.
732 JAPAN	457	13	32	354	.	.	57	1	.	.
740 HONG KONG	153	6	9	79	2	.	57	.	.	.
800 AUSTRALIA	64	2	4	38	.	.	20	.	.	.
804 NEW ZEALAND	3	1	.	1	.	.	1	.	.	.
808 AMER.OCEANIA	3	.	.	3	.	.	.	.	.	.
809 N. CALEDONIA	30	.	30	.	.	.	.	.	.	.
822 FR.POLYNESIA	16	.	12	4	.	.	.	.	.	.
950 STORES,PROV.	9	.	.	7	.	.	.	.	.	2
958 NOT DETERMIN	3	.	.	2	.	.	.	.	.	1

Destination CTCI	Value 1000 ECU EUR 10	Deutschland	France	Italia	Nederland	Belg.-Lux.	UK	Ireland	Danmark	Ελλάδα
842										
224 SOUDAN	315	2	8	11	1	.	261	.	.	32
228 MAURITANIE	145	.	143	1	.	1	.	.	.	.
232 MALI	161	1	158	.	.	.	2	.	.	.
236 HAUTE-VOLTA	604	.	603	1	.	.	.	.	.	.
240 NIGER	303	.	301	.	.	.	2	.	.	.
248 SENEGAL	313	.	175	115	.	14	9	.	.	.
260 GUINEE	203	29	152	5	.	17	.	.	.	.
272 COTE IVOIRE	1048	6	706	312	.	8	16	.	.	.
276 GHANA	394	4	.	65	.	1	324	.	.	.
280 TOGO	762	.	440	309	12	1	.	.	.	.
284 BENIN	1851	47	1496	282	.	.	26	.	.	.
288 NIGERIA	4670	366	119	825	8	2	3349	.	1	.
302 CAMEROUN	3124	4	2884	193	.	7	36	.	.	.
306 R.CENTRAFRIC	215	1	122	90	.	2	.	.	.	.
314 GABON	1851	.	1810	13	.	13	15	.	.	.
318 CONGO	1694	6	1603	75	.	10	.	.	.	.
322 ZAIRE	3039	35	1592	16	.	1364	.	32	.	.
324 RWANDA	212	.	125	.	.	87	.	.	.	.
328 BURUNDI	165	12	69	20	.	64	.	.	.	.
330 ANGOLA	113	8	54	15	2	2	5	.	27	.
334 ETHIOPIE	155	41	1	85	2	2	24	.	.	.
338 DJIBOUTI	388	.	209	136	13	30	.	.	.	.
342 SOMALIE	560	.	1	407	.	.	152	.	.	.
346 KENYA	1223	54	1	1	6	.	1161	.	.	.
350 OUGANDA	782	31	126	49	1	6	570	.	.	.
352 TANZANIE	169	26	3	1	1	.	138	.	.	.
372 REUNION	4556	50	4445	58	.	3	.	.	.	.
375 COMORES	103	.	103	.	.	.	.	.	.	.
378 ZAMBIE	254	1	2	2	1	1	239	.	8	.
386 MALAWI	154	.	.	.	.	.	154	.	.	.
390 AFR. DU SUD	2252	254	169	1261	9	37	500	.	21	1
395 LESOTHO	405	.	.	.	.	.	405	.	.	.
400 ETATS-UNIS	147728	4933	21855	102878	932	2203	14485	284	119	39
404 CANADA	12917	1197	1301	8168	90	194	1913	14	40	.
406 GROENLAND	2492	8	.	.	.	.	.	.	2484	.
408 S.PIERRE,MIQ	103	.	96	.	.	.	.	.	7	.
412 MEXIQUE	105	3	4	33	.	.	65	.	.	.
413 BERMUDES	880	.	2	85	.	.	781	12	.	.
442 PANAMA	1003	12	65	721	1	4	200	.	.	.
448 CUBA	106	13	2	1	.	.	90	.	.	.
452 HAITI	125	5	120	.	.	.	.	.	.	.
453 BAHAMAS	309	1	134	.	.	.	174	.	.	.
458 GUADELOUPE	3924	1	3896	25	.	.	2	.	.	.
462 MARTINIQUE	3907	.	3878	14	.	6	9	.	.	.
469 LA BARBADE	133	10	4	.	.	.	119	.	.	.
472 TRINIDAD,TOB	144	.	3	3	.	.	138	.	.	.
476 ANTILLES NL	1723	348	133	334	167	.	741	.	.	.
480 COLOMBIE	250	9	3	235	1	.	2	.	.	.
484 VENEZUELA	3034	8	157	2843	.	2	23	.	1	.
496 GUYANE FR.	601	.	601	.	.	.	.	.	.	.
508 BRESIL	371	5	201	101	.	1	36	.	27	.
512 CHILI	328	89	122	86	.	4	26	.	1	.
528 ARGENTINE	117	54	23	40	.	.	.	.	.	.
600 CHYPRE	1870	84	154	931	18	141	460	10	29	43
604 LIBAN	19979	1485	5270	12088	7	572	407	.	8	142
608 SYRIE	1547	1152	152	25	.	2	205	.	11	.
612 IRAK	21618	14138	746	605	5	45	4962	1110	7	.
616 IRAN	530	11	8	208	.	1	302	.	.	.
624 ISRAEL	3444	250	224	1633	46	232	1058	.	1	.
628 JORDANIE	4595	470	531	3007	216	22	158	123	1	67
632 ARABIE SAOUD	28544	2815	6405	12268	225	75	6275	.	39	442
636 KOWEIT	12318	2658	2338	5727	71	165	1333	.	4	22
640 BAHREIN	2009	179	312	390	14	20	1049	.	9	36
644 QATAR	3962	211	314	608	.	28	2789	.	2	10
647 EMIRATS ARAB	7772	1242	1836	2524	62	294	1799	.	11	4
649 OMAN	996	135	17	36	.	31	774	.	3	.
652 YEMEN DU NRD	309	179	88	8	.	.	34	.	.	.
656 YEMEN DU SUD	244	18	113	28	.	.	82	.	3	.
664 INDE	263	9	7	48	.	.	198	1	.	.
680 THAILANDE	200	2	.	134	4	.	60	.	.	.
701 MALAYSIA	334	129	11	127	4	.	62	.	1	.
703 BRUNEI	187	23	.	13	.	.	151	.	.	.
706 SINGAPOUR	2286	92	414	1576	8	1	195	.	.	.
708 PHILIPPINES	337	9	37	275	1	.	15	.	.	.
720 CHINE	950	930	3	14	.	2	.	.	1	.
728 COREE DU SUD	146	15	8	86	1	.	33	.	3	.
732 JAPON	34214	990	1514	27009	9	11	4628	42	11	.
740 HONG-KONG	9477	469	649	7226	9	20	1102	.	2	.
800 AUSTRALIE	4264	261	165	3033	11	11	778	1	1	3
804 NOUV.ZELANDE	230	90	1	71	.	1	67	.	.	.
808 OCEANIE AMER	236	.	1	235	.	.	.	.	.	.
809 N. CALEDONIE	924	5	908	8	.	.	3	.	.	.
822 POLYNESIE FR	600	.	560	24	.	.	16	.	.	.
950 AVIT.SOUTAGE	234	.	.	199	.	.	.	.	.	35
958 NON DETERMIN	127	.	27	78	.	1	.	.	.	21

Tab. 1

Export

January - December 1983 Janvier - Décembre

Destination	Quantity	1000 kg								Quantités
SITC	EUR 10	Deutschland	France	Italia	Nederland	Belg.-Lux.	UK	Ireland	Danmark	Ελλάδα
842										
1000 W O R L D	187139	15134	13459	35267	9624	24860	80956	2933	1026	3880
1010 INTRA-EC	86490	9543	9828	23402	8696	22772	5772	2582	402	3495
1011 EXTRA-EC	100636	5588	3638	11853	928	2090	75180	351	627	383
1020 CLASS 1	89126	3323	1950	7949	281	1082	73712	254	497	78
1021 EFTA COUNTR.	84390	2459	1222	5747	186	919	73095	245	442	75
1030 CLASS 2	8178	1698	1650	1864	534	762	1225	96	109	240
1031 ACP (63)	979	26	389	217	9	38	293	5		2
1040 CLASS 3	3332	570	37	2037	112	248	249	1	16	64
843 WOMEN'S OUTERWEAR NOT KNITTED										
001 FRANCE	7847	1187	.	3047	471	2078	734	29	4	297
002 BELG.-LUXBG.	9770	1772	3042	994	3636	.	279	11	26	10
003 NETHERLANDS	11964	5761	674	791	.	3261	1096	8	170	203
004 FR GERMANY	21057	.	1859	7510	3196	1444	785	147	568	5548
005 ITALY	1757	179	699	.	37	58	76	2	1	705
006 UTD. KINGDOM	5383	1412	601	741	303	205	.	1714	211	176
007 IRELAND	3356	208	141	48	3	19	2894	.	33	10
008 DENMARK	1162	379	59	198	36	17	286	9	.	178
009 GREECE	855	610	48	106	4	1	85	.	1	.
024 ICELAND	131	7	6	3	11	2	39	.	63	.
025 FAROE ISLES	55	.	.	.	.	.	.	.	55	.
028 NORWAY	2407	225	139	78	25	20	379	38	1494	9
030 SWEDEN	2931	231	149	344	30	57	714	97	1282	27
032 FINLAND	294	39	25	33	3	4	71	.	119	.
036 SWITZERLAND	6228	2691	1290	1432	230	132	355	4	71	23
038 AUSTRIA	4689	2996	128	1214	66	40	176	7	9	53
040 PORTUGAL	144	13	69	21	2	4	31	4	.	.
042 SPAIN	316	37	91	107	2	2	77	.	.	.
043 ANDORRA	67	1	62	3	.	.	1	.	.	.
044 GIBRALTAR	12	.	.	.	.	.	12	.	.	.
046 MALTA	276	206	.	49	1	.	20	.	.	.
048 YUGOSLAVIA	244	193	.	22	7	1	20	.	1	.
052 TURKEY	40	27	.	12	.	.	1	.	.	.
056 SOVIET UNION	500	80	148	77	51	2	100	34	.	8
058 GERMAN DEM.R	31	.	.	2	13	.	11	.	2	3
060 POLAND	227	77	3	35	87	11	13	.	.	1
062 CZECHOSLOVAK	57	12	7	12	.	.	22	.	.	4
064 HUNGARY	136	119	.	6	9	1	1	.	.	.
066 ROMANIA	23	10	.	3	6	.	.	.	4	.
068 BULGARIA	19	4	.	9	.	.	3	.	.	3
202 CANARY ISLES	76	4	11	29	.	.	32	.	.	.
204 MOROCCO	285	257	26	1	1	.	.	.	.	.
205 CEUTA & MELI	5	2	.	3	.	.	.	.	.	.
208 ALGERIA	16	5	10	1	.	.	.	.	.	.
212 TUNISIA	836	321	26	2	397	90	.	.	.	.
216 LIBYA	716	8	42	574	.	.	37	52	.	3
220 EGYPT	152	.	42	27	.	.	77	.	1	5
224 SUDAN	17	.	2	.	.	.	14	.	.	1
232 MALI	8	.	3	2	.	.	3	.	.	.
240 NIGER	5	.	3	.	.	.	2	.	.	.
248 SENEGAL	8	.	3	4	.	.	1	.	.	.
272 IVORY COAST	27	.	15	11	.	.	1	.	.	.
276 GHANA	47	.	1	13	.	.	33	.	.	.
280 TOGO	28	.	1	9	.	1	17	.	.	.
284 BENIN	12	.	2	9	.	.	1	.	.	.
288 NIGERIA	109	4	1	20	.	.	84	.	.	.
302 CAMEROON	131	.	118	11	.	.	2	.	.	.
306 CENTR.AFRIC.	7	.	2	3	.	2	.	.	.	.
314 GABON	748	.	744	4	.	.	.	.	.	.
318 CONGO	41	.	28	12	.	1	.	.	.	.
322 ZAIRE	102	.	15	6	.	77	.	.	.	4
324 RWANDA	2	.	.	.	.	2	.	.	.	.
328 BURUNDI	14	.	.	5	.	9	.	.	.	.
334 ETHIOPIA	5	.	.	4	1	.	.	.	.	.
338 DJIBOUTI	8	.	4	4	.	.	.	.	.	.
346 KENYA	16	.	.	.	5	.	11	.	.	.
350 UGANDA	13	.	.	3	.	.	10	.	.	.
372 REUNION	295	.	292	2	.	1	.	.	.	.
373 MAURITIUS	5	.	5	.	.	.	.	.	.	.
390 SOUTH AFRICA	82	30	9	15	1	1	22	.	1	3
400 USA	2015	128	695	733	1	17	340	57	12	32
404 CANADA	559	105	245	111	1	5	64	14	3	11
406 GREENLAND	37	.	.	.	.	.	.	.	37	.
412 MEXICO	2	.	.	2	.	.	.	.	.	.
413 BERMUDA	18	.	.	1	.	.	17	.	.	.
436 COSTA RICA	.	.	.	.	.	.	.	.	.	.
442 PANAMA	15	.	3	6	.	.	6	.	.	.
452 HAITI	1	.	1	.	.	.	.	.	.	.
453 BAHAMAS	5	.	1	.	.	.	3	.	.	1
457 VIRGIN ISLES	1	.	1	.	.	.	.	.	.	.
458 GUADELOUPE	128	.	125	3	.	.	.	.	.	.
462 MARTINIQUE	232	.	232	.	.	.	.	.	.	.
472 TRINIDAD,TOB	.	.	.	.	.	.	.	.	.	.
476 NL ANTILLES	29	3	12	11	2	.	1	.	.	.
480 COLOMBIA	1	1	.	.	.	.	.	.	.	.

Destination	Value	1000 ECU								Valeurs
CTCI	EUR 10	Deutschland	France	Italia	Nederland	Belg.-Lux.	UK	Ireland	Danmark	Ελλάδα
842										
1000 M O N D E	2763665	467475	279256	1046610	175219	390559	263044	56092	25088	60322
1010 INTRA-CE	1854590	298887	156777	629510	164048	360378	137272	47019	7322	53377
1011 EXTRA-CE	908726	168593	122452	416823	11168	30181	125776	9075	17768	6890
1020 CLASSE 1	624423	112784	63205	318202	4895	18351	84689	6312	14706	1279
1021 A E L E	395336	94121	32880	168976	3378	15720	60121	5850	13054	1236
1030 CLASSE 2	237048	49038	57947	69226	5088	7993	37245	2741	2860	4910
1031 ACP (63)	26716	729	13338	3178	112	1635	7644	32	16	32
1040 CLASSE 3	47240	6762	1298	29398	1183	3835	3842	22	198	702
843 VETEM.DESSUS FEMMES,SF BONNET.										
001 FRANCE	298763	66058	.	123157	13610	60141	28349	749	209	6490
002 BELG.-LUXBG.	388685	91360	143067	53199	90376	.	8984	517	847	335
003 PAYS-BAS	465532	289948	28115	24691	.	82305	32720	280	4022	3451
004 RF ALLEMAGNE	637529	.	102195	264898	87883	43356	27804	3033	13630	94730
005 ITALIE	76937	11144	51299	.	1029	1845	3689	96	46	7789
006 ROYAUME-UNI	249201	92417	49978	43587	6979	5750	.	40752	5643	4095
007 IRLANDE	112655	14043	6761	2871	215	613	86609	.	1346	197
008 DANEMARK	39632	17468	4125	5056	1102	488	7983	219	.	3191
009 GRECE	17883	5600	3523	6408	84	104	2144	4	16	.
024 ISLANDE	6456	923	619	368	500	140	1439	3	2457	7
025 ILES FEROE	1875	5	9	2	.	.	.	.	1859	.
028 NORVEGE	95131	16194	7227	3371	877	761	12597	823	52963	318
030 SUEDE	97307	14583	9005	10598	665	1688	20215	2125	38092	336
032 FINLANDE	12446	3078	1525	1640	181	174	2344	24	3450	30
036 SUISSE	342552	164783	68161	77623	7881	6040	15041	139	2182	702
038 AUTRICHE	219463	150453	9230	47254	2041	1729	7141	252	279	1084
040 PORTUGAL	5662	573	2656	1177	26	118	1020	90	2	.
042 ESPAGNE	20276	3205	7025	7078	71	173	2672	12	23	17
043 ANDORRE	5214	157	4406	576	.	23	52	.	.	.
044 GIBRALTAR	515	24	2	67	2	.	418	.	2	.
046 MALTE	4347	2421	5	1350	10	.	561	.	.	.
048 YOUGOSLAVIE	4864	3679	9	549	94	9	515	.	9	.
052 TURQUIE	462	165	51	190	.	1	55	.	.	.
056 U.R.S.S.	16118	4310	4673	1093	1736	193	3441	528	1	143
058 RD.ALLEMANDE	1329	.	.	62	510	1	599	.	65	92
060 POLOGNE	2874	1072	5	618	713	161	298	.	1	6
062 TCHECOSLOVAQ	1566	409	105	409	18	.	469	.	6	150
064 HONGRIE	2948	2517	4	163	198	26	39	.	.	1
066 ROUMANIE	570	211	1	156	128	.	15	8	51	.
068 BULGARIE	529	175	20	170	.	.	107	.	.	57
202 CANARIES	3447	327	659	1273	.	7	1171	3	7	.
204 MAROC	1700	1093	574	14	6	1	12	.	.	.
205 CEUTA & MELI	201	111	.	51	.	.	39	.	.	.
208 ALGERIE	489	174	229	69	.	2	15	.	.	.
212 TUNISIE	9969	3340	705	64	4625	1228	7	.	.	.
216 LIBYE	38874	297	4049	31360	.	.	1451	1577	5	135
220 EGYPTE	4116	249	1604	562	3	41	1555	.	20	82
224 SOUDAN	382	3	27	18	1	5	323	.	.	5
232 MALI	359	2	116	130	.	.	111	.	.	.
240 NIGER	125	.	77	2	.	.	46	.	.	.
248 SENEGAL	219	.	156	60	.	.	3	.	.	.
272 COTE IVOIRE	881	.	538	271	.	2	70	.	.	.
276 GHANA	511	7	1	210	1	.	292	.	.	.
280 TOGO	420	1	104	125	.	23	167	.	.	.
284 BENIN	445	.	160	240	.	1	44	.	.	.
288 NIGERIA	1974	108	30	358	.	9	1469	.	.	.
302 CAMEROUN	5902	5	5646	157	.	8	86	.	.	.
306 R.CENTRAFRIC	367	20	96	211	.	39	.	.	.	1
314 GABON	5251	.	5080	136	.	29	6	.	.	.
318 CONGO	2313	2	2006	261	.	44	.	.	.	.
322 ZAIRE	3197	18	774	83	6	2270	4	.	.	42
324 RWANDA	126	.	11	34	.	77	2	.	.	2
328 BURUNDI	445	1	30	93	.	311	.	.	.	10
334 ETHIOPIE	198	63	2	108	8	.	4	13	.	.
338 DJIBOUTI	174	.	131	37	.	.	3	.	.	3
346 KENYA	213	15	.	13	22	.	163	.	.	.
350 OUGANDA	215	6	.	41	.	5	161	.	2	.
372 REUNION	8065	.	7864	167	.	17	17	.	.	.
373 MAURICE	177	.	168	7	.	.	2	.	.	.
390 AFR. DU SUD	7520	3195	1118	2050	44	37	920	.	25	131
400 ETATS-UNIS	188518	14019	70201	79192	150	757	18922	3373	981	923
404 CANADA	39040	7298	17435	8873	143	323	3451	1041	130	346
406 GROENLAND	1645	102	5	30	.	.	.	.	1508	.
412 MEXIQUE	396	12	133	237	2	.	9	2	.	1
413 BERMUDES	1093	30	101	69	1	.	844	39	.	9
436 COSTA RICA	144	.	90	50	.	.	4	.	.	.
442 PANAMA	1036	7	309	438	.	.	282	.	.	.
452 HAITI	183	.	177	6	.	.	.	.	.	.
453 BAHAMAS	344	.	93	47	.	.	170	.	.	34
457 ILES VIERGES	238	.	175	55	.	.	8	.	.	.
458 GUADELOUPE	4635	7	4542	79	.	3	.	.	.	4
462 MARTINIQUE	6203	.	6132	58	.	10	3	.	.	.
472 TRINIDAD,TOB	101	.	49	18	3	.	31	.	.	.
476 ANTILLES NL	3027	337	1238	1276	71	10	95	.	.	.
480 COLOMBIE	173	37	30	98	.	5	2	.	.	1

Destination SITC	Quantity 1000 kg EUR 10	Deutschland	France	Italia	Nederland	Belg.-Lux.	UK	Ireland	Danmark	Quantités Ελλάδα
843										
484 VENEZUELA	63	.	12	50	.	.	1	.	.	.
496 FR. GUIANA	23	.	23	.	.	.	.	.	.	.
508 BRAZIL	3	.	1	1	.	.	1	.	.	.
512 CHILE	5	.	4	1	.	.	.	.	.	.
528 ARGENTINA	2	.	1	1	.	.	.	.	.	.
600 CYPRUS	157	2	21	10	8	1	110	.	1	4
604 LEBANON	1107	36	499	391	1	6	160	.	.	14
608 SYRIA	85	1	13	69	.	.	2	.	.	.
612 IRAQ	111	11	2	3	.	.	89	6	.	.
616 IRAN	4	.	1	1	.	.	2	.	.	.
624 ISRAEL	240	15	73	58	2	1	85	.	1	5
628 JORDAN	264	8	68	67	.	.	135	.	.	6
632 SAUDI ARABIA	1515	48	264	447	2	2	746	.	.	6
636 KUWAIT	701	110	224	136	.	.	230	.	1	.
640 BAHRAIN	73	1	5	14	.	.	53	.	.	.
644 QATAR	46	4	16	3	.	.	23	.	.	.
647 U.A.EMIRATES	236	13	76	22	.	3	120	.	.	2
649 OMAN	3	.	.	.	.	.	3	.	.	.
652 NORTH YEMEN	11	1	.	2	.	.	8	.	.	.
656 SOUTH YEMEN	4	.	.	2	.	.	2	.	.	.
664 INDIA	5	.	.	2	.	.	3	.	.	4
680 THAILAND	2	.	1	.	1	.	.	.	.	.
700 INDONESIA	.	.	.	.	.	.	.	.	.	.
701 MALAYSIA	5	2	.	.	.	.	3	.	.	.
706 SINGAPORE	60	7	15	17	.	.	21	.	.	.
708 PHILIPPINES	19	.	4	14	.	.	1	.	.	.
728 SOUTH KOREA	3	.	.	1	1	.	1	.	.	.
732 JAPAN	706	30	146	377	.	1	96	56	.	.
736 TAIWAN	4	.	.	4	.	.	.	.	.	.
740 HONG KONG	292	9	93	112	6	.	69	3	.	.
800 AUSTRALIA	95	10	23	33	.	.	29	.	.	.
804 NEW ZEALAND	6	.	.	.	.	.	6	.	.	.
809 N. CALEDONIA	22	.	21	.	.	.	1	.	.	.
822 FR.POLYNESIA	8	.	8	.	.	.	.	.	.	.
1000 W O R L D	**94835**	**19664**	**13585**	**20373**	**8668**	**7590**	**11114**	**2298**	**4179**	**7364**
1010 INTRA-EC	**63117**	**11505**	**7118**	**13433**	**7682**	**7087**	**6229**	**1920**	**1015**	**7128**
1011 EXTRA-EC	**31724**	**8160**	**6471**	**6944**	**983**	**505**	**4884**	**380**	**3163**	**234**
1020 CLASS 1	21312	6976	3074	4579	385	284	2461	282	3112	159
1021 EFTA COUNTR.	16818	6202	1809	3119	366	256	1765	151	3039	111
1030 CLASS 2	9409	884	3237	2216	429	206	2270	65	43	59
1031 ACP (63)	1409	5	968	127	7	94	202	.	.	6
1040 CLASS 3	997	302	159	146	168	14	151	34	6	17
844 UNDER GARMENTS, NOT KNITTED										
001 FRANCE	1132	164	.	449	18	287	197	.	.	17
002 BELG.-LUXBG.	1650	327	227	100	871	.	104	.	.	21
003 NETHERLANDS	1637	1158	23	37	.	295	119	1	4	.
004 FR GERMANY	1731	.	111	289	623	120	85	8	15	480
005 ITALY	246	33	53	.	1	123	30	.	.	6
006 UTD. KINGDOM	749	136	111	120	23	14	.	255	3	87
007 IRELAND	584	5	3	3	.	.	572	.	.	1
008 DENMARK	113	53	2	35	11	1	11	.	.	.
009 GREECE	58	.	3	41	.	.	14	.	.	.
024 ICELAND	21	2	.	.	2	2	11	.	4	.
025 FAROE ISLES	11	.	.	.	.	.	.	.	11	.
028 NORWAY	104	8	8	14	3	.	42	.	29	.
030 SWEDEN	128	5	7	52	3	3	48	.	9	1
032 FINLAND	13	.	.	2	.	.	10	.	1	.
036 SWITZERLAND	356	193	38	66	11	19	28	1	.	.
038 AUSTRIA	292	191	7	67	11	.	8	3	.	5
040 PORTUGAL	40	.	22	.	17	.	1	.	.	.
042 SPAIN	29	.	3	24	1	.	1	.	.	.
043 ANDORRA	11	.	11	.	.	.	.	.	.	.
044 GIBRALTAR	12	.	.	.	.	.	12	.	.	.
046 MALTA	12	.	.	6	.	.	6	.	.	.
048 YUGOSLAVIA	52	36	1	.	15	.	.	.	.	.
056 SOVIET UNION	14	1	.	13	.	.	.	.	.	.
060 POLAND	25	12	1	6	5	.	.	.	1	.
064 HUNGARY	5	.	.	1	4	.	.	.	.	.
202 CANARY ISLES	8	.	.	6	.	.	2	.	.	.
208 ALGERIA	13	1	5	7	.	.	.	.	.	.
212 TUNISIA	311	292	11	.	.	8	.	.	.	.
216 LIBYA	68	.	3	19	.	.	31	15	.	.
220 EGYPT	61	.	11	23	.	.	27	.	.	.
224 SUDAN	5	.	.	.	.	.	5	.	.	.
232 MALI	4	.	4	.	.	.	.	.	.	.
272 IVORY COAST	31	.	25	5	.	.	1	.	.	.
276 GHANA	81	.	.	7	.	.	74	.	.	.
280 TOGO	15	.	2	3	.	.	10	.	.	.
284 BENIN	41	.	11	29	.	.	1	.	.	.
288 NIGERIA	124	1	2	8	.	.	113	.	.	.
302 CAMEROON	48	.	44	3	.	.	1	.	.	.
314 GABON	33	.	16	17	.	.	.	.	.	.
318 CONGO	11	.	10	1	.	.	.	.	.	.

Destination CTCI	Value 1000 ECU EUR 10	Deutschland	France	Italia	Nederland	Belg.-Lux.	UK	Ireland	Danmark	Valeurs Ελλάδα
843										
484 VENEZUELA	5987	46	1422	4425	.	.	94	.	.	.
496 GUYANE FR.	899	14	869	1	.	.	15	.	.	.
508 BRESIL	318	9	91	179	.	2	37	.	.	.
512 CHILI	434	47	182	112	.	.	93	.	.	.
528 ARGENTINE	234	63	131	38	.	.	2	.	.	.
600 CHYPRE	5251	120	1592	714	132	40	2459	.	19	175
604 LIBAN	58792	2910	33581	19249	61	163	2345	.	59	424
608 SYRIE	2152	212	1519	330	.	1	90	.	.	.
612 IRAK	4505	1203	80	195	.	.	2590	427	10	.
616 IRAN	190	13	58	22	.	.	96	.	1	.
624 ISRAEL	9105	556	3356	2016	41	102	2868	.	24	142
628 JORDANIE	13419	969	5039	4020	9	3	3162	3	6	208
632 ARABIE SAOUD	90457	3992	29424	26237	86	167	30066	35	13	437
636 KOWEIT	46063	6104	20528	12481	.	106	6766	7	17	54
640 BAHREIN	4149	215	1041	1173	.	12	1669	1	14	24
644 QATAR	3862	448	2152	388	1	27	836	.	3	7
647 EMIRATS ARAB	15829	1310	7749	2203	4	159	4298	6	7	93
649 OMAN	334	53	51	42	.	5	183	.	.	.
652 YEMEN DU NRD	557	124	40	114	.	.	279	.	.	.
656 YEMEN DU SUD	126	18	6	36	.	.	66	.	.	.
664 INDE	168	25	17	65	2	.	55	.	.	4
680 THAILANDE	233	3	135	83	3	1	.	.	8	.
700 INDONESIE	179	54	65	30	18	2	10	.	.	.
701 MALAYSIA	350	121	40	63	.	.	126	.	.	.
706 SINGAPOUR	6869	394	2731	3037	1	13	693	.	.	.
708 PHILIPPINES	1313	.	458	817	.	.	38	.	.	.
728 COREE DU SUD	294	10	47	204	16	.	17	.	.	.
732 JAPON	84417	4632	19665	53081	11	100	6697	210	16	5
736 T'AI-WAN	247	.	49	183	.	1	14	.	.	.
740 HONG-KONG	29569	1212	10118	15477	208	41	2376	133	1	3
800 AUSTRALIE	8256	961	2718	3267	25	20	1225	6	10	24
804 NOUV.ZELANDE	354	82	44	22	.	.	206	.	.	.
809 N. CALEDONIE	1111	8	1035	39	.	.	29	.	.	.
822 POLYNESIE FR	476	1	470	5	.	.	.	.	.	.
1000 M O N D E	**3873287**	**1014170**	**783601**	**958118**	**222668**	**212114**	**369387**	**56537**	**130129**	**126563**
1010 INTRA-CE	**2286819**	**588042**	**389064**	**523862**	**201275**	**194604**	**198274**	**45651**	**25763**	**120284**
1011 EXTRA-CE	**1586380**	**426129**	**394488**	**434233**	**21389**	**17508**	**171112**	**10886**	**104364**	**6271**
1020 CLASSE 1	1144760	390443	221117	298369	12724	12097	95501	8099	102490	3920
1021 A E L E	779039	350590	98424	142038	12172	10654	59801	3453	99434	2473
1030 CLASSE 2	415490	26947	168556	133087	5358	5031	70624	2245	1743	1899
1031 ACP (63)	25325	352	15588	2823	58	2832	3555	13	10	94
1040 CLASSE 3	26117	8734	4816	2778	3305	381	4987	539	129	448
844 SOUS-VETEMENTS,SF BONNETERIE										
001 FRANCE	37300	5639	.	15893	401	8067	6752	97	4	447
002 BELG.-LUXBG.	44713	9774	9174	3250	19537	.	2568	6	5	399
003 PAYS-BAS	38633	27588	972	1128	.	6771	1941	47	180	6
004 RF ALLEMAGNE	43255	.	5033	14794	10443	3074	2502	113	265	7031
005 ITALIE	8114	920	2846	.	51	3145	1088	.	.	64
006 ROYAUME-UNI	25435	3711	4761	7787	396	552	.	6840	149	1239
007 IRLANDE	15910	266	187	216	14	3	15198	.	8	18
008 DANEMARK	2537	1346	173	354	298	21	331	6	.	8
009 GRECE	2271	14	216	1466	3	15	557	.	.	.
024 ISLANDE	688	88	25	13	48	34	324	.	156	.
025 ILES FEROE	319	.	.	.	.	.	.	.	319	.
028 NORVEGE	3620	350	489	564	83	18	1264	.	852	.
030 SUEDE	4228	131	479	1576	94	143	1522	15	260	8
032 FINLANDE	643	25	18	177	21	5	346	.	51	.
036 SUISSE	17925	8973	2190	4657	354	741	932	69	9	.
038 AUTRICHE	12361	8259	483	2913	243	38	275	80	6	64
040 PORTUGAL	1032	.	529	121	275	3	104	.	.	.
042 ESPAGNE	1586	33	179	1258	21	5	90	.	.	.
043 ANDORRE	623	1	616	1	.	1	4	.	.	.
044 GIBRALTAR	290	.	6	.	.	.	284	.	.	.
046 MALTE	207	.	1	133	.	.	73	.	.	.
048 YOUGOSLAVIE	999	658	25	2	306	8	.	.	.	.
056 U.R.S.S.	176	21	.	139	.	.	16	.	.	.
060 POLOGNE	445	168	3	167	49	2	49	.	7	.
064 HONGRIE	124	7	.	62	55	.	.	.	.	.
202 CANARIES	481	7	7	388	.	.	79	.	.	.
208 ALGERIE	443	19	35	389	.	.	.	.	.	.
212 TUNISIE	3637	3306	115	8	9	199	.	.	.	.
216 LIBYE	2477	.	205	509	.	.	1164	590	9	.
220 EGYPTE	1572	3	625	383	.	.	556	.	.	5
224 SOUDAN	110	.	2	.	.	.	107	.	.	1
232 MALI	147	.	147	.	.	.	.	.	.	.
272 COTE IVOIRE	528	.	414	70	.	21	23	.	.	.
276 GHANA	1304	.	1	110	.	.	1193	.	.	.
280 TOGO	277	.	85	41	4	.	147	.	.	.
284 BENIN	943	22	636	239	2	.	46	.	.	.
288 NIGERIA	2293	49	154	152	2	.	1936	.	.	.
302 CAMEROUN	1483	.	1428	38	.	.	17	.	.	.
314 GABON	819	.	729	87	.	1	2	.	.	.
318 CONGO	626	.	597	28	.	1	.	.	.	.

Tab. 1 **Export** January - December 1983 Janvier - Décembre

Destination	Quantity	1000 kg								Quantités
SITC	EUR 10	Deutschland	France	Italia	Nederland	Belg.-Lux.	UK	Ireland	Danmark	Ἑλλάδα
844										
322 ZAIRE	32	.	16	.	.	2	13	.	.	1
328 BURUNDI	4	.	1	2	.	1	.	.	.	.
338 DJIBOUTI	2	.	2	.	.	.	.	.	.	.
342 SOMALIA	12	.	.	12	.	.	.	.	.	.
346 KENYA	4	.	.	.	.	.	4	.	.	.
350 UGANDA	20	.	.	1	.	.	19	.	.	.
372 REUNION	57	.	55	2	.	.	.	.	.	.
390 SOUTH AFRICA	4	.	.	3	.	.	1	.	.	.
400 USA	279	20	26	147	.	1	81	1	1	2
404 CANADA	46	1	12	23	.	.	10	.	.	.
406 GREENLAND	10	.	.	.	.	.	.	.	10	.
413 BERMUDA	4	.	.	.	.	.	4	.	.	.
442 PANAMA	27	.	1	1	.	.	25	.	.	.
453 BAHAMAS	5	.	.	.	.	.	5	.	.	.
458 GUADELOUPE	46	.	46	.	.	.	.	.	.	.
462 MARTINIQUE	57	.	57	.	.	.	.	.	.	.
469 BARBADOS	4	.	.	.	.	.	4	.	.	.
476 NL ANTILLES	3	2	.	.	.	.	1	.	.	.
484 VENEZUELA	16	.	2	14	.	.	.	.	.	.
496 FR. GUIANA	9	.	9	.	.	.	.	.	.	.
508 BRAZIL	1	.	1	.	.	.	.	.	.	.
600 CYPRUS	21	.	1	9	2	.	9	.	.	.
604 LEBANON	170	1	31	129	.	2	7	.	.	.
608 SYRIA	8	.	.	8	.	.	.	.	.	.
612 IRAQ	49	.	14	16	.	.	15	4	.	.
624 ISRAEL	60	1	3	32	1	.	23	.	.	.
628 JORDAN	28	2	3	17	.	.	4	.	.	2
632 SAUDI ARABIA	286	6	52	129	1	3	94	.	.	1
636 KUWAIT	102	6	38	24	.	.	34	.	.	.
640 BAHRAIN	23	.	4	1	.	6	12	.	.	.
644 QATAR	12	.	2	2	.	.	8	.	.	.
647 U.A.EMIRATES	55	3	26	7	.	1	16	.	2	.
649 OMAN	8	.	.	.	.	.	8	.	.	.
701 MALAYSIA	1	.	1	.	.	.	.	.	.	.
706 SINGAPORE	24	2	9	6	.	.	7	.	.	.
708 PHILIPPINES	6	.	2	.	.	.	4	.	.	.
732 JAPAN	38	1	8	13	.	.	16	.	.	.
740 HONG KONG	43	1	14	16	1	.	11	.	.	.
800 AUSTRALIA	13	1	1	3	.	.	8	.	.	.
809 N. CALEDONIA	10	.	10	.	.	.	.	.	.	.
822 FR.POLYNESIA	3	.	3	.	.	.	.	.	.	.
1000 W O R L D	**11570**	**2679**	**1235**	**2082**	**1629**	**898**	**2033**	**292**	**94**	**628**
1010 INTRA-EC	**7897**	**1876**	**530**	**1074**	**1547**	**839**	**1129**	**266**	**22**	**614**
1011 EXTRA-EC	**3667**	**802**	**702**	**1009**	**83**	**58**	**902**	**25**	**72**	**14**
1020 CLASS 1	1477	464	149	424	64	25	282	6	55	8
1021 EFTA COUNTR.	961	400	85	202	49	22	150	5	42	6
1030 CLASS 2	2127	321	552	558	10	29	619	19	13	6
1031 ACP (63)	505	2	139	95	1	6	261	.	.	1
1040 CLASS 3	65	18	1	28	11	5	1	.	1	.
845 OUTERWEAR,KNITTED, NOT ELASTIC										
001 FRANCE	17640	821	.	13897	185	896	938	26	49	828
002 BELG.-LUXBG.	8540	1086	1704	3314	1967	.	358	12	27	72
003 NETHERLANDS	12545	3916	480	4534	.	2051	845	53	245	421
004 FR GERMANY	36568	.	1598	24152	1825	679	1654	171	1054	5435
005 ITALY	1534	252	586	.	57	112	427	34	3	63
006 UTD. KINGDOM	7563	480	474	5147	356	67	.	316	348	375
007 IRELAND	2983	74	57	425	8	2	2350	.	14	53
008 DENMARK	924	209	61	315	23	6	276	15	.	19
009 GREECE	582	360	42	109	2	3	65	.	1	.
024 ICELAND	121	7	5	12	8	.	43	.	46	.
025 FAROE ISLES	37	.	.	1	.	.	.	.	36	.
028 NORWAY	2438	121	151	354	11	9	244	4	1532	12
030 SWEDEN	3952	78	199	790	6	10	562	13	2093	201
032 FINLAND	500	16	27	170	2	5	96	6	177	1
036 SWITZERLAND	5967	1882	519	2776	83	48	371	68	131	89
038 AUSTRIA	4507	1811	87	2303	33	25	101	42	42	63
040 PORTUGAL	134	58	32	15	6	.	23	.	.	.
042 SPAIN	251	13	42	135	3	.	52	1	4	1
043 ANDORRA	56	.	47	6	.	.	3	.	.	.
044 GIBRALTAR	21	.	.	2	.	.	19	.	.	.
046 MALTA	136	1	.	105	11	.	18	1	.	.
048 YUGOSLAVIA	400	380	.	8	7	.	4	.	1	.
052 TURKEY	7	.	.	2	1	.	4	.	.	.
056 SOVIET UNION	298	38	4	51	135	1	48	16	.	5
058 GERMAN DEM.R	36	.	9	9	1	.	4	.	12	1
060 POLAND	191	66	1	55	4	2	48	6	9	.
062 CZECHOSLOVAK	71	12	1	22	.	1	5	.	.	30
064 HUNGARY	351	190	3	118	30	1	8	.	.	1
066 ROMANIA	57	6	6	34	2	.	9	.	.	.
068 BULGARIA	76	7	4	11	.	.	.	.	.	54
202 CANARY ISLES	47	3	4	29	.	.	11	.	.	.
204 MOROCCO	455	443	8	.	4	.	.	.	.	.
205 CEUTA & MELI	3	1	2	.	.	.	.	.	.	.

Destination	Value	1000 ECU								Valeurs
CTCI	EUR 10	Deutschland	France	Italia	Nederland	Belg.-Lux.	UK	Ireland	Danmark	Ἑλλάδα
844										
322 ZAIRE	1092	1	808	3	.	134	138	.	.	8
328 BURUNDI	117	.	46	12	.	58	.	.	.	1
338 DJIBOUTI	118	.	115	3	.	.	.	.	.	.
342 SOMALIE	110	.	.	110	.	.	.	.	.	.
346 KENYA	142	13	7	.	.	.	122	.	.	.
350 OUGANDA	422	.	19	5	.	.	398	.	.	.
372 REUNION	1925	.	1868	56	.	1	.	.	.	.
390 AFR. DU SUD	268	36	16	108	1	7	91	.	.	9
400 ETATS-UNIS	18322	1802	1605	12094	7	48	2571	70	54	71
404 CANADA	1929	110	580	912	6	8	310	1	2	.
406 GROENLAND	263	.	.	.	.	.	.	.	263	.
413 BERMUDES	170	4	.	15	.	.	147	4	.	.
442 PANAMA	473	.	76	151	.	.	246	.	.	.
453 BAHAMAS	173	.	5	2	.	.	166	.	.	.
458 GUADELOUPE	1797	.	1791	6	.	.	.	.	.	.
462 MARTINIQUE	1794	.	1792	2	.	.	.	.	.	.
469 LA BARBADE	140	.	.	.	.	.	140	.	.	.
476 ANTILLES NL	253	112	32	82	3	.	24	.	.	.
484 VENEZUELA	988	4	140	835	.	.	9	.	.	.
496 GUYANE FR.	340	.	340	.	.	.	.	.	.	.
508 BRESIL	154	.	149	5	.	.	.	.	.	.
600 CHYPRE	594	6	77	208	29	6	259	.	.	9
604 LIBAN	5434	130	1781	3244	17	58	193	.	5	6
608 SYRIE	324	12	16	253	.	.	43	.	.	.
612 IRAK	1371	3	546	199	.	.	472	151	.	.
624 ISRAEL	1558	31	149	681	43	1	649	.	1	3
628 JORDANIE	977	81	139	606	1	2	99	.	.	49
632 ARABIE SAOUD	12697	412	3814	5494	42	172	2704	.	8	51
636 KOWEIT	4799	298	2478	1066	6	38	911	.	2	.
640 BAHREIN	763	16	266	87	6	27	355	.	6	.
644 QATAR	838	41	224	239	5	32	297	.	.	.
647 EMIRATS ARAB	2987	183	1649	428	41	144	504	.	38	.
649 OMAN	301	11	24	13	2	5	243	.	.	3
701 MALAYSIA	103	12	62	10	.	.	19	.	.	.
706 SINGAPOUR	1855	166	691	741	.	.	257	.	.	.
708 PHILIPPINES	287	1	186	35	.	.	65	.	.	.
732 JAPON	3185	187	680	1607	3	4	690	13	1	.
740 HONG-KONG	3157	130	961	1574	10	40	439	3	.	.
800 AUSTRALIE	801	115	80	291	.	18	297	.	.	.
809 N. CALEDONIE	229	.	229	.	.	.	.	.	.	.
822 POLYNESIE FR	115	.	115	.	.	.	.	.	.	.
1000 M O N D E	**355873**	**75567**	**57568**	**90788**	**33031**	**23738**	**54897**	**8105**	**2675**	**9504**
1010 INTRA-CE	**218178**	**49262**	**23366**	**44886**	**31149**	**21646**	**30935**	**7109**	**612**	**9213**
1011 EXTRA-CE	**137679**	**26304**	**34201**	**45896**	**1883**	**2084**	**23961**	**998**	**2064**	**288**
1020 CLASSE 1	69099	20796	8010	26445	1463	1084	9185	249	1713	154
1021 A E L E	40494	17828	4211	10017	1119	983	4764	163	1337	72
1030 CLASSE 2	67500	5224	26178	18960	255	985	14671	749	343	135
1031 ACP (63)	11593	111	5445	1080	20	258	4668	.	1	10
1040 CLASSE 3	1078	283	9	489	165	17	108	.	7	.
845 VETEM.DESSUS BONNET,NON ELAST.										
001 FRANCE	526314	36068	.	396671	5095	26419	42435	1064	1561	17001
002 BELG.-LUXBG.	299551	61037	77970	94159	49648	.	13846	371	900	1620
003 PAYS-BAS	376719	167527	18927	101704	.	47865	24689	1318	6389	8300
004 RF ALLEMAGNE	1056969	.	69575	732505	47420	17394	58737	2762	25916	102660
005 ITALIE	64604	8368	27359	.	1571	3237	22302	767	170	830
006 ROYAUME-UNI	185108	24897	21750	104693	7759	2080	.	7159	10471	6299
007 IRLANDE	86345	5074	2071	10846	326	96	66324	.	497	1111
008 DANEMARK	31365	9410	2760	8457	582	188	9152	401	.	415
009 GRECE	12078	2871	1951	5131	46	67	1969	.	43	.
024 ISLANDE	4997	580	373	307	294	22	1684	.	1737	.
025 ILES FEROE	1331	8	.	29	.	.	3	.	1291	.
028 NORVEGE	89304	8999	7186	11548	416	365	8871	66	51567	286
030 SUEDE	116954	5321	7781	21655	175	512	20482	182	57658	3188
032 FINLANDE	16007	1178	949	4514	63	296	3557	97	5326	27
036 SUISSE	258867	99781	26473	100217	2961	1727	20723	1072	3969	1944
038 AUTRICHE	175242	89571	5660	70253	1410	1029	3763	718	1389	1449
040 PORTUGAL	3784	597	1163	1153	79	21	756	15	.	.
042 ESPAGNE	12289	1112	2624	5730	95	25	2537	51	103	12
043 ANDORRE	3159	51	2490	451	4	7	153	.	3	.
044 GIBRALTAR	742	10	1	97	1	4	628	.	1	.
046 MALTE	2833	115	28	2121	134	.	423	8	.	4
048 YOUGOSLAVIE	8674	8154	9	246	178	.	80	.	7	.
052 TURQUIE	318	53	13	113	17	.	122	.	.	.
056 U.R.S.S.	10084	1631	135	2202	3845	140	1653	294	.	184
058 RD.ALLEMANDE	1162	.	242	322	44	8	62	.	470	14
060 POLOGNE	4299	1608	17	1316	97	47	938	175	101	.
062 TCHECOSLOVAQ	2517	529	19	722	4	28	113	.	.	1102
064 HONGRIE	8095	4412	108	2920	446	40	101	.	.	68
066 ROUMANIE	942	204	139	413	117	.	67	.	.	2
068 BULGARIE	2359	231	316	123	.	.	7	.	.	1682
202 CANARIES	2368	181	290	1372	.	.	509	.	16	.
204 MAROC	2335	1964	233	21	72	2	29	.	.	14
205 CEUTA & MELI	179	50	77	.	.	.	52	.	.	.

Destination SITC	Quantity 1000 kg Quantités									
	EUR 10	Deutschland	France	Italia	Nederland	Belg.-Lux.	UK	Ireland	Danmark	Ἑλλάδα
845										
208 ALGERIA	6	.	6	.	.	.	.	.	.	.
212 TUNISIA	468	226	57	2	106	77	.	.	.	.
216 LIBYA	159	3	41	66	.	.	14	5	.	30
220 EGYPT	111	7	20	28	.	5	50	.	.	1
224 SUDAN	22	.	.	.	.	.	22	.	.	.
240 NIGER	6	.	1	1	.	.	4	.	.	.
248 SENEGAL	4	.	3	1	.	.	.	.	.	.
272 IVORY COAST	28	.	22	6	.	.	.	.	.	.
276 GHANA	42	.	.	6	.	.	36	.	.	.
280 TOGO	6	.	.	2	.	.	3	.	.	1
284 BENIN	19	.	.	17	.	.	2	.	.	.
288 NIGERIA	94	.	.	3	.	.	91	.	.	.
302 CAMEROON	38	.	25	7	.	.	2	.	.	4
314 GABON	16	.	14	2	.	.	.	.	.	.
318 CONGO	12	.	12	.	.	.	.	.	.	.
322 ZAIRE	23	.	3	10	.	5	.	.	.	5
324 RWANDA	3	.	3	.	.	.	.	.	.	.
334 ETHIOPIA	7	6	.	1	.	.	.	.	.	.
346 KENYA	4	.	.	1	.	.	3	.	.	.
350 UGANDA	5	.	.	.	.	.	5	.	.	.
372 REUNION	83	.	80	3	.	.	.	.	.	.
373 MAURITIUS	7	2	1	.	.	.	4	.	.	.
390 SOUTH AFRICA	64	11	2	18	.	.	21	.	12	.
400 USA	3196	130	203	1610	1	29	909	197	29	88
404 CANADA	539	46	71	212	1	4	184	12	3	6
406 GREENLAND	38	.	.	.	.	.	.	.	38	.
413 BERMUDA	27	.	.	.	.	.	24	3	.	.
442 PANAMA	12	.	2	6	.	.	4	.	.	.
453 BAHAMAS	6	.	.	.	.	.	5	1	.	.
458 GUADELOUPE	36	.	36	.	.	.	.	.	.	.
462 MARTINIQUE	33	.	33	.	.	.	.	.	.	.
472 TRINIDAD,TOB	4	.	.	.	.	.	4	.	.	.
476 NL ANTILLES	1	1	.	.	.	.	.	.	.	.
480 COLOMBIA	3	.	1	1	.	.	1	.	.	.
484 VENEZUELA	14	1	2	11	.	.	.	.	.	.
496 FR. GUIANA	7	.	7	.	.	.	.	.	.	.
504 PERU	1	.	.	1	.	.	.	.	.	.
508 BRAZIL	1	.	1	.	.	.	.	.	.	.
512 CHILE	9	1	.	6	.	.	2	.	.	.
520 PARAGUAY	5	.	4	1	.	.	.	.	.	.
528 ARGENTINA	5	.	.	2	.	.	3	.	.	.
600 CYPRUS	298	8	5	185	.	.	91	.	.	9
604 LEBANON	385	23	75	181	.	1	97	.	.	8
608 SYRIA	5	2	.	3	.	.	.	.	.	.
612 IRAQ	177	.	5	3	.	.	169	.	.	.
616 IRAN	8	.	.	2	.	.	6	.	.	.
624 ISRAEL	212	6	16	94	7	2	80	6	.	1
628 JORDAN	129	9	19	38	.	.	59	1	.	3
632 SAUDI ARABIA	629	27	40	122	1	17	415	1	1	5
636 KUWAIT	304	43	18	113	1	1	128	.	.	.
640 BAHRAIN	18	.	.	3	.	.	15	.	.	.
644 QATAR	30	8	2	1	.	.	19	.	.	.
647 U.A.EMIRATES	130	15	33	13	.	5	60	.	.	4
649 OMAN	17	1	.	1	.	.	15	.	.	.
652 NORTH YEMEN	2	.	.	.	.	.	2	.	.	.
656 SOUTH YEMEN	9	.	.	1	.	.	8	.	.	.
690 VIETNAM	4	.	.	.	.	.	4	.	.	.
701 MALAYSIA	10	6	.	1	.	.	3	.	.	.
706 SINGAPORE	56	10	12	19	.	1	14	.	.	.
708 PHILIPPINES	7	.	.	1	.	.	6	.	.	.
720 CHINA	6	1	.	5	.	.	.	.	.	.
728 SOUTH KOREA	8	4	.	1	.	.	3	.	.	.
732 JAPAN	697	20	55	388	.	.	208	19	7	.
736 TAIWAN	3	.	1	2	.	.	.	.	.	.
740 HONG KONG	294	8	45	143	5	1	92	.	.	.
800 AUSTRALIA	88	9	9	35	.	.	34	1	.	.
804 NEW ZEALAND	8	1	.	2	.	.	5	.	.	.
809 N. CALEDONIA	17	.	17	.	.	.	.	.	.	.
822 FR.POLYNESIA	3	.	2	.	.	1	.	.	.	.
958 NOT DETERMIN	2	.	.	2	.	.	.	.	.	.
1000 W O R L D	**117794**	**12966**	**7169**	**62298**	**4899**	**4079**	**11550**	**1030**	**5912**	**7891**
1010 INTRA-EC	**88875**	**7197**	**4999**	**51886**	**4427**	**3816**	**6917**	**630**	**1741**	**7262**
1011 EXTRA-EC	**28921**	**5772**	**2171**	**10407**	**474**	**265**	**4632**	**403**	**4170**	**627**
1020 CLASS 1	23112	4582	1446	8939	175	134	2904	363	4105	464
1021 EFTA COUNTR.	17618	3971	1019	6414	150	99	1442	133	4020	370
1030 CLASS 2	4713	870	696	1161	126	122	1603	18	44	73
1031 ACP (63)	387	10	92	70	.	9	195	1	.	10
1040 CLASS 3	1084	319	29	302	172	5	125	21	21	90
846 UNDER GARMENTS, KNITTED										
001 FRANCE	8401	846	.	5280	127	735	589	3	50	771
002 BELG.-LUXBG.	6093	1011	1116	1486	2218	.	98	.	5	159
003 NETHERLANDS	6040	2425	362	1258	.	1178	327	11	47	432
004 FR GERMANY	17493	.	1550	6753	1482	276	556	736	244	5896

Destination CTCI	Value 1000 ECU Valeurs									
	EUR 10	Deutschland	France	Italia	Nederland	Belg.-Lux.	UK	Ireland	Danmark	Ἑλλάδα
845										
208 ALGERIE	293	17	235	39	.	.	2	.	.	.
212 TUNISIE	6076	2745	942	100	1687	589	13	.	.	.
216 LIBYE	5516	102	1221	2170	.	.	585	231	3	1204
220 EGYPTE	3331	125	944	564	.	59	1604	.	4	31
224 SOUDAN	394	16	.	17	.	.	361	.	.	.
240 NIGER	104	.	23	29	.	.	52	.	.	.
248 SENEGAL	166	1	127	24	.	2	12	.	.	.
272 COTE IVOIRE	981	6	696	258	.	.	21	.	.	.
276 GHANA	584	3	2	89	.	.	488	.	2	.
280 TOGO	175	1	74	36	.	2	50	.	.	12
284 BENIN	327	.	44	237	.	1	45	.	.	.
288 NIGERIA	2631	43	.	101	.	.	2487	.	.	.
302 CAMEROUN	984	3	723	97	.	.	98	.	.	63
314 GABON	600	.	545	40	.	4	11	.	.	.
318 CONGO	569	3	530	13	.	23	.	.	.	.
322 ZAIRE	625	29	93	101	.	343	2	.	.	57
324 RWANDA	115	.	105	2	.	8	.	.	.	.
334 ETHIOPIE	111	92	1	16	.	.	2	.	.	.
346 KENYA	108	9	.	6	.	.	93	.	.	.
350 OUGANDA	189	12	1	10	.	.	166	.	.	.
372 REUNION	2579	29	2415	127	.	3	2	.	.	3
373 MAURICE	122	31	24	1	.	.	66	.	.	.
390 AFR. DU SUD	3981	1234	239	1118	2	25	1020	1	313	29
400 ETATS-UNIS	144853	8192	11610	66927	103	1520	46773	6501	1464	1763
404 CANADA	26828	3251	4566	8726	65	169	9206	494	153	198
406 GROENLAND	1413	15	1	10	.	.	.	.	1387	.
413 BERMUDES	1723	47	17	96	.	9	1431	121	.	2
442 PANAMA	816	29	177	414	.	.	196	.	.	.
453 BAHAMAS	254	8	21	2	.	.	178	45	.	.
458 GUADELOUPE	1357	12	1312	28	.	5	.	.	.	.
462 MARTINIQUE	1206	5	1171	21	.	9	.	.	.	.
472 TRINIDAD,TOB	155	19	3	25	.	.	108	.	.	.
476 ANTILLES NL	625	101	201	299	5	.	18	.	1	.
480 COLOMBIE	210	16	50	116	.	.	28	.	.	.
484 VENEZUELA	1121	60	197	857	.	.	7	.	.	.
496 GUYANE FR.	239	16	219	2	.	2	.	.	.	.
504 PEROU	145	9	33	98	.	.	5	.	.	.
508 BRESIL	171	19	54	60	.	1	37	.	.	.
512 CHILI	406	79	26	143	.	.	158	.	.	.
520 PARAGUAY	201	.	139	62	.	.	.	.	.	.
528 ARGENTINE	142	18	6	81	.	.	37	.	.	.
600 CHYPRE	6653	296	272	2781	.	18	2989	.	.	297
604 LIBAN	13588	1048	3789	5959	21	38	2458	.	12	263
608 SYRIE	326	81	62	170	.	3	2	.	.	8
612 IRAK	4826	12	60	149	.	6	4599	.	.	.
616 IRAN	205	6	10	83	.	.	106	.	.	.
624 ISRAEL	6040	286	536	2565	152	54	2360	59	12	16
628 JORDANIE	3051	474	451	848	8	3	1152	21	1	93
632 ARABIE SAOUD	24615	1844	2626	5482	42	455	13883	22	52	209
636 KOWEIT	10991	2410	1243	3738	11	40	3514	.	16	19
640 BAHREIN	1124	160	96	266	3	6	574	.	12	7
644 QATAR	1625	493	228	111	2	22	769	.	.	.
647 EMIRATS ARAB	5442	878	1435	782	38	114	2119	.	2	74
649 OMAN	666	50	33	34	.	4	545	.	.	.
652 YEMEN DU NRD	175	23	25	.	.	.	116	.	.	11
656 YEMEN DU SUD	189	13	23	19	.	.	134	.	.	.
690 VIET-NAM	130	5	1	13	.	.	111	.	.	.
701 MALAYSIA	348	152	4	73	.	7	112	.	.	.
706 SINGAPOUR	3971	514	855	1817	2	33	743	.	7	.
708 PHILIPPINES	486	3	6	315	.	.	162	.	.	.
720 CHINE	221	33	.	156	.	.	32	.	.	.
728 COREE DU SUD	228	57	17	29	.	.	125	.	.	.
732 JAPON	76009	2437	5540	45087	13	45	21736	819	332	.
736 T'AI-WAN	140	3	58	66	.	.	13	.	.	.
740 HONG-KONG	25698	674	3789	14364	108	62	6695	.	6	.
800 AUSTRALIE	6513	967	776	2704	13	6	2010	17	10	10
804 NOUV.ZELANDE	513	105	24	110	.	.	272	.	1	1
809 N. CALEDONIE	732	11	695	9	.	17	.	.	.	.
822 POLYNESIE FR	292	2	163	.	.	127	.	.	.	.
958 NON DETERMIN	161	.	5	150	.	.	.	4	.	2
1000 M O N D E	**3777636**	**571455**	**330681**	**1853693**	**125203**	**105519**	**440159**	**24887**	**173441**	**152598**
1010 INTRA-CE	**2639066**	**315255**	**222366**	**1454164**	**112447**	**97348**	**239450**	**13844**	**45949**	**138243**
1011 EXTRA-CE	**1138354**	**256198**	**108310**	**399338**	**12755**	**8170**	**200707**	**11037**	**127491**	**14350**
1020 CLASSE 1	953225	231724	77505	343107	6025	5775	144804	10041	125330	8914
1021 A E L E	665163	206028	49581	209647	5395	3971	59841	2152	121650	6898
1030 CLASSE 2	155243	15815	29825	47968	2182	2133	52823	526	1587	2384
1031 ACP (63)	10296	405	3218	1376	15	451	4639	51	9	132
1040 CLASSE 3	29885	8656	979	8261	4550	264	3083	468	573	3051
846 SOUS-VETEMENTS DE BONNETERIE										
001 FRANCE	161695	21812	.	84144	3564	17765	19736	155	1101	13418
002 BELG.-LUXBG.	135399	28432	42932	20387	37392	.	3100	.	173	2983
003 PAYS-BAS	119573	54699	8054	17157	.	23738	7107	308	1461	7049
004 RF ALLEMAGNE	291065	.	58671	98386	23846	6360	12149	9508	5935	76210

Tab. 1

Export

January - December 1983 Janvier - Décembre

Destination SITC	Quantity 1000 kg Quantités									
	EUR 10	Deutschland	France	Italia	Nederland	Belg.-Lux.	UK	Ireland	Danmark	Ελλάδα
845										
005 ITALY	1419	294	994	.	8	32	44	17	1	29
006 UTD. KINGDOM	4740	156	187	1975	120	20	.	1666	45	571
007 IRELAND	1613	11	7	34	5	.	1524	.	4	28
008 DENMARK	805	145	24	463	46	13	77	2	.	35
009 GREECE	960	786	89	53	3	1	28	.	.	.
024 ICELAND	73	14	2	.	3	.	19	.	35	.
025 FAROE ISLES	25	.	.	.	.	.	.	.	25	.
028 NORWAY	1396	29	22	374	25	1	277	17	623	28
030 SWEDEN	2214	32	89	707	42	4	316	2	854	168
032 FINLAND	331	16	15	97	3	.	111	.	86	3
036 SWITZERLAND	2176	977	245	720	39	21	76	41	14	43
038 AUSTRIA	3052	1257	234	1316	13	1	45	20	20	146
040 PORTUGAL	374	219	93	24	4	19	15	.	.	.
042 SPAIN	290	6	133	122	1	.	27	.	1	.
043 ANDORRA	17	.	17	.	.	.	.	.	.	.
044 GIBRALTAR	37	.	.	24	.	.	13	.	.	.
046 MALTA	74	.	.	9	40	.	25	.	.	.
048 YUGOSLAVIA	3776	3607	64	52	45	.	8	.	.	.
052 TURKEY	53	43	.	7	.	.	3	.	.	.
056 SOVIET UNION	28	5	11	.	4	.	1	.	.	7
060 POLAND	81	23	13	24	10	2	8	.	1	.
062 CZECHOSLOVAK	52	19	.	10	.	.	6	.	.	17
064 HUNGARY	481	406	.	35	38	.	.	.	.	2
066 ROMANIA	1173	7	1152	14	.	.	.	.	.	.
068 BULGARIA	84	5	.	13	.	.	.	.	.	66
202 CANARY ISLES	12	1	2	4	.	.	5	.	.	.
204 MOROCCO	278	271	5	1	.	.	.	.	.	1
212 TUNISIA	1827	1079	266	4	477	1	.	.	.	.
216 LIBYA	58	12	.	5	13	.	4	19	.	5
220 EGYPT	63	.	9	42	.	.	11	.	1	.
224 SUDAN	5	.	.	.	.	.	5	.	.	.
236 UPPER VOLTA	2	.	2	.	.	.	.	.	.	.
240 NIGER	7	.	.	.	.	.	7	.	.	.
248 SENEGAL	4	.	2	2	.	.	.	.	.	.
272 IVORY COAST	31	.	26	3	.	.	1	.	1	.
276 GHANA	81	.	.	.	.	.	81	.	.	.
280 TOGO	9	.	5	1	.	.	3	.	.	.
284 BENIN	64	.	2	62	.	.	.	.	.	.
288 NIGERIA	117	.	.	7	.	.	110	.	.	.
302 CAMEROON	58	.	56	1	.	.	1	.	.	.
314 GABON	27	.	25	.	.	.	2	.	.	.
318 CONGO	15	.	13	2	.	.	.	.	.	.
322 ZAIRE	16	.	6	7	.	1	.	.	.	2
324 RWANDA	5	.	5	.	.	.	.	.	.	.
338 DJIBOUTI	4	.	3	1	.	.	.	.	.	.
350 UGANDA	8	.	.	.	.	.	8	.	.	.
372 REUNION	136	2	111	23	.	.	.	.	.	.
390 SOUTH AFRICA	24	2	7	.	1	.	12	.	2	.
400 USA	657	40	238	45	5	36	262	.	8	23
404 CANADA	258	22	94	69	.	1	68	.	2	2
406 GREENLAND	29	.	.	.	.	.	.	.	29	.
413 BERMUDA	11	.	.	.	.	.	11	.	.	.
442 PANAMA	24	.	2	4	.	.	18	.	.	.
452 HAITI	2	.	2	.	.	.	.	.	.	.
453 BAHAMAS	15	.	1	.	.	.	14	.	.	.
458 GUADELOUPE	103	1	102	.	.	.	.	.	.	.
462 MARTINIQUE	82	1	81	.	.	.	.	.	.	.
472 TRINIDAD,TOB	2	.	.	2	.	.	.	.	.	.
476 NL ANTILLES	3	1	1	.	.	.	1	.	.	.
484 VENEZUELA	2	1	1	.	.	.	.	.	.	.
496 FR. GUIANA	15	1	14	.	.	.	.	.	.	.
508 BRAZIL	6	.	6	.	.	.	.	.	.	.
512 CHILE	8	1	2	3	.	.	.	.	.	2
524 URUGUAY	4	.	4	.	.	.	.	.	.	.
600 CYPRUS	257	4	4	214	.	.	34	.	.	1
604 LEBANON	277	10	70	183	.	5	8	.	1	.
608 SYRIA	24	1	.	23	.	.	.	.	.	.
612 IRAQ	61	.	1	3	.	.	56	1	.	.
624 ISRAEL	105	12	15	44	2	2	30	.	.	.
628 JORDAN	78	4	8	54	.	.	6	5	.	1
632 SAUDI ARABIA	382	35	88	152	3	.	99	.	1	4
636 KUWAIT	238	28	21	88	1	.	99	.	.	1
640 BAHRAIN	25	4	4	2	2	.	13	.	.	.
644 QATAR	21	4	4	.	1	.	12	.	.	.
647 U.A.EMIRATES	60	9	21	6	2	1	20	.	1	.
649 OMAN	10	1	1	1	1	1	5	.	.	.
701 MALAYSIA	3	2	.	.	.	.	1	.	.	.
706 SINGAPORE	62	5	40	2	.	.	15	.	.	.
708 PHILIPPINES	9	.	2	.	.	.	7	.	.	.
732 JAPAN	91	25	30	10	.	.	26	.	.	.
736 TAIWAN	1	.	1	.	.	.	.	.	.	.
740 HONG KONG	126	4	29	7	.	.	86	.	.	.
800 AUSTRALIA	128	1	8	94	.	.	25	.	.	.
804 NEW ZEALAND	4	.	.	.	.	.	4	.	.	.
809 N. CALEDONIA	19	.	19	.	.	.	.	.	.	.
822 FR.POLYNESIA	11	1	9	1	.	.	.	.	.	.

Destination CTCI	Value 1000 ECU Valeurs									
	EUR 10	Deutschland	France	Italia	Nederland	Belg.-Lux.	UK	Ireland	Danmark	Ελλάδα
845										
005 ITALIE	46195	9182	33472	.	146	912	1453	350	20	660
006 ROYAUME-UNI	84295	6899	9214	28429	3065	755	.	26115	1539	8279
007 IRLANDE	40349	364	281	587	131	8	38409	.	153	416
008 DANEMARK	16980	4295	1374	7420	972	348	1989	53	.	529
009 GRECE	12575	6920	3287	1394	47	35	879	.	13	.
024 ISLANDE	2699	792	95	5	84	.	715	7	1001	.
025 ILES FEROE	749	.	.	.	.	.	2	.	745	2
028 NORVEGE	37069	1281	915	6824	505	39	5316	396	21249	544
030 SUEDE	48890	1325	3255	11240	985	71	7429	61	21797	2727
032 FINLANDE	6973	773	594	1033	79	7	2204	.	2210	73
036 SUISSE	65833	33392	12924	12207	1037	705	1982	2010	546	1030
038 AUTRICHE	65798	37477	6006	16633	443	52	1435	467	596	2689
040 PORTUGAL	4267	1561	2051	137	67	64	386	.	1	.
042 ESPAGNE	6218	363	3049	2398	28	8	347	.	18	7
043 ANDORRE	845	1	831	10	.	1	2	.	.	.
044 GIBRALTAR	716	7	2	265	.	.	440	.	2	.
046 MALTE	1480	32	5	205	667	.	571	.	.	.
048 YOUGOSLAVIE	53018	50040	617	1052	1036	.	271	.	2	.
052 TURQUIE	789	583	3	88	.	.	115	.	.	.
056 U.R.S.S.	1219	199	522	.	191	.	31	.	.	276
060 POLOGNE	1280	382	69	399	174	69	169	.	18	.
062 TCHECOSLOVAQ	1559	855	9	244	8	.	43	.	.	400
064 HONGRIE	13673	12484	25	770	333	.	.	.	.	61
066 ROUMANIE	14296	87	14122	87	.	.	.	.	.	.
068 BULGARIE	1398	111	5	141	.	.	.	.	.	1141
202 CANARIES	571	59	123	161	1	1	219	.	7	.
204 MAROC	1765	1533	184	31	.	.	2	.	.	17
212 TUNISIE	22083	12387	2547	172	6965	10	2	.	.	.
216 LIBYE	2502	661	1	135	680	.	205	727	.	93
220 EGYPTE	1589	29	394	851	1	.	280	.	8	26
224 SOUDAN	188	.	1	.	1	.	186	.	.	.
236 HAUTE-VOLTA	110	.	110	.	.	.	.	.	.	.
240 NIGER	211	1	19	.	.	.	191	.	.	.
248 SENEGAL	162	.	120	38	.	.	4	.	.	.
272 COTE IVOIRE	896	6	797	63	.	1	23	.	6	.
276 GHANA	826	1	4	.	.	.	821	.	.	.
280 TOGO	300	.	229	15	1	5	50	.	.	.
284 BENIN	728	.	78	622	.	6	22	.	.	.
288 NIGERIA	2344	33	8	312	22	7	1962	.	.	.
302 CAMEROUN	1416	5	1363	21	2	7	15	.	.	3
314 GABON	1053	5	1016	8	.	3	21	.	.	.
318 CONGO	608	1	535	68	.	.	2	.	2	.
322 ZAIRE	383	13	235	9	.	75	.	.	.	51
324 RWANDA	133	.	127	.	.	6	.	.	.	.
338 DJIBOUTI	142	8	122	10	2	.	.	.	.	.
350 OUGANDA	228	7	.	.	.	.	221	.	.	.
372 REUNION	4077	84	3376	616	.	1	.	.	.	.
390 AFR. DU SUD	1032	186	326	38	27	2	406	.	47	.
400 ETATS-UNIS	17839	1898	7428	2044	341	631	4727	17	300	453
404 CANADA	7594	869	3493	1229	12	54	1859	1	42	35
406 GROENLAND	901	.	.	.	.	.	.	.	901	.
413 BERMUDES	556	6	19	18	4	.	508	1	.	.
442 PANAMA	1343	29	170	242	.	.	902	.	.	.
452 HAITI	139	2	137	.	.	.	.	.	.	.
453 BAHAMAS	726	.	77	9	3	.	636	.	1	.
458 GUADELOUPE	3343	46	3274	9	2	2	10	.	.	.
462 MARTINIQUE	2730	34	2682	6	5	1	2	.	.	.
472 TRINIDAD,TOB	114	1	3	86	.	.	24	.	.	.
476 ANTILLES NL	344	81	82	49	6	.	124	.	2	.
484 VENEZUELA	181	35	93	50	.	.	3	.	.	.
496 GUYANE FR.	512	30	468	14	.	.	.	.	.	.
508 BRESIL	332	10	307	8	.	.	7	.	.	.
512 CHILI	322	79	68	124	.	.	3	.	.	48
524 URUGUAY	105	.	105	.	.	.	.	.	.	.
600 CHYPRE	2516	195	205	750	.	21	1270	.	2	73
604 LIBAN	7618	430	3265	3495	13	167	214	.	27	7
608 SYRIE	200	66	12	120	2	.	.	.	.	.
612 IRAK	1515	5	179	60	2	.	1226	41	2	.
624 ISRAEL	3395	375	598	1090	128	27	1162	.	4	11
628 JORDANIE	1685	241	321	755	16	10	118	161	4	59
632 ARABIE SAOUD	13577	2187	4942	3322	120	116	2738	.	23	129
636 KOWEIT	7794	1616	1437	2214	95	14	2375	.	3	40
640 BAHREIN	1073	242	246	50	95	18	408	.	14	.
644 QATAR	1118	313	313	38	43	24	385	.	2	.
647 EMIRATS ARAB	2926	628	1122	233	132	106	677	.	17	11
649 OMAN	424	58	126	23	59	15	143	.	.	.
701 MALAYSIA	170	111	22	4	.	.	33	.	.	.
706 SINGAPOUR	2992	343	1803	175	.	.	651	.	20	.
708 PHILIPPINES	207	7	45	4	.	.	151	.	.	.
732 JAPON	6172	2233	1970	978	57	11	914	3	6	.
736 T'AI-WAN	158	8	130	5	.	.	15	.	.	.
740 HONG-KONG	6117	310	1971	522	7	27	3275	4	1	.
800 AUSTRALIE	1458	170	506	149	1	7	616	8	1	.
804 NOUV.ZELANDE	203	5	83	.	.	.	115	.	.	.
809 N. CALEDONIE	836	13	821	.	1	1	.	.	.	.
822 POLYNESIE FR	471	45	370	52	.	1	3	.	.	.

Destination / SITC	Quantity 1000 kg / Quantités: EUR 10	Deutschland	France	Italia	Nederland	Belg.-Lux.	UK	Ireland	Danmark	Ελλάδα
845										
1000 W O R L D	69571	13934	7906	22028	4795	2358	5458	2544	2104	8444
1010 INTRA-EC	47558	5670	4326	17298	4009	2257	3244	2435	398	7921
1011 EXTRA-EC	22014	8268	3580	4728	789	101	2215	106	1705	524
1020 CLASS 1	15053	6292	1289	3669	225	84	1335	82	1667	410
1021 EFTA COUNTR.	9611	2546	698	3236	129	47	858	82	1629	386
1030 CLASS 2	5067	1509	1116	964	511	16	871	24	37	19
1031 ACP (63)	505	2	157	92	2	2	246	.	2	2
1040 CLASS 3	1906	468	1177	96	53	2	15	.	1	94
847 TEXTILE CLOTHING ACCESSOR.,NES										
001 FRANCE	4880	378	.	3520	85	438	273	22	2	162
002 BELG.-LUXBG.	2799	335	518	945	918	.	44	.	6	33
003 NETHERLANDS	3306	696	123	1883	.	448	133	.	3	20
004 FR GERMANY	7053	.	323	5382	493	259	259	21	90	226
005 ITALY	493	204	173	.	12	17	60	.	.	27
006 UTD. KINGDOM	1833	212	299	988	76	49	.	119	3	87
007 IRELAND	984	39	12	40	4	8	880	.	1	.
008 DENMARK	697	92	21	436	13	3	88	36	.	6
009 GREECE	189	95	16	57	1	1	17	.	2	.
024 ICELAND	28	7	1	3	.	.	7	.	10	.
025 FAROE ISLES	12	.	.	.	.	.	.	.	12	.
028 NORWAY	603	42	36	207	8	2	234	7	66	1
030 SWEDEN	843	87	39	473	21	5	157	9	29	23
032 FINLAND	146	40	13	55	12	3	20	.	2	1
036 SWITZERLAND	1057	277	93	568	11	9	72	.	2	25
038 AUSTRIA	1240	590	13	570	4	14	33	1	.	15
040 PORTUGAL	139	41	39	13	25	3	17	.	1	.
042 SPAIN	322	11	62	229	2	1	16	.	1	.
043 ANDORRA	12	.	11	1	.	.	.	.	.	.
044 GIBRALTAR	5	.	.	1	.	.	4	.	.	.
046 MALTA	51	29	2	7	5	4	3	.	1	.
048 YUGOSLAVIA	673	523	.	65	40	42	3	.	.	.
052 TURKEY	33	14	2	17	.	.	.	.	.	.
056 SOVIET UNION	449	106	.	3	.	.	340	.	.	.
060 POLAND	115	81	.	20	6	1	4	.	3	.
062 CZECHOSLOVAK	41	21	2	10	8	.	.	.	.	.
064 HUNGARY	179	62	25	78	6	1	4	.	2	1
066 ROMANIA	219	28	5	152	23	2	9	.	.	.
068 BULGARIA	15	6	.	9	.	.	.	.	.	.
202 CANARY ISLES	10	.	.	7	.	.	3	.	.	.
204 MOROCCO	112	46	25	10	.	29	2	.	.	.
205 CEUTA & MELI	25	.	.	25	.	.	.	.	.	.
208 ALGERIA	84	16	16	49	.	3	.	.	.	.
212 TUNISIA	788	606	118	5	36	9	14	.	.	.
216 LIBYA	37	1	3	14	1	.	18	.	.	.
220 EGYPT	87	7	2	67	.	.	11	.	.	.
228 MAURITANIA	1	.	1	.	.	.	.	.	.	.
232 MALI	6	.	.	6	.	.	.	.	.	.
240 NIGER	13	.	3	10	.	.	.	.	.	.
248 SENEGAL	31	.	14	16	.	1	.	.	.	.
272 IVORY COAST	16	.	9	7	.	.	.	.	.	.
276 GHANA	92	.	.	71	.	.	21	.	.	.
280 TOGO	5	1	3	.	.	.	1	.	.	.
284 BENIN	663	.	3	659	.	.	1	.	.	.
288 NIGERIA	61	4	1	8	.	1	47	.	.	.
302 CAMEROON	27	.	25	2	.	.	.	.	.	.
314 GABON	15	.	14	1	.	.	.	.	.	.
318 CONGO	9	.	9	.	.	.	.	.	.	.
322 ZAIRE	110	2	3	94	.	9	.	.	.	2
324 RWANDA	4	.	3	1	.	.	.	.	.	.
328 BURUNDI	24	.	.	24	.	.	.	.	.	.
338 DJIBOUTI	3	.	3	.	.	.	.	.	.	.
342 SOMALIA	15	.	.	13	.	.	2	.	.	.
346 KENYA	7	1	.	.	.	.	6	.	.	.
350 UGANDA	2	.	.	.	.	.	2	.	.	.
352 TANZANIA	3	.	.	.	.	.	3	.	.	.
372 REUNION	46	.	46	.	.	.	.	.	.	.
373 MAURITIUS	5	1	1	1	.	.	2	.	.	.
378 ZAMBIA	6	3	.	1	.	.	2	.	.	.
390 SOUTH AFRICA	41	3	6	22	.	.	10	.	.	.
400 USA	979	135	101	459	7	2	258	14	1	2
404 CANADA	281	48	30	143	3	.	56	1	.	.
406 GREENLAND	29	.	.	.	.	.	.	.	29	.
413 BERMUDA	12	.	.	.	.	.	11	1	.	.
442 PANAMA	3	.	.	3	.	.	.	.	.	.
452 HAITI	8	8	.	.	.	.	.	.	.	.
458 GUADELOUPE	23	1	22	.	.	.	.	.	.	.
462 MARTINIQUE	26	3	23	.	.	.	.	.	.	.
469 BARBADOS	43	1	.	.	.	38	4	.	.	.
472 TRINIDAD,TOB	19	.	.	.	.	.	19	.	.	.
476 NL ANTILLES	2	.	.	.	.	.	2	.	.	.
480 COLOMBIA	6	.	1	5	.	.	.	.	.	.
484 VENEZUELA	15	1	1	13	.	.	.	.	.	.
496 FR. GUIANA	4	.	4	.	.	.	.	.	.	.
508 BRAZIL	2	.	.	1	1	.	.	.	.	.

Destination / CTCI	Value 1000 ECU / Valeurs: EUR 10	Deutschland	France	Italia	Nederland	Belg.-Lux.	UK	Ireland	Danmark	Ελλάδα
848										
1000 M O N D E	1382226	302528	253808	332955	83741	52323	136791	40392	60078	119610
1010 INTRA-CE	908140	132608	157281	257909	69162	49921	84823	36489	10401	109546
1011 EXTRA-CE	474065	169921	96502	75047	14577	2403	51971	3903	49677	10064
1020 CLASSE 1	329657	132996	44157	56537	5372	1651	29845	2969	48567	7563
1021 A E L E	231530	76603	25841	48078	3201	939	19462	2940	47403	7063
1030 CLASSE 2	110854	22787	37574	16870	8469	682	21880	934	1089	569
1031 ACP (63)	11311	194	5137	1344	53	117	4393	.	20	53
1040 CLASSE 3	33551	14139	14771	1639	739	69	242	.	19	1933
847 ACCESS.DU VETEMENT EN TEXT.NDA										
001 FRANCE	110613	14073	.	78533	1620	7770	6698	479	63	1377
002 BELG.-LUXBG.	58290	9504	15762	16429	15059	.	1200	18	96	222
003 PAYS-BAS	61771	20931	3996	25416	.	8430	2723	19	124	132
004 RF ALLEMAGNE	129087	.	9502	98256	7849	3782	5813	650	1120	2115
005 ITALIE	16745	7274	6476	.	159	296	2377	25	32	106
006 ROYAUME-UNI	44324	5191	5916	27407	1204	1876	.	2181	131	418
007 IRLANDE	19630	1141	419	1541	35	122	16323	.	49	.
008 DANEMARK	13311	2823	509	6942	215	81	2094	581	.	66
009 GRECE	3850	1660	363	1384	21	13	378	.	31	.
024 ISLANDE	1052	328	52	55	41	2	257	.	317	.
025 ILES FEROE	331	.	.	.	.	.	9	3	319	.
028 NORVEGE	12353	1647	491	3484	251	61	4525	101	1785	8
030 SUEDE	18043	2859	1636	8421	524	75	3376	99	914	139
032 FINLANDE	4502	1299	703	1684	206	42	462	.	102	4
036 SUISSE	39935	11239	7590	17904	351	194	2437	1	65	154
038 AUTRICHE	31594	16069	1027	13077	65	349	889	15	14	89
040 PORTUGAL	2780	970	625	642	257	19	231	3	33	.
042 ESPAGNE	9236	453	1763	6394	13	24	554	.	35	.
043 ANDORRE	681	13	560	100	.	.	8	.	.	.
044 GIBRALTAR	140	1	.	26	.	.	113	.	.	.
046 MALTE	904	555	43	169	53	38	41	.	5	.
048 YOUGOSLAVIE	9431	7593	10	833	471	480	43	.	1	.
052 TURQUIE	354	252	26	62	.	2	12	.	.	.
056 U.R.S.S.	12363	2800	8	80	.	.	9473	.	2	.
060 POLOGNE	2057	1362	13	481	69	5	89	.	38	.
062 TCHECOSLOVAQ	811	372	29	348	48	.	14	.	.	.
064 HONGRIE	2947	1178	263	1330	94	16	38	.	23	5
066 ROUMANIE	2232	734	79	1113	163	23	120	.	.	.
068 BULGARIE	381	107	20	252	1	1	.	.	.	.
202 CANARIES	425	14	31	314	.	4	62	.	.	.
204 MAROC	1840	413	369	241	1	790	26	.	.	.
205 CEUTA & MELI	512	.	1	498	.	.	13	.	.	.
208 ALGERIE	1547	641	235	616	1	50	.	.	4	.
212 TUNISIE	9636	7689	1364	118	263	71	131	.	.	.
216 LIBYE	1389	56	289	429	12	.	603	.	.	.
220 EGYPTE	2035	172	295	1335	1	.	228	.	1	3
228 MAURITANIE	100	.	100	.	.	.	.	.	.	.
232 MALI	182	.	42	140	.	.	.	.	.	.
240 NIGER	291	.	52	232	.	.	7	.	.	.
248 SENEGAL	521	7	226	284	.	4	.	.	.	.
272 COTE IVOIRE	445	7	247	186	.	.	5	.	.	.
276 GHANA	1387	.	79	1033	.	.	273	.	2	.
280 TOGO	179	38	93	40	.	.	8	.	.	.
284 BENIN	12039	3	98	11841	.	.	97	.	.	.
288 NIGERIA	2717	53	180	132	.	11	2341	.	.	.
302 CAMEROUN	858	3	767	86	.	.	2	.	.	.
314 GABON	520	1	492	23	.	2	2	.	.	.
318 CONGO	358	.	356	2	.	.	.	.	.	.
322 ZAIRE	2062	19	55	1876	.	96	4	.	.	12
324 RWANDA	146	.	131	14	.	1	.	.	.	.
328 BURUNDI	474	.	6	444	.	14	3	.	.	7
338 DJIBOUTI	102	1	101	.	.	.	.	.	.	.
342 SOMALIE	251	.	.	241	.	.	10	.	.	.
346 KENYA	185	15	.	9	.	.	161	.	.	.
350 OUGANDA	134	9	.	3	.	.	122	.	.	.
352 TANZANIE	125	.	.	.	6	.	119	.	.	.
372 REUNION	1013	8	979	14	.	7	5	.	.	.
373 MAURICE	130	55	27	12	1	1	34	.	.	.
378 ZAMBIE	110	69	.	6	1	.	34	.	.	.
390 AFR. DU SUD	1386	189	116	763	24	14	267	.	13	.
400 ETATS-UNIS	52824	5035	6652	28959	86	67	11472	431	78	44
404 CANADA	10552	1642	1550	5448	27	2	1792	65	22	4
406 GROENLAND	587	.	.	.	.	.	.	.	587	.
413 BERMUDES	563	.	13	67	.	.	459	24	.	.
442 PANAMA	323	4	31	247	.	5	36	.	.	.
452 HAITI	112	86	22	3	1	.	.	.	.	.
458 GUADELOUPE	659	16	634	7	.	2	.	.	.	.
462 MARTINIQUE	708	18	678	5	.	7	.	.	.	.
469 LA BARBADE	392	6	4	.	.	285	94	.	3	.
472 TRINIDAD,TOB	463	5	.	2	.	.	451	.	5	.
476 ANTILLES NL	105	16	9	41	23	.	16	.	.	.
480 COLOMBIE	321	36	75	207	.	.	2	.	1	.
484 VENEZUELA	454	27	72	346	.	.	9	.	.	.
496 GUYANE FR.	130	4	122	4	.	.	.	.	.	.
508 BRESIL	140	21	72	21	7	.	19	.	.	.

Tab. 1

Export

January - December 1983 Janvier - Décembre

Destination	Quantity	1000 kg								Quantités
SITC	EUR 10	Deutschland	France	Italia	Nederland	Belg.-Lux.	UK	Ireland	Danmark	Ελλάδα
847										
512 CHILE	11	2	1	7	.	.	1	.	.	.
528 ARGENTINA	14	.	.	14	.	.	.	.	.	.
529 FALKLAND IS.	2	.	.	.	.	.	2	.	.	.
600 CYPRUS	143	9	3	110	1	1	17	1	.	1
604 LEBANON	113	4	27	72	3	1	4	.	.	2
608 SYRIA	26	1	.	25	.	.	.	.	.	.
612 IRAQ	34	12	3	11	.	.	8	.	.	.
616 IRAN	35	9	.	7	1	.	15	.	3	.
624 ISRAEL	149	29	6	81	2	3	23	.	.	5
628 JORDAN	18	1	2	8	.	1	6	.	.	.
632 SAUDI ARABIA	169	13	26	49	.	.	81	.	.	.
636 KUWAIT	68	3	9	20	.	2	34	.	.	.
640 BAHRAIN	26	.	1	2	.	.	23	.	.	.
644 QATAR	9	.	2	1	.	.	6	.	.	.
647 U.A.EMIRATES	120	3	10	2	.	.	105	.	.	.
649 OMAN	20	.	.	.	.	.	20	.	.	.
680 THAILAND	2	.	.	.	2	.	.	.	.	.
701 MALAYSIA	10	1	.	2	.	.	7	.	.	.
703 BRUNEI	2	.	.	.	.	.	2	.	.	.
706 SINGAPORE	42	4	5	8	1	.	23	.	.	1
708 PHILIPPINES	14	13	1	.	.	.	.	.	.	.
728 SOUTH KOREA	9	1	3	3	.	1	1	.	.	.
732 JAPAN	216	17	38	106	1	1	51	2	.	.
736 TAIWAN	4	1	.	.	.	.	3	.	.	.
740 HONG KONG	169	7	19	98	2	1	42	.	.	.
800 AUSTRALIA	91	10	8	35	1	1	36	.	.	.
804 NEW ZEALAND	21	1	.	4	1	.	15	.	.	.
808 AMER.OCEANIA	.	.	.	.	.	.	.	.	.	.
809 N. CALEDONIA	7	.	7	.	.	.	.	.	.	.
822 FR.POLYNESIA	4	.	3	1	.	.	.	.	.	.
950 STORES,PROV.	1	.	.	1	.	.	.	.	.	.
958 NOT DETERMIN	1	.	.	1	.	.	.	.	.	.
1000 W O R L D	**33868**	**5055**	**2513**	**18170**	**1851**	**1415**	**3711**	**237**	**277**	**639**
1010 INTRA-EC	**22236**	**2048**	**1485**	**13251**	**1603**	**1224**	**1752**	**202**	**111**	**560**
1011 EXTRA-EC	**11639**	**3011**	**1029**	**4917**	**248**	**193**	**1958**	**36**	**166**	**81**
1020 CLASS 1	6799	1872	496	2982	141	87	990	36	127	68
1021 EFTA COUNTR.	4057	1081	237	1887	84	36	540	18	109	65
1030 CLASS 2	3813	835	499	1662	56	102	611	2	35	11
1031 ACP (63)	1217	25	102	920	2	49	117	.	.	2
1040 CLASS 3	1031	303	36	276	51	3	356	.	5	1
848 HEADGEAR,NON TEXT.CLOTH.ACCESS										
001 FRANCE	5591	516	.	2466	389	1623	369	56	5	167
002 BELG.-LUXBG.	2458	563	397	299	1013	.	101	67	13	5
003 NETHERLANDS	2363	758	226	524	.	240	574	20	18	3
004 FR GERMANY	9147	.	1094	3026	1502	1879	564	101	64	917
005 ITALY	1753	364	871	.	39	194	269	.	3	13
006 UTD. KINGDOM	1954	204	340	658	228	257	.	164	29	74
007 IRELAND	715	19	31	30	13	1	616	.	3	2
008 DENMARK	892	128	58	182	42	43	405	14	.	20
009 GREECE	448	244	47	119	9	1	21	2	5	.
024 ICELAND	57	10	1	2	4	.	25	.	15	.
025 FAROE ISLES	17	.	.	.	.	.	6	.	11	.
028 NORWAY	596	88	90	114	23	20	123	32	102	4
030 SWEDEN	1095	89	136	271	47	108	306	12	120	6
032 FINLAND	495	50	46	75	43	60	196	.	23	2
036 SWITZERLAND	1951	593	262	779	51	97	126	2	7	34
038 AUSTRIA	1615	835	103	430	135	8	62	2	15	25
040 PORTUGAL	213	43	43	21	9	2	84	10	1	.
042 SPAIN	403	17	80	160	.	125	14	3	1	3
043 ANDORRA	37	.	28	8	.	.	1	.	.	.
046 MALTA	52	18	.	24	4	1	5	.	.	.
048 YUGOSLAVIA	334	203	17	55	59	.	.	.	.	.
052 TURKEY	48	21	5	.	1	.	21	.	.	.
056 SOVIET UNION	81	22	11	20	.	.	28	.	.	.
058 GERMAN DEM.R	16	.	4	3	2	.	3	.	4	.
060 POLAND	82	54	17	5	4	.	2	.	.	.
062 CZECHOSLOVAK	71	24	.	8	38	.	1	.	.	.
064 HUNGARY	215	83	41	13	25	1	48	2	2	.
066 ROMANIA	173	80	.	43	24	10	16	.	.	.
068 BULGARIA	32	13	11	3	1	.	4	.	.	.
202 CANARY ISLES	66	.	19	26	.	.	21	.	.	.
204 MOROCCO	46	7	28	3	1	4	3	.	.	.
208 ALGERIA	237	16	82	134	.	4	.	.	1	.
212 TUNISIA	280	93	78	53	10	46	.	.	.	.
216 LIBYA	69	9	10	9	8	.	33	.	.	.
220 EGYPT	76	9	7	28	2	.	29	.	1	.
224 SUDAN	4	.	1	1	.	.	2	.	.	.
228 MAURITANIA	2	.	2	.	.	.	.	.	.	.
236 UPPER VOLTA	7	.	7	.	.	.	.	.	.	.
248 SENEGAL	23	.	22	1	.	.	.	.	.	.
260 GUINEA	3	.	3	.	.	.	.	.	.	.
272 IVORY COAST	36	.	35	1	.	.	.	.	.	.
276 GHANA	10	1	.	.	1	.	8	.	.	.

Destination	Value	1000 ECU								Valeurs
CTCI	EUR 10	Deutschland	France	Italia	Nederland	Belg.-Lux.	UK	Ireland	Danmark	Ελλάδα
847										
512 CHILI	500	181	19	260	.	.	40	.	.	.
528 ARGENTINE	675	2	40	631	.	.	2	.	.	.
529 IL. FALKLAND	118	.	.	.	.	.	118	.	.	.
600 CHYPRE	1372	182	101	644	11	7	389	7	3	28
604 LIBAN	3589	154	1392	1907	26	12	65	.	3	30
608 SYRIE	934	46	20	868	.	.	.	.	.	.
612 IRAK	1026	529	113	141	2	2	238	1	.	.
616 IRAN	706	227	.	196	4	.	175	.	104	.
624 ISRAEL	3156	539	148	1799	48	59	513	.	.	50
628 JORDANIE	855	76	300	346	.	4	127	.	2	.
632 ARABIE SAOUD	6722	422	2055	1800	17	14	2409	.	1	4
636 KOWEIT	3062	221	818	1008	15	68	916	.	3	13
640 BAHREIN	917	29	150	94	3	.	635	.	1	5
644 QATAR	427	30	184	63	7	2	137	.	4	.
647 EMIRATS ARAB	3078	87	579	198	11	2	2175	.	1	25
649 OMAN	672	19	35	1	3	.	614	.	.	.
680 THAILANDE	148	20	47	29	30	.	22	.	.	.
701 MALAYSIA	349	53	46	59	10	.	181	.	.	.
703 BRUNEI	187	.	.	1	.	.	186	.	.	.
706 SINGAPOUR	2282	159	736	729	13	4	622	.	9	8
708 PHILIPPINES	282	130	86	47	.	.	19	.	.	.
728 COREE DU SUD	1225	91	563	549	2	11	9	.	.	.
732 JAPON	27135	1275	7230	15507	13	137	2876	86	11	.
736 T'AI-WAN	263	65	73	81	1	.	43	.	.	.
740 HONG-KONG	10377	393	3438	5189	23	19	1312	.	3	.
800 AUSTRALIE	3801	404	376	1728	12	21	1254	3	3	.
804 NOUV.ZELANDE	429	37	14	127	8	.	243	.	.	.
808 OCEANIE AMER	120	15	59	46	.	.	.	.	.	.
809 N. CALEDONIE	388	2	353	33	.	.	.	.	.	.
822 POLYNESIE FR	185	.	128	40	.	17	.	.	.	.
950 AVIT.SOUTAGE	111	.	.	111	.	.	.	.	.	.
958 NON DETERMIN	145	.	12	131	.	.	.	.	.	2
1000 M O N D E	**798384**	**134436**	**94032**	**403696**	**29626**	**25520**	**95027**	**4799**	**6171**	**5077**
1010 INTRA-CE	**457630**	**62595**	**42944**	**255909**	**26161**	**22371**	**37610**	**3955**	**1845**	**4440**
1011 EXTRA-CE	**340502**	**71840**	**51076**	**147545**	**3464**	**3148**	**57418**	**844**	**4530**	**637**
1020 CLASSE 1	227481	51857	30466	105390	2406	1529	30864	810	3717	442
1021 A E L E	110258	34408	12127	45267	1697	744	12175	220	3226	394
1030 CLASSE 2	91990	13425	20133	38474	598	1574	16819	33	746	188
1031 ACP (63)	24955	419	3238	16768	46	416	4038	1	9	20
1040 CLASSE 3	21023	6556	478	3681	460	45	9732	.	66	5
848 VET.EN MAT.N.TEXT.,COIFFURES										
001 FRANCE	111321	20593	.	52196	6063	12357	6525	485	297	12805
002 BELG.-LUXBG.	73580	23641	14343	11830	19928	.	2275	566	250	747
003 PAYS-BAS	56777	27018	3906	11682	.	3923	9060	485	538	165
004 RF ALLEMAGNE	305167	.	27847	122431	35281	11186	13037	863	4875	89647
005 ITALIE	33911	11255	16075	.	726	1192	2895	6	200	1562
006 ROYAUME-UNI	48694	8625	7453	18383	5040	1720	.	2160	1921	3392
007 IRLANDE	12616	771	275	982	551	23	9822	.	52	140
008 DANEMARK	19354	7454	989	3937	1476	308	4000	115	.	1075
009 GRECE	10883	7254	849	2164	192	30	284	8	102	.
024 ISLANDE	1465	284	107	58	141	5	522	.	334	14
025 ILES FEROE	258	2	.	3	.	.	39	.	214	.
028 NORVEGE	20659	6398	1895	2546	375	172	1795	1181	5926	371
030 SUEDE	28000	3725	2780	6704	1237	640	3533	92	8627	662
032 FINLANDE	9057	1565	561	2087	875	403	2184	5	959	418
036 SUISSE	110143	45840	18007	36019	1928	1430	2815	37	477	3590
038 AUTRICHE	86393	61496	2340	15167	1445	278	1566	34	1795	2272
040 PORTUGAL	2597	756	414	410	223	22	701	46	25	.
042 ESPAGNE	6873	824	1502	3256	26	573	387	29	28	248
043 ANDORRE	2165	98	1709	315	1	3	24	.	8	7
046 MALTE	771	409	7	224	47	23	61	.	.	.
048 YOUGOSLAVIE	7528	4949	115	645	1778	21	19	.	1	.
052 TURQUIE	1302	612	86	33	27	2	538	.	1	3
056 U.R.S.S.	6043	3709	714	228	6	2	1371	.	5	8
058 RD.ALLEMANDE	1083	.	181	158	127	1	134	.	482	.
060 POLOGNE	2088	1524	228	123	50	33	100	1	29	.
062 TCHECOSLOVAQ	1752	476	13	290	968	1	2	.	1	1
064 HONGRIE	3261	2085	242	191	350	17	278	74	24	.
066 ROUMANIE	1662	972	.	208	376	24	82	.	.	.
068 BULGARIE	397	272	90	11	2	.	15	.	4	3
202 CANARIES	904	14	123	527	.	.	240	.	.	.
204 MAROC	639	228	330	25	30	23	2	.	.	1
208 ALGERIE	7655	851	1523	5216	8	40	2	.	14	1
212 TUNISIE	2148	719	889	281	74	162	.	.	5	18
216 LIBYE	1004	142	123	136	29	.	567	.	5	2
220 EGYPTE	662	117	143	184	10	8	193	.	3	4
224 SOUDAN	121	5	31	37	1	.	47	.	.	.
228 MAURITANIE	115	9	106	.	.	.	.	.	.	.
236 HAUTE-VOLTA	134	5	125	4	.	.	.	.	.	.
248 SENEGAL	436	6	394	19	.	.	17	.	.	.
260 GUINEE	102	2	38	60	.	.	2	.	.	.
272 COTE IVOIRE	559	10	510	28	.	.	11	.	.	.
276 GHANA	111	30	.	4	9	.	67	.	1	.

Destination / SITC	Quantity 1000 kg / Quantités: EUR 10	Deutschland	France	Italia	Nederland	Belg.-Lux.	UK	Ireland	Danmark	Ελλάδα
848										
280 TOGO	9	1	8	.	.	.	.	.	.	.
288 NIGERIA	52	7	3	3	1	.	38	.	.	.
302 CAMEROON	49	.	46	1	.	.	2	.	.	.
314 GABON	31	.	31	.	.	.	.	.	.	.
318 CONGO	36	.	36	.	.	.	.	.	.	.
322 ZAIRE	14	4	2	.	.	8	.	.	.	.
324 RWANDA	5	.	5	.	.	.	.	.	.	.
328 BURUNDI	9	.	9	.	.	.	.	.	.	.
338 DJIBOUTI	4	.	4	.	.	.	.	.	.	.
346 KENYA	21	1	.	.	.	.	19	.	1	.
352 TANZANIA	13	7	.	.	.	.	6	.	.	.
370 MADAGASCAR	65	.	65	.	.	.	.	.	.	.
372 REUNION	63	.	59	4	.	.	.	.	.	.
373 MAURITIUS	4	.	3	.	.	.	1	.	.	.
390 SOUTH AFRICA	195	9	19	125	1	4	35	.	2	.
400 USA	2938	694	469	749	15	370	470	15	7	149
404 CANADA	639	41	28	128	4	311	106	7	3	11
406 GREENLAND	36	.	.	.	.	.	.	.	36	.
413 BERMUDA	13	.	.	1	.	.	12	.	.	.
442 PANAMA	4	.	.	1	.	2	1	.	.	.
448 CUBA	10	.	.	.	9	.	1	.	.	.
453 BAHAMAS	8	.	.	.	.	.	8	.	.	.
458 GUADELOUPE	42	2	40	.	.	.	.	.	.	.
462 MARTINIQUE	34	.	33	.	.	.	.	.	.	1
464 JAMAICA	10	.	.	.	.	.	10	.	.	.
472 TRINIDAD,TOB	16	2	1	.	.	.	13	.	.	.
476 NL ANTILLES	4	1	.	1	2	.	.	.	.	.
480 COLOMBIA	3	.	1	2	.	.	.	.	.	.
484 VENEZUELA	16	1	.	11	.	.	4	.	.	.
496 FR. GUIANA	7	.	7	.	.	.	.	.	.	.
500 ECUADOR	6	3	1	.	.	.	2	.	.	.
504 PERU	12	4	4	1	.	.	3	.	.	.
508 BRAZIL	9	3	.	.	.	.	6	.	.	.
512 CHILE	28	12	9	7	.	.	.	.	.	.
528 ARGENTINA	35	4	28	.	3	.	.	.	.	.
600 CYPRUS	31	3	1	6	1	.	18	.	1	1
604 LEBANON	107	6	46	50	.	.	4	.	.	1
608 SYRIA	37	4	1	28	.	.	4	.	.	.
612 IRAQ	140	7	88	15	.	2	28	.	.	.
616 IRAN	35	1	.	17	.	2	15	.	.	.
624 ISRAEL	181	19	15	75	1	2	63	4	.	2
628 JORDAN	35	5	2	5	5	3	15	.	.	.
632 SAUDI ARABIA	351	76	30	71	5	.	168	.	.	1
636 KUWAIT	81	14	4	17	1	.	42	.	2	1
640 BAHRAIN	27	5	1	2	.	.	19	.	.	.
644 QATAR	18	3	.	1	.	.	14	.	.	.
647 U.A.EMIRATES	113	7	11	18	.	.	77	.	.	.
649 OMAN	37	2	.	.	1	.	33	.	1	.
652 NORTH YEMEN	9	.	.	5	.	.	4	.	.	.
662 PAKISTAN	14	8	.	1	1	.	4	.	.	.
664 INDIA	16	.	.	12	.	.	4	.	.	.
680 THAILAND	4	.	.	.	.	4	.	.	.	.
684 LAOS	1	.	.	.	.	.	1	.	.	.
700 INDONESIA	2	2	.	.	.	.	.	.	.	.
701 MALAYSIA	12	2	.	3	.	.	7	.	.	.
706 SINGAPORE	98	28	7	24	1	4	34	.	.	.
708 PHILIPPINES	7	.	1	4	.	.	2	.	.	.
720 CHINA	12	3	1	.	5	2	1	.	.	.
728 SOUTH KOREA	22	10	1	2	1	.	8	.	.	.
732 JAPAN	575	36	103	401	6	1	27	.	1	.
736 TAIWAN	13	1	11	.	.	.	1	.	.	.
740 HONG KONG	174	12	32	86	2	5	37	.	.	.
800 AUSTRALIA	284	7	14	122	.	48	84	2	7	.
804 NEW ZEALAND	14	.	.	3	.	.	10	.	1	.
808 AMER.OCEANIA	1	.	.	1	.	.	.	.	.	.
809 N. CALEDONIA	29	.	25	4	.	.	.	.	.	.
822 FR.POLYNESIA	11	.	10	1	.	.	.	.	.	.
1000 W O R L D	**40853**	**6264**	**5582**	**11628**	**3811**	**5495**	**5600**	**515**	**513**	**1445**
1010 INTRA-EC	**25316**	**2796**	**3063**	**7300**	**3234**	**4239**	**2915**	**425**	**143**	**1201**
1011 EXTRA-EC	**15533**	**3469**	**2521**	**4325**	**575**	**1255**	**2685**	**90**	**369**	**244**
1020 CLASS 1	11563	2757	1438	3472	404	1152	1707	86	312	235
1021 EFTA COUNTR.	6013	1707	681	1692	313	293	917	58	280	72
1030 CLASS 2	3272	432	996	757	61	87	872	4	53	10
1031 ACP (63)	507	34	299	18	4	9	138	.	5	.
1040 CLASS 3	703	279	86	101	109	14	106	2	6	.
851 FOOTWEAR										
001 FRANCE	39505	1793	.	35459	627	927	520	12	59	108
002 BELG.-LUXBG.	20736	1495	4858	10962	3145	.	251	1	6	18
003 NETHERLANDS	20652	3571	2363	12311	.	1314	723	82	181	107
004 FR GERMANY	77109	.	7276	62716	4544	408	602	94	702	767
005 ITALY	3837	609	2607	.	147	36	409	4	6	19
006 UTD. KINGDOM	34079	1619	3008	26603	726	638	.	1188	125	172
007 IRELAND	6005	117	212	1393	67	17	4169	.	30	.

Destination / CTCI	Value 1000 ECU / Valeurs: EUR 10	Deutschland	France	Italia	Nederland	Belg.-Lux.	UK	Ireland	Danmark	Ελλάδα
848										
280 TOGO	222	13	176	28	2	.	3	.	.	.
288 NIGERIA	1236	106	29	42	12	2	1042	.	.	3
302 CAMEROUN	1088	5	1028	22	.	.	31	.	.	2
314 GABON	532	1	503	19	2	.	7	.	.	.
318 CONGO	523	14	498	11	.	.	.	.	.	.
322 ZAIRE	284	48	68	16	.	126	24	.	.	2
324 RWANDA	203	6	191	.	.	6	.	.	.	.
328 BURUNDI	176	8	161	.	.	7	.	.	.	.
338 DJIBOUTI	115	5	106	3	.	1	.	.	.	.
346 KENYA	483	24	3	1	.	.	450	.	5	.
352 TANZANIE	395	92	.	3	.	.	297	.	3	.
370 MADAGASCAR	357	10	346	.	.	1	.	.	.	.
372 REUNION	905	.	831	74	.	.	.	.	.	.
373 MAURICE	216	3	160	.	.	.	52	1	.	.
390 AFR. DU SUD	2610	531	252	1152	33	35	589	1	16	1
400 ETATS-UNIS	95201	16533	13227	39454	620	1259	13121	622	2636	7729
404 CANADA	15139	2702	1549	5860	76	1182	2771	271	118	610
406 GROENLAND	651	1	6	7	.	.	.	.	637	.
413 BERMUDES	372	1	7	47	.	.	289	23	.	5
442 PANAMA	248	4	105	96	3	28	12	.	.	.
448 CUBA	149	2	9	4	125	.	9	.	.	.
453 BAHAMAS	220	.	1	7	1	.	211	.	.	.
458 GUADELOUPE	622	21	564	34	.	3	.	.	.	.
462 MARTINIQUE	600	11	565	13	.	1	5	.	.	5
464 JAMAIQUE	185	5	4	.	.	.	176	.	.	.
472 TRINIDAD,TOB	266	16	9	16	4	.	221	.	.	.
476 ANTILLES NL	154	32	9	62	44	.	7	.	.	.
480 COLOMBIE	154	77	16	51	.	.	4	.	6	.
484 VENEZUELA	713	112	34	543	1	.	23	.	.	.
496 GUYANE FR.	118	10	106	2	.	.	.	.	.	.
500 EQUATEUR	105	45	13	15	.	.	27	.	5	.
504 PEROU	128	35	28	23	.	.	41	.	1	.
508 BRESIL	249	78	52	33	.	.	82	.	4	.
512 CHILI	471	154	189	92	4	.	31	.	1	.
528 ARGENTINE	337	36	237	3	45	.	.	.	12	4
600 CHYPRE	696	60	43	135	11	.	402	1	4	40
604 LIBAN	2787	192	1337	1120	26	4	91	.	2	15
608 SYRIE	231	34	11	157	1	12	16	.	.	.
612 IRAK	5457	492	4491	147	4	15	305	.	3	.
616 IRAN	473	37	9	140	10	12	265	.	.	.
624 ISRAEL	2762	376	330	1105	47	31	792	12	25	44
628 JORDANIE	741	143	60	171	68	9	139	.	150	1
632 ARABIE SAOUD	5956	888	1459	1452	55	2	1834	.	4	262
636 KOWEIT	1841	322	429	496	29	3	538	.	21	3
640 BAHREIN	612	65	106	76	9	.	353	.	3	.
644 QATAR	661	123	103	25	2	.	383	.	25	.
647 EMIRATS ARAB	2030	188	460	203	18	2	942	.	217	.
649 OMAN	951	35	18	9	9	.	877	.	3	.
652 YEMEN DU NRD	100	18	27	19	3	.	33	.	.	.
662 PAKISTAN	140	77	1	8	9	2	42	.	1	.
664 INDE	276	12	20	134	.	.	98	.	12	.
680 THAILANDE	107	52	9	19	2	11	12	.	2	.
684 LAOS	110	53	.	.	.	.	57	.	.	.
700 INDONESIE	141	71	3	5	38	.	24	.	.	.
701 MALAYSIA	435	117	32	102	.	.	184	.	.	.
706 SINGAPOUR	2676	320	771	1239	25	21	294	.	6	.
708 PHILIPPINES	453	34	94	305	.	.	20	.	.	.
720 CHINE	261	62	24	38	99	11	27	.	.	.
728 COREE DU SUD	785	212	105	228	36	.	200	3	1	.
732 JAPON	39324	4568	8042	23947	261	43	1234	9	1177	43
736 T'AI-WAN	148	31	71	22	.	.	24	.	.	.
740 HONG-KONG	10931	1675	2978	4520	73	52	1447	.	67	119
800 AUSTRALIE	6051	322	412	3003	34	665	1531	24	52	8
804 NOUV.ZELANDE	376	50	3	151	2	.	166	.	4	.
808 OCEANIE:AMER	160	.	25	132	.	.	3	.	.	.
809 N. CALEDONIE	324	.	272	47	.	3	2	.	.	.
822 POLYNESIE FR	228	11	201	14	.	.	2	.	.	.
1000 M O N D E	**1196587**	**276783**	**150542**	**386183**	**81318**	**38177**	**97901**	**7157**	**32471**	**126055**
1010 INTRA-CE	**672302**	**106607**	**71736**	**223607**	**69257**	**30736**	**47900**	**4688**	**8237**	**109534**
1011 EXTRA-CE	**524212**	**170175**	**78797**	**162516**	**12064**	**7438**	**50003**	**2468**	**24232**	**16519**
1020 CLASSE 1	436035	151665	53011	141077	9132	6759	33659	2350	22405	15977
1021 A E L E	258323	120064	26102	62992	6227	2952	13116	1395	18146	7329
1030 CLASSE 2	71439	9386	24275	20188	827	591	14322	41	1277	532
1031 ACP (63)	9262	672	4770	434	59	142	3156	1	22	6
1040 CLASSE 3	16742	9125	1510	1253	2106	91	2021	75	550	11
851 CHAUSSURES										
001 FRANCE	604045	37160	.	537375	5850	8359	11842	341	1370	1748
002 BELG.-LUXBG.	348827	34263	67992	198085	43434	.	4604	17	166	266
003 PAYS-BAS	327167	73918	30932	185686	.	16886	12449	2301	3194	1801
004 RF ALLEMAGNE	1139173	.	114946	928139	49606	4486	12692	1614	12165	15525
005 ITALIE	50512	12099	29083	.	1605	593	6863	64	68	137
006 ROYAUME-UNI	477476	16192	41452	377686	7656	6459	.	22690	2350	2991
007 IRLANDE	93455	1162	1762	21263	445	126	68004	.	683	10

Tab. 1

Export

January - December 1983 Janvier - Décembre

Destination SITC	Quantity 1000 kg Quantités									
	EUR 10	Deutschland	France	Italia	Nederland	Belg.-Lux.	UK	Ireland	Danmark	Ελλάδα
851										
008 DENMARK	4970	912	454	3109	314	50	106	12	.	13
009 GREECE	1058	65	139	759	22	.	73	.	.	.
024 ICELAND	252	41	29	69	21	1	36	.	55	.
025 FAROE ISLES	97	.	.	.	.	.	.	.	97	.
028 NORWAY	4178	440	439	1998	73	23	129	.	1073	1
030 SWEDEN	7151	457	669	4517	144	18	305	63	962	16
032 FINLAND	1825	198	162	1388	23	1	39	.	10	4
036 SWITZERLAND	14238	2120	1771	9954	151	32	103	1	56	50
038 AUSTRIA	13764	2968	559	9986	83	44	89	1	8	26
040 PORTUGAL	155	28	15	96	4	.	10	1	1	.
042 SPAIN	1549	131	124	1233	10	1	49	.	1	.
043 ANDORRA	213	1	165	44	1	.	2	.	.	.
044 GIBRALTAR	52	1	4	17	.	.	30	.	.	.
046 MALTA	219	1	12	187	.	.	19	.	.	.
048 YUGOSLAVIA	329	6	2	313	2	.	5	.	1	.
052 TURKEY	36	2	3	27	.	.	4	.	.	.
056 SOVIET UNION	1332	859	31	303	.	.	139	.	.	.
058 GERMAN DEM.R	31	.	10	20	.	1	.	.	.	.
060 POLAND	1020	242	5	419	202	1	142	.	9	.
062 CZECHOSLOVAK	157	3	3	144	3	.	4	.	.	.
064 HUNGARY	208	116	1	76	1	8	6	.	.	.
066 ROMANIA	393	352	2	36	.	.	3	.	.	.
068 BULGARIA	180	9	12	137	.	.	.	.	.	22
202 CANARY ISLES	114	8	50	48	.	.	7	.	1	.
204 MOROCCO	12	1	8	.	1	.	2	.	.	.
205 CEUTA & MELI	41	10	31	.	.	.	.	.	.	.
208 ALGERIA	223	3	190	18	10	1	1	.	.	.
212 TUNISIA	109	2	95	11	.	.	1	.	.	.
216 LIBYA	1253	12	148	662	4	.	61	.	3	363
220 EGYPT	279	3	10	194	3	.	59	.	.	10
224 SUDAN	66	5	4	9	.	.	.	.	.	48
228 MAURITANIA	12	.	10	2	.	.	.	.	.	.
232 MALI	19	1	17	1	.	.	.	.	.	.
236 UPPER VOLTA	20	.	16	4	.	.	.	.	.	.
240 NIGER	65	.	33	29	.	.	3	.	.	.
244 CHAD	12	.	2	.	.	.	10	.	.	.
248 SENEGAL	168	1	91	76	.	.	.	.	.	.
260 GUINEA	16	.	13	1	.	1	1	.	.	.
264 SIERRA LEONE	23	.	7	5	.	.	11	.	.	.
268 LIBERIA	33	15	3	10	.	.	5	.	.	.
272 IVORY COAST	393	.	201	192	.	.	.	.	.	.
276 GHANA	156	.	.	31	.	1	124	.	.	.
280 TOGO	156	.	37	103	.	.	16	.	.	.
284 BENIN	77	2	16	55	.	.	4	.	.	.
288 NIGERIA	501	26	3	195	1	11	265	.	.	.
302 CAMEROON	740	9	475	250	.	.	.	.	.	6
306 CENTR.AFRIC.	27	.	20	7	.	.	.	.	.	.
314 GABON	292	.	164	126	2	.	.	.	.	.
318 CONGO	215	.	156	59	.	.	.	.	.	.
322 ZAIRE	256	4	91	148	.	10	.	.	.	3
324 RWANDA	96	1	91	1	.	1	.	.	.	2
328 BURUNDI	64	.	56	4	.	1	.	.	.	3
330 ANGOLA	22	3	.	2	14	.	2	.	1	.
334 ETHIOPIA	18	5	.	12	.	.	1	.	.	.
338 DJIBOUTI	99	4	80	15	.	.	.	.	.	.
342 SOMALIA	347	.	1	346	.	.	.	.	.	.
346 KENYA	117	8	67	2	.	.	40	.	.	.
350 UGANDA	108	6	.	57	.	.	36	.	.	9
352 TANZANIA	34	3	.	3	.	.	28	.	.	.
355 SEYCHELLES	9	1	4	1	.	.	3	.	.	.
372 REUNION	744	.	642	100	.	2	.	.	.	.
373 MAURITIUS	55	2	32	9	.	.	12	.	.	.
375 COMOROS	135	.	134	1	.	.	.	.	.	.
377 MAYOTTE	34	.	34	.	.	.	.	.	.	.
378 ZAMBIA	16	.	.	12	.	.	4	.	.	.
390 SOUTH AFRICA	492	54	21	313	.	2	96	.	4	2
400 USA	40570	808	3094	34334	255	19	872	585	99	504
404 CANADA	4935	354	312	3787	76	1	261	137	5	2
406 GREENLAND	143	1	.	5	.	.	.	.	137	.
408 S.PIERRE,MIQ	18	.	15	.	.	.	.	.	3	.
412 MEXICO	3	.	2	1	.	.	.	.	.	.
413 BERMUDA	56	1	3	16	.	.	36	.	.	.
416 GUATEMALA	3	.	.	3	.	.	.	.	.	.
442 PANAMA	128	19	35	68	.	1	5	.	.	.
448 CUBA	66	1	.	39	26	.	.	.	.	.
453 BAHAMAS	34	1	1	8	.	.	15	.	.	9
456 DOMINICAN R.	6	.	3	3	.	.	.	.	.	.
457 VIRGIN ISLES	8	.	.	8	.	.	.	.	.	.
458 GUADELOUPE	772	1	546	225	.	.	.	.	.	.
462 MARTINIQUE	647	1	407	239	.	.	.	.	.	.
464 JAMAICA	15	1	.	8	.	.	6	.	.	.
469 BARBADOS	67	3	5	20	.	.	39	.	.	.
472 TRINIDAD,TOB	131	24	8	30	.	.	69	.	.	.
473 GRENADA	11	.	.	9	.	.	2	.	.	.
476 NL ANTILLES	80	13	9	41	16	.	1	.	.	.
480 COLOMBIA	12	4	.	8	.	.	.	.	.	.

Destination CTCI	Value 1000 ECU Valeurs									
	EUR 10	Deutschland	France	Italia	Nederland	Belg.-Lux.	UK	Ireland	Danmark	Ελλάδα
851										
008 DANEMARK	70617	14999	4736	43887	3925	578	1918	251	.	323
009 GRECE	14199	1073	1873	9884	297	11	1058	.	3	.
024 ISLANDE	5285	1102	600	1444	332	18	769	1	1019	.
025 ILES FEROE	1633	12	.	3	.	.	3	.	1615	.
028 NORVEGE	70078	11195	7336	29678	794	182	2247	4	18627	15
030 SUEDE	125089	9967	9224	78732	1680	243	4709	427	19778	329
032 FINLANDE	30059	6039	2258	20646	189	6	690	10	183	38
036 SUISSE	263685	51981	28294	178066	1201	282	1842	41	1142	836
038 AUTRICHE	214485	69603	7507	133845	637	313	1735	43	196	606
040 PORTUGAL	3036	527	193	2104	40	1	137	11	23	.
042 ESPAGNE	13497	2478	1452	8450	120	6	965	6	20	.
043 ANDORRE	4094	28	3177	824	3	1	61	.	.	.
044 GIBRALTAR	868	28	24	428	.	.	388	.	.	.
046 MALTE	1993	25	74	1709	.	.	185	.	.	.
048 YOUGOSLAVIE	2492	106	35	2251	28	.	63	.	9	.
052 TURQUIE	323	44	62	145	4	.	68	.	.	.
056 U.R.S.S.	30432	19205	779	7560	1	.	2886	.	1	.
058 RD.ALLEMANDE	379	.	94	259	4	14	7	.	1	.
060 POLOGNE	4842	790	43	2604	369	9	912	.	115	.
062 TCHECOSLOVAQ	1922	127	59	1699	6	.	30	1	.	.
064 HONGRIE	2304	1556	23	571	3	95	56	.	.	.
066 ROUMANIE	4368	3959	18	359	1	.	31	.	.	.
068 BULGARIE	2211	300	180	1426	.	.	.	.	.	305
202 CANARIES	1338	117	677	454	.	.	83	.	7	.
204 MAROC	264	29	133	76	7	.	19	.	.	.
205 CEUTA & MELI	660	225	433	1	.	1	.	.	.	.
208 ALGERIE	2830	41	2259	323	189	9	7	.	2	.
212 TUNISIE	1325	48	1159	113	.	.	5	.	.	.
216 LIBYE	20922	233	2181	9960	39	.	1303	.	20	7186
220 EGYPTE	1968	65	96	828	37	.	866	.	.	76
224 SOUDAN	627	90	20	118	7	.	7	.	3	382
228 MAURITANIE	136	.	99	37	.	.	.	.	.	.
232 MALI	223	5	197	19	.	2	.	.	.	.
236 HAUTE-VOLTA	265	.	248	17	.	.	.	.	.	.
240 NIGER	754	.	352	356	.	1	45	.	.	.
244 TCHAD	117	.	25	27	.	.	65	.	.	.
248 SENEGAL	1212	10	793	406	.	3	.	.	.	.
260 GUINEE	151	4	109	24	.	5	9	.	.	.
264 SIERRA LEONE	265	2	81	53	.	1	128	.	.	.
268 LIBERIA	418	105	38	225	6	3	39	.	2	.
272 COTE IVOIRE	5543	5	3301	2227	1	2	7	.	.	.
276 GHANA	1411	13	.	307	.	8	1082	.	1	.
280 TOGO	1715	.	501	1130	.	1	83	.	.	.
284 BENIN	1232	9	297	823	.	.	101	.	.	2
288 NIGERIA	8375	129	34	2209	11	32	5960	.	.	.
302 CAMEROUN	13231	45	11012	2115	9	1	9	.	.	40
306 R.CENTRAFRIC	383	1	274	108	.	.	.	.	.	.
314 GABON	4832	.	3230	1581	16	3	2	.	.	.
318 CONGO	2982	2	2427	552	.	1	.	.	.	.
322 ZAIRE	3612	98	1436	1840	.	187	.	.	.	51
324 RWANDA	1165	19	1045	38	.	23	.	.	.	40
328 BURUNDI	774	7	602	46	.	25	.	.	.	94
330 ANGOLA	138	52	7	14	33	3	22	.	7	.
334 ETHIOPIE	259	128	13	101	.	.	17	.	.	.
338 DJIBOUTI	1328	89	1060	166	.	.	9	.	.	4
342 SOMALIE	1471	1	17	1450	.	.	3	.	.	.
346 KENYA	889	144	249	21	.	1	474	.	.	.
350 OUGANDA	1110	154	6	355	1	.	447	.	.	147
352 TANZANIE	340	34	1	13	5	.	283	1	3	.
355 SEYCHELLES	132	17	75	11	.	.	29	.	.	.
372 REUNION	12638	.	10800	1829	.	7	2	.	.	.
373 MAURICE	451	42	273	80	1	.	55	.	.	.
375 COMORES	533	.	528	5	.	.	.	.	.	.
377 MAYOTTE	118	.	118	.	.	.	.	.	.	.
378 ZAMBIE	140	8	1	97	.	.	33	.	1	.
390 AFR. DU SUD	13781	992	262	10052	8	70	2307	.	58	32
400 ETATS-UNIS	872025	19812	74381	737977	1260	783	17487	8702	1577	10046
404 CANADA	101921	7049	5871	81101	555	16	5098	2123	77	31
406 GROENLAND	2220	35	3	63	.	.	.	.	2119	.
408 S.PIERRE,MIQ	300	.	249	.	.	.	.	.	51	.
412 MEXIQUE	121	16	67	38	.	.	.	.	.	.
413 BERMUDES	1237	26	30	431	.	.	750	.	.	.
416 GUATEMALA	102	4	1	97	.	.	.	.	.	.
442 PANAMA	3317	292	693	2238	.	2	92	.	.	.
448 CUBA	284	26	.	157	99	.	.	.	.	2
453 BAHAMAS	739	25	33	296	.	.	300	.	.	85
456 REP.DOMINIC.	179	6	86	79	1	.	7	.	.	.
457 ILES VIERGES	410	1	23	386	.	.	.	.	.	.
458 GUADELOUPE	11085	26	7552	3505	.	.	2	.	.	.
462 MARTINIQUE	10284	15	6522	3747	.	.	.	.	.	.
464 JAMAIQUE	131	13	1	22	.	.	95	.	.	.
469 LA BARBADE	1161	55	58	358	.	.	690	.	.	.
472 TRINIDAD,TOB	2007	490	166	458	2	.	887	.	4	.
473 GRENADA	146	.	6	116	.	.	24	.	.	.
476 ANTILLES NL	2122	320	257	1222	295	4	24	.	.	.
480 COLOMBIE	243	99	3	136	.	.	5	.	.	.

Destination SITC	Quantity 1000 kg EUR 10	Deutschland	France	Italia	Nederland	Belg.-Lux.	UK	Ireland	Danmark	Ελλάδα
851										
484 VENEZUELA	84	13	8	62	.	.	1	.	.	.
492 SURINAM	29	10	.	8	11	.	.	.	.	.
496 FR. GUIANA	132	.	85	47	.	.	.	.	.	.
512 CHILE	54	7	15	31	.	.	1	.	.	.
528 ARGENTINA	27	.	9	18	.	.	.	.	.	.
600 CYPRUS	251	37	28	91	.	.	64	.	.	31
604 LEBANON	2970	42	225	2502	6	.	10	.	.	185
608 SYRIA	8	.	.	7	.	.	1	.	.	.
612 IRAQ	283	102	31	8	3	4	135	.	.	.
616 IRAN	55	17	.	3	.	.	35	.	.	.
624 ISRAEL	1074	182	70	791	12	3	7	.	.	9
628 JORDAN	472	10	32	398	3	5	16	.	.	8
632 SAUDI ARABIA	5131	358	751	3322	7	1	275	.	2	415
636 KUWAIT	1105	104	241	661	5	.	71	.	2	21
640 BAHRAIN	1316	2	45	1120	2	.	140	.	.	7
644 QATAR	163	19	25	66	1	.	48	.	.	4
647 U.A.EMIRATES	926	72	281	367	11	.	168	.	.	27
649 OMAN	143	8	45	23	2	.	61	.	.	4
652 NORTH YEMEN	101	1	87	12	.	.	1	.	.	.
656 SOUTH YEMEN	29	1	20	3	.	.	5	.	.	.
660 AFGHANISTAN	33	7	26	.	.	.	.	.	.	.
664 INDIA	20	6	1	9	1	.	3	.	.	.
680 THAILAND	14	8	2	4	.	.	.	.	.	.
700 INDONESIA	16	6	.	3	.	.	7	.	.	.
701 MALAYSIA	114	72	12	13	.	.	17	.	.	.
703 BRUNEI	40	6	.	1	1	.	32	.	.	.
706 SINGAPORE	1248	432	307	296	4	.	206	.	3	.
708 PHILIPPINES	17	.	4	10	.	.	3	.	.	.
720 CHINA	36	9	22	5	.	.	.	.	.	.
728 SOUTH KOREA	25	2	6	15	.	.	2	.	.	.
732 JAPAN	2809	122	449	2121	17	10	89	1	.	.
736 TAIWAN	26	1	3	21	.	.	1	.	.	.
740 HONG KONG	1157	158	95	713	.	.	191	.	.	.
800 AUSTRALIA	926	40	117	663	1	2	99	.	.	4
801 PAPUA N.GUIN	19	4	3	1	.	.	11	.	.	.
804 NEW ZEALAND	137	17	21	44	.	.	55	.	.	.
809 N. CALEDONIA	154	.	143	11	.	.	.	.	.	.
815 FIJI	16	4	2	.	.	.	10	.	.	.
822 FR.POLYNESIA	142	1	105	36	.	.	.	.	.	.
1000 W O R L D	**332131**	**21472**	**35765**	**239803**	**10798**	**3598**	**11870**	**2182**	**3646**	**2997**
1010 INTRA-EC	**207944**	**10180**	**20915**	**153308**	**9593**	**3391**	**6852**	**1393**	**1108**	**1204**
1011 EXTRA-EC	**124186**	**11292**	**14849**	**86493**	**1208**	**209**	**5018**	**789**	**2536**	**1792**
1020 CLASS 1	93919	7788	7969	71089	859	153	2289	789	2375	608
1021 EFTA COUNTR.	41558	6250	3644	28008	497	119	711	66	2167	96
1030 CLASS 2	26837	1912	6796	14221	115	44	2434	.	152	1163
1031 ACP (63)	4723	144	1852	1865	17	26	739	.	1	79
1040 CLASS 3	3426	1591	86	1183	231	10	294	.	9	22
871 OPTICAL INSTRUMENTS AND APPAR.										
001 FRANCE	431	246	.	48	36	60	32	7	1	1
002 BELG.-LUXBG.	217	46	78	22	57	.	14	.	.	.
003 NETHERLANDS	242	164	7	4	.	17	49	.	1	.
004 FR GERMANY	324	.	43	77	44	30	126	1	3	.
005 ITALY	174	131	10	.	2	6	25	.	.	.
006 UTD. KINGDOM	278	104	39	46	15	70	.	1	2	1
007 IRELAND	29	4	.	2	2	.	21	.	.	.
008 DENMARK	40	24	.	.	3	3	10	.	.	.
009 GREECE	37	11	.	13	1	9	3	.	.	.
024 ICELAND	5	3	.	.	.	.	2	.	.	.
028 NORWAY	36	18	2	4	1	3	3	.	5	.
030 SWEDEN	70	37	11	.	1	6	12	.	3	.
032 FINLAND	66	19	1	1	30	7	7	.	1	.
036 SWITZERLAND	128	85	14	5	2	8	13	.	1	.
038 AUSTRIA	92	74	1	6	1	7	3	.	.	.
040 PORTUGAL	129	33	2	1	3	87	3	.	.	.
042 SPAIN	169	136	15	5	.	1	12	.	.	.
043 ANDORRA	9	.	5	.	.	4	.	.	.	.
048 YUGOSLAVIA	25	10	11	1	2	.	1	.	.	.
052 TURKEY	9	5	1	.	2	.	.	.	1	.
056 SOVIET UNION	56	49	2	.	.	.	5	.	.	.
058 GERMAN DEM.R	7	.	1	1	.	.	5	.	.	.
060 POLAND	3	3	.	.	.	.	.	.	.	.
062 CZECHOSLOVAK	15	11	.	.	.	1	3	.	.	.
064 HUNGARY	9	1	1	1	2	4	.	.	.	.
068 BULGARIA	10	9	.	.	.	1	.	.	.	.
070 ALBANIA	.	.	.	.	.	.	.	.	.	.
202 CANARY ISLES	40	.	.	.	.	1	20	.	19	.
204 MOROCCO	19	2	17	.	.	.	.	.	.	.
208 ALGERIA	103	9	88	.	3	.	3	.	.	.
212 TUNISIA	15	2	13	.	.	.	.	.	.	.
216 LIBYA	18	14	1	2	.	.	1	.	.	.
220 EGYPT	20	8	9	.	.	.	3	.	.	.
248 SENEGAL	3	1	2	.	.	.	.	.	.	.
272 IVORY COAST	7	1	5	.	.	1	.	.	.	.

Destination CTCI	Value 1000 ECU EUR 10	Deutschland	France	Italia	Nederland	Belg.-Lux.	UK	Ireland	Danmark	Ελλάδα
851										
484 VENEZUELA	2422	300	93	2014	.	.	15	.	.	.
492 SURINAM	355	195	.	61	99	.	.	.	.	.
496 GUYANE FR.	2261	8	1518	735	.	.	.	.	.	.
512 CHILI	468	113	167	172	.	.	15	.	1	.
528 ARGENTINE	312	.	107	205	.	.	.	.	.	.
600 CHYPRE	4214	689	534	1405	5	.	885	.	.	696
604 LIBAN	42809	932	4521	35638	30	6	166	.	.	1516
608 SYRIE	233	.	3	210	.	.	15	.	.	.
612 IRAK	6030	2433	280	159	30	24	3104	.	.	.
616 IRAN	742	57	4	53	.	.	627	.	1	.
624 ISRAEL	14842	3200	875	10373	131	16	133	.	2	112
628 JORDANIE	6485	221	544	5158	28	10	280	.	.	244
632 ARABIE SAOUD	80598	7689	10755	47635	60	19	4896	.	21	9523
636 KOWEIT	22107	2861	3420	14014	40	.	1152	.	9	611
640 BAHREIN	9647	82	649	6472	10	.	2283	.	7	144
644 QATAR	4479	671	717	1881	7	.	1051	.	1	151
647 EMIRATS ARAB	18363	2039	4423	8069	145	.	3036	.	5	646
649 OMAN	2447	210	666	432	12	.	1065	.	2	60
652 YEMEN DU NRD	1207	26	1022	147	.	.	12	.	.	.
656 YEMEN DU SUD	338	54	219	23	.	.	42	.	.	.
660 AFGHANISTAN	540	154	383	.	.	.	3	.	.	.
664 INDE	352	78	24	221	1	.	28	.	.	.
680 THAILANDE	291	174	17	87	1	.	12	.	.	.
700 INDONESIE	363	169	6	66	.	.	122	.	.	.
701 MALAYSIA	2975	2024	260	328	.	.	362	.	1	.
703 BRUNEI	777	194	2	87	5	.	489	.	.	.
706 SINGAPOUR	32741	11143	7143	9745	26	8	4603	.	73	.
708 PHILIPPINES	679	14	108	516	.	.	41	.	.	.
720 CHINE	216	79	78	57	.	.	2	.	.	.
728 COREE DU SUD	455	42	67	326	.	.	20	.	.	.
732 JAPON	53884	2579	7237	41363	224	181	2261	29	10	.
736 T'AI-WAN	260	17	45	170	.	7	21	.	.	.
740 HONG-KONG	38627	3751	3130	27722	14	6	4002	.	2	.
800 AUSTRALIE	26611	1113	4022	19630	15	14	1668	.	5	144
801 PAPOU-N.GUIN	287	86	33	57	.	.	111	.	.	.
804 NOUV.ZELANDE	2962	404	675	966	.	.	910	.	1	6
809 N. CALEDONIE	2922	10	2529	380	.	.	3	.	.	.
815 FIDJI	241	98	61	10	.	.	72	.	.	.
822 POLYNESIE FR	1807	15	1309	483	.	.	.	.	.	.
1000 M O N D E	**5420389**	**445514**	**554616**	**3885720**	**121707**	**40157**	**210181**	**38680**	**66804**	**57010**
1010 INTRA-CE	**3125461**	**190865**	**292772**	**2302006**	**112822**	**37499**	**119422**	**27277**	**19996**	**22802**
1011 EXTRA-CE	**2294827**	**254649**	**261835**	**1583632**	**8885**	**2659**	**90757**	**11403**	**46808**	**34199**
1020 CLASSE 1	1807810	185088	152684	1349419	7089	2115	43596	11398	44343	12078
1021 A E L E	711716	150414	55410	444516	4873	1044	12132	537	40969	1821
1030 CLASSE 2	439938	43460	107877	219462	1314	424	43239	4	2346	21812
1031 ACP (63)	61917	2184	28843	18255	166	300	11306	1	15	847
1040 CLASSE 3	47085	26103	1276	14756	483	117	3924	1	118	307
871 APPAREILS ET INSTR. D'OPTIQUE										
001 FRANCE	96260	88171	.	526	2663	1723	3066	53	45	13
002 BELG.-LUXBG.	24902	3531	1479	202	17579	.	2078	.	32	1
003 PAYS-BAS	42972	37796	1238	48	.	899	2895	4	87	5
004 RF ALLEMAGNE	35561	.	10020	2740	11227	1948	9245	43	335	3
005 ITALIE	17318	12634	880	.	423	240	3125	.	15	1
006 ROYAUME-UNI	33341	19071	3362	2114	4718	3684	.	161	205	26
007 IRLANDE	1808	265	4	5	27	1	1492	.	14	.
008 DANEMARK	3439	2217	46	2	172	63	929	10	.	.
009 GRECE	2022	1588	26	129	80	109	90	.	.	.
024 ISLANDE	216	135	3	.	.	2	65	.	11	.
028 NORVEGE	2594	1656	75	17	121	135	361	.	229	.
030 SUEDE	5769	3932	367	20	346	167	808	.	129	.
032 FINLANDE	2920	1864	67	17	200	117	611	.	44	.
036 SUISSE	12859	10448	500	232	127	161	1338	3	48	2
038 AUTRICHE	7178	6363	60	67	162	174	340	.	12	.
040 PORTUGAL	41087	1151	80	17	1243	38441	155	.	.	.
042 ESPAGNE	9036	7393	989	99	36	18	462	.	39	.
043 ANDORRE	305	98	152	.	.	53	2	.	.	.
048 YOUGOSLAVIE	6323	1218	3136	43	569	13	1344	.	.	.
052 TURQUIE	1126	798	20	125	86	33	51	.	13	.
056 U.R.S.S.	9679	8919	191	15	.	21	531	.	2	.
058 RD.ALLEMANDE	634	.	35	10	.	.	568	.	21	.
060 POLOGNE	222	176	13	.	2	20	.	.	11	.
062 TCHECOSLOVAQ	1079	611	.	1	42	61	342	.	22	.
064 HONGRIE	435	314	34	3	35	36	13	.	.	.
068 BULGARIE	1017	823	123	.	.	45	26	.	.	.
070 ALBANIE	113	86	1	.	.	26	.	.	.	.
202 CANARIES	1315	26	6	5	.	15	1178	.	85	.
204 MAROC	771	175	573	4	.	17	2	.	.	.
208 ALGERIE	6430	1643	2280	36	2420	14	31	.	6	.
212 TUNISIE	737	380	260	22	.	73	2	.	.	.
216 LIBYE	1059	928	5	36	.	.	90	.	.	.
220 EGYPTE	1929	889	629	5	53	9	344	.	.	.
248 SENEGAL	137	43	44	.	.	.	50	.	.	.
272 COTE IVOIRE	268	84	171	1	.	10	2	.	.	.

Tab. 1

Export

January - December 1983 Janvier - Décembre

Destination SITC	Quantity 1000 kg / Quantités: EUR 10	Deutschland	France	Italia	Nederland	Belg.-Lux.	UK	Ireland	Danmark	Ελλάδα
871										
280 TOGO	1	.	1	.	.	.	.	.	.	.
288 NIGERIA	21	2	.	1	2	.	16	.	.	.
302 CAMEROON	7	.	7	.	.	.	.	.	.	.
314 GABON	3	.	3	.	.	.	.	.	.	.
318 CONGO	5	.	5	.	.	.	.	.	.	.
322 ZAIRE	2	.	.	.	.	2	.	.	.	.
338 DJIBOUTI	2	.	1	1	.	.	.	.	.	.
346 KENYA	3	3	.	.	.	.	.	.	.	.
352 TANZANIA	2	.	.	.	1	.	1	.	.	.
372 REUNION	11	.	10	.	.	1	.	.	.	.
382 ZIMBABWE	.	.	.	.	.	.	.	.	.	.
390 SOUTH AFRICA	28	17	.	1	1	5	4	.	.	.
395 LESOTHO	.	.	.	.	.	.	.	.	.	.
400 USA	686	405	22	132	8	13	103	.	.	3
404 CANADA	50	36	1	1	.	.	12	.	.	.
406 GREENLAND	3	.	.	.	.	.	.	.	3	.
412 MEXICO	7	7	.	.	.	.	.	.	.	.
436 COSTA RICA	1	1	.	.	.	.	.	.	.	.
448 CUBA	1	1	.	.	.	.	.	.	.	.
458 GUADELOUPE	4	.	4	.	.	.	.	.	.	.
462 MARTINIQUE	4	.	4	.	.	.	.	.	.	.
472 TRINIDAD,TOB	1	1	.	.	.	.	.	.	.	.
480 COLOMBIA	3	3	.	.	.	.	.	.	.	.
484 VENEZUELA	2	1	1	.	.	.	.	.	.	.
500 ECUADOR	.	.	.	.	.	.	.	.	.	.
504 PERU	1	1	.	.	.	.	.	.	.	.
508 BRAZIL	50	11	.	.	.	.	39	.	.	.
512 CHILE	71	54	6	1	.	9	.	.	1	.
528 ARGENTINA	4	4	.	.	.	.	.	.	.	.
600 CYPRUS	14	.	1	.	.	1	8	.	.	4
604 LEBANON	5	1	1	1	1	.	1	.	.	.
608 SYRIA	11	5	.	.	.	5	1	.	.	.
612 IRAQ	18	5	9	2	.	1	1	.	.	.
616 IRAN	45	32	8	.	4	.	1	.	.	.
624 ISRAEL	27	7	1	3	.	4	9	.	3	.
628 JORDAN	6	2	.	.	.	2	2	.	.	.
632 SAUDI ARABIA	247	21	16	52	.	142	12	.	.	4
636 KUWAIT	33	4	9	6	.	5	3	.	6	.
640 BAHRAIN	3	.	.	.	.	.	3	.	.	.
644 QATAR	2	.	1	.	.	.	1	.	.	.
647 U.A.EMIRATES	19	6	2	.	1	3	7	.	.	.
649 OMAN	6	.	.	.	.	2	4	.	.	.
652 NORTH YEMEN	3	.	.	.	.	.	3	.	.	.
662 PAKISTAN	2	2	.	.	.	.	.	.	.	.
664 INDIA	23	13	.	.	2	.	8	.	.	.
666 BANGLADESH	2	1	.	1	.	.	.	.	.	.
669 SRI LANKA	6	5	.	.	1	.	.	.	.	.
676 BURMA	1	1	.	.	.	.	.	.	.	.
680 THAILAND	6	2	2	.	1	.	1	.	.	.
700 INDONESIA	9	2	3	1	2	.	1	.	.	.
701 MALAYSIA	5	1	.	.	1	.	3	.	.	.
703 BRUNEI	9	.	.	.	3	.	6	.	.	.
706 SINGAPORE	18	5	1	2	.	.	10	.	.	.
708 PHILIPPINES	1	1	.	.	.	.	.	.	.	.
720 CHINA	54	50	.	.	.	.	4	.	.	.
728 SOUTH KOREA	20	7	11	.	.	.	2	.	.	.
732 JAPAN	86	60	1	3	5	.	17	.	.	.
736 TAIWAN	12	9	2	.	.	.	1	.	.	.
740 HONG KONG	20	11	.	3	.	.	6	.	.	.
800 AUSTRALIA	25	15	.	4	.	.	6	.	.	.
804 NEW ZEALAND	1	1	.	.	.	.	.	.	.	.
809 N. CALEDONIA	1	.	1	.	.	.	.	.	.	.
1000 W O R L D	**4638**	**2090**	**531**	**478**	**243**	**525**	**692**	**9**	**54**	**14**
1010 INTRA-EC	**1773**	**729**	**177**	**212**	**160**	**196**	**281**	**9**	**7**	**2**
1011 EXTRA-EC	**2863**	**1362**	**352**	**266**	**83**	**330**	**411**	**.**	**47**	**12**
1020 CLASS 1	1616	952	88	162	55	142	201	.	13	3
1021 EFTA COUNTR.	526	268	32	16	38	119	43	.	10	.
1030 CLASS 2	1082	284	258	100	25	181	191	.	34	9
1031 ACP (63)	79	13	32	2	5	3	24	.	.	.
1040 CLASS 3	158	125	5	2	2	7	17	.	.	.
872 MEDICAL INSTRUMENTS AND APPL.										
001 FRANCE	10934	2052	.	1361	233	1605	1651	3796	236	.
002 BELG.-LUXBG.	3556	917	397	347	330	.	578	925	62	.
003 NETHERLANDS	5193	965	100	164	.	1063	1012	1737	152	.
004 FR GERMANY	6800	.	683	1103	509	477	1595	1462	968	3
005 ITALY	4799	1453	1143	.	205	694	638	400	263	3
006 UTD. KINGDOM	10743	391	278	309	185	553	.	8452	573	2
007 IRELAND	1159	60	37	7	8	131	898	.	18	.
008 DENMARK	809	290	33	57	38	65	127	199	.	.
009 GREECE	753	68	37	450	33	20	86	25	34	.
024 ICELAND	44	9	.	.	.	1	10	.	24	.
025 FAROE ISLES	14	.	.	.	.	.	.	.	14	.
028 NORWAY	805	202	15	21	8	119	168	122	150	.

Destination CTCI	Value 1000 ECU / Valeurs: EUR 10	Deutschland	France	Italia	Nederland	Belg.-Lux.	UK	Ireland	Danmark	Ελλάδα
871										
280 TOGO	173	10	162	1	.	.	.	.	.	.
288 NIGERIA	10179	428	50	9	50	1	9636	.	5	.
302 CAMEROUN	616	57	442	1	.	1	115	.	.	.
314 GABON	225	98	124	.	1	.	2	.	.	.
318 CONGO	830	2	826	.	.	.	2	.	.	.
322 ZAIRE	195	73	13	.	10	97	2	.	.	.
338 DJIBOUTI	118	8	76	34	.	.	.	.	.	.
346 KENYA	295	200	.	3	8	2	78	.	4	.
352 TANZANIE	185	88	2	12	16	.	53	.	14	.
372 REUNION	181	16	156	.	.	9	.	.	.	.
382 ZIMBABWE	113	70	5	.	20	1	17	.	.	.
390 AFR. DU SUD	2553	1867	6	35	216	58	367	.	4	.
395 LESOTHO	257	6	.	.	.	.	251	.	.	.
400 ETATS-UNIS	75382	57654	2095	1207	900	961	12178	3	332	52
404 CANADA	6709	5643	51	20	2	1	973	.	19	.
406 GROENLAND	136	.	.	.	.	.	.	.	136	.
412 MEXIQUE	671	637	12	.	.	.	22	.	.	.
436 COSTA RICA	109	109	.	.	.	.	.	.	.	.
448 CUBA	150	111	2	.	.	.	24	.	13	.
458 GUADELOUPE	130	.	130	.	.	.	.	.	.	.
462 MARTINIQUE	264	.	264	.	.	.	.	.	.	.
472 TRINIDAD,TOB	128	102	.	.	.	.	26	.	.	.
480 COLOMBIE	483	473	5	.	.	.	2	.	3	.
484 VENEZUELA	220	204	13	.	.	1	2	.	.	.
500 EQUATEUR	113	100	1	.	.	.	12	.	.	.
504 PEROU	214	128	7	2	.	4	70	.	3	.
508 BRESIL	12936	1690	75	14	.	2	11155	.	.	.
512 CHILI	2362	1985	29	6	.	48	261	.	33	.
528 ARGENTINE	1459	1100	302	10	.	40	.	.	7	.
600 CHYPRE	6385	23	19	.	35	10	6234	.	.	64
604 LIBAN	449	294	51	8	61	8	26	1	.	.
608 SYRIE	585	390	11	.	46	102	36	.	.	.
612 IRAK	2456	726	666	19	.	20	1025	.	.	.
616 IRAN	4928	4694	175	1	39	.	19	.	.	.
624 ISRAEL	2103	1257	87	53	52	85	468	.	97	4
628 JORDANIE	1418	625	153	.	3	83	554	.	.	.
632 ARABIE SAOUD	9197	2670	3439	442	8	1392	1168	.	.	78
636 KOWEIT	1005	373	105	21	1	58	132	.	315	.
640 BAHREIN	245	156	12	3	2	6	66	.	.	.
644 QATAR	1090	113	648	.	14	.	315	.	.	.
647 EMIRATS ARAB	1426	453	147	25	51	55	695	.	.	.
649 OMAN	1656	67	1	.	5	15	1568	.	.	.
652 YEMEN DU NRD	117	48	5	4	.	.	60	.	.	.
662 PAKISTAN	650	460	37	4	.	.	146	.	3	.
664 INDE	5129	2514	213	9	1178	.	1215	.	.	.
666 BANGLA DESH	145	103	.	28	4	.	10	.	.	.
669 SRI LANKA	113	78	.	1	9	9	13	.	3	.
676 BIRMANIE	293	290	.	.	.	.	3	.	.	.
680 THAILANDE	614	274	43	14	34	.	243	.	6	.
700 INDONESIE	1241	400	199	8	23	.	608	.	3	.
701 MALAYSIA	341	167	7	2	13	.	150	.	.	2
703 BRUNEI	3831	1	.	.	37	.	3793	.	.	.
706 SINGAPOUR	3724	744	16	40	6	5	2911	.	2	.
708 PHILIPPINES	170	134	10	.	2	.	18	.	6	.
720 CHINE	11463	10501	7	47	57	5	846	.	.	.
728 COREE DU SUD	2967	1006	718	5	.	.	1238	.	.	.
732 JAPON	9559	7605	93	32	56	8	1763	.	2	.
736 T'AI-WAN	1880	1558	70	12	.	.	240	.	.	.
740 HONG-KONG	3045	2002	21	67	2	10	943	.	.	.
800 AUSTRALIE	2444	1831	5	63	107	6	432	.	.	.
804 NOUV.ZELANDE	453	288	1	12	4	1	146	.	1	.
809 N. CALEDONIE	106	15	88	.	.	3	.	.	.	.
1000 M O N D E	**573668**	**331027**	**39224**	**8987**	**45477**	**51501**	**94405**	**290**	**2507**	**250**
1010 INTRA-CE	**257631**	**165274**	**17060**	**5767**	**36890**	**8667**	**22919**	**272**	**733**	**49**
1011 EXTRA-CE	**316035**	**165754**	**22167**	**3219**	**8583**	**42834**	**71486**	**18**	**1773**	**201**
1020 CLASSE 1	186762	109996	7702	2012	4174	40355	21519	17	933	54
1021 A.E.L.E.	72621	25548	1149	369	2198	39198	3679	3	475	2
1030 CLASSE 2	104366	34126	14049	1132	4273	2265	47601	1	771	148
1031 ACP (63)	14748	1599	2209	124	132	166	10466	.	52	.
1040 CLASSE 3	24909	21633	414	76	137	214	2367	.	68	.
872 INSTRUM.ET APP.MEDICO-CHIRURG.										
001 FRANCE	172377	52235	.	21842	12105	22598	30005	29887	3692	13
002 BELG.-LUXBG.	76264	19552	10521	6528	12023	.	15259	11063	1300	18
003 PAYS-BAS	125186	33841	3454	2459	.	18255	17170	46920	3087	.
004 RF ALLEMAGNE	144079	.	23813	17528	20478	15017	27544	27063	12555	81
005 ITALIE	103922	43867	22604	.	7305	8093	12151	7588	2284	30
006 ROYAUME-UNI	104247	22952	11511	6306	8257	10311	.	38648	6236	26
007 IRLANDE	22675	1468	714	136	191	1170	18739	.	257	.
008 DANEMARK	18785	8832	999	756	1186	1045	4253	1714	.	.
009 GRECE	13746	3537	1362	5209	1102	266	1456	388	426	.
024 ISLANDE	1207	361	6	16	4	24	327	28	441	.
025 ILES FEROE	488	5	.	.	.	.	.	.	483	.
028 NORVEGE	21124	7596	583	301	389	1622	4944	2140	3549	.

Destination SITC	Quantity 1000 kg EUR 10	Deutschland	France	Italia	Nederland	Belg.-Lux.	UK	Ireland	Danmark	Quantités Ελλάδα
872										
030 SWEDEN	2434	515	38	31	36	215	978	228	393	.
032 FINLAND	706	271	10	19	14	59	89	81	163	.
036 SWITZERLAND	2613	1318	128	335	45	98	150	331	208	.
038 AUSTRIA	1809	1309	44	226	22	24	57	26	101	.
040 PORTUGAL	494	105	73	99	6	31	69	23	88	.
042 SPAIN	1984	523	201	508	56	199	347	101	49	.
043 ANDORRA	8	1	6	1	.	.	.	.	.	.
046 MALTA	38	2	17	6	.	.	9	.	4	.
048 YUGOSLAVIA	569	182	17	192	114	41	19	3	1	.
052 TURKEY	178	71	6	43	1	32	14	3	8	.
056 SOVIET UNION	132	82	10	4	13	.	21	.	2	.
058 GERMAN DEM.R	28	.	5	.	9	.	4	.	10	.
060 POLAND	457	240	15	57	6	.	113	.	26	.
062 CZECHOSLOVAK	34	17	1	1	3	2	9	.	1	.
064 HUNGARY	388	236	6	48	13	.	15	.	70	.
066 ROMANIA	48	14	5	22	.	.	2	.	5	.
068 BULGARIA	228	64	11	21	127	2	3	.	.	.
202 CANARY ISLES	57	32	9	4	.	2	6	.	4	.
204 MOROCCO	135	26	77	22	.	.	2	.	8	.
208 ALGERIA	538	109	280	92	18	16	12	2	9	.
212 TUNISIA	252	59	142	34	1	7	3	.	6	.
216 LIBYA	464	241	35	23	11	.	73	1	80	.
220 EGYPT	581	108	99	224	9	47	78	5	7	4
224 SUDAN	92	10	7	36	5	1	12	.	16	5
228 MAURITANIA	71	.	25	.	46	.	.	.	.	.
232 MALI	32	.	28	.	.	4	.	.	.	.
236 UPPER VOLTA	14	.	12	2	.	.	.	.	.	.
240 NIGER	20	2	12	2	.	.	4	.	.	.
244 CHAD	12	1	2	.	.	9	.	.	.	.
248 SENEGAL	29	.	21	6	.	1	1	.	.	.
252 GAMBIA	8	.	.	.	.	.	8	.	.	.
257 GUINEA BISS.	11	.	.	.	11	.	.	.	.	.
260 GUINEA	26	23	2	.	.	1	.	.	.	.
264 SIERRA LEONE	15	2	3	.	1	1	8	.	.	.
268 LIBERIA	20	14	.	1	.	1	2	.	2	.
272 IVORY COAST	66	2	63	.	.	.	1	.	.	.
276 GHANA	88	29	1	13	9	17	19	.	.	.
280 TOGO	13	1	10	2	.	.	.	.	.	.
284 BENIN	22	.	17	.	.	1	4	.	.	.
288 NIGERIA	567	182	29	15	2	10	276	2	51	.
302 CAMEROON	80	1	69	6	.	.	4	.	.	.
306 CENTR.AFRIC.	3	.	2	.	.	.	1	.	.	.
314 GABON	56	1	54	.	.	1	.	.	.	.
318 CONGO	42	1	39	.	.	.	2	.	.	.
322 ZAIRE	71	27	7	5	4	25	3	.	.	.
324 RWANDA	27	.	16	.	8	3	.	.	.	.
328 BURUNDI	6	.	1	1	.	4	.	.	.	.
330 ANGOLA	32	6	11	2	4	.	9	.	.	.
334 ETHIOPIA	28	7	3	3	.	.	8	.	7	.
338 DJIBOUTI	12	.	10	1	.	.	1	.	.	.
342 SOMALIA	14	3	.	8	1	.	2	.	.	.
346 KENYA	63	15	1	4	1	.	39	.	3	.
350 UGANDA	43	6	1	7	2	.	22	.	5	.
352 TANZANIA	60	19	3	6	9	.	19	.	4	.
366 MOZAMBIQUE	13	2	1	2	4	.	1	.	3	.
370 MADAGASCAR	43	.	27	7	1	.	8	.	.	.
372 REUNION	105	.	105	.	.	.	.	.	.	.
373 MAURITIUS	8	.	1	.	.	.	7	.	.	.
378 ZAMBIA	103	6	.	1	.	.	91	.	5	.
382 ZIMBABWE	56	12	19	5	.	.	10	.	10	.
386 MALAWI	7	4	.	.	.	.	3	.	.	.
390 SOUTH AFRICA	601	176	28	41	3	31	213	12	97	.
400 USA	2851	838	236	353	99	153	675	379	114	4
404 CANADA	476	97	82	49	2	.	185	31	30	.
406 GREENLAND	12	.	.	.	.	.	.	.	12	.
412 MEXICO	31	20	.	3	4	.	4	.	.	.
416 GUATEMALA	9	3	.	4	.	.	1	.	1	.
424 HONDURAS	8	3	.	2	.	.	1	.	2	.
428 EL SALVADOR	4	3	.	1	.	.	.	.	.	.
432 NICARAGUA	7	2	.	1	.	1	3	.	.	.
436 COSTA RICA	6	2	2	.	1	.	1	.	.	.
442 PANAMA	10	1	.	1	.	7	1	.	.	.
448 CUBA	66	28	13	.	1	.	22	.	2	.
456 DOMINICAN R.	22	10	.	8	.	.	1	.	3	.
458 GUADELOUPE	109	1	108	.	.	.	.	.	.	.
462 MARTINIQUE	137	1	136	.	.	.	.	.	.	.
464 JAMAICA	14	2	1	.	2	.	9	.	.	.
469 BARBADOS	8	4	.	.	.	.	4	.	.	.
472 TRINIDAD,TOB	7	.	.	.	.	.	5	.	2	.
476 NL ANTILLES	4	.	.	.	3	.	.	.	1	.
480 COLOMBIA	58	30	8	9	.	.	9	.	2	.
484 VENEZUELA	53	9	2	33	.	1	5	.	3	.
492 SURINAM	37	19	.	.	11	.	.	.	7	.
496 FR. GUIANA	14	.	14	.	.	.	.	.	.	.
500 ECUADOR	89	81	1	4	1	.	2	.	.	.
504 PERU	30	9	3	10	1	.	5	.	2	.

Destination CTCI	Value 1000 ECU EUR 10	Deutschland	France	Italia	Nederland	Belg.-Lux.	UK	Ireland	Danmark	Valeurs Ελλάδα
872										
030 SUEDE	45715	16030	1973	741	879	3130	13077	3884	6001	.
032 FINLANDE	21289	9492	490	347	562	873	2680	2070	4760	15
036 SUISSE	58100	30528	9261	5284	1378	1789	5097	2311	2452	.
038 AUTRICHE	47965	37389	1226	3357	1644	528	1586	642	1593	.
040 PORTUGAL	10581	3110	1849	1613	279	487	1659	1027	555	2
042 ESPAGNE	54945	17121	8820	10517	2242	3917	8582	2825	921	.
043 ANDORRE	419	142	251	3	.	.	10	6	7	.
046 MALTE	821	148	239	96	.	6	291	4	37	.
048 YOUGOSLAVIE	20144	11125	719	3781	1665	1339	1178	220	117	.
052 TURQUIE	9392	6246	525	763	53	523	828	134	320	.
056 U.R.S.S.	13255	9538	506	144	527	.	2016	.	524	.
058 RD.ALLEMANDE	1038	.	113	1	320	.	189	1	414	.
060 POLOGNE	17681	11167	594	871	161	37	4171	108	572	.
062 TCHECOSLOVAQ	3553	2427	33	38	139	156	622	13	125	.
064 HONGRIE	11346	6889	296	1254	1125	.	877	13	892	.
066 ROUMANIE	1825	663	57	607	8	.	291	.	199	.
068 BULGARIE	6446	4442	685	356	592	29	314	14	14	.
202 CANARIES	915	479	46	81	15	28	208	1	57	.
204 MAROC	5620	1678	3476	220	26	24	101	1	94	.
208 ALGERIE	27439	7375	14596	3282	739	1024	306	53	64	.
212 TUNISIE	5477	1248	3305	574	60	78	139	15	58	.
216 LIBYE	12006	5081	858	394	251	161	4587	4	670	.
220 EGYPTE	16114	4036	4040	3089	352	444	3934	75	120	24
224 SOUDAN	1886	304	307	477	67	21	472	15	133	90
228 MAURITANIE	1065	1	677	2	377	.	.	.	8	.
232 MALI	917	7	840	1	.	53	7	.	9	.
236 HAUTE-VOLTA	304	12	277	10	1	.	2	.	2	.
240 NIGER	587	17	382	14	.	.	174	.	.	.
244 TCHAD	249	5	64	.	4	170	3	.	3	.
248 SENEGAL	899	61	726	52	2	18	40	.	.	.
252 GAMBIE	191	.	.	.	.	.	179	6	6	.
257 GUINEE-BISS.	167	.	.	1	164	.	2	.	.	.
260 GUINEE	310	40	94	.	.	49	118	.	9	.
264 SIERRA LEONE	168	16	26	1	52	5	68	.	.	.
268 LIBERIA	392	224	5	58	21	22	54	.	8	.
272 COTE IVOIRE	1501	82	1361	15	4	11	27	.	1	.
276 GHANA	2043	885	37	197	99	381	444	.	.	.
280 TOGO	275	41	213	10	1	7	2	.	1	.
284 BENIN	542	28	430	4	33	12	33	.	2	.
288 NIGERIA	11686	1794	757	247	37	490	7872	22	467	.
302 CAMEROUN	2146	68	1893	51	7	5	121	.	1	.
306 R.CENTRAFRIC	103	6	72	.	1	.	24	.	.	.
314 GABON	2052	51	1959	19	.	15	8	.	.	.
318 CONGO	1522	92	1275	33	.	1	121	.	.	.
322 ZAIRE	1794	540	174	33	83	916	48	.	.	.
324 RWANDA	472	18	157	27	176	91	3	.	.	.
328 BURUNDI	189	19	47	2	8	104	9	.	.	.
330 ANGOLA	1231	492	395	66	24	.	252	.	2	.
334 ETHIOPIE	859	554	80	64	14	.	90	.	57	.
338 DJIBOUTI	341	15	309	1	.	.	12	4	.	.
342 SOMALIE	426	27	6	249	10	.	131	.	3	.
346 KENYA	1989	1149	37	31	31	5	684	1	51	.
350 OUGANDA	1081	177	16	15	42	.	665	.	166	.
352 TANZANIE	1283	576	32	185	68	.	369	1	52	.
366 MOZAMBIQUE	420	57	77	83	55	.	41	.	107	.
370 MADAGASCAR	2237	3	1316	189	8	11	710	.	.	.
372 REUNION	3147	8	3139	.	.	.	.	.	.	.
373 MAURICE	238	17	37	5	.	.	178	.	1	.
378 ZAMBIE	1835	92	21	3	27	8	1336	8	340	.
382 ZIMBABWE	989	285	110	155	28	1	328	1	81	.
386 MALAWI	231	125	.	5	10	.	90	.	1	.
390 AFR. DU SUD	16786	5685	1290	855	198	601	6802	643	712	.
400 ETATS-UNIS	201911	107256	14337	8039	5820	3325	35120	25844	2137	33
404 CANADA	20083	7284	2579	1552	214	25	5663	2255	511	.
406 GROENLAND	425	.	.	.	.	.	.	.	425	.
412 MEXIQUE	3005	2258	58	156	154	.	330	49	.	.
416 GUATEMALA	274	147	21	82	.	.	17	.	7	.
424 HONDURAS	197	85	.	11	18	.	65	.	18	.
428 EL SALVADOR	136	80	8	2	2	2	42	.	.	.
432 NICARAGUA	346	182	1	36	4	42	78	.	3	.
436 COSTA RICA	457	264	85	17	8	.	65	17	1	.
442 PANAMA	481	275	10	9	.	103	83	1	.	.
448 CUBA	4244	2269	448	80	32	4	1344	.	67	.
456 REP.DOMINIC.	386	224	16	73	.	.	46	.	27	.
458 GUADELOUPE	1867	20	1837	10	.	.	.	.	.	.
462 MARTINIQUE	3650	41	3605	4	.	.	.	.	.	.
464 JAMAIQUE	541	108	10	5	27	.	384	.	7	.
469 LA BARBADE	184	53	.	.	2	.	124	.	5	.
472 TRINIDAD,TOB	325	34	8	3	14	.	250	.	16	.
476 ANTILLES NL	161	31	10	.	81	5	12	.	22	.
480 COLOMBIE	3698	2708	325	134	5	3	461	6	56	.
484 VENEZUELA	1753	678	119	476	7	38	279	120	36	.
492 SURINAM	587	299	.	.	198	.	19	.	71	.
496 GUYANE FR.	312	6	306	.	.	.	.	.	.	.
500 EQUATEUR	2416	1816	150	213	39	.	198	.	.	.
504 PEROU	1230	613	125	253	74	2	146	.	17	.

Tab. 1

Export

January - December 1983 Janvier - Décembre

Destination	Quantity	1000 kg								Quantités
SITC	EUR 10	Deutschland	France	Italia	Nederland	Belg.-Lux.	UK	Ireland	Danmark	Ἑλλάδα
872										
508 BRAZIL	45	12	3	14	.	.	16	.	.	.
512 CHILE	91	25	8	41	2	.	10	.	5	.
516 BOLIVIA	1	.	.	.	.	.	1	.	.	.
524 URUGUAY	31	5	3	16	.	.	4	.	3	.
528 ARGENTINA	175	54	22	96	.	1	.	.	2	.
600 CYPRUS	58	22	4	13	.	2	14	2	.	1
604 LEBANON	205	31	39	58	6	4	29	1	35	2
608 SYRIA	91	24	12	30	1	.	8	.	16	.
612 IRAQ	1336	470	451	21	.	36	223	.	135	.
616 IRAN	1958	1055	9	265	.	218	186	6	219	.
624 ISRAEL	476	103	24	98	6	27	132	12	72	2
628 JORDAN	127	6	4	72	4	.	33	.	8	.
632 SAUDI ARABIA	3357	1844	123	531	22	10	756	23	46	2
636 KUWAIT	481	107	42	93	12	.	122	28	70	7
640 BAHRAIN	46	8	1	2	2	.	23	.	10	.
644 QATAR	53	8	2	2	.	1	38	1	1	.
647 U.A.EMIRATES	276	31	16	10	4	.	210	2	3	.
649 OMAN	123	6	4	.	1	.	107	.	5	.
652 NORTH YEMEN	51	4	.	12	2	1	7	.	25	.
656 SOUTH YEMEN	47	.	4	30	.	.	4	.	9	.
660 AFGHANISTAN	3	1	1	1	.	.	.	.	.	.
662 PAKISTAN	208	91	3	13	.	.	38	.	63	.
664 INDIA	149	52	5	7	2	2	53	1	27	.
666 BANGLADESH	16	6	.	.	1	.	9	.	.	.
669 SRI LANKA	11	2	.	1	.	.	8	.	.	.
672 NEPAL	1	.	.	.	.	.	1	.	.	.
676 BURMA	31	5	1	2	.	.	20	.	3	.
680 THAILAND	147	58	5	40	1	11	16	.	16	.
690 VIETNAM	12	1	2	.	9	.	.	.	.	.
700 INDONESIA	249	52	74	5	14	93	7	.	4	.
701 MALAYSIA	176	116	5	15	1	.	37	.	2	.
703 BRUNEI	7	.	.	.	.	.	7	.	.	.
706 SINGAPORE	130	27	10	15	3	3	67	.	5	.
708 PHILIPPINES	45	7	1	11	.	7	11	.	8	.
720 CHINA	19	11	1	1	.	.	6	.	.	.
724 NORTH KOREA	8	3	2	2	.	.	1	.	.	.
728 SOUTH KOREA	96	50	20	2	3	1	14	.	6	.
732 JAPAN	512	156	101	20	11	13	167	36	8	.
736 TAIWAN	89	32	3	29	1	2	13	5	4	.
740 HONG KONG	131	22	8	11	.	.	79	1	10	.
800 AUSTRALIA	450	96	16	67	3	7	237	9	15	.
801 PAPUA N.GUIN	4	.	.	1	.	.	3	.	.	.
804 NEW ZEALAND	116	14	1	1	3	1	80	1	15	.
809 N. CALEDONIA	19	.	19	.	.	.	.	.	.	.
822 FR.POLYNESIA	36	.	35	.	1	.	.	.	.	.
958 NOT DETERMIN	4	.	.	1	.	.	.	.	3	.
1000 W O R L D	**78177**	**18259**	**6279**	**8136**	**2415**	**6217**	**13386**	**18472**	**4976**	**37**
1010 INTRA-EC	**44744**	**6194**	**2708**	**3797**	**1539**	**4608**	**6589**	**16993**	**2307**	**9**
1011 EXTRA-EC	**33427**	**12063**	**3572**	**4339**	**875**	**1608**	**6797**	**1480**	**2668**	**27**
1020 CLASS 1	16699	5881	1017	2012	425	1022	3470	1385	1483	4
1021 EFTA COUNTR.	8900	3727	307	730	132	547	1521	810	1126	.
1030 CLASS 2	15301	5488	2483	2167	269	581	3130	94	1066	23
1031 ACP (63)	1931	396	490	136	119	80	591	2	112	5
1040 CLASS 3	1425	696	71	159	181	5	196	1	116	.
873 METERS AND COUNTERS, NES										
001 FRANCE	1034	441	.	166	27	304	87	.	9	.
002 BELG.-LUXBG.	687	290	142	23	202	.	29	.	1	.
003 NETHERLANDS	1257	943	38	16	.	101	159	.	.	.
004 FR GERMANY	1052	.	669	186	73	10	87	1	26	.
005 ITALY	395	257	57	.	9	.	72	.	.	.
006 UTD. KINGDOM	334	146	30	69	43	14	.	28	4	.
007 IRELAND	155	24	28	.	2	.	101	.	.	.
008 DENMARK	224	178	15	1	23	1	6	.	.	.
009 GREECE	144	30	1	110	1	.	2	.	.	.
024 ICELAND	8	5	.	.	.	.	2	.	1	.
025 FAROE ISLES	3	.	.	.	.	.	.	.	3	.
028 NORWAY	194	169	2	.	1	.	21	.	1	.
030 SWEDEN	360	333	7	.	3	.	13	.	4	.
032 FINLAND	96	76	10	.	8	.	2	.	.	.
036 SWITZERLAND	241	181	18	3	11	.	24	.	4	.
038 AUSTRIA	350	320	10	8	8	.	4	.	.	.
040 PORTUGAL	71	21	32	1	1	14	2	.	.	.
042 SPAIN	474	83	135	58	1	.	197	.	.	.
046 MALTA	24	.	.	.	.	.	24	.	.	.
048 YUGOSLAVIA	136	91	2	39	3	1	.	.	.	.
052 TURKEY	36	13	1	9	.	.	13	.	.	.
056 SOVIET UNION	8	3	2	.	2	.	1	.	.	.
060 POLAND	6	4	.	.	2	.	.	.	.	.
062 CZECHOSLOVAK	16	16	.	.	.	.	.	.	.	.
064 HUNGARY	10	9	1	.	.	.	.	.	.	.
068 BULGARIA	11	9	2	.	.	.	.	.	.	.
204 MOROCCO	66	3	36	13	.	.	14	.	.	.
208 ALGERIA	311	9	299	2	.	.	1	.	.	.

Destination	Value	1000 ECU								Valeurs
CTCI	EUR 10	Deutschland	France	Italia	Nederland	Belg.-Lux.	UK	Ireland	Danmark	Ἑλλάδα
872										
508 BRESIL	4358	1872	1025	548	5	9	879	20	.	.
512 CHILI	3089	1616	356	396	80	8	540	51	42	.
516 BOLIVIE	151	61	16	5	1	21	41	.	6	.
524 URUGUAY	920	192	416	172	1	.	77	39	23	.
528 ARGENTINE	5069	2863	504	1570	17	54	.	35	26	.
600 CHYPRE	1617	497	77	272	27	27	666	4	8	39
604 LIBAN	6002	1867	1429	910	179	86	1130	99	275	27
608 SYRIE	3716	1749	493	572	27	3	571	.	301	.
612 IRAK	28642	16283	3124	531	6	653	6779	.	1266	.
616 IRAN	52488	31925	903	4108	72	2792	9470	370	2848	.
624 ISRAEL	13960	4622	866	1606	419	393	4163	659	1202	30
628 JORDANIE	3695	561	180	874	137	11	1798	59	75	.
632 ARABIE SAOUD	47753	12988	3239	2125	689	811	26486	642	752	21
636 KOWEIT	13120	4154	971	1118	249	32	5028	388	1131	49
640 BAHREIN	1495	494	19	53	31	3	785	10	100	.
644 QATAR	2366	524	62	36	19	24	1589	78	34	.
647 EMIRATS ARAB	10488	1867	638	186	60	14	7639	31	53	.
649 OMAN	2787	298	58	7	14	.	2380	.	30	.
652 YEMEN DU NRD	1093	492	7	172	24	11	179	.	208	.
656 YEMEN DU SUD	530	18	48	95	.	.	257	.	112	.
660 AFGHANISTAN	113	74	24	4	9	.	2	.	.	.
662 PAKISTAN	5819	2626	141	294	72	.	2248	38	400	.
664 INDE	9567	4679	490	260	117	67	3303	216	435	.
666 BANGLA DESH	521	203	23	.	10	.	278	3	4	.
669 SRI LANKA	595	164	1	11	50	3	325	.	41	.
672 NEPAL	203	113	4	1	2	.	80	.	3	.
676 BIRMANIE	907	218	58	75	42	.	502	.	12	.
680 THAILANDE	5927	3703	191	703	22	239	810	11	248	.
690 VIET-NAM	322	78	108	1	131	.	3	.	1	.
700 INDONESIE	9741	3565	3843	103	566	1303	314	.	47	.
701 MALAYSIA	4963	3047	308	233	38	9	1281	3	44	.
703 BRUNEI	475	13	.	.	2	.	460	.	.	.
706 SINGAPOUR	5331	1858	412	425	75	223	2143	104	89	2
708 PHILIPPINES	1588	632	82	173	17	95	481	25	83	.
720 CHINE	2797	1706	97	208	43	.	666	42	35	.
724 COREE DU NRD	321	136	89	31	.	3	31	.	31	.
728 COREE DU SUD	9180	5766	1960	49	104	16	728	80	477	.
732 JAPON	45610	22355	4195	775	925	702	9730	5615	1313	.
736 T'AI-WAN	4757	3059	231	284	34	77	778	176	118	.
740 HONG-KONG	5908	2385	446	262	10	11	2525	131	138	.
800 AUSTRALIE	24737	7926	769	1299	146	129	12535	1416	517	.
801 PAPOU-N.GUIN	103	9	7	20	.	.	67	.	.	.
804 NOUV.ZELANDE	4712	933	116	54	83	30	3231	108	157	.
809 N. CALEDONIE	587	14	572	1	.	.	.	.	.	.
822 POLYNESIE FR	962	31	875	1	52	.	3	.	.	.
958 NON DETERMIN	155	.	134	10	.	.	.	.	11	.
1000 M O N D E	**1860133**	**671374**	**202057**	**133587**	**89039**	**107388**	**384640**	**218310**	**73239**	**499**
1010 INTRA-CE	**781276**	**186281**	**74977**	**60760**	**62647**	**76756**	**126579**	**163269**	**29839**	**168**
1011 EXTRA-CE	**1078683**	**485093**	**126946**	**72795**	**26393**	**30631**	**238061**	**55043**	**43389**	**332**
1020 CLASSE 1	606115	290731	49225	39393	16479	19053	113423	51172	26589	50
1021 A E L E	205982	104507	15387	11661	5132	8455	29369	12102	19352	17
1030 CLASSE 2	409610	155007	74672	29753	6830	11350	114110	3681	13925	282
1031 ACP (63)	45398	7911	13849	2222	1629	2397	15731	67	1502	90
1040 CLASSE 3	62955	39356	3048	3647	3084	227	10527	190	2876	.
873 COMPTEURS ET INSTRUM.DE MESURE										
001 FRANCE	20347	11555	.	1851	689	4322	1676	22	232	.
002 BELG.-LUXBG.	15868	8091	2801	332	3845	.	782	.	17	.
003 PAYS-BAS	21235	15440	862	401	.	1828	2668	.	36	.
004 RF ALLEMAGNE	15459	.	8747	1940	2160	287	2027	65	233	.
005 ITALIE	10499	6510	2237	.	347	34	1365	.	6	.
006 ROYAUME-UNI	10533	6345	1401	1376	978	178	.	111	144	.
007 IRLANDE	3100	856	310	1	93	.	1835	.	5	.
008 DANEMARK	5121	3828	341	26	758	32	136	.	.	.
009 GRECE	1531	601	70	761	37	1	53	.	8	.
024 ISLANDE	266	194	1	.	.	.	36	.	35	.
025 ILES FEROE	123	.	.	.	.	.	.	.	123	.
028 NORVEGE	5249	4656	44	7	59	6	388	.	89	.
030 SUEDE	7996	6949	290	16	195	5	345	.	196	.
032 FINLANDE	2734	2155	258	8	223	.	72	.	18	.
036 SUISSE	7616	5735	803	138	330	18	499	.	93	.
038 AUTRICHE	7521	6794	285	72	297	1	56	.	16	.
040 PORTUGAL	1736	866	551	23	17	159	119	.	1	.
042 ESPAGNE	13878	3451	3838	740	85	.	5760	1	3	.
046 MALTE	397	.	.	.	.	.	397	.	.	.
048 YOUGOSLAVIE	3343	2376	124	593	188	32	5	.	25	.
052 TURQUIE	1065	555	46	222	17	5	220	.	.	.
056 U.R.S.S.	896	301	401	4	149	.	24	.	17	.
060 POLOGNE	427	285	21	3	63	1	24	.	30	.
062 TCHECOSLOVAQ	690	618	28	.	42	.	2	.	.	.
064 HONGRIE	729	712	17	.	.	.	.	.	.	.
068 BULGARIE	294	280	7	5	2	.	.	.	.	.
204 MAROC	1042	43	732	124	2	3	138	.	.	.
208 ALGERIE	4190	514	3610	30	18	4	14	.	.	.

Destination SITC	Quantity 1000 kg EUR 10	Deutschland	France	Italia	Nederland	Belg.-Lux.	UK	Ireland	Danmark	Ελλάδα Quantités
873										
212 TUNISIA	132	7	69	54	.	2	.	.	.	.
216 LIBYA	42	12	.	24	.	.	6	.	.	.
220 EGYPT	203	135	3	15	1	.	49	.	.	.
224 SUDAN	14	.	.	7	.	.	7	.	.	.
228 MAURITANIA	6	.	5	.	.	1	.	.	.	.
236 UPPER VOLTA	19	.	19	.	.	.	.	.	.	.
240 NIGER	7	.	7	.	.	.	.	.	.	.
248 SENEGAL	5	.	5	.	.	.	.	.	.	.
260 GUINEA	22	.	22	.	.	.	.	.	.	.
272 IVORY COAST	30	1	29	.	.	.	.	.	.	.
288 NIGERIA	102	2	30	.	1	.	69	.	.	.
302 CAMEROON	75	20	55	.	.	.	.	.	.	.
314 GABON	31	1	30	.	.	.	.	.	.	.
318 CONGO	25	.	25	.	.	.	.	.	.	.
322 ZAIRE	36	19	14	.	.	3	.	.	.	.
330 ANGOLA	9	9	.	.	.	.	.	.	.	.
334 ETHIOPIA	9	.	.	8	1	.	.	.	.	.
338 DJIBOUTI	10	.	10	.	.	.	.	.	.	.
342 SOMALIA	16	.	.	16	.	.	.	.	.	.
346 KENYA	69	2	1	1	.	.	65	.	.	.
370 MADAGASCAR	29	.	29	.	.	.	.	.	.	.
372 REUNION	51	.	51	.	.	.	.	.	.	.
373 MAURITIUS	9	1	7	.	.	.	1	.	.	.
378 ZAMBIA	4	.	.	1	.	.	3	.	.	.
382 ZIMBABWE	5	1	.	.	.	.	4	.	.	.
390 SOUTH AFRICA	231	116	1	1	1	.	112	.	.	.
400 USA	186	76	24	3	4	.	79	.	.	.
404 CANADA	46	17	25	.	.	.	4	.	.	.
406 GREENLAND	8	.	.	.	.	.	.	.	8	.
412 MEXICO	9	2	6	1	.	.	.	.	.	.
416 GUATEMALA	27	.	3	.	.	24	.	.	.	.
424 HONDURAS	18	.	.	1	.	.	17	.	.	.
453 BAHAMAS	6	.	.	.	.	.	6	.	.	.
458 GUADELOUPE	32	.	32	.	.	.	.	.	.	.
462 MARTINIQUE	18	.	18	.	.	.	.	.	.	.
464 JAMAICA	38	.	.	.	.	.	38	.	.	.
480 COLOMBIA	22	15	7	.	.	.	.	.	.	.
484 VENEZUELA	8	1	.	2	.	.	5	.	.	.
492 SURINAM	5	3	.	.	2	.	.	.	.	.
496 FR. GUIANA	5	.	5	.	.	.	.	.	.	.
504 PERU	15	5	1	.	.	.	9	.	.	.
508 BRAZIL	3	1	.	1	.	.	1	.	.	.
512 CHILE	21	12	3	.	.	.	6	.	.	.
524 URUGUAY	10	1	5	.	.	.	4	.	.	.
528 ARGENTINA	12	7	4	.	1	.	.	.	.	.
600 CYPRUS	83	.	5	6	12	.	49	.	.	11
604 LEBANON	64	6	49	5	.	.	2	.	.	.
608 SYRIA	11	2	2	7	.	.	.	.	.	.
612 IRAQ	33	23	5	3	1	.	1	.	.	.
616 IRAN	1090	790	9	242	.	.	13	.	.	36
624 ISRAEL	44	38	1	.	.	.	5	.	.	.
628 JORDAN	93	31	1	42	.	.	19	.	.	.
632 SAUDI ARABIA	429	227	32	12	.	.	155	.	1	2
636 KUWAIT	35	23	4	1	.	.	7	.	.	.
640 BAHRAIN	106	.	78	.	.	.	28	.	.	.
644 QATAR	20	.	.	.	.	.	20	.	.	.
647 U.A.EMIRATES	100	7	41	2	1	.	44	.	.	5
649 OMAN	63	.	.	.	.	.	63	.	.	.
656 SOUTH YEMEN	7	.	.	.	.	.	7	.	.	.
662 PAKISTAN	8	4	.	.	.	.	4	.	.	.
664 INDIA	48	16	.	.	.	.	32	.	.	.
669 SRI LANKA	8	.	.	.	.	.	8	.	.	.
680 THAILAND	67	26	18	13	.	.	8	.	.	.
700 INDONESIA	92	25	15	17	2	.	33	.	.	.
701 MALAYSIA	21	1	5	.	.	.	15	.	.	.
703 BRUNEI	9	9	.	.	.	.	.	.	.	.
706 SINGAPORE	471	86	105	25	.	.	132	.	.	123
708 PHILIPPINES	10	4	.	.	.	.	6	.	.	.
720 CHINA	5	2	2	.	.	.	1	.	.	.
728 SOUTH KOREA	41	13	1	.	10	.	17	.	.	.
732 JAPAN	104	29	6	.	.	.	68	.	1	.
736 TAIWAN	84	1	18	7	49	.	9	.	.	.
740 HONG KONG	505	1	1	1	.	.	502	.	.	.
800 AUSTRALIA	117	20	4	13	1	.	79	.	.	.
804 NEW ZEALAND	99	3	1	.	2	.	93	.	.	.
809 N. CALEDONIA	7	.	7	.	.	.	.	.	.	.
815 FIJI	23	.	.	.	.	.	23	.	.	.
822 FR.POLYNESIA	10	.	9	1	.	.	.	.	.	.
1000 W O R L D	**13380**	**5522**	**2529**	**1232**	**524**	**478**	**2823**	**31**	**65**	**176**
1010 INTRA-EC	**5281**	**2309**	**979**	**571**	**380**	**429**	**542**	**31**	**40**	.
1011 EXTRA-EC	**8100**	**3214**	**1550**	**662**	**144**	**49**	**2281**	.	**24**	**176**
1020 CLASS 1	2780	1552	277	136	44	17	739	.	15	.
1021 EFTA COUNTR.	1318	1103	77	13	32	15	68	.	10	.
1030 CLASS 2	5264	1620	1266	524	96	33	1540	.	9	176
1031 ACP (63)	654	54	315	33	5	5	242	.	.	.

Destination CTCI	Value 1000 ECU EUR 10	Deutschland	France	Italia	Nederland	Belg.-Lux.	UK	Ireland	Danmark	Ελλάδα Valeurs
873										
212 TUNISIE	1272	133	733	388	2	16	.	.	.	.
216 LIBYE	1015	307	10	322	29	.	341	.	6	.
220 EGYPTE	1874	1108	90	163	46	.	467	.	.	.
224 SOUDAN	203	2	13	74	.	.	114	.	.	.
228 MAURITANIE	150	.	142	.	.	8	.	.	.	.
236 HAUTE-VOLTA	348	.	347	.	1	.	.	.	.	.
240 NIGER	135	2	132	.	.	1	.	.	.	.
248 SENEGAL	147	4	140	.	.	3	.	.	.	.
260 GUINEE	249	.	244	.	.	5	.	.	.	.
272 COTE IVOIRE	501	25	461	13	2	.	.	.	.	.
288 NIGERIA	2629	131	500	.	36	.	1961	1	.	.
302 CAMEROUN	1006	110	894	.	.	1	.	.	.	1
314 GABON	631	60	565	4	2	.	.	.	.	.
318 CONGO	547	.	546	.	1	.	.	.	.	.
322 ZAIRE	964	647	265	.	.	52	.	.	.	.
330 ANGOLA	109	92	14	.	3	.	.	.	.	.
334 ETHIOPIE	104	8	4	69	14	.	9	.	.	.
338 DJIBOUTI	163	.	162	1	.	.	.	.	.	.
342 SOMALIE	291	.	.	289	.	.	2	.	.	.
346 KENYA	1257	116	30	12	.	.	1099	.	.	.
370 MADAGASCAR	494	.	491	.	3	.	.	.	.	.
372 REUNION	816	4	812	.	.	.	.	.	.	.
373 MAURICE	128	22	61	1	.	.	44	.	.	.
378 ZAMBIE	131	11	5	13	.	.	102	.	.	.
382 ZIMBABWE	162	42	4	.	2	.	114	.	.	.
390 AFR. DU SUD	4731	2039	48	35	38	5	2562	.	4	.
400 ETATS-UNIS	6425	3609	790	73	235	11	1619	15	73	.
404 CANADA	1632	638	479	10	271	4	213	.	17	.
406 GROENLAND	248	.	.	.	.	.	.	.	248	.
412 MEXIQUE	473	123	332	18	.	.	.	.	.	.
416 GUATEMALA	244	1	36	.	.	207	.	.	.	.
424 HONDURAS	177	1	.	12	.	.	164	.	.	.
453 BAHAMAS	113	.	.	1	.	.	112	.	.	.
458 GUADELOUPE	572	1	571	.	.	.	.	.	.	.
462 MARTINIQUE	359	1	358	.	.	.	.	.	.	.
464 JAMAIQUE	412	15	7	.	.	.	390	.	.	.
480 COLOMBIE	710	619	84	5	.	.	2	.	.	.
484 VENEZUELA	310	125	47	47	1	.	90	.	.	.
492 SURINAM	109	30	.	.	79	.	.	.	.	.
496 GUYANE FR.	134	.	134	.	.	.	.	.	.	.
504 PEROU	155	80	5	.	.	.	70	.	.	.
508 BRESIL	268	95	74	23	2	.	36	.	38	.
512 CHILI	337	169	35	59	2	.	72	.	.	.
524 URUGUAY	257	86	123	1	1	.	46	.	.	.
528 ARGENTINE	422	216	134	12	59	1	.	.	.	.
600 CHYPRE	815	38	60	33	29	.	597	.	.	58
604 LIBAN	877	78	753	6	11	8	21	.	.	.
608 SYRIE	134	49	26	57	.	.	2	.	.	.
612 IRAK	1203	876	67	217	7	2	34	.	.	.
616 IRAN	10193	7252	104	2290	4	.	307	.	.	236
624 ISRAEL	695	515	28	9	6	.	136	.	1	.
628 JORDANIE	867	311	18	196	.	.	338	.	4	.
632 ARABIE SAOUD	6758	3288	750	119	134	.	2361	.	19	87
636 KOWEIT	507	243	60	90	5	.	109	.	.	.
640 BAHREIN	619	12	193	.	.	.	414	.	.	.
644 QATAR	297	12	3	.	5	.	277	.	.	.
647 EMIRATS ARAB	1684	175	565	30	79	2	769	.	1	63
649 OMAN	933	7	5	3	5	1	912	.	.	.
656 YEMEN DU SUD	132	.	1	.	.	.	131	.	.	.
662 PAKISTAN	372	242	15	5	1	.	109	.	.	.
664 INDE	1294	555	19	17	2	.	684	.	17	.
669 SRI LANKA	157	10	2	.	.	.	145	.	.	.
680 THAILANDE	1010	317	76	394	20	.	201	.	2	.
700 INDONESIE	1566	494	263	131	55	.	623	.	.	.
701 MALAYSIA	665	84	28	1	15	.	537	.	.	.
703 BRUNEI	247	238	.	.	4	.	5	.	.	.
706 SINGAPOUR	4814	821	958	200	23	2	1611	.	3	1196
708 PHILIPPINES	333	188	1	1	11	11	121	.	.	.
720 CHINE	273	166	73	8	9	.	15	.	2	.
728 COREE DU SUD	1531	696	24	10	222	.	579	.	.	.
732 JAPON	3143	1669	354	3	19	1	1043	.	54	.
736 T'AI-WAN	702	80	370	101	16	.	135	.	.	.
740 HONG-KONG	7045	95	18	11	2	.	6913	.	6	.
800 AUSTRALIE	2277	649	130	161	35	.	1302	.	.	.
804 NOUV.ZELANDE	1786	252	35	1	60	.	1438	.	.	.
809 N. CALEDONIE	120	.	120	.	.	.	.	.	.	.
815 FIDJI	409	.	.	.	.	.	409	.	.	.
822 POLYNESIE FR	261	.	255	6	.	.	.	.	.	.
1000 M O N D E	**252922**	**120188**	**43728**	**14447**	**12344**	**7281**	**51241**	**219**	**1831**	**1643**
1010 INTRA-CE	**103690**	**53225**	**16769**	**6687**	**8905**	**6681**	**10541**	**201**	**681**	.
1011 EXTRA-CE	**149228**	**66963**	**26960**	**7760**	**3438**	**600**	**40697**	**18**	**1150**	**1642**
1020 CLASSE 1	72005	42589	8134	2103	2068	246	16098	17	750	.
1021 A E L E	33124	27349	2234	265	1121	189	1516	.	450	.
1030 CLASSE 2	73840	21993	18255	5621	1096	352	24528	1	352	1642
1031 ACP (63)	12368	1388	5410	479	176	92	4821	1	.	1

Tab. 1

Export

January - December 1983 Janvier - Décembre

Destination / SITC	Quantity 1000 kg: EUR 10	Deutschland	France	Italia	Nederland	Belg.-Lux.	UK	Ireland	Danmark	Ελλάδα
873										
1040 CLASS 3	58	43	7	1	4	.	3	.	.	.
874 MEASURING,CHECKING,CONTR.INSTR										
001 FRANCE	12163	5722	.	2501	796	729	2082	102	230	1
002 BELG.-LUXBG.	5544	1792	1739	567	792	.	545	32	77	.
003 NETHERLANDS	7151	3456	514	596	.	905	1431	40	209	.
004 FR GERMANY	14722	.	3857	2497	2545	2149	2925	197	547	5
005 ITALY	5770	2754	946	.	321	408	1136	57	144	4
006 UTD. KINGDOM	7809	3704	1139	1083	1004	251	.	259	369	.
007 IRELAND	1153	121	35	67	16	3	891	.	20	.
008 DENMARK	1723	775	118	139	164	36	416	75	.	.
009 GREECE	1125	344	163	399	56	45	96	2	20	.
024 ICELAND	69	20	1	16	1	.	17	.	14	.
025 FAROE ISLES	23	.	.	.	.	.	.	.	23	.
028 NORWAY	1850	653	109	225	77	40	551	3	192	.
030 SWEDEN	4508	2441	229	245	215	272	578	59	469	.
032 FINLAND	1763	782	86	157	86	203	270	8	171	.
036 SWITZERLAND	4662	2870	416	587	197	50	463	14	64	1
038 AUSTRIA	3813	2611	248	291	80	300	211	12	60	.
040 PORTUGAL	805	197	163	223	11	38	146	2	25	.
042 SPAIN	3073	961	685	752	84	76	383	30	102	.
043 ANDORRA	7	2	4	.	.	.	1	.	.	.
044 GIBRALTAR	8	.	.	.	.	.	8	.	.	.
046 MALTA	73	4	11	24	1	.	29	.	4	.
048 YUGOSLAVIA	1254	614	81	385	33	12	103	.	26	.
052 TURKEY	857	328	85	243	11	13	149	.	28	.
056 SOVIET UNION	3271	1487	413	728	26	112	414	5	86	.
058 GERMAN DEM.R	79	.	20	11	15	5	7	.	21	.
060 POLAND	368	145	48	17	17	2	124	.	15	.
062 CZECHOSLOVAK	599	433	39	15	17	1	76	.	18	.
064 HUNGARY	437	263	36	8	19	16	25	.	70	.
066 ROMANIA	405	67	25	106	.	122	84	.	1	.
068 BULGARIA	243	153	9	10	10	.	43	.	18	.
070 ALBANIA	58	3	5	46	.	1	1	.	2	.
202 CANARY ISLES	48	9	7	8	2	.	21	.	1	.
204 MOROCCO	478	26	264	158	3	5	19	.	3	.
205 CEUTA & MELI	7	.	.	7	.	.	.	.	.	.
208 ALGERIA	1701	290	1035	106	61	112	89	.	8	.
212 TUNISIA	805	30	530	208	7	2	28	.	.	.
216 LIBYA	616	169	74	128	12	8	221	.	4	.
220 EGYPT	1551	225	450	426	19	8	378	.	45	.
224 SUDAN	118	13	14	6	2	1	80	.	2	.
228 MAURITANIA	12	1	10	.	.	.	1	.	.	.
232 MALI	41	23	12	.	.	.	5	.	1	.
236 UPPER VOLTA	28	.	18	10	.	.	.	.	.	.
240 NIGER	45	2	33	1	.	.	9	.	.	.
244 CHAD	4	.	4	.	.	.	.	.	.	.
247 CAPE VERDE	5	3	.	.	2	.	.	.	.	.
248 SENEGAL	106	2	88	6	.	4	6	.	.	.
252 GAMBIA	10	.	.	.	.	.	10	.	.	.
257 GUINEA BISS.	34	.	1	33	.	.	.	.	.	.
260 GUINEA	25	5	17	.	1	2	.	.	.	.
264 SIERRA LEONE	5	1	.	.	.	1	3	.	.	.
268 LIBERIA	49	2	5	12	.	.	30	.	.	.
272 IVORY COAST	539	5	492	32	1	2	7	.	.	.
276 GHANA	35	12	2	1	.	.	20	.	.	.
280 TOGO	48	7	41	.	.	.	.	.	.	.
284 BENIN	19	.	15	.	.	1	3	.	.	.
288 NIGERIA	874	91	188	48	10	16	505	2	14	.
302 CAMEROON	182	7	148	8	1	7	11	.	.	.
306 CENTR.AFRIC.	2	.	2	.	.	.	.	.	.	.
314 GABON	178	3	150	.	3	7	15	.	.	.
318 CONGO	88	2	80	1	.	.	5	.	.	.
322 ZAIRE	70	8	12	8	1	37	4	.	.	.
324 RWANDA	20	4	3	2	1	8	2	.	.	.
328 BURUNDI	20	2	11	3	.	2	2	.	.	.
330 ANGOLA	88	2	68	7	2	.	7	.	2	.
334 ETHIOPIA	61	11	2	7	.	.	41	.	.	.
338 DJIBOUTI	19	.	16	1	.	.	2	.	.	.
342 SOMALIA	59	.	.	56	.	.	3	.	.	.
346 KENYA	78	15	24	5	5	1	27	.	1	.
350 UGANDA	51	7	.	.	.	.	43	.	1	.
352 TANZANIA	120	10	7	11	33	.	56	.	3	.
355 SEYCHELLES	14	.	2	.	.	.	12	.	.	.
366 MOZAMBIQUE	43	3	10	9	6	.	15	.	.	.
370 MADAGASCAR	105	.	75	4	.	3	23	.	.	.
372 REUNION	90	.	86	1	.	.	3	.	.	.
373 MAURITIUS	18	.	5	.	.	.	13	.	.	.
375 COMOROS	4	.	4	.	.	.	.	.	.	.
378 ZAMBIA	30	3	2	.	.	1	24	.	.	.
382 ZIMBABWE	71	8	6	2	.	.	54	.	1	.
386 MALAWI	29	6	.	.	.	.	23	.	.	.
390 SOUTH AFRICA	2458	791	112	285	52	49	1113	14	42	.
391 BOTSWANA	2	1	.	.	.	.	1	.	.	.
393 SWAZILAND	3	.	.	.	.	.	3	.	.	.

Destination / CTCI	Value 1000 ECU: EUR 10	Deutschland	France	Italia	Nederland	Belg.-Lux.	UK	Ireland	Danmark	Ελλάδα
873										
1040 CLASSE 3	3381	2380	570	35	273	1	73	.	49	.
874 INSTR.DE MESURE, VERIFIC.,ETC.										
001 FRANCE	700944	360119	.	64730	56049	20548	167145	15196	17028	129
002 BELG.-LUXBG.	255285	98060	47169	12299	49425	.	39769	4406	4155	2
003 PAYS-BAS	382421	190555	46316	15098	.	29184	85917	3916	11411	24
004 RF ALLEMAGNE	716104	.	190715	86014	124595	26169	233836	16902	36785	1088
005 ITALIE	405953	197221	52567	.	24971	10977	102653	7803	9725	36
006 ROYAUME-UNI	497966	228267	80053	47543	77757	16966	.	20229	27110	41
007 IRLANDE	51326	8604	3381	1546	1089	267	35049	.	1390	.
008 DANEMARK	97882	41845	4797	2508	11919	764	33900	2149	.	.
009 GRECE	41121	17119	6274	6548	3995	373	5464	192	1156	.
024 ISLANDE	4306	1249	105	317	179	36	1438	12	970	.
025 ILES FEROE	1308	38	.	.	12	.	16	.	1242	.
028 NORVEGE	100270	35298	7375	2370	6684	882	37059	365	10237	.
030 SUEDE	227477	126521	9605	6290	13900	3169	41042	5398	21552	.
032 FINLANDE	75525	38068	4049	2283	5679	1029	15845	703	7869	.
036 SUISSE	256897	148666	35484	17496	10304	2643	35122	1700	5417	65
038 AUTRICHE	157381	122584	3321	5624	6270	1438	11242	1819	5081	2
040 PORTUGAL	34006	12972	6107	3319	1037	614	8377	446	1134	.
042 ESPAGNE	162315	63435	31316	17824	8255	2377	30006	3662	5440	.
043 ANDORRE	498	161	206	24	.	5	102	.	.	.
044 GIBRALTAR	546	12	23	4	107	.	216	.	184	.
046 MALTE	2927	264	204	631	239	17	1437	.	135	.
048 YOUGOSLAVIE	66973	35445	7729	7275	2932	408	11271	10	1903	.
052 TURQUIE	50671	17661	4117	7205	1500	388	18984	.	816	.
056 U.R.S.S.	228611	94616	52001	31686	2103	5854	26738	540	15073	.
058 RD.ALLEMANDE	5843	.	1547	762	575	486	1519	.	954	.
060 POLOGNE	27082	12742	2880	736	1379	46	7687	.	1612	.
062 TCHECOSLOVAQ	45549	28810	3824	872	1218	356	7711	.	2758	.
064 HONGRIE	26315	15943	2474	588	1127	478	2856	10	2839	.
066 ROUMANIE	15489	4905	912	629	42	185	8710	.	106	.
068 BULGARIE	20601	12516	1255	714	663	46	3374	.	2029	4
070 ALBANIE	2347	523	489	1068	43	56	102	.	66	.
202 CANARIES	2205	413	160	180	212	7	1137	3	93	.
204 MAROC	19996	1497	10939	3590	351	275	3250	34	60	.
205 CEUTA & MELI	111	12	10	74	.	.	.	1	14	.
208 ALGERIE	78044	23834	31271	3789	7348	1909	9649	.	238	6
212 TUNISIE	19543	2108	11948	3336	931	168	948	.	104	.
216 LIBYE	41565	6717	9034	14717	1782	90	8775	49	385	16
220 EGYPTE	68079	11884	27508	7578	1479	192	18079	94	1258	7
224 SOUDAN	5678	774	871	201	278	39	3308	109	98	.
228 MAURITANIE	949	65	487	2	324	1	70	.	.	.
232 MALI	1285	248	458	19	2	.	399	.	159	.
236 HAUTE-VOLTA	1094	162	591	35	294	3	9	.	.	.
240 NIGER	2253	256	1429	61	9	55	443	.	.	.
244 TCHAD	389	24	341	2	7	.	5	.	10	.
247 CAP-VERT	209	127	19	2	8	5	48	.	.	.
248 SENEGAL	6593	189	5583	68	34	148	562	.	9	.
252 GAMBIE	223	13	12	8	.	15	171	.	4	.
257 GUINEE-BISS.	1746	6	39	1681	5	1	14	.	.	.
260 GUINEE	1564	657	555	4	41	104	68	131	4	.
264 SIERRA LEONE	188	17	7	20	13	12	119	.	.	.
268 LIBERIA	1541	236	180	458	40	2	618	.	7	.
272 COTE IVOIRE	10579	286	8428	698	328	104	724	.	11	.
276 GHANA	1376	257	104	129	60	22	798	1	5	.
280 TOGO	1221	189	900	44	1	17	70	.	.	.
284 BENIN	816	53	656	8	38	14	46	1	.	.
288 NIGERIA	66475	11459	7952	2500	1327	1128	40876	964	261	8
302 CAMEROUN	10390	675	7255	211	23	286	1552	360	23	5
306 R.CENTRAFRIC	277	65	194	7	2	4	4	.	1	.
314 GABON	7755	169	6242	26	176	125	1017	.	.	.
318 CONGO	5867	151	5034	65	101	86	430	.	.	.
322 ZAIRE	3445	381	736	176	406	1582	160	.	4	.
324 RWANDA	886	123	92	37	139	204	290	1	.	.
328 BURUNDI	698	122	282	62	51	106	75	.	.	.
330 ANGOLA	5466	302	3937	240	163	25	727	.	72	.
334 ETHIOPIE	2693	739	220	181	192	.	1273	78	10	.
338 DJIBOUTI	526	10	445	20	1	4	44	.	2	.
342 SOMALIE	1852	86	5	1572	57	.	122	.	10	.
346 KENYA	7944	1840	2038	670	303	36	2981	11	65	.
350 OUGANDA	1675	195	381	13	7	2	1032	.	45	.
352 TANZANIE	3986	496	202	432	1013	1	1673	1	168	.
355 SEYCHELLES	899	15	55	5	7	.	817	.	.	.
366 MOZAMBIQUE	2099	159	663	198	89	1	986	.	3	.
370 MADAGASCAR	2676	45	1942	41	29	139	480	.	.	.
372 REUNION	2888	48	2788	5	5	2	40	.	.	.
373 MAURICE	801	92	275	4	.	6	418	.	6	.
375 COMORES	167	1	145	.	3	.	14	4	.	.
378 ZAMBIE	2915	139	436	661	23	8	1458	145	45	.
382 ZIMBABWE	5063	709	668	62	97	5	3498	1	23	.
386 MALAWI	849	156	22	12	.	.	643	.	16	.
390 AFR. DU SUD	107193	42131	8678	7208	3740	865	39796	1949	2826	.
391 BOTSWANA	277	78	4	2	.	.	192	.	1	.
393 SWAZILAND	132	14	.	2	.	.	112	.	4	.

Destination SITC	Quantity 1000 kg EUR 10	Deutschland	France	Italia	Nederland	Belg.-Lux.	UK	Ireland	Danmark	Ἑλλάδα Quantités
874										
395 LESOTHO	5						5			
400 USA	9987	3794	905	1434	398	94	3033	108	220	1
404 CANADA	1121	281	137	146	35	3	468	5	45	1
406 GREENLAND	24	.	.	.	.	.	.	.	24	.
408 S.PIERRE,MIQ	2	.	2	.	.	.	.	.	.	.
412 MEXICO	623	165	238	21	11	.	176	.	10	.
413 BERMUDA	6	.	1	.	.	.	5	.	.	.
416 GUATEMALA	8	4	3	.	.	1	.	.	.	.
421 BELIZE	1	.	.	.	.	.	1	.	.	.
424 HONDURAS	8	3	1	1	.	.	3	.	.	.
428 EL SALVADOR	13	7	.	3	.	.	3	.	.	.
432 NICARAGUA	8	6	.	1	.	.	1	.	.	.
436 COSTA RICA	11	6	1	.	.	.	1	.	3	.
442 PANAMA	14	5	.	4	2	2	1	.	.	.
448 CUBA	72	22	12	.	.	.	32	.	6	.
450 WEST INDIES	4	.	1	.	.	.	3	.	.	.
452 HAITI	4	1	3	.	.	.	.	.	.	.
453 BAHAMAS	16	.	8	.	.	.	8	.	.	.
456 DOMINICAN R.	18	6	.	7	.	.	5	.	.	.
458 GUADELOUPE	51	.	51	.	.	.	.	.	.	.
459 ANTIGUA,BARB	3	.	.	2	.	.	1	.	.	.
460 DOMINICA	2	.	1	.	.	.	1	.	.	.
462 MARTINIQUE	73	.	73	.	.	.	.	.	.	.
463 CAYMAN ISLES	1	.	.	.	.	.	1	.	.	.
464 JAMAICA	25	.	.	.	2	.	23	.	.	.
469 BARBADOS	12	2	.	.	.	.	10	.	.	.
472 TRINIDAD,TOB	72	9	2	4	.	.	57	.	.	.
473 GRENADA	.	.	.	.	.	.	.	.	.	.
476 NL ANTILLES	33	2	1	3	25	.	2	.	.	.
480 COLOMBIA	189	65	51	40	.	2	23	.	8	.
484 VENEZUELA	209	63	31	73	3	.	27	.	12	.
488 GUYANA	1	.	.	.	.	.	1	.	.	.
492 SURINAM	17	1	.	4	7	.	4	.	1	.
496 FR. GUIANA	46	.	42	.	.	4	.	.	.	.
500 ECUADOR	57	27	10	16	.	.	4	.	.	.
504 PERU	122	59	24	16	.	8	12	.	3	.
508 BRAZIL	516	190	122	118	10	17	48	.	11	.
512 CHILE	131	75	27	14	1	.	13	.	1	.
516 BOLIVIA	10	3	2	.	.	4	1	.	.	.
520 PARAGUAY	6	4	2	.	.	.	.	.	.	.
524 URUGUAY	29	5	9	8	.	4	2	.	1	.
528 ARGENTINA	488	237	48	93	41	46	3	.	20	.
600 CYPRUS	106	10	21	26	1	.	45	.	2	1
604 LEBANON	397	62	84	210	13	.	24	.	4	.
608 SYRIA	483	170	64	156	7	1	69	.	16	.
612 IRAQ	1067	415	249	153	21	39	182	.	8	.
616 IRAN	1700	883	29	318	27	18	262	.	162	1
624 ISRAEL	617	211	45	171	15	14	147	.	14	.
628 JORDAN	399	74	60	125	6	11	122	.	1	.
632 SAUDI ARABIA	2887	646	367	897	102	116	718	5	36	.
636 KUWAIT	607	215	49	136	11	4	180	.	12	.
640 BAHRAIN	249	29	36	3	3	.	174	.	4	.
644 QATAR	233	30	49	9	7	2	135	.	1	.
647 U.A.EMIRATES	1496	82	178	134	551	9	537	.	5	.
649 OMAN	378	19	144	7	32	3	172	.	1	.
652 NORTH YEMEN	70	9	22	14	5	.	20	.	.	.
656 SOUTH YEMEN	51	6	14	3	.	.	23	.	5	.
660 AFGHANISTAN	13	2	.	8	.	.	3	.	.	.
662 PAKISTAN	392	122	55	70	3	7	120	14	1	.
664 INDIA	1435	415	133	179	98	6	590	2	12	.
666 BANGLADESH	239	6	3	17	.	.	212	.	1	.
669 SRI LANKA	117	22	4	5	.	1	85	.	.	.
672 NEPAL	6	.	2	1	.	.	3	.	.	.
676 BURMA	54	26	4	8	.	.	16	.	.	.
680 THAILAND	376	197	25	36	6	6	90	1	15	.
690 VIETNAM	10	2	3	.	1	1	3	.	.	.
700 INDONESIA	809	220	235	22	70	18	233	3	8	.
701 MALAYSIA	631	144	87	118	52	1	197	.	32	.
703 BRUNEI	79	1	11	.	20	.	47	.	.	.
706 SINGAPORE	1567	192	792	99	33	30	398	2	21	.
708 PHILIPPINES	133	64	18	9	.	10	29	.	3	.
720 CHINA	632	194	45	32	32	6	283	.	40	.
724 NORTH KOREA	12	4	2	.	.	.	6	.	.	.
728 SOUTH KOREA	405	164	44	16	14	.	142	.	23	.
732 JAPAN	1390	608	153	91	52	9	356	48	73	.
736 TAIWAN	338	166	24	28	7	12	83	.	18	.
740 HONG KONG	432	78	13	22	15	.	289	6	9	.
743 MACAO	.	.	.	.	.	.	.	.	.	.
800 AUSTRALIA	1743	496	118	163	61	39	706	21	81	58
801 PAPUA N.GUIN	7	.	.	1	.	.	6	.	.	.
804 NEW ZEALAND	418	60	10	53	67	2	209	.	17	.
809 N. CALEDONIA	40	.	40	.	.	.	.	.	.	.
815 FIJI	16	.	1	1	.	.	14	.	.	.
822 FR.POLYNESIA	45	1	44	.	.	.	.	.	.	.
890 POLAR REG.	2	.	.	.	.	.	2	.	.	.
950 STORES,PROV.	24	.	.	24	.	.	.	.	.	.

Destination CTCI	Value 1000 ECU EUR 10	Deutschland	France	Italia	Nederland	Belg.-Lux.	UK	Ireland	Danmark	Ἑλλάδα Valeurs
874										
395 LESOTHO	491	142	11	10	73	74	181			
400 ETATS-UNIS	899814	316619	100495	41673	72867	6813	310051	5968	45159	169
404 CANADA	79281	19262	11621	2362	3004	122	36190	831	5884	5
406 GROENLAND	1586	14	.	2	3	.	2	.	1565	.
408 S PIERRE.MIQ	156	1	150	3	.	2	.	.	.	.
412 MEXIQUE	48183	7863	15939	1009	1040	25	21891	3	413	.
413 BERMUDES	407	18	13	.	4	.	372	.	.	.
416 GUATEMALA	552	166	369	6	.	7	4	.	.	.
421 BELIZE	108	.	.	.	.	.	108	.	.	.
424 HONDURAS	311	134	68	35	.	.	56	.	18	.
428 EL SALVADOR	863	378	61	89	1	.	329	4	1	.
432 NICARAGUA	580	343	43	153	2	1	33	.	5	.
436 COSTA RICA	667	298	151	34	12	2	70	6	94	.
442 PANAMA	738	285	51	133	36	92	94	25	22	.
448 CUBA	4933	1345	667	63	44	13	2327	7	467	.
450 INDES OCCID.	184	9	70	1	.	.	104	.	.	.
452 HAITI	162	62	74	6	4	2	12	.	2	.
453 BAHAMAS	440	47	210	23	.	.	157	3	.	.
456 REP.DOMINIC.	833	283	11	225	37	.	235	.	42	.
458 GUADELOUPE	2237	21	2197	8	2	.	9	.	.	.
459 ANTIGUA,BARB	169	.	.	30	4	.	135	.	.	.
460 DOMINIQUE	143	.	4	.	.	.	139	.	.	.
462 MARTINIQUE	2964	11	2925	6	6	.	12	.	4	.
463 ILES CAYMAN	213	37	.	1	.	.	175	.	.	.
464 JAMAIQUE	906	310	28	1	34	.	496	.	37	.
469 LA BARBADE	502	131	.	.	25	4	341	.	1	.
472 TRINIDAD,TOB	3022	271	164	534	81	1	1949	.	22	.
473 GRENADA	106	3	.	.	.	.	103	.	.	.
476 ANTILLES NL	2061	333	37	43	1452	6	179	.	11	.
480 COLOMBIE	8110	3338	2012	1385	306	16	796	.	257	.
484 VENEZUELA	13058	3561	3724	3604	280	105	1660	6	118	.
488 GUYANA	137	8	31	.	2	.	96	.	.	.
492 SURINAM	953	104	.	71	343	.	415	.	20	.
496 GUYANE FR.	13563	34	12506	.	16	1001	2	.	4	.
500 EQUATEUR	9145	1533	1786	602	14	8	5202	.	.	.
504 PEROU	11445	4728	4813	1059	77	157	481	21	109	.
508 BRESIL	42920	15387	10238	7076	777	678	7751	53	960	.
512 CHILI	13001	8590	1789	388	58	24	1930	8	214	.
516 BOLIVIE	1284	154	247	10	5	831	35	.	2	.
520 PARAGUAY	842	569	128	13	13	.	117	.	2	.
524 URUGUAY	1025	390	135	233	23	29	147	.	68	.
528 ARGENTINE	44307	24701	6217	7159	3033	424	310	4	2459	.
600 CHYPRE	2596	453	139	334	122	24	1393	.	108	23
604 LIBAN	9438	1545	1822	2186	519	64	3039	.	263	.
608 SYRIE	19271	6061	2440	2865	503	104	6968	.	330	.
612 IRAK	110655	21008	52475	8313	1021	526	26703	.	609	.
616 IRAN	65038	36461	2640	6556	3386	343	12087	.	3556	9
624 ISRAEL	33942	14256	3208	2418	2001	825	10257	40	937	.
628 JORDANIE	43158	3321	27776	1351	398	372	9771	1	168	.
632 ARABIE SAOUD	134104	27281	30388	14607	12962	1032	44767	477	2573	17
636 KOWEIT	35886	7685	10164	3147	1405	174	11993	18	1300	.
640 BAHREIN	13825	4542	473	282	359	21	7833	1	314	.
644 QATAR	27836	3151	16214	509	514	53	7152	3	240	.
647 EMIRATS ARAB	61925	7276	11444	3831	9820	603	28635	47	269	.
649 OMAN	24487	1660	2754	81	3079	132	16758	4	19	.
652 YEMEN DU NRD	3809	680	538	349	342	1	1886	.	13	.
656 YEMEN DU SUD	2029	272	478	60	8	6	1173	.	32	.
660 AFGHANISTAN	594	315	2	176	4	1	96	.	.	.
662 PAKISTAN	21907	5366	4781	1917	220	674	7970	879	100	.
664 INDE	115733	31318	14768	7458	4017	418	55448	329	1977	.
666 BANGLA DESH	7394	694	845	434	56	.	5282	6	77	.
669 SRI LANKA	3240	818	212	53	195	53	1793	41	75	.
672 NEPAL	768	123	141	45	2	.	455	.	2	.
676 BIRMANIE	3191	2174	213	245	63	3	465	3	25	.
680 THAILANDE	15150	5972	1831	1007	565	123	4684	129	839	.
690 VIET-NAM	754	175	283	5	41	24	216	.	10	.
700 INDONESIE	37327	12354	10180	961	4528	447	7459	585	813	.
701 MALAYSIA	24961	9414	1665	2896	1451	21	8689	64	761	.
703 BRUNEI	23044	195	1633	13	953	28	20216	3	3	.
706 SINGAPOUR	59339	14882	16689	3464	2587	260	20145	361	951	.
708 PHILIPPINES	8538	3739	861	301	1038	914	1447	43	195	.
720 CHINE	80112	26750	9459	2600	1700	314	29119	57	10113	.
724 COREE DU NRD	1358	392	447	15	.	3	411	.	90	.
728 COREE DU SUD	33847	13041	5278	678	719	43	11790	4	2294	.
732 JAPON	131825	53621	14074	7663	3028	515	33621	7821	11482	.
736 T'AI-WAN	25543	12955	2503	835	541	105	6366	25	2213	.
740 HONG-KONG	24332	5605	570	868	868	15	14936	761	709	.
743 MACAO	294	87	9	.	.	.	185	.	13	.
800 AUSTRALIE	87232	25145	8410	2901	2836	645	38241	3699	4816	539
801 PAPOU-N.GUIN	1017	81	5	3	8	.	909	.	11	.
804 NOUV.ZELANDE	19597	3484	862	971	3135	48	10061	44	992	.
809 N. CALEDONIE	1111	25	1054	4	.	.	22	.	6	.
815 FIDJI	477	69	35	16	6	.	329	.	22	.
822 POLYNESIE FR	1864	44	1751	3	7	.	58	.	1	.
890 REG.POLAIRES	296	125	.	.	.	.	171	.	.	.
950 AVIT.SOUTAGE	802	.	.	790	.	.	.	.	.	12

Tab. 1 **Export** January - December 1983 Janvier - Décembre

Destination / SITC	Quantity 1000 kg / Quantités: EUR 10	Deutschland	France	Italia	Nederland	Belg.-Lux.	UK	Ireland	Danmark	Ελλάδα
874										
958 NOT DETERMIN	4	.	3	1	.	.	.	.	.	.
977 SECRET CTRS.	122	122	.	.	.	.	.	.	.	.
1000 W O R L D	**132844**	**45722**	**20449**	**18895**	**8712**	**6625**	**27079**	**1136**	**4151**	**75**
1010 INTRA-EC	**57158**	**18568**	**8510**	**7844**	**5698**	**4523**	**9522**	**764**	**1618**	**11**
1011 EXTRA-EC	**75533**	**26935**	**11934**	**11025**	**3011**	**2103**	**17558**	**368**	**2534**	**65**
1020 CLASS 1	39866	17509	3553	5314	1466	1206	8781	324	1650	63
1021 EFTA COUNTR.	17457	9570	1255	1737	672	904	2231	98	989	1
1030 CLASS 2	29472	6646	7724	4741	1409	629	7678	38	604	3
1031 ACP (63)	3448	280	1506	268	76	95	1194	3	26	.
1040 CLASS 3	6189	2772	656	973	138	268	1101	5	276	.
881 PHOTOGRAPH.APPAR.AND EQUIPMENT										
001 FRANCE	4020	1935	.	850	259	154	353	118	351	.
002 BELG.-LUXBG.	1621	610	139	228	350	.	68	147	79	.
003 NETHERLANDS	2268	1085	50	189	.	111	648	5	180	.
004 FR GERMANY	2737	.	223	1231	315	101	397	95	375	.
005 ITALY	2141	1391	178	.	197	101	105	52	117	.
006 UTD. KINGDOM	3605	1691	159	317	526	113	.	383	416	.
007 IRELAND	340	81	20	10	6	5	208	.	10	.
008 DENMARK	403	286	29	26	19	7	29	7	.	.
009 GREECE	173	93	9	34	2	7	11	.	17	.
024 ICELAND	22	9	.	.	.	1	8	.	4	.
025 FAROE ISLES	4	.	.	.	.	.	.	.	4	.
028 NORWAY	464	275	11	43	16	20	47	.	52	.
030 SWEDEN	886	563	23	50	55	22	44	19	110	.
032 FINLAND	480	285	17	46	18	30	26	3	55	.
036 SWITZERLAND	1327	807	60	225	41	20	49	10	115	.
038 AUSTRIA	1003	609	33	78	26	15	6	8	28	.
040 PORTUGAL	387	289	15	36	10	3	12	.	22	.
042 SPAIN	915	532	46	118	14	30	93	13	69	.
043 ANDORRA	26	6	14	2	.	4	.	.	.	.
046 MALTA	13	2	.	5	.	.	5	.	1	.
048 YUGOSLAVIA	102	88	1	7	.	1	3	.	2	.
052 TURKEY	191	110	.	40	2	4	24	.	11	.
056 SOVIET UNION	115	89	10	4	1	2	8	.	1	.
058 GERMAN DEM.R	7	.	.	.	2	1	4	.	.	.
060 POLAND	11	5	1	.	1	2	1	.	1	.
062 CZECHOSLOVAK	44	25	1	6	.	2	7	.	1	.
064 HUNGARY	53	28	2	3	1	11	8	.	.	.
068 BULGARIA	21	18	.	1	1	.	1	.	.	.
070 ALBANIA	3	.	.	3	.	.	.	.	.	.
202 CANARY ISLES	33	22	2	1	.	.	8	.	.	.
204 MOROCCO	23	2	13	6	.	1	1	.	.	.
208 ALGERIA	196	91	85	4	.	6	10	.	.	.
212 TUNISIA	48	14	20	13	.	.	1	.	.	.
216 LIBYA	55	16	1	26	6	.	5	1	.	.
220 EGYPT	141	61	10	18	19	1	29	.	3	.
224 SUDAN	8	2	.	.	.	.	5	.	1	.
236 UPPER VOLTA	3	.	2	.	.	.	.	.	1	.
248 SENEGAL	11	3	6	1	.	.	1	.	.	.
272 IVORY COAST	30	5	21	2	.	2	.	.	.	.
276 GHANA	4	.	.	.	.	.	4	.	.	.
280 TOGO	3	.	2	.	.	.	1	.	.	.
284 BENIN	2	.	2	.	.	.	.	.	.	.
288 NIGERIA	85	24	2	6	1	.	52	.	.	.
302 CAMEROON	23	3	16	1	.	.	3	.	.	.
314 GABON	14	1	13	.	.	.	.	.	.	.
318 CONGO	10	.	10	.	.	.	.	.	.	.
322 ZAIRE	11	.	1	.	.	10	.	.	.	.
330 ANGOLA	13	5	5	2	.	.	1	.	.	.
334 ETHIOPIA	4	1	.	1	.	.	2	.	.	.
342 SOMALIA	5	2	2	.	.	.	1	.	.	.
346 KENYA	12	4	.	2	.	.	5	.	1	.
352 TANZANIA	4	.	.	1	.	.	2	.	1	.
366 MOZAMBIQUE	1	.	.	1	.	.	.	.	.	.
370 MADAGASCAR	5	.	5	.	.	.	.	.	.	.
372 REUNION	16	5	11	.	.	.	.	.	.	.
373 MAURITIUS	2	1	.	1	.	.	.	.	.	.
378 ZAMBIA	2	1	.	.	.	.	.	.	1	.
382 ZIMBABWE	6	2	2	.	.	.	2	.	.	.
390 SOUTH AFRICA	534	166	32	29	15	22	53	33	184	.
400 USA	4004	1494	419	566	132	48	644	139	562	.
404 CANADA	456	142	40	79	16	21	81	25	52	.
406 GREENLAND	14	.	.	.	.	.	.	.	14	.
412 MEXICO	26	16	.	5	.	.	5	.	.	.
442 PANAMA	30	3	6	.	.	.	19	.	2	.
448 CUBA	5	1	.	3	.	.	1	.	.	.
456 DOMINICAN R.	2	.	.	.	.	.	2	.	.	.
458 GUADELOUPE	15	1	14	.	.	.	.	.	.	.
462 MARTINIQUE	20	1	18	.	.	1	.	.	.	.
464 JAMAICA	17	.	.	.	.	.	17	.	.	.
472 TRINIDAD,TOB	4	.	.	.	.	.	2	.	2	.
476 NL ANTILLES	3	.	.	.	2	.	1	.	.	.
480 COLOMBIA	38	10	1	2	3	3	19	.	.	.

Destination / CTCI	Value 1000 ECU / Valeurs: EUR 10	Deutschland	France	Italia	Nederland	Belg.-Lux.	UK	Ireland	Danmark	Ελλάδα
874										
958 NON DETERMIN	890	.	754	30	.	106	.	.	.	.
977 SECRET	8793	8793	.	.	.	.	.	.	.	.
1000 M O N D E	**7718025**	**2809722**	**1209898**	**546531**	**584267**	**153061**	**1991000**	**111789**	**309548**	**2209**
1010 INTRA-CE	**3149004**	**1141797**	**431271**	**236289**	**349797**	**105247**	**703730**	**70794**	**108756**	**1323**
1011 EXTRA-CE	**4558550**	**1659134**	**777676**	**309426**	**234473**	**47709**	**1287271**	**40937**	**200790**	**874**
1020 CLASSE 1	2466084	1062651	253785	133448	145712	22019	680115	34432	133144	778
1021 A E L E	855872	485361	66043	37701	44054	9815	150123	10446	52262	67
1030 CLASSE 2	1633461	397765	447859	136246	79824	17825	516387	5951	31513	91
1031 ACP (63)	174890	22522	55838	10942	6012	4352	72286	1811	1114	13
1040 CLASSE 3	459008	198720	76235	39733	8937	7863	90769	614	36133	4
881 APP.ET EQUIPEM.PHOTOGRAPHIQUES										
001 FRANCE	116643	60573	.	12658	15493	4158	15094	1418	7247	2
002 BELG.-LUXBG.	36477	17465	4006	2208	5702	.	1919	3607	1570	.
003 PAYS-BAS	61347	29177	1779	2804	.	3031	20904	122	3524	6
004 RF ALLEMAGNE	87094	.	9779	18868	21940	4808	20070	1649	9955	25
005 ITALIE	63320	40686	5363	.	8979	1660	3536	541	2555	.
006 ROYAUME-UNI	99373	53620	7149	9049	15701	2282	.	4070	7502	.
007 IRLANDE	8098	1266	631	74	164	123	5621	.	219	.
008 DANEMARK	12182	8773	652	591	1003	197	682	84	.	.
009 GRECE	5146	2987	455	913	64	63	286	1	377	.
024 ISLANDE	853	259	4	25	1	27	431	.	106	.
025 ILES FEROE	152	.	.	.	.	.	.	.	152	.
028 NORVEGE	12117	6893	335	1211	600	277	1516	4	1281	.
030 SUEDE	26855	18827	1008	1038	1468	370	1497	202	2445	.
032 FINLANDE	12606	8213	639	478	525	628	940	28	1155	.
036 SUISSE	38880	23189	1999	6375	1658	588	2262	159	2649	1
038 AUTRICHE	22980	17687	910	1515	924	580	344	120	700	.
040 PORTUGAL	11792	9727	212	870	74	96	361	1	451	.
042 ESPAGNE	22218	12323	1545	2985	481	570	2845	264	1205	.
043 ANDORRE	1410	189	1076	23	.	120	2	.	.	.
046 MALTE	398	81	1	184	1	25	91	1	14	.
048 YOUGOSLAVIE	3412	2156	306	291	36	85	437	.	101	.
052 TURQUIE	5630	3196	101	1088	97	117	802	.	229	.
056 U.R.S.S.	7860	5500	1392	200	108	224	335	.	101	.
058 RD.ALLEMANDE	527	.	7	26	69	74	349	.	2	.
060 POLOGNE	813	414	143	37	18	96	60	.	45	.
062 TCHECOSLOVAQ	2979	1769	147	343	51	104	512	3	50	.
064 HONGRIE	2472	1569	286	136	90	119	267	.	5	.
068 BULGARIE	1609	1395	27	83	69	8	26	.	1	.
070 ALBANIE	143	27	.	104	.	.	8	.	4	.
202 CANARIES	739	337	84	38	.	11	269	.	.	.
204 MAROC	1732	176	1186	219	12	48	80	.	11	.
208 ALGERIE	8870	3246	3658	256	19	189	1500	.	2	.
212 TUNISIE	2137	574	893	446	4	14	201	.	5	.
216 LIBYE	2585	990	279	973	148	10	171	13	1	.
220 EGYPTE	5987	2986	623	551	526	20	1226	.	55	.
224 SOUDAN	287	102	2	17	20	3	129	.	14	.
236 HAUTE-VOLTA	130	12	80	3	11	.	2	.	22	.
248 SENEGAL	586	194	267	50	1	3	69	.	2	.
272 COTE IVOIRE	1102	181	828	35	.	34	17	.	7	.
276 GHANA	172	61	5	5	.	.	101	.	.	.
280 TOGO	158	11	110	1	.	.	36	.	.	.
284 BENIN	120	6	97	2	8	1	6	.	.	.
288 NIGERIA	4111	830	344	293	35	6	2596	.	7	.
302 CAMEROUN	957	112	671	37	4	13	117	.	3	.
314 GABON	671	39	613	9	.	3	7	.	.	.
318 CONGO	885	33	832	11	.	9	.	.	.	.
322 ZAIRE	332	23	68	7	1	229	4	.	.	.
330 ANGOLA	653	249	172	62	24	97	44	.	5	.
334 ETHIOPIE	255	102	13	88	5	4	43	.	.	.
342 SOMALIE	422	32	314	23	.	1	51	.	1	.
346 KENYA	592	308	22	46	.	3	198	.	15	.
352 TANZANIE	212	44	.	58	4	.	90	.	16	.
366 MOZAMBIQUE	114	17	14	48	3	.	31	.	1	.
370 MADAGASCAR	224	19	176	15	11	3	.	.	.	.
372 REUNION	582	83	466	16	2	13	.	.	2	.
373 MAURICE	129	54	15	32	.	7	12	.	9	.
378 ZAMBIE	148	97	.	.	3	9	24	.	15	.
382 ZIMBABWE	752	106	483	2	2	3	149	.	7	.
390 AFR. DU SUD	13797	6253	1617	753	315	314	1538	304	2703	.
400 ETATS-UNIS	159799	73000	12924	10778	6880	965	40300	3301	11651	.
404 CANADA	14378	6447	1726	1494	174	175	3114	170	1078	.
406 GROENLAND	648	1	.	.	.	.	.	.	647	.
412 MEXIQUE	1044	746	37	76	1	.	181	.	3	.
442 PANAMA	1342	135	527	6	3	14	631	.	26	.
448 CUBA	645	361	84	155	.	14	31	.	.	.
456 REP.DOMINIC.	118	5	24	1	.	.	82	.	6	.
458 GUADELOUPE	526	35	479	5	.	4	3	.	.	.
462 MARTINIQUE	840	75	716	8	1	25	12	.	3	.
464 JAMAIQUE	3605	33	.	7	.	.	3563	.	2	.
472 TRINIDAD,TOB	172	18	6	7	3	.	109	.	29	.
476 ANTILLES NL	125	25	4	5	29	2	51	.	9	.
480 COLOMBIE	1295	620	17	158	65	37	398	.	.	.

Destination SITC	Quantity 1000 kg EUR 10	Deutschland	France	Italia	Nederland	Belg.-Lux.	UK	Ireland	Danmark	Ελλάδα Quantités
881										
484 VENEZUELA	33	20	.	5	.	.	7	.	1	.
496 FR. GUIANA	12	2	10	.	.	.	.	.	.	.
500 ECUADOR	5	1	.	1	.	1	.	.	2	.
504 PERU	8	2	2	2	.	.	2	.	.	.
508 BRAZIL	30	10	.	10	.	.	9	.	1	.
512 CHILE	26	25	.	.	.	.	1	.	.	.
524 URUGUAY	4	3	.	.	.	.	1	.	.	.
528 ARGENTINA	32	20	.	5	6	.	.	.	1	.
600 CYPRUS	26	5	1	4	1	2	10	.	3	.
604 LEBANON	52	25	1	18	.	2	3	.	3	.
608 SYRIA	51	31	2	15	1	.	.	.	1	.
612 IRAQ	140	60	13	37	5	1	24	.	.	.
616 IRAN	161	110	1	32	1	2	15	.	.	.
624 ISRAEL	200	105	29	25	.	9	12	4	16	.
628 JORDAN	33	11	1	11	.	.	9	.	1	.
632 SAUDI ARABIA	597	194	201	85	26	2	82	2	5	.
636 KUWAIT	56	35	1	7	1	.	9	.	3	.
640 BAHRAIN	16	7	.	1	1	.	6	.	1	.
644 QATAR	11	2	1	2	.	.	6	.	.	.
647 U.A.EMIRATES	78	34	1	6	5	1	27	1	3	.
649 OMAN	28	14	.	1	2	.	10	.	1	.
652 NORTH YEMEN	3	2	.	.	.	.	1	.	.	.
656 SOUTH YEMEN	7	.	.	1	.	.	6	.	.	.
662 PAKISTAN	22	8	.	4	1	2	4	1	2	.
664 INDIA	125	63	2	14	2	4	26	1	13	.
666 BANGLADESH	14	9	.	1	1	.	3	.	.	.
669 SRI LANKA	8	4	.	.	.	.	4	.	.	.
676 BURMA	5	4	.	.	.	.	1	.	.	.
680 THAILAND	113	75	2	10	.	7	11	.	8	.
690 VIETNAM	3	3	.	.	.	.	.	.	.	.
700 INDONESIA	48	28	1	.	3	1	6	.	9	.
701 MALAYSIA	90	70	.	7	1	2	5	.	5	.
706 SINGAPORE	200	103	44	15	1	3	22	1	11	.
708 PHILIPPINES	32	17	2	4	1	.	7	.	1	.
720 CHINA	54	33	9	10	.	.	2	.	.	.
724 NORTH KOREA	3	3	.	.	.	.	.	.	.	.
728 SOUTH KOREA	53	36	1	4	.	3	6	.	3	.
732 JAPAN	776	319	65	69	25	8	129	2	159	.
736 TAIWAN	65	32	4	5	1	.	16	2	5	.
740 HONG KONG	293	156	8	28	1	2	71	4	23	.
800 AUSTRALIA	537	244	50	55	9	7	78	37	57	.
804 NEW ZEALAND	89	34	.	14	1	4	17	3	16	.
809 N. CALEDONIA	6	2	3	.	.	.	.	.	1	.
816 VANUATU	6	.	6	.	.	.	.	.	.	.
822 FR.POLYNESIA	4	.	4	.	.	.	.	.	.	.
977 SECRET CTRS.	403	83	.	.	320	.	.	.	.	.
1000 W O R L D	**33956**	**15266**	**2291**	**4830**	**2483**	**953**	**3808**	**1114**	**3211**	.
1010 INTRA-EC	**17305**	**7170**	**806**	**2886**	**1675**	**600**	**1820**	**804**	**1544**	.
1011 EXTRA-EC	**16252**	**8013**	**1484**	**1946**	**489**	**353**	**1988**	**311**	**1668**	.
1020 CLASS 1	12210	6171	833	1453	381	258	1314	293	1507	.
1021 EFTA COUNTR.	4569	3037	159	477	167	111	190	41	387	.
1030 CLASS 2	3722	1636	632	460	102	74	643	18	157	.
1031 ACP (63)	316	57	102	18	5	17	109	.	8	.
1040 CLASS 3	320	203	22	33	7	20	32	.	3	.
882 PHOTOGR. & CINEMATOGR.SUPPLIES										
001 FRANCE	38237	10397	.	2720	4865	11256	8882	12	105	.
002 BELG.-LUXBG.	13643	3995	5216	312	2437	.	1658	2	23	.
003 NETHERLANDS	18692	5456	4549	156	.	4745	3692	65	29	.
004 FR GERMANY	40631	.	11651	2316	6295	11675	8572	8	114	.
005 ITALY	21993	5237	5204	.	2389	5730	3383	.	47	3
006 UTD. KINGDOM	28057	7719	6025	2271	3184	8580	.	190	88	.
007 IRELAND	1854	320	49	1	37	353	1094	.	.	.
008 DENMARK	6030	1690	682	61	436	2097	1064	.	.	.
009 GREECE	2325	654	524	196	89	599	262	.	1	.
024 ICELAND	276	67	1	.	19	44	123	.	22	.
025 FAROE ISLES	33	.	.	.	.	.	.	.	33	.
028 NORWAY	3849	773	510	40	376	1218	896	.	36	.
030 SWEDEN	6864	1821	825	33	566	1976	1566	.	77	.
032 FINLAND	4087	1492	515	138	227	1116	577	.	22	.
036 SWITZERLAND	9660	3007	2182	567	491	1897	1502	.	14	.
038 AUSTRIA	7024	2969	882	347	598	1352	859	.	17	.
040 PORTUGAL	2324	443	203	10	62	1103	498	.	5	.
042 SPAIN	7700	2071	2619	266	341	706	1690	.	7	.
043 ANDORRA	37	2	34	.	.	.	1	.	.	.
044 GIBRALTAR	8	2	.	.	.	.	6	.	.	.
046 MALTA	171	41	.	4	2	52	71	.	.	.
048 YUGOSLAVIA	1593	711	6	499	69	285	16	.	7	.
052 TURKEY	1577	444	6	28	30	747	322	.	.	.
056 SOVIET UNION	518	180	17	.	40	228	53	.	.	.
058 GERMAN DEM.R	34	.	.	4	15	7	8	.	.	.
060 POLAND	231	84	3	21	27	71	25	.	.	.
062 CZECHOSLOVAK	590	233	12	1	18	264	58	.	4	.
064 HUNGARY	1252	701	6	8	124	375	29	.	9	.

Destination CTCI	Value 1000 ECU EUR 10	Deutschland	France	Italia	Nederland	Belg.-Lux.	UK	Ireland	Danmark	Ελλάδα Valeurs
881										
484 VENEZUELA	1607	1145	11	60	5	.	287	.	99	.
496 GUYANE FR.	448	84	352	.	12	.	.	.	.	.
500 EQUATEUR	177	85	7	16	.	26	3	.	40	.
504 PEROU	733	240	303	66	2	3	85	.	34	.
508 BRESIL	2009	871	39	750	18	14	230	.	87	.
512 CHILI	792	546	7	24	33	.	181	.	1	.
524 URUGUAY	150	84	6	7	.	2	51	.	.	.
528 ARGENTINE	2418	1695	324	203	136	8	.	.	52	.
600 CHYPRE	870	243	113	156	15	21	244	1	77	.
604 LIBAN	1961	1323	91	270	19	76	102	.	80	.
608 SYRIE	1899	952	99	519	66	.	232	.	21	.
612 IRAK	21693	1942	5165	529	114	9	13932	.	2	.
616 IRAN	8283	6060	219	1191	62	85	651	.	15	.
624 ISRAEL	7337	4429	987	779	54	184	426	49	429	.
628 JORDANIE	1514	627	20	419	16	3	414	.	15	.
632 ARABIE SAOUD	45992	4759	36271	1965	505	41	2324	28	96	3
636 KOWEIT	3065	2086	179	365	44	14	319	1	57	.
640 BAHREIN	787	465	.	35	50	1	223	.	13	.
644 QATAR	535	140	47	84	25	.	236	.	3	.
647 EMIRATS ARAB	3157	1468	86	291	233	12	934	7	126	.
649 OMAN	1072	714	7	65	27	.	247	.	12	.
652 YEMEN DU NRD	231	155	4	33	2	.	37	.	.	.
656 YEMEN DU SUD	248	23	19	70	10	.	126	.	.	.
662 PAKISTAN	682	298	14	118	59	18	121	6	48	.
664 INDE	5906	2967	323	377	181	224	1441	7	386	.
666 BANGLA DESH	535	386	5	14	57	4	64	.	5	.
669 SRI LANKA	375	206	9	16	.	7	126	.	11	.
676 BIRMANIE	434	396	.	1	.	3	32	.	2	.
680 THAILANDE	4070	3040	49	179	14	117	461	6	204	.
690 VIET-NAM	197	138	27	32	.	.	.	.	.	.
700 INDONESIE	1969	1365	63	4	48	15	312	.	162	.
701 MALAYSIA	2801	2124	118	140	42	24	199	.	154	.
706 SINGAPOUR	7042	4580	632	368	36	42	1084	28	272	.
708 PHILIPPINES	776	471	54	102	50	2	72	.	25	.
720 CHINE	4899	3227	972	457	6	45	179	.	13	.
724 COREE DU NRD	154	150	4	.	.	.	.	.	.	.
728 COREE DU SUD	2496	1910	52	152	30	51	229	8	64	.
732 JAPON	35371	19764	2806	1575	977	148	7261	77	2762	1
736 T'AI-WAN	2206	1346	96	105	18	10	508	13	110	.
740 HONG-KONG	11353	6973	168	814	75	56	2586	55	626	.
800 AUSTRALIE	17301	8579	2121	1877	383	125	2477	495	1244	.
804 NOUV.ZELANDE	2252	1025	32	271	41	60	389	36	398	.
809 N. CALEDONIE	196	42	143	2	.	.	.	.	9	.
816 VANUATU	401	.	399	2	.	.	.	.	.	.
822 POLYNESIE FR	219	23	192	.	.	.	4	.	.	.
977 SECRET	7117	2033	.	.	5084	.	.	.	.	.
1000 M O N D E	**1117510**	**518866**	**123633**	**95652**	**92230**	**24277**	**178109**	**16878**	**67826**	**39**
1010 INTRA-CE	**489679**	**214549**	**29812**	**47162**	**69041**	**16327**	**68314**	**11492**	**32949**	**33**
1011 EXTRA-CE	**620670**	**302285**	**93811**	**48464**	**18104**	**7941**	**109795**	**5386**	**34878**	**6**
1020 CLASSE 1	402278	218032	29363	32838	14633	5272	66653	5162	30323	2
1021 A E L E	126080	84998	5105	11516	5246	2564	7349	515	8786	1
1030 CLASSE 2	195954	69608	61337	14049	3055	1978	41370	222	4332	3
1031 ACP (63)	17807	2694	5800	824	151	410	7757	.	171	.
1040 CLASSE 3	22438	14644	3114	1577	416	689	1772	3	223	.
882 PRODUITS PHOTO- ET CINEMATOGR.										
001 FRANCE	400856	98181	.	27785	60591	96206	116452	243	1398	.
002 BELG.-LUXBG.	141434	49033	50399	4417	18958	.	18357	7	263	.
003 PAYS-BAS	168803	47686	25620	2800	.	46042	43987	2303	365	.
004 RF ALLEMAGNE	441408	.	94381	37613	82111	120035	104281	51	2842	94
005 ITALIE	258821	58702	49374	.	33611	65034	51389	.	690	21
006 ROYAUME-UNI	318303	84326	100812	29574	29370	70960	.	1874	1387	.
007 IRLANDE	18528	1998	237	106	975	3303	11895	.	14	.
008 DANEMARK	55680	14529	8868	672	4634	16392	10581	4	.	.
009 GRECE	21335	5339	4269	894	1554	5324	3936	.	19	.
024 ISLANDE	2723	490	10	.	156	387	1469	.	211	.
025 ILES FEROE	459	.	.	.	.	.	.	.	459	.
028 NORVEGE	36777	5634	5916	443	3618	11532	8400	1	1233	.
030 SUEDE	75978	14156	11507	635	6690	21059	17955	7	3969	.
032 FINLANDE	34470	10688	4089	729	2749	9031	6705	.	479	.
036 SUISSE	98352	23793	19209	4419	9548	17921	23158	1	302	1
038 AUTRICHE	72078	22346	13694	2355	6182	14103	13206	.	192	.
040 PORTUGAL	20913	4520	2799	85	887	8320	4251	.	51	.
042 ESPAGNE	63442	12358	14998	2554	6349	7757	19329	.	107	.
043 ANDORRE	1618	16	1585	2	.	8	7	.	.	.
044 GIBRALTAR	181	28	.	7	20	5	121	.	.	.
046 MALTE	1869	540	5	83	54	325	861	.	1	.
048 YOUGOSLAVIE	17692	8060	112	4303	480	4248	415	.	74	.
052 TURQUIE	16726	4554	257	122	489	9210	2091	.	3	.
056 U.R.S.S.	7864	1798	344	63	1056	3641	959	.	3	.
058 RD.ALLEMANDE	1196	.	3	106	328	293	465	.	1	.
060 POLOGNE	3914	1170	32	44	505	1299	863	.	1	.
062 TCHECOSLOVAQ	10854	2380	255	25	363	5224	2569	.	38	.
064 HONGRIE	13240	6820	367	207	1540	4037	140	.	129	.

Tab. 1

Export

January - December 1983 Janvier - Décembre

Destination SITC	Quantity 1000 kg Quantités									
	EUR 10	Deutschland	France	Italia	Nederland	Belg.-Lux.	UK	Ireland	Danmark	Ελλάδα
882										
066 ROMANIA	77	19	25	.	5	21	7	.	.	.
068 BULGARIA	383	157	1	1	73	126	24	.	1	.
070 ALBANIA	11	2	2	.	.	7	.	.	.	.
202 CANARY ISLES	358	111	34	1	20	45	146	.	1	.
204 MOROCCO	652	90	304	117	17	98	25	.	1	.
205 CEUTA & MELI	6	.	4	.	.	.	2	.	.	.
208 ALGERIA	1978	631	491	25	109	689	33	.	.	.
212 TUNISIA	564	110	151	74	17	177	35	.	.	.
216 LIBYA	274	101	.	14	45	49	65	.	.	.
220 EGYPT	712	375	6	38	20	169	82	.	1	21
224 SUDAN	89	12	1	1	3	.	71	.	.	1
228 MAURITANIA	11	5	6	.	.	.	.	.	.	.
232 MALI	16	3	13	.	.	.	.	.	.	.
236 UPPER VOLTA	23	2	18	.	1	2	.	.	.	.
240 NIGER	27	1	22	.	.	1	3	.	.	.
248 SENEGAL	201	37	139	6	3	11	4	.	1	.
260 GUINEA	30	2	5	.	.	21	2	.	.	.
268 LIBERIA	22	7	1	1	6	5	2	.	.	.
272 IVORY COAST	302	71	170	.	4	51	6	.	.	.
276 GHANA	80	16	.	.	5	40	19	.	.	.
280 TOGO	24	5	12	.	.	7	.	.	.	.
284 BENIN	29	9	8	1	.	8	3	.	.	.
288 NIGERIA	1905	1037	11	7	130	32	688	.	.	.
302 CAMEROON	243	63	162	3	.	11	4	.	.	.
306 CENTR.AFRIC.	4	.	4	.	.	.	.	.	.	.
314 GABON	156	13	142	.	1	.	.	.	.	.
318 CONGO	59	2	57	.	.	.	.	.	.	.
322 ZAIRE	242	19	12	.	1	210	.	.	.	.
324 RWANDA	20	5	2	.	.	12	.	.	1	.
328 BURUNDI	38	3	.	.	.	35	.	.	.	.
330 ANGOLA	178	57	.	38	4	68	11	.	.	.
334 ETHIOPIA	158	103	.	1	.	35	18	.	1	.
338 DJIBOUTI	9	5	4	.	.	.	.	.	.	.
342 SOMALIA	20	6	.	2	.	12	.	.	.	.
346 KENYA	192	76	2	2	10	66	36	.	.	.
350 UGANDA	26	12	.	1	.	1	12	.	.	.
352 TANZANIA	34	10	.	.	1	9	13	.	1	.
366 MOZAMBIQUE	58	25	.	6	.	3	24	.	.	.
370 MADAGASCAR	51	10	20	17	.	4	.	.	.	.
372 REUNION	241	26	126	.	.	86	3	.	.	.
373 MAURITIUS	84	28	41	2	.	11	2	.	.	.
378 ZAMBIA	73	7	.	.	1	49	15	.	1	.
382 ZIMBABWE	102	8	.	4	.	62	28	.	.	.
386 MALAWI	19	10	1	1	.	6	.	.	1	.
390 SOUTH AFRICA	2808	1206	92	377	128	419	578	.	8	.
400 USA	16930	5435	1858	550	936	6056	2077	12	5	1
404 CANADA	2461	179	207	64	355	943	709	.	4	.
406 GREENLAND	25	.	.	.	.	.	.	.	25	.
412 MEXICO	191	151	1	.	22	9	8	.	.	.
416 GUATEMALA	37	24	.	.	.	11	2	.	.	.
424 HONDURAS	18	9	.	.	.	9	.	.	.	.
428 EL SALVADOR	36	30	1	.	.	5	.	.	.	.
432 NICARAGUA	22	12	.	.	.	9	1	.	.	.
436 COSTA RICA	37	35	.	1	.	1	.	.	.	.
442 PANAMA	379	87	.	.	80	8	204	.	.	.
448 CUBA	160	58	.	.	.	99	3	.	.	.
452 HAITI	8	5	.	.	.	2	1	.	.	.
456 DOMINICAN R.	63	35	.	.	.	28	.	.	.	.
458 GUADELOUPE	105	10	94	.	.	1	.	.	.	.
462 MARTINIQUE	142	3	91	.	.	47	.	.	1	.
464 JAMAICA	78	16	.	.	.	16	46	.	.	.
469 BARBADOS	34	14	.	.	.	4	16	.	.	.
472 TRINIDAD,TOB	61	18	4	.	4	4	31	.	.	.
476 NL ANTILLES	25	.	1	.	6	13	5	.	.	.
480 COLOMBIA	283	204	6	.	1	69	3	.	.	.
484 VENEZUELA	719	319	4	4	4	367	21	.	.	.
492 SURINAM	26	9	2	.	3	12	.	.	.	.
496 FR. GUIANA	36	.	32	.	.	4	.	.	.	.
500 ECUADOR	101	67	6	.	.	27	1	.	.	.
504 PERU	61	39	.	17	2	3	.	.	.	.
508 BRAZIL	593	253	9	22	67	194	48	.	.	.
512 CHILE	364	256	9	58	2	31	8	.	.	.
516 BOLIVIA	26	23	.	.	.	3	.	.	.	.
520 PARAGUAY	25	20	.	.	.	1	4	.	.	.
524 URUGUAY	26	15	.	.	.	7	4	.	.	.
528 ARGENTINA	729	540	14	78	17	80	.	.	.	.
600 CYPRUS	320	108	36	23	8	52	92	.	1	.
604 LEBANON	615	348	44	47	18	142	16	.	.	.
608 SYRIA	315	217	15	16	27	5	35	.	.	.
612 IRAQ	544	399	9	1	11	54	69	.	1	.
616 IRAN	2482	1453	17	53	94	735	130	.	.	.
624 ISRAEL	1680	734	35	8	56	602	240	2	3	.
628 JORDAN	217	76	66	19	14	2	38	.	.	.
632 SAUDI ARABIA	2673	820	156	508	163	253	761	.	12	.
636 KUWAIT	613	375	46	51	71	3	64	.	1	.
640 BAHRAIN	221	89	25	34	3	1	69	.	.	.

Destination CTCI	Value 1000 ECU Valeurs									
	EUR 10	Deutschland	France	Italia	Nederland	Belg.-Lux.	UK	Ireland	Danmark	Ελλάδα
882										
066 ROUMANIE	1268	374	91	3	78	551	171	.	.	.
068 BULGARIE	4652	1898	8	25	634	1876	206	.	5	.
070 ALBANIE	101	32	11	13	1	44	.	.	.	.
202 CANARIES	3994	676	121	37	455	716	1974	.	15	.
204 MAROC	4920	676	2493	651	164	759	175	.	2	.
205 CEUTA & MELI	139	5	118	.	11	2	3	.	.	.
208 ALGERIE	10775	3047	3739	229	393	3066	301	.	.	.
212 TUNISIE	4753	1056	1701	779	111	692	414	.	.	.
216 LIBYE	6375	1383	5	427	1962	939	1658	.	1	.
220 EGYPTE	7756	3131	190	576	404	2226	1054	.	30	145
224 SOUDAN	416	127	12	12	59	4	194	.	.	8
228 MAURITANIE	189	40	139	3	.	7	.	.	.	.
232 MALI	262	42	197	.	10	8	5	.	.	.
236 HAUTE-VOLTA	321	32	256	.	8	22	3	.	.	.
240 NIGER	332	38	235	.	.	18	41	.	.	.
248 SENEGAL	1903	272	1400	28	28	129	43	.	3	.
260 GUINEE	743	23	167	.	.	498	55	.	.	.
268 LIBERIA	480	73	4	9	192	184	17	.	1	.
272 COTE IVOIRE	2196	664	1070	4	35	376	46	.	1	.
276 GHANA	740	227	.	37	82	185	208	.	1	.
280 TOGO	254	70	112	.	.	71	.	.	1	.
284 BENIN	367	117	111	3	.	108	28	.	.	.
288 NIGERIA	25089	8890	168	60	4411	420	11140	.	.	.
302 CAMEROUN	2730	631	1814	10	19	226	30	.	.	.
306 R.CENTRAFRIC	122	15	107	.	.	.	.	.	.	.
314 GABON	1349	79	1251	3	14	.	2	.	.	.
318 CONGO	755	30	697	14	1	10	.	.	3	.
322 ZAIRE	1517	201	198	2	28	1041	46	.	1	.
324 RWANDA	285	51	54	.	6	171	.	.	3	.
328 BURUNDI	163	20	10	1	3	124	2	.	3	.
330 ANGOLA	1669	636	6	122	135	648	116	.	6	.
334 ETHIOPIE	1733	956	2	8	7	623	131	.	6	.
338 DJIBOUTI	175	78	78	4	.	3	.	.	12	.
342 SOMALIE	144	45	.	35	2	57	4	.	1	.
346 KENYA	1667	466	22	31	245	537	349	.	17	.
350 OUGANDA	305	138	.	39	2	26	100	.	.	.
352 TANZANIE	501	154	.	7	24	52	244	.	20	.
366 MOZAMBIQUE	455	109	6	164	5	68	103	.	.	.
370 MADAGASCAR	863	83	256	461	5	58	.	.	.	.
372 REUNION	2427	256	1363	.	.	796	7	.	5	.
373 MAURICE	444	211	67	12	.	144	10	.	.	.
378 ZAMBIE	787	131	8	.	33	399	203	.	13	.
382 ZIMBABWE	2178	92	263	38	15	1363	394	13	.	.
386 MALAWI	208	102	22	13	.	24	9	34	4	.
390 AFR. DU SUD	35273	13688	767	5562	1811	7726	5575	8	136	.
400 ETATS-UNIS	308658	59916	27604	14810	17350	158909	29100	654	297	18
404 CANADA	42104	1513	2719	1462	12450	15719	8215	.	26	.
406 GROENLAND	633	.	.	.	.	.	2	.	631	.
412 MEXIQUE	2224	1221	33	14	510	252	194	.	.	.
416 GUATEMALA	562	227	1	.	6	316	12	.	.	.
424 HONDURAS	222	77	.	.	.	142	3	.	.	.
428 EL SALVADOR	312	247	7	.	.	58	.	.	.	.
432 NICARAGUA	183	131	2	.	.	48	2	.	.	.
436 COSTA RICA	388	326	.	28	.	34	.	.	.	.
442 PANAMA	7191	790	1	8	2432	87	3873	.	.	.
448 CUBA	2368	693	1	16	1	1612	45	.	.	.
452 HAITI	149	47	4	.	.	78	20	.	.	.
456 REP.DOMINIC.	773	291	2	.	9	470	.	.	1	.
458 GUADELOUPE	1197	90	1099	.	.	8	.	.	.	.
462 MARTINIQUE	1655	67	1178	.	.	407	.	.	3	.
464 JAMAIQUE	1119	124	6	.	.	387	602	.	.	.
469 LA BARBADE	309	150	.	.	.	48	110	.	1	.
472 TRINIDAD,TOB	500	153	22	10	31	32	252	.	.	.
476 ANTILLES NL	318	16	6	1	37	218	40	.	.	.
480 COLOMBIE	3430	1539	54	15	23	1787	10	1	1	.
484 VENEZUELA	8535	3743	36	81	53	4450	166	1	5	.
492 SURINAM	171	56	4	.	21	90	.	.	.	.
496 GUYANE FR.	409	10	312	.	.	87	.	.	.	.
500 EQUATEUR	852	558	16	5	16	252	3	.	2	.
504 PEROU	605	367	13	139	27	46	6	.	7	.
508 BRESIL	12372	4978	144	682	1594	4295	672	.	7	.
512 CHILI	4047	2378	108	916	36	537	70	.	2	.
516 BOLIVIE	152	138	.	.	.	14	.	.	.	.
520 PARAGUAY	289	156	.	.	.	34	99	.	.	.
524 URUGUAY	368	102	.	8	.	203	55	.	.	.
528 ARGENTINE	7055	3891	149	1378	157	1472	.	.	8	.
600 CHYPRE	2540	967	260	136	152	303	709	.	11	2
604 LIBAN	4004	2086	257	321	423	729	185	.	3	.
608 SYRIE	1998	1385	64	67	241	41	199	.	.	1
612 IRAK	5342	2981	179	72	275	932	879	.	24	.
616 IRAN	20668	6583	92	102	2132	10915	840	.	4	.
624 ISRAEL	15794	6117	174	136	1387	5623	2212	59	86	.
628 JORDANIE	1455	403	215	83	454	44	254	.	2	.
632 ARABIE SAOUD	20411	5155	1224	3302	5306	1031	4122	.	271	.
636 KOWEIT	7310	3080	407	564	2514	68	647	.	30	.
640 BAHREIN	1834	669	91	152	120	28	771	.	3	.

Destination SITC	Quantity 1000 kg EUR 10	Deutschland	France	Italia	Nederland	Belg.-Lux.	UK	Ireland	Danmark	Ελλάδα
882										
644 QATAR	157	102	4	1	12	.	38	.	.	.
647 U.A.EMIRATES	683	298	28	36	78	114	129	.	.	.
649 OMAN	162	97	1	.	15	12	37	.	.	.
652 NORTH YEMEN	33	28	1	.	1	2	1	.	.	.
656 SOUTH YEMEN	52	7	34	.	.	9	2	.	.	.
662 PAKISTAN	618	358	48	1	.	183	26	.	2	.
664 INDIA	748	85	7	13	3	503	137	.	.	.
666 BANGLADESH	66	29	5	.	.	32	.	.	.	.
669 SRI LANKA	90	53	3	.	1	16	17	.	.	.
672 NEPAL	2	.	.	.	.	2	.	.	.	.
676 BURMA	45	13	.	.	2	25	5	.	.	.
680 THAILAND	809	207	10	104	42	252	194	.	.	.
700 INDONESIA	642	239	61	47	39	185	71	.	.	.
701 MALAYSIA	744	260	1	17	24	270	172	.	.	.
706 SINGAPORE	983	420	32	115	35	141	239	.	1	.
708 PHILIPPINES	226	133	7	14	6	56	7	.	3	.
720 CHINA	63	4	1	.	.	46	12	.	.	.
724 NORTH KOREA	20	19	.	.	.	1	.	.	.	.
728 SOUTH KOREA	371	66	13	1	.	257	34	.	.	.
732 JAPAN	4478	862	215	57	679	1378	1287	.	.	.
736 TAIWAN	446	109	.	28	.	275	34	.	.	.
740 HONG KONG	1679	612	66	56	98	353	494	.	.	.
800 AUSTRALIA	3443	1121	165	27	302	698	1129	.	1	.
804 NEW ZEALAND	1063	330	18	2	27	507	178	.	1	.
809 N. CALEDONIA	88	2	80	.	.	6	.	.	.	.
822 FR.POLYNESIA	83	13	64	.	.	6	.	.	.	.
958 NOT DETERMIN	9	.	3	.	.	4	.	.	.	2
1000 W O R L D	**283207**	**72968**	**47462**	**12815**	**26662**	**74379**	**47853**	**294**	**746**	**28**
1010 INTRA-EC	**171454**	**35465**	**33897**	**8035**	**19727**	**45035**	**28605**	**278**	**409**	**3**
1011 EXTRA-EC	**111743**	**37503**	**13559**	**4779**	**6935**	**29341**	**19249**	**15**	**339**	**23**
1020 CLASS 1	76358	22973	10332	3008	5205	20484	14083	13	259	1
1021 EFTA COUNTR.	34082	10575	5116	1134	2339	8702	6022	.	194	.
1030 CLASS 2	32041	13073	3162	1735	1431	7610	4943	2	63	22
1031 ACP (63)	4535	1664	859	48	181	741	1034	.	7	1
1040 CLASS 3	3342	1456	66	37	300	1244	224	.	15	.
883 DEVELOPED CINEMATOGRAPHIC FILM										
001 FRANCE	155	9	.	49	3	7	80	.	7	.
002 BELG.-LUXBG.	84	4	28	21	15	.	16	.	.	.
003 NETHERLANDS	87	22	7	7	.	2	36	7	6	.
004 FR GERMANY	300	.	26	108	27	15	102	.	22	.
005 ITALY	39	6	8	.	4	.	21	.	.	.
006 UTD. KINGDOM	151	8	13	17	3	2	.	107	1	.
007 IRELAND	95	.	.	.	.	.	95	.	.	.
008 DENMARK	25	3	1	4	1	.	16	.	.	.
009 GREECE	22	1	3	7	.	.	11	.	.	.
024 ICELAND	3	.	.	.	.	.	2	.	1	.
028 NORWAY	23	1	1	1	.	.	14	.	6	.
030 SWEDEN	34	3	2	4	3	.	18	.	4	.
032 FINLAND	10	.	.	1	.	.	7	.	2	.
036 SWITZERLAND	67	12	30	11	.	.	14	.	.	.
038 AUSTRIA	34	23	1	3	.	.	6	.	1	.
040 PORTUGAL	10	.	1	3	.	.	6	.	.	.
042 SPAIN	80	2	7	29	1	.	40	.	1	.
044 GIBRALTAR	6	.	.	.	.	.	6	.	.	.
046 MALTA	6	.	.	3	.	.	3	.	.	.
048 YUGOSLAVIA	5	.	.	1	.	.	4	.	.	.
052 TURKEY	7	.	.	1	.	.	6	.	.	.
056 SOVIET UNION	4	.	1	1	.	.	2	.	.	.
058 GERMAN DEM.R	2	.	.	1	.	.	1	.	.	.
060 POLAND	1	.	.	.	.	.	1	.	.	.
062 CZECHOSLOVAK	5	.	1	1	.	.	3	.	.	.
064 HUNGARY	8	.	2	1	.	.	5	.	.	.
068 BULGARIA	1	.	.	.	.	.	1	.	.	.
204 MOROCCO	7	.	7	.	.	.	.	.	.	.
208 ALGERIA	16	.	5	5	.	5	1	.	.	.
212 TUNISIA	7	.	6	.	.	.	1	.	.	.
220 EGYPT	8	.	.	1	.	.	7	.	.	.
228 MAURITANIA	5	.	4	.	.	1	.	.	.	.
232 MALI	5	.	3	.	.	.	2	.	.	.
248 SENEGAL	9	.	8	.	.	1	.	.	.	.
260 GUINEA	1	.	1	.	.	.	.	.	.	.
272 IVORY COAST	10	.	8	.	.	2	.	.	.	.
288 NIGERIA	15	.	.	.	.	.	15	.	.	.
302 CAMEROON	17	.	9	.	.	1	7	.	.	.
314 GABON	3	.	3	.	.	.	.	.	.	.
346 KENYA	2	.	.	.	.	.	2	.	.	.
372 REUNION	10	.	10	.	.	.	.	.	.	.
373 MAURITIUS	3	.	3	.	.	.	.	.	.	.
390 SOUTH AFRICA	45	.	5	5	.	.	34	.	.	1
400 USA	155	5	11	18	1	.	112	1	7	.
404 CANADA	30	1	16	2	.	.	11	.	.	.
412 MEXICO	4	.	1	1	.	.	2	.	.	.
442 PANAMA	5	.	.	2	.	.	3	.	.	.

Destination CTCI	Value 1000 ECU EUR 10	Deutschland	France	Italia	Nederland	Belg.-Lux.	UK	Ireland	Danmark	Ελλάδα
882										
644 QATAR	1153	540	13	13	324	.	262	.	1	.
647 EMIRATS ARAB	6984	2436	346	328	1840	767	1259	.	8	.
649 OMAN	1530	722	14	7	461	133	193	.	.	.
652 YEMEN DU NRD	259	174	8	2	30	32	13	.	.	.
656 YEMEN DU SUD	328	23	143	1	3	131	24	.	3	.
662 PAKISTAN	5293	2436	70	7	7	2569	186	.	18	.
664 INDE	11073	733	87	307	103	8868	972	.	3	.
666 BANGLA DESH	852	207	36	.	4	594	11	.	.	.
669 SRI LANKA	731	404	9	.	14	204	99	.	1	.
672 NEPAL	101	10	.	.	.	86	5	.	.	.
676 BIRMANIE	915	112	.	.	17	752	34	.	.	.
680 THAILANDE	5385	1137	111	179	158	3083	712	.	5	.
700 INDONESIE	4878	1586	193	102	1048	1755	194	.	.	.
701 MALAYSIA	4888	1527	27	24	307	2325	669	4	5	.
706 SINGAPOUR	6687	2012	280	166	679	1518	2009	1	22	.
708 PHILIPPINES	1944	796	68	107	88	770	43	.	72	.
720 CHINE	562	37	8	30	13	437	34	.	3	.
724 COREE DU NRD	140	112	.	.	.	24	4	.	.	.
728 COREE DU SUD	4284	607	145	12	5	3354	161	.	.	.
732 JAPON	73323	7187	3284	491	25535	14448	22353	17	8	.
736 T'AI-WAN	3468	565	1	64	14	2604	219	.	1	.
740 HONG-KONG	15022	3149	626	212	2279	3045	5707	.	4	.
800 AUSTRALIE	43826	8644	1616	374	6276	13479	13422	.	15	.
804 NOUV.ZELANDE	9329	2778	277	64	329	4940	936	.	5	.
809 N. CALEDONIE	1026	6	954	17	.	49	.	.	.	.
822 POLYNESIE FR	1103	122	863	.	.	88	10	.	.	.
958 NON DETERMIN	466	.	19	31	.	293	.	.	114	9
1000 M O N D E	**3136478**	**671943**	**474327**	**156535**	**371624**	**847118**	**593099**	**5287**	**16247**	**298**
1010 INTRA-CE	**1825184**	**359793**	**333962**	**103864**	**231806**	**423297**	**360884**	**4485**	**6978**	**115**
1011 EXTRA-CE	**1310814**	**312149**	**140348**	**52625**	**139819**	**423530**	**232216**	**802**	**9151**	**174**
1020 CLASSE 1	955817	200913	110442	38502	100980	319133	177566	689	7573	19
1021 A E L E	341299	81627	57225	8668	29831	82357	75141	9	6440	1
1030 CLASSE 2	308771	95917	28776	13590	34312	85311	49196	113	1399	157
1031 ACP (63)	51871	14731	8826	850	5359	7520	14437	46	94	8
1040 CLASSE 3	46232	15321	1131	532	4529	19085	5454	.	180	.
883 FILMS CINEMA, IMPRES.ET DEVEL.										
001 FRANCE	10026	807	.	2927	190	379	5441	1	281	.
002 BELG.-LUXBG.	3684	314	1654	354	527	.	823	.	11	1
003 PAYS-BAS	4197	1017	488	350	.	264	1779	43	256	.
004 RF ALLEMAGNE	15119	.	2224	3891	1230	948	5818	1	978	29
005 ITALIE	3203	426	862	.	54	18	1835	.	7	1
006 ROYAUME-UNI	4482	336	1025	884	92	150	.	1925	67	3
007 IRLANDE	2898	4	5	14	.	1	2872	.	2	.
008 DANEMARK	1419	206	82	130	60	3	937	1	.	.
009 GRECE	1501	92	201	401	36	3	767	1	.	.
024 ISLANDE	173	7	5	8	1	2	80	.	70	.
028 NORVEGE	1248	53	108	92	9	24	625	.	337	.
030 SUEDE	1942	181	148	198	123	16	1074	.	187	15
032 FINLANDE	673	50	38	88	.	1	411	1	84	.
036 SUISSE	3503	934	1157	565	15	46	758	.	26	2
038 AUTRICHE	1983	1362	73	200	.	.	317	.	31	.
040 PORTUGAL	666	31	96	200	7	11	320	.	1	.
042 ESPAGNE	4067	128	515	1199	32	1	2145	.	47	.
044 GIBRALTAR	249	.	.	.	45	.	203	1	.	.
046 MALTE	155	2	1	55	.	.	97	.	.	.
048 YOUGOSLAVIE	577	29	39	114	.	.	390	.	5	.
052 TURQUIE	350	36	22	62	2	3	225	.	.	.
056 U.R.S.S.	554	33	276	78	3	2	147	.	3	12
058 RD.ALLEMANDE	187	.	21	48	.	.	116	.	2	.
060 POLOGNE	185	.	26	9	.	2	148	.	.	.
062 TCHECOSLOVAQ	452	19	63	74	.	.	295	.	1	.
064 HONGRIE	577	29	145	50	4	16	291	.	26	16
068 BULGARIE	157	13	32	45	.	.	66	.	1	.
204 MAROC	416	1	345	24	1	25	20	.	.	.
208 ALGERIE	1314	.	317	461	.	495	41	.	.	.
212 TUNISIE	558	.	441	95	.	2	20	.	.	.
220 EGYPTE	302	3	14	38	7	.	240	.	.	.
228 MAURITANIE	210	.	175	.	.	32	3	.	.	.
232 MALI	263	.	163	.	.	1	99	.	.	.
248 SENEGAL	379	.	270	.	.	87	22	.	.	.
260 GUINEE	112	.	106	6	.	.	.	.	.	.
272 COTE IVOIRE	550	.	425	.	.	123	2	.	.	.
288 NIGERIA	663	.	8	38	.	.	617	.	.	.
302 CAMEROUN	890	.	527	2	.	51	310	.	.	.
314 GABON	169	5	143	.	.	12	9	.	.	.
346 KENYA	323	4	.	8	.	.	310	.	1	.
372 REUNION	264	.	262	.	.	.	2	.	.	.
373 MAURICE	144	.	127	.	.	.	17	.	.	.
390 AFR. DU SUD	3152	68	178	286	2	31	2538	.	4	45
400 ETATS-UNIS	9601	520	1788	1089	47	36	5748	13	358	2
404 CANADA	1934	83	1011	156	10	24	641	.	9	.
412 MEXIQUE	198	10	42	44	9	1	90	.	2	.
442 PANAMA	178	1	1	91	.	.	85	.	.	.

Tab. 1 **Export** January - December 1983 Janvier - Décembre

Destination	Quantity	1000 kg							Quantités
SITC	EUR 10	Deutschland	France	Italia	Nederland	Belg.-Lux.	UK	Ireland	Danmark	Ελλάδα
883										
462 MARTINIQUE	8	.	8	.	.	.	.	.	.	.
472 TRINIDAD,TOB	6	.	.	3	.	.	3	.	.	.
480 COLOMBIA	4	.	.	3	.	.	1	.	.	.
484 VENEZUELA	5	.	.	2	.	.	3	.	.	.
500 ECUADOR	3	1	.	2	.	.	.	.	.	.
504 PERU	3	.	.	2	.	.	1	.	.	.
508 BRAZIL	3	.	.	2	.	.	1	.	.	.
528 ARGENTINA	2	.	.	2	.	.	.	.	.	.
600 CYPRUS	3	.	.	.	.	.	2	.	.	1
604 LEBANON	14	.	1	6	.	.	7	.	.	.
616 IRAN	5	.	.	.	.	.	5	.	.	.
624 ISRAEL	14	1	2	3	.	.	8	.	.	.
628 JORDAN	8	.	.	6	.	.	2	.	.	.
632 SAUDI ARABIA	4	.	.	.	.	.	4	.	.	.
636 KUWAIT	4	.	.	1	.	.	3	.	.	.
640 BAHRAIN	3	.	.	.	.	.	3	.	.	.
647 U.A.EMIRATES	3	.	.	.	.	.	3	.	.	.
662 PAKISTAN	2	.	.	.	.	.	2	.	.	.
664 INDIA	12	.	.	.	.	.	12	.	.	.
680 THAILAND	1	.	.	.	.	.	1	.	.	.
700 INDONESIA	7	.	.	3	.	.	4	.	.	.
706 SINGAPORE	5	.	.	1	.	.	4	.	.	.
708 PHILIPPINES	7	.	.	1	.	.	6	.	.	.
720 CHINA	1	.	.	1	.	.	.	.	.	.
724 NORTH KOREA	41	41	.	.	.	.	.	.	.	.
728 SOUTH KOREA	3	.	.	.	2	.	1	.	.	.
732 JAPAN	10	1	2	2	.	.	5	.	.	.
736 TAIWAN	3	.	1	.	.	.	2	.	.	.
740 HONG KONG	21	1	3	6	.	.	11	.	.	.
800 AUSTRALIA	38	.	1	6	.	.	31	.	.	.
804 NEW ZEALAND	9	.	.	1	.	.	8	.	.	.
822 FR.POLYNESIA	3	.	3	.	.	.	.	.	.	.
1000 W O R L D	**1931**	**146**	**262**	**374**	**60**	**41**	**870**	**116**	**59**	**3**
1010 INTRA-EC	**957**	**52**	**85**	**213**	**53**	**26**	**377**	**115**	**36**	**.**
1011 EXTRA-EC	**970**	**93**	**176**	**160**	**7**	**14**	**493**	**1**	**23**	**3**
1020 CLASS 1	577	48	80	90	5	2	328	1	22	1
1021 EFTA COUNTR.	183	39	35	24	3	1	67	.	14	.
1030 CLASS 2	327	4	93	65	2	13	149	.	.	1
1031 ACP (63)	103	1	44	15	.	7	36	.	.	.
1040 CLASS 3	67	42	4	4	.	.	16	.	1	.
884 OPTICAL GOODS, NES										
001 FRANCE	513	129	.	235	9	43	89	6	2	.
002 BELG.-LUXBG.	292	78	101	47	41	.	25	.	.	.
003 NETHERLANDS	410	166	71	40	.	26	30	77	.	.
004 FR GERMANY	794	.	386	226	47	7	65	61	2	.
005 ITALY	355	137	156	.	9	2	26	25	.	.
006 UTD. KINGDOM	603	92	310	143	23	6	.	27	2	.
007 IRELAND	73	27	3	1	.	.	42	.	.	.
008 DENMARK	138	54	19	39	2	2	21	1	.	.
009 GREECE	78	12	25	37	1	.	3	.	.	.
024 ICELAND	3	1	.	.	.	.	2	.	.	.
025 FAROE ISLES	1	.	.	.	.	.	.	.	.	1
028 NORWAY	79	35	21	12	3	1	4	1	2	.
030 SWEDEN	198	75	67	29	5	2	13	2	5	.
032 FINLAND	71	28	21	8	3	2	6	2	1	.
036 SWITZERLAND	323	116	155	39	3	2	8	.	.	.
038 AUSTRIA	430	304	53	55	.	.	18	.	.	.
040 PORTUGAL	67	26	25	14	1	.	1	.	.	.
042 SPAIN	159	34	75	38	.	1	5	6	.	.
043 ANDORRA	15	.	14	1	.	.	.	.	.	.
046 MALTA	78	69	2	1	.	.	1	5	.	.
048 YUGOSLAVIA	59	3	3	15	.	.	38	.	.	.
052 TURKEY	27	4	1	18	2	.	2	.	.	.
056 SOVIET UNION	111	65	10	4	.	.	32	.	.	.
060 POLAND	4	.	2	2	.	.	.	.	.	.
062 CZECHOSLOVAK	9	7	1	.	.	.	1	.	.	.
064 HUNGARY	22	5	9	6	1	.	1	.	.	.
068 BULGARIA	11	10	.	1	.	.	.	.	.	.
202 CANARY ISLES	7	.	2	3	2	.	.	.	.	.
204 MOROCCO	7	1	4	2	.	.	.	.	.	.
205 CEUTA & MELI	1	.	.	.	1	.	.	.	.	.
208 ALGERIA	15	.	10	5	.	.	.	.	.	.
212 TUNISIA	26	.	23	3	.	.	.	.	.	.
216 LIBYA	10	4	.	5	1	.	.	.	.	.
220 EGYPT	79	7	14	55	.	1	2	.	.	.
224 SUDAN	4	.	2	1	.	.	1	.	.	.
248 SENEGAL	2	.	2	.	.	.	.	.	.	.
272 IVORY COAST	4	.	4	.	.	.	.	.	.	.
276 GHANA	2	.	.	1	.	.	1	.	.	.
288 NIGERIA	20	.	2	4	.	.	14	.	.	.
302 CAMEROON	5	.	5	.	.	.	.	.	.	.
322 ZAIRE	1	.	.	.	.	.	.	.	.	.
330 ANGOLA	1	1	.	.	.	.	.	.	.	.

Destination	Value	1000 ECU							Valeurs
CTCI	EUR 10	Deutschland	France	Italia	Nederland	Belg.-Lux.	UK	Ireland	Danmark	Ελλάδα
883										
462 MARTINIQUE	308	.	308	.	.	.	.	.	.	.
472 TRINIDAD,TOB	307	7	8	71	.	.	221	.	.	.
480 COLOMBIE	282	7	30	189	.	3	53	.	.	.
484 VENEZUELA	277	20	10	99	2	.	141	.	5	.
500 EQUATEUR	106	7	2	87	.	.	10	.	.	.
504 PEROU	150	5	4	109	.	.	32	.	.	.
508 BRESIL	286	12	42	166	.	.	66	.	.	.
528 ARGENTINE	170	21	38	93	.	6	12	.	.	.
600 CHYPRE	275	4	.	29	.	.	140	.	.	102
604 LIBAN	738	23	76	280	1	.	358	.	.	.
616 IRAN	237	.	23	23	.	.	189	.	2	.
624 ISRAEL	951	57	186	159	4	.	540	1	2	2
628 JORDANIE	244	4	54	60	.	.	126	.	.	.
632 ARABIE SAOUD	443	39	9	13	17	.	365	.	.	.
636 KOWEIT	306	18	1	54	.	.	232	.	1	.
640 BAHREIN	125	.	1	11	.	.	113	.	.	.
647 EMIRATS ARAB	190	5	15	23	.	.	147	.	.	.
662 PAKISTAN	162	12	3	11	.	.	136	.	.	.
664 INDE	690	11	31	19	.	3	625	.	.	1
680 THAILANDE	248	2	3	14	2	.	227	.	.	.
700 INDONESIE	702	4	21	70	.	1	606	.	.	.
706 SINGAPOUR	305	11	33	33	.	.	228	.	.	.
708 PHILIPPINES	326	6	11	31	2	.	276	.	.	.
720 CHINE	139	21	16	86	1	.	15	.	.	.
724 COREE DU NRD	1358	1140	.	2	.	.	216	.	.	.
728 COREE DU SUD	152	5	13	14	61	.	58	.	1	.
732 JAPON	988	74	333	242	4	.	327	.	8	.
736 T'AI-WAN	176	6	38	20	1	16	94	.	1	.
740 HONG-KONG	1350	100	163	383	2	1	647	.	48	6
800 AUSTRALIE	2152	39	91	315	1	9	1663	.	5	29
804 NOUV.ZELANDE	473	19	4	37	2	.	411	.	.	.
822 POLYNESIE FR	157	.	152	.	.	.	5	.	.	.
1000 M O N D E	**103322**	**8583**	**17898**	**17534**	**2632**	**3008**	**48488**	**1990**	**2915**	**274**
1010 INTRA-CE	**46530**	**3201**	**6542**	**8951**	**2189**	**1766**	**20271**	**1973**	**1603**	**34**
1011 EXTRA-CE	**56777**	**5381**	**11356**	**8570**	**443**	**1242**	**28218**	**17**	**1310**	**240**
1020 CLASSE 1	33906	3613	5608	4906	300	204	17973	15	1195	92
1021 A E L E	10189	2617	1626	1351	156	100	3585	1	736	17
1030 CLASSE 2	19103	485	5139	3253	134	1018	8874	1	83	116
1031 ACP (63)	5247	41	2343	258	12	463	2122	.	4	4
1040 CLASSE 3	3767	1283	610	411	8	20	1371	.	32	32
884 ELEMENTS D'OPTIQUE; LUNETTERIE										
001 FRANCE	51909	25399	.	14048	2045	2062	6697	1453	205	.
002 BELG.-LUXBG.	35205	13597	8242	4085	7421	.	1727	61	72	.
003 PAYS-BAS	82952	52372	6544	3849	.	4518	2634	12779	253	3
004 RF ALLEMAGNE	79808	.	36656	23205	5602	755	6653	6147	788	2
005 ITALIE	44082	22829	14830	.	1256	201	3156	1771	36	3
006 ROYAUME-UNI	53213	24133	14638	9244	1545	363	.	2823	464	3
007 IRLANDE	7621	4916	316	412	159	6	1794	.	18	.
008 DANEMARK	17009	12342	1580	1796	203	81	612	395	.	.
009 GRECE	6749	1255	1948	3162	81	30	265	1	7	.
024 ISLANDE	515	277	40	32	8	.	87	.	71	.
025 ILES FEROE	132	.	.	.	.	.	.	.	132	.
028 NORVEGE	9329	5763	1370	1109	118	129	189	274	377	.
030 SUEDE	31725	20968	4403	3535	496	62	718	866	677	.
032 FINLANDE	9591	4811	1956	1428	361	95	329	370	241	.
036 SUISSE	47060	26395	14186	4599	310	467	920	136	47	.
038 AUTRICHE	61511	50472	3045	6987	112	50	723	87	35	.
040 PORTUGAL	7435	3246	2268	1565	91	12	192	34	27	.
042 ESPAGNE	20997	7203	7475	4641	139	44	398	1057	40	.
043 ANDORRE	1888	35	1727	104	22	.	.	.	.	.
046 MALTE	10419	9522	115	96	6	1	55	624	.	.
048 YOUGOSLAVIE	2451	775	116	803	28	11	685	.	33	.
052 TURQUIE	2230	747	158	708	470	8	139	.	.	.
056 U.R.S.S.	6257	4255	418	347	.	1	1236	.	.	.
060 POLOGNE	332	213	78	38	.	1	.	.	2	.
062 TCHECOSLOVAQ	1147	950	70	16	3	.	108	.	.	.
064 HONGRIE	1695	1016	425	127	44	.	82	.	1	.
068 BULGARIE	1219	1042	7	112	6	6	10	.	.	36
202 CANARIES	1151	352	226	268	283	3	19	.	.	.
204 MAROC	438	91	228	108	.	5	5	1	.	.
205 CEUTA & MELI	116	20	.	.	96	.	.	.	.	.
208 ALGERIE	518	38	415	46	4	13	.	.	2	.
212 TUNISIE	840	25	666	83	1	7	55	.	3	.
216 LIBYE	1404	856	44	394	66	.	44	.	.	.
220 EGYPTE	5069	1211	1414	2200	11	9	224	.	.	.
224 SOUDAN	293	6	132	95	6	.	54	.	.	.
248 SENEGAL	155	22	83	10	.	.	40	.	.	.
272 COTE IVOIRE	187	5	179	3	.	.	.	.	.	.
276 GHANA	111	23	.	60	7	.	21	.	.	.
288 NIGERIA	1064	396	50	155	29	.	434	.	.	.
302 CAMEROUN	152	6	140	.	2	.	4	.	.	.
322 ZAIRE	151	10	56	10	5	68	2	.	.	.
330 ANGOLA	154	93	59	2	.	.	.	.	.	.

Destination SITC	Quantity 1000 kg Quantités EUR 10	Deutschland	France	Italia	Nederland	Belg.-Lux.	UK	Ireland	Danmark	Ἑλλάδα
884										
334 ETHIOPIA										
346 KENYA	4	.	.	.	.	.	4	.	.	.
366 MOZAMBIQUE	2	.	.	.	.	.	2	.	.	.
370 MADAGASCAR	1	.	1	.	.	.	.	.	.	.
372 REUNION	2	.	2	.	.	.	.	.	.	.
373 MAURITIUS	8	.	5	2	.	.	1	.	.	.
378 ZAMBIA	2	.	.	.	.	.	2	.	.	.
382 ZIMBABWE	1	.	.	.	.	.	1	.	.	.
386 MALAWI	8	.	.	.	8	.	.	.	.	.
390 SOUTH AFRICA	76	14	19	12	1	1	26	1	2	.
400 USA	1705	188	718	568	4	16	135	73	3	.
404 CANADA	261	23	138	71	1	2	15	11	.	.
406 GREENLAND	2	.	.	.	.	.	.	.	2	.
412 MEXICO	1	.	1	.	.	.	.	.	.	.
416 GUATEMALA	.	.	.	.	.	.	.	.	.	.
428 EL SALVADOR	.	.	.	.	.	.	.	.	.	.
442 PANAMA	3	.	1	1	.	.	.	1	.	.
448 CUBA	41	17	.	4	2	.	18	.	.	.
458 GUADELOUPE	8	.	8	.	.	.	.	.	.	.
462 MARTINIQUE	2	.	2	.	.	.	.	.	.	.
472 TRINIDAD,TOB	.	.	.	.	.	.	.	.	.	.
476 NL ANTILLES	2	.	.	2	.	.	.	.	.	.
480 COLOMBIA	13	.	7	5	.	.	.	.	1	.
484 VENEZUELA	7	.	1	5	.	1	.	.	.	.
500 ECUADOR	.	.	.	.	.	.	.	.	.	.
508 BRAZIL	48	6	31	3	.	.	.	8	.	.
512 CHILE	13	7	4	2	.	.	.	.	.	.
520 PARAGUAY	.	.	.	.	.	.	.	.	.	.
524 URUGUAY	.	.	.	.	.	.	.	.	.	.
528 ARGENTINA	27	.	18	9	.	.	.	.	.	.
600 CYPRUS	18	.	2	1	2	.	3	.	.	10
604 LEBANON	33	1	24	5	1	.	1	1	.	.
608 SYRIA	1	.	.	1	.	.	.	.	.	.
612 IRAQ	14	.	11	1	.	.	2	.	.	.
616 IRAN	49	26	.	18	.	.	5	.	.	.
624 ISRAEL	33	2	9	15	3	.	4	.	.	.
628 JORDAN	3	.	.	1	1	.	1	.	.	.
632 SAUDI ARABIA	128	11	36	43	19	.	17	2	.	.
636 KUWAIT	39	1	24	12	1	.	1	.	.	.
640 BAHRAIN	7	.	.	1	1	.	4	1	.	.
644 QATAR	3	.	.	1	1	.	1	.	.	.
647 U.A.EMIRATES	19	3	2	8	3	.	3	.	.	.
649 OMAN	6	.	.	1	2	.	3	.	.	.
652 NORTH YEMEN	.	.	.	.	.	.	.	.	.	.
662 PAKISTAN	15	.	3	7	.	5	.	.	.	.
664 INDIA	60	49	3	3	5	.	.	.	.	.
669 SRI LANKA	.	.	.	.	.	.	.	.	.	.
676 BURMA	3	.	.	.	.	.	3	.	.	.
680 THAILAND	9	1	.	8	.	.	.	.	.	.
700 INDONESIA	5	.	5	.	.	.	.	.	.	.
701 MALAYSIA	5	.	.	.	.	.	5	.	.	.
706 SINGAPORE	27	8	3	4	1	.	10	.	1	.
708 PHILIPPINES	19	.	18	.	.	.	1	.	.	.
720 CHINA	.	.	.	.	.	.	.	.	.	.
728 SOUTH KOREA	16	2	7	2	.	.	4	1	.	.
732 JAPAN	195	66	75	13	.	1	14	26	.	.
736 TAIWAN	41	8	3	23	.	.	7	.	.	.
740 HONG KONG	287	21	218	28	.	.	10	10	.	.
800 AUSTRALIA	148	25	42	33	4	1	42	1	.	.
802 AUST.OCEANIA	.	.	.	.	.	.	.	.	.	.
804 NEW ZEALAND	23	5	10	4	.	1	3	.	.	.
809 N. CALEDONIA	.	.	.	.	.	.	.	.	.	.
822 FR.POLYNESIA	1	.	1	.	.	.	.	.	.	.
1000 W O R L D	**8597**	**1976**	**3066**	**2013**	**218**	**126**	**807**	**351**	**30**	**10**
1010 INTRA-EC	**3255**	**693**	**1069**	**766**	**133**	**86**	**302**	**197**	**9**	**.**
1011 EXTRA-EC	**5341**	**1283**	**1996**	**1248**	**86**	**40**	**504**	**154**	**20**	**10**
1020 CLASS 1	3915	1010	1435	931	28	32	334	128	17	.
1021 EFTA COUNTR.	1171	581	342	157	15	9	52	5	10	.
1030 CLASS 2	1225	169	537	301	54	7	119	24	4	10
1031 ACP (63)	85	5	29	16	10	.	25	.	.	.
1040 CLASS 3	200	105	23	17	3	.	52	.	.	.
885 WATCHES AND CLOCKS										
001 FRANCE	2126	1381	.	395	58	207	70	15	.	.
002 BELG.-LUXBG.	925	454	115	61	252	.	34	8	1	.
003 NETHERLANDS	1154	739	48	158	.	122	44	41	2	.
004 FR GERMANY	2208	.	1124	492	261	180	131	3	17	.
005 ITALY	1365	1157	133	.	24	4	38	7	1	1
006 UTD. KINGDOM	2675	1660	314	237	121	22	.	290	31	.
007 IRELAND	227	50	38	16	2	.	120	.	1	.
008 DENMARK	268	213	6	4	22	.	13	10	.	.
009 GREECE	224	126	47	45	2	.	2	2	.	.
024 ICELAND	6	2	1	.	.	.	1	.	2	.
025 FAROE ISLES	1	.	.	.	.	.	.	.	1	.

Destination CTCI	Value 1000 ECU Valeurs EUR 10	Deutschland	France	Italia	Nederland	Belg.-Lux.	UK	Ireland	Danmark	Ἑλλάδα
884										
334 ETHIOPIE	141	24	6	79	15	.	17	.	.	.
346 KENYA	201	123	4	13	6	.	55	.	.	.
366 MOZAMBIQUE	225	43	31	19	1	.	131	.	.	.
370 MADAGASCAR	260	1	246	1	2	.	10	.	.	.
372 REUNION	252	8	228	.	.	.	16	.	.	.
373 MAURICE	495	32	254	133	.	.	76	.	.	.
378 ZAMBIE	192	94	.	.	6	.	92	.	.	.
382 ZIMBABWE	111	28	27	16	.	.	31	9	.	.
386 MALAWI	380	.	1	2	374	.	3	.	.	.
390 AFR. DU SUD	11195	4848	2213	2179	272	64	1071	415	133	.
400 ETATS-UNIS	253580	51763	77618	66795	1205	694	27366	27851	288	.
404 CANADA	37057	7819	10197	12208	26	40	3125	3584	58	.
406 GROENLAND	190	.	.	.	.	.	.	.	190	.
412 MEXIQUE	309	210	54	26	.	.	19	.	.	.
416 GUATEMALA	103	47	6	35	15	.	.	.	.	.
428 EL SALVADOR	104	64	40	.	.	.	.	.	.	.
442 PANAMA	667	42	133	214	.	9	2	267	.	.
448 CUBA	1600	788	35	206	57	1	513	.	.	.
458 GUADELOUPE	779	10	765	4	.	.	.	.	.	.
462 MARTINIQUE	204	20	178	6	.	.	.	.	.	.
472 TRINIDAD,TOB	269	135	20	68	44	.	2	.	.	.
476 ANTILLES NL	452	205	12	215	13	.	5	.	2	.
480 COLOMBIE	1223	204	336	658	.	2	.	.	23	.
484 VENEZUELA	1472	175	177	921	7	140	2	50	.	.
500 EQUATEUR	135	67	26	42	.	.	.	.	.	.
508 BRESIL	6442	1447	2726	827	1	9	104	1327	1	.
512 CHILI	1418	632	414	363	.	2	7	.	.	.
520 PARAGUAY	260	98	131	31	.	.	.	.	.	.
524 URUGUAY	117	7	63	44	.	.	3	.	.	.
528 ARGENTINE	1928	180	1089	644	.	5	.	6	4	.
600 CHYPRE	1364	191	267	226	304	7	340	1	2	26
604 LIBAN	1591	184	710	579	30	19	26	43	.	.
608 SYRIE	444	212	76	154	1	.	.	.	1	.
612 IRAK	716	160	189	209	7	2	149	.	.	.
616 IRAN	10499	8215	2	1767	.	.	515	.	.	.
624 ISRAEL	4422	1213	1037	1320	230	33	537	46	6	.
628 JORDANIE	727	106	239	235	30	.	104	1	.	12
632 ARABIE SAOUD	13138	3926	1971	4539	754	43	1477	420	7	1
636 KOWEIT	2011	741	466	571	100	43	60	.	6	24
640 BAHREIN	779	190	32	231	61	.	89	176	.	.
644 QATAR	791	185	69	424	85	.	48	.	.	.
647 EMIRATS ARAB	3294	1002	365	1380	356	1	188	.	1	1
649 OMAN	635	126	33	229	161	.	83	.	3	.
652 YEMEN DU NRD	126	31	6	72	.	.	17	.	.	.
662 PAKISTAN	404	61	30	222	.	45	26	20	.	.
664 INDE	9809	9162	184	195	151	2	114	.	1	.
669 SRI LANKA	172	76	13	5	.	1	70	.	7	.
676 BIRMANIE	119	24	21	18	.	.	56	.	.	.
680 THAILANDE	517	246	101	144	4	2	10	.	10	.
700 INDONESIE	628	244	331	49	1	1	.	.	2	.
701 MALAYSIA	324	146	14	54	.	42	68	.	.	.
706 SINGAPOUR	6591	4865	413	873	27	13	307	56	37	.
708 PHILIPPINES	1330	71	716	43	1	.	489	10	.	.
720 CHINE	732	296	230	7	93	.	106	.	.	.
728 COREE DU SUD	2058	640	648	109	.	1	431	229	.	.
732 JAPON	34603	19087	7709	1364	81	82	1668	4594	18	.
736 T'AI-WAN	3055	1546	152	370	7	.	964	.	16	.
740 HONG-KONG	19809	11567	3746	1846	17	6	1244	1379	4	.
800 AUSTRALIE	16735	6083	3949	3789	145	56	2191	498	23	1
802 OCEANIE AUST	251	251	.	.	.	.	.	.	.	.
804 NOUV.ZELANDE	2253	1037	737	356	1	23	99	.	.	.
809 N. CALEDONIE	100	13	85	2	.	.	.	.	.	.
822 POLYNESIE FR	149	5	137	6	.	1	.	.	.	.
1000 M O N D E	**1070046**	**439218**	**248582**	**197031**	**25767**	**10448**	**74628**	**69861**	**4400**	**113**
1010 INTRA-CE	**378555**	**156846**	**84752**	**59801**	**18312**	**8017**	**23539**	**25430**	**1845**	**13**
1011 EXTRA-CE	**691451**	**282373**	**163815**	**137215**	**7458**	**2412**	**51089**	**44431**	**2557**	**101**
1020 CLASSE 1	560729	220867	139284	112301	3887	1841	39959	40387	2202	1
1021 A E L E	167166	111934	27268	19256	1493	819	3155	1765	1476	.
1030 CLASSE 2	117464	52864	23207	23985	3370	563	9020	4043	348	64
1031 ACP (63)	4892	1052	1460	788	548	99	923	9	13	.
1040 CLASSE 3	13263	8642	1325	930	203	10	2110	.	7	36
885 HORLOGERIE										
001 FRANCE	90354	61132	.	8135	2416	13377	5011	244	39	.
002 BELG.-LUXBG.	44987	14888	15541	945	12001	.	1348	205	59	.
003 PAYS-BAS	41474	28647	5587	1564	.	3770	1421	410	75	.
004 RF ALLEMAGNE	66808	.	26380	13770	12509	5167	8111	89	781	1
005 ITALIE	53342	36996	11670	.	1703	492	2269	119	59	34
006 ROYAUME-UNI	86996	53049	13772	3615	11753	248	.	3761	798	.
007 IRLANDE	7463	1674	511	155	22	.	5092	.	9	.
008 DENMARK	10393	8274	700	160	427	82	618	132	.	.
009 GRECE	6895	3533	2428	626	108	50	127	19	4	.
024 ISLANDE	439	109	31	.	4	1	84	.	210	.
025 ILES FEROE	175	1	3	.	.	.	.	.	171	.

Tab. 1

Export

January - December 1983 Janvier - Décembre

Destination SITC	Quantity 1000 kg Quantités									
	EUR 10	Deutschland	France	Italia	Nederland	Belg.-Lux.	UK	Ireland	Danmark	Ελλάδα
885										
028 NORWAY	218	143	13	9	7	1	18	6	21	.
030 SWEDEN	573	297	117	95	8	1	18	6	31	.
032 FINLAND	284	182	36	29	9	.	4	19	5	.
036 SWITZERLAND	1113	704	229	121	20	15	17	4	3	.
038 AUSTRIA	645	543	40	45	7	5	4	.	1	.
040 PORTUGAL	125	73	22	18	3	.	8	1	.	.
042 SPAIN	788	324	85	346	16	2	12	3	.	.
043 ANDORRA	24	13	8	.	1	2	.	.	.	.
044 GIBRALTAR	6	.	.	1	.	.	5	.	.	.
046 MALTA	119	115	.	2	.	.	2	.	.	.
048 YUGOSLAVIA	195	65	16	113	.	.	1	.	.	.
052 TURKEY	181	121	41	15	.	.	4	.	.	.
056 SOVIET UNION	.	.	.	.	.	.	.	.	.	.
060 POLAND	53	18	35	.	.	.	.	.	.	.
062 CZECHOSLOVAK	173	3	170	.	.	.	.	.	.	.
064 HUNGARY	16	12	3	.	.	.	1	.	.	.
066 ROMANIA	3	1	2	.	.	.	.	.	.	.
068 BULGARIA	8	4	4	.	.	.	.	.	.	.
202 CANARY ISLES	21	18	.	3	.	.	.	.	.	.
204 MOROCCO	13	2	8	3	.	.	.	.	.	.
205 CEUTA & MELI	3	1	2	.	.	.	.	.	.	.
208 ALGERIA	137	26	107	4	.	.	.	.	.	.
212 TUNISIA	19	5	12	2	.	.	.	.	.	.
216 LIBYA	75	69	1	2	.	.	1	.	.	2
220 EGYPT	85	65	7	8	.	.	4	1	.	.
232 MALI	1	.	1	.	.	.	.	.	.	.
240 NIGER	4	.	3	.	.	.	1	.	.	.
248 SENEGAL	3	.	2	.	.	.	1	.	.	.
260 GUINEA	3	.	2	.	1	.	.	.	.	.
268 LIBERIA	.	.	.	.	.	.	.	.	.	.
272 IVORY COAST	12	.	12	.	.	.	.	.	.	.
280 TOGO	57	.	57	.	.	.	.	.	.	.
284 BENIN	1	.	1	.	.	.	.	.	.	.
288 NIGERIA	62	2	5	.	.	.	55	.	.	.
302 CAMEROON	22	.	22	.	.	.	.	.	.	.
314 GABON	5	.	5	.	.	.	.	.	.	.
318 CONGO	3	.	3	.	.	.	.	.	.	.
322 ZAIRE	11	.	9	.	.	2	.	.	.	.
328 BURUNDI	15	.	15	.	.	.	.	.	.	.
346 KENYA	2	2	.	.	.	.	.	.	.	.
370 MADAGASCAR	42	.	42	.	.	.	.	.	.	.
372 REUNION	11	.	11	.	.	.	.	.	.	.
373 MAURITIUS	24	.	24	.	.	.	.	.	.	.
382 ZIMBABWE	1	1	.	.	.	.	.	.	.	.
390 SOUTH AFRICA	169	73	10	15	2	.	64	5	.	.
400 USA	2885	2384	263	92	84	2	47	9	4	.
404 CANADA	257	211	5	9	13	.	6	10	3	.
406 GREENLAND	5	.	.	.	.	.	.	.	5	.
412 MEXICO	14	6	2	5	.	.	1	.	.	.
413 BERMUDA	5	4	.	.	.	.	1	.	.	.
442 PANAMA	4	2	.	.	.	1	1	.	.	.
452 HAITI	1	1	.	.	.	.	.	.	.	.
453 BAHAMAS	.	.	.	.	.	.	.	.	.	.
457 VIRGIN ISLES	2	2	.	.	.	.	.	.	.	.
458 GUADELOUPE	17	.	16	1	.	.	.	.	.	.
462 MARTINIQUE	9	.	9	.	.	.	.	.	.	.
469 BARBADOS	2	2	.	.	.	.	.	.	.	.
472 TRINIDAD,TOB	5	2	.	.	.	.	3	.	.	.
476 NL ANTILLES	6	1	.	.	5	.	.	.	.	.
480 COLOMBIA	16	8	7	1	.	.	.	.	.	.
484 VENEZUELA	16	5	1	5	.	.	5	.	.	.
496 FR. GUIANA	.	.	.	.	.	.	.	.	.	.
504 PERU	9	8	.	.	.	.	.	.	1	.
508 BRAZIL	30	25	1	4	.	.	.	.	.	.
512 CHILE	8	7	.	1	.	.	.	.	.	.
528 ARGENTINA	38	31	3	4	.	.	.	.	.	.
600 CYPRUS	17	3	.	13	.	.	1	.	.	.
604 LEBANON	30	9	2	18	.	.	1	.	.	.
608 SYRIA	14	1	9	4	.	.	.	.	.	.
612 IRAQ	13	.	4	1	.	.	8	.	.	.
616 IRAN	56	41	.	8	.	1	3	.	3	.
624 ISRAEL	139	46	35	57	.	.	1	.	.	.
628 JORDAN	3	2	.	1	.	.	.	.	.	.
632 SAUDI ARABIA	317	264	12	22	.	1	18	.	.	.
636 KUWAIT	59	34	4	2	.	.	19	.	.	.
640 BAHRAIN	10	10	.	.	.	.	.	.	.	.
644 QATAR	7	5	1	.	.	.	1	.	.	.
647 U.A.EMIRATES	86	74	1	7	.	.	4	.	.	.
649 OMAN	14	11	1	.	.	.	2	.	.	.
652 NORTH YEMEN	5	5	.	.	.	.	.	.	.	.
662 PAKISTAN	1	1	.	.	.	.	.	.	.	.
664 INDIA	41	36	2	.	2	.	1	.	.	.
680 THAILAND	15	10	4	1	.	.	.	.	.	.
700 INDONESIA	20	17	1	2	.	.	.	.	.	.
701 MALAYSIA	21	10	.	7	.	.	4	.	.	.
703 BRUNEI	.	.	.	.	.	.	.	.	.	.

Destination CTCI	Value 1000 ECU Valeurs									
	EUR 10	Deutschland	France	Italia	Nederland	Belg.-Lux.	UK	Ireland	Danmark	Ελλάδα
885										
028 NORVEGE	8714	4878	1007	175	395	28	925	111	1195	.
030 SUEDE	17760	11030	4054	651	255	57	718	79	916	.
032 FINLANDE	8183	5551	1109	710	215	9	193	261	135	.
036 SUISSE	177702	53252	61831	50782	3644	1720	5913	129	431	.
038 AUTRICHE	21495	17439	2056	822	684	135	339	.	20	.
040 PORTUGAL	5651	2508	2209	391	95	12	419	12	5	.
042 ESPAGNE	23559	10860	6637	4631	870	83	434	35	9	.
043 ANDORRE	3255	370	2217	168	143	336	21	.	.	.
044 GIBRALTAR	110	16	17	12	.	.	63	1	1	.
046 MALTE	1973	1768	7	33	2	6	151	4	2	.
048 YOUGOSLAVIE	5473	2400	1370	1680	.	.	13	.	5	5
052 TURQUIE	5871	4592	720	446	12	11	88	2	.	.
056 U.R.S.S.	186	116	18	28	.	.	24	.	.	.
060 POLOGNE	1120	518	514	11	.	9	68	.	.	.
062 TCHECOSLOVAQ	1102	617	455	6	14	.	9	.	1	.
064 HONGRIE	986	423	330	2	3	.	223	.	5	.
066 ROUMANIE	194	96	81	.	.	.	17	.	.	.
068 BULGARIE	1710	1522	162	7	.	.	19	.	.	.
202 CANARIES	619	412	131	42	13	.	21	.	.	.
204 MAROC	2203	188	1950	54	1	6	4	.	.	.
205 CEUTA & MELI	347	11	331	3	2	.	.	.	.	.
208 ALGERIE	2726	771	1757	185	.	5	8	.	.	.
212 TUNISIE	3234	183	2918	116	.	14	3	.	.	.
216 LIBYE	1523	953	95	281	6	.	70	.	.	118
220 EGYPTE	2313	1251	531	194	1	1	321	11	3	.
232 MALI	121	1	108	.	.	2	10	.	.	.
240 NIGER	312	.	292	.	.	.	20	.	.	.
248 SENEGAL	495	3	342	.	.	.	150	.	.	.
260 GUINEE	183	2	152	.	19	5	5	.	.	.
268 LIBERIA	154	28	50	.	26	.	47	.	3	.
272 COTE IVOIRE	1347	41	1286	.	1	.	19	.	.	.
280 TOGO	252	.	235	.	.	.	17	.	.	.
284 BENIN	199	3	193	.	.	.	3	.	.	.
288 NIGERIA	4199	85	306	8	7	58	3735	.	.	.
302 CAMEROUN	2361	6	2346	.	3	2	4	.	.	.
314 GABON	574	2	565	2	.	.	5	.	.	.
318 CONGO	487	.	487	.	.	.	.	.	.	.
322 ZAIRE	2363	17	1149	3	.	1189	5	.	.	.
328 BURUNDI	302	.	286	.	2	9	5	.	.	.
346 KENYA	242	95	1	.	.	.	146	.	.	.
370 MADAGASCAR	113	5	103	.	.	.	5	.	.	.
372 REUNION	1246	6	1240	.	.	.	.	.	.	.
373 MAURICE	4724	19	4693	.	.	.	12	.	.	.
382 ZIMBABWE	196	87	53	.	.	.	56	.	.	.
390 AFR. DU SUD	5182	2607	1150	340	53	2	959	66	5	.
400 ETATS-UNIS	79602	50012	16448	5247	1218	353	5580	126	618	.
404 CANADA	7871	5193	1318	396	187	1	591	133	52	.
406 GROENLAND	460	2	.	.	.	.	.	.	458	.
412 MEXIQUE	1922	675	698	82	.	.	460	.	7	.
413 BERMUDES	156	130	15	2	3	.	6	.	.	.
442 PANAMA	1051	346	314	249	20	38	84	.	.	.
452 HAITI	111	16	93	.	.	.	.	.	.	.
453 BAHAMAS	106	15	69	.	2	.	16	.	4	.
457 ILES VIERGES	586	343	239	4	.	.	.	.	.	.
458 GUADELOUPE	1016	5	999	12	.	.	.	.	.	.
462 MARTINIQUE	953	6	905	24	.	.	18	.	.	.
469 LA BARBADE	289	188	84	.	.	1	12	.	4	.
472 TRINIDAD,TOB	231	44	1	4	.	.	182	.	.	.
476 ANTILLES NL	216	64	64	16	56	14	.	.	2	.
480 COLOMBIE	690	337	337	13	2	1	.	.	.	.
484 VENEZUELA	888	147	238	430	.	.	67	.	6	.
496 GUYANE FR.	214	2	206	4	.	.	2	.	.	.
504 PEROU	246	216	15	10	2	1	.	.	2	.
508 BRESIL	1972	731	897	334	1	.	9	.	.	.
512 CHILI	305	181	105	12	.	.	7	.	.	.
528 ARGENTINE	2375	1505	665	182	2	17	.	.	4	.
600 CHYPRE	419	93	162	37	2	11	112	.	2	.
604 LIBAN	1488	334	421	672	1	12	48	.	.	.
608 SYRIE	592	137	186	269	.	.	.	.	.	.
612 IRAK	932	84	319	104	2	2	421	.	.	.
616 IRAN	2308	1787	22	275	7	22	107	.	88	.
624 ISRAEL	5233	1826	2619	463	209	44	57	4	11	.
628 JORDANIE	240	67	93	15	.	.	63	.	2	.
632 ARABIE SAOUD	13789	6573	3687	1885	5	77	1511	.	30	21
636 KOWEIT	4001	1256	803	267	2	35	1638	.	.	.
640 BAHREIN	1199	863	200	10	3	1	121	.	1	.
644 QATAR	2977	950	243	.	2	1	1776	3	2	.
647 EMIRATS ARAB	6534	3447	664	341	20	3	2055	.	4	.
649 OMAN	2262	295	145	.	1	.	1821	.	.	.
652 YEMEN DU NRD	110	74	7	25	.	.	4	.	.	.
662 PAKISTAN	133	74	17	15	1	.	26	.	.	.
664 INDE	2918	1730	1039	36	59	1	52	.	1	.
680 THAILANDE	731	406	184	18	1	.	109	.	13	.
700 INDONESIE	548	350	146	44	6	.	2	.	.	.
701 MALAYSIA	732	295	40	169	4	.	217	.	7	.
703 BRUNEI	1549	2	.	.	2	.	1543	.	2	.

Destination SITC	Quantity 1000 kg EUR 10	Deutschland	France	Italia	Nederland	Belg.-Lux.	UK	Ireland	Danmark	Ελλάδα
885										
706 SINGAPORE	52	42	2	3	.	.	4	.	1	.
708 PHILIPPINES	12	.	5	.	.	.	7	.	.	.
720 CHINA	2	1	.	.	.	.	1	.	.	.
728 SOUTH KOREA	11	10	1	.	.	.	.	.	.	.
732 JAPAN	122	60	4	47	7	1	3	.	.	.
736 TAIWAN	90	42	23	.	.	.	25	.	.	.
740 HONG KONG	110	27	60	1	6	1	15	.	.	.
800 AUSTRALIA	275	128	31	94	6	.	15	1	.	.
804 NEW ZEALAND	50	17	23	2	1	.	4	3	.	.
809 N. CALEDONIA	1	.	1	.	.	.	.	.	.	.
822 FR.POLYNESIA	3	1	2	.	.	.	.	.	.	.
958 NOT DETERMIN	.	.	.	.	.	.	.	.	.	.
977 SECRET CTRS.	7	7	.	.	.	.	.	.	.	.
1000 W O R L D	**21553**	**12284**	**3624**	**2658**	**937**	**573**	**894**	**447**	**135**	**3**
1010 INTRA-EC	**11165**	**5782**	**1822**	**1407**	**739**	**535**	**450**	**377**	**52**	**1**
1011 EXTRA-EC	**10384**	**6498**	**1804**	**1249**	**199**	**38**	**443**	**69**	**82**	**2**
1020 CLASS 1	8037	5455	945	1054	182	30	231	68	72	.
1021 EFTA COUNTR.	2964	1949	458	315	54	23	66	37	62	.
1030 CLASS 2	2021	1001	579	195	17	8	208	1	10	2
1031 ACP (63)	292	15	207	.	1	3	66	.	.	.
1040 CLASS 3	325	42	281	.	.	.	2	.	.	.
892 PRINTED MATTER										
001 FRANCE	239484	95251	.	56129	13870	65350	6672	327	1840	45
002 BELG.-LUXBG.	108516	16933	44091	4886	39789	.	2370	24	387	36
003 NETHERLANDS	85655	36463	3151	5524	.	31061	8688	120	646	2
004 FR GERMANY	79399	.	20689	20576	18526	7951	7697	564	3269	127
005 ITALY	24397	12151	6701	.	799	1197	3124	53	367	5
006 UTD. KINGDOM	114601	47300	6905	28246	14336	5631	.	9829	1604	750
007 IRELAND	19280	229	55	118	376	37	18429	.	36	.
008 DENMARK	14159	8490	365	637	2817	448	1396	6	.	.
009 GREECE	5009	1459	809	719	180	206	1591	2	43	.
024 ICELAND	619	105	6	72	56	34	162	.	184	.
025 FAROE ISLES	204	.	.	.	2	1	2	.	199	.
028 NORWAY	13320	3593	273	1069	737	2023	1876	3	3746	.
030 SWEDEN	32966	14397	1274	2787	3101	3825	2484	14	5076	8
032 FINLAND	3809	1352	153	480	230	160	845	3	586	.
036 SWITZERLAND	78411	49164	12255	10843	2135	1367	1841	20	767	19
038 AUSTRIA	58854	54048	558	1591	1269	592	629	2	162	3
040 PORTUGAL	3039	997	950	282	91	26	628	1	64	.
042 SPAIN	14708	5508	3440	1760	912	471	2462	4	141	10
043 ANDORRA	38	4	24	3	.	4	2	.	1	.
044 GIBRALTAR	61	.	.	1	1	.	59	.	.	.
046 MALTA	823	80	3	145	6	2	586	.	1	.
048 YUGOSLAVIA	2524	1693	126	537	58	10	75	.	22	3
052 TURKEY	992	457	133	66	34	1	290	1	10	.
056 SOVIET UNION	2327	766	402	631	56	55	289	30	95	3
058 GERMAN DEM.R	315	.	35	14	108	107	31	.	18	2
060 POLAND	1011	392	479	34	22	11	53	.	19	1
062 CZECHOSLOVAK	519	375	66	7	7	7	31	.	26	.
064 HUNGARY	991	594	87	85	7	6	139	1	72	.
066 ROMANIA	273	86	107	58	7	5	8	.	1	1
068 BULGARIA	310	134	40	104	4	.	15	.	3	10
070 ALBANIA	13	.	2	.	.	.	11	.	.	.
202 CANARY ISLES	912	674	3	5	8	1	213	4	4	.
204 MOROCCO	3596	69	3122	52	39	42	240	31	1	.
208 ALGERIA	5436	91	4779	314	19	56	155	.	3	19
212 TUNISIA	1976	224	1322	297	8	28	44	.	55	.
216 LIBYA	3145	55	289	2311	57	.	298	.	125	10
220 EGYPT	1918	410	278	271	56	8	872	1	16	6
224 SUDAN	330	15	9	32	8	.	229	33	4	.
228 MAURITANIA	51	7	37	2	1	.	4	.	.	.
232 MALI	215	4	202	.	.	.	9	.	.	.
236 UPPER VOLTA	194	2	188	4	.	.	.	.	.	.
240 NIGER	163	1	138	2	.	.	22	.	.	.
244 CHAD	64	.	64	.	.	.	.	.	.	.
248 SENEGAL	1077	1	1019	33	1	8	15	.	.	.
252 GAMBIA	37	.	.	3	.	.	34	.	.	.
260 GUINEA	58	.	36	15	.	3	2	.	.	.
264 SIERRA LEONE	99	4	2	1	16	1	73	.	.	.
268 LIBERIA	75	1	3	2	17	12	40	.	.	.
272 IVORY COAST	3438	81	3288	12	11	21	24	.	1	.
276 GHANA	365	15	5	2	1	.	302	38	2	.
280 TOGO	261	54	156	3	2	9	36	.	1	.
284 BENIN	268	30	168	.	1	8	61	.	.	.
288 NIGERIA	3675	82	51	63	139	40	3136	.	164	.
302 CAMEROON	1698	21	1500	58	9	41	69	.	.	.
306 CENTR.AFRIC.	131	7	105	.	.	18	1	.	.	.
314 GABON	877	7	797	5	1	58	7	.	2	.
318 CONGO	738	6	720	3	1	7	1	.	.	.
322 ZAIRE	750	206	89	13	31	373	37	.	1	.
324 RWANDA	211	70	23	.	10	107	1	.	.	.
328 BURUNDI	95	21	17	.	37	13	6	.	.	1
330 ANGOLA	121	1	18	43	1	.	56	.	2	.

Destination CTCI	Value 1000 ECU EUR 10	Deutschland	France	Italia	Nederland	Belg.-Lux.	UK	Ireland	Danmark	Ελλάδα
885										
706 SINGAPOUR	4622	1458	1118	104	37	.	1498	.	407	.
708 PHILIPPINES	3884	39	2148	13	6	1	1677	.	.	.
720 CHINE	939	42	2	882	.	3	10	.	.	.
728 COREE DU SUD	7179	6126	905	2	6	.	135	.	5	.
732 JAPON	12053	7989	2010	1517	156	26	329	.	26	.
736 T'AI-WAN	14534	1069	7780	7	3	2	5671	.	2	.
740 HONG-KONG	31950	12664	14298	284	1309	572	2433	1	389	.
800 AUSTRALIE	7607	4698	1345	917	83	5	514	8	37	.
804 NOUV.ZELANDE	1393	513	650	45	16	.	134	35	.	.
809 N. CALEDONIE	296	11	285	.	.	.	.	.	.	.
822 POLYNESIE FR	595	19	573	.	3	.	.	.	.	.
958 NON DETERMIN	204	.	2	174	7	21	.	.	.	.
977 SECRET	1427	1427	.	.	.	.	.	.	.	.
1000 M O N D E	**971078**	**450538**	**250728**	**106480**	**50883**	**28222**	**70880**	**6011**	**7156**	**180**
1010 INTRA-CE	**408715**	**208197**	**76592**	**28971**	**40936**	**23188**	**23989**	**4982**	**1825**	**35**
1011 EXTRA-CE	**560695**	**240915**	**174130**	**77302**	**9939**	**5015**	**46892**	**1028**	**5330**	**144**
1020 CLASSE 1	394093	185804	106185	68963	8034	2786	17466	1005	3845	5
1021 A E L E	239951	94772	72293	53533	5291	1963	8590	592	2917	.
1030 CLASSE 2	160234	51735	66315	7401	1888	2213	29053	22	1468	139
1031 ACP (63)	20313	895	13160	44	89	1324	4787	.	14	.
1040 CLASSE 3	6366	3375	1627	937	18	16	378	.	15	.
892 IMPRIMES										
001 FRANCE	631203	206866	.	139424	39996	185713	43387	3224	12491	102
002 BELG.-LUXBG.	409167	80170	154245	18534	139432	.	13220	150	3243	173
003 PAYS-BAS	287992	119544	12888	16550	.	82796	49286	980	5931	17
004 RF ALLEMAGNE	256227	.	51139	56563	61220	24034	38213	3368	20965	725
005 ITALIE	107494	51352	24150	.	4526	4777	18185	519	3974	11
006 ROYAUME-UNI	293271	100832	22795	66575	48259	14527	.	30189	9987	107
007 IRLANDE	69678	1583	468	699	1470	162	64930	.	366	.
008 DANEMARK	49029	28225	2272	2243	5875	1741	8635	36	.	2
009 GRECE	28371	6307	4510	4214	845	912	11293	4	286	.
024 ISLANDE	3514	678	38	331	312	107	744	.	1304	.
025 ILES FEROE	1776	1	.	.	193	2	14	.	1566	.
028 NORVEGE	59173	12146	1558	3533	4112	5393	12086	105	20240	.
030 SUEDE	98814	34201	3930	7661	9327	7368	15906	99	20302	20
032 FINLANDE	22837	6560	1135	2036	1454	574	7506	27	3541	4
036 SUISSE	384278	242723	70867	36602	9171	9219	11692	251	3688	65
038 AUTRICHE	257844	235712	2544	5512	6622	2463	3725	13	1241	12
040 PORTUGAL	15453	4738	4568	1272	463	179	3672	6	555	.
042 ESPAGNE	64638	22585	16001	6570	3208	1599	12877	18	1778	2
043 ANDORRE	291	15	221	22	5	14	12	.	2	.
044 GIBRALTAR	338	3	.	4	11	1	317	.	2	.
046 MALTE	3281	375	14	631	72	24	2149	3	13	.
048 YOUGOSLAVIE	16424	7955	1856	1986	3060	82	1174	.	246	65
052 TURQUIE	7119	2565	1204	299	206	9	2587	.	249	.
056 U.R.S.S.	28307	13589	5607	4375	1171	175	2078	158	1142	12
058 RD.ALLEMANDE	1429	.	205	103	390	376	239	.	111	5
060 POLOGNE	6208	2499	2610	138	105	40	693	.	120	3
062 TCHECOSLOVAQ	3243	2215	383	161	36	50	352	.	46	.
064 HONGRIE	8261	4208	1279	592	273	136	1490	1	281	1
066 ROUMANIE	8913	792	7357	520	65	22	153	.	1	3
068 BULGARIE	2538	1152	186	767	73	2	245	.	29	84
070 ALBANIE	377	1	283	14	.	.	79	.	.	.
202 CANARIES	2475	1866	26	30	67	6	447	15	16	.
204 MAROC	18561	596	15460	256	190	172	1035	845	7	.
208 ALGERIE	33721	1949	28075	1103	176	1182	1125	.	19	92
212 TUNISIE	10602	1418	6506	1839	96	129	408	.	206	.
216 LIBYE	16228	1250	3891	6198	488	16	3779	.	557	49
220 EGYPTE	13592	2607	2334	1435	400	112	6443	10	215	36
224 SOUDAN	2958	104	66	67	63	10	1617	993	38	.
228 MAURITANIE	845	350	433	13	5	.	43	.	1	.
232 MALI	1968	21	1809	2	1	1	133	.	1	.
236 HAUTE-VOLTA	1664	9	1625	7	3	1	19	.	.	.
240 NIGER	1618	19	1348	29	1	1	219	.	1	.
244 TCHAD	422	.	413	3	.	.	6	.	.	.
248 SENEGAL	7898	18	7546	43	10	34	245	.	2	.
252 GAMBIE	457	13	.	1	27	.	416	.	.	.
260 GUINEE	757	3	625	62	.	51	15	.	1	.
264 SIERRA LEONE	541	18	11	2	76	9	424	.	1	.
268 LIBERIA	621	20	28	16	140	51	362	.	4	.
272 COTE IVOIRE	21515	445	20492	60	56	151	309	.	2	.
276 GHANA	2990	76	55	11	16	2	1769	1046	15	.
280 TOGO	1992	265	1450	13	23	29	203	.	9	.
284 BENIN	2018	137	1508	2	3	25	341	.	2	.
288 NIGERIA	31289	1736	391	719	1763	298	25528	2	852	.
302 CAMEROUN	16127	97	14796	269	51	291	621	.	2	.
306 R.CENTRAFRIC	960	36	775	1	.	133	14	.	1	.
314 GABON	7707	46	7163	64	20	208	200	.	6	.
318 CONGO	4178	42	4042	21	4	44	24	.	1	.
322 ZAIRE	15387	12172	512	139	152	1961	427	.	24	.
324 RWANDA	2186	1190	270	3	167	547	8	.	1	.
328 BURUNDI	826	128	321	8	106	235	25	.	1	2
330 ANGOLA	739	8	176	197	6	1	324	.	27	.

Tab. 1

Export

January - December 1983 Janvier - Décembre

Destination SITC	Quantity 1000 kg Quantités EUR 10	Deutschland	France	Italia	Nederland	Belg.-Lux.	UK	Ireland	Danmark	Ελλάδα
892										
334 ETHIOPIA	107	11	10	35	.	.	34	8	1	8
338 DJIBOUTI	122	1	117	.	2	.	2	.	.	.
342 SOMALIA	64	7	.	51	.	.	4	.	2	.
346 KENYA	1148	244	33	46	23	1	755	.	46	.
350 UGANDA	198	9	.	33	.	.	154	2	.	.
352 TANZANIA	414	52	2	6	33	.	254	54	13	.
355 SEYCHELLES	57	8	11	2	6	.	30	.	.	.
366 MOZAMBIQUE	86	10	1	65	3	.	7	.	.	.
370 MADAGASCAR	116	2	78	13	2	.	13	8	.	.
372 REUNION	1278	4	1262	8	.	3	1	.	.	.
373 MAURITIUS	178	12	118	7	6	.	34	.	1	.
375 COMOROS	13	.	13	.	.	.	.	.	.	.
378 ZAMBIA	302	80	1	1	22	2	184	9	3	.
382 ZIMBABWE	364	113	38	3	2	.	208	.	.	.
386 MALAWI	99	14	.	.	.	.	73	1	11	.
390 SOUTH AFRICA	9219	868	119	717	215	100	7052	15	132	1
391 BOTSWANA	45	32	.	1	.	.	12	.	.	.
393 SWAZILAND	7	.	.	.	.	.	3	4	.	.
395 LESOTHO	2	.	.	.	.	.	2	.	.	.
400 USA	46072	7739	3101	10179	2625	1741	19041	464	1048	134
404 CANADA	15814	862	7558	1123	360	789	4629	15	372	106
406 GREENLAND	160	.	.	.	.	.	.	.	160	.
408 S.PIERRE,MIQ	19	.	19	.	.	.	.	.	.	.
412 MEXICO	329	151	64	11	9	1	91	.	2	.
413 BERMUDA	73	.	.	3	.	.	67	3	.	.
416 GUATEMALA	53	7	1	1	5	.	39	.	.	.
421 BELIZE	18	.	.	.	.	.	18	.	.	.
428 EL SALVADOR	17	3	1	.	.	.	13	.	.	.
436 COSTA RICA	29	5	2	2	.	.	20	.	.	.
442 PANAMA	44	3	5	2	4	12	18	.	.	.
448 CUBA	18	1	3	5	1	.	7	.	1	.
450 WEST INDIES	21	.	.	.	1	.	20	.	.	.
452 HAITI	190	6	154	25	3	1	1	.	.	.
453 BAHAMAS	84	.	.	.	.	.	79	5	.	.
456 DOMINICAN R.	15	5	1	4	1	1	3	.	.	.
458 GUADELOUPE	1500	8	1485	3	2	1	.	.	.	1
459 ANTIGUA,BARB	13	.	.	.	.	.	13	.	.	.
460 DOMINICA	34	.	2	21	.	.	11	.	.	.
462 MARTINIQUE	1357	13	1343	.	.	1	.	.	.	.
463 CAYMAN ISLES	21	.	.	.	.	.	21	.	.	.
464 JAMAICA	414	1	1	1	3	.	407	1	.	.
465 ST LUCIA	20	.	.	1	2	.	17	.	.	.
467 ST VINCENT	31	.	.	24	.	.	7	.	.	.
469 BARBADOS	213	1	2	2	.	.	208	.	.	.
472 TRINIDAD,TOB	588	2	.	9	1	.	575	.	1	.
476 NL ANTILLES	339	9	.	.	327	.	3	.	.	.
480 COLOMBIA	299	72	59	96	4	2	30	33	3	.
484 VENEZUELA	706	195	221	235	20	3	29	.	2	1
488 GUYANA	45	.	2	.	9	.	34	.	.	.
492 SURINAM	194	3	1	.	185	.	5	.	.	.
496 FR. GUIANA	274	.	271	.	.	3	.	.	.	.
500 ECUADOR	83	34	10	21	2	.	15	.	1	.
504 PERU	201	75	58	8	4	1	22	32	1	.
508 BRAZIL	1242	493	243	203	38	54	196	.	15	.
512 CHILE	206	123	30	18	5	7	21	.	2	.
516 BOLIVIA	121	12	2	.	.	.	.	107	.	.
520 PARAGUAY	26	12	2	3	.	.	7	.	2	.
524 URUGUAY	45	14	17	1	.	.	12	.	1	.
528 ARGENTINA	977	582	173	201	17	.	.	.	4	.
600 CYPRUS	1705	56	17	89	20	6	331	5	2	1179
604 LEBANON	2208	100	1029	242	39	18	762	.	15	3
608 SYRIA	476	98	164	46	4	.	32	.	84	48
612 IRAQ	1600	257	334	679	8	14	293	1	11	3
616 IRAN	416	226	8	5	12	1	157	.	2	5
624 ISRAEL	1387	415	258	106	77	105	374	2	50	.
628 JORDAN	417	53	83	43	22	4	202	.	6	4
632 SAUDI ARABIA	6616	500	805	1204	325	41	3635	5	68	33
636 KUWAIT	1359	269	127	286	49	6	600	1	16	5
640 BAHRAIN	349	19	21	13	48	2	241	.	5	.
644 QATAR	204	14	47	14	4	.	121	.	3	1
647 U.A.EMIRATES	895	91	114	74	27	5	565	.	14	5
649 OMAN	220	5	11	2	7	.	190	.	5	.
652 NORTH YEMEN	1175	20	11	8	1024	.	109	1	2	.
656 SOUTH YEMEN	67	2	50	2	1	.	11	.	1	.
662 PAKISTAN	347	41	13	32	7	.	248	.	6	.
664 INDIA	2169	152	19	39	17	3	1829	.	110	.
666 BANGLADESH	102	.	.	.	8	.	94	.	.	.
669 SRI LANKA	69	28	1	.	1	.	39	.	.	.
676 BURMA	9	6	.	.	.	.	3	.	.	.
680 THAILAND	453	183	64	18	23	1	143	.	21	.
684 LAOS	20	.	.	.	.	.	20	.	.	.
690 VIETNAM	10	.	8	1	1	.	.	.	.	.
700 INDONESIA	194	45	22	4	32	1	87	.	3	.
701 MALAYSIA	626	75	12	12	6	33	393	86	9	.
703 BRUNEI	9	.	.	.	2	.	6	.	1	.
706 SINGAPORE	2313	160	82	71	70	11	1858	39	22	.

Destination CTCI	Value 1000 ECU Valeurs EUR 10	Deutschland	France	Italia	Nederland	Belg.-Lux.	UK	Ireland	Danmark	Ελλάδα
892										
334 ETHIOPIE	1374	129	93	155	14	.	677	258	14	34
338 DJIBOUTI	934	24	890	4	6	.	8	.	2	.
342 SOMALIE	594	73	1	466	2	.	39	.	13	.
346 KENYA	8142	829	501	198	229	7	6239	.	139	.
350 OUGANDA	1013	40	3	104	17	.	835	13	1	.
352 TANZANIE	4168	147	23	30	172	.	1709	1975	112	.
355 SEYCHELLES	687	59	125	21	35	.	447	.	.	.
366 MOZAMBIQUE	361	63	38	204	19	.	28	.	9	.
370 MADAGASCAR	1447	12	952	41	7	9	67	359	.	.
372 REUNION	8059	22	7964	37	2	22	12	.	.	.
373 MAURICE	1125	77	667	52	25	1	294	.	9	.
375 COMORES	148	.	145	.	.	1	2	.	.	.
378 ZAMBIE	2331	283	96	10	189	1	1535	189	28	.
382 ZIMBABWE	2687	467	551	13	25	1	1628	.	2	.
386 MALAWI	905	13	5	4	10	.	813	11	49	.
390 AFR. DU SUD	60710	6142	3342	2946	1617	325	45009	9	1311	9
391 BOTSWANA	458	158	1	14	3	.	281	.	1	.
393 SWAZILAND	229	.	1	.	5	.	48	175	.	.
395 LESOTHO	184	100	.	.	10	.	74	.	.	.
400 ETATS-UNIS	297014	62467	23519	38126	19913	7663	135050	3105	6973	198
404 CANADA	95902	6041	44136	4891	2009	4408	32733	63	1491	130
406 GROENLAND	1643	1	.	3	1	.	.	.	1638	.
408 S.PIERRE,MIQ	142	.	137	4	.	.	.	.	1	.
412 MEXIQUE	2686	679	897	134	151	15	784	.	26	.
413 BERMUDES	849	9	1	17	4	.	801	14	3	.
416 GUATEMALA	245	115	20	12	5	.	87	.	6	.
421 BELIZE	176	1	.	.	.	.	175	.	.	.
428 EL SALVADOR	122	16	6	.	1	.	97	.	2	.
436 COSTA RICA	134	32	23	19	7	.	51	.	2	.
442 PANAMA	435	38	67	41	78	51	153	.	7	.
448 CUBA	3362	21	3151	92	13	.	72	.	13	.
450 INDES OCCID.	220	.	.	.	14	1	204	.	1	.
452 HAITI	1352	48	1079	119	56	4	45	1	.	.
453 BAHAMAS	887	5	22	.	4	.	819	34	3	.
456 REP.DOMINIC.	214	33	23	49	8	4	91	.	5	1
458 GUADELOUPE	10265	78	10140	15	18	7	4	.	.	3
459 ANTIGUA,BARB	239	.	.	.	.	.	239	.	.	.
460 DOMINIQUE	150	2	7	32	.	.	109	.	.	.
462 MARTINIQUE	9795	62	9721	4	.	6	2	.	.	.
463 ILES CAYMAN	307	.	1	.	.	.	306	.	.	.
464 JAMAIQUE	3759	3	18	4	56	.	3640	35	3	.
465 SAINTE-LUCIE	239	.	.	1	9	.	229	.	.	.
467 ST-VINCENT	168	.	.	42	.	.	126	.	.	.
469 LA BARBADE	2011	13	7	4	14	.	1971	.	2	.
472 TRINIDAD,TOB	5786	17	17	33	16	.	5698	.	5	.
476 ANTILLES NL	2902	68	1	10	2777	.	42	.	4	.
480 COLOMBIE	3202	360	612	582	32	160	402	1017	37	.
484 VENEZUELA	5186	1873	1629	1244	143	28	242	.	25	2
488 GUYANA	287	.	10	1	22	.	254	.	.	.
492 SURINAM	1435	27	4	.	1329	.	70	.	5	.
496 GUYANE FR.	1810	7	1767	4	.	32	.	.	.	.
500 EQUATEUR	742	183	104	99	21	.	326	.	9	.
504 PEROU	2585	383	1286	96	35	21	156	597	11	.
508 BRESIL	9040	3049	2512	785	196	465	1914	.	119	.
512 CHILI	1584	804	339	183	21	27	189	.	20	1
516 BOLIVIE	3016	58	17	1	.	1	5	2933	1	.
520 PARAGUAY	295	65	34	9	.	3	179	.	5	.
524 URUGUAY	422	78	97	21	1	1	212	.	12	.
528 ARGENTINE	22730	20645	1101	710	204	.	26	.	44	.
600 CHYPRE	6921	259	157	405	390	40	2055	26	19	3570
604 LIBAN	16517	714	7465	1289	292	156	6478	.	110	13
608 SYRIE	2618	448	1063	189	51	12	229	.	17	609
612 IRAK	17079	1442	10706	1794	68	53	2901	1	54	60
616 IRAN	6120	3878	116	80	170	4	1795	.	36	41
624 ISRAEL	9166	2647	1191	591	836	228	2998	10	662	3
628 JORDANIE	2838	311	803	275	100	22	1263	.	35	29
632 ARABIE SAOUD	39464	3400	8291	4255	2067	643	19590	43	1011	164
636 KOWEIT	9016	1282	990	1046	314	97	5036	7	222	22
640 BAHREIN	3182	156	149	82	163	12	2540	1	79	.
644 QATAR	4944	109	2593	130	130	7	1923	.	49	3
647 EMIRATS ARAB	7746	604	1046	334	257	78	5222	.	189	16
649 OMAN	2683	71	115	16	70	11	2381	.	18	1
652 YEMEN DU NRD	3559	116	123	110	2220	1	911	24	39	15
656 YEMEN DU SUD	456	39	244	37	6	1	108	.	17	4
662 PAKISTAN	3997	631	730	153	101	1	2302	.	79	.
664 INDE	21008	2952	297	178	309	31	17173	1	67	.
666 BANGLA DESH	654	10	14	5	92	3	525	.	5	.
669 SRI LANKA	603	174	25	6	22	2	365	.	9	.
676 BIRMANIE	148	97	1	1	1	.	38	.	10	.
680 THAILANDE	3441	1319	372	188	206	10	1198	.	148	.
684 LAOS	198	1	8	1	.	.	188	.	.	.
690 VIET-NAM	144	51	73	5	5	1	4	.	5	.
700 INDONESIE	2932	848	330	94	208	13	1412	.	27	.
701 MALAYSIA	6133	567	184	154	59	168	2840	2098	63	.
703 BRUNEI	230	.	16	.	25	.	185	.	4	.
706 SINGAPOUR	16575	862	836	396	289	135	13840	105	112	.

Destination SITC	Quantity 1000 kg EUR 10	Deutschland	France	Italia	Nederland	Belg.-Lux.	UK	Ireland	Danmark	Ελλάδα
892										
708 PHILIPPINES	303	16	55	7	8	3	209	.	5	.
720 CHINA	333	136	76	12	24	4	74	.	7	.
724 NORTH KOREA	10	4	4	2	.	.	.	.	.	.
728 SOUTH KOREA	213	71	15	21	5	6	87	.	8	.
732 JAPAN	3720	1215	422	516	103	56	1282	5	120	1
736 TAIWAN	198	63	14	37	8	3	66	.	7	.
740 HONG KONG	1579	308	76	55	145	9	945	6	35	.
800 AUSTRALIA	19868	937	96	688	464	132	17303	4	180	64
801 PAPUA N.GUIN	55	14	1	1	3	10	26	.	.	.
804 NEW ZEALAND	4797	135	21	137	18	10	4443	8	24	1
806 SOLOMON ISLS	5	.	.	.	.	.	5	.	.	.
809 N. CALEDONIA	467	3	454	10	.	.	.	.	.	.
815 FIJI	37	.	.	1	1	.	35	.	.	.
816 VANUATU	6	.	5	.	.	.	1	.	.	.
817 TONGA	2	.	.	.	.	.	2	.	.	.
822 FR.POLYNESIA	336	.	310	.	1	24	1	.	.	.
950 STORES,PROV.	49	.	.	48	.	.	.	.	.	1
958 NOT DETERMIN	1037	.	6	32	.	5	.	.	81	913
977 SECRET CTRS.	68	.	.	.	68	.	.	.	.	.
1000 W O R L D	**1082993**	**371820**	**143125**	**158690**	**106642**	**124744**	**139826**	**12042**	**22518**	**3586**
1010 INTRA-EC	**690501**	**218277**	**82765**	**116832**	**90691**	**111882**	**49968**	**10930**	**8188**	**968**
1011 EXTRA-EC	**391352**	**153540**	**60358**	**41778**	**15884**	**12861**	**89862**	**1114**	**14250**	**1705**
1020 CLASS 1	309837	143153	30508	32991	12415	11345	65685	559	12830	351
1021 EFTA COUNTR.	191007	123656	15467	17120	7619	8025	8464	42	10584	30
1030 CLASS 2	75395	7906	28543	7835	3234	1322	23520	521	1178	1336
1031 ACP (63)	19923	1246	9057	511	599	739	7337	166	259	9
1040 CLASS 3	6126	2487	1309	952	235	193	659	31	243	17
893 ARTICLES OF PLASTIC, NES										
001 FRANCE	246837	68867	.	74407	25962	51626	19667	3073	2692	543
002 BELG.-LUXBG.	133462	40216	30254	13926	40782	.	6364	236	1165	519
003 NETHERLANDS	186456	93732	16302	18020	.	45382	8392	1021	3491	116
004 FR GERMANY	204099	.	44557	53623	49749	25640	17534	3791	9010	195
005 ITALY	43552	16887	13067	.	1625	5213	5814	200	638	108
006 UTD. KINGDOM	150691	37821	17646	27495	23309	12398	.	20872	10875	275
007 IRELAND	36555	2054	980	1506	2823	1324	27374	.	494	.
008 DENMARK	20800	10943	1001	1732	2591	950	3399	164	.	20
009 GREECE	7657	2151	1351	2485	370	551	539	115	95	.
024 ICELAND	1917	596	48	59	201	181	336	1	495	.
025 FAROE ISLES	643	12	.	3	7	.	22	.	599	.
028 NORWAY	25315	6340	1078	615	1054	1543	2800	299	11564	22
030 SWEDEN	45235	11066	2561	2833	2935	2177	3421	749	19466	27
032 FINLAND	12319	2758	1012	749	856	1053	3447	214	2226	4
036 SWITZERLAND	61493	35491	6682	12242	3311	1260	1364	87	1025	31
038 AUSTRIA	49955	34739	2003	6513	2414	817	2326	380	750	13
040 PORTUGAL	4535	722	1004	622	478	626	671	301	72	39
042 SPAIN	14300	2961	4356	2301	866	1765	1971	3	77	.
043 ANDORRA	186	6	155	20	.	.	4	.	1	.
044 GIBRALTAR	179	.	25	28	8	5	113	.	.	.
046 MALTA	1572	336	28	749	19	7	417	1	13	2
048 YUGOSLAVIA	4032	1719	165	1736	105	120	34	.	36	117
052 TURKEY	974	302	105	139	21	22	258	.	10	117
056 SOVIET UNION	8915	5045	1990	985	836	5	23	.	31	.
058 GERMAN DEM.R	484	.	352	6	39	34	32	.	21	.
060 POLAND	3109	720	123	689	919	131	448	.	79	.
062 CZECHOSLOVAK	872	496	18	182	108	9	52	.	6	1
064 HUNGARY	3461	1754	183	800	615	25	68	.	16	.
066 ROMANIA	916	574	25	250	29	15	7	.	2	14
068 BULGARIA	661	231	25	174	25	2	21	.	1	182
070 ALBANIA	41	12	2	25	.	.	.	.	.	2
202 CANARY ISLES	1313	141	144	512	61	19	87	292	57	.
204 MOROCCO	2101	189	1303	446	55	75	29	.	4	.
208 ALGERIA	4222	174	2576	1009	162	149	26	.	96	30
212 TUNISIA	3904	671	1736	720	308	447	16	.	1	5
216 LIBYA	5881	495	326	2948	284	159	570	.	451	648
220 EGYPT	12239	3486	2329	2450	328	1803	925	1	95	822
224 SUDAN	1464	130	27	53	87	60	195	1	37	874
228 MAURITANIA	81	2	66	5	.	.	1	.	7	.
232 MALI	330	90	127	107	4	.	2	.	.	.
236 UPPER VOLTA	157	2	142	3	.	7	3	.	.	.
240 NIGER	438	43	354	.	3	3	35	.	.	.
244 CHAD	56	.	52	.	3	.	1	.	.	.
247 CAPE VERDE	31	9	4	.	12	3	3	.	.	.
248 SENEGAL	2200	9	1018	162	17	970	5	.	4	15
252 GAMBIA	155	17	5	1	.	.	131	.	1	.
260 GUINEA	146	5	82	8	17	24	10	.	.	.
264 SIERRA LEONE	149	1	38	33	1	2	74	.	.	.
268 LIBERIA	408	168	26	21	54	122	17	.	.	.
272 IVORY COAST	1656	145	1081	183	11	215	21	.	.	.
276 GHANA	202	21	.	46	14	3	112	.	6	.
280 TOGO	242	65	125	16	14	13	9	.	.	.
284 BENIN	330	65	212	27	1	11	8	.	6	.
288 NIGERIA	3882	330	606	841	235	140	1609	.	66	55
302 CAMEROON	2808	22	2384	155	43	47	31	.	96	30

Destination CTCI	Value 1000 ECU EUR 10	Deutschland	France	Italia	Nederland	Belg.-Lux.	UK	Ireland	Danmark	Ελλάδα
892										
708 PHILIPPINES	5669	4477	171	48	75	13	853	1	31	.
720 CHINE	50352	45146	2581	108	272	956	1147	4	38	.
724 COREE DU NRD	125	54	23	21	.	.	24	.	3	.
728 COREE DU SUD	3326	953	211	162	202	259	1476	.	63	.
732 JAPON	44581	16191	5238	2444	2359	609	16835	80	816	9
736 T'AI-WAN	2405	619	627	341	68	49	663	1	37	.
740 HONG-KONG	12850	1517	574	478	709	139	9173	34	226	.
800 AUSTRALIE	123812	5742	1300	2877	2112	529	109575	46	1404	227
801 PAPOU-N.GUIN	433	53	42	3	33	1	301	.	.	.
804 NOUV.ZELANDE	30199	943	219	659	112	38	28026	48	154	.
806 ILES SALOMON	113	1	.	.	7	.	105	.	.	.
809 N. CALEDONIE	3205	27	3119	40	.	2	12	.	5	.
815 FIDJI	340	1	.	10	28	.	301	.	.	.
816 VANUATU	100	.	60	.	5	.	35	.	.	.
817 TONGA	154	.	.	.	1	.	153	.	.	.
822 POLYNESIE FR	3328	4	3159	9	6	109	38	.	2	1
950 AVIT.SOUTAGE	303	.	.	294	.	.	.	.	.	9
958 NON DETERMIN	3528	.	40	295	.	50	.	.	740	2403
977 SECRET	2340	.	.	.	2340	.	.	.	.	.
1000 M O N D E	**4416115**	**1421100**	**689896**	**462007**	**392505**	**365980**	**885511**	**55406**	**134536**	**9174**
1010 INTRA-CE	**2132442**	**594876**	**272468**	**304809**	**301625**	**314660**	**247151**	**38472**	**57246**	**1135**
1011 EXTRA-CE	**2277509**	**826223**	**417390**	**156609**	**88542**	**51270**	**638363**	**16936**	**76552**	**5624**
1020 CLASSE 1	1588068	667823	181714	118403	66336	40609	441683	3883	66875	742
1021 A E L E	841915	536761	84641	56944	31461	25304	55328	505	50870	101
1030 CLASSE 2	576178	88677	211935	31210	19802	8901	190105	12888	7885	4775
1031 ACP (63)	169994	19514	69966	2819	5037	4106	62060	5092	1364	36
1040 CLASSE 3	113253	69722	23742	6993	2404	1757	6573	164	1790	108
893 OUVRAGES,NDA,EN MAT.PLASTIQUES										
001 FRANCE	697651	272549	.	175492	62412	104368	60971	8095	12885	879
002 BELG.-LUXBG.	436596	156585	94480	38302	120944	.	19335	895	4289	1766
003 PAYS-BAS	548342	300587	42825	43109	.	115615	29799	3486	12704	217
004 RF ALLEMAGNE	623500	.	146648	142586	133862	86427	63690	12547	37277	463
005 ITALIE	168699	77839	37538	.	6891	21881	17456	739	6178	177
006 ROYAUME-UNI	484642	157929	65738	71603	62873	36252	.	52592	36968	687
007 IRLANDE	103580	7927	2767	3541	6931	4903	75984	.	1527	.
008 DANEMARK	78988	44099	3490	6328	7704	3246	13513	559	.	49
009 GRECE	23532	7718	3314	8343	960	1004	1676	183	334	.
024 ISLANDE	6525	2253	194	234	685	249	1028	6	1876	.
025 ILES FEROE	2044	45	.	11	34	.	65	.	1889	.
028 NORVEGE	89913	25614	3179	2303	4611	3793	12128	667	37559	59
030 SUEDE	175857	55340	8156	9526	9891	6111	18002	3124	65552	155
032 FINLANDE	47673	14710	2917	3338	3333	2749	11338	589	8670	29
036 SUISSE	247150	156014	27625	36073	10465	5802	6158	352	4566	95
038 AUTRICHE	190379	139918	6464	19016	8021	3427	9454	1136	2909	34
040 PORTUGAL	15589	4303	2835	2998	1187	822	2608	410	360	66
042 ESPAGNE	52315	17364	11087	10270	2574	3963	5520	35	1502	.
043 ANDORRE	859	67	610	135	1	2	39	.	5	.
044 GIBRALTAR	761	9	166	59	27	9	489	2	2	.
046 MALTE	6357	1672	107	2384	113	98	1873	15	87	8
048 YOUGOSLAVIE	20043	7409	989	9482	427	1164	272	.	117	183
052 TURQUIE	3249	1445	331	625	83	65	450	.	54	196
056 U.R.S.S.	24856	10503	9540	2798	1530	32	217	.	236	.
058 RD.ALLEMANDE	2449	.	1745	25	244	127	59	.	249	.
060 POLOGNE	8551	2396	359	1572	1876	159	1877	.	312	.
062 TCHECOSLOVAQ	5358	3622	139	837	381	24	519	.	33	3
064 HONGRIE	13850	7095	869	3004	2078	91	597	.	115	1
066 ROUMANIE	2861	1575	354	667	140	31	57	.	11	26
068 BULGARIE	3496	1723	154	771	141	5	67	.	11	624
070 ALBANIE	403	31	26	332	3	.	.	.	.	11
202 CANARIES	3731	567	692	1384	265	33	441	173	176	.
204 MAROC	10161	1057	6661	1723	187	249	253	.	31	.
208 ALGERIE	19681	1597	11212	4563	733	994	135	.	295	152
212 TUNISIE	12950	1844	7466	2462	514	546	92	.	10	16
216 LIBYE	24832	2401	2206	13870	1166	258	2314	.	614	2003
220 EGYPTE	30031	7333	7057	8557	781	1537	3428	6	220	1112
224 SOUDAN	3037	431	202	266	206	67	760	1	148	956
228 MAURITANIE	450	17	327	28	3	.	12	.	63	.
232 MALI	975	185	572	177	18	.	23	.	.	.
236 HAUTE-VOLTA	635	18	563	12	2	38	2	.	.	.
240 NIGER	1704	416	937	7	25	17	302	.	.	.
244 TCHAD	212	2	188	.	10	.	12	.	.	.
247 CAP-VERT	108	32	23	.	24	15	14	.	.	.
248 SENEGAL	5557	79	4045	521	56	784	39	.	23	10
252 GAMBIE	193	26	22	2	2	.	138	.	3	.
260 GUINEE	653	26	397	44	76	68	41	.	1	.
264 SIERRA LEONE	510	13	37	165	5	12	278	.	.	.
268 LIBERIA	935	398	46	59	145	202	80	.	5	.
272 COTE IVOIRE	5280	410	3913	563	37	214	141	.	2	.
276 GHANA	844	280	.	233	65	11	204	.	51	.
280 TOGO	895	134	597	98	23	11	32	.	.	.
284 BENIN	1114	148	772	114	12	14	27	.	27	.
288 NIGERIA	14969	2472	1827	3543	592	275	5848	.	280	132
302 CAMEROUN	8072	133	6632	540	176	101	240	1	165	84

Tab. 1

Export

January - December 1983 Janvier - Décembre

Destination SITC	Quantity 1000 kg Quantités EUR 10	Deutschland	France	Italia	Nederland	Belg.-Lux.	UK	Ireland	Danmark	Ἑλλάδα
893										
306 CENTR.AFRIC.	85	2	81	2						
314 GABON	1488	70	1363	17	5	11	22	.	.	.
318 CONGO	524	2	505	12	1	4		.	.	.
322 ZAIRE	520	33	52	141	72	157	51	.	.	14
324 RWANDA	216	137	29	12	9	29	.	.	.	.
328 BURUNDI	138	30	31	38	12	24		.	.	3
329 ST. HELENA	94						94	.	.	.
330 ANGOLA	207	4	44	68	73	5	5	.	8	.
334 ETHIOPIA	410	170	8	49	62		42	.	.	79
338 DJIBOUTI	237	17	189	18	1	3	8	.	.	1
342 SOMALIA	457	119	1	314	6	10	1	.	6	.
346 KENYA	488	48	38	18	26	1	342	.	15	.
350 UGANDA	138	35		31	5	1	66	.	.	.
352 TANZANIA	852	307	11	7	32	2	132	6	355	.
355 SEYCHELLES	101	3	8	24	.	1	65	.	.	.
366 MOZAMBIQUE	162	1	9	102	26	2	22	.	.	.
370 MADAGASCAR	165	12	109	19	23	1	1	.	.	.
372 REUNION	3618	194	2855	49	34	479	7	.	.	.
373 MAURITIUS	484	31	201	12	13	138	84	.	5	.
375 COMOROS	59		57	.	.		2	.	.	.
378 ZAMBIA	123	37	3	9	.	1	72	.	1	.
382 ZIMBABWE	80	23	19	3	5	1	29	.	.	.
386 MALAWI	40	2		6	7		25	.	.	.
390 SOUTH AFRICA	6264	1849	604	1266	277	729	1202	92	245	.
400 USA	33222	10185	3935	5788	2367	475	8087	323	2021	41
404 CANADA	9559	1311	975	964	390	870	4277	32	739	1
406 GREENLAND	868	.	.	2	1	.	.	.	865	.
408 S.PIERRE,MIQ	41	.	35	1	5	.	.	.	.	.
412 MEXICO	69	43	6	7	1	.	12	.	.	.
413 BERMUDA	58	2	.	3	1	2	48	.	2	.
416 GUATEMALA	70	30	6	7	8	1	17	.	1	.
424 HONDURAS	68	5	.	54	.	.	9	.	.	.
428 EL SALVADOR	46	16	.	9	3	.	18	.	.	.
432 NICARAGUA	18	1	9	1	7	.	.	.	.	.
436 COSTA RICA	99	14	2	33	1	7	13	.	29	.
442 PANAMA	133	16	44	43	5	4	19	.	2	.
448 CUBA	168	10	31	89	23		7	.	8	.
450 WEST INDIES	99	6	.	.	.	4	69	10	10	.
452 HAITI	122	5	16	44	25	31	1	.	.	.
453 BAHAMAS	53	2	1	2	19	.	29	.	.	.
456 DOMINICAN R.	115	10	28	47	20		5	.	5	.
458 GUADELOUPE	1949	100	1557	66	.	221	5	.	.	.
459 ANTIGUA,BARB	47	17	.	.	19	.	11	.	.	.
460 DOMINICA	46	4	13	.	.	.	29	.	.	.
462 MARTINIQUE	1772	29	1628	11	15	87	2	.	.	.
464 JAMAICA	192	7	8	.	13	74	90	.	.	.
465 ST LUCIA	94	34	.	.	7	6	47	.	.	.
467 ST VINCENT	61	15	.	.	7	14	25	.	.	.
469 BARBADOS	247	21	3	21	9	17	172	2	2	.
472 TRINIDAD,TOB	1429	220	304	43	193	131	515	10	13	.
476 NL ANTILLES	678	86	6	36	481	51	14	.	4	.
480 COLOMBIA	543	116	121	152	91	14	48	.	1	.
484 VENEZUELA	365	47	52	141	4	3	117	.	1	.
492 SURINAM	321	53	3	2	212	22	25	.	4	.
496 FR. GUIANA	583	2	480	2	4	94	1	.	.	.
500 ECUADOR	99	27	19	41	10	.	1	.	1	.
504 PERU	170	40	50	48	14	.	17	.	1	.
508 BRAZIL	256	29	50	36	96	5	40	.	.	.
512 CHILE	1037	223	32	466	106	149	56	.	5	.
516 BOLIVIA	14	3		7	4	.	.	.	.	.
520 PARAGUAY	116	6	104	5	.	.	1	.	.	.
524 URUGUAY	55	23	7	14	3	6	1	.	2	.
528 ARGENTINA	1717	129	74	1479	5	20	4	5	1	.
529 FALKLAND IS.	151						151	.	.	.
600 CYPRUS	2368	224	81	899	82	32	570	.	28	452
604 LEBANON	3556	318	542	2091	152	45	239	.	55	114
608 SYRIA	1889	640	148	774	123	2	90	18	5	89
612 IRAQ	5750	1476	1042	1209	203	199	742	.	22	857
616 IRAN	1468	436	213	478	52	11	205	.	30	43
624 ISRAEL	5754	1061	642	1839	707	113	1076	14	278	24
628 JORDAN	2573	222	268	914	228	17	728	26	22	148
632 SAUDI ARABIA	34233	10431	3994	6465	1539	602	9592	8	470	1132
636 KUWAIT	3905	623	817	839	304	86	1003	1	129	103
640 BAHRAIN	1734	208	41	155	218	7	1062	.	25	18
644 QATAR	2069	147	216	161	911	6	600	.	28	.
647 U.A.EMIRATES	6920	1962	812	885	242	138	2698	96	75	12
649 OMAN	2197	306	167	70	76	74	1473	.	31	.
652 NORTH YEMEN	844	90	76	319	70	2	91	.	13	183
656 SOUTH YEMEN	1293	126	10	71	54	608	116	.	19	289
660 AFGHANISTAN	67	34		24	1		8	.	.	.
662 PAKISTAN	920	344	71	200	41	2	240	.	8	14
664 INDIA	333	61	27	79	71	.	90	.	5	.
666 BANGLADESH	455	357		14	54	.	29	.	1	.
669 SRI LANKA	191	56	4	27	53	.	50	.	1	.
676 BURMA	121	40	3	57	2	.	19	.	.	.
680 THAILAND	659	188	111	53	52	2	225	.	28	.

Destination CTCI	Value 1000 ECU Valeurs EUR 10	Deutschland	France	Italia	Nederland	Belg.-Lux.	UK	Ireland	Danmark	Ἑλλάδα
893										
306 R.CENTRAFRIC	345	29	309	5			2	.	.	.
314 GABON	3939	252	3477	78	26	20	86	.	.	.
318 CONGO	1941	7	1857	61	1	14		.	1	.
322 ZAIRE	1972	140	297	461	248	677	99	.	1	49
324 RWANDA	580	250	83	43	32	171	.	.	.	1
328 BURUNDI	577	120	105	138	50	149		.	.	15
329 STE-HELENE	169						169	.	.	.
330 ANGOLA	1112	44	159	546	273	43	17	.	30	.
334 ETHIOPIE	1375	300	85	253	238	3	326	.	2	168
338 DJIBOUTI	785	61	608	58	6	8	43	.	.	1
342 SOMALIE	1034	302	8	619	24	9	11	.	61	.
346 KENYA	2114	374	175	167	102	5	1246	.	45	.
350 OUGANDA	606	67	4	197	16	9	313	.	.	.
352 TANZANIE	1650	388	82	68	90	16	331	14	661	.
355 SEYCHELLES	382	13	28	49	5	9	278	.	.	.
366 MOZAMBIQUE	444	14	53	166	139	33	38	.	1	.
370 MADAGASCAR	760	31	529	84	109	3	4	.	.	.
372 REUNION	7782	252	6688	168	57	591	26	.	.	.
373 MAURICE	1255	137	434	67	64	135	396	1	21	.
375 COMORES	144	1	143	.	.		.	.	.	.
378 ZAMBIE	750	100	87	108	1	4	439	.	11	.
382 ZIMBABWE	469	146	158	22	16	1	125	.	1	.
386 MALAWI	230	19	4	12	35		159	.	1	.
390 AFR. DU SUD	31701	11328	3618	5488	1176	1849	6846	363	1031	2
400 ETATS-UNIS	183546	60914	23745	27724	12161	3215	43800	1723	9712	552
404 CANADA	40729	8678	4553	4470	1693	1905	16675	194	2543	18
406 GROENLAND	2763	.	.	4	2	.	3	.	2754	.
408 S.PIERRE,MIQ	140	3	117	8	11	1	.	.	.	.
412 MEXIQUE	1507	796	449	58	15	2	184	.	3	.
413 BERMUDES	350	27	.	22	4	5	282	.	10	.
416 GUATEMALA	516	231	62	59	51	1	109	.	3	.
424 HONDURAS	351	44	6	253	.	.	45	.	3	.
428 EL SALVADOR	358	238	5	40	6	.	69	.	.	.
432 NICARAGUA	124	34	32	22	31	.	3	.	2	.
436 COSTA RICA	466	119	36	164	10	11	61	.	65	.
442 PANAMA	980	147	403	282	30	18	88	.	12	.
448 CUBA	938	175	217	222	192		69	.	63	.
450 INDES OCCID.	351	18	1	.	.	4	275	24	29	.
452 HAITI	322	45	64	86	53	58	16	.	.	.
453 BAHAMAS	165	47	6	13	27	.	72	.	.	.
456 REP.DOMINIC.	654	95	76	297	135	.	31	.	20	.
458 GUADELOUPE	6156	140	5579	154	1	252	27	.	3	.
459 ANTIGUA,BARB	102	21	.	.	33	.	47	.	1	.
460 DOMINIQUE	193	8	43	.	7	1	132	.	2	.
462 MARTINIQUE	5343	75	5064	38	27	124	14	.	1	.
464 JAMAIQUE	776	87	80	3	43	71	492	.	.	.
465 SAINTE-LUCIE	264	62	1	.	15	7	178	.	1	.
467 ST-VINCENT	173	32		.	15	17	109	.	.	.
469 LA BARBADE	993	134	10	35	30	21	747	8	8	.
472 TRINIDAD,TOB	7231	762	2999	135	470	207	2568	26	64	.
476 ANTILLES NL	2385	361	41	241	1317	130	272	.	23	.
480 COLOMBIE	2653	660	695	742	367	28	149	.	10	2
484 VENEZUELA	2230	451	348	1114	23	8	281	.	5	.
492 SURINAM	1225	201	11	11	782	52	154	.	14	.
496 GUYANE FR.	1814	11	1647	14	12	120	3	.	7	.
500 EQUATEUR	856	359	167	279	35		12	.	4	.
504 PEROU	1015	284	205	361	21	3	118	.	23	.
508 BRESIL	3512	506	475	1565	416	41	504	.	5	.
512 CHILI	3717	1272	188	1292	233	420	260	.	52	.
516 BOLIVIE	159	52	5	84	16	.	2	.	.	.
520 PARAGUAY	370	63	274	30	.	.	3	.	.	.
524 URUGUAY	414	155	57	95	11	71	17	.	8	.
528 ARGENTINE	2951	1380	568	791	52	89	29	28	14	.
529 IL. FALKLAND	470						470	.	.	.
600 CHYPRE	7574	833	373	2481	294	94	1827	1	139	1532
604 LIBAN	11978	1364	2000	6525	481	202	860	.	269	277
608 SYRIE	5025	1729	614	1810	278	22	384	20	22	146
612 IRAK	22523	6314	4001	3595	724	813	5668	1	305	1102
616 IRAN	9187	3678	2010	1712	308	125	1043	.	194	117
624 ISRAEL	24492	6076	1967	8521	2331	481	4076	52	927	61
628 JORDANIE	7512	1095	819	2394	595	66	2072	22	102	347
632 ARABIE SAOUD	112976	31893	16596	23237	6977	3066	27366	36	1861	1944
636 KOWEIT	18680	5096	2528	4045	1044	806	4160	6	701	294
640 BAHREIN	6811	1053	311	845	668	139	3645	.	115	35
644 QATAR	9094	2227	808	1689	1387	118	2738	.	126	1
647 EMIRATS ARAB	26006	6097	3206	3251	1052	493	11260	227	387	33
649 OMAN	8814	1196	671	555	259	776	5211	.	144	2
652 YEMEN DU NRD	2585	442	270	784	191	101	373	.	81	343
656 YEMEN DU SUD	2016	217	37	184	161	535	506	.	75	301
660 AFGHANISTAN	311	171	1	44	7		87	.	.	1
662 PAKISTAN	3927	1027	833	719	530	21	727	.	43	27
664 INDE	2754	754	338	572	276	4	665	.	145	.
666 BANGLA DESH	977	538	7	49	192	1	186	.	4	.
669 SRI LANKA	745	249	33	80	129	2	241	.	11	.
676 BIRMANIE	635	241	4	302	8		80	.	.	.
680 THAILANDE	3589	1297	213	475	268	21	1006	.	309	.

Destination SITC	Quantity 1000 kg Quantités									
	EUR 10	Deutschland	France	Italia	Nederland	Belg.-Lux.	UK	Ireland	Danmark	Ελλάδα
893										
690 VIETNAM	22	.	3	1	.	18	.	.	.	.
696 KAMPUCHEA	55	47	8	.	.	.	.	.	.	.
700 INDONESIA	984	231	132	173	252	34	141	.	21	.
701 MALAYSIA	1473	336	119	72	316	71	517	16	26	.
703 BRUNEI	36	8	.	2	3	.	20	.	3	.
706 SINGAPORE	3742	844	317	586	257	26	1514	14	184	.
708 PHILIPPINES	382	115	10	84	35	2	124	1	11	.
720 CHINA	52	30	4	4	.	2	10	2	.	.
724 NORTH KOREA	6	2	.	4	.	.	.	.	.	.
728 SOUTH KOREA	545	243	84	91	68	6	50	.	3	.
732 JAPAN	2453	857	381	391	106	72	422	78	146	.
736 TAIWAN	359	45	28	60	74	11	117	.	24	.
740 HONG KONG	4439	409	199	384	122	20	2966	1	338	.
800 AUSTRALIA	14785	4549	638	1374	775	888	5753	423	366	19
801 PAPUA N.GUIN	77	32	1	7	12	1	18	.	6	.
804 NEW ZEALAND	2160	357	157	100	187	377	717	214	46	5
809 N. CALEDONIA	565	7	519	15	2	21	.	.	1	.
815 FIJI	31	6	1	4	.	.	20	.	.	.
822 FR.POLYNESIA	1032	19	817	38	30	120	8	.	.	.
950 STORES,PROV.	72	.	.	55	.	.	.	.	.	17
958 NOT DETERMIN	254	.	5	25	.	10	.	.	.	214
1000 W O R L D	**1502260**	**428364**	**190397**	**267642**	**176109**	**164694**	**160508**	**33180**	**72666**	**8700**
1010 INTRA-EC	**1030076**	**272669**	**125153**	**193193**	**147209**	**143081**	**89077**	**29464**	**28456**	**1774**
1011 EXTRA-EC	**471857**	**155696**	**65240**	**74368**	**28897**	**21605**	**71430**	**3716**	**44210**	**6695**
1020 CLASS 1	291057	116151	25902	38486	16374	12985	37640	3193	39891	435
1021 EFTA COUNTR.	200740	91707	14385	23627	11244	7657	14364	2026	35595	135
1030 CLASS 2	162100	30677	36578	32674	9931	8377	33123	522	4156	6062
1031 ACP (63)	24079	2651	9405	2479	1294	2277	4249	20	631	1073
1040 CLASS 3	18703	8870	2758	3211	2594	238	669	2	162	199
894 TOYS, GAMES AND SPORTING GOODS										
001 FRANCE	53996	12114	.	22721	3591	4571	9142	1581	246	30
002 BELG.-LUXBG.	23724	5116	6730	4267	5529	.	1842	151	87	2
003 NETHERLANDS	24048	9785	3497	3524	.	2437	3894	572	327	12
004 FR GERMANY	36889	.	9213	12494	5703	1626	4883	1860	1097	13
005 ITALY	13646	4236	5271	.	902	749	1699	567	43	179
006 UTD. KINGDOM	35148	6634	8954	8739	3491	2017	.	4791	481	41
007 IRELAND	8564	697	335	513	495	30	6477	.	17	.
008 DENMARK	4990	1723	602	969	529	23	1098	45	.	1
009 GREECE	2294	634	275	1052	81	69	162	15	6	.
024 ICELAND	374	85	40	25	24	23	118	.	59	.
025 FAROE ISLES	137	1	.	.	.	.	13	.	123	.
028 NORWAY	4141	1434	595	360	235	14	694	36	773	.
030 SWEDEN	7644	1863	1258	1726	536	20	1360	164	717	.
032 FINLAND	2746	872	505	377	167	33	580	56	156	.
036 SWITZERLAND	15258	8060	2273	3158	320	292	889	132	128	6
038 AUSTRIA	12673	7920	1076	2552	274	277	454	77	39	4
040 PORTUGAL	1237	202	242	570	12	79	128	2	2	.
042 SPAIN	3134	452	891	697	124	210	571	171	18	.
043 ANDORRA	409	24	251	31	2	60	41	.	.	.
044 GIBRALTAR	49	2	.	3	.	.	44	.	.	.
046 MALTA	448	47	78	242	1	1	76	2	1	.
048 YUGOSLAVIA	609	283	20	293	2	2	6	3	.	.
052 TURKEY	88	17	6	53	.	.	12	.	.	.
056 SOVIET UNION	59	8	13	16	.	.	20	2	.	.
058 GERMAN DEM.R	148	.	20	6	38	3	80	.	1	.
060 POLAND	223	108	20	18	2	.	75	.	.	.
062 CZECHOSLOVAK	326	133	39	95	2	.	55	2	.	.
064 HUNGARY	650	206	33	302	9	4	96	.	.	.
066 ROMANIA	38	32	3	.	.	.	3	.	.	.
068 BULGARIA	226	113	76	18	.	.	19	.	.	.
070 ALBANIA	7	4	.	2	.	.	1	.	.	.
202 CANARY ISLES	219	30	43	74	1	4	64	3	.	.
204 MOROCCO	370	32	273	48	1	9	7	.	.	.
205 CEUTA & MELI	12	.	1	.	.	2	9	.	.	.
208 ALGERIA	768	9	222	455	50	.	14	6	12	.
212 TUNISIA	675	211	170	264	.	24	6	.	.	.
216 LIBYA	889	9	14	651	.	.	196	.	1	18
220 EGYPT	1480	106	97	1156	12	2	101	1	.	5
224 SUDAN	46	14	.	8	.	.	15	.	.	9
232 MALI	13	2	7	4	.	.	.	.	.	.
236 UPPER VOLTA	83	.	82	1	.	.	.	.	.	.
240 NIGER	17	1	8	.	.	.	8	.	.	.
248 SENEGAL	274	8	208	50	1	7	.	.	.	.
260 GUINEA	22	.	21	.	.	.	1	.	.	.
264 SIERRA LEONE	32	.	.	1	.	.	31	.	.	.
268 LIBERIA	158	3	36	2	19	.	98	.	.	.
272 IVORY COAST	643	9	498	101	.	14	21	.	.	.
276 GHANA	264	.	.	8	.	9	246	1	.	.
280 TOGO	26	.	20	2	.	.	4	.	.	.
284 BENIN	25	.	20	3	1	.	1	.	.	.
288 NIGERIA	554	12	23	87	4	12	411	5	.	.
302 CAMEROON	145	3	74	53	3	6	6	.	.	.
314 GABON	255	3	219	30	.	.	3	.	.	.

Destination CTCI	Value 1000 ECU Valeurs									
	EUR 10	Deutschland	France	Italia	Nederland	Belg.-Lux.	UK	Ireland	Danmark	Ελλάδα
893										
690 VIET-NAM	186	18	24	38	.	104	2	.	.	.
696 KAMPUCHEA	169	70	97	.	.	.	2	.	.	.
700 INDONESIE	5590	1497	983	925	1227	57	816	.	85	.
701 MALAYSIA	7941	2460	366	312	957	1270	2370	48	158	.
703 BRUNEI	387	114	.	17	26	.	213	.	17	.
706 SINGAPOUR	18637	6035	2103	2186	912	281	6178	53	889	.
708 PHILIPPINES	2417	1056	86	430	87	6	567	106	79	.
720 CHINE	559	375	19	36	3	17	57	41	11	.
724 COREE DU NRD	107	24	.	38	45	.	.	.	.	.
728 COREE DU SUD	3802	1811	581	679	221	49	430	.	31	.
732 JAPON	23358	11596	2092	2579	1039	828	3304	548	1372	.
736 T'AI-WAN	2388	676	326	314	369	53	529	1	120	.
740 HONG-KONG	16595	2709	1582	1870	440	167	8939	2	886	.
800 AUSTRALIE	51867	15650	2653	5491	2845	2296	19605	1317	1981	29
801 PAPOU-N.GUIN	284	93	7	20	49	6	66	.	43	.
804 NOUV.ZELANDE	7720	1902	502	535	558	708	2804	353	349	9
809 N. CALEDONIE	1608	34	1434	92	9	31	5	.	3	.
815 FIDJI	187	15	7	22	.	1	142	.	.	.
822 POLYNESIE FR	2655	107	2198	117	69	134	29	.	1	.
950 AVIT.SOUTAGE	343	.	.	295	.	.	.	.	.	48
958 NON DETERMIN	434	.	19	124	.	54	.	.	.	237
1000 M O N D E	**5011430**	**1711461**	**651132**	**764190**	**503678**	**432493**	**570002**	**90831**	**269751**	**17892**
1010 INTRA-CE	**3165545**	**1025236**	**396800**	**489305**	**402585**	**373698**	**282423**	**79099**	**112159**	**4240**
1011 EXTRA-CE	**1845115**	**686225**	**254314**	**274468**	**101095**	**58744**	**287577**	**11732**	**157592**	**13368**
1020 CLASSE 1	1197671	536236	101817	142771	60930	39058	162454	10830	142143	1432
1021 A E L E	773092	398155	51368	73490	38198	22952	60716	6282	121493	438
1030 CLASSE 2	583806	122445	139052	121547	33528	19089	121604	860	14408	11273
1031 ACP (63)	79164	9531	32813	9125	4044	3456	17007	53	1719	1416
1040 CLASSE 3	63637	27541	13446	10150	6636	596	3520	41	1044	663
894 VOIT.ENFANT, ART.SPORT, JOUETS										
001 FRANCE	388584	106474	.	132705	19491	35924	68145	23566	2004	275
002 BELG.-LUXBG.	145444	29059	40264	19419	39910	.	13718	2381	682	11
003 PAYS-BAS	173092	67395	25814	15464	.	15874	40341	6206	1946	52
004 RF ALLEMAGNE	256498	.	55633	71596	30293	17390	46255	28727	6507	97
005 ITALIE	117935	38650	42955	.	7617	4919	15374	6526	687	1207
006 ROYAUME-UNI	207324	43602	56420	38994	16656	11848	.	36658	2936	210
007 IRLANDE	44783	3162	1782	1736	1289	390	36344	.	79	1
008 DANEMARK	31878	11926	3738	5042	3312	429	6604	813	.	14
009 GRECE	17559	4302	2664	7848	594	514	1331	234	72	.
024 ISLANDE	2902	798	359	157	93	123	961	1	410	.
025 ILES FEROE	1083	6	.	.	.	.	98	.	979	.
028 NORVEGE	33466	11416	5866	2804	1536	279	5463	617	5485	.
030 SUEDE	59132	15691	11179	9822	3348	450	10638	3270	4733	1
032 FINLANDE	22840	7116	4041	2638	811	674	5391	1145	1024	.
036 SUISSE	149775	82100	24994	21310	2075	2687	13883	1773	907	46
038 AUTRICHE	97286	59778	12176	14711	2707	2038	4924	640	289	23
040 PORTUGAL	10074	1396	1782	5212	98	495	1061	11	19	.
042 ESPAGNE	30400	4047	8436	6105	967	3240	4882	2534	188	1
043 ANDORRE	5857	617	3841	364	42	441	552	.	.	.
044 GIBRALTAR	415	23	3	42	2	1	342	.	2	.
046 MALTE	2591	477	152	1377	22	25	512	22	4	.
048 YOUGOSLAVIE	3546	1737	200	1386	81	18	87	37	.	.
052 TURQUIE	1193	477	81	467	5	36	123	3	1	.
056 U.R.S.S.	720	251	200	143	.	1	115	10	.	.
058 RD.ALLEMANDE	746	.	58	48	129	39	462	.	10	.
060 POLOGNE	1735	646	241	174	53	36	584	.	1	.
062 TCHECOSLOVAQ	2940	1225	421	821	8	28	417	18	2	.
064 HONGRIE	5131	1812	304	2019	82	87	820	.	7	.
066 ROUMANIE	315	260	32	1	1	1	20	.	.	.
068 BULGARIE	1930	963	514	241	8	22	182	.	.	.
070 ALBANIE	100	54	.	36	.	.	10	.	.	.
202 CANARIES	2161	308	333	567	30	99	732	86	6	.
204 MAROC	2086	469	1149	216	9	24	219	.	.	.
205 CEUTA & MELI	196	3	27	.	7	29	130	.	.	.
208 ALGERIE	7677	136	2445	4359	300	36	105	84	212	.
212 TUNISIE	3498	662	1543	1141	3	91	58	.	.	.
216 LIBYE	7561	347	116	5688	3	7	1165	.	10	225
220 EGYPTE	7837	1823	546	4407	75	184	758	11	.	33
224 SOUDAN	328	56	6	100	.	1	142	.	.	23
232 MALI	161	23	110	10	.	2	15	.	1	.
236 HAUTE-VOLTA	326	3	311	8	.	4	.	.	.	.
240 NIGER	207	8	112	6	.	.	81	.	.	.
248 SENEGAL	1090	57	768	223	6	29	7	.	.	.
260 GUINEE	200	4	176	2	.	3	15	.	.	.
264 SIERRA LEONE	143	2	.	1	4	.	136	.	.	.
268 LIBERIA	352	21	176	28	27	.	100	.	.	.
272 COTE IVOIRE	2767	69	1997	514	.	69	117	1	.	.
276 GHANA	1339	3	1	169	9	35	1101	21	.	.
280 TOGO	187	6	142	14	1	.	24	.	.	.
284 BENIN	183	.	133	23	9	4	14	.	.	.
288 NIGERIA	3845	129	116	460	44	326	2688	77	5	.
302 CAMEROUN	1094	38	740	243	7	27	36	3	.	.
314 GABON	2040	35	1744	199	21	5	36	.	.	.

Tab. 1

Export

January - December 1983 Janvier - Décembre

Destination	Quantity	1000 kg								Quantités
SITC	EUR 10	Deutschland	France	Italia	Nederland	Belg.-Lux.	UK	Ireland	Danmark	Ἑλλάδα
894										
318 CONGO	1441	3	1223	215	.	.	.	.	.	.
322 ZAIRE	103	5	5	42	.	38	12	.	.	1
330 ANGOLA	32	1	10	15	.	2	.	.	4	.
338 DJIBOUTI	22	1	19	1	.	.	1	.	.	.
342 SOMALIA	18	1	1	16	.	.	.	.	.	.
346 KENYA	45	9	.	1	1	4	30	.	.	.
350 UGANDA	27	11	.	9	.	.	7	.	.	.
352 TANZANIA	14	4	.	.	.	.	10	.	.	.
370 MADAGASCAR	6	.	6	.	.	.	.	.	.	.
372 REUNION	705	4	545	155	1	.	.	.	.	.
373 MAURITIUS	50	2	32	8	.	.	8	.	.	.
378 ZAMBIA	44	1	.	2	.	.	41	.	.	.
382 ZIMBABWE	21	6	.	2	.	.	13	.	.	.
386 MALAWI	19	2	.	.	1	.	16	.	.	.
390 SOUTH AFRICA	2178	416	225	521	225	148	619	1	16	7
391 BOTSWANA	16	.	2	4	.	.	10	.	.	.
400 USA	20095	5075	3672	5820	463	433	3861	216	530	25
404 CANADA	5878	861	1458	1500	226	396	1294	56	83	4
406 GREENLAND	379	.	.	.	.	.	.	.	379	.
408 S.PIERRE,MIQ	11	1	10	.	.	.	.	.	.	.
412 MEXICO	259	48	1	6	198	6	.	.	.	.
413 BERMUDA	35	3	2	1	1	.	28	.	.	.
416 GUATEMALA	25	5	8	8	.	1	3	.	.	.
436 COSTA RICA	56	1	1	45	.	.	9	.	.	.
442 PANAMA	64	6	9	34	.	2	13	.	.	.
453 BAHAMAS	18	.	4	5	.	.	9	.	.	.
456 DOMINICAN R.	20	6	8	1	.	.	5	.	.	.
457 VIRGIN ISLES	8	.	1	5	.	.	2	.	.	.
458 GUADELOUPE	442	1	422	17	.	.	2	.	.	.
462 MARTINIQUE	387	3	374	9	.	.	1	.	.	.
464 JAMAICA	23	.	1	14	.	.	8	.	.	.
469 BARBADOS	25	.	6	.	.	.	19	.	.	.
472 TRINIDAD,TOB	175	19	3	12	.	.	140	.	1	.
476 NL ANTILLES	152	15	7	32	91	3	4	.	.	.
480 COLOMBIA	400	10	72	278	2	29	9	.	.	.
484 VENEZUELA	913	82	23	427	352	4	25	.	.	.
492 SURINAM	55	4	4	1	40	.	6	.	.	.
496 FR. GUIANA	153	1	149	3	.	.	.	.	.	.
500 ECUADOR	47	4	1	39	.	.	3	.	.	.
504 PERU	73	1	2	37	.	1	4	.	28	.
508 BRAZIL	20	3	5	2	.	3	7	.	.	.
512 CHILE	275	102	56	75	3	22	17	.	.	.
520 PARAGUAY	73	.	.	49	.	4	20	.	.	.
524 URUGUAY	35	7	17	9	.	.	2	.	.	.
528 ARGENTINA	150	33	49	58	.	8	.	2	.	.
600 CYPRUS	867	42	92	517	29	13	114	2	1	57
604 LEBANON	2414	143	814	1189	23	128	103	.	2	12
608 SYRIA	557	202	13	324	3	.	15	.	.	.
612 IRAQ	540	48	6	363	3	3	112	.	.	5
616 IRAN	57	.	.	8	.	.	49	.	.	.
624 ISRAEL	1939	370	144	917	43	146	248	2	22	47
628 JORDAN	344	65	10	148	20	20	75	.	.	6
632 SAUDI ARABIA	3336	813	198	1343	38	26	762	11	69	76
636 KUWAIT	1179	185	133	487	10	12	232	.	120	.
640 BAHRAIN	213	10	19	71	4	5	104	.	.	.
644 QATAR	229	71	22	38	.	4	92	.	2	.
647 U.A.EMIRATES	976	256	79	238	12	7	380	.	4	.
649 OMAN	167	4	13	13	1	4	130	.	2	.
652 NORTH YEMEN	75	.	8	65	.	.	1	.	1	.
656 SOUTH YEMEN	51	9	3	2	.	.	37	.	.	.
662 PAKISTAN	246	41	124	17	.	2	60	.	2	.
664 INDIA	60	6	11	9	1	2	31	.	.	.
669 SRI LANKA	137	76	.	.	.	.	61	.	.	.
680 THAILAND	214	18	26	26	3	6	133	2	.	.
700 INDONESIA	105	39	30	14	2	.	20	.	.	.
701 MALAYSIA	299	42	38	36	8	14	152	9	.	.
706 SINGAPORE	616	99	39	119	17	21	299	10	12	.
708 PHILIPPINES	24	2	5	6	.	5	6	.	.	.
720 CHINA	45	19	3	8	.	.	15	.	.	.
728 SOUTH KOREA	124	80	13	7	.	2	21	1	.	.
732 JAPAN	3654	962	1782	297	76	62	283	17	173	2
736 TAIWAN	114	16	16	20	2	6	50	2	2	.
740 HONG KONG	776	141	24	131	20	23	431	4	2	.
800 AUSTRALIA	2964	384	220	415	320	94	1419	11	93	8
801 PAPUA N.GUIN	50	5	.	6	.	1	38	.	.	.
804 NEW ZEALAND	338	39	54	43	8	5	185	4	.	.
809 N. CALEDONIA	169	10	144	7	.	1	7	.	.	.
815 FIJI	9	.	4	1	.	.	4	.	.	.
816 VANUATU	5	.	5	.	.	.	.	.	.	.
822 FR.POLYNESIA	156	12	113	20	.	.	10	1	.	.
958 NOT DETERMIN	9	.	1	8	.	.	.	.	.	.
1000 W O R L D	**319166**	**74238**	**57034**	**84247**	**24414**	**14365**	**47816**	**10597**	**5885**	**570**
1010 INTRA-EC	**203290**	**40934**	**34882**	**54277**	**20320**	**11524**	**29197**	**9577**	**2301**	**278**
1011 EXTRA-EC	**115864**	**33304**	**22154**	**29956**	**4095**	**2843**	**18619**	**1019**	**3582**	**292**
1020 CLASS 1	84039	28996	14641	18678	3016	2149	12644	948	2911	56

Destination	Value	1000 ECU								Valeurs
CTCI	EUR 10	Deutschland	France	Italia	Nederland	Belg.-Lux.	UK	Ireland	Danmark	Ἑλλάδα
894										
318 CONGO	3559	27	1641	1886	1	2	2	.	.	.
322 ZAIRE	977	35	83	232	1	589	33	.	.	4
330 ANGOLA	292	32	89	129	1	16	3	.	22	.
338 DJIBOUTI	245	18	214	10	.	1	2	.	.	.
342 SOMALIE	154	2	9	138	4	.	.	.	1	.
346 KENYA	476	92	13	15	5	10	339	.	2	.
350 OUGANDA	214	71	1	53	.	.	89	.	.	.
352 TANZANIE	324	85	2	4	2	2	221	.	8	.
370 MADAGASCAR	163	4	151	7	.	1	.	.	.	.
372 REUNION	5131	57	4345	720	5	4	.	.	.	.
373 MAURICE	511	55	332	40	.	7	77	.	.	.
378 ZAMBIE	299	5	1	12	.	.	280	.	1	.
382 ZIMBABWE	209	85	1	10	5	9	99	.	.	.
386 MALAWI	140	16	6	1	3	.	113	.	1	.
390 AFR. DU SUD	16577	3239	2881	2836	1785	479	5217	15	90	35
391 BOTSWANA	438	.	7	383	.	.	48	.	.	.
400 ETATS-UNIS	217798	54380	49878	47150	4803	11754	41240	3215	5097	281
404 CANADA	47562	8228	14353	8924	1743	1980	10685	1049	544	56
406 GROENLAND	3255	2	.	.	.	.	.	.	3253	.
408 S.PIERRE,MIQ	113	11	88	10	.	3	.	.	1	.
412 MEXIQUE	2087	421	21	64	1517	56	8	.	.	.
413 BERMUDES	407	41	21	46	13	.	278	1	7	.
416 GUATEMALA	208	49	65	65	.	1	25	3	.	.
436 COSTA RICA	378	25	25	284	.	2	42	.	.	.
442 PANAMA	547	62	114	226	1	19	125	.	.	.
453 BAHAMAS	209	3	37	58	.	.	111	.	.	.
456 REP.DOMINIC.	204	39	115	25	.	.	25	.	.	.
457 ILES VIERGES	114	8	10	58	4	.	34	.	.	.
458 GUADELOUPE	3645	14	3482	126	.	8	15	.	.	.
462 MARTINIQUE	3588	23	3498	52	2	2	11	.	.	.
464 JAMAIQUE	124	.	7	42	1	.	74	.	.	.
469 LA BARBADE	239	9	27	1	3	.	194	.	5	.
472 TRINIDAD,TOB	1497	95	78	88	8	1	1209	.	18	.
476 ANTILLES NL	966	157	90	156	483	29	44	6	1	.
480 COLOMBIE	3034	246	575	1818	46	238	103	8	.	.
484 VENEZUELA	5902	544	148	2698	2109	83	316	.	4	.
492 SURINAM	369	25	15	7	273	6	43	.	.	.
496 GUYANE FR.	1140	15	1101	23	.	1	.	.	.	.
500 EQUATEUR	449	44	29	343	.	.	33	.	.	.
504 PEROU	490	54	34	250	2	47	33	.	70	.
508 BRESIL	406	206	61	45	2	30	61	.	1	.
512 CHILI	2211	757	551	500	19	118	260	6	.	.
520 PARAGUAY	948	20	3	853	.	12	60	.	.	.
524 URUGUAY	468	265	110	78	.	2	12	.	1	.
528 ARGENTINE	2080	370	801	659	.	226	.	24	.	.
600 CHYPRE	4806	478	402	2365	212	189	836	14	14	296
604 LIBAN	12853	825	3587	6147	93	669	1422	1	27	82
608 SYRIE	2728	538	102	1987	9	13	75	.	4	.
612 IRAK	4479	315	46	2676	278	22	1097	.	5	40
616 IRAN	357	4	1	71	.	.	280	.	1	.
624 ISRAEL	12553	2633	977	4451	340	1177	2635	14	197	129
628 JORDANIE	1968	319	82	715	134	146	517	.	9	46
632 ARABIE SAOUD	20775	3045	1641	7935	396	143	6731	160	416	308
636 KOWEIT	7916	1028	1105	2573	68	813	1782	27	517	3
640 BAHREIN	1597	96	134	482	28	10	838	7	2	.
644 QATAR	1811	416	196	293	22	25	846	.	13	.
647 EMIRATS ARAB	8714	2638	614	1903	120	260	3138	.	35	6
649 OMAN	1661	51	86	88	17	6	1385	.	28	.
652 YEMEN DU NRD	424	2	33	376	2	.	8	.	3	.
656 YEMEN DU SUD	582	41	43	10	.	6	480	.	2	.
662 PAKISTAN	2145	232	1327	64	.	3	471	.	48	.
664 INDE	1039	318	34	25	12	58	592	.	.	.
669 SRI LANKA	605	298	.	4	.	.	298	.	.	.
680 THAILANDE	1854	303	81	214	20	147	1066	22	1	.
700 INDONESIE	875	499	145	147	13	2	68	.	1	.
701 MALAYSIA	2517	417	177	410	91	94	1226	101	1	.
706 SINGAPOUR	7268	905	500	813	524	583	3756	116	71	.
708 PHILIPPINES	447	118	132	82	.	41	64	4	6	.
720 CHINE	721	417	47	88	5	16	148	.	.	.
728 COREE DU SUD	2132	948	389	226	10	113	436	8	2	.
732 JAPON	48714	11014	25762	2975	948	1336	5445	327	889	18
736 T'AI-WAN	1027	107	133	131	7	98	435	33	83	.
740 HONG-KONG	7361	1377	358	1314	187	551	3504	32	38	.
800 AUSTRALIE	28203	4018	2700	3574	2750	999	12993	488	659	22
801 PAPOU-N.GUIN	378	50	3	56	1	6	262	.	.	.
804 NOUV.ZELANDE	3756	517	658	590	82	96	1746	53	13	1
809 N. CALEDONIE	1530	178	1141	70	1	16	124	.	.	.
815 FIDJI	100	.	32	18	1	.	49	.	.	.
816 VANUATU	101	4	81	8	4	.	4	.	.	.
822 POLYNESIE FR	1562	113	1225	130	.	9	65	20	.	.
958 NON DETERMIN	136	.	21	112	.	3	.	.	.	.
1000 M O N D E	**2390733**	**604135**	**446490**	**495621**	**151017**	**122534**	**404706**	**121230**	**41449**	**3551**
1010 INTRA-CE	**1383106**	**304574**	**229274**	**292801**	**119164**	**87288**	**228113**	**105112**	**14914**	**1866**
1011 EXTRA-CE	**1007449**	**299556**	**217190**	**202682**	**31851**	**35244**	**176593**	**16117**	**26533**	**1683**
1020 CLASSE 1	783182	267076	169344	132451	23899	27152	126238	15198	21339	485

Destination / SITC	Quantity 1000 kg / Quantités EUR 10	Deutschland	France	Italia	Nederland	Belg.-Lux.	UK	Ireland	Danmark	Ἑλλάδα
894										
1021 EFTA COUNTR.	44072	20433	5987	8768	1571	741	4224	468	1871	9
1030 CLASS 2	30088	3690	7302	10813	1027	682	5601	67	670	236
1031 ACP (63)	4874	138	2550	725	72	102	1268	7	2	10
1040 CLASS 3	1742	620	213	464	53	11	376	4	1	.
895 OFFICE & STATIONERY SUPPS.,NES										
001 FRANCE	7378	2865	.	2474	535	376	1017	51	58	2
002 BELG.-LUXBG.	4204	862	859	479	1150	.	802	8	40	4
003 NETHERLANDS	5681	2340	895	625	.	267	1432	37	85	.
004 FR GERMANY	6982	.	1558	2812	881	237	1205	80	209	.
005 ITALY	3525	1639	1037	.	238	41	463	39	68	.
006 UTD. KINGDOM	7081	1516	1305	3095	380	240	.	359	186	.
007 IRELAND	1460	103	36	40	8	5	1235	.	33	.
008 DENMARK	2411	452	435	278	572	11	654	9	.	.
009 GREECE	593	196	116	213	15	.	45	4	4	.
024 ICELAND	112	6	2	2	1	.	84	.	17	.
025 FAROE ISLES	26	.	.	.	.	.	.	.	26	.
028 NORWAY	934	314	64	167	50	6	199	5	129	.
030 SWEDEN	2365	458	378	234	20	22	634	37	582	.
032 FINLAND	1019	312	105	195	134	3	196	18	56	.
036 SWITZERLAND	3634	1712	309	713	507	24	335	11	23	.
038 AUSTRIA	1515	783	231	311	27	3	134	14	12	.
040 PORTUGAL	429	127	103	115	6	4	71	.	3	.
042 SPAIN	2400	849	645	328	189	58	301	15	15	.
043 ANDORRA	14	4	6	1	.	1	2	.	.	.
046 MALTA	64	4	2	20	1	.	37	.	.	.
048 YUGOSLAVIA	161	91	12	55	1	.	2	.	.	.
052 TURKEY	264	157	1	87	1	.	18	.	.	.
056 SOVIET UNION	330	105	203	1	.	.	21	.	.	.
060 POLAND	57	31	7	5	.	1	11	.	1	.
062 CZECHOSLOVAK	43	27	.	.	6	.	8	.	2	.
064 HUNGARY	224	156	10	28	10	3	14	3	.	.
068 BULGARIA	30	7	10	9	2	.	2	.	.	.
070 ALBANIA	12	4	.	8	.	.	.	.	.	.
202 CANARY ISLES	62	19	8	19	1	.	12	1	2	.
204 MOROCCO	563	35	457	39	.	1	8	.	23	.
208 ALGERIA	1244	183	988	8	30	8	4	.	23	.
212 TUNISIA	183	38	105	32	1	1	6	.	.	.
216 LIBYA	396	66	86	214	1	.	15	12	.	2
220 EGYPT	1053	120	368	347	37	1	160	4	16	.
224 SUDAN	132	1	43	.	.	.	88	.	.	.
228 MAURITANIA	72	1	71	.	.	.	.	.	.	.
232 MALI	97	.	96	.	.	.	.	.	1	.
236 UPPER VOLTA	62	1	60	.	.	.	.	.	1	.
240 NIGER	28	.	23	.	.	.	4	.	1	.
248 SENEGAL	147	3	123	15	.	.	5	.	1	.
260 GUINEA	63	.	63	.	.	.	.	.	.	.
268 LIBERIA	23	4	2	.	6	.	8	.	1	.
272 IVORY COAST	231	13	208	7	.	.	2	.	1	.
276 GHANA	59	18	.	7	2	.	32	.	.	.
280 TOGO	106	2	95	.	.	.	8	.	1	.
284 BENIN	117	.	113	2	.	.	2	.	.	.
288 NIGERIA	674	18	170	35	17	.	426	1	7	.
302 CAMEROON	278	9	243	2	2	.	21	.	1	.
306 CENTR.AFRIC.	28	.	28	.	.	.	.	.	.	.
314 GABON	100	8	85	2	.	.	5	.	.	.
318 CONGO	91	3	88	.	.	.	.	.	.	.
322 ZAIRE	158	2	26	17	1	106	3	.	.	3
324 RWANDA	47	1	28	4	.	14	.	.	.	.
328 BURUNDI	48	.	18	4	.	26	.	.	.	.
330 ANGOLA	57	4	4	2	45	.	.	.	2	.
334 ETHIOPIA	206	44	83	33	1	.	44	.	.	1
338 DJIBOUTI	37	1	29	6	.	1	.	.	.	.
342 SOMALIA	28	.	.	26	.	.	.	.	2	.
346 KENYA	193	20	10	3	45	48	66	.	1	.
350 UGANDA	42	17	12	.	.	.	13	.	.	.
352 TANZANIA	37	3	1	.	.	.	15	.	18	.
366 MOZAMBIQUE	12	2	7	.	.	.	3	.	.	.
370 MADAGASCAR	26	.	22	4	.	.	.	.	.	.
372 REUNION	121	4	109	8	.	.	.	.	.	.
373 MAURITIUS	42	2	16	6	3	.	15	.	.	.
378 ZAMBIA	22	6	12	.	.	.	4	.	.	.
382 ZIMBABWE	53	7	1	3	31	.	10	.	1	.
386 MALAWI	21	5	3	.	.	.	13	.	.	.
390 SOUTH AFRICA	1336	342	182	145	141	17	494	10	5	.
400 USA	9558	1358	562	2798	87	41	4513	86	113	.
404 CANADA	1936	228	76	264	14	.	1337	3	14	.
406 GREENLAND	20	.	.	.	.	.	.	.	20	.
412 MEXICO	60	17	30	1	.	.	12	.	.	.
416 GUATEMALA	46	15	1	9	9	.	12	.	.	.
424 HONDURAS	41	16	.	7	.	.	18	.	.	.
428 EL SALVADOR	36	19	3	.	2	.	10	.	2	.
436 COSTA RICA	71	28	.	5	.	.	37	.	1	.
442 PANAMA	25	9	2	1	4	1	6	.	2	.
448 CUBA	14	11	.	.	.	.	1	.	2	.

Destination / CTCI	Value 1000 ECU / Valeurs EUR 10	Deutschland	France	Italia	Nederland	Belg.-Lux.	UK	Ireland	Danmark	Ἑλλάδα
894										
1021 A E L E	375476	178293	60392	56659	10671	6748	42317	7453	12871	72
1030 CLASSE 2	209791	26826	45995	66653	7662	7847	47548	890	5172	1198
1031 ACP (63)	26030	1214	9529	5237	447	1244	8178	102	48	31
1040 CLASSE 3	14475	5655	1854	3576	291	243	2807	28	21	.
895 PAPETERIE, FOURNIT. DE BUREAU										
001 FRANCE	79807	39601	.	17402	3983	4531	12393	1187	693	17
002 BELG.-LUXBG.	39288	12875	7450	3235	12185	.	2959	330	187	67
003 PAYS-BAS	53092	23985	7823	3551	.	2217	14714	389	411	2
004 RF ALLEMAGNE	50813	.	12456	15412	5151	1496	14253	1327	718	.
005 ITALIE	48168	25141	11792	.	1574	506	8030	672	453	.
006 ROYAUME-UNI	73736	28918	18507	17450	2789	1535	.	3375	1162	.
007 IRLANDE	7744	1131	437	181	124	19	5736	.	116	.
008 DANEMARK	16509	7001	2066	1830	1741	179	3484	208	.	.
009 GRECE	5792	2738	1031	1198	67	14	638	73	33	.
024 ISLANDE	667	178	39	7	8	12	316	.	107	.
025 ILES FEROE	248	.	.	.	.	.	7	.	241	.
028 NORVEGE	11328	5837	813	1385	243	127	1794	103	1026	.
030 SUEDE	21862	9222	2757	1401	230	338	5196	543	2175	.
032 FINLANDE	10717	5246	936	1327	506	76	1945	238	443	.
036 SUISSE	39128	19718	6528	5265	1905	298	4843	345	226	.
038 AUTRICHE	18224	11526	1331	2973	214	85	1669	113	113	.
040 PORTUGAL	5626	2048	1234	912	30	129	1177	34	62	.
042 ESPAGNE	26033	13210	4246	3131	582	237	3804	691	132	.
043 ANDORRE	925	154	523	12	.	87	113	36	.	.
046 MALTE	470	93	23	120	7	1	214	11	1	.
048 YOUGOSLAVIE	3843	3136	139	495	3	3	55	7	5	.
052 TURQUIE	3723	2555	112	737	13	15	267	24	.	.
056 U.R.S.S.	3183	1581	1428	38	9	2	125	.	.	.
060 POLOGNE	855	554	63	63	2	2	95	.	76	.
062 TCHECOSLOVAQ	774	690	12	11	19	6	32	.	4	.
064 HONGRIE	3767	2923	89	280	49	70	291	53	12	.
068 BULGARIE	484	293	74	90	16	.	10	.	.	1
070 ALBANIE	145	127	.	18	.	.	.	.	.	.
202 CANARIES	923	451	153	84	6	2	138	74	15	.
204 MAROC	2512	545	1691	151	1	18	37	.	69	.
208 ALGERIE	6410	2026	3885	197	53	30	50	.	169	.
212 TUNISIE	1749	465	1097	112	8	9	58	.	.	.
216 LIBYE	5383	1008	2192	1007	11	.	167	878	3	117
220 EGYPTE	5818	1404	1449	1742	104	7	818	248	46	.
224 SOUDAN	1005	25	345	4	2	2	627	.	.	.
228 MAURITANIE	115	11	102	.	.	.	2	.	.	.
232 MALI	282	2	272	3	2	.	.	.	3	.
236 HAUTE-VOLTA	242	29	206	.	.	.	2	.	5	.
240 NIGER	174	2	158	.	.	.	11	.	3	.
248 SENEGAL	936	87	764	53	.	.	28	.	4	.
260 GUINEE	324	7	307	.	.	8	2	.	.	.
268 LIBERIA	180	64	35	4	12	2	56	4	3	.
272 COTE IVOIRE	1981	215	1631	41	.	5	86	.	3	.
276 GHANA	422	122	1	32	31	1	235	.	.	.
280 TOGO	444	29	365	2	2	.	44	.	2	.
284 BENIN	230	6	200	7	.	.	15	.	2	.
288 NIGERIA	4918	190	1486	156	138	1	2855	69	23	.
302 CAMEROUN	1484	190	1182	19	7	4	78	.	4	.
306 R.CENTRAFRIC	184	6	171	.	.	.	.	4	3	.
314 GABON	801	127	621	10	.	1	42	.	.	.
318 CONGO	858	39	815	1	.	.	3	.	.	.
322 ZAIRE	1530	34	813	155	4	495	25	.	2	2
324 RWANDA	312	36	218	17	1	37	3	.	.	.
328 BURUNDI	258	16	138	37	.	66	.	.	1	.
330 ANGOLA	408	73	73	56	183	1	9	.	13	.
334 ETHIOPIE	1322	413	548	177	2	1	169	1	1	10
338 DJIBOUTI	280	34	200	39	.	4	2	.	1	.
342 SOMALIE	186	3	2	173	.	.	.	.	8	.
346 KENYA	1043	164	215	58	120	45	431	.	10	.
350 OUGANDA	455	188	118	.	.	.	149	.	.	.
352 TANZANIE	220	35	25	3	.	.	64	.	93	.
366 MOZAMBIQUE	256	8	217	9	.	.	21	.	1	.
370 MADAGASCAR	371	5	322	36	3	1	4	.	.	.
372 REUNION	1044	66	951	26	.	.	.	.	1	.
373 MAURICE	297	30	101	32	9	.	125	.	.	.
378 ZAMBIE	191	88	42	.	2	.	59	.	.	.
382 ZIMBABWE	409	66	45	52	123	.	99	.	4	.
386 MALAWI	191	57	27	9	.	.	93	.	5	.
390 AFR. DU SUD	14553	4973	1741	1469	415	160	5399	307	89	.
400 ETATS-UNIS	61924	19904	4892	11179	684	211	23696	390	968	.
404 CANADA	11609	3726	550	1406	127	.	5648	5	147	.
406 GROENLAND	265	.	.	.	.	.	.	.	265	.
412 MEXIQUE	987	579	136	54	2	.	216	.	.	.
416 GUATEMALA	421	286	22	44	30	.	39	.	.	.
424 HONDURAS	405	193	2	33	1	.	176	.	.	.
428 EL SALVADOR	368	303	8	.	6	.	43	.	8	.
436 COSTA RICA	487	358	3	.	17	.	106	.	3	.
442 PANAMA	368	175	85	14	17	15	44	.	18	.
448 CUBA	284	237	.	1	.	31	7	.	8	.

Tab. 1

Export

January - December 1983 Janvier - Décembre

Destination SITC	Quantity 1000 kg / Quantités									
	EUR 10	Deutschland	France	Italia	Nederland	Belg.-Lux.	UK	Ireland	Danmark	Ελλάδα
895										
452 HAITI	50	2	10	30	2	.	6	.	.	.
456 DOMINICAN R.	19	7	1	4	.	.	2	.	5	.
458 GUADELOUPE	125	.	115	.	.	.	9	.	1	.
462 MARTINIQUE	93	1	91	.	.	.	1	.	.	.
464 JAMAICA	25	.	.	.	.	.	25	.	.	.
469 BARBADOS	30	.	2	.	.	.	27	.	1	.
472 TRINIDAD,TOB	119	17	.	.	20	.	81	.	1	.
476 NL ANTILLES	29	4	1	.	20	.	2	.	2	.
480 COLOMBIA	77	27	31	7	2	.	10	.	.	.
484 VENEZUELA	157	38	46	8	1	.	64	.	.	.
492 SURINAM	47	13	.	3	29	.	2	.	.	.
496 FR. GUIANA	21	.	21	.	.	.	.	.	.	.
500 ECUADOR	115	75	5	24	.	.	9	1	1	.
504 PERU	108	55	4	9	.	.	40	.	.	.
508 BRAZIL	94	10	32	8	.	.	42	2	.	.
512 CHILE	237	65	63	96	6	.	6	.	1	.
516 BOLIVIA	35	14	1	5	12	.	3	.	.	.
520 PARAGUAY	12	7	.	3	.	.	2	.	.	.
524 URUGUAY	19	13	4	1	1	.	.	.	.	.
528 ARGENTINA	75	54	16	4	.	.	1	.	.	.
600 CYPRUS	166	35	57	18	11	.	43	.	.	2
604 LEBANON	510	52	165	66	21	.	201	1	4	.
608 SYRIA	230	20	134	31	.	.	44	.	1	.
612 IRAQ	213	54	20	75	9	.	47	.	8	.
616 IRAN	1062	331	158	362	162	6	22	21	.	.
624 ISRAEL	811	109	70	306	172	5	147	2	.	.
628 JORDAN	214	38	59	23	12	.	71	.	11	.
632 SAUDI ARABIA	1803	529	164	374	56	9	643	10	17	1
636 KUWAIT	401	83	52	42	21	.	186	4	13	.
640 BAHRAIN	120	20	17	7	.	2	70	2	2	.
644 QATAR	115	19	8	.	.	.	78	.	10	.
647 U.A.EMIRATES	386	130	39	39	1	.	155	12	10	.
649 OMAN	194	32	26	.	2	1	127	1	5	.
652 NORTH YEMEN	127	4	10	93	.	.	19	.	1	.
656 SOUTH YEMEN	22	.	.	.	.	.	19	.	3	.
660 AFGHANISTAN	45	3	.	42	.	.	.	.	.	.
662 PAKISTAN	223	72	17	96	7	.	30	.	1	.
664 INDIA	55	46	.	1	.	.	8	.	.	.
666 BANGLADESH	107	14	1	92	.	.	.	.	.	.
669 SRI LANKA	42	11	7	1	.	.	23	.	.	.
676 BURMA	55	54	.	1	.	.	.	.	.	.
680 THAILAND	585	178	43	72	27	.	264	.	1	.
700 INDONESIA	462	289	11	33	29	.	100	.	.	.
701 MALAYSIA	387	242	17	23	24	4	77	.	.	.
706 SINGAPORE	837	108	69	89	104	.	455	.	12	.
708 PHILIPPINES	269	86	60	18	1	.	101	.	3	.
728 SOUTH KOREA	32	23	2	1	4	.	1	.	1	.
732 JAPAN	631	267	80	81	15	12	153	.	23	.
736 TAIWAN	148	83	32	6	3	.	16	.	8	.
740 HONG KONG	738	106	94	62	48	2	417	.	9	.
800 AUSTRALIA	2075	391	217	586	181	6	676	4	14	.
804 NEW ZEALAND	144	22	7	1	43	.	71	.	.	.
809 N. CALEDONIA	47	3	43	.	.	.	1	.	.	.
822 FR.POLYNESIA	67	7	60	.	.	.	.	.	.	.
977 SECRET CTRS.	87	.	.	.	.	.	.	.	87	.
1000 W O R L D	**88107**	**21688**	**15309**	**19201**	**6279**	**1619**	**21066**	**863**	**2067**	**15**
1010 INTRA-EC	**39303**	**9968**	**6246**	**10012**	**3775**	**1175**	**6850**	**586**	**684**	**7**
1011 EXTRA-EC	**48719**	**11723**	**9065**	**9186**	**2505**	**442**	**14216**	**276**	**1298**	**8**
1020 CLASS 1	28618	7418	2987	6099	1417	198	9269	202	1028	.
1021 EFTA COUNTR.	10004	3710	1195	1735	743	63	1655	83	820	.
1030 CLASS 2	19371	3965	5846	3036	1065	240	4875	71	265	8
1031 ACP (63)	3590	228	1790	184	170	197	976	1	40	4
1040 CLASS 3	734	338	234	52	24	5	72	3	6	.
896 WORKS OF ART AND ANTIQUES										
001 FRANCE	2612	193	.	144	24	65	2145	13	28	.
002 BELG.-LUXBG.	452	88	5	14	45	.	279	4	17	.
003 NETHERLANDS	590	57	18	3	.	48	405	13	46	.
004 FR GERMANY	2916	.	21	156	220	42	1504	9	963	1
005 ITALY	77	12	2	.	3	2	55	2	1	.
006 UTD. KINGDOM	1109	46	7	86	74	136	.	553	205	2
007 IRELAND	78	.	.	.	.	.	78	.	.	.
008 DENMARK	137	11	.	46	2	.	78	.	.	.
009 GREECE	36	.	.	13	1	.	22	.	.	.
024 ICELAND	17	.	.	.	.	.	13	.	4	.
028 NORWAY	69	2	.	12	.	.	33	.	22	.
030 SWEDEN	37	3	.	3	.	.	13	.	18	.
032 FINLAND	34	.	.	2	.	.	21	.	11	.
036 SWITZERLAND	697	177	70	120	22	23	221	.	64	.
038 AUSTRIA	102	57	1	5	11	.	26	.	2	.
040 PORTUGAL	17	.	.	.	.	.	13	.	4	.
042 SPAIN	170	3	5	25	1	4	120	.	12	.
046 MALTA	7	.	.	5	.	.	2	.	.	.
048 YUGOSLAVIA	5	.	.	4	.	.	1	.	.	.

Destination CTCI	Value 1000 ECU / Valeurs									
	EUR 10	Deutschland	France	Italia	Nederland	Belg.-Lux.	UK	Ireland	Danmark	Ελλάδα
895										
452 HAITI	186	31	36	90	2	.	27	.	.	.
456 REP.DOMINIC.	241	171	6	28	.	.	10	.	26	.
458 GUADELOUPE	873	62	790	.	.	2	17	.	2	.
462 MARTINIQUE	829	38	787	.	.	.	3	.	1	.
464 JAMAIQUE	134	7	.	.	.	.	127	.	.	.
469 LA BARBADE	160	15	23	1	.	.	117	.	4	.
472 TRINIDAD,TOB	605	206	9	.	32	.	356	.	2	.
476 ANTILLES NL	250	93	37	3	79	.	23	.	15	.
480 COLOMBIE	1126	795	144	44	4	.	138	.	1	.
484 VENEZUELA	1242	633	161	40	3	4	398	.	3	.
492 SURINAM	192	114	6	16	39	.	17	.	.	.
496 GUYANE FR.	222	21	201	.	.	.	.	.	.	.
500 EQUATEUR	1328	1148	42	59	2	.	69	6	2	.
504 PEROU	1135	806	36	95	.	3	195	.	.	.
508 BRESIL	1731	354	772	85	1	.	493	25	1	.
512 CHILI	2178	989	765	315	25	.	82	.	2	.
516 BOLIVIE	162	97	5	16	29	.	15	.	.	.
520 PARAGUAY	163	131	4	20	1	.	7	.	.	.
524 URUGUAY	257	164	78	11	4	.	.	.	.	.
528 ARGENTINE	1317	999	232	80	.	.	4	.	2	.
600 CHYPRE	1593	459	564	106	47	3	389	6	11	8
604 LIBAN	3767	787	1696	327	68	5	829	42	13	.
608 SYRIE	757	255	221	77	.	.	175	.	29	.
612 IRAK	1480	448	87	415	53	6	442	3	26	.
616 IRAN	10086	5482	2571	1178	412	12	253	178	.	.
624 ISRAEL	6116	1880	618	925	556	52	2002	67	16	.
628 JORDANIE	1670	386	582	188	51	5	418	4	36	.
632 ARABIE SAOUD	19996	7063	3438	2986	166	145	5312	761	118	7
636 KOWEIT	4096	1382	1000	204	118	9	987	344	52	.
640 BAHREIN	1017	356	163	51	4	8	355	73	7	.
644 QATAR	989	286	277	8	6	.	328	39	45	.
647 EMIRATS ARAB	4093	1380	644	335	7	23	1296	368	39	1
649 OMAN	1679	472	241	3	12	12	851	76	12	.
652 YEMEN DU NRD	736	82	131	418	4	1	95	3	2	.
656 YEMEN DU SUD	134	17	6	.	11	.	85	.	15	.
660 AFGHANISTAN	220	52	.	159	.	.	9	.	.	.
662 PAKISTAN	1890	914	137	324	8	2	502	.	3	.
664 INDE	751	611	6	11	.	.	100	22	1	.
666 BANGLA DESH	184	88	3	90	.	.	2	.	1	.
669 SRI LANKA	433	131	119	10	.	.	172	.	1	.
676 BIRMANIE	676	654	.	7	.	.	15	.	.	.
680 THAILANDE	5019	2647	637	280	69	4	1366	.	16	.
700 INDONESIE	5242	3605	235	129	78	.	1195	.	.	.
701 MALAYSIA	3425	2248	346	228	106	11	486	.	.	.
706 SINGAPOUR	9278	2389	1882	944	274	1	3699	.	89	.
708 PHILIPPINES	3173	1681	842	79	3	.	550	.	18	.
728 COREE DU SUD	647	586	14	5	16	.	19	.	7	.
732 JAPON	16895	11684	1305	1751	98	119	1742	10	186	.
736 T'AI-WAN	2257	1367	573	201	6	1	94	.	15	.
740 HONG-KONG	12062	4434	5100	302	207	18	1867	.	134	.
800 AUSTRALIE	16354	6399	1543	2771	560	43	4857	48	133	.
804 NOUV.ZELANDE	1497	599	95	21	116	5	645	6	10	.
809 N. CALEDONIE	379	57	319	.	.	.	3	.	.	.
822 POLYNESIE FR	586	97	489	.	.	.	.	.	.	.
977 SECRET	1028	.	.	.	.	.	.	.	1028	.
1000 M O N D E	**820936**	**327815**	**142918**	**112779**	**36914**	**13658**	**160234**	**13825**	**12561**	**232**
1010 INTRA-CE	**374943**	**141386**	**61559**	**60257**	**27611**	**10499**	**62209**	**7565**	**3772**	**85**
1011 EXTRA-CE	**444890**	**186426**	**81347**	**52476**	**9303**	**3148**	**98025**	**6259**	**7760**	**146**
1020 CLASSE 1	265702	120222	28807	36364	5735	1948	63643	2914	6069	.
1021 A E L E	107565	53783	13637	13275	3136	1069	17138	1375	4152	.
1030 CLASSE 2	169401	59698	50819	15601	3430	1087	33738	3295	1588	145
1031 ACP (63)	23446	2822	11659	1182	552	675	6270	78	196	12
1040 CLASSE 3	9780	6506	1721	508	137	111	644	53	99	1
896 OBJETS D'ART ET ANTIQUITES										
001 FRANCE	69168	9364	.	7591	2022	4257	45410	90	431	3
002 BELG.-LUXBG.	20727	3712	4379	240	2410	.	9636	14	296	40
003 PAYS-BAS	63443	18488	1042	766	.	2340	40021	34	752	.
004 RF ALLEMAGNE	105067	.	9063	5715	20637	2119	53003	75	14383	72
005 ITALIE	14641	7644	1156	.	61	310	5342	7	115	6
006 ROYAUME-UNI	118225	36031	30284	2239	25850	9345	.	8419	6053	4
007 IRLANDE	1836	25	19	1	162	3	1625	.	1	.
008 DANEMARK	4984	815	420	584	70	8	3077	10	.	.
009 GRECE	1650	136	197	253	3	25	1034	.	2	.
024 ISLANDE	1130	11	1	4	.	.	1010	.	104	.
028 NORVEGE	2994	860	249	302	11	2	565	.	1005	.
030 SUEDE	7119	1689	809	88	256	7	2929	.	1341	.
032 FINLANDE	2456	1062	272	98	16	4	822	.	182	.
036 SUISSE	210182	44644	52293	8603	6426	6328	89082	8	2796	2
038 AUTRICHE	23258	13581	347	842	3274	50	5066	.	88	10
040 PORTUGAL	919	111	108	141	.	6	517	.	36	.
042 ESPAGNE	8999	813	1177	1029	97	77	5578	.	228	.
046 MALTE	194	2	2	64	2	.	124	.	.	.
048 YOUGOSLAVIE	1755	346	12	1265	1	1	127	.	3	.

Destination SITC	Quantity 1000 kg EUR 10	Deutschland	France	Italia	Nederland	Belg.-Lux.	UK	Ireland	Danmark	Quantités Ελλάδα
896										
052 TURKEY	.	.	.	.	.	.	.	.	.	.
056 SOVIET UNION	1	1	.	.	.	.	.	.	.	.
058 GERMAN DEM.R	5	.	.	1	.	.	4	.	.	.
060 POLAND	1	.	.	.	.	.	1	.	.	.
062 CZECHOSLOVAK	1	.	.	.	1	.	.	.	.	.
064 HUNGARY	1	1	.	.	.	.	.	.	.	.
066 ROMANIA	2	.	.	1	.	.	1	.	.	.
204 MOROCCO	3	.	1	2	.	.	.	.	.	.
216 LIBYA	.	.	.	.	.	.	.	.	.	.
220 EGYPT	1	.	.	.	.	.	1	.	.	.
288 NIGERIA	2	.	.	.	.	.	2	.	.	.
390 SOUTH AFRICA	148	2	.	1	1	.	143	.	1	.
400 USA	106316	72	27	304	107	109	105027	112	558	.
404 CANADA	337	4	5	19	14	1	260	8	26	.
406 GREENLAND	1	.	.	.	.	.	.	.	1	.
412 MEXICO	1	.	.	.	.	.	1	.	.	.
413 BERMUDA	9	.	.	.	.	.	9	.	.	.
442 PANAMA	.	.	.	.	.	.	.	.	.	.
452 HAITI	2	.	.	.	.	.	2	.	.	.
453 BAHAMAS	5	.	.	2	.	.	2	.	1	.
456 DOMINICAN R.	1	.	.	.	.	.	1	.	.	.
459 ANTIGUA,BARB	2	.	.	.	.	.	2	.	.	.
460 DOMINICA	.	.	.	.	.	.	.	.	.	.
464 JAMAICA	2	.	.	.	.	.	2	.	.	.
480 COLOMBIA	3	.	.	3	.	.	.	.	.	.
484 VENEZUELA	69	.	.	66	.	.	3	.	.	.
508 BRAZIL	11	.	.	.	6	.	5	.	.	.
528 ARGENTINA	.	.	.	.	.	.	.	.	.	.
600 CYPRUS	15	.	.	1	.	.	13	.	.	1
604 LEBANON	34	.	1	7	.	.	26	.	.	.
612 IRAQ	34	.	.	.	.	21	13	.	.	.
624 ISRAEL	49	1	.	8	1	1	11	.	27	.
628 JORDAN	.	.	.	.	.	.	.	.	.	.
632 SAUDI ARABIA	127	2	2	58	.	6	59	.	.	.
636 KUWAIT	42	1	.	16	.	.	24	.	.	1
640 BAHRAIN	5	.	.	.	.	.	5	.	.	.
644 QATAR	.	.	.	.	.	.	.	.	.	.
647 U.A.EMIRATES	48	1	.	2	.	.	44	.	1	.
649 OMAN	1	.	.	.	.	.	1	.	.	.
660 AFGHANISTAN	.	.	.	.	.	.	.	.	.	.
664 INDIA	1	.	.	.	.	.	1	.	.	.
680 THAILAND	1	.	.	.	.	.	1	.	.	.
701 MALAYSIA	1	.	.	.	.	.	1	.	.	.
706 SINGAPORE	19	.	.	.	.	.	19	.	.	.
708 PHILIPPINES	1	.	.	.	1	.	.	.	.	.
720 CHINA	1	.	.	.	.	.	1	.	.	.
728 SOUTH KOREA	12	.	.	8	.	.	4	.	.	.
732 JAPAN	365	13	135	69	3	2	140	.	3	.
740 HONG KONG	32	.	.	2	4	.	26	.	.	.
800 AUSTRALIA	1006	3	3	11	17	6	958	1	7	.
804 NEW ZEALAND	220	.	.	2	.	.	216	2	.	.
958 NOT DETERMIN	68	.	.	.	.	.	.	.	68	.
1000 W O R L D	**118231**	**758**	**305**	**1245**	**563**	**467**	**112071**	**717**	**2098**	**7**
1010 INTRA-EC	**8011**	**409**	**55**	**463**	**370**	**292**	**4562**	**593**	**1263**	**4**
1011 EXTRA-EC	**110161**	**350**	**253**	**783**	**195**	**176**	**107510**	**123**	**769**	**2**
1020 CLASS 1	109560	339	248	586	179	146	107204	122	736	.
1021 EFTA COUNTR.	979	241	71	143	35	23	339	.	127	.
1030 CLASS 2	585	8	5	195	13	29	300	1	32	2
1031 ACP (63)	26	.	.	5	.	.	20	.	1	.
1040 CLASS 3	14	3	.	1	2	.	8	.	.	.
897 JEWELLERY, GOLDSMITHS' WARES										
001 FRANCE	677	129	.	442	13	31	41	10	9	2
002 BELG.-LUXBG.	227	43	79	58	30	.	14	.	2	1
003 NETHERLANDS	234	77	49	70	.	21	17	.	.	.
004 FR GERMANY	614	.	137	337	65	4	45	15	11	.
005 ITALY	122	13	77	.	2	1	18	8	1	2
006 UTD. KINGDOM	276	34	14	103	14	5	.	95	10	1
007 IRELAND	39	2	1	6	.	.	29	.	1	.
008 DENMARK	28	15	2	4	2	.	5	.	.	.
009 GREECE	38	6	1	29	.	.	2	.	.	.
024 ICELAND	.	.	.	.	.	.	.	.	.	.
028 NORWAY	49	11	1	5	3	.	5	1	22	1
030 SWEDEN	79	34	1	21	2	1	7	.	12	1
032 FINLAND	23	6	1	5	2	.	4	.	5	.
036 SWITZERLAND	242	69	52	99	2	.	12	.	7	1
038 AUSTRIA	110	53	5	26	2	2	5	17	.	.
040 PORTUGAL	27	5	6	8	.	.	8	.	.	.
042 SPAIN	70	6	5	46	.	.	10	1	2	.
043 ANDORRA	426	.	425	1	.	.	.	.	.	.
044 GIBRALTAR	.	.	.	.	.	.	.	.	.	.
046 MALTA	10	.	.	10	.	.	.	.	.	.
048 YUGOSLAVIA	6	2	.	4	.	.	.	.	.	.
052 TURKEY	6	4	.	2	.	.	.	.	.	.

Destination CTCI	Value 1000 ECU EUR 10	Deutschland	France	Italia	Nederland	Belg.-Lux.	UK	Ireland	Danmark	Valeurs Ελλάδα
896										
052 TURQUIE	157	30	10	2	.	.	113	.	2	.
056 U.R.S.S.	3754	321	3	659	.	2766	5	.	.	.
058 RD.ALLEMANDE	571	.	.	226	249	.	94	.	2	.
060 POLOGNE	109	31	4	.	5	.	69	.	.	.
062 TCHECOSLOVAQ	181	31	1	18	59	5	67	.	7	.
064 HONGRIE	453	21	343	17	28	3	34	.	.	.
066 ROUMANIE	109	5	3	6	10	.	85	.	.	.
204 MAROC	610	6	311	14	.	.	279	.	.	.
216 LIBYE	1717	15	.	7	.	.	1692	3	.	.
220 EGYPTE	377	24	195	96	.	.	10	.	52	.
288 NIGERIA	288	3	2	106	.	.	163	.	14	.
390 AFR. DU SUD	14063	457	420	34	65	48	13012	.	27	.
400 ETATS-UNIS	600947	42692	66419	6095	28522	3965	446442	1192	5608	12
404 CANADA	27771	2161	1574	278	918	54	22511	54	210	11
406 GROENLAND	133	.	.	.	.	.	.	.	133	.
412 MEXIQUE	275	16	44	.	.	.	215	.	.	.
413 BERMUDES	381	2	26	2	2	.	349	.	.	.
442 PANAMA	303	1	299	3	.	.	.	.	.	.
452 HAITI	305	1	25	.	.	.	279	.	.	.
453 BAHAMAS	354	.	183	47	.	.	110	.	14	.
456 REP.DOMINIC.	128	.	.	.	.	.	128	.	.	.
459 ANTIGUA,BARB	474	.	.	.	.	.	474	.	.	.
460 DOMINIQUE	436	.	.	.	.	.	436	.	.	.
464 JAMAIQUE	235	.	.	.	.	.	235	.	.	.
480 COLOMBIE	226	39	70	33	.	.	84	.	.	.
484 VENEZUELA	1676	32	292	74	.	.	1265	.	13	.
508 BRESIL	2548	126	341	940	14	176	932	.	19	.
528 ARGENTINE	587	51	216	10	.	.	307	.	1	2
600 CHYPRE	447	17	13	12	.	10	370	.	.	25
604 LIBAN	1534	27	663	180	2	23	637	.	2	.
612 IRAK	1240	7	.	.	.	81	1152	.	.	.
624 ISRAEL	2021	582	79	63	31	31	1055	.	180	.
628 JORDANIE	159	7	47	6	.	5	94	.	.	.
632 ARABIE SAOUD	15461	195	1551	1508	10	63	12134	.	.	.
636 KOWEIT	3220	132	232	87	11	40	2683	.	25	10
640 BAHREIN	361	.	88	14	25	.	234	.	.	.
644 QATAR	149	.	62	11	.	.	76	.	.	.
647 EMIRATS ARAB	4339	81	24	43	2	4	4159	.	26	.
649 OMAN	242	.	.	6	.	.	236	.	.	.
660 AFGHANISTAN	107	.	.	.	.	.	107	.	.	.
664 INDE	157	32	.	1	1	.	122	.	1	.
680 THAILANDE	902	60	4	296	2	.	524	.	16	.
701 MALAYSIA	161	4	1	2	.	.	153	.	1	.
706 SINGAPOUR	2863	6	8	6	.	1	2839	.	3	.
708 PHILIPPINES	170	5	6	13	15	.	130	.	1	.
720 CHINE	302	20	.	7	.	.	275	.	.	.
728 COREE DU SUD	321	6	95	29	.	.	190	.	1	.
732 JAPON	53429	6111	13792	820	456	835	31334	1	80	.
740 HONG-KONG	14450	252	503	28	1075	5	12535	.	52	.
800 AUSTRALIE	23260	268	439	91	250	23	22120	10	59	.
804 NOUV.ZELANDE	2270	8	21	23	2	.	2205	11	.	.
958 NON DETERMIN	1575	.	.	.	.	.	.	.	1574	1
1000 M O N D E	**1449168**	**193478**	**190646**	**41888**	**93111**	**33036**	**850858**	**9945**	**36008**	**198**
1010 INTRA-CE	**399738**	**76214**	**46557**	**17394**	**51214**	**18406**	**159147**	**8648**	**22033**	**125**
1011 EXTRA-CE	**1047855**	**117262**	**144089**	**24494**	**41896**	**14631**	**691711**	**1298**	**12401**	**73**
1020 CLASSE 1	980994	114857	137957	19777	40295	11400	643568	1277	11828	35
1021 A E L E	248063	61960	54082	10078	9981	6397	99991	8	5554	12
1030 CLASSE 2	61254	1901	5776	3764	1250	455	47488	20	563	37
1031 ACP (63)	2586	41	291	176	.	12	2029	6	31	.
1040 CLASSE 3	5603	505	357	950	351	2775	656	.	9	.
897 BIJOUTERIE, JOAILLERIE,ORFEVR.										
001 FRANCE	178846	28429	.	50324	7819	4293	84980	1287	500	1214
002 BELG.-LUXBG.	53354	21943	11615	10796	6365	.	2439	13	161	22
003 PAYS-BAS	84623	43884	8772	14575	.	15467	1739	4	160	22
004 RF ALLEMAGNE	172651	.	20050	107188	11045	5534	20523	2100	4294	1917
005 ITALIE	23954	4858	8094	.	580	206	8768	826	160	462
006 ROYAUME-UNI	199902	36748	24424	114631	3838	5759	.	12897	1560	45
007 IRLANDE	9647	1403	52	1130	14	49	6948	.	51	.
008 DANEMARK	15045	11764	361	849	854	618	594	.	.	5
009 GRECE	7456	2866	1837	1697	6	13	1015	.	22	.
024 ISLANDE	2646	587	29	1354	44	7	313	.	312	.
028 NORVEGE	27038	15628	547	3949	465	806	1101	56	4457	29
030 SUEDE	35565	13269	645	13552	294	1295	5073	.	1418	19
032 FINLANDE	14404	3694	338	3690	1383	42	4804	.	453	.
036 SUISSE	413589	127690	97911	113815	2550	6561	50371	21	5964	8706
038 AUTRICHE	80726	54986	2326	18018	652	809	2077	1730	102	26
040 PORTUGAL	4247	315	402	2542	7	.	973	4	4	.
042 ESPAGNE	10700	1418	2687	4220	271	69	1916	8	96	15
043 ANDORRE	4560	54	4362	124	7	2	7	.	4	.
044 GIBRALTAR	615	4	8	498	.	.	104	.	1	.
046 MALTE	662	73	6	399	.	.	184	.	.	.
048 YOUGOSLAVIE	6339	1457	645	3219	3	3	1009	.	3	.
052 TURQUIE	3347	520	32	483	2271	32	5	.	4	.

Tab. 1

Export

January - December 1983 Janvier - Décembre

Destination SITC	Quantity 1000 kg Quantités									
	EUR 10	Deutschland	France	Italia	Nederland	Belg.-Lux.	UK	Ireland	Danmark	Ελλάδα
897										
056 SOVIET UNION	1	.	.	1	.	.	.	.	.	.
058 GERMAN DEM.R	1	.	.	.	.	.	.	.	1	.
060 POLAND	.	.	.	.	.	.	.	.	.	.
062 CZECHOSLOVAK	2	1	.	.	.	.	1	.	.	.
064 HUNGARY	2	1	.	.	1	.	.	.	.	.
066 ROMANIA	3	.	.	3	.	.	.	.	.	.
068 BULGARIA	7	7	.	.	.	.	.	.	.	.
070 ALBANIA	.	.	.	.	.	.	.	.	.	.
202 CANARY ISLES	3	.	.	3	.	.	.	.	.	.
204 MOROCCO	8	.	6	1	.	.	1	.	.	.
208 ALGERIA	10	5	3	2	.	.	.	.	.	.
212 TUNISIA	5	.	3	2	.	.	.	.	.	.
216 LIBYA	110	1	.	107	1	.	1	.	.	.
220 EGYPT	28	10	1	17	.	.	.	.	.	.
224 SUDAN	1	.	.	1	.	.	.	.	.	.
228 MAURITANIA	.	.	.	.	.	.	.	.	.	.
232 MALI	2	.	1	.	.	.	1	.	.	.
240 NIGER	1	.	1	.	.	.	.	.	.	.
248 SENEGAL	16	2	10	4	.	.	.	.	.	.
268 LIBERIA	.	.	.	.	.	.	.	.	.	.
272 IVORY COAST	7	1	5	1	.	.	.	.	.	.
276 GHANA	9	.	.	.	.	.	9	.	.	.
280 TOGO	1	.	.	1	.	.	.	.	.	.
284 BENIN	20	4	13	.	.	.	3	.	.	.
288 NIGERIA	181	1	147	6	.	.	27	.	.	.
302 CAMEROON	12	.	12	.	.	.	.	.	.	.
314 GABON	5	.	5	.	.	.	.	.	.	.
318 CONGO	.	.	.	.	.	.	.	.	.	.
322 ZAIRE	19	.	17	1	.	1	.	.	.	.
324 RWANDA	.	.	.	.	.	.	.	.	.	.
338 DJIBOUTI	.	.	.	.	.	.	.	.	.	.
342 SOMALIA	1	.	.	1	.	.	.	.	.	.
346 KENYA	2	.	.	.	.	.	2	.	.	.
355 SEYCHELLES	.	.	.	.	.	.	.	.	.	.
372 REUNION	5	.	5	.	.	.	.	.	.	.
373 MAURITIUS	.	.	.	.	.	.	.	.	.	.
378 ZAMBIA	.	.	.	.	.	.	.	.	.	.
382 ZIMBABWE	.	.	.	.	.	.	.	.	.	.
390 SOUTH AFRICA	35	8	1	17	1	.	8	.	.	.
400 USA	468	31	24	327	.	1	39	1	16	29
404 CANADA	241	3	3	229	.	.	3	.	2	1
406 GREENLAND	1	.	.	.	.	.	.	.	1	.
412 MEXICO	1	.	.	1	.	.	.	.	.	.
413 BERMUDA	.	.	.	.	.	.	.	.	.	.
416 GUATEMALA	1	.	.	1	.	.	.	.	.	.
436 COSTA RICA	6	.	.	6	.	.	.	.	.	.
442 PANAMA	20	.	.	20	.	.	.	.	.	.
448 CUBA	.	.	.	.	.	.	.	.	.	.
450 WEST INDIES	1	.	.	.	.	.	1	.	.	.
452 HAITI	2	1	1	.	.	.	.	.	.	.
453 BAHAMAS	1	.	.	.	.	.	1	.	.	.
456 DOMINICAN R.	.	.	.	.	.	.	.	.	.	.
457 VIRGIN ISLES	.	.	.	.	.	.	.	.	.	.
458 GUADELOUPE	8	.	7	.	.	1	.	.	.	.
459 ANTIGUA,BARB	.	.	.	.	.	.	.	.	.	.
462 MARTINIQUE	18	.	16	1	.	1	.	.	.	.
463 CAYMAN ISLES	.	.	.	.	.	.	.	.	.	.
464 JAMAICA	1	.	.	.	.	.	1	.	.	.
469 BARBADOS	.	.	.	.	.	.	.	.	.	.
472 TRINIDAD,TOB	.	.	.	.	.	.	.	.	.	.
473 GRENADA	.	.	.	.	.	.	.	.	.	.
476 NL ANTILLES	6	.	2	3	1	.	.	.	.	.
480 COLOMBIA	3	.	.	2	.	.	.	.	1	.
484 VENEZUELA	15	3	.	12	.	.	.	.	.	.
492 SURINAM	.	.	.	.	.	.	.	.	.	.
496 FR. GUIANA	1	.	.	.	.	1	.	.	.	.
500 ECUADOR	.	.	.	.	.	.	.	.	.	.
504 PERU	.	.	.	.	.	.	.	.	.	.
508 BRAZIL	3	.	3	.	.	.	.	.	.	.
512 CHILE	3	.	.	3	.	.	.	.	.	.
520 PARAGUAY	.	.	.	.	.	.	.	.	.	.
524 URUGUAY	.	.	.	.	.	.	.	.	.	.
528 ARGENTINA	.	.	.	.	.	.	.	.	.	.
600 CYPRUS	10	.	3	5	.	.	1	.	.	1
604 LEBANON	58	1	3	52	.	.	1	.	.	1
608 SYRIA	11	.	.	11	.	.	.	.	.	.
612 IRAQ	6	2	.	1	.	.	3	.	.	.
616 IRAN	9	.	.	.	.	.	9	.	.	.
624 ISRAEL	45	1	2	29	.	1	12	.	.	.
628 JORDAN	32	.	.	30	.	.	2	.	.	.
632 SAUDI ARABIA	188	14	65	98	.	1	9	.	.	1
636 KUWAIT	35	1	2	30	.	.	1	.	1	.
640 BAHRAIN	7	2	.	3	.	.	2	.	.	.
644 QATAR	3	.	.	1	.	.	2	.	.	.
647 U.A.EMIRATES	33	.	2	17	.	.	14	.	.	.
649 OMAN	4	.	.	.	.	.	4	.	.	.

Destination CTCI	Value 1000 ECU Valeurs									
	EUR 10	Deutschland	France	Italia	Nederland	Belg.-Lux.	UK	Ireland	Danmark	Ελλάδα
897										
056 U.R.S.S.	429	17	28	59	.	.	324	.	1	.
058 RD.ALLEMANDE	5205	.	5134	5	.	.	36	.	30	.
060 POLOGNE	257	219	.	3	.	28	7	.	.	.
062 TCHECOSLOVAQ	2741	2402	4	291	29	.	14	.	1	.
064 HONGRIE	1825	1459	1	95	65	25	177	.	3	.
066 ROUMANIE	317	56	.	54	6	.	201	.	.	.
068 BULGARIE	1913	500	.	1293	41	1	.	.	1	77
070 ALBANIE	668	1	.	667	.	.	.	.	.	.
202 CANARIES	446	74	17	344	.	.	11	.	.	.
204 MAROC	2918	35	2230	77	.	81	495	.	.	.
208 ALGERIE	3907	472	3090	293	.	49	3	.	.	.
212 TUNISIE	3671	137	1959	1526	2	38	9	.	.	.
216 LIBYE	65152	102	2	64742	68	.	238	.	.	.
220 EGYPTE	4627	1718	47	236	1	110	2512	.	3	.
224 SOUDAN	176	2	.	18	.	.	156	.	.	.
228 MAURITANIE	269	8	47	209	.	3	2	.	.	.
232 MALI	144	11	27	101	.	.	5	.	.	.
240 NIGER	121	20	83	8	.	.	10	.	.	.
248 SENEGAL	933	215	520	172	.	12	13	.	1	.
268 LIBERIA	402	35	37	330	.	.	.	.	.	.
272 COTE IVOIRE	1934	59	1539	333	.	1	2	.	.	.
276 GHANA	145	4	.	4	2	.	135	.	.	.
280 TOGO	505	.	239	266	.	.	.	.	.	.
284 BENIN	9194	858	7816	455	21	.	41	.	3	.
288 NIGERIA	18049	120	232	3847	2	3	13844	.	1	1
302 CAMEROUN	1497	19	1443	14	2	.	18	.	1	.
314 GABON	2136	7	1960	111	.	.	58	.	.	.
318 CONGO	330	.	322	7	.	1	.	.	.	.
322 ZAIRE	1396	11	941	186	1	257	.	.	.	.
324 RWANDA	119	4	9	46	.	27	33	.	.	.
338 DJIBOUTI	441	.	405	26	.	.	10	.	.	.
342 SOMALIE	345	.	36	308	.	.	.	.	1	.
346 KENYA	489	205	2	16	.	.	265	.	1	.
355 SEYCHELLES	205	3	3	.	.	.	199	.	.	.
372 REUNION	5158	104	5002	52	.	.	.	.	.	.
373 MAURICE	2202	1802	230	.	.	.	169	.	1	.
378 ZAMBIE	442	4	4	162	.	.	272	.	.	.
382 ZIMBABWE	519	10	.	460	3	.	46	.	.	.
390 AFR. DU SUD	18622	6126	728	9553	75	11	2082	.	41	6
400 ETATS-UNIS	693937	31266	21044	612256	1845	1067	22238	422	2716	1083
404 CANADA	27772	2755	963	20628	221	9	2713	1	419	63
406 GROENLAND	741	.	.	.	.	.	.	.	741	.
412 MEXIQUE	3691	512	743	2433	.	3	.	.	.	.
413 BERMUDES	1295	967	143	132	1	.	36	.	16	.
416 GUATEMALA	170	93	17	58	.	.	.	.	2	.
436 COSTA RICA	369	8	14	347	.	.	.	.	.	.
442 PANAMA	91104	2791	675	87562	3	.	69	.	4	.
448 CUBA	495	6	.	488	.	.	.	.	1	.
450 INDES OCCID.	366	59	4	243	.	8	26	.	1	25
452 HAITI	2886	439	2044	402	1	.	.	.	.	.
453 BAHAMAS	2275	1455	56	689	.	.	52	.	23	.
456 REP.DOMINIC.	280	154	11	106	1	.	6	.	2	.
457 ILES VIERGES	3536	1016	162	2292	2	.	2	.	1	61
458 GUADELOUPE	7552	94	6417	1035	.	6	.	.	.	.
459 ANTIGUA,BARB	143	128	.	.	2	.	12	.	1	.
462 MARTINIQUE	9173	49	7486	1631	.	7	.	.	.	.
463 ILES CAYMAN	339	238	37	38	.	5	21	.	.	.
464 JAMAIQUE	547	141	30	262	.	.	112	.	2	.
469 LA BARBADE	469	336	17	93	3	.	5	.	15	.
472 TRINIDAD,TOB	1545	253	4	1216	.	.	60	.	12	.
473 GRENADA	159	1	.	158	.	.	.	.	.	.
476 ANTILLES NL	29450	3264	542	25408	184	.	21	.	31	.
480 COLOMBIE	1627	567	163	821	2	.	12	14	40	8
484 VENEZUELA	4319	599	50	3660	1	.	2	.	7	.
492 SURINAM	185	6	7	.	172	.	.	.	.	.
496 GUYANE FR.	1188	8	1125	50	.	5	.	.	.	.
500 EQUATEUR	1148	1102	10	29	1	.	.	.	6	.
504 PEROU	540	21	2	504	.	12	.	.	1	.
508 BRESIL	1485	270	204	603	.	3	402	.	3	.
512 CHILI	148	66	44	34	1	.	3	.	.	.
520 PARAGUAY	1736	38	75	1621	.	2	.	.	.	.
524 URUGUAY	176	22	150	1	.	.	.	.	3	.
528 ARGENTINE	524	30	248	242	1	.	.	.	3	.
600 CHYPRE	1050	80	262	510	.	.	125	18	3	52
604 LIBAN	39556	86	2090	37163	2	32	88	.	12	83
608 SYRIE	578	78	8	471	.	.	21	.	.	.
612 IRAK	498	135	74	113	.	.	176	.	.	.
616 IRAN	628	105	15	.	.	.	508	.	.	.
624 ISRAEL	10050	1683	293	5944	109	107	1882	.	31	1
628 JORDANIE	4116	488	1066	2369	.	16	174	.	3	.
632 ARABIE SAOUD	514096	12257	25935	458548	74	3865	13244	.	33	140
636 KOWEIT	205269	1350	2605	183640	.	1552	15504	.	23	595
640 BAHREIN	5795	1970	262	1454	15	83	2009	.	1	1
644 QATAR	11255	1515	623	1709	.	127	7281	.	.	.
647 EMIRATS ARAB	226605	8240	2396	164590	28	17419	30903	.	28	3001
649 OMAN	14530	3587	55	724	.	29	10132	.	3	.

Destination SITC	Quantity 1000 kg EUR 10	Deutschland	France	Italia	Nederland	Belg.-Lux.	UK	Ireland	Danmark	Ελλάδα Quantités
897										
652 NORTH YEMEN										
660 AFGHANISTAN	2	2								
662 PAKISTAN										
664 INDIA	2	1		1						
672 NEPAL										
680 THAILAND										
700 INDONESIA										
701 MALAYSIA	2			1			1			
703 BRUNEI	2						2			
706 SINGAPORE	18	1	8	4			3		2	
708 PHILIPPINES	8			8						
720 CHINA										
728 SOUTH KOREA										
732 JAPAN	104	40	11	44			8		1	
736 TAIWAN										
740 HONG KONG	38	3	2	15		1	17			
800 AUSTRALIA	31	3	1	16			11			
804 NEW ZEALAND	5			3			1		1	
808 AMER.OCEANIA										
809 N. CALEDONIA	10		7	3						
815 FIJI										
816 VANUATU										
822 FR.POLYNESIA										
950 STORES,PROV.										
958 NOT DETERMIN	1									1
1000 W O R L D	**5295**	**664**	**1259**	**2425**	**144**	**72**	**431**	**148**	**112**	**40**
1010 INTRA-EC	**2260**	**321**	**360**	**1049**	**127**	**62**	**172**	**127**	**36**	**6**
1011 EXTRA-EC	**3042**	**345**	**899**	**1378**	**19**	**10**	**260**	**20**	**76**	**35**
1020 CLASS 1	1941	278	537	863	14	4	123	20	69	33
1021 EFTA COUNTR.	532	179	66	163	11	3	42	18	46	4
1030 CLASS 2	1081	59	360	510	2	6	136		6	2
1031 ACP (63)	290	8	218	17		1	46			
1040 CLASS 3	17	9		5	1		1		1	
898 MUSICAL INSTRUMENTS AND PARTS										
001 FRANCE	14249	6331		2342	562	797	4029	139	44	5
002 BELG.-LUXBG.	4657	1325	1904	194	497		695	37	5	
003 NETHERLANDS	14591	6630	865	1740		2465	2769	79	42	1
004 FR GERMANY	15437		3882	3931	1361	780	4938	234	301	10
005 ITALY	5856	2194	845		88	149	2456	88	32	4
006 UTD. KINGDOM	13551	6319	2548	1869	668	806		1155	155	41
007 IRELAND	967	177	4	11	12	7	753		3	
008 DENMARK	1733	770	353	192	58	59	279	22		
009 GREECE	730	282	24	215	32	2	172	2	1	
024 ICELAND	59	9	3	4	8		27		8	
025 FAROE ISLES	22								22	
028 NORWAY	1230	428	79	106	60	126	267	27	137	
030 SWEDEN	2908	1238	170	259	115	68	786	61	210	1
032 FINLAND	1449	484	49	227	43	34	542	16	54	
036 SWITZERLAND	5161	2878	782	718	162	123	418	52	28	
038 AUSTRIA	3323	2482	46	336	75	90	259	14	21	
040 PORTUGAL	431	99	20	190	2	1	116	1	2	
042 SPAIN	2340	958	255	502	47	88	455	26	9	
043 ANDORRA	137	7	109	4		1	16			
044 GIBRALTAR	4						4			
046 MALTA	58	8	3	20			27			
048 YUGOSLAVIA	308	138	8	91		11	60			
052 TURKEY	225	122	12	61		3	25	1	1	
056 SOVIET UNION	1158	1072	10	32			43		1	
058 GERMAN DEM.R	35		2	24	2		7			
060 POLAND	173	133		8	1		24		7	
062 CZECHOSLOVAK	172	145	1	6	15		4	1		
064 HUNGARY	422	314	3	14	13	2	66		10	
066 ROMANIA	116	79	6	8	20		3			
068 BULGARIA	83	70		11			2			
070 ALBANIA	10	7	1				2			
202 CANARY ISLES	61	38	2	4			17			
204 MOROCCO	53	16	26	5		4	1			1
208 ALGERIA	288	78	33	21	1	150	4			1
212 TUNISIA	86	33	21	11		3	16			2
216 LIBYA	284	20	1	191	2	4	17			49
220 EGYPT	188	63	16	39	3	2	62		1	2
224 SUDAN	9					1	4			4
232 MALI	6		1				5			
240 NIGER	8		3				5			
248 SENEGAL	27		15				12			
260 GUINEA	4		4							
268 LIBERIA	11		11							
272 IVORY COAST	61	15	42	1	1		2			
276 GHANA	8	4					4			
280 TOGO	8	1	4	3						
284 BENIN	9	2	7							
288 NIGERIA	172	18	10	11	19		112			2
302 CAMEROON	45	1	39				5			

Destination CTCI	Value 1000 ECU EUR 10	Deutschland	France	Italia	Nederland	Belg.-Lux.	UK	Ireland	Danmark	Ελλάδα Valeurs
897										
652 YEMEN DU NRD	196	7	158				24			7
660 AFGHANISTAN	172	172								
662 PAKISTAN	2196	1891		190	1		113		1	
664 INDE	2009	128	26	460	1	19	1375			
672 NEPAL	130	1		3			126			
680 THAILANDE	717	263	127	96	125	21	65		20	
700 INDONESIE	177	22	19	80	56					
701 MALAYSIA	6998	810	68	91	20		6009			
703 BRUNEI	75705	1		50	48		75596		10	
706 SINGAPOUR	67240	5818	1627	8202	62	515	50742		228	46
708 PHILIPPINES	1074	151	247	666	5				5	
720 CHINE	369	59	104	8		4	194			
728 COREE DU SUD	1103	282	214	38		1	560		8	
732 JAPON	69976	8339	11809	45112	64	282	2861	94	1179	236
736 T'AI-WAN	868	504	15	125	7		210		7	
740 HONG-KONG	70338	4858	3897	40265	187	65	20771		153	142
800 AUSTRALIE	23902	6112	474	13864	233	9	2752	17	380	61
804 NOUV.ZELANDE	1202	217	55	389	26		467		48	
808 OCEANIE AMER	156	75	51	16						14
809 N. CALEDONIE	1881	11	1789	79		2				
815 FIDJI	509	257	3	240			5		4	
816 VANUATU	232	61	170			1				
822 POLYNESIE FR	3199	114	2883	202						
950 AVIT.SOUTAGE	159			21						138
958 NON DETERMIN	597		285	154		61			2	95
1000 M O N D E	**3767783**	**499176**	**321867**	**2286560**	**42303**	**67552**	**486215**	**19513**	**26181**	**18416**
1010 INTRA-CE	**745474**	**151895**	**75201**	**301193**	**30522**	**31935**	**127008**	**17127**	**6907**	**3686**
1011 EXTRA-CE	**3021552**	**347279**	**246382**	**1985192**	**11779**	**35558**	**359208**	**2386**	**19270**	**14498**
1020 CLASSE 1	1439975	274520	145012	867673	10416	11009	101050	2354	17697	10244
1021 A.E.L.E.	578209	216167	102198	156918	5396	9518	64712	1811	12708	8761
1030 CLASSE 2	1567267	68003	96069	1114537	1226	24488	257201	32	1534	4177
1031 ACP (63)	48809	6115	16427	10023	212	309	15642		80	1
1040 CLASSE 3	14312	4756	5301	2984	141	58	956		39	77
898 INSTRUM.DE MUSIQUE ET ACCESS.										
001 FRANCE	211343	92244		31249	11593	13327	48855	11393	2560	122
002 BELG.-LUXBG.	84399	29955	25118	2568	13735		10289	2321	408	5
003 PAYS-BAS	213321	101812	12272	12600		37058	42155	5646	1757	21
004 RF ALLEMAGNE	217967		46039	40986	20935	14053	77171	11312	7291	180
005 ITALIE	110809	49706	14880		2087	2594	27461	6613	7386	82
006 ROYAUME-UNI	205323	94519	23807	19970	14719	9476		36469	5488	875
007 IRLANDE	15743	2902	303	297	665	79	11369		128	
008 DANEMARK	30031	12041	6534	2733	1218	915	5081	1509		
009 GRECE	10922	4229	426	2842	331	64	2543	69	418	
024 ISLANDE	1476	254	65	76	153		584	22	322	
025 ILES FEROE	854				6		12		836	
028 NORVEGE	23985	7255	2234	1994	1380	1397	4260	1399	4066	
030 SUEDE	47973	16567	3546	3325	2363	799	12972	4032	4346	23
032 FINLANDE	25173	8760	1328	3613	902	341	7573	1120	1534	2
036 SUISSE	108183	59419	18001	10846	2718	3642	8427	3780	1342	8
038 AUTRICHE	64792	49998	1201	4164	1134	1175	5047	1076	992	5
040 PORTUGAL	7443	1896	774	2009	93	50	1375	55	1191	
042 ESPAGNE	45817	18019	4636	6075	729	2111	6816	1323	6108	
043 ANDORRE	3320	166	2652	75		61	366			
044 GIBRALTAR	158	6					152			
046 MALTE	823	131	73	259	6	2	343	7	2	
048 YOUGOSLAVIE	6515	3877	131	1551	6	177	760		13	
052 TURQUIE	5627	3175	237	978	24	51	605	25	528	4
056 U.R.S.S.	12844	10772	473	458	16	1	1018		106	
058 RD.ALLEMANDE	767		56	546	24	1	133		7	
060 POLOGNE	3097	2441	78	126	49	7	343		53	
062 TCHECOSLOVAQ	3714	2875	35	99	517	16	147	1	24	
064 HONGRIE	8681	5898	185	143	471	27	1537		420	
066 ROUMANIE	1527	1034	100	71	259	2	57		2	2
068 BULGARIE	1834	1490	39	118	1		169	8	9	
070 ALBANIE	361	218	11	69			63			
202 CANARIES	981	625	33	65	2	2	244	10		
204 MAROC	1448	285	974	65	1	55	44		4	20
208 ALGERIE	3882	801	1526	216	87	1030	199			23
212 TUNISIE	1751	575	561	228		59	273	6	2	47
216 LIBYE	6266	408	44	3838	72	63	644			1197
220 EGYPTE	3944	1163	270	554	32	36	1374		237	278
224 SOUDAN	192	11	5	24	7	18	84			43
232 MALI	134	1	45	1	3		84			
240 NIGER	231		114	4		1	112			
248 SENEGAL	492	12	306	29			145			
260 GUINEE	111		99	1		11				
268 LIBERIA	212	12	96	2	8		65		29	
272 COTE IVOIRE	1526	191	1223	37	35	4	36			
276 GHANA	2077	60		17	1909		90		1	
280 TOGO	156	18	99	36		1	2			
284 BENIN	205	22	175	4		2	2			
288 NIGERIA	2634	399	110	185	146	6	1762	1	10	15
302 CAMEROUN	1070	46	953	11	5	24	31			

Tab. 1

Export

January - December 1983 Janvier - Décembre

Destination SITC	Quantity 1000 kg Quantités									
	EUR 10	Deutschland	France	Italia	Nederland	Belg.-Lux.	UK	Ireland	Danmark	Ελλάδα
698										
306 CENTR.AFRIC.	1	.	1	.	.	.	.	.	.	.
314 GABON	45	.	40	4	.	.	1	.	.	.
318 CONGO	47	2	39	.	.	6	.	.	.	.
322 ZAIRE	13	2	5	.	.	6	.	.	.	.
330 ANGOLA	8	5	1	2	.	.	.	.	.	.
334 ETHIOPIA	13	2	.	3	.	.	8	.	.	.
338 DJIBOUTI	51	12	39	.	.	.	.	.	.	.
346 KENYA	19	3	.	.	1	.	15	.	.	.
352 TANZANIA	5	.	.	.	1	.	4	.	.	.
370 MADAGASCAR	7	.	3	1	.	1	2	.	.	.
372 REUNION	64	1	57	6	.	.	.	.	.	.
378 ZAMBIA	4	1	.	.	.	.	3	.	.	.
382 ZIMBABWE	8	3	.	.	.	.	5	.	.	.
390 SOUTH AFRICA	718	228	44	24	29	20	335	13	25	.
400 USA	7688	3165	401	918	545	53	2506	65	13	22
404 CANADA	1471	532	101	312	42	28	451	.	2	3
406 GREENLAND	58	.	.	.	.	.	.	.	58	.
408 S.PIERRE,MIQ	1	.	1	.	.	.	.	.	.	.
412 MEXICO	11	6	2	.	1	.	2	.	.	.
416 GUATEMALA	11	4	.	7	.	.	.	.	.	.
442 PANAMA	10	10	.	.	.	.	.	.	.	.
448 CUBA	7	6	.	.	.	.	1	.	.	.
453 BAHAMAS	4	.	3	.	.	.	1	.	.	.
458 GUADELOUPE	82	2	77	2	1	.	.	.	.	.
462 MARTINIQUE	109	.	108	1	.	.	.	.	.	.
464 JAMAICA	9	.	1	5	.	.	3	.	.	.
472 TRINIDAD,TOB	8	1	.	.	.	.	7	.	.	.
476 NL ANTILLES	12	1	3	2	1	.	5	.	.	.
480 COLOMBIA	17	12	2	.	.	.	3	.	.	.
484 VENEZUELA	44	16	.	23	1	.	4	.	.	.
492 SURINAM	16	1	.	7	2	5	1	.	.	.
496 FR. GUIANA	12	.	12	.	.	.	.	.	.	.
504 PERU	25	15	7	1	2	.	.	.	.	.
508 BRAZIL	102	58	9	2	14	1	18	.	.	.
512 CHILE	66	34	2	17	12	.	1	.	.	.
528 ARGENTINA	36	21	9	5	1	.	.	.	.	.
600 CYPRUS	80	6	1	6	.	.	50	.	.	17
604 LEBANON	204	26	103	28	2	.	39	.	.	6
608 SYRIA	27	7	3	2	.	.	13	.	.	2
612 IRAQ	17	7	2	.	.	3	4	.	.	1
616 IRAN	96	13	6	.	.	.	77	.	.	.
624 ISRAEL	1124	183	33	402	20	4	461	7	7	7
628 JORDAN	26	2	4	3	.	.	16	.	.	1
632 SAUDI ARABIA	437	73	27	29	6	1	261	3	3	34
636 KUWAIT	115	27	5	16	.	.	44	1	1	21
640 BAHRAIN	31	10	1	.	.	.	15	1	.	4
644 QATAR	27	3	.	1	.	.	19	.	.	4
647 U.A.EMIRATES	146	51	3	7	4	1	74	.	1	5
649 OMAN	20	2	1	.	3	2	11	.	.	1
652 NORTH YEMEN	11	1	.	1	.	.	8	.	.	1
662 PAKISTAN	9	6	.	.	.	.	3	.	.	.
664 INDIA	125	89	2	.	.	5	29	.	.	.
666 BANGLADESH	12	2	1	.	.	.	9	.	.	.
669 SRI LANKA	8	2	.	2	.	.	3	.	1	.
680 THAILAND	178	21	.	139	.	.	18	.	.	.
700 INDONESIA	27	18	.	6	3	.	.	.	.	.
701 MALAYSIA	78	20	1	2	2	7	45	1	.	.
706 SINGAPORE	262	86	6	49	13	12	96	.	.	.
708 PHILIPPINES	11	7	.	2	1	.	1	.	.	.
720 CHINA	104	6	3	1	.	.	94	.	.	.
724 NORTH KOREA	17	6	.	11	.	.	.	.	.	.
728 SOUTH KOREA	112	44	5	58	4	.	1	.	.	.
732 JAPAN	1365	693	73	44	13	18	510	3	10	1
736 TAIWAN	140	77	.	14	.	1	48	.	.	.
740 HONG KONG	317	171	26	5	1	.	112	2	.	.
800 AUSTRALIA	2004	841	98	494	6	20	518	6	2	19
804 NEW ZEALAND	169	54	7	25	5	.	78	.	.	.
809 N. CALEDONIA	19	4	13	1	.	.	1	.	.	.
815 FIJI	3	.	.	.	.	.	3	.	.	.
822 FR.POLYNESIA	29	8	12	6	3	.	.	.	.	.
977 SECRET CTRS.	18166	339	.	.	17827	.	.	.	.	.
1000 W O R L D	**129428**	**42051**	**13642**	**16197**	**22433**	**5968**	**25587**	**2057**	**1224**	**269**
1010 INTRA-EC	**71759**	**24027**	**10425**	**10491**	**3266**	**5060**	**16086**	**1756**	**587**	**61**
1011 EXTRA-EC	**39513**	**17687**	**3219**	**5709**	**1340**	**909**	**9501**	**302**	**638**	**208**
1020 CLASS 1	31062	14356	2260	4331	1155	682	7403	284	545	46
1021 EFTA COUNTR.	14561	7615	1151	1837	467	442	2417	171	459	2
1030 CLASS 2	6141	1491	928	1267	132	224	1849	16	73	161
1031 ACP (63)	767	81	275	135	26	24	220	.	.	6
1040 CLASS 3	2303	1839	27	114	53	2	249	1	18	.
899 OTHER MANUFACTURED GOODS, NES										
001 FRANCE	17636	5277	.	6087	777	3178	1870	318	128	1
002 BELG.-LUXBG.	10924	4193	2241	890	2855	.	646	45	54	.
003 NETHERLANDS	14631	6618	1031	2162	.	3093	1412	116	193	6

Destination CTCI	Value 1000 ECU Valeurs									
	EUR 10	Deutschland	France	Italia	Nederland	Belg.-Lux.	UK	Ireland	Danmark	Ελλάδα
698										
306 R.CENTRAFRIC	101	4	95	.	.	2	.	.	.	.
314 GABON	1206	21	1125	29	.	5	26	.	.	.
318 CONGO	902	30	742	8	2	110	10	.	.	.
322 ZAIRE	633	46	255	13	3	236	19	.	61	.
330 ANGOLA	418	150	80	162	.	12	14	.	.	.
334 ETHIOPIE	282	48	10	48	.	.	175	.	1	.
338 DJIBOUTI	1125	115	998	4	.	1	7	.	.	.
346 KENYA	777	81	13	1	10	1	629	.	42	.
352 TANZANIE	104	5	.	5	18	4	72	.	.	.
370 MADAGASCAR	158	.	112	5	.	14	27	.	.	.
372 REUNION	1968	37	1861	70	.	.	.	.	.	.
378 ZAMBIE	142	12	14	1	4	1	78	.	32	.
382 ZIMBABWE	228	64	1	6	2	1	151	.	3	.
390 AFR. DU SUD	15546	5140	1234	461	458	350	6422	642	831	8
400 ETATS-UNIS	165199	74075	13266	13809	11194	730	49059	1572	1006	488
404 CANADA	25829	11202	2147	3238	643	704	7700	7	105	83
406 GROENLAND	2251	3	.	2	.	.	.	.	2246	.
408 S.PIERRE,MIQ	110	2	104	4	.	.	.	.	.	.
412 MEXIQUE	377	220	40	21	19	11	66	.	.	.
416 GUATEMALA	174	87	7	75	1	2	2	.	.	.
442 PANAMA	163	153	1	1	1	5	2	.	.	.
448 CUBA	164	100	12	.	.	.	52	.	.	.
453 BAHAMAS	100	48	20	.	.	.	32	.	.	.
458 GUADELOUPE	1809	33	1744	23	9	.	.	.	.	.
462 MARTINIQUE	1814	1	1801	12	.	.	.	.	.	.
464 JAMAIQUE	428	1	7	53	5	4	358	.	.	.
472 TRINIDAD,TOB	209	47	4	16	6	1	135	.	.	.
476 ANTILLES NL	179	44	58	18	42	1	16	.	.	.
480 COLOMBIE	381	252	29	25	2	8	65	.	.	.
484 VENEZUELA	817	430	21	276	20	1	69	.	.	.
492 SURINAM	481	9	.	126	81	245	20	.	.	.
496 GUYANE FR.	293	1	286	6	.	.	.	.	.	.
504 PEROU	324	178	55	41	18	5	25	.	2	.
508 BRESIL	2719	1967	202	90	105	7	338	.	10	.
512 CHILI	1895	615	48	223	970	7	31	.	1	.
528 ARGENTINE	1198	802	300	78	14	4	.	.	.	.
600 CHYPRE	1434	150	13	94	11	3	861	13	40	249
604 LIBAN	2485	485	1083	237	24	14	519	.	39	84
608 SYRIE	613	171	65	36	1	.	228	.	.	112
612 IRAK	2252	91	1843	3	.	42	145	.	76	52
616 IRAN	1387	242	90	5	.	.	1050	.	.	.
624 ISRAEL	13598	3297	1102	3776	690	83	3705	460	198	287
628 JORDANIE	999	127	42	43	.	9	441	6	44	287
632 ARABIE SAOUD	11601	2369	724	424	291	50	5048	180	1829	686
636 KOWEIT	3235	553	654	166	13	8	992	28	384	437
640 BAHREIN	1084	241	75	4	7	7	477	31	153	89
644 QATAR	1141	77	36	14	5	2	816	.	31	160
647 EMIRATS ARAB	9649	1084	1660	106	132	26	5862	8	523	248
649 OMAN	797	48	11	11	80	19	577	11	2	38
652 YEMEN DU NRD	308	49	65	12	.	2	147	.	.	33
662 PAKISTAN	411	156	77	.	1	.	80	.	97	.
664 INDE	3261	2504	111	4	.	51	590	.	1	.
666 BANGLA DESH	359	65	8	.	.	.	286	.	.	.
669 SRI LANKA	151	33	1	15	2	.	87	.	13	.
680 THAILANDE	1034	374	34	270	2	3	351	.	.	.
700 INDONESIE	617	456	6	113	21	2	19	.	.	.
701 MALAYSIA	1124	403	23	113	28	67	470	18	2	.
706 SINGAPOUR	5366	2190	279	633	167	130	1958	6	3	.
708 PHILIPPINES	195	98	5	20	32	6	33	.	1	.
720 CHINE	1357	155	331	24	1	.	818	.	28	.
724 COREE DU NRD	254	95	3	153	.	.	3	.	.	.
728 COREE DU SUD	2853	1577	211	814	72	1	146	.	32	.
732 JAPON	40109	21079	6332	1930	389	293	9703	197	173	13
736 T'AI-WAN	2718	1383	45	184	11	17	1073	.	5	.
740 HONG-KONG	9631	4556	956	160	492	190	3176	81	20	.
800 AUSTRALIE	33329	15552	1507	4369	171	861	10223	220	78	348
804 NOUV.ZELANDE	3126	1053	109	412	126	8	1413	.	5	.
809 N. CALEDONIE	1297	109	1168	10	.	1	7	.	2	.
815 FIDJI	159	1	2	.	.	.	155	.	.	.
822 POLYNESIE FR	1231	213	903	86	17	5	7	.	.	.
977 SECRET	239461	6297	.	.	233164	.	.	.	.	.
1000 M O N D E	**2133450**	**750196**	**218597**	**188553**	**328032**	**93269**	**400669**	**91686**	**55785**	**6663**
1010 INTRA-CE	**1099857**	**387408**	**129380**	**113242**	**65284**	**77566**	**224925**	**75330**	**25438**	**1284**
1011 EXTRA-CE	**794111**	**356492**	**89203**	**75308**	**29589**	**15694**	**175743**	**16356**	**30348**	**5378**
1020 CLASSE 1	625307	297641	59476	59187	22498	12752	133808	15484	23480	981
1021 A E L E	279028	144147	27149	26028	8743	7404	40238	11488	13793	38
1030 CLASSE 2	134194	33770	28405	14306	5756	2890	37597	862	6215	4393
1031 ACP (63)	17163	1511	6912	728	2251	842	4667	1	193	58
1040 CLASSE 3	34610	25079	1328	1813	1337	55	4337	9	650	2
899 AUT.ARTICLES MANUFACTURES, NDA										
001 FRANCE	162779	47759	.	38642	25267	27513	15965	1684	5934	15
002 BELG.-LUXBG.	93220	23911	24640	5937	31786	.	4378	500	2067	1
003 PAYS-BAS	101560	48079	10951	10383	.	20813	6487	632	4136	79

Destination SITC	Quantity 1000 kg Quantités									
	EUR 10	Deutschland	France	Italia	Nederland	Belg.-Lux.	UK	Ireland	Danmark	Ελλάδα
899										
004 FR GERMANY	25162	.	4366	6540	6428	1129	5310	142	1233	14
005 ITALY	4243	1601	812	.	754	278	702	4	21	71
006 UTD. KINGDOM	13392	2651	1001	2622	1343	1894	.	3401	411	69
007 IRELAND	3173	272	50	226	33	24	2565	.	3	.
008 DENMARK	4642	3273	161	297	298	92	426	2	.	93
009 GREECE	1945	438	262	682	36	118	391	1	17	.
024 ICELAND	189	40	7	5	10	1	61	.	65	.
025 FAROE ISLES	83	.	.	.	.	.	1	.	82	.
028 NORWAY	1685	438	130	40	66	78	189	8	736	.
030 SWEDEN	3351	1021	395	198	136	82	436	3	1080	.
032 FINLAND	1446	622	136	169	93	128	214	.	83	1
036 SWITZERLAND	9264	3772	1681	2298	681	508	168	31	125	.
038 AUSTRIA	7221	5030	434	1082	278	72	248	7	70	.
040 PORTUGAL	1727	1165	190	181	33	30	126	.	2	.
042 SPAIN	2146	698	380	674	29	120	224	4	17	.
043 ANDORRA	69	5	37	5	1	20	.	.	1	.
044 GIBRALTAR	39	.	2	.	.	1	25	11	.	.
046 MALTA	289	101	37	65	4	38	44	.	.	.
048 YUGOSLAVIA	638	419	29	129	41	10	5	.	5	.
052 TURKEY	301	116	21	106	3	16	35	.	4	.
056 SOVIET UNION	269	20	142	93	3	.	11	.	.	.
058 GERMAN DEM.R	35	.	22	1	9	.	2	.	1	.
060 POLAND	386	149	22	120	38	1	50	.	6	.
062 CZECHOSLOVAK	206	76	5	94	16	6	7	.	2	.
064 HUNGARY	422	115	82	170	11	33	10	.	1	.
066 ROMANIA	206	102	22	26	34	9	13	.	.	.
068 BULGARIA	107	49	3	39	1	12	3	.	.	.
070 ALBANIA	10	.	.	9	1	.	.	.	.	.
202 CANARY ISLES	112	11	2	62	2	1	34	.	.	.
204 MOROCCO	563	88	325	86	29	21	14	.	.	.
208 ALGERIA	629	44	202	272	21	87	2	.	1	.
212 TUNISIA	798	132	334	235	6	89	2	.	.	.
216 LIBYA	975	15	8	930	2	.	10	.	.	10
220 EGYPT	792	45	114	405	16	40	169	2	1	.
224 SUDAN	98	55	2	24	.	.	17	.	.	.
228 MAURITANIA	6	.	6	.	.	.	.	.	.	.
232 MALI	26	.	26	.	.	.	.	.	.	.
236 UPPER VOLTA	19	.	19	.	.	.	.	.	.	.
240 NIGER	23	.	19	1	.	.	3	.	.	.
248 SENEGAL	206	6	113	67	2	17	1	.	.	.
252 GAMBIA	20	.	1	.	.	.	19	.	.	.
260 GUINEA	20	.	20	.	.	.	.	.	.	.
268 LIBERIA	14	5	.	5	.	.	4	.	.	.
272 IVORY COAST	284	6	197	45	4	2	30	.	.	.
276 GHANA	69	7	34	1	1	.	26	.	.	.
280 TOGO	27	.	20	.	1	.	6	.	.	.
284 BENIN	51	.	43	.	1	.	7	.	.	.
288 NIGERIA	536	16	86	41	1	7	381	4	.	.
302 CAMEROON	250	5	217	4	4	3	7	.	1	9
306 CENTR.AFRIC.	18	2	16	.	.	.	.	.	.	.
314 GABON	140	1	137	.	.	2	.	.	.	.
318 CONGO	99	.	98	.	.	1	.	.	.	.
322 ZAIRE	68	.	13	9	1	33	12	.	.	.
324 RWANDA	82	3	3	2	.	74	.	.	.	.
330 ANGOLA	10	4	4	.	.	2	.	.	.	.
334 ETHIOPIA	19	5	.	4	.	.	10	.	.	.
338 DJIBOUTI	83	1	22	6	.	1	53	.	.	.
342 SOMALIA	152	1	.	120	.	.	31	.	.	.
346 KENYA	80	2	.	.	9	15	54	.	.	.
350 UGANDA	11	.	.	1	.	1	9	.	.	.
352 TANZANIA	14	5	.	1	.	1	7	.	.	.
366 MOZAMBIQUE	5	2	1	1	.	.	1	.	.	.
370 MADAGASCAR	257	.	257	.	.	.	.	.	.	.
372 REUNION	774	1	570	59	.	143	1	.	.	.
373 MAURITIUS	35	1	20	3	.	.	10	1	.	.
378 ZAMBIA	12	2	.	.	.	.	9	.	1	.
382 ZIMBABWE	14	6	1	2	.	.	4	1	.	.
390 SOUTH AFRICA	1265	179	241	54	9	10	750	13	9	.
400 USA	10402	1557	1755	3940	234	65	2303	117	344	87
404 CANADA	2095	266	358	1090	46	4	278	2	49	2
406 GREENLAND	241	.	.	.	.	.	.	.	241	.
412 MEXICO	48	3	38	.	.	1	6	.	.	.
413 BERMUDA	15	.	.	1	.	.	13	1	.	.
416 GUATEMALA	4	4	.	.	.	.	.	.	.	.
436 COSTA RICA	5	5	.	.	.	.	.	.	.	.
442 PANAMA	23	4	3	7	.	1	7	.	1	.
448 CUBA	35	19	11	.	.	.	4	.	1	.
452 HAITI	18	15	2	.	.	.	1	.	.	.
453 BAHAMAS	18	.	.	2	.	.	16	.	.	.
456 DOMINICAN R.	11	4	1	3	.	.	3	.	.	.
458 GUADELOUPE	973	9	865	.	.	99	.	.	.	.
462 MARTINIQUE	716	19	580	7	.	110	.	.	.	.
464 JAMAICA	43	.	.	.	.	.	15	28	.	.
469 BARBADOS	52	1	.	11	.	.	40	.	.	.
472 TRINIDAD,TOB	173	103	1	1	4	.	64	.	.	.
476 NL ANTILLES	76	12	3	12	43	1	3	.	2	.

Destination CTCI	Value 1000 ECU Valeurs									
	EUR 10	Deutschland	France	Italia	Nederland	Belg.-Lux.	UK	Ireland	Danmark	Ελλάδα
899										
004 RF ALLEMAGNE	191384	.	49912	37575	57753	13092	17075	1577	14303	97
005 ITALIE	63349	22123	16593	.	11245	3231	6799	288	2818	252
006 ROYAUME-UNI	96859	30986	14091	14826	11878	8456	.	8469	7778	375
007 IRLANDE	15957	2828	1404	788	367	259	10233	.	77	1
008 DANEMARK	31720	14493	2827	1874	1633	3536	6871	38	.	448
009 GRECE	18719	6448	3119	4840	969	1474	1599	18	252	.
024 ISLANDE	1604	487	94	28	55	18	436	.	486	.
025 ILES FEROE	664	.	.	10	.	.	13	.	641	.
028 NORVEGE	18008	6554	2152	236	1221	473	1851	88	5433	.
030 SUEDE	33543	13217	4262	1085	1935	746	3846	100	8352	.
032 FINLANDE	17805	9188	1933	1287	1009	1053	1745	22	1555	13
036 SUISSE	84321	35346	22724	12453	2561	4892	4277	153	1913	2
038 AUTRICHE	52729	35354	4919	5632	3300	1019	1551	59	895	.
040 PORTUGAL	16681	9180	2638	1851	648	939	1250	6	169	.
042 ESPAGNE	30600	7572	8131	5510	4009	1364	2724	480	809	1
043 ANDORRE	2005	72	1671	106	1	126	22	.	7	.
044 GIBRALTAR	194	4	17	3	2	2	139	24	3	.
046 MALTE	3432	1661	365	505	134	332	423	.	12	.
048 YOUGOSLAVIE	17041	11377	1001	1188	1892	327	319	.	935	2
052 TURQUIE	7236	4176	464	865	280	446	825	.	180	.
056 U.R.S.S.	3806	476	1353	1413	176	13	197	.	178	.
058 RD.ALLEMANDE	896	.	295	21	85	2	13	.	480	.
060 POLOGNE	8030	4734	661	611	889	26	721	.	388	.
062 TCHECOSLOVAQ	3418	1486	141	562	332	342	169	.	386	.
064 HONGRIE	9828	4075	1021	1428	515	1644	465	.	680	.
066 ROUMANIE	6264	4192	267	825	614	152	196	.	18	.
068 BULGARIE	2546	1143	96	462	197	471	147	.	29	1
070 ALBANIE	162	8	.	87	64	.	3	.	.	.
202 CANARIES	1311	193	177	468	175	4	273	7	14	.
204 MAROC	6323	2271	2838	451	178	398	161	.	26	.
208 ALGERIE	7632	953	3046	1934	304	1359	16	.	20	.
212 TUNISIE	8935	2571	3875	823	88	1421	50	.	107	.
216 LIBYE	4685	173	901	3239	24	6	209	.	3	130
220 EGYPTE	9717	814	2232	1805	100	1711	2706	8	326	15
224 SOUDAN	469	253	22	80	3	4	102	.	5	.
228 MAURITANIE	151	29	122	.	.	.	.	.	.	.
232 MALI	174	.	163	9	.	.	2	.	.	.
236 HAUTE-VOLTA	205	11	193	.	.	.	.	.	1	.
240 NIGER	193	1	119	7	.	.	66	.	.	.
248 SENEGAL	1230	53	727	265	6	171	8	.	.	.
252 GAMBIE	105	2	11	6	.	.	84	.	2	.
260 GUINEE	438	.	422	1	1	7	7	.	.	.
268 LIBERIA	145	30	13	35	5	1	60	.	1	.
272 COTE IVOIRE	1847	60	1357	261	23	12	133	.	1	.
276 GHANA	454	71	54	36	14	1	276	.	2	.
280 TOGO	219	9	166	5	6	.	33	.	.	.
284 BENIN	247	5	214	2	3	.	23	.	.	.
288 NIGERIA	3318	232	773	272	22	52	1931	35	1	.
302 CAMEROUN	1953	32	1753	51	24	24	50	.	4	15
306 R.CENTRAFRIC	127	22	100	1	.	.	2	.	2	.
314 GABON	1328	9	1281	15	1	15	7	.	.	.
318 CONGO	750	2	742	1	.	5	.	.	.	.
322 ZAIRE	469	31	147	21	15	216	39	.	.	.
324 RWANDA	448	32	229	23	1	162	.	.	1	.
330 ANGOLA	216	64	67	7	3	43	31	.	1	.
334 ETHIOPIE	522	280	6	55	.	18	162	.	1	.
338 DJIBOUTI	594	11	278	16	1	1	262	.	25	.
342 SOMALIE	369	26	.	206	1	.	133	.	3	.
346 KENYA	578	86	7	3	46	27	387	.	22	.
350 OUGANDA	157	8	3	4	.	32	110	.	.	.
352 TANZANIE	299	174	.	24	7	17	69	.	8	.
366 MOZAMBIQUE	145	55	38	8	.	.	44	.	.	.
370 MADAGASCAR	862	8	844	10	.	.	.	.	.	.
372 REUNION	3006	52	2549	133	1	265	6	.	.	.
373 MAURICE	627	43	483	14	.	.	84	3	.	.
378 ZAMBIE	329	68	9	67	.	.	169	.	16	.
382 ZIMBABWE	250	90	15	7	.	14	71	14	39	.
390 AFR. DU SUD	13322	2747	2915	1021	913	445	4377	162	739	3
400 ETATS-UNIS	137364	35237	24835	28647	6161	1017	22053	2698	16356	360
404 CANADA	21796	3938	6562	4715	1282	40	3234	175	1841	9
406 GROENLAND	1605	.	.	6	.	.	.	.	1599	.
412 MEXIQUE	943	251	377	3	.	33	184	.	95	.
413 BERMUDES	214	3	8	16	1	.	174	6	6	.
416 GUATEMALA	123	46	32	8	10	.	11	.	16	.
436 COSTA RICA	112	61	3	15	9	1	2	.	21	.
442 PANAMA	337	53	96	66	3	15	71	.	33	.
448 CUBA	1572	313	228	128	47	2	441	.	413	.
452 HAITI	300	241	46	7	4	.	2	.	.	.
453 BAHAMAS	171	10	14	10	1	1	126	.	9	.
456 REP.DOMINIC.	112	44	15	38	.	.	15	.	.	.
458 GUADELOUPE	3086	46	2846	19	1	169	5	.	.	.
462 MARTINIQUE	2643	86	2319	21	.	217	.	.	.	.
464 JAMAIQUE	290	9	19	2	.	.	104	150	6	.
469 LA BARBADE	310	8	.	45	.	1	245	.	11	.
472 TRINIDAD,TOB	763	255	11	7	22	.	436	1	26	5
476 ANTILLES NL	611	101	74	89	312	2	26	.	7	.

Tab. 1

Export

January - December 1983 Janvier - Décembre

Destination SITC	Quantity 1000 kg Quantités EUR 10	Deutschland	France	Italia	Nederland	Belg.-Lux.	UK	Ireland	Danmark	Ελλάδα
899										
480 COLOMBIA	79	7	17	50	.	.	3	.	2	.
484 VENEZUELA	74	23	12	30	.	.	9	.	.	.
492 SURINAM	32	4	.	.	20	.	8	.	.	.
496 FR. GUIANA	168	1	165	.	.	1	1	.	.	.
500 ECUADOR	26	6	.	9	.	.	11	.	.	.
504 PERU	39	19	1	10	.	.	9	.	.	.
508 BRAZIL	57	5	31	2	.	.	18	.	1	.
512 CHILE	113	30	8	3	1	.	71	.	.	.
520 PARAGUAY	4	.	2	1	.	.	1	.	.	.
524 URUGUAY	9	5	1	2	.	.	1	.	.	.
528 ARGENTINA	51	5	25	19	.	2	.	.	.	.
600 CYPRUS	512	19	14	183	7	3	261	1	.	24
604 LEBANON	950	25	215	474	88	57	84	.	7	.
608 SYRIA	502	10	16	401	66	6	1	.	.	2
612 IRAQ	196	29	24	75	.	2	61	1	4	.
616 IRAN	264	88	33	25	.	28	86	.	4	.
624 ISRAEL	1113	182	161	558	24	40	141	1	5	1
628 JORDAN	356	21	12	167	91	34	28	.	1	2
632 SAUDI ARABIA	3309	514	135	1960	126	7	502	39	5	21
636 KUWAIT	738	63	40	331	96	11	172	4	17	4
640 BAHRAIN	145	53	6	12	4	5	62	1	2	.
644 QATAR	92	20	8	33	4	1	25	1	.	.
647 U.A.EMIRATES	687	147	78	184	13	16	238	8	3	.
649 OMAN	122	23	6	2	7	4	79	1	.	.
652 NORTH YEMEN	194	21	3	84	6	3	77	.	.	.
656 SOUTH YEMEN	77	16	.	41	.	.	20	.	.	.
660 AFGHANISTAN	80	20	38	14	.	2	6	.	.	.
662 PAKISTAN	51	14	5	5	3	.	24	.	.	.
664 INDIA	50	25	3	7	.	.	15	.	.	.
666 BANGLADESH	33	2	1	.	.	.	30	.	.	.
669 SRI LANKA	83	25	.	1	4	.	53	.	.	.
676 BURMA	4	4	.	.	.	.	.	.	.	.
680 THAILAND	112	28	6	5	1	23	45	3	1	.
700 INDONESIA	187	128	6	8	1	.	11	33	.	.
701 MALAYSIA	236	126	8	5	1	1	89	5	1	.
706 SINGAPORE	425	110	31	59	17	3	183	19	3	.
708 PHILIPPINES	188	83	91	1	.	.	12	1	.	.
720 CHINA	13	5	2	3	.	.	2	1	.	.
724 NORTH KOREA	1	1	.	.	.	.	.	.	.	.
728 SOUTH KOREA	144	100	7	21	5	.	5	1	3	2
732 JAPAN	1095	111	627	131	1	7	180	1	18	19
736 TAIWAN	38	21	1	3	1	.	12	.	.	.
740 HONG KONG	586	172	131	129	13	1	140	.	.	.
800 AUSTRALIA	991	233	125	111	15	7	413	71	14	2
801 PAPUA N.GUIN	22	.	19	1	.	.	2	.	.	.
804 NEW ZEALAND	180	16	66	12	.	.	85	.	1	.
809 N. CALEDONIA	134	1	83	7	1	33	9	.	.	.
822 FR.POLYNESIA	163	2	101	.	1	52	7	.	.	.
977 SECRET CTRS.	2237	2232	.	.	5	.	.	.	.	.
1000 W O R L D	**166705**	**45760**	**22894**	**37719**	**15090**	**12161**	**23070**	**4463**	**5107**	**441**
1010 INTRA-EC	**95745**	**24324**	**9919**	**19507**	**12526**	**9796**	**13325**	**4029**	**2063**	**256**
1011 EXTRA-EC	**68719**	**19205**	**12972**	**18207**	**2560**	**2364**	**9748**	**431**	**3045**	**187**
1020 CLASS 1	44474	15788	6643	10288	1681	1203	5779	271	2712	109
1021 EFTA COUNTR.	24888	12086	2967	3973	1299	904	1439	51	2168	1
1030 CLASS 2	22554	2882	6018	7365	761	1103	3865	160	322	78
1031 ACP (63)	3251	254	1415	359	52	169	956	34	3	9
1040 CLASS 3	1699	540	310	556	115	61	102	1	14	.

Destination CTCI	Value 1000 ECU Valeurs EUR 10	Deutschland	France	Italia	Nederland	Belg.-Lux.	UK	Ireland	Danmark	Ελλάδα
899										
480 COLOMBIE	1001	185	289	275	2	6	139	.	105	.
484 VENEZUELA	1370	379	417	363	3	1	121	.	84	2
492 SURINAM	253	48	1	.	103	1	100	.	.	.
496 GUYANE FR.	564	14	545	1	.	1	3	.	.	.
500 EQUATEUR	295	142	21	50	11	.	50	.	21	.
504 PEROU	446	177	38	77	53	.	69	.	32	.
508 BRESIL	4962	1038	703	1703	4	20	597	.	897	.
512 CHILI	1512	762	144	56	48	5	365	.	132	.
520 PARAGUAY	108	31	30	41	.	.	2	.	4	.
524 URUGUAY	301	157	28	61	36	1	8	.	10	.
528 ARGENTINE	2003	435	371	610	13	25	2	.	547	.
600 CHYPRE	3051	365	464	990	86	55	863	13	21	194
604 LIBAN	5560	568	1640	2216	416	154	521	3	38	4
608 SYRIE	2819	281	647	1396	205	131	126	7	19	7
612 IRAK	4259	1265	625	685	.	16	1561	15	81	11
616 IRAN	8496	3548	557	496	55	1243	2449	1	147	.
624 ISRAEL	9842	2314	2108	2756	737	474	1225	7	195	26
628 JORDANIE	2650	191	299	572	242	682	497	4	121	42
632 ARABIE SAOUD	25991	5965	3290	8396	820	105	6712	212	390	101
636 KOWEIT	6376	1278	1115	1677	406	33	1677	16	139	35
640 BAHREIN	1112	341	92	95	15	29	508	6	20	6
644 QATAR	1221	282	199	183	15	23	468	28	23	.
647 EMIRATS ARAB	6488	908	2167	1047	104	73	2114	45	30	.
649 OMAN	1767	176	91	21	42	17	1407	6	7	.
652 YEMEN DU NRD	1095	194	80	296	27	61	437	.	.	.
656 YEMEN DU SUD	447	89	1	187	.	.	167	.	3	.
660 AFGHANISTAN	923	218	512	38	.	66	89	.	.	.
662 PAKISTAN	1815	481	489	70	21	1	676	.	77	.
664 INDE	1540	388	243	113	23	4	678	.	91	.
666 BANGLA DESH	238	20	32	.	2	.	184	.	.	.
669 SRI LANKA	975	507	5	4	97	.	334	.	28	.
676 BIRMANIE	143	91	3	.	.	.	41	.	8	.
680 THAILANDE	2099	441	221	198	9	638	497	13	82	.
700 INDONESIE	2971	2343	230	60	12	10	106	210	.	.
701 MALAYSIA	2132	1102	101	111	6	7	704	26	75	.
706 SINGAPOUR	5267	1354	1677	476	97	42	1344	98	179	.
708 PHILIPPINES	2362	901	1303	61	.	.	66	4	27	.
720 CHINE	816	286	72	26	7	.	303	43	79	.
724 COREE DU NRD	119	50	7	16	.	.	31	.	15	.
728 COREE DU SUD	4078	2932	416	151	124	7	186	29	225	8
732 JAPON	28368	6091	7054	5521	906	120	5233	52	3314	77
736 T'AI-WAN	1297	471	188	143	52	2	299	.	142	.
740 HONG-KONG	25258	2916	11122	786	1304	22	8975	.	133	.
800 AUSTRALIE	14644	4547	2658	837	178	90	4675	565	1090	4
801 PAPOU-N.GUIN	274	7	253	3	2	.	9	.	.	.
804 NOUV.ZELANDE	2828	511	619	72	76	.	861	.	689	.
809 N. CALEDONIE	821	18	680	25	5	59	34	.	.	.
822 POLYNESIE FR	1007	25	828	9	16	97	30	.	2	.
977 SECRET	16108	9637	.	.	6471	.	.	.	.	.
1000 M O N D E	**1555044**	**456037**	**289147**	**229524**	**183527**	**105073**	**178411**	**18813**	**92165**	**2347**
1010 INTRA-CE	**775568**	**196628**	**123538**	**114872**	**140902**	**78372**	**69408**	**13209**	**37370**	**1269**
1011 EXTRA-CE	**763264**	**249775**	**165596**	**114559**	**36155**	**26692**	**109010**	**5608**	**54794**	**1075**
1020 CLASSE 1	504256	187274	95016	71594	26569	13453	59857	4588	45434	471
1021 A E L E	224711	109337	38722	22570	10728	9142	14956	431	18810	15
1030 CLASSE 2	221492	45716	66430	37374	6658	10586	46465	976	6686	601
1031 ACP (63)	21961	2205	10664	1639	319	831	5866	203	214	20
1040 CLASSE 3	37517	16788	4153	5589	2930	2654	2687	43	2672	1

Destination / SITC	Quantity 1000 kg / Quantités									
	EUR 10	Deutschland	France	Italia	Nederland	Belg.-Lux.	UK	Ireland	Danmark	Ελλάδα
911 POSTAL PACKAGES, NES.										
001 FRANCE	45	.	.	.	38	.	.	7	.	.
002 BELG.-LUXBG.	6	.	.	1	2	.	.	3	.	.
003 NETHERLANDS	5	.	.	.	.	.	.	5	.	.
004 FR GERMANY	206	.	.	4	184	1	.	17	.	.
005 ITALY	17	.	.	.	14	.	.	3	.	.
006 UTD. KINGDOM	450	.	.	.	63	.	.	387	.	.
007 IRELAND	4	.	.	.	4	.	.	.	.	.
008 DENMARK	36	.	.	.	33	.	.	3	.	.
009 GREECE	3	.	.	.	2	.	.	1	.	.
024 ICELAND	2	.	.	.	2	.	.	.	.	.
028 NORWAY	25	.	.	.	25	.	.	.	.	.
030 SWEDEN	40	.	.	.	40	.	.	.	.	.
032 FINLAND	21	.	.	.	21	.	.	.	.	.
036 SWITZERLAND	49	.	.	5	44	.	.	.	.	.
038 AUSTRIA	21	.	.	1	20	.	.	.	.	.
040 PORTUGAL	3	.	.	.	3	.	.	.	.	.
042 SPAIN	6	.	.	.	6	.	.	.	.	.
043 ANDORRA	.	.	.	.	.	.	.	.	.	.
046 MALTA	3	.	.	1	2	.	.	.	.	.
048 YUGOSLAVIA	1	.	.	.	1	.	.	.	.	.
060 POLAND	2	.	.	.	2	.	.	.	.	.
062 CZECHOSLOVAK	4	.	.	.	4	.	.	.	.	.
064 HUNGARY	4	.	.	.	4	.	.	.	.	.
204 MOROCCO	1	.	.	.	1	.	.	.	.	.
208 ALGERIA	1	.	.	.	1	.	.	.	.	.
212 TUNISIA	1	.	.	.	1	.	.	.	.	.
232 MALI	.	.	.	.	.	.	.	.	.	.
248 SENEGAL	.	.	.	.	.	.	.	.	.	.
272 IVORY COAST	.	.	.	.	.	.	.	.	.	.
302 CAMEROON	.	.	.	.	.	.	.	.	.	.
314 GABON	.	.	.	.	.	.	.	.	.	.
318 CONGO	.	.	.	.	.	.	.	.	.	.
338 DJIBOUTI	.	.	.	.	.	.	.	.	.	.
372 REUNION	.	.	.	.	.	.	.	.	.	.
390 SOUTH AFRICA	6	.	.	.	6	.	.	.	.	.
400 USA	530	.	.	.	11	.	.	519	.	.
404 CANADA	17	.	.	.	3	.	.	14	.	.
408 S.PIERRE,MIQ	.	.	.	.	.	.	.	.	.	.
458 GUADELOUPE	.	.	.	.	.	.	.	.	.	.
462 MARTINIQUE	.	.	.	.	.	.	.	.	.	.
476 NL ANTILLES	25	.	.	.	25	.	.	.	.	.
492 SURINAM	7	.	.	.	7	.	.	.	.	.
496 FR. GUIANA	.	.	.	.	.	.	.	.	.	.
528 ARGENTINA	.	.	.	.	.	.	.	.	.	.
600 CYPRUS	2	.	.	.	2	.	.	.	.	.
608 SYRIA	.	.	.	.	.	.	.	.	.	.
624 ISRAEL	11	.	.	.	11	.	.	.	.	.
628 JORDAN	1	.	.	.	1	.	.	.	.	.
632 SAUDI ARABIA	.	.	.	.	.	.	.	.	.	.
636 KUWAIT	1	.	.	.	1	.	.	.	.	.
647 U.A.EMIRATES	1	.	.	.	1	.	.	.	.	.
652 NORTH YEMEN	.	.	.	.	.	.	.	.	.	.
700 INDONESIA	1	.	.	.	1	.	.	.	.	.
706 SINGAPORE	2	.	.	.	2	.	.	.	.	.
732 JAPAN	7	.	.	.	7	.	.	.	.	.
740 HONG KONG	1	.	.	.	1	.	.	.	.	.
800 AUSTRALIA	4	.	.	.	4	.	.	.	.	.
804 NEW ZEALAND	1	.	.	.	1	.	.	.	.	.
809 N. CALEDONIA	.	.	.	.	.	.	.	.	.	.
822 FR.POLYNESIA	1	.	.	.	1	.	.	.	.	.
958 NOT DETERMIN	33	.	.	.	.	.	.	33	.	.
977 SECRET CTRS.	.	.	.	.	.	.	.	.	.	.
1000 W O R L D	**1614**	.	.	**12**	**611**	**1**	.	**990**	.	.
1010 INTRA-EC	**770**	.	.	**4**	**340**	**1**	.	**425**	.	.
1011 EXTRA-EC	**810**	.	.	**7**	**271**	.	.	**532**	.	.
1020 CLASS 1	735	.	.	7	196	.	.	532	.	.
1021 EFTA COUNTR.	161	.	.	6	155	.	.	.	.	.
1030 CLASS 2	65	.	.	.	65	.	.	.	.	.
1031 ACP (63)	12	.	.	.	12	.	.	.	.	.
1040 CLASS 3	11	.	.	.	11	.	.	.	.	.
931 SPEC.TRANSACT.AND COMMODIT.NES										
001 FRANCE	43577	28408	.	3	14632	.	.	490	44	.
002 BELG.-LUXBG.	51869	31396	.	.	8430	.	.	12007	36	.
003 NETHERLANDS	71699	71513	.	.	.	.	.	112	74	.
004 FR GERMANY	18763	.	.	.	18429	.	.	137	197	.
005 ITALY	20725	17633	.	.	263	.	.	2771	58	.
006 UTD. KINGDOM	25194	9284	.	.	8288	.	.	7598	24	.
007 IRELAND	421	314	.	.	105	.	.	.	2	.
008 DENMARK	7903	7695	.	.	208	.	.	.	.	.
009 GREECE	557	473	.	.	66	.	.	12	6	.
024 ICELAND	18	4	.	.	3	.	.	.	11	.
025 FAROE ISLES	628	.	.	.	.	.	.	.	628	.
028 NORWAY	865	550	.	.	170	.	.	.	145	.

Destination / CTCI	Value 1000 ECU / Valeurs									
	EUR 10	Deutschland	France	Italia	Nederland	Belg.-Lux.	UK	Ireland	Danmark	Ελλάδα
911 COLIS POSTAUX NON CLASS. AILL.										
001 FRANCE	2341	.	.	1	1716	234	.	390	.	.
002 BELG.-LUXBG.	2749	.	2459	32	15	.	.	243	.	.
003 PAYS-BAS	1317	.	933	15	.	127	.	242	.	.
004 RF ALLEMAGNE	14287	.	4462	316	8158	337	.	1014	.	.
005 ITALIE	2108	.	1279	.	653	5	.	171	.	.
006 ROYAUME-UNI	17203	.	3970	5	2857	46	.	10325	.	.
007 IRLANDE	444	.	280	1	162	1	.	.	.	.
008 DANEMARK	2600	.	798	4	1562	2	.	234	.	.
009 GRECE	293	.	135	.	108	19	.	31	.	.
024 ISLANDE	317	.	210	.	107	.	.	.	.	.
028 NORVEGE	2383	.	1228	5	1145	5	.	.	.	.
030 SUEDE	4229	.	2373	21	1824	11	.	.	.	.
032 FINLANDE	1689	.	630	16	1042	1	.	.	.	.
036 SUISSE	8446	.	5617	356	2174	299	.	.	.	.
038 AUTRICHE	2042	.	965	64	978	35	.	.	.	.
040 PORTUGAL	378	.	203	.	174	1	.	.	.	.
042 ESPAGNE	652	.	345	2	274	31	.	.	.	.
043 ANDORRE	372	.	372	.	.	.	.	.	.	.
046 MALTE	126	.	41	20	64	1	.	.	.	.
048 YOUGOSLAVIE	114	.	16	32	66	.	.	.	.	.
060 POLOGNE	140	.	11	.	129	.	.	.	.	.
062 TCHECOSLOVAQ	197	.	13	.	184	.	.	.	.	.
064 HONGRIE	219	.	12	.	207	.	.	.	.	.
204 MAROC	679	.	651	.	28	.	.	.	.	.
208 ALGERIE	140	.	118	.	22	.	.	.	.	.
212 TUNISIE	395	.	359	.	36	.	.	.	.	.
232 MALI	141	.	135	.	6	.	.	.	.	.
248 SENEGAL	459	.	445	.	14	.	.	.	.	.
272 COTE IVOIRE	348	.	335	.	13	.	.	.	.	.
302 CAMEROUN	367	.	365	.	2	.	.	.	.	.
314 GABON	266	.	265	.	1	.	.	.	.	.
318 CONGO	341	.	340	.	1	.	.	.	.	.
338 DJIBOUTI	185	.	184	.	1	.	.	.	.	.
372 REUNION	4709	.	4707	.	2	.	.	.	.	.
390 AFR. DU SUD	1719	.	1425	18	276	.	.	.	.	.
400 ETATS-UNIS	43697	.	5462	40	578	22	.	37595	.	.
404 CANADA	981	.	215	2	106	3	.	655	.	.
408 S.PIERRE,MIQ	392	.	392	.	.	.	.	.	.	.
458 GUADELOUPE	5178	.	5176	.	2	.	.	.	.	.
462 MARTINIQUE	4539	.	4530	.	9	.	.	.	.	.
476 ANTILLES NL	1262	.	258	.	1004	.	.	.	.	.
492 SURINAM	318	.	13	.	305	.	.	.	.	.
496 GUYANE FR.	2160	.	2160	.	.	.	.	.	.	.
528 ARGENTINE	120	.	88	1	30	1	.	.	.	.
600 CHYPRE	260	.	178	.	79	3	.	.	.	.
608 SYRIE	177	.	164	2	11	.	.	.	.	.
624 ISRAEL	846	.	276	4	559	7	.	.	.	.
628 JORDANIE	129	.	110	.	19	.	.	.	.	.
632 ARABIE SAOUD	199	.	184	.	15	.	.	.	.	.
636 KOWEIT	296	.	268	.	28	.	.	.	.	.
647 EMIRATS ARAB	159	.	133	.	25	1	.	.	.	.
652 YEMEN DU NRD	238	.	229	.	9	.	.	.	.	.
700 INDONESIE	151	.	11	.	140	.	.	.	.	.
706 SINGAPOUR	183	.	54	6	123	.	.	.	.	.
732 JAPON	694	.	375	8	306	5	.	.	.	.
740 HONG-KONG	185	.	109	1	73	2	.	.	.	.
800 AUSTRALIE	384	.	194	6	173	11	.	.	.	.
804 NOUV.ZELANDE	140	.	82	2	56	.	.	.	.	.
809 N. CALEDONIE	1393	.	1378	.	15	.	.	.	.	.
822 POLYNESIE FR	2796	.	2763	.	33	.	.	.	.	.
958 NON DETERMIN	1980	.	1	.	.	.	.	1979	.	.
977 SECRET	1240204	.	.	.	.	.	1240204	.	.	.
1000 M O N D E	**1385769**	.	**62100**	**984**	**28377**	**1225**	**1240204**	**52879**	.	.
1010 INTRA-CE	**43345**	.	**14317**	**375**	**15231**	**772**	.	**12650**	.	.
1011 EXTRA-CE	**100239**	.	**47782**	**609**	**13146**	**452**	.	**38250**	.	.
1020 CLASSE 1	68434	.	19793	593	9374	424	.	38250	.	.
1021 A E L E	19485	.	11226	462	7446	351	.	.	.	.
1030 CLASSE 2	31152	.	27919	16	3189	28	.	.	.	.
1031 ACP (63)	3332	.	2767	.	557	8	.	.	.	.
1040 CLASSE 3	654	.	70	.	584	.	.	.	.	.
931 TRANSACT.SPEC.ET ARTICLES NDA.										
001 FRANCE	171195	135880	.	11	2293	.	15473	16905	633	.
002 BELG.-LUXBG.	104568	83998	.	.	705	.	1081	18617	167	.
003 PAYS-BAS	195568	132087	.	.	.	.	57104	6249	128	.
004 RF ALLEMAGNE	37774	.	.	5	2188	.	8923	26192	466	.
005 ITALIE	125021	100158	.	.	773	.	12466	11332	292	.
006 ROYAUME-UNI	192741	96686	.	.	1370	.	.	94544	141	.
007 IRLANDE	18357	3940	.	.	255	.	14145	.	17	.
008 DANEMARK	47181	21395	.	.	316	.	22316	3154	.	.
009 GRECE	10249	5683	.	.	2045	.	1477	1034	10	.
024 ISLANDE	294	60	.	.	99	.	116	.	19	.
025 ILES FEROE	2561	3	.	.	.	.	.	.	2558	.
028 NORVEGE	115762	6170	.	.	624	.	108664	.	304	.

Tab. 1

Export

January - December 1983 Janvier - Décembre

Destination SITC	Quantity 1000 kg Quantités									
	EUR 10	Deutschland	France	Italia	Nederland	Belg.-Lux.	UK	Ireland	Danmark	Ελλάδα
931										
030 SWEDEN	5229	5009	.	.	132	.	.	3	85	.
032 FINLAND	4335	1726	.	.	2607	.	.	.	2	.
036 SWITZERLAND	9222	9200	.	.	6	.	.	3	13	.
038 AUSTRIA	32244	27492	.	.	124	.	.	4620	8	.
040 PORTUGAL	587	227	.	.	216	.	.	140	4	.
042 SPAIN	2381	1782	.	.	283	.	.	285	31	.
043 ANDORRA	1	.	.	.	.	.	.	.	1	.
046 MALTA	88	6	.	.	80	.	.	.	2	.
048 YUGOSLAVIA	2020	1950	.	.	23	44	.	.	3	.
052 TURKEY	185	150	.	.	25	.	.	.	10	.
056 SOVIET UNION	4158	2839	301	.	217	.	.	800	1	.
060 POLAND	9557	814	.	.	3854	.	.	4530	359	.
062 CZECHOSLOVAK	1907	1904	.	.	2	.	.	.	1	.
064 HUNGARY	1371	1369	.	.	1	.	.	.	1	.
066 ROMANIA	488	477	.	.	8	.	.	.	3	.
068 BULGARIA	276	245	.	.	10	.	.	20	1	.
202 CANARY ISLES	12	1	.	.	10	.	.	.	1	.
204 MOROCCO	9	6	.	.	3	.	.	.	.	.
208 ALGERIA	71	50	.	.	12	.	.	.	9	.
212 TUNISIA	17	6	.	.	11	.	.	.	.	.
216 LIBYA	5507	5480	.	.	27	.	.	.	.	.
220 EGYPT	3769	3680	.	.	89	.	.	.	.	.
224 SUDAN	272	192	.	.	78	.	.	.	2	.
232 MALI	140	140	.	.	.	.	.	.	.	.
248 SENEGAL	10	8	.	.	2	.	.	.	.	.
257 GUINEA BISS.	23	.	.	.	22	.	.	.	1	.
268 LIBERIA	135	47	.	.	84	.	.	.	4	.
272 IVORY COAST	70	9	.	.	51	.	.	10	.	.
276 GHANA	520	173	.	.	342	.	.	.	5	.
288 NIGERIA	2738	2214	.	.	28	.	.	494	2	.
302 CAMEROON	15	.	.	.	13	.	.	.	2	.
314 GABON	18	1	.	.	16	.	.	.	1	.
322 ZAIRE	120	102	.	.	18	.	.	.	.	.
330 ANGOLA	636	1	.	.	628	.	.	.	7	.
334 ETHIOPIA	22	1	.	.	20	.	.	.	1	.
342 SOMALIA	611	590	.	.	18	.	.	.	3	.
346 KENYA	23	1	.	.	19	.	.	.	3	.
350 UGANDA	80	4	.	35	41	.	.	.	.	.
352 TANZANIA	283	24	.	.	248	.	.	7	4	.
355 SEYCHELLES	.	.	.	.	.	.	.	.	.	.
366 MOZAMBIQUE	80	.	.	.	79	.	.	.	1	.
382 ZIMBABWE	14	1	.	.	13	.	.	.	.	.
390 SOUTH AFRICA	144	30	.	.	110	.	.	.	4	.
400 USA	8753	2171	.	1	181	.	.	6331	69	.
404 CANADA	172	116	.	.	46	.	.	6	4	.
406 GREENLAND	803	.	.	.	.	.	.	.	803	.
412 MEXICO	202	202	.	.	.	.	.	.	.	.
416 GUATEMALA	46	46	.	.	.	.	.	.	.	.
442 PANAMA	567	.	.	.	563	.	.	.	4	.
448 CUBA	1	1	.	.	.	.	.	.	.	.
459 ANTIGUA,BARB	.	.	.	.	.	.	.	.	.	.
464 JAMAICA	19	3	.	.	16	.	.	.	.	.
472 TRINIDAD,TOB	4	4	.	.	.	.	.	.	.	.
476 NL ANTILLES	791	.	.	.	791	.	.	.	.	.
480 COLOMBIA	20	13	.	.	7	.	.	.	.	.
504 PERU	25	21	.	.	4	.	.	.	.	.
508 BRAZIL	110	103	.	.	7	.	.	.	.	.
512 CHILE	72	34	.	.	38	.	.	.	.	.
528 ARGENTINA	59	50	.	.	9	.	.	.	.	.
600 CYPRUS	24	17	.	.	1	.	.	.	6	.
604 LEBANON	23	5	.	.	2	.	.	16	.	.
608 SYRIA	328	152	.	.	1	.	.	175	.	.
612 IRAQ	9115	8437	457	.	28	183	.	.	10	.
616 IRAN	380	332	.	.	6	42	.	.	.	.
624 ISRAEL	370	285	.	.	24	.	.	55	6	.
628 JORDAN	163	158	.	.	5	.	.	.	.	.
632 SAUDI ARABIA	3498	3381	.	.	112	.	.	.	5	.
636 KUWAIT	4	.	.	.	4	.	.	.	.	.
640 BAHRAIN	67	1	.	.	64	.	.	.	2	.
644 QATAR	.	.	.	.	.	.	.	.	.	.
647 U.A.EMIRATES	30	5	.	.	21	.	.	.	4	.
649 OMAN	696	683	.	.	12	.	.	.	1	.
652 NORTH YEMEN	43	19	.	.	.	.	.	.	24	.
662 PAKISTAN	126	42	.	.	82	.	.	.	2	.
664 INDIA	40	25	.	.	13	.	.	.	2	.
669 SRI LANKA	38	10	.	.	23	.	.	.	5	.
676 BURMA	1089	1089	.	.	.	.	.	.	.	.
680 THAILAND	765	55	.	.	.	709	.	.	1	.
700 INDONESIA	4087	115	3910	.	62	.	.	.	.	.
701 MALAYSIA	1205	1188	.	.	12	.	.	.	5	.
703 BRUNEI	21	.	.	.	21	.	.	.	.	.
706 SINGAPORE	2226	32	.	.	675	.	.	1512	7	.
708 PHILIPPINES	41	36	.	.	3	.	.	2	.	.
720 CHINA	85	83	.	.	1	.	.	.	1	.
728 SOUTH KOREA	166	120	.	.	46	.	.	.	.	.
732 JAPAN	521	368	.	.	150	.	.	.	3	.

Destination CTCI	Value 1000 ECU Valeurs									
	EUR 10	Deutschland	France	Italia	Nederland	Belg.-Lux.	UK	Ireland	Danmark	Ελλάδα
931										
030 SUEDE	30679	27337	.	.	349	.	1409	18	1566	.
032 FINLANDE	6289	6125	.	.	35	.	109	.	20	.
036 SUISSE	109593	109290	.	1	34	.	204	6	58	.
038 AUTRICHE	51946	50236	.	.	17	.	82	1589	22	.
040 PORTUGAL	3496	2050	.	.	952	.	249	225	20	.
042 ESPAGNE	20444	7624	.	.	992	.	11479	194	155	.
043 ANDORRE	114	6	.	.	.	.	107	.	1	.
046 MALTE	1237	264	.	.	285	.	646	.	42	.
048 YOUGOSLAVIE	8177	5779	.	5	295	476	1618	.	4	.
052 TURQUIE	3075	2151	.	.	107	.	661	.	156	.
056 U.R.S.S.	16582	10555	3067	.	1458	.	313	1158	31	.
060 POLOGNE	11302	3111	.	.	5701	.	22	1576	892	.
062 TCHECOSLOVAQ	3085	3063	.	.	12	.	9	.	1	.
064 HONGRIE	2197	2125	.	.	4	.	66	.	2	.
066 ROUMANIE	1110	1074	.	.	30	.	.	.	6	.
068 BULGARIE	547	430	.	.	76	.	2	36	3	.
202 CANARIES	1200	3	.	.	46	.	1147	.	4	.
204 MAROC	1143	23	.	.	5	.	1109	.	6	.
208 ALGERIE	1677	1275	.	.	90	.	288	.	24	.
212 TUNISIE	2777	113	.	.	114	.	2549	.	1	.
216 LIBYE	23460	19933	.	1	125	.	3399	.	2	.
220 EGYPTE	11545	4528	.	.	551	.	6465	.	1	.
224 SOUDAN	1637	604	.	.	472	.	559	.	2	.
232 MALI	158	158	.	.	.	.	.	.	.	.
248 SENEGAL	4569	22	.	.	7	.	4539	.	1	.
257 GUINEE-BISS.	140	.	.	.	139	.	.	.	1	.
268 LIBERIA	1483	647	.	.	804	.	9	.	23	.
272 COTE IVOIRE	5187	20	.	.	214	.	4935	17	1	.
276 GHANA	1625	300	.	.	1276	.	32	.	17	.
288 NIGERIA	14697	12852	.	.	96	.	753	985	11	.
302 CAMEROUN	1223	.	.	.	65	.	1148	.	10	.
314 GABON	3739	3	.	.	50	.	3684	.	2	.
322 ZAIRE	413	330	.	.	81	.	2	.	.	.
330 ANGOLA	2308	3	.	.	880	.	1387	.	38	.
334 ETHIOPIE	124	3	.	.	91	.	27	.	3	.
342 SOMALIE	861	803	.	.	42	.	12	.	4	.
346 KENYA	177	4	.	.	41	.	106	.	26	.
350 OUGANDA	152	11	.	45	95	.	.	.	1	.
352 TANZANIE	1410	67	.	.	697	.	409	220	17	.
355 SEYCHELLES	216	2	.	.	.	.	208	.	6	.
366 MOZAMBIQUE	180	4	.	.	171	.	.	.	5	.
382 ZIMBABWE	1467	11	.	.	9	.	1446	.	1	.
390 AFR. DU SUD	2669	378	.	.	428	.	1829	.	34	.
400 ETATS-UNIS	216213	115500	.	3	1175	.	33558	65449	528	.
404 CANADA	12067	2698	.	.	216	.	3951	5170	32	.
406 GROENLAND	5005	.	.	.	.	.	.	.	5005	.
412 MEXIQUE	1126	1116	.	.	9	.	.	.	1	.
416 GUATEMALA	332	331	.	.	.	.	.	.	1	.
442 PANAMA	633	1	.	.	620	.	.	.	12	.
448 CUBA	192	3	.	.	21	.	168	.	.	.
459 ANTIGUA,BARB	189	.	.	.	.	.	189	.	.	.
464 JAMAIQUE	129	7	.	.	122	.	.	.	.	.
472 TRINIDAD,TOB	964	14	.	.	2	.	947	.	1	.
476 ANTILLES NL	1659	27	.	.	1631	.	.	.	1	.
480 COLOMBIE	1256	1223	.	.	32	.	.	.	1	.
504 PEROU	193	138	.	.	54	.	.	.	1	.
508 BRESIL	8198	6053	.	.	139	.	2002	.	4	.
512 CHILI	803	675	.	.	95	.	32	.	1	.
528 ARGENTINE	815	754	.	.	58	.	.	.	3	.
600 CHYPRE	192	153	.	.	28	.	.	.	11	.
604 LIBAN	431	97	.	.	11	.	3	319	1	.
608 SYRIE	654	151	.	.	8	.	210	285	.	.
612 IRAK	88423	38355	47857	.	52	1819	283	.	57	.
616 IRAN	4056	3712	.	.	11	182	131	.	20	.
624 ISRAEL	5921	5555	.	.	168	.	65	119	14	.
628 JORDANIE	1346	1303	.	3	19	.	20	.	1	.
632 ARABIE SAOUD	17483	14331	.	1	369	.	2732	.	50	.
636 KOWEIT	434	20	.	.	63	.	351	.	.	.
640 BAHREIN	1903	15	.	.	290	.	1593	.	5	.
644 QATAR	164	1	.	.	2	.	159	.	2	.
647 EMIRATS ARAB	11909	384	.	.	198	.	11304	.	23	.
649 OMAN	3227	2985	.	.	97	.	138	.	7	.
652 YEMEN DU NRD	398	313	.	.	.	.	.	.	85	.
662 PAKISTAN	445	259	.	.	145	.	30	.	11	.
664 INDE	3584	3013	.	.	160	.	402	.	9	.
669 SRI LANKA	850	782	.	.	49	.	7	.	12	.
676 BIRMANIE	2296	2296	.	.	.	.	.	.	.	.
680 THAILANDE	2727	1065	.	.	9	1429	216	.	8	.
700 INDONESIE	33058	2524	30027	.	506	.	.	.	1	.
701 MALAYSIA	6738	6607	.	.	76	.	51	.	4	.
703 BRUNEI	363	.	.	.	66	.	296	.	1	.
706 SINGAPOUR	15687	1293	.	.	3115	.	8862	2376	41	.
708 PHILIPPINES	234	195	.	.	32	.	5	1	1	.
720 CHINE	1221	527	46	.	7	.	641	.	.	.
728 COREE DU SUD	1177	815	.	.	286	.	72	.	4	.
732 JAPON	17363	16159	.	.	982	.	189	.	33	.

Destination SITC	Quantity 1000 kg EUR 10	Deutschland	France	Italia	Nederland	Belg.-Lux.	UK	Ireland	Danmark	Quantités Ελλάδα
931										
736 TAIWAN	58	58	.	.	.	.	.	.	.	.
740 HONG KONG	156	135	.	.	20	.	.	.	1	.
800 AUSTRALIA	129	83	.	.	12	.	.	1	33	.
804 NEW ZEALAND	244	229	.	.	14	.	.	.	1	.
950 STORES,PROV.	321241	237258	.	37500	34708	11775	.	.	.	.
958 NOT DETERMIN	9329	.	.	1	9321	.	.	7	.	.
977 SECRET CTRS.	270613	270613	.	.	.	.	.	.	.	.
1000 W O R L D	**1003338**	**763097**	**4668**	**37541**	**140313**	**12753**	**.**	**42143**	**2821**	**.**
1010 INTRA-EC	**240707**	**166715**	**.**	**4**	**50420**	**.**	**.**	**23127**	**441**	**.**
1011 EXTRA-EC	**161446**	**88511**	**4668**	**36**	**45865**	**978**	**.**	**19009**	**2379**	**.**
1020 CLASS 1	67766	51095	.	1	4184	44	.	11388	1054	.
1021 EFTA COUNTR.	52501	44210	.	.	3259	.	.	4765	267	.
1030 CLASS 2	43026	29684	4366	35	4779	934	.	2271	957	.
1031 ACP (63)	5362	3556	.	35	1225	.	.	511	35	.
1040 CLASS 3	50653	7732	301	.	36902	.	.	5350	368	.
941 ZOO ANIM.,DOGS,CATS & THE LIKE										
001 FRANCE	446	17	.	209	69	62	69	8	12	.
002 BELG.-LUXBG.	354	17	40	1	71	.	223	.	2	.
003 NETHERLANDS	314	43	143	21	.	21	74	7	5	.
004 FR GERMANY	726	.	51	33	146	25	446	1	24	.
005 ITALY	151	24	52	.	8	7	32	10	18	.
006 UTD. KINGDOM	209	3	.	2	10	2	.	192	.	.
007 IRELAND	21	.	.	.	.	.	21	.	.	.
008 DENMARK	14	8	1	.	2	1	2	.	.	.
009 GREECE	4	1	.	.	2	1	.	.	.	.
024 ICELAND	2	.	.	.	.	.	.	.	2	.
028 NORWAY	10	2	.	.	.	.	2	.	6	.
030 SWEDEN	28	1	.	.	.	.	10	.	17	.
032 FINLAND	9	1	1	.	3	.	1	.	3	.
036 SWITZERLAND	84	40	11	15	9	.	4	.	5	.
038 AUSTRIA	40	34	2	1	2	.	1	.	.	.
042 SPAIN	140	7	8	89	.	1	10	24	1	.
056 SOVIET UNION	12	4	6	.	2	.	.	.	.	.
060 POLAND	5	1	.	.	2	.	.	.	2	.
062 CZECHOSLOVAK	6	2	.	.	3	.	.	.	1	.
216 LIBYA	7	7	.	.	.	.	.	.	.	.
220 EGYPT	3	2	.	.	1	.	.	.	.	.
288 NIGERIA	38	.	.	.	.	.	38	.	.	.
390 SOUTH AFRICA	3	1	.	.	.	.	2	.	.	.
400 USA	35	4	1	1	3	5	13	8	.	.
404 CANADA	8	.	2	.	4	.	2	.	.	.
472 TRINIDAD,TOB	3	.	.	.	2	.	1	.	.	.
484 VENEZUELA	1	.	.	.	1	.	.	.	.	.
604 LEBANON	2	.	.	.	2	.	.	.	.	.
624 ISRAEL	8	.	.	.	1	1	6	.	.	.
628 JORDAN	3	.	1	.	2	.	.	.	.	.
632 SAUDI ARABIA	18	1	1	.	15	.	1	.	.	.
636 KUWAIT	12	1	1	.	7	.	3	.	.	.
640 BAHRAIN	3	1	.	.	2	.	.	.	.	.
644 QATAR	32	.	1	.	18	.	13	.	.	.
647 U.A.EMIRATES	20	3	1	.	11	.	5	.	.	.
680 THAILAND	8	1	.	.	2	5	.	.	.	.
701 MALAYSIA	2	.	.	.	.	1	1	.	.	.
720 CHINA	8	6	.	.	.	.	1	.	1	.
728 SOUTH KOREA	6	6	.	.	.	.	.	.	.	.
732 JAPAN	7	2	1	.	2	1	1	.	.	.
804 NEW ZEALAND	14	.	.	.	.	.	14	.	.	.
1000 W O R L D	**2881**	**245**	**339**	**374**	**419**	**136**	**1017**	**252**	**99**	**.**
1010 INTRA-EC	**2239**	**112**	**287**	**267**	**310**	**118**	**867**	**218**	**60**	**.**
1011 EXTRA-EC	**642**	**134**	**52**	**107**	**110**	**17**	**150**	**33**	**39**	**.**
1020 CLASS 1	405	95	35	107	25	7	69	33	34	.
1021 EFTA COUNTR.	190	79	23	16	15	.	23	1	33	.
1030 CLASS 2	198	25	11	.	75	10	76	.	1	.
1031 ACP (63)	44	.	.	.	3	.	41	.	.	.
1040 CLASS 3	40	14	6	.	10	.	5	.	5	.
951 FIREARMS OF WAR & AMMUNITION										
001 FRANCE	684	92	.	571	.	8	12	.	1	.
002 BELG.-LUXBG.	379	58	71	200	4	.	4	.	1	41
003 NETHERLANDS	373	305	6	6	.	54	2	.	.	.
004 FR GERMANY	562	.	212	171	3	48	5	.	110	13
005 ITALY	654	33	563	.	1	32	21	.	.	4
006 UTD. KINGDOM	705	64	135	194	.	10	.	.	2	300
007 IRELAND	39	1	.	25	.	1	12	.	.	.
008 DENMARK	37	23	1	8	.	.	5	.	.	.
009 GREECE	122	7	17	78	.	.	19	.	1	.
028 NORWAY	76	44	6	4	.	.	12	.	10	.
030 SWEDEN	256	46	1	38	.	2	3	.	166	.
032 FINLAND	70	45	7	3	3	.	11	.	1	.
036 SWITZERLAND	156	97	.	57	.	.	1	.	1	.
038 AUSTRIA	128	85	.	31	.	3	.	.	.	9

Destination CTCI	Value 1000 ECU EUR 10	Deutschland	France	Italia	Nederland	Belg.-Lux.	UK	Ireland	Danmark	Valeurs Ελλάδα
931										
736 T'AI-WAN	507	489	.	.	11	.	5	.	2	.
740 HONG-KONG	4277	3773	.	.	194	.	301	.	9	.
800 AUSTRALIE	3328	771	.	.	63	.	2254	1	239	.
804 NOUV.ZELANDE	1294	1162	.	.	46	.	83	.	3	.
950 AVIT.SOUTAGE	167013	38673	.	58586	51206	18548	.	.	.	.
958 NON DETERMIN	359265	.	.	11	32	.	223175	136046	1	.
977 SECRET	3500311	3500311	.	.	.	.	.	.	.	.
1000 M O N D E	**5887199**	**4636549**	**80996**	**58672**	**90930**	**22454**	**589508**	**393817**	**14273**	**.**
1010 INTRA-CE	**902656**	**579828**	**.**	**16**	**9946**	**.**	**132987**	**178026**	**1853**	**.**
1011 EXTRA-CE	**957952**	**517737**	**80996**	**59**	**29745**	**3906**	**233346**	**79745**	**12418**	**.**
1020 CLASSE 1	606637	353793	.	9	6700	476	167210	72652	5797	.
1021 A E L E	318058	201269	.	1	2109	.	110833	1838	2008	.
1030 CLASSE 2	314942	143040	77883	50	15624	3430	64913	4322	5680	.
1031 ACP (63)	41555	16075	.	45	4868	.	19201	1221	145	.
1040 CLASSE 3	36372	20904	3113	.	7421	.	1221	2771	942	.
941 ANIMAUX ZOO,CHIENS,CHATS, SIM.										
001 FRANCE	5810	316	.	702	1915	1095	1429	204	149	.
002 BELG.-LUXBG.	1902	173	291	8	874	.	532	1	23	.
003 PAYS-BAS	1710	493	387	30	.	156	462	14	168	.
004 RF ALLEMAGNE	4397	.	772	77	1095	110	1687	8	648	.
005 ITALIE	2991	494	952	.	146	322	537	326	214	.
006 ROYAUME-UNI	2164	67	10	28	314	213	.	1529	3	.
007 IRLANDE	246	.	.	1	24	.	221	.	.	.
008 DANEMARK	303	124	12	2	117	7	41	.	.	.
009 GRECE	470	51	4	2	203	205	5	.	.	.
024 ISLANDE	180	.	.	.	1	.	3	.	176	.
028 NORVEGE	302	48	.	.	.	.	32	.	222	.
030 SUEDE	637	29	4	.	8	9	114	4	469	.
032 FINLANDE	254	11	18	.	86	.	46	1	92	.
036 SUISSE	1728	755	334	78	179	24	87	10	260	1
038 AUTRICHE	747	617	28	5	31	.	20	.	46	.
042 ESPAGNE	939	36	142	367	33	69	129	148	15	.
056 U.R.S.S.	228	51	91	.	83	.	3	.	.	.
060 POLOGNE	130	29	.	.	20	2	7	.	72	.
062 TCHECOSLOVAQ	187	70	1	.	48	2	15	.	51	.
216 LIBYE	162	156	.	.	.	1	5	.	.	.
220 EGYPTE	105	38	.	.	31	34	2	.	.	.
288 NIGERIA	209	1	2	.	.	.	206	.	.	.
390 AFR. DU SUD	290	193	.	1	11	14	68	3	.	.
400 ETATS-UNIS	2086	229	49	18	162	1042	353	232	1	.
404 CANADA	757	155	151	.	356	.	77	.	18	.
472 TRINIDAD,TOB	242	1	.	.	217	.	24	.	.	.
484 VENEZUELA	184	4	.	1	128	51	.	.	.	.
604 LIBAN	260	15	2	.	163	77	3	.	.	.
624 ISRAEL	310	11	1	.	34	88	175	.	1	.
628 JORDANIE	240	2	6	.	141	91	.	.	.	.
632 ARABIE SAOUD	1102	91	5	.	924	41	36	.	5	.
636 KOWEIT	487	25	10	1	354	77	20	.	.	.
640 BAHREIN	273	101	.	2	147	20	3	.	.	.
644 QATAR	491	5	26	.	246	8	206	.	.	.
647 EMIRATS ARAB	402	127	9	1	195	24	44	.	2	.
680 THAILANDE	168	42	.	.	37	89	.	.	.	.
701 MALAYSIA	116	7	.	.	15	89	5	.	.	.
720 CHINE	303	205	.	.	4	.	53	.	41	.
728 COREE DU SUD	211	166	2	.	16	1	26	.	.	.
732 JAPON	510	97	31	2	194	57	126	3	.	.
804 NOUV.ZELANDE	292	13	.	.	1	.	278	.	.	.
1000 M O N D E	**36215**	**5213**	**3596**	**1333**	**9208**	**4241**	**7397**	**2498**	**2728**	**1**
1010 INTRA-CE	**19988**	**1717**	**2428**	**848**	**4667**	**2108**	**4913**	**2082**	**1205**	**.**
1011 EXTRA-CE	**16228**	**3496**	**1168**	**485**	**4521**	**2134**	**2484**	**416**	**1523**	**1**
1020 CLASSE 1	9003	2238	812	473	1101	1240	1436	403	1299	1
1021 A E L E	3932	1473	428	85	308	47	310	15	1265	1
1030 CLASSE 2	6167	869	263	11	3171	890	939	11	13	.
1031 ACP (63)	548	4	17	.	229	3	290	3	2	.
1040 CLASSE 3	1056	389	93	.	249	4	109	1	211	.
951 ARMURERIE ET MUNITIONS GUERRE										
001 FRANCE	11070	3415	.	6702	7	516	361	.	69	.
002 BELG.-LUXBG.	6619	1129	415	3912	22	.	119	.	203	819
003 PAYS-BAS	6901	5961	269	83	.	530	49	.	9	.
004 RF ALLEMAGNE	17372	.	10538	4121	17	629	147	.	1675	245
005 ITALIE	4526	1014	2260	.	54	713	436	.	6	43
006 ROYAUME-UNI	13608	3009	2110	3188	1	277	.	.	64	4959
007 IRLANDE	276	35	3	94	.	11	133	.	.	.
008 DANEMARK	780	606	58	63	.	2	51	.	.	.
009 GRECE	2336	225	231	1733	.	14	112	.	21	.
028 NORVEGE	1995	1116	203	373	.	.	80	.	223	.
030 SUEDE	3360	1820	24	503	.	41	34	.	938	.
032 FINLANDE	1187	844	46	44	11	4	229	.	9	.
036 SUISSE	5671	4371	58	1085	.	6	70	.	81	.
038 AUTRICHE	3731	3388	14	197	.	92	12	.	3	25

Tab. 1

Export

January - December 1983 Janvier - Décembre

Destination SITC	Quantity 1000 kg Quantités									
	EUR 10	Deutschland	France	Italia	Nederland	Belg.-Lux.	UK	Ireland	Danmark	Ελλάδα
951										
040 PORTUGAL	180	19	2	107	.	49	3	.	.	.
042 SPAIN	169	97	6	65	.	1	.	.	.	.
048 YUGOSLAVIA	17	1	16	.	.	.	.	.	.	.
052 TURKEY	5	3	2	.	.	.	.	.	.	.
216 LIBYA	7	.	5	1	.	.	1	.	.	.
220 EGYPT	1936	45	41	1848	.	.	2	.	.	.
288 NIGERIA	5	1	4	.	.	.	.	.	.	.
302 CAMEROON	12	8	4	.	.	.	.	.	.	.
318 CONGO	97	.	65	32	.	.	.	.	.	.
330 ANGOLA	17	.	17	.	.	.	.	.	.	.
382 ZIMBABWE	5	5	.	.	.	.	.	.	.	.
390 SOUTH AFRICA	29	18	1	1	.	.	9	.	.	.
391 BOTSWANA	2	.	.	2	.	.	.	.	.	.
400 USA	487	181	18	162	3	23	10	.	59	31
404 CANADA	25	4	.	6	.	.	5	.	10	.
412 MEXICO	1	.	1	.	.	.	.	.	.	.
424 HONDURAS	1	.	.	1	.	.	.	.	.	.
480 COLOMBIA	14	3	2	9	.	.	.	.	.	.
484 VENEZUELA	.	.	.	.	.	.	.	.	.	.
496 FR. GUIANA	53	.	53	.	.	.	.	.	.	.
500 ECUADOR	2	.	.	2	.	.	.	.	.	.
504 PERU	3	3	.	.	.	.	.	.	.	.
508 BRAZIL	5	4	1	.	.	.	.	.	.	.
512 CHILE	2	2	.	.	.	.	.	.	.	.
516 BOLIVIA	.	.	.	.	.	.	.	.	.	.
520 PARAGUAY	223	.	.	.	.	.	.	.	.	223
524 URUGUAY	14	12	1	1	.	.	.	.	.	.
528 ARGENTINA	4	1	.	.	.	3	.	.	.	.
600 CYPRUS	20	.	.	3	.	.	14	.	.	3
604 LEBANON	218	2	8	154	.	.	1	.	.	53
608 SYRIA	3	1	.	2	.	.	.	.	.	.
612 IRAQ	125	4	1	120	.	.	.	.	.	.
616 IRAN	2	.	2	.	.	.	.	.	.	.
624 ISRAEL	6	1	.	3	.	.	2	.	.	.
628 JORDAN	34	.	1	3	.	.	.	.	.	30
632 SAUDI ARABIA	2520	72	22	14	1	.	1	.	.	2410
636 KUWAIT	8	1	2	5	.	.	.	.	.	.
644 QATAR	4	1	3	.	.	.	.	.	.	.
647 U.A.EMIRATES	51	23	28	.	.	.	.	.	.	.
649 OMAN	23	15	5	3	.	.	.	.	.	.
660 AFGHANISTAN	1	1	.	.	.	.	.	.	.	.
662 PAKISTAN	27	12	7	.	.	.	8	.	.	.
664 INDIA	65	41	4	5	.	7	.	.	8	.
676 BURMA	7	.	7	.	.	.	.	.	.	.
680 THAILAND	80	5	2	2	.	.	2	.	.	69
700 INDONESIA	19	19	.	.	.	.	.	.	.	.
701 MALAYSIA	27	25	.	.	.	.	2	.	.	.
703 BRUNEI	4	.	4	.	.	.	.	.	.	.
706 SINGAPORE	3438	84	32	3308	.	14	.	.	.	.
728 SOUTH KOREA	56	55	.	.	.	.	1	.	.	.
732 JAPAN	63	5	53	1	.	3	1	.	.	.
740 HONG KONG	32	16	.	14	.	.	2	.	.	.
800 AUSTRALIA	27	6	5	5	.	.	11	.	.	.
804 NEW ZEALAND	8	.	1	1	.	.	6	.	.	.
958 NOT DETERMIN	10	.	9	.	.	1	.	.	.	.
977 SECRET CTRS.	13186	.	.	.	12624	.	.	.	562	.
1000 W O R L D	**27812**	**1722**	**1570**	**7298**	**12639**	**259**	**206**	**.**	**934**	**3184**
1010 INTRA-EC	**3557**	**585**	**1003**	**1253**	**8**	**155**	**82**	**.**	**114**	**357**
1011 EXTRA-EC	**11061**	**1138**	**555**	**6045**	**7**	**105**	**125**	**.**	**259**	**2827**
1020 CLASS 1	1716	653	123	492	6	80	73	.	249	40
1021 EFTA COUNTR.	872	338	19	240	3	54	31	.	178	9
1030 CLASS 2	9302	482	398	5550	1	24	51	.	9	2787
1031 ACP (63)	193	19	124	42	.	.	8	.	.	.
1040 CLASS 3	38	1	35	.	.	.	.	.	2	.
961 COIN,EXCL.GOLD,NOT LEG.TENDER										
001 FRANCE	.	.	.	.	.	.	.	.	.	.
002 BELG.-LUXBG.	3	1	.	1	1	.	.	.	.	.
003 NETHERLANDS	.	.	.	.	.	.	.	.	.	.
004 FR GERMANY	16	.	2	1	9	3	1	.	.	.
005 ITALY	9	.	.	.	.	.	9	.	.	.
006 UTD. KINGDOM	14	.	.	1	4	.	.	9	.	.
007 IRELAND	169	.	.	.	.	.	169	.	.	.
009 GREECE	.	.	.	.	.	.	.	.	.	.
032 FINLAND	30	.	.	.	.	.	30	.	.	.
036 SWITZERLAND	12	11	.	.	.	.	1	.	.	.
038 AUSTRIA	.	.	.	.	.	.	.	.	.	.
042 SPAIN	2360	2358	.	2	.	.	.	.	.	.
212 TUNISIA	210	210	.	.	.	.	.	.	.	.
288 NIGERIA	68	.	.	.	.	.	68	.	.	.
352 TANZANIA	32	.	.	.	.	.	32	.	.	.
378 ZAMBIA	252	252	.	.	.	.	.	.	.	.
400 USA	7	1	1	.	.	1	4	.	.	.
404 CANADA	1	.	.	.	1	.	.	.	.	.

Destination CTCI	Value 1000 ECU Valeurs									
	EUR 10	Deutschland	France	Italia	Nederland	Belg.-Lux.	UK	Ireland	Danmark	Ελλάδα
951										
040 PORTUGAL	9831	2810	113	4379	.	2497	32	.	.	.
042 ESPAGNE	4109	1542	990	1527	2	38	9	.	1	.
048 YOUGOSLAVIE	179	113	55	1	.	.	10	.	.	.
052 TURQUIE	111	53	57	1	.	.	.	.	.	.
216 LIBYE	279	25	141	106	4	.	2	.	1	.
220 EGYPTE	13241	1132	4560	7452	.	.	97	.	.	.
288 NIGERIA	493	364	54	49	.	.	26	.	.	.
302 CAMEROUN	258	73	185	.	.	.	.	.	.	.
318 CONGO	998	.	712	286	.	.	.	.	.	.
330 ANGOLA	508	.	508	.	.	.	.	.	.	.
382 ZIMBABWE	106	98	1	4	.	.	3	.	.	.
390 AFR. DU SUD	739	444	156	6	.	.	133	.	.	.
391 BOTSWANA	162	.	.	152	.	.	10	.	.	.
400 ETATS-UNIS	21803	7369	1175	6597	2016	2173	449	.	1990	34
404 CANADA	703	263	10	232	1	25	149	.	23	.
412 MEXIQUE	102	3	99	.	.	.	.	.	.	.
424 HONDURAS	172	.	.	167	.	.	5	.	.	.
480 COLOMBIE	744	410	112	222	.	.	.	.	.	.
484 VENEZUELA	232	191	32	9	.	.	.	.	.	.
496 GUYANE FR.	50629	1	50628	.	.	.	.	.	.	.
500 EQUATEUR	718	14	113	586	.	.	.	.	5	.
504 PEROU	369	332	3	32	1	1	.	.	.	.
508 BRESIL	317	229	76	.	3	.	9	.	.	.
512 CHILI	216	193	13	5	.	.	5	.	.	.
516 BOLIVIE	124	124	.	.	.	.	.	.	.	.
520 PARAGUAY	631	19	2	.	.	.	.	.	.	610
524 URUGUAY	482	376	15	86	.	.	5	.	.	.
528 ARGENTINE	174	85	18	.	.	71	.	.	.	.
600 CHYPRE	172	16	3	41	.	.	95	.	.	17
604 LIBAN	1284	24	38	701	.	9	29	.	.	483
608 SYRIE	169	143	2	24	.	.	.	.	.	.
612 IRAK	4160	87	168	3902	.	.	3	.	.	.
616 IRAN	210	.	118	3	11	.	78	.	.	.
624 ISRAEL	647	117	.	236	.	1	293	.	.	.
628 JORDANIE	715	2	72	46	.	.	14	.	.	581
632 ARABIE SAOUD	34503	1386	549	229	23	.	39	.	.	32277
636 KOWEIT	400	33	43	295	.	9	20	.	.	.
644 QATAR	203	28	148	7	.	.	20	.	.	.
647 EMIRATS ARAB	1535	384	1103	2	.	.	46	.	.	.
649 OMAN	420	174	174	14	.	.	58	.	.	.
660 AFGHANISTAN	100	100	.	.	.	.	.	.	.	.
662 PAKISTAN	800	478	49	4	.	.	269	.	.	.
664 INDE	3161	859	139	1265	.	27	39	.	832	.
676 BIRMANIE	352	.	351	.	1	.	.	.	.	.
680 THAILANDE	3734	1295	95	39	1	.	14	.	.	2290
700 INDONESIE	482	467	7	5	3	.	.	.	.	.
701 MALAYSIA	773	653	.	55	.	5	60	.	.	.
703 BRUNEI	232	.	4	178	.	.	50	.	.	.
706 SINGAPOUR	23653	1544	900	21152	.	52	5	.	.	.
728 COREE DU SUD	1752	1660	.	1	.	4	87	.	.	.
732 JAPON	1093	230	220	53	.	550	39	.	1	.
740 HONG-KONG	424	209	.	163	.	1	51	.	.	.
800 AUSTRALIE	893	327	183	140	.	8	230	.	5	.
804 NOUV.ZELANDE	347	47	29	11	7	1	252	.	.	.
958 NON DETERMIN	9312	.	9311	.	.	1	.	.	.	.
977 SECRET	163681	.	.	.	160738	.	.	.	2943	.
1000 M O N D E	**445568**	**54040**	**91096**	**72819**	**162929**	**8316**	**4764**	**.**	**9220**	**42384**
1010 INTRA-CE	**63494**	**15392**	**15886**	**19899**	**101**	**2692**	**1409**	**.**	**2049**	**6066**
1011 EXTRA-CE	**209084**	**38648**	**65902**	**52920**	**2089**	**5623**	**3355**	**.**	**4229**	**36318**
1020 CLASSE 1	55995	24775	3475	15195	2037	5435	1736	.	3283	59
1021 A E L E	25865	14376	509	6582	11	2641	465	.	1256	25
1030 CLASSE 2	152703	13782	62226	37707	52	181	1588	.	908	36259
1031 ACP (63)	2875	684	1366	663	2	1	157	.	2	.
1040 CLASSE 3	382	90	199	18	.	7	31	.	37	.
961 MONNAIES NON EN CIRCUL.SF D'OR										
001 FRANCE	147	94	.	1	.	52	.	.	.	.
002 BELG.-LUXBG.	3027	2619	79	1	328	.	.	.	.	.
003 PAYS-BAS	411	346	.	.	.	53	12	.	.	.
004 RF ALLEMAGNE	7733	.	595	31	4112	1061	1934	.	.	.
005 ITALIE	642	149	.	.	403	.	90	.	.	.
006 ROYAUME-UNI	555	208	.	2	329	1	.	15	.	.
007 IRLANDE	910	.	.	.	.	.	910	.	.	.
009 GRECE	108	102	.	.	6	.	.	.	.	.
032 FINLANDE	131	.	.	.	20	.	111	.	.	.
036 SUISSE	5026	1057	4	41	421	2	3501	.	.	.
038 AUTRICHE	714	629	.	.	85	.	.	.	.	.
042 ESPAGNE	10406	10331	.	36	39	.	.	.	.	.
212 TUNISIE	748	748	.	.	.	.	.	.	.	.
288 NIGERIA	763	.	.	.	.	.	763	.	.	.
352 TANZANIE	140	.	.	.	.	.	140	.	.	.
378 ZAMBIE	842	842	.	.	.	.	.	.	.	.
400 ETATS-UNIS	1778	388	297	.	29	485	554	21	4	.
404 CANADA	908	11	.	.	888	.	9	.	.	.

Destination SITC	Quantity 1000 kg Quantités									
	EUR 10	Deutschland	France	Italia	Nederland	Belg.-Lux.	UK	Ireland	Danmark	Ελλάδα
961										
436 COSTA RICA	24	24	.	.	.	.	.	.	.	.
476 NL ANTILLES	22	.	.	.	22	.	.	.	.	.
484 VENEZUELA	650	650	.	.	.	.	.	.	.	.
500 ECUADOR	124	124	.	.	.	.	.	.	.	.
504 PERU	405	405	.	.	.	.	.	.	.	.
600 CYPRUS	42	6	.	.	.	.	36	.	.	.
624 ISRAEL	2	2	.	.	.	.	.	.	.	.
669 SRI LANKA	98	.	.	.	.	.	98	.	.	.
703 BRUNEI	3	.	.	.	.	.	3	.	.	.
706 SINGAPORE	1	.	.	.	.	.	1	.	.	.
708 PHILIPPINES	40	.	.	.	.	.	40	.	.	.
728 SOUTH KOREA	1	.	.	.	1	.	.	.	.	.
732 JAPAN	5	1	.	.	3	.	1	.	.	.
740 HONG KONG	87	.	.	.	.	.	87	.	.	.
800 AUSTRALIA	4	.	.	.	.	.	4	.	.	.
958 NOT DETERMIN	402	.	402	.	.	.	.	.	.	.
1000 W O R L D	**5153**	**4060**	**405**	**5**	**40**	**4**	**630**	**9**	.	.
1010 INTRA-EC	**211**	**1**	**2**	**2**	**14**	**3**	**180**	**9**	.	.
1011 EXTRA-EC	**4540**	**4059**	**1**	**3**	**26**	**1**	**450**	.	.	.
1020 CLASS 1	2433	2372	1	2	4	1	53	.	.	.
1021 EFTA COUNTR.	42	11	.	.	.	.	31	.	.	.
1030 CLASS 2	2108	1687	.	1	23	.	397	.	.	.
1031 ACP (63)	385	252	.	.	.	.	133	.	.	.
971 GOLD, NON-MONETARY										
001 FRANCE	12	5	.	1	5	.	.	.	1	.
002 BELG.-LUXBG.	49	26	22	.	1	.	.	.	.	.
003 NETHERLANDS	11	9	2	.	.	.	.	.	.	.
004 FR GERMANY	39	.	1	1	11	18	.	1	7	.
005 ITALY	15	10	5	.	.	.	.	.	.	.
006 UTD. KINGDOM	56	18	9	.	19	5	.	4	1	.
007 IRELAND	.	.	.	.	.	.	.	.	.	.
008 DENMARK	.	.	.	.	.	.	.	.	.	.
009 GREECE	.	.	.	.	.	.	.	.	.	.
028 NORWAY	.	.	.	.	.	.	.	.	.	.
030 SWEDEN	11	11	.	.	.	.	.	.	.	.
032 FINLAND	.	.	.	.	.	.	.	.	.	.
036 SWITZERLAND	78	20	2	1	40	14	1	.	.	.
038 AUSTRIA	2	2	.	.	.	.	.	.	.	.
040 PORTUGAL	.	.	.	.	.	.	.	.	.	.
042 SPAIN	25	.	23	.	1	.	1	.	.	.
043 ANDORRA	.	.	.	.	.	.	.	.	.	.
046 MALTA	.	.	.	.	.	.	.	.	.	.
048 YUGOSLAVIA	1	1	.	.	.	.	.	.	.	.
052 TURKEY	.	.	.	.	.	.	.	.	.	.
060 POLAND	.	.	.	.	.	.	.	.	.	.
062 CZECHOSLOVAK	.	.	.	.	.	.	.	.	.	.
064 HUNGARY	2	2	.	.	.	.	.	.	.	.
066 ROMANIA	.	.	.	.	.	.	.	.	.	.
068 BULGARIA	.	.	.	.	.	.	.	.	.	.
204 MOROCCO	.	.	.	.	.	.	.	.	.	.
220 EGYPT	.	.	.	.	.	.	.	.	.	.
372 REUNION	.	.	.	.	.	.	.	.	.	.
373 MAURITIUS	.	.	.	.	.	.	.	.	.	.
375 COMOROS	.	.	.	.	.	.	.	.	.	.
390 SOUTH AFRICA	.	.	.	.	.	.	.	.	.	.
400 USA	5	.	.	1	1	3	.	.	.	.
404 CANADA	1	1	.	.	.	.	.	.	.	.
413 BERMUDA	.	.	.	.	.	.	.	.	.	.
458 GUADELOUPE	.	.	.	.	.	.	.	.	.	.
462 MARTINIQUE	.	.	.	.	.	.	.	.	.	.
464 JAMAICA	.	.	.	.	.	.	.	.	.	.
472 TRINIDAD,TOB	.	.	.	.	.	.	.	.	.	.
508 BRAZIL	.	.	.	.	.	.	.	.	.	.
600 CYPRUS	.	.	.	.	.	.	.	.	.	.
612 IRAQ	13	.	.	13	.	.	.	.	.	.
624 ISRAEL	1	1	.	.	.	.	.	.	.	.
632 SAUDI ARABIA	4	3	.	1	.	.	.	.	.	.
636 KUWAIT	1	1	.	.	.	.	.	.	.	.
640 BAHRAIN	1	1	.	.	.	.	.	.	.	.
647 U.A.EMIRATES	.	.	.	.	.	.	.	.	.	.
664 INDIA	.	.	.	.	.	.	.	.	.	.
669 SRI LANKA	.	.	.	.	.	.	.	.	.	.
701 MALAYSIA	.	.	.	.	.	.	.	.	.	.
706 SINGAPORE	2	2	.	.	.	.	.	.	.	.
708 PHILIPPINES	.	.	.	.	.	.	.	.	.	.
728 SOUTH KOREA	3	3	.	.	.	.	.	.	.	.
732 JAPAN	3	3	.	.	.	.	.	.	.	.
740 HONG KONG	.	.	.	.	.	.	.	.	.	.
800 AUSTRALIA	.	.	.	.	.	.	.	.	.	.
809 N. CALEDONIA	.	.	.	.	.	.	.	.	.	.
822 FR.POLYNESIA	.	.	.	.	.	.	.	.	.	.
977 SECRET CTRS.	1	.	.	.	.	.	1	.	.	.

Destination CTCI	Value 1000 ECU Valeurs									
	EUR 10	Deutschland	France	Italia	Nederland	Belg.-Lux.	UK	Ireland	Danmark	Ελλάδα
961										
436 COSTA RICA	185	185	.	.	.	.	.	.	.	.
476 ANTILLES NL	280	.	.	.	280	.	.	.	.	.
484 VENEZUELA	2176	2176	.	.	.	.	.	.	.	.
500 EQUATEUR	727	727	.	.	.	.	.	.	.	.
504 PEROU	1220	1220	.	.	.	.	.	.	.	.
600 CHYPRE	223	39	.	.	.	.	184	.	.	.
624 ISRAEL	270	270	.	.	.	.	.	.	.	.
669 SRI LANKA	615	.	.	.	.	.	615	.	.	.
703 BRUNEI	221	.	.	.	.	.	221	.	.	.
706 SINGAPOUR	112	2	.	.	88	.	22	.	.	.
708 PHILIPPINES	141	.	.	.	.	.	141	.	.	.
728 COREE DU SUD	1265	.	.	.	1265	.	.	.	.	.
732 JAPON	4276	28	.	.	4236	.	12	.	.	.
740 HONG-KONG	586	.	.	.	.	.	586	.	.	.
800 AUSTRALIE	161	6	.	.	2	.	153	.	.	.
958 NON DETERMIN	5035	.	5035	.	.	.	.	.	.	.
1000 M O N D E	**53124**	**22286**	**6031**	**113**	**12563**	**1658**	**10427**	**36**	**10**	.
1010 INTRA-CE	**13562**	**3524**	**673**	**35**	**5200**	**1167**	**2847**	**15**	**1**	.
1011 EXTRA-CE	**34527**	**18763**	**323**	**78**	**7362**	**491**	**7480**	**21**	**9**	.
1020 CLASSE 1	23548	12450	301	76	5730	491	4470	21	9	.
1021 A E L E	5889	1686	4	41	536	6	3611	.	5	.
1030 CLASSE 2	10972	6306	22	1	1633	.	3010	.	.	.
1031 ACP (63)	2012	842	22	.	.	.	1148	.	.	.
971 OR, NON MONETAIRE										
001 FRANCE	25718	5215	.	763	7435	3403	1366	.	7536	.
002 BELG.-LUXBG.	140998	116933	2871	230	17514	.	3450	.	.	.
003 PAYS-BAS	49198	21922	13291	.	.	12138	1639	128	80	.
004 RF ALLEMAGNE	42415	.	1938	576	28264	6629	2831	77	2100	.
005 ITALIE	36061	22041	8671	.	2317	1933	1099	.	.	.
006 ROYAUME-UNI	309177	136200	71789	409	4395	93890	.	1694	800	.
007 IRLANDE	2656	5	.	.	.	.	2651	.	.	.
008 DANEMARK	4026	1754	5	.	2092	.	175	.	.	.
009 GRECE	3454	3146	.	127	5	176	.	.	.	.
028 NORVEGE	4253	4220	.	.	.	.	5	.	28	.
030 SUEDE	10517	5584	.	20	.	1	4615	.	297	.
032 FINLANDE	7372	1786	1	17	1347	2	4106	.	113	.
036 SUISSE	402265	103540	29709	7527	35814	222191	938	1	2545	.
038 AUTRICHE	11975	11728	9	.	.	226	12	.	.	.
040 PORTUGAL	3535	461	7	94	.	2973	.	.	.	.
042 ESPAGNE	26069	256	6758	188	8089	4545	6233	.	.	.
043 ANDORRE	287	.	287	.	.	.	.	.	.	.
046 MALTE	3297	3016	.	281	.	.	.	.	.	.
048 YOUGOSLAVIE	756	429	.	.	322	.	5	.	.	.
052 TURQUIE	3646	37	.	.	.	3609	.	.	.	.
060 POLOGNE	265	239	5	21	.	.	.	.	.	.
062 TCHECOSLOVAQ	259	226	.	33	.	.	.	.	.	.
064 HONGRIE	973	971	.	.	.	.	2	.	.	.
066 ROUMANIE	352	49	2	46	.	255	.	.	.	.
068 BULGARIE	390	376	.	.	.	14	.	.	.	.
204 MAROC	406	.	406	.	.	.	.	.	.	.
220 EGYPTE	146	143	.	.	.	.	3	.	.	.
372 REUNION	154	.	154	.	.	.	.	.	.	.
373 MAURICE	328	318	.	.	.	.	10	.	.	.
375 COMORES	278	.	278	.	.	.	.	.	.	.
390 AFR. DU SUD	208	115	62	.	.	.	31	.	.	.
400 ETATS-UNIS	68833	9575	6661	864	49	51202	482	.	.	.
404 CANADA	4678	4306	122	6	.	220	24	.	.	.
413 BERMUDES	232	.	.	.	.	.	232	.	.	.
458 GUADELOUPE	123	.	123	.	.	.	.	.	.	.
462 MARTINIQUE	196	.	196	.	.	.	.	.	.	.
464 JAMAIQUE	130	52	.	.	.	.	78	.	.	.
472 TRINIDAD,TOB	237	.	.	.	.	.	237	.	.	.
508 BRESIL	3314	3290	.	.	.	.	24	.	.	.
600 CHYPRE	2285	539	.	.	.	644	1102	.	.	.
612 IRAK	456	4	.	445	.	.	7	.	.	.
624 ISRAEL	15049	11247	34	93	16	734	2925	.	.	.
632 ARABIE SAOUD	51631	50507	8	1092	.	.	24	.	.	.
636 KOWEIT	11471	11467	4	.	.	.	.	.	.	.
640 BAHREIN	13949	13932	.	.	.	.	17	.	.	.
647 EMIRATS ARAB	564	16	.	.	.	493	55	.	.	.
664 INDE	772	55	15	.	.	.	702	.	.	.
669 SRI LANKA	162	.	.	.	.	.	162	.	.	.
701 MALAYSIA	1595	1595	.	.	.	.	.	.	.	.
706 SINGAPOUR	23218	22959	.	.	.	.	259	.	.	.
708 PHILIPPINES	852	809	4	.	.	.	39	.	.	.
728 COREE DU SUD	316	316	.	.	.	.	.	.	.	.
732 JAPON	23532	23129	7	.	.	.	396	.	.	.
740 HONG-KONG	7791	5332	837	1	87	.	1534	.	.	.
800 AUSTRALIE	491	258	.	3	.	.	230	.	.	.
809 N. CALEDONIE	127	4	123	.	.	.	.	.	.	.
822 POLYNESIE FR	330	.	330	.	.	.	.	.	.	.
977 SECRET	20165	.	.	.	.	.	20165	.	.	.

Tab. 1 **Export** January - December 1983 Janvier - Décembre

Destination SITC	Quantity 1000 kg Quantités EUR 10	Deutschland	France	Italia	Nederland	Belg.-Lux.	UK	Ireland	Danmark	Ελλάδα
971										
1000 W O R L D	345	119	66	19	80	40	6	5	10	.
1010 INTRA-EC	186	69	39	2	38	23	1	5	9	.
1011 EXTRA-EC	157	51	27	17	42	17	3	.	.	.
1020 CLASS 1	127	38	25	2	42	17	3	.	.	.
1021 EFTA COUNTR.	92	33	2	1	40	14	2	.	.	.
1030 CLASS 2	27	11	1	14	.	.	1	.	.	.
1031 ACP (63)	.	.	.	.	.	.	.	.	.	.
1040 CLASS 3	2	2	.	.	.	.	.	.	.	.
972 GOLD COIN										
001 FRANCE	.	.	.	.	.	.	.	.	.	.
002 BELG.-LUXBG.	4	4	.	.	.	.	.	.	.	.
003 NETHERLANDS	.	.	.	.	.	.	.	.	.	.
004 FR GERMANY	.	.	.	.	.	.	.	.	.	.
006 UTD. KINGDOM	.	.	.	.	.	.	.	.	.	.
009 GREECE	.	.	.	.	.	.	.	.	.	.
036 SWITZERLAND	5	3	.	.	.	2	.	.	.	.
038 AUSTRIA	3	3	.	.	.	.	.	.	.	.
042 SPAIN	.	.	.	.	.	.	.	.	.	.
220 EGYPT	.	.	.	.	.	.	.	.	.	.
400 USA	2	.	.	.	.	2	.	.	.	.
404 CANADA	.	.	.	.	.	.	.	.	.	.
406 GREENLAND	.	.	.	.	.	.	.	.	.	.
600 CYPRUS	.	.	.	.	.	.	.	.	.	.
604 LEBANON	.	.	.	.	.	.	.	.	.	.
624 ISRAEL	.	.	.	.	.	.	.	.	.	.
647 U.A.EMIRATES	.	.	.	.	.	.	.	.	.	.
740 HONG KONG	.	.	.	.	.	.	.	.	.	.
1000 W O R L D	15	10	.	.	.	5	.	.	.	.
1010 INTRA-EC	5	4	.	.	.	1	.	.	.	.
1011 EXTRA-EC	10	6	.	.	.	4	.	.	.	.
1020 CLASS 1	10	6	.	.	.	4	.	.	.	.
1021 EFTA COUNTR.	8	6	.	.	.	2	.	.	.	.
1030 CLASS 2	.	.	.	.	.	.	.	.	.	.

Destination CTCI	Value 1000 ECU Valeurs EUR 10	Deutschland	France	Italia	Nederland	Belg.-Lux.	UK	Ireland	Danmark	Ελλάδα
971										
1000 M O N D E	1344858	600377	144904	12944	107826	405317	58048	1900	13544	.
1010 INTRA-CE	613700	307214	98565	2104	62023	118169	13211	1898	10516	.
1011 EXTRA-CE	710992	293163	46339	10841	45801	287148	24671	1	3028	.
1020 CLASSE 1	571763	168446	43623	9000	45620	284968	17100	1	3005	.
1021 A E L E	439938	127322	29726	7658	37162	225392	9676	1	3001	.
1030 CLASSE 2	136966	122854	2710	1721	182	1910	7566	.	23	.
1031 ACP (63)	1250	391	362	.	76	36	385	.	.	.
1040 CLASSE 3	2263	1863	7	121	.	269	3	.	.	.
972 MONNAIES D'OR										
001 FRANCE	561	57	.	.	.	504	.	.	.	.
002 BELG.-LUXBG.	64227	63980	.	.	240	.	.	.	7	.
003 PAYS-BAS	460	395	.	.	.	65	.	.	.	.
004 RF ALLEMAGNE	881	.	.	1	.	880	.	.	.	.
006 ROYAUME-UNI	4450	390	.	.	.	3821	.	.	239	.
009 GRECE	5757	97	.	.	.	5660	.	.	.	.
036 SUISSE	77477	45199	.	557	22	31264	.	.	58	377
038 AUTRICHE	39289	39175	.	2	.	112	.	.	.	.
042 ESPAGNE	225	214	.	.	.	.	.	.	11	.
220 EGYPTE	335	.	.	.	.	335	.	.	.	.
400 ETATS-UNIS	32074	226	.	6	.	31811	.	.	31	.
404 CANADA	126	4	.	.	.	122	.	.	.	.
406 GROENLAND	416	.	.	.	.	.	.	.	416	.
600 CHYPRE	8060	.	.	.	.	8060	.	.	.	.
604 LIBAN	689	.	.	.	.	689	.	.	.	.
624 ISRAEL	640	640	.	.	.	.	.	.	.	.
647 EMIRATS ARAB	462	.	.	.	.	462	.	.	.	.
740 HONG-KONG	534	29	.	.	.	505	.	.	.	.
1000 M O N D E	236953	150569	.	565	300	84345	.	.	797	377
1010 INTRA-CE	76365	64947	.	1	240	10930	.	.	247	.
1011 EXTRA-CE	160587	85622	.	564	59	73415	.	.	550	377
1020 CLASSE 1	149284	84907	.	564	22	63308	.	.	106	377
1021 A E L E	116774	84378	.	558	22	31376	.	.	63	377
1030 CLASSE 2	11227	694	.	.	37	10052	.	.	444	.

Destination / SITC	Quantity 1000 kg / Quantités: EUR 10	Deutschland	France	Italia	Nederland	Belg.-Lux.	UK	Ireland	Danmark	Ελλάδα
801.08 INDUSTR. PLANT OF 87, 774, 881 AND 75182										
009 GREECE	7	3	4	.	.	.	.	.	.	
036 SWITZERLAND	3	3	.	.	.	.	.	.	.	
038 AUSTRIA	4	4	.	.	.	.	.	.	.	
048 YUGOSLAVIA	8	.	.	.	.	8	.	.	.	
052 TURKEY	6	6	.	.	.	.	.	.	.	
056 SOVIET UNION	218	168	50	.	.	.	.	.	.	
062 CZECHOSLOVAK	7	7	.	.	.	.	.	.	.	
070 ALBANIA	1	1	.	.	.	.	.	.	.	
216 LIBYA	11	11	.	.	.	.	.	.	.	
224 SUDAN	1	1	.	.	.	.	.	.	.	
288 NIGERIA	10	10	.	.	.	.	.	.	.	
390 SOUTH AFRICA	2	2	.	.	.	.	.	.	.	
400 USA	3	3	.	.	.	.	.	.	.	
412 MEXICO	36	36	.	.	.	.	.	.	.	
480 COLOMBIA	122	122	.	.	.	.	.	.	.	
508 BRAZIL	37	37	.	.	.	.	.	.	.	
512 CHILE	37	37	.	.	.	.	.	.	.	
528 ARGENTINA	18	18	.	.	.	.	.	.	.	
612 IRAQ	83	80	.	.	.	3	.	.	.	
628 JORDAN	8	8	.	.	.	.	.	.	.	
632 SAUDI ARABIA	111	111	.	.	.	.	.	.	.	
649 OMAN	41	41	.	.	.	.	.	.	.	
652 NORTH YEMEN	13	13	.	.	.	.	.	.	.	
664 INDIA	28	28	.	.	.	.	.	.	.	
669 SRI LANKA	14	14	.	.	.	.	.	.	.	
676 BURMA	27	27	.	.	.	.	.	.	.	
680 THAILAND	1	.	.	.	.	1	.	.	.	
700 INDONESIA	8	8	.	.	.	.	.	.	.	
701 MALAYSIA	41	41	.	.	.	.	.	.	.	
720 CHINA	2	2	.	.	.	.	.	.	.	
736 TAIWAN	5	5	.	.	.	.	.	.	.	
1000 W O R L D	**943**	**876**	**54**	.	.	**13**	.	.	.	.
1010 INTRA-EC	**8**	**4**	**4**	.	.	.	.	.	.	.
1011 EXTRA-EC	**935**	**872**	**50**	.	.	**13**	.	.	.	.
1020 CLASS 1	30	21	.	.	.	9	.	.	.	.
1021 EFTA COUNTR.	11	10	.	.	.	1	.	.	.	.
1030 CLASS 2	678	674	.	.	.	4	.	.	.	.
1031 ACP (63)	33	33	.	.	.	.	.	.	.	.
1040 CLASS 3	227	177	50	.	.	.	.	.	.	.
802.08 INDUSTR. PLANT OF 821										
480 COLOMBIA	16	16	.	.	.	.	.	.	.	.
512 CHILE	75	75	.	.	.	.	.	.	.	.
612 IRAQ	257	9	248	.	.	.	.	.	.	.
632 SAUDI ARABIA	225	225	.	.	.	.	.	.	.	.
649 OMAN	54	54	.	.	.	.	.	.	.	.
652 NORTH YEMEN	93	93	.	.	.	.	.	.	.	.
1000 W O R L D	**734**	**485**	**248**	.	.	**1**	.	.	.	.
1011 EXTRA-EC	**734**	**485**	**248**	.	.	**1**	.	.	.	.
1030 CLASS 2	734	485	248	.	.	1	.	.	.	.
812.10 BOILERS (NOT IN 711.1) & RADIATORS, FOR CENTRAL HEATING, NOT ELEC. HEATED, & PARTS N.E.S., OF IRON & STEEL; AIR HEATERS & HOT AIR DISTRIBUTORS INCL. COOLERS), NOT ELEC. HEATED, INCORPORATING A MOTOR-DRIVEN FAN OR BLOWER, & PARTS, OF IRON & STEEL										
001 FRANCE	43105	12189	.	18751	1377	8656	413	5	1694	20
002 BELG.-LUXBG.	14966	6544	2522	1781	3121	.	816	1	181	.
003 NETHERLANDS	33747	6269	1475	1243	.	23154	573	415	618	.
004 FR GERMANY	72799	.	10280	25069	15283	15708	574	145	5740	.
005 ITALY	14106	2355	10847	.	219	237	314	15	119	.
006 UTD. KINGDOM	41161	3258	2655	2383	2241	16730	.	11404	2490	.
007 IRELAND	4347	446	428	1293	18	21	2002	.	139	.
008 DENMARK	1749	517	67	844	85	143	24	69	.	.
009 GREECE	1905	84	68	1583	76	43	36	.	15	.
024 ICELAND	258	51	7	.	33	36	7	.	124	.
025 FAROE ISLES	226	.	.	.	.	.	.	.	226	.
028 NORWAY	481	151	.	.	10	.	6	.	314	.
030 SWEDEN	849	495	14	2	8	1	33	8	288	.
032 FINLAND	356	133	1	8	.	2	201	.	11	.
036 SWITZERLAND	6951	4849	534	1311	109	48	18	2	80	.
038 AUSTRIA	11141	7051	718	2354	581	62	105	.	270	.
040 PORTUGAL	145	7	22	94	1	15	2	.	4	.
042 SPAIN	5777	425	2066	2656	23	569	38	.	.	.
043 ANDORRA	125	.	58	67	.	.	.	.	.	.
048 YUGOSLAVIA	280	175	16	59	24	.	.	.	6	.
052 TURKEY	16	13	.	2	.	.	.	.	1	.
056 SOVIET UNION	32	1	.	26	.	.	5	.	.	.
058 GERMAN DEM.R	9	.	9	.	.	.	.	.	.	.
062 CZECHOSLOVAK	73	42	.	21	8	.	1	.	1	.
064 HUNGARY	38	4	17	.	.	.	2	.	15	.
204 MOROCCO	174	1	92	81	.	.	.	.	.	.
208 ALGERIA	13835	16	11032	640	.	2146	1	.	.	.
212 TUNISIA	1518	2	1067	448	.	1	.	.	.	.

Destination / CTCI	Value 1000 ECU / Valeurs: EUR 10	Deutschland	France	Italia	Nederland	Belg.-Lux.	UK	Ireland	Danmark	Ελλάδα
801.08 ENSEMBLES IND. DE 87, 774, 881 ET 75182										
009 GRECE	410	153	257	.	.	.	.	.	.	
036 SUISSE	170	170	.	.	.	.	.	.	.	
038 AUTRICHE	218	218	.	.	.	.	.	.	.	
048 YOUGOSLAVIE	451	.	.	.	.	451	.	.	.	
052 TURQUIE	506	506	.	.	.	.	.	.	.	
056 U.R.S.S.	12296	9130	3166	.	.	.	.	.	.	
062 TCHECOSLOVAQ	371	371	.	.	.	.	.	.	.	
070 ALBANIE	158	158	.	.	.	.	.	.	.	
216 LIBYE	795	795	.	.	.	.	.	.	.	
224 SOUDAN	253	253	.	.	.	.	.	.	.	
288 NIGERIA	1130	1130	.	.	.	.	.	.	.	
390 AFR. DU SUD	1179	1179	.	.	.	.	.	.	.	
400 ETATS-UNIS	202	202	.	.	.	.	.	.	.	
412 MEXIQUE	3751	3751	.	.	.	.	.	.	.	
480 COLOMBIE	15549	15549	.	.	.	.	.	.	.	
508 BRESIL	886	886	.	.	.	.	.	.	.	
512 CHILI	4733	4733	.	.	.	.	.	.	.	
528 ARGENTINE	719	719	.	.	.	.	.	.	.	
612 IRAK	1291	834	.	.	.	457	.	.	.	
628 JORDANIE	163	163	.	.	.	.	.	.	.	
632 ARABIE SAOUD	6495	6495	.	.	.	.	.	.	.	
649 OMAN	537	537	.	.	.	.	.	.	.	
652 YEMEN DU NRD	1662	1662	.	.	.	.	.	.	.	
664 INDE	300	300	.	.	.	.	.	.	.	
669 SRI LANKA	2477	2477	.	.	.	.	.	.	.	
676 BIRMANIE	1002	1002	.	.	.	.	.	.	.	
680 THAILANDE	156	.	.	.	.	156	.	.	.	
700 INDONESIE	297	297	.	.	.	.	.	.	.	
701 MALAYSIA	1682	1682	.	.	.	.	.	.	.	
720 CHINE	459	69	390	.	.	.	.	.	.	
736 T'AI-WAN	171	171	.	.	.	.	.	.	.	
1000 M O N D E	**60821**	**55928**	**3812**	.	.	**1081**	.	.	.	.
1010 INTRA-CE	**450**	**193**	**257**	.	.	.	.	.	.	.
1011 EXTRA-CE	**60372**	**55736**	**3555**	.	.	**1081**	.	.	.	.
1020 CLASSE 1	2875	2408	.	.	.	467	.	.	.	.
1021 A E L E	485	469	.	.	.	16	.	.	.	.
1030 CLASSE 2	44213	43599	.	.	.	614	.	.	.	.
1031 ACP (63)	1438	1438	.	.	.	.	.	.	.	.
1040 CLASSE 3	13284	9729	3555	.	.	.	.	.	.	.
802.08 ENSEMBLES IND. DE 821										
480 COLOMBIE	1024	1024	.	.	.	.	.	.	.	.
512 CHILI	1315	1315	.	.	.	.	.	.	.	.
612 IRAK	5077	13	5064	.	.	.	.	.	.	.
632 ARABIE SAOUD	2861	2861	.	.	.	.	.	.	.	.
649 OMAN	140	140	.	.	.	.	.	.	.	.
652 YEMEN DU NRD	1532	1532	.	.	.	.	.	.	.	.
1000 M O N D E	**12032**	**6960**	**5064**	.	.	**8**	.	.	.	.
1011 EXTRA-CE	**12032**	**6960**	**5064**	.	.	**8**	.	.	.	.
1030 CLASSE 2	12032	6960	5064	.	.	8	.	.	.	.
812.10 CHAUDIERES(SF 7111),RADIATEURS,GEN.AIR,ETC										
001 FRANCE	84738	32167	.	21982	5826	20003	1283	8	3336	133
002 BELG.-LUXBG.	36258	17324	6087	2896	8471	.	1150	1	329	.
003 PAYS-BAS	53958	11727	4222	3189	.	31378	1741	491	1210	.
004 RF ALLEMAGNE	113604	.	24981	31847	23467	22472	1281	386	9170	.
005 ITALIE	48426	7843	36930	.	990	1260	1157	20	226	.
006 ROYAUME-UNI	77699	7631	8195	5601	4654	25654	.	20503	5461	.
007 IRLANDE	9285	618	747	1855	61	33	5646	.	325	.
008 DANEMARK	5554	2480	374	1055	879	464	124	178	.	.
009 GRECE	3531	421	204	2362	209	99	187	.	49	.
024 ISLANDE	394	67	31	1	23	41	48	.	183	.
025 ILES FEROE	535	.	.	.	.	.	2	.	533	.
028 NORVEGE	2696	1268	1	1	67	.	94	.	1265	.
030 SUEDE	4587	3393	102	6	50	1	138	49	848	.
032 FINLANDE	1579	1248	3	33	.	11	249	.	32	.
036 SUISSE	19873	15065	1613	2083	529	180	63	4	336	.
038 AUTRICHE	25604	17817	2328	3494	735	302	414	.	514	.
040 PORTUGAL	508	55	147	203	13	48	22	.	20	.
042 ESPAGNE	12690	978	7932	2680	145	819	135	.	1	.
043 ANDORRE	239	.	191	48	.	.	.	.	.	.
048 YOUGOSLAVIE	1725	1118	232	168	186	.	2	.	19	.
052 TURQUIE	158	136	.	21	.	.	.	.	1	.
056 U.R.S.S.	131	25	6	56	.	.	44	.	.	.
058 RD.ALLEMANDE	159	.	158	.	.	.	.	.	1	.
062 TCHECOSLOVAQ	312	174	.	14	87	.	14	.	23	.
064 HONGRIE	359	35	207	.	.	.	3	.	114	.
204 MAROC	313	8	219	79	.	5	2	.	.	.
208 ALGERIE	13125	127	9918	494	.	2574	12	.	.	.
212 TUNISIE	2192	24	1790	366	.	12	.	.	.	.

Tab. 1 **Export** January - December 1983 Janvier - Décembre

Destination / SITC	Quantity 1000 kg / Quantités: EUR 10	Deutschland	France	Italia	Nederland	Belg.-Lux.	UK	Ireland	Danmark	Ἑλλάδα
812.10										
216 LIBYA	111	8	1	59	4	.	4	.	35	.
220 EGYPT	219	2	2	104	1	.	53	.	57	.
224 SUDAN	12	6	.	3	.	.	3	.	.	.
272 IVORY COAST	17	.	17	.	.	.	.	.	.	.
288 NIGERIA	16	.	2	11	.	.	3	.	.	.
302 CAMEROON	56	.	51	4	.	.	1	.	.	.
390 SOUTH AFRICA	192	7	.	.	.	3	180	.	2	.
400 USA	2822	723	545	510	60	158	129	8	689	.
404 CANADA	434	155	1	194	20	11	46	.	7	.
406 GREENLAND	303	.	.	.	.	.	.	.	303	.
424 HONDURAS	43	.	.	.	.	43	.	.	.	.
508 BRAZIL	15	.	14	1	.	.	.	.	.	.
600 CYPRUS	400	7	1	249	1	4	31	.	89	18
604 LEBANON	2844	29	1237	1418	1	47	30	.	82	.
608 SYRIA	6956	67	2994	3799	.	82	12	.	.	2
612 IRAQ	534	8	230	161	16	18	100	.	1	.
616 IRAN	182	20	1	42	.	105	14	.	.	.
624 ISRAEL	1031	12	420	549	13	.	36	.	1	.
628 JORDAN	4859	103	3763	773	62	99	20	.	19	20
632 SAUDI ARABIA	451	21	89	94	190	.	56	.	.	1
636 KUWAIT	153	1	.	152	.	.	.	.	.	.
647 U.A.EMIRATES	181	11	26	106	.	2	36	.	.	.
700 INDONESIA	28	1	2	2	14	7	1	.	1	.
701 MALAYSIA	8	2	.	.	.	.	4	.	2	.
706 SINGAPORE	157	2	.	.	12	99	27	.	17	.
720 CHINA	300	.	.	300	.	.	.	.	.	.
728 SOUTH KOREA	316	29	237	1	21	.	28	.	.	.
732 JAPAN	197	46	9	59	22	.	1	37	23	.
736 TAIWAN	45	.	44	.	.	.	1	.	.	.
740 HONG KONG	32	.	.	3	.	.	29	.	.	.
800 AUSTRALIA	472	56	11	264	5	3	65	.	68	.
1000 W O R L D	**293991**	**46432**	**53777**	**69748**	**23656**	**68259**	**6197**	**12117**	**13734**	**61**
1010 INTRA-EC	**227881**	**31662**	**28342**	**52947**	**22418**	**64691**	**4751**	**12054**	**10996**	**20**
1011 EXTRA-EC	**66102**	**14771**	**25435**	**16800**	**1248**	**3568**	**1446**	**55**	**2738**	**41**
1020 CLASS 1	30794	14339	4003	7594	896	908	887	55	2112	.
1021 EFTA COUNTR.	20180	12736	1296	3769	742	163	373	10	1091	.
1030 CLASS 2	34827	369	21402	8852	344	2660	550	.	609	41
1031 ACP (63)	207	6	101	66	.	1	32	.	1	.
1040 CLASS 3	482	63	31	354	8	.	9	.	17	.
812.20 SINKS, WASH BASINS, BIDETS, WATER CLOSET PANS, URINALS, BATHS AND LIKE SANITARY FIXTURES, OF CERAMIC MATERIALS										
001 FRANCE	11707	6767	.	3562	263	947	168	.	.	.
002 BELG.-LUXBG.	6108	1143	3700	305	936	.	24	.	.	.
003 NETHERLANDS	3924	1125	823	211	.	1741	24	.	.	.
004 FR GERMANY	30208	.	13026	6560	1535	9050	29	.	7	1
005 ITALY	1016	459	478	.	24	18	37	.	.	.
006 UTD. KINGDOM	6854	402	3500	384	21	2251	.	296	.	.
007 IRELAND	3124	3	9	13	2	50	3047	.	.	.
008 DENMARK	857	188	91	13	267	180	118	.	.	.
009 GREECE	2040	72	47	1907	1	2	11	.	.	.
024 ICELAND	54	12	.	2	19	17	4	.	.	.
028 NORWAY	815	176	47	11	183	163	208	.	27	.
030 SWEDEN	277	28	46	3	25	1	149	.	25	.
032 FINLAND	161	35	13	35	13	20	45	.	.	.
036 SWITZERLAND	1263	774	220	198	71	.	.	.	.	.
038 AUSTRIA	2001	1500	103	316	27	54	1	.	.	.
042 SPAIN	1116	12	409	692	1	.	2	.	.	.
046 MALTA	659	3	5	443	1	.	207	.	.	.
048 YUGOSLAVIA	72	24	2	40	.	.	6	.	.	.
052 TURKEY	43	1	.	.	.	.	42	.	.	.
056 SOVIET UNION	51	11	.	19	.	.	20	.	1	.
062 CZECHOSLOVAK	129	2	.	117	10	.	.	.	.	.
068 BULGARIA	44	11	.	33	.	.	.	.	.	.
202 CANARY ISLES	556	58	51	446	.	.	1	.	.	.
204 MOROCCO	985	.	984	.	.	.	1	.	.	.
208 ALGERIA	2338	.	820	1511	.	5	.	.	2	.
212 TUNISIA	935	46	663	226	.	.	.	.	.	.
216 LIBYA	4748	143	154	4397	5	2	43	.	4	.
220 EGYPT	2879	71	1013	1701	.	.	89	.	.	5
224 SUDAN	184	2	2	100	.	9	71	.	.	.
232 MALI	67	.	17	50	.	.	.	.	.	.
248 SENEGAL	196	.	153	36	.	7	.	.	.	.
257 GUINEA BISS.	25	.	.	1	24	.	.	.	.	.
260 GUINEA	72	1	55	15	.	.	1	.	.	.
272 IVORY COAST	348	.	264	5	.	79	.	.	.	.
280 TOGO	152	.	104	17	.	31	.	.	.	.
284 BENIN	126	.	110	16	.	.	.	.	.	.
288 NIGERIA	3474	43	409	720	.	.	2302	.	.	.
302 CAMEROON	896	14	821	30	.	12	19	.	.	.
314 GABON	508	.	446	58	4	.	.	.	.	.
318 CONGO	250	.	217	27	.	6	.	.	.	.
322 ZAIRE	227	1	8	87	5	112	.	.	.	14
324 RWANDA	71	.	1	9	.	61	.	.	.	.
328 BURUNDI	107	.	30	38	.	37	2	.	.	.

Destination / CTCI	Value 1000 ECU / Valeurs: EUR 10	Deutschland	France	Italia	Nederland	Belg.-Lux.	UK	Ireland	Danmark	Ἑλλάδα
812.10										
216 LIBYE	297	45	6	150	14	.	15	.	67	.
220 EGYPTE	768	26	4	253	6	.	281	.	198	.
224 SOUDAN	125	88	.	11	.	.	26	.	.	.
272 COTE IVOIRE	180	.	180	.	.	.	.	.	.	.
288 NIGERIA	110	.	14	56	.	2	31	.	7	.
302 CAMEROUN	330	.	315	12	.	.	3	.	.	.
390 AFR. DU SUD	492	41	.	4	.	49	388	.	10	.
400 ETATS-UNIS	7209	1607	1513	1126	315	468	794	27	1359	.
404 CANADA	1940	1401	9	154	46	27	273	.	30	.
406 GROENLAND	963	.	.	.	.	.	.	.	963	.
424 HONDURAS	314	.	.	.	.	314	.	.	.	.
508 BRESIL	107	.	82	7	.	.	17	.	1	.
600 CHYPRE	694	18	3	407	16	5	77	.	90	78
604 LIBAN	2916	39	1172	1405	2	71	39	.	187	1
608 SYRIE	5327	95	2023	3006	.	103	83	.	1	16
612 IRAK	1922	71	428	691	10	104	608	.	10	.
616 IRAN	490	112	23	146	.	100	106	.	3	.
624 ISRAEL	1484	47	500	713	45	2	175	.	2	.
628 JORDANIE	5637	286	3940	994	47	99	199	.	30	42
632 ARABIE SAOUD	2572	122	467	424	706	1	843	.	.	9
636 KOWEIT	449	39	.	410	.	.	.	.	.	.
647 EMIRATS ARAB	538	83	169	85	.	20	181	.	.	.
700 INDONESIE	158	2	9	8	91	11	20	.	17	.
701 MALAYSIA	115	21	.	.	3	2	66	.	23	.
706 SINGAPOUR	862	11	.	.	37	566	121	.	127	.
720 CHINE	295	3	.	292	.	.	.	.	.	.
728 COREE DU SUD	1766	64	1353	3	79	.	267	.	.	.
732 JAPON	604	265	98	55	66	.	9	52	59	.
736 T'AI-WAN	306	13	271	.	.	.	22	.	.	.
740 HONG-KONG	143	.	.	7	.	.	136	.	.	.
800 AUSTRALIE	882	140	24	441	23	13	141	.	100	.
1000 M O N D E	**562137**	**126637**	**119665**	**91921**	**47966**	**107358**	**19226**	**21751**	**27326**	**287**
1010 INTRA-CE	**433051**	**80211**	**81741**	**70787**	**44557**	**101361**	**12569**	**21587**	**20105**	**133**
1011 EXTRA-CE	**129036**	**46426**	**37917**	**21133**	**3407**	**5989**	**6657**	**131**	**7221**	**155**
1020 CLASSE 1	81907	44626	14232	10573	2197	1959	2877	131	5311	1
1021 A E L E	55241	38913	4230	5821	1417	583	1027	53	3197	.
1030 CLASSE 2	45672	1471	23264	10158	1123	4029	3702	.	1771	154
1031 ACP (63)	1273	92	668	238	1	15	244	.	15	.
1040 CLASSE 3	1454	329	421	401	87	.	78	.	138	.
812.20 EVIERS,LAVABOS,BAIGNOIR.ET SIM.,EN CERAM.										
001 FRANCE	26536	19110	.	5356	292	1316	460	1	1	.
002 BELG.-LUXBG.	11430	3679	5255	568	1822	.	106	.	.	.
003 PAYS-BAS	7438	3080	1334	342	.	2589	92	.	1	.
004 RF ALLEMAGNE	47347	.	18317	9753	2952	16135	162	.	26	2
005 ITALIE	2707	1245	1291	.	34	45	92	.	.	.
006 ROYAUME-UNI	12922	1525	5464	1095	93	4247	.	498	.	.
007 IRLANDE	5867	19	34	18	5	77	5714	.	.	.
008 DANEMARK	2293	604	232	43	863	364	187	.	.	.
009 GRECE	3946	241	141	3522	4	6	32	.	.	.
024 ISLANDE	141	36	.	4	55	33	12	.	1	.
028 NORVEGE	2148	670	112	25	441	308	477	.	115	.
030 SUEDE	760	153	112	12	72	4	302	.	105	.
032 FINLANDE	503	101	49	155	39	40	119	.	.	.
036 SUISSE	5150	3578	712	726	129	.	5	.	.	.
038 AUTRICHE	6744	5781	262	562	49	87	3	.	.	.
042 ESPAGNE	2399	86	885	1409	8	1	10	.	.	.
046 MALTE	1394	6	10	932	3	.	443	.	.	.
048 YOUGOSLAVIE	217	111	5	73	.	.	27	.	1	.
052 TURQUIE	121	16	3	1	.	.	101	.	.	.
056 U.R.S.S.	141	58	.	32	.	.	43	.	8	.
062 TCHECOSLOVAQ	254	9	.	230	15	.	.	.	.	.
068 BULGARIE	151	53	.	98	.	.	.	.	.	.
202 CANARIES	1113	127	84	897	.	.	5	.	.	.
204 MAROC	1698	.	1693	.	.	.	5	.	.	.
208 ALGERIE	8788	.	3177	5558	.	32	2	.	19	.
212 TUNISIE	1308	161	783	364	.	.	.	.	.	.
216 LIBYE	10355	488	575	9139	31	1	119	.	2	.
220 EGYPTE	3527	55	856	2425	.	1	174	.	.	16
224 SOUDAN	463	9	9	224	.	23	198	.	.	.
232 MALI	113	.	26	87	.	.	.	.	.	.
248 SENEGAL	279	.	198	65	.	16	.	.	.	.
257 GUINEE-BISS.	107	.	.	1	106	.	.	.	.	.
260 GUINEE	282	3	227	49	.	1	2	.	.	.
272 COTE IVOIRE	459	.	378	19	.	62	.	.	.	.
280 TOGO	203	.	127	40	.	36	.	.	.	.
284 BENIN	166	.	132	34	.	.	.	.	.	.
288 NIGERIA	8156	209	1589	1413	.	.	4945	.	.	.
302 CAMEROUN	946	32	861	4	.	15	34	.	.	.
314 GABON	647	.	558	74	15	.	.	.	.	.
318 CONGO	410	.	352	49	.	9	.	.	.	.
322 ZAIRE	487	4	32	158	11	253	.	.	.	29
324 RWANDA	121	.	3	20	.	98	.	.	.	.
328 BURUNDI	208	.	57	73	.	75	3	.	.	.

Destination SITC	Quantity 1000 kg Quantités									
	EUR 10	Deutschland	France	Italia	Nederland	Belg.-Lux.	UK	Ireland	Danmark	Ελλάδα
812.20										
334 ETHIOPIA	208	1	.	188	.	.	19	.	.	.
338 DJIBOUTI	86	.	62	24	.	.	.	.	.	.
342 SOMALIA	220	2	.	218	.	.	.	.	.	.
346 KENYA	304	3	.	3	.	.	298	.	.	.
352 TANZANIA	120	21	2	30	3	.	58	.	6	.
370 MADAGASCAR	142	.	133	9	.	.	.	.	.	.
372 REUNION	922	.	905	17	.	.	.	.	.	.
373 MAURITIUS	59	5	3	35	.	.	16	.	.	.
390 SOUTH AFRICA	418	6	41	325	.	.	46	.	.	.
400 USA	793	114	257	368	14	.	38	2	.	.
404 CANADA	430	16	25	333	1	1	54	.	.	.
406 GREENLAND	45	.	.	.	.	.	.	.	45	.
458 GUADELOUPE	644	1	637	6	.	.	.	.	.	.
462 MARTINIQUE	611	.	610	1	.	.	.	.	.	.
464 JAMAICA	54	6	.	2	.	.	46	.	.	.
469 BARBADOS	158	.	.	3	.	.	155	.	.	.
472 TRINIDAD,TOB	804	1	20	.	.	.	783	.	.	.
476 NL. ANTILLES	141	6	.	39	91	5	.	.	.	.
484 VENEZUELA	62	.	.	62	.	.	.	.	.	.
492 SURINAM	35	5	.	.	19	.	11	.	.	.
496 FR. GUIANA	187	.	183	.	.	4	.	.	.	.
600 CYPRUS	1182	55	128	346	.	.	599	.	.	54
604 LEBANON	2175	78	178	1836	.	1	49	.	.	33
608 SYRIA	756	11	337	374	.	.	34	.	.	.
612 IRAQ	1025	200	61	387	.	18	359	.	.	.
624 ISRAEL	2744	18	958	1679	44	1	44	.	.	.
628 JORDAN	1696	60	304	1145	.	.	182	.	.	5
632 SAUDI ARABIA	20410	589	2526	15565	23	14	1517	.	.	176
636 KUWAIT	2245	73	187	1585	2	.	389	.	1	8
640 BAHRAIN	878	16	79	416	.	.	367	.	.	.
644 QATAR	968	42	19	416	.	.	468	.	14	9
647 U.A.EMIRATES	3486	196	41	2032	.	.	1163	.	1	53
649 OMAN	1213	26	100	520	.	.	560	.	.	7
652 NORTH YEMEN	202	2	.	197	.	.	3	.	.	.
656 SOUTH YEMEN	73	1	1	38	.	.	31	.	2	.
664 INDIA	220	2	.	3	.	.	215	.	.	.
669 SRI LANKA	285	8	.	78	.	.	199	.	.	.
700 INDONESIA	107	35	34	38	.	.	.	.	.	.
701 MALAYSIA	767	92	95	41	3	32	504	.	.	.
706 SINGAPORE	1572	164	236	91	.	.	1081	.	.	.
728 SOUTH KOREA	145	5	.	30	32	.	78	.	.	.
732 JAPAN	69	2	31	24	.	.	12	.	.	.
736 TAIWAN	425	22	227	94	82	.	.	.	.	.
740 HONG KONG	771	15	147	16	.	.	593	.	.	.
800 AUSTRALIA	63	11	1	27	1	.	23	.	.	.
809 N. CALEDONIA	87	.	87	.	.	.	.	.	.	.
822 FR.POLYNESIA	159	1	157	.	1	.	.	.	.	.
1000 W O R L D	**142723**	**15062**	**37924**	**53291**	**3755**	**14933**	**16942**	**299**	**151**	**366**
1010 INTRA-EC	**65835**	**10159**	**21674**	**12954**	**3047**	**14238**	**3459**	**296**	**7**	**1**
1011 EXTRA-EC	**76886**	**4903**	**16250**	**40336**	**708**	**695**	**13483**	**2**	**144**	**365**
1020 CLASS 1	8339	2723	1220	2837	358	258	874	2	67	.
1021 EFTA COUNTR.	4585	2529	431	573	338	256	406	.	52	.
1030 CLASS 2	68274	2148	15026	37302	339	437	12581	.	76	365
1031 ACP (63)	9270	106	3018	1816	55	356	3899	.	6	14
1040 CLASS 3	272	32	3	198	10	.	28	.	1	.
812.41 ILLUMINATING GLASSWARE, SIGNALLING GLASSWARE AND OPTICAL ELEMENTS OF GLASS, NOT OPTICALLY WORKED NOR OF OPTICAL GLASS										
001 FRANCE	4502	460	.	3672	78	238	54	.	.	.
002 BELG.-LUXBG.	2665	362	1719	474	59	.	42	1	1	7
003 NETHERLANDS	1248	462	191	361	.	80	142	.	12	.
004 FR GERMANY	8082	.	746	7152	71	41	43	.	29	.
005 ITALY	1405	532	797	.	29	25	9	.	.	13
006 UTD. KINGDOM	2913	435	1379	991	31	59	.	6	12	.
007 IRELAND	173	16	11	3	2	1	140	.	.	.
008 DENMARK	110	68	11	21	2	1	7	.	.	.
009 GREECE	213	22	12	161	.	1	17	.	.	.
024 ICELAND	22	2	13	3	1	.	.	.	3	.
028 NORWAY	190	84	.	18	4	55	.	.	29	.
030 SWEDEN	1048	274	632	101	1	4	4	.	30	2
032 FINLAND	116	65	1	42	1	.	5	.	2	.
036 SWITZERLAND	528	245	52	213	4	8	4	.	2	.
038 AUSTRIA	696	250	6	435	5	.	.	.	.	.
040 PORTUGAL	108	16	7	84	.	1	.	.	.	.
042 SPAIN	2664	112	1223	1319	1	2	7	.	.	.
046 MALTA	216	1	.	214	.	.	1	.	.	.
048 YUGOSLAVIA	428	34	59	321	.	.	2	.	.	12
052 TURKEY	308	42	70	183	.	.	13	.	.	.
056 SOVIET UNION	57	1	55	1	.	.	.	.	.	.
064 HUNGARY	9	3	.	6	.	.	.	.	.	.
204 MOROCCO	150	9	45	96	.	.	.	.	.	.
208 ALGERIA	107	3	97	4	.	3	.	.	.	.
212 TUNISIA	148	14	12	122	.	.	.	.	.	.
216 LIBYA	357	5	1	351	.	.	.	.	.	.
220 EGYPT	135	36	.	94	.	.	5	.	.	.

Destination CTCI	Value 1000 ECU Valeurs									
	EUR 10	Deutschland	France	Italia	Nederland	Belg.-Lux.	UK	Ireland	Danmark	Ελλάδα
812.20										
334 ETHIOPIE	633	1	.	563	1	.	68	.	.	.
338 DJIBOUTI	110	.	64	46	.	.	.	.	.	.
342 SOMALIE	470	8	.	462	.	.	.	.	.	.
346 KENYA	501	9	.	4	.	1	487	.	.	.
352 TANZANIE	276	35	7	53	7	.	164	.	10	.
370 MADAGASCAR	226	.	212	14	.	.	.	.	.	.
372 REUNION	1385	.	1357	28	.	.	.	.	.	.
373 MAURICE	111	8	9	62	.	.	32	.	.	.
390 AFR. DU SUD	1176	40	244	799	3	.	90	.	.	.
400 ETATS-UNIS	2869	450	981	1176	57	1	198	6	.	.
404 CANADA	837	55	57	555	7	3	160	.	.	.
406 GROENLAND	223	.	.	.	.	.	.	.	223	.
458 GUADELOUPE	1073	3	1057	13	.	.	.	.	.	.
462 MARTINIQUE	856	.	852	4	.	.	.	.	.	.
464 JAMAIQUE	117	2	.	1	.	.	114	.	.	.
469 LA BARBADE	314	.	.	9	.	.	305	.	.	.
472 TRINIDAD,TOB	2002	4	201	1	.	.	1796	.	.	.
476 ANTILLES NL	329	20	.	121	179	9	.	.	.	.
484 VENEZUELA	164	.	.	164	.	.	.	.	.	.
492 SURINAM	123	24	.	.	70	.	29	.	.	.
496 GUYANE FR.	313	.	304	.	.	9	.	.	.	.
600 CHYPRE	2330	166	290	685	2	.	1133	.	.	54
604 LIBAN	3967	283	474	3034	.	4	87	.	.	85
608 SYRIE	622	14	194	342	.	.	72	.	.	.
612 IRAK	3639	1121	158	1162	.	36	1160	1	1	.
624 ISRAEL	3666	48	1605	1823	89	9	92	.	.	.
628 JORDANIE	3529	239	704	2212	.	1	353	.	.	20
632 ARABIE SAOUD	43651	2632	6662	28950	108	57	4690	1	.	551
636 KOWEIT	5136	259	646	3236	7	.	964	.	2	22
640 BAHREIN	2404	87	276	934	1	.	1106	.	.	.
644 QATAR	2743	133	101	886	.	.	1540	.	55	28
647 EMIRATS ARAB	8374	701	386	3807	.	5	3320	.	5	150
649 OMAN	3261	141	301	1368	1	.	1429	.	.	21
652 YEMEN DU NRD	467	5	3	454	.	.	5	.	.	.
656 YEMEN DU SUD	151	4	2	72	.	.	65	.	8	.
664 INDE	464	4	.	12	.	.	448	.	.	.
669 SRI LANKA	661	31	.	206	.	.	424	.	.	.
700 INDONESIE	335	131	50	154	.	.	.	.	.	.
701 MALAYSIA	1569	286	283	111	9	50	830	.	.	.
706 SINGAPOUR	3960	452	733	413	1	.	2361	.	.	.
728 COREE DU SUD	269	23	.	40	31	.	175	.	.	.
732 JAPON	243	11	106	82	.	1	43	.	.	.
736 T'AI-WAN	1015	60	503	230	222	.	.	.	.	.
740 HONG-KONG	1673	52	396	33	.	.	1192	.	.	.
800 AUSTRALIE	293	50	9	78	11	.	145	.	.	.
809 N. CALEDONIE	145	.	145	.	.	.	.	.	.	.
822 POLYNESIE FR	348	3	339	.	6	.	.	.	.	.
1000 M O N D E	**291789**	**49012**	**66211**	**100814**	**7870**	**26069**	**39669**	**508**	**657**	**979**
1010 INTRA-CE	**120485**	**29502**	**32068**	**20696**	**6065**	**24780**	**6845**	**499**	**28**	**2**
1011 EXTRA-CE	**171288**	**19510**	**34143**	**80103**	**1804**	**1290**	**32824**	**8**	**629**	**977**
1020 CLASSE 1	25361	11189	3621	6646	890	478	2238	6	293	.
1021 A E L E	15510	10343	1250	1509	788	473	927	.	220	.
1030 CLASSE 2	145203	8127	30506	73051	899	807	30507	3	326	977
1031 ACP (63)	18710	368	5270	3760	211	593	8468	.	11	29
1040 CLASSE 3	722	194	16	406	15	4	78	.	9	.
812.41 VERRERIE D'ECLAIRAGE, SIGNALISATION ETC.										
001 FRANCE	13681	3093	.	8823	771	648	344	.	2	.
002 BELG.-LUXBG.	8337	2388	3863	1375	591	.	83	22	5	10
003 PAYS-BAS	5731	2724	832	1479	.	323	302	.	71	.
004 RF ALLEMAGNE	20131	.	2332	16575	525	237	153	.	308	1
005 ITALIE	4726	2887	1677	.	25	37	49	4	2	45
006 ROYAUME-UNI	9726	2739	3829	2330	234	298	.	248	48	.
007 IRLANDE	856	179	71	29	24	3	549	.	1	.
008 DANEMARK	567	400	53	59	19	6	26	4	.	.
009 GRECE	970	151	98	693	3	6	17	1	1	.
024 ISLANDE	104	12	31	18	9	1	.	3	30	.
028 NORVEGE	841	498	5	93	24	41	7	.	173	.
030 SUEDE	3201	1296	1107	615	4	23	34	.	116	6
032 FINLANDE	758	403	7	279	9	.	46	.	14	.
036 SUISSE	4804	2842	509	1192	46	53	141	.	21	.
038 AUTRICHE	3668	1731	142	1731	52	4	5	.	3	.
040 PORTUGAL	677	107	66	490	4	7	3	.	.	.
042 ESPAGNE	6073	679	2344	2958	7	35	48	.	2	.
046 MALTE	248	10	2	233	.	.	3	.	.	.
048 YOUGOSLAVIE	891	112	173	565	.	.	15	.	.	26
052 TURQUIE	698	189	168	322	2	.	17	.	.	.
056 U.R.S.S.	276	27	248	1	.	.	.	.	.	.
064 HONGRIE	145	58	.	84	3	.	.	.	.	.
204 MAROC	1046	46	745	255	.	.	.	.	.	.
208 ALGERIE	793	37	686	43	1	26	.	.	.	.
212 TUNISIE	587	52	50	484	1	1	.	.	.	.
216 LIBYE	1387	60	45	1274	6	.	.	.	.	2
220 EGYPTE	877	168	7	672	.	.	24	.	.	6

Tab. 1 **Export** January - December 1983 Janvier - Décembre

Destination SITC	Quantity 1000 kg EUR 10	Deutschland	France	Italia	Nederland	Belg.-Lux.	UK	Ireland	Danmark	Ἑλλάδα Quantités
812.41										
248 SENEGAL	25	.	25	.	.	.	.	.	.	.
288 NIGERIA	671	7	4	239	8	.	410	.	3	.
302 CAMEROON	16	.	16	.	.	.	.	.	.	.
318 CONGO	21	.	20	1	.	.	.	.	.	.
328 BURUNDI	18	12	.	5	.	1	.	.	.	.
342 SOMALIA	28	.	.	20	.	.	8	.	.	.
346 KENYA	123	.	.	.	.	.	123	.	.	.
372 REUNION	17	.	16	.	.	1	.	.	.	.
390 SOUTH AFRICA	647	156	211	225	3	8	38	.	.	6
400 USA	1796	386	346	1022	7	3	11	18	3	.
404 CANADA	331	83	72	143	2	.	29	1	1	.
458 GUADELOUPE	16	.	16	.	.	.	.	.	.	.
462 MARTINIQUE	12	.	12	.	.	.	.	.	.	.
480 COLOMBIA	22	19	1	2	.	.	.	.	.	.
484 VENEZUELA	51	2	2	47	.	.	.	.	.	.
528 ARGENTINA	16	1	11	4	.	.	.	.	.	.
600 CYPRUS	76	6	.	61	1	.	1	.	.	7
604 LEBANON	247	24	22	196	3	.	.	.	.	2
608 SYRIA	231	4	.	227	.	.	.	.	.	.
612 IRAQ	93	18	6	54	15	.	.	.	.	.
616 IRAN	147	146	.	.	1	.	.	.	.	.
624 ISRAEL	259	27	3	206	2	19	.	.	.	2
628 JORDAN	105	17	.	88	.	.	.	.	.	.
632 SAUDI ARABIA	1818	423	92	1030	7	1	261	.	.	4
636 KUWAIT	122	39	2	68	8	.	3	.	.	2
640 BAHRAIN	26	18	2	4	1	.	1	.	.	.
644 QATAR	21	13	.	1	.	.	2	.	.	5
647 U.A.EMIRATES	211	100	5	72	9	.	25	.	.	.
649 OMAN	53	34	.	7	1	.	11	.	.	.
652 NORTH YEMEN	75	6	.	.	.	.	69	.	.	.
664 INDIA	52	34	14	3	.	.	1	.	.	.
680 THAILAND	22	12	.	10	.	.	.	.	.	.
700 INDONESIA	30	11	.	13	1	.	5	.	.	.
701 MALAYSIA	132	47	1	84	.	.	.	.	.	.
703 BRUNEI	38	1	.	35	2	.	.	.	.	.
706 SINGAPORE	114	54	2	54	2	.	2	.	.	.
728 SOUTH KOREA	18	18	.	.	.	.	.	.	.	.
732 JAPAN	357	70	173	111	.	.	2	.	1	.
736 TAIWAN	15	13	.	2	.	.	.	.	.	.
740 HONG KONG	96	63	6	12	3	.	12	.	.	.
800 AUSTRALIA	237	79	23	85	.	.	50	.	.	.
804 NEW ZEALAND	27	14	5	3	.	.	5	.	.	.
1000 W O R L D	**37510**	**5618**	**8355**	**20713**	**367**	**556**	**1676**	**29**	**129**	**67**
1010 INTRA-EC	**21306**	**2356**	**4864**	**12835**	**271**	**445**	**454**	**7**	**54**	**20**
1011 EXTRA-EC	**16201**	**3263**	**3491**	**7878**	**96**	**106**	**1222**	**22**	**76**	**47**
1020 CLASS 1	9729	1914	2895	4533	28	80	170	19	71	19
1021 EFTA COUNTR.	2704	936	711	895	15	67	13	.	65	2
1030 CLASS 2	6373	1340	537	3320	68	27	1052	2	5	22
1031 ACP (63)	1129	44	150	294	10	2	626	.	3	.
1040 CLASS 3	99	8	60	25	.	.	.	.	.	6
812.42 LAMPS & LIGHTING FITTINGS, OF BASE METAL, & PARTS N.E.S. (EXCL. SWITCHES, ELECTRIC LAMP HOLDERS, ELECTRIC LAMPS FOR VEHICLES, ELECTRIC BATTERY OR MAGNETO LAMPS, & OTHER ARTICLES FALLING WITHIN SECTION 7 EXCEPT HEADING 778.56										
001 FRANCE	15029	2846	.	7886	1653	1974	600	15	51	4
002 BELG.-LUXBG.	5438	1855	809	1144	1375	.	132	3	120	.
003 NETHERLANDS	11197	5246	390	1973	.	2973	521	5	88	1
004 FR GERMANY	11212	.	312	6156	1755	1629	595	3	758	4
005 ITALY	2571	976	688	.	570	124	168	2	41	.
006 UTD. KINGDOM	7112	2314	388	2352	1100	323	.	287	332	16
007 IRELAND	1474	130	19	119	100	23	1070	.	13	.
008 DENMARK	1137	459	24	143	337	1	172	1	.	.
009 GREECE	648	104	65	327	122	11	15	.	4	.
024 ICELAND	131	40	.	15	14	23	15	2	22	.
025 FAROE ISLES	85	.	.	.	.	.	.	.	85	.
028 NORWAY	1448	406	22	178	119	3	186	.	534	.
030 SWEDEN	2446	770	35	472	165	8	334	.	662	.
032 FINLAND	716	223	25	217	79	9	52	.	111	.
036 SWITZERLAND	3465	1429	221	1414	97	40	230	2	32	.
038 AUSTRIA	4392	2925	24	1187	154	4	79	.	19	.
040 PORTUGAL	529	38	74	147	192	28	49	.	1	.
042 SPAIN	1095	136	238	453	145	28	93	.	2	.
043 ANDORRA	38	.	27	8	.	.	2	.	1	.
044 GIBRALTAR	23	1	.	8	.	.	14	.	.	.
046 MALTA	174	9	4	125	3	.	33	.	.	.
048 YUGOSLAVIA	120	22	2	41	7	43	4	.	1	.
052 TURKEY	94	8	1	4	52	.	29	.	.	.
056 SOVIET UNION	144	13	108	3	12	1	7	.	.	.
058 GERMAN DEM.R	22	.	15	.	4	.	1	.	2	.
060 POLAND	67	5	.	58	.	.	4	.	.	.
062 CZECHOSLOVAK	14	3	.	7	.	1	3	.	.	.
064 HUNGARY	49	6	.	36	.	7	.	.	.	.
066 ROMANIA	11	1	.	10	.	.	.	.	.	.
068 BULGARIA	13	8	.	3	1	.	.	.	.	1
070 ALBANIA	15	1	.	13	1	.	.	.	.	.

Destination CTCI	Value 1000 ECU EUR 10	Deutschland	France	Italia	Nederland	Belg.-Lux.	UK	Ireland	Danmark	Ἑλλάδα Valeurs
812.41										
248 SENEGAL	121	.	113	6	.	.	.	.	.	2
288 NIGERIA	1466	99	43	128	31	2	1158	.	5	.
302 CAMEROUN	107	2	104	1	.	.	.	.	.	.
318 CONGO	325	7	305	13	.	.	.	.	.	.
328 BURUNDI	103	62	.	36	.	5	.	.	.	.
342 SOMALIE	137	2	.	111	.	.	24	.	.	.
346 KENYA	166	5	.	1	.	.	160	.	.	.
372 REUNION	163	.	158	1	1	3	.	.	.	.
390 AFR. DU SUD	1985	455	503	745	28	12	182	1	.	59
400 ETATS-UNIS	13735	3863	2519	6054	56	80	165	961	35	2
404 CANADA	1937	553	367	792	24	1	136	60	4	.
458 GUADELOUPE	137	19	118	.	.	.	.	.	.	.
462 MARTINIQUE	108	2	105	.	1	.	.	.	.	.
480 COLOMBIE	144	110	16	18	.	.	.	.	.	.
484 VENEZUELA	319	9	28	282	.	.	.	.	.	.
528 ARGENTINE	113	7	82	24	.	.	.	.	.	.
600 CHYPRE	379	49	2	264	11	.	10	10	1	32
604 LIBAN	1317	122	234	909	48	.	.	.	.	4
608 SYRIE	641	49	10	577	5	.	.	.	.	.
612 IRAK	799	177	51	382	184	.	2	.	3	.
616 IRAN	650	612	.	4	25	.	9	.	.	.
624 ISRAEL	716	100	31	500	30	46	2	.	.	7
628 JORDANIE	484	136	1	345	2	.	.	.	.	.
632 ARABIE SAOUD	21681	7359	1187	12115	136	7	714	31	3	129
636 KOWEIT	2256	993	39	1055	116	.	43	.	.	10
640 BAHREIN	648	425	34	159	11	.	15	.	.	4
644 QATAR	807	600	.	16	.	.	36	.	.	155
647 EMIRATS ARAB	3209	1915	39	763	101	7	376	8	.	.
649 OMAN	1025	871	.	109	18	.	27	.	.	.
652 YEMEN DU NRD	201	49	.	.	.	2	150	.	.	.
664 INDE	275	148	94	15	.	.	17	1	.	.
680 THAILANDE	428	179	2	246	.	.	.	1	.	.
700 INDONESIE	485	333	2	135	3	.	12	.	.	.
701 MALAYSIA	568	333	5	230	.	.	.	.	.	.
703 BRUNEI	578	31	.	493	49	.	5	.	.	.
706 SINGAPOUR	1487	971	34	433	30	1	17	.	1	.
728 COREE DU SUD	114	107	1	6	.	.	.	.	.	.
732 JAPON	2099	711	448	922	.	3	7	.	8	.
736 T'AI-WAN	341	324	3	14	.	.	.	.	.	.
740 HONG-KONG	1055	772	41	145	32	1	60	4	.	.
800 AUSTRALIE	1597	551	214	486	.	.	344	1	1	.
804 NOUV.ZELANDE	147	78	39	20	.	1	9	.	.	.
1000 M O N D E	**159145**	**46700**	**26632**	**71770**	**3360**	**1992**	**5829**	**1435**	**896**	**531**
1010 INTRA-CE	**64727**	**14583**	**12755**	**31364**	**2192**	**1557**	**1523**	**280**	**437**	**56**
1011 EXTRA-CE	**94365**	**32137**	**13877**	**40402**	**1167**	**389**	**4306**	**1155**	**460**	**472**
1020 CLASSE 1	43587	14119	8662	17577	267	260	1165	1026	418	93
1021 A E L E	14051	6888	1868	4417	148	128	237	3	356	6
1030 CLASSE 2	50178	17890	4915	22688	894	129	3141	129	41	351
1031 ACP (63)	3347	288	940	465	52	28	1552	15	5	2
1040 CLASSE 3	600	128	301	136	6	.	.	.	.	29
812.42 APP.D'ECLAIRAGE,LUSTRERIE,EN METAUX COMM.										
001 FRANCE	106942	25587	.	52841	11186	10129	6645	192	324	38
002 BELG.-LUXBG.	43467	16729	6297	9024	9988	.	1100	43	286	.
003 PAYS-BAS	71798	34860	2630	13222	.	16396	4107	38	541	4
004 RF ALLEMAGNE	83408	.	4580	46295	11869	9289	5752	46	5529	48
005 ITALIE	19561	9090	3881	.	3485	1099	1923	15	68	.
006 ROYAUME-UNI	56338	18634	5321	19861	7093	2328	.	1218	1832	51
007 IRLANDE	10278	926	316	907	637	135	7329	.	28	.
008 DANEMARK	10458	5078	259	1228	2147	23	1715	8	.	.
009 GRECE	4893	972	565	2261	774	41	252	.	28	.
024 ISLANDE	1267	385	2	164	129	102	192	24	269	.
025 ILES FEROE	959	3	.	.	2	.	3	.	951	.
028 NORVEGE	14603	5732	359	1758	1138	20	1918	.	3678	.
030 SUEDE	22329	8603	438	3836	1276	63	3208	3	4902	.
032 FINLANDE	6701	2588	174	1964	635	69	557	.	714	.
036 SUISSE	35202	15311	2471	12674	972	519	3008	11	236	.
038 AUTRICHE	34844	23056	278	9579	1091	80	623	1	136	.
040 PORTUGAL	4405	632	686	1235	1210	220	397	.	25	.
042 ESPAGNE	9632	1763	2038	3442	905	121	1346	.	17	.
043 ANDORRE	363	7	248	89	.	.	15	.	4	.
044 GIBRALTAR	194	11	.	72	.	.	111	.	.	.
046 MALTE	1284	104	42	963	20	.	153	.	2	.
048 YOUGOSLAVIE	1423	521	28	303	70	333	158	.	10	.
052 TURQUIE	838	195	6	53	350	.	210	.	24	.
056 U.R.S.S.	1851	517	1124	22	80	4	95	.	9	.
058 RD.ALLEMANDE	124	.	72	8	12	.	19	.	13	.
060 POLOGNE	1231	131	.	1042	1	1	53	.	3	.
062 TCHECOSLOVAQ	230	103	3	67	.	37	20	.	.	.
064 HONGRIE	630	131	.	409	.	81	9	.	.	.
066 ROUMANIE	148	8	1	97	2	7	31	.	2	.
068 BULGARIE	175	119	.	33	8	4	7	.	.	4
070 ALBANIE	222	13	.	205	4	.	.	.	.	.

Destination SITC	Quantity 1000 kg EUR 10	Deutschland	France	Italia	Nederland	Belg.-Lux.	UK	Ireland	Danmark	Ἑλλάδα	Quantités
812.42											
202 CANARY ISLES	105	19	6	66	2	.	12	.	.	.	
204 MOROCCO	634	12	456	132	23	7	4	.	.	.	
208 ALGERIA	1019	10	665	81	32	219	9	.	3	.	
212 TUNISIA	398	5	248	143	.	2	.	.	.	.	
216 LIBYA	1560	155	215	711	68	.	404	.	6	1	
220 EGYPT	734	58	100	305	150	11	110	.	.	.	
224 SUDAN	72	20	2	12	8	.	29	.	1	.	
228 MAURITANIA	30	.	27	3	.	.	.	.	.	.	
232 MALI	41	2	39	.	.	.	.	.	.	.	
236 UPPER VOLTA	52	.	44	.	.	8	.	.	.	.	
240 NIGER	27	1	25	.	.	.	1	.	.	.	
248 SENEGAL	187	2	184	1	.	.	.	.	.	.	
260 GUINEA	73	.	69	3	.	1	.	.	.	.	
272 IVORY COAST	304	6	277	19	.	.	2	.	.	.	
276 GHANA	42	12	1	.	.	.	29	.	.	.	
280 TOGO	39	1	35	3	.	.	.	.	.	.	
284 BENIN	62	6	55	.	.	.	1	.	.	.	
288 NIGERIA	956	293	24	81	25	.	533	.	.	.	
302 CAMEROON	755	265	456	31	.	2	1	.	.	.	
306 CENTR.AFRIC.	14	.	14	.	.	.	.	.	.	.	
314 GABON	201	.	200	1	.	.	.	.	.	.	
318 CONGO	143	.	141	2	.	.	.	.	.	.	
322 ZAIRE	96	2	15	29	17	33	.	.	.	.	
324 RWANDA	18	.	2	2	1	13	.	.	.	.	
328 BURUNDI	31	1	15	2	1	12	.	.	.	.	
330 ANGOLA	26	4	10	1	.	11	.	.	.	.	
334 ETHIOPIA	49	11	1	11	24	.	2	.	.	.	
338 DJIBOUTI	43	4	35	4	.	.	.	.	.	.	
342 SOMALIA	35	.	.	30	.	.	5	.	.	.	
346 KENYA	140	41	.	1	68	.	29	.	1	.	
352 TANZANIA	120	31	19	1	27	2	31	.	9	.	
366 MOZAMBIQUE	14	.	8	3	2	.	1	.	.	.	
370 MADAGASCAR	68	.	67	1	.	.	.	.	.	.	
372 REUNION	237	.	232	5	.	.	.	.	.	.	
373 MAURITIUS	64	1	26	1	.	.	36	.	.	.	
378 ZAMBIA	23	.	.	.	8	.	15	.	.	.	
382 ZIMBABWE	7	1	.	.	4	.	2	.	.	.	
390 SOUTH AFRICA	1106	311	16	480	84	17	188	.	10	.	
400 USA	2830	352	217	1826	83	12	245	1	90	4	
404 CANADA	485	92	15	225	31	.	85	.	37	.	
406 GREENLAND	65	.	.	1	.	.	.	.	64	.	
412 MEXICO	220	3	.	.	213	.	4	.	.	.	
428 EL SALVADOR	32	.	.	.	25	.	7	.	.	.	
432 NICARAGUA	15	.	15	.	.	.	.	.	.	.	
442 PANAMA	14	1	1	12	.	.	.	.	.	.	
448 CUBA	6	.	5	.	.	.	1	.	.	.	
458 GUADELOUPE	187	2	183	2	.	.	.	.	.	.	
462 MARTINIQUE	187	1	185	1	.	.	.	.	.	.	
463 CAYMAN ISLES	3	.	.	1	.	.	2	.	.	.	
464 JAMAICA	26	.	.	3	1	.	22	.	.	.	
469 BARBADOS	44	2	.	.	.	.	42	.	.	.	
472 TRINIDAD,TOB	23	3	1	1	4	.	14	.	.	.	
476 NL ANTILLES	103	18	.	11	74	.	.	.	.	.	
480 COLOMBIA	192	1	84	12	91	4	.	.	.	.	
484 VENEZUELA	233	8	82	112	23	.	8	.	.	.	
492 SURINAM	12	3	.	2	6	.	1	.	.	.	
496 FR. GUIANA	65	1	63	1	.	.	.	.	.	.	
500 ECUADOR	29	4	.	11	9	5	.	.	.	.	
504 PERU	81	3	27	7	42	.	2	.	.	.	
508 BRAZIL	76	24	1	6	39	.	6	.	.	.	
512 CHILE	62	7	2	4	32	17	.	.	.	.	
524 URUGUAY	19	2	2	4	11	.	.	.	.	.	
528 ARGENTINA	120	7	.	2	110	1	.	.	.	.	
600 CYPRUS	215	28	57	76	2	.	36	.	.	16	
604 LEBANON	1023	35	122	713	49	53	49	.	1	1	
608 SYRIA	251	111	41	75	13	5	5	.	1	.	
612 IRAQ	1568	141	258	463	355	59	288	2	2	.	
616 IRAN	287	67	1	118	1	33	67	.	.	1	
624 ISRAEL	581	113	25	198	31	19	192	.	2	1	
628 JORDAN	1025	124	291	294	15	3	297	.	1	.	
632 SAUDI ARABIA	13442	1337	2877	3204	732	436	4742	.	94	20	
636 KUWAIT	1977	482	195	574	119	19	545	.	8	35	
640 BAHRAIN	778	71	123	88	24	35	368	.	39	.	
644 QATAR	774	35	73	49	10	3	600	.	4	.	
647 U.A.EMIRATES	1513	462	346	145	192	34	309	.	21	4	
649 OMAN	650	169	40	52	67	2	314	.	3	3	
652 NORTH YEMEN	258	107	2	12	86	.	50	.	.	1	
656 SOUTH YEMEN	259	1	6	3	53	.	189	.	7	.	
660 AFGHANISTAN	448	448	.	.	.	.	.	.	.	.	
662 PAKISTAN	143	13	11	.	105	.	14	.	.	.	
664 INDIA	45	4	1	3	31	.	6	.	.	.	
666 BANGLADESH	38	1	15	.	21	.	1	.	.	.	
669 SRI LANKA	80	4	32	1	2	.	41	.	.	.	
672 NEPAL	4	.	3	.	1	.	.	.	.	.	
680 THAILAND	140	43	9	16	55	1	10	.	6	.	
696 KAMPUCHEA	13	.	.	.	.	.	13	.	.	.	

Destination CTCI	Value 1000 ECU EUR 10	Deutschland	France	Italia	Nederland	Belg.-Lux.	UK	Ireland	Danmark	Ἑλλάδα	Valeurs
812.42											
202 CANARIES	706	163	34	390	13	1	102	.	3	.	
204 MAROC	6497	116	5374	734	225	22	26	.	.	.	
208 ALGERIE	9165	133	5794	1027	221	1779	197	.	14	.	
212 TUNISIE	2188	71	1218	879	.	20	.	.	.	.	
216 LIBYE	12177	1547	1560	5801	430	.	2789	.	44	6	
220 EGYPTE	5970	578	917	2411	1253	72	726	.	13	.	
224 SOUDAN	588	100	34	135	56	.	256	.	7	.	
228 MAURITANIE	280	.	258	21	.	1	.	.	.	.	
232 MALI	312	14	291	2	.	3	2	.	.	.	
236 HAUTE-VOLTA	287	2	264	1	2	18	.	.	.	.	
240 NIGER	155	5	141	.	.	.	9	.	.	.	
248 SENEGAL	1581	25	1501	49	1	.	2	.	3	.	
260 GUINEE	1414	3	1290	74	.	46	.	.	1	.	
272 COTE IVOIRE	1946	190	1475	241	4	2	34	.	.	.	
276 GHANA	288	83	1	3	.	.	201	.	.	.	
280 TOGO	206	13	182	11	.	.	.	.	.	.	
284 BENIN	433	66	359	5	1	.	2	.	.	.	
288 NIGERIA	6711	2629	206	923	384	2	2567	.	.	.	
302 CAMEROUN	5126	1842	3065	179	3	15	19	.	2	1	
306 R.CENTRAFRIC	148	3	145	.	.	.	.	.	.	.	
314 GABON	1430	4	1400	14	4	3	5	.	.	.	
318 CONGO	1204	19	1168	15	.	1	.	.	1	.	
322 ZAIRE	987	30	152	340	108	352	5	.	.	.	
324 RWANDA	236	7	15	47	11	156	.	.	.	.	
328 BURUNDI	155	14	53	19	5	61	3	.	.	.	
330 ANGOLA	444	144	105	13	7	171	3	.	1	.	
334 ETHIOPIE	486	112	7	174	135	.	58	.	.	.	
338 DJIBOUTI	368	27	246	87	.	.	7	.	.	1	
342 SOMALIE	576	.	1	496	.	.	77	.	2	.	
346 KENYA	1260	506	.	9	363	.	359	.	23	.	
352 TANZANIE	814	222	107	14	195	52	152	.	72	.	
366 MOZAMBIQUE	122	2	67	38	8	.	7	.	.	.	
370 MADAGASCAR	252	.	201	50	.	.	.	.	1	.	
372 REUNION	1556	9	1508	37	2	.	.	.	.	.	
373 MAURICE	264	12	115	11	1	2	121	.	2	.	
378 ZAMBIE	135	.	.	1	54	.	78	.	2	.	
382 ZIMBABWE	108	33	1	7	40	.	27	.	.	.	
390 AFR. DU SUD	9974	2633	286	4064	563	87	2225	.	116	.	
400 ETATS-UNIS	32444	6171	4899	16742	798	129	2790	10	859	46	
404 CANADA	4534	551	214	2372	324	7	733	.	333	.	
406 GROENLAND	856	.	.	8	.	.	.	.	848	.	
412 MEXIQUE	1400	40	3	28	1259	.	70	.	.	.	
428 EL SALVADOR	151	3	.	.	109	.	39	.	.	.	
432 NICARAGUA	145	.	144	.	.	1	.	.	.	.	
442 PANAMA	189	19	18	149	1	.	2	.	.	.	
448 CUBA	344	1	328	.	.	.	15	.	.	.	
458 GUADELOUPE	1235	23	1201	9	1	1	.	.	.	.	
462 MARTINIQUE	1065	9	1036	12	.	6	2	.	.	.	
463 ILES CAYMAN	106	.	.	19	.	.	87	.	.	.	
464 JAMAIQUE	272	.	.	31	11	.	230	.	.	.	
469 LA BARBADE	255	18	3	.	1	.	233	.	.	.	
472 TRINIDAD,TOB	279	52	17	12	45	.	153	.	.	.	
476 ANTILLES NL	628	156	5	135	325	.	5	.	2	.	
480 COLOMBIE	1124	42	343	134	577	25	3	.	.	.	
484 VENEZUELA	1918	103	691	838	223	.	63	.	.	.	
492 SURINAM	100	22	.	23	37	15	3	.	.	.	
496 GUYANE FR.	483	7	463	11	.	.	2	.	.	.	
500 EQUATEUR	300	60	2	139	64	35	.	.	.	.	
504 PEROU	569	62	184	52	248	.	22	.	1	.	
508 BRESIL	728	346	17	67	230	2	66	.	.	.	
512 CHILI	651	128	53	59	205	201	2	.	3	.	
524 URUGUAY	144	18	17	46	55	.	7	.	1	.	
528 ARGENTINE	866	208	11	35	573	39	.	.	.	.	
600 CHYPRE	2062	372	345	837	34	.	296	.	3	175	
604 LIBAN	6626	320	1183	4189	373	257	291	.	6	7	
608 SYRIE	2255	1163	313	566	70	70	58	.	15	.	
612 IRAK	14100	2539	2167	2845	2807	580	3100	22	40	.	
616 IRAN	3696	1465	54	940	17	319	901	.	.	.	
624 ISRAEL	4488	1175	176	1536	282	130	1164	.	16	9	
628 JORDANIE	5419	782	1305	2064	74	23	1162	.	9	.	
632 ARABIE SAOUD	98367	13872	20125	32752	5590	7959	16956	.	836	277	
636 KOWEIT	17455	3974	1641	7775	816	151	2828	.	72	198	
640 BAHREIN	4436	630	559	722	201	587	1518	.	219	.	
644 QATAR	5113	640	486	633	73	38	3220	.	23	.	
647 EMIRATS ARAB	12309	4143	1718	2190	1296	259	2526	.	126	51	
649 OMAN	5411	1687	225	434	450	23	2547	.	33	12	
652 YEMEN DU NRD	1744	721	18	193	498	3	303	.	1	7	
656 YEMEN DU SUD	1447	8	25	8	246	.	1097	.	63	.	
660 AFGHANISTAN	2657	2656	.	1	.	.	.	.	.	.	
662 PAKISTAN	1373	329	158	8	755	.	123	.	.	.	
664 INDE	695	147	94	54	210	4	184	.	2	.	
666 BANGLA DESH	182	17	54	.	99	.	12	.	.	.	
669 SRI LANKA	760	49	147	15	11	2	530	.	6	.	
672 NEPAL	128	.	123	.	3	.	2	.	.	.	
680 THAILANDE	1329	514	100	226	341	4	97	.	46	1	
696 KAMPUCHEA	198	.	.	.	.	.	198	.	.	.	

Tab. 1 **Export** January - December 1983 Janvier - Décembre

Destination SITC	Quantity 1000 kg EUR 10	Deutschland	France	Italia	Nederland	Belg.-Lux.	UK	Ireland	Danmark	Ελλάδα	Quantités
812.42											
700 INDONESIA	513	36	123	21	225	93	15	.	.	.	
701 MALAYSIA	684	62	65	97	80	.	380	.	.	.	
703 BRUNEI	39	6	.	8	3	.	21	.	1	.	
706 SINGAPORE	1426	189	81	347	439	3	365	.	2	.	
708 PHILIPPINES	104	3	2	10	81	4	3	.	1	.	
720 CHINA	25	17	3	5	.	.	.	.	.	.	
724 NORTH KOREA	22	.	.	.	.	.	.	.	22	.	
728 SOUTH KOREA	131	119	4	1	3	.	4	.	.	.	
732 JAPAN	251	46	24	152	5	.	18	.	6	.	
736 TAIWAN	31	8	7	4	11	.	1	.	.	.	
740 HONG KONG	1657	135	23	116	99	8	1275	.	1	.	
800 AUSTRALIA	950	161	22	462	35	1	265	.	2	2	
804 NEW ZEALAND	69	13	10	14	9	.	23	.	.	.	
809 N. CALEDONIA	50	2	47	.	.	1	.	.	.	.	
822 FR.POLYNESIA	83	10	73	.	.	.	.	.	.	.	
950 STORES,PROV.	17	.	.	17	.	.	.	.	.	.	
1000 W O R L D	**117272**	**26415**	**13148**	**36286**	**12365**	**8446**	**16850**	**322**	**3327**	**113**	
1010 INTRA-EC	**55815**	**13933**	**2693**	**20100**	**7012**	**7057**	**3273**	**316**	**1406**	**25**	
1011 EXTRA-EC	**61442**	**12483**	**10455**	**16169**	**5354**	**1389**	**13577**	**6**	**1921**	**88**	
1020 CLASS 1	20444	6984	976	7427	1273	216	1943	5	1614	6	
1021 EFTA COUNTR.	13125	5831	401	3630	820	114	945	4	1380	.	
1030 CLASS 2	40603	5444	9346	8606	4063	1164	11614	2	282	82	
1031 ACP (63)	3929	731	1786	275	204	75	843	.	14	1	
1040 CLASS 3	394	54	133	136	18	10	18	.	24	1	
812.43 PORTABLE ELECTRIC BATTERY AND MAGNETO LAMPS (OTHER THAN LAMPS FALLING WITHIN HEADING 778.32)											
001 FRANCE	188	36	.	108	2	12	29	.	1	.	
002 BELG.-LUXBG.	225	33	85	23	53	.	31	.	.	.	
003 NETHERLANDS	257	49	97	29	.	35	47	.	.	.	
004 FR GERMANY	291	.	171	22	13	3	81	.	1	.	
005 ITALY	146	17	85	.	.	.	44	.	.	.	
006 UTD. KINGDOM	277	19	198	48	1	6	.	2	3	.	
007 IRELAND	85	.	.	1	.	.	84	.	.	.	
008 DENMARK	35	11	12	3	.	.	9	.	.	.	
009 GREECE	31	2	13	7	.	1	8	.	.	.	
028 NORWAY	41	13	12	1	.	.	13	.	2	.	
030 SWEDEN	121	11	7	1	.	.	95	.	7	.	
032 FINLAND	44	15	12	8	.	.	1	.	8	.	
036 SWITZERLAND	106	35	37	29	.	.	5	.	.	.	
038 AUSTRIA	84	56	4	22	1	.	1	.	.	.	
040 PORTUGAL	42	1	3	18	.	.	20	.	.	.	
042 SPAIN	40	6	13	16	1	.	4	.	.	.	
048 YUGOSLAVIA	9	4	.	5	.	.	.	.	.	.	
204 MOROCCO	9	4	5	.	.	.	.	.	.	.	
208 ALGERIA	10	.	8	1	.	1	.	.	.	.	
212 TUNISIA	3	.	3	.	.	.	.	.	.	.	
216 LIBYA	42	1	.	40	.	.	1	.	.	.	
248 SENEGAL	12	.	12	.	.	.	.	.	.	.	
272 IVORY COAST	26	.	25	1	.	.	.	.	.	.	
276 GHANA	6	.	.	.	.	.	6	.	.	.	
288 NIGERIA	46	2	.	18	.	.	26	.	.	.	
302 CAMEROON	23	.	23	.	.	.	.	.	.	.	
314 GABON	14	.	14	.	.	.	.	.	.	.	
372 REUNION	14	.	14	.	.	.	.	.	.	.	
390 SOUTH AFRICA	26	2	3	.	.	.	21	.	.	.	
400 USA	100	5	85	.	.	.	10	.	.	.	
404 CANADA	25	1	9	.	.	.	15	.	.	.	
413 BERMUDA	5	.	.	.	.	.	5	.	.	.	
462 MARTINIQUE	18	.	18	.	.	.	.	.	.	.	
480 COLOMBIA	3	.	.	.	.	.	3	.	.	.	
504 PERU	6	3	.	.	.	.	3	.	.	.	
512 CHILE	2	2	.	.	.	.	.	.	.	.	
616 IRAN	8	5	.	.	.	.	3	.	.	.	
624 ISRAEL	13	1	3	7	.	.	2	.	.	.	
632 SAUDI ARABIA	26	8	1	4	.	.	13	.	.	.	
636 KUWAIT	9	5	.	.	.	.	4	.	.	.	
647 U.A.EMIRATES	39	25	1	.	1	.	12	.	.	.	
649 OMAN	8	.	.	.	.	.	8	.	.	.	
652 NORTH YEMEN	29	23	5	.	.	.	1	.	.	.	
706 SINGAPORE	15	1	.	.	.	.	14	.	.	.	
708 PHILIPPINES	19	.	.	.	.	.	19	.	.	.	
800 AUSTRALIA	24	.	7	.	.	.	17	.	.	.	
1000 W O R L D	**2757**	**410**	**1026**	**427**	**76**	**62**	**728**	**2**	**26**	.	
1010 INTRA-EC	**1534**	**168**	**660**	**241**	**69**	**58**	**333**	**2**	**5**	.	
1011 EXTRA-EC	**1225**	**242**	**367**	**186**	**7**	**6**	**395**	.	**22**	.	
1020 CLASS 1	685	152	202	102	4	.	205	.	20	.	
1021 EFTA COUNTR.	440	131	75	79	2	.	135	.	18	.	
1030 CLASS 2	538	89	165	84	4	3	191	.	2	.	
1031 ACP (63)	164	2	84	22	1	1	54	.	.	.	
1040 CLASS 3	4	1	.	.	.	3	.	.	.	.	

Destination CTCI	Value 1000 ECU EUR 10	Deutschland	France	Italia	Nederland	Belg.-Lux.	UK	Ireland	Danmark	Ελλάδα	Valeurs
812.42											
700 INDONESIE	5087	520	1713	276	1441	1020	116	.	1	.	
701 MALAYSIA	4323	653	570	875	495	.	1727	.	1	2	
703 BRUNEI	578	66	.	155	49	.	269	.	39	.	
706 SINGAPOUR	12427	2480	789	3696	2348	41	3031	.	42	.	
708 PHILIPPINES	807	104	72	75	469	66	17	.	4	.	
720 CHINE	382	248	57	60	.	.	17	.	.	.	
724 COREE DU NRD	346	.	.	.	.	.	31	.	315	.	
728 COREE DU SUD	1883	1510	55	7	65	.	245	.	1	.	
732 JAPON	3561	922	373	1751	111	13	283	.	108	.	
736 T'AI-WAN	405	157	70	80	68	.	26	.	4	.	
740 HONG-KONG	10784	1705	229	1357	644	39	6798	.	10	2	
800 AUSTRALIE	9437	2244	470	3558	278	5	2833	.	35	14	
804 NOUV.ZELANDE	683	154	77	133	47	1	269	.	2	.	
809 N. CALEDONIE	315	16	290	6	.	3	.	.	.	.	
822 POLYNESIE FR	677	51	622	1	3	.	.	.	.	.	
950 AVIT.SOUTAGE	123	.	.	123	.	.	.	.	.	.	
1000 M O N D E	**918853**	**239518**	**107746**	**293347**	**84682**	**56053**	**110830**	**1632**	**24089**	**956**	
1010 INTRA-CE	**407146**	**111875**	**23849**	**145840**	**47179**	**39441**	**28825**	**1561**	**8836**	**140**	
1011 EXTRA-CE	**511587**	**127644**	**83894**	**147571**	**37502**	**16612**	**82005**	**71**	**15453**	**815**	
1020 CLASSE 1	194686	71588	13091	64749	9918	1770	21038	49	12422	61	
1021 A E L E	119351	56309	4408	31208	6450	1073	9904	39	9960	.	
1030 CLASSE 2	311150	54781	69202	80865	27478	14709	60655	22	2688	750	
1031 ACP (63)	29595	6233	12809	3153	1533	739	4988	.	137	3	
1040 CLASSE 3	5732	1273	1602	1957	106	133	314	.	343	4	
812.43 LAMPES ELECTRIQUES PORTATIVES											
001 FRANCE	2556	722	.	1235	24	144	426	.	5	.	
002 BELG.-LUXBG.	2406	652	557	252	435	.	510	.	.	.	
003 PAYS-BAS	2517	904	543	365	.	267	434	.	4	.	
004 RF ALLEMAGNE	2739	.	981	316	91	19	1228	6	98	.	
005 ITALIE	1412	350	599	.	2	1	460	.	.	.	
006 ROYAUME-UNI	2896	402	1758	485	28	117	.	53	53	.	
007 IRLANDE	733	1	.	15	.	.	717	.	.	.	
008 DANEMARK	510	264	83	26	14	.	123	.	.	.	
009 GRECE	353	42	109	110	2	7	83	.	.	.	
028 NORVEGE	634	275	104	19	7	.	200	.	29	.	
030 SUEDE	1258	291	60	35	4	.	767	.	101	.	
032 FINLANDE	489	200	91	85	1	.	22	.	90	.	
036 SUISSE	1600	898	355	265	5	.	75	.	2	.	
038 AUTRICHE	1296	1024	32	225	8	.	7	.	.	.	
040 PORTUGAL	463	11	98	190	2	.	162	.	.	.	
042 ESPAGNE	596	148	145	177	5	80	41	.	.	.	
048 YOUGOSLAVIE	432	248	.	172	9	.	3	.	.	.	
204 MAROC	286	211	70	2	.	.	3	.	.	.	
208 ALGERIE	373	2	217	14	.	139	.	.	1	.	
212 TUNISIE	142	1	141	.	.	.	.	.	.	.	
216 LIBYE	243	16	1	210	.	.	16	.	.	.	
248 SENEGAL	112	.	112	.	.	.	.	.	.	.	
272 COTE IVOIRE	200	.	182	16	.	.	2	.	.	.	
276 GHANA	138	2	3	2	.	.	131	.	.	.	
288 NIGERIA	521	34	.	409	.	5	73	.	.	.	
302 CAMEROUN	113	.	113	.	.	.	.	.	.	.	
314 GABON	135	.	133	.	.	.	2	.	.	.	
372 REUNION	113	.	113	.	.	.	.	.	.	.	
390 AFR. DU SUD	539	56	22	1	.	.	460	.	.	.	
400 ETATS-UNIS	773	225	303	6	6	.	233	.	.	.	
404 CANADA	231	44	37	1	2	.	147	.	.	.	
413 BERMUDES	114	.	.	.	.	.	114	.	.	.	
462 MARTINIQUE	117	.	117	.	.	.	.	.	.	.	
480 COLOMBIE	125	16	.	.	.	.	109	.	.	.	
504 PEROU	297	233	.	1	.	.	63	.	.	.	
512 CHILI	116	107	2	5	.	.	2	.	.	.	
616 IRAN	201	128	.	.	1	.	72	.	.	.	
624 ISRAEL	258	25	11	196	.	.	26	.	.	.	
632 ARABIE SAOUD	498	324	19	59	1	.	94	.	.	1	
636 KOWEIT	162	135	.	.	.	.	26	.	1	.	
647 EMIRATS ARAB	637	495	15	8	2	.	116	.	1	.	
649 OMAN	118	32	.	9	.	.	77	.	.	.	
652 YEMEN DU NRD	440	366	43	6	.	.	24	.	1	.	
706 SINGAPOUR	214	34	4	.	2	.	174	.	.	.	
708 PHILIPPINES	396	4	.	.	.	.	392	.	.	.	
800 AUSTRALIE	605	11	46	3	.	.	545	.	.	.	
1000 M O N D E	**33151**	**9319**	**7710**	**5117**	**687**	**850**	**8950**	**59**	**455**	**4**	
1010 INTRA-CE	**16123**	**3336**	**4631**	**2803**	**597**	**555**	**3981**	**59**	**161**	.	
1011 EXTRA-CE	**17016**	**5983**	**3079**	**2309**	**90**	**291**	**4969**	.	**294**	**1**	
1020 CLASSE 1	9191	3497	1375	1197	51	81	2733	.	257	.	
1021 A E L E	5763	2700	741	819	28	1	1240	.	234	.	
1030 CLASSE 2	7715	2421	1703	1105	39	176	2232	.	38	1	
1031 ACP (63)	1635	52	694	444	13	14	415	.	3	.	
1040 CLASSE 3	111	64	2	7	.	33	5	.	.	.	

Destination SITC	Quantity 1000 kg EUR 10	Deutschland	France	Italia	Nederland	Belg.-Lux.	UK	Ireland	Danmark	Quantités Ελλάδα
821.11 CHAIRS AND OTHER SEATS (OTHER THAN THOSE FALLING WITHIN HEADING 821.21), WHETHER OR NOT CONVERTIBLE INTO BEDS										
001 FRANCE	68705	6439	.	45851	2760	12750	393	1	511	.
002 BELG.-LUXBG.	21104	5126	2508	6551	6291	.	258	.	370	.
003 NETHERLANDS	36774	19215	519	7020	.	8616	388	199	817	.
004 FR GERMANY	53412	.	3369	33517	7986	3771	349	75	4342	3
005 ITALY	4238	1993	1570	.	61	437	140	.	37	.
006 UTD. KINGDOM	30577	3572	754	10812	6644	4053	.	2587	2155	.
007 IRELAND	1851	153	38	261	121	230	996	.	52	.
008 DENMARK	4986	1897	147	1742	978	7	206	9	.	.
009 GREECE	674	153	21	450	29	4	8	.	9	.
024 ICELAND	320	45	1	46	17	17	25	.	169	.
025 FAROE ISLES	206	1	.	.	.	1	.	.	204	.
028 NORWAY	5763	636	46	641	901	105	115	15	3304	.
030 SWEDEN	6707	1599	103	2282	609	232	467	1	1414	.
032 FINLAND	1854	528	34	804	259	4	59	.	166	.
036 SWITZERLAND	20454	9820	2155	6774	631	547	86	25	416	.
038 AUSTRIA	15728	10693	62	4431	63	206	24	7	242	.
040 PORTUGAL	234	6	8	150	.	41	29	.	.	.
042 SPAIN	1615	157	450	855	8	30	10	.	105	.
043 ANDORRA	35	.	13	14	.	.	.	.	8	.
046 MALTA	13	.	4	8	.	.	.	.	1	.
048 YUGOSLAVIA	90	28	3	51	1	.	5	.	2	.
052 TURKEY	21	10	1	9	1	.	.	.	.	.
056 SOVIET UNION	173	146	4	17	.	.	3	.	3	.
058 GERMAN DEM.R	67	.	6	5	47	1	6	.	2	.
060 POLAND	20	9	5	3	.	.	.	.	3	.
062 CZECHOSLOVAK	79	48	1	14	.	15	1	.	.	.
064 HUNGARY	54	34	.	10	9	.	.	.	1	.
066 ROMANIA	39	14	.	14	.	.	6	.	5	.
068 BULGARIA	50	28	1	14	1	.	6	.	.	.
202 CANARY ISLES	107	9	27	64	.	5	.	.	2	.
204 MOROCCO	115	.	108	7	.	.	.	.	.	.
208 ALGERIA	412	80	277	26	.	8	8	.	13	.
212 TUNISIA	119	17	52	37	.	3	10	.	.	.
216 LIBYA	408	105	10	140	16	.	62	.	75	.
220 EGYPT	408	11	93	270	.	.	33	.	1	.
224 SUDAN	296	38	7	202	.	.	21	.	.	28
232 MALI	36	8	16	12	.	.	.	.	.	.
240 NIGER	32	.	28	4	.	.	.	.	.	.
244 CHAD	10	.	10	.	.	.	.	.	.	.
248 SENEGAL	401	5	101	294	.	1	.	.	.	.
260 GUINEA	73	1	65	3	2	1	1	.	.	.
272 IVORY COAST	358	2	164	191	1	1	.	.	.	.
276 GHANA	19	1	.	1	1	.	16	.	.	.
280 TOGO	43	.	31	12	.	.	.	.	.	.
284 BENIN	44	1	11	13	.	.	19	.	.	.
288 NIGERIA	377	8	178	122	2	.	64	1	2	.
302 CAMEROON	307	7	259	33	.	8	.	.	.	.
314 GABON	261	.	221	35	5	.	.	.	.	.
318 CONGO	174	4	127	20	.	.	.	.	23	.
322 ZAIRE	16	4	5	1	.	6	.	.	.	.
330 ANGOLA	15	.	12	1	1	.	.	.	1	.
334 ETHIOPIA	7	1	.	4	.	.	2	.	.	.
338 DJIBOUTI	59	3	20	36	.	.	.	.	.	.
342 SOMALIA	135	4	2	127	.	.	.	.	2	.
352 TANZANIA	15	3	1	.	3	.	7	.	1	.
372 REUNION	1185	18	1004	136	.	26	.	.	1	.
390 SOUTH AFRICA	747	99	107	292	87	105	43	.	14	.
400 USA	25867	3296	1176	17863	211	278	271	.	2772	.
404 CANADA	4537	378	481	2743	506	20	59	.	350	.
406 GREENLAND	178	.	.	.	.	.	.	.	178	.
458 GUADELOUPE	1071	2	960	82	.	27	.	.	.	.
462 MARTINIQUE	984	.	859	76	2	47	.	.	.	.
469 BARBADOS	17	.	.	.	.	.	17	.	.	.
476 NL ANTILLES	132	45	1	10	44	28	.	.	4	.
480 COLOMBIA	23	1	3	18	.	.	.	.	1	.
484 VENEZUELA	35	1	3	31	.	.	.	.	.	.
496 FR. GUIANA	213	.	211	1	.	1	.	.	.	.
512 CHILE	21	.	4	6	.	11	.	.	.	.
600 CYPRUS	286	26	6	221	.	4	16	.	4	9
604 LEBANON	554	32	96	398	2	7	5	.	16	.
608 SYRIA	69	7	26	34	.	1	.	.	1	.
612 IRAQ	429	121	22	196	.	1	81	.	7	1
624 ISRAEL	1523	178	71	1129	30	12	14	.	89	.
628 JORDAN	574	41	28	364	.	12	51	.	78	.
632 SAUDI ARABIA	16351	767	2375	11717	39	138	307	.	872	136
636 KUWAIT	2997	100	107	2591	30	27	36	.	102	4
640 BAHRAIN	601	36	26	417	2	12	57	.	51	.
644 QATAR	663	12	21	549	.	42	22	.	17	.
647 U.A.EMIRATES	2474	104	88	1795	4	67	351	.	61	4
649 OMAN	607	24	23	366	3	43	84	.	64	.
652 NORTH YEMEN	47	4	2	29	3	.	8	.	1	.
664 INDIA	5	4	.	1	.	.	.	.	.	.
680 THAILAND	30	5	9	8	.	.	1	.	7	.
700 INDONESIA	73	11	2	48	1	.	.	.	11	.
701 MALAYSIA	58	8	3	37	.	2	4	.	4	.
703 BRUNEI	35	7	.	7	7	.	4	.	10	.

Destination CTCI	Value 1000 ECU EUR 10	Deutschland	France	Italia	Nederland	Belg.-Lux.	UK	Ireland	Danmark	Valeurs Ελλάδα
821.11 SIEGES, MEME TRANSFORMABLES EN LITS SF82121										
001 FRANCE	357233	37134	.	243251	8204	63461	2531	20	2632	.
002 BELG.-LUXBG.	115208	28900	15425	36421	31289	.	1480	1	1692	.
003 PAYS-BAS	188720	100836	3100	27942	.	47703	3975	452	4709	3
004 RF ALLEMAGNE	246583	.	26312	126484	35075	27403	3985	262	27053	9
005 ITALIE	21349	10313	8325	.	397	1686	421	.	206	1
006 ROYAUME-UNI	114578	19128	5623	35379	17209	19412	.	6473	11352	2
007 IRLANDE	8074	1006	234	765	220	1013	4577	.	259	.
008 DANEMARK	18529	7236	578	5283	2219	40	3155	18	.	.
009 GRECE	2896	686	242	1784	76	26	39	.	43	.
024 ISLANDE	2220	459	21	301	68	154	109	.	1108	.
025 ILES FEROE	949	3	.	.	.	7	.	.	939	.
028 NORVEGE	27570	3606	372	3224	1974	647	1191	28	16528	.
030 SUEDE	32462	8881	655	8250	1639	1102	3661	1	8273	.
032 FINLANDE	7951	3022	169	3127	567	32	281	.	753	.
036 SUISSE	123391	65191	14943	34258	2443	3197	741	45	2572	1
038 AUTRICHE	77490	55400	501	17980	397	1450	196	45	1521	.
040 PORTUGAL	1960	119	88	524	.	156	1070	.	3	.
042 ESPAGNE	7327	967	2080	3409	13	137	309	.	412	.
043 ANDORRE	228	4	115	73	.	.	.	.	36	.
046 MALTE	268	.	219	39	.	.	5	.	5	.
048 YOUGOSLAVIE	814	166	43	210	7	.	373	.	15	.
052 TURQUIE	186	89	19	54	1	2	21	.	.	.
056 U.R.S.S.	1138	848	53	112	.	1	82	.	42	.
058 RD.ALLEMANDE	152	.	16	18	84	3	22	.	9	.
060 POLOGNE	123	36	37	20	4	1	.	.	25	.
062 TCHECOSLOVAQ	341	181	9	118	2	28	2	.	1	.
064 HONGRIE	479	331	9	85	39	2	9	.	4	.
066 ROUMANIE	393	46	1	51	.	.	233	.	62	.
068 BULGARIE	253	186	8	49	2	.	5	.	3	.
202 CANARIES	598	158	57	351	2	10	.	.	20	.
204 MAROC	2754	4	2496	243	.	3	.	.	8	.
208 ALGERIE	3629	359	2385	236	.	39	579	.	31	.
212 TUNISIE	963	98	530	190	1	11	131	.	2	.
216 LIBYE	3669	1025	89	969	86	1	283	1	1215	.
220 EGYPTE	2431	153	808	1024	2	2	412	.	30	.
224 SOUDAN	1058	177	86	565	1	1	114	.	.	114
232 MALI	268	15	163	83	.	2	5	.	.	.
240 NIGER	201	.	187	13	.	.	.	.	1	.
244 TCHAD	113	.	113	.	.	.	.	.	.	.
248 SENEGAL	1329	32	845	448	.	4	.	.	.	.
260 GUINEE	1009	4	968	14	8	6	5	.	4	.
272 COTE IVOIRE	1727	8	1090	609	13	6	.	.	1	.
276 GHANA	120	7	.	3	12	.	87	.	11	.
280 TOGO	223	.	143	76	3	1	.	.	.	.
284 BENIN	298	5	81	52	2	.	158	.	.	.
288 NIGERIA	3751	130	978	487	4	3	2131	6	12	.
302 CAMEROUN	2903	88	2620	163	.	31	.	.	.	1
314 GABON	1540	.	1346	158	34	.	2	.	.	.
318 CONGO	1594	18	1271	150	.	1	.	.	154	.
322 ZAIRE	149	35	58	9	.	47	.	.	.	.
330 ANGOLA	236	2	211	12	8	1	.	.	2	.
334 ETHIOPIE	120	3	1	63	.	.	53	.	.	.
338 DJIBOUTI	258	7	131	114	.	.	5	.	1	.
342 SOMALIE	485	28	9	435	.	.	.	.	13	.
352 TANZANIE	119	11	18	.	52	1	29	.	7	.
372 REUNION	4347	59	3711	458	.	116	.	.	3	.
390 AFR. DU SUD	5720	648	1091	1465	242	353	1840	.	81	.
400 ETATS-UNIS	112667	22985	7356	55841	832	1664	3662	3	20323	1
404 CANADA	15932	1692	2021	8437	1113	110	496	.	2063	.
406 GROENLAND	1035	.	.	.	.	.	.	.	1035	.
458 GUADELOUPE	4293	9	3785	394	.	105	.	.	.	.
462 MARTINIQUE	3761	.	3220	458	8	75	.	.	.	.
469 LA BARBADE	211	2	.	.	1	.	204	.	4	.
476 ANTILLES NL	557	196	4	60	145	134	.	.	18	.
480 COLOMBIE	362	27	17	313	.	.	.	.	5	.
484 VENEZUELA	225	15	24	182	.	.	.	.	4	.
496 GUYANE FR.	724	.	708	12	.	4	.	.	.	.
512 CHILI	162	9	46	13	2	90	2	.	.	.
600 CHYPRE	1345	158	54	957	1	17	99	.	14	45
604 LIBAN	3376	330	833	2029	8	38	27	.	111	.
608 SYRIE	436	82	241	98	.	9	.	.	6	.
612 IRAK	3761	1368	286	1760	.	3	244	.	83	17
624 ISRAEL	5770	933	494	3469	133	115	65	.	561	.
628 JORDANIE	2630	395	246	1275	.	49	221	.	444	.
632 ARABIE SAOUD	78378	6246	19959	44111	436	846	2051	.	4023	706
636 KOWEIT	14647	835	1960	10508	241	154	223	.	718	8
640 BAHREIN	3300	386	527	1728	27	74	313	.	245	.
644 QATAR	3816	139	509	2725	.	254	111	.	78	.
647 EMIRATS ARAB	12571	907	670	8346	16	417	1773	.	420	22
649 OMAN	3136	136	250	1333	36	243	743	.	395	.
652 YEMEN DU NRD	316	110	13	150	12	2	27	.	2	.
664 INDE	221	195	2	10	.	2	12	.	.	.
680 THAILANDE	602	419	94	40	.	.	2	.	47	.
700 INDONESIE	886	405	17	402	26	.	.	.	36	.
701 MALAYSIA	430	53	20	256	4	21	51	.	25	.
703 BRUNEI	463	120	.	89	99	.	17	.	138	.

Tab. 1 **Export** January - December 1983 Janvier - Décembre

Destination / SITC	Quantity 1000 kg / Quantités: EUR 10	Deutschland	France	Italia	Nederland	Belg.-Lux.	UK	Ireland	Danmark	Ἑλλάδα
821.11										
706 SINGAPORE	455	160	63	153	5	17	41	.	16	.
720 CHINA	21	4	13	4	.	.	.	.	.	.
728 SOUTH KOREA	15	11	3	1	.	.	.	.	.	.
732 JAPAN	1084	361	33	432	24	20	85	.	129	.
740 HONG KONG	707	162	59	303	.	31	81	.	71	.
800 AUSTRALIA	1915	161	49	1539	29	23	89	.	25	.
804 NEW ZEALAND	17	6	6	4	.	.	1	.	.	.
809 N. CALEDONIA	144	.	132	8	.	4	.	.	.	.
822 FR.POLYNESIA	197	.	192	2	.	3	.	.	.	.
958 NOT DETERMIN	40	.	37	1	.	2	.	.	.	.
1000 W O R L D	**347408**	**68884**	**22023**	**167763**	**28492**	**32124**	**5591**	**2921**	**19425**	**185**
1010 INTRA-EC	**222316**	**38547**	**8925**	**106203**	**24869**	**29868**	**2737**	**2872**	**8291**	**4**
1011 EXTRA-EC	**125053**	**30337**	**13061**	**61559**	**3624**	**2255**	**2853**	**49**	**11134**	**181**
1020 CLASS 1	87217	27825	4731	38948	3346	1628	1372	47	9320	.
1021 EFTA COUNTR.	51059	23327	2411	15128	2480	1151	805	47	5710	.
1030 CLASS 2	37325	2229	8295	22526	221	610	1461	2	1800	181
1031 ACP (63)	2868	106	1289	1189	22	28	170	1	35	28
1040 CLASS 3	510	283	34	84	57	17	21	.	14	.
821.19 PARTS, N.E.S. OF THE CHAIRS AND OTHER SEATS FALLING WITHIN HEADING 821.11										
001 FRANCE	9829	5795	.	1312	24	1875	818	.	5	.
002 BELG.-LUXBG.	20983	9312	9033	211	1445	.	968	10	4	.
003 NETHERLANDS	5563	2375	1143	574	.	1359	70	19	23	.
004 FR GERMANY	14826	.	6817	4899	330	1641	189	555	395	.
005 ITALY	2025	1255	725	.	3	9	31	.	2	.
006 UTD. KINGDOM	7309	4438	1321	721	202	382	.	188	57	.
007 IRELAND	567	13	1	23	217	1	306	.	6	.
008 DENMARK	653	307	20	193	120	.	13	.	.	.
009 GREECE	128	1	28	87	11	.	1	.	.	.
024 ICELAND	33	8	.	4	.	2	6	.	13	.
028 NORWAY	243	34	1	19	33	.	6	.	150	.
030 SWEDEN	3500	1198	93	513	51	303	553	.	789	.
032 FINLAND	622	174	197	105	1	.	127	.	18	.
036 SWITZERLAND	4043	3389	153	444	33	1	7	.	15	1
038 AUSTRIA	2817	2397	66	325	13	5	1	.	10	.
040 PORTUGAL	396	58	284	36	.	9	9	.	.	.
042 SPAIN	5686	2086	3292	151	.	146	10	.	1	.
048 YUGOSLAVIA	228	81	29	73	.	.	21	.	24	.
056 SOVIET UNION	1	1	.	.	.	.	.	.	.	.
064 HUNGARY	25	25	.	.	.	.	.	.	.	.
066 ROMANIA	132	.	93	.	.	.	39	.	.	.
204 MOROCCO	146	.	146	.	.	.	.	.	.	.
208 ALGERIA	70	.	52	12	.	.	1	.	5	.
212 TUNISIA	45	.	12	33	.	.	.	.	.	.
216 LIBYA	16	.	1	15	.	.	.	.	.	.
220 EGYPT	38	2	19	15	.	.	1	.	1	.
228 MAURITANIA	32	.	.	.	32	.	.	.	.	.
288 NIGERIA	1994	.	1930	53	.	.	11	.	.	.
302 CAMEROON	47	.	41	6	.	.	.	.	.	.
372 REUNION	53	.	30	23	.	.	.	.	.	.
390 SOUTH AFRICA	379	227	59	57	.	1	35	.	.	.
400 USA	5255	2449	406	1963	7	.	142	.	288	.
404 CANADA	367	229	35	77	3	.	11	.	9	3
480 COLOMBIA	21	.	20	.	.	.	.	.	1	.
500 ECUADOR	6	.	.	6	.	.	.	.	.	.
528 ARGENTINA	245	86	158	1	.	.	.	.	.	.
600 CYPRUS	31	.	.	30	.	.	.	.	1	.
604 LEBANON	38	1	1	30	.	.	.	.	6	.
612 IRAQ	122	6	.	116	.	.	.	.	.	.
616 IRAN	2	2	.	.	.	.	.	.	.	.
624 ISRAEL	252	18	20	210	.	.	3	.	1	.
628 JORDAN	31	3	.	28	.	.	.	.	.	.
632 SAUDI ARABIA	405	78	8	308	1	1	4	.	5	.
636 KUWAIT	49	32	1	15	1	.	.	.	.	.
640 BAHRAIN	10	.	.	5	.	.	5	.	.	.
647 U.A.EMIRATES	78	4	.	34	.	.	40	.	.	.
662 PAKISTAN	4	.	1	3	.	.	.	.	.	.
664 INDIA	2	1	.	.	.	.	1	.	.	.
680 THAILAND	14	12	1	.	.	.	.	.	1	.
700 INDONESIA	26	18	.	1	.	.	.	.	7	.
706 SINGAPORE	115	66	9	26	.	.	13	.	1	.
728 SOUTH KOREA	7	5	.	2	.	.	.	.	.	.
732 JAPAN	195	135	15	17	4	8	8	.	8	.
736 TAIWAN	21	19	2	.	.	.	.	.	.	.
740 HONG KONG	90	21	.	8	.	.	53	.	8	.
800 AUSTRALIA	625	381	34	113	3	63	29	.	2	.
804 NEW ZEALAND	20	17	.	.	.	.	3	.	.	.
1000 W O R L D	**90853**	**36845**	**26397**	**13040**	**2559**	**5820**	**3559**	**772**	**1858**	**3**
1010 INTRA-EC	**61879**	**23495**	**19088**	**8019**	**2352**	**5266**	**2395**	**772**	**492**	.
1011 EXTRA-EC	**28960**	**13350**	**7308**	**5022**	**207**	**541**	**1163**	.	**1366**	**3**
1020 CLASS 1	24437	12876	4663	3912	148	537	970	.	1328	3
1021 EFTA COUNTR.	11652	7258	793	1446	130	320	710	.	994	1
1030 CLASS 2	4336	439	2553	1094	59	4	149	.	38	.

Destination / CTCI	Value 1000 ECU / Valeurs: EUR 10	Deutschland	France	Italia	Nederland	Belg.-Lux.	UK	Ireland	Danmark	Ἑλλάδα
821.11										
706 SINGAPOUR	3356	1118	573	1209	39	129	152	7	129	.
720 CHINE	266	70	143	50	.	.	.	.	3	.
728 COREE DU SUD	127	68	41	12	.	.	.	.	6	.
732 JAPON	8711	3460	346	2790	283	93	378	.	1361	.
740 HONG-KONG	5841	1300	435	2171	2	259	1218	.	456	.
800 AUSTRALIE	9128	1116	232	6543	174	59	803	.	201	.
804 NOUV.ZELANDE	101	30	22	29	2	.	12	.	6	.
809 N. CALEDONIE	631	1	558	48	.	24	.	.	.	.
822 POLYNESIE FR	635	3	618	5	.	9	.	.	.	.
958 NON DETERMIN	142	.	122	7	.	13	.	.	.	.
1000 M O N D E	**1707559**	**393467**	**147714**	**716017**	**106142**	**173410**	**47534**	**7365**	**114977**	**933**
1010 INTRA-CE	**1073174**	**205241**	**59839**	**477309**	**94691**	**160745**	**20163**	**7225**	**47946**	**15**
1011 EXTRA-CE	**634238**	**188225**	**87753**	**238699**	**11450**	**12652**	**27371**	**140**	**67032**	**916**
1020 CLASSE 1	435132	167839	30295	146586	9755	9163	15169	122	56201	2
1021 A E L E	273044	136678	16749	67664	7089	6737	7248	119	30759	1
1030 CLASSE 2	195915	18685	57167	91583	1565	3453	11849	18	10681	914
1031 ACP (63)	18415	716	10385	3658	175	175	2896	10	284	116
1040 CLASSE 3	3193	1702	291	530	131	36	353	.	150	.
821.19 PARTIES ET PIECES DETACHEES, NDA. DE 82111										
001 FRANCE	32752	19290	.	4640	129	6602	2032	.	59	.
002 BELG.-LUXBG.	59892	25909	26340	803	4458	.	2346	13	23	.
003 PAYS-BAS	19427	9010	3733	1520	.	4690	342	28	104	.
004 RF ALLEMAGNE	38195	.	17481	12932	772	3976	715	926	1393	.
005 ITALIE	8661	6162	2305	.	15	45	119	.	15	.
006 ROYAUME-UNI	25481	16493	3854	2001	528	1514	.	822	269	.
007 IRLANDE	1880	77	5	144	750	5	864	.	35	.
008 DANEMARK	2251	1234	39	512	284	1	181	.	.	.
009 GRECE	342	13	48	266	7	1	7	.	.	.
024 ISLANDE	155	17	.	34	.	8	36	.	60	.
028 NORVEGE	1186	228	11	62	82	5	184	.	614	.
030 SUEDE	12425	5482	179	1334	146	505	2162	.	2617	.
032 FINLANDE	2380	787	394	315	2	1	816	.	65	.
036 SUISSE	12839	10660	483	1496	81	3	49	.	66	1
038 AUTRICHE	7805	6218	493	991	31	11	14	.	47	.
040 PORTUGAL	1100	226	638	147	.	29	60	.	.	.
042 ESPAGNE	12307	7143	4568	303	2	241	43	.	7	.
048 YOUGOSLAVIE	879	245	132	185	.	.	252	.	65	.
056 U.R.S.S.	143	141	.	.	.	.	2	.	.	.
064 HONGRIE	127	127	.	.	.	.	.	.	.	.
066 ROUMANIE	819	.	674	.	.	.	145	.	.	.
204 MAROC	246	.	171	18	4	.	53	.	.	.
208 ALGERIE	716	1	437	173	4	.	90	.	11	.
212 TUNISIE	188	.	23	163	.	.	2	.	.	.
216 LIBYE	214	18	32	160	4	.	.	.	.	.
220 EGYPTE	314	3	131	124	.	.	54	.	2	.
228 MAURITANIE	169	.	3	.	166	.	.	.	.	.
288 NIGERIA	4299	20	3836	326	7	1	102	7	.	.
302 CAMEROUN	160	.	124	35	1	.	.	.	.	.
372 REUNION	210	.	113	97	.	.	.	.	.	.
390 AFR. DU SUD	2183	1553	165	307	4	6	145	.	3	.
400 ETATS-UNIS	23299	13542	2106	4810	52	4	922	3	1860	.
404 CANADA	1587	976	41	391	8	1	90	.	69	11
480 COLOMBIE	104	.	102	.	.	.	.	.	2	.
500 EQUATEUR	112	.	.	112	.	.	.	.	.	.
528 ARGENTINE	781	239	529	8	5	.	.	.	.	.
600 CHYPRE	101	.	2	97	.	.	.	.	2	.
604 LIBAN	215	7	5	149	.	.	.	.	54	.
612 IRAK	607	23	.	578	6	.	.	.	.	.
616 IRAN	176	153	17	1	2	.	3	.	.	.
624 ISRAEL	508	63	36	374	3	3	22	.	7	.
628 JORDANIE	116	11	.	104	.	.	.	.	1	.
632 ARABIE SAOUD	2244	373	389	1354	9	4	43	.	72	.
636 KOWEIT	429	319	19	84	6	.	.	.	1	.
640 BAHREIN	194	.	.	32	.	.	162	.	.	.
647 EMIRATS ARAB	208	30	11	104	.	.	62	.	1	.
662 PAKISTAN	232	.	216	14	2	.	.	.	.	.
664 INDE	138	79	25	.	.	.	34	.	.	.
680 THAILANDE	134	59	68	.	.	.	2	.	5	.
700 INDONESIE	183	85	22	23	1	.	27	.	25	.
706 SINGAPOUR	645	310	68	173	.	.	85	.	9	.
728 COREE DU SUD	222	106	96	14	1	.	5	.	.	.
732 JAPON	1082	667	61	146	52	33	75	.	48	.
736 T'AI-WAN	108	96	11	1	.	.	.	.	.	.
740 HONG-KONG	589	168	1	40	.	.	339	.	41	.
800 AUSTRALIE	3104	2057	88	427	50	155	319	.	8	.
804 NOUV.ZELANDE	136	117	.	.	2	.	15	.	2	.
1000 M O N D E	**288644**	**130856**	**70825**	**38556**	**7793**	**17880**	**13207**	**1799**	**7715**	**13**
1010 INTRA-CE	**188881**	**78190**	**53807**	**22816**	**6942**	**16833**	**6606**	**1789**	**1898**	.
1011 EXTRA-CE	**99735**	**52667**	**17019**	**15740**	**851**	**1017**	**6601**	**10**	**5817**	**13**
1020 CLASSE 1	82611	49962	9371	11013	511	1003	5187	3	5549	12
1021 A E L E	37889	23618	2198	4379	342	563	3320	.	3468	1
1030 CLASSE 2	15908	2358	6968	4707	340	15	1249	7	264	.

Destination / SITC	Quantity 1000 kg / Quantités	EUR 10	Deutschland	France	Italia	Nederland	Belg.-Lux.	UK	Ireland	Danmark	Ἑλλάδα
821.19											
1031	ACP (63)	2233	28	2005	143	37	2	17	.	1	.
1040	CLASS 3	189	35	94	15	.	.	45	.	.	.
821.21	**MEDICAL, DENTAL, SURGICAL OR VETERINARY FURNITURE (E.G., OPERATING TABLES, HOSPITAL BEDS WITH MECHANICAL FITTINGS); DENTISTS' & SIMILAR CHAIRS WITH MECHANICAL ELEVATING, ROTATING OR RECLINING MOVEMENTS; PARTS N.E.S.**										
001	FRANCE	458	179	.	182	4	26	62	.	5	.
002	BELG.-LUXBG.	554	320	60	44	61	.	10	.	59	.
003	NETHERLANDS	699	419	19	64	.	117	28	.	52	.
004	FR GERMANY	1128	.	99	688	129	11	64	6	131	.
005	ITALY	230	155	45	.	1	3	19	.	7	.
006	UTD. KINGDOM	316	79	11	168	19	5	.	33	1	.
007	IRELAND	135	9	1	1	1	.	123	.	.	.
008	DENMARK	224	34	9	142	9	.	30	.	.	.
009	GREECE	45	8	1	31	1	.	2	2	.	.
025	FAROE ISLES	11	.	.	.	.	.	.	.	11	.
028	NORWAY	313	83	16	5	6	1	15	9	178	.
030	SWEDEN	217	83	20	7	12	1	29	.	65	.
032	FINLAND	57	26	3	22	1	.	3	.	2	.
036	SWITZERLAND	456	329	11	89	8	1	11	.	7	.
038	AUSTRIA	513	461	1	46	1	.	1	.	3	.
040	PORTUGAL	64	44	2	15	1	.	2	.	.	.
042	SPAIN	102	51	20	24	1	3	2	.	1	.
048	YUGOSLAVIA	16	13	.	2	.	1	.	.	.	.
052	TURKEY	19	12	1	.	.	.	6	.	.	.
056	SOVIET UNION	39	17	2	.	8	2	10	.	.	.
060	POLAND	33	20	.	.	6	.	.	.	7	.
064	HUNGARY	13	6	.	3	1	.	3	.	.	.
068	BULGARIA	39	39	.	.	.	.	.	.	.	.
204	MOROCCO	35	12	8	2	.	.	13	.	.	.
208	ALGERIA	670	39	420	37	.	148	25	.	1	.
212	TUNISIA	44	2	20	22	.	.	.	.	.	.
216	LIBYA	140	125	3	9	.	.	3	.	.	.
220	EGYPT	341	49	133	9	82	.	68	.	.	.
224	SUDAN	8	1	.	.	1	.	6	.	.	.
228	MAURITANIA	22	12	10	.	.	.	.	.	.	.
232	MALI	7	1	6	.	.	.	.	.	.	.
248	SENEGAL	21	1	20	.	.	.	.	.	.	.
272	IVORY COAST	8	.	6	2	.	.	.	.	.	.
276	GHANA	57	8	.	.	47	.	2	.	.	.
288	NIGERIA	502	6	5	209	.	.	282	.	.	.
302	CAMEROON	68	2	46	19	.	.	1	.	.	.
314	GABON	45	.	45	.	.	.	.	.	.	.
318	CONGO	13	1	7	.	.	.	5	.	.	.
322	ZAIRE	24	3	1	.	.	20	.	.	.	.
334	ETHIOPIA	10	4	.	4	.	.	2	.	.	.
346	KENYA	22	.	.	10	5	.	7	.	.	.
352	TANZANIA	62	14	.	2	2	.	32	.	12	.
370	MADAGASCAR	20	8	.	.	4	.	8	.	.	.
372	REUNION	14	.	14	.	.	.	.	.	.	.
390	SOUTH AFRICA	53	15	1	15	.	.	22	.	.	.
400	USA	324	210	10	26	1	.	76	.	1	.
404	CANADA	46	17	.	10	11	.	7	.	1	.
458	GUADELOUPE	19	.	19	.	.	.	.	.	.	.
462	MARTINIQUE	122	.	122	.	.	.	.	.	.	.
480	COLOMBIA	8	8	.	.	.	.	.	.	.	.
496	FR. GUIANA	6	.	6	.	.	.	.	.	.	.
508	BRAZIL	17	.	17	.	.	.	.	.	.	.
512	CHILE	7	7	.	.	.	.	.	.	.	.
516	BOLIVIA	21	.	.	.	.	21	.	.	.	.
600	CYPRUS	19	.	1	1	.	.	17	.	.	.
604	LEBANON	53	25	2	16	.	9	1	.	.	.
608	SYRIA	156	45	43	67	1	.	.	.	.	.
612	IRAQ	105	72	1	2	.	1	28	.	1	.
616	IRAN	51	43	4	.	.	.	4	.	.	.
624	ISRAEL	104	26	3	36	23	.	14	1	1	.
628	JORDAN	42	18	.	12	.	.	12	.	.	.
632	SAUDI ARABIA	1290	345	104	582	5	41	206	7	.	.
636	KUWAIT	84	6	14	16	.	1	47	.	.	.
640	BAHRAIN	25	12	.	5	.	.	8	.	.	.
644	QATAR	11	4	.	.	.	.	7	.	.	.
647	U.A.EMIRATES	242	17	3	2	3	.	217	.	.	.
649	OMAN	64	16	1	1	.	.	46	.	.	.
652	NORTH YEMEN	91	24	.	.	66	.	1	.	.	.
656	SOUTH YEMEN	79	.	.	.	.	.	79	.	.	.
662	PAKISTAN	56	33	.	.	.	.	23	.	.	.
664	INDIA	13	1	3	.	.	.	9	.	.	.
680	THAILAND	12	9	.	2	.	.	1	.	.	.
700	INDONESIA	63	12	22	5	24	.	.	.	.	.
701	MALAYSIA	16	4	.	1	.	.	11	.	.	.
703	BRUNEI	18	.	.	.	.	.	18	.	.	.
706	SINGAPORE	33	9	2	4	.	.	18	.	.	.
708	PHILIPPINES	4	4	.	.	.	.	.	.	.	.
728	SOUTH KOREA	15	6	8	1	.	.	.	.	.	.
732	JAPAN	81	69	1	8	.	.	3	.	.	.
736	TAIWAN	7	3	.	3	.	.	1	.	.	.

Destination / CTCI	Value 1000 ECU / Valeurs	EUR 10	Deutschland	France	Italia	Nederland	Belg.-Lux.	UK	Ireland	Danmark	Ἑλλάδα
821.19											
1031	ACP (63)	5163	99	4126	533	203	7	179	7	9	.
1040	CLASSE 3	1214	346	680	21	.	.	165	.	2	.
821.21	**MOBILIER MEDICO-CHIRURGICAL**										
001	FRANCE	6037	3127	.	1807	40	153	867	.	43	.
002	BELG.-LUXBG.	5922	3700	571	503	488	.	198	.	462	.
003	PAYS-BAS	7035	4564	147	775	.	784	359	3	403	.
004	RF ALLEMAGNE	12023	.	1363	7585	1120	92	608	80	1175	.
005	ITALIE	4386	2920	1126	.	25	19	227	.	69	.
006	ROYAUME-UNI	3654	1218	252	1488	236	38	.	408	14	.
007	IRLANDE	1247	218	12	9	4	.	1000	.	4	.
008	DANEMARK	1715	521	147	727	128	.	192	.	.	.
009	GRECE	535	177	22	282	3	1	37	13	.	.
025	ILES FEROE	115	.	.	.	.	.	.	.	115	.
028	NORVEGE	2901	1036	122	45	102	9	172	126	1289	.
030	SUEDE	2987	1261	637	52	145	10	370	.	512	.
032	FINLANDE	869	538	102	146	2	.	53	.	28	.
036	SUISSE	6022	4620	161	915	106	11	125	.	84	.
038	AUTRICHE	6440	5897	25	474	9	.	5	.	30	.
040	PORTUGAL	1000	694	50	181	1	5	68	.	1	.
042	ESPAGNE	1774	1046	470	198	5	11	39	.	5	.
048	YOUGOSLAVIE	439	390	.	27	.	5	17	.	.	.
052	TURQUIE	421	309	4	6	.	.	102	.	.	.
056	U.R.S.S.	1073	685	40	.	41	91	216	.	.	.
060	POLOGNE	165	96	5	.	21	.	.	.	43	.
064	HONGRIE	239	203	.	10	5	.	14	7	.	.
068	BULGARIE	488	479	.	2	.	.	7	.	.	.
204	MAROC	614	339	170	42	.	.	63	.	.	.
208	ALGERIE	7376	1164	4729	665	1	610	206	.	1	.
212	TUNISIE	398	40	242	116	.	.	.	.	.	.
216	LIBYE	1454	1276	30	104	.	.	41	.	3	.
220	EGYPTE	3512	738	1278	101	674	.	721	.	.	.
224	SOUDAN	182	3	10	.	.	.	148	21	.	.
228	MAURITANIE	119	55	64	.	.	.	.	.	.	.
232	MALI	147	1	136	.	.	10	.	.	.	.
248	SENEGAL	135	21	114	.	.	.	.	.	.	.
272	COTE IVOIRE	111	.	88	20	.	.	3	.	.	.
276	GHANA	456	402	.	.	27	.	27	.	.	.
288	NIGERIA	4625	82	121	932	4	.	3479	.	7	.
302	CAMEROUN	752	18	636	89	2	.	5	.	2	.
314	GABON	583	.	583	.	.	.	.	.	.	.
318	CONGO	199	48	62	.	.	.	89	.	.	.
322	ZAIRE	168	44	4	1	.	119	.	.	.	.
334	ETHIOPIE	101	70	.	16	.	.	15	.	.	.
346	KENYA	142	21	.	14	13	.	94	.	.	.
352	TANZANIE	319	80	.	29	12	.	177	.	21	.
370	MADAGASCAR	671	6	.	.	2	.	663	.	.	.
372	REUNION	198	.	191	7	.	.	.	.	.	.
390	AFR. DU SUD	691	340	9	73	4	.	257	.	8	.
400	ETATS-UNIS	5923	4482	46	227	37	.	1123	1	7	.
404	CANADA	733	257	13	53	173	.	223	.	14	.
458	GUADELOUPE	204	.	204	.	.	.	.	.	.	.
462	MARTINIQUE	883	.	883	.	.	.	.	.	.	.
480	COLOMBIE	174	170	.	4	.	.	.	.	.	.
496	GUYANE FR.	104	.	104	.	.	.	.	.	.	.
508	BRESIL	1647	10	1637	.	.	.	.	.	.	.
512	CHILI	155	148	7	.	.	.	.	.	.	.
516	BOLIVIE	222	.	.	.	1	221	.	.	.	.
600	CHYPRE	179	4	9	26	.	.	140	.	.	.
604	LIBAN	555	404	22	114	.	5	10	.	.	.
608	SYRIE	1407	554	132	714	7	.	.	.	.	.
612	IRAK	1633	1216	4	27	.	5	359	.	22	.
616	IRAN	1355	1082	139	.	25	.	109	.	.	.
624	ISRAEL	1401	498	35	542	139	1	164	6	16	.
628	JORDANIE	461	252	5	97	.	.	107	.	.	.
632	ARABIE SAOUD	10733	4539	926	2869	33	540	1773	49	1	3
636	KOWEIT	1027	125	98	111	.	3	690	.	.	.
640	BAHREIN	263	198	1	6	.	.	58	.	.	.
644	QATAR	176	79	.	2	.	.	95	.	.	.
647	EMIRATS ARAB	2079	363	33	30	25	.	1618	10	.	.
649	OMAN	345	79	8	3	.	.	254	.	1	.
652	YEMEN DU NRD	738	460	5	.	264	.	9	.	.	.
656	YEMEN DU SUD	317	.	.	.	4	.	313	.	.	.
662	PAKISTAN	516	190	.	.	.	1	325	.	.	.
664	INDE	492	40	169	.	.	.	283	.	.	.
680	THAILANDE	283	251	1	24	.	.	7	.	.	.
700	INDONESIE	1504	304	1113	54	28	.	5	.	.	.
701	MALAYSIA	148	59	.	19	.	.	70	.	.	.
703	BRUNEI	190	8	.	.	.	.	182	.	.	.
706	SINGAPOUR	438	87	6	44	1	.	300	.	.	.
708	PHILIPPINES	104	104	.	.	.	.	.	.	.	.
728	COREE DU SUD	879	205	606	59	.	.	9	.	.	.
732	JAPON	2151	2003	28	83	5	.	32	.	.	.
736	T'AI-WAN	125	70	3	40	.	.	12	.	.	.

Destination SITC	Quantity 1000 kg: EUR 10	Deutschland	France	Italia	Nederland	Belg.-Lux.	UK	Ireland	Danmark	Ελλάδα Quantités
821.21										
740 HONG KONG	95	14	.	9	.	.	72	.	.	.
800 AUSTRALIA	44	17	.	13	.	.	14	.	.	.
804 NEW ZEALAND	8	1	.	.	.	.	7	.	.	.
822 FR.POLYNESIA	9	1	8	.	.	.	.	.	.	.
1000 W O R L D	**11536**	**3799**	**1498**	**2735**	**583**	**412**	**1885**	**59**	**565**	.
1010 INTRA-EC	**3786**	**1202**	**244**	**1319**	**223**	**162**	**339**	**41**	**256**	.
1011 EXTRA-EC	**7753**	**2598**	**1254**	**1416**	**361**	**250**	**1547**	**18**	**309**	.
1020 CLASS 1	2330	1431	86	282	41	7	200	9	274	.
1021 EFTA COUNTR.	1625	1027	52	184	28	3	62	9	260	.
1030 CLASS 2	5273	1080	1165	1116	302	241	1332	9	28	.
1031 ACP (63)	1012	82	172	265	77	21	378	.	17	.
1040 CLASS 3	150	87	3	18	18	2	15	.	7	.
821.22 MATTRESS SUPPORTS; ARTICLES OF BEDDING ETC FITTED WITH SPRINGS, STUFFED, INTERNALLY FITTED WITH ANY MATERIAL, EXPANDED, FOAM OR SPONGE RUBBER OR ARTIFICIAL MATERIALS, COVERED OR NOT (E.G. MATTRESSES, QUILTS, EIDERDOWNS, CUSHIONS ETC)										
NL: BREAKDOWN BY COUNTRIES INCOMPLETE FOR SLEEPING-BAGS AND ARTICLES OF BEDDING OR SIMILAR OTHER THAN QUITTS										
001 FRANCE	12808	1299	.	1230	843	9134	183	1	118	.
002 BELG.-LUXBG.	5107	1459	1260	350	1832	.	186	1	19	.
003 NETHERLANDS	11314	4080	260	373	.	6115	161	6	319	.
004 FR GERMANY	8270	.	2058	1714	1781	2223	184	4	306	.
005 ITALY	930	254	104	.	5	532	11	.	24	.
006 UTD. KINGDOM	3109	191	129	1556	135	864	.	211	23	.
007 IRELAND	1250	15	4	56	5	6	1164	.	.	.
008 DENMARK	862	370	16	7	8	293	167	1	.	.
009 GREECE	110	36	6	28	1	25	13	.	1	.
024 ICELAND	28	6	.	4	2	2	1	.	13	.
025 FAROE ISLES	74	8	.	.	.	1	.	.	65	.
028 NORWAY	492	48	2	8	6	37	27	.	364	.
030 SWEDEN	1404	107	11	30	21	273	5	1	956	.
032 FINLAND	364	23	10	3	.	307	4	.	17	.
036 SWITZERLAND	3271	1517	1289	241	46	134	32	.	12	.
038 AUSTRIA	3788	3004	235	323	60	156	7	.	3	.
040 PORTUGAL	83	1	12	4	.	2	63	1	.	.
042 SPAIN	196	24	42	20	9	95	1	.	5	.
043 ANDORRA	52	.	50	.	.	.	.	.	2	.
046 MALTA	21	.	.	2	.	.	19	.	.	.
052 TURKEY	6	3	.	.	.	.	1	.	2	.
064 HUNGARY	133	45	88	.	.	.	.	.	.	.
202 CANARY ISLES	31	9	1	15	.	.	5	.	1	.
204 MOROCCO	57	.	57	.	.	.	.	.	.	.
208 ALGERIA	165	.	138	9	.	6	3	.	9	.
212 TUNISIA	13	1	3	1	.	8	.	.	.	.
216 LIBYA	129	34	1	94	.	.	.	.	.	.
220 EGYPT	24	5	9	9	.	.	1	.	.	.
236 UPPER VOLTA	32	.	32	.	.	.	.	.	.	.
260 GUINEA	47	.	29	1	.	16	1	.	.	.
288 NIGERIA	64	1	16	29	.	.	18	.	.	.
302 CAMEROON	54	.	53	1	.	.	.	.	.	.
314 GABON	66	.	23	.	43	.	.	.	.	.
318 CONGO	24	.	22	.	.	.	.	.	2	.
334 ETHIOPIA	112	.	.	112	.	.	.	.	.	.
342 SOMALIA	119	1	2	116	.	.	.	.	.	.
372 REUNION	171	.	149	5	.	8	9	.	.	.
390 SOUTH AFRICA	128	9	7	11	.	85	16	.	.	.
400 USA	587	265	61	118	106	9	9	.	19	.
404 CANADA	89	6	16	47	1	1	7	8	3	.
406 GREENLAND	72	.	.	.	.	.	.	.	72	.
458 GUADELOUPE	203	.	193	5	.	5	.	.	.	.
462 MARTINIQUE	111	.	100	.	.	11	.	.	.	.
496 FR. GUIANA	157	.	157	.	.	.	.	.	.	.
512 CHILE	10	6	4	.	.	.	.	.	.	.
600 CYPRUS	19	1	1	1	.	1	14	.	.	1
604 LEBANON	64	13	13	37	.	.	1	.	.	.
612 IRAQ	132	30	58	36	.	2	5	.	1	.
624 ISRAEL	164	19	2	101	.	39	3	.	.	.
628 JORDAN	154	7	35	103	.	1	8	.	.	.
632 SAUDI ARABIA	2884	322	422	1905	1	26	193	.	4	11
636 KUWAIT	422	123	29	178	6	.	84	.	2	.
640 BAHRAIN	155	20	7	109	.	1	18	.	.	.
644 QATAR	186	5	1	98	72	1	9	.	.	.
647 U.A.EMIRATES	318	29	18	183	.	2	79	.	7	.
649 OMAN	257	61	11	135	.	3	41	.	6	.
656 SOUTH YEMEN	11	.	.	.	.	.	11	.	.	.
706 SINGAPORE	44	20	2	12	.	.	10	.	.	.
720 CHINA	14	2	.	.	.	.	12	.	.	.
732 JAPAN	367	257	4	13	6	9	14	.	64	.
740 HONG KONG	306	147	3	87	.	3	66	.	.	.
800 AUSTRALIA	181	3	1	18	1	70	87	.	1	.
809 N. CALEDONIA	66	.	44	.	22	.	.	.	.	.
822 FR.POLYNESIA	30	.	29	.	1	.	.	.	.	.
977 SECRET CTRS.	21	.	.	.	21	.	.	.	.	.
1000 W O R L D	**62518**	**13959**	**7453**	**9677**	**5045**	**20544**	**3146**	**234**	**2448**	**12**
1010 INTRA-EC	**43758**	**7704**	**3839**	**5314**	**4608**	**19191**	**2068**	**224**	**810**	.

Destination CTCI	Value 1000 ECU: EUR 10	Deutschland	France	Italia	Nederland	Belg.-Lux.	UK	Ireland	Danmark	Ελλάδα Valeurs
821.21										
740 HONG-KONG	971	380	1	52	.	.	538	.	.	.
800 AUSTRALIE	662	261	.	175	3	.	223	.	.	.
804 NOUV.ZELANDE	141	22	3	.	.	.	116	.	.	.
822 POLYNESIE FR	179	11	168	.	.	.	.	.	.	.
1000 M O N D E	**134191**	**58079**	**20525**	**23053**	**4278**	**2780**	**20192**	**723**	**4558**	**3**
1010 INTRA-CE	**42555**	**16445**	**3640**	**13176**	**2044**	**1088**	**3489**	**503**	**2170**	.
1011 EXTRA-CE	**91633**	**41633**	**16886**	**9877**	**2233**	**1690**	**16703**	**220**	**2388**	**3**
1020 CLASSE 1	33411	23196	1689	2661	593	50	2957	127	2138	.
1021 A E L E	20313	14087	1099	1819	366	34	793	126	1989	.
1030 CLASSE 2	55943	16853	15128	7105	1525	1547	13490	85	207	3
1031 ACP (63)	9710	1116	2028	1198	142	161	4968	21	76	.
1040 CLASSE 3	2278	1584	69	112	115	92	256	7	43	.
821.22 SOMMIERS; ARTICLES DE LITERIE ET SIMIL.										
NL: VENTILATION PAR PAYS INCOMPLETE POUR LES SACS DE COUCHAGE ET LES ARTICLES DE LITERIE ET SIMILAIRE AUTRES QUE										
001 FRANCE	35276	4852	.	3094	1604	22977	1352	15	1382	.
002 BELG.-LUXBG.	26255	8042	9365	797	6717	.	1029	4	301	.
003 PAYS-BAS	53038	21656	1314	1381	.	23840	1317	28	3502	.
004 RF ALLEMAGNE	31943	.	9265	5903	6410	7675	959	50	1681	.
005 ITALIE	4676	2379	666	.	49	744	118	3	717	.
006 ROYAUME-UNI	9722	1794	991	3309	529	1314	.	1597	188	.
007 IRLANDE	5896	59	32	234	17	18	5528	.	8	.
008 DANEMARK	4985	3197	186	44	28	780	746	4	.	.
009 GRECE	517	239	66	97	5	42	61	.	7	.
024 ISLANDE	263	74	.	52	11	6	14	.	106	.
025 ILES FEROE	348	32	.	.	.	1	.	.	315	.
028 NORVEGE	3191	615	17	44	52	96	219	.	2148	.
030 SUEDE	4779	653	45	254	87	505	31	3	3201	.
032 FINLANDE	920	241	78	46	.	397	49	.	109	.
036 SUISSE	20408	12690	5269	1245	369	421	240	.	174	.
038 AUTRICHE	18335	15156	890	1161	404	613	92	.	19	.
040 PORTUGAL	232	20	100	31	1	6	70	1	3	.
042 ESPAGNE	965	192	264	331	9	109	12	1	47	.
043 ANDORRE	512	7	488	8	.	.	.	.	9	.
046 MALTE	157	3	3	15	.	2	133	.	1	.
052 TURQUIE	105	26	1	.	.	3	24	.	51	.
064 HONGRIE	784	71	708	.	.	1	.	.	4	.
202 CANARIES	158	51	10	67	.	.	26	.	4	.
204 MAROC	696	2	689	1	.	.	2	.	2	.
208 ALGERIE	955	3	846	17	.	38	24	.	27	.
212 TUNISIE	102	7	24	3	.	67	.	.	1	.
216 LIBYE	511	155	8	346	.	1	.	.	1	.
220 EGYPTE	155	64	68	19	.	.	3	.	1	.
236 HAUTE-VOLTA	141	.	141	.	.	.	.	.	.	.
260 GUINEE	249	4	194	1	.	40	9	.	1	.
288 NIGERIA	442	13	52	93	.	.	284	.	.	.
302 CAMEROUN	229	.	220	7	.	.	2	.	.	.
314 GABON	282	.	113	1	167	1	.	.	.	.
318 CONGO	164	.	158	.	.	.	.	.	6	.
334 ETHIOPIE	357	3	.	352	.	.	2	.	.	.
342 SOMALIE	241	11	15	214	.	.	.	.	1	.
372 REUNION	464	.	429	12	.	13	10	.	.	.
390 AFR. DU SUD	574	99	93	51	1	125	203	.	2	.
400 ETATS-UNIS	2703	923	631	234	219	38	121	4	533	.
404 CANADA	748	70	173	285	16	6	58	106	34	.
406 GROENLAND	420	.	1	.	.	.	.	.	419	.
458 GUADELOUPE	640	1	621	8	.	10	.	.	.	.
462 MARTINIQUE	377	.	359	1	.	17	.	.	.	.
496 GUYANE FR.	351	.	351	.	.	.	.	.	.	.
512 CHILI	126	94	18	9	.	1	2	.	2	.
600 CHYPRE	130	11	12	6	.	1	87	.	1	12
604 LIBAN	437	149	113	162	2	1	7	.	3	.
612 IRAK	719	299	260	77	.	7	70	.	6	.
624 ISRAEL	611	203	16	254	.	84	48	.	6	.
628 JORDANIE	395	30	143	191	.	7	22	.	2	.
632 ARABIE SAOUD	6911	974	1742	3399	11	93	577	.	39	76
636 KOWEIT	1764	502	207	661	39	.	348	.	7	.
640 BAHREIN	393	38	27	218	.	5	104	.	1	.
644 QATAR	389	8	25	146	132	5	73	.	.	.
647 EMIRATS ARAB	979	67	138	394	.	7	356	.	17	.
649 OMAN	524	83	26	221	1	13	143	.	37	.
656 YEMEN DU SUD	129	.	3	2	.	.	123	.	1	.
706 SINGAPOUR	198	97	16	41	.	.	43	.	1	.
720 CHINE	117	13	.	.	.	.	104	.	.	.
732 JAPON	12377	10181	118	257	140	200	208	.	1273	.
740 HONG-KONG	906	634	17	.	.	9	237	.	9	.
800 AUSTRALIE	700	31	1	147	5	121	388	.	7	.
809 N. CALEDONIE	186	1	141	1	43	.	.	.	.	.
822 POLYNESIE FR	108	.	106	.	2	.	.	.	.	.
977 SECRET	164	.	.	.	164	.	.	.	.	.
1000 M O N D E	**264973**	**87362**	**38737**	**26380**	**17281**	**60619**	**16173**	**1818**	**16515**	**88**
1010 INTRA-CE	**172304**	**42216**	**21884**	**14859**	**15357**	**57390**	**11110**	**1702**	**7786**	.

Destination SITC	Quantity 1000 kg Quantités									
	EUR 10	Deutschland	France	Italia	Nederland	Belg.-Lux.	UK	Ireland	Danmark	Ελλάδα
821.22										
1011 EXTRA-EC	18741	6254	3616	4363	416	1353	1078	10	1639	12
1020 CLASS 1	11176	5285	1739	843	258	1201	315	10	1525	.
1021 EFTA COUNTR.	9430	4706	1559	613	135	911	139	2	1365	.
1030 CLASS 2	7363	917	1778	3493	158	153	742	.	110	12
1031 ACP (63)	821	36	258	321	48	27	128	.	3	.
1040 CLASS 3	203	52	99	27	.	.	21	.	4	.
821.90 INDUSTR. PLANT OF 8219										
1000 WORLD	:	:	:	:	:	:	:	:	:	:
1011 EXTRA-EC	:	:	:	:	:	:	:	:	:	:
821.91 FURNITURE, N.E.S., OF METAL										
001 FRANCE	25405	8896	.	11313	1779	1918	1155	12	332	.
002 BELG.-LUXBG.	13639	3784	3089	1861	4322	.	383	5	195	.
003 NETHERLANDS	20404	9939	648	2126	.	5768	1244	31	647	1
004 FR GERMANY	19516	.	1807	10736	4379	760	876	81	875	2
005 ITALY	2586	1755	576	.	120	10	105	5	15	.
006 UTD. KINGDOM	15559	3832	1819	3575	3630	433	.	1319	951	.
007 IRELAND	3286	412	165	168	113	19	2396	.	13	.
008 DENMARK	2646	1259	116	321	253	23	673	1	.	.
009 GREECE	334	104	11	205	8	1	4	1	.	.
024 ICELAND	223	45	4	44	14	.	81	.	35	.
025 FAROE ISLES	102	.	.	1	.	.	.	.	101	.
028 NORWAY	2315	833	121	90	296	3	239	6	727	.
030 SWEDEN	3392	790	222	727	513	60	305	.	774	1
032 FINLAND	997	284	33	217	159	1	156	10	137	.
036 SWITZERLAND	11593	6523	993	2900	344	69	334	35	395	.
038 AUSTRIA	7698	5675	36	1565	133	54	177	.	58	.
040 PORTUGAL	228	43	47	66	.	2	70	.	.	.
042 SPAIN	1113	243	376	412	39	1	16	.	26	.
043 ANDORRA	46	.	45	.	.	.	1	.	.	.
046 MALTA	82	1	5	32	4	36	4	.	.	.
048 YUGOSLAVIA	330	29	1	294	.	.	3	.	3	.
052 TURKEY	40	21	.	19	.	.	.	.	.	.
056 SOVIET UNION	142	94	6	33	.	2	4	.	3	.
062 CZECHOSLOVAK	41	7	.	23	2	7	1	.	1	.
064 HUNGARY	31	21	.	2	5	.	3	.	.	.
068 BULGARIA	57	23	.	33	.	.	1	.	.	.
202 CANARY ISLES	172	77	13	76	.	.	5	.	1	.
204 MOROCCO	90	8	34	46	2	.	.	.	.	.
208 ALGERIA	1062	403	229	228	.	136	22	.	44	.
212 TUNISIA	189	70	46	49	18	5	1	.	.	.
216 LIBYA	2280	671	68	1203	169	8	70	.	91	.
220 EGYPT	656	84	84	456	4	.	28	.	.	.
224 SUDAN	385	12	6	125	23	.	99	.	68	52
232 MALI	73	29	23	19	.	2	.	.	.	.
236 UPPER VOLTA	56	.	52	4	.	.	.	.	.	.
240 NIGER	41	15	26	.	.	.	.	.	.	.
244 CHAD	26	.	26	.	.	.	.	.	.	.
248 SENEGAL	421	22	283	109	.	7	.	.	.	.
252 GAMBIA	27	1	1	.	.	.	25	.	.	.
260 GUINEA	133	7	63	57	.	2	4	.	.	.
268 LIBERIA	105	11	4	82	.	.	8	.	.	.
272 IVORY COAST	422	28	273	117	.	.	4	.	.	.
276 GHANA	42	16	9	10	2	.	5	.	.	.
280 TOGO	85	1	42	39	2	.	1	.	.	.
284 BENIN	58	.	46	11	.	.	1	.	.	.
288 NIGERIA	878	211	45	389	37	.	196	.	.	.
302 CAMEROON	797	6	722	58	.	6	2	.	.	1
314 GABON	340	4	257	50	27	.	2	.	.	.
318 CONGO	214	3	199	9	.	3	.	.	.	.
322 ZAIRE	27	2	8	1	1	14	1	.	.	.
328 BURUNDI	30	4	2	11	3	10	.	.	.	.
330 ANGOLA	69	1	18	39	2	1	5	.	3	.
334 ETHIOPIA	82	54	1	10	.	.	16	.	1	.
338 DJIBOUTI	204	.	89	28	73	1	13	.	.	.
342 SOMALIA	245	23	1	189	.	.	27	.	5	.
346 KENYA	45	1	34	1	.	.	9	.	.	.
352 TANZANIA	60	25	1	8	7	.	18	.	1	.
366 MOZAMBIQUE	16	7	2	2	3	.	1	.	1	.
372 REUNION	535	.	519	8	8	.	.	.	.	.
390 SOUTH AFRICA	551	165	21	117	77	.	171	.	.	.
400 USA	5276	872	200	2902	364	34	390	57	454	3
404 CANADA	1584	63	31	857	146	.	444	7	36	.
406 GREENLAND	136	.	.	.	.	.	.	.	136	.
442 PANAMA	55	.	.	54	.	1	.	.	.	.
458 GUADELOUPE	889	3	814	71	.	.	1	.	.	.
462 MARTINIQUE	568	2	557	.	.	.	9	.	.	.
464 JAMAICA	19	3	.	1	.	.	15	.	.	.
472 TRINIDAD,TOB	103	14	.	.	.	.	89	.	.	.
476 NL ANTILLES	205	26	.	24	120	4	30	.	1	.
484 VENEZUELA	53	8	6	39	.	.	.	.	.	.
496 FR. GUIANA	278	.	277	1	.	.	.	.	.	.
508 BRAZIL	9	8	.	.	.	.	1	.	.	.

Destination CTCI	Value 1000 ECU Valeurs									
	EUR 10	Deutschland	France	Italia	Nederland	Belg.-Lux.	UK	Ireland	Danmark	Ελλάδα
821.22										
1011 EXTRA-CE	92504	45146	16852	11520	1760	3230	5063	116	8729	88
1020 CLASSE 1	67474	41037	8176	4169	1314	2676	1949	116	8037	.
1021 A E L E	48126	29449	6399	2833	923	2043	715	4	5760	.
1030 CLASSE 2	23854	3958	7912	7247	446	553	2990	.	660	88
1031 ACP (63)	3298	215	1317	846	176	158	564	.	22	.
1040 CLASSE 3	1176	151	764	104	.	1	124	.	32	.
821.90 ENSEMBLES IND. DE 8219										
1000 MONDE	17	:	17	:	:	:	:	:	:	:
1011 EXTRA-CE	17	:	17	:	:	:	:	:	:	:
821.91 MEUBLES NDA, EN METAL										
001 FRANCE	68459	24038	.	31134	4242	4178	3906	81	880	.
002 BELG.-LUXBG.	38765	12439	7774	4818	12059	.	1213	20	442	.
003 PAYS-BAS	46824	26548	1817	4767	.	7618	4143	99	1829	3
004 RF ALLEMAGNE	48437	.	5082	26080	9585	1368	3390	201	2704	27
005 ITALIE	10739	7253	2159	.	575	60	612	6	74	.
006 ROYAUME-UNI	47303	12188	6043	10797	10025	740	.	5473	2037	.
007 IRLANDE	8353	740	403	355	274	25	6516	.	40	.
008 DANEMARK	7191	3723	265	1033	709	24	1433	4	.	.
009 GRECE	1250	333	106	723	26	8	43	6	5	.
024 ISLANDE	758	108	26	90	40	.	325	.	169	.
025 ILES FEROE	409	.	.	.	4	.	.	.	405	.
028 NORVEGE	7347	2658	496	271	856	16	821	11	2218	.
030 SUEDE	9883	2820	620	1546	1558	111	1002	4	2220	2
032 FINLANDE	3385	1589	66	543	389	1	325	62	410	.
036 SUISSE	32695	17553	2960	9217	1169	145	810	82	959	.
038 AUTRICHE	20848	15574	156	4046	482	69	360	.	161	.
040 PORTUGAL	1177	442	194	399	1	5	135	.	1	.
042 ESPAGNE	2805	670	883	923	113	4	82	.	130	.
043 ANDORRE	193	1	191	1	.	.	.	.	.	.
046 MALTE	226	7	29	53	51	57	29	.	.	.
048 YOUGOSLAVIE	1405	108	9	1262	.	.	17	.	9	.
052 TURQUIE	270	129	3	137	.	.	.	.	1	.
056 U.R.S.S.	1009	685	54	189	.	12	49	.	20	.
062 TCHECOSLOVAQ	113	27	.	28	23	15	15	.	5	.
064 HONGRIE	144	103	.	4	19	1	17	.	.	.
068 BULGARIE	428	101	3	315	2	.	7	.	.	.
202 CANARIES	438	165	15	218	.	.	32	.	8	.
204 MAROC	549	77	372	91	9	.	.	.	.	.
208 ALGERIE	5255	2355	1307	817	2	592	49	.	133	.
212 TUNISIE	844	279	309	185	39	27	5	.	.	.
216 LIBYE	8438	3438	240	2595	751	113	750	.	551	.
220 EGYPTE	3583	1816	557	1038	6	.	164	.	2	.
224 SOUDAN	1333	48	17	474	42	1	402	.	188	161
232 MALI	173	34	82	30	.	27	.	.	.	.
236 HAUTE-VOLTA	248	.	235	13	.	.	.	.	.	.
240 NIGER	166	44	122	.	.	.	.	.	.	.
244 TCHAD	106	.	106	.	.	.	.	.	.	.
248 SENEGAL	1156	66	795	215	.	80	.	.	.	.
252 GAMBIE	109	7	3	.	.	.	99	.	.	.
260 GUINEE	374	25	228	102	.	7	12	.	.	.
268 LIBERIA	323	37	17	244	1	.	24	.	.	.
272 COTE IVOIRE	1590	92	1202	285	.	3	7	.	1	.
276 GHANA	185	83	16	44	11	.	31	.	.	.
280 TOGO	258	7	152	87	5	.	7	.	.	.
284 BENIN	219	.	174	33	.	.	12	.	.	.
288 NIGERIA	5222	1774	381	1665	147	1	1250	4	.	.
302 CAMEROUN	2461	38	2141	257	.	17	5	.	.	3
314 GABON	1339	15	1027	223	60	.	14	.	.	.
318 CONGO	1195	31	1093	29	1	37	2	.	2	.
322 ZAIRE	146	17	26	3	.	93	7	.	.	.
328 BURUNDI	169	30	6	41	21	71	.	.	.	.
330 ANGOLA	319	5	90	138	14	2	61	.	9	.
334 ETHIOPIE	949	705	5	72	2	.	162	.	3	.
338 DJIBOUTI	435	1	225	85	89	10	24	.	1	.
342 SOMALIE	1119	61	3	947	.	.	78	.	30	.
346 KENYA	209	22	125	3	.	.	58	.	1	.
352 TANZANIE	267	82	9	36	31	.	104	1	4	.
366 MOZAMBIQUE	120	52	6	13	26	.	20	.	3	.
372 REUNION	1633	3	1585	32	12	.	.	.	1	.
390 AFR. DU SUD	1766	496	83	564	143	.	476	.	1	.
400 ETATS-UNIS	36412	18332	963	11619	1681	167	2026	214	1399	11
404 CANADA	4222	349	173	2282	662	1	639	20	96	.
406 GROENLAND	564	.	.	.	.	.	.	.	564	.
442 PANAMA	184	.	.	182	.	2	.	.	.	.
458 GUADELOUPE	2526	11	2377	136	.	.	2	.	.	.
462 MARTINIQUE	1977	4	1963	4	1	.	5	.	.	.
464 JAMAIQUE	134	64	.	12	.	.	58	.	.	.
472 TRINIDAD,TOB	383	65	.	.	.	1	317	.	.	.
476 ANTILLES NL	574	73	2	81	341	13	63	.	1	.
484 VENEZUELA	371	30	20	316	3	.	2	.	.	.
496 GUYANE FR.	878	.	871	7	.	.	.	.	.	.
508 BRESIL	348	303	17	2	3	.	22	.	1	.

Tab. 1

Export

January - December 1983 Janvier - Décembre

Destination SITC	Quantity 1000 kg / Quantités	EUR 10	Deutschland	France	Italia	Nederland	Belg.-Lux.	UK	Ireland	Danmark	Ἑλλάδα
821.91											
528	ARGENTINA	37	37	.	.	.	.	.	.	.	.
600	CYPRUS	475	7	6	424	1	.	32	.	.	5
604	LEBANON	912	27	48	755	28	4	43	4	3	.
608	SYRIA	150	49	10	35	.	55	1	.	.	.
612	IRAQ	1889	1173	79	446	3	.	173	.	15	.
616	IRAN	120	4	2	40	.	.	74	.	.	.
624	ISRAEL	1100	78	20	832	82	10	14	63	1	.
628	JORDAN	1568	134	35	835	3	24	527	3	7	.
632	SAUDI ARABIA	27172	1867	10428	10149	2245	219	1926	107	133	98
636	KUWAIT	4505	263	192	3458	183	.	308	11	35	55
640	BAHRAIN	736	68	24	283	52	24	256	25	4	.
644	QATAR	711	54	2	190	50	80	316	.	19	.
647	U.A.EMIRATES	3287	264	81	1330	429	75	1036	69	3	.
649	OMAN	650	31	45	177	44	.	537	13	3	.
652	NORTH YEMEN	192	17	4	111	28	.	27	.	5	.
656	SOUTH YEMEN	114	2	48	18	.	2	43	.	1	.
662	PAKISTAN	80	22	.	7	1	.	50	.	.	.
664	INDIA	16	11	.	.	.	.	4	.	1	.
669	SRI LANKA	46	25	.	4	16	.	1	.	.	.
680	THAILAND	41	23	.	2	6	.	10	.	.	.
700	INDONESIA	72	13	22	7	9	.	21	.	.	.
701	MALAYSIA	131	34	1	7	4	.	84	.	1	.
706	SINGAPORE	819	59	130	320	4	1	277	.	28	.
708	PHILIPPINES	24	6	1	9	5	.	3	.	.	.
720	CHINA	14	3	2	4	4	.	1	.	.	.
732	JAPAN	615	414	16	108	28	.	29	7	13	.
740	HONG KONG	927	38	133	298	7	56	365	20	10	.
800	AUSTRALIA	1006	102	70	643	115	3	72	.	1	.
804	NEW ZEALAND	20	13	.	3	1	.	3	.	.	.
809	N. CALEDONIA	245	.	198	34	13	.	.	.	.	.
822	FR.POLYNESIA	341	1	238	88	14	.	.	.	.	.
1000	**W O R L D**	**200334**	**52493**	**27314**	**65010**	**20650**	**9978**	**16348**	**1893**	**6431**	**217**
1010	**INTRA-EC**	**103371**	**29980**	**8230**	**30304**	**14603**	**8933**	**6835**	**1456**	**3027**	**3**
1011	**EXTRA-EC**	**96951**	**22513**	**19079**	**34702**	**6047**	**1042**	**9514**	**437**	**3403**	**214**
1020	CLASS 1	37237	16115	2221	11005	2233	263	2513	122	2761	4
1021	EFTA COUNTR.	26445	14193	1455	5609	1458	190	1361	51	2127	1
1030	CLASS 2	59219	6235	16710	23587	3774	770	6981	315	637	210
1031	ACP (63)	5183	519	2266	1357	195	63	650	.	80	53
1040	CLASS 3	496	163	148	110	40	9	20	.	6	.
821.92	**FURNITURE, N.E.S., OF WOOD**										
001	FRANCE	167571	46186	.	59557	2326	51457	5014	4	3026	1
002	BELG.-LUXBG.	63225	33777	9992	4866	12222	.	1078	1	1289	.
003	NETHERLANDS	108256	75618	2948	4683	.	18086	2152	10	4759	.
004	FR GERMANY	103648	.	4524	42946	8840	22765	5292	43	19233	5
005	ITALY	8935	4082	1138	.	83	1168	2385	21	58	.
006	UTD. KINGDOM	84182	40320	4253	8480	3921	6595	.	7051	13562	.
007	IRELAND	12102	340	100	287	852	186	10231	.	106	.
008	DENMARK	5662	4112	114	456	618	131	230	1	.	.
009	GREECE	2090	748	62	1137	20	38	32	.	53	.
024	ICELAND	1183	70	11	35	3	58	73	.	933	.
025	FAROE ISLES	1001	1	.	2	.	3	.	.	995	.
028	NORWAY	22771	966	123	545	457	231	154	5	20290	.
030	SWEDEN	16058	2844	107	1829	187	1397	305	.	9389	.
032	FINLAND	1608	321	22	335	102	175	74	3	576	.
036	SWITZERLAND	59482	32302	5702	15774	1180	1831	629	1	2063	.
038	AUSTRIA	72467	63296	287	6827	400	345	97	.	1215	.
040	PORTUGAL	297	25	24	189	.	7	49	.	3	.
042	SPAIN	3069	797	326	1257	152	297	131	9	100	.
043	ANDORRA	153	.	73	4	.	6	38	.	32	.
044	GIBRALTAR	204	33	.	9	.	.	162	.	.	.
046	MALTA	50	4	.	16	.	7	23	.	.	.
048	YUGOSLAVIA	405	136	28	133	6	1	94	.	7	.
052	TURKEY	179	101	4	53	.	3	10	.	8	.
056	SOVIET UNION	194	42	8	69	2	3	35	1	34	.
058	GERMAN DEM.R	314	.	57	10	26	11	195	.	15	.
060	POLAND	163	66	2	8	1	3	66	.	17	.
062	CZECHOSLOVAK	132	50	1	25	10	39	6	.	1	.
064	HUNGARY	221	42	2	108	30	23	14	.	2	.
066	ROMANIA	147	16	2	19	78	.	12	.	16	4
068	BULGARIA	129	52	41	23	.	.	9	.	3	1
070	ALBANIA	34	.	.	8	.	.	26	.	.	.
202	CANARY ISLES	290	50	4	159	.	.	60	.	17	.
204	MOROCCO	689	12	643	23	.	2	4	.	5	.
208	ALGERIA	2357	112	1659	349	38	41	119	.	39	.
212	TUNISIA	340	25	90	180	1	33	2	.	9	.
216	LIBYA	4620	435	24	3836	5	19	222	.	79	.
220	EGYPT	2352	168	117	1784	2	11	263	.	7	.
224	SUDAN	1941	195	35	1335	1	11	339	.	4	21
232	MALI	251	198	9	44	.	.	.	.	.	.
240	NIGER	121	10	83	13	.	14	1	.	.	.
244	CHAD	15	1	13	.	.	1	.	.	.	.
248	SENEGAL	232	39	97	92	.	4	.	.	.	.
252	GAMBIA	138	4	.	3	.	1	127	.	3	.

Destination CTCI	Value 1000 ECU / Valeurs	EUR 10	Deutschland	France	Italia	Nederland	Belg.-Lux.	UK	Ireland	Danmark	Ἑλλάδα
821.91											
528	ARGENTINE	175	174	1	.	.	.	.	.	.	.
600	CHYPRE	1112	22	52	913	3	.	89	.	.	33
604	LIBAN	2945	119	261	2117	189	29	192	24	14	.
608	SYRIE	929	366	130	172	.	244	17	.	.	.
612	IRAK	8752	4361	366	3176	7	2	685	.	155	.
616	IRAN	366	26	25	128	.	.	187	.	.	.
624	ISRAEL	3884	439	108	2364	207	13	77	672	4	.
628	JORDANIE	3096	542	139	1477	2	54	850	11	21	.
632	ARABIE SAOUD	50762	9577	6298	23901	2643	785	6226	735	362	235
636	KOWEIT	12357	1859	673	7748	671	1	1106	56	69	174
640	BAHREIN	3137	319	177	1260	280	83	797	206	15	.
644	QATAR	2522	209	11	560	69	160	1320	.	193	.
647	EMIRATS ARAB	7803	469	410	2634	588	209	3163	319	8	3
649	OMAN	2721	136	236	555	74	.	1610	102	8	.
652	YEMEN DU NRD	612	154	23	300	54	1	58	.	22	.
656	YEMEN DU SUD	457	9	127	118	1	12	182	.	8	.
662	PAKISTAN	599	427	.	26	3	.	143	.	.	.
664	INDE	1421	1363	.	.	1	.	43	.	14	.
669	SRI LANKA	200	59	.	22	106	3	9	.	1	.
680	THAILANDE	183	70	2	24	63	.	22	.	2	.
700	INDONESIE	360	65	164	52	57	.	22	.	.	.
701	MALAYSIA	450	155	3	50	26	.	213	.	3	.
706	SINGAPOUR	3097	600	462	765	23	10	1140	.	97	.
708	PHILIPPINES	126	23	4	59	30	.	10	.	.	.
720	CHINE	173	30	16	16	108	.	3	.	.	.
732	JAPON	2167	1221	52	597	121	.	107	38	31	.
740	HONG-KONG	3228	201	497	1007	103	120	1100	175	25	.
800	AUSTRALIE	3728	1067	224	1864	277	6	286	1	3	.
804	NOUV.ZELANDE	116	60	.	21	8	.	27	.	.	.
809	N. CALEDONIE	641	1	566	54	20	.	.	.	.	.
822	POLYNESIE FR	898	4	713	156	25	.	.	.	.	.
1000	**M O N D E**	**573448**	**185586**	**60695**	**176585**	**52306**	**17574**	**52569**	**8626**	**18854**	**653**
1010	**INTRA-CE**	**277325**	**87263**	**23650**	**79707**	**37497**	**14022**	**21255**	**5890**	**8011**	**30**
1011	**EXTRA-CE**	**296038**	**98323**	**37017**	**96842**	**14809**	**3530**	**31315**	**2736**	**10843**	**623**
1020	CLASSE 1	130094	63187	7128	35453	7554	582	7530	431	8215	14
1021	A E L E	76293	40747	4518	16112	4495	347	3777	158	6137	2
1030	CLASSE 2	163729	34101	29683	60793	7055	2919	23668	2305	2596	609
1031	ACP (63)	21349	3485	8411	5026	484	433	3092	6	248	164
1040	CLASSE 3	2214	1036	206	595	200	28	118	.	31	.
821.92	**MEUBLES NDA., EN BOIS**										
001	FRANCE	478693	99775	.	226181	3639	120465	20112	31	8471	19
002	BELG.-LUXBG.	173041	80828	28748	19979	34263	.	5506	7	3710	.
003	PAYS-BAS	274478	164211	6140	18341	.	65347	8237	88	12114	.
004	RF ALLEMAGNE	429099	.	18939	178927	40071	88821	33129	136	69039	37
005	ITALIE	30766	14997	4329	.	501	2131	8523	45	240	.
006	ROYAUME-UNI	268669	135931	16658	36240	9332	15952	.	18323	36232	1
007	IRLANDE	27785	1140	343	999	1361	830	22707	.	405	.
008	DANEMARK	9911	5317	333	1731	1099	251	1174	6	.	.
009	GRECE	8115	2695	349	4447	69	135	198	1	221	.
024	ISLANDE	3907	329	52	264	18	270	192	.	2782	.
025	ILES FEROE	2287	4	.	12	.	6	.	.	2265	.
028	NORVEGE	60732	4794	618	2330	2658	761	1090	126	48355	.
030	SUEDE	30837	6515	433	3674	682	1182	1879	1	16470	1
032	FINLANDE	5039	1357	66	1450	172	323	342	13	1316	.
036	SUISSE	209704	91632	24399	72264	3264	5745	5910	10	6480	.
038	AUTRICHE	156546	124656	832	24296	1199	973	949	.	3641	.
040	PORTUGAL	1067	76	75	713	.	57	135	.	11	.
042	ESPAGNE	11813	2815	1665	5377	303	518	756	10	369	.
043	ANDORRE	752	.	467	18	.	10	169	.	88	.
044	GIBRALTAR	591	57	1	34	.	.	497	.	2	.
046	MALTE	165	6	.	69	.	18	70	.	2	.
048	YOUGOSLAVIE	1961	588	86	979	32	3	233	.	40	.
052	TURQUIE	1567	733	61	575	2	19	46	.	131	.
056	U.R.S.S.	1602	525	57	599	10	18	118	14	261	.
058	RD.ALLEMANDE	442	.	31	75	31	4	262	.	39	.
060	POLOGNE	891	151	6	60	1	9	549	.	115	.
062	TCHECOSLOVAQ	469	194	7	91	20	105	44	.	8	.
064	HONGRIE	823	159	7	467	37	76	66	.	11	.
066	ROUMANIE	372	27	1	58	120	.	10	.	145	11
068	BULGARIE	497	183	53	198	1	1	39	.	18	4
070	ALBANIE	158	.	.	80	.	.	78	.	.	.
202	CANARIES	1199	249	20	639	2	11	216	.	62	.
204	MAROC	6435	141	6024	171	4	16	49	.	30	.
208	ALGERIE	15469	1544	11125	1914	108	186	499	.	93	.
212	TUNISIE	2904	182	876	1637	5	178	7	.	19	.
216	LIBYE	14272	1987	272	10600	37	31	1061	.	284	.
220	EGYPTE	12954	1065	992	9145	16	38	1591	.	107	.
224	SOUDAN	5470	483	210	3386	5	36	1291	.	17	42
232	MALI	695	538	56	99	.	2	.	.	.	.
240	NIGER	380	16	203	36	.	110	14	.	1	.
244	TCHAD	107	6	92	.	.	9	.	.	.	.
248	SENEGAL	1103	81	719	268	.	32	2	.	1	.
252	GAMBIE	477	14	.	7	.	2	443	.	11	.

Destination SITC	Quantity 1000 kg Quantités EUR 10	Deutschland	France	Italia	Nederland	Belg.-Lux.	UK	Ireland	Danmark	Ἑλλάδα
821.92										
257 GUINEA BISS.	22	1	5	7	5	4	.	.	.	.
260 GUINEA	413	197	124	29	1	55	4	.	3	.
264 SIERRA LEONE	46	.	.	37	.	1	8	.	.	.
268 LIBERIA	37	9	4	17	2	.	1	.	4	.
272 IVORY COAST	392	42	214	102	.	30	1	.	3	.
280 TOGO	90	30	37	21	.	.	1	.	1	.
284 BENIN	118	10	33	54	.	4	16	.	1	.
288 NIGERIA	1510	180	231	534	30	9	514	.	12	.
302 CAMEROON	575	23	316	119	13	100	.	.	2	2
314 GABON	821	32	401	82	256	23	26	.	1	.
318 CONGO	343	40	212	25	.	10	.	.	56	.
322 ZAIRE	158	2	14	42	.	86	13	.	.	1
324 RWANDA	28	1	4	11	1	11	.	.	.	.
328 BURUNDI	69	26	19	18	.	5	.	.	1	.
329 ST. HELENA	92	.	.	.	.	.	92	.	.	.
330 ANGOLA	171	3	87	60	4	4	3	.	10	.
334 ETHIOPIA	67	2	1	34	.	.	29	.	1	.
338 DJIBOUTI	486	196	108	138	12	.	1	.	31	.
342 SOMALIA	314	14	5	251	2	1	19	.	22	.
346 KENYA	72	2	2	11	2	.	26	.	29	.
350 UGANDA	19	1	.	1	.	5	11	.	1	.
352 TANZANIA	112	5	6	13	1	5	29	1	50	.
366 MOZAMBIQUE	138	.	1	134	.	.	.	.	3	.
372 REUNION	4425	44	3679	212	.	489	1	.	.	.
382 ZIMBABWE	14	.	.	.	.	.	14	.	.	.
390 SOUTH AFRICA	1726	722	31	312	102	7	445	35	72	.
400 USA	106005	10213	2059	11284	783	2329	28148	88	51089	12
404 CANADA	11169	736	200	2095	57	510	3098	.	4473	.
406 GREENLAND	965	.	.	1	.	.	.	.	964	.
413 BERMUDA	129	4	.	1	.	.	60	.	64	.
442 PANAMA	73	.	1	66	2	.	.	.	4	.
453 BAHAMAS	39	20	1	9	.	.	2	.	7	.
458 GUADELOUPE	3422	2	3043	228	.	149	.	.	.	.
462 MARTINIQUE	3126	1	2817	283	.	25	.	.	.	.
464 JAMAICA	36	.	.	.	.	.	29	.	7	.
469 BARBADOS	135	.	.	.	.	.	66	.	69	.
472 TRINIDAD,TOB	51	.	18	1	12	2	18	.	.	.
476 NL ANTILLES	837	501	21	84	205	19	1	.	6	.
480 COLOMBIA	75	13	.	36	.	1	1	.	24	.
484 VENEZUELA	128	8	3	114	1	1	1	.	.	.
492 SURINAM	11	.	.	10	1	.	.	.	.	.
496 FR. GUIANA	698	.	672	10	.	16	.	.	.	.
500 ECUADOR	22	3	2	16	.	1	.	.	.	.
504 PERU	21	1	1	13	.	3	2	.	1	.
508 BRAZIL	26	.	2	12	.	2	9	.	1	.
512 CHILE	69	46	.	6	.	14	2	.	1	.
524 URUGUAY	15	.	.	15	.	.	.	.	.	.
528 ARGENTINA	35	9	2	11	.	4	9	.	.	.
600 CYPRUS	1018	66	3	779	2	8	67	.	23	70
604 LEBANON	4373	155	205	3879	4	54	34	.	39	3
608 SYRIA	305	75	43	160	3	2	7	.	15	.
612 IRAQ	2922	1525	145	998	40	16	103	.	95	.
616 IRAN	87	6	1	42	.	.	38	.	.	.
624 ISRAEL	6505	877	273	4320	63	164	299	.	509	.
628 JORDAN	6738	1427	217	4547	2	111	75	.	357	2
632 SAUDI ARABIA	109731	26592	11133	63748	880	1083	2489	14	3334	458
636 KUWAIT	19560	6753	367	10912	52	133	571	3	769	.
640 BAHRAIN	4526	1786	171	1638	37	52	608	.	234	.
644 QATAR	4165	783	130	2636	9	81	373	.	153	.
647 U.A.EMIRATES	18884	4888	296	10715	96	366	1867	1	646	9
649 OMAN	4561	1602	70	1253	101	22	1177	.	336	.
652 NORTH YEMEN	936	179	45	627	.	3	71	.	11	.
656 SOUTH YEMEN	251	64	17	114	.	2	32	.	22	.
662 PAKISTAN	73	1	2	46	.	.	22	.	2	.
669 SRI LANKA	48	22	.	2	16	.	7	.	1	.
675 BHUTAN	2	.	.	2	.	.	.	.	.	.
680 THAILAND	142	90	.	36	.	1	11	.	4	.
700 INDONESIA	272	81	6	159	15	.	9	.	2	.
701 MALAYSIA	370	204	5	117	9	1	13	.	21	.
703 BRUNEI	84	.	.	12	.	.	8	1	63	.
706 SINGAPORE	2883	1888	154	492	37	68	140	.	104	.
708 PHILIPPINES	35	4	2	12	.	1	1	.	15	.
720 CHINA	30	13	8	7	.	.	1	1	.	.
728 SOUTH KOREA	21	4	2	14	.	.	1	.	.	.
732 JAPAN	5035	2382	52	846	156	7	147	.	1445	.
736 TAIWAN	143	61	.	77	1	.	1	.	3	.
740 HONG KONG	4965	1550	103	1037	62	497	1350	.	366	.
800 AUSTRALIA	6433	224	104	4191	30	35	1620	.	224	5
804 NEW ZEALAND	100	8	.	21	.	.	70	.	1	.
809 N. CALEDONIA	478	7	435	34	.	2	.	.	.	.
822 FR.POLYNESIA	247	.	221	4	.	22	.	.	.	.
958 NOT DETERMIN	51	.	40	7	.	4	.	.	.	.
1000 W O R L D	**1094990**	**374083**	**61481**	**287707**	**34672**	**111674**	**73716**	**7293**	**143770**	**594**
1010 INTRA-EC	**555673**	**205184**	**23133**	**122411**	**28882**	**100428**	**26414**	**7131**	**42086**	**6**
1011 EXTRA-EC	**539266**	**168898**	**38309**	**165289**	**5790**	**11244**	**47303**	**162**	**101684**	**587**

Destination CTCI	Value 1000 ECU Valeurs EUR 10	Deutschland	France	Italia	Nederland	Belg.-Lux.	UK	Ireland	Danmark	Ἑλλάδα
821.92										
257 GUINEE-BISS.	155	4	39	84	14	13	.	.	1	.
260 GUINEE	2429	1083	1167	23	6	120	17	.	13	.
264 SIERRA LEONE	130	.	1	67	.	2	60	.	.	.
268 LIBERIA	192	30	34	58	19	.	5	.	46	.
272 COTE IVOIRE	1329	61	810	385	.	58	5	.	10	.
280 TOGO	324	55	180	75	2	.	5	.	7	.
284 BENIN	493	37	202	192	.	3	51	.	8	.
288 NIGERIA	7818	1493	878	3143	54	33	2167	7	43	.
302 CAMEROUN	3593	147	2772	453	27	171	.	.	7	16
314 GABON	2665	107	1326	520	545	43	121	.	3	.
318 CONGO	2056	120	1296	310	.	150	.	.	180	.
322 ZAIRE	1292	50	96	203	.	862	80	.	.	1
324 RWANDA	110	5	18	25	7	55	.	.	.	.
328 BURUNDI	250	67	54	98	.	30	.	.	3	.
329 STE-HELENE	576	.	.	.	.	.	576	.	.	.
330 ANGOLA	869	15	370	392	39	17	15	.	21	.
334 ETHIOPIE	316	7	10	225	.	.	63	.	11	.
338 DJIBOUTI	1316	338	432	437	8	.	7	.	94	.
342 SOMALIE	1299	87	49	998	6	4	66	.	89	.
346 KENYA	411	18	11	65	7	.	138	.	172	.
350 OUGANDA	102	5	.	4	.	4	78	.	11	.
352 TANZANIE	431	21	46	37	3	21	123	4	176	.
366 MOZAMBIQUE	648	.	1	632	.	.	.	.	15	.
372 REUNION	8098	60	6699	655	.	677	5	.	2	.
382 ZIMBABWE	166	.	.	.	.	.	165	.	1	.
390 AFR. DU SUD	6102	2075	222	1777	157	42	1647	59	123	.
400 ETATS-UNIS	299285	28627	15508	50222	1845	7624	77356	463	117428	212
404 CANADA	28928	2594	908	8271	260	1206	5945	.	9744	.
406 GROENLAND	2624	.	.	11	.	.	.	.	2613	.
413 BERMUDES	569	36	.	10	2	1	315	.	205	.
442 PANAMA	449	.	20	378	20	.	.	.	31	.
453 BAHAMAS	212	18	42	119	.	.	17	.	16	.
458 GUADELOUPE	9424	15	8186	913	1	309	.	.	.	.
462 MARTINIQUE	8843	2	7637	1142	.	62	.	.	.	.
464 JAMAIQUE	147	.	.	.	.	1	78	.	68	.
469 LA BARBADE	666	2	1	.	.	.	465	.	198	.
472 TRINIDAD,TOB	510	2	346	3	19	4	136	.	.	.
476 ANTILLES NL	2241	1073	70	297	666	89	5	.	41	.
480 COLOMBIE	578	32	2	339	.	3	7	.	195	.
484 VENEZUELA	849	41	52	714	13	9	20	.	.	.
492 SURINAM	332	.	.	321	11	.	.	.	.	.
496 GUYANE FR.	1597	.	1525	42	.	30	.	.	.	.
500 EQUATEUR	195	21	28	139	.	7	.	.	.	.
504 PEROU	111	4	11	49	.	22	22	.	3	.
508 BRESIL	146	.	14	49	.	14	58	.	11	.
512 CHILI	311	153	1	39	.	99	5	.	14	.
524 URUGUAY	101	.	.	97	.	1	.	.	3	.
528 ARGENTINE	204	51	38	67	.	13	34	.	1	.
600 CHYPRE	3108	131	31	2489	3	16	256	.	38	144
604 LIBAN	16249	695	1316	13641	20	159	230	.	101	87
608 SYRIE	2929	584	253	1960	36	28	41	.	27	.
612 IRAK	16536	6811	948	7423	113	161	552	.	528	.
616 IRAN	322	69	23	138	.	.	90	.	2	.
624 ISRAEL	17420	2679	1130	10854	253	744	705	6	1049	.
628 JORDANIE	16896	3022	917	10705	6	272	475	.	1488	11
632 ARABIE SAOUD	303237	43541	33965	199249	3050	3187	10894	102	7423	1826
636 KOWEIT	64059	12949	2268	42460	175	1040	2227	6	2934	.
640 BAHREIN	14249	2868	1010	6884	191	306	2250	1	739	.
644 QATAR	15451	1370	777	10988	45	118	1518	.	635	.
647 EMIRATS ARAB	59038	7811	1057	40834	181	666	6342	87	2012	48
649 OMAN	11953	2515	255	4257	123	47	3751	.	1005	.
652 YEMEN DU NRD	3508	687	106	2256	.	10	411	.	38	.
656 YEMEN DU SUD	706	96	52	304	.	4	204	.	46	.
662 PAKISTAN	1225	11	16	1096	1	.	94	.	7	.
669 SRI LANKA	127	58	.	6	33	.	24	.	6	.
675 BHOUTAN	111	.	.	111	.	.	.	.	.	.
680 THAILANDE	633	257	1	293	2	3	31	.	46	.
700 INDONESIE	1500	199	203	982	86	.	10	.	20	.
701 MALAYSIA	1521	463	22	790	29	7	136	.	74	.
703 BRUNEI	890	.	3	138	1	.	43	1	704	.
706 SINGAPOUR	9089	3960	321	3303	69	94	986	.	356	.
708 PHILIPPINES	258	38	61	83	1	8	10	.	57	.
720 CHINE	260	111	48	71	.	.	14	14	2	.
728 COREE DU SUD	175	22	26	108	2	4	10	.	3	.
732 JAPON	19467	6533	494	6210	500	45	845	1	4839	.
736 T'AI-WAN	711	465	2	218	6	.	2	.	18	.
740 HONG-KONG	11955	2996	272	4235	104	684	2910	.	754	.
800 AUSTRALIE	29059	567	336	17559	102	54	9925	15	485	16
804 NOUV.ZELANDE	497	23	.	99	2	.	368	.	5	.
809 N. CALEDONIE	881	22	765	86	1	5	2	.	.	.
822 POLYNESIE FR	791	.	721	30	.	40	.	.	.	.
958 NON DETERMIN	183	.	141	26	.	16	.	.	.	.
1000 M O N D E	**3282409**	**886304**	**224420**	**1093016**	**107935**	**324217**	**253701**	**19576**	**370762**	**2478**
1010 INTRA-CE	**1700555**	**504896**	**75840**	**486845**	**90333**	**293931**	**99584**	**18636**	**130433**	**57**
1011 EXTRA-CE	**1581669**	**381408**	**148439**	**606144**	**17602**	**30271**	**154117**	**940**	**240329**	**2419**

Destination / SITC	Quantity 1000 kg: EUR 10	Deutschland	France	Italia	Nederland	Belg.-Lux.	UK	Ireland	Danmark	Ελλάδα
821.92										
1020 CLASS 1	309389	115181	9152	45755	3615	7247	35364	141	92917	17
1021 EFTA COUNTR.	173863	99825	6274	25534	2329	4043	1380	9	34469	.
1030 CLASS 2	228486	53439	29024	119238	2027	3918	11574	19	8681	566
1031 ACP (63)	8850	1293	2033	3120	340	397	1333	1	310	23
1040 CLASS 3	1399	280	133	299	148	79	365	2	88	5
821.99 FURNITURE, N.E.S., OF OTHER MATERIALS; PARTS, N.E.S. OF THE FURNITURE FALLING WITHIN HEADING 821.9										
001 FRANCE	27825	5797	.	7307	563	13090	859	4	205	.
002 BELG.-LUXBG.	9525	3830	2451	930	1961	.	256	2	95	.
003 NETHERLANDS	21891	11689	2519	915	.	4451	2064	7	246	.
004 FR GERMANY	26847	.	12598	8199	1613	1711	808	152	1766	.
005 ITALY	3626	1509	1891	.	29	58	111	.	24	4
006 UTD. KINGDOM	32130	14846	2757	3323	684	6278	.	2182	2060	.
007 IRELAND	3037	733	48	78	136	326	1635	.	81	.
008 DENMARK	3989	2515	92	136	78	891	277	.	.	.
009 GREECE	584	104	33	383	19	20	20	.	5	.
024 ICELAND	335	10	.	8	2	4	7	.	304	.
025 FAROE ISLES	85	.	.	.	.	.	.	.	85	.
028 NORWAY	2312	430	31	16	60	23	64	.	1688	.
030 SWEDEN	4536	1536	55	389	31	16	382	.	2127	.
032 FINLAND	503	98	22	140	82	.	102	.	59	.
036 SWITZERLAND	10375	7011	1293	1467	93	33	106	.	371	1
038 AUSTRIA	9377	7918	86	1100	86	33	54	.	100	.
040 PORTUGAL	50	7	13	21	1	3	2	.	3	.
042 SPAIN	944	225	272	294	14	118	11	8	2	.
043 ANDORRA	48	.	31	1	.	15	.	.	1	.
046 MALTA	114	10	.	47	.	14	43	.	.	.
048 YUGOSLAVIA	85	38	3	40	1	2	1	.	.	.
052 TURKEY	53	31	1	2	.	.	19	.	.	.
056 SOVIET UNION	13	1	9	3	.	.	.	.	.	.
058 GERMAN DEM.R	36	.	.	.	10	.	8	.	18	.
060 POLAND	30	24	.	.	4	.	1	.	1	.
064 HUNGARY	40	13	.	25	2	.	.	.	.	.
066 ROMANIA	62	61	.	.	1	.	.	.	.	.
202 CANARY ISLES	85	19	5	60	.	.	1	.	.	.
204 MOROCCO	166	.	150	15	.	.	.	.	1	.
208 ALGERIA	973	12	243	163	1	11	453	.	90	.
212 TUNISIA	230	7	19	150	.	54	.	.	.	.
216 LIBYA	414	51	35	268	.	.	39	.	21	.
220 EGYPT	416	46	34	223	106	.	7	.	.	.
224 SUDAN	106	.	11	59	.	.	16	.	.	20
248 SENEGAL	130	51	50	8	.	21	.	.	.	.
260 GUINEA	69	.	60	8	.	1	.	.	.	.
272 IVORY COAST	122	6	102	12	.	.	.	.	.	.
288 NIGERIA	512	2	13	162	4	.	161	.	170	.
302 CAMEROON	127	.	107	14	.	.	6	.	.	.
314 GABON	241	.	200	12	2	25	2	.	.	.
318 CONGO	141	.	48	92	.	.	1	.	.	.
322 ZAIRE	22	1	4	10	.	7	.	.	.	.
330 ANGOLA	53	.	49	2	.	.	2	.	.	.
334 ETHIOPIA	75	52	.	23	.	.	.	.	.	.
338 DJIBOUTI	64	.	20	7	.	.	37	.	.	.
342 SOMALIA	55	.	1	52	.	.	1	.	1	.
352 TANZANIA	87	.	1	85	.	.	1	.	.	.
372 REUNION	416	4	387	10	.	15	.	.	.	.
375 COMOROS	5	.	5	.	.	.	.	.	.	.
390 SOUTH AFRICA	551	151	156	105	1	15	122	.	1	.
400 USA	3660	567	754	1660	139	58	290	107	85	.
404 CANADA	814	160	265	291	13	9	61	.	15	.
406 GREENLAND	53	.	.	.	.	.	.	.	53	.
413 BERMUDA	53	.	.	.	.	.	53	.	.	.
458 GUADELOUPE	507	.	501	6	.	.	.	.	.	.
462 MARTINIQUE	290	.	269	16	.	2	3	.	.	.
464 JAMAICA	28	.	.	.	.	.	28	.	.	.
472 TRINIDAD,TOB	52	.	12	1	.	.	39	.	.	.
476 NL ANTILLES	99	4	1	15	79	.	.	.	.	.
484 VENEZUELA	28	2	4	20	.	2	.	.	.	.
496 FR. GUIANA	100	.	100	.	.	.	.	.	.	.
600 CYPRUS	275	78	6	157	.	1	5	.	.	28
604 LEBANON	1120	27	74	1005	4	.	3	.	7	.
608 SYRIA	213	2	8	203	.	.	.	.	.	.
612 IRAQ	1154	338	272	471	.	7	66	.	.	.
616 IRAN	16	1	.	2	.	.	13	.	.	.
624 ISRAEL	910	65	19	723	5	34	8	.	56	.
628 JORDAN	1061	133	43	812	.	.	73	.	.	.
632 SAUDI ARABIA	6622	655	824	4321	96	63	560	.	95	8
636 KUWAIT	698	216	38	331	7	.	79	.	27	.
640 BAHRAIN	205	9	30	74	25	.	66	.	1	.
644 QATAR	242	4	6	148	.	.	82	.	1	1
647 U.A.EMIRATES	975	45	46	445	.	5	422	.	7	5
649 OMAN	255	19	12	62	.	.	161	.	1	.
652 NORTH YEMEN	176	6	13	140	.	.	17	.	.	.
656 SOUTH YEMEN	35	2	2	23	.	.	8	.	.	.
662 PAKISTAN	23	1	1	.	1	.	20	.	.	.
669 SRI LANKA	54	36	.	17	1	.	.	.	.	.

Destination / CTCI	Value 1000 ECU: EUR 10	Deutschland	France	Italia	Nederland	Belg.-Lux.	UK	Ireland	Danmark	Ελλάδα
821.92										
1020 CLASSE 1	870307	273984	46222	196193	11196	18855	108355	698	214576	228
1021 A E L E	467833	229360	26475	104990	7993	9311	10498	150	79055	1
1030 CLASSE 2	705743	106075	101977	408196	6186	11202	44558	214	25150	2175
1031 ACP (63)	37722	4953	11276	11898	743	1787	5768	11	1227	59
1040 CLASSE 3	5620	1350	241	1755	220	213	1194	28	604	15
821.99 MEUBLES NDA., EN AUT.MAT.; PARTIES DE 8219										
001 FRANCE	59273	13695	.	25705	2686	13629	2772	11	775	.
002 BELG.-LUXBG.	28035	9641	8373	3235	5625	.	775	11	375	.
003 PAYS-BAS	38679	18888	4536	2693	.	7612	4123	13	814	.
004 RF ALLEMAGNE	87312	.	31113	36978	4544	5168	2949	1325	5235	.
005 ITALIE	9458	3460	5014	.	95	425	385	.	69	10
006 ROYAUME-UNI	61393	21554	6872	11361	1924	10162	.	2562	6958	.
007 IRLANDE	8618	2978	102	203	242	602	4419	.	272	.
008 DANEMARK	6135	3955	276	384	161	616	743	.	.	.
009 GRECE	1935	404	96	1200	93	23	72	.	47	.
024 ISLANDE	1014	54	1	165	9	20	29	.	736	.
025 ILES FEROE	268	.	.	.	.	.	.	.	268	.
028 NORVEGE	8898	1506	147	92	318	83	380	.	6372	.
030 SUEDE	11073	3055	293	855	127	40	1409	.	5294	.
032 FINLANDE	1890	520	117	283	287	2	387	.	294	.
036 SUISSE	28945	16739	3405	6128	464	211	434	.	1562	2
038 AUTRICHE	20745	15317	233	4197	249	63	152	.	534	.
040 PORTUGAL	245	42	34	103	10	22	27	.	7	.
042 ESPAGNE	2674	622	711	944	32	211	66	80	8	.
043 ANDORRE	153	.	122	8	.	20	2	.	1	.
046 MALTE	239	24	3	113	.	30	66	.	3	.
048 YOUGOSLAVIE	351	205	24	104	2	7	7	.	2	.
052 TURQUIE	135	54	10	26	.	1	41	.	3	.
056 U.R.S.S.	336	28	287	17	.	2	2	.	.	.
058 RD.ALLEMANDE	182	.	1	.	51	.	15	.	115	.
060 POLOGNE	100	82	.	3	10	.	5	.	.	.
064 HONGRIE	146	30	3	103	9	.	.	.	1	.
066 ROUMANIE	167	142	1	.	24	.	.	.	.	.
202 CANARIES	363	89	16	251	.	.	7	.	.	.
204 MAROC	1629	5	1539	80	.	.	.	.	5	.
208 ALGERIE	7537	111	1776	681	5	22	4787	.	155	.
212 TUNISIE	625	45	126	364	1	89	.	.	.	.
216 LIBYE	2258	232	280	1607	.	.	101	.	38	.
220 EGYPTE	1424	292	177	638	280	.	34	.	3	.
224 SOUDAN	438	4	42	298	.	.	73	.	.	21
248 SENEGAL	373	90	218	25	.	40	.	.	.	.
260 GUINEE	350	.	311	30	.	9	.	.	.	.
272 COTE IVOIRE	684	25	623	34	1	.	.	.	1	.
288 NIGERIA	1928	15	123	685	11	.	770	.	324	.
302 CAMEROUN	588	.	505	70	.	.	12	.	1	.
314 GABON	934	1	751	117	7	43	15	.	.	.
318 CONGO	906	1	305	597	.	.	3	.	.	.
322 ZAIRE	207	8	101	35	.	61	2	.	.	.
330 ANGOLA	254	.	224	20	1	.	9	.	.	.
334 ETHIOPIE	176	127	.	44	.	5	.	.	.	.
338 DJIBOUTI	207	.	116	41	.	2	48	.	.	.
342 SOMALIE	241	.	11	216	1	.	5	.	8	.
352 TANZANIE	382	1	4	373	.	.	3	.	1	.
372 REUNION	1023	12	935	43	.	33	.	.	.	.
375 COMORES	332	.	332	.	.	.	.	.	.	.
390 AFR. DU SUD	2386	575	514	705	6	72	503	.	11	.
400 ETATS-UNIS	17014	1950	3505	7822	878	262	1578	418	601	.
404 CANADA	2942	446	852	1066	48	58	385	.	87	.
406 GROENLAND	193	2	.	.	.	.	.	.	191	.
413 BERMUDES	121	.	1	1	.	.	119	.	.	.
458 GUADELOUPE	1771	.	1737	34	.	.	.	.	.	.
462 MARTINIQUE	937	.	880	46	.	6	5	.	.	.
464 JAMAIQUE	133	.	.	.	.	.	133	.	.	.
472 TRINIDAD,TOB	389	1	225	10	.	.	153	.	.	.
476 ANTILLES NL	252	17	2	36	195	.	2	.	.	.
484 VENEZUELA	195	8	18	158	.	11	.	.	.	.
496 GUYANE FR.	261	.	261	.	.	.	.	.	.	.
600 CHYPRE	603	55	30	434	.	3	24	.	1	56
604 LIBAN	3329	98	437	2715	28	3	12	.	36	.
608 SYRIE	557	12	43	498	.	1	3	.	.	.
612 IRAK	4260	835	1083	2215	6	10	109	.	2	.
616 IRAN	128	44	.	9	.	.	75	.	.	.
624 ISRAEL	2522	187	131	1928	17	78	68	.	113	.
628 JORDANIE	2670	315	240	1967	3	3	141	.	1	.
632 ARABIE SAOUD	32322	2088	5794	19432	953	230	3492	.	295	38
636 KOWEIT	3938	736	326	2523	45	.	223	.	85	.
640 BAHREIN	1335	54	232	757	117	.	170	.	5	.
644 QATAR	1695	31	114	1234	.	.	290	.	25	1
647 EMIRATS ARAB	3659	208	290	2130	2	62	859	.	31	77
649 OMAN	790	49	72	167	.	.	499	.	3	.
652 YEMEN DU NRD	747	19	34	646	.	.	48	.	.	.
656 YEMEN DU SUD	133	11	12	67	.	.	43	.	.	.
662 PAKISTAN	229	185	5	.	5	.	34	.	.	.
669 SRI LANKA	232	179	.	22	29	.	2	.	.	.

Destination SITC	Quantity 1000 kg Quantités EUR 10	Deutschland	France	Italia	Nederland	Belg.-Lux.	UK	Ireland	Danmark	Ελλάδα
821.99										
700 INDONESIA	32	7	3	16	3	.	3	.	.	.
701 MALAYSIA	118	44	5	2	8	26	33	.	.	.
706 SINGAPORE	830	550	57	81	4	.	136	.	2	.
732 JAPAN	273	62	14	69	31	3	14	.	80	.
736 TAIWAN	55	3	12	.	.	33	7	.	.	.
740 HONG KONG	489	138	115	170	.	1	63	.	2	.
800 AUSTRALIA	1802	1323	52	370	4	.	52	.	1	.
1000 W O R L D	**187267**	**63393**	**29575**	**38148**	**6012**	**27501**	**10151**	**2462**	**9958**	**67**
1010 INTRA-EC	**129452**	**41024**	**22388**	**21271**	**5083**	**26825**	**6030**	**2347**	**4480**	**4**
1011 EXTRA-EC	**57815**	**22369**	**7187**	**16877**	**929**	**676**	**4121**	**115**	**5478**	**63**
1020 CLASS 1	35920	19576	3048	6021	557	346	1335	115	4921	1
1021 EFTA COUNTR.	27487	17009	1500	3141	355	112	718	.	4651	1
1030 CLASS 2	21657	2689	4122	10800	354	323	2769	.	538	62
1031 ACP (63)	2030	122	695	586	13	63	358	.	173	20
1040 CLASS 3	238	104	17	56	18	8	16	.	19	.
831.00 POSTAL PACKAGES										
002 BELG.-LUXBG.	.	.	.	.	.	.	.	.	.	.
004 FR GERMANY	4	.	.	.	4	.	.	.	.	.
006 UTD. KINGDOM	2	.	.	.	2	.	.	.	.	.
008 DENMARK	1	.	.	.	1	.	.	.	.	.
028 NORWAY	6	.	.	.	6	.	.	.	.	.
030 SWEDEN	11	.	.	.	11	.	.	.	.	.
032 FINLAND	2	.	.	.	2	.	.	.	.	.
036 SWITZERLAND	3	.	.	.	3	.	.	.	.	.
038 AUSTRIA	13	.	.	.	13	.	.	.	.	.
458 GUADELOUPE	.	.	.	.	.	.	.	.	.	.
462 MARTINIQUE	.	.	.	.	.	.	.	.	.	.
1000 W O R L D	**44**	.	.	.	**44**	.	.	.	.	.
1010 INTRA-EC	**7**	.	.	.	**7**	.	.	.	.	.
1011 EXTRA-EC	**37**	.	.	.	**37**	.	.	.	.	.
1020 CLASS 1	35	.	.	.	35	.	.	.	.	.
1021 EFTA COUNTR.	35	.	.	.	35	.	.	.	.	.
1030 CLASS 2	2	.	.	.	2	.	.	.	.	.
1031 ACP (63)	1	.	.	.	1	.	.	.	.	.
831.01 HANDBAGS (EXCLUDING THOSE OF WICKERWORK OR BASKETWORK)										
001 FRANCE	1800	57	.	1551	56	94	21	.	3	18
002 BELG.-LUXBG.	844	63	35	515	224	.	2	.	.	5
003 NETHERLANDS	475	159	5	263	.	38	5	.	1	4
004 FR GERMANY	3749	.	29	3390	250	7	24	.	7	42
005 ITALY	43	10	21	.	4	1	6	.	1	.
006 UTD. KINGDOM	906	22	24	702	18	6	.	121	2	11
007 IRELAND	192	.	.	23	2	.	167	.	.	.
008 DENMARK	101	11	4	65	18	.	3	.	.	.
009 GREECE	61	2	1	56	.	.	.	.	2	.
024 ICELAND	9	.	.	1	2	.	1	.	5	.
028 NORWAY	136	16	1	50	3	.	3	.	63	.
030 SWEDEN	140	10	6	77	6	2	3	.	35	1
032 FINLAND	45	5	.	37	.	.	1	.	2	.
036 SWITZERLAND	946	183	24	724	8	3	2	.	1	1
038 AUSTRIA	717	190	2	512	9	2	1	.	.	1
040 PORTUGAL	4	.	.	4	.	.	.	.	.	.
042 SPAIN	67	1	6	58	.	.	2	.	.	.
043 ANDORRA	15	.	5	10	.	.	.	.	.	.
046 MALTA	14	.	.	13	.	.	1	.	.	.
202 CANARY ISLES	5	.	.	5	.	.	.	.	.	.
212 TUNISIA	22	21	.	1	.	.	.	.	.	.
216 LIBYA	72	.	.	72	.	.	.	.	.	.
232 MALI	3	.	.	3	.	.	.	.	.	.
276 GHANA	44	.	.	.	.	.	44	.	.	.
288 NIGERIA	72	.	.	1	.	14	57	.	.	.
302 CAMEROON	7	.	7	.	.	.	.	.	.	.
314 GABON	8	.	2	6	.	.	.	.	.	.
322 ZAIRE	10	.	.	1	.	9	.	.	.	.
372 REUNION	12	.	12	.	.	.	.	.	.	.
390 SOUTH AFRICA	35	.	.	31	.	.	3	.	1	.
400 USA	1261	14	86	1139	3	1	15	.	1	2
404 CANADA	219	2	3	208	.	.	3	.	.	3
413 BERMUDA	3	.	.	1	.	.	2	.	.	.
442 PANAMA	2	.	.	2	.	.	.	.	.	.
457 VIRGIN ISLES	4	.	.	4	.	.	.	.	.	.
458 GUADELOUPE	14	.	12	2	.	.	.	.	.	.
462 MARTINIQUE	15	.	15	.	.	.	.	.	.	.
476 NL ANTILLES	5	.	.	4	1	.	.	.	.	.
484 VENEZUELA	21	.	.	21	.	.	.	.	.	.
600 CYPRUS	13	.	.	1	.	.	11	.	.	1
604 LEBANON	15	1	3	10	.	.	1	.	.	.
624 ISRAEL	42	2	.	32	1	.	6	.	1	.
628 JORDAN	2	.	.	2	.	.	.	.	.	.
632 SAUDI ARABIA	70	4	7	57	.	.	1	.	.	1
636 KUWAIT	12	2	1	7	.	.	1	.	.	1

Destination CTCI	Value 1000 ECU Valeurs EUR 10	Deutschland	France	Italia	Nederland	Belg.-Lux.	UK	Ireland	Danmark	Ελλάδα
821.99										
700 INDONESIE	193	47	11	109	23	.	3	.	.	.
701 MALAYSIA	648	58	20	17	325	17	211	.	.	.
706 SINGAPOUR	1533	533	246	435	25	.	281	.	13	.
732 JAPON	1357	310	142	533	26	11	143	.	192	.
736 T'AI-WAN	138	7	54	1	.	32	44	.	.	.
740 HONG-KONG	1753	383	503	693	3	.	160	.	11	.
800 AUSTRALIE	2918	1030	143	1350	30	.	363	.	2	.
1000 M O N D E	**498145**	**124883**	**88912**	**151753**	**20071**	**40209**	**35668**	**4420**	**32022**	**207**
1010 INTRA-CE	**301039**	**74578**	**56381**	**81760**	**15370**	**38238**	**16236**	**3922**	**14546**	**10**
1011 EXTRA-CE	**197091**	**50308**	**32521**	**69987**	**4702**	**1971**	**19432**	**498**	**17476**	**196**
1020 CLASSE 1	103276	42449	10256	24496	2486	1113	6001	498	15975	2
1021 A E L E	72811	37233	4231	11824	1463	441	2818	.	14799	2
1030 CLASSE 2	92640	7552	21909	45252	2121	842	13386	.	1384	194
1031 ACP (63)	9203	319	4034	2818	52	218	1392	.	349	21
1040 CLASSE 3	1174	307	356	239	95	16	44	.	117	.
831.00 COLIS POSTAUX										
002 BELG.-LUXBG.	217	.	214	3	.	.	.	.	.	.
004 RF ALLEMAGNE	354	.	214	4	136	.	.	.	.	.
006 ROYAUME-UNI	172	.	101	2	69	.	.	.	.	.
008 DANEMARK	109	.	82	1	26	.	.	.	.	.
028 NORVEGE	347	.	94	.	253	.	.	.	.	.
030 SUEDE	647	.	219	.	428	.	.	.	.	.
032 FINLANDE	101	.	40	.	61	.	.	.	.	.
036 SUISSE	500	.	380	17	102	1	.	.	.	.
038 AUTRICHE	534	.	33	6	495	.	.	.	.	.
458 GUADELOUPE	257	.	257	.	.	.	.	.	.	.
462 MARTINIQUE	174	.	174	.	.	.	.	.	.	.
1000 M O N D E	**4345**	.	**2589**	**40**	**1714**	**2**	.	.	.	.
1010 INTRA-CE	**991**	.	**710**	**10**	**269**	**2**	.	.	.	.
1011 EXTRA-CE	**3357**	.	**1879**	**31**	**1446**	**1**	.	.	.	.
1020 CLASSE 1	2347	.	945	30	1371	1	.	.	.	.
1021 A E L E	2150	.	769	23	1357	1	.	.	.	.
1030 CLASSE 2	1006	.	934	1	71	.	.	.	.	.
1031 ACP (63)	155	.	131	.	24	.	.	.	.	.
831.01 SACS A MAIN (SF SPARTERIE ET VANNERIE)										
001 FRANCE	52054	1787	.	45978	1514	1759	543	1	25	447
002 BELG.-LUXBG.	22932	2349	1383	15961	3090	.	68	.	3	78
003 PAYS-BAS	11039	3273	204	6683	.	692	89	.	16	82
004 RF ALLEMAGNE	91170	.	1113	84479	4403	166	397	.	128	484
005 ITALIE	1344	305	744	.	71	32	181	1	10	.
006 ROYAUME-UNI	25910	1108	1858	20962	395	222	.	1034	52	279
007 IRLANDE	2633	24	.	466	28	4	2111	.	.	.
008 DANEMARK	2590	355	81	1813	276	7	58	.	.	.
009 GRECE	1167	17	29	1092	.	7	7	.	15	.
024 ISLANDE	285	31	3	21	54	1	20	.	155	.
028 NORVEGE	3831	680	33	1161	93	8	68	.	1783	5
030 SUEDE	3850	380	253	2161	55	12	32	1	952	4
032 FINLANDE	1105	164	14	815	2	.	63	.	47	.
036 SUISSE	32023	6495	2210	22957	162	104	72	.	10	13
038 AUTRICHE	20149	5671	175	13990	172	68	55	.	4	14
040 PORTUGAL	244	2	5	220	.	.	17	.	.	.
042 ESPAGNE	2301	45	345	1876	.	1	34	.	.	.
043 ANDORRE	394	13	258	123	.	.	.	.	.	.
046 MALTE	298	2	1	292	.	.	3	.	.	.
202 CANARIES	225	.	21	201	.	.	.	.	3	.
212 TUNISIE	1225	1157	2	66	.	.	.	.	.	.
216 LIBYE	589	.	.	584	.	.	5	.	.	.
232 MALI	212	.	9	203	.	.	.	.	.	.
276 GHANA	313	.	.	5	.	.	308	.	.	.
288 NIGERIA	1258	4	3	12	2	134	1103	.	.	.
302 CAMEROUN	162	.	149	8	.	2	3	.	.	.
314 GABON	144	3	68	73	.	.	.	.	.	.
322 ZAIRE	301	.	10	19	.	272	.	.	.	.
372 REUNION	279	12	258	9	.	.	.	.	.	.
390 AFR. DU SUD	981	15	7	903	.	.	51	.	5	.
400 ETATS-UNIS	61110	1324	6493	52750	56	31	361	1	42	52
404 CANADA	6984	102	161	6329	7	2	162	.	1	220
413 BERMUDES	160	.	36	59	.	.	65	.	.	.
442 PANAMA	124	.	28	86	.	.	10	.	.	.
457 ILES VIERGES	215	.	.	215	.	.	.	.	.	.
458 GUADELOUPE	252	5	189	58	.	.	.	.	.	.
462 MARTINIQUE	248	.	230	16	2	.	.	.	.	.
476 ANTILLES NL	277	1	1	261	13	.	.	.	1	.
484 VENEZUELA	588	.	2	586	.	.	.	.	.	.
600 CHYPRE	128	1	9	52	.	.	43	.	.	23
604 LIBAN	869	14	197	643	4	.	10	.	1	.
624 ISRAEL	1044	33	24	842	10	.	102	.	33	.
628 JORDANIE	193	9	24	155	.	.	.	.	5	.
632 ARABIE SAOUD	2482	288	453	1628	6	.	66	.	.	41
636 KOWEIT	1000	155	132	654	.	.	14	.	.	45

Tab. 1 **Export** January - December 1983 Janvier - Décembre

Destination SITC	Quantity 1000 kg EUR 10	Deutschland	France	Italia	Nederland	Belg.-Lux.	UK	Ireland	Danmark	Ἑλλάδα
831.01										
640 BAHRAIN	8	.	.	8	.	.	.	.	.	.
644 QATAR	2	.	1	1	.	.	.	.	.	.
647 U.A.EMIRATES	7	1	2	3	.	.	1	.	.	.
706 SINGAPORE	70	5	23	40	.	.	2	.	.	.
708 PHILIPPINES	11	.	2	9	.	.	.	.	.	.
728 SOUTH KOREA	5	1	2	2	.	.	.	.	.	.
732 JAPAN	1280	38	167	1073	.	.	2	.	.	.
736 TAIWAN	4	.	1	3	.	.	.	.	.	.
740 HONG KONG	252	10	60	176	.	.	6	.	.	.
800 AUSTRALIA	114	1	3	107	.	.	3	.	.	.
808 AMER.OCEANIA	21	.	11	10	.	.	.	.	.	.
809 N. CALEDONIA	4	.	3	1	.	.	.	.	.	.
1000 W O R L D	**14089**	**833**	**601**	**11117**	**606**	**179**	**412**	**121**	**130**	**90**
1010 INTRA-EC	**8170**	**324**	**119**	**6565**	**571**	**146**	**228**	**121**	**16**	**80**
1011 EXTRA-EC	**5921**	**509**	**483**	**4551**	**35**	**33**	**184**	.	**115**	**11**
1020 CLASS 1	5006	459	302	4046	30	8	43	.	110	8
1021 EFTA COUNTR.	1998	404	33	1406	27	7	12	.	106	3
1030 CLASS 2	910	48	180	503	5	25	141	.	5	3
1031 ACP (63)	174	1	18	21	1	25	108	.	.	.
1040 CLASS 3	3	2	.	1	.	.	.	.	.	.
831.02 TRAVEL GOODS AND TOILET-CASES										
001 FRANCE	1876	680	.	565	141	418	68	1	3	.
002 BELG.-LUXBG.	661	329	92	78	128	.	32	.	2	.
003 NETHERLANDS	806	504	57	71	.	146	26	1	1	.
004 FR GERMANY	1160	.	180	442	188	250	86	2	11	1
005 ITALY	430	61	268	.	11	72	18	.	.	.
006 UTD. KINGDOM	976	310	137	219	101	192	.	7	12	.
007 IRELAND	227	31	1	30	5	4	155	.	1	.
008 DENMARK	204	146	3	11	6	24	11	3	.	.
009 GREECE	42	12	5	7	2	12	3	.	1	.
024 ICELAND	18	10	.	.	.	.	2	.	6	.
028 NORWAY	421	210	2	57	32	8	11	2	99	.
030 SWEDEN	352	118	19	19	7	17	11	1	160	.
032 FINLAND	118	73	4	4	9	3	2	.	23	.
036 SWITZERLAND	1067	613	55	277	27	81	11	1	2	.
038 AUSTRIA	912	764	32	79	11	12	5	.	9	.
042 SPAIN	51	8	12	24	.	.	6	.	1	.
043 ANDORRA	27	.	23	4	.	.	.	.	.	.
058 GERMAN DEM.R	51	.	.	3	39	.	9	.	.	.
202 CANARY ISLES	10	.	6	2	.	.	2	.	.	.
212 TUNISIA	64	64	.	.	.	.	.	.	.	.
216 LIBYA	5	1	4	.	.	.	.	.	.	.
272 IVORY COAST	25	5	20	.	.	.	.	.	.	.
276 GHANA	39	.	.	.	.	.	39	.	.	.
280 TOGO	20	10	8	.	.	.	2	.	.	.
288 NIGERIA	29	.	1	.	2	.	26	.	.	.
302 CAMEROON	37	6	30	.	.	.	1	.	.	.
314 GABON	11	.	11	.	.	.	.	.	.	.
372 REUNION	43	8	35	.	.	.	.	.	.	.
390 SOUTH AFRICA	25	3	9	7	1	.	5	.	.	.
400 USA	286	48	33	158	5	1	38	.	3	.
404 CANADA	52	9	16	21	.	1	5	.	.	.
406 GREENLAND	10	.	.	.	.	.	.	.	10	.
458 GUADELOUPE	52	4	48	.	.	.	.	.	.	.
462 MARTINIQUE	40	7	33	.	.	.	.	.	.	.
484 VENEZUELA	15	5	1	9	.	.	.	.	.	.
496 FR. GUIANA	15	4	11	.	.	.	.	.	.	.
604 LEBANON	21	7	5	7	.	.	2	.	.	.
612 IRAQ	11	6	.	3	.	.	2	.	.	.
624 ISRAEL	50	31	.	8	1	.	10	.	.	.
632 SAUDI ARABIA	105	39	15	32	.	1	15	.	3	.
636 KUWAIT	12	9	2	1	.	.	.	.	.	.
644 QATAR	9	4	1	1	.	.	3	.	.	.
647 U.A.EMIRATES	18	5	3	5	.	1	3	.	1	.
649 OMAN	7	2	.	.	.	.	4	.	1	.
706 SINGAPORE	39	5	10	13	.	.	11	.	.	.
708 PHILIPPINES	5	.	2	2	.	.	1	.	.	.
728 SOUTH KOREA	2	1	.	1	.	.	.	.	.	.
732 JAPAN	160	14	23	112	.	.	11	.	.	.
740 HONG KONG	112	25	50	16	.	.	21	.	.	.
800 AUSTRALIA	63	7	3	24	.	.	17	.	12	.
808 AMER.OCEANIA	6	.	6	.	.	.	.	.	.	.
809 N. CALEDONIA	9	1	8	.	.	.	.	.	.	.
1000 W O R L D	**10992**	**4254**	**1337**	**2331**	**717**	**1250**	**719**	**16**	**366**	**2**
1010 INTRA-EC	**6379**	**2072**	**743**	**1423**	**580**	**1117**	**399**	**13**	**30**	**2**
1011 EXTRA-EC	**4607**	**2182**	**594**	**906**	**137**	**130**	**320**	**3**	**335**	.
1020 CLASS 1	3582	1887	234	792	93	123	130	3	320	.
1021 EFTA COUNTR.	2895	1790	114	438	87	120	43	3	300	.
1030 CLASS 2	962	287	359	112	4	7	178	.	15	.
1031 ACP (63)	244	44	98	7	2	3	90	.	.	.
1040 CLASS 3	64	8	.	3	41	.	12	.	.	.

Destination CTCI	Value 1000 ECU EUR 10	Deutschland	France	Italia	Nederland	Belg.-Lux.	UK	Ireland	Danmark	Ἑλλάδα
831.01										
640 BAHREIN	119	8	2	105	.	.	2	.	.	2
644 QATAR	173	46	61	66	.	.	.	.	.	.
647 EMIRATS ARAB	423	105	136	153	.	.	29	.	.	.
706 SINGAPOUR	5420	853	1752	2767	.	.	48	.	.	.
708 PHILIPPINES	681	17	200	462	.	.	2	.	.	.
728 COREE DU SUD	656	166	288	202	.	.	.	.	.	.
732 JAPON	88523	5647	20926	61723	.	12	208	.	6	1
736 T'AI-WAN	301	1	49	251	.	.	.	.	.	.
740 HONG-KONG	18202	1738	5510	10831	1	1	121	.	.	.
800 AUSTRALIE	4136	43	181	3755	1	.	153	.	3	.
808 OCEANIE AMER	1472	.	690	780	.	.	2	.	.	.
809 N. CALEDONIE	234	.	186	48	.	.	.	.	.	.
1000 M O N D E	**479096**	**34686**	**47507**	**369743**	**10444**	**3546**	**6942**	**1039**	**3398**	**1791**
1010 INTRA-CE	**210835**	**9217**	**5412**	**177433**	**9776**	**2888**	**3454**	**1036**	**249**	**1370**
1011 EXTRA-CE	**268173**	**25469**	**42094**	**192223**	**668**	**657**	**3489**	**3**	**3149**	**421**
1020 CLASSE 1	226482	20625	31068	169229	605	240	1365	3	3037	310
1021 A E L E	61489	13423	2693	41326	538	194	327	1	2951	36
1030 CLASSE 2	41567	4802	11020	22920	62	417	2123	.	111	112
1031 ACP (63)	2999	38	419	601	17	416	1508	.	.	.
1040 CLASSE 3	126	42	7	73	1	.	2	.	1	.
831.02 ARTICLES DE VOYAGE ET TROUSSES DE TOILETTE										
001 FRANCE	17532	4022	.	6730	1008	4777	857	13	122	3
002 BELG.-LUXBG.	6482	3001	1091	1139	1007	.	220	6	18	.
003 PAYS-BAS	6545	3382	283	582	.	1969	305	11	13	.
004 RF ALLEMAGNE	12883	.	1408	5380	1664	3538	658	46	184	5
005 ITALIE	3122	643	1215	.	102	923	228	1	6	4
006 ROYAUME-UNI	9859	2669	1555	2406	382	2628	.	73	145	1
007 IRLANDE	1723	381	13	113	26	48	1131	.	11	.
008 DANEMARK	2115	1076	64	165	81	327	356	46	.	.
009 GRECE	562	114	38	151	23	177	48	.	11	.
024 ISLANDE	221	101	6	2	2	.	24	3	83	.
028 NORVEGE	3825	1671	42	411	352	163	181	14	991	.
030 SUEDE	2969	1072	226	209	78	272	122	14	976	.
032 FINLANDE	1128	636	53	65	85	41	27	.	221	.
036 SUISSE	12937	6203	1051	3867	271	1186	287	11	61	.
038 AUTRICHE	8342	6715	271	915	91	208	89	.	53	.
042 ESPAGNE	1009	111	139	671	.	1	75	.	12	.
043 ANDORRE	390	5	318	63	.	1	3	.	.	.
058 RD.ALLEMANDE	136	.	.	8	101	.	27	.	.	.
202 CANARIES	103	5	44	29	.	1	24	.	.	.
212 TUNISIE	541	534	1	4	.	2	.	.	.	.
216 LIBYE	118	25	64	15	.	.	14	.	.	.
272 COTE IVOIRE	191	23	165	2	.	1	.	.	.	.
276 GHANA	275	1	.	.	.	.	274	.	.	.
280 TOGO	124	54	55	.	.	1	14	.	.	.
288 NIGERIA	709	5	32	13	16	.	643	.	.	.
302 CAMEROUN	142	29	109	1	.	.	3	.	.	.
314 GABON	119	1	106	2	.	.	10	.	.	.
372 REUNION	342	55	284	3	.	.	.	.	.	.
390 AFR. DU SUD	444	107	81	151	14	.	87	.	4	.
400 ETATS-UNIS	10783	1542	1237	6934	115	11	857	.	87	.
404 CANADA	950	158	174	500	3	7	104	1	3	.
406 GROENLAND	118	.	.	.	.	.	.	.	118	.
458 GUADELOUPE	483	32	449	2	.	.	.	.	.	.
462 MARTINIQUE	461	54	407	.	.	.	.	.	.	.
484 VENEZUELA	166	36	22	108	.	.	.	.	.	.
496 GUYANE FR.	117	40	77	.	.	.	.	.	.	.
604 LIBAN	277	71	64	110	.	1	27	.	4	.
612 IRAK	153	88	1	33	.	.	31	.	.	.
624 ISRAEL	446	166	3	98	11	6	155	.	7	.
632 ARABIE SAOUD	1612	684	230	497	.	16	112	.	73	.
636 KOWEIT	361	172	105	75	4	1	3	.	1	.
644 QATAR	261	130	54	22	.	2	53	.	.	.
647 EMIRATS ARAB	325	104	78	106	.	6	19	.	12	.
649 OMAN	202	38	2	1	.	.	149	.	12	.
706 SINGAPOUR	1251	232	403	503	.	.	102	.	11	.
708 PHILIPPINES	271	4	120	137	.	.	10	.	.	.
728 COREE DU SUD	146	31	43	72	.	.	.	.	.	.
732 JAPON	7923	1250	1364	4966	3	68	264	.	8	.
740 HONG-KONG	3864	921	1625	990	2	1	324	.	1	.
800 AUSTRALIE	1114	139	30	405	.	.	388	.	152	.
808 OCEANIE AMER	357	.	354	3	.	.	.	.	.	.
809 N. CALEDONIE	107	17	81	1	.	6	2	.	.	.
1000 M O N D E	**129293**	**39260**	**16484**	**39155**	**5464**	**16538**	**8666**	**239**	**3473**	**14**
1010 INTRA-CE	**60824**	**15287**	**5668**	**16666**	**4293**	**14387**	**3803**	**196**	**511**	**13**
1011 EXTRA-CE	**68360**	**23973**	**10815**	**22423**	**1171**	**2109**	**4863**	**43**	**2962**	**1**
1020 CLASSE 1	52379	19847	5008	19239	1021	1971	2538	43	2712	.
1021 A E L E	29496	16435	1662	5489	881	1870	731	42	2386	.
1030 CLASSE 2	15703	4017	5796	3173	36	138	2293	.	250	.
1031 ACP (63)	2392	322	736	139	17	70	1106	.	2	.
1040 CLASSE 3	277	108	12	10	115	.	32	.	.	.

Destination SITC	Quantity 1000 kg Quantités EUR 10	Deutschland	France	Italia	Nederland	Belg.-Lux.	UK	Ireland	Danmark	Ελλάδα
831.03 SATCHELS AND BRIEF-CASES										
001 FRANCE	640	15	.	565	3	22	34	.	1	.
002 BELG.-LUXBG.	176	29	66	32	15	.	5	.	29	.
003 NETHERLANDS	82	27	4	33	.	8	1	.	9	.
004 FR GERMANY	470	.	20	357	70	1	3	6	13	.
005 ITALY	24	19	2	.	.	1	2	.	.	.
006 UTD. KINGDOM	113	7	15	41	3	2	.	21	24	.
007 IRELAND	33	.	1	1	.	.	31	.	.	.
008 DENMARK	16	5	1	7	1	1	1	.	.	.
009 GREECE	9	1	.	3	4	1	.	.	.	.
024 ICELAND	8	3	1	1	.	.	.	.	3	.
028 NORWAY	40	8	1	7	3	.	1	.	20	.
030 SWEDEN	91	11	1	21	3	.	1	.	54	.
032 FINLAND	45	4	2	10	.	.	.	.	29	.
036 SWITZERLAND	202	114	6	75	2	.	.	.	5	.
038 AUSTRIA	166	72	1	73	4	.	.	.	16	.
042 SPAIN	10	1	.	4	2	.	2	.	1	.
216 LIBYA	30	.	.	30	.	.	.	.	.	.
314 GABON	12	.	10	2	.	.	.	.	.	.
390 SOUTH AFRICA	7	1	.	4	.	.	2	.	.	.
400 USA	125	10	12	92	.	.	4	.	7	.
404 CANADA	18	1	.	14	.	.	1	.	2	.
458 GUADELOUPE	16	.	16	.	.	.	.	.	.	.
462 MARTINIQUE	14	.	14	.	.	.	.	.	.	.
604 LEBANON	27	3	19	5	.	.	.	.	.	.
624 ISRAEL	14	2	.	10	1	.	1	.	.	.
632 SAUDI ARABIA	155	18	4	85	.	32	6	.	.	10
636 KUWAIT	11	3	.	6	.	1	1	.	.	.
647 U.A.EMIRATES	20	2	4	2	.	4	1	.	.	7
706 SINGAPORE	5	2	.	2	.	.	1	.	.	.
732 JAPAN	64	5	1	55	.	.	2	.	1	.
740 HONG KONG	21	3	8	9	.	.	1	.	.	.
800 AUSTRALIA	5	.	.	5	.	.	.	.	.	.
958 NOT DETERMIN	5	.	.	5	.	.	.	.	.	.
1000 W O R L D	**2812**	**375**	**286**	**1572**	**124**	**74**	**111**	**27**	**219**	**24**
1010 INTRA-EC	**1561**	**102**	**111**	**1038**	**97**	**35**	**75**	**27**	**76**	.
1011 EXTRA-EC	**1244**	**273**	**175**	**529**	**27**	**39**	**35**	.	**143**	**23**
1020 CLASS 1	790	229	27	363	13	1	18	.	139	.
1021 EFTA COUNTR.	553	211	13	186	11	1	4	.	127	.
1030 CLASS 2	442	43	148	166	3	38	17	.	4	23
1031 ACP (63)	65	.	47	5	1	1	5	.	.	6
831.09 OTHER SIMILAR CONTAINERS, OF LEATHER OR OF COMPOSITION LEATHER, OF VULCANIZED FIBRE, OF ARTIFICIAL PLASTIC SHEETING, OF PAPERBOARD OR OF TEXTILE FABRIC										
001 FRANCE	3928	1838	.	1142	450	385	99	2	7	5
002 BELG.-LUXBG.	2074	1124	282	126	484	.	27	2	28	1
003 NETHERLANDS	5167	4832	39	98	.	132	49	4	13	.
004 FR GERMANY	3018	.	497	582	1479	158	143	61	96	2
005 ITALY	364	129	170	.	7	10	42	4	2	.
006 UTD. KINGDOM	4907	2524	119	305	143	44	.	127	1645	.
007 IRELAND	211	26	2	19	5	.	158	.	1	.
008 DENMARK	274	152	16	40	26	3	34	3	.	.
009 GREECE	48	6	11	23	4	3	1	.	.	.
024 ICELAND	16	6	2	1	1	.	4	.	2	.
028 NORWAY	314	69	20	31	41	.	38	1	114	.
030 SWEDEN	531	71	94	44	89	20	22	1	190	.
032 FINLAND	100	37	17	16	8	1	13	.	8	.
036 SWITZERLAND	1183	498	267	305	62	6	41	3	1	.
038 AUSTRIA	1109	725	36	199	130	4	8	4	3	.
040 PORTUGAL	17	3	3	9	.	.	2	.	.	.
042 SPAIN	174	56	21	36	43	1	17	.	.	.
043 ANDORRA	20	.	18	1	.	1	.	.	.	.
046 MALTA	19	3	5	9	1	.	1	.	.	.
068 BULGARIA	61	60	.	1	.	.	.	.	.	.
202 CANARY ISLES	15	7	1	2	.	5	.	.	.	.
204 MOROCCO	8	3	4	1	.	.	.	.	.	.
208 ALGERIA	8	1	5	1	1	.	.	.	.	.
212 TUNISIA	56	33	4	1	9	9	.	.	.	.
216 LIBYA	184	1	1	177	.	.	5	.	.	.
272 IVORY COAST	30	.	28	2	.	.	.	.	.	.
276 GHANA	40	.	.	1	1	.	38	.	.	.
280 TOGO	6	.	4	2	.	.	.	.	.	.
288 NIGERIA	31	.	.	.	.	1	28	.	.	2
302 CAMEROON	26	.	25	.	.	.	1	.	.	.
314 GABON	27	.	27	.	.	.	.	.	.	.
318 CONGO	28	.	28	.	.	.	.	.	.	.
322 ZAIRE	10	.	1	1	.	8	.	.	.	.
350 UGANDA	1	.	.	.	.	.	1	.	.	.
372 REUNION	86	.	86	.	.	.	.	.	.	.
390 SOUTH AFRICA	49	24	4	11	.	.	10	.	.	.
400 USA	954	139	143	369	49	3	76	6	169	.
404 CANADA	103	16	19	55	2	.	10	1	.	.
406 GREENLAND	12	.	.	.	.	.	.	.	12	.
413 BERMUDA	5	.	1	3	.	.	1	.	.	.
457 VIRGIN ISLES	1	.	.	1	.	.	.	.	.	.

Destination CTCI	Value 1000 ECU Valeurs EUR 10	Deutschland	France	Italia	Nederland	Belg.-Lux.	UK	Ireland	Danmark	Ελλάδα
831.03 SERVIETTES ET PORTE-DOCUMENTS										
001 FRANCE	4286	258	.	3557	25	207	221	.	18	.
002 BELG.-LUXBG.	2440	521	666	788	139	.	89	1	236	.
003 PAYS-BAS	827	393	40	210	.	76	29	.	79	.
004 RF ALLEMAGNE	4429	.	141	3072	936	5	51	95	129	.
005 ITALIE	322	256	30	.	.	6	26	.	4	.
006 ROYAUME-UNI	1482	174	179	704	24	19	.	127	255	.
007 IRLANDE	332	2	19	27	2	.	279	.	3	.
008 DANEMARK	309	86	19	154	9	29	12	.	.	.
009 GRECE	111	9	.	81	16	5	.	.	.	.
024 ISLANDE	132	50	32	14	1	.	3	.	32	.
028 NORVEGE	516	92	15	130	23	.	24	.	232	.
030 SUEDE	1052	174	23	129	19	1	17	.	689	.
032 FINLANDE	506	43	27	89	.	.	7	.	340	.
036 SUISSE	3362	1869	90	1305	26	4	11	.	57	.
038 AUTRICHE	1863	1043	16	640	30	3	4	.	127	.
042 ESPAGNE	143	13	2	90	8	1	19	.	10	.
216 LIBYE	217	.	.	215	.	.	2	.	.	.
314 GABON	145	.	96	49	.	.	.	.	.	.
390 AFR. DU SUD	120	22	1	68	.	.	17	.	12	.
400 ETATS-UNIS	6061	748	308	4676	.	.	158	.	171	.
404 CANADA	476	29	3	403	.	.	15	.	26	.
458 GUADELOUPE	123	2	121	.	.	.	.	.	.	.
462 MARTINIQUE	135	.	134	1	.	.	.	.	.	.
604 LIBAN	195	18	78	97	.	2	.	.	.	.
624 ISRAEL	181	21	.	148	3	.	9	.	.	.
632 ARABIE SAOUD	1651	328	83	759	.	206	228	.	9	38
636 KOWEIT	229	73	9	117	.	16	14	.	.	.
647 EMIRATS ARAB	273	45	58	27	.	28	61	.	.	54
706 SINGAPOUR	392	117	42	220	.	.	12	.	1	.
732 JAPON	3355	322	81	2877	.	.	60	.	15	.
740 HONG-KONG	1213	223	270	693	.	.	26	.	1	.
800 AUSTRALIE	230	18	9	190	2	.	5	.	6	.
958 NON DETERMIN	237	.	.	237	.	.	.	.	.	.
1000 M O N D E	**39208**	**7145**	**3384**	**22285**	**1321**	**627**	**1560**	**224**	**2538**	**124**
1010 INTRA-CE	**14539**	**1699**	**1095**	**8593**	**1151**	**347**	**707**	**224**	**723**	.
1011 EXTRA-CE	**24432**	**5446**	**2289**	**13454**	**171**	**280**	**853**	.	**1816**	**123**
1020 CLASSE 1	17946	4432	614	10675	110	10	363	.	1742	.
1021 A E L E	7441	3273	202	2308	100	9	72	.	1477	.
1030 CLASSE 2	6389	997	1671	2755	11	269	490	.	73	123
1031 ACP (63)	810	10	550	132	5	16	70	.	2	25
831.09 AUTRES CONTENANTS SIMILAIRES										
001 FRANCE	26828	8231	.	11488	2883	2754	1356	47	26	43
002 BELG.-LUXBG.	16113	5707	3930	2010	4045	.	256	46	112	7
003 PAYS-BAS	16876	13433	689	924	.	1005	659	102	64	.
004 RF ALLEMAGNE	25359	.	5208	6962	8716	710	1882	1528	324	29
005 ITALIE	5188	1757	2344	.	86	94	871	22	14	.
006 ROYAUME-UNI	20854	8077	1976	4511	1736	190	.	1211	3153	.
007 IRLANDE	1591	133	25	151	31	5	1242	.	4	.
008 DANEMARK	2860	1353	168	645	269	34	320	56	.	15
009 GRECE	743	110	166	356	45	17	46	3	.	.
024 ISLANDE	400	204	32	15	12	.	39	7	91	.
028 NORVEGE	3664	1271	274	334	562	7	283	13	916	4
030 SUEDE	5601	1110	1390	769	887	136	329	21	958	1
032 FINLANDE	1352	521	235	261	100	9	130	3	93	.
036 SUISSE	22358	11713	3595	5707	762	94	380	85	20	2
038 AUTRICHE	15032	11093	529	2382	799	35	106	63	25	.
040 PORTUGAL	296	72	47	134	.	.	43	.	.	.
042 ESPAGNE	2361	586	468	882	255	10	150	6	4	.
043 ANDORRE	483	11	433	25	.	14	.	.	.	.
046 MALTE	212	69	23	104	4	.	12	.	.	.
068 BULGARIE	161	121	15	23	2	.	.	.	.	.
202 CANARIES	100	42	17	25	1	11	4	.	.	.
204 MAROC	272	233	27	12	.	.	.	.	.	.
208 ALGERIE	235	89	128	15	1	2	.	.	.	.
212 TUNISIE	301	79	30	64	102	26	.	.	.	.
216 LIBYE	1522	30	44	1417	.	.	31	.	.	.
272 COTE IVOIRE	322	3	294	23	.	2	.	.	.	.
276 GHANA	285	1	.	13	4	.	267	.	.	.
280 TOGO	108	.	55	50	.	3	.	.	.	.
288 NIGERIA	379	6	5	3	6	10	346	.	.	3
302 CAMEROUN	356	1	336	5	.	4	10	.	.	.
314 GABON	333	1	318	7	.	.	7	.	.	.
318 CONGO	171	1	165	3	.	2	.	.	.	.
322 ZAIRE	137	.	12	7	.	116	2	.	.	.
350 OUGANDA	108	2	1	.	.	.	104	.	1	.
372 REUNION	658	5	651	.	.	2	.	.	.	.
390 AFR. DU SUD	748	301	77	222	3	2	123	.	20	.
400 ETATS-UNIS	40315	4490	10450	21900	534	58	2340	49	492	2
404 CANADA	2261	259	457	1267	68	1	187	18	4	.
406 GROENLAND	149	.	.	9	.	.	.	.	140	.
413 BERMUDES	350	18	66	217	.	.	48	1	.	.
457 ILES VIERGES	112	4	20	88	.	.	.	.	.	.

Tab. 1 **Export** January - December 1983 Janvier - Décembre

Destination SITC	Quantity 1000 kg Quantités									
	EUR 10	Deutschland	France	Italia	Nederland	Belg.-Lux.	UK	Ireland	Danmark	Ελλάδα
831.09										
458 GUADELOUPE	81	3	77	1	.	.	.	.	.	.
462 MARTINIQUE	50	.	50	.	.	.	.	.	.	.
476 NL ANTILLES	10	3	.	2	5	.	.	.	.	.
484 VENEZUELA	12	1	1	9	.	.	1	.	.	.
496 FR. GUIANA	9	.	9	.	.	.	.	.	.	.
600 CYPRUS	7	2	.	2	1	.	2	.	.	.
604 LEBANON	79	5	46	24	.	3	1	.	.	.
612 IRAQ	15	.	.	3	.	6	6	.	.	.
624 ISRAEL	72	7	2	47	3	7	6	.	.	.
628 JORDAN	12	1	3	3	.	1	3	.	1	.
632 SAUDI ARABIA	229	75	20	99	1	1	11	.	1	21
636 KUWAIT	52	9	19	19	1	.	3	.	1	.
640 BAHRAIN	12	1	2	6	.	.	1	.	2	.
644 QATAR	11	1	3	6	.	.	1	.	.	.
647 U.A.EMIRATES	41	7	9	15	2	3	4	.	1	.
649 OMAN	6	.	1	1	.	.	5	.	.	.
701 MALAYSIA	4	1	1	1	.	.	1	.	.	.
706 SINGAPORE	52	8	13	13	1	.	16	.	1	.
708 PHILIPPINES	5	.	2	3	.	.	.	.	.	.
728 SOUTH KOREA	30	11	1	1	.	.	17	.	.	.
732 JAPAN	410	23	197	170	.	.	20	.	.	.
736 TAIWAN	5	.	1	.	.	.	3	.	.	.
740 HONG KONG	167	11	76	63	1	1	14	.	1	.
800 AUSTRALIA	99	12	3	34	9	.	18	14	9	.
808 AMER.OCEANIA	9	.	4	5	.	.	.	.	.	.
809 N. CALEDONIA	10	.	10	.	.	.	.	.	.	.
822 FR.POLYNESIA	8	1	7	.	.	.	.	.	.	.
1000 W O R L D	**26942**	**12611**	**2603**	**4201**	**3072**	**830**	**1039**	**233**	**2320**	**33**
1010 INTRA-EC	**19991**	**10631**	**1136**	**2335**	**2596**	**736**	**553**	**204**	**1792**	**8**
1011 EXTRA-EC	**6951**	**1980**	**1467**	**1864**	**476**	**95**	**486**	**30**	**528**	**25**
1020 CLASS 1	5121	1685	858	1291	435	40	282	29	500	1
1021 EFTA COUNTR.	3269	1409	438	605	331	31	127	9	318	1
1030 CLASS 2	1710	211	603	562	30	49	202	.	28	25
1031 ACP (63)	275	2	138	17	4	11	92	.	9	2
1040 CLASS 3	117	84	6	10	11	4	1	.	1	.
842.11 OVERCOATS AND OTHER COATS (OTHER THAN THOSE OF HEADING 842.91), MEN'S AND BOYS', OF WOOL OR FINE ANIMAL HAIR, OTHER THAN KNITTED OR CROCHETED										
001 FRANCE	254	57	.	50	42	6	99	.	.	.
002 BELG.-LUXBG.	111	39	6	3	34	.	29	.	.	.
003 NETHERLANDS	89	60	1	13	.	12	3	.	.	.
004 FR GERMANY	216	.	168	22	7	1	18	.	.	.
005 ITALY	59	42	6	.	.	.	11	.	.	.
006 UTD. KINGDOM	47	23	2	10	4	1	.	7	.	.
007 IRELAND	86	6	.	1	.	.	79	.	.	.
008 DENMARK	5	3	.	1	.	.	1	.	.	.
009 GREECE	9	2	.	.	.	.	7	.	.	.
028 NORWAY	12	2	.	.	.	.	10	.	.	.
030 SWEDEN	13	1	7	.	.	1	4	.	.	.
032 FINLAND	3	1	.	.	.	.	2	.	.	.
036 SWITZERLAND	79	24	2	6	1	.	46	.	.	.
038 AUSTRIA	106	58	.	12	.	.	3	.	.	33
042 SPAIN	1	.	.	.	.	.	1	.	.	.
056 SOVIET UNION	10	.	8	.	.	.	2	.	.	.
216 LIBYA	5	.	.	2	.	.	3	.	.	.
236 UPPER VOLTA	14	.	14	.	.	.	.	.	.	.
346 KENYA	1	.	.	.	.	.	1	.	.	.
400 USA	125	2	2	19	.	.	102	.	.	.
404 CANADA	23	1	1	1	.	.	20	.	.	.
604 LEBANON	17	1	2	8	.	.	6	.	.	.
608 SYRIA	178	178	.	.	.	.	.	.	.	.
612 IRAQ	17	.	.	.	.	.	17	.	.	.
632 SAUDI ARABIA	5	.	2	2	.	.	1	.	.	.
636 KUWAIT	5	1	1	3	.	.	.	.	.	.
644 QATAR	12	.	.	.	.	.	12	.	.	.
732 JAPAN	12	.	.	1	.	.	10	1	.	.
740 HONG KONG	3	.	.	1	.	.	2	.	.	.
1000 W O R L D	**1556**	**504**	**227**	**163**	**88**	**21**	**511**	**8**	**1**	**33**
1010 INTRA-EC	**877**	**232**	**184**	**100**	**86**	**20**	**247**	**7**	**1**	.
1011 EXTRA-EC	**679**	**271**	**42**	**63**	**2**	**2**	**264**	**1**	**1**	**33**
1020 CLASS 1	382	91	13	40	2	2	199	1	1	33
1021 EFTA COUNTR.	214	85	10	19	2	1	64	.	.	33
1030 CLASS 2	284	180	21	23	.	.	60	.	.	.
1031 ACP (63)	31	.	16	.	.	.	15	.	.	.
1040 CLASS 3	13	.	8	.	.	.	5	.	.	.
842.19 OVERCOATS AND OTHER COATS (OTHER THAN THOSE OF HEADING 842.91), MEN'S AND BOYS', OF TEXTILE FABRIC (NOT OF WOOL OR FINE ANIMAL HAIR), OTHER THAN KNITTED OR CROCHETED										
001 FRANCE	307	94	.	60	17	10	126	.	.	.
002 BELG.-LUXBG.	132	35	7	13	54	.	18	.	.	5
003 NETHERLANDS	278	123	1	14	.	129	11	.	.	.
004 FR GERMANY	210	.	5	74	96	5	27	.	.	3

Destination CTCI	Value 1000 ECU Valeurs									
	EUR 10	Deutschland	France	Italia	Nederland	Belg.-Lux.	UK	Ireland	Danmark	Ελλάδα
831.09										
458 GUADELOUPE	643	32	592	17	.	2	.	.	.	.
462 MARTINIQUE	653	4	643	4	.	2	.	.	.	.
476 ANTILLES NL	230	84	6	103	35	.	2	.	.	.
484 VENEZUELA	310	72	33	203	.	.	2	.	.	.
496 GUYANE FR.	113	.	104	9	.	.	.	.	.	.
600 CHYPRE	140	34	30	47	2	.	27	.	.	.
604 LIBAN	1047	98	504	327	4	102	10	.	2	.
612 IRAK	654	2	2	101	.	440	109	.	.	.
624 ISRAEL	794	96	20	472	22	71	112	.	1	.
628 JORDANIE	157	32	42	52	3	6	20	.	2	.
632 ARABIE SAOUD	4382	936	624	2337	32	24	227	10	44	148
636 KOWEIT	886	264	130	310	10	7	162	.	3	.
640 BAHREIN	256	31	27	167	11	.	12	.	7	1
644 QATAR	291	56	66	153	.	.	15	.	.	1
647 EMIRATS ARAB	853	269	128	347	16	20	63	.	6	4
649 OMAN	170	38	9	30	12	.	74	4	3	.
701 MALAYSIA	110	30	16	54	.	.	10	.	.	.
706 SINGAPOUR	2312	472	854	761	19	4	172	.	30	.
708 PHILIPPINES	396	15	234	147	.	.	.	.	.	.
728 COREE DU SUD	310	91	103	107	.	.	9	.	.	.
732 JAPON	37393	2266	20656	13557	2	85	823	.	4	.
736 T'AI-WAN	174	21	38	28	5	.	82	.	.	.
740 HONG-KONG	13827	1285	7548	4501	14	15	416	.	45	3
800 AUSTRALIE	1759	276	64	760	62	4	266	249	78	.
808 OCEANIE AMER	1128	.	651	475	.	.	2	.	.	.
809 N. CALEDONIE	391	6	335	48	.	.	.	.	.	.
822 POLYNESIE FR	112	14	93	5	.	.	.	.	.	.
1000 M O N D E	**289489**	**78154**	**68882**	**88756**	**22220**	**6275**	**14549**	**3549**	**6840**	**264**
1010 INTRA-CE	**116412**	**38799**	**14505**	**27048**	**17812**	**4808**	**6632**	**3017**	**3697**	**94**
1011 EXTRA-CE	**172943**	**39355**	**54365**	**61587**	**4409**	**1466**	**7916**	**531**	**3144**	**170**
1020 CLASSE 1	134521	34307	38755	48392	4051	463	5248	513	2784	8
1021 A E L E	48700	25984	6102	9602	3123	280	1308	191	2104	6
1030 CLASSE 2	37939	4810	15486	13134	328	994	2658	15	352	162
1031 ACP (63)	3141	96	1508	254	39	247	927	.	67	3
1040 CLASSE 3	480	238	124	61	29	7	10	3	8	.
842.11 PARDESSUS ET MANTEAUX DE LAINE, POILS FINS										
001 FRANCE	10425	1937	.	1286	1029	205	5959	7	2	.
002 BELG.-LUXBG.	4329	1853	208	211	945	.	1112	.	.	.
003 PAYS-BAS	3483	2749	45	216	.	283	187	.	3	.
004 RF ALLEMAGNE	2713	.	772	828	176	22	901	1	13	.
005 ITALIE	3192	2122	262	.	1	.	807	.	.	.
006 ROYAUME-UNI	1857	640	114	550	84	33	.	431	5	.
007 IRLANDE	2551	248	3	22	1	3	2274	.	.	.
008 DANEMARK	252	122	1	52	3	9	65	.	.	.
009 GRECE	285	85	1	20	.	.	179	.	.	.
028 NORVEGE	556	108	10	13	1	4	417	.	3	.
030 SUEDE	319	58	33	30	2	41	148	.	7	.
032 FINLANDE	114	25	14	9	.	.	65	.	1	.
036 SUISSE	5949	1394	88	336	78	3	4049	.	1	.
038 AUTRICHE	4269	2747	19	308	19	20	521	.	.	635
042 ESPAGNE	102	9	.	42	.	.	51	.	.	.
056 U.R.S.S.	390	2	345	.	.	.	43	.	.	.
216 LIBYE	244	.	.	91	.	.	153	.	.	.
236 HAUTE-VOLTA	276	.	276	.	.	.	.	.	.	.
346 KENYA	697	.	.	.	.	.	697	.	.	.
400 ETATS-UNIS	5769	137	79	965	.	7	4552	11	18	.
404 CANADA	916	74	19	119	.	4	697	3	.	.
604 LIBAN	437	55	73	276	.	.	31	.	.	2
608 SYRIE	1135	1113	.	.	.	.	22	.	.	.
612 IRAK	228	.	.	.	.	.	228	.	.	.
632 ARABIE SAOUD	219	7	88	81	.	.	43	.	.	.
636 KOWEIT	123	23	38	62	.	.	.	.	.	.
644 QATAR	1700	.	.	.	.	.	1700	.	.	.
732 JAPON	844	11	29	120	3	.	661	20	.	.
740 HONG-KONG	182	3	13	55	.	.	111	.	.	.
1000 M O N D E	**54526**	**15633**	**2632**	**5908**	**2342**	**634**	**26209**	**474**	**57**	**637**
1010 INTRA-CE	**29088**	**9756**	**1407**	**3185**	**2238**	**555**	**11485**	**439**	**23**	.
1011 EXTRA-CE	**25438**	**5877**	**1225**	**2723**	**104**	**79**	**14724**	**35**	**34**	**637**
1020 CLASSE 1	19063	4626	346	1970	104	79	11237	34	32	635
1021 A E L E	11249	4338	185	701	100	68	5209	.	13	635
1030 CLASSE 2	5897	1249	534	744	.	.	3366	1	1	2
1031 ACP (63)	1248	.	308	13	.	.	927	.	.	.
1040 CLASSE 3	478	2	345	10	.	.	121	.	.	.
842.19 PARDESSUS ET MANTEAUX D'AUTRES FIBRES										
001 FRANCE	12341	3383	.	1967	227	446	6308	10	.	.
002 BELG.-LUXBG.	5097	1704	332	581	1469	.	939	.	.	72
003 PAYS-BAS	8356	5027	40	450	.	2067	755	7	10	.
004 RF ALLEMAGNE	8432	.	288	2952	2047	196	2899	1	4	45

Destination / SITC	Quantity 1000 kg / Quantités: EUR 10	Deutschland	France	Italia	Nederland	Belg.-Lux.	UK	Ireland	Danmark	Ελλάδα
842.19										
005 ITALY	35	28	2	.	.	.	5	.	.	.
006 UTD. KINGDOM	126	50	4	19	41	3	.	6	3	.
007 IRELAND	83	5	.	.	.	.	77	.	.	1
008 DENMARK	25	12	.	1	3	.	6	.	.	3
009 GREECE	6	5	.	1	.	.	.	.	.	.
028 NORWAY	7	3	.	1	.	.	3	.	.	.
030 SWEDEN	25	6	.	9	.	1	9	.	.	.
032 FINLAND	3	1	.	1	.	.	1	.	.	.
036 SWITZERLAND	77	48	1	12	1	.	15	.	.	.
038 AUSTRIA	80	62	.	6	.	.	12	.	.	.
042 SPAIN	3	.	.	2	.	.	1	.	.	.
056 SOVIET UNION	18	.	.	.	.	.	18	.	.	.
058 GERMAN DEM.R	5	.	.	.	5	.	.	.	.	.
236 UPPER VOLTA	4	.	4	.	.	.	.	.	.	.
288 NIGERIA	47	.	.	.	.	.	47	.	.	.
302 CAMEROON	5	.	4	1	.	.	.	.	.	.
350 UGANDA	12	.	.	.	.	.	12	.	.	.
378 ZAMBIA	3	.	.	.	.	.	3	.	.	.
395 LESOTHO	6	.	.	.	.	.	6	.	.	.
400 USA	101	16	1	20	26	.	38	.	.	.
404 CANADA	4	2	.	1	.	.	1	.	.	.
604 LEBANON	11	1	3	7	.	.	.	.	.	.
624 ISRAEL	7	.	.	1	.	.	6	.	.	.
628 JORDAN	3	3	.	.	.	.	.	.	.	.
632 SAUDI ARABIA	9	1	1	5	.	.	2	.	.	.
636 KUWAIT	9	4	.	3	.	.	2	.	.	.
644 QATAR	6	.	.	.	.	.	6	.	.	.
647 U.A.EMIRATES	7	.	.	.	.	.	7	.	.	.
732 JAPAN	35	4	1	2	.	.	28	.	.	.
740 HONG KONG	3	1	.	.	.	.	2	.	.	.
1000 W O R L D	**1756**	**508**	**49**	**258**	**242**	**150**	**528**	**6**	**4**	**11**
1010 INTRA-EC	**1199**	**353**	**19**	**181**	**210**	**147**	**269**	**6**	**3**	**11**
1011 EXTRA-EC	**557**	**155**	**30**	**76**	**33**	**3**	**259**	.	**1**	.
1020 CLASS 1	344	143	5	54	27	1	113	.	1	.
1021 EFTA COUNTR.	194	120	2	28	1	1	41	.	1	.
1030 CLASS 2	171	12	25	22	.	2	110	.	.	.
1031 ACP (63)	96	.	14	4	.	1	77	.	.	.
1040 CLASS 3	41	1	.	.	5	.	35	.	.	.
842.21 SUITS (OTHER THAN THOSE OF HEADING 842.91), MEN'S AND BOYS', OF WOOL OR FINE ANIMAL HAIR, OTHER THAN KNITTED OR CROCHETED										
001 FRANCE	361	130	.	174	26	15	9	.	.	7
002 BELG.-LUXBG.	541	238	38	46	172	.	4	35	.	8
003 NETHERLANDS	489	423	4	18	.	41	3	.	.	.
004 FR GERMANY	287	.	3	191	3	3	49	.	.	38
005 ITALY	20	11	2	.	2	.	5	.	.	.
006 UTD. KINGDOM	672	253	23	290	37	37	.	23	2	7
007 IRELAND	72	21	12	3	.	5	31	.	.	.
008 DENMARK	15	6	.	8	.	1	.	.	.	.
009 GREECE	26	.	.	26	.	.	.	.	.	.
024 ICELAND	7	3	.	3	.	.	.	.	1	.
028 NORWAY	16	1	3	7	.	1	.	.	4	.
030 SWEDEN	69902	6	1	16	.	2	69875	.	2	.
032 FINLAND	3	.	.	2	.	.	1	.	.	.
036 SWITZERLAND	323	122	4	194	.	.	2	.	.	1
038 AUSTRIA	295	183	1	109	.	1	1	.	.	.
040 PORTUGAL	9	.	.	1	6	.	2	.	.	.
042 SPAIN	18	.	.	17	.	.	.	1	.	.
043 ANDORRA	4	.	2	2	.	.	.	.	.	.
046 MALTA	67	65	.	2	.	.	.	.	.	.
056 SOVIET UNION	6	.	6	.	.	.	.	.	.	.
202 CANARY ISLES	3	.	.	3	.	.	.	.	.	.
216 LIBYA	13	.	.	12	.	.	1	.	.	.
220 EGYPT	8	.	5	1	.	.	1	.	1	.
284 BENIN	7	.	7	.	.	.	.	.	.	.
288 NIGERIA	3	1	.	.	.	.	2	.	.	.
302 CAMEROON	8	.	7	1	.	.	.	.	.	.
322 ZAIRE	4	.	3	.	.	1	.	.	.	.
346 KENYA	4	1	.	.	.	.	3	.	.	.
390 SOUTH AFRICA	5	1	.	3	.	.	1	.	.	.
400 USA	463	14	174	267	2	1	5	.	.	.
404 CANADA	26	3	2	21	.	.	.	.	.	.
413 BERMUDA	2	.	.	.	.	.	2	.	.	.
484 VENEZUELA	2	.	.	2	.	.	.	.	.	.
600 CYPRUS	2	.	.	2	.	.	.	.	.	.
604 LEBANON	43	8	15	17	.	.	.	.	.	3
612 IRAQ	7	.	.	.	.	.	1	6	.	.
624 ISRAEL	7	.	1	5	.	.	1	.	.	.
628 JORDAN	7	1	3	3	.	.	.	.	.	.
632 SAUDI ARABIA	41	7	14	18	.	.	2	.	.	.
636 KUWAIT	27	10	8	9	.	.	.	.	.	.
640 BAHRAIN	3	1	1	1	.	.	.	.	.	.
644 QATAR	3	1	.	1	.	.	1	.	.	.
647 U.A.EMIRATES	17	7	6	2	1	.	1	.	.	.

Destination / CTCI	Value 1000 ECU / Valeurs: EUR 10	Deutschland	France	Italia	Nederland	Belg.-Lux.	UK	Ireland	Danmark	Ελλάδα
842.19										
005 ITALIE	1643	1220	143	.	6	10	264	.	.	.
006 ROYAUME-UNI	3230	1439	221	726	650	7	.	158	29	.
007 IRLANDE	2240	237	13	35	3	.	1939	.	.	13
008 DANEMARK	1031	551	33	35	45	6	281	.	.	80
009 GRECE	152	95	20	24	1	.	12	.	.	.
028 NORVEGE	449	138	6	93	.	.	179	13	20	.
030 SUEDE	1507	367	7	628	6	25	465	.	9	.
032 FINLANDE	176	40	6	78	1	1	49	.	1	.
036 SUISSE	4324	2368	80	502	21	6	1346	.	1	.
038 AUTRICHE	4591	2907	17	254	7	8	1395	3	.	.
042 ESPAGNE	244	.	4	146	.	.	94	.	.	.
056 U.R.S.S.	636	4	.	12	.	.	620	.	.	.
058 RD.ALLEMANDE	133	.	.	.	132	1	.	.	.	.
236 HAUTE-VOLTA	102	.	102	.	.	.	.	.	.	.
288 NIGERIA	2002	.	.	2	.	.	2000	.	.	.
302 CAMEROUN	129	.	123	4	.	.	2	.	.	.
350 OUGANDA	230	.	.	.	.	.	230	.	.	.
378 ZAMBIE	158	.	.	.	.	.	158	.	.	.
395 LESOTHO	216	.	.	.	.	.	216	.	.	.
400 ETATS-UNIS	4001	292	69	639	42	2	2944	7	6	.
404 CANADA	400	137	34	138	.	4	87	.	.	.
604 LIBAN	459	53	67	331	.	2	2	.	.	4
624 ISRAEL	181	.	4	31	1	.	145	.	.	.
628 JORDANIE	129	124	.	5	.	.	.	.	.	.
632 ARABIE SAOUD	313	51	72	144	.	.	46	.	.	.
636 KOWEIT	118	59	8	41	.	.	10	.	.	.
644 QATAR	460	.	6	9	.	.	445	.	.	.
647 EMIRATS ARAB	274	6	.	4	.	3	261	.	.	.
732 JAPON	3418	340	79	181	.	.	2804	3	11	.
740 HONG-KONG	252	64	31	28	.	.	129	.	.	.
1000 M O N D E	**68896**	**20788**	**2096**	**10207**	**4663**	**2817**	**27783**	**201**	**127**	**214**
1010 INTRA-CE	**42520**	**13655**	**1090**	**6769**	**4448**	**2732**	**13397**	**176**	**43**	**210**
1011 EXTRA-CE	**26375**	**7133**	**1006**	**3437**	**214**	**85**	**14386**	**25**	**84**	**5**
1020 CLASSE 1	19366	6656	340	2686	77	46	9494	25	62	.
1021 A E L E	11132	5861	117	1567	35	40	3455	15	42	.
1030 CLASSE 2	6081	444	666	737	5	38	4166	.	21	4
1031 ACP (63)	3290	3	356	73	.	17	2841	.	.	.
1040 CLASSE 3	907	33	.	14	132	1	726	.	.	1
842.21 COSTUMES ET COMPLETS DE LAINE, POILS FINS										
001 FRANCE	23335	7655	.	13754	845	549	310	35	2	185
002 BELG.-LUXBG.	28849	12732	2269	3825	6569	.	324	2792	10	328
003 PAYS-BAS	25189	21539	217	1113	.	2046	274	.	.	.
004 RF ALLEMAGNE	19693	.	230	13703	168	139	4307	.	23	1123
005 ITALIE	1434	782	214	.	142	32	264	.	.	.
006 ROYAUME-UNI	38030	12926	1380	19910	1279	1215	.	990	147	183
007 IRLANDE	3825	1061	516	303	9	176	1760	.	.	.
008 DANEMARK	901	322	3	482	5	72	17	.	.	.
009 GRECE	1487	3	8	1461	.	.	15	.	.	.
024 ISLANDE	436	181	.	172	1	9	7	.	66	.
028 NORVEGE	1135	92	184	539	.	36	17	.	267	.
030 SUEDE	2067	519	164	1064	.	111	48	.	161	.
032 FINLANDE	193	13	20	145	.	.	15	.	.	.
036 SUISSE	21691	6872	345	14142	3	7	291	.	4	27
038 AUTRICHE	16345	9027	143	7014	3	16	136	4	1	1
040 PORTUGAL	251	.	.	119	71	.	61	.	.	.
042 ESPAGNE	1427	4	.	1329	.	.	2	91	1	.
043 ANDORRE	313	.	186	127	.	.	.	.	.	.
046 MALTE	1356	1224	.	125	.	.	7	.	.	.
056 U.R.S.S.	242	12	221	9	.	.	.	.	.	.
202 CANARIES	196	.	1	195	.	.	.	.	.	.
216 LIBYE	843	1	.	818	.	.	24	.	.	.
220 EGYPTE	466	22	309	67	.	.	46	.	22	.
284 BENIN	543	14	529	.	.	.	.	.	.	.
288 NIGERIA	178	56	21	.	.	.	101	.	.	.
302 CAMEROUN	499	.	442	57	.	.	.	.	.	.
322 ZAIRE	134	.	80	1	.	53	.	.	.	.
346 KENYA	188	30	.	.	.	.	158	.	.	.
390 AFR. DU SUD	392	72	.	277	.	.	43	.	.	.
400 ETATS-UNIS	33931	1512	7598	24293	91	69	348	.	20	.
404 CANADA	2251	355	62	1791	.	4	37	.	2	.
413 BERMUDES	160	.	.	.	.	.	160	.	.	.
484 VENEZUELA	113	.	.	105	.	.	7	.	1	.
600 CHYPRE	195	8	19	146	.	12	10	.	.	.
604 LIBAN	3586	619	1305	1563	.	4	.	.	.	95
612 IRAK	640	.	.	.	.	.	51	589	.	.
624 ISRAEL	137	.	42	69	.	.	26	.	.	.
628 JORDANIE	648	87	187	371	.	.	.	.	.	3
632 ARABIE SAOUD	3830	521	1233	1912	.	.	164	.	.	.
636 KOWEIT	2276	648	592	999	.	.	36	.	1	.
640 BAHREIN	197	39	62	82	.	.	12	.	2	.
644 QATAR	301	41	35	186	.	.	39	.	.	.
647 EMIRATS ARAB	1169	358	479	247	32	7	46	.	.	.

Tab. 1 **Export** January - December 1983 Janvier - Décembre

Destination SITC	Quantity 1000 kg Quantités EUR 10	Deutschland	France	Italia	Nederland	Belg.-Lux.	UK	Ireland	Danmark	Ελλάδα
842.21										
649 OMAN	1	.	.	.	.	.	1	.	.	.
652 NORTH YEMEN	3	3	.	.	.	.	.	.	.	.
706 SINGAPORE	1	.	.	1	.	.	.	.	.	.
732 JAPAN	51	.	.	50	.	.	1	.	.	.
740 HONG KONG	12	1	1	10	.	.	.	.	.	.
800 AUSTRALIA	4	1	.	3	.	.	.	.	.	.
1000 W O R L D	**73933**	**1527**	**353**	**1547**	**251**	**108**	**70006**	**65**	**11**	**65**
1010 INTRA-EC	**2483**	**1082**	**81**	**756**	**239**	**103**	**101**	**58**	**2**	**61**
1011 EXTRA-EC	**71452**	**445**	**272**	**791**	**12**	**6**	**69905**	**7**	**9**	**5**
1020 CLASS 1	71198	400	187	698	9	5	69889	1	8	1
1021 EFTA COUNTR.	70557	316	9	332	6	4	69882	.	7	1
1030 CLASS 2	243	43	78	92	2	1	16	6	1	4
1031 ACP (63)	31	2	21	2	.	1	5	.	.	.
1040 CLASS 3	9	1	7	1	.	.	.	.	.	.
842.22 SUITS (OTHER THAN THOSE OF HEADING 842.91), MEN'S AND BOYS', OF COTTON, OTHER THAN KNITTED OR CROCHETED										
001 FRANCE	100	19	.	65	.	5	8	.	.	3
002 BELG.-LUXBG.	141	13	5	42	77	.	2	.	.	2
003 NETHERLANDS	204	153	1	46	.	3	1	.	.	.
004 FR GERMANY	105	.	2	74	12	.	11	.	.	6
005 ITALY	2	1	1	.	.	.	.	.	.	.
006 UTD. KINGDOM	76	8	1	52	13	.	.	2	.	.
007 IRELAND	6	1	.	1	.	.	4	.	.	.
008 DENMARK	12	2	.	10	.	.	.	.	.	.
009 GREECE	54	.	.	54	.	.	.	.	.	.
024 ICELAND	4	.	.	4	.	.	.	.	.	.
028 NORWAY	24	.	1	22	.	.	1	.	.	.
030 SWEDEN	34	2	.	32	.	.	.	.	.	.
032 FINLAND	2	.	.	2	.	.	.	.	.	.
036 SWITZERLAND	216	9	1	205	.	.	1	.	.	.
038 AUSTRIA	147	13	.	134	.	.	.	.	.	.
042 SPAIN	11	3	.	8	.	.	.	.	.	.
046 MALTA	6	2	.	4	.	.	.	.	.	.
056 SOVIET UNION	7	.	7	.	.	.	.	.	.	.
202 CANARY ISLES	9	.	.	9	.	.	.	.	.	.
208 ALGERIA	31	29	1	.	.	.	1	.	.	.
216 LIBYA	5	.	.	.	.	.	5	.	.	.
302 CAMEROON	6	.	6	.	.	.	.	.	.	.
390 SOUTH AFRICA	6	.	.	6	.	.	.	.	.	.
400 USA	99	1	2	94	.	.	2	.	.	.
404 CANADA	11	.	.	10	.	.	1	.	.	.
484 VENEZUELA	19	.	.	19	.	.	.	.	.	.
604 LEBANON	11	.	2	9	.	.	.	.	.	.
628 JORDAN	1	.	.	1	.	.	.	.	.	.
632 SAUDI ARABIA	15	.	5	7	.	.	3	.	.	.
636 KUWAIT	5	.	3	1	.	.	1	.	.	.
647 U.A.EMIRATES	4	.	1	1	.	1	1	.	.	.
732 JAPAN	41	.	.	41	.	.	.	.	.	.
740 HONG KONG	1	.	.	1	.	.	.	.	.	.
1000 W O R L D	**1449**	**256**	**61**	**961**	**103**	**10**	**44**	**2**	**1**	**11**
1010 INTRA-EC	**700**	**196**	**11**	**343**	**103**	**8**	**26**	**2**	.	**11**
1011 EXTRA-EC	**750**	**60**	**50**	**618**	**1**	**2**	**18**	.	**1**	.
1020 CLASS 1	601	30	4	563	.	.	4	.	.	.
1021 EFTA COUNTR.	427	24	2	400	.	.	1	.	.	.
1030 CLASS 2	139	30	39	54	.	1	15	.	.	.
1031 ACP (63)	27	.	20	3	.	1	3	.	.	.
1040 CLASS 3	8	1	7	.	.	.	.	.	.	.
842.23 SUITS (OTHER THAN THOSE OF HEADING 842.91), MEN'S AND BOYS', OF MAN-MADE FIBRES, OTHER THAN KNITTED OR CROCHETED										
001 FRANCE	143	54	.	55	11	8	10	.	.	5
002 BELG.-LUXBG.	1917	58	1750	9	78	.	4	.	.	18
003 NETHERLANDS	194	158	.	14	.	15	7	.	.	.
004 FR GERMANY	186	.	1	115	22	.	27	.	1	20
005 ITALY	15	4	2	.	.	.	9	.	.	.
006 UTD. KINGDOM	164	118	10	25	5	1	.	4	1	.
007 IRELAND	94	9	18	.	1	.	63	.	.	3
008 DENMARK	5	3	1	1	.	.	.	.	.	.
028 NORWAY	7	.	.	1	.	.	1	.	5	.
030 SWEDEN	4	.	.	2	.	.	.	.	2	.
036 SWITZERLAND	68	41	10	15	.	.	2	.	.	.
038 AUSTRIA	72	57	.	15	.	.	.	.	.	.
046 MALTA	22	22	.	.	.	.	.	.	.	.
048 YUGOSLAVIA	2	.	2	.	.	.	.	.	.	.
056 SOVIET UNION	4	3	1	.	.	.	.	.	.	.
220 EGYPT	23	.	4	16	.	.	3	.	.	.
280 TOGO	7	.	6	1	.	.	.	.	.	.
284 BENIN	11	.	10	1	.	.	.	.	.	.
288 NIGERIA	12	1	1	3	.	.	7	.	.	.
302 CAMEROON	10	.	9	1	.	.	.	.	.	.
314 GABON	1	.	1	.	.	.	.	.	.	.
318 CONGO	2	.	2	.	.	.	.	.	.	.
322 ZAIRE	2	.	1	.	.	1	.	.	.	.

Destination CTCI	Value 1000 ECU Valeurs EUR 10	Deutschland	France	Italia	Nederland	Belg.-Lux.	UK	Ireland	Danmark	Ελλάδα
842.21										
649 OMAN	112	23	.	.	.	.	89	.	.	.
652 YEMEN DU NRD	161	156	5	.	.	.	.	.	.	.
706 SINGAPOUR	120	.	39	81	.	.	.	.	.	.
732 JAPON	4466	14	17	4332	.	1	102	.	.	.
740 HONG-KONG	1056	52	40	948	.	.	14	.	2	.
800 AUSTRALIE	499	54	.	406	.	.	39	.	.	.
1000 M O N D E	**248985**	**79841**	**19765**	**118726**	**9272**	**4562**	**9528**	**4501**	**845**	**1945**
1010 INTRA-CE	**142748**	**57021**	**4839**	**54552**	**9017**	**4228**	**7271**	**3817**	**184**	**1819**
1011 EXTRA-CE	**106237**	**22820**	**14926**	**64174**	**255**	**333**	**2257**	**684**	**661**	**127**
1020 CLASSE 1	86936	19972	8718	55924	180	254	1170	95	595	28
1021 A E L E	42120	16704	856	23195	78	180	576	4	499	28
1030 CLASSE 2	18903	2803	5948	8170	72	79	1078	589	65	99
1031 ACP (63)	1957	122	1361	136	12	54	271	.	1	.
1040 CLASSE 3	398	46	259	80	3	.	9	.	1	.
842.22 COSTUMES ET COMPLETS DE COTON										
001 FRANCE	3551	762	.	2485	2	79	141	4	.	78
002 BELG.-LUXBG.	4454	528	153	2048	1647	.	32	.	.	46
003 PAYS-BAS	3968	2291	38	1522	.	73	44	.	.	.
004 RF ALLEMAGNE	5082	.	62	3841	285	.	787	.	3	104
005 ITALIE	127	33	65	.	3	.	26	.	.	.
006 ROYAUME-UNI	3152	193	106	2583	216	2	.	52	.	.
007 IRLANDE	236	35	2	28	1	12	158	.	.	.
008 DANEMARK	516	70	.	440	6	.	.	.	.	.
009 GRECE	2013	.	1	2012	.	.	.	.	.	.
024 ISLANDE	173	.	.	172	1	.	.	.	.	.
028 NORVEGE	1056	7	61	976	.	1	5	.	6	.
030 SUEDE	1581	137	14	1418	.	6	5	1	.	.
032 FINLANDE	104	1	3	100	.	.	.	.	.	.
036 SUISSE	9754	411	70	9251	.	3	19	.	.	.
038 AUTRICHE	5943	641	3	5295	.	2	2	.	.	.
042 ESPAGNE	456	104	.	352	.	.	.	.	.	.
046 MALTE	208	19	.	189	.	.	.	.	.	.
056 U.R.S.S.	283	4	277	2	.	.	.	.	.	.
202 CANARIES	151	.	2	149	.	.	.	.	.	.
208 ALGERIE	888	832	21	1	.	.	34	.	.	.
216 LIBYE	280	.	.	9	.	.	271	.	.	.
302 CAMEROUN	219	.	214	5	.	.	.	.	.	.
390 AFR. DU SUD	294	4	.	289	.	.	.	.	.	1
400 ETATS-UNIS	4588	81	83	4378	18	.	24	.	2	2
404 CANADA	574	37	6	514	.	.	17	.	.	.
484 VENEZUELA	240	.	.	240	.	.	.	.	.	.
604 LIBAN	526	11	129	376	.	.	.	.	.	10
628 JORDANIE	102	2	19	79	.	.	2	.	.	.
632 ARABIE SAOUD	875	18	264	464	.	3	126	.	.	.
636 KOWEIT	325	10	215	77	.	6	17	.	.	.
647 EMIRATS ARAB	150	13	29	68	.	31	9	.	.	.
732 JAPON	2210	21	6	2183	.	.	.	.	.	.
740 HONG-KONG	148	19	4	125	.	.	.	.	.	.
1000 M O N D E	**55823**	**6325**	**2721**	**42084**	**2180**	**284**	**1884**	**59**	**45**	**241**
1010 INTRA-CE	**23100**	**3912**	**428**	**14959**	**2158**	**166**	**1189**	**56**	**3**	**229**
1011 EXTRA-CE	**32719**	**2414**	**2293**	**27119**	**22**	**118**	**695**	**3**	**42**	**13**
1020 CLASSE 1	27086	1465	262	25210	19	12	85	1	29	3
1021 A E L E	18682	1196	154	17268	1	12	44	1	6	.
1030 CLASSE 2	5324	937	1754	1895	3	101	610	1	13	10
1031 ACP (63)	1026	7	782	75	.	55	107	.	.	.
1040 CLASSE 3	307	11	277	14	.	5	.	.	.	.
842.23 COSTUMES ET COMPLETS DE FIBRES SYNT.ARTIF.										
001 FRANCE	5870	2565	.	1828	349	179	823	4	1	121
002 BELG.-LUXBG.	7377	2534	605	523	2693	.	288	.	2	732
003 PAYS-BAS	5969	4512	17	794	.	461	182	.	3	.
004 RF ALLEMAGNE	8705	.	41	5802	998	17	1269	1	16	561
005 ITALIE	637	239	117	.	6	1	274	.	.	.
006 ROYAUME-UNI	7457	5137	484	1444	169	23	.	124	54	22
007 IRLANDE	3656	393	682	1	32	.	2414	.	.	134
008 DANEMARK	175	81	19	57	14	2	2	.	.	.
028 NORVEGE	416	5	12	76	.	.	29	.	294	.
030 SUEDE	267	5	30	122	.	4	17	.	89	.
036 SUISSE	2761	1702	112	839	8	4	89	.	1	6
038 AUTRICHE	3027	2161	5	845	.	4	10	1	1	.
046 MALTE	344	343	.	1	.	.	.	.	.	.
048 YOUGOSLAVIE	142	11	109	.	.	22	.	.	.	.
056 U.R.S.S.	210	187	20	.	.	.	3	.	.	.
220 EGYPTE	456	2	153	185	.	.	116	.	.	.
280 TOGO	235	.	217	18	.	.	.	.	.	.
284 BENIN	543	9	510	24	.	.	.	.	.	.
288 NIGERIA	301	51	61	47	.	.	142	.	.	.
302 CAMEROUN	529	.	512	15	.	2	.	.	.	.
314 GABON	102	.	97	.	.	.	5	.	.	.
318 CONGO	106	.	106	.	.	.	.	.	.	.
322 ZAIRE	163	.	103	.	.	60	.	.	.	.

Destination / SITC	Quantity 1000 kg / Quantités: EUR 10	Deutschland	France	Italia	Nederland	Belg.-Lux.	UK	Ireland	Danmark	Ἑλλάδα
842.23										
350 UGANDA	3	.	1	.	.	.	2	.	.	.
372 REUNION	3	.	3	.	.	.	.	.	.	.
400 USA	199	2	142	50	.	.	5	.	.	.
404 CANADA	4	.	.	3	.	.	1	.	.	.
458 GUADELOUPE	5	.	5	.	.	.	.	.	.	.
462 MARTINIQUE	5	.	5	.	.	.	.	.	.	.
604 LEBANON	15	3	8	4	.	.	.	.	.	.
612 IRAQ	73	.	.	.	.	.	73	.	.	.
628 JORDAN	11	1	.	9	.	.	1	.	.	.
632 SAUDI ARABIA	32	2	6	12	.	.	11	.	.	1
636 KUWAIT	14	5	5	.	.	.	4	.	.	.
640 BAHRAIN	4	1	1	.	.	.	2	.	.	.
644 QATAR	4	1	2	.	.	.	1	.	.	.
647 U.A.EMIRATES	6	3	1	1	.	.	1	.	.	.
706 SINGAPORE	4	.	.	4	.	.	.	.	.	.
732 JAPAN	3	.	.	3	.	.	.	.	.	.
740 HONG KONG	3	.	.	3	.	.	.	.	.	.
800 AUSTRALIA	4	.	.	4	.	.	.	.	.	.
808 AMER.OCEANIA	1	.	.	1	.	.	.	.	.	.
1000 W O R L D	**3392**	**547**	**2013**	**375**	**128**	**27**	**239**	**5**	**10**	**48**
1010 INTRA-EC	**2717**	**402**	**1781**	**220**	**117**	**24**	**120**	**5**	**2**	**46**
1011 EXTRA-EC	**675**	**144**	**232**	**155**	**11**	**3**	**119**	**.**	**9**	**2**
1020 CLASS 1	402	124	157	95	5	1	11	.	8	1
1021 EFTA COUNTR.	159	99	11	34	4	.	4	.	7	.
1030 CLASS 2	265	17	75	59	.	3	108	.	1	2
1031 ACP (63)	51	1	32	7	.	1	10	.	.	.
1040 CLASS 3	12	4	1	.	6	.	1	.	.	.
842.29 SUITS (OTHER THAN THOSE OF HEADING 842.91), MEN'S AND BOYS', OF TEXTILE FABRICS (NOT OF WOOL, FINE ANIMAL HAIR, COTTON OR MAN-MADE FIBRES), OTHER THAN KNITTED OR CROCHETED										
001 FRANCE	75	2	.	65	.	8	.	.	.	.
002 BELG.-LUXBG.	41	10	1	30	.	.	.	.	.	.
003 NETHERLANDS	37	2	.	35	.	.	.	.	.	.
004 FR GERMANY	27	.	.	27	.	.	.	.	.	.
005 ITALY	4	1	2	.	.	.	1	.	.	.
006 UTD. KINGDOM	67	3	1	45	.	1	.	17	.	.
007 IRELAND	4	2	.	.	.	.	2	.	.	.
008 DENMARK	7	.	.	7	.	.	.	.	.	.
009 GREECE	5	.	.	5	.	.	.	.	.	.
028 NORWAY	23	.	.	23	.	.	.	.	.	.
030 SWEDEN	21	1	.	20	.	.	.	.	.	.
036 SWITZERLAND	16	3	1	12	.	.	.	.	.	.
038 AUSTRIA	22	5	.	17	.	.	.	.	.	.
042 SPAIN	4	.	.	4	.	.	.	.	.	.
220 EGYPT	13	.	3	10	.	.	.	.	.	.
284 BENIN	4	.	1	3	.	.	.	.	.	.
288 NIGERIA	4	.	.	4	.	.	.	.	.	.
302 CAMEROON	2	.	2	.	.	.	.	.	.	.
322 ZAIRE	3	.	2	.	.	1	.	.	.	.
400 USA	43	.	1	41	.	.	1	.	.	.
404 CANADA	3	.	.	3	.	.	.	.	.	.
458 GUADELOUPE	4	.	4	.	.	.	.	.	.	.
462 MARTINIQUE	5	.	5	.	.	.	.	.	.	.
604 LEBANON	8	.	3	5	.	.	.	.	.	.
632 SAUDI ARABIA	23	.	11	12	.	.	.	.	.	.
636 KUWAIT	11	1	3	6	.	1	.	.	.	.
644 QATAR	1	.	.	1	.	.	.	.	.	.
647 U.A.EMIRATES	4	.	3	1	.	.	.	.	.	.
732 JAPAN	3	.	.	3	.	.	.	.	.	.
740 HONG KONG	1	.	.	1	.	.	.	.	.	.
800 AUSTRALIA	1	.	.	1	.	.	.	.	.	.
1000 W O R L D	**515**	**30**	**53**	**392**	**.**	**13**	**9**	**18**	**.**	**.**
1010 INTRA-EC	**267**	**19**	**4**	**214**	**.**	**10**	**3**	**17**	**.**	**.**
1011 EXTRA-EC	**245**	**11**	**49**	**176**	**.**	**3**	**6**	**.**	**.**	**.**
1020 CLASS 1	140	10	3	125	.	.	2	.	.	.
1021 EFTA COUNTR.	83	9	1	73	.	.	.	.	.	.
1030 CLASS 2	105	1	46	51	.	3	4	.	.	.
1031 ACP (63)	20	.	8	10	.	2	.	.	.	.
842.31 TROUSERS, BREECHES AND THE LIKE (OTHER THAN THOSE OF HEADING 842.91), MEN'S AND BOYS', OF WOOL OR FINE ANIMAL HAIR, OTHER THAN KNITTED OR CROCHETED										
001 FRANCE	480	26	.	434	8	5	7	.	.	.
002 BELG.-LUXBG.	295	47	28	54	156	.	2	6	.	2
003 NETHERLANDS	455	228	2	47	.	144	7	.	.	27
004 FR GERMANY	474	.	122	219	13	2	4	59	.	55
005 ITALY	9	3	2	.	.	2	2	.	.	.
006 UTD. KINGDOM	235	50	9	132	17	3	.	9	.	15
007 IRELAND	29	4	.	5	4	.	16	.	.	.
008 DENMARK	28	6	.	17	.	.	5	.	.	.
009 GREECE	12	.	5	6	1	.	.	.	.	.
024 ICELAND	2	.	.	.	.	.	1	.	1	.
028 NORWAY	22	2	1	6	.	.	.	5	8	.

Destination / CTCI	Value 1000 ECU / Valeurs: EUR 10	Deutschland	France	Italia	Nederland	Belg.-Lux.	UK	Ireland	Danmark	Ἑλλάδα
842.23										
350 OUGANDA	103	.	21	.	.	4	78	.	.	.
372 REUNION	165	.	165	.	.	.	.	.	.	.
400 ETATS-UNIS	7591	49	5687	1516	17	1	320	.	1	.
404 CANADA	213	2	23	168	.	.	20	.	.	.
458 GUADELOUPE	304	.	304	.	.	.	.	.	.	.
462 MARTINIQUE	286	.	286	.	.	.	.	.	.	.
604 LIBAN	921	187	512	212	.	.	.	.	.	10
612 IRAK	3453	.	1	.	.	.	3451	.	1	.
628 JORDANIE	695	61	4	550	.	.	65	.	1	14
632 ARABIE SAOUD	1699	104	440	623	.	16	487	.	1	28
636 KOWEIT	746	304	317	22	.	16	87	.	.	.
640 BAHREIN	157	42	30	16	2	.	63	.	4	.
644 QATAR	162	40	76	.	.	9	37	.	.	.
647 EMIRATS ARAB	428	217	59	66	.	14	72	.	.	.
706 SINGAPOUR	420	.	2	398	.	.	20	.	.	.
732 JAPON	208	27	.	164	.	.	17	.	.	.
740 HONG-KONG	421	34	18	367	.	.	2	.	.	.
800 AUSTRALIE	198	11	.	165	.	.	19	.	.	3
808 OCEANIE AMER	151	.	.	151	.	.	.	.	.	.
1000 M O N D E	**69330**	**21184**	**12310**	**17529**	**4448**	**853**	**10681**	**131**	**564**	**1630**
1010 INTRA-CE	**39935**	**15461**	**1965**	**10532**	**4261**	**682**	**5259**	**130**	**76**	**1569**
1011 EXTRA-CE	**29335**	**5725**	**10345**	**6936**	**187**	**171**	**5422**	**1**	**487**	**61**
1020 CLASSE 1	15730	4405	6081	4040	104	37	610	1	443	9
1021 A E L E	6736	3925	169	1927	86	15	201	1	406	6
1030 CLASSE 2	13247	1094	4243	2890	11	134	4778	.	44	53
1031 ACP (63)	2267	73	1712	116	.	75	290	.	1	.
1040 CLASSE 3	359	226	21	6	72	.	34	.	.	.
842.29 COSTUMES ET COMPLETS D'AUTRES FIBRES										
001 FRANCE	4144	174	.	3745	.	215	10	.	.	.
002 BELG.-LUXBG.	2442	355	40	2030	15	.	2	.	.	.
003 PAYS-BAS	1169	71	9	1052	.	32	5	.	.	.
004 RF ALLEMAGNE	1410	.	24	1365	.	4	14	.	3	.
005 ITALIE	260	35	192	.	1	5	24	3	.	.
006 ROYAUME-UNI	3749	191	54	3225	.	27	.	252	.	.
007 IRLANDE	126	75	.	9	.	1	41	.	.	.
008 DANEMARK	350	7	3	287	.	48	5	.	.	.
009 GRECE	183	.	1	182	.	.	.	.	.	.
028 NORVEGE	1016	7	19	987	.	1	2	.	.	.
030 SUEDE	1254	94	21	1136	.	1	2	.	.	.
036 SUISSE	1153	141	52	951	.	4	5	.	.	.
038 AUTRICHE	831	247	.	584	.	.	.	.	.	.
042 ESPAGNE	172	.	.	172	.	.	.	.	.	.
220 EGYPTE	404	.	164	238	.	.	2	.	.	.
284 BENIN	185	.	108	77	.	.	.	.	.	.
288 NIGERIA	110	.	.	108	.	.	2	.	.	.
302 CAMEROUN	134	.	127	7	.	.	.	.	.	.
322 ZAIRE	111	.	42	1	.	68	.	.	.	.
400 ETATS-UNIS	3169	53	74	2956	.	7	65	14	.	.
404 CANADA	291	24	8	257	.	.	2	.	.	.
458 GUADELOUPE	181	.	181	.	.	.	.	.	.	.
462 MARTINIQUE	299	.	299	.	.	.	.	.	.	.
604 LIBAN	573	26	193	343	.	11	.	.	.	.
632 ARABIE SAOUD	1513	.	871	632	.	.	10	.	.	.
636 KOWEIT	615	28	200	345	.	35	7	.	.	.
644 QATAR	115	.	19	96	.	.	.	.	.	.
647 EMIRATS ARAB	396	.	257	130	.	.	9	.	.	.
732 JAPON	337	4	3	323	.	.	7	.	.	.
740 HONG-KONG	185	4	12	166	.	.	3	.	.	.
800 AUSTRALIE	163	.	.	163	.	.	.	.	.	.
1000 M O N D E	**28129**	**1576**	**3371**	**22080**	**17**	**485**	**327**	**269**	**4**	**.**
1010 INTRA-CE	**13837**	**909**	**324**	**11896**	**16**	**333**	**101**	**255**	**3**	**.**
1011 EXTRA-CE	**14217**	**668**	**3047**	**10108**	**.**	**152**	**227**	**14**	**1**	**.**
1020 CLASSE 1	8508	589	189	7606	.	14	95	14	1	.
1021 A E L E	4283	489	93	3677	.	6	17	.	1	.
1030 CLASSE 2	5682	78	2858	2477	.	138	131	.	.	.
1031 ACP (63)	823	.	464	261	.	89	9	.	.	.
842.31 PANTALONS ET CULOTTES DE LAINE, POILS FINS										
001 FRANCE	5353	997	.	3725	192	144	278	17	.	.
002 BELG.-LUXBG.	8666	1900	1119	1499	3677	.	72	344	2	53
003 PAYS-BAS	16086	10109	78	1044	.	4110	261	3	.	481
004 RF ALLEMAGNE	7480	.	238	4548	226	63	158	800	8	1439
005 ITALIE	397	122	75	.	7	52	140	1	.	.
006 ROYAUME-UNI	7911	1709	439	4749	484	71	.	199	21	239
007 IRLANDE	1206	163	12	178	128	1	724	.	.	.
008 DANEMARK	935	241	9	386	2	7	290	.	.	.
009 GRECE	249	1	12	210	14	.	12	.	.	.
024 ISLANDE	118	30	9	17	.	.	34	.	28	.
028 NORVEGE	725	100	75	112	.	1	10	57	370	.

Destination SITC	Quantity 1000 kg EUR 10	Deutschland	France	Italia	Nederland	Belg.-Lux.	UK	Ireland	Danmark	Ελλάδα	Quantités
842.31											
030 SWEDEN	31	4	2	14	.	1	3	5	2	.	
036 SWITZERLAND	75	42	10	22	.	.	1	.	.	.	
038 AUSTRIA	116	81	.	34	1	.	.	.	.	.	
040 PORTUGAL	9	1	.	.	7	.	.	1	.	.	
042 SPAIN	5	.	3	2	.	.	.	.	.	.	
043 ANDORRA	3	.	2	1	.	.	.	.	.	.	
046 MALTA	25	25	.	.	.	.	.	.	.	.	
048 YUGOSLAVIA	11	11	.	.	.	.	.	.	.	.	
056 SOVIET UNION	8	1	.	6	1	.	.	.	.	.	
208 ALGERIA	23	.	23	.	.	.	.	.	.	.	
216 LIBYA	7	2	.	5	.	.	.	.	.	.	
220 EGYPT	9	.	4	1	.	.	.	.	2	2	
288 NIGERIA	3	3	.	.	.	.	.	.	.	.	
322 ZAIRE	8	.	8	.	.	.	.	.	.	.	
400 USA	168	3	12	146	.	.	7	.	.	.	
404 CANADA	10	1	2	7	.	.	.	.	.	.	
604 LEBANON	18	1	8	9	.	.	.	.	.	.	
612 IRAQ	5	.	.	.	.	.	1	4	.	.	
624 ISRAEL	3	.	1	1	.	1	.	.	.	.	
628 JORDAN	3	1	1	1	.	.	.	.	.	.	
632 SAUDI ARABIA	12	1	5	4	.	.	2	.	.	.	
636 KUWAIT	11	2	2	7	.	.	.	.	.	.	
647 U.A.EMIRATES	6	2	1	2	.	.	1	.	.	.	
706 SINGAPORE	1	.	.	1	.	.	.	.	.	.	
732 JAPAN	15	.	.	14	.	.	1	.	.	.	
740 HONG KONG	10	.	.	10	.	.	.	.	.	.	
800 AUSTRALIA	2	.	.	2	.	.	.	.	.	.	
1000 W O R L D	**2677**	**548**	**262**	**1220**	**209**	**165**	**67**	**89**	**15**	**102**	
1010 INTRA-EC	**2015**	**362**	**167**	**913**	**199**	**157**	**43**	**74**	**1**	**99**	
1011 EXTRA-EC	**662**	**187**	**95**	**307**	**10**	**8**	**24**	**15**	**14**	**2**	
1020 CLASS 1	499	169	34	250	8	1	15	11	11	.	
1021 EFTA COUNTR.	255	129	15	76	8	1	6	10	10	.	
1030 CLASS 2	151	13	61	51	1	7	9	4	3	2	
1031 ACP (63)	19	3	13	2	.	.	1	.	.	.	
1040 CLASS 3	12	5	.	6	1	.	.	.	.	.	
842.32 TROUSERS, BREECHES AND THE LIKE (OTHER THAN THOSE OF HEADING 842.91), MEN'S AND BOYS', OF COTTON, OTHER THAN KNITTED OR CROCHETED											
001 FRANCE	7886	254	.	2000	55	5104	153	274	1	45	
002 BELG.-LUXBG.	8813	566	4646	837	1919	.	743	.	6	76	
003 NETHERLANDS	7096	1343	228	1703	.	3514	293	7	2	6	
004 FR GERMANY	13642	.	143	6775	587	4961	274	5	30	867	
005 ITALY	2879	56	157	.	39	2579	48	.	.	.	
006 UTD. KINGDOM	2930	71	75	576	221	1090	.	830	28	39	
007 IRELAND	864	3	8	38	2	17	787	.	1	8	
008 DENMARK	1163	71	3	480	35	264	231	1	.	78	
009 GREECE	495	278	7	139	1	28	42	.	.	.	
024 ICELAND	25	1	.	5	1	8	3	.	7	.	
025 FAROE ISLES	28	.	.	2	.	.	.	.	26	.	
028 NORWAY	716	7	28	111	3	45	299	57	158	8	
030 SWEDEN	2761	15	5	357	3	129	2184	29	31	8	
032 FINLAND	129	4	.	5	.	1	115	.	4	.	
036 SWITZERLAND	2277	214	542	1177	4	295	44	.	1	.	
038 AUSTRIA	2225	507	67	1470	1	134	42	.	.	4	
040 PORTUGAL	216	.	176	.	10	27	3	.	.	.	
042 SPAIN	81	16	19	3	24	.	19	.	.	.	
043 ANDORRA	43	.	38	2	.	2	1	.	.	.	
044 GIBRALTAR	9	.	.	.	.	4	5	.	.	.	
048 YUGOSLAVIA	32	4	.	5	.	.	23	.	.	.	
052 TURKEY	72	61	.	11	.	.	.	.	.	.	
056 SOVIET UNION	1343	35	.	1241	.	7	.	.	.	60	
058 GERMAN DEM.R	152	.	5	29	.	117	1	.	.	.	
060 POLAND	546	91	.	167	44	84	147	.	12	1	
062 CZECHOSLOVAK	344	107	.	196	.	.	41	.	.	.	
064 HUNGARY	89	24	.	51	.	14	.	.	.	.	
066 ROMANIA	65	1	.	62	1	.	1	.	.	.	
068 BULGARIA	131	11	.	119	.	1	.	.	.	.	
202 CANARY ISLES	11	.	.	6	.	.	5	.	.	.	
204 MOROCCO	19	.	13	.	6	.	.	.	.	.	
212 TUNISIA	275	28	58	.	30	159	.	.	.	.	
216 LIBYA	109	3	.	55	.	.	.	51	.	.	
220 EGYPT	28	.	.	3	.	3	4	.	1	17	
272 IVORY COAST	6	.	4	2	.	.	.	.	.	.	
288 NIGERIA	13	.	.	1	.	.	12	.	.	.	
302 CAMEROON	21	.	20	1	.	.	.	.	.	.	
314 GABON	7	.	6	.	.	1	.	.	.	.	
318 CONGO	9	.	7	2	.	.	.	.	.	.	
322 ZAIRE	20	5	8	.	.	2	.	5	.	.	
342 SOMALIA	9	.	.	9	.	.	.	.	.	.	
372 REUNION	51	.	51	.	.	.	.	.	.	.	
390 SOUTH AFRICA	16	.	.	.	.	.	16	.	.	.	
400 USA	125	4	17	66	1	2	33	.	.	2	
404 CANADA	18	1	6	7	.	.	4	.	.	.	
406 GREENLAND	33	.	.	.	.	.	.	.	33	.	

Destination CTCI	Value 1000 ECU EUR 10	Deutschland	France	Italia	Nederland	Belg.-Lux.	UK	Ireland	Danmark	Ελλάδα	Valeurs
842.31											
030 SUEDE	869	190	104	313	.	27	97	67	71	.	
036 SUISSE	3209	1686	443	992	4	12	68	.	2	2	
038 AUTRICHE	4414	3223	9	1144	26	7	5	.	.	.	
040 PORTUGAL	151	9	21	8	92	.	.	21	.	.	
042 ESPAGNE	148	1	42	99	.	1	.	4	1	.	
043 ANDORRE	128	.	95	31	.	.	2	.	.	.	
046 MALTE	486	483	.	3	.	.	.	.	.	.	
048 YOUGOSLAVIE	179	175	.	4	.	.	.	.	.	.	
056 U.R.S.S.	150	41	16	72	21	.	.	.	.	.	
208 ALGERIE	842	.	842	.	.	.	.	.	.	.	
216 LIBYE	142	43	.	99	.	.	.	.	.	.	
220 EGYPTE	226	1	112	32	.	.	9	.	31	41	
288 NIGERIA	140	128	.	12	.	.	.	.	.	.	
322 ZAIRE	262	.	256	1	.	5	.	.	.	.	
400 ETATS-UNIS	8298	175	356	7517	26	.	220	.	4	.	
404 CANADA	521	38	67	413	.	.	2	1	.	.	
604 LIBAN	917	48	387	482	.	.	.	.	.	.	
612 IRAK	156	1	.	11	.	.	17	127	.	.	
624 ISRAEL	109	.	26	68	.	14	.	.	1	.	
628 JORDANIE	123	44	29	43	.	.	7	.	.	.	
632 ARABIE SAOUD	811	59	306	344	.	11	82	.	1	8	
636 KOWEIT	573	93	91	372	.	.	17	.	.	.	
647 EMIRATS ARAB	340	77	73	172	.	3	15	.	.	.	
706 SINGAPOUR	136	1	13	120	.	.	2	.	.	.	
732 JAPON	812	5	7	653	.	.	133	14	.	.	
740 HONG-KONG	711	15	15	681	.	.	.	.	.	.	
800 AUSTRALIE	166	15	2	137	.	.	12	.	.	.	
1000 M O N D E	**75587**	**22106**	**5764**	**30804**	**4923**	**4565**	**2882**	**1656**	**622**	**2265**	
1010 INTRA-CE	**48284**	**15242**	**1983**	**16340**	**4730**	**4447**	**1934**	**1364**	**32**	**2212**	
1011 EXTRA-CE	**27303**	**6864**	**3781**	**14464**	**193**	**118**	**949**	**292**	**591**	**51**	
1020 CLASSE 1	20407	6152	1241	11490	148	48	637	165	524	2	
1021 A E L E	9529	5237	667	2604	122	47	232	145	473	2	
1030 CLASSE 2	6641	600	2523	2872	24	70	310	127	66	49	
1031 ACP (63)	688	146	454	24	.	11	53	.	.	.	
1040 CLASSE 3	254	112	16	103	21	.	2	.	.	.	
842.32 PANTALONS ET CULOTTES DE COTON											
001 FRANCE	133728	5231	.	39351	651	80494	2685	4791	29	496	
002 BELG.-LUXBG.	130540	11689	59759	15358	33351	.	9325	13	122	923	
003 PAYS-BAS	118156	24843	4602	31634	.	52154	4652	130	53	88	
004 RF ALLEMAGNE	249458	.	4242	140565	10589	77206	4349	81	525	11901	
005 ITALIE	46888	1229	5445	.	827	38479	906	.	2	.	
006 ROYAUME-UNI	46499	1490	2301	12641	4082	13768	.	11227	556	434	
007 IRLANDE	17024	115	262	1073	47	222	15089	.	21	195	
008 DANEMARK	21821	1190	130	10254	628	5149	3422	24	.	1024	
009 GRECE	6416	1933	183	2922	9	434	935	.	.	.	
024 ISLANDE	686	27	12	131	35	197	89	.	195	.	
025 ILES FEROE	656	.	.	39	.	.	.	.	617	.	
028 NORVEGE	14617	284	991	2380	34	846	4413	936	4664	69	
030 SUEDE	44388	504	223	7805	40	2728	31645	438	882	123	
032 FINLANDE	2137	65	8	111	2	35	1848	.	68	.	
036 SUISSE	47548	5574	12650	22994	106	5081	1085	6	46	6	
038 AUTRICHE	41328	12312	1966	24403	49	1812	734	10	.	42	
040 PORTUGAL	1249	.	687	9	140	336	77	.	.	.	
042 ESPAGNE	982	237	124	109	175	1	336	.	.	.	
043 ANDORRE	1222	.	1101	61	.	46	14	.	.	.	
044 GIBRALTAR	180	1	.	9	.	65	105	.	.	.	
048 YOUGOSLAVIE	747	32	.	73	.	.	642	.	.	.	
052 TURQUIE	590	440	3	147	.	.	.	.	.	.	
056 U.R.S.S.	18960	451	1	17833	5	70	7	.	.	593	
058 RD.ALLEMANDE	2541	.	117	560	.	1844	20	.	.	.	
060 POLOGNE	7656	1274	.	2512	383	1341	1981	.	148	17	
062 TCHECOSLOVAQ	4515	1468	.	2438	.	6	603	.	.	.	
064 HONGRIE	1174	397	.	667	.	110	.	.	.	.	
066 ROUMANIE	1097	5	.	1044	19	.	29	.	.	.	
068 BULGARIE	2012	188	.	1750	.	74	.	.	.	.	
202 CANARIES	334	19	25	171	.	.	119	.	.	.	
204 MAROC	293	2	178	.	110	3	.	.	.	.	
212 TUNISIE	2204	262	615	10	272	1045	.	.	.	.	
216 LIBYE	1836	109	2	639	.	.	3	1083	.	.	
220 EGYPTE	457	4	26	32	.	51	61	.	15	268	
272 COTE IVOIRE	155	1	88	51	.	6	9	.	.	.	
288 NIGERIA	155	2	3	8	1	.	141	.	.	.	
302 CAMEROUN	478	.	469	5	.	4	.	.	.	.	
314 GABON	261	.	256	.	.	5	.	.	.	.	
318 CONGO	266	.	247	19	.	.	.	.	.	.	
322 ZAIRE	348	35	259	.	.	22	.	32	.	.	
342 SOMALIE	113	.	.	113	.	.	.	.	.	.	
372 REUNION	1271	.	1269	.	.	2	.	.	.	.	
390 AFR. DU SUD	202	5	15	17	.	3	162	.	.	.	
400 ETATS-UNIS	4514	175	657	2785	9	24	820	.	11	33	
404 CANADA	584	40	133	336	1	2	72	.	.	.	
406 GROENLAND	799	3	.	.	.	.	.	.	796	.	

Destination SITC	Quantity 1000 kg Quantités EUR 10	Deutschland	France	Italia	Nederland	Belg.-Lux.	UK	Ireland	Danmark	Ἑλλάδα
842.32										
442 PANAMA	13	.	.	1	.	.	12	.	.	.
458 GUADELOUPE	60	.	60	.	.	.	.	.	.	.
462 MARTINIQUE	40	.	40	.	.	.	.	.	.	.
476 NL ANTILLES	61	2	1	1	1	.	56	.	.	.
484 VENEZUELA	5	.	3	2	.	.	.	.	.	.
496 FR. GUIANA	9	.	9	.	.	.	.	.	.	.
508 BRAZIL	3	.	3	.	.	.	.	.	.	.
600 CYPRUS	29	1	1	11	.	6	7	1	1	1
604 LEBANON	107	1	14	54	.	31	7	.	.	.
612 IRAQ	9	.	.	.	.	.	2	7	.	.
616 IRAN	14	.	.	9	.	.	5	.	.	.
624 ISRAEL	55	9	2	14	.	13	17	.	.	.
628 JORDAN	17	.	1	8	.	.	.	7	.	1
632 SAUDI ARABIA	71	9	7	27	.	.	14	.	.	14
636 KUWAIT	29	8	3	4	1	4	9	.	.	.
640 BAHRAIN	17	1	.	3	.	1	10	.	.	2
647 U.A.EMIRATES	30	4	3	5	.	10	8	.	.	.
701 MALAYSIA	2	2	.	.	.	.	.	.	.	.
706 SINGAPORE	3	.	.	2	.	.	1	.	.	.
708 PHILIPPINES	2	.	.	2	.	.	.	.	.	.
732 JAPAN	55	1	9	42	.	.	3	.	.	.
740 HONG KONG	43	1	1	5	.	.	36	.	.	.
800 AUSTRALIA	2	.	1	1	.	.	.	.	.	.
809 N. CALEDONIA	13	.	13	.	.	.	.	.	.	.
822 FR.POLYNESIA	4	.	4	.	.	.	.	.	.	.
1000 W O R L D	**58593**	**3849**	**6522**	**17917**	**2988**	**18670**	**5791**	**1274**	**342**	**1240**
1010 INTRA-EC	**45763**	**2682**	**5266**	**12547**	**2857**	**17557**	**2570**	**1117**	**68**	**1119**
1011 EXTRA-EC	**12829**	**1187**	**1258**	**5370**	**131**	**1112**	**3221**	**158**	**274**	**120**
1020 CLASS 1	8834	839	908	3263	48	649	2793	86	226	22
1021 EFTA COUNTR.	8347	748	819	3124	22	640	2688	86	200	20
1030 CLASS 2	1322	79	344	241	38	238	239	70	36	37
1031 ACP (63)	145	7	53	30	1	11	36	5	.	2
1040 CLASS 3	2670	269	5	1865	45	225	189	.	12	60
842.33 TROUSERS, BREECHES AND THE LIKE (OTHER THAN THOSE OF HEADING 842.91), MEN'S AND BOYS', OF MAN-MADE FIBRES, OTHER THAN KNITTED OR CROCHETED										
001 FRANCE	279	52	.	93	23	24	80	.	.	7
002 BELG.-LUXBG.	1020	153	88	21	708	.	45	.	.	5
003 NETHERLANDS	1432	763	18	39	.	516	58	.	1	37
004 FR GERMANY	1304	.	19	258	295	30	76	77	4	545
005 ITALY	53	5	27	.	1	.	20	.	.	.
006 UTD. KINGDOM	512	116	21	86	142	9	.	135	1	.
007 IRELAND	422	118	.	1	6	.	293	.	.	4
008 DENMARK	109	20	1	7	4	1	37	.	.	39
009 GREECE	14	7	1	4	.	.	2	.	.	.
024 ICELAND	6	1	.	1	.	.	1	.	3	.
025 FAROE ISLES	4	.	.	.	.	.	.	.	4	.
028 NORWAY	62	5	1	6	.	.	17	7	26	.
030 SWEDEN	129	3	3	4	.	.	102	7	10	.
032 FINLAND	8	.	.	1	.	.	7	.	.	.
036 SWITZERLAND	228	124	29	69	3	.	3	.	.	.
038 AUSTRIA	255	198	4	29	3	.	10	.	1	10
040 PORTUGAL	58	.	7	.	48	.	3	.	.	.
042 SPAIN	18	.	15	2	.	.	1	.	.	.
043 ANDORRA	11	.	9	.	.	.	2	.	.	.
044 GIBRALTAR	4	.	.	.	.	.	4	.	.	.
046 MALTA	43	39	.	.	.	.	4	.	.	.
048 YUGOSLAVIA	93	84	.	.	5	1	3	.	.	.
056 SOVIET UNION	42	2	.	38	2	.	.	.	.	.
060 POLAND	26	17	.	1	.	8	.	.	.	.
062 CZECHOSLOVAK	4	.	.	.	.	.	.	.	.	4
066 ROMANIA	10	1	.	3	4	.	2	.	.	.
212 TUNISIA	377	196	1	.	163	17	.	.	.	.
216 LIBYA	66	29	6	22	.	.	.	9	.	.
220 EGYPT	27	.	3	11	.	.	9	.	.	4
272 IVORY COAST	4	.	4	.	.	.	.	.	.	.
276 GHANA	40	.	.	.	.	.	40	.	.	.
284 BENIN	6	1	2	3	.	.	.	.	.	.
288 NIGERIA	39	1	.	9	.	.	29	.	.	.
302 CAMEROON	7	.	7	.	.	.	.	.	.	.
314 GABON	4	.	4	.	.	.	.	.	.	.
318 CONGO	3	.	3	.	.	.	.	.	.	.
322 ZAIRE	16	.	15	.	.	1	.	.	.	.
372 REUNION	22	.	22	.	.	.	.	.	.	.
400 USA	62	2	4	22	1	.	33	.	.	.
404 CANADA	9	1	.	3	1	.	4	.	.	.
406 GREENLAND	5	.	.	.	.	.	.	.	5	.
458 GUADELOUPE	23	.	23	.	.	.	.	.	.	.
462 MARTINIQUE	22	.	22	.	.	.	.	.	.	.
476 NL ANTILLES	4	3	.	.	1	.	.	.	.	.
600 CYPRUS	5	.	.	.	.	.	5	.	.	.
604 LEBANON	15	2	7	2	.	.	3	.	.	1
612 IRAQ	7	.	.	.	.	.	2	5	.	.
624 ISRAEL	8	1	.	.	.	.	7	.	.	.

Destination CTCI	Value 1000 ECU Valeurs EUR 10	Deutschland	France	Italia	Nederland	Belg.-Lux.	UK	Ireland	Danmark	Ἑλλάδα
842.32										
442 PANAMA	165	.	23	28	.	.	114	.	.	.
458 GUADELOUPE	1231	.	1230	1	.	.	.	.	.	.
462 MARTINIQUE	1006	.	1002	2	.	2	.	.	.	.
476 ANTILLES NL	897	90	39	42	13	.	713	.	.	.
484 VENEZUELA	177	1	104	72	.	.	.	.	.	.
496 GUYANE FR.	205	.	205	.	.	.	.	.	.	.
508 BRESIL	163	.	163	.	.	.	.	.	.	.
600 CHYPRE	428	30	19	121	.	106	95	10	25	22
604 LIBAN	2257	32	417	1222	.	475	101	4	6	.
612 IRAK	257	2	.	10	.	.	55	190	.	.
616 IRAN	209	2	.	57	.	.	150	.	.	.
624 ISRAEL	970	179	36	287	.	143	325	.	.	.
628 JORDANIE	458	18	23	272	.	7	9	123	.	6
632 ARABIE SAOUD	2104	307	405	697	.	7	390	.	5	293
636 KOWEIT	903	318	125	128	28	90	202	.	.	12
640 BAHREIN	413	27	22	55	.	15	261	.	.	33
647 EMIRATS ARAB	806	115	163	143	.	210	172	.	.	3
701 MALAYSIA	129	97	.	20	.	.	12	.	.	.
706 SINGAPOUR	205	16	44	134	.	1	10	.	.	.
708 PHILIPPINES	104	.	.	103	1	.	.	.	.	.
732 JAPON	1907	58	316	1432	.	.	101	.	.	.
740 HONG-KONG	754	64	59	385	.	1	245	.	.	.
800 AUSTRALIE	117	15	39	49	.	.	14	.	.	.
809 N. CALEDONIE	353	.	351	2	.	.	.	.	.	.
822 POLYNESIE FR	216	.	215	1	.	.	.	.	.	.
1000 M O N D E	**997109**	**73254**	**104421**	**348570**	**51622**	**284863**	**89866**	**19092**	**8801**	**16820**
1010 INTRA-CE	**770525**	**47719**	**76924**	**253798**	**50182**	**267906**	**41384**	**16265**	**1307**	**15060**
1011 EXTRA-CE	**226573**	**25535**	**27494**	**94764**	**1440**	**16957**	**48503**	**2827**	**7494**	**1559**
1020 CLASSE 1	163759	19805	18926	62934	603	11178	42156	1389	6496	272
1021 A E L E	151952	18766	16538	57833	407	11035	39890	1389	5855	239
1030 CLASSE 2	24782	1927	8449	5015	430	2289	3707	1438	850	677
1031 ACP (63)	2658	120	1537	348	5	102	485	32	1	28
1040 CLASSE 3	38030	3801	118	26816	407	3490	2640	.	148	610
842.33 PANTALONS ET CULOTTES DE FIBRES SYNT.ARTIL										
001 FRANCE	7516	1675	.	2898	475	618	1671	6	.	173
002 BELG.-LUXBG.	20977	5302	3032	618	11117	.	794	13	1	100
003 PAYS-BAS	39056	25905	831	1658	.	8995	1036	7	18	606
004 RF ALLEMAGNE	30351	.	714	8195	7757	642	1455	1498	95	9995
005 ITALIE	1619	198	999	.	28	1	390	.	3	.
006 ROYAUME-UNI	12622	3427	832	2016	3087	189	.	3034	34	3
007 IRLANDE	11856	2196	25	39	203	.	9354	.	.	39
008 DANEMARK	2164	696	40	99	96	23	840	.	.	370
009 GRECE	245	91	36	59	.	.	55	4	.	.
024 ISLANDE	204	48	.	19	12	.	22	.	103	.
025 ILES FEROE	140	.	.	.	.	.	.	.	140	.
028 NORVEGE	1794	181	60	156	1	10	416	80	890	.
030 SUEDE	2595	137	123	143	5	10	1782	71	324	.
032 FINLANDE	188	8	19	21	.	1	138	.	1	.
036 SUISSE	7640	4134	1021	2156	133	21	157	13	4	1
038 AUTRICHE	8270	6346	329	1126	111	5	187	.	15	151
040 PORTUGAL	658	15	43	.	544	.	56	.	.	.
042 ESPAGNE	402	8	271	69	.	1	53	.	.	.
043 ANDORRE	429	.	398	2	.	.	29	.	.	.
044 GIBRALTAR	111	.	.	4	.	.	107	.	.	.
046 MALTE	532	500	.	1	.	.	31	1	.	.
048 YOUGOSLAVIE	1122	979	.	1	66	13	63	.	.	.
056 U.R.S.S.	611	79	13	471	48	.	.	.	.	.
060 POLOGNE	264	174	.	7	.	83	.	.	.	.
062 TCHECOSLOVAQ	109	17	1	.	.	.	.	.	.	91
066 ROUMANIE	135	14	.	39	58	.	24	.	.	.
212 TUNISIE	4527	2654	16	.	1758	99	.	.	.	.
216 LIBYE	3261	2531	79	420	.	.	.	231	.	.
220 EGYPTE	656	9	158	149	.	.	235	.	5	100
272 COTE IVOIRE	176	4	172	.	.	.	.	.	.	.
276 GHANA	142	1	.	.	.	.	141	.	.	.
284 BENIN	117	20	57	40	.	.	.	.	.	.
288 NIGERIA	708	56	13	135	4	.	500	.	.	.
302 CAMEROUN	178	.	178	.	.	.	.	.	.	.
314 GABON	166	.	162	.	.	1	3	.	.	.
318 CONGO	131	.	131	.	.	.	.	.	.	.
322 ZAIRE	501	.	461	.	.	40	.	.	.	.
372 REUNION	805	.	805	.	.	.	.	.	.	.
400 ETATS-UNIS	2450	99	191	1135	44	.	978	.	3	.
404 CANADA	348	55	14	191	17	.	68	.	3	.
406 GROENLAND	140	1	.	.	.	.	.	.	139	.
458 GUADELOUPE	768	.	768	.	.	.	.	.	.	.
462 MARTINIQUE	773	.	770	.	.	3	.	.	.	.
476 ANTILLES NL	246	181	9	6	38	.	12	.	.	.
600 CHYPRE	160	11	1	30	3	.	112	.	1	2
604 LIBAN	568	112	299	64	.	4	77	.	.	12
612 IRAK	253	.	.	.	.	.	49	204	.	.
624 ISRAEL	193	15	4	2	.	.	172	.	.	.

Destination SITC	Quantity 1000 kg / Quantités	EUR 10	Deutschland	France	Italia	Nederland	Belg.-Lux.	UK	Ireland	Danmark	Ἑλλάδα
842.33											
628	JORDAN	8	1	.	6	.	.	.	.	.	1
632	SAUDI ARABIA	29	7	3	5	.	.	11	.	.	3
636	KUWAIT	41	20	3	13	.	.	5	.	.	.
640	BAHRAIN	16	1	1	.	1	.	13	.	.	.
647	U.A.EMIRATES	14	6	1	1	.	.	6	.	.	.
732	JAPAN	33	1	1	29	.	.	2	.	.	.
740	HONG KONG	3	.	.	3	.	.	.	.	.	.
809	N. CALEDONIA	4	.	4	.	.	.	.	.	.	.
822	FR.POLYNESIA	2	.	2	.	.	.	.	.	.	.
1000	**W O R L D**	**7116**	**1984**	**397**	**810**	**1412**	**608**	**950**	**240**	**55**	**660**
1010	**INTRA-EC**	**5145**	**1232**	**175**	**511**	**1179**	**580**	**609**	**213**	**7**	**639**
1011	**EXTRA-EC**	**1973**	**750**	**223**	**299**	**232**	**29**	**340**	**28**	**49**	**23**
1020	CLASS 1	1025	459	73	166	62	1	196	14	44	10
1021	EFTA COUNTR.	746	331	44	109	55	1	143	14	39	10
1030	CLASS 2	864	270	150	90	165	19	142	14	5	9
1031	ACP (63)	141	2	38	24	.	2	75	.	.	.
1040	CLASS 3	85	21	1	43	6	8	2	.	.	4
842.39	**TROUSERS, BREECHES AND THE LIKE (OTHER THAN THOSE OF HEADING 842.91), MEN'S AND BOYS', OF TEXTILE FABRICS (NOT OF WOOL, FINE ANIMAL HAIR, COTTON OR MAN-MADE FIBRES), OTHER THAN KNITTED OR CROCHETED**										
001	FRANCE	105	2	.	93	.	7	3	.	.	.
002	BELG.-LUXBG.	105	10	17	77	1	.	.	.	.	.
003	NETHERLANDS	260	23	.	65	.	169	2	1	.	.
004	FR GERMANY	257	.	5	208	4	11	2	4	.	23
005	ITALY	6	1	2	.	.	1	1	1	.	.
006	UTD. KINGDOM	818	67	3	52	1	2	.	693	.	.
007	IRELAND	16	6	.	3	.	.	7	.	.	.
008	DENMARK	28	2	1	24	.	.	.	1	.	.
009	GREECE	14	4	.	10	.	.	.	.	.	.
028	NORWAY	11	.	.	5	.	.	3	3	.	.
030	SWEDEN	13	2	1	8	.	.	1	1	.	.
036	SWITZERLAND	95	2	7	84	.	2	.	.	.	.
038	AUSTRIA	57	6	.	50	.	1	.	.	.	.
042	SPAIN	3	.	.	3	.	.	.	.	.	.
216	LIBYA	43	.	.	43	.	.	.	.	.	.
220	EGYPT	22	.	8	14	.	.	.	.	.	.
280	TOGO	12	.	.	12	.	.	.	.	.	.
284	BENIN	8	.	2	6	.	.	.	.	.	.
288	NIGERIA	33	.	.	33	.	.	.	.	.	.
314	GABON	4	.	3	1	.	.	.	.	.	.
318	CONGO	5	.	2	2	.	1	.	.	.	.
322	ZAIRE	6	.	5	.	.	1	.	.	.	.
372	REUNION	10	.	10	.	.	.	.	.	.	.
400	USA	51	.	2	46	.	1	2	.	.	.
404	CANADA	5	.	2	2	.	.	1	.	.	.
442	PANAMA	2	.	.	2	.	.	.	.	.	.
458	GUADELOUPE	8	.	8	.	.	.	.	.	.	.
462	MARTINIQUE	17	.	17	.	.	.	.	.	.	.
484	VENEZUELA	9	.	1	8	.	.	.	.	.	.
604	LEBANON	25	.	5	20	.	.	.	.	.	.
628	JORDAN	8	.	1	7	.	.	.	.	.	.
632	SAUDI ARABIA	25	8	8	9	.	.	.	.	.	.
636	KUWAIT	14	.	3	11	.	.	.	.	.	.
647	U.A.EMIRATES	3	.	2	1	.	.	.	.	.	.
732	JAPAN	13	.	1	12	.	.	.	.	.	.
740	HONG KONG	4	.	.	4	.	.	.	.	.	.
800	AUSTRALIA	2	.	1	1	.	.	.	.	.	.
1000	**W O R L D**	**2163**	**139**	**129**	**938**	**7**	**196**	**26**	**704**	**1**	**23**
1010	**INTRA-EC**	**1606**	**114**	**28**	**531**	**6**	**190**	**15**	**699**	.	**23**
1011	**EXTRA-EC**	**558**	**25**	**103**	**406**	**1**	**7**	**11**	**4**	**1**	.
1020	CLASS 1	256	13	14	212	.	4	9	4	.	.
1021	EFTA COUNTR.	178	10	8	148	.	3	5	4	.	.
1030	CLASS 2	296	8	89	193	1	3	2	.	.	.
1031	ACP (63)	90	1	19	66	.	3	1	.	.	.
1040	CLASS 3	5	4	.	1	.	.	.	.	.	.
842.41	**JACKETS, BLAZERS AND THE LIKE (OTHER THAN THOSE OF HEADING 842.91), MEN'S AND BOYS', OF WOOL OR FINE ANIMAL HAIR, OTHER THAN KNITTED OR CROCHETED**										
001	FRANCE	186	72	.	61	19	12	18	4	.	.
002	BELG.-LUXBG.	469	101	90	12	253	.	6	7	.	.
003	NETHERLANDS	415	258	4	6	.	140	7	.	.	.
004	FR GERMANY	289	.	3	25	10	2	11	.	.	238
005	ITALY	26	13	5	.	.	1	7	.	.	.
006	UTD. KINGDOM	185	98	13	34	13	10	.	15	2	.
007	IRELAND	52	8	2	.	.	1	41	.	.	.
008	DENMARK	11	7	.	1	.	1	2	.	.	.
009	GREECE	3	.	.	3	.	.	.	.	.	.
028	NORWAY	6	.	3	1	.	.	1	.	1	.
030	SWEDEN	18	3	2	2	.	1	6	.	4	.
036	SWITZERLAND	72	50	4	15	.	.	3	.	.	.
038	AUSTRIA	93	89	.	3	.	.	1	.	.	.
040	PORTUGAL	5	.	.	.	4	.	1	.	.	.

Destination CTCI	Value 1000 ECU / Valeurs	EUR 10	Deutschland	France	Italia	Nederland	Belg.-Lux.	UK	Ireland	Danmark	Ἑλλάδα
842.33											
628	JORDANIE	239	24	10	177	.	.	2	.	.	26
632	ARABIE SAOUD	1189	335	210	225	.	2	362	.	.	65
636	KOWEIT	1093	644	140	154	.	.	145	.	.	10
640	BAHREIN	390	30	46	.	11	.	298	.	.	3
647	EMIRATS ARAB	476	213	61	49	.	3	150	.	.	.
732	JAPON	1324	32	32	1215	.	1	44	.	.	.
740	HONG-KONG	261	26	22	202	.	1	10	.	.	.
809	N. CALEDONIE	127	.	127	.	.	.	.	.	.	.
822	POLYNESIE FR	119	.	119	.	.	.	.	.	.	.
1000	**M O N D E**	**175714**	**59477**	**14350**	**24301**	**25628**	**10789**	**22454**	**5161**	**1802**	**11752**
1010	**INTRA-CE**	**126407**	**39490**	**6509**	**15583**	**22764**	**10488**	**15594**	**4561**	**151**	**11287**
1011	**EXTRA-CE**	**49304**	**19989**	**7838**	**8718**	**2862**	**321**	**6860**	**600**	**1651**	**465**
1020	CLASSE 1	28424	12636	2515	6273	942	64	4183	165	1494	152
1021	A E L E	21349	10869	1596	3621	806	47	2758	164	1336	152
1030	CLASSE 2	19657	7017	5279	1906	1816	173	2654	435	155	222
1031	ACP (63)	2625	102	1345	290	4	59	821	.	.	4
1040	CLASSE 3	1224	334	45	539	105	83	24	.	3	91
842.39	**PANTALONS ET CULOTTES D'AUTRES FIBRES**										
001	FRANCE	2790	58	.	2517	21	161	20	13	.	.
002	BELG.-LUXBG.	2510	314	357	1779	37	.	12	11	.	.
003	PAYS-BAS	4156	858	6	920	.	2317	44	11	.	.
004	RF ALLEMAGNE	6829	.	159	5780	61	206	66	87	2	468
005	ITALIE	210	19	121	.	.	25	17	28	.	.
006	ROYAUME-UNI	15423	2552	159	1327	17	48	.	11320	.	.
007	IRLANDE	473	211	8	90	4	3	157	.	.	.
008	DANEMARK	598	60	19	464	1	7	9	38	.	.
009	GRECE	243	20	.	221	.	.	2	.	.	.
028	NORVEGE	231	8	12	96	.	7	65	41	2	.
030	SUEDE	426	76	52	198	4	23	27	45	1	.
036	SUISSE	2700	95	246	2318	.	38	3	.	.	.
038	AUTRICHE	1416	214	.	1174	.	26	2	.	.	.
042	ESPAGNE	127	.	5	119	.	1	2	.	.	.
216	LIBYE	1149	.	4	1143	.	.	2	.	.	.
220	EGYPTE	490	.	270	213	7	.	.	.	.	.
280	TOGO	154	.	5	149	.	.	.	.	.	.
284	BENIN	154	.	70	84	.	.	.	.	.	.
288	NIGERIA	341	.	2	337	.	.	2	.	.	.
314	GABON	113	.	104	9	.	.	.	.	.	.
318	CONGO	148	.	98	44	.	6	.	.	.	.
322	ZAIRE	247	.	215	.	.	32	.	.	.	.
372	REUNION	335	.	335	.	.	.	.	.	.	.
400	ETATS-UNIS	2796	13	85	2574	.	30	65	29	.	.
404	CANADA	192	7	71	88	.	.	26	.	.	.
442	PANAMA	113	.	.	113	.	.	.	.	.	.
458	GUADELOUPE	233	.	233	.	.	.	.	.	.	.
462	MARTINIQUE	351	.	351	.	.	.	.	.	.	.
484	VENEZUELA	417	.	39	378	.	.	.	.	.	.
604	LIBAN	1108	1	244	859	.	4	.	.	.	.
628	JORDANIE	281	.	39	240	.	.	2	.	.	.
632	ARABIE SAOUD	1222	466	426	308	.	11	7	.	.	4
636	KOWEIT	520	.	136	353	16	.	15	.	.	.
647	EMIRATS ARAB	173	1	118	45	.	.	9	.	.	.
732	JAPON	861	1	40	816	.	2	2	.	.	.
740	HONG-KONG	386	1	16	364	.	.	5	.	.	.
800	AUSTRALIE	130	1	22	94	.	6	7	.	.	.
1000	**M O N D E**	**51407**	**5123**	**4562**	**25793**	**169**	**2979**	**642**	**11630**	**37**	**472**
1010	**INTRA-CE**	**33233**	**4092**	**829**	**13098**	**142**	**2768**	**327**	**11507**	**2**	**468**
1011	**EXTRA-CE**	**18171**	**1032**	**3731**	**12692**	**28**	**211**	**315**	**123**	**35**	**4**
1020	CLASSE 1	9145	453	589	7574	4	135	240	123	27	.
1021	A E L E	4852	414	314	3803	4	96	131	85	5	.
1030	CLASSE 2	8917	493	3142	5096	23	76	75	.	8	4
1031	ACP (63)	1595	8	730	791	.	56	10	.	.	.
1040	CLASSE 3	106	85	.	21	.	.	.	.	.	.
842.41	**VESTES ET VESTONS DE LAINE OU POILS FINS**										
001	FRANCE	10146	5074	.	2754	813	437	888	179	1	.
002	BELG.-LUXBG.	15222	5802	1523	735	6395	.	252	502	5	8
003	PAYS-BAS	20234	13660	201	317	.	5835	220	1	.	.
004	RF ALLEMAGNE	8567	.	137	1861	296	109	712	1	11	5440
005	ITALIE	1980	809	221	.	29	67	853	1	.	.
006	ROYAUME-UNI	10182	5431	579	2508	571	395	.	499	186	13
007	IRLANDE	1788	456	127	21	1	23	1158	.	2	.
008	DANEMARK	557	338	13	108	3	54	34	7	.	.
009	GRECE	238	9	9	211	.	.	9	.	.	.
028	NORVEGE	473	42	180	82	.	25	43	.	101	.
030	SUEDE	992	305	147	132	.	56	135	.	217	.
036	SUISSE	4449	3003	307	829	2	12	281	4	1	10
038	AUTRICHE	5169	4776	9	276	2	11	94	7	1	.
040	PORTUGAL	126	.	4	17	52	.	46	7	.	.

Destination SITC	Quantity 1000 kg: EUR 10	Deutschland	France	Italia	Nederland	Belg.-Lux.	UK	Ireland	Danmark	Quantités Ελλάδα
842.41										
042 SPAIN	2	.	.	2	.	.	.	.	.	.
043 ANDORRA	2	.	2	.	.	.	.	.	.	.
046 MALTA	58	58	.	.	.	.	.	.	.	.
208 ALGERIA	36	.	35	1	.	.	.	.	.	.
220 EGYPT	7	.	3	2	.	.	1	.	1	.
390 SOUTH AFRICA	1	.	.	.	.	.	1	.	.	.
400 USA	113	9	66	19	3	1	11	4	.	.
404 CANADA	8	2	1	4	.	.	1	.	.	.
413 BERMUDA	4	.	.	.	.	.	4	.	.	.
604 LEBANON	10	2	7	.	.	.	1	.	.	.
628 JORDAN	3	1	1	.	.	.	.	.	.	1
632 SAUDI ARABIA	14	3	5	5	.	.	1	.	.	.
636 KUWAIT	8	4	2	2	.	.	.	.	.	.
647 U.A.EMIRATES	5	1	1	2	.	.	1	.	.	.
732 JAPAN	8	.	1	5	.	.	2	.	.	.
740 HONG KONG	5	1	1	2	.	.	1	.	.	.
800 AUSTRALIA	1	.	.	1	.	.	.	.	.	.
1000 W O R L D	**2137**	**784**	**252**	**211**	**301**	**170**	**139**	**30**	**10**	**240**
1010 INTRA-EC	**1634**	**557**	**117**	**141**	**294**	**167**	**92**	**26**	**2**	**238**
1011 EXTRA-EC	**501**	**227**	**135**	**69**	**7**	**3**	**46**	**4**	**8**	**2**
1020 CLASS 1	391	212	78	51	7	3	29	4	7	.
1021 EFTA COUNTR.	197	142	9	21	4	2	14	.	5	.
1030 CLASS 2	108	15	56	18	.	.	16	.	1	2
1040 CLASS 3	3	.	1	.	.	.	2	.	.	.
842.42 JACKETS, BLAZERS AND THE LIKE (OTHER THAN THOSE OF HEADING 842.91), MEN'S AND BOYS', OF COTTON, OTHER THAN KNITTED OR CROCHETED										
001 FRANCE	203	34	.	82	1	72	14	.	.	.
002 BELG.-LUXBG.	249	141	16	33	54	.	3	.	2	.
003 NETHERLANDS	184	76	10	14	.	62	18	.	4	.
004 FR GERMANY	236	.	6	126	36	52	11	.	2	3
005 ITALY	115	5	5	.	.	101	4	.	.	.
006 UTD. KINGDOM	100	14	14	10	8	37	.	10	1	6
007 IRELAND	34	2	1	3	.	1	27	.	.	.
008 DENMARK	38	7	.	20	2	.	1	.	.	8
009 GREECE	7	.	.	6	.	.	1	.	.	.
028 NORWAY	28	.	2	4	.	1	16	4	1	.
030 SWEDEN	78	2	1	15	.	25	27	4	4	.
036 SWITZERLAND	69	25	4	22	1	14	3	.	.	.
038 AUSTRIA	47	27	.	19	.	.	1	.	.	.
060 POLAND	5	.	.	.	4	.	1	.	.	.
400 USA	20	2	3	2	5	.	8	.	.	.
404 CANADA	3	1	1	1	.	.	.	.	.	.
604 LEBANON	8	.	1	5	.	.	2	.	.	.
632 SAUDI ARABIA	4	1	1	.	.	.	2	.	.	.
647 U.A.EMIRATES	5	1	1	.	.	.	3	.	.	.
732 JAPAN	5	1	1	2	.	.	1	.	.	.
1000 W O R L D	**1476**	**341**	**83**	**368**	**109**	**371**	**152**	**18**	**16**	**18**
1010 INTRA-EC	**1163**	**278**	**52**	**292**	**100**	**326**	**79**	**10**	**9**	**17**
1011 EXTRA-EC	**311**	**63**	**30**	**76**	**9**	**45**	**73**	**8**	**7**	.
1020 CLASS 1	259	59	12	66	8	41	59	8	6	.
1021 EFTA COUNTR.	224	54	6	60	2	41	48	8	5	.
1030 CLASS 2	43	2	17	9	.	1	13	.	1	.
1031 ACP (63)	10	.	8	.	.	.	2	.	.	.
1040 CLASS 3	8	1	1	.	1	4	1	.	.	.
842.43 JACKETS, BLAZERS AND THE LIKE (OTHER THAN THOSE OF HEADING 842.91), MEN'S AND BOYS', OF MAN-MADE FIBRES, OTHER THAN KNITTED OR CROCHETED										
001 FRANCE	120	21	.	37	16	14	32	.	.	.
002 BELG.-LUXBG.	111	29	18	13	38	.	12	.	.	1
003 NETHERLANDS	268	113	2	14	.	81	57	1	.	.
004 FR GERMANY	267	.	4	61	50	6	27	.	1	118
005 ITALY	17	10	4	.	.	.	3	.	.	.
006 UTD. KINGDOM	115	31	5	25	2	39	.	12	1	.
007 IRELAND	202	2	1	3	.	1	194	.	1	.
008 DENMARK	11	2	.	.	.	.	9	.	.	.
009 GREECE	9	2	.	6	.	.	1	.	.	.
024 ICELAND	1	.	1	.	.	.	.	.	.	.
028 NORWAY	27	.	14	1	.	.	10	.	2	.
030 SWEDEN	17	.	.	3	.	.	11	2	1	.
036 SWITZERLAND	36	20	2	10	1	.	3	.	.	.
038 AUSTRIA	37	25	1	10	.	.	1	.	.	.
042 SPAIN	23	.	.	22	.	.	1	.	.	.
046 MALTA	12	12	.	.	.	.	.	.	.	.
048 YUGOSLAVIA	9	9	.	.	.	.	.	.	.	.
208 ALGERIA	10	.	10	.	.	.	.	.	.	.
220 EGYPT	12	.	.	10	.	.	2	.	.	.
288 NIGERIA	8	.	.	.	.	.	8	.	.	.
322 ZAIRE	2	.	.	.	.	2	.	.	.	.
400 USA	64	.	15	20	.	.	29	.	.	.
404 CANADA	1	.	.	1	.	.	.	.	.	.
604 LEBANON	11	1	3	.	.	.	7	.	.	.

Destination CTCI	Value 1000 ECU: EUR 10	Deutschland	France	Italia	Nederland	Belg.-Lux.	UK	Ireland	Danmark	Valeurs Ελλάδα
842.41										
042 ESPAGNE	167	6	2	138	.	.	12	8	1	.
043 ANDORRE	164	.	153	4	.	.	7	.	.	.
046 MALTE	1087	1083	.	4	.	.	.	.	.	.
208 ALGERIE	1760	.	1717	43	.	.	.	.	.	.
220 EGYPTE	266	22	126	41	.	.	37	.	37	3
390 AFR. DU SUD	106	15	1	30	.	.	60	.	.	.
400 ETATS-UNIS	7347	1326	2838	2204	133	109	555	168	13	1
404 CANADA	533	254	68	162	.	.	46	3	.	.
413 BERMUDES	244	.	.	.	.	.	233	11	.	.
604 LIBAN	714	221	435	37	.	2	19	.	.	.
628 JORDANIE	156	48	66	26	.	.	.	.	.	16
632 ARABIE SAOUD	843	167	336	276	.	.	63	.	.	1
636 KOWEIT	483	222	109	138	.	.	14	.	.	.
647 EMIRATS ARAB	241	70	67	65	.	2	37	.	.	.
732 JAPON	803	22	45	623	.	.	112	1	.	.
740 HONG-KONG	296	43	53	169	.	.	31	.	.	.
800 AUSTRALIE	158	24	6	117	.	.	10	1	.	.
1000 M O N D E	**96672**	**43469**	**9674**	**14307**	**8316**	**7148**	**6203**	**1396**	**663**	**5496**
1010 INTRA-CE	**68919**	**31579**	**2810**	**8514**	**8111**	**6921**	**4126**	**1192**	**205**	**5461**
1011 EXTRA-CE	**27753**	**11890**	**6864**	**5793**	**205**	**227**	**2077**	**204**	**458**	**35**
1020 CLASSE 1	21753	10918	3769	4620	189	214	1433	193	406	11
1021 A E L E	11314	8180	656	1339	56	104	622	11	336	10
1030 CLASSE 2	5878	968	3041	1147	13	13	610	11	51	24
1040 CLASSE 3	123	4	55	27	3	.	34	.	.	.
842.42 VESTES ET VESTONS DE COTON										
001 FRANCE	6103	1229	.	3521	9	1080	264	.	.	.
002 BELG.-LUXBG.	5981	2834	458	1114	1466	.	89	.	13	7
003 PAYS-BAS	5124	2481	127	492	.	1418	511	1	94	.
004 RF ALLEMAGNE	6746	.	236	4429	759	834	380	.	29	79
005 ITALIE	2000	215	188	.	17	1440	140	.	.	.
006 ROYAUME-UNI	2194	520	200	417	151	607	.	219	17	63
007 IRLANDE	942	92	38	122	.	41	649	.	.	.
008 DANEMARK	1028	219	10	553	34	12	49	.	.	151
009 GRECE	162	7	19	98	.	9	29	.	.	.
028 NORVEGE	623	16	96	132	.	20	300	34	25	.
030 SUEDE	2336	110	30	483	.	695	756	148	114	.
036 SUISSE	2709	1237	159	990	15	221	87	.	.	.
038 AUTRICHE	1775	1274	12	453	2	7	27	.	.	.
060 POLOGNE	133	.	.	.	.	106	27	.	.	.
400 ETATS-UNIS	896	154	161	239	13	.	318	.	9	2
404 CANADA	117	48	29	38	.	.	2	.	.	.
604 LIBAN	388	11	56	267	.	1	52	.	1	.
632 ARABIE SAOUD	262	54	77	56	.	2	68	.	.	5
647 EMIRATS ARAB	150	54	39	1	.	.	56	.	.	.
732 JAPON	536	103	76	222	.	.	135	.	.	.
1000 M O N D E	**41679**	**10835**	**2586**	**13861**	**2531**	**6524**	**4259**	**402**	**369**	**312**
1010 INTRA-CE	**30285**	**7599**	**1276**	**10747**	**2436**	**5442**	**2111**	**220**	**154**	**300**
1011 EXTRA-CE	**11391**	**3236**	**1309**	**3111**	**96**	**1082**	**2148**	**182**	**215**	**12**
1020 CLASSE 1	9441	3019	636	2653	86	958	1708	182	197	2
1021 A E L E	7624	2667	308	2068	46	956	1231	182	166	.
1030 CLASSE 2	1750	200	639	453	.	18	412	.	18	10
1031 ACP (63)	328	.	249	4	.	.	75	.	.	.
1040 CLASSE 3	197	17	33	5	9	106	27	.	.	.
842.43 VESTES ET VESTONS DE FIBRES SYNT.,ARTIFIC.										
001 FRANCE	5009	1022	.	1185	566	359	1872	4	1	.
002 BELG.-LUXBG.	4402	1423	776	365	1373	.	411	3	.	51
003 PAYS-BAS	10191	6754	121	314	.	1941	1039	15	7	.
004 RF ALLEMAGNE	7273	.	180	2740	1476	226	595	29	16	2011
005 ITALIE	589	273	205	.	2	4	102	.	3	.
006 ROYAUME-UNI	3865	1371	204	505	52	1296	.	405	31	1
007 IRLANDE	5410	107	44	31	4	25	5184	.	15	.
008 DANEMARK	285	78	3	5	11	14	174	.	.	.
009 GRECE	225	35	.	169	.	.	19	.	2	.
024 ISLANDE	146	17	69	14	2	.	29	.	15	.
028 NORVEGE	1447	4	929	82	.	.	310	.	122	.
030 SUEDE	548	13	34	141	.	16	249	42	53	.
036 SUISSE	1889	961	104	708	30	1	77	3	3	2
038 AUTRICHE	1880	1211	29	613	.	2	24	.	1	.
042 ESPAGNE	224	6	12	170	.	.	32	4	.	.
046 MALTE	222	220	.	.	.	.	2	.	.	.
048 YOUGOSLAVIE	1303	1303	.	.	.	.	.	.	.	.
208 ALGERIE	626	.	626	.	.	.	.	.	.	.
220 EGYPTE	234	16	16	96	.	.	106	.	.	.
288 NIGERIA	138	.	.	.	.	.	138	.	.	.
322 ZAIRE	156	.	8	.	.	148	.	.	.	.
400 ETATS-UNIS	1785	5	645	328	9	3	782	.	13	.
404 CANADA	168	23	9	117	.	.	17	.	2	.
604 LIBAN	327	44	187	24	.	.	70	.	2	.

Tab. 1 **Export** January - December 1983 Janvier - Décembre

Destination / SITC	Quantity 1000 kg / Quantités: EUR 10	Deutschland	France	Italia	Nederland	Belg.-Lux.	UK	Ireland	Danmark	Ελλάδα
842.43										
632 SAUDI ARABIA	8	1	2	2	.	.	3	.	.	.
636 KUWAIT	9	2	2	4	.	.	1	.	.	.
647 U.A.EMIRATES	3	2	1	.	.	.	.	.	.	.
732 JAPAN	3	.	.	.	.	.	3	.	.	.
800 AUSTRALIA	3	.	.	.	.	.	3	.	.	.
1000 **W O R L D**	1455	285	91	250	115	143	430	14	7	120
1010 **INTRA-EC**	1120	211	34	159	106	141	334	13	2	120
1011 **EXTRA-EC**	335	74	57	91	8	2	96	2	5	.
1020 CLASS 1	245	68	34	68	4	.	65	2	4	.
1021 EFTA COUNTR.	126	46	18	24	4	.	28	2	4	.
1030 CLASS 2	82	6	23	22	.	2	29	.	.	.
1031 ACP (63)	13	.	2	.	.	2	9	.	.	.
1040 CLASS 3	9	.	.	1	5	.	3	.	.	.
842.49 JACKETS, BLAZERS AND THE LIKE (OTHER THAN THOSE OF HEADING 842.91), MEN'S AND BOYS', OF TEXTILE FABRICS (NOT OF WOOL, FINE ANIMAL HAIR, COTTON OR MAN-MADE FIBRES), OTHER THAN KNITTED OR CROCHETED										
001 FRANCE	78	3	.	67	.	6	2	.	.	.
002 BELG.-LUXBG.	21	2	2	17	.	.	.	.	.	.
003 NETHERLANDS	21	4	1	6	.	5	4	1	.	.
004 FR GERMANY	37	.	2	25	.	7	3	.	.	.
005 ITALY	1	1	.	.	.	.	.	.	.	.
006 UTD. KINGDOM	24	2	1	19	.	1	.	1	.	.
007 IRELAND	11	1	.	2	.	.	8	.	.	.
008 DENMARK	2	.	.	2	.	.	.	.	.	.
009 GREECE	7	.	.	7	.	.	.	.	.	.
028 NORWAY	3	.	.	1	.	.	1	1	.	.
030 SWEDEN	10	.	1	2	.	.	3	4	.	.
036 SWITZERLAND	16	3	1	12	.	.	.	.	.	.
038 AUSTRIA	9	5	.	4	.	.	.	.	.	.
042 SPAIN	5	.	.	5	.	.	.	.	.	.
220 EGYPT	7	.	1	6	.	.	.	.	.	.
400 USA	43	1	19	21	.	.	2	.	.	.
404 CANADA	1	.	1	.	.	.	.	.	.	.
604 LEBANON	11	.	6	5	.	.	.	.	.	.
632 SAUDI ARABIA	11	3	3	5	.	.	.	.	.	.
732 JAPAN	3	.	.	3	.	.	.	.	.	.
800 AUSTRALIA	1	.	.	1	.	.	.	.	.	.
1000 **W O R L D**	355	29	44	226	1	19	28	8	.	.
1010 **INTRA-EC**	201	13	6	145	.	18	17	2	.	.
1011 **EXTRA-EC**	152	16	38	80	.	1	11	6	.	.
1020 CLASS 1	99	14	21	50	.	.	8	6	.	.
1021 EFTA COUNTR.	40	8	2	19	.	.	5	6	.	.
1030 CLASS 2	52	3	16	31	.	.	2	.	.	.
1031 ACP (63)	14	.	3	11	.	.	.	.	.	.
842.91 OUTER GARMENTS, MEN'S AND BOYS', OF THE FABRICS (OTHER THAN KNITTED OR CROCHETED) OF HEADINGS 657.32, 657.33 AND 657.39										
001 FRANCE	221	28	.	12	1	158	18	.	4	.
002 BELG.-LUXBG.	122	13	12	12	76	.	5	.	4	.
003 NETHERLANDS	288	110	12	20	.	125	16	.	5	.
004 FR GERMANY	830	.	39	128	60	202	29	1	29	342
005 ITALY	88	7	40	.	2	1	25	.	13	.
006 UTD. KINGDOM	261	2	47	2	32	107	.	32	39	.
007 IRELAND	42	2	1	.	.	25	13	.	1	.
008 DENMARK	61	8	1	1	6	40	3	.	.	.
009 GREECE	4	.	.	1	1	.	2	.	.	.
028 NORWAY	99	3	4	.	1	24	10	43	14	.
030 SWEDEN	95	1	.	.	1	62	3	11	17	.
032 FINLAND	10	1	2	.	1	3	.	2	1	.
036 SWITZERLAND	88	21	13	3	.	44	5	.	2	.
038 AUSTRIA	51	21	2	6	.	18	2	2	.	.
042 SPAIN	5	.	1	1	1	.	1	.	1	.
208 ALGERIA	2	.	1	1	.	.	.	.	.	.
216 LIBYA	6	.	.	5	.	.	1	.	.	.
400 USA	65	1	2	7	.	38	17	.	.	.
404 CANADA	11	.	1	.	.	7	1	.	2	.
406 GREENLAND	10	.	.	.	.	.	.	.	10	.
604 LEBANON	10	.	1	8	.	.	1	.	.	.
624 ISRAEL	11	.	.	.	.	9	2	.	.	.
632 SAUDI ARABIA	11	.	.	7	.	.	4	.	.	.
636 KUWAIT	6	.	.	5	.	.	1	.	.	.
640 BAHRAIN	3	.	.	.	.	.	3	.	.	.
647 U.A.EMIRATES	9	.	.	4	.	.	5	.	.	.
732 JAPAN	3	.	1	.	.	.	2	.	.	.
800 AUSTRALIA	8	.	.	.	.	.	8	.	.	.
1000 **W O R L D**	2477	223	192	225	189	875	195	91	145	342
1010 **INTRA-EC**	1915	168	153	174	180	658	112	33	95	342
1011 **EXTRA-EC**	563	56	39	51	9	217	83	58	50	.
1020 CLASS 1	446	48	25	18	3	205	50	58	39	.
1021 EFTA COUNTR.	340	47	20	9	2	150	20	58	34	.
1030 CLASS 2	111	6	14	34	5	12	29	.	11	.
1031 ACP (63)	21	5	5	.	3	.	8	.	.	.

Destination / CTCI	Value 1000 ECU / Valeurs: EUR 10	Deutschland	France	Italia	Nederland	Belg.-Lux.	UK	Ireland	Danmark	Ελλάδα
842.43										
632 ARABIE SAOUD	395	52	158	47	.	2	136	.	.	.
636 KOWEIT	228	91	74	44	.	.	19	.	.	.
647 EMIRATS ARAB	140	70	56	.	.	.	14	.	.	.
732 JAPON	194	22	13	26	.	.	133	.	.	.
800 AUSTRALIE	109	6	.	1	.	.	101	.	1	.
1000 **M O N D E**	50586	15200	4821	7914	3688	4042	12018	507	330	2066
1010 **INTRA-CE**	37251	11064	1533	5315	3484	3865	9395	458	75	2062
1011 **EXTRA-CE**	13323	4136	3278	2598	203	177	2623	49	255	4
1020 CLASSE 1	10204	3804	1900	2234	100	24	1852	49	238	3
1021 A E L E	6045	2214	1166	1565	91	20	744	45	197	3
1030 CLASSE 2	2942	326	1372	336	18	153	719	.	17	1
1031 ACP (63)	412	1	105	10	.	149	147	.	.	.
1040 CLASSE 3	178	6	6	28	85	.	53	.	.	.
842.49 VESTES ET VESTONS D'AUTRES FIBRES										
001 FRANCE	3787	403	.	3191	2	144	43	4	.	.
002 BELG.-LUXBG.	820	140	147	514	11	.	5	3	.	.
003 PAYS-BAS	788	296	71	191	.	134	66	29	1	.
004 RF ALLEMAGNE	1072	.	97	819	5	63	77	10	1	.
005 ITALIE	110	17	35	.	1	33	24	.	.	.
006 ROYAUME-UNI	1164	122	81	905	2	22	.	32	.	.
007 IRLANDE	253	82	.	22	.	1	148	.	.	.
008 DANEMARK	127	22	8	69	.	4	7	17	.	.
009 GRECE	170	.	3	164	.	.	3	.	.	.
028 NORVEGE	101	6	10	26	.	1	43	15	.	.
030 SUEDE	355	51	46	98	.	2	53	103	2	.
036 SUISSE	861	276	49	511	.	11	10	4	.	.
038 AUTRICHE	395	266	6	120	.	.	.	3	.	.
042 ESPAGNE	345	.	.	343	.	.	2	.	.	.
220 EGYPTE	321	.	44	277	.	.	.	.	.	.
400 ETATS-UNIS	2482	177	856	1326	20	3	97	3	.	.
404 CANADA	148	28	37	62	.	10	5	6	.	.
604 LIBAN	527	11	146	369	.	1	.	.	.	.
632 ARABIE SAOUD	658	194	224	221	.	.	19	.	.	.
732 JAPON	275	1	2	260	.	.	12	.	.	.
800 AUSTRALIE	147	1	3	134	.	.	9	.	.	.
1000 **M O N D E**	15783	2172	2239	9877	41	449	753	243	9	.
1010 **INTRA-CE**	8291	1083	441	5875	21	400	373	95	3	.
1011 **EXTRA-CE**	7493	1090	1798	4000	20	49	380	149	7	.
1020 CLASSE 1	5267	870	1045	2894	20	29	254	149	6	.
1021 A E L E	1760	599	115	760	.	15	128	140	3	.
1030 CLASSE 2	2173	215	753	1088	.	20	97	.	.	.
1031 ACP (63)	192	.	152	23	.	10	7	.	.	.
842.91 VET.D.DESSUS PR HOM.EN TISSUS D.8573.2,3,9										
001 FRANCE	2907	373	.	368	26	1668	445	.	27	.
002 BELG.-LUXBG.	2312	199	311	273	1326	.	167	.	36	.
003 PAYS-BAS	4219	1175	439	526	.	1712	336	.	31	.
004 RF ALLEMAGNE	17206	.	1187	6254	1042	3488	722	53	306	4154
005 ITALIE	1761	99	1175	.	27	9	368	.	83	.
006 ROYAUME-UNI	4923	22	1777	122	458	946	.	1223	375	.
007 IRLANDE	411	14	13	.	1	172	204	.	7	.
008 DANEMARK	999	135	62	40	180	460	119	3	.	.
009 GRECE	100	3	.	8	3	.	85	.	1	.
028 NORVEGE	2723	52	148	13	7	334	440	1565	164	.
030 SUEDE	1341	22	7	28	8	812	131	217	116	.
032 FINLANDE	234	20	100	.	19	22	26	41	6	.
036 SUISSE	1590	319	590	114	18	333	199	.	17	.
038 AUTRICHE	1306	493	82	426	2	147	46	105	5	.
042 ESPAGNE	195	23	42	42	6	.	77	.	5	.
208 ALGERIE	114	.	27	87	.	.	.	.	.	.
216 LIBYE	238	.	.	211	5	.	22	.	.	.
400 ETATS-UNIS	1463	59	48	382	.	391	577	1	5	.
404 CANADA	222	6	40	36	.	104	24	.	12	.
406 GROENLAND	134	.	.	.	.	.	.	.	134	.
604 LIBAN	336	.	37	278	.	.	21	.	.	.
624 ISRAEL	128	21	.	.	.	68	39	.	.	.
632 ARABIE SAOUD	443	5	3	254	3	4	174	.	.	.
636 KOWEIT	157	3	19	113	.	.	22	.	.	.
640 BAHREIN	160	.	5	.	.	.	155	.	.	.
647 EMIRATS ARAB	214	.	.	55	.	6	153	.	.	.
732 JAPON	256	7	32	60	3	4	150	.	.	.
800 AUSTRALIE	196	12	.	10	.	.	174	.	.	.
1000 **M O N D E**	47432	3165	6400	9817	3182	10724	5349	3207	1434	4154
1010 **INTRA-CE**	34838	2019	4964	7590	3063	8455	2448	1279	868	4154
1011 **EXTRA-CE**	12592	1146	1435	2225	119	2269	2903	1929	566	.
1020 CLASSE 1	9751	1028	1134	1119	69	2174	1901	1929	397	.
1021 A E L E	7226	906	929	581	56	1648	863	1927	316	.
1030 CLASSE 2	2701	85	291	1098	43	94	926	.	164	.
1031 ACP (63)	257	26	62	10	9	9	141	.	.	.

Destination SITC	Quantity 1000 kg EUR 10	Deutschland	France	Italia	Nederland	Belg.-Lux.	UK	Ireland	Danmark	Ελλάδα
842.91										
1040 CLASS 3	7	2	.	.	.	.	5	.	.	.
842.92 OUTER GARMENTS, MEN'S AND BOYS', N.E.S., OF WOOL OR FINE ANIMAL HAIR, OTHER THAN KNITTED OR CROCHETED										
001 FRANCE	254	7	.	236	1	5	5	.	.	.
002 BELG.-LUXBG.	121	6	12	53	49	.	1	.	.	.
003 NETHERLANDS	81	9	10	36	.	24	2	.	.	.
004 FR GERMANY	246	.	7	211	5	2	8	1	1	11
005 ITALY	29	1	8	.	.	18	2	.	.	.
006 UTD. KINGDOM	222	15	10	82	7	4	.	104	.	.
007 IRELAND	14	.	1	7	.	.	6	.	.	.
008 DENMARK	14	.	1	12	.	.	1	.	.	.
009 GREECE	11	.	1	8	.	.	2	.	.	.
028 NORWAY	13	.	4	4	.	1	1	1	2	.
030 SWEDEN	18	.	3	12	.	.	2	.	1	.
032 FINLAND	4	.	1	2	.	.	1	.	.	.
036 SWITZERLAND	71	6	5	59	.	.	1	.	.	.
038 AUSTRIA	43	3	3	36	.	.	1	.	.	.
040 PORTUGAL	2	.	1	1	.	.	.	.	.	.
042 SPAIN	16	.	1	15	.	.	.	.	.	.
043 ANDORRA	2	.	2	.	.	.	.	.	.	.
208 ALGERIA	59	46	13	.	.	.	.	.	.	.
216 LIBYA	16	.	9	5	.	.	.	2	.	.
220 EGYPT	3	.	1	2	.	.	.	.	.	.
372 REUNION	5	.	3	2	.	.	.	.	.	.
400 USA	137	.	1	112	1	.	22	1	.	.
404 CANADA	15	.	1	13	.	.	1	.	.	.
604 LEBANON	16	.	4	12	.	.	.	.	.	.
624 ISRAEL	13	.	.	13	.	.	.	.	.	.
628 JORDAN	10	.	1	9	.	.	.	.	.	.
632 SAUDI ARABIA	11	.	2	7	.	.	2	.	.	.
636 KUWAIT	9	.	.	9	.	.	.	.	.	.
706 SINGAPORE	1	.	.	1	.	.	.	.	.	.
732 JAPAN	22	1	1	20	.	.	.	.	.	.
740 HONG KONG	7	.	1	5	.	.	1	.	.	.
800 AUSTRALIA	4	.	.	4	.	.	.	.	.	.
1000 W O R L D	**1534**	**94**	**118**	**1007**	**70**	**56**	**63**	**109**	**6**	**11**
1010 INTRA-EC	**989**	**38**	**49**	**644**	**62**	**53**	**26**	**105**	**1**	**11**
1011 EXTRA-EC	**544**	**56**	**69**	**362**	**8**	**3**	**37**	**4**	**5**	.
1020 CLASS 1	357	10	22	280	7	2	31	2	3	.
1021 EFTA COUNTR.	153	9	17	115	1	2	6	1	2	.
1030 CLASS 2	185	46	47	81	1	1	5	2	2	.
1031 ACP (63)	12	.	7	3	.	1	1	.	.	.
842.93 OUTER GARMENTS, MEN'S AND BOYS', N.E.S., OF COTTON, OTHER THAN KNITTED OR CROCHETED										
001 FRANCE	1078	105	.	512	20	421	12	.	.	8
002 BELG.-LUXBG.	1706	76	558	157	728	.	27	2	.	158
003 NETHERLANDS	1453	185	43	159	.	874	77	34	3	78
004 FR GERMANY	2254	.	416	874	450	197	52	1	88	176
005 ITALY	184	30	81	.	5	64	4	.	.	.
006 UTD. KINGDOM	623	99	37	250	36	105	.	89	2	5
007 IRELAND	88	3	2	9	1	1	66	.	.	6
008 DENMARK	75	10	1	34	22	2	5	.	.	1
009 GREECE	186	121	6	26	2	15	16	.	.	.
024 ICELAND	18	1	.	3	8	.	4	.	2	.
028 NORWAY	74	2	12	23	6	2	16	.	13	.
030 SWEDEN	176	7	7	55	24	22	36	9	16	.
032 FINLAND	11	4	.	4	.	1	1	.	1	.
036 SWITZERLAND	367	73	52	201	4	19	13	.	5	.
038 AUSTRIA	261	56	17	170	2	2	2	.	1	11
040 PORTUGAL	34	.	23	.	.	6	5	.	.	.
042 SPAIN	10	1	1	8	.	.	.	.	.	.
043 ANDORRA	12	.	12	.	.	.	.	.	.	.
046 MALTA	31	29	.	.	.	.	2	.	.	.
048 YUGOSLAVIA	187	181	.	5	1	.	.	.	.	.
052 TURKEY	45	44	.	1	.	.	.	.	.	.
056 SOVIET UNION	19	.	.	19	.	.	.	.	.	.
060 POLAND	52	40	.	1	6	4	.	.	1	.
062 CZECHOSLOVAK	18	.	.	17	.	1	.	.	.	.
064 HUNGARY	53	17	.	4	32	.	.	.	.	.
202 CANARY ISLES	6	.	2	4	.	.	.	.	.	.
204 MOROCCO	54	.	54	.	.	.	.	.	.	.
208 ALGERIA	20	14	5	1	.	.	.	.	.	.
212 TUNISIA	620	.	6	.	283	331	.	.	.	.
216 LIBYA	220	7	2	27	.	.	4	.	1	179
220 EGYPT	6	.	.	2	.	.	2	.	.	2
240 NIGER	5	.	5	.	.	.	.	.	.	.
272 IVORY COAST	5	.	3	2	.	.	.	.	.	.
288 NIGERIA	5	.	.	2	.	.	3	.	.	.
302 CAMEROON	5	.	5	.	.	.	.	.	.	.
314 GABON	14	.	14	.	.	.	.	.	.	.
318 CONGO	14	.	14	.	.	.	.	.	.	.
372 REUNION	33	.	33	.	.	.	.	.	.	.
390 SOUTH AFRICA	2	.	1	1	.	.	.	.	.	.

Destination CTCI	Value 1000 ECU EUR 10	Deutschland	France	Italia	Nederland	Belg.-Lux.	UK	Ireland	Danmark	Ελλάδα
842.91										
1040 CLASSE 3	138	32	11	8	6	1	75	.	5	.
842.92 VET.D.DESSUS PR HOM.DE LAINE OU POILS FINS										
001 FRANCE	8092	269	.	7610	11	100	102	.	.	.
002 BELG.-LUXBG.	3831	270	600	1773	1152	.	19	11	6	.
003 PAYS-BAS	1757	264	83	834	.	521	48	.	5	2
004 RF ALLEMAGNE	7670	.	240	6772	96	72	232	7	26	225
005 ITALIE	1005	46	507	.	4	330	118	.	.	.
006 ROYAUME-UNI	5274	207	272	2320	102	101	.	2269	3	.
007 IRLANDE	342	10	47	148	1	13	123	.	.	.
008 DANEMARK	430	22	29	343	5	12	15	4	.	.
009 GRECE	581	.	19	478	13	1	70	.	.	.
028 NORVEGE	496	12	232	85	3	28	31	41	64	.
030 SUEDE	744	11	176	446	.	7	80	.	24	.
032 FINLANDE	273	1	27	224	.	.	20	.	1	.
036 SUISSE	2361	316	230	1768	2	12	32	.	1	.
038 AUTRICHE	1635	209	160	1218	30	1	17	.	.	.
040 PORTUGAL	127	.	33	94	.	.	.	.	.	.
042 ESPAGNE	372	.	54	312	1	.	5	.	.	.
043 ANDORRE	131	.	112	19	.	.	.	.	.	.
208 ALGERIE	2278	1605	673	.	.	.	.	.	.	.
216 LIBYE	513	.	238	134	.	.	12	129	.	.
220 EGYPTE	106	.	63	43	.	.	.	.	.	.
372 REUNION	127	.	86	41	.	.	.	.	.	.
400 ETATS-UNIS	10312	25	76	9829	4	2	329	46	1	.
404 CANADA	947	6	49	844	16	.	32	.	.	.
604 LIBAN	781	5	192	578	.	6	.	.	.	.
624 ISRAEL	304	.	1	303	.	.	.	.	.	.
628 JORDANIE	400	.	32	368	.	.	.	.	.	.
632 ARABIE SAOUD	858	3	132	663	.	.	60	.	.	.
636 KOWEIT	633	2	34	591	.	4	2	.	.	.
706 SINGAPOUR	165	.	13	145	.	.	7	.	.	.
732 JAPON	2133	59	100	1945	.	.	29	.	.	.
740 HONG-KONG	550	5	34	486	.	.	25	.	.	.
800 AUSTRALIE	182	6	5	152	.	.	19	.	.	.
1000 M O N D E	**56841**	**3359**	**4856**	**41278**	**1541**	**1230**	**1606**	**2506**	**237**	**228**
1010 INTRA-CE	**28979**	**1088**	**1797**	**20278**	**1382**	**1150**	**726**	**2291**	**40**	**227**
1011 EXTRA-CE	**27849**	**2271**	**3058**	**20986**	**160**	**79**	**881**	**215**	**198**	**1**
1020 CLASSE 1	20039	647	1264	17051	147	51	690	87	102	.
1021 A E L E	5704	551	865	3865	46	49	194	41	93	.
1030 CLASSE 2	7749	1623	1794	3878	13	28	187	129	96	1
1031 ACP (63)	323	.	130	120	.	17	56	.	.	.
842.93 VET.D.DESSUS PR HOM.DE COTON SF BONNETERIE										
001 FRANCE	24296	2951	.	13873	339	6676	371	1	3	82
002 BELG.-LUXBG.	29622	2541	10953	4535	8484	.	520	18	7	2564
003 PAYS-BAS	23419	4893	1982	3577	.	10313	1124	448	228	854
004 RF ALLEMAGNE	48503	.	10452	23778	6852	3605	968	24	1340	1484
005 ITALIE	5792	865	3259	.	107	1331	228	.	2	.
006 ROYAUME-UNI	13859	1835	1660	6916	605	1582	.	1116	57	88
007 IRLANDE	2081	116	89	403	24	13	1327	.	4	105
008 DANEMARK	1854	350	65	847	393	56	128	6	.	9
009 GRECE	2106	606	171	839	15	169	300	.	6	.
024 ISLANDE	463	33	7	98	121	13	116	.	75	.
028 NORVEGE	2348	156	516	838	77	30	419	7	305	.
030 SUEDE	4968	260	358	2017	393	368	1036	162	368	6
032 FINLANDE	314	72	7	157	3	12	24	.	39	.
036 SUISSE	12007	2719	1891	6461	126	341	370	.	98	1
038 AUTRICHE	8629	2304	570	5445	60	47	41	.	16	146
040 PORTUGAL	399	6	232	3	6	82	70	.	.	.
042 ESPAGNE	372	55	46	258	11	.	2	.	.	.
043 ANDORRE	550	3	534	7	.	6	.	.	.	.
046 MALTE	281	244	.	15	.	.	22	.	.	.
048 YOUGOSLAVIE	1817	1765	.	41	10	1	.	.	.	.
052 TURQUIE	460	438	6	12	1	.	3	.	.	.
056 U.R.S.S.	412	14	4	391	.	.	3	.	.	.
060 POLOGNE	547	380	2	18	49	85	2	.	11	.
062 TCHECOSLOVAQ	309	1	1	293	.	14	.	.	.	.
064 HONGRIE	669	420	2	83	164	.	.	.	.	.
202 CANARIES	291	11	133	132	.	.	14	.	1	.
204 MAROC	373	3	362	8	.	.	.	.	.	.
208 ALGERIE	596	472	116	8	.	.	.	.	.	.
212 TUNISIE	4322	2	96	1	1844	2379	.	.	.	.
216 LIBYE	4554	184	43	568	.	.	78	.	12	3669
220 EGYPTE	103	5	3	33	.	.	32	.	.	30
240 NIGER	102	.	102	.	.	.	.	.	.	.
272 COTE IVOIRE	154	.	87	63	.	1	3	.	.	.
288 NIGERIA	189	11	6	28	3	.	140	.	1	.
302 CAMEROUN	142	.	138	4	.	.	.	.	.	.
314 GABON	357	.	357	.	.	.	.	.	.	.
318 CONGO	310	4	302	4	.	.	.	.	.	.
372 REUNION	506	1	505	.	.	.	.	.	.	.
390 AFR. DU SUD	136	15	34	70	.	.	17	.	.	.

Tab. 1

Export

January - December 1983 Janvier - Décembre

Destination SITC	Quantity 1000 kg EUR 10	Deutschland	France	Italia	Nederland	Belg.-Lux.	UK	Ireland	Danmark	Ελλάδα
842.93										
400 USA	145	6	21	29	.	80	9	.	.	.
404 CANADA	20	1	6	9	1	.	3	.	.	.
406 GROENLAND	17	.	.	.	.	.	.	.	17	.
442 PANAMA	2	.	.	2	.	.	.	.	.	.
458 GUADELOUPE	17	.	17	.	.	.	.	.	.	.
462 MARTINIQUE	14	.	14	.	.	.	.	.	.	.
484 VENEZUELA	2	.	.	2	.	.	.	.	.	.
496 FR. GUIANA	7	.	7	.	.	.	.	.	.	.
604 LEBANON	34	1	3	29	.	.	1	.	.	.
612 IRAQ	515	461	35	16	.	2	1	.	.	.
624 ISRAEL	11	.	.	7	3	.	1	.	.	.
628 JORDAN	5	.	.	.	4	.	1	.	.	.
632 SAUDI ARABIA	68	3	11	13	2	.	35	.	2	2
636 KUWAIT	9	4	1	2	.	.	2	.	.	.
644 QATAR	3	.	1	1	.	.	1	.	.	.
647 U.A.EMIRATES	13	1	7	1	.	.	4	.	.	.
649 OMAN	5	.	.	.	.	.	5	.	.	.
706 SINGAPORE	6	1	3	2	.	.	.	.	.	.
720 CHINA	188	188	.	.	.	.	.	.	.	.
732 JAPAN	28	3	3	21	.	.	1	.	.	.
740 HONG KONG	12	1	1	3	2	.	5	.	.	.
800 AUSTRALIA	5	1	1	3	.	.	.	.	.	.
809 N. CALEDONIA	5	.	5	.	.	.	.	.	.	.
1000 W O R L D	**11240**	**1786**	**1579**	**2726**	**1648**	**2150**	**427**	**136**	**158**	**630**
1010 INTRA-EC	**7648**	**630**	**1144**	**2021**	**1265**	**1677**	**259**	**126**	**94**	**432**
1011 EXTRA-EC	**3587**	**1156**	**435**	**703**	**384**	**472**	**168**	**10**	**64**	**195**
1020 CLASS 1	1430	410	155	532	48	131	92	10	41	11
1021 EFTA COUNTR.	940	143	110	456	45	51	77	9	38	11
1030 CLASS 2	1815	497	280	125	298	334	77	.	21	183
1031 ACP (63)	87	1	64	7	4	1	10	.	.	.
1040 CLASS 3	342	250	.	46	38	7	.	.	1	.
842.94 OUTER GARMENTS, MEN'S AND BOYS', N.E.S., OF MAN-MADE FIBRES, OTHER THAN KNITTED OR CROCHETED										
001 FRANCE	954	101	.	389	87	276	44	.	1	56
002 BELG.-LUXBG.	1352	124	122	79	1002	.	18	.	.	7
003 NETHERLANDS	1534	576	29	160	.	433	328	3	5	.
004 FR GERMANY	1865	.	141	600	444	87	224	2	104	263
005 ITALY	128	21	71	.	5	9	22	.	.	.
006 UTD. KINGDOM	475	99	30	151	120	15	.	56	4	.
007 IRELAND	191	3	1	6	1	1	179	.	.	.
008 DENMARK	98	31	4	11	30	3	18	1	.	.
009 GREECE	51	33	1	7	.	.	9	.	1	.
024 ICELAND	12	1	.	2	3	.	2	.	4	.
025 FAROE ISLES	8	.	.	.	.	.	.	.	8	.
028 NORWAY	115	2	10	21	7	9	20	.	46	.
030 SWEDEN	83	3	4	19	5	1	20	19	12	.
032 FINLAND	32	.	1	7	3	3	5	1	12	.
036 SWITZERLAND	264	59	51	127	7	3	11	1	5	.
038 AUSTRIA	181	69	10	83	3	1	3	.	12	.
042 SPAIN	50	7	3	37	.	.	3	.	.	.
043 ANDORRA	23	.	23	.	.	.	.	.	.	.
046 MALTA	15	13	.	1	.	.	1	.	.	.
048 YUGOSLAVIA	63	58	.	.	5	.	.	.	.	.
056 SOVIET UNION	44	.	1	43	.	.	.	.	.	.
058 GERMAN DEM.R	5	.	.	.	5	.	.	.	.	.
060 POLAND	13	6	.	1	.	.	2	1	3	.
062 CZECHOSLOVAK	8	3	.	5	.	.	.	.	.	.
202 CANARY ISLES	4	.	1	3	.	.	.	.	.	.
204 MOROCCO	27	.	27	.	.	.	.	.	.	.
208 ALGERIA	321	309	11	1	.	.	.	.	.	.
212 TUNISIA	214	84	7	4	2	117	.	.	.	.
216 LIBYA	99	3	4	26	1	.	64	.	1	.
220 EGYPT	18	.	3	11	.	.	4	.	.	.
224 SUDAN	2	.	.	.	.	.	2	.	.	.
272 IVORY COAST	3	.	2	1	.	.	.	.	.	.
288 NIGERIA	5	2	.	1	.	.	2	.	.	.
302 CAMEROON	6	.	4	2	.	.	.	.	.	.
314 GABON	5	.	5	.	.	.	.	.	.	.
318 CONGO	9	.	9	.	.	.	.	.	.	.
346 KENYA	3	.	.	.	.	.	3	.	.	.
350 UGANDA	3	.	.	.	.	.	3	.	.	.
372 REUNION	19	.	19	.	.	.	.	.	.	.
390 SOUTH AFRICA	18	1	.	2	.	.	15	.	.	.
395 LESOTHO	5	.	.	.	.	.	5	.	.	.
400 USA	118	2	10	64	6	.	36	.	.	.
404 CANADA	32	.	5	10	1	.	16	.	.	.
406 GREENLAND	25	.	.	.	.	.	.	.	25	.
458 GUADELOUPE	11	.	11	.	.	.	.	.	.	.
462 MARTINIQUE	13	.	13	.	.	.	.	.	.	.
484 VENEZUELA	1	.	.	1	.	.	.	.	.	.
512 CHILE	3	.	2	1	.	.	.	.	.	.
600 CYPRUS	5	.	.	1	.	.	4	.	.	.
604 LEBANON	20	.	6	13	.	.	1	.	.	.
608 SYRIA	31	.	.	.	.	.	31	.	.	.

Destination CTCI	Value 1000 ECU EUR 10	Deutschland	France	Italia	Nederland	Belg.-Lux.	UK	Ireland	Danmark	Ελλάδα
842.93										
400 ETATS-UNIS	4546	361	1077	1773	9	913	408	.	4	1
404 CANADA	831	31	251	425	26	.	78	1	19	.
406 GROENLAND	436	.	.	.	.	.	.	.	436	.
442 PANAMA	145	.	7	134	1	1	2	.	.	.
458 GUADELOUPE	372	1	371	.	.	.	.	.	.	.
462 MARTINIQUE	270	.	264	6	.	.	.	.	.	.
484 VENEZUELA	153	.	.	153	.	.	.	.	.	.
496 GUYANE FR.	117	.	117	.	.	.	.	.	.	.
604 LIBAN	1079	36	154	865	.	9	12	.	.	3
612 IRAK	10884	10197	554	76	1	29	22	.	5	.
624 ISRAEL	211	3	11	122	43	1	31	.	.	.
628 JORDANIE	116	3	21	10	69	.	12	.	.	1
632 ARABIE SAOUD	2357	96	360	379	33	7	1418	.	32	32
636 KOWEIT	294	138	45	65	.	.	46	.	.	.
644 QATAR	123	4	18	70	.	.	29	.	1	1
647 EMIRATS ARAB	486	23	189	30	5	9	220	.	10	.
649 OMAN	177	2	.	.	.	.	172	.	3	.
706 SINGAPOUR	396	24	134	227	2	.	9	.	.	.
720 CHINE	924	921	3	.	.	.	.	.	.	.
732 JAPON	2193	171	159	1809	1	2	50	1	.	.
740 HONG-KONG	574	51	56	263	9	14	181	.	.	.
800 AUSTRALIE	269	47	29	175	8	1	9	.	.	.
809 N. CALEDONIE	132	2	130	.	.	.	.	.	.	.
1000 M O N D E	**227195**	**36019**	**39664**	**78854**	**19949**	**28160**	**10427**	**1795**	**3194**	**9133**
1010 INTRA-CE	**151535**	**14157**	**28631**	**54768**	**16821**	**23747**	**4966**	**1613**	**1647**	**5185**
1011 EXTRA-CE	**75577**	**21861**	**11032**	**24059**	**3127**	**4414**	**5461**	**182**	**1547**	**3894**
1020 CLASSE 1	40715	8682	5716	19604	852	1815	2707	172	1013	154
1021 A E L E	29123	5550	3581	15018	786	891	2074	169	901	153
1030 CLASSE 2	31809	11387	5303	3555	2058	2483	2750	10	523	3740
1031 ACP (63)	1939	48	1346	140	43	29	330	.	3	.
1040 CLASSE 3	3053	1791	13	900	218	115	5	.	11	.
842.94 VET.D.DESSUS PR HOM.DE FIBRES SYNTH.ARTIF.										
001 FRANCE	24340	3130	.	12290	1199	5870	1228	4	25	594
002 BELG.-LUXBG.	26635	3306	3964	2175	16679	.	392	.	12	107
003 PAYS-BAS	26371	12500	1089	3391	.	4496	4646	69	180	.
004 RF ALLEMAGNE	40312	.	4033	17646	8367	2158	3455	74	2161	2418
005 ITALIE	5754	761	3743	.	166	237	842	.	5	.
006 ROYAUME-UNI	9125	2085	701	3069	1763	393	.	1006	92	16
007 IRLANDE	4172	137	23	188	16	21	3777	.	10	.
008 DANEMARK	2096	678	192	325	400	85	387	29	.	.
009 GRECE	815	288	32	224	13	3	238	.	17	.
024 ISLANDE	391	35	14	93	65	3	65	.	116	.
025 ILES FEROE	224	.	.	.	.	.	.	.	224	.
028 NORVEGE	3547	80	593	775	117	128	567	11	1275	1
030 SUEDE	2604	135	193	785	70	41	416	614	344	6
032 FINLANDE	786	24	36	148	74	49	167	15	273	.
036 SUISSE	10326	2332	1751	5398	217	110	358	18	141	1
038 AUTRICHE	7270	2726	668	3423	86	26	83	3	255	.
042 ESPAGNE	817	148	131	430	7	3	95	.	3	.
043 ANDORRE	1179	22	1121	31	.	2	3	.	.	.
046 MALTE	172	105	.	52	.	.	15	.	.	.
048 YOUGOSLAVIE	729	659	.	3	50	2	15	.	.	.
056 U.R.S.S.	277	21	26	230	.	.	.	.	.	.
058 RD.ALLEMANDE	130	.	5	3	122	.	.	.	.	.
060 POLOGNE	177	80	.	16	.	.	29	22	30	.
062 TCHECOSLOVAQ	175	59	.	116	.	.	.	.	.	.
202 CANARIES	204	14	101	72	.	.	17	.	.	.
204 MAROC	208	.	207	.	.	1	.	.	.	.
208 ALGERIE	12121	11535	569	7	1	8	.	.	1	.
212 TUNISIE	2435	1101	117	89	69	1056	3	.	.	.
216 LIBYE	2967	144	51	334	28	.	2388	.	22	.
220 EGYPTE	539	12	225	201	16	.	80	.	4	1
224 SOUDAN	104	.	5	2	1	.	96	.	.	.
272 COTE IVOIRE	135	.	109	26	.	.	.	.	.	.
288 NIGERIA	138	27	4	75	.	.	32	.	.	.
302 CAMEROUN	112	4	85	7	.	1	15	.	.	.
314 GABON	153	.	144	2	.	.	7	.	.	.
318 CONGO	172	1	164	6	.	1	.	.	.	.
346 KENYA	153	.	.	1	.	.	152	.	.	.
350 OUGANDA	147	2	.	.	.	.	145	.	.	.
372 REUNION	535	.	529	5	.	1	.	.	.	.
390 AFR. DU SUD	274	41	6	114	1	3	109	.	.	.
395 LESOTHO	189	.	.	.	.	.	189	.	.	.
400 ETATS-UNIS	5992	211	405	3870	497	10	991	1	7	.
404 CANADA	1368	26	204	434	30	1	671	.	2	.
406 GROENLAND	712	4	.	.	.	.	.	.	708	.
458 GUADELOUPE	262	.	262	.	.	.	.	.	.	.
462 MARTINIQUE	327	.	317	.	.	1	9	.	.	.
484 VENEZUELA	133	2	.	119	.	.	12	.	.	.
512 CHILI	122	21	60	31	.	3	7	.	.	.
600 CHYPRE	168	3	3	39	.	4	109	.	3	7
604 LIBAN	937	13	255	643	.	5	20	.	1	.
608 SYRIE	189	.	4	.	.	.	181	.	4	.

Destination SITC	Quantity 1000 kg EUR 10	Deutschland	France	Italia	Nederland	Belg.-Lux.	UK	Ireland	Danmark	Ελλάδα
842.94										
612 IRAQ	95	48	4	6	.	.	37	.	.	.
616 IRAN	5	1	.	1	.	.	3	.	.	.
624 ISRAEL	23	2	1	14	.	.	6	.	.	.
628 JORDAN	15	1	.	7	6	.	1	.	.	.
632 SAUDI ARABIA	106	10	11	16	8	.	60	.	.	1
636 KUWAIT	42	1	1	10	.	.	30	.	.	.
640 BAHRAIN	6	.	1	1	.	.	4	.	.	.
644 QATAR	16	1	.	1	.	.	14	.	.	.
647 U.A.EMIRATES	16	.	2	1	1	.	12	.	.	.
649 OMAN	9	3	.	.	.	.	6	.	.	.
664 INDIA	4	.	.	.	.	.	4	.	.	.
706 SINGAPORE	4	.	1	.	1	.	2	.	.	.
732 JAPAN	33	2	4	24	.	.	3	.	.	.
740 HONG KONG	13	.	1	3	.	.	9	.	.	.
800 AUSTRALIA	8	.	.	2	.	.	6	.	.	.
809 N. CALEDONIA	4	.	4	.	.	.	.	.	.	.
1000 W O R L D	**9068**	**1686**	**691**	**1989**	**1757**	**962**	**1328**	**85**	**244**	**326**
1010 INTRA-EC	**6643**	**987**	**398**	**1403**	**1688**	**822**	**841**	**63**	**115**	**326**
1011 EXTRA-EC	**2424**	**699**	**293**	**585**	**69**	**140**	**486**	**22**	**129**	**1**
1020 CLASS 1	1058	218	121	399	42	18	141	21	98	.
1021 EFTA COUNTR.	689	134	77	260	29	18	60	21	90	.
1030 CLASS 2	1289	470	171	133	23	122	342	.	27	1
1031 ACP (63)	90	4	35	9	1	2	39	.	.	.
1040 CLASS 3	77	11	1	52	5	.	4	1	3	.
842.99 OUTER GARMENTS, MEN'S AND BOYS', N.E.S., OF OTHER FIBRES, OTHER THAN KNITTED OR CROCHETED										
001 FRANCE	841	.	.	825	.	15	.	1	.	.
002 BELG.-LUXBG.	245	1	32	211	1	.	.	.	.	.
003 NETHERLANDS	186	3	19	114	.	49	1	.	.	.
004 FR GERMANY	662	.	25	595	2	39	1	.	.	.
005 ITALY	68	1	63	.	.	2	2	.	.	.
006 UTD. KINGDOM	305	1	15	279	1	5	.	4	.	.
007 IRELAND	22	.	1	18	.	.	3	.	.	.
008 DENMARK	21	2	1	15	.	3	.	.	.	.
009 GREECE	52	.	1	51	.	.	.	.	.	.
024 ICELAND	4	.	.	3	.	.	1	.	.	.
028 NORWAY	61	.	4	30	.	2	1	24	.	.
030 SWEDEN	50	.	3	46	.	.	.	1	.	.
032 FINLAND	4	.	.	4	.	.	.	.	.	.
036 SWITZERLAND	224	2	35	186	.	1	.	.	.	.
038 AUSTRIA	173	3	1	169	.	.	.	.	.	.
040 PORTUGAL	3	.	.	3	.	.	.	.	.	.
042 SPAIN	22	.	1	21	.	.	.	.	.	.
043 ANDORRA	5	.	4	1	.	.	.	.	.	.
046 MALTA	12	.	.	12	.	.	.	.	.	.
062 CZECHOSLOVAK	3	.	.	3	.	.	.	.	.	.
202 CANARY ISLES	5	.	.	5	.	.	.	.	.	.
208 ALGERIA	5	.	2	3	.	.	.	.	.	.
216 LIBYA	96	.	2	94	.	.	.	.	.	.
220 EGYPT	13	.	4	9	.	.	.	.	.	.
272 IVORY COAST	3	.	1	2	.	.	.	.	.	.
302 CAMEROON	9	.	6	3	.	.	.	.	.	.
306 CENTR.AFRIC.	6	.	3	3	.	.	.	.	.	.
314 GABON	7	.	7	.	.	.	.	.	.	.
318 CONGO	3	.	3	.	.	.	.	.	.	.
322 ZAIRE	10	.	1	1	.	8	.	.	.	.
372 REUNION	12	.	12	.	.	.	.	.	.	.
390 SOUTH AFRICA	7	.	1	6	.	.	.	.	.	.
400 USA	448	1	20	413	.	12	2	.	.	.
404 CANADA	35	.	6	28	.	1	.	.	.	.
442 PANAMA	4	.	.	4	.	.	.	.	.	.
453 BAHAMAS	2	.	2	.	.	.	.	.	.	.
458 GUADELOUPE	9	.	8	1	.	.	.	.	.	.
462 MARTINIQUE	11	.	11	.	.	.	.	.	.	.
476 NL ANTILLES	1	.	.	1	.	.	.	.	.	.
484 VENEZUELA	22	.	.	22	.	.	.	.	.	.
600 CYPRUS	13	.	2	10	.	.	1	.	.	.
604 LEBANON	98	.	3	92	.	3	.	.	.	.
612 IRAQ	12	.	.	12	.	.	.	.	.	.
624 ISRAEL	11	.	1	10	.	.	.	.	.	.
628 JORDAN	10	.	1	9	.	.	.	.	.	.
632 SAUDI ARABIA	96	.	5	88	.	.	3	.	.	.
636 KUWAIT	80	.	1	79	.	.	.	.	.	.
644 QATAR	2	.	.	2	.	.	.	.	.	.
647 U.A.EMIRATES	17	.	2	15	.	.	.	.	.	.
664 INDIA	2	.	.	1	.	.	1	.	.	.
680 THAILAND	2	.	.	2	.	.	.	.	.	.
706 SINGAPORE	5	.	2	3	.	.	.	.	.	.
732 JAPAN	91	.	9	82	.	.	.	.	.	.
740 HONG KONG	30	.	3	27	.	.	.	.	.	.
800 AUSTRALIA	15	.	1	14	.	.	.	.	.	.
1000 W O R L D	**4247**	**14**	**343**	**3684**	**6**	**146**	**23**	**31**	**.**	**.**
1010 INTRA-EC	**2405**	**7**	**157**	**2107**	**5**	**114**	**9**	**6**	**.**	**.**

Destination CTCI	Value 1000 ECU EUR 10	Deutschland	France	Italia	Nederland	Belg.-Lux.	UK	Ireland	Danmark	Ελλάδα
842.94										
612 IRAK	5089	3884	177	79	4	4	940	.	1	.
616 IRAN	127	4	.	12	.	.	111	.	.	.
624 ISRAEL	472	31	35	248	.	1	157	.	.	.
628 JORDANIE	462	33	9	260	126	.	32	.	.	.
632 ARABIE SAOUD	4254	376	445	620	189	9	2610	.	.	5
636 KOWEIT	1389	59	90	517	27	9	684	.	3	.
640 BAHREIN	159	1	49	9	.	.	99	.	1	.
644 QATAR	510	49	25	29	.	12	394	.	1	.
647 EMIRATS ARAB	781	21	94	99	25	1	540	.	1	.
649 OMAN	340	96	6	.	.	.	238	.	.	.
664 INDE	111	.	.	.	.	.	111	.	.	.
706 SINGAPOUR	101	7	27	22	6	.	39	.	.	.
732 JAPON	2264	92	310	1734	2	.	126	.	.	.
740 HONG-KONG	689	30	27	351	.	.	281	.	.	.
800 AUSTRALIE	410	21	12	129	3	.	245	.	.	.
809 N. CALEDONIE	126	3	117	6	.	.	.	.	.	.
1000 M O N D E	**218833**	**47420**	**24062**	**61497**	**30508**	**14848**	**29541**	**1868**	**5935**	**3156**
1010 INTRA-CE	**139619**	**22885**	**13777**	**39308**	**28604**	**13263**	**14964**	**1182**	**2502**	**3134**
1011 EXTRA-CE	**79152**	**24534**	**10280**	**22135**	**1904**	**1583**	**14577**	**685**	**3433**	**21**
1020 CLASSE 1	38573	6700	5453	17476	1230	382	4021	663	2640	8
1021 A E L E	25009	5341	3265	10656	637	361	1675	662	2404	8
1030 CLASSE 2	39597	17579	4792	4201	551	1199	10499	.	763	13
1031 ACP (63)	2293	64	819	231	37	81	1051	.	10	.
1040 CLASSE 3	982	255	34	458	122	3	58	22	30	.
842.99 VET.D.DESSUS PR HOM.D'AUT.FIBRES SF BONNE.										
001 FRANCE	27408	5	.	26728	9	639	22	3	2	.
002 BELG.-LUXBG.	8676	22	831	7769	47	.	7	.	.	.
003 PAYS-BAS	5309	59	593	3574	.	1039	31	13	.	.
004 RF ALLEMAGNE	25790	.	895	23895	63	888	39	8	2	.
005 ITALIE	2234	38	1995	.	12	95	94	.	.	.
006 ROYAUME-UNI	12866	17	835	11740	26	154	.	94	.	.
007 IRLANDE	609	.	29	518	4	10	48	.	.	.
008 DANEMARK	604	15	41	513	9	22	3	1	.	.
009 GRECE	1698	.	30	1666	.	2	.	.	.	.
024 ISLANDE	136	.	1	100	6	.	29	.	.	.
028 NORVEGE	2005	1	219	896	.	47	12	829	1	.
030 SUEDE	1753	.	129	1576	.	14	14	20	.	.
032 FINLANDE	237	.	6	224	.	5	2	.	.	.
036 SUISSE	9567	111	898	8486	1	39	12	20	.	.
038 AUTRICHE	5771	202	49	5480	13	24	3	.	.	.
040 PORTUGAL	177	.	3	168	1	.	5	.	.	.
042 ESPAGNE	1208	3	121	1075	.	6	3	.	.	.
043 ANDORRE	266	.	227	39	.	.	.	.	.	.
046 MALTE	205	.	5	200	.	.	.	.	.	.
062 TCHECOSLOVAQ	112	.	1	111	.	.	.	.	.	.
202 CANARIES	303	3	.	300	.	.	.	.	.	.
208 ALGERIE	177	.	42	135	.	.	.	.	.	.
216 LIBYE	2848	.	306	2533	.	9	.	.	.	.
220 EGYPTE	712	.	325	380	.	5	2	.	.	.
272 COTE IVOIRE	116	.	25	90	.	1	.	.	.	.
302 CAMEROUN	408	.	340	68	.	.	.	.	.	.
306 R.CENTRAFRIC	110	.	68	42	.	.	.	.	.	.
314 GABON	360	.	357	2	.	1	.	.	.	.
318 CONGO	175	.	172	2	.	1	.	.	.	.
322 ZAIRE	816	.	54	3	.	759	.	.	.	.
372 REUNION	380	.	380	.	.	.	.	.	.	.
390 AFR. DU SUD	291	.	92	197	.	.	2	.	.	.
400 ETATS-UNIS	35798	29	870	34169	.	632	92	4	2	.
404 CANADA	2293	6	177	2035	.	65	10	.	.	.
442 PANAMA	205	.	2	203	.	.	.	.	.	.
453 BAHAMAS	100	.	100	.	.	.	.	.	.	.
458 GUADELOUPE	274	.	250	24	.	.	.	.	.	.
462 MARTINIQUE	308	.	302	6	.	.	.	.	.	.
476 ANTILLES NL	145	.	35	110	.	.	.	.	.	.
484 VENEZUELA	1496	.	11	1482	.	1	2	.	.	.
600 CHYPRE	456	1	81	366	.	1	7	.	.	.
604 LIBAN	3538	.	182	3299	7	48	2	.	.	.
612 IRAK	420	.	10	410	.	.	.	.	.	.
624 ISRAEL	384	1	32	351	.	.	.	.	.	.
628 JORDANIE	515	.	34	477	.	2	2	.	.	.
632 ARABIE SAOUD	4689	.	355	4322	.	1	10	.	.	1
636 KOWEIT	1709	.	46	1663	.	.	.	.	.	.
644 QATAR	212	.	4	206	.	.	2	.	.	.
647 EMIRATS ARAB	1379	3	132	1210	.	5	29	.	.	.
664 INDE	110	.	.	47	.	.	63	.	.	.
680 THAILANDE	123	.	.	123	.	.	.	.	.	.
706 SINGAPOUR	485	.	102	381	.	.	2	.	.	.
732 JAPON	9173	.	248	8911	.	1	10	3	.	.
740 HONG-KONG	2724	1	189	2525	.	4	5	.	.	.
800 AUSTRALIE	1274	4	35	1213	.	3	19	.	.	.
1000 M O N D E	**183138**	**529**	**12962**	**163203**	**199**	**4605**	**632**	**994**	**13**	**1**
1010 INTRA-CE	**85196**	**156**	**5250**	**76403**	**170**	**2850**	**244**	**119**	**4**	**.**

Destination / SITC	Quantity 1000 kg / Quantités									
	EUR 10	Deutschland	France	Italia	Nederland	Belg.-Lux.	UK	Ireland	Danmark	Ελλάδα
842.99										
1011 EXTRA-EC	1839	6	186	1575	1	32	13	26	.	.
1020 CLASS 1	1160	6	84	1019	1	18	6	26	.	.
1021 EFTA COUNTR.	521	5	42	440	1	4	3	26	.	.
1030 CLASS 2	653	.	98	535	.	13	7	.	.	.
1031 ACP (63)	79	.	30	38	.	10	1	.	.	.
1040 CLASS 3	29	.	5	21	.	2	1	.	.	.
843.11 COATS AND JACKETS (OTHER THAN THOSE OF HEADING 843.91), WOMEN'S, GIRLS' AND INFANTS' (EXCL. BABIES'), OF WOOL OR FINE ANIMAL HAIR, OTHER THAN KNITTED OR CROCHETED										
001 FRANCE	809	244	.	129	204	62	128	1	.	41
002 BELG.-LUXBG.	547	196	73	12	246	.	19	1	.	.
003 NETHERLANDS	929	510	11	18	.	202	93	.	.	95
004 FR GERMANY	1020	.	35	135	150	56	61	6	2	575
005 ITALY	55	30	21	.	.	.	4	.	.	.
006 UTD. KINGDOM	263	143	16	7	26	33	.	36	1	1
007 IRELAND	167	14	1	.	.	1	151	.	.	.
008 DENMARK	58	27	1	.	10	1	19	.	.	.
009 GREECE	17	9	2	1	.	.	5	.	.	.
024 ICELAND	4	1	.	.	1	.	1	.	1	.
028 NORWAY	102	20	1	2	1	1	44	.	33	.
030 SWEDEN	173	21	4	3	10	4	88	8	35	.
032 FINLAND	12	4	2	.	1	1	4	.	.	.
036 SWITZERLAND	559	353	79	17	27	26	52	1	4	.
038 AUSTRIA	557	503	2	10	10	7	15	.	.	10
040 PORTUGAL	7	1	5	.	.	.	1	.	.	.
042 SPAIN	22	12	4	3	.	1	2	.	.	.
043 ANDORRA	3	.	3	.	.	.	.	.	.	.
048 YUGOSLAVIA	8	7	.	.	1	.	.	.	.	.
056 SOVIET UNION	76	47	.	.	28	.	1	.	.	.
208 ALGERIA	5	5	.	.	.	.	.	.	.	.
212 TUNISIA	74	72	1	.	1	.	.	.	.	.
216 LIBYA	2	.	.	.	.	.	.	2	.	.
220 EGYPT	18	.	.	.	.	.	18	.	.	.
390 SOUTH AFRICA	2	1	.	.	1	.	.	.	.	.
400 USA	71	14	13	17	1	.	16	8	2	.
404 CANADA	41	15	9	2	1	.	8	6	.	.
600 CYPRUS	17	.	1	.	.	.	16	.	.	.
604 LEBANON	49	4	10	2	.	1	23	.	.	9
612 IRAQ	17	.	.	.	.	.	16	1	.	.
624 ISRAEL	9	3	1	.	.	.	5	.	.	.
628 JORDAN	14	1	1	1	.	.	11	.	.	.
632 SAUDI ARABIA	12	1	3	1	.	.	7	.	.	.
636 KUWAIT	18	2	2	1	.	.	13	.	.	.
647 U.A.EMIRATES	4	.	.	.	.	.	4	.	.	.
732 JAPAN	25	3	2	7	.	.	13	.	.	.
740 HONG KONG	5	.	.	2	.	.	3	.	.	.
800 AUSTRALIA	8	1	.	.	.	.	7	.	.	.
1000 W O R L D	**5788**	**2267**	**303**	**370**	**722**	**394**	**851**	**70**	**80**	**731**
1010 INTRA-EC	**3864**	**1173**	**160**	**302**	**637**	**354**	**479**	**44**	**4**	**711**
1011 EXTRA-EC	**1926**	**1094**	**143**	**69**	**84**	**40**	**373**	**27**	**76**	**20**
1020 CLASS 1	1591	954	123	62	53	39	252	23	75	10
1021 EFTA COUNTR.	1409	902	92	32	49	38	204	9	73	10
1030 CLASS 2	250	89	20	6	1	1	120	4	.	9
1040 CLASS 3	83	51	.	.	31	.	1	.	.	.
843.12 COATS AND JACKETS (OTHER THAN THOSE OF HEADING 843.91), WOMEN'S, GIRLS' AND INFANTS' (EXCL. BABIES'), OF COTTON, OTHER THAN KNITTED OR CROCHETED										
001 FRANCE	178	28	.	19	28	70	31	.	.	2
002 BELG.-LUXBG.	212	48	34	17	102	.	10	.	1	.
003 NETHERLANDS	290	146	8	3	.	87	36	1	9	.
004 FR GERMANY	529	.	22	91	144	47	35	21	95	74
005 ITALY	22	8	7	.	3	1	3	.	.	.
006 UTD. KINGDOM	109	32	9	6	1	2	.	55	4	.
007 IRELAND	62	6	.	.	.	1	52	.	2	1
008 DENMARK	26	11	1	6	.	1	7	.	.	.
009 GREECE	10	7	.	2	.	.	1	.	.	.
024 ICELAND	8	.	.	.	1	.	1	.	6	.
025 FAROE ISLES	4	.	.	.	.	.	.	.	4	.
028 NORWAY	99	7	2	1	1	.	13	1	74	.
030 SWEDEN	89	10	2	6	6	9	19	.	37	.
032 FINLAND	7	2	.	1	.	1	1	.	2	.
036 SWITZERLAND	142	88	11	16	3	9	11	.	4	.
038 AUSTRIA	121	86	1	9	8	10	7	.	.	.
040 PORTUGAL	13	3	9	.	.	1	.	.	.	.
042 SPAIN	1	.	.	1	.	.	.	.	.	.
046 MALTA	15	12	.	1	.	.	2	.	.	.
056 SOVIET UNION	57	3	.	.	20	.	.	34	.	.
212 TUNISIA	11	10	.	.	.	1	.	.	.	.
400 USA	50	8	8	12	.	1	19	.	2	.
404 CANADA	9	5	2	.	.	.	2	.	.	.
604 LEBANON	8	1	2	3	.	.	2	.	.	.
624 ISRAEL	7	1	.	3	.	.	3	.	.	.
628 JORDAN	15	.	1	7	.	.	7	.	.	.

Destination / CTCI	Value 1000 ECU / Valeurs									
	EUR 10	Deutschland	France	Italia	Nederland	Belg.-Lux.	UK	Ireland	Danmark	Ελλάδα
842.99										
1011 EXTRA-CE	97924	372	7712	86781	29	1756	388	876	9	1
1020 CLASSE 1	70236	357	3081	64844	21	837	216	876	4	.
1021 A E L E	19647	314	1306	16928	21	130	77	869	2	.
1030 CLASSE 2	27318	13	4566	21668	8	887	170	.	5	1
1031 ACP (63)	2716	1	1385	504	2	815	9	.	.	.
1040 CLASSE 3	369	2	65	269	.	31	2	.	.	.
843.11 MANTEAUX,VEST.PR FEM.DE LAINE, POILS FINS										
001 FRANCE	28156	12488	.	2892	5333	2973	3738	52	1	679
002 BELG.-LUXBG.	23015	10409	4131	1031	6613	.	767	42	22	.
003 PAYS-BAS	38105	26028	618	485	.	5394	3596	8	21	1955
004 RF ALLEMAGNE	25819	.	2579	4672	3185	3012	2738	133	141	9359
005 ITALIE	3586	2021	1345	.	7	7	201	3	1	1
006 ROYAUME-UNI	12979	8505	1218	321	548	1101	.	1221	39	26
007 IRLANDE	6335	881	67	17	4	63	5301	.	2	.
008 DANEMARK	2688	1534	94	9	226	26	792	7	.	.
009 GRECE	630	274	79	88	.	25	164	.	.	.
024 ISLANDE	197	70	17	3	28	2	46	.	31	.
028 NORVEGE	4171	1406	60	102	14	31	1385	3	1169	1
030 SUEDE	5922	1314	322	197	178	204	2317	154	1236	.
032 FINLANDE	615	247	105	23	59	35	138	.	8	.
036 SUISSE	30779	20279	4358	1261	734	1407	2613	13	111	3
038 AUTRICHE	23136	20970	248	605	257	375	564	.	11	106
040 PORTUGAL	141	31	71	9	.	8	22	.	.	.
042 ESPAGNE	1245	812	222	65	7	46	92	.	1	.
043 ANDORRE	218	8	205	2	.	1	2	.	.	.
048 YOUGOSLAVIE	262	243	.	.	19	.	.	.	.	.
056 U.R.S.S.	3853	2915	1	1	917	.	19	.	.	.
208 ALGERIE	149	149	.	.	.	.	.	.	.	.
212 TUNISIE	703	651	42	.	10	.	.	.	.	.
216 LIBYE	157	.	.	.	.	.	.	157	.	.
220 EGYPTE	270	4	19	.	.	.	247	.	.	.
390 AFR. DU SUD	145	64	5	15	28	.	32	.	1	.
400 ETATS-UNIS	6491	1210	1471	1509	21	2	1550	594	132	2
404 CANADA	2325	743	559	169	51	8	484	306	5	.
600 CHYPRE	300	4	49	1	.	.	245	.	.	1
604 LIBAN	1343	163	512	89	.	31	247	.	1	300
612 IRAK	290	.	.	.	.	.	189	101	.	.
624 ISRAEL	342	144	40	6	.	2	150	.	.	.
628 JORDANIE	310	32	29	17	.	.	230	.	.	2
632 ARABIE SAOUD	500	54	176	30	.	.	240	.	.	.
636 KOWEIT	559	104	137	35	.	.	283	.	.	.
647 EMIRATS ARAB	127	11	14	.	.	.	102	.	.	.
732 JAPON	2962	337	304	1113	4	.	1181	11	9	3
740 HONG-KONG	381	31	78	166	.	.	106	.	.	.
800 AUSTRALIE	376	57	20	98	1	1	194	3	2	.
1000 M O N D E	**230360**	**114425**	**19273**	**15131**	**18278**	**14756**	**30222**	**2832**	**3006**	**12437**
1010 INTRA-CE	**141312**	**62141**	**10131**	**9515**	**15915**	**12601**	**17296**	**1466**	**227**	**12020**
1011 EXTRA-CE	**89048**	**52284**	**9141**	**5616**	**2362**	**2155**	**12926**	**1367**	**2779**	**418**
1020 CLASSE 1	79130	47817	7969	5207	1402	2120	10656	1084	2761	114
1021 A E L E	64958	44316	5179	2201	1270	2061	7085	169	2566	109
1030 CLASSE 2	5879	1424	1171	408	10	35	2232	278	18	303
1040 CLASSE 3	4039	3043	1	1	950	.	39	4	1	.
843.12 MANTEAUX,VEST.PR FEM.DE COTON										
001 FRANCE	7693	1512	.	888	769	2425	2024	25	17	33
002 BELG.-LUXBG.	8035	2827	1432	579	2755	.	385	6	51	.
003 PAYS-BAS	11810	6913	385	132	.	2443	1685	60	192	.
004 RF ALLEMAGNE	18899	.	1333	3507	3170	2559	3511	429	2488	1902
005 ITALIE	1201	354	640	.	90	26	87	.	4	.
006 ROYAUME-UNI	3917	1817	440	230	35	93	.	1150	150	2
007 IRLANDE	1897	341	24	11	3	45	1376	.	75	22
008 DANEMARK	1344	591	89	190	6	37	431	.	.	.
009 GRECE	343	120	30	147	16	6	24	.	.	.
024 ISLANDE	396	30	9	9	32	20	63	.	226	7
025 ILES FEROE	122	.	.	.	.	.	.	.	122	.
028 NORVEGE	4100	477	116	78	37	14	601	11	2758	8
030 SUEDE	4557	659	155	529	163	415	1220	6	1410	.
032 FINLANDE	481	173	33	61	11	40	63	7	93	.
036 SUISSE	8028	5231	756	906	88	410	438	.	199	.
038 AUTRICHE	6656	4792	112	371	201	460	707	.	7	6
040 PORTUGAL	199	20	160	1	.	14	3	.	1	.
042 ESPAGNE	117	41	21	38	3	4	10	.	.	.
046 MALTE	193	129	.	30	.	.	34	.	.	.
056 U.R.S.S.	1397	131	.	.	738	.	.	528	.	.
212 TUNISIE	129	111	3	.	2	13	.	.	.	.
400 ETATS-UNIS	3013	806	528	661	8	54	828	21	102	5
404 CANADA	799	341	170	28	18	19	206	14	3	.
604 LIBAN	248	52	73	89	.	.	29	.	4	1
624 ISRAEL	137	16	5	25	.	.	90	.	1	.
628 JORDANIE	381	11	29	217	.	.	124	.	.	.

Destination SITC	Quantity 1000 kg EUR 10	Deutschland	France	Italia	Nederland	Belg.-Lux.	UK	Ireland	Danmark	Ελλάδα Quantités
843.12										
632 SAUDI ARABIA	17	1	1	2	.	.	13	.	.	.
636 KUWAIT	11	.	.	.	.	.	11	.	.	.
732 JAPAN	23	3	3	8	.	.	9	.	.	.
740 HONG KONG	1	1	.	.	.	.	.	.	.	.
1000 W O R L D	**2174**	**531**	**129**	**215**	**321**	**242**	**308**	**111**	**241**	**76**
1010 INTRA-EC	**1438**	**285**	**82**	**145**	**278**	**210**	**174**	**76**	**112**	**76**
1011 EXTRA-EC	**740**	**248**	**48**	**71**	**43**	**33**	**134**	**36**	**129**	**.**
1020 CLASS 1	586	226	40	54	20	31	86	2	127	.
1021 EFTA COUNTR.	479	196	26	33	19	29	53	1	122	.
1030 CLASS 2	90	16	8	16	.	2	46	.	2	.
1031 ACP (63)	3	.	2	.	.	.	1	.	.	.
1040 CLASS 3	64	4	.	1	23	.	2	34	.	.
843.13 COATS AND JACKETS (OTHER THAN THOSE OF HEADING 843.91), WOMEN'S, GIRLS' AND INFANTS' (EXCL. BABIES'), OF MAN-MADE FIBRES, OTHER THAN KNITTED OR CROCHETED										
001 FRANCE	481	137	.	55	28	126	94	6	.	35
002 BELG.-LUXBG.	616	167	47	7	366	.	20	7	.	2
003 NETHERLANDS	769	436	5	11	.	146	82	1	2	86
004 FR GERMANY	1025	.	40	173	195	96	48	12	64	397
005 ITALY	36	12	19	.	1	.	3	.	.	1
006 UTD. KINGDOM	640	198	13	21	34	62	.	308	3	1
007 IRELAND	282	13	.	4	1	1	262	.	1	.
008 DENMARK	102	48	2	4	6	.	21	4	.	17
009 GREECE	13	9	1	1	.	.	2	.	.	.
024 ICELAND	9	1	.	.	.	.	3	.	5	.
025 FAROE ISLES	3	.	.	.	.	.	.	.	3	.
028 NORWAY	157	25	.	.	.	.	54	9	69	.
030 SWEDEN	229	29	3	9	2	.	92	20	74	.
032 FINLAND	23	3	6	.	.	1	10	.	3	.
036 SWITZERLAND	433	285	60	18	17	13	35	3	2	.
038 AUSTRIA	335	294	2	14	1	4	15	5	.	.
042 SPAIN	17	3	9	2	1	.	2	.	.	.
043 ANDORRA	2	.	2	.	.	.	.	.	.	.
046 MALTA	35	34	.	.	.	.	1	.	.	.
048 YUGOSLAVIA	5	1	.	.	3	.	1	.	.	.
056 SOVIET UNION	236	5	137	.	3	.	91	.	.	.
058 GERMAN DEM.R	12	.	.	.	1	.	11	.	.	.
062 CZECHOSLOVAK	7	1	3	1	.	.	2	.	.	.
066 ROMANIA	8	3	.	.	1	.	.	.	4	.
212 TUNISIA	25	25	.	.	.	.	.	.	.	.
216 LIBYA	21	.	.	.	.	.	.	21	.	.
220 EGYPT	8	.	.	.	.	.	8	.	.	.
400 USA	49	2	3	4	.	.	40	.	.	.
404 CANADA	23	6	3	1	.	4	8	.	1	.
600 CYPRUS	6	.	.	.	.	.	6	.	.	.
604 LEBANON	57	1	3	2	.	.	51	.	.	.
612 IRAQ	13	.	.	1	.	.	12	.	.	.
624 ISRAEL	6	.	1	.	.	.	5	.	.	.
628 JORDAN	12	.	.	.	.	.	12	.	.	.
632 SAUDI ARABIA	20	1	1	1	.	.	17	.	.	.
636 KUWAIT	18	3	1	.	.	.	14	.	.	.
732 JAPAN	8	1	2	2	.	.	3	.	.	.
740 HONG KONG	7	.	.	1	.	.	6	.	.	.
800 AUSTRALIA	3	1	.	.	.	.	2	.	.	.
1000 W O R L D	**5790**	**1763**	**369**	**332**	**660**	**454**	**1047**	**396**	**231**	**538**
1010 INTRA-EC	**3963**	**1021**	**127**	**276**	**629**	**432**	**532**	**338**	**70**	**538**
1011 EXTRA-EC	**1826**	**742**	**242**	**56**	**30**	**22**	**515**	**58**	**161**	**.**
1020 CLASS 1	1335	687	91	50	24	22	268	37	156	.
1021 EFTA COUNTR.	1188	637	72	42	20	18	210	37	152	.
1030 CLASS 2	226	44	11	5	2	.	142	21	1	.
1031 ACP (63)	5	.	1	.	.	.	4	.	.	.
1040 CLASS 3	265	11	140	1	5	.	104	.	4	.
843.19 COATS AND JACKETS (OTHER THAN THOSE OF HEADING 843.91), WOMEN'S, GIRLS' AND INFANTS' (EXCL. BABIES'), OF TEXTILE FABRICS (NOT OF WOOL, FINE ANIMAL HAIR, COTTON OR MAN-MADE FIBRES), OTHER THAN KNITTED OR ED										
001 FRANCE	56	1	.	37	.	16	2	.	.	.
002 BELG.-LUXBG.	23	5	6	5	6	.	1	.	.	.
003 NETHERLANDS	70	19	2	2	.	44	2	.	1	.
004 FR GERMANY	115	.	36	51	.	2	3	.	1	22
005 ITALY	45	1	43	.	.	.	.	1	.	.
006 UTD. KINGDOM	17	1	2	6	.	.	.	8	.	.
007 IRELAND	9	.	1	.	.	.	8	.	.	.
008 DENMARK	2	.	.	1	.	1	.	.	.	.
009 GREECE	2	.	1	.	.	.	1	.	.	.
028 NORWAY	4	.	1	.	.	.	1	1	1	.
030 SWEDEN	5	1	1	1	.	1	1	.	.	.
036 SWITZERLAND	39	10	16	11	.	1	1	.	.	.
038 AUSTRIA	15	9	1	5	.	.	.	.	.	.
042 SPAIN	3	.	2	1	.	.	.	.	.	.
400 USA	14	1	3	7	.	.	3	.	.	.
404 CANADA	8	.	5	2	.	.	1	.	.	.
604 LEBANON	8	.	5	2	.	.	1	.	.	.

Destination CTCI	Value 1000 ECU EUR 10	Deutschland	France	Italia	Nederland	Belg.-Lux.	UK	Ireland	Danmark	Ελλάδα Valeurs
843.12										
632 ARABIE SAOUD	655	40	54	151	.	.	407	.	.	3
636 KOWEIT	324	34	13	6	.	.	271	.	.	.
732 JAPON	1747	362	300	190	.	2	889	4	.	.
740 HONG-KONG	159	51	15	71	.	.	22	.	.	.
1000 M O N D E	**90098**	**28190**	**7200**	**9286**	**8176**	**9111**	**15916**	**2260**	**7970**	**1989**
1010 INTRA-CE	**55142**	**14476**	**4374**	**5684**	**6844**	**7634**	**9523**	**1670**	**2978**	**1959**
1011 EXTRA-CE	**34957**	**13714**	**2826**	**3602**	**1332**	**1477**	**6394**	**590**	**4992**	**30**
1020 CLASSE 1	30696	13193	2454	2947	562	1453	5075	63	4924	25
1021 A E L E	24418	11381	1341	1954	532	1374	3096	24	4695	21
1030 CLASSE 2	2703	358	372	612	3	24	1262	.	68	4
1031 ACP (63)	113	1	53	25	.	5	29	.	.	.
1040 CLASSE 3	1557	162	.	43	768	.	56	528	.	.
843.13 MANTEAUX,VEST.PR FEM.DE FIBRES SYNT.ARTIF.										
001 FRANCE	19655	7903	.	1381	1041	5212	3230	170	.	718
002 BELG.-LUXBG.	21415	8562	2065	461	9439	.	620	224	11	33
003 PAYS-BAS	32298	23650	235	325	.	4858	2273	46	68	843
004 RF ALLEMAGNE	31081	.	1471	4948	5581	8069	2267	263	1969	6513
005 ITALIE	2160	950	1065	.	19	16	106	.	.	4
006 ROYAUME-UNI	19861	8876	721	544	790	1550	.	7249	109	22
007 IRLANDE	9273	669	16	149	29	5	8356	.	47	.
008 DANEMARK	3773	2137	128	187	164	6	641	105	.	405
009 GRECE	353	231	25	35	2	.	60	.	.	.
024 ISLANDE	400	99	2	5	17	.	80	.	197	.
025 ILES FEROE	126	2	.	.	.	.	.	.	124	.
028 NORVEGE	6606	1571	39	20	2	9	1548	294	3123	.
030 SUEDE	8670	1634	152	245	55	3	2060	578	3943	.
032 FINLANDE	851	203	173	11	10	7	313	7	127	.
036 SUISSE	22274	16124	2618	689	569	559	1492	116	103	4
038 AUTRICHE	14800	13409	97	304	28	259	491	204	4	4
042 ESPAGNE	710	205	410	46	9	1	37	.	2	.
043 ANDORRE	123	4	119	.	.	.	.	.	.	.
046 MALTE	364	336	.	9	.	.	19	.	.	.
048 YOUGOSLAVIE	153	94	.	.	45	.	14	.	.	.
056 U.R.S.S.	7361	204	3966	.	79	.	3111	.	1	.
058 RD.ALLEMANDE	621	.	.	1	51	.	569	.	.	.
062 TCHECOSLOVAQ	285	80	101	27	.	.	77	.	.	.
066 ROUMANIE	147	61	.	.	35	.	.	.	51	.
212 TUNISIE	327	327	.	.	.	.	.	.	.	.
216 LIBYE	543	1	.	.	.	.	17	525	.	.
220 EGYPTE	123	4	.	.	.	.	119	.	.	.
400 ETATS-UNIS	3956	225	282	165	2	5	3244	25	8	.
404 CANADA	1230	385	199	92	15	219	291	14	15	.
600 CHYPRE	116	1	7	.	.	.	108	.	.	.
604 LIBAN	542	38	153	56	.	3	291	.	1	.
612 IRAK	318	.	.	8	.	.	310	.	.	.
624 ISRAEL	179	16	12	3	.	.	147	.	1	.
628 JORDANIE	173	24	2	6	.	.	141	.	.	.
632 ARABIE SAOUD	643	57	66	33	.	.	487	.	.	.
636 KOWEIT	503	147	38	5	.	.	313	.	.	.
732 JAPON	794	86	187	260	.	.	261	.	.	.
740 HONG-KONG	384	18	17	111	.	.	237	.	1	.
800 AUSTRALIE	177	34	24	19	.	15	85	.	.	.
1000 M O N D E	**214432**	**88621**	**14585**	**10223**	**18009**	**20805**	**33861**	**9823**	**9957**	**8548**
1010 INTRA-CE	**139866**	**52978**	**5726**	**8028**	**17063**	**19717**	**17553**	**8056**	**2205**	**8540**
1011 EXTRA-CE	**74565**	**35643**	**8858**	**2195**	**945**	**1088**	**16308**	**1767**	**7753**	**8**
1020 CLASSE 1	61422	34450	4349	1876	754	1080	10020	1238	7647	8
1021 A E L E	53676	33045	3124	1276	682	838	6007	1198	7498	8
1030 CLASSE 2	4647	776	441	291	19	8	2530	528	54	.
1031 ACP (63)	156	12	31	.	.	2	109	.	2	.
1040 CLASSE 3	8494	417	4068	28	171	.	3758	.	52	.
843.19 MANTEAUX,VEST.PR FEM.D'AUTRES FIBRES										
001 FRANCE	1834	104	.	1008	5	630	87	.	.	.
002 BELG.-LUXBG.	1134	437	259	293	126	.	14	4	1	.
003 PAYS-BAS	2492	1330	74	100	.	919	37	18	14	.
004 RF ALLEMAGNE	5863	.	1519	2009	18	95	94	15	10	2103
005 ITALIE	1021	43	931	.	.	5	12	29	.	1
006 ROYAUME-UNI	971	72	250	377	1	24	.	246	1	.
007 IRLANDE	341	22	34	2	.	12	269	.	2	.
008 DANEMARK	137	39	25	37	.	31	5	.	.	.
009 GRECE	139	16	39	47	18	.	19	.	.	.
028 NORVEGE	226	58	35	10	.	3	24	21	75	.
030 SUEDE	233	38	65	42	.	28	46	.	14	.
036 SUISSE	2700	909	1190	509	4	33	48	.	7	.
038 AUTRICHE	962	592	96	258	.	2	14	.	.	.
042 ESPAGNE	166	15	88	57	.	3	3	.	.	.
400 ETATS-UNIS	1194	140	394	500	2	3	129	18	8	.
404 CANADA	587	26	358	143	.	.	56	4	.	.
604 LIBAN	352	13	228	94	.	5	12	.	.	.

Tab. 1 **Export** January - December 1983 Janvier - Décembre

Destination SITC	Quantity 1000 kg: EUR 10	Deutschland	France	Italia	Nederland	Belg.-Lux.	UK	Ireland	Danmark	Ελλάδα
843.19										
632 SAUDI ARABIA	4	.	2	2	.	.	.	.	.	.
636 KUWAIT	3	.	3	.	.	.	.	.	.	.
732 JAPAN	5	.	2	3	.	.	.	.	.	.
740 HONG KONG	2	.	1	1	.	.	.	.	.	.
1000 W O R L D	**465**	**50**	**140**	**138**	**7**	**64**	**30**	**11**	**3**	**22**
1010 INTRA-EC	**339**	**28**	**90**	**102**	**7**	**63**	**16**	**10**	**1**	**22**
1011 EXTRA-EC	**127**	**22**	**50**	**36**	**.**	**2**	**14**	**1**	**2**	**.**
1020 CLASS 1	98	21	33	29	.	1	11	1	2	.
1021 EFTA COUNTR.	65	19	20	16	.	1	6	1	2	.
1030 CLASS 2	29	1	17	8	.	.	3	.	.	.
843.21 SUITS AND COSTUMES (OTHER THAN THOSE OF HEADING 843.91), WOMEN'S, GIRLS' AND INFANTS' (EXCL. BABIES'), OF WOOL OR FINE ANIMAL HAIR, OTHER THAN KNITTED OR CROCHETED										
001 FRANCE	102	27	.	37	2	19	5	1	.	11
002 BELG.-LUXBG.	83	30	19	15	17	.	1	1	.	.
003 NETHERLANDS	147	114	2	3	.	21	7	.	.	.
004 FR GERMANY	64	.	9	38	4	.	1	.	.	12
005 ITALY	14	7	4	.	.	.	3	.	.	.
006 UTD. KINGDOM	49	26	7	7	1	.	.	7	.	1
007 IRELAND	16	6	.	1	.	.	9	.	.	.
008 DENMARK	4	2	.	1	.	.	1	.	.	.
009 GREECE	2	1	.	1	.	.	.	.	.	.
024 ICELAND	.	.	.	.	.	.	.	.	.	.
028 NORWAY	4	3	.	1	.	.	.	.	.	.
030 SWEDEN	8	2	1	2	.	.	3	.	.	.
032 FINLAND	5	.	.	4	.	.	1	.	.	.
036 SWITZERLAND	102	52	21	12	.	8	9	.	.	.
038 AUSTRIA	86	68	1	9	.	.	8	.	.	.
040 PORTUGAL	3	.	3	.	.	.	.	.	.	.
042 SPAIN	4	1	2	1	.	.	.	.	.	.
043 ANDORRA	2	.	2	.	.	.	.	.	.	.
220 EGYPT	3	.	1	.	.	.	2	.	.	.
390 SOUTH AFRICA	1	1	.	.	.	.	.	.	.	.
400 USA	59	14	9	33	.	.	1	2	.	.
404 CANADA	13	4	3	2	.	.	.	4	.	.
604 LEBANON	9	1	3	4	.	1	.	.	.	.
628 JORDAN	1	.	.	1	.	.	.	.	.	.
632 SAUDI ARABIA	2	1	1	.	.	.	.	.	.	.
636 KUWAIT	8	1	3	4	.	.	.	.	.	.
732 JAPAN	10	2	4	3	.	.	1	.	.	.
740 HONG KONG	2	.	1	1	.	.	.	.	.	.
1000 W O R L D	**821**	**367**	**99**	**182**	**25**	**50**	**57**	**16**	**1**	**24**
1010 INTRA-EC	**478**	**213**	**41**	**103**	**23**	**40**	**27**	**8**	**.**	**23**
1011 EXTRA-EC	**340**	**154**	**57**	**79**	**2**	**9**	**30**	**8**	**1**	**.**
1020 CLASS 1	301	147	45	68	1	9	24	6	1	.
1021 EFTA COUNTR.	211	126	26	27	.	9	22	.	1	.
1030 CLASS 2	38	7	12	10	.	1	6	2	.	.
843.22 SUITS AND COSTUMES (OTHER THAN THOSE OF HEADING 843.91), WOMEN'S, GIRLS' AND INFANTS' (EXCL. BABIES'), OF COTTON, OTHER THAN KNITTED OR CROCHETED										
001 FRANCE	64	17	.	37	2	6	1	.	.	1
002 BELG.-LUXBG.	110	18	14	13	64	.	1	.	.	.
003 NETHERLANDS	215	106	3	13	.	79	12	.	2	.
004 FR GERMANY	232	.	13	116	54	5	5	1	3	35
005 ITALY	6	2	4	.	.	.	.	.	.	.
006 UTD. KINGDOM	47	17	8	9	1	1	.	9	1	1
007 IRELAND	42	4	1	1	.	.	36	.	.	.
008 DENMARK	8	4	1	.	.	.	3	.	.	.
009 GREECE	7	2	.	4	.	.	1	.	.	.
024 ICELAND	2	.	.	.	.	.	1	.	1	.
028 NORWAY	20	5	1	1	.	.	4	.	9	.
030 SWEDEN	12	4	1	3	.	.	2	.	2	.
032 FINLAND	2	1	.	1	.	.	.	.	.	.
036 SWITZERLAND	74	39	13	9	4	2	6	.	1	.
038 AUSTRIA	54	42	.	10	1	.	1	.	.	.
040 PORTUGAL	11	.	6	.	.	.	5	.	.	.
042 SPAIN	5	1	1	1	.	.	2	.	.	.
048 YUGOSLAVIA	22	22	.	.	.	.	.	.	.	.
064 HUNGARY	2	2	.	.	.	.	.	.	.	.
212 TUNISIA	67	.	.	.	61	6	.	.	.	.
302 CAMEROON	6	.	6	.	.	.	.	.	.	.
314 GABON	2	.	2	.	.	.	.	.	.	.
318 CONGO	1	.	1	.	.	.	.	.	.	.
390 SOUTH AFRICA	1	1	.	.	.	.	.	.	.	.
400 USA	22	6	5	8	.	.	1	1	1	.
404 CANADA	4	2	2	.	.	.	.	.	.	.
462 MARTINIQUE	3	.	3	.	.	.	.	.	.	.
484 VENEZUELA	1	.	.	1	.	.	.	.	.	.
604 LEBANON	9	1	2	6	.	.	.	.	.	.
624 ISRAEL	2	.	1	1	.	.	.	.	.	.
632 SAUDI ARABIA	10	1	2	5	.	.	2	.	.	.
636 KUWAIT	6	1	1	3	.	.	1	.	.	.

Destination CTCI	Value 1000 ECU: EUR 10	Deutschland	France	Italia	Nederland	Belg.-Lux.	UK	Ireland	Danmark	Ελλάδα
843.19										
632 ARABIE SAOUD	251	4	176	50	.	1	20	.	.	.
636 KOWEIT	181	10	128	40	.	.	3	.	.	.
732 JAPON	715	34	220	415	.	7	39	.	.	.
740 HONG-KONG	246	10	128	96	.	.	12	.	.	.
1000 M O N D E	**22688**	**3957**	**6692**	**6329**	**178**	**1805**	**1123**	**357**	**145**	**2104**
1010 INTRA-CE	**13932**	**2063**	**3130**	**3874**	**168**	**1715**	**537**	**313**	**28**	**2104**
1011 EXTRA-CE	**8756**	**1894**	**3561**	**2456**	**8**	**90**	**586**	**44**	**117**	**.**
1020 CLASSE 1	7133	1837	2578	1995	6	79	479	44	115	.
1021 A E L E	4292	1615	1432	826	4	66	225	21	103	.
1030 CLASSE 2	1618	53	983	460	2	11	107	.	2	.
843.21 COSTUMES-TAILLEURS DE LAINE OU POILS FINS										
001 FRANCE	7256	2750	.	2919	59	1127	147	43	.	211
002 BELG.-LUXBG.	7632	2829	1818	2249	623	.	72	41	.	.
003 PAYS-BAS	11133	9227	136	343	.	1018	409	.	.	.
004 RF ALLEMAGNE	5273	.	1409	3311	148	30	75	4	44	252
005 ITALIE	1578	618	544	.	7	9	394	6	.	.
006 ROYAUME-UNI	5260	2795	1021	899	30	10	.	486	1	18
007 IRLANDE	1223	612	21	111	1	.	477	.	1	.
008 DANEMARK	322	170	28	64	.	4	56	.	.	.
009 GRECE	219	63	17	127	.	3	9	.	.	.
024 ISLANDE	106	52	13	.	3	.	31	.	7	.
028 NORVEGE	393	223	33	79	.	16	27	.	15	.
030 SUEDE	838	254	83	217	.	6	240	8	30	.
032 FINLANDE	271	54	18	120	.	1	75	.	3	.
036 SUISSE	9749	4777	2270	1270	14	455	962	.	1	.
038 AUTRICHE	6893	5163	162	953	2	8	605	.	.	.
040 PORTUGAL	118	28	84	1	.	.	5	.	.	.
042 ESPAGNE	402	81	150	138	.	2	31	.	.	.
043 ANDORRE	182	2	164	13	.	.	3	.	.	.
220 EGYPTE	112	10	51	.	.	10	41	.	.	.
390 AFR. DU SUD	199	156	4	24	.	.	15	.	.	.
400 ETATS-UNIS	6045	1667	1111	2998	.	5	83	176	5	.
404 CANADA	1057	310	223	150	.	3	43	328	.	.
604 LIBAN	682	134	362	171	.	15	.	.	.	.
628 JORDANIE	114	27	33	49	.	.	5	.	.	.
632 ARABIE SAOUD	245	86	113	37	.	.	9	.	.	.
636 KOWEIT	597	58	207	313	.	.	19	.	.	.
732 JAPON	1418	220	522	568	.	.	97	11	.	.
740 HONG-KONG	538	22	250	256	.	.	10	.	.	.
1000 M O N D E	**71017**	**32620**	**11239**	**17573**	**911**	**2725**	**4097**	**1252**	**112**	**488**
1010 INTRA-CE	**39895**	**19064**	**4993**	**10024**	**867**	**2202**	**1637**	**580**	**46**	**482**
1011 EXTRA-CE	**31122**	**13556**	**6246**	**7550**	**44**	**523**	**2460**	**671**	**66**	**6**
1020 CLASSE 1	27886	13057	4854	6575	38	496	2276	527	63	.
1021 A E L E	18368	10550	2664	2639	19	486	1945	8	57	.
1030 CLASSE 2	3205	478	1388	975	.	27	184	144	3	6
843.22 COSTUMES-TAILLEURS DE COTON										
001 FRANCE	4385	1782	.	2154	63	254	43	3	14	72
002 BELG.-LUXBG.	5100	1632	952	892	1534	.	44	24	18	4
003 PAYS-BAS	7925	5226	181	466	.	1577	412	1	61	1
004 RF ALLEMAGNE	8909	.	932	4975	1471	194	140	21	181	995
005 ITALIE	489	207	230	.	8	9	29	3	3	.
006 ROYAUME-UNI	3575	1555	704	902	51	17	.	287	38	21
007 IRLANDE	1461	274	26	74	.	.	1083	.	4	.
008 DANEMARK	420	295	48	16	3	.	56	.	.	2
009 GRECE	309	49	23	186	.	2	49	.	.	.
024 ISLANDE	122	12	5	24	8	1	15	.	57	.
028 NORVEGE	1262	392	112	75	9	4	89	22	559	.
030 SUEDE	683	226	57	217	.	1	82	10	90	.
032 FINLANDE	164	100	5	25	12	.	9	.	13	.
036 SUISSE	4926	2857	986	695	130	64	162	.	31	1
038 AUTRICHE	3742	2938	62	658	32	4	36	.	3	9
040 PORTUGAL	273	34	114	2	.	10	112	.	1	.
042 ESPAGNE	269	52	48	63	.	.	105	1	.	.
048 YOUGOSLAVIE	189	189	.	.	.	.	.	.	.	.
064 HONGRIE	121	115	.	6	.	.	.	.	.	.
212 TUNISIE	945	.	.	.	818	127	.	.	.	.
302 CAMEROUN	203	.	200	.	.	.	3	.	.	.
314 GABON	139	.	139	.	.	.	.	.	.	.
318 CONGO	198	.	197	1	.	.	.	.	.	.
390 AFR. DU SUD	198	146	10	39	.	.	3	.	.	.
400 ETATS-UNIS	2335	858	365	943	.	2	67	32	68	.
404 CANADA	411	198	147	37	.	.	7	14	1	7
462 MARTINIQUE	127	.	123	4	.	.	.	.	.	.
484 VENEZUELA	118	.	1	115	.	.	2	.	.	.
604 LIBAN	904	135	171	586	.	.	5	.	.	7
624 ISRAEL	111	10	15	64	6	2	14	.	.	.
632 ARABIE SAOUD	735	67	202	408	.	.	51	7	.	.
636 KOWEIT	469	81	97	271	.	.	20	.	.	.

Destination SITC	Quantity 1000 kg / Quantités	EUR 10	Deutschland	France	Italia	Nederland	Belg.-Lux.	UK	Ireland	Danmark	Ἑλλάδα
843.22											
647	U.A.EMIRATES	2	.	.	1	.	.	1	.	.	.
732	JAPAN	5	1	2	2	.	.	.	.	.	.
740	HONG KONG	4	.	1	2	.	.	1	.	.	.
1000	**W O R L D**	**1117**	**306**	**101**	**253**	**193**	**98**	**94**	**12**	**22**	**38**
1010	**INTRA-EC**	**733**	**170**	**43**	**193**	**122**	**91**	**60**	**11**	**6**	**37**
1011	**EXTRA-EC**	**384**	**136**	**59**	**59**	**72**	**7**	**34**	**1**	**15**	**1**
1020	CLASS 1	243	129	32	36	6	2	22	1	15	.
1021	EFTA COUNTR.	177	91	22	23	6	2	19	1	13	.
1030	CLASS 2	131	3	27	23	61	6	11	.	.	.
1031	ACP (63)	14	.	11	2	.	.	1	.	.	.
1040	CLASS 3	9	4	.	.	5	.	.	.	.	.
843.23	**SUITS AND COSTUMES (OTHER THAN THOSE OF HEADING 843.91), WOMEN'S, GIRLS' AND INFANTS' (EXCL. BABIES'), OF MAN-MADE FIBRES, OTHER THAN KNITTED OR CROCHETED**										
001	FRANCE	100	32	.	34	2	11	13	.	.	8
002	BELG.-LUXBG.	121	31	28	6	53	.	2	.	.	1
003	NETHERLANDS	253	147	2	10	.	41	53	.	.	.
004	FR GERMANY	220	.	13	58	75	3	21	.	1	49
005	ITALY	10	6	3	.	1	.	.	.	.	.
006	UTD. KINGDOM	60	21	6	8	4	.	.	17	4	.
007	IRELAND	83	6	1	.	.	.	76	.	.	.
008	DENMARK	10	4	.	1	.	.	5	.	.	.
009	GREECE	13	10	.	2	.	.	1	.	.	.
024	ICELAND	3	1	.	.	.	.	1	.	1	.
028	NORWAY	59	4	.	4	.	.	8	.	43	.
030	SWEDEN	66	4	1	12	.	.	14	.	35	.
032	FINLAND	4	1	1	.	.	.	1	.	1	.
036	SWITZERLAND	111	60	18	14	2	4	12	.	1	.
038	AUSTRIA	94	72	1	7	1	.	13	.	.	.
040	PORTUGAL	6	.	.	.	.	1	1	4	.	.
042	SPAIN	8	2	2	3	.	.	1	.	.	.
043	ANDORRA	1	.	1	.	.	.	.	.	.	.
056	SOVIET UNION	3	2	.	.	.	.	1	.	.	.
212	TUNISIA	57	.	.	.	57	.	.	.	.	.
216	LIBYA	41	.	.	36	.	.	.	5	.	.
220	EGYPT	10	.	2	4	.	.	4	.	.	.
302	CAMEROON	6	.	6	.	.	.	.	.	.	.
314	GABON	3	.	3	.	.	.	.	.	.	.
318	CONGO	2	.	2	.	.	.	.	.	.	.
390	SOUTH AFRICA	2	1	.	1	.	.	.	.	.	.
400	USA	25	3	3	13	.	.	1	4	.	1
404	CANADA	4	1	1	1	.	.	1	.	.	.
484	VENEZUELA	1	.	.	1	.	.	.	.	.	.
600	CYPRUS	2	.	.	.	.	.	2	.	.	.
604	LEBANON	30	1	5	17	.	.	7	.	.	.
612	IRAQ	4	.	.	.	.	.	4	.	.	.
624	ISRAEL	7	.	1	3	.	.	3	.	.	.
628	JORDAN	7	.	1	2	.	.	4	.	.	.
632	SAUDI ARABIA	60	1	4	46	.	.	9	.	.	.
636	KUWAIT	25	2	4	13	.	.	6	.	.	.
640	BAHRAIN	3	.	.	2	.	.	1	.	.	.
647	U.A.EMIRATES	13	.	2	2	.	.	9	.	.	.
732	JAPAN	1	.	1	.	.	.	.	.	.	.
740	HONG KONG	7	.	5	.	.	.	2	.	.	.
1000	**W O R L D**	**1566**	**418**	**126**	**301**	**195**	**60**	**285**	**31**	**89**	**61**
1010	**INTRA-EC**	**870**	**258**	**54**	**118**	**134**	**55**	**170**	**17**	**5**	**59**
1011	**EXTRA-EC**	**696**	**160**	**72**	**183**	**61**	**5**	**114**	**14**	**85**	**2**
1020	CLASS 1	389	149	28	57	2	4	55	9	83	2
1021	EFTA COUNTR.	338	140	21	36	2	4	50	4	81	.
1030	CLASS 2	300	10	44	126	57	.	55	5	2	1
1031	ACP (63)	17	.	12	1	.	.	4	.	.	.
1040	CLASS 3	6	2	.	.	.	.	4	.	.	.
843.29	**SUITS AND COSTUMES (OTHER THAN THOSE OF HEADING 843.91), WOMEN'S, GIRLS' AND INFANTS' (EXCL. BABIES'), OF TEXTILE FABRICS (NOT OF WOOL, FINE ANIMAL HAIR, COTTON OR MAN-MADE FIBRES), OTHER THAN KNITTED OR CROCHETED**										
001	FRANCE	60	3	.	55	.	1	1	.	.	.
002	BELG.-LUXBG.	33	2	7	23	.	.	1	.	.	.
003	NETHERLANDS	153	5	1	36	.	110	1	.	.	.
004	FR GERMANY	98	.	8	84	.	4	1	.	.	1
005	ITALY	3	.	3	.	.	.	.	.	.	.
006	UTD. KINGDOM	25	2	9	8	.	.	.	6	.	.
007	IRELAND	5	.	1	.	.	1	3	.	.	.
009	GREECE	2	.	1	1	.	.	.	.	.	.
028	NORWAY	4	.	.	3	.	.	.	.	1	.
030	SWEDEN	4	.	.	4	.	.	.	.	.	.
036	SWITZERLAND	26	4	8	13	.	1	.	.	.	.
038	AUSTRIA	34	4	1	29	.	.	.	.	.	.
042	SPAIN	4	.	1	3	.	.	.	.	.	.
216	LIBYA	10	.	1	9	.	.	.	.	.	.
220	EGYPT	3	.	2	1	.	.	.	.	.	.
302	CAMEROON	3	.	3	.	.	.	.	.	.	.
314	GABON	1	.	1	.	.	.	.	.	.	.

Destination CTCI	Value 1000 ECU / Valeurs	EUR 10	Deutschland	France	Italia	Nederland	Belg.-Lux.	UK	Ireland	Danmark	Ἑλλάδα
843.22											
647	EMIRATS ARAB	142	24	35	70	.	.	12	1	.	.
732	JAPON	846	267	208	356	.	.	15	.	.	.
740	HONG-KONG	778	57	126	575	.	.	20	.	.	.
1000	**M O N D E**	**54326**	**20011**	**7025**	**15234**	**4206**	**2271**	**2835**	**428**	**1196**	**1120**
1010	**INTRA-CE**	**32572**	**11020**	**3096**	**9665**	**3130**	**2053**	**1857**	**338**	**318**	**1095**
1011	**EXTRA-CE**	**21752**	**8991**	**3928**	**5568**	**1076**	**218**	**978**	**90**	**878**	**25**
1020	CLASSE 1	15725	8342	2224	3196	190	87	731	80	858	17
1021	A E L E	11172	6559	1341	1697	190	85	504	32	754	10
1030	CLASSE 2	5755	451	1704	2361	824	131	247	10	19	8
1031	ACP (63)	645	5	589	32	.	2	17	.	.	.
1040	CLASSE 3	272	198	.	12	62	.	.	.	.	.
843.23	**COSTUMES-TAILLEURS DE FIBRES SYNTH.,ARTIF.**										
001	FRANCE	5299	2732	.	1317	99	579	405	4	.	163
002	BELG.-LUXBG.	6420	2332	1870	573	1521	.	66	24	2	32
003	PAYS-BAS	13975	10321	188	391	.	1280	1789	.	6	.
004	RF ALLEMAGNE	8600	.	810	2262	3496	228	806	13	21	964
005	ITALIE	867	592	226	.	20	11	17	.	1	.
006	ROYAUME-UNI	4446	2156	651	614	142	16	.	660	192	15
007	IRLANDE	3483	510	41	39	2	.	2889	.	2	.
008	DANEMARK	643	422	37	23	2	.	157	.	.	2
009	GRECE	231	94	42	77	.	4	14	.	.	.
024	ISLANDE	143	55	1	.	2	.	41	.	44	.
028	NORVEGE	2407	377	40	212	.	2	256	7	1501	12
030	SUEDE	2234	347	61	217	1	2	422	15	1169	.
032	FINLANDE	202	74	35	15	.	.	53	.	25	.
036	SUISSE	7457	4585	1583	546	72	196	446	.	28	1
038	AUTRICHE	5506	4517	75	500	22	2	390	.	.	.
040	PORTUGAL	290	40	41	12	.	30	77	90	.	.
042	ESPAGNE	510	256	103	113	.	.	34	4	.	.
043	ANDORRE	116	4	102	10	.	.	.	.	.	.
056	U.R.S.S.	169	80	.	.	.	.	89	.	.	.
212	TUNISIE	429	1	6	.	422	.	.	.	.	.
216	LIBYE	2143	.	.	1838	.	.	.	305	.	.
220	EGYPTE	236	15	111	37	.	.	72	.	.	1
302	CAMEROUN	374	1	356	15	.	.	2	.	.	.
314	GABON	273	.	266	7	.	.	.	.	.	.
318	CONGO	101	.	101	.	.	.	.	.	.	.
390	AFR. DU SUD	241	137	6	75	.	.	3	.	.	20
400	ETATS-UNIS	1392	330	306	341	.	.	78	165	132	40
404	CANADA	323	100	115	31	.	2	63	10	1	1
484	VENEZUELA	107	.	8	94	.	.	5	.	.	.
600	CHYPRE	133	3	49	11	.	.	58	.	.	12
604	LIBAN	1502	61	425	905	.	3	106	.	1	1
612	IRAK	148	1	.	.	.	.	147	.	.	.
624	ISRAEL	251	11	58	103	.	1	77	.	1	.
628	JORDANIE	316	36	47	126	.	.	107	.	.	.
632	ARABIE SAOUD	5692	95	513	4770	.	.	296	3	.	15
636	KOWEIT	2158	122	471	1379	.	.	186	.	.	.
640	BAHREIN	176	4	6	146	.	.	20	.	.	.
647	EMIRATS ARAB	714	26	168	270	.	.	249	1	.	.
732	JAPON	170	40	84	43	.	.	2	.	1	.
740	HONG-KONG	842	37	663	43	2	.	97	.	.	.
1000	**M O N D E**	**82193**	**30666**	**10295**	**17364**	**5822**	**2367**	**9863**	**1308**	**3231**	**1277**
1010	**INTRA-CE**	**43968**	**19161**	**3867**	**5297**	**5282**	**2118**	**6143**	**701**	**224**	**1175**
1011	**EXTRA-CE**	**38226**	**11506**	**6428**	**12067**	**539**	**249**	**3720**	**607**	**3007**	**103**
1020	CLASSE 1	21299	10901	2587	2203	106	234	1973	291	2930	74
1021	A E L E	18241	9996	1836	1502	97	233	1685	112	2767	13
1030	CLASSE 2	16643	508	3841	9842	424	14	1593	316	76	29
1031	ACP (63)	1014	15	849	46	.	10	94	.	.	.
1040	CLASSE 3	283	96	.	22	9	.	155	.	1	.
843.29	**COSTUMES-TAILLEURS D'AUTRES FIBRES**										
001	FRANCE	3571	616	.	2826	16	40	66	7	.	.
002	BELG.-LUXBG.	1964	330	557	1034	24	.	19	.	.	.
003	PAYS-BAS	3265	706	82	822	.	1626	29	.	.	.
004	RF ALLEMAGNE	6275	.	1020	5011	15	157	56	.	3	13
005	ITALIE	522	33	458	.	2	2	27	.	.	.
006	ROYAUME-UNI	3574	416	1852	1133	.	11	.	162	.	.
007	IRLANDE	283	34	38	24	.	30	157	.	.	.
009	GRECE	258	10	92	147	.	.	9	.	.	.
028	NORVEGE	223	25	44	92	.	.	14	.	48	.
030	SUEDE	298	17	20	202	.	1	36	.	22	.
036	SUISSE	3747	683	1540	1453	.	52	19	.	.	.
038	AUTRICHE	2206	519	116	1568	.	.	3	.	.	.
042	ESPAGNE	378	19	95	259	.	.	5	.	.	.
216	LIBYE	850	.	394	456	.	.	.	.	.	.
220	EGYPTE	187	2	146	31	.	1	7	.	.	.
302	CAMEROUN	197	.	197	.	.	.	.	.	.	.
314	GABON	110	.	110	.	.	.	.	.	.	.

Tab. 1

Export

January - December 1983 Janvier - Décembre

Destination SITC	Quantity 1000 kg EUR 10	Deutschland	France	Italia	Nederland	Belg.-Lux.	UK	Ireland	Danmark	Ελλάδα
843.29										
390 SOUTH AFRICA	1	.	.	1	.	.	.	.	.	.
400 USA	19	1	4	11	.	.	2	1	.	.
404 CANADA	4	.	2	2	.	.	.	.	.	.
462 MARTINIQUE	2	.	2	.	.	.	.	.	.	.
476 NL ANTILLES	2	.	.	2	.	.	.	.	.	.
484 VENEZUELA	5	.	.	5	.	.	.	.	.	.
604 LEBANON	24	.	10	14	.	.	.	.	.	.
608 SYRIA	1	.	1	.	.	.	.	.	.	.
624 ISRAEL	3	.	1	1	.	.	1	.	.	.
628 JORDAN	4	.	3	1	.	.	.	.	.	.
632 SAUDI ARABIA	18	.	12	6	.	.	.	.	.	.
636 KUWAIT	12	.	8	4	.	.	.	.	.	.
640 BAHRAIN	.	.	.	.	.	.	.	.	.	.
644 QATAR	1	.	1	.	.	.	.	.	.	.
647 U.A.EMIRATES	2	.	2	.	.	.	.	.	.	.
706 SINGAPORE	1	.	.	1	.	.	.	.	.	.
732 JAPAN	6	.	1	5	.	.	.	.	.	.
740 HONG KONG	4	.	2	2	.	.	.	.	.	.
1000 W O R L D	**596**	**22**	**100**	**328**	**3**	**118**	**16**	**7**	**1**	**1**
1010 INTRA-EC	**383**	**12**	**30**	**209**	**1**	**117**	**7**	**6**	.	**1**
1011 EXTRA-EC	**216**	**10**	**71**	**120**	**2**	**2**	**8**	**2**	**1**	.
1020 CLASS 1	109	9	18	72	2	1	4	2	1	.
1021 EFTA COUNTR.	70	8	9	49	.	1	2	.	1	.
1030 CLASS 2	104	.	53	48	.	.	3	.	.	.
1031 ACP (63)	5	.	5	.	.	.	.	.	.	.
843.31 DRESSES (OTHER THAN THOSE OF HEADING 843.91), WOMEN'S, GIRLS' AND INFANTS' (EXCL. BABIES'), OF WOOL OR FINE ANIMAL HAIR, OTHER THAN KNITTED OR CROCHETED										
001 FRANCE	43	13	.	19	2	5	4	.	.	.
002 BELG.-LUXBG.	62	22	14	9	15	.	2	.	.	.
003 NETHERLANDS	89	69	2	1	.	14	3	.	.	.
004 FR GERMANY	73	.	6	48	8	1	1	.	.	9
005 ITALY	6	2	3	.	1	.	.	.	.	.
006 UTD. KINGDOM	57	35	9	10	.	.	.	2	1	.
007 IRELAND	11	5	1	.	.	.	5	.	.	.
008 DENMARK	4	3	.	.	.	.	1	.	.	.
009 GREECE	2	.	1	1	.	.	.	.	.	.
028 NORWAY	6	3	.	1	.	.	.	.	2	.
030 SWEDEN	4	2	.	1	.	.	.	.	1	.
032 FINLAND	1	.	.	1	.	.	.	.	.	.
036 SWITZERLAND	259	35	214	7	1	1	1	.	.	.
038 AUSTRIA	38	33	1	4	.	.	.	.	.	.
040 PORTUGAL	.	.	.	.	.	.	.	.	.	.
042 SPAIN	3	1	1	1	.	.	.	.	.	.
043 ANDORRA	1	.	1	.	.	.	.	.	.	.
390 SOUTH AFRICA	2	2	.	.	.	.	.	.	.	.
400 USA	24	2	6	15	.	.	1	.	.	.
404 CANADA	9	1	3	5	.	.	.	.	.	.
600 CYPRUS	1	.	1	.	.	.	.	.	.	.
604 LEBANON	35	1	29	5	.	.	.	.	.	.
624 ISRAEL	1	.	.	1	.	.	.	.	.	.
628 JORDAN	2	.	1	1	.	.	.	.	.	.
632 SAUDI ARABIA	6	1	.	1	.	.	4	.	.	.
636 KUWAIT	10	1	3	6	.	.	.	.	.	.
647 U.A.EMIRATES	.	.	.	.	.	.	.	.	.	.
732 JAPAN	18	.	.	13	.	.	.	5	.	.
740 HONG KONG	4	.	1	3	.	.	.	.	.	.
800 AUSTRALIA	2	.	1	1	.	.	.	.	.	.
1000 W O R L D	**782**	**231**	**301**	**155**	**27**	**21**	**24**	**6**	**6**	**11**
1010 INTRA-EC	**349**	**149**	**35**	**89**	**26**	**20**	**16**	**2**	**2**	**10**
1011 EXTRA-EC	**433**	**82**	**265**	**67**	**1**	**1**	**8**	**5**	**4**	.
1020 CLASS 1	368	78	227	50	1	1	2	5	4	.
1021 EFTA COUNTR.	308	72	216	13	1	1	1	.	4	.
1030 CLASS 2	64	3	39	17	.	.	5	.	.	.
843.32 DRESSES (OTHER THAN THOSE OF HEADING 843.91), WOMEN'S, GIRLS' AND INFANTS' (EXCL. BABIES'), OF COTTON, OTHER THAN KNITTED OR CROCHETED										
001 FRANCE	309	62	.	69	31	69	26	.	.	52
002 BELG.-LUXBG.	434	84	104	15	223	.	6	.	1	1
003 NETHERLANDS	564	259	13	6	.	229	51	.	3	3
004 FR GERMANY	629	.	47	166	126	47	34	1	11	197
005 ITALY	40	5	29	.	1	1	2	.	.	2
006 UTD. KINGDOM	234	56	19	22	11	2	.	62	3	59
007 IRELAND	208	17	3	1	.	.	185	.	2	.
008 DENMARK	35	19	1	1	.	1	10	1	.	2
009 GREECE	35	6	3	4	.	.	22	.	.	.
024 ICELAND	2	.	.	.	.	.	1	.	1	.
028 NORWAY	68	15	1	5	1	1	9	.	36	1
030 SWEDEN	71	11	3	3	1	.	20	.	32	1
032 FINLAND	4	2	.	.	.	.	1	.	1	.
036 SWITZERLAND	312	194	40	28	16	6	17	.	2	9
038 AUSTRIA	195	168	4	9	7	1	3	.	.	3

Destination CTCI	Value 1000 ECU EUR 10	Deutschland	France	Italia	Nederland	Belg.-Lux.	UK	Ireland	Danmark	Ελλάδα
843.29										
390 AFR. DU SUD	115	23	19	67	.	1	5	.	.	.
400 ETATS-UNIS	3306	258	735	2035	22	4	160	84	8	.
404 CANADA	595	82	252	222	.	.	14	25	.	.
462 MARTINIQUE	100	.	99	1	.	.	.	.	.	.
476 ANTILLES NL	107	14	12	81	.	.	.	.	.	.
484 VENEZUELA	212	.	53	159	.	.	.	.	.	.
604 LIBAN	1962	23	852	1080	2	.	5	.	.	.
608 SYRIE	108	1	107	.	.	.	.	.	.	.
624 ISRAEL	160	.	92	46	.	4	12	.	.	6
628 JORDANIE	295	12	228	48	.	.	7	.	.	.
632 ARABIE SAOUD	2260	26	1654	554	.	.	26	.	.	.
636 KOWEIT	1580	13	1135	418	.	.	14	.	.	.
640 BAHREIN	137	2	82	51	.	.	2	.	.	.
644 QATAR	176	3	170	.	.	.	3	.	.	.
647 EMIRATS ARAB	418	9	303	92	.	.	14	.	.	.
706 SINGAPOUR	110	.	49	51	.	.	10	.	.	.
732 JAPON	1179	60	244	873	.	.	2	.	.	.
740 HONG-KONG	707	32	387	276	.	.	12	.	.	.
1000 M O N D E	**42556**	**4041**	**13705**	**21564**	**82**	**1946**	**835**	**278**	**86**	**19**
1010 INTRA-CE	**19795**	**2174**	**4114**	**11036**	**56**	**1867**	**363**	**169**	**3**	**13**
1011 EXTRA-CE	**22760**	**1868**	**9592**	**10527**	**25**	**79**	**472**	**109**	**82**	**6**
1020 CLASSE 1	12422	1711	3166	6967	23	59	305	109	82	.
1021 A E L E	6645	1264	1750	3395	2	53	109	.	72	.
1030 CLASSE 2	10292	142	6426	3553	2	20	143	.	.	6
1031 ACP (63)	458	2	415	17	.	15	9	.	.	.
843.31 ROBES DE LAINE OU DE POILS FINS										
001 FRANCE	4146	1441	.	1961	120	344	273	.	2	5
002 BELG.-LUXBG.	6239	2717	1509	1050	839	.	112	.	12	.
003 PAYS-BAS	9192	7887	154	182	.	847	107	1	14	.
004 RF ALLEMAGNE	4588	.	780	2965	376	54	43	.	23	347
005 ITALIE	811	266	518	.	20	1	2	4	.	.
006 ROYAUME-UNI	6531	3852	935	1371	64	21	.	120	162	6
007 IRLANDE	1002	637	64	29	19	.	237	.	16	.
008 DANEMARK	333	285	17	16	.	.	15	.	.	.
009 GRECE	174	28	39	105	.	.	2	.	.	.
028 NORVEGE	646	347	24	76	9	1	7	.	182	.
030 SUEDE	455	214	58	89	1	.	2	.	91	.
032 FINLANDE	142	58	9	49	.	.	3	.	23	.
036 SUISSE	6608	4001	1322	1122	34	79	32	.	16	2
038 AUTRICHE	3956	3431	139	359	5	.	22	.	.	.
040 PORTUGAL	113	17	29	64	.	.	3	.	.	.
042 ESPAGNE	302	92	54	156	.	.	.	.	.	.
043 ANDORRE	108	6	74	28	.	.	.	.	.	.
390 AFR. DU SUD	320	238	29	49	2	.	2	.	2	.
400 ETATS-UNIS	2789	242	937	1505	.	1	95	6	3	.
404 CANADA	1083	123	297	623	.	.	32	8	.	.
600 CHYPRE	125	2	100	15	.	.	5	.	.	3
604 LIBAN	859	129	325	397	2	.	3	.	.	3
624 ISRAEL	114	5	14	85	.	.	10	.	.	.
628 JORDANIE	167	27	61	79	.	.	.	.	.	.
632 ARABIE SAOUD	299	60	45	109	.	.	85	.	.	.
636 KOWEIT	969	77	327	554	.	.	5	.	.	6
647 EMIRATS ARAB	105	18	45	40	.	.	2	.	.	.
732 JAPON	2027	116	93	1769	1	.	24	24	.	.
740 HONG-KONG	687	39	162	485	1	.	.	.	.	.
800 AUSTRALIE	192	44	67	51	4	.	26	.	.	.
1000 M O N D E	**55754**	**26616**	**8401**	**15572**	**1504**	**1352**	**1217**	**165**	**555**	**372**
1010 INTRA-CE	**33015**	**17111**	**4016**	**7678**	**1438**	**1268**	**790**	**126**	**230**	**358**
1011 EXTRA-CE	**22737**	**9505**	**4385**	**7892**	**66**	**85**	**426**	**39**	**325**	**14**
1020 CLASSE 1	18833	8971	3139	5965	55	82	258	38	323	2
1021 A E L E	11975	8100	1583	1769	48	81	77	.	315	2
1030 CLASSE 2	3822	504	1242	1927	2	3	129	1	2	12
843.32 ROBES DE COTON										
001 FRANCE	13753	3268	.	4157	961	2405	1174	17	9	1762
002 BELG.-LUXBG.	17673	5729	4665	1051	5867	.	284	3	47	27
003 PAYS-BAS	22516	13940	497	251	.	5357	2152	.	228	91
004 RF ALLEMAGNE	21397	.	2600	6270	4013	1648	1257	18	573	5018
005 ITALIE	2227	428	1553	.	20	58	107	4	2	55
006 ROYAUME-UNI	12756	4628	1427	2192	372	93	.	1940	178	1926
007 IRLANDE	6678	1118	174	52	9	.	5235	.	75	15
008 DANEMARK	1360	818	76	44	6	33	273	36	.	74
009 GRECE	1118	148	180	346	.	.	443	.	1	.
024 ISLANDE	169	30	10	16	3	.	48	.	62	.
028 NORVEGE	4270	1110	54	208	18	32	356	.	2434	58
030 SUEDE	3790	724	197	202	13	14	579	.	2039	22
032 FINLANDE	370	166	39	57	12	.	37	.	51	8
036 SUISSE	18520	12274	2698	1618	619	264	639	.	103	305
038 AUTRICHE	12169	10853	261	528	240	36	136	.	5	110

Destination SITC	Quantity 1000 kg Quantités									
	EUR 10	Deutschland	France	Italia	Nederland	Belg.-Lux.	UK	Ireland	Danmark	Ελλάδα
843.32										
040 PORTUGAL	13	.	4	1	.	.	8	.	.	.
042 SPAIN	12	2	3	1	.	.	6	.	.	.
043 ANDORRA	3	.	3	.	.	.	.	.	.	.
046 MALTA	3	.	.	1	1	.	1	.	.	.
048 YUGOSLAVIA	9	9	.	.	.	.	.	.	.	.
056 SOVIET UNION	5	5	.	.	.	.	.	.	.	.
060 POLAND	16	.	.	.	16	.	.	.	.	.
064 HUNGARY	11	5	.	3	3	.	.	.	.	.
202 CANARY ISLES	2	.	1	.	.	.	1	.	.	.
204 MOROCCO	47	45	2	.	.	.	.	.	.	.
212 TUNISIA	52	9	1	.	34	8	.	.	.	.
216 LIBYA	13	.	.	11	.	.	2	.	.	.
314 GABON	5	.	5	.	.	.	.	.	.	.
372 REUNION	13	.	13	.	.	.	.	.	.	.
390 SOUTH AFRICA	7	2	.	.	.	.	2	.	.	3
400 USA	80	4	25	23	.	.	12	.	2	14
404 CANADA	17	3	5	4	.	.	2	.	.	3
458 GUADELOUPE	8	.	8	.	.	.	.	.	.	.
462 MARTINIQUE	9	.	9	.	.	.	.	.	.	.
484 VENEZUELA	1	.	.	1	.	.	.	.	.	.
600 CYPRUS	5	.	.	.	.	.	4	.	.	1
604 LEBANON	31	5	11	5	.	1	9	.	.	.
612 IRAQ	4	.	.	.	.	.	4	.	.	.
624 ISRAEL	15	1	2	1	.	.	6	.	.	5
628 JORDAN	9	1	1	.	.	.	5	.	.	1
632 SAUDI ARABIA	61	2	8	4	.	.	43	.	.	4
636 KUWAIT	31	5	10	4	.	.	12	.	.	.
640 BAHRAIN	3	1	.	.	.	.	2	.	.	.
644 QATAR	5	1	.	.	.	.	4	.	.	.
647 U.A.EMIRATES	22	1	1	.	.	.	18	.	.	2
706 SINGAPORE	2	.	.	1	.	.	1	.	.	.
732 JAPAN	16	1	4	6	.	.	3	.	.	.
740 HONG KONG	21	.	3	3	.	.	15	.	.	.
800 AUSTRALIA	8	1	.	2	.	.	5	.	.	.
1000 W O R L D	**3733**	**1004**	**394**	**404**	**470**	**366**	**569**	**64**	**96**	**366**
1010 INTRA-EC	**2487**	**509**	**219**	**283**	**391**	**348**	**336**	**64**	**20**	**317**
1011 EXTRA-EC	**1248**	**496**	**177**	**121**	**80**	**17**	**233**	.	**76**	**48**
1020 CLASS 1	820	413	91	65	25	7	90	.	75	34
1021 EFTA COUNTR.	661	390	52	46	24	7	58	.	71	13
1030 CLASS 2	392	72	86	33	35	10	142	.	1	13
1031 ACP (63)	21	.	10	.	.	.	10	.	.	1
1040 CLASS 3	37	11	.	3	21	.	1	.	.	1
843.33 DRESSES (OTHER THAN THOSE OF HEADING 843.91), WOMEN'S, GIRLS' AND INFANTS' (EXCL. BABIES'), OF MAN-MADE FIBRES, OTHER THAN KNITTED OR CROCHETED										
001 FRANCE	308	71	.	23	25	82	103	1	1	2
002 BELG.-LUXBG.	1001	94	349	15	462	.	81	.	.	.
003 NETHERLANDS	1057	290	20	8	.	469	267	.	2	1
004 FR GERMANY	1001	.	88	85	305	185	130	7	19	182
005 ITALY	25	6	15	.	2	.	2	.	.	.
006 UTD. KINGDOM	385	127	47	8	14	2	.	179	6	2
007 IRELAND	601	15	11	1	1	.	572	.	1	.
008 DENMARK	80	14	2	1	4	.	59	.	.	.
009 GREECE	27	5	4	2	.	.	16	.	.	.
024 ICELAND	8	.	.	.	1	.	6	.	1	.
025 FAROE ISLES	2	.	.	.	.	.	.	.	2	.
028 NORWAY	174	18	2	1	5	.	69	.	79	.
030 SWEDEN	118	9	5	4	1	.	78	.	21	.
032 FINLAND	11	2	.	.	1	.	6	.	2	.
036 SWITZERLAND	423	150	108	18	29	14	102	.	1	1
038 AUSTRIA	219	152	4	8	5	.	50	.	.	.
040 PORTUGAL	4	1	2	.	.	.	1	.	.	.
042 SPAIN	47	6	7	5	.	.	29	.	.	.
043 ANDORRA	3	.	3	.	.	.	.	.	.	.
046 MALTA	9	.	.	2	.	.	7	.	.	.
056 SOVIET UNION	6	.	.	.	.	2	4	.	.	.
060 POLAND	8	1	.	1	3	.	3	.	.	.
062 CZECHOSLOVAK	2	.	.	.	.	.	1	.	.	1
064 HUNGARY	15	12	.	.	1	1	1	.	.	.
068 BULGARIA	3	.	.	.	.	.	3	.	.	.
202 CANARY ISLES	25	.	1	5	.	.	19	.	.	.
212 TUNISIA	29	1	1	.	23	4	.	.	.	.
216 LIBYA	42	.	.	15	.	.	25	.	.	2
220 EGYPT	19	.	2	2	.	.	15	.	.	.
224 SUDAN	8	.	.	.	.	.	8	.	.	.
232 MALI	3	.	.	.	.	.	3	.	.	.
276 GHANA	4	.	.	.	.	.	4	.	.	.
288 NIGERIA	12	.	.	2	.	.	10	.	.	.
302 CAMEROON	10	.	10	.	.	.	.	.	.	.
314 GABON	8	.	8	.	.	.	.	.	.	.
372 REUNION	23	.	23	.	.	.	.	.	.	.
390 SOUTH AFRICA	9	5	.	.	.	.	4	.	.	.
400 USA	43	2	9	5	.	.	10	17	.	.
404 CANADA	15	1	6	1	.	.	6	1	.	.

Destination CTCI	Value 1000 ECU Valeurs									
	EUR 10	Deutschland	France	Italia	Nederland	Belg.-Lux.	UK	Ireland	Danmark	Ελλάδα
843.32										
040 PORTUGAL	367	32	115	56	.	.	164	.	.	.
042 ESPAGNE	792	136	201	119	.	.	315	.	4	17
043 ANDORRE	256	20	224	8	.	1	3	.	.	.
046 MALTE	110	17	3	51	7	.	32	.	.	.
048 YOUGOSLAVIE	256	245	1	.	.	.	10	.	.	.
056 U.R.S.S.	110	110	.	.	.	.	.	.	.	.
060 POLOGNE	142	9	.	.	133	.	.	.	.	.
064 HONGRIE	257	158	.	44	55	.	.	.	.	.
202 CANARIES	136	4	42	24	.	.	65	.	1	.
204 MAROC	322	277	43	.	.	.	2	.	.	.
212 TUNISIE	881	134	23	16	574	134	.	.	.	.
216 LIBYE	2037	1	.	1959	.	.	77	.	.	.
314 GABON	361	.	360	.	.	1	.	.	.	.
372 REUNION	586	.	586	.	.	.	.	.	.	.
390 AFR. DU SUD	515	295	25	38	5	2	53	.	.	97
400 ETATS-UNIS	4472	384	1542	1431	4	1	486	4	133	487
404 CANADA	1329	265	455	383	8	.	82	1	13	122
458 GUADELOUPE	363	.	356	1	.	3	.	.	.	3
462 MARTINIQUE	397	.	394	.	.	3	.	.	.	.
484 VENEZUELA	100	5	8	78	.	.	9	.	.	.
600 CHYPRE	212	8	31	10	.	6	126	.	.	31
604 LIBAN	1772	574	591	403	.	15	182	.	4	3
612 IRAK	163	7	1	.	.	.	155	.	.	.
624 ISRAEL	524	32	126	80	1	5	157	.	1	122
628 JORDANIE	301	78	41	30	2	.	128	.	.	22
632 ARABIE SAOUD	3882	219	581	342	.	35	2494	.	1	210
636 KOWEIT	1620	226	611	424	.	.	354	.	1	4
640 BAHREIN	161	37	35	39	.	.	48	.	2	.
644 QATAR	190	71	14	9	.	.	94	.	.	2
647 EMIRATS ARAB	988	73	100	44	.	10	693	.	.	68
706 SINGAPOUR	259	2	79	133	.	2	43	.	.	.
732 JAPON	1747	230	375	1065	.	7	68	1	.	1
740 HONG-KONG	1028	46	230	424	.	1	327	.	.	.
800 AUSTRALIE	261	80	38	85	5	.	49	.	4	.
1000 M O N D E	**167360**	**59211**	**22260**	**24499**	**12996**	**10197**	**19356**	**2027**	**6064**	**10750**
1010 INTRA-CE	**99475**	**30076**	**11171**	**14361**	**11251**	**9594**	**10925**	**2018**	**1113**	**8968**
1011 EXTRA-CE	**67877**	**29135**	**11088**	**10136**	**1746**	**603**	**8431**	**8**	**4951**	**1779**
1020 CLASSE 1	49487	26869	6239	5868	933	358	3084	7	4901	1228
1021 A E L E	39659	25189	3375	2686	905	347	1959	.	4695	503
1030 CLASSE 2	17771	1960	4848	4225	614	244	5337	1	47	495
1031 ACP (63)	929	29	617	13	.	27	221	.	2	20
1040 CLASSE 3	617	305	1	45	198	.	10	.	2	56
843.33 ROBES DE FIBRES SYNTHETIQUES OU ARTIFICIE.										
001 FRANCE	15195	6188	.	1268	814	2941	3877	38	10	59
002 BELG.-LUXBG.	44115	9368	17638	1203	13458	.	2433	1	9	5
003 PAYS-BAS	45209	23225	1407	711	.	12221	7422	13	170	40
004 RF ALLEMAGNE	39880	.	5385	4204	13248	6110	5329	192	650	4762
005 ITALIE	2205	780	1213	.	82	2	123	4	.	1
006 ROYAUME-UNI	23164	11513	3691	908	594	130	.	5432	843	53
007 IRLANDE	20824	1453	582	75	65	26	18485	.	138	.
008 DANEMARK	3536	1078	208	32	222	8	1981	6	.	1
009 GRECE	863	115	257	119	.	2	370	.	.	.
024 ISLANDE	353	62	9	.	22	.	157	.	103	.
025 ILES FEROE	114	.	.	.	.	.	.	.	114	.
028 NORVEGE	10060	1784	103	61	401	11	2528	.	5162	10
030 SUEDE	5904	957	439	99	69	4	2492	.	1844	.
032 FINLANDE	850	210	44	27	36	.	267	.	266	.
036 SUISSE	30159	14678	8111	1224	1764	487	3781	.	97	17
038 AUTRICHE	15712	12570	350	378	266	31	2094	6	2	15
040 PORTUGAL	513	122	234	84	.	.	73	.	.	.
042 ESPAGNE	2571	776	511	211	3	2	1061	.	7	.
043 ANDORRE	278	21	249	8	.	.	.	.	.	.
046 MALTE	308	23	2	68	.	.	215	.	.	.
056 U.R.S.S.	344	12	.	.	1	167	164	.	.	.
060 POLOGNE	151	44	.	2	16	16	73	.	.	.
062 TCHECOSLOVAQ	138	4	2	14	6	.	53	.	6	53
064 HONGRIE	291	212	.	.	16	25	37	.	.	1
068 BULGARIE	101	6	.	3	.	.	92	.	.	.
202 CANARIES	1102	33	73	353	.	.	642	.	1	.
212 TUNISIE	398	5	66	4	253	65	5	.	.	.
216 LIBYE	2236	1	39	1067	.	.	1054	.	.	75
220 EGYPTE	833	74	230	35	.	.	484	.	.	10
224 SOUDAN	155	.	.	.	.	.	155	.	.	.
232 MALI	101	.	4	.	.	.	97	.	.	.
276 GHANA	114	.	.	3	.	.	111	.	.	.
288 NIGERIA	301	7	1	20	.	.	273	.	.	.
302 CAMEROUN	705	1	690	.	.	.	14	.	.	.
314 GABON	613	.	613	.	.	.	.	.	.	.
372 REUNION	1043	.	1020	13	.	.	10	.	.	.
390 AFR. DU SUD	853	651	23	40	4	1	129	.	5	.
400 ETATS-UNIS	3170	230	929	408	1	.	748	831	4	19
404 CANADA	1148	179	507	104	17	.	269	38	22	12

Tab. 1 **Export** January - December 1983 Janvier - Décembre

Destination / SITC	Quantity 1000 kg / Quantités									
	EUR 10	Deutschland	France	Italia	Nederland	Belg.-Lux.	UK	Ireland	Danmark	Ἑλλάδα
843.33										
458 GUADELOUPE	14	.	14	.	.	.	.	.	.	.
462 MARTINIQUE	22	.	22	.	.	.	.	.	.	.
476 NL ANTILLES	1	.	.	1	.	.	.	.	.	.
484 VENEZUELA	.	.	.	.	.	.	.	.	.	.
496 FR. GUIANA	2	.	2	.	.	.	.	.	.	.
600 CYPRUS	49	.	4	.	.	.	44	.	.	1
604 LEBANON	110	5	31	22	.	.	51	.	.	1
608 SYRIA	6	1	4	1	.	.	.	.	.	.
612 IRAQ	10	.	.	.	.	.	10	.	.	.
624 ISRAEL	33	3	6	1	.	.	23	.	.	.
628 JORDAN	83	2	6	1	.	.	74	.	.	.
632 SAUDI ARABIA	439	12	9	6	.	.	411	.	.	1
636 KUWAIT	146	22	27	5	.	.	92	.	.	.
640 BAHRAIN	29	.	.	.	.	.	29	.	.	.
644 QATAR	8	1	1	.	.	.	6	.	.	.
647 U.A.EMIRATES	49	5	2	.	.	.	42	.	.	.
652 NORTH YEMEN	5	1	.	.	.	.	4	.	.	.
706 SINGAPORE	2	.	.	.	.	.	2	.	.	.
732 JAPAN	4	.	1	2	.	.	1	.	.	.
740 HONG KONG	22	1	9	1	.	.	10	1	.	.
800 AUSTRALIA	3	1	.	.	.	.	2	.	.	.
804 NEW ZEALAND	4	.	.	.	.	.	4	.	.	.
1000 W O R L D	**6862**	**1038**	**869**	**254**	**883**	**761**	**2518**	**207**	**136**	**196**
1010 INTRA-EC	**4483**	**620**	**537**	**142**	**812**	**739**	**1231**	**187**	**28**	**187**
1011 EXTRA-EC	**2379**	**419**	**332**	**113**	**71**	**22**	**1287**	**19**	**107**	**9**
1020 CLASS 1	1101	349	147	47	42	14	376	18	106	2
1021 EFTA COUNTR.	959	332	121	31	42	14	313	.	104	2
1030 CLASS 2	1242	57	185	65	24	4	899	1	1	6
1031 ACP (63)	56	.	21	4	.	.	31	.	.	.
1040 CLASS 3	34	12	.	1	5	3	12	.	.	1
843.39 DRESSES (OTHER THAN THOSE OF HEADING 843.91), WOMEN'S, GIRLS' AND INFANTS' (EXCL. BABIES'), OF TEXTILE FABRICS (NOT OF WOOL, FINE ANIMAL HAIR, COTTON OR MAN-MADE FIBRES), OTHER THAN KNITTED OR CROCHETED										
001 FRANCE	626	4	.	609	.	4	9	.	.	.
002 BELG.-LUXBG.	25	4	9	8	.	.	3	.	1	.
003 NETHERLANDS	34	7	2	3	.	16	3	.	3	.
004 FR GERMANY	98	.	44	39	.	4	5	.	3	3
005 ITALY	26	2	23	.	.	.	1	.	.	.
006 UTD. KINGDOM	59	5	20	23	.	2	.	9	.	.
007 IRELAND	14	.	4	2	.	.	8	.	.	.
008 DENMARK	5	1	.	1	.	.	3	.	.	.
009 GREECE	12	.	7	2	.	.	3	.	.	.
028 NORWAY	5	1	.	1	.	.	1	.	2	.
030 SWEDEN	5	.	2	1	.	.	2	.	.	.
032 FINLAND	3	.	.	2	.	.	.	.	1	.
036 SWITZERLAND	72	11	22	35	.	2	1	.	1	.
038 AUSTRIA	25	9	1	13	.	.	2	.	.	.
040 PORTUGAL	1	.	.	1	.	.	.	.	.	.
042 SPAIN	13	.	2	11	.	.	.	.	.	.
043 ANDORRA	2	.	1	1	.	.	.	.	.	.
202 CANARY ISLES	2	.	1	1	.	.	.	.	.	.
216 LIBYA	150	.	32	118	.	.	.	.	.	.
220 EGYPT	4	.	1	3	.	.	.	.	.	.
302 CAMEROON	7	.	7	.	.	.	.	.	.	.
314 GABON	11	.	11	.	.	.	.	.	.	.
318 CONGO	2	.	2	.	.	.	.	.	.	.
372 REUNION	21	.	19	2	.	.	.	.	.	.
390 SOUTH AFRICA	2	.	1	1	.	.	.	.	.	.
400 USA	37	1	17	15	.	.	3	.	1	.
404 CANADA	9	.	5	3	.	.	1	.	.	.
458 GUADELOUPE	6	.	6	.	.	.	.	.	.	.
462 MARTINIQUE	5	.	5	.	.	.	.	.	.	.
484 VENEZUELA	3	.	1	2	.	.	.	.	.	.
600 CYPRUS	5	.	5	.	.	.	.	.	.	.
604 LEBANON	51	.	34	16	.	.	1	.	.	.
608 SYRIA	3	.	3	.	.	.	.	.	.	.
624 ISRAEL	3	.	3	.	.	.	.	.	.	.
628 JORDAN	15	.	14	1	.	.	.	.	.	.
632 SAUDI ARABIA	33	.	20	7	.	.	6	.	.	.
636 KUWAIT	40	.	31	6	.	.	3	.	.	.
640 BAHRAIN	2	.	1	.	.	.	1	.	.	.
644 QATAR	2	.	2	.	.	.	.	.	.	.
647 U.A.EMIRATES	8	.	6	1	.	.	1	.	.	.
706 SINGAPORE	.	.	.	.	.	.	.	.	.	.
708 PHILIPPINES	1	.	.	1	.	.	.	.	.	.
732 JAPAN	52	.	2	8	.	.	.	42	.	.
740 HONG KONG	16	.	13	3	.	.	.	.	.	.
800 AUSTRALIA	1	.	.	1	.	.	.	.	.	.
1000 W O R L D	**1544**	**49**	**385**	**952**	**2**	**29**	**61**	**52**	**11**	**3**
1010 INTRA-EC	**897**	**24**	**108**	**686**	**1**	**26**	**34**	**9**	**6**	**3**
1011 EXTRA-EC	**646**	**25**	**277**	**266**	**1**	**3**	**27**	**42**	**5**	.
1020 CLASS 1	232	24	52	95	.	2	12	42	5	.
1021 EFTA COUNTR.	113	22	26	53	.	2	6	.	4	.

Destination / CTCI	Value 1000 ECU / Valeurs									
	EUR 10	Deutschland	France	Italia	Nederland	Belg.-Lux.	UK	Ireland	Danmark	Ἑλλάδα
843.33										
458 GUADELOUPE	653	.	645	8	.	.	.	.	.	.
462 MARTINIQUE	816	.	806	5	.	2	3	.	.	.
476 ANTILLES NL	136	43	4	58	16	.	15	.	.	.
484 VENEZUELA	139	20	36	59	.	.	24	.	.	.
496 GUYANE FR.	120	12	93	.	.	.	15	.	.	.
600 CHYPRE	1317	17	276	1	.	.	969	.	.	54
604 LIBAN	4868	549	2031	1149	16	4	1077	.	8	34
608 SYRIE	676	81	563	27	.	.	5	.	.	.
612 IRAK	532	1	2	28	.	.	501	.	.	.
624 ISRAEL	1320	76	396	54	6	1	780	.	7	.
628 JORDANIE	2738	253	442	69	1	.	1946	.	4	23
632 ARABIE SAOUD	20871	1228	1235	694	15	10	17592	.	.	97
636 KOWEIT	7154	1617	1939	515	.	6	3068	.	1	8
640 BAHREIN	1030	16	27	6	.	.	961	.	.	20
644 QATAR	441	101	124	7	.	.	204	.	.	5
647 EMIRATS ARAB	2676	606	246	44	4	19	1738	.	3	16
652 YEMEN DU NRD	239	64	.	.	.	.	175	.	.	.
706 SINGAPOUR	214	1	56	70	.	.	87	.	.	.
732 JAPON	680	91	243	289	.	2	55	.	.	.
740 HONG-KONG	1622	77	934	185	7	.	363	56	.	.
800 AUSTRALIE	264	95	27	24	.	.	118	.	.	.
804 NOUV.ZELANDE	127	8	4	1	.	.	114	.	.	.
1000 M O N D E	**325836**	**91484**	**55283**	**16159**	**31500**	**22327**	**87531**	**6621**	**9539**	**5392**
1010 INTRA-CE	**194987**	**53718**	**30380**	**8519**	**28483**	**21441**	**40019**	**5685**	**1821**	**4921**
1011 EXTRA-CE	**130840**	**37765**	**24896**	**7640**	**3017**	**886**	**47511**	**936**	**7718**	**471**
1020 CLASSE 1	73165	32494	11788	3028	2586	538	14157	874	7628	72
1021 A E L E	63551	30381	9289	1873	2560	533	11393	6	7474	42
1030 CLASSE 2	56552	4988	13106	4590	318	140	32921	62	84	343
1031 ACP (63)	2597	26	1598	107	.	32	831	.	.	3
1040 CLASSE 3	1123	283	2	23	112	208	434	.	7	54
843.39 ROBES D'AUTRES FIBRES										
001 FRANCE	23631	1227	.	21605	3	222	543	18	1	12
002 BELG.-LUXBG.	3348	1002	1216	898	31	.	155	.	46	.
003 PAYS-BAS	2708	1174	229	410	.	583	77	4	231	.
004 RF ALLEMAGNE	9329	.	3986	4499	20	180	337	1	263	43
005 ITALIE	2242	145	1997	.	26	6	61	7	.	.
006 ROYAUME-UNI	10456	1198	5007	3754	13	86	.	382	16	.
007 IRLANDE	872	123	228	145	4	10	354	.	8	.
008 DANEMARK	254	131	26	30	.	.	63	4	.	.
009 GRECE	1087	7	769	233	.	.	78	.	.	.
028 NORVEGE	694	229	68	106	.	1	55	.	233	2
030 SUEDE	585	107	208	122	.	.	94	8	46	.
032 FINLANDE	224	73	17	74	.	.	9	.	51	.
036 SUISSE	9950	2340	3967	3381	.	108	73	.	80	1
038 AUTRICHE	3205	1790	272	1079	1	1	56	.	3	3
040 PORTUGAL	245	52	54	129	.	.	10	.	.	.
042 ESPAGNE	1179	23	172	959	.	5	20	.	.	.
043 ANDORRE	175	4	75	96	.	.	.	.	.	.
202 CANARIES	115	3	53	58	.	.	.	.	1	.
216 LIBYE	11483	4	3353	8126	.	.	.	.	.	.
220 EGYPTE	248	12	173	63	.	.	.	.	.	.
302 CAMEROUN	574	.	573	.	.	1	.	.	.	.
314 GABON	970	.	967	3	.	.	.	.	.	.
318 CONGO	164	.	164	.	.	.	.	.	.	.
372 REUNION	562	.	483	75	.	4	.	.	.	.
390 AFR. DU SUD	269	76	73	100	.	1	19	.	.	.
400 ETATS-UNIS	7544	423	3415	3225	18	1	375	20	67	.
404 CANADA	1284	69	480	619	6	.	60	35	15	.
458 GUADELOUPE	248	.	248	.	.	.	.	.	.	.
462 MARTINIQUE	253	.	253	.	.	.	.	.	.	.
484 VENEZUELA	347	2	123	219	.	.	3	.	.	.
600 CHYPRE	315	.	291	15	.	.	9	.	.	.
604 LIBAN	4602	64	2900	1623	.	1	14	.	.	.
608 SYRIE	340	3	322	15	.	.	.	.	.	.
624 ISRAEL	296	.	249	40	.	.	7	.	.	.
628 JORDANIE	1209	31	987	162	.	.	29	.	.	.
632 ARABIE SAOUD	7250	139	5210	1309	.	1	591	.	.	.
636 KOWEIT	5022	48	3923	916	.	6	129	.	.	.
640 BAHREIN	366	15	274	51	.	.	26	.	.	.
644 QATAR	461	22	385	18	.	.	36	.	.	.
647 EMIRATS ARAB	1298	62	1076	86	.	1	70	.	.	3
706 SINGAPOUR	249	.	169	72	1	.	7	.	.	.
708 PHILIPPINES	120	.	5	115	.	.	.	.	.	.
732 JAPON	2491	128	636	1683	.	.	29	14	1	.
740 HONG-KONG	1237	15	692	489	12	.	29	.	.	.
800 AUSTRALIE	196	15	38	116	.	.	27	.	.	.
1000 M O N D E	**120992**	**10837**	**46288**	**57224**	**161**	**1262**	**3594**	**494**	**1067**	**65**
1010 INTRA-CE	**53935**	**5009**	**13459**	**31574**	**98**	**1089**	**1669**	**417**	**565**	**55**
1011 EXTRA-CE	**67056**	**5828**	**32830**	**25649**	**63**	**173**	**1925**	**77**	**501**	**10**
1020 CLASSE 1	28208	5348	9482	11762	26	117	891	77	499	6
1021 A E L E	14964	4608	4590	4891	1	110	336	8	414	6

Destination	Quantity	1000 kg								Quantités
SITC	EUR 10	Deutschland	France	Italia	Nederland	Belg.-Lux.	UK	Ireland	Danmark	Ελλάδα
843.39										
1030 CLASS 2	408	2	221	169	.	1	15	.	.	.
1031 ACP (63)	32	.	22	8	.	1	1	.	.	.
1040 CLASS 3	6	.	4	2	.	.	.	.	.	.
843.41 SKIRTS (OTHER THAN THOSE OF HEADING 843.91), WOMEN'S, GIRLS' AND INFANTS' (EXCL. BABIES'), OF WOOL OR FINE ANIMAL HAIR, OTHER THAN KNITTED OR CROCHETED										
001 FRANCE	154	40	.	49	7	18	38	.	.	2
002 BELG.-LUXBG.	208	119	26	22	34	.	6	1	.	.
003 NETHERLANDS	317	281	3	11	.	12	10	.	.	.
004 FR GERMANY	343	.	18	74	26	1	11	.	.	213
005 ITALY	121	4	5	.	.	.	15	.	.	97
006 UTD. KINGDOM	182	131	15	9	6	.	.	20	1	.
007 IRELAND	53	20	1	2	.	1	28	.	.	1
008 DENMARK	29	13	1	10	.	.	2	1	.	2
009 GREECE	37	31	1	2	.	.	3	.	.	.
024 ICELAND	1	.	.	.	.	.	1	.	.	.
028 NORWAY	33	15	1	3	.	.	6	1	7	.
030 SWEDEN	39	15	3	5	.	.	4	.	12	.
032 FINLAND	8	3	.	1	.	.	3	.	1	.
036 SWITZERLAND	165	99	21	19	2	4	19	.	1	.
038 AUSTRIA	209	196	2	8	.	2	1	.	.	.
042 SPAIN	8	2	1	5	.	.	.	.	.	.
043 ANDORRA	2	.	2	.	.	.	.	.	.	.
056 SOVIET UNION	3	3	.	.	.	.	.	.	.	.
064 HUNGARY	8	8	.	.	.	.	.	.	.	.
202 CANARY ISLES	2	.	.	1	.	.	1	.	.	.
302 CAMEROON	2	.	2	.	.	.	.	.	.	.
390 SOUTH AFRICA	4	3	.	.	.	.	1	.	.	.
400 USA	90	13	11	12	.	.	47	7	.	.
404 CANADA	25	13	5	3	.	.	3	1	.	.
413 BERMUDA	3	.	.	.	.	.	3	.	.	.
604 LEBANON	8	1	4	3	.	.	.	.	.	.
612 IRAQ	2	.	.	.	.	.	1	1	.	.
624 ISRAEL	6	1	.	1	.	.	4	.	.	.
628 JORDAN	3	.	1	.	.	.	2	.	.	.
632 SAUDI ARABIA	7	1	1	1	.	.	4	.	.	.
636 KUWAIT	6	1	1	2	.	.	2	.	.	.
706 SINGAPORE	1	.	1	.	.	.	.	.	.	.
732 JAPAN	37	3	3	11	.	.	20	.	.	.
740 HONG KONG	6	1	1	3	.	.	1	.	.	.
800 AUSTRALIA	2	2	.	.	.	.	.	.	.	.
1000 W O R L D	2150	1026	132	260	77	39	243	34	23	316
1010 INTRA-EC	1445	638	69	179	73	33	114	22	2	315
1011 EXTRA-EC	707	389	63	81	3	6	130	12	21	2
1020 CLASS 1	630	366	49	69	3	6	107	9	21	.
1021 EFTA COUNTR.	458	330	27	36	2	6	35	1	21	.
1030 CLASS 2	62	9	13	13	.	.	23	3	.	1
1031 ACP (63)	2	.	2	.	.	.	.	.	.	.
1040 CLASS 3	15	14	.	.	.	.	.	.	.	1
843.42 SKIRTS (OTHER THAN THOSE OF HEADING 843.91), WOMEN'S, GIRLS' AND INFANTS' (EXCL. BABIES'), OF COTTON, OTHER THAN KNITTED OR CROCHETED										
001 FRANCE	244	36	.	77	6	70	27	.	.	28
002 BELG.-LUXBG.	323	91	92	23	106	.	9	.	1	1
003 NETHERLANDS	389	217	6	9	.	123	30	.	2	2
004 FR GERMANY	542	.	22	185	70	44	20	.	5	196
005 ITALY	78	5	25	.	3	28	1	.	.	16
006 UTD. KINGDOM	219	83	9	12	32	12	.	62	6	3
007 IRELAND	134	17	1	2	.	1	108	.	1	4
008 DENMARK	29	16	1	2	1	.	6	.	.	3
009 GREECE	26	13	1	5	.	.	7	.	.	.
024 ICELAND	2	.	.	.	1	.	.	.	1	.
028 NORWAY	60	12	1	2	.	.	11	.	33	1
030 SWEDEN	60	11	1	7	.	1	18	.	22	.
032 FINLAND	9	3	.	1	.	.	1	.	4	.
036 SWITZERLAND	185	114	21	20	12	5	9	.	1	3
038 AUSTRIA	226	179	3	38	3	1	1	.	.	1
040 PORTUGAL	7	.	6	.	.	.	1	.	.	.
042 SPAIN	9	1	4	.	.	.	4	.	.	.
043 ANDORRA	2	.	2	.	.	.	.	.	.	.
048 YUGOSLAVIA	12	11	.	1	.	.	.	.	.	.
204 MOROCCO	28	26	2	.	.	.	.	.	.	.
212 TUNISIA	80	26	.	.	36	18	.	.	.	.
372 REUNION	5	.	5	.	.	.	.	.	.	.
390 SOUTH AFRICA	3	2	.	.	.	.	1	.	.	.
400 USA	42	6	7	3	.	.	24	2	.	.
404 CANADA	12	6	4	.	.	.	1	.	.	1
458 GUADELOUPE	5	.	5	.	.	.	.	.	.	.
462 MARTINIQUE	4	.	4	.	.	.	.	.	.	.
604 LEBANON	5	1	2	1	.	.	1	.	.	.
624 ISRAEL	4	.	1	1	.	.	2	.	.	.
632 SAUDI ARABIA	17	1	3	5	.	.	8	.	.	.
636 KUWAIT	8	2	3	2	.	.	1	.	.	.

Destination	Value	1000 ECU								Valeurs
CTCI	EUR 10	Deutschland	France	Italia	Nederland	Belg.-Lux.	UK	Ireland	Danmark	Ελλάδα
843.39										
1030 CLASSE 2	38699	477	23346	13777	29	56	1008	.	2	4
1031 ACP (63)	2140	7	1901	163	.	42	27	.	.	.
1040 CLASSE 3	148	2	1	110	9	.	26	.	.	.
843.41 JUPES DE LAINE OU DE POILS FINS										
001 FRANCE	8037	2435	.	2625	179	619	2141	18	1	19
002 BELG.-LUXBG.	10207	5029	2237	1348	1168	.	361	59	5	.
003 PAYS-BAS	18179	16272	299	465	.	466	671	.	6	.
004 RF ALLEMAGNE	10539	.	1646	3764	937	48	605	10	21	3508
005 ITALIE	2998	236	889	.	11	6	707	.	.	1149
006 ROYAUME-UNI	11919	9088	1389	387	173	29	.	800	53	.
007 IRLANDE	2989	1315	77	113	1	29	1433	.	7	14
008 DANEMARK	1369	838	128	201	4	1	157	.	.	40
009 GRECE	673	349	50	162	.	.	112	.	.	.
024 ISLANDE	119	49	19	4	.	.	38	.	9	.
028 NORVEGE	1993	1125	108	156	.	7	315	39	243	.
030 SUEDE	2185	1024	253	241	1	1	376	22	267	.
032 FINLANDE	507	237	36	67	.	3	142	.	22	.
036 SUISSE	10668	6373	2035	878	75	166	1119	.	22	.
038 AUTRICHE	9886	9066	240	409	15	78	73	.	5	.
042 ESPAGNE	416	111	80	213	.	6	5	1	.	.
043 ANDORRE	232	5	196	23	.	1	7	.	.	.
056 U.R.S.S.	123	123	.	.	.	.	.	.	.	.
064 HONGRIE	193	193	.	.	.	.	.	.	.	.
202 CANARIES	100	1	6	26	.	2	65	.	.	.
302 CAMEROUN	195	.	192	.	.	.	3	.	.	.
390 AFR. DU SUD	358	238	14	24	.	.	82	.	.	.
400 ETATS-UNIS	6550	1178	1198	876	.	2	3060	231	5	.
404 CANADA	1915	833	418	243	4	.	325	91	1	.
413 BERMUDES	157	2	4	4	.	.	147	.	.	.
604 LIBAN	555	81	301	166	.	.	7	.	.	.
612 IRAK	110	.	.	.	.	.	12	98	.	.
624 ISRAEL	212	24	41	23	.	5	119	.	.	.
628 JORDANIE	109	29	39	3	2	.	36	.	.	.
632 ARABIE SAOUD	480	85	161	118	.	.	112	.	.	4
636 KOWEIT	368	55	113	115	.	.	85	.	.	.
706 SINGAPOUR	113	.	59	35	.	.	19	.	.	.
732 JAPON	3579	450	364	1136	.	.	1591	38	.	.
740 HONG-KONG	485	78	116	243	.	.	48	.	.	.
800 AUSTRALIE	205	130	24	4	4	.	43	.	.	.
1000 M O N D E	109645	57300	12917	14265	2577	1468	14201	1462	681	4774
1010 INTRA-CE	66911	35562	6715	9065	2473	1197	6187	887	94	4731
1011 EXTRA-CE	42734	21739	6200	5201	104	271	8014	575	587	43
1020 CLASSE 1	38762	20844	4992	4356	102	263	7206	422	577	.
1021 A E L E	25411	17882	2698	1785	91	255	2070	62	568	.
1030 CLASSE 2	3577	536	1208	841	2	8	807	152	9	14
1031 ACP (63)	214	6	203	.	.	.	5	.	.	.
1040 CLASSE 3	391	359	.	4	.	.	.	.	.	28
843.42 JUPES DE COTON										
001 FRANCE	8202	1798	.	2864	190	1566	1112	11	1	660
002 BELG.-LUXBG.	9976	3754	2647	841	2353	.	291	13	36	41
003 PAYS-BAS	13250	9521	258	251	.	2113	968	.	77	62
004 RF ALLEMAGNE	14284	.	1273	6669	2088	774	438	4	158	2880
005 ITALIE	1893	234	879	.	37	416	46	.	.	281
006 ROYAUME-UNI	8398	5062	569	554	511	220	.	1270	133	79
007 IRLANDE	3977	870	68	89	1	15	2777	.	65	92
008 DANEMARK	1093	665	77	64	30	.	215	.	.	42
009 GRECE	597	234	58	123	.	8	174	.	.	.
024 ISLANDE	134	18	5	1	19	.	39	.	52	.
028 NORVEGE	2544	750	80	61	.	1	300	7	1321	24
030 SUEDE	2181	658	91	158	3	9	526	4	731	1
032 FINLANDE	386	199	26	18	1	.	37	.	105	.
036 SUISSE	8420	5785	1095	690	371	130	249	.	24	76
038 AUTRICHE	9074	7787	143	960	106	23	14	.	1	40
040 PORTUGAL	143	5	90	9	.	.	39	.	.	.
042 ESPAGNE	194	60	38	10	4	1	77	1	3	.
043 ANDORRE	164	.	136	25	.	.	3	.	.	.
048 YOUGOSLAVIE	310	303	.	7	.	.	.	.	.	.
204 MAROC	221	182	39	.	.	.	.	.	.	.
212 TUNISIE	966	379	.	1	407	179	.	.	.	.
372 REUNION	176	.	168	8	.	.	.	.	.	.
390 AFR. DU SUD	227	175	15	15	2	.	20	.	.	.
400 ETATS-UNIS	2521	571	538	367	2	5	951	68	12	7
404 CANADA	851	382	233	41	1	1	148	14	3	28
458 GUADELOUPE	131	.	131	.	.	.	.	.	.	.
462 MARTINIQUE	136	.	126	10	.	.	.	.	.	.
604 LIBAN	280	79	119	63	.	.	15	.	4	.
624 ISRAEL	153	9	45	29	.	2	68	.	.	.
632 ARABIE SAOUD	737	96	150	260	.	.	225	3	1	2
636 KOWEIT	422	101	156	112	.	.	37	1	.	15

Tab. 1 **Export** January - December 1983 Janvier - Décembre

Destination SITC	Quantity 1000 kg Quantités									
	EUR 10	Deutschland	France	Italia	Nederland	Belg.-Lux.	UK	Ireland	Danmark	Ελλάδα
843.42										
647 U.A.EMIRATES	5	1	1	.	.	.	3	.	.	.
732 JAPAN	16	3	4	5	.	.	4	.	.	.
740 HONG KONG	3	.	1	2	.	.	.	.	.	.
800 AUSTRALIA	2	1	.	.	.	.	1	.	.	.
1000 W O R L D	**2838**	**893**	**240**	**407**	**273**	**305**	**312**	**65**	**77**	**266**
1010 INTRA-EC	**1982**	**477**	**156**	**314**	**217**	**279**	**208**	**62**	**15**	**254**
1011 EXTRA-EC	**856**	**416**	**83**	**93**	**56**	**26**	**104**	**3**	**63**	**12**
1020 CLASS 1	646	349	51	77	16	6	77	3	62	5
1021 EFTA COUNTR.	545	320	31	67	15	6	41	.	61	4
1030 CLASS 2	195	59	33	15	36	19	26	.	1	6
1031 ACP (63)	11	.	4	1	.	1	4	.	.	1
1040 CLASS 3	15	7	.	1	4	1	.	.	.	2
843.43 SKIRTS (OTHER THAN THOSE OF HEADING 843.91), WOMEN'S, GIRLS' AND INFANTS' (EXCL. BABIES'), OF MAN-MADE FIBRES, OTHER THAN KNITTED OR CROCHETED										
001 FRANCE	427	81	.	35	67	136	67	.	.	41
002 BELG.-LUXBG.	575	316	47	15	181	.	13	1	1	1
003 NETHERLANDS	1179	675	1	19	.	427	49	.	5	3
004 FR GERMANY	2157	.	36	66	375	269	34	2	2	1373
005 ITALY	595	3	1	.	1	.	2	.	.	588
006 UTD. KINGDOM	455	241	19	1	27	6	.	122	39	.
007 IRELAND	242	18	2	1	.	1	216	.	3	1
008 DENMARK	50	22	1	5	.	.	7	.	.	15
009 GREECE	348	343	.	1	.	.	4	.	.	.
024 ICELAND	5	1	.	.	.	.	2	.	2	.
025 FAROE ISLES	5	.	.	.	.	.	.	.	5	.
028 NORWAY	171	16	.	1	.	.	16	2	136	.
030 SWEDEN	228	13	1	15	.	.	46	1	152	.
032 FINLAND	34	2	.	.	.	.	5	.	27	.
036 SWITZERLAND	323	219	14	37	37	2	13	.	.	1
038 AUSTRIA	351	295	.	26	13	.	17	.	.	.
040 PORTUGAL	3	1	.	.	.	.	2	.	.	.
042 SPAIN	6	1	.	3	.	1	1	.	.	.
056 SOVIET UNION	6	6	.	.	.	.	.	.	.	.
060 POLAND	5	1	.	.	.	.	4	.	.	.
062 CZECHOSLOVAK	3	2	.	.	.	.	1	.	.	.
064 HUNGARY	24	23	.	.	1	.	.	.	.	.
202 CANARY ISLES	4	.	.	3	.	.	1	.	.	.
204 MOROCCO	115	115	.	.	.	.	.	.	.	.
212 TUNISIA	85	58	.	.	27	.	.	.	.	.
216 LIBYA	2	.	.	1	.	.	.	1	.	.
220 EGYPT	12	.	.	2	.	.	10	.	.	.
302 CAMEROON	13	.	13	.	.	.	.	.	.	.
390 SOUTH AFRICA	5	2	.	.	.	.	3	.	.	.
400 USA	23	2	2	14	.	.	5	.	.	.
404 CANADA	13	9	2	.	.	.	2	.	.	.
600 CYPRUS	4	.	.	1	.	.	3	.	.	.
604 LEBANON	7	3	1	2	.	.	1	.	.	.
612 IRAQ	16	.	.	.	.	.	13	3	.	.
624 ISRAEL	13	1	1	2	.	.	9	.	.	.
628 JORDAN	4	2	.	.	.	.	2	.	.	.
632 SAUDI ARABIA	56	7	2	2	.	.	44	.	.	1
636 KUWAIT	45	35	1	1	.	.	8	.	.	.
644 QATAR	1	1	.	.	.	.	.	.	.	.
647 U.A.EMIRATES	7	2	1	.	.	.	4	.	.	.
732 JAPAN	9	.	1	3	.	.	5	.	.	.
740 HONG KONG	2	.	.	2	.	.	.	.	.	.
800 AUSTRALIA	3	1	.	.	.	.	2	.	.	.
1000 W O R L D	**7673**	**2521**	**159**	**263**	**730**	**843**	**626**	**134**	**372**	**2025**
1010 INTRA-EC	**6024**	**1698**	**107**	**142**	**651**	**839**	**391**	**125**	**49**	**2022**
1011 EXTRA-EC	**1646**	**823**	**51**	**121**	**79**	**4**	**235**	**8**	**323**	**2**
1020 CLASS 1	1187	566	21	99	51	3	120	3	323	1
1021 EFTA COUNTR.	1118	548	15	79	51	3	101	2	318	1
1030 CLASS 2	421	224	30	21	27	1	111	6	.	1
1031 ACP (63)	28	.	15	7	.	.	6	.	.	.
1040 CLASS 3	40	33	.	.	2	.	5	.	.	.
843.49 SKIRTS (OTHER THAN THOSE OF HEADING 843.91), WOMEN'S, GIRLS' AND INFANTS' (EXCL. BABIES'), OF TEXTILE FABRICS (NOT OF WOOL, FINE ANIMAL HAIR, COTTON OR MAN-MADE FIBRES), OTHER THAN KNITTED OR CROCHETED										
001 FRANCE	78	.	.	36	.	33	9	.	.	.
002 BELG.-LUXBG.	41	13	9	17	1	.	1	.	.	.
003 NETHERLANDS	85	15	.	8	.	60	2	.	.	.
004 FR GERMANY	145	.	5	124	1	3	4	1	.	7
005 ITALY	5	.	4	.	.	.	.	.	.	1
006 UTD. KINGDOM	31	1	7	6	.	.	.	17	.	.
007 IRELAND	13	.	.	1	.	.	12	.	.	.
008 DENMARK	15	.	.	13	.	.	.	.	.	2
009 GREECE	4	1	1	2	.	.	.	.	.	.
030 SWEDEN	3	.	.	1	.	.	2	.	.	.
036 SWITZERLAND	20	6	5	8	.	.	.	.	.	1
038 AUSTRIA	28	9	.	17	.	.	2	.	.	.
042 SPAIN	4	.	.	4	.	.	.	.	.	.

Destination CTCI	Value 1000 ECU Valeurs									
	EUR 10	Deutschland	France	Italia	Nederland	Belg.-Lux.	UK	Ireland	Danmark	Ελλάδα
843.42										
647 EMIRATS ARAB	174	23	62	21	.	.	65	.	1	2
732 JAPON	1702	395	336	544	1	.	426	.	.	.
740 HONG-KONG	288	52	54	175	.	.	7	.	.	.
800 AUSTRALIE	102	50	6	18	.	.	26	.	.	.
1000 M O N D E	**95849**	**40558**	**10156**	**15281**	**6191**	**5489**	**9560**	**1398**	**2788**	**4428**
1010 INTRA-CE	**61670**	**22138**	**5828**	**11456**	**5210**	**5112**	**6020**	**1298**	**470**	**4138**
1011 EXTRA-CE	**34177**	**18420**	**4328**	**3824**	**981**	**376**	**3540**	**100**	**2318**	**290**
1020 CLASSE 1	29030	17153	2836	2934	509	170	2865	95	2292	176
1021 A E L E	22884	15202	1529	1898	500	163	1205	11	2235	141
1030 CLASSE 2	4804	1064	1492	858	407	198	669	6	24	86
1031 ACP (63)	320	14	203	19	.	7	72	.	1	4
1040 CLASSE 3	344	204	.	32	64	9	5	.	2	28
843.43 JUPES DE FIBRES SYNTHETIQUES OU ARTIFICIE.										
001 FRANCE	12088	3105	.	791	1804	3652	2348	17	.	373
002 BELG.-LUXBG.	13538	5793	1866	425	4737	.	622	60	26	9
003 PAYS-BAS	39348	26629	83	438	.	10528	1494	.	103	73
004 RF ALLEMAGNE	35858	.	926	2241	12295	4733	898	49	47	14669
005 ITALIE	6682	148	142	.	21	3	97	.	.	6271
006 ROYAUME-UNI	16200	10943	862	77	687	147	.	2977	507	.
007 IRLANDE	8038	1008	64	28	6	17	6775	.	122	18
008 DANEMARK	1615	983	53	115	4	5	247	.	.	208
009 GRECE	2687	2558	7	26	.	4	92	.	.	.
024 ISLANDE	151	38	5	6	4	.	45	.	53	.
025 ILES FEROE	115	.	.	.	.	.	.	.	115	.
028 NORVEGE	5755	969	39	31	2	2	491	67	4154	.
030 SUEDE	6262	835	54	237	4	1	1342	48	3741	.
032 FINLANDE	932	148	16	5	.	.	201	.	562	.
036 SUISSE	12384	8851	727	996	1191	67	522	.	14	16
038 AUTRICHE	11121	9716	47	476	392	13	467	.	10	.
040 PORTUGAL	101	22	15	8	.	.	56	.	.	.
042 ESPAGNE	220	45	34	88	1	27	22	1	2	.
056 U.R.S.S.	255	252	.	.	.	.	3	.	.	.
060 POLOGNE	113	26	.	.	2	.	85	.	.	.
062 TCHECOSLOVAQ	100	76	.	.	.	.	24	.	.	.
064 HONGRIE	520	507	.	.	12	1	.	.	.	.
202 CANARIES	110	6	1	71	.	.	32	.	.	.
204 MAROC	361	361	.	.	.	.	.	.	.	.
212 TUNISIE	816	608	.	.	189	19	.	.	.	.
216 LIBYE	116	1	.	21	.	.	12	71	.	11
220 EGYPTE	214	10	8	46	.	.	150	.	.	.
302 CAMEROUN	629	1	624	4	.	.	.	.	.	.
390 AFR. DU SUD	313	151	5	2	2	.	153	.	.	.
400 ETATS-UNIS	1317	155	205	542	.	.	412	.	3	.
404 CANADA	709	430	110	24	3	.	124	18	.	.
600 CHYPRE	161	4	3	48	.	.	106	.	.	.
604 LIBAN	424	176	109	117	.	1	17	.	.	4
612 IRAK	547	1	1	.	.	.	370	175	.	.
624 ISRAEL	341	19	35	33	.	3	250	.	1	.
628 JORDANIE	174	126	17	2	.	2	24	3	.	.
632 ARABIE SAOUD	2199	380	127	122	.	2	1508	21	1	38
636 KOWEIT	1571	1224	111	34	.	.	196	6	.	.
644 QATAR	107	14	86	.	.	.	7	.	.	.
647 EMIRATS ARAB	346	133	51	5	.	1	152	4	.	.
732 JAPON	671	44	48	195	.	.	384	.	.	.
740 HONG-KONG	303	19	29	236	.	.	19	.	.	.
800 AUSTRALIE	115	38	4	8	.	.	65	.	.	.
1000 M O N D E	**186939**	**76722**	**7080**	**7610**	**21376**	**19228**	**20239**	**3518**	**9474**	**21692**
1010 INTRA-CE	**136052**	**51168**	**4002**	**4141**	**19553**	**19089**	**12570**	**3102**	**806**	**21621**
1011 EXTRA-CE	**50880**	**25554**	**3071**	**3469**	**1823**	**140**	**7669**	**415**	**8668**	**71**
1020 CLASSE 1	40360	21475	1395	2626	1599	110	4351	134	8654	16
1021 A E L E	36705	20580	903	1759	1593	83	3122	115	8534	16
1030 CLASSE 2	9457	3180	1676	843	190	29	3191	280	14	54
1031 ACP (63)	1007	17	757	84	1	1	147	.	.	.
1040 CLASSE 3	1063	899	.	.	34	1	128	1	.	.
843.49 JUPES D'AUTRES FIBRES										
001 FRANCE	3012	49	.	1603	5	1034	317	.	1	3
002 BELG.-LUXBG.	1553	370	495	596	26	.	63	.	3	.
003 PAYS-BAS	3088	864	38	282	.	1845	53	.	6	.
004 RF ALLEMAGNE	5421	.	383	4552	32	103	152	15	17	167
005 ITALIE	510	32	436	.	.	2	24	1	.	15
006 ROYAUME-UNI	1478	55	516	507	8	24	.	368	.	.
007 IRLANDE	428	17	9	45	.	.	356	.	1	.
008 DANEMARK	319	26	8	247	.	2	3	.	.	33
009 GRECE	184	10	24	138	.	.	12	.	.	.
030 SUEDE	120	24	26	17	.	3	44	.	6	.
036 SUISSE	1555	470	510	503	.	17	31	.	9	15
038 AUTRICHE	1058	506	31	476	.	1	44	.	.	.
042 ESPAGNE	194	3	8	175	.	1	7	.	.	.

Destination	Quantity	1000 kg								Quantités
SITC	EUR 10	Deutschland	France	Italia	Nederland	Belg.-Lux.	UK	Ireland	Danmark	Ελλάδα
843.49										
216 LIBYA	11	.	.	11	.	.	.	.	.	.
302 CAMEROON	6	.	6	.	.	.	.	.	.	.
400 USA	8	.	2	4	.	.	2	.	.	.
404 CANADA	6	.	4	1	.	.	1	.	.	.
604 LEBANON	20	.	5	15	.	.	.	.	.	.
628 JORDAN	2	.	1	1	.	.	.	.	.	.
632 SAUDI ARABIA	15	.	9	5	.	.	1	.	.	.
636 KUWAIT	7	.	5	1	.	.	1	.	.	.
644 QATAR	1	.	1	.	.	.	.	.	.	.
647 U.A.EMIRATES	2	.	2	.	.	.	.	.	.	.
732 JAPAN	10	.	2	4	.	.	2	2	.	.
740 HONG KONG	4	.	1	1	.	.	1	1	.	.
1000 W O R L D	**593**	**48**	**77**	**286**	**2**	**97**	**51**	**21**	**1**	**10**
1010 INTRA-EC	**415**	**30**	**25**	**206**	**2**	**96**	**29**	**18**	**.**	**9**
1011 EXTRA-EC	**178**	**18**	**52**	**80**	**.**	**1**	**22**	**3**	**1**	**1**
1020 CLASS 1	87	17	13	40	.	.	13	2	1	1
1021 EFTA COUNTR.	56	16	5	26	.	.	7	.	1	1
1030 CLASS 2	89	1	38	40	.	1	8	1	.	.
1031 ACP (63)	12	.	7	4	.	.	1	.	.	.
843.51 BLOUSES (OTHER THAN THOSE OF HEADING 843.91), WOMEN'S, GIRLS' AND INFANTS' (EXCL. BABIES'), OF COTTON, OTHER THAN KNITTED OR CROCHETED										
001 FRANCE	283	56	.	131	5	70	8	.	.	13
002 BELG.-LUXBG.	233	55	49	38	80	.	8	.	1	2
003 NETHERLANDS	399	203	10	12	.	135	29	.	3	7
004 FR GERMANY	879	.	41	252	61	31	20	13	33	428
005 ITALY	32	7	20	.	1	.	4	.	.	.
006 UTD. KINGDOM	201	48	15	42	7	1	.	31	19	38
007 IRELAND	132	13	5	8	.	.	101	.	5	.
008 DENMARK	32	15	1	2	.	.	4	.	.	10
009 GREECE	27	6	1	12	.	.	8	.	.	.
024 ICELAND	5	.	.	.	.	.	1	.	4	.
025 FAROE ISLES	4	.	.	.	.	.	.	.	4	.
028 NORWAY	85	12	3	1	.	.	14	.	51	4
030 SWEDEN	58	8	7	9	.	.	18	.	15	1
032 FINLAND	8	3	.	1	.	.	2	.	2	.
036 SWITZERLAND	196	118	22	36	5	2	8	.	2	3
038 AUSTRIA	167	116	2	38	1	.	2	.	.	8
040 PORTUGAL	21	4	13	.	.	.	4	.	.	.
042 SPAIN	10	.	1	2	.	.	7	.	.	.
043 ANDORRA	3	.	3	.	.	.	.	.	.	.
048 YUGOSLAVIA	11	9	.	1	.	.	1	.	.	.
060 POLAND	16	1	.	.	15	.	.	.	.	.
064 HUNGARY	7	5	.	.	2	.	.	.	.	.
212 TUNISIA	65	3	.	.	56	6	.	.	.	.
216 LIBYA	6	.	5	.	.	.	.	1	.	.
390 SOUTH AFRICA	2	1	.	1	.	.	.	.	.	.
400 USA	60	7	13	18	.	1	16	.	1	4
404 CANADA	21	8	4	4	.	.	3	1	.	1
406 GREENLAND	2	.	.	.	.	.	.	.	2	.
462 MARTINIQUE	5	.	5	.	.	.	.	.	.	.
476 NL ANTILLES	1	.	.	1	.	.	.	.	.	.
484 VENEZUELA	1	.	.	1	.	.	.	.	.	.
600 CYPRUS	3	.	.	1	.	.	1	.	.	1
604 LEBANON	13	1	5	5	.	.	2	.	.	.
624 ISRAEL	8	.	1	2	.	.	5	.	.	.
628 JORDAN	2	.	.	1	.	.	.	.	.	1
632 SAUDI ARABIA	21	1	1	7	.	.	12	.	.	.
636 KUWAIT	2	1	.	1	.	.	.	.	.	.
647 U.A.EMIRATES	3	1	1	.	.	.	1	.	.	.
706 SINGAPORE	4	.	1	2	.	.	1	.	.	.
732 JAPAN	19	4	2	10	.	.	2	1	.	.
740 HONG KONG	7	1	.	3	2	.	1	.	.	.
800 AUSTRALIA	4	1	1	1	.	.	1	.	.	.
1000 W O R L D	**3098**	**717**	**240**	**645**	**238**	**249**	**290**	**46**	**145**	**528**
1010 INTRA-EC	**2222**	**402**	**143**	**497**	**156**	**239**	**181**	**44**	**61**	**499**
1011 EXTRA-EC	**875**	**314**	**97**	**148**	**82**	**10**	**109**	**2**	**84**	**29**
1020 CLASS 1	675	290	69	122	7	3	81	1	81	21
1021 EFTA COUNTR.	540	260	46	85	6	2	50	.	76	15
1030 CLASS 2	170	16	28	25	58	7	27	1	3	5
1031 ACP (63)	6	.	2	1	.	.	1	.	.	2
1040 CLASS 3	32	9	.	1	18	.	1	.	.	3
843.52 BLOUSES (OTHER THAN THOSE OF HEADING 843.91), WOMEN'S, GIRLS' AND INFANTS' (EXCL. BABIES'), OF MAN-MADE FIBRES, OTHER THAN KNITTED OR CROCHETED										
001 FRANCE	203	54	.	41	4	50	41	.	.	13
002 BELG.-LUXBG.	353	65	77	13	184	.	14	.	.	.
003 NETHERLANDS	593	303	22	22	.	152	93	.	1	.
004 FR GERMANY	1187	.	44	313	150	32	71	4	3	570
005 ITALY	17	4	4	.	1	.	7	1	.	.
006 UTD. KINGDOM	164	54	16	8	6	.	.	63	7	10
007 IRELAND	214	12	5	2	.	1	190	.	4	.

Destination	Value	1000 ECU								Valeurs
CTCI	EUR 10	Deutschland	France	Italia	Nederland	Belg.-Lux.	UK	Ireland	Danmark	Ελλάδα
843.49										
216 LIBYE	867	.	1	864	.	.	2	.	.	.
302 CAMEROUN	281	.	280	1	.	.	.	.	.	.
400 ETATS-UNIS	823	81	292	320	2	.	111	6	11	.
404 CANADA	392	14	249	70	.	.	31	27	1	.
604 LIBAN	794	15	282	497	.	.	.	.	.	.
628 JORDANIE	169	1	84	82	.	.	2	.	.	.
632 ARABIE SAOUD	1082	11	702	257	.	.	112	.	.	.
636 KOWEIT	415	3	356	39	.	.	17	.	.	.
644 QATAR	120	8	98	.	.	.	14	.	.	.
647 EMIRATS ARAB	185	2	128	21	.	.	34	.	.	.
732 JAPON	908	46	191	510	.	.	153	8	.	.
740 HONG-KONG	271	7	102	93	.	4	48	17	.	.
1000 M O N D E	**26560**	**2717**	**5820**	**12178**	**73**	**3049**	**1951**	**445**	**93**	**234**
1010 INTRA-CE	**15992**	**1423**	**1908**	**7970**	**71**	**3009**	**980**	**385**	**28**	**218**
1011 EXTRA-CE	**10567**	**1294**	**3912**	**4208**	**2**	**40**	**971**	**60**	**65**	**15**
1020 CLASSE 1	5437	1204	1391	2155	2	28	537	41	64	15
1021 A E L E	2932	1040	587	1022	.	27	189	.	52	15
1030 CLASSE 2	5079	64	2520	2052	.	12	414	17	.	.
1031 ACP (63)	420	.	356	47	.	2	15	.	.	.
843.51 CHEMISIERS ET BLOUSES DE COTON										
001 FRANCE	14294	2806	.	7746	216	2602	407	10	20	487
002 BELG.-LUXBG.	11939	4368	3127	1218	2801	.	307	8	47	63
003 PAYS-BAS	20626	14430	604	711	.	3446	1058	1	145	231
004 RF ALLEMAGNE	32631	.	2351	15537	1846	973	613	362	932	10017
005 ITALIE	3021	513	2230	.	47	40	182	.	6	3
006 ROYAUME-UNI	10256	3953	1161	2832	343	48	.	754	516	649
007 IRLANDE	4610	936	288	489	7	15	2685	.	173	17
008 DANEMARK	1263	707	99	96	16	10	140	11	.	184
009 GRECE	1229	132	93	769	.	5	230	.	.	.
024 ISLANDE	384	48	15	21	20	9	60	3	208	.
025 ILES FEROE	154	.	.	.	.	.	.	.	154	.
028 NORVEGE	4453	929	213	129	5	30	508	.	2501	138
030 SUEDE	2826	568	375	443	.	6	644	.	768	22
032 FINLANDE	559	214	21	68	.	10	116	.	115	15
036 SUISSE	13726	9034	1379	2423	224	140	354	.	98	74
038 AUTRICHE	11174	7703	159	2738	54	20	187	.	7	306
040 PORTUGAL	677	60	454	8	.	.	155	.	.	.
042 ESPAGNE	548	60	60	143	4	2	279	.	.	.
043 ANDORRE	266	4	254	2	.	6	.	.	.	.
048 YOUGOSLAVIE	329	289	.	23	.	.	17	.	.	.
060 POLOGNE	148	34	.	.	114	.	.	.	.	.
064 HONGRIE	177	140	.	.	37	.	.	.	.	.
212 TUNISIE	763	42	.	1	604	116	.	.	.	.
216 LIBYE	137	1	66	4	.	.	10	52	4	.
390 AFR. DU SUD	255	143	20	60	1	.	20	.	.	11
400 ETATS-UNIS	5193	857	876	1730	6	42	1457	21	76	128
404 CANADA	1582	664	320	340	6	.	182	46	9	15
406 GROENLAND	100	9	.	.	.	.	.	.	91	.
462 MARTINIQUE	116	.	112	4	.	.	.	.	.	.
476 ANTILLES NL	110	39	18	50	.	1	2	.	.	.
484 VENEZUELA	161	2	14	135	.	.	10	.	.	.
600 CHYPRE	123	1	1	54	.	11	38	.	.	18
604 LIBAN	733	101	280	280	.	3	55	.	14	.
624 ISRAEL	296	17	44	66	.	.	154	.	3	12
628 JORDANIE	114	30	8	47	.	.	3	.	.	26
632 ARABIE SAOUD	918	112	69	398	.	.	327	.	1	11
636 KOWEIT	283	137	43	93	.	.	10	.	.	.
647 EMIRATS ARAB	184	51	76	21	.	.	34	.	1	1
706 SINGAPOUR	363	12	68	244	.	.	39	.	.	.
732 JAPON	2347	561	137	1327	1	.	276	41	4	.
740 HONG-KONG	681	130	56	406	49	1	39	.	.	.
800 AUSTRALIE	272	78	47	76	1	1	54	.	1	14
1000 M O N D E	**151371**	**50146**	**15565**	**41001**	**6431**	**7548**	**10892**	**1309**	**5903**	**12576**
1010 INTRA-CE	**99868**	**27645**	**9953**	**29397**	**5276**	**7139**	**5622**	**1147**	**1839**	**11650**
1011 EXTRA-CE	**51499**	**22301**	**5611**	**11604**	**1155**	**409**	**5271**	**162**	**4064**	**922**
1020 CLASSE 1	44839	21226	4331	9580	322	265	4342	110	3941	722
1021 A E L E	33798	18556	2617	5831	303	214	2023	3	3698	553
1030 CLASSE 2	6090	811	1280	2001	653	144	912	52	122	115
1031 ACP (63)	266	8	137	32	.	10	56	.	1	42
1040 CLASSE 3	571	264	.	23	180	.	17	.	1	86
843.52 CHEMISIERS ET BLOUSES DE FIBRES SYNT.ARTI.										
001 FRANCE	11558	3963	.	2020	84	2163	2962	3	.	363
002 BELG.-LUXBG.	18975	6594	5466	537	5526	.	842	.	3	7
003 PAYS-BAS	37883	26405	1288	870	.	5647	3581	.	83	9
004 RF ALLEMAGNE	52324	.	3692	25156	5434	1120	2422	109	116	14275
005 ITALIE	1216	382	302	.	45	3	450	31	.	3
006 ROYAUME-UNI	9615	5449	1512	437	148	43	.	1577	241	208
007 IRLANDE	8709	1150	282	158	18	20	6905	.	176	.

Tab. 1 **Export** January - December 1983 Janvier - Décembre

Destination SITC	Quantity 1000 kg Quantités EUR 10	Deutschland	France	Italia	Nederland	Belg.-Lux.	UK	Ireland	Danmark	Ἑλλάδα
843.52										
008 DENMARK	75	21	3	4	2	.	22	.	.	23
009 GREECE	8	3	.	2	.	.	3	.	.	.
024 ICELAND	3	.	.	.	.	.	2	.	1	.
028 NORWAY	87	11	3	1	.	.	22	.	50	.
030 SWEDEN	100	8	7	1	.	.	59	.	25	.
032 FINLAND	10	2	1	.	.	.	5	.	2	.
036 SWITZERLAND	312	123	25	130	5	2	26	.	1	.
038 AUSTRIA	117	81	3	22	1	.	10	.	.	.
040 PORTUGAL	3	3	.	.	.	.	.	.	.	.
042 SPAIN	15	1	6	1	.	.	7	.	.	.
043 ANDORRA	2	.	2	.	.	.	.	.	.	.
056 SOVIET UNION	14	3	11	.	.	.	.	.	.	.
058 GERMAN DEM.R	8	.	.	.	8	.	.	.	.	.
202 CANARY ISLES	3	.	.	.	.	.	3	.	.	.
204 MOROCCO	10	7	3	.	.	.	.	.	.	.
212 TUNISIA	13	2	4	.	1	6	.	.	.	.
216 LIBYA	19	.	.	18	.	.	1	.	.	.
220 EGYPT	4	.	.	.	.	.	4	.	.	.
288 NIGERIA	4	.	.	.	.	.	4	.	.	.
302 CAMEROON	1	.	1	.	.	.	.	.	.	.
322 ZAIRE	7	.	.	.	.	7	.	.	.	.
390 SOUTH AFRICA	3	2	.	.	.	.	1	.	.	.
400 USA	27	1	7	2	.	.	6	10	.	1
404 CANADA	19	3	4	1	.	.	8	.	.	3
413 BERMUDA	3	.	.	.	.	.	3	.	.	.
458 GUADELOUPE	2	.	2	.	.	.	.	.	.	.
462 MARTINIQUE	3	.	3	.	.	.	.	.	.	.
476 NL ANTILLES	.	.	.	.	.	.	.	.	.	.
484 VENEZUELA	3	.	.	3	.	.	.	.	.	.
600 CYPRUS	22	.	.	.	.	.	22	.	.	.
604 LEBANON	12	2	7	1	.	.	2	.	.	.
612 IRAQ	3	.	.	.	.	.	3	.	.	.
624 ISRAEL	9	.	2	1	.	.	6	.	.	.
628 JORDAN	5	1	1	.	.	.	3	.	.	.
632 SAUDI ARABIA	38	5	5	5	.	.	23	.	.	.
636 KUWAIT	27	15	3	3	.	.	6	.	.	.
644 QATAR	3	.	.	.	.	.	3	.	.	.
647 U.A.EMIRATES	9	1	1	1	.	.	6	.	.	.
732 JAPAN	4	.	1	2	.	.	1	.	.	.
740 HONG KONG	10	1	.	3	2	.	3	1	.	.
800 AUSTRALIA	1	.	.	.	.	.	1	.	.	.
1000 W O R L D	**3784**	**793**	**277**	**602**	**370**	**252**	**693**	**78**	**97**	**622**
1010 INTRA-EC	**2811**	**515**	**171**	**404**	**346**	**236**	**440**	**67**	**15**	**617**
1011 EXTRA-EC	**973**	**278**	**106**	**198**	**23**	**17**	**253**	**11**	**82**	**5**
1020 CLASS 1	711	239	58	160	6	3	149	11	81	4
1021 EFTA COUNTR.	631	228	39	154	6	2	122	1	79	.
1030 CLASS 2	233	34	37	38	3	14	104	1	1	1
1031 ACP (63)	24	.	5	1	.	8	10	.	.	.
1040 CLASS 3	31	6	11	.	14	.	.	.	.	.
843.59 BLOUSES (OTHER THAN THOSE OF HEADING 843.91), WOMEN'S, GIRLS' AND INFANTS' (EXCL. BABIES'), OF TEXTILE FABRICS (NOT OF COTTON OR MAN-MADE FIBRES), OTHER THAN KNITTED OR CROCHETED										
001 FRANCE	211	12	.	178	.	15	5	.	.	1
002 BELG.-LUXBG.	37	8	10	13	4	.	2	.	.	.
003 NETHERLANDS	140	26	5	27	.	79	3	.	.	.
004 FR GERMANY	321	.	16	282	3	4	4	8	1	3
005 ITALY	22	.	7	.	.	14	1	.	.	.
006 UTD. KINGDOM	76	8	14	9	1	3	.	40	1	.
007 IRELAND	19	1	7	.	.	.	11	.	.	.
008 DENMARK	13	6	1	6	.	.	.	.	.	.
009 GREECE	7	.	.	6	.	.	1	.	.	.
024 ICELAND	1	.	.	.	.	.	1	.	.	.
028 NORWAY	8	1	1	3	.	.	1	.	2	.
030 SWEDEN	9	1	1	4	.	.	1	1	1	.
032 FINLAND	2	.	.	1	.	.	1	.	.	.
036 SWITZERLAND	65	16	21	25	.	1	1	.	1	.
038 AUSTRIA	55	9	.	45	.	.	1	.	.	.
040 PORTUGAL	.	.	.	.	.	.	.	.	.	.
042 SPAIN	6	.	1	5	.	.	.	.	.	.
043 ANDORRA	.	.	.	.	.	.	.	.	.	.
056 SOVIET UNION	13	.	.	13	.	.	.	.	.	.
062 CZECHOSLOVAK	6	.	.	6	.	.	.	.	.	.
216 LIBYA	2	.	1	1	.	.	.	.	.	.
390 SOUTH AFRICA	1	.	.	.	.	.	1	.	.	.
400 USA	37	5	8	19	.	.	4	1	.	.
404 CANADA	11	3	3	4	.	.	1	.	.	.
442 PANAMA	2	.	.	2	.	.	.	.	.	.
476 NL ANTILLES	.	.	.	.	.	.	.	.	.	.
484 VENEZUELA	2	.	.	2	.	.	.	.	.	.
604 LEBANON	11	.	6	5	.	.	.	.	.	.
624 ISRAEL	6	.	2	1	.	.	3	.	.	.
628 JORDAN	1	.	1	.	.	.	.	.	.	.
632 SAUDI ARABIA	15	.	5	9	.	.	1	.	.	.
636 KUWAIT	6	.	4	2	.	.	.	.	.	.

Destination CTCI	Value 1000 ECU Valeurs EUR 10	Deutschland	France	Italia	Nederland	Belg.-Lux.	UK	Ireland	Danmark	Ἑλλάδα
843.52										
008 DANEMARK	3148	1492	223	69	59	.	683	4	.	618
009 GRECE	453	76	43	250	.	1	83	.	.	.
024 ISLANDE	263	42	17	4	12	.	99	.	89	.
028 NORVEGE	6062	1232	178	54	2	75	1080	4	3432	6
030 SUEDE	5368	897	546	61	1	23	2121	8	1711	.
032 FINLANDE	672	164	77	18	1	3	235	.	167	7
036 SUISSE	22810	11382	2115	7932	222	166	946	.	47	.
038 AUTRICHE	8448	6679	258	1020	19	3	443	.	15	11
040 PORTUGAL	147	63	31	29	4	.	20	.	.	.
042 ESPAGNE	535	81	144	79	2	12	215	.	2	.
043 ANDORRE	271	4	265	.	.	.	2	.	.	.
056 U.R.S.S.	865	176	689	.	.	.	.	.	.	.
058 RD.ALLEMANDE	311	.	.	.	308	.	.	.	.	3
202 CANARIES	172	8	12	28	.	.	124	.	.	.
204 MAROC	105	41	61	.	.	.	3	.	.	.
212 TUNISIE	270	24	112	.	9	125	.	.	.	.
216 LIBYE	388	2	.	345	.	.	41	.	.	.
220 EGYPTE	152	16	15	9	.	4	102	.	.	6
288 NIGERIA	122	1	.	4	.	9	108	.	.	.
302 CAMEROUN	131	1	130	.	.	.	.	.	.	.
322 ZAIRE	307	1	7	.	.	299	.	.	.	.
390 AFR. DU SUD	266	215	10	4	.	1	36	.	.	1
400 ETATS-UNIS	2216	216	467	185	.	1	559	767	3	18
404 CANADA	1267	229	403	79	.	39	450	11	.	56
413 BERMUDES	107	.	.	.	.	.	107	.	.	.
458 GUADELOUPE	112	.	112	.	.	.	.	.	.	.
462 MARTINIQUE	131	.	131	.	.	.	.	.	.	.
476 ANTILLES NL	112	27	4	64	.	8	9	.	.	.
484 VENEZUELA	287	.	23	255	.	.	9	.	.	.
600 CHYPRE	497	1	29	1	.	.	465	.	.	1
604 LIBAN	692	165	381	69	.	8	61	.	3	5
612 IRAK	189	.	12	.	.	.	177	.	.	.
624 ISRAEL	650	28	131	42	.	26	422	.	1	.
628 JORDANIE	220	63	56	2	2	.	94	.	.	3
632 ARABIE SAOUD	2241	503	443	423	.	7	857	1	.	7
636 KOWEIT	1682	1055	221	217	.	7	182	.	.	.
644 QATAR	186	37	25	.	.	.	124	.	.	.
647 EMIRATS ARAB	423	85	71	82	.	.	184	.	1	.
732 JAPON	462	76	90	231	.	.	65	.	.	.
740 HONG-KONG	769	56	32	331	69	.	228	53	.	.
800 AUSTRALIE	122	32	11	6	.	.	73	.	.	.
1000 M O N D E	**205352**	**69444**	**20435**	**41215**	**12029**	**9862**	**27962**	**2569**	**6218**	**15618**
1010 INTRA-CE	**143880**	**45511**	**12808**	**29497**	**11313**	**8996**	**17928**	**1723**	**619**	**15485**
1011 EXTRA-CE	**61466**	**23933**	**7619**	**11719**	**716**	**865**	**10034**	**847**	**5600**	**133**
1020 CLASSE 1	49155	21398	4611	9713	263	323	6428	791	5531	97
1021 A E L E	43768	20459	3220	9118	260	271	4944	13	5461	22
1030 CLASSE 2	10919	2212	2320	2006	80	542	3603	54	69	33
1031 ACP (63)	946	.	26	276	32	.	348	257	.	.
1040 CLASSE 3	1393	325	689	.	373	.	3	.	.	3
843.59 CHEMISIERS ET BLOUSES D'AUTRES FIBRES										
001 FRANCE	7278	1099	.	5251	9	609	291	7	.	12
002 BELG.-LUXBG.	4292	1618	1452	1042	83	.	89	1	7	.
003 PAYS-BAS	7105	3464	364	977	.	2170	116	.	14	.
004 RF ALLEMAGNE	14732	.	2428	11498	88	146	182	220	65	105
005 ITALIE	2006	138	1564	.	7	214	83	.	.	.
006 ROYAUME-UNI	6145	1774	1989	1290	13	200	.	831	36	12
007 IRLANDE	1211	248	396	46	.	4	509	.	8	.
008 DANEMARK	698	337	101	226	6	4	24	.	.	.
009 GRECE	562	15	34	475	.	1	37	.	.	.
024 ISLANDE	105	30	12	2	3	2	45	.	11	.
028 NORVEGE	700	236	104	145	.	14	37	3	161	.
030 SUEDE	794	309	187	193	2	15	32	10	46	.
032 FINLANDE	272	99	47	73	.	5	22	10	16	.
036 SUISSE	7516	2731	2111	2359	.	42	191	.	75	7
038 AUTRICHE	3905	1731	184	1930	.	.	60	.	.	.
040 PORTUGAL	109	8	27	28	.	.	46	.	.	.
042 ESPAGNE	597	46	146	380	.	4	17	4	.	.
043 ANDORRE	140	6	107	24	.	.	3	.	.	.
056 U.R.S.S.	182	4	.	178	.	.	.	.	.	.
062 TCHECOSLOVAQ	125	.	.	125	.	.	.	.	.	.
216 LIBYE	254	.	16	235	.	.	3	.	.	.
390 AFR. DU SUD	173	67	45	24	.	.	37	.	.	.
400 ETATS-UNIS	7389	1533	1485	3723	22	13	458	130	25	.
404 CANADA	1623	499	497	494	.	.	114	18	1	.
442 PANAMA	121	.	.	102	.	.	15	.	.	.
476 ANTILLES NL	130	.	18	112	.	.	.	.	.	.
484 VENEZUELA	385	.	36	346	.	.	3	.	.	.
604 LIBAN	976	46	474	439	.	5	10	.	.	.
624 ISRAEL	297	9	134	57	.	5	92	.	.	.
628 JORDANIE	174	18	101	50	.	.	5	.	.	.
632 ARABIE SAOUD	1463	35	622	734	.	.	70	.	.	2
636 KOWEIT	721	21	279	394	.	3	24	.	.	.

Destination SITC	Quantity 1000 kg Quantités									
	EUR 10	Deutschland	France	Italia	Nederland	Belg.-Lux.	UK	Ireland	Danmark	Ελλάδα
843.59										
644 QATAR	.	.	.	.	.	.	.	.	.	.
647 U.A.EMIRATES	4	.	1	3	.	.	.	.	.	.
706 SINGAPORE	.	.	.	.	.	.	.	.	.	.
708 PHILIPPINES	1	.	.	.	.	.	1	.	.	.
732 JAPAN	15	1	2	9	.	.	2	1	.	.
740 HONG KONG	5	.	1	3	.	.	1	.	.	.
800 AUSTRALIA	.	.	.	.	.	.	.	.	.	.
1000 W O R L D	**1177**	**103**	**149**	**687**	**9**	**116**	**52**	**52**	**5**	**4**
1010 INTRA-EC	**847**	**61**	**61**	**521**	**8**	**114**	**28**	**48**	**2**	**4**
1011 EXTRA-EC	**330**	**42**	**88**	**166**	**1**	**2**	**24**	**4**	**3**	.
1020 CLASS 1	217	39	39	116	.	1	15	4	3	.
1021 EFTA COUNTR.	142	28	24	78	.	1	6	2	3	.
1030 CLASS 2	88	.	49	30	.	1	8	.	.	.
1031 ACP (63)	4	.	4	.	.	.	.	.	.	.
1040 CLASS 3	23	3	.	19	.	.	1	.	.	.
843.91 OUTER GARMENTS, WOMEN'S, GIRLS' AND INFANTS', OF THE FABRICS (OTHER THAN KNITTED OR CROCHETED) OF HEADINGS 657.32, 657.33 AND 657.39										
001 FRANCE	33	4	.	7	10	11	1	.	.	.
002 BELG.-LUXBG.	48	18	6	1	22	.	1	.	.	.
003 NETHERLANDS	114	31	.	.	.	78	5	.	.	.
004 FR GERMANY	165	.	68	9	68	1	2	.	1	16
005 ITALY	10	2	7	.	.	.	1	.	.	.
006 UTD. KINGDOM	25	4	1	8	9	.	.	2	1	.
007 IRELAND	18	2	.	.	.	.	16	.	.	.
008 DENMARK	6	5	.	.	.	.	1	.	.	.
009 GREECE	2	.	.	1	.	.	1	.	.	.
028 NORWAY	13	1	.	.	.	.	3	.	9	.
030 SWEDEN	8	1	.	4	.	.	1	.	2	.
036 SWITZERLAND	25	14	1	1	1	6	1	.	1	.
038 AUSTRIA	10	6	.	4	.	.	.	.	.	.
400 USA	10	.	1	7	.	.	2	.	.	.
404 CANADA	4	.	1	1	.	.	1	.	1	.
604 LEBANON	8	.	.	3	1	.	.	.	.	4
612 IRAQ	10	.	.	.	.	.	10	.	.	.
632 SAUDI ARABIA	10	.	.	2	.	.	8	.	.	.
636 KUWAIT	5	.	.	2	.	.	3	.	.	.
732 JAPAN	2	.	.	1	.	.	1	.	.	.
1000 W O R L D	**547**	**88**	**90**	**55**	**116**	**97**	**62**	**3**	**16**	**20**
1010 INTRA-EC	**421**	**65**	**82**	**27**	**109**	**90**	**27**	**3**	**2**	**16**
1011 EXTRA-EC	**126**	**23**	**8**	**29**	**7**	**8**	**35**	.	**14**	**4**
1020 CLASS 1	76	22	6	19	1	6	9	.	13	.
1021 EFTA COUNTR.	58	21	4	9	1	6	4	.	13	.
1030 CLASS 2	49	1	2	9	6	1	26	.	.	4
843.92 OUTER GARMENTS, WOMEN'S, GIRLS' AND INFANTS', N.E.S., OF WOOL OR FINE ANIMAL HAIR, OTHER THAN KNITTED OR CROCHETED										
001 FRANCE	197	14	.	162	1	13	4	2	.	1
002 BELG.-LUXBG.	169	33	94	19	21	.	2	.	.	.
003 NETHERLANDS	266	209	7	27	.	15	2	1	5	.
004 FR GERMANY	334	.	47	190	36	3	4	18	9	27
005 ITALY	32	2	26	.	.	.	4	.	.	.
006 UTD. KINGDOM	105	22	20	32	14	1	.	6	6	.
007 IRELAND	38	8	2	1	.	2	24	.	.	1
008 DENMARK	12	8	3	.	.	.	1	.	.	.
009 GREECE	9	4	1	4	.	.	.	.	.	.
024 ICELAND	2	.	.	.	.	.	1	.	1	.
028 NORWAY	37	7	4	.	1	.	2	.	23	.
030 SWEDEN	50	6	10	2	1	.	3	1	27	.
032 FINLAND	4	1	2	.	.	.	.	.	1	.
036 SWITZERLAND	205	102	36	57	5	1	2	.	2	.
038 AUSTRIA	110	76	3	29	.	.	1	.	1	.
040 PORTUGAL	9	.	.	7	2	.	.	.	.	.
042 SPAIN	9	.	2	7	.	.	.	.	.	.
043 ANDORRA	2	.	2	.	.	.	.	.	.	.
046 MALTA	15	13	.	2	.	.	.	.	.	.
060 POLAND	11	.	.	11	.	.	.	.	.	.
216 LIBYA	28	1	.	19	.	.	.	8	.	.
390 SOUTH AFRICA	3	1	1	1	.	.	.	.	.	.
400 USA	115	13	29	59	.	.	13	1	.	.
404 CANADA	40	8	23	7	.	.	2	.	.	.
600 CYPRUS	3	.	1	2	.	.	.	.	.	.
604 LEBANON	32	1	9	22	.	.	.	.	.	.
624 ISRAEL	3	.	2	1	.	.	.	.	.	.
628 JORDAN	10	.	2	6	.	.	2	.	.	.
632 SAUDI ARABIA	25	.	2	20	.	.	3	.	.	.
636 KUWAIT	4	.	2	1	.	.	1	.	.	.
647 U.A.EMIRATES	2	.	1	.	.	.	1	.	.	.
706 SINGAPORE	.	.	.	.	.	.	.	.	.	.
732 JAPAN	34	1	9	22	.	.	2	.	.	.
740 HONG KONG	7	1	1	4	.	.	1	.	.	.
800 AUSTRALIA	5	.	1	3	.	.	1	.	.	.

Destination CTCI	Value 1000 ECU Valeurs									
	EUR 10	Deutschland	France	Italia	Nederland	Belg.-Lux.	UK	Ireland	Danmark	Ελλάδα
843.59										
644 QATAR	220	18	174	18	.	.	10	.	.	.
647 EMIRATS ARAB	333	11	187	120	.	3	12	.	.	.
706 SINGAPOUR	253	2	102	134	.	.	15	.	.	.
708 PHILIPPINES	104	.	3	91	.	.	10	.	.	.
732 JAPON	2512	325	301	1734	.	.	128	24	.	.
740 HONG-KONG	930	121	243	508	.	.	58	.	.	.
800 AUSTRALIE	124	42	41	17	2	.	22	.	.	.
1000 M O N D E	**77829**	**16799**	**16604**	**35863**	**248**	**3482**	**2949**	**1260**	**485**	**139**
1010 INTRA-CE	**44029**	**8692**	**8328**	**20805**	**207**	**3347**	**1332**	**1059**	**130**	**129**
1011 EXTRA-CE	**33800**	**8107**	**8276**	**15058**	**41**	**135**	**1617**	**201**	**354**	**11**
1020 CLASSE 1	26094	7733	5295	11156	30	95	1232	198	347	8
1021 A E L E	13402	5144	2673	4730	6	78	433	22	309	7
1030 CLASSE 2	7303	305	2981	3586	11	40	370	.	7	3
1031 ACP (63)	275	1	234	12	.	24	3	.	.	1
1040 CLASSE 3	402	68	.	315	.	1	15	3	.	.
843.91 VET.D.DESSUS PR FEM.NDA.E.TIS.D.6573.2,3,9										
001 FRANCE	1311	179	.	158	492	434	44	4	.	.
002 BELG.-LUXBG.	976	282	261	63	343	.	27	.	.	.
003 PAYS-BAS	2412	716	1	11	.	1565	109	.	10	.
004 RF ALLEMAGNE	4695	.	2400	641	1109	38	77	13	11	406
005 ITALIE	405	111	257	.	2	1	34	.	.	.
006 ROYAUME-UNI	898	190	68	443	138	1	.	42	16	.
007 IRLANDE	332	39	16	.	6	.	271	.	.	.
008 DANEMARK	110	93	3	.	.	4	10	.	.	.
009 GRECE	107	4	3	76	.	.	24	.	.	.
028 NORVEGE	390	45	15	28	.	9	92	.	201	.
030 SUEDE	201	42	14	83	.	2	22	.	38	.
036 SUISSE	1050	605	47	36	26	288	34	.	14	.
038 AUTRICHE	490	262	15	208	.	.	5	.	.	.
400 ETATS-UNIS	471	1	126	242	.	.	97	1	4	.
404 CANADA	149	21	44	35	.	1	39	.	9	.
604 LIBAN	207	4	16	112	37	.	.	.	.	38
612 IRAK	373	.	.	17	.	.	356	.	.	.
632 ARABIE SAOUD	115	2	14	53	.	.	41	.	5	.
636 KOWEIT	127	.	1	66	.	2	58	.	.	.
732 JAPON	145	1	69	18	.	1	55	.	1	.
1000 M O N D E	**15537**	**2650**	**3494**	**2400**	**2176**	**2367**	**1603**	**60**	**342**	**445**
1010 INTRA-CE	**11245**	**1614**	**3009**	**1391**	**2089**	**2043**	**596**	**59**	**37**	**407**
1011 EXTRA-CE	**4291**	**1036**	**486**	**1008**	**86**	**324**	**1007**	**1**	**305**	**38**
1020 CLASSE 1	3086	996	387	681	27	307	390	1	297	.
1021 A E L E	2249	963	141	358	26	304	179	.	278	.
1030 CLASSE 2	1158	22	99	318	60	17	596	.	8	36
843.92 VET.D.DESSUS PR FEM.NDA.DE LAINE,POILS FIN										
001 FRANCE	6968	816	.	5407	50	416	230	10	20	19
002 BELG.-LUXBG.	10212	1994	6582	1036	527	.	72	.	1	.
003 PAYS-BAS	12303	10413	497	715	.	498	60	24	96	.
004 RF ALLEMAGNE	12043	.	3029	7135	705	92	187	253	257	385
005 ITALIE	4381	159	3777	.	7	7	431	.	.	.
006 ROYAUME-UNI	4994	1669	1550	1171	207	42	.	176	179	.
007 IRLANDE	1160	384	91	50	2	65	559	.	4	5
008 DANEMARK	900	515	310	36	5	2	32	.	.	.
009 GRECE	411	33	150	219	.	.	9	.	.	.
024 ISLANDE	167	22	42	9	9	.	61	.	24	.
028 NORVEGE	1540	492	305	21	14	8	78	.	622	.
030 SUEDE	1930	383	696	95	45	.	87	38	586	.
032 FINLANDE	289	91	126	37	.	.	10	.	25	.
036 SUISSE	11154	5613	2194	3056	110	64	56	3	58	.
038 AUTRICHE	5316	3705	170	1378	19	4	27	.	13	.
040 PORTUGAL	228	.	3	26	176	21	2	.	.	.
042 ESPAGNE	553	37	184	316	1	13	2	.	.	.
043 ANDORRE	210	.	183	27	.	.	.	.	.	.
046 MALTE	314	276	.	36	.	.	2	.	.	.
060 POLOGNE	162	.	.	162	.	.	.	.	.	.
216 LIBYE	994	10	.	901	.	.	.	83	.	.
390 AFR. DU SUD	271	85	67	99	.	.	20	.	.	.
400 ETATS-UNIS	9289	998	3239	4268	1	13	705	55	10	.
404 CANADA	2278	469	1156	581	4	3	55	4	5	1
600 CHYPRE	184	.	55	122	.	.	7	.	.	.
604 LIBAN	1315	24	630	648	.	2	9	.	1	1
624 ISRAEL	258	4	141	79	.	2	32	.	.	.
628 JORDANIE	439	5	143	262	.	.	26	.	.	3
632 ARABIE SAOUD	1076	18	189	757	.	.	112	.	.	.
636 KOWEIT	479	21	163	259	.	.	36	.	.	.
647 EMIRATS ARAB	159	4	83	26	.	.	46	.	.	.
706 SINGAPOUR	142	.	87	55	.	.	.	.	.	.
732 JAPON	4576	127	1143	3107	.	4	175	20	.	.
740 HONG-KONG	604	68	120	376	.	.	39	1	.	.
800 AUSTRALIE	353	40	141	151	6	.	15	.	.	.

Tab. 1

Export

January - December 1983 Janvier - Décembre

Destination / SITC	Quantity 1000 kg / Quantités									
	EUR 10	Deutschland	France	Italia	Nederland	Belg.-Lux.	UK	Ireland	Danmark	Ελλάδα
843.92										
1000 **W O R L D**	1962	534	358	726	82	37	79	39	78	29
1010 **INTRA-EC**	1165	301	201	436	72	34	41	29	23	28
1011 **EXTRA-EC**	796	233	158	290	9	2	38	11	55	.
1020 CLASS 1	641	228	121	197	9	2	27	2	55	.
1021 EFTA COUNTR.	417	192	55	96	9	1	9	1	54	.
1030 CLASS 2	142	3	37	82	.	1	11	8	.	.
1031 ACP (63)	11	.	9	1	.	.	1	.	.	.
1040 CLASS 3	12	1	.	11	.	.	.	.	.	.
843.93 OUTER GARMENTS, WOMEN'S, GIRLS' AND INFANTS', N.E.S., OF COTTON, OTHER THAN KNITTED OR CROCHETED										
001 FRANCE	1237	182	.	434	36	500	50	1	2	32
002 BELG.-LUXBG.	2633	228	1189	158	997	.	45	.	14	2
003 NETHERLANDS	2097	971	257	267	.	448	87	3	58	6
004 FR GERMANY	5470	.	769	3111	661	220	160	24	85	440
005 ITALY	284	57	194	.	20	3	9	.	1	.
006 UTD. KINGDOM	1013	80	177	109	23	55	.	459	50	60
007 IRELAND	458	20	47	4	.	7	366	.	13	1
008 DENMARK	371	73	23	112	9	12	92	2	.	48
009 GREECE	112	76	9	21	4	1	1	.	.	.
024 ICELAND	46	1	3	1	6	.	6	.	29	.
025 FAROE ISLES	25	.	.	.	.	.	.	.	25	.
028 NORWAY	876	23	85	17	2	17	67	22	641	2
030 SWEDEN	1011	18	51	178	9	41	201	61	446	6
032 FINLAND	76	3	6	9	.	.	14	.	44	.
036 SWITZERLAND	1156	418	307	356	39	8	13	.	10	5
038 AUSTRIA	1025	425	56	470	9	13	16	2	3	31
040 PORTUGAL	21	.	11	8	.	1	1	.	.	.
042 SPAIN	27	2	4	7	1	.	13	.	.	.
043 ANDORRA	20	.	19	.	.	.	1	.	.	.
046 MALTA	68	61	.	5	.	.	2	.	.	.
048 YUGOSLAVIA	109	85	.	5	.	1	18	.	.	.
052 TURKEY	33	22	.	11	.	.	.	.	.	.
056 SOVIET UNION	73	1	.	64	.	.	.	.	.	8
060 POLAND	98	38	.	14	38	7	1	.	.	1
062 CZECHOSLOVAK	15	2	.	.	.	.	12	.	.	1
064 HUNGARY	42	40	.	2	.	.	.	.	.	.
068 BULGARIA	9	2	.	7	.	.	.	.	.	.
202 CANARY ISLES	9	.	1	7	.	.	1	.	.	.
204 MOROCCO	21	11	9	.	1	.	.	.	.	.
212 TUNISIA	151	49	9	.	87	6	.	.	.	.
216 LIBYA	47	.	.	30	.	.	5	12	.	.
220 EGYPT	9	.	.	2	.	.	6	.	.	1
272 IVORY COAST	16	.	7	9	.	.	.	.	.	.
280 TOGO	17	.	.	.	.	1	16	.	.	.
288 NIGERIA	22	4	1	3	.	.	14	.	.	.
302 CAMEROON	13	.	13	.	.	.	.	.	.	.
314 GABON	10	.	10	.	.	.	.	.	.	.
318 CONGO	14	.	5	8	.	1	.	.	.	.
322 ZAIRE	69	.	4	.	.	63	.	.	.	2
328 BURUNDI	4	.	.	.	.	4	.	.	.	.
372 REUNION	112	.	111	.	.	1	.	.	.	.
390 SOUTH AFRICA	9	2	2	2	.	1	1	.	1	.
400 USA	252	15	91	56	.	12	62	2	3	11
404 CANADA	62	10	28	15	.	.	4	1	1	3
406 GREENLAND	19	.	.	.	.	.	.	.	19	.
413 BERMUDA	4	.	.	.	.	.	4	.	.	.
442 PANAMA	3	.	1	1	.	.	1	.	.	.
458 GUADELOUPE	36	.	36	.	.	.	.	.	.	.
462 MARTINIQUE	51	.	51	.	.	.	.	.	.	.
476 NL ANTILLES	7	1	3	2	1	.	.	.	.	.
484 VENEZUELA	9	.	.	8	.	.	1	.	.	.
496 FR. GUIANA	9	.	9	.	.	.	.	.	.	.
600 CYPRUS	13	.	1	1	8	.	1	.	1	1
604 LEBANON	77	3	33	35	.	1	5	.	.	.
608 SYRIA	2	.	1	1	.	.	.	.	.	.
624 ISRAEL	33	2	19	7	2	.	2	.	1	.
628 JORDAN	19	1	4	5	.	.	6	.	.	3
632 SAUDI ARABIA	153	4	18	68	1	1	61	.	.	.
636 KUWAIT	61	4	7	23	.	.	27	.	.	.
640 BAHRAIN	6	.	1	1	.	.	4	.	.	.
644 QATAR	9	1	1	1	.	.	6	.	.	.
647 U.A.EMIRATES	24	2	5	4	.	1	12	.	.	.
706 SINGAPORE	9	1	3	3	.	.	2	.	.	.
708 PHILIPPINES	11	.	.	11	.	.	.	.	.	.
732 JAPAN	66	5	26	33	.	.	2	.	.	.
740 HONG KONG	36	2	5	22	.	.	7	.	.	.
800 AUSTRALIA	11	1	4	5	.	.	1	.	.	.
809 N. CALEDONIA	7	.	7	.	.	.	.	.	.	.
822 FR.POLYNESIA	5	.	5	.	.	.	.	.	.	.
1000 **W O R L D**	19977	2948	3744	5745	1953	1428	1461	589	1447	664
1010 **INTRA-EC**	13672	1688	2665	4217	1748	1245	809	489	223	590
1011 **EXTRA-EC**	6305	1260	1080	1528	205	183	651	99	1223	76
1020 CLASS 1	4894	1089	694	1178	67	95	424	87	1202	58
1021 EFTA COUNTR.	4210	888	519	1039	65	81	317	84	1172	45

Destination / CTCI	Value 1000 ECU / Valeurs									
	EUR 10	Deutschland	France	Italia	Nederland	Belg.-Lux.	UK	Ireland	Danmark	Ελλάδα
843.92										
1000 **M O N D E**	98643	28555	27668	33162	1735	1252	3255	666	1936	414
1010 **INTRA-CE**	53374	15984	15987	15769	1503	1123	1579	463	557	409
1011 **EXTRA-CE**	45267	12571	11678	17394	232	129	1676	203	1379	5
1020 CLASSE 1	38556	12343	9673	13429	229	113	1296	119	1353	1
1021 A E L E	20627	10309	3560	4773	218	79	320	41	1327	.
1030 CLASSE 2	6510	199	2005	3797	1	16	379	84	25	4
1031 ACP (63)	137	.	83	19	.	11	24	.	.	.
1040 CLASSE 3	198	28	.	168	1	.	.	.	1	.
843.93 VET.D.DESSUS PR FEM.NDA.DE COTON										
001 FRANCE	32647	5263	.	12044	958	12387	1325	48	77	545
002 BELG.-LUXBG.	78453	8908	44644	4934	18785	.	697	3	378	104
003 PAYS-BAS	56346	28203	10281	5694	.	9105	1692	55	1172	144
004 RF ALLEMAGNE	135171	.	36399	65893	14403	6003	2796	385	1852	7440
005 ITALIE	16036	1998	13240	.	440	103	223	.	28	4
006 ROYAUME-UNI	30505	3902	9256	4217	581	1090	.	9158	1245	1056
007 IRLANDE	12004	873	1880	168	8	174	8524	.	374	3
008 DANEMARK	8894	2148	1323	2413	240	253	1588	32	.	897
009 GRECE	1806	504	465	750	47	16	17	4	3	.
024 ISLANDE	1874	82	246	77	258	16	175	.	1020	.
025 ILES FEROE	764	2	8	.	.	.	.	.	754	.
028 NORVEGE	25388	1134	3598	502	42	418	1768	305	17563	58
030 SUEDE	25097	834	2514	3988	112	896	4361	1133	11168	91
032 FINLANDE	2192	189	301	320	3	2	232	.	1145	.
036 SUISSE	42081	16982	11519	11464	1040	229	345	.	333	169
038 AUTRICHE	32596	16120	2935	12023	188	346	373	41	98	472
040 PORTUGAL	554	8	292	213	1	11	29	.	.	.
042 ESPAGNE	1425	136	321	675	28	12	252	.	1	.
043 ANDORRE	886	14	806	35	.	14	17	.	.	.
046 MALTE	754	572	.	133	3	.	46	.	.	.
048 YOUGOSLAVIE	2426	1866	.	83	.	9	468	.	.	.
052 TURQUIE	270	136	17	114	.	.	3	.	.	.
056 U.R.S.S.	1073	54	.	874	.	2	.	.	.	143
060 POLOGNE	1129	424	1	245	313	132	14	.	.	.
062 TCHECOSLOVAQ	239	30	.	.	.	.	158	.	.	51
064 HONGRIE	667	612	.	53	2	.	.	.	.	.
068 BULGARIE	174	63	.	111	.	.	.	.	.	.
202 CANARIES	318	18	92	163	.	.	43	.	2	.
204 MAROC	185	38	141	.	6	.	.	.	.	.
212 TUNISIE	1833	425	103	8	1208	89	.	.	.	.
216 LIBYE	1629	20	.	1240	.	.	121	241	.	7
220 EGYPTE	281	6	31	83	1	9	131	.	4	16
272 COTE IVOIRE	353	.	173	178	.	2	.	.	.	.
280 TOGO	157	.	4	.	.	20	133	.	.	.
288 NIGERIA	439	90	14	57	.	.	278	.	.	.
302 CAMEROUN	333	.	327	.	.	6	.	.	.	.
314 GABON	596	.	506	73	.	17	.	.	.	.
318 CONGO	376	.	164	192	.	20	.	.	.	.
322 ZAIRE	1795	4	158	6	2	1614	.	.	.	11
328 BURUNDI	121	.	1	1	.	119	.	.	.	.
372 REUNION	1526	.	1493	14	.	12	7	.	.	.
390 AFR. DU SUD	588	129	119	254	.	22	48	.	15	1
400 ETATS-UNIS	11765	948	4857	3969	11	473	1097	78	149	185
404 CANADA	3371	556	1480	1077	10	3	112	14	20	99
406 GROENLAND	666	10	.	.	.	.	.	.	656	.
413 BERMUDES	127	5	5	3	1	.	109	.	.	4
442 PANAMA	121	.	37	65	.	.	19	.	.	.
458 GUADELOUPE	1141	7	1131	3	.	.	.	.	.	.
462 MARTINIQUE	1474	.	1463	7	.	4	.	.	.	.
476 ANTILLES NL	420	32	227	139	14	1	7	.	.	.
484 VENEZUELA	622	2	22	576	.	.	22	.	.	.
496 GUYANE FR.	220	.	220	.	.	.	.	.	.	.
600 CHYPRE	366	4	79	74	122	5	36	.	19	27
604 LIBAN	4293	138	2060	1891	1	15	151	.	16	21
608 SYRIE	159	7	65	87	.	.	.	.	.	.
624 ISRAEL	599	41	274	173	22	7	72	.	8	2
628 JORDANIE	890	69	288	341	1	.	126	.	.	65
632 ARABIE SAOUD	6998	259	1286	3269	28	48	2078	.	2	28
636 KOWEIT	3043	242	614	1342	.	40	786	.	.	19
640 BAHREIN	311	19	97	83	.	3	104	.	5	.
644 QATAR	395	40	70	76	.	12	194	.	3	.
647 EMIRATS ARAB	1063	76	306	291	.	56	330	.	1	3
706 SINGAPOUR	1135	40	627	414	.	1	53	.	.	.
708 PHILIPPINES	236	.	14	198	.	.	24	.	.	.
732 JAPON	6555	463	2158	3791	4	10	129	.	.	.
740 HONG-KONG	3714	148	426	2981	3	3	147	6	.	.
800 AUSTRALIE	880	70	370	415	2	.	12	.	1	10
809 N. CALEDONIE	250	8	242	.	.	.	.	.	.	.
822 POLYNESIE FR	252	.	251	1	.	.	.	.	.	.
1000 **M O N D E**	574554	95129	162442	150933	38901	33928	31901	11514	38124	11682
1010 **INTRA-CE**	371860	51799	117488	96113	35461	29131	16862	9684	5128	10194
1011 **EXTRA-CE**	202686	43330	44951	54818	3441	4795	15039	1829	32998	1487
1020 CLASSE 1	159544	40242	31545	39159	1701	2461	9512	1570	32269	1085
1021 A E L E	129785	35349	21404	28589	1644	1918	7285	1478	31328	790

Destination / SITC	Quantity 1000 kg / Quantités: EUR 10	Deutschland	France	Italia	Nederland	Belg.-Lux.	UK	Ireland	Danmark	Ελλάδα
843.93										
1030 CLASS 2	1168	87	385	259	99	82	214	12	21	9
1031 ACP (63)	207	5	44	21	1	72	62	.	.	2
1040 CLASS 3	242	83	.	92	38	7	13	.	.	9
843.94 OUTER GARMENTS, WOMEN'S, GIRLS' AND INFANTS', N.E.S., OF MAN-MADE FIBRES, OTHER THAN KNITTED OR CROCHETED										
001 FRANCE	1037	67		214	10	652	63	16	1	14
002 BELG.-LUXBG.	1149	122	487	66	438	.	30	.	6	.
003 NETHERLANDS	1307	698	61	100	.	204	171	1	72	.
004 FR GERMANY	2552	.	131	554	673	137	96	28	230	703
005 ITALY	102	13	73	.	2	1	13	.	.	.
006 UTD. KINGDOM	512	74	22	95	82	3	.	180	56	.
007 IRELAND	471	11	6	4	1	.	447	.	1	1
008 DENMARK	163	67	5	12	4	.	21	1	.	53
009 GREECE	94	84	2	2	.	.	5	.	1	.
024 ICELAND	17	2	1	1	1	.	4	.	8	.
025 FAROE ISLES	6	.	.	.	.	.	.	.	6	.
028 NORWAY	279	25	7	8	15	.	30	.	193	1
030 SWEDEN	497	57	12	24	.	.	39	3	343	19
032 FINLAND	53	7	4	.	1	.	13	.	28	.
036 SWITZERLAND	418	172	63	102	24	7	14	.	36	.
038 AUSTRIA	279	156	19	81	6	2	10	.	5	.
040 PORTUGAL	12	.	5	.	.	1	6	.	.	.
042 SPAIN	24	2	8	11	.	.	3	.	.	.
043 ANDORRA	6	.	6	.	.	.	.	.	.	.
046 MALTA	98	86	.	11	.	.	1	.	.	.
048 YUGOSLAVIA	44	38	.	5	.	.	.	.	1	.
058 GERMAN DEM.R	4	.	.	2	.	.	.	.	2	.
060 POLAND	39	32	.	5	.	.	2	.	.	.
064 HUNGARY	5	4	.	1	.	.	.	.	.	.
202 CANARY ISLES	8	4	1	2	.	.	1	.	.	.
204 MOROCCO	18	13	5	.	.	.	.	.	.	.
205 CEUTA & MELI	2	2	.	.	.	.	.	.	.	.
212 TUNISIA	118	64	7	.	14	33	.	.	.	.
216 LIBYA	112	7	3	97	.	.	4	.	.	1
220 EGYPT	13	.	4	2	.	.	7	.	.	.
272 IVORY COAST	2	.	2	.	.	.	.	.	.	.
288 NIGERIA	47	.	.	.	.	.	47	.	.	.
302 CAMEROON	7	.	7	.	.	.	.	.	.	.
306 CENTR.AFRIC.	2	.	.	2	.	.	.	.	.	.
314 GABON	5	.	5	.	.	.	.	.	.	.
372 REUNION	22	.	22	.	.	.	.	.	.	.
390 SOUTH AFRICA	12	3	.	1	.	.	8	.	.	.
400 USA	110	7	21	32	.	1	47	1	.	1
404 CANADA	49	7	17	17	.	.	8	.	.	.
406 GREENLAND	9	.	.	.	.	.	.	.	9	.
458 GUADELOUPE	12	.	12	.	.	.	.	.	.	.
462 MARTINIQUE	8	.	8	.	.	.	.	.	.	.
476 NL ANTILLES	3	2	1	.	.	.	.	.	.	.
484 VENEZUELA	3	.	1	2	.	.	.	.	.	.
600 CYPRUS	4	2	.	.	.	.	2	.	.	.
604 LEBANON	96	4	40	49	.	.	3	.	.	.
608 SYRIA	64	.	1	62	.	.	1	.	.	.
612 IRAQ	25	11	.	1	.	.	13	.	.	.
624 ISRAEL	14	1	5	4	.	.	4	.	.	.
628 JORDAN	16	.	4	4	.	.	7	.	.	1
632 SAUDI ARABIA	152	8	16	62	1	.	65	.	.	.
636 KUWAIT	66	15	11	12	.	.	27	.	1	.
640 BAHRAIN	8	.	.	2	.	.	6	.	.	.
644 QATAR	5	1	1	.	.	.	3	.	.	.
647 U.A.EMIRATES	20	.	7	1	.	.	12	.	.	.
701 MALAYSIA	4	2	.	.	.	.	2	.	.	.
706 SINGAPORE	12	6	.	1	.	.	5	.	.	.
732 JAPAN	34	2	5	5	.	.	22	.	.	.
740 HONG KONG	24	1	4	2	2	.	15	.	.	.
800 AUSTRALIA	9	.	2	2	.	.	5	.	.	.
1000 W O R L D	**10334**	**1884**	**1134**	**1665**	**1275**	**1044**	**1311**	**230**	**997**	**794**
1010 INTRA-EC	**7382**	**1137**	**785**	**1047**	**1208**	**997**	**848**	**225**	**368**	**771**
1011 EXTRA-EC	**2953**	**747**	**350**	**618**	**67**	**47**	**465**	**5**	**631**	**23**
1020 CLASS 1	1954	566	170	300	47	11	215	5	619	21
1021 EFTA COUNTR.	1554	419	110	216	47	10	117	3	612	20
1030 CLASS 2	947	145	180	308	19	36	246	.	10	3
1031 ACP (63)	89	.	19	4	1	2	63	.	.	.
1040 CLASS 3	53	38	.	9	1	.	3	.	2	.
843.99 OUTER GARMENTS, WOMEN'S, GIRLS' AND INFANTS', N.E.S., OF OTHER FIBRES, OTHER THAN KNITTED OR CROCHETED										
001 FRANCE	607	2	.	560	1	39	4	1	.	.
002 BELG.-LUXBG.	734	3	252	464	14	.	1	.	.	.
003 NETHERLANDS	508	24	231	175	.	70	5	1	2	.
004 FR GERMANY	1858	.	301	1266	11	249	14	1	.	16
005 ITALY	171	1	159	.	.	10	1	.	.	.
006 UTD. KINGDOM	435	3	121	275	4	20	.	12	.	.
007 IRELAND	64	.	41	13	.	2	8	.	.	.
008 DENMARK	32	.	12	15	.	1	1	.	.	3

Destination / CTCI	Value 1000 ECU / Valeurs: EUR 10	Deutschland	France	Italia	Nederland	Belg.-Lux.	UK	Ireland	Danmark	Ελλάδα
843.93										
1030 CLASSE 2	39746	1897	13404	14278	1422	2200	5354	259	722	210
1031 ACP (63)	4799	134	1522	541	12	1872	687	13	1	17
1040 CLASSE 3	3397	1191	2	1381	318	134	172	.	6	193
843.94 VET.D.DESSUS PR FEM.NDA.DE FIB.SYNT.ARTIF.										
001 FRANCE	24667	2407	.	6092	280	13915	1422	222	34	295
002 BELG.-LUXBG.	39057	4224	20654	2522	10906	.	620	.	121	10
003 PAYS-BAS	35786	22158	1458	3053	.	5007	2831	21	1256	2
004 RF ALLEMAGNE	57768	.	8234	17800	13958	3069	2227	495	3777	8208
005 ITALIE	5455	702	4390	.	80	82	198	1	1	1
006 ROYAUME-UNI	12573	2808	1429	2685	1367	161	.	3138	983	2
007 IRLANDE	12429	525	256	137	14	13	11429	.	44	11
008 DANEMARK	3898	2098	296	332	96	21	394	11	.	650
009 GRECE	906	526	87	174	1	2	104	.	12	.
024 ISLANDE	653	122	24	75	51	.	158	.	223	.
025 ILES FEROE	165	.	.	.	.	.	.	.	165	.
028 NORVEGE	8554	1227	300	274	311	24	959	6	5451	2
030 SUEDE	12094	2488	638	651	12	13	971	42	7079	200
032 FINLANDE	1497	335	163	39	35	11	293	.	621	.
036 SUISSE	16687	7541	3761	3405	578	251	443	.	697	11
038 AUTRICHE	10549	5013	1646	3249	182	58	303	1	95	2
040 PORTUGAL	603	11	383	25	.	36	148	.	.	.
042 ESPAGNE	1072	107	401	466	8	11	78	.	1	.
043 ANDORRE	404	16	359	19	.	.	10	.	.	.
046 MALTE	1226	977	.	217	.	.	32	.	.	.
048 YOUGOSLAVIE	413	148	.	256	.	.	.	.	9	.
058 RD.ALLEMANDE	106	.	.	39	13	.	.	.	54	.
060 POLOGNE	469	343	.	83	3	1	39	.	.	.
064 HONGRIE	162	130	.	32	.	.	.	.	.	.
202 CANARIES	377	211	10	116	.	3	37	.	.	.
204 MAROC	100	22	78	.	.	.	.	.	.	.
205 CEUTA & MELI	109	107	.	.	.	.	2	.	.	.
212 TUNISIE	1251	605	184	2	123	337	.	.	.	.
216 LIBYE	4683	250	168	4154	.	.	78	.	1	32
220 EGYPTE	263	6	77	39	.	.	138	.	3	.
272 COTE IVOIRE	102	.	94	6	.	.	2	.	.	.
288 NIGERIA	641	1	.	6	.	.	634	.	.	.
302 CAMEROUN	193	.	193	.	.	.	.	.	.	.
306 R.CENTRAFRIC	201	.	7	194	.	.	.	.	.	.
314 GABON	207	.	207	.	.	.	.	.	.	.
372 REUNION	742	.	719	22	.	1	.	.	.	.
390 AFR. DU SUD	505	129	123	67	.	2	181	.	2	1
400 ETATS-UNIS	6326	528	1594	2039	6	33	2053	39	3	31
404 CANADA	2020	351	868	555	.	.	235	1	5	5
406 GROENLAND	332	5	.	.	.	.	.	.	327	.
458 GUADELOUPE	383	.	375	8	.	.	.	.	.	.
462 MARTINIQUE	310	.	303	6	.	1	.	.	.	.
476 ANTILLES NL	273	103	84	72	2	.	12	.	.	.
484 VENEZUELA	275	13	37	223	.	.	2	.	.	.
600 CHYPRE	197	63	21	32	.	6	68	.	.	7
604 LIBAN	4004	139	2251	1557	3	2	44	.	2	6
608 SYRIE	139	.	52	34	.	.	53	.	.	.
612 IRAK	1365	1062	5	14	.	.	274	.	10	.
624 ISRAEL	519	16	281	88	3	5	126	.	.	.
628 JORDANIE	622	34	281	134	1	1	109	.	2	60
632 ARABIE SAOUD	6752	413	1035	2980	39	39	2224	.	2	20
636 KOWEIT	3148	706	879	908	.	11	627	.	15	2
640 BAHREIN	325	4	12	102	.	8	199	.	.	.
644 QATAR	281	28	134	16	.	9	94	.	.	.
647 EMIRATS ARAB	1235	26	710	112	.	26	361	.	.	.
701 MALAYSIA	219	108	.	10	.	.	101	.	.	.
706 SINGAPOUR	597	327	57	108	.	4	101	.	.	.
732 JAPON	1785	133	551	496	.	1	593	10	.	1
740 HONG-KONG	1215	80	369	243	65	.	455	.	.	3
800 AUSTRALIE	488	42	118	117	.	.	211	.	.	.
1000 M O N D E	**291281**	**59707**	**56982**	**56382**	**28178**	**23218**	**32260**	**3989**	**21000**	**9565**
1010 INTRA-CE	**192547**	**35449**	**36807**	**32794**	**26704**	**22271**	**19225**	**3889**	**8228**	**9180**
1011 EXTRA-CE	**98730**	**24257**	**20172**	**23587**	**1474**	**947**	**13035**	**101**	**14772**	**385**
1020 CLASSE 1	65228	19196	10943	11961	1184	439	6801	99	14352	253
1021 A E L E	50641	16738	6917	7718	1169	393	3276	49	14166	215
1030 CLASSE 2	32545	4466	9229	11411	259	508	6174	1	365	132
1031 ACP (63)	1926	27	696	248	23	55	876	.	3	.
1040 CLASSE 3	955	593	.	214	32	1	61	.	54	.
843.99 VET.D.DESSUS PR FEM.NDA.D'AUTRES FIBRES										
001 FRANCE	34127	127	.	32180	60	1592	145	22	1	.
002 BELG.-LUXBG.	43417	252	15524	27323	291	.	22	4	1	.
003 PAYS-BAS	18578	1246	8758	6606	.	1792	99	28	49	.
004 RF ALLEMAGNE	76150	.	15610	55379	247	3921	554	29	11	399
005 ITALIE	13425	54	12473	.	31	816	48	3	.	.
006 ROYAUME-UNI	28730	141	11760	15742	163	593	.	326	5	.
007 IRLANDE	3096	4	2019	820	16	70	165	.	2	.
008 DANEMARK	1431	37	712	570	13	41	20	3	.	35

Tab. 1

Export

January - December 1983 Janvier - Décembre

Destination SITC	Quantity 1000 kg Quantités									
	EUR 10	Deutschland	France	Italia	Nederland	Belg.-Lux.	UK	Ireland	Danmark	Ελλάδα
843.99										
009 GREECE	39	.	12	27	.	.	.	.	.	.
024 ICELAND	7	.	2	1	.	2	2	.	.	.
028 NORWAY	55	.	26	22	.	1	4	2	.	.
030 SWEDEN	84	.	33	45	.	1	3	2	.	.
032 FINLAND	12	.	2	9	.	1	.	.	.	.
036 SWITZERLAND	606	9	144	443	1	7	2	.	.	.
038 AUSTRIA	339	8	21	309	.	.	1	.	.	.
040 PORTUGAL	5	.	2	3	.	.	.	.	.	.
042 SPAIN	59	.	30	29	.	.	.	.	.	.
043 ANDORRA	9	1	6	2	.	.	.	.	.	.
046 MALTA	18	.	.	17	.	.	1	.	.	.
060 POLAND	11	.	3	4	1	3	.	.	.	.
062 CZECHOSLOVAK	1	.	.	1	.	.	.	.	.	.
064 HUNGARY	11	11	.	.	.	.	.	.	.	.
202 CANARY ISLES	11	.	5	5	.	.	1	.	.	.
212 TUNISIA	7	.	3	2	.	2	.	.	.	.
216 LIBYA	208	.	.	208	.	.	.	.	.	.
220 EGYPT	12	.	7	5	.	.	.	.	.	.
232 MALI	4	.	2	2	.	.	.	.	.	.
272 IVORY COAST	4	.	3	1	.	.	.	.	.	.
276 GHANA	14	.	1	13	.	.	.	.	.	.
280 TOGO	5	.	1	4	.	.	.	.	.	.
284 BENIN	7	.	2	5	.	.	.	.	.	.
288 NIGERIA	8	.	.	8	.	.	.	.	.	.
302 CAMEROON	49	.	38	11	.	.	.	.	.	.
314 GABON	698	.	694	4	.	.	.	.	.	.
318 CONGO	15	.	11	4	.	.	.	.	.	.
322 ZAIRE	16	.	7	4	.	5	.	.	.	.
328 BURUNDI	7	.	.	4	.	3	.	.	.	.
372 REUNION	79	.	79	.	.	.	.	.	.	.
390 SOUTH AFRICA	12	.	5	7	.	.	.	.	.	.
400 USA	748	1	398	344	.	2	3	.	.	.
404 CANADA	141	.	104	35	.	1	1	.	.	.
412 MEXICO	2	.	.	2	.	.	.	.	.	.
442 PANAMA	3	.	1	2	.	.	.	.	.	.
457 VIRGIN ISLES	1	.	1	.	.	.	.	.	.	.
458 GUADELOUPE	26	.	24	2	.	.	.	.	.	.
462 MARTINIQUE	109	.	109	.	.	.	.	.	.	.
476 NL ANTILLES	12	.	8	4	.	.	.	.	.	.
484 VENEZUELA	33	.	10	23	.	.	.	.	.	.
496 FR. GUIANA	6	.	6	.	.	.	.	.	.	.
508 BRAZIL	2	.	1	1	.	.	.	.	.	.
512 CHILE	3	.	2	1	.	.	.	.	.	.
600 CYPRUS	12	.	7	4	.	.	1	.	.	.
604 LEBANON	397	.	242	152	.	2	1	.	.	.
608 SYRIA	5	.	2	3	.	.	.	.	.	.
612 IRAQ	3	.	2	1	.	.	.	.	.	.
624 ISRAEL	49	1	23	25	.	.	.	.	.	.
628 JORDAN	60	.	25	35	.	.	.	.	.	.
632 SAUDI ARABIA	324	.	139	180	.	1	4	.	.	.
636 KUWAIT	136	.	94	40	.	.	2	.	.	.
640 BAHRAIN	9	.	3	5	.	.	1	.	.	.
644 QATAR	9	.	7	2	.	.	.	.	.	.
647 U.A.EMIRATES	56	.	42	9	.	2	3	.	.	.
706 SINGAPORE	22	.	10	9	.	.	3	.	.	.
708 PHILIPPINES	5	.	4	1	.	.	.	.	.	.
728 SOUTH KOREA	1	.	.	1	.	.	.	.	.	.
732 JAPAN	287	.	67	211	.	1	3	5	.	.
740 HONG KONG	93	.	43	48	.	.	2	.	.	.
800 AUSTRALIA	32	.	14	17	.	.	1	.	.	.
809 N. CALEDONIA	6	.	6	.	.	.	.	.	.	.
1000 W O R L D	**9484**	**65**	**3669**	**5148**	**35**	**426**	**74**	**24**	**4**	**19**
1010 INTRA-EC	**4447**	**33**	**1127**	**2795**	**31**	**390**	**33**	**16**	**3**	**19**
1011 EXTRA-EC	**5016**	**31**	**2542**	**2352**	**4**	**36**	**41**	**9**	**1**	**.**
1020 CLASS 1	2421	19	856	1497	2	15	22	9	1	.
1021 EFTA COUNTR.	1111	17	231	833	1	12	12	4	1	.
1030 CLASS 2	2571	1	1682	850	1	18	19	.	.	.
1031 ACP (63)	852	.	770	71	.	10	1	.	.	.
1040 CLASS 3	24	11	4	5	1	3	.	.	.	.
844.11 SHIRTS, MEN'S AND BOYS', OF COTTON, OTHER THAN KNITTED OR CROCHETED										
001 FRANCE	582	110	.	210	4	188	57	.	.	13
002 BELG.-LUXBG.	758	157	100	36	405	.	56	.	.	4
003 NETHERLANDS	659	455	14	9	.	144	33	.	4	.
004 FR GERMANY	608	.	30	161	207	95	34	.	13	68
005 ITALY	176	5	36	.	.	116	19	.	.	.
006 UTD. KINGDOM	280	55	37	76	7	7	.	96	2	.
007 IRELAND	194	4	2	2	.	.	185	.	.	1
008 DENMARK	45	30	1	4	5	1	4	.	.	.
009 GREECE	28	.	1	18	.	.	9	.	.	.
024 ICELAND	9	1	.	.	1	1	4	.	2	.
025 FAROE ISLES	5	.	.	.	.	.	.	.	5	.
028 NORWAY	39	3	7	10	.	.	9	.	10	.
030 SWEDEN	56	1	6	12	.	1	33	.	3	.

Destination CTCI	Value 1000 ECU Valeurs									
	EUR 10	Deutschland	France	Italia	Nederland	Belg.-Lux.	UK	Ireland	Danmark	Ελλάδα
843.99										
009 GRECE	2544	4	917	1589	.	25	9	.	4	.
024 ISLANDE	417	7	145	94	7	90	70	.	.	.
028 NORVEGE	2605	20	1546	846	11	45	72	34	31	.
030 SUEDE	4080	30	1794	2053	5	41	99	41	17	.
032 FINLANDE	725	7	184	460	1	55	17	.	1	.
036 SUISSE	39604	678	9269	29207	16	366	46	7	15	.
038 AUTRICHE	16903	621	1412	14826	12	5	27	.	.	.
040 PORTUGAL	589	.	322	264	.	.	3	.	.	.
042 ESPAGNE	5872	8	3531	2308	1	21	3	.	.	.
043 ANDORRE	701	16	479	206	.	.	.	.	.	.
046 MALTE	483	.	.	471	.	.	12	.	.	.
060 POLOGNE	140	.	4	122	10	3	.	.	1	.
062 TCHECOSLOVAQ	100	1	2	97	.	.	.	.	.	.
064 HONGRIE	200	179	.	21	.	.	.	.	.	.
202 CANARIES	500	5	285	198	.	.	12	.	.	.
212 TUNISIE	161	.	112	19	6	24	.	.	.	.
216 LIBYE	10120	3	12	10105	.	.	.	.	.	.
220 EGYPTE	646	.	501	124	2	12	7	.	.	.
232 MALI	178	.	60	118	.	.	.	.	.	.
272 COTE IVOIRE	105	.	67	38	.	.	.	.	.	.
276 GHANA	207	.	1	204	.	.	2	.	.	.
280 TOGO	113	.	35	78	.	.	.	.	.	.
284 BENIN	184	.	76	107	.	1	.	.	.	.
288 NIGERIA	171	.	3	168	.	.	.	.	.	.
302 CAMEROUN	1742	.	1607	134	.	1	.	.	.	.
314 GABON	1528	.	1478	46	.	4	.	.	.	.
318 CONGO	1020	.	950	67	.	3	.	.	.	.
322 ZAIRE	503	.	249	49	.	203	2	.	.	.
328 BURUNDI	183	.	1	70	.	112	.	.	.	.
372 REUNION	2773	.	2752	21	.	.	.	.	.	.
390 AFR. DU SUD	1504	.	483	1001	.	6	14	.	.	.
400 ETATS-UNIS	88951	182	43309	45210	22	97	119	1	10	1
404 CANADA	10712	29	7895	2733	.	25	29	.	1	.
412 MEXIQUE	296	.	66	230	.	.	.	.	.	.
442 PANAMA	251	.	91	148	.	.	12	.	.	.
457 ILES VIERGES	103	.	90	13	.	.	.	.	.	.
458 GUADELOUPE	995	.	954	41	.	.	.	.	.	.
462 MARTINIQUE	1922	.	1904	18	.	.	.	.	.	.
476 ANTILLES NL	1316	.	770	542	4	.	.	.	.	.
484 VENEZUELA	3058	.	1038	2020	.	.	.	.	.	.
496 GUYANE FR.	305	.	305	.	.	.	.	.	.	.
508 BRESIL	177	.	47	130	.	.	.	.	.	.
512 CHILI	152	.	88	64	.	.	.	.	.	.
600 CHYPRE	683	.	472	194	.	.	17	.	.	.
604 LIBAN	24883	5	18055	6768	.	50	5	.	.	.
608 SYRIE	298	.	179	119	.	.	.	.	.	.
612 IRAK	105	.	40	65	.	.	.	.	.	.
624 ISRAEL	2024	24	1156	814	1	17	12	.	.	.
628 JORDANIE	4269	1	2049	2216	.	.	3	.	.	.
632 ARABIE SAOUD	23113	3	14601	8379	4	24	102	.	.	.
636 KOWEIT	12668	2	8566	4026	.	31	43	.	.	.
640 BAHREIN	873	1	381	473	.	1	17	.	.	.
644 QATAR	918	3	689	208	.	8	12	.	.	.
647 EMIRATS ARAB	4923	3	3956	850	.	39	75	.	.	.
706 SINGAPOUR	2695	4	1084	1561	.	.	46	.	.	.
708 PHILIPPINES	527	.	418	107	.	.	2	.	.	.
728 COREE DU SUD	105	.	29	76	.	.	.	.	.	.
732 JAPON	42399	40	10861	31368	.	66	60	4	.	.
740 HONG-KONG	11681	18	4882	6705	.	32	44	.	.	.
800 AUSTRALIE	3603	3	1628	1908	.	3	61	.	.	.
809 N. CALEDONIE	373	.	371	2	.	.	.	.	.	.
1000 M O N D E	**562115**	**3764**	**222192**	**321670**	**932**	**10299**	**2164**	**502**	**157**	**435**
1010 INTRA-CE	**221497**	**1866**	**67774**	**140209**	**820**	**8848**	**1061**	**416**	**69**	**434**
1011 EXTRA-CE	**340587**	**1898**	**154405**	**181445**	**111**	**1451**	**1102**	**87**	**87**	**1**
1020 CLASSE 1	219263	1643	82889	133030	75	820	636	87	82	1
1021 A E L E	64918	1362	14671	47748	52	602	334	81	68	.
1030 CLASSE 2	120716	72	71474	48075	26	604	462	.	3	.
1031 ACP (63)	6664	1	4919	1352	.	360	32	.	.	.
1040 CLASSE 3	607	182	42	339	10	27	5	.	2	.
844.11 CHEMISES,CHEMISETTES PR HOM.DE COTON										
001 FRANCE	20096	3884	.	9089	56	4860	1819	.	.	388
002 BELG.-LUXBG.	21863	5202	4512	1474	9422	.	1192	.	4	57
003 PAYS-BAS	16434	11395	538	432	.	3445	445	.	179	.
004 RF ALLEMAGNE	19861	.	1516	9210	3985	2058	601	7	199	2285
005 ITALIE	5639	196	1933	.	14	2920	576	.	.	.
006 ROYAUME-UNI	11893	2303	2186	3705	102	228	.	3293	67	9
007 IRLANDE	4943	206	83	130	3	2	4494	.	7	18
008 DANEMARK	1261	780	59	124	167	16	112	3	.	.
009 GRECE	1315	8	57	829	3	6	412	.	.	.
024 ISLANDE	324	59	25	8	33	21	88	.	90	.
025 ILES FEROE	150	.	.	.	.	.	.	.	150	.
028 NORVEGE	1760	215	416	417	7	7	290	.	408	.
030 SUEDE	2244	38	335	602	11	37	1090	1	130	.

Destination SITC	Quantity 1000 kg Quantités EUR 10	Deutschland	France	Italia	Nederland	Belg.-Lux.	UK	Ireland	Danmark	Ελλάδα
844.11										
032 FINLAND	3	.	.	.	.	.	2	.	1	.
036 SWITZERLAND	215	137	20	37	4	10	7	.	.	.
038 AUSTRIA	182	138	3	33	.	.	2	1	.	5
040 PORTUGAL	39	.	21	.	17	.	1	.	.	.
042 SPAIN	11	.	.	10	1	.	.	.	.	.
043 ANDORRA	7	.	7	.	.	.	.	.	.	.
048 YUGOSLAVIA	13	5	.	.	8	.	.	.	.	.
060 POLAND	6	4	.	.	2	.	.	.	.	.
202 CANARY ISLES	5	.	.	4	.	.	1	.	.	.
212 TUNISIA	275	271	.	.	.	4	.	.	.	.
216 LIBYA	31	.	.	2	.	.	23	6	.	.
220 EGYPT	10	.	5	2	.	.	3	.	.	.
272 IVORY COAST	18	.	18	.	.	.	.	.	.	.
288 NIGERIA	13	1	.	.	.	.	12	.	.	.
302 CAMEROON	19	.	19	.	.	.	.	.	.	.
314 GABON	5	.	5	.	.	.	.	.	.	.
318 CONGO	3	.	3	.	.	.	.	.	.	.
322 ZAIRE	4	.	3	.	.	1	.	.	.	.
372 REUNION	10	.	10	.	.	.	.	.	.	.
400 USA	140	19	16	87	.	.	17	.	1	.
404 CANADA	18	1	8	7	.	.	2	.	.	.
406 GREENLAND	5	.	.	.	.	.	.	.	5	.
413 BERMUDA	4	.	.	.	.	.	4	.	.	.
442 PANAMA	3	.	1	1	.	.	1	.	.	.
458 GUADELOUPE	8	.	8	.	.	.	.	.	.	.
462 MARTINIQUE	12	.	12	.	.	.	.	.	.	.
476 NL ANTILLES	2	1	.	.	.	.	1	.	.	.
484 VENEZUELA	8	.	2	6	.	.	.	.	.	.
600 CYPRUS	3	.	.	.	2	.	1	.	.	.
604 LEBANON	21	1	10	6	.	.	4	.	.	.
624 ISRAEL	7	.	1	1	.	.	5	.	.	.
628 JORDAN	5	1	1	1	.	.	1	.	.	1
632 SAUDI ARABIA	47	3	17	14	.	.	13	.	.	.
636 KUWAIT	25	3	14	3	.	.	5	.	.	.
640 BAHRAIN	10	.	1	.	.	6	3	.	.	.
644 QATAR	3	.	1	1	.	.	1	.	.	.
647 U.A.EMIRATES	16	3	6	2	.	.	5	.	.	.
649 OMAN	5	.	.	.	.	.	5	.	.	.
706 SINGAPORE	13	2	7	3	.	.	1	.	.	.
708 PHILIPPINES	2	.	2	.	.	.	.	.	.	.
732 JAPAN	19	1	4	8	.	.	6	.	.	.
740 HONG KONG	22	1	8	11	.	.	2	.	.	.
800 AUSTRALIA	5	1	1	2	.	.	1	.	.	.
809 N. CALEDONIA	7	.	7	.	.	.	.	.	.	.
1000 W O R L D	**4781**	**1423**	**489**	**794**	**665**	**580**	**585**	**104**	**47**	**94**
1010 INTRA-EC	**3331**	**816**	**220**	**517**	**628**	**551**	**396**	**97**	**19**	**87**
1011 EXTRA-EC	**1448**	**607**	**268**	**277**	**38**	**29**	**189**	**7**	**27**	**6**
1020 CLASS 1	768	309	93	208	31	12	87	1	22	5
1021 EFTA COUNTR.	544	281	57	93	23	11	57	1	16	5
1030 CLASS 2	652	288	175	61	3	12	101	6	5	1
1031 ACP (63)	81	1	52	5	1	1	21	.	.	.
1040 CLASS 3	27	10	.	7	4	5	1	.	.	.
844.12 SHIRTS, MEN'S AND BOYS', OF SYNTHETIC FIBRES, OTHER THAN KNITTED OR CROCHETED										
001 FRANCE	115	31	.	22	2	20	40	.	.	.
002 BELG.-LUXBG.	487	114	36	4	322	.	11	.	.	.
003 NETHERLANDS	621	497	2	1	.	85	36	.	.	.
004 FR GERMANY	217	.	11	18	161	10	13	2	2	.
005 ITALY	31	26	3	.	.	.	2	.	.	.
006 UTD. KINGDOM	152	63	13	2	11	.	.	62	1	.
007 IRELAND	221	1	1	.	.	.	219	.	.	.
008 DENMARK	22	14	.	2	3	.	3	.	.	.
024 ICELAND	6	1	.	.	1	1	1	.	2	.
025 FAROE ISLES	4	.	.	.	.	.	.	.	4	.
028 NORWAY	30	4	.	.	.	.	19	.	7	.
030 SWEDEN	7	.	1	.	1	.	4	.	1	.
036 SWITZERLAND	32	22	2	2	1	1	4	.	.	.
038 AUSTRIA	19	16	.	2	.	.	1	.	.	.
042 SPAIN	3	.	.	3	.	.	.	.	.	.
043 ANDORRA	3	.	3	.	.	.	.	.	.	.
044 GIBRALTAR	5	.	.	.	.	.	5	.	.	.
048 YUGOSLAVIA	21	15	1	.	5	.	.	.	.	.
060 POLAND	12	8	1	.	3	.	.	.	.	.
212 TUNISIA	5	1	.	.	.	4	.	.	.	.
216 LIBYA	9	.	.	3	.	.	6	.	.	.
220 EGYPT	20	.	3	1	.	.	16	.	.	.
224 SUDAN	5	.	.	.	.	.	5	.	.	.
272 IVORY COAST	3	.	2	.	.	.	1	.	.	.
276 GHANA	72	.	.	.	.	.	72	.	.	.
280 TOGO	10	.	1	.	.	.	9	.	.	.
284 BENIN	8	.	7	.	.	.	1	.	.	.
288 NIGERIA	84	.	1	.	.	.	83	.	.	.
302 CAMEROON	11	.	10	.	.	.	1	.	.	.
314 GABON	3	.	3	.	.	.	.	.	.	.

Destination CTCI	Value 1000 ECU Valeurs EUR 10	Deutschland	France	Italia	Nederland	Belg.-Lux.	UK	Ireland	Danmark	Ελλάδα
844.11										
032 FINLANDE	176	20	14	40	2	2	51	.	47	.
036 SUISSE	10948	6558	1072	2397	146	334	237	.	4	.
038 AUTRICHE	7882	5874	187	1636	3	6	75	35	2	64
040 PORTUGAL	788	.	456	21	275	.	36	.	.	.
042 ESPAGNE	506	13	27	438	15	1	12	.	.	.
043 ANDORRE	392	1	388	.	.	1	2	.	.	.
048 YOUGOSLAVIE	280	103	.	1	176	.	.	.	.	.
060 POLOGNE	107	81	.	.	21	2	3	.	.	.
202 CANARIES	274	6	1	245	.	.	22	.	.	.
212 TUNISIE	3031	2911	2	4	9	105	.	.	.	.
216 LIBYE	1087	.	.	78	.	.	813	194	2	.
220 EGYPTE	448	2	287	89	.	.	70	.	.	.
272 COTE IVOIRE	161	.	135	5	.	16	5	.	.	.
288 NIGERIA	296	44	15	12	.	.	225	.	.	.
302 CAMEROUN	624	.	618	6	.	.	.	.	.	.
314 GABON	279	.	277	.	.	.	2	.	.	.
318 CONGO	220	.	220	.	.	.	.	.	.	.
322 ZAIRE	239	1	191	.	.	47	.	.	.	.
372 REUNION	458	.	458	.	.	.	.	.	.	.
400 ETATS-UNIS	10061	1656	1063	6439	.	3	853	8	36	3
404 CANADA	913	68	353	409	.	8	75	.	.	.
406 GROENLAND	130	.	.	.	.	.	.	.	130	.
413 BERMUDES	127	.	.	15	.	.	108	4	.	.
442 PANAMA	129	.	47	53	.	.	29	.	.	.
458 GUADELOUPE	350	.	348	2	.	.	.	.	.	.
462 MARTINIQUE	467	.	465	2	.	.	.	.	.	.
476 ANTILLES NL	141	86	15	18	.	.	22	.	.	.
484 VENEZUELA	439	.	70	369	.	.	.	.	.	.
600 CHYPRE	114	6	16	17	23	5	46	.	.	1
604 LIBAN	1267	62	707	372	.	21	103	.	2	.
624 ISRAEL	234	19	57	31	.	.	126	.	1	.
628 JORDANIE	189	27	49	67	.	.	23	.	.	23
632 ARABIE SAOUD	2898	178	1222	961	.	6	506	.	6	19
636 KOWEIT	1510	152	1061	207	.	6	84	.	.	.
640 BAHREIN	256	7	107	14	2	23	103	.	.	.
644 QATAR	226	31	98	63	.	.	34	.	.	.
647 EMIRATS ARAB	948	136	451	185	21	26	129	.	.	.
649 OMAN	175	6	12	.	.	4	150	.	.	3
706 SINGAPOUR	1117	129	471	490	.	.	27	.	.	.
708 PHILIPPINES	164	1	146	17	.	.	.	.	.	.
732 JAPON	1549	129	257	893	.	.	257	13	.	.
740 HONG-KONG	1867	84	585	1095	1	25	77	.	.	.
800 AUSTRALIE	346	63	31	179	.	8	65	.	.	.
809 N. CALEDONIE	104	.	104	.	.	.	.	.	.	.
1000 M O N D E	**163464**	**42978**	**24403**	**43403**	**14566**	**14272**	**15945**	**3558**	**1468**	**2871**
1010 INTRA-CE	**103309**	**23976**	**10884**	**24993**	**13753**	**13535**	**9652**	**3302**	**456**	**2758**
1011 EXTRA-CE	**60151**	**19001**	**13518**	**18408**	**812**	**738**	**6293**	**256**	**1012**	**113**
1020 CLASSE 1	38494	14812	4638	13720	667	430	3236	57	867	67
1021 A E L E	24119	12764	2504	5320	476	407	1867	36	681	64
1030 CLASSE 2	21246	4009	8877	4568	64	290	3048	199	145	46
1031 ACP (63)	2457	65	1685	117	7	69	513	.	1	.
1040 CLASSE 3	411	180	2	121	82	17	9	.	.	.
844.12 CHEMISES,CHEMISETTES PR HOM.DE FIB.SYNTH.										
001 FRANCE	3106	808	.	515	74	572	1136	1	.	.
002 BELG.-LUXBG.	12488	2890	1731	130	7424	.	313	.	.	.
003 PAYS-BAS	14118	11436	121	16	.	2085	460	.	.	.
004 RF ALLEMAGNE	3903	.	412	507	2319	370	225	37	33	.
005 ITALIE	835	572	157	.	9	.	97	.	.	.
006 ROYAUME-UNI	3716	954	641	104	188	39	.	1769	21	.
007 IRLANDE	6208	47	49	27	2	.	6082	.	1	.
008 DANEMARK	468	280	6	25	68	4	85	.	.	.
024 ISLANDE	152	21	.	.	11	13	48	.	59	.
025 ILES FEROE	117	.	.	.	.	.	.	.	117	.
028 NORVEGE	985	71	27	.	2	4	610	.	271	.
030 SUEDE	247	.	42	17	13	4	135	.	36	.
036 SUISSE	1228	852	98	103	45	37	92	.	1	.
038 AUTRICHE	818	711	18	63	3	2	20	.	1	.
042 ESPAGNE	150	.	19	128	.	1	2	.	.	.
043 ANDORRE	126	.	123	1	.	.	2	.	.	.
044 GIBRALTAR	126	.	.	.	.	.	126	.	.	.
048 YOUGOSLAVIE	309	176	25	.	108	.	.	.	.	.
060 POLOGNE	116	86	1	1	28	.	.	.	.	.
212 TUNISIE	113	22	1	.	.	90	.	.	.	.
216 LIBYE	226	.	.	64	.	.	155	.	7	.
220 EGYPTE	551	1	169	12	.	.	364	.	.	5
224 SOUDAN	101	.	.	.	.	.	101	.	.	.
272 COTE IVOIRE	139	.	121	.	.	4	14	.	.	.
276 GHANA	1097	.	.	.	.	.	1097	.	.	.
280 TOGO	169	.	34	.	.	.	135	.	.	.
284 BENIN	457	.	450	.	.	.	7	.	.	.
288 NIGERIA	1414	5	69	3	.	.	1337	.	.	.
302 CAMEROUN	459	.	446	1	.	.	12	.	.	.
314 GABON	153	.	153	.	.	.	.	.	.	.

Tab. 1

Export

January - December 1983 Janvier - Décembre

Destination	Quantity	1000 kg								Quantités
SITC	EUR 10	Deutschland	France	Italia	Nederland	Belg.-Lux.	UK	Ireland	Danmark	Ἑλλάδα
844.12										
318 CONGO	3	.	3	.	.	.	.	.	.	.
322 ZAIRE	22	.	9	.	.	.	13	.	.	.
372 REUNION	12	.	12	.	.	.	.	.	.	.
400 USA	15	1	1	2	.	.	11	.	.	.
404 CANADA	4	.	2	1	.	.	1	.	.	.
406 GREENLAND	3	.	.	.	.	.	.	.	3	.
442 PANAMA	22	.	.	.	.	.	22	.	.	.
458 GUADELOUPE	15	.	15	.	.	.	.	.	.	.
462 MARTINIQUE	26	.	26	.	.	.	.	.	.	.
484 VENEZUELA	2	.	.	2	.	.	.	.	.	.
496 FR. GUIANA	3	.	3	.	.	.	.	.	.	.
604 LEBANON	7	.	5	.	.	.	2	.	.	.
612 IRAQ	29	.	14	.	.	.	11	4	.	.
624 ISRAEL	9	1	1	.	1	.	6	.	.	.
632 SAUDI ARABIA	66	1	14	5	.	.	45	.	.	1
636 KUWAIT	24	2	11	.	.	.	11	.	.	.
640 BAHRAIN	7	.	2	.	.	.	5	.	.	.
644 QATAR	4	.	1	.	.	.	3	.	.	.
647 U.A.EMIRATES	10	.	7	1	.	.	2	.	.	.
706 SINGAPORE	4	.	1	2	.	.	1	.	.	.
740 HONG KONG	9	.	2	1	.	.	6	.	.	.
1000 W O R L D	**2579**	**821**	**240**	**78**	**510**	**121**	**720**	**68**	**20**	**1**
1010 INTRA-EC	**1869**	**747**	**66**	**51**	**499**	**115**	**324**	**64**	**3**	.
1011 EXTRA-EC	**711**	**74**	**174**	**27**	**11**	**6**	**396**	**4**	**18**	**1**
1020 CLASS 1	153	60	11	10	8	1	49	.	14	.
1021 EFTA COUNTR.	96	43	3	4	3	1	32	.	10	.
1030 CLASS 2	547	6	162	17	1	5	347	4	4	1
1031 ACP (63)	245	.	43	3	.	1	198	.	.	.
1040 CLASS 3	12	8	1	.	3	.	.	.	.	.
844.19 SHIRTS, MEN'S AND BOYS', OF TEXTILE FABRICS (NOT OF COTTON OR SYNTHETIC FIBRES), OTHER THAN KNITTED OR CROCHETED										
001 FRANCE	46	1	.	39	.	2	4	.	.	.
002 BELG.-LUXBG.	31	4	12	8	4	.	3	.	.	.
003 NETHERLANDS	35	7	3	3	.	20	2	.	.	.
004 FR GERMANY	31	.	2	23	.	.	4	.	.	2
005 ITALY	8	.	2	.	.	5	1	.	.	.
006 UTD. KINGDOM	49	4	18	16	1	1	.	9	.	.
007 IRELAND	23	.	.	.	.	.	23	.	.	.
009 GREECE	18	.	1	16	.	.	1	.	.	.
030 SWEDEN	2	.	.	2	.	.	.	.	.	.
036 SWITZERLAND	18	6	3	8	.	.	1	.	.	.
038 AUSTRIA	19	9	1	9	.	.	.	.	.	.
042 SPAIN	9	.	.	9	.	.	.	.	.	.
212 TUNISIA	15	15	.	.	.	.	.	.	.	.
216 LIBYA	3	.	3	.	.	.	.	.	.	.
220 EGYPT	10	.	3	2	.	.	5	.	.	.
284 BENIN	5	.	3	2	.	.	.	.	.	.
302 CAMEROON	8	.	7	1	.	.	.	.	.	.
314 GABON	3	.	3	.	.	.	.	.	.	.
318 CONGO	4	.	3	1	.	.	.	.	.	.
322 ZAIRE	3	.	3	.	.	.	.	.	.	.
372 REUNION	7	.	7	.	.	.	.	.	.	.
400 USA	38	.	1	34	.	.	2	1	.	.
404 CANADA	6	.	2	3	.	.	1	.	.	.
458 GUADELOUPE	9	.	9	.	.	.	.	.	.	.
462 MARTINIQUE	9	.	9	.	.	.	.	.	.	.
484 VENEZUELA	6	.	.	6	.	.	.	.	.	.
600 CYPRUS	2	.	1	.	.	.	1	.	.	.
604 LEBANON	9	.	5	3	.	.	1	.	.	.
624 ISRAEL	3	.	1	2	.	.	.	.	.	.
632 SAUDI ARABIA	26	.	13	8	.	.	5	.	.	.
636 KUWAIT	22	.	11	1	.	.	10	.	.	.
640 BAHRAIN	5	.	1	1	.	.	3	.	.	.
644 QATAR	1	.	.	.	.	.	1	.	.	.
647 U.A.EMIRATES	10	.	10	.	.	.	.	.	.	.
706 SINGAPORE	3	.	1	1	.	.	1	.	.	.
732 JAPAN	6	.	1	4	.	.	1	.	.	.
740 HONG KONG	3	.	1	2	.	.	.	.	.	.
1000 W O R L D	**540**	**48**	**145**	**214**	**5**	**29**	**88**	**10**	**1**	**2**
1010 INTRA-EC	**243**	**16**	**38**	**106**	**5**	**28**	**39**	**9**	.	**2**
1011 EXTRA-EC	**298**	**32**	**107**	**108**	.	**2**	**47**	**1**	**1**	.
1020 CLASS 1	109	16	8	73	.	.	10	1	1	.
1021 EFTA COUNTR.	46	16	4	22	.	.	4	.	.	.
1030 CLASS 2	189	16	99	36	.	1	37	.	.	.
1031 ACP (63)	39	.	23	9	.	1	6	.	.	.
844.21 UNDER GARMENTS (EXCLUDING SHIRTS BUT INCLUDING COLLARS, SHIRT FRONTS AND CUFFS), MEN'S AND BOYS', OF COTTON, OTHER THAN KNITTED OR CROCHETED										
001 FRANCE	58	3	.	17	.	2	36	.	.	.
002 BELG.-LUXBG.	86	14	7	7	38	.	6	.	.	14
003 NETHERLANDS	83	40	.	2	.	19	22	.	.	.
004 FR GERMANY	404	.	9	13	27	.	8	.	.	347

Destination	Value	1000 ECU								Valeurs
CTCI	EUR 10	Deutschland	France	Italia	Nederland	Belg.-Lux.	UK	Ireland	Danmark	Ἑλλάδα
844.12										
318 CONGO	184	.	184	.	.	.	.	.	.	.
322 ZAIRE	516	.	361	.	.	17	138	.	.	.
372 REUNION	491	.	491	.	.	.	.	.	.	.
400 ETATS-UNIS	677	69	135	118	1	2	349	1	2	.
404 CANADA	184	6	104	34	.	.	39	.	1	.
406 GROENLAND	100	.	.	.	.	.	.	.	100	.
442 PANAMA	222	.	12	40	.	.	170	.	.	.
458 GUADELOUPE	554	.	554	.	.	.	.	.	.	.
462 MARTINIQUE	616	.	616	.	.	.	.	.	.	.
484 VENEZUELA	112	4	15	93	.	.	.	.	.	.
496 GUYANE FR.	161	.	161	.	.	.	.	.	.	.
604 LIBAN	384	10	276	16	14	27	41	.	.	.
612 IRAK	988	.	481	.	.	.	356	151	.	.
624 ISRAEL	266	12	22	3	43	.	186	.	.	.
632 ARABIE SAOUD	1936	45	930	66	.	7	872	.	.	16
636 KOWEIT	864	74	542	4	.	.	244	.	.	.
640 BAHREIN	231	.	121	.	.	.	110	.	.	.
644 QATAR	183	.	52	.	.	.	131	.	.	.
647 EMIRATS ARAB	566	25	382	61	.	17	78	.	3	.
706 SINGAPOUR	160	4	106	31	.	.	19	.	.	.
740 HONG-KONG	486	2	138	79	.	13	254	.	.	.
1000 M O N D E	**65481**	**19273**	**11135**	**2392**	**10361**	**3333**	**16347**	**1960**	**656**	**24**
1010 INTRA-CE	**44906**	**16989**	**3139**	**1353**	**10083**	**3070**	**8409**	**1807**	**56**	.
1011 EXTRA-CE	**20569**	**2283**	**7995**	**1039**	**278**	**259**	**7938**	**152**	**601**	**24**
1020 CLASSE 1	5295	1923	629	487	185	73	1507	1	490	.
1021 A E L E	3521	1655	189	193	76	61	977	.	370	.
1030 CLASSE 2	15122	259	7363	551	64	187	6412	151	111	24
1031 ACP (63)	5288	11	2045	51	.	32	3149	.	.	.
1040 CLASSE 3	152	101	3	1	28	.	19	.	.	.
844.19 CHEMISES,CHEMISETTES PR HOM.D'AUTRES FIBRE										
001 FRANCE	1987	91	.	1709	19	53	111	4	.	.
002 BELG.-LUXBG.	1206	274	434	371	62	.	65	.	.	.
003 PAYS-BAS	1032	340	156	154	.	334	48	.	.	.
004 RF ALLEMAGNE	1982	.	135	1624	3	9	155	1	.	55
005 ITALIE	414	4	191	.	5	131	83	.	.	.
006 ROYAUME-UNI	4550	227	1184	2854	28	60	.	197	.	.
007 IRLANDE	836	8	15	29	.	.	784	.	.	.
009 GRECE	531	.	39	478	.	.	14	.	.	.
030 SUEDE	183	.	24	132	.	13	12	.	2	.
036 SUISSE	1500	399	172	870	7	13	39	.	.	.
038 AUTRICHE	1009	552	48	395	1	1	12	.	.	.
042 ESPAGNE	557	1	11	534	6	.	5	.	.	.
212 TUNISIE	299	299	.	.	.	.	.	.	.	.
216 LIBYE	206	.	204	.	.	.	2	.	.	.
220 EGYPTE	271	.	164	47	.	.	60	.	.	.
284 BENIN	165	.	153	12	.	.	.	.	.	.
302 CAMEROUN	303	.	299	4	.	.	.	.	.	.
314 GABON	169	.	167	1	.	1	.	.	.	.
318 CONGO	189	.	161	28	.	.	.	.	.	.
322 ZAIRE	230	.	219	.	.	11	.	.	.	.
372 REUNION	270	.	269	.	.	1	.	.	.	.
400 ETATS-UNIS	4816	32	162	4461	.	5	116	39	1	.
404 CANADA	259	1	65	165	.	.	27	1	.	.
458 GUADELOUPE	552	.	552	.	.	.	.	.	.	.
462 MARTINIQUE	466	.	466	.	.	.	.	.	.	.
484 VENEZUELA	398	.	42	347	.	.	9	.	.	.
600 CHYPRE	104	.	41	34	.	.	29	.	.	.
604 LIBAN	592	13	300	242	2	5	30	.	.	.
624 ISRAEL	107	.	40	57	.	.	10	.	.	.
632 ARABIE SAOUD	1943	7	1089	630	.	6	211	.	.	.
636 KOWEIT	1197	10	733	96	.	.	358	.	.	.
640 BAHREIN	172	.	25	64	.	.	83	.	.	.
644 QATAR	166	.	43	84	.	.	39	.	.	.
647 EMIRATS ARAB	645	8	587	25	5	1	19	.	.	.
706 SINGAPOUR	358	33	91	190	.	.	44	.	.	.
732 JAPON	668	5	94	535	.	.	34	.	.	.
740 HONG-KONG	357	43	92	203	.	2	17	.	.	.
1000 M O N D E	**32372**	**2405**	**8997**	**16938**	**143**	**708**	**2862**	**243**	**19**	**57**
1010 INTRA-CE	**12621**	**962**	**2160**	**7248**	**117**	**588**	**1288**	**203**	.	**55**
1011 EXTRA-CE	**19747**	**1443**	**6836**	**9689**	**26**	**120**	**1574**	**41**	**18**	.
1020 CLASSE 1	9503	1002	630	7356	14	39	404	41	17	.
1021 A E L E	3020	957	256	1592	8	33	171	.	3	.
1030 CLASSE 2	10214	441	6204	2328	7	81	1152	.	1	.
1031 ACP (63)	1606	.	1249	138	.	64	155	.	.	.
844.21 SOUS-VETEMENTS DE COTON										
001 FRANCE	1931	101	.	561	1	52	1215	.	.	1
002 BELG.-LUXBG.	1693	225	208	160	597	.	213	.	.	290
003 PAYS-BAS	1123	436	2	66	.	194	424	.	1	.
004 RF ALLEMAGNE	5632	.	472	402	398	3	404	.	1	3952

Destination SITC	Quantity 1000 kg EUR 10	Deutschland	France	Italia	Nederland	Belg.-Lux.	UK	Ireland	Danmark	Ελλάδα
844.21										
005 ITALY	13	.	2	.	.	.	5	.	.	6
006 UTD. KINGDOM	119	11	10	1	.	4	.	34	.	59
007 IRELAND	23	.	.	1	.	.	22	.	.	.
008 DENMARK	8	6	.	1	.	.	1	.	.	.
030 SWEDEN	12	4	.	6	.	.	2	.	.	.
036 SWITZERLAND	11	2	1	4	.	.	4	.	.	.
038 AUSTRIA	14	6	1	5	2	.	.	.	.	.
350 UGANDA	6	.	.	.	.	.	6	.	.	.
372 REUNION	4	.	4	.	.	.	.	.	.	.
400 USA	11	.	.	1	.	.	10	.	.	.
404 CANADA	3	.	.	.	.	.	3	.	.	.
604 LEBANON	4	.	2	2	.	.	.	.	.	.
632 SAUDI ARABIA	13	1	1	6	.	.	5	.	.	.
732 JAPAN	3	.	.	.	.	.	3	.	.	.
1000 W O R L D	**918**	**87**	**51**	**71**	**69**	**25**	**153**	**34**	**2**	**426**
1010 INTRA-EC	**793**	**73**	**28**	**42**	**64**	**25**	**101**	**34**	.	**426**
1011 EXTRA-EC	**122**	**13**	**23**	**29**	**5**	.	**50**	.	**2**	.
1020 CLASS 1	67	12	5	18	4	.	27	.	1	.
1021 EFTA COUNTR.	44	12	4	16	2	.	9	.	1	.
1030 CLASS 2	55	2	18	11	1	.	23	.	.	.
1031 ACP (63)	11	1	3	1	.	.	6	.	.	.
844.22 UNDER GARMENTS (EXCLUDING SHIRTS BUT INCLUDING COLLARS, SHIRT FRONTS AND CUFFS), MEN'S AND BOYS', OF SYNTHETIC FIBRES, OTHER THAN KNITTED OR CROCHETED										
001 FRANCE	51	.	.	45	.	.	6	.	.	.
002 BELG.-LUXBG.	26	2	3	2	18	.	1	.	.	.
004 FR GERMANY	7	.	.	2	2	.	3	.	.	.
006 UTD. KINGDOM	20	.	13	3	.	.	.	4	.	.
007 IRELAND	10	.	.	.	.	.	10	.	.	.
030 SWEDEN	9	.	.	2	.	.	4	.	3	.
036 SWITZERLAND	6	4	.	1	.	.	1	.	.	.
400 USA	4	.	.	1	.	.	3	.	.	.
604 LEBANON	8	.	.	8	.	.	.	.	.	.
632 SAUDI ARABIA	10	.	.	8	.	.	2	.	.	.
636 KUWAIT	6	.	.	2	.	.	4	.	.	.
1000 W O R L D	**206**	**6**	**24**	**85**	**25**	**3**	**54**	**4**	**5**	.
1010 INTRA-EC	**120**	**2**	**17**	**52**	**21**	**2**	**22**	**4**	.	.
1011 EXTRA-EC	**86**	**4**	**7**	**33**	**4**	**1**	**32**	.	**5**	.
1020 CLASS 1	31	4	.	5	4	.	13	.	5	.
1021 EFTA COUNTR.	23	4	.	3	4	.	7	.	5	.
1030 CLASS 2	56	.	7	28	.	1	20	.	.	.
1031 ACP (63)	13	.	3	1	.	1	8	.	.	.
844.29 UNDER GARMENTS (EXCLUDING SHIRTS BUT INCLUDING COLLARS, SHIRT FRONTS AND CUFFS), MEN'S AND BOYS', OF TEXTILE FABRICS (NOT OF COTTON OR SYNTHETIC FIBRES), OTHER THAN KNITTED OR CROCHETED										
001 FRANCE	16	1	.	14	.	1	.	.	.	.
002 BELG.-LUXBG.	8	1	1	3	2	.	1	.	.	.
004 FR GERMANY	26	.	15	7	2	.	1	1	.	.
006 UTD. KINGDOM	10	.	2	2	.	1	.	5	.	.
036 SWITZERLAND	7	.	4	2	.	1	.	.	.	.
038 AUSTRIA	4	.	.	4	.	.	.	.	.	.
056 SOVIET UNION	13	.	.	13	.	.	.	.	.	.
208 ALGERIA	7	.	.	7	.	.	.	.	.	.
216 LIBYA	9	.	.	.	.	.	.	9	.	.
400 USA	14	.	1	12	.	.	1	.	.	.
604 LEBANON	41	.	2	39	.	.	.	.	.	.
624 ISRAEL	9	.	.	8	.	.	1	.	.	.
632 SAUDI ARABIA	19	.	1	17	.	1	.	.	.	.
1000 W O R L D	**211**	**2**	**34**	**133**	**4**	**6**	**15**	**16**	**1**	.
1010 INTRA-EC	**65**	**2**	**18**	**26**	**4**	**3**	**6**	**6**	.	.
1011 EXTRA-EC	**145**	.	**16**	**107**	.	**3**	**9**	**9**	**1**	.
1020 CLASS 1	33	.	7	20	.	2	4	.	.	.
1021 EFTA COUNTR.	15	.	5	6	.	2	2	.	.	.
1030 CLASS 2	98	.	9	74	.	1	5	9	.	.
1031 ACP (63)	5	.	2	2	.	.	1	.	.	.
1040 CLASS 3	13	.	.	13	.	.	.	.	.	.
844.31 UNDER GARMENTS, WOMEN'S, GIRLS' AND INFANTS', OF COTTON, OTHER THAN KNITTED OR CROCHETED										
001 FRANCE	65	2	.	27	3	13	16	.	.	4
002 BELG.-LUXBG.	61	13	19	5	28	.	13	.	.	3
003 NETHERLANDS	80	55	2	4	.	3	16	.	.	.
004 FR GERMANY	156	.	4	21	51	6	11	1	.	62
005 ITALY	7	1	2	.	1	2	1	.	.	.
006 UTD. KINGDOM	72	1	15	11	2	.	.	15	.	28
007 IRELAND	20	.	.	.	.	.	20	.	.	.
008 DENMARK	26	.	.	25	1	.	.	.	.	.
030 SWEDEN	10	.	.	7	.	.	1	.	1	1
036 SWITZERLAND	15	4	1	2	3	3	1	1	.	.
038 AUSTRIA	14	8	.	1	2	.	1	2	.	.
048 YUGOSLAVIA	12	12	.	.	.	.	.	.	.	.

Destination CTCI	Value 1000 ECU EUR 10	Deutschland	France	Italia	Nederland	Belg.-Lux.	UK	Ireland	Danmark	Ελλάδα
844.21										
005 ITALIE	400	2	82	.	3	.	249	.	.	64
006 ROYAUME-UNI	1648	89	121	52	1	31	.	537	.	817
007 IRLANDE	421	.	2	12	.	.	407	.	.	.
008 DANEMARK	123	72	1	7	.	.	32	3	.	8
030 SUEDE	233	36	3	124	.	.	68	.	2	.
036 SUISSE	515	69	44	188	6	.	196	11	1	.
038 AUTRICHE	360	132	77	113	26	.	12	.	.	.
350 OUGANDA	160	.	.	.	.	.	160	.	.	.
372 REUNION	117	.	117	.	.	.	.	.	.	.
400 ETATS-UNIS	258	.	10	96	.	.	150	1	1	.
404 CANADA	117	3	13	4	.	.	97	.	.	.
604 LIBAN	148	.	96	50	.	.	2	.	.	.
632 ARABIE SAOUD	388	35	45	153	11	.	137	.	.	7
732 JAPON	156	9	.	10	.	4	133	.	.	.
1000 M O N D E	**16648**	**1234**	**1619**	**2215**	**1080**	**302**	**4487**	**552**	**19**	**5140**
1010 INTRA-CE	**13033**	**925**	**889**	**1279**	**1001**	**282**	**2983**	**540**	**2**	**5132**
1011 EXTRA-CE	**3612**	**309**	**730**	**936**	**79**	**16**	**1504**	**13**	**17**	**8**
1020 CLASSE 1	1947	251	193	576	55	13	835	13	11	.
1021 A E L E	1245	238	151	448	33	1	355	11	8	.
1030 CLASSE 2	1630	58	535	341	24	4	653	.	7	8
1031 ACP (63)	276	12	65	13	3	3	179	.	.	1
844.22 SOUS-VETEMENTS DE FIBRES SYNTHETIQUES										
001 FRANCE	743	3	.	553	4	11	172	.	.	.
002 BELG.-LUXBG.	422	28	58	37	275	.	24	.	.	.
004 RF ALLEMAGNE	216	.	8	92	35	.	77	.	4	.
006 ROYAUME-UNI	332	3	179	63	.	.	.	87	.	.
007 IRLANDE	217	.	1	.	.	.	216	.	.	.
030 SUEDE	157	.	.	42	.	6	55	.	54	.
036 SUISSE	117	61	2	25	.	.	29	.	.	.
400 ETATS-UNIS	124	.	2	49	.	.	73	.	.	.
604 LIBAN	118	.	10	108	.	.	.	.	.	.
632 ARABIE SAOUD	323	17	12	209	.	.	85	.	.	.
636 KOWEIT	101	2	10	36	.	.	53	.	.	.
1000 M O N D E	**3791**	**127**	**400**	**1486**	**347**	**51**	**1170**	**87**	**123**	.
1010 INTRA-CE	**2043**	**38**	**247**	**752**	**322**	**39**	**554**	**87**	**4**	.
1011 EXTRA-CE	**1749**	**90**	**153**	**733**	**25**	**12**	**616**	.	**120**	.
1020 CLASSE 1	703	67	9	205	25	6	273	.	118	.
1021 A E L E	426	66	3	87	25	6	124	.	115	.
1030 CLASSE 2	1043	22	144	526	.	6	344	.	1	.
1031 ACP (63)	138	.	32	4	.	6	96	.	.	.
844.29 SOUS-VETEMENTS D'AUTRES FIBRES										
001 FRANCE	359	10	.	315	.	29	5	.	.	.
002 BELG.-LUXBG.	241	30	42	124	30	.	9	6	.	.
004 RF ALLEMAGNE	990	.	645	256	26	10	36	17	.	.
006 ROYAUME-UNI	333	.	84	71	.	84	.	94	.	.
036 SUISSE	337	11	193	93	.	14	9	17	.	.
038 AUTRICHE	140	3	.	121	1	.	15	.	.	.
056 U.R.S.S.	138	.	.	138	.	.	.	.	.	.
208 ALGERIE	389	.	.	389	.	.	.	.	.	.
216 LIBYE	396	.	.	.	.	.	.	396	.	.
400 ETATS-UNIS	458	.	54	380	.	.	24	.	.	.
604 LIBAN	665	.	44	618	.	.	3	.	.	.
624 ISRAEL	137	.	.	132	.	.	5	.	.	.
632 ARABIE SAOUD	559	1	40	501	.	15	2	.	.	.
1000 M O N D E	**6091**	**63**	**1396**	**3367**	**63**	**260**	**363**	**566**	**13**	.
1010 INTRA-CE	**2118**	**42**	**790**	**788**	**57**	**141**	**148**	**154**	.	.
1011 EXTRA-CE	**3974**	**21**	**606**	**2580**	**7**	**119**	**215**	**413**	**13**	.
1020 CLASSE 1	1230	20	287	699	6	81	112	17	8	.
1021 A E L E	617	18	197	227	6	80	66	17	6	.
1030 CLASSE 2	2604	1	317	1743	1	38	103	396	5	.
1031 ACP (63)	115	.	47	19	1	22	26	.	.	.
1040 CLASSE 3	139	.	1	138	.	.	.	.	.	.
844.31 VET.D.DESSOUS PR FEM.DE COTON										
001 FRANCE	2280	155	.	929	55	391	596	92	4	58
002 BELG.-LUXBG.	1765	331	498	161	457	.	281	.	.	37
003 PAYS-BAS	1428	939	25	86	.	98	274	.	.	6
004 RF ALLEMAGNE	3396	.	80	865	793	374	540	14	24	706
005 ITALIE	247	90	57	.	8	83	9	.	.	.
006 ROYAUME-UNI	1190	52	67	297	57	26	.	246	32	413
007 IRLANDE	497	5	14	.	4	.	474	.	.	.
008 DANEMARK	126	13	5	86	19	.	3	.	.	.
030 SUEDE	233	5	7	155	4	1	46	.	7	8
036 SUISSE	718	261	47	125	66	139	37	41	2	.
038 AUTRICHE	618	339	12	92	89	21	27	38	.	.
048 YOUGOSLAVIE	269	268	.	1	.	.	.	.	.	.

Tab. 1 **Export** January - December 1983 Janvier - Décembre

Destination / SITC	Quantity 1000 kg / Quantités: EUR 10	Deutschland	France	Italia	Nederland	Belg.-Lux.	UK	Ireland	Danmark	Ἑλλάδα
844.31										
288 NIGERIA	9	.	.	.	.	.	9	.	.	.
372 REUNION	6	.	6	.	.	.	.	.	.	.
400 USA	20	.	6	1	.	.	13	.	.	.
604 LEBANON	14	.	1	13	.	.	.	.	.	.
628 JORDAN	4	1	.	2	.	.	.	.	.	1
632 SAUDI ARABIA	25	.	1	15	1	.	8	.	.	.
636 KUWAIT	5	.	.	3	.	.	2	.	.	.
647 U.A.EMIRATES	7	.	.	1	.	.	4	.	2	.
732 JAPAN	2	.	.	.	.	.	2	.	.	.
1000 W O R L D	**721**	**101**	**74**	**151**	**96**	**29**	**136**	**20**	**15**	**99**
1010 INTRA-EC	**511**	**73**	**41**	**97**	**86**	**24**	**76**	**17**	.	**97**
1011 EXTRA-EC	**209**	**28**	**32**	**54**	**10**	**4**	**60**	**3**	**15**	**3**
1020 CLASS 1	98	27	9	16	6	4	23	3	9	1
1021 EFTA COUNTR.	50	12	1	11	6	3	5	3	8	1
1030 CLASS 2	108	1	23	38	2	1	37	.	4	2
1031 ACP (63)	19	.	6	.	.	.	13	.	.	.
844.32 UNDER GARMENTS, WOMEN'S, GIRLS' AND INFANTS', OF SYNTHETIC FIBRES, OTHER THAN KNITTED OR CROCHETED										
001 FRANCE	135	11	.	38	8	43	35	.	.	.
002 BELG.-LUXBG.	125	12	31	21	52	.	9	.	.	.
003 NETHERLANDS	108	70	1	16	.	12	9	.	.	.
004 FR GERMANY	222	.	15	24	167	7	6	2	.	1
005 ITALY	4	.	3	.	.	.	1	.	.	.
006 UTD. KINGDOM	28	2	1	5	1	.	.	19	.	.
007 IRELAND	81	.	.	.	.	.	81	.	.	.
008 DENMARK	7	3	1	.	2	.	1	.	.	.
009 GREECE	2	.	1	.	.	.	1	.	.	.
028 NORWAY	18	.	1	1	3	.	11	.	2	.
030 SWEDEN	27	.	.	20	2	1	3	.	1	.
032 FINLAND	4	.	.	1	.	.	3	.	.	.
036 SWITZERLAND	37	15	5	4	2	3	8	.	.	.
038 AUSTRIA	24	13	1	5	3	.	2	.	.	.
042 SPAIN	2	.	2	.	.	.	.	.	.	.
048 YUGOSLAVIA	4	4	.	.	.	.	.	.	.	.
060 POLAND	4	.	.	4	.	.	.	.	.	.
212 TUNISIA	11	4	7	.	.	.	.	.	.	.
216 LIBYA	2	.	.	.	.	.	2	.	.	.
220 EGYPT	13	.	.	11	.	.	2	.	.	.
372 REUNION	8	.	8	.	.	.	.	.	.	.
400 USA	23	.	.	3	.	.	19	.	.	1
404 CANADA	4	.	.	4	.	.	.	.	.	.
604 LEBANON	16	.	2	14	.	.	.	.	.	.
608 SYRIA	3	.	.	3	.	.	.	.	.	.
612 IRAQ	2	.	.	.	.	.	2	.	.	.
624 ISRAEL	12	.	.	7	.	.	5	.	.	.
628 JORDAN	6	.	.	5	.	.	1	.	.	.
632 SAUDI ARABIA	40	1	3	23	.	1	12	.	.	.
636 KUWAIT	8	.	.	6	.	.	2	.	.	.
647 U.A.EMIRATES	5	.	2	1	.	1	1	.	.	.
732 JAPAN	4	.	1	.	.	.	3	.	.	.
1000 W O R L D	**1027**	**136**	**96**	**222**	**243**	**69**	**232**	**22**	**3**	**4**
1010 INTRA-EC	**712**	**98**	**52**	**104**	**230**	**62**	**143**	**21**	.	**2**
1011 EXTRA-EC	**316**	**38**	**44**	**119**	**13**	**7**	**89**	**1**	**3**	**2**
1020 CLASS 1	152	32	10	39	10	4	52	1	3	1
1021 EFTA COUNTR.	111	28	7	31	10	4	28	1	2	.
1030 CLASS 2	158	6	34	75	2	3	36	.	.	2
1031 ACP (63)	14	.	4	3	.	.	6	.	.	1
1040 CLASS 3	6	.	.	5	1	.	.	.	.	.
844.39 UNDER GARMENTS, WOMEN'S, GIRLS' AND INFANTS', OF TEXTILE FABRICS (NOT OF COTTON OR SYNTHETIC FIBRES), OTHER THAN KNITTED OR CROCHETED										
001 FRANCE	64	5	.	37	1	18	3	.	.	.
002 BELG.-LUXBG.	48	10	18	14	2	.	4	.	.	.
003 NETHERLANDS	47	34	1	2	.	9	.	1	.	.
004 FR GERMANY	60	.	25	20	6	2	5	2	.	.
005 ITALY	5	1	4	.	.	.	.	.	.	.
006 UTD. KINGDOM	19	.	2	4	1	1	.	11	.	.
007 IRELAND	10	.	.	.	.	.	10	.	.	.
030 SWEDEN	4	.	.	3	.	.	1	.	.	.
036 SWITZERLAND	15	3	2	6	1	1	2	.	.	.
038 AUSTRIA	10	1	1	7	.	.	1	.	.	.
042 SPAIN	3	.	1	1	.	.	1	.	.	.
216 LIBYA	14	.	.	14	.	.	.	.	.	.
276 GHANA	6	.	.	6	.	.	.	.	.	.
284 BENIN	24	.	.	24	.	.	.	.	.	.
288 NIGERIA	9	.	.	8	.	.	1	.	.	.
314 GABON	17	.	.	17	.	.	.	.	.	.
372 REUNION	9	.	7	2	.	.	.	.	.	.
400 USA	14	.	1	6	.	1	5	.	.	1
404 CANADA	6	.	.	5	.	.	1	.	.	.
604 LEBANON	50	.	4	44	.	2	.	.	.	.
608 SYRIA	4	.	.	4	.	.	.	.	.	.

Destination / CTCI	Value 1000 ECU / Valeurs: EUR 10	Deutschland	France	Italia	Nederland	Belg.-Lux.	UK	Ireland	Danmark	Ἑλλάδα
844.31										
288 NIGERIA	237	.	.	1	2	.	235	.	.	.
372 REUNION	112	.	111	1	.	.	.	.	.	.
400 ETATS-UNIS	451	36	92	121	.	2	162	20	11	7
604 LIBAN	468	3	38	420	1	.	5	.	1	.
628 JORDANIE	156	45	.	86	.	.	2	.	.	23
632 ARABIE SAOUD	1076	34	33	774	11	2	213	.	2	7
636 KOWEIT	221	4	12	145	.	.	60	.	.	.
647 EMIRATS ARAB	209	10	3	41	.	.	126	.	29	.
732 JAPON	133	5	53	15	.	.	60	.	.	.
1000 M O N D E	**17279**	**2673**	**1567**	**4762**	**1636**	**1170**	**3568**	**450**	**186**	**1267**
1010 INTRA-CE	**11025**	**1586**	**746**	**2508**	**1393**	**974**	**2186**	**352**	**60**	**1220**
1011 EXTRA-CE	**6253**	**1087**	**821**	**2253**	**244**	**195**	**1382**	**98**	**126**	**47**
1020 CLASSE 1	2806	972	253	628	174	171	433	98	62	15
1021 A E L E	1721	626	75	416	172	164	153	78	29	8
1030 CLASSE 2	3397	113	568	1623	30	25	949	.	57	32
1031 ACP (63)	484	.	121	4	3	10	346	.	.	.
844.32 VET.D.DESSOUS PR FEM.DE FIBRES SYNTHETIQU.										
001 FRANCE	4439	342	.	1098	143	1267	1589	.	.	.
002 BELG.-LUXBG.	3750	447	1348	367	1202	.	370	.	1	15
003 PAYS-BAS	2924	2022	52	273	.	327	249	1	.	.
004 RF ALLEMAGNE	4909	.	803	891	2761	148	249	22	2	33
005 ITALIE	180	21	124	.	.	3	32	.	.	.
006 ROYAUME-UNI	824	69	152	197	15	17	.	350	24	.
007 IRLANDE	2503	.	11	8	2	.	2482	.	.	.
008 DANEMARK	343	168	75	25	42	1	32	.	.	.
009 GRECE	111	1	56	11	.	.	43	.	.	.
028 NORVEGE	508	41	18	40	60	.	262	.	87	.
030 SUEDE	677	51	27	384	66	17	89	14	29	.
032 FINLANDE	234	4	2	35	13	.	179	.	1	.
036 SUISSE	1482	589	362	144	52	114	220	.	1	.
038 AUTRICHE	1103	580	115	233	88	.	80	7	.	.
042 ESPAGNE	126	7	79	38	.	.	2	.	.	.
048 YOUGOSLAVIE	107	107	.	.	.	.	.	.	.	.
060 POLOGNE	132	.	.	88	.	.	44	.	.	.
212 TUNISIE	133	62	71	.	.	.	.	.	.	.
216 LIBYE	187	.	.	15	.	.	172	.	.	.
220 EGYPTE	161	.	.	125	.	.	36	.	.	.
372 REUNION	199	.	199	.	.	.	.	.	.	.
400 ETATS-UNIS	839	7	19	92	5	3	692	.	.	21
404 CANADA	138	29	10	90	4	.	5	.	.	.
604 LIBAN	596	42	98	439	.	2	7	.	2	6
608 SYRIE	104	4	.	100	.	.	.	.	.	.
612 IRAK	108	.	1	22	.	.	85	.	.	.
624 ISRAEL	411	.	5	214	.	.	192	.	.	.
628 JORDANIE	193	4	3	154	.	.	32	.	.	.
632 ARABIE SAOUD	1748	69	125	998	17	72	467	.	.	.
636 KOWEIT	420	21	21	273	.	23	80	.	2	.
647 EMIRATS ARAB	258	4	86	42	8	63	49	.	6	.
732 JAPON	281	22	104	3	.	.	152	.	.	.
1000 M O N D E	**31529**	**4805**	**4351**	**6643**	**4511**	**2061**	**8492**	**394**	**174**	**98**
1010 INTRA-CE	**19985**	**3071**	**2622**	**2870**	**4167**	**1761**	**5046**	**373**	**27**	**48**
1011 EXTRA-CE	**11544**	**1734**	**1730**	**3773**	**344**	**300**	**3446**	**21**	**147**	**49**
1020 CLASSE 1	5809	1489	777	1096	289	135	1840	21	131	31
1021 A E L E	4076	1265	547	835	280	132	877	21	119	.
1030 CLASSE 2	5550	245	953	2545	45	165	1562	.	16	19
1031 ACP (63)	364	23	121	26	2	1	182	.	.	9
1040 CLASSE 3	186	.	.	131	11	.	44	.	.	.
844.39 VET.D.DESSOUS PR FEM.D'AUTRES FIBRES										
001 FRANCE	2359	245	.	1124	49	832	109	.	.	.
002 BELG.-LUXBG.	1285	347	343	426	68	.	101	.	.	.
003 PAYS-BAS	1438	1016	77	84	.	243	10	8	.	.
004 RF ALLEMAGNE	2366	.	962	947	123	102	215	15	2	.
005 ITALIE	348	35	291	.	5	8	9	.	.	.
006 ROYAUME-UNI	949	14	147	444	5	67	.	267	5	.
007 IRLANDE	243	.	12	10	3	.	218	.	.	.
030 SUEDE	164	1	37	107	.	.	19	.	.	.
036 SUISSE	1080	173	200	512	32	90	73	.	.	.
038 AUTRICHE	365	64	25	246	7	8	12	.	3	.
042 ESPAGNE	156	.	34	83	.	3	36	.	.	.
216 LIBYE	375	.	1	352	.	.	22	.	.	.
276 GHANA	100	.	.	90	.	.	10	.	.	.
284 BENIN	205	.	.	205	.	.	.	.	.	.
288 NIGERIA	123	.	.	113	.	.	10	.	.	.
314 GABON	102	.	17	85	.	.	.	.	.	.
372 REUNION	216	.	174	42	.	.	.	.	.	.
400 ETATS-UNIS	638	2	68	338	1	33	152	1	3	40
404 CANADA	196	1	28	143	.	.	24	.	.	.
604 LIBAN	1196	.	212	979	.	3	2	.	.	.
608 SYRIE	138	2	.	136	.	.	.	.	.	.

Destination SITC	Quantity 1000 kg Quantités EUR 10	Deutschland	France	Italia	Nederland	Belg.-Lux.	UK	Ireland	Danmark	Ἑλλάδα
844.39										
612 IRAQ	15	.	.	15	.	.	.	.	.	.
624 ISRAEL	10	.	.	10	.	.	.	.	.	.
628 JORDAN	9	.	.	9	.	.	.	.	.	.
632 SAUDI ARABIA	40	.	2	33	.	1	4	.	.	.
636 KUWAIT	10	1	1	8	.	.	.	.	.	.
647 U.A.EMIRATES	4	.	1	1	.	.	2	.	.	.
732 JAPAN	3	.	1	1	.	.	1	.	.	.
800 AUSTRALIA	3	.	.	.	.	.	3	.	.	.
1000 W O R L D	**587**	**55**	**82**	**334**	**12**	**36**	**52**	**14**	.	**2**
1010 INTRA-EC	**253**	**49**	**50**	**79**	**10**	**29**	**22**	**14**	.	.
1011 EXTRA-EC	**332**	**6**	**31**	**255**	**2**	**6**	**30**	.	.	**2**
1020 CLASS 1	66	4	6	35	1	2	17	.	.	1
1021 EFTA COUNTR.	32	4	4	16	1	1	6	.	.	.
1030 CLASS 2	264	2	25	218	1	5	13	.	.	.
1031 ACP (63)	78	.	3	71	.	2	2	.	.	.
845.11 JERSEYS, PULL-OVERS, SLIP-OVERS, TWINSETS, CARDIGANS, BED-JACKETS AND JUMPERS, KNITTED OR CROCHETED, OF WOOL OR FINE ANIMAL HAIR										
001 FRANCE	3244	30	.	2696	1	64	408	19	23	3
002 BELG.-LUXBG.	956	87	159	450	130	.	122	3	5	.
003 NETHERLANDS	1093	179	36	437	.	128	293	7	13	.
004 FR GERMANY	3933	.	128	3037	87	50	482	9	98	42
005 ITALY	541	17	122	.	4	29	354	13	2	.
006 UTD. KINGDOM	1547	45	93	1318	9	15	.	60	2	5
007 IRELAND	716	6	5	61	1	.	634	.	8	1
008 DENMARK	218	24	9	66	3	1	100	15	.	.
009 GREECE	70	19	6	29	.	.	16	.	.	.
024 ICELAND	27	.	2	8	1	.	13	.	3	.
025 FAROE ISLES	4	.	.	.	.	.	.	.	4	.
028 NORWAY	260	4	82	55	.	.	88	.	31	.
030 SWEDEN	455	6	56	102	.	3	261	1	26	.
032 FINLAND	81	1	4	20	.	5	43	.	8	.
036 SWITZERLAND	544	76	39	267	1	11	139	1	9	1
038 AUSTRIA	493	120	19	309	.	18	26	.	.	1
040 PORTUGAL	11	.	3	2	2	.	4	.	.	.
042 SPAIN	25	1	3	13	.	.	7	.	1	.
043 ANDORRA	10	.	7	3	.	.	.	.	.	.
044 GIBRALTAR	4	.	.	.	.	.	4	.	.	.
046 MALTA	12	.	.	8	.	.	4	.	.	.
048 YUGOSLAVIA	90	89	.	1	.	.	.	.	.	.
056 SOVIET UNION	39	3	2	16	1	.	1	14	.	2
058 GERMAN DEM.R	8	.	8	.	.	.	.	.	.	.
060 POLAND	37	6	.	3	4	.	18	6	.	.
062 CZECHOSLOVAK	11	.	.	4	.	.	.	.	.	7
068 BULGARIA	12	.	1	.	.	.	.	.	.	11
202 CANARY ISLES	6	.	.	5	.	.	1	.	.	.
212 TUNISIA	62	.	1	1	.	60	.	.	.	.
216 LIBYA	6	.	.	1	.	.	.	5	.	.
220 EGYPT	30	.	2	4	.	2	22	.	.	.
288 NIGERIA	32	.	.	1	.	.	31	.	.	.
302 CAMEROON	2	.	.	1	.	.	.	.	.	1
390 SOUTH AFRICA	17	1	1	4	.	.	10	.	1	.
400 USA	1320	23	31	355	.	5	708	175	17	6
404 CANADA	160	6	11	42	1	.	89	10	1	.
406 GREENLAND	5	.	.	.	.	.	.	.	5	.
413 BERMUDA	16	.	.	.	.	.	14	2	.	.
442 PANAMA	4	.	.	2	.	.	2	.	.	.
512 CHILE	2	.	.	.	.	.	2	.	.	.
600 CYPRUS	59	1	.	46	.	.	9	.	.	1
604 LEBANON	69	1	12	42	.	.	14	.	.	.
612 IRAQ	90	.	2	1	.	.	87	.	.	.
624 ISRAEL	31	.	1	13	.	.	17	.	.	.
628 JORDAN	9	.	1	4	.	.	4	.	.	.
632 SAUDI ARABIA	98	1	5	13	.	7	70	1	.	1
636 KUWAIT	47	1	1	34	.	.	11	.	.	.
640 BAHRAIN	7	.	.	1	.	.	6	.	.	.
644 QATAR	2	.	.	1	.	.	1	.	.	.
647 U.A.EMIRATES	9	.	.	1	.	.	8	.	.	.
649 OMAN	11	.	.	.	.	.	11	.	.	.
690 VIETNAM	4	.	.	.	.	.	4	.	.	.
706 SINGAPORE	12	.	.	3	.	.	9	.	.	.
720 CHINA	4	.	.	4	.	.	.	.	.	.
732 JAPAN	297	5	12	103	.	.	155	18	4	.
740 HONG KONG	103	1	11	41	.	1	49	.	.	.
800 AUSTRALIA	35	1	1	11	.	.	21	1	.	.
804 NEW ZEALAND	2	.	.	1	.	.	1	.	.	.
1000 W O R L D	**17029**	**757**	**880**	**9650**	**245**	**401**	**4391**	**360**	**262**	**83**
1010 INTRA-EC	**12317**	**407**	**558**	**8094**	**236**	**287**	**2408**	**125**	**151**	**51**
1011 EXTRA-EC	**4711**	**350**	**323**	**1555**	**10**	**114**	**1983**	**234**	**111**	**31**
1020 CLASS 1	3854	334	269	1307	5	43	1575	206	106	9
1021 EFTA COUNTR.	1877	209	205	764	4	38	574	2	78	3
1030 CLASS 2	740	5	43	221	.	69	384	9	5	4
1031 ACP (63)	54	.	3	5	.	.	44	1	.	1

Destination CTCI	Value 1000 ECU Valeurs EUR 10	Deutschland	France	Italia	Nederland	Belg.-Lux.	UK	Ireland	Danmark	Ἑλλάδα
844.39										
612 IRAK	156	.	2	154	.	.	.	.	.	.
624 ISRAEL	186	.	23	157	.	1	5	.	.	.
628 JORDANIE	277	.	2	268	.	.	7	.	.	.
632 ARABIE SAOUD	1826	26	318	1202	3	64	211	.	.	2
636 KOWEIT	400	32	66	277	6	9	10	.	.	.
647 EMIRATS ARAB	269	.	130	35	7	36	61	.	.	.
732 JAPON	275	13	130	80	3	.	48	.	1	.
800 AUSTRALIE	137	.	29	28	.	.	80	.	.	.
1000 M O N D E	**19218**	**2009**	**3700**	**9582**	**324**	**1581**	**1663**	**295**	**17**	**47**
1010 INTRA-CE	**9138**	**1673**	**1889**	**3097**	**256**	**1256**	**669**	**291**	**7**	.
1011 EXTRA-CE	**10080**	**336**	**1812**	**6485**	**68**	**325**	**993**	**4**	**10**	**47**
1020 CLASSE 1	3312	260	594	1678	48	136	545	1	9	41
1021 A E L E	1749	239	289	899	43	99	174	.	6	.
1030 CLASSE 2	6694	76	1217	4735	20	189	448	3	.	6
1031 ACP (63)	865	.	80	708	4	51	22	.	.	.
845.11 CHANDAILS,VESTES,ETC.DE LAINE, POILS FINS										
001 FRANCE	150861	2860	.	119455	44	2191	24643	740	858	70
002 BELG.-LUXBG.	47414	7373	9045	20219	3915	.	6550	129	182	1
003 PAYS-BAS	47764	14659	2217	15723	.	3634	10884	295	345	7
004 RF ALLEMAGNE	192610	.	8970	149903	3044	1811	24911	306	2816	849
005 ITALIE	26582	965	5003	.	123	878	19119	393	100	1
006 ROYAUME-UNI	31801	5121	3740	20131	378	489	.	1779	81	82
007 IRLANDE	24343	649	221	2401	29	19	20776	.	241	7
008 DANEMARK	9041	1314	500	2229	76	53	4479	390	.	.
009 GRECE	2469	123	381	1312	.	5	641	.	7	.
024 ISLANDE	852	48	82	56	43	8	484	.	131	.
025 ILES FEROE	144	.	.	.	.	.	.	.	144	.
028 NORVEGE	12297	504	3983	3088	1	12	3513	.	1191	5
030 SUEDE	20855	706	2497	4084	5	188	12415	15	943	2
032 FINLANDE	3846	165	204	868	.	271	2002	3	330	3
036 SUISSE	37352	6691	2786	15094	35	320	12049	39	309	29
038 AUTRICHE	27291	8779	1380	15214	5	441	1368	20	24	60
040 PORTUGAL	625	21	105	245	17	1	230	6	.	.
042 ESPAGNE	1608	83	195	789	5	9	487	1	39	.
043 ANDORRE	787	16	483	215	.	.	70	.	3	.
044 GIBRALTAR	212	1	.	31	.	.	180	.	.	.
046 MALTE	253	2	.	177	.	.	73	1	.	.
048 YOUGOSLAVIE	1897	1872	.	24	1	.	.	.	.	.
056 U.R.S.S.	992	135	32	432	21	25	26	248	.	73
058 RD.ALLEMANDE	191	.	172	3	.	.	7	.	9	.
060 POLOGNE	1076	148	.	115	97	.	538	175	3	.
062 TCHECOSLOVAQ	311	4	.	94	.	.	9	.	.	204
068 BULGARIE	496	15	86	5	.	.	.	.	.	390
202 CANARIES	250	11	4	158	.	.	77	.	.	.
212 TUNISIE	569	1	26	64	.	471	7	.	.	.
216 LIBYE	260	1	.	26	.	.	2	231	.	.
220 EGYPTE	946	4	78	90	.	16	755	.	.	3
288 NIGERIA	826	.	.	13	.	.	813	.	.	.
302 CAMEROUN	106	.	14	8	.	.	65	.	.	19
390 AFR. DU SUD	950	141	43	287	.	.	453	1	25	.
400 ETATS-UNIS	71863	2625	2138	22386	4	703	37173	5616	1080	138
404 CANADA	9686	689	762	2401	31	26	5307	425	40	5
406 GROENLAND	167	1	.	.	.	.	.	.	166	.
413 BERMUDES	1135	1	8	36	.	.	1002	88	.	.
442 PANAMA	192	.	4	86	.	.	102	.	.	.
512 CHILI	140	4	6	12	.	.	118	.	.	.
600 CHYPRE	1218	20	25	788	.	6	345	.	.	34
604 LIBAN	3427	92	867	1823	.	13	627	.	3	2
612 IRAK	2315	1	11	30	.	.	2273	.	.	.
624 ISRAEL	1022	17	43	454	.	.	504	.	4	.
628 JORDANIE	385	30	60	114	.	.	181	.	.	.
632 ARABIE SAOUD	3695	110	262	587	4	228	2429	22	2	51
636 KOWEIT	1900	72	126	1114	.	1	586	.	1	.
640 BAHREIN	322	7	19	80	.	.	204	.	5	7
644 QATAR	180	26	26	56	.	.	72	.	.	.
647 EMIRATS ARAB	450	18	29	56	3	2	342	.	.	.
649 OMAN	178	1	.	.	.	.	177	.	.	.
690 VIET-NAM	125	1	.	13	.	.	111	.	.	.
706 SINGAPOUR	807	1	24	362	.	1	419	.	.	.
720 CHINE	161	.	.	129	.	.	32	.	.	.
732 JAPON	33977	721	1153	13129	.	12	17956	751	255	.
740 HONG-KONG	9844	131	917	4299	.	58	4439	.	.	.
800 AUSTRALIE	2258	124	83	836	1	1	1188	17	8	.
804 NOUV.ZELANDE	136	1	.	30	.	.	104	.	1	.
1000 M O N D E	**795144**	**57211**	**49073**	**421868**	**7883**	**11925**	**224041**	**11745**	**9354**	**2044**
1010 INTRA-CE	**532892**	**33065**	**30080**	**331373**	**7610**	**9081**	**112002**	**4033**	**4631**	**1017**
1011 EXTRA-CE	**262217**	**24146**	**18993**	**90464**	**274**	**2843**	**112038**	**7709**	**4722**	**1028**
1020 CLASSE 1	226971	23195	15895	78990	147	1991	95092	6895	4522	244
1021 A E L E	103119	16915	11037	38649	105	1241	32061	83	2928	100
1030 CLASSE 2	31808	619	2806	10657	9	798	16224	390	187	118
1031 ACP (63)	1639	15	79	180	1	3	1296	43	3	19

Destination	Quantity	1000 kg								Quantités
SITC	EUR 10	Deutschland	France	Italia	Nederland	Belg.-Lux.	UK	Ireland	Danmark	Ελλάδα
845.11										
1040 CLASS 3	117	11	11	27	5	1	23	19	.	20
845.12 JERSEYS, PULL-OVERS, SLIP-OVERS, TWINSETS, CARDIGANS, BED-JACKETS AND JUMPERS, KNITTED OR CROCHETED, OF COTTON										
001 FRANCE	2816	39	.	1892	43	357	40	.	8	437
002 BELG.-LUXBG.	1095	147	164	436	247	.	61	.	4	36
003 NETHERLANDS	2121	522	68	731	.	426	39	.	108	227
004 FR GERMANY	7948	.	338	3788	293	307	187	110	565	2360
005 ITALY	235	35	49	.	12	70	10	18	.	41
006 UTD. KINGDOM	962	54	32	534	17	18	.	55	85	167
007 IRELAND	190	15	9	22	.	.	108	.	1	35
008 DENMARK	107	28	14	34	2	1	13	.	.	15
009 GREECE	50	6	2	35	1	2	4	.	.	.
024 ICELAND	24	.	1	1	2	.	6	.	14	.
025 FAROE ISLES	11	.	.	.	.	.	.	.	11	.
028 NORWAY	728	16	11	62	2	2	10	4	609	12
030 SWEDEN	1272	8	24	148	1	1	42	9	957	82
032 FINLAND	90	2	.	18	.	.	2	3	65	.
036 SWITZERLAND	1122	358	117	510	8	10	13	19	45	42
038 AUSTRIA	726	287	4	339	9	2	1	26	15	43
040 PORTUGAL	18	6	7	2	1	.	2	.	.	.
042 SPAIN	15	2	2	7	1	.	1	.	1	1
043 ANDORRA	9	.	8	1	.	.	.	.	.	.
046 MALTA	7	.	.	5	.	.	2	.	.	.
048 YUGOSLAVIA	41	41	.	.	.	.	.	.	.	.
056 SOVIET UNION	9	2	.	2	.	.	.	2	.	3
058 GERMAN DEM.R	14	.	1	3	1	.	.	.	8	1
060 POLAND	17	7	.	1	.	2	.	.	7	.
062 CZECHOSLOVAK	8	4	.	1	.	1	.	.	.	2
064 HUNGARY	22	9	.	13	.	.	.	.	.	.
066 ROMANIA	32	1	.	26	.	.	5	.	.	.
202 CANARY ISLES	8	1	1	6	.	.	.	.	.	.
212 TUNISIA	119	111	6	.	.	2	.	.	.	.
220 EGYPT	7	.	.	4	.	3	.	.	.	.
272 IVORY COAST	7	.	2	5	.	.	.	.	.	.
302 CAMEROON	4	.	3	.	.	.	.	.	.	1
372 REUNION	10	.	9	1	.	.	.	.	.	.
390 SOUTH AFRICA	7	1	.	3	.	.	1	.	2	.
400 USA	328	23	79	134	.	16	23	1	3	49
404 CANADA	48	10	4	19	.	2	10	.	1	2
406 GREENLAND	10	.	.	.	.	.	.	.	10	.
442 PANAMA	3	.	.	2	.	.	1	.	.	.
458 GUADELOUPE	6	.	6	.	.	.	.	.	.	.
462 MARTINIQUE	3	.	3	.	.	.	.	.	.	.
484 VENEZUELA	1	.	.	1	.	.	.	.	.	.
520 PARAGUAY	4	.	4	.	.	.	.	.	.	.
600 CYPRUS	28	2	.	23	.	.	2	.	.	1
604 LEBANON	28	1	9	15	.	.	2	.	.	1
624 ISRAEL	31	1	2	23	.	.	5	.	.	.
628 JORDAN	4	1	.	1	.	.	1	.	.	1
632 SAUDI ARABIA	21	5	3	7	.	.	5	.	.	1
636 KUWAIT	12	3	1	7	.	.	1	.	.	.
647 U.A.EMIRATES	10	1	.	1	.	3	1	.	.	4
706 SINGAPORE	16	.	1	13	.	1	1	.	.	.
708 PHILIPPINES	1	.	.	1	.	.	.	.	.	.
732 JAPAN	71	4	6	50	.	.	9	.	2	.
740 HONG KONG	36	5	3	22	2	.	4	.	.	.
800 AUSTRALIA	9	1	1	6	.	.	1	.	.	.
1000 W O R L D	**20551**	**1759**	**1003**	**8966**	**641**	**1230**	**615**	**247**	**2520**	**3570**
1010 INTRA-EC	**15522**	**846**	**675**	**7471**	**615**	**1180**	**462**	**183**	**772**	**3318**
1011 EXTRA-EC	**5028**	**913**	**328**	**1493**	**26**	**50**	**153**	**65**	**1748**	**252**
1020 CLASS 1	4523	758	263	1305	24	33	123	62	1723	232
1021 EFTA COUNTR.	3981	676	164	1081	22	15	76	61	1705	181
1030 CLASS 2	401	134	64	140	2	13	25	1	11	11
1031 ACP (63)	24	.	8	9	.	3	2	.	.	2
1040 CLASS 3	105	22	2	46	1	3	5	2	15	9
845.13 JERSEYS, PULL-OVERS, SLIP-OVERS, TWINSETS, CARDIGANS, BED-JACKETS AND JUMPERS, KNITTED OR CROCHETED, OF SYNTHETIC FIBRES										
001 FRANCE	7202	135	.	6547	59	102	160	.	.	199
002 BELG.-LUXBG.	3016	276	508	1439	714	.	68	4	5	2
003 NETHERLANDS	4443	959	112	2655	.	524	149	.	15	29
004 FR GERMANY	15089	.	173	12891	734	177	223	2	55	834
005 ITALY	132	16	59	.	26	5	20	.	.	6
006 UTD. KINGDOM	2492	104	27	2016	171	17	.	60	15	82
007 IRELAND	1112	15	10	218	2	1	858	.	3	5
008 DENMARK	225	42	8	130	9	1	34	.	.	1
009 GREECE	38	21	2	8	1	1	5	.	.	.
024 ICELAND	21	1	.	2	3	.	7	.	8	.
025 FAROE ISLES	8	.	.	1	.	.	.	.	7	.
028 NORWAY	598	26	4	157	3	2	44	.	360	.
030 SWEDEN	939	11	28	377	1	2	69	.	361	90
032 FINLAND	152	2	3	99	.	.	8	.	39	1
036 SWITZERLAND	1949	379	72	1390	20	5	31	.	23	29
038 AUSTRIA	1691	432	6	1230	1	1	8	.	4	9

Destination	Value	1000 ECU								Valeurs
CTCI	EUR 10	Deutschland	France	Italia	Nederland	Belg.-Lux.	UK	Ireland	Danmark	Ελλάδα
845.11										
1040 CLASSE 3	3435	332	292	816	118	54	722	422	13	666
845.12 CHANDAILS,VESTES,ETC.DE COTON										
001 FRANCE	83739	2112	.	59941	725	9873	1421	7	197	9463
002 BELG.-LUXBG.	34770	6758	5867	13402	6526	.	1184	.	143	890
003 PAYS-BAS	52932	16108	2259	19178	.	7809	922	4	2707	3945
004 RF ALLEMAGNE	203061	.	11526	117078	7756	6559	3315	1776	13210	41841
005 ITALIE	6921	1215	2145	.	309	1861	523	263	1	604
006 ROYAUME-UNI	25942	3020	1650	14616	279	525	.	999	2255	2598
007 IRLANDE	5567	784	276	850	5	16	2807	.	61	768
008 DANEMARK	3216	946	497	1064	58	37	273	.	.	341
009 GRECE	2060	139	97	1690	7	31	94	.	2	.
024 ISLANDE	905	35	36	67	60	1	210	.	496	.
025 ILES FEROE	397	.	.	.	.	.	.	.	397	.
028 NORVEGE	22201	858	531	2263	26	78	247	66	17879	253
030 SUEDE	32101	458	998	4020	14	37	1422	124	23589	1439
032 FINLANDE	2771	117	34	643	7	5	44	45	1872	4
036 SUISSE	41610	14354	3763	20180	194	295	430	309	1201	884
038 AUTRICHE	24042	10637	229	10999	214	73	22	453	409	1006
040 PORTUGAL	486	105	157	176	8	1	32	7	.	.
042 ESPAGNE	706	100	98	375	21	3	72	.	25	12
043 ANDORRE	383	12	309	52	.	5	5	.	.	.
046 MALTE	187	14	7	121	.	.	41	.	.	4
048 YOUGOSLAVIE	740	724	.	16	.	.	.	.	.	.
056 U.R.S.S.	352	114	.	81	.	.	.	46	.	111
058 RD.ALLEMANDE	444	.	39	62	40	8	.	.	281	14
060 POLOGNE	309	185	.	14	.	40	3	.	67	.
062 TCHECOSLOVAQ	246	110	.	51	.	28	2	.	.	55
064 HONGRIE	411	179	.	232	.	.	.	.	.	.
066 ROUMANIE	345	2	.	302	9	.	32	.	.	.
202 CANARIES	390	23	56	299	.	.	12	.	.	.
212 TUNISIE	1064	965	81	9	.	9	.	.	.	.
220 EGYPTE	130	4	13	67	.	37	.	.	.	9
272 COTE IVOIRE	203	.	46	157	.	.	.	.	.	.
302 CAMEROUN	114	.	91	.	.	.	5	.	.	18
372 REUNION	251	1	203	44	.	.	.	.	.	3
390 AFR. DU SUD	391	89	20	191	.	4	43	.	42	2
400 ETATS-UNIS	14084	951	3322	7011	3	396	1353	18	96	934
404 CANADA	2671	573	491	1129	4	44	366	3	20	41
406 GROENLAND	395	3	.	9	.	.	.	.	383	.
442 PANAMA	169	1	9	128	.	.	31	.	.	.
458 GUADELOUPE	150	.	148	2	.	.	.	.	.	.
462 MARTINIQUE	115	.	110	4	.	1	.	.	.	.
484 VENEZUELA	100	.	6	94	.	.	.	.	.	.
520 PARAGUAY	146	.	138	8	.	.	.	.	.	.
600 CHYPRE	534	66	6	385	.	4	33	.	.	40
604 LIBAN	1099	77	301	572	.	.	114	.	1	34
624 ISRAEL	795	23	56	610	.	7	99	.	.	.
628 JORDANIE	158	44	11	67	1	2	10	.	.	23
632 ARABIE SAOUD	1009	229	124	479	.	3	145	.	7	22
636 KOWEIT	488	131	66	275	.	.	15	.	.	1
647 EMIRATS ARAB	339	63	59	91	2	27	27	.	.	70
706 SINGAPOUR	1168	9	50	1048	.	32	27	.	2	.
708 PHILIPPINES	150	.	6	142	.	.	2	.	.	.
732 JAPON	7527	451	552	5701	1	3	767	7	45	.
740 HONG-KONG	3235	266	194	2579	37	.	158	.	1	.
800 AUSTRALIE	661	63	46	492	.	.	58	.	2	.
1000 M O N D E	**585899**	**63276**	**37197**	**289649**	**16314**	**27900**	**18485**	**4143**	**65397**	**65538**
1010 INTRA-CE	**418214**	**31083**	**24318**	**227820**	**15666**	**26711**	**10538**	**3049**	**18577**	**60452**
1011 EXTRA-CE	**167611**	**32193**	**12878**	**61766**	**648**	**1188**	**5947**	**1094**	**46821**	**5076**
1020 CLASSE 1	151950	29557	10593	53482	553	945	5131	1033	46075	4581
1021 A E L E	124120	26565	5748	38349	523	489	2407	1005	45447	3587
1030 CLASSE 2	13414	2034	2244	7487	46	168	779	15	398	243
1031 ACP (63)	708	17	290	315	1	28	34	.	.	23
1040 CLASSE 3	2249	602	41	797	49	76	37	46	348	253
845.13 CHANDAILS,VESTES,ETC.DE FIBRES SYNTHETIQUE										
001 FRANCE	156153	4214	.	138246	1375	3299	5497	10	7	3505
002 BELG.-LUXBG.	80039	12499	20565	28837	16026	.	1767	147	171	27
003 PAYS-BAS	100678	33053	3690	47898	.	11459	3584	3	511	480
004 RF ALLEMAGNE	369882	.	7032	316663	17903	4327	7174	49	1215	15519
005 ITALIE	3699	558	1637	.	585	155	666	17	2	79
006 ROYAUME-UNI	48000	4097	1225	36583	2424	480	.	1351	518	1322
007 IRLANDE	28279	874	324	4958	33	22	21880	.	81	107
008 DANEMARK	6065	1945	339	2592	163	26	990	.	.	10
009 GRECE	740	176	36	344	6	14	164	.	.	.
024 ISLANDE	777	92	13	64	87	9	225	.	287	.
025 ILES FEROE	284	4	.	29	.	.	.	.	251	.
028 NORVEGE	18421	1781	152	3241	41	43	1116	.	12035	12
030 SUEDE	23272	748	700	8476	34	94	1715	.	10245	1260
032 FINLANDE	3649	147	98	1877	19	1	322	.	1166	19
036 SUISSE	65232	18692	2955	40766	419	161	1060	.	709	470
038 AUTRICHE	46979	16404	332	29498	23	51	330	.	163	178

Destination SITC	Quantity 1000 kg Quantités									
	EUR 10	Deutschland	France	Italia	Nederland	Belg.-Lux.	UK	Ireland	Danmark	Ελλάδα
845.13										
040 PORTUGAL	52	34	13	3	.	.	2	.	.	.
042 SPAIN	31	1	5	19	1	.	5	.	.	.
043 ANDORRA	10	.	9	1	.	.	.	.	.	.
044 GIBRALTAR	8	.	.	2	.	.	6	.	.	.
046 MALTA	46	.	.	43	.	.	2	1	.	.
048 YUGOSLAVIA	28	21	.	7	.	.	.	.	.	.
056 SOVIET UNION	13	2	.	10	1	.	.	.	.	.
058 GERMAN DEM.R	9	.	.	5	.	.	.	.	4	.
060 POLAND	48	7	.	13	.	.	28	.	.	.
062 CZECHOSLOVAK	8	2	.	5	.	.	.	.	.	1
064 HUNGARY	63	1	2	49	7	.	4	.	.	.
066 ROMANIA	9	1	1	5	.	.	2	.	.	.
068 BULGARIA	10	.	.	.	.	.	.	.	.	10
202 CANARY ISLES	10	.	.	5	.	.	5	.	.	.
204 MOROCCO	124	121	1	.	2	.	.	.	.	.
212 TUNISIA	82	65	3	.	.	14	.	.	.	.
216 LIBYA	7	1	.	6	.	.	.	.	.	.
220 EGYPT	16	.	.	11	.	.	4	.	.	1
288 NIGERIA	7	.	.	.	.	.	7	.	.	.
302 CAMEROON	12	.	8	1	.	.	2	.	.	1
318 CONGO	3	.	3	.	.	.	.	.	.	.
322 ZAIRE	1	.	.	.	.	1	.	.	.	.
372 REUNION	10	.	10	.	.	.	.	.	.	.
390 SOUTH AFRICA	8	1	.	2	.	.	5	.	.	.
400 USA	167	13	6	93	.	2	45	3	1	4
404 CANADA	79	9	4	28	.	.	34	1	.	3
406 GREENLAND	8	.	.	.	.	.	.	.	8	.
458 GUADELOUPE	3	.	3	.	.	.	.	.	.	.
600 CYPRUS	93	1	1	81	.	.	8	.	.	2
604 LEBANON	59	1	7	39	.	.	9	.	.	3
612 IRAQ	19	.	.	.	.	.	19	.	.	.
624 ISRAEL	61	2	3	34	6	.	16	.	.	.
628 JORDAN	34	2	1	9	.	.	20	.	.	2
632 SAUDI ARABIA	90	3	2	39	.	6	38	.	.	2
636 KUWAIT	28	4	3	14	.	.	7	.	.	.
640 BAHRAIN	3	.	.	.	.	.	3	.	.	.
644 QATAR	2	.	.	.	.	.	2	.	.	.
647 U.A.EMIRATES	18	1	1	5	.	.	11	.	.	.
706 SINGAPORE	3	.	3	.	.	.	.	.	.	.
732 JAPAN	31	4	2	14	.	.	11	.	.	.
740 HONG KONG	37	1	6	20	2	.	8	.	.	.
800 AUSTRALIA	6	2	1	1	.	.	2	.	.	.
809 N. CALEDONIA	4	.	4	.	.	.	.	.	.	.
822 FR.POLYNESIA	1	.	.	.	.	1	.	.	.	.
1000 W O R L D	**40506**	**2719**	**1120**	**29737**	**1763**	**865**	**2014**	**70**	**906**	**1312**
1010 INTRA-EC	**33743**	**1566**	**898**	**25904**	**1715**	**828**	**1517**	**66**	**93**	**1156**
1011 EXTRA-EC	**6764**	**1153**	**222**	**3833**	**48**	**36**	**497**	**5**	**814**	**156**
1020 CLASS 1	5822	936	154	3467	30	13	281	4	801	136
1021 EFTA COUNTR.	5400	887	126	3256	28	10	169	.	794	130
1030 CLASS 2	779	202	66	278	10	23	182	.	8	10
1031 ACP (63)	51	3	15	6	.	1	24	.	.	2
1040 CLASS 3	160	14	3	87	8	.	34	.	4	10
845.14 JERSEYS, PULL-OVERS, SLIP-OVERS, TWINSETS, CARDIGANS, BED-JACKETS AND JUMPERS, KNITTED OR CROCHETED, OF REGENERATED FIBRES										
001 FRANCE	265	3	.	241	2	5	5	2	.	7
002 BELG.-LUXBG.	172	27	14	125	5	.	1	.	.	.
003 NETHERLANDS	133	50	2	44	.	19	6	.	.	12
004 FR GERMANY	499	.	10	398	12	.	1	.	.	78
005 ITALY	5	1	3	.	1	.	.	.	.	.
006 UTD. KINGDOM	143	7	3	124	.	.	.	8	.	1
007 IRELAND	10	1	1	3	.	.	5	.	.	.
008 DENMARK	9	5	1	3	.	.	.	.	.	.
028 NORWAY	15	1	.	2	.	.	1	.	11	.
030 SWEDEN	18	1	1	10	.	.	1	.	3	2
036 SWITZERLAND	62	22	3	28	4	1	1	2	1	.
038 AUSTRIA	57	20	1	34	.	.	.	.	.	2
042 SPAIN	8	.	.	7	.	.	1	.	.	.
060 POLAND	2	1	.	1	.	.	.	.	.	.
062 CZECHOSLOVAK	4	.	.	4	.	.	.	.	.	.
216 LIBYA	19	.	.	19	.	.	.	.	.	.
400 USA	24	1	2	15	.	.	.	.	.	6
404 CANADA	4	1	1	2	.	.	.	.	.	.
600 CYPRUS	7	.	.	6	.	.	.	.	.	1
604 LEBANON	4	.	.	2	.	.	1	.	.	1
624 ISRAEL	4	.	2	2	.	.	.	.	.	.
632 SAUDI ARABIA	3	.	.	3	.	.	.	.	.	.
636 KUWAIT	2	.	.	2	.	.	.	.	.	.
732 JAPAN	4	.	1	3	.	.	.	.	.	.
740 HONG KONG	2	.	1	1	.	.	.	.	.	.
1000 W O R L D	**1487**	**142**	**50**	**1091**	**25**	**25**	**25**	**12**	**16**	**111**
1010 INTRA-EC	**1237**	**94**	**34**	**938**	**20**	**25**	**19**	**10**	.	**97**
1011 EXTRA-EC	**259**	**48**	**16**	**152**	**5**	**1**	**6**	**2**	**15**	**14**

Destination CTCI	Value 1000 ECU Valeurs									
	EUR 10	Deutschland	France	Italia	Nederland	Belg.-Lux.	UK	Ireland	Danmark	Ελλάδα
845.13										
040 PORTUGAL	776	283	324	125	5	.	39	.	.	.
042 ESPAGNE	1240	97	220	683	34	.	206	.	.	.
043 ANDORRE	502	4	465	30	2	1	.	.	.	.
044 GIBRALTAR	198	2	.	22	.	.	174	.	.	.
046 MALTE	759	5	1	690	.	.	56	7	.	.
048 YOUGOSLAVIE	343	181	1	161	.	.	.	.	.	.
056 U.R.S.S.	621	106	2	493	15	.	5	.	.	.
058 RD.ALLEMANDE	365	.	23	170	4	.	9	.	159	.
060 POLOGNE	953	254	.	348	.	.	351	.	.	.
062 TCHECOSLOVAQ	228	104	.	102	.	.	.	.	.	22
064 HONGRIE	1308	13	46	1154	47	.	48	.	.	.
066 ROUMANIE	104	6	19	64	.	.	15	.	.	.
068 BULGARIE	171	25	1	.	.	.	.	.	.	145
202 CANARIES	362	18	3	201	.	.	140	.	.	.
204 MAROC	680	609	29	1	39	2	.	.	.	.
212 TUNISIE	927	787	39	.	.	101	.	.	.	.
216 LIBYE	222	28	.	188	.	.	2	.	.	4
220 EGYPTE	309	11	22	164	.	6	88	.	.	18
288 NIGERIA	238	3	.	.	.	.	235	.	.	.
302 CAMEROUN	161	1	119	11	.	.	19	.	.	11
318 CONGO	114	1	90	.	.	23	.	.	.	.
322 ZAIRE	131	1	1	13	.	116	.	.	.	.
372 REUNION	256	.	254	.	.	2	.	.	.	.
390 AFR. DU SUD	407	99	10	76	.	16	206	.	.	.
400 ETATS-UNIS	6292	847	325	3424	4	139	1308	118	20	107
404 CANADA	3185	632	281	798	1	10	1383	13	26	41
406 GROENLAND	309	6	.	.	.	.	.	.	303	.
458 GUADELOUPE	108	.	100	4	.	4	.	.	.	.
600 CHYPRE	1221	19	24	871	.	.	255	.	.	52
604 LIBAN	1822	44	357	1189	.	.	169	.	2	61
612 IRAK	450	3	.	8	.	.	439	.	.	.
624 ISRAEL	1314	52	96	696	72	5	390	.	.	3
628 JORDANIE	743	71	61	157	.	.	395	6	.	53
632 ARABIE SAOUD	2815	210	144	1472	1	89	828	.	.	71
636 KOWEIT	1097	265	135	513	.	.	179	.	1	4
640 BAHREIN	129	11	9	19	.	.	87	.	3	.
644 QATAR	109	38	12	.	.	2	57	.	.	.
647 EMIRATS ARAB	796	50	37	374	.	1	332	.	2	.
706 SINGAPOUR	107	10	78	5	.	.	14	.	.	.
732 JAPON	2663	383	166	1275	8	7	824	.	.	.
740 HONG-KONG	2263	61	362	1337	45	.	457	.	1	.
800 AUSTRALIE	334	128	47	75	6	.	78	.	.	.
809 N. CALEDONIE	110	.	94	.	.	16	.	.	.	.
822 POLYNESIE FR	117	.	6	.	.	111	.	.	.	.
1000 M O N D E	**990834**	**100882**	**43334**	**677330**	**39438**	**20819**	**55830**	**1727**	**27882**	**23592**
1010 INTRA-CE	**793532**	**57415**	**34848**	**576120**	**38515**	**19782**	**41721**	**1576**	**2507**	**21048**
1011 EXTRA-CE	**197300**	**43467**	**8484**	**101210**	**923**	**1037**	**14108**	**151**	**25375**	**2545**
1020 CLASSE 1	175388	40536	6090	91327	700	533	9075	137	24903	2087
1021 A E L E	159104	38147	4573	84046	627	359	4807	.	24605	1940
1030 CLASSE 2	18159	2417	2303	7553	158	504	4607	14	313	290
1031 ACP (63)	1174	52	307	120	.	157	511	4	.	23
1040 CLASSE 3	3755	514	91	2330	66	.	428	.	159	167
845.14 CHANDAILS,VESTES,ETC.DE FIBRES ARTIFICIEL.										
001 FRANCE	6291	294	.	5445	60	119	269	45	.	59
002 BELG.-LUXBG.	4544	821	665	2823	196	.	39	.	.	.
003 PAYS-BAS	3890	1926	46	963	.	591	184	.	.	180
004 RF ALLEMAGNE	11620	.	607	9344	297	11	53	1	12	1295
005 ITALIE	205	30	147	.	10	2	7	7	.	2
006 ROYAUME-UNI	3832	419	218	2792	2	10	.	362	3	26
007 IRLANDE	351	68	27	110	2	.	143	.	1	.
008 DANEMARK	283	127	48	95	3	.	10	.	.	.
028 NORVEGE	615	86	32	88	6	11	12	.	380	.
030 SUEDE	600	65	49	298	10	.	36	.	113	29
036 SUISSE	2678	1260	188	1057	88	11	32	15	12	15
038 AUTRICHE	1975	1118	44	766	6	1	.	.	4	36
042 ESPAGNE	155	4	12	119	.	.	20	.	.	.
060 POLOGNE	101	62	.	39	.	.	.	.	.	.
062 TCHECOSLOVAQ	125	.	.	125	.	.	.	.	.	.
216 LIBYE	638	.	.	638	.	.	.	.	.	.
400 ETATS-UNIS	1194	32	145	898	.	.	7	13	1	98
404 CANADA	208	32	49	127	.	.	.	.	.	.
600 CHYPRE	102	.	.	78	.	.	.	.	.	24
604 LIBAN	109	7	16	57	.	.	10	.	.	19
624 ISRAEL	136	1	49	77	.	.	9	.	.	.
632 ARABIE SAOUD	109	10	28	71	.	.	.	.	.	.
636 KOWEIT	120	4	5	103	.	.	.	.	.	8
732 JAPON	468	20	66	375	.	.	.	7	.	.
740 HONG-KONG	150	8	39	103	.	.	.	.	.	.
1000 M O N D E	**41345**	**6495**	**2673**	**26993**	**691**	**759**	**923**	**450**	**570**	**1791**
1010 INTRA-CE	**31050**	**3690**	**1760**	**21597**	**569**	**733**	**707**	**415**	**16**	**1563**
1011 EXTRA-CE	**10293**	**2804**	**913**	**5396**	**121**	**26**	**216**	**35**	**554**	**228**

Tab. 1 **Export** January - December 1983 Janvier - Décembre

Destination SITC	Quantity 1000 kg / Quantités									
	EUR 10	Deutschland	France	Italia	Nederland	Belg.-Lux.	UK	Ireland	Danmark	Ελλάδα
845.14										
1020 CLASS 1	198	46	9	106	5	1	3	2	15	11
1021 EFTA COUNTR.	154	43	5	76	5	1	2	2	15	5
1030 CLASS 2	52	.	7	40	.	.	3	.	.	2
1040 CLASS 3	8	2	.	6	.	.	.	.	.	.
845.19 JERSEYS, PULL-OVERS, SLIP-OVERS, TWINSETS, CARDIGANS, BED-JACKETS AND JUMPERS, KNITTED OR CROCHETED, OF FIBRES OTHER THAN WOOL, FINE ANIMAL HAIR, COTTON AND MAN-MADE FIBRES										
001 FRANCE	1145	2	.	1092	.	19	1	2	.	29
002 BELG.-LUXBG.	476	14	34	420	7	.	1	.	.	.
003 NETHERLANDS	340	41	6	223	.	64	2	.	.	4
004 FR GERMANY	1773	.	55	1682	5	4	7	1	.	19
005 ITALY	17	1	13	.	1	2	.	.	.	.
006 UTD. KINGDOM	420	3	14	388	.	6	.	9	.	.
007 IRELAND	55	1	9	40	.	.	5	.	.	.
008 DENMARK	49	4	2	41	.	1	1	.	.	.
009 GREECE	15	.	2	12	.	.	1	.	.	.
024 ICELAND	1	.	.	.	.	.	1	.	.	.
028 NORWAY	58	1	1	53	.	.	2	.	1	.
030 SWEDEN	57	1	4	48	.	.	.	.	1	3
032 FINLAND	8	.	.	8	.	.	.	.	.	.
036 SWITZERLAND	288	29	52	205	.	1	1	.	.	.
038 AUSTRIA	187	28	4	151	.	2	1	.	.	1
040 PORTUGAL	2	.	.	2	.	.	.	.	.	.
042 SPAIN	16	.	1	15	.	.	.	.	.	.
043 ANDORRA	2	.	2	.	.	.	.	.	.	.
046 MALTA	15	.	.	15	.	.	.	.	.	.
048 YUGOSLAVIA	5	5	.	.	.	.	.	.	.	.
056 SOVIET UNION	20	.	.	20	.	.	.	.	.	.
060 POLAND	10	.	.	10	.	.	.	.	.	.
062 CZECHOSLOVAK	3	.	.	3	.	.	.	.	.	.
064 HUNGARY	24	.	.	24	.	.	.	.	.	.
372 REUNION	5	.	4	1	.	.	.	.	.	.
390 SOUTH AFRICA	3	.	.	3	.	.	.	.	.	.
400 USA	178	1	11	150	.	.	3	13	.	.
404 CANADA	22	.	6	15	.	.	1	.	.	.
600 CYPRUS	18	.	2	15	.	.	1	.	.	.
604 LEBANON	42	.	11	31	.	.	.	.	.	.
624 ISRAEL	12	.	2	9	.	.	1	.	.	.
628 JORDAN	10	.	1	8	.	.	1	.	.	.
632 SAUDI ARABIA	19	.	5	14	.	.	.	.	.	.
636 KUWAIT	12	.	2	10	.	.	.	.	.	.
647 U.A.EMIRATES	2	.	2	.	.	.	.	.	.	.
706 SINGAPORE	2	.	1	1	.	.	.	.	.	.
732 JAPAN	73	1	4	66	.	.	1	1	.	.
740 HONG KONG	25	.	2	22	.	.	1	.	.	.
800 AUSTRALIA	4	.	.	4	.	.	.	.	.	.
1000 W O R L D	**5462**	**132**	**263**	**4835**	**13**	**99**	**34**	**27**	**3**	**56**
1010 INTRA-EC	**4292**	**66**	**136**	**3897**	**13**	**96**	**19**	**13**	.	**52**
1011 EXTRA-EC	**1171**	**66**	**127**	**938**	.	**4**	**15**	**14**	**3**	**4**
1020 CLASS 1	919	66	86	734	.	3	10	14	2	4
1021 EFTA COUNTR.	601	59	62	466	.	3	5	.	2	4
1030 CLASS 2	192	.	41	144	.	1	5	.	1	.
1031 ACP (63)	28	.	6	21	.	1	.	.	.	.
1040 CLASS 3	59	.	.	59	.	.	.	.	.	.
845.21 DRESSES, SKIRTS, SUITS AND COSTUMES, WOMEN'S, GIRLS' AND INFANTS', KNITTED OR CROCHETED, OF WOOL OR FINE ANIMAL HAIR										
001 FRANCE	128	53	.	62	.	1	12	.	.	.
002 BELG.-LUXBG.	62	12	31	8	5	.	6	.	.	.
003 NETHERLANDS	54	27	7	7	.	6	7	.	.	.
004 FR GERMANY	165	.	80	62	4	1	7	.	1	10
005 ITALY	15	1	3	.	.	.	11	.	.	.
006 UTD. KINGDOM	30	6	8	13	1	.	.	1	1	.
007 IRELAND	13	2	.	1	.	.	10	.	.	.
008 DENMARK	7	1	1	2	.	.	3	.	.	.
009 GREECE	2	.	.	.	.	.	2	.	.	.
028 NORWAY	8	1	3	2	.	.	1	.	1	.
030 SWEDEN	6	1	2	1	.	.	1	.	1	.
032 FINLAND	2	.	.	1	.	.	1	.	.	.
036 SWITZERLAND	61	26	11	14	.	1	5	4	.	.
038 AUSTRIA	39	30	3	5	.	.	1	.	.	.
042 SPAIN	4	.	2	.	.	.	2	.	.	.
056 SOVIET UNION	3	.	1	.	.	.	2	.	.	.
068 BULGARIA	3	.	3	.	.	.	.	.	.	.
400 USA	31	2	3	9	.	.	16	1	.	.
404 CANADA	8	.	3	2	.	.	2	1	.	.
604 LEBANON	.	.	.	.	.	.	.	.	.	.
624 ISRAEL	7	.	.	.	.	.	7	.	.	.
632 SAUDI ARABIA	2	.	.	1	.	.	1	.	.	.
732 JAPAN	22	1	1	7	.	.	13	.	.	.
740 HONG KONG	7	.	1	1	.	.	5	.	.	.
800 AUSTRALIA	1	.	.	.	.	.	1	.	.	.
1000 W O R L D	**695**	**165**	**163**	**202**	**9**	**9**	**126**	**6**	**4**	**11**

Destination CTCI	Value 1000 ECU / Valeurs									
	EUR 10	Deutschland	France	Italia	Nederland	Belg.-Lux.	UK	Ireland	Danmark	Ελλάδα
845.14										
1020 CLASSE 1	8218	2662	631	3912	121	23	111	35	545	178
1021 A E L E	5963	2540	324	2248	115	23	84	15	535	79
1030 CLASSE 2	1764	43	282	1271	.	4	104	.	9	51
1040 CLASSE 3	315	100	.	213	.	.	2	.	.	.
845.19 CHANDAILS,VESTES,ETC.D'AUTRES FIBRES										
001 FRANCE	31346	167	.	30078	6	467	58	102	.	468
002 BELG.-LUXBG.	14770	892	1291	12319	227	.	41	.	.	.
003 PAYS-BAS	9063	2038	147	5325	.	1417	75	4	3	54
004 RF ALLEMAGNE	63798	.	2474	60455	135	143	257	45	.	289
005 ITALIE	917	77	725	.	27	59	27	.	.	2
006 ROYAUME-UNI	11680	407	1175	9725	5	98	.	270	.	.
007 IRLANDE	1677	79	237	1182	5	6	167	.	1	.
008 DANEMARK	1552	166	85	1254	.	26	20	1	.	.
009 GRECE	812	7	121	653	.	7	24	.	.	.
024 ISLANDE	130	4	23	19	6	.	54	.	24	.
028 NORVEGE	2116	74	95	1866	1	4	63	.	13	.
030 SUEDE	1824	69	242	1418	2	6	12	.	21	54
032 FINLANDE	391	31	8	350	.	.	2	.	.	.
036 SUISSE	12366	1810	2170	8318	4	35	27	1	1	.
038 AUTRICHE	7317	1538	221	5198	1	329	15	1	.	14
040 PORTUGAL	165	1	6	157	.	1	.	.	.	.
042 ESPAGNE	568	10	50	497	.	2	9	.	.	.
043 ANDORRE	199	.	124	75	.	.	.	.	.	.
046 MALTE	299	2	.	294	.	.	3	.	.	.
048 YOUGOSLAVIE	125	119	.	3	.	.	3	.	.	.
056 U.R.S.S.	1013	2	.	1011	.	.	.	.	.	.
060 POLOGNE	249	.	.	249	.	.	.	.	.	.
062 TCHECOSLOVAQ	107	.	.	107	.	.	.	.	.	.
064 HONGRIE	550	.	.	550	.	.	.	.	.	.
372 REUNION	121	.	99	22	.	.	.	.	.	.
390 AFR. DU SUD	169	1	16	149	1	.	2	.	.	.
400 ETATS-UNIS	9557	128	675	7900	11	3	339	499	2	.
404 CANADA	1169	32	317	764	.	.	53	3	.	.
600 CHYPRE	241	.	70	157	.	.	14	.	.	.
604 LIBAN	1111	3	466	640	.	.	2	.	.	.
624 ISRAEL	425	3	98	280	.	1	43	.	.	.
628 JORDANIE	168	.	43	109	1	.	15	.	.	.
632 ARABIE SAOUD	954	12	342	574	.	.	26	.	.	.
636 KOWEIT	544	11	127	406	.	.	.	.	.	.
647 EMIRATS ARAB	125	6	86	18	.	.	15	.	.	.
706 SINGAPOUR	244	1	78	165	.	.	.	.	.	.
732 JAPON	7767	72	592	6961	.	.	108	34	.	.
740 HONG-KONG	2145	4	201	1904	.	.	36	.	.	.
800 AUSTRALIE	345	.	43	283	.	.	19	.	.	.
1000 M O N D E	**189731**	**7783**	**12892**	**162504**	**429**	**2620**	**1559**	**961**	**102**	**881**
1010 INTRA-CE	**135611**	**3832**	**6254**	**120991**	**404**	**2222**	**669**	**422**	**4**	**813**
1011 EXTRA-CE	**54108**	**3951**	**6637**	**41503**	**25**	**398**	**889**	**538**	**98**	**69**
1020 CLASSE 1	44562	3892	4583	34297	24	378	717	538	64	69
1021 A E L E	24310	3526	2764	17327	13	374	174	3	60	69
1030 CLASSE 2	7570	56	2044	5245	1	19	172	.	33	.
1031 ACP (63)	507	1	205	282	.	19	.	.	.	.
1040 CLASSE 3	1972	2	10	1960	.	.	.	.	.	.
845.21 ROBES,JUPES,COSTUM.-TAILL.D.LAINES FINES										
001 FRANCE	4805	2266	.	1885	6	45	598	3	.	2
002 BELG.-LUXB[illegible]	5447	1171	3166	663	218	.	221	3	5	.
003 PAYS-BAS	4099	2384	733	248	.	341	385	.	8	.
004 RF ALLEMAGNE	10600	.	4603	4577	395	39	687	.	53	246
005 ITALIE	956	76	365	.	.	11	504	.	.	.
006 ROYAUME-UNI	1994	529	625	728	40	2	.	32	38	.
007 IRLANDE	659	154	26	71	.	.	404	.	4	.
008 DANEMARK	428	125	81	79	.	.	143	.	.	.
009 GRECE	140	5	20	42	.	.	73	.	.	.
028 NORVEGE	509	140	148	131	.	.	61	.	29	.
030 SUEDE	447	68	142	110	1	12	72	.	42	.
032 FINLANDE	168	16	24	79	.	.	49	.	.	.
036 SUISSE	5161	2034	1434	1288	5	33	286	56	11	14
038 AUTRICHE	2793	2011	251	489	3	.	37	.	1	1
042 ESPAGNE	424	38	220	65	.	5	95	.	1	.
056 U.R.S.S.	150	1	48	.	.	.	101	.	.	.
068 BULGARIE	213	.	213	.	.	.	.	.	.	.
400 ETATS-UNIS	2303	170	350	815	.	.	916	42	10	.
404 CANADA	610	30	271	173	.	.	107	29	.	.
604 LIBAN	169	25	49	92	.	.	3	.	.	.
624 ISRAEL	249	7	6	8	.	.	228	.	.	.
632 ARABIE SAOUD	115	16	3	41	2	.	53	.	.	.
732 JAPON	2398	124	171	1331	.	.	765	7	.	.
740 HONG-KONG	360	14	96	80	.	.	170	.	.	.
800 AUSTRALIE	142	14	29	44	.	.	55	.	.	.
1000 M O N D E	**46416**	**11524**	**13232**	**13412**	**677**	**494**	**6411**	**172**	**209**	**285**

Destination SITC	Quantity 1000 kg Quantités EUR 10	Deutschland	France	Italia	Nederland	Belg.-Lux.	UK	Ireland	Danmark	Ἑλλάδα
845.21										
1010 INTRA-EC	476	102	130	155	9	8	59	1	2	10
1011 EXTRA-EC	223	64	34	48	.	1	67	6	2	1
1020 CLASS 1	184	62	28	41	.	1	44	6	2	.
1021 EFTA COUNTR.	115	57	18	23	.	1	10	4	2	.
1030 CLASS 2	29	2	1	6	.	.	20	.	.	.
1040 CLASS 3	7	.	4	1	.	.	2	.	.	.
845.22 DRESSES, SKIRTS, SUITS AND COSTUMES, WOMEN'S, GIRLS' AND INFANTS', KNITTED OR CROCHETED, OF COTTON										
001 FRANCE	208	32	.	44	1	47	12	.	.	72
002 BELG.-LUXBG.	179	35	48	33	55	.	3	.	2	3
003 NETHERLANDS	228	130	4	12	.	24	23	.	16	19
004 FR GERMANY	453	.	24	134	26	4	17	.	54	194
005 ITALY	25	15	6	.	1	1	2	.	.	.
006 UTD. KINGDOM	136	13	8	10	4	.	.	15	62	24
007 IRELAND	113	5	1	.	.	.	103	.	1	3
008 DENMARK	14	5	1	3	.	.	4	.	.	1
009 GREECE	26	6	1	1	.	.	18	.	.	.
024 ICELAND	3	.	.	.	.	.	1	.	2	.
028 NORWAY	76	4	1	1	.	.	7	.	63	.
030 SWEDEN	122	3	1	1	.	.	2	.	108	7
032 FINLAND	11	.	.	.	1	.	.	.	10	.
036 SWITZERLAND	136	87	12	22	2	1	4	.	5	3
038 AUSTRIA	95	75	2	12	1	.	2	.	2	1
040 PORTUGAL	9	4	1	.	1	.	3	.	.	.
042 SPAIN	2	.	.	1	.	.	1	.	.	.
048 YUGOSLAVIA	41	40	.	.	.	.	.	.	1	.
062 CZECHOSLOVAK	5	.	.	.	.	.	1	.	.	4
064 HUNGARY	43	43	.	.	.	.	.	.	.	.
202 CANARY ISLES	3	1	.	.	.	.	2	.	.	.
288 NIGERIA	3	.	.	.	.	.	3	.	.	.
372 REUNION	4	.	4	.	.	.	.	.	.	.
390 SOUTH AFRICA	1	.	.	.	.	.	1	.	.	.
400 USA	37	.	3	4	.	.	25	.	.	5
404 CANADA	6	1	1	1	.	.	3	.	.	.
458 GUADELOUPE	5	.	5	.	.	.	.	.	.	.
462 MARTINIQUE	4	.	4	.	.	.	.	.	.	.
600 CYPRUS	2	.	.	.	.	.	2	.	.	.
604 LEBANON	7	1	.	2	.	.	4	.	.	.
624 ISRAEL	3	.	1	.	.	.	2	.	.	.
632 SAUDI ARABIA	15	1	.	4	.	.	10	.	.	.
636 KUWAIT	2	.	.	1	.	.	1	.	.	.
732 JAPAN	5	1	.	4	.	.	.	.	.	.
740 HONG KONG	5	.	1	1	.	.	3	.	.	.
800 AUSTRALIA	3	1	.	1	.	.	1	.	.	.
1000 W O R L D	**2078**	**520**	**133**	**296**	**94**	**78**	**270**	**16**	**330**	**341**
1010 INTRA-EC	**1382**	**242**	**93**	**237**	**87**	**76**	**181**	**16**	**134**	**316**
1011 EXTRA-EC	**694**	**278**	**40**	**59**	**6**	**2**	**89**	**.**	**195**	**25**
1020 CLASS 1	552	215	21	47	5	2	54	.	192	16
1021 EFTA COUNTR.	450	173	16	36	4	1	19	.	190	11
1030 CLASS 2	89	19	19	12	1	.	33	.	1	4
1031 ACP (63)	14	.	2	3	.	.	5	.	.	4
1040 CLASS 3	52	44	.	.	.	.	2	.	2	4
845.23 DRESSES, SKIRTS, SUITS AND COSTUMES, WOMEN'S, GIRLS' AND INFANTS', KNITTED OR CROCHETED, OF SYNTHETIC FIBRES										
001 FRANCE	691	268	.	107	32	67	198	.	.	19
002 BELG.-LUXBG.	729	225	138	45	289	.	31	.	1	.
003 NETHERLANDS	1548	929	15	60	.	383	152	.	5	4
004 FR GERMANY	2329	.	112	315	160	34	564	.	13	1131
005 ITALY	60	32	10	.	.	.	2	.	.	16
006 UTD. KINGDOM	224	63	14	74	30	1	.	9	26	7
007 IRELAND	231	18	1	1	4	.	206	.	1	.
008 DENMARK	123	47	.	3	.	.	73	.	.	.
009 GREECE	205	201	.	.	.	.	4	.	.	.
024 ICELAND	5	.	.	.	.	.	2	.	3	.
025 FAROE ISLES	2	.	.	.	.	.	.	.	2	.
028 NORWAY	191	39	.	.	3	.	47	.	102	.
030 SWEDEN	146	12	.	10	1	.	38	.	81	4
032 FINLAND	8	1	.	1	.	.	2	.	4	.
036 SWITZERLAND	624	422	30	24	26	7	106	.	7	2
038 AUSTRIA	414	350	2	17	14	.	27	.	4	.
040 PORTUGAL	20	14	.	1	.	.	5	.	.	.
042 SPAIN	27	2	2	6	.	.	17	.	.	.
046 MALTA	12	1	.	.	9	.	2	.	.	.
048 YUGOSLAVIA	21	20	.	.	1	.	.	.	.	.
056 SOVIET UNION	179	4	.	3	133	1	38	.	.	.
060 POLAND	8	6	.	1	.	.	1	.	.	.
062 CZECHOSLOVAK	9	1	.	2	.	.	1	.	.	5
064 HUNGARY	35	11	.	3	21	.	.	.	.	.
202 CANARY ISLES	3	.	.	1	.	.	2	.	.	.
204 MOROCCO	257	257	.	.	.	.	.	.	.	.
212 TUNISIA	13	11	.	.	1	1	.	.	.	.
216 LIBYA	41	.	.	1	.	.	10	.	.	30
220 EGYPT	25	7	.	1	.	.	17	.	.	.

Destination CTCI	Value 1000 ECU Valeurs EUR 10	Deutschland	France	Italia	Nederland	Belg.-Lux.	UK	Ireland	Danmark	Ἑλλάδα
845.21										
1010 INTRA-CE	29134	6710	9620	8294	660	439	3015	38	109	249
1011 EXTRA-CE	17281	4813	3612	5118	17	55	3396	134	100	36
1020 CLASSE 1	15266	4715	3110	4593	15	52	2533	134	99	15
1021 A E L E	9182	4278	2012	2140	15	45	538	56	84	14
1030 CLASSE 2	1607	96	240	500	2	3	760	.	1	5
1040 CLASSE 3	409	2	262	25	.	.	103	.	.	17
845.22 ROBES,JUPES,COSTUM.-TAILL.DE COTON										
001 FRANCE	6926	1634	.	1422	49	1693	463	1	8	1656
002 BELG.-LUXBG.	7479	2484	2647	804	1201	.	174	.	74	95
003 PAYS-BAS	10598	7837	225	443	.	662	584	.	503	344
004 RF ALLEMAGNE	12968	.	1358	3886	737	137	681	18	1456	4695
005 ITALIE	1073	417	346	.	49	38	215	1	.	7
006 ROYAUME-UNI	4528	996	469	429	94	13	.	330	1732	465
007 IRLANDE	3656	359	40	8	.	1	3169	.	27	52
008 DANEMARK	490	267	72	74	.	1	46	.	.	30
009 GRECE	618	89	44	82	19	1	383	.	.	.
024 ISLANDE	163	16	13	4	15	.	54	.	61	.
028 NORVEGE	2902	348	41	20	.	2	269	.	2217	5
030 SUEDE	3516	202	44	34	1	2	51	.	3055	127
032 FINLANDE	363	13	5	16	4	.	24	.	301	.
036 SUISSE	7416	5670	623	641	39	46	151	.	147	99
038 AUTRICHE	5242	4529	94	399	53	3	70	.	56	38
040 PORTUGAL	137	29	42	32	10	2	22	.	.	.
042 ESPAGNE	142	12	25	55	5	.	44	.	1	.
048 YOUGOSLAVIE	832	824	.	1	.	.	.	.	7	.
062 TCHECOSLOVAQ	191	4	.	8	.	.	26	.	.	153
064 HONGRIE	874	874	.	.	.	.	.	.	.	.
202 CANARIES	157	28	5	36	.	.	82	.	4	.
288 NIGERIA	150	.	.	.	.	.	150	.	.	.
372 REUNION	213	24	189	.	.	.	.	.	.	.
390 AFR. DU SUD	127	57	14	6	.	.	49	.	1	.
400 ETATS-UNIS	2341	36	172	222	.	14	1755	.	11	131
404 CANADA	337	70	71	54	.	.	126	.	.	16
458 GUADELOUPE	223	4	214	5	.	.	.	.	.	.
462 MARTINIQUE	215	4	211	.	.	.	.	.	.	.
600 CHYPRE	117	3	8	15	.	.	80	.	.	11
604 LIBAN	358	119	32	125	.	.	80	.	2	.
624 ISRAEL	147	18	20	6	.	11	92	.	.	.
632 ARABIE SAOUD	627	88	58	90	1	.	385	.	5	.
636 KOWEIT	158	56	19	37	.	.	46	.	.	.
732 JAPON	721	100	64	483	.	3	68	.	3	.
740 HONG-KONG	422	18	65	207	4	.	128	.	.	.
800 AUSTRALIE	155	51	23	32	.	.	49	.	.	.
1000 M O N D E	**78170**	**27607**	**7639**	**9825**	**2324**	**2659**	**10006**	**351**	**9766**	**7993**
1010 INTRA-CE	**48335**	**14084**	**5199**	**7148**	**2149**	**2545**	**5715**	**351**	**3799**	**7345**
1011 EXTRA-CE	**29835**	**13523**	**2440**	**2677**	**175**	**114**	**4291**	**.**	**5967**	**648**
1020 CLASSE 1	24639	11978	1270	2032	127	72	2830	.	5914	416
1021 A E L E	19740	10807	862	1145	121	55	643	.	5837	270
1030 CLASSE 2	3978	633	1169	637	36	15	1393	.	27	68
1031 ACP (63)	439	.	2	153	45	.	3	184	.	.
1040 CLASSE 3	1218	912	.	8	13	28	68	.	26	163
845.23 ROBES,JUPES,COSTUM.-TAILL.D.FIBRES SYNTHE.										
001 FRANCE	26466	13270	.	2865	1512	2394	6036	1	.	388
002 BELG.-LUXBG.	37815	17190	8626	1515	9004	.	1402	.	71	7
003 PAYS-BAS	73281	54557	849	1986	.	11683	3840	4	241	121
004 RF ALLEMAGNE	64479	.	7649	10040	6905	1551	16989	10	581	20754
005 ITALIE	1651	854	528	.	26	23	90	.	.	130
006 ROYAUME-UNI	9821	4322	936	1661	1392	66	.	235	1092	117
007 IRLANDE	7168	1373	52	45	177	.	5455	.	63	3
008 DANEMARK	4365	2442	24	68	18	.	1813	.	.	.
009 GRECE	1646	1436	17	46	11	.	136	.	.	.
024 ISLANDE	316	55	3	.	17	.	95	.	146	.
025 ILES FEROE	123	4	.	.	.	.	.	.	119	.
028 NORVEGE	12435	3433	18	4	255	.	2158	.	6565	2
030 SUEDE	6828	1111	35	268	39	11	1346	.	3964	54
032 FINLANDE	442	105	9	37	6	1	114	.	170	.
036 SUISSE	36536	26638	2506	1312	1532	481	3733	.	277	57
038 AUTRICHE	24423	21645	215	499	862	68	901	.	228	5
040 PORTUGAL	478	111	21	79	.	.	267	.	.	.
042 ESPAGNE	1577	244	106	366	.	.	859	.	2	.
046 MALTE	237	44	2	30	95	.	66	.	.	.
048 YOUGOSLAVIE	116	94	.	.	19	.	3	.	.	.
056 U.R.S.S.	5619	207	9	185	3794	87	1337	.	.	.
060 POLOGNE	192	143	.	30	.	.	19	.	.	.
062 TCHECOSLOVAQ	428	48	.	117	4	.	32	.	.	227
064 HONGRIE	679	241	.	54	351	9	24	.	.	.
202 CANARIES	189	16	1	65	.	.	102	.	5	.
204 MAROC	1198	1192	6	.	.	.	.	.	.	.
212 TUNISIE	157	127	5	.	15	8	2	.	.	.
216 LIBYE	1706	6	.	42	.	.	458	.	.	1200
220 EGYPTE	701	67	24	44	.	.	566	.	.	.

Tab. 1

Export

January - December 1983 Janvier - Décembre

Destination SITC	Quantity 1000 kg / Quantités									
	EUR 10	Deutschland	France	Italia	Nederland	Belg.-Lux.	UK	Ireland	Danmark	Ελλάδα
845.23										
224 SUDAN	11	.	.	.	.	.	11	.	.	.
288 NIGERIA	27	.	.	.	.	.	27	.	.	.
372 REUNION	2	.	2	.	.	.	.	.	.	.
390 SOUTH AFRICA	4	3	.	.	.	.	1	.	.	.
400 USA	21	1	.	12	.	.	6	.	.	2
404 CANADA	20	5	1	.	.	.	14	.	.	.
406 GREENLAND	2	.	.	.	.	.	.	.	2	.
600 CYPRUS	53	.	.	.	.	.	52	.	.	1
604 LEBANON	51	2	1	1	.	.	47	.	.	.
612 IRAQ	46	.	.	.	.	.	46	.	.	.
624 ISRAEL	10	1	.	.	1	1	7	.	.	.
628 JORDAN	21	3	.	.	.	.	17	1	.	.
632 SAUDI ARABIA	245	2	1	.	.	.	242	.	.	.
636 KUWAIT	95	3	.	1	.	.	91	.	.	.
640 BAHRAIN	1	.	.	.	.	.	1	.	.	.
644 QATAR	5	.	.	.	.	.	5	.	.	.
647 U.A.EMIRATES	12	1	1	.	.	.	10	.	.	.
708 PHILIPPINES	4	.	.	.	.	.	4	.	.	.
732 JAPAN	1	1	.	.	.	.	.	.	.	.
740 HONG KONG	8	.	1	1	.	.	6	.	.	.
800 AUSTRALIA	5	2	.	.	.	.	3	.	.	.
1000 W O R L D	**8857**	**2971**	**339**	**690**	**725**	**496**	**2156**	**9**	**251**	**1220**
1010 INTRA-EC	**6139**	**1782**	**290**	**604**	**515**	**486**	**1230**	**9**	**46**	**1177**
1011 EXTRA-EC	**2720**	**1189**	**49**	**86**	**211**	**10**	**926**	**1**	**205**	**43**
1020 CLASS 1	1525	874	37	71	53	7	275	.	202	6
1021 EFTA COUNTR.	1407	838	33	51	44	7	229	.	200	5
1030 CLASS 2	958	287	12	6	3	2	612	1	3	32
1031 ACP (63)	48	.	1	.	.	.	47	.	.	.
1040 CLASS 3	237	28	.	9	154	1	40	.	.	5
845.24 DRESSES, SKIRTS, SUITS AND COSTUMES, WOMEN'S, GIRLS' AND INFANTS', KNITTED OR CROCHETED, OF REGENERATED FIBRES										
001 FRANCE	39	10	.	18	7	3	1	.	.	.
002 BELG.-LUXBG.	39	14	13	5	6	.	1	.	.	.
003 NETHERLANDS	48	40	2	2	.	3	1	.	.	.
004 FR GERMANY	210	.	9	68	6	13	2	.	.	112
005 ITALY	1	.	1	.	.	.	.	.	.	.
006 UTD. KINGDOM	13	5	2	5	.	.	.	.	.	1
007 IRELAND	7	4	.	.	.	.	3	.	.	.
008 DENMARK	19	3	.	1	.	.	15	.	.	.
028 NORWAY	4	3	.	.	.	.	.	.	1	.
030 SWEDEN	4	3	.	.	.	.	.	.	1	.
036 SWITZERLAND	48	37	7	3	1	.	.	.	.	.
038 AUSTRIA	44	35	1	8	.	.	.	.	.	.
042 SPAIN	10	1	1	.	.	.	8	.	.	.
056 SOVIET UNION	2	2	.	.	.	.	.	.	.	.
216 LIBYA	4	.	.	4	.	.	.	.	.	.
400 USA	2	.	.	1	.	.	1	.	.	.
404 CANADA	3	.	1	.	.	.	2	.	.	.
732 JAPAN	1	.	.	1	.	.	.	.	.	.
740 HONG KONG	.	.	.	.	.	.	.	.	.	.
1000 W O R L D	**515**	**162**	**39**	**121**	**22**	**19**	**37**	**.**	**2**	**113**
1010 INTRA-EC	**378**	**76**	**27**	**99**	**20**	**19**	**24**	**.**	**.**	**113**
1011 EXTRA-EC	**137**	**86**	**12**	**22**	**2**	**.**	**13**	**.**	**2**	**.**
1020 CLASS 1	119	79	10	14	2	.	12	.	2	.
1021 EFTA COUNTR.	102	78	8	12	1	.	1	.	2	.
1030 CLASS 2	14	3	2	8	.	.	1	.	.	.
1040 CLASS 3	5	4	.	.	1	.	.	.	.	.
845.29 DRESSES, SKIRTS, SUITS AND COSTUMES, WOMEN'S GIRLS' AND INFANTS', KNITTED OR CROCHETED, OF FIBRES OTHER THAN WOOL, FINE ANIMAL HAIR, COTTON AND MAN-MADE FIBRES										
001 FRANCE	75	2	.	71	.	1	1	.	.	.
002 BELG.-LUXBG.	24	3	8	12	.	.	1	.	.	.
003 NETHERLANDS	33	7	.	9	.	14	2	.	.	1
004 FR GERMANY	265	.	114	126	.	2	8	.	.	15
005 ITALY	3	.	3	.	.	.	.	.	.	.
006 UTD. KINGDOM	73	1	6	61	1	.	.	4	.	.
007 IRELAND	11	.	.	2	.	.	9	.	.	.
008 DENMARK	16	1	.	15	.	.	.	.	.	.
009 GREECE	6	2	.	2	.	.	2	.	.	.
028 NORWAY	3	.	.	2	.	.	1	.	.	.
030 SWEDEN	11	.	.	8	.	.	1	.	2	.
036 SWITZERLAND	29	7	6	15	.	.	1	.	.	.
038 AUSTRIA	19	9	1	8	.	.	1	.	.	.
042 SPAIN	3	.	.	3	.	.	.	.	.	.
216 LIBYA	9	.	.	6	.	.	3	.	.	.
400 USA	11	.	2	6	.	.	2	1	.	.
404 CANADA	8	.	2	5	.	.	1	.	.	.
604 LEBANON	2	.	1	1	.	.	.	.	.	.
632 SAUDI ARABIA	1	.	.	.	.	.	1	.	.	.
636 KUWAIT	1	.	.	1	.	.	.	.	.	.
732 JAPAN	7	.	1	4	.	.	2	.	.	.
740 HONG KONG	4	.	1	2	.	.	1	.	.	.

Destination CTCI	Value 1000 ECU / Valeurs									
	EUR 10	Deutschland	France	Italia	Nederland	Belg.-Lux.	UK	Ireland	Danmark	Ελλάδα
845.23										
224 SOUDAN	250	15	.	.	.	.	235	.	.	.
288 NIGERIA	900	7	.	.	.	.	893	.	.	.
372 REUNION	116	.	116	.	.	.	.	.	.	.
390 AFR. DU SUD	529	433	2	13	1	.	80	.	.	.
400 ETATS-UNIS	1130	107	55	461	15	.	443	7	4	38
404 CANADA	1093	411	83	30	2	8	528	.	24	7
406 GROENLAND	102	3	.	.	.	.	.	.	99	.
600 CHYPRE	1869	9	15	9	.	6	1801	.	.	29
604 LIBAN	1379	170	86	50	20	.	1037	.	.	16
612 IRAK	1399	4	.	.	.	.	1395	.	.	.
624 ISRAEL	385	37	13	3	72	8	248	.	4	.
628 JORDANIE	534	126	18	.	.	.	373	15	1	1
632 ARABIE SAOUD	9154	256	69	46	12	.	8736	.	20	15
636 KOWEIT	2582	255	20	47	.	.	2247	.	13	.
640 BAHREIN	104	27	.	.	.	.	75	.	2	.
644 QATAR	254	57	10	.	.	.	187	.	.	.
647 EMIRATS ARAB	590	85	47	1	4	.	453	.	.	.
708 PHILIPPINES	137	1	.	25	.	.	111	.	.	.
732 JAPON	267	152	36	57	.	.	22	.	.	.
740 HONG-KONG	713	47	116	101	1	.	448	.	.	.
800 AUSTRALIE	652	365	19	3	6	.	259	.	.	.
1000 M O N D E	**346873**	**153921**	**22685**	**22248**	**26183**	**16418**	**68056**	**273**	**13709**	**23180**
1010 INTRA-CE	**226694**	**95444**	**18681**	**18226**	**19044**	**15718**	**35761**	**250**	**2049**	**21521**
1011 EXTRA-CE	**119976**	**58476**	**4004**	**4021**	**7139**	**700**	**32295**	**22**	**11660**	**1659**
1020 CLASSE 1	87386	54996	3158	3168	2849	570	10976	7	11498	164
1021 A E L E	81461	53098	2806	2199	2712	562	8615	.	11350	119
1030 CLASSE 2	25531	2727	837	468	132	34	19905	15	146	1267
1031 ACP (63)	1577	96	74	2	7	10	1388	.	.	.
1040 CLASSE 3	7059	753	9	386	4158	96	1414	.	16	227
845.24 ROBES,JUPES,COSTUM.-TAILL.D.FIBRES ARTIFL										
001 FRANCE	2163	1042	.	767	165	94	92	.	.	3
002 BELG.-LUXBG.	2939	1192	1449	127	119	.	51	.	1	.
003 PAYS-BAS	2940	2417	264	80	.	100	73	.	6	.
004 RF ALLEMAGNE	9488	.	2051	2908	210	416	121	.	.	3782
005 ITALIE	135	35	92	.	8	.	.	.	.	.
006 ROYAUME-UNI	1021	532	175	281	16	.	.	3	8	6
007 IRLANDE	401	222	8	7	.	.	164	.	.	.
008 DANEMARK	820	218	12	43	.	.	547	.	.	.
028 NORVEGE	560	388	18	45	.	.	32	.	77	.
030 SUEDE	371	245	31	30	.	.	7	.	58	.
036 SUISSE	4211	2924	841	372	39	25	9	.	1	.
038 AUTRICHE	3095	2765	99	226	.	.	.	.	5	.
042 ESPAGNE	607	119	132	54	.	.	302	.	.	.
056 U.R.S.S.	103	103	.	.	.	.	.	.	.	.
216 LIBYE	218	.	.	218	.	.	.	.	.	.
400 ETATS-UNIS	251	15	39	85	.	.	111	.	1	.
404 CANADA	209	29	69	16	.	.	95	.	.	.
732 JAPON	147	2	6	136	.	.	3	.	.	.
740 HONG-KONG	130	7	57	49	.	.	17	.	.	.
1000 M O N D E	**30732**	**12619**	**5505**	**5631**	**617**	**640**	**1767**	**3**	**159**	**3791**
1010 INTRA-CE	**19940**	**5675**	**4060**	**4218**	**518**	**610**	**1051**	**3**	**14**	**3791**
1011 EXTRA-CE	**10789**	**6944**	**1443**	**1413**	**99**	**30**	**715**	**.**	**145**	**.**
1020 CLASSE 1	9730	6619	1263	994	53	25	632	.	144	.
1021 A E L E	8339	6360	1000	689	39	25	83	.	143	.
1030 CLASSE 2	826	146	180	414	.	3	83	.	.	.
1040 CLASSE 3	232	179	.	5	46	2	.	.	.	.
845.29 ROBES,JUPES,COSTUM.-TAILL.D'AUTRES FIBRES										
001 FRANCE	2663	112	.	2377	6	49	119	.	.	.
002 BELG.-LUXBG.	1775	260	793	668	15	.	39	.	.	.
003 PAYS-BAS	1714	729	27	583	.	263	65	.	.	47
004 RF ALLEMAGNE	10755	.	5169	4812	12	77	339	1	.	345
005 ITALIE	356	11	279	.	3	13	49	1	.	.
006 ROYAUME-UNI	3188	140	563	2361	37	6	.	81	.	.
007 IRLANDE	509	40	9	130	3	.	327	.	.	.
008 DANEMARK	407	42	9	341	.	.	15	.	.	.
009 GRECE	136	10	26	52	.	.	48	.	.	.
028 NORVEGE	143	29	18	58	.	.	29	.	9	.
030 SUEDE	402	13	35	231	.	1	80	.	42	.
036 SUISSE	2966	573	749	1550	.	22	72	.	.	.
038 AUTRICHE	1323	614	163	531	.	.	15	.	.	.
042 ESPAGNE	379	1	24	343	.	1	10	.	.	.
216 LIBYE	365	.	.	266	.	.	99	.	.	.
400 ETATS-UNIS	1118	35	165	503	.	3	334	77	1	.
404 CANADA	310	5	115	104	.	.	80	6	.	.
604 LIBAN	208	4	120	76	1	2	5	.	.	.
632 ARABIE SAOUD	379	.	96	70	.	.	213	.	.	.
636 KOWEIT	119	1	35	66	.	5	12	.	.	.
732 JAPON	963	24	192	652	.	.	92	3	.	.
740 HONG-KONG	393	.	135	215	.	.	43	.	.	.

Destination SITC	Quantity 1000 kg Quantités EUR 10	Deutschland	France	Italia	Nederland	Belg.-Lux.	UK	Ireland	Danmark	Ελλάδα
845.29										
800 AUSTRALIA	1	.	.	1	.	.	.	.	.	.
1000 W O R L D	**643**	**35**	**152**	**366**	**2**	**18**	**47**	**5**	**2**	**16**
1010 INTRA-EC	**506**	**17**	**131**	**296**	**1**	**17**	**24**	**4**	.	**16**
1011 EXTRA-EC	**135**	**18**	**20**	**69**	**1**	**1**	**23**	**1**	**2**	.
1020 CLASS 1	96	17	12	54	.	.	10	1	2	.
1021 EFTA COUNTR.	62	16	7	32	.	.	5	.	2	.
1030 CLASS 2	35	.	8	14	.	.	13	.	.	.
1031 ACP (63)	6	.	1	.	.	.	5	.	.	.
1040 CLASS 3	3	1	.	1	1	.	.	.	.	.
845.91 OTHER OUTER GARMENTS AND CLOTHING ACCESSORIES (OTHER THAN GLOVES, STOCKINGS AND THE LIKE), KNITTED OR CROCHETED, NOT ELASTIC NOR RUBBERIZED, OF WOOL OR FINE ANIMAL HAIR										
001 FRANCE	213	11	.	166	2	7	22	1	1	3
002 BELG.-LUXBG.	144	13	75	25	23	.	8	.	.	.
003 NETHERLANDS	135	28	6	46	.	24	19	.	7	5
004 FR GERMANY	402	.	119	210	9	3	19	.	4	38
005 ITALY	36	5	27	.	.	.	4	.	.	.
006 UTD. KINGDOM	102	6	26	56	8	1	.	5	.	.
007 IRELAND	45	.	4	4	.	1	36	.	.	.
008 DENMARK	22	7	1	2	1	.	11	.	.	.
009 GREECE	15	6	1	3	.	.	5	.	.	.
024 ICELAND	5	.	.	1	.	.	4	.	.	.
028 NORWAY	31	2	12	4	.	1	9	.	3	.
030 SWEDEN	63	2	6	13	1	1	37	.	3	.
032 FINLAND	19	3	1	2	.	.	13	.	.	.
036 SWITZERLAND	69	20	7	26	2	4	9	.	1	.
038 AUSTRIA	68	30	2	34	.	.	2	.	.	.
040 PORTUGAL	4	.	1	1	.	.	2	.	.	.
042 SPAIN	21	.	4	15	.	.	2	.	.	.
046 MALTA	7	.	.	6	.	.	1	.	.	.
048 YUGOSLAVIA	5	1	.	.	.	.	4	.	.	.
056 SOVIET UNION	6	.	.	.	.	.	6	.	.	.
064 HUNGARY	5	1	.	4	.	.	.	.	.	.
216 LIBYA	8	.	.	8	.	.	.	.	.	.
220 EGYPT	10	.	7	.	.	.	3	.	.	.
390 SOUTH AFRICA	3	1	.	1	.	.	1	.	.	.
400 USA	200	44	5	120	.	.	28	2	1	.
404 CANADA	68	7	4	44	.	.	12	.	.	1
600 CYPRUS	6	1	.	2	.	.	3	.	.	.
604 LEBANON	21	.	3	6	.	.	12	.	.	.
612 IRAQ	9	.	.	.	.	.	9	.	.	.
624 ISRAEL	12	.	.	1	.	1	10	.	.	.
628 JORDAN	25	1	13	.	.	.	11	.	.	.
632 SAUDI ARABIA	20	.	1	13	1	.	5	.	.	.
636 KUWAIT	6	.	.	1	.	.	5	.	.	.
647 U.A.EMIRATES	4	1	1	.	.	.	2	.	.	.
649 OMAN	3	.	.	1	.	.	2	.	.	.
732 JAPAN	26	1	5	12	.	.	7	.	1	.
740 HONG KONG	12	.	2	2	.	.	8	.	.	.
800 AUSTRALIA	5	.	1	1	.	.	3	.	.	.
1000 W O R L D	**1900**	**195**	**348**	**837**	**50**	**43**	**347**	**9**	**22**	**49**
1010 INTRA-EC	**1115**	**76**	**259**	**512**	**44**	**35**	**125**	**6**	**11**	**47**
1011 EXTRA-EC	**784**	**119**	**89**	**325**	**5**	**8**	**222**	**3**	**11**	**2**
1020 CLASS 1	594	112	46	278	4	6	134	2	10	2
1021 EFTA COUNTR.	258	57	28	79	4	6	75	.	8	1
1030 CLASS 2	174	4	42	40	1	2	83	1	1	.
1031 ACP (63)	13	.	6	3	.	1	3	.	.	.
1040 CLASS 3	15	2	1	6	.	.	6	.	.	.
845.92 OTHER OUTER GARMENTS AND CLOTHING ACCESSORIES (OTHER THAN GLOVES, STOCKINGS AND THE LIKE), KNITTED OR CROCHETED, NOT ELASTIC NOR RUBBERIZED, OF COTTON										
001 FRANCE	464	64	.	191	3	133	27	2	13	31
002 BELG.-LUXBG.	488	105	166	57	147	.	4	2	6	1
003 NETHERLANDS	568	314	52	61	.	37	32	.	46	26
004 FR GERMANY	701	.	84	176	144	23	27	48	59	140
005 ITALY	163	65	85	.	5	1	4	3	.	.
006 UTD. KINGDOM	315	19	45	67	7	1	.	39	89	48
007 IRELAND	97	1	4	6	.	.	77	.	.	9
008 DENMARK	31	13	4	8	1	.	5	.	.	.
009 GREECE	33	8	13	9	.	.	3	.	.	.
024 ICELAND	17	4	1	.	1	.	2	.	9	.
025 FAROE ISLES	5	.	.	.	.	.	.	.	5	.
028 NORWAY	205	9	7	3	1	3	1	.	181	.
030 SWEDEN	398	17	11	19	1	.	33	2	310	5
032 FINLAND	41	1	.	7	.	.	1	3	29	.
036 SWITZERLAND	333	155	45	52	8	4	2	42	18	7
038 AUSTRIA	272	179	10	48	6	2	1	16	6	4
040 PORTUGAL	7	.	4	.	2	.	1	.	.	.
042 SPAIN	10	2	1	4	1	.	.	.	2	.
043 ANDORRA	4	.	4	.	.	.	.	.	.	.
046 MALTA	7	.	.	3	2	.	2	.	.	.
048 YUGOSLAVIA	66	66	.	.	.	.	.	.	.	.

Destination CTCI	Value 1000 ECU Valeurs EUR 10	Deutschland	France	Italia	Nederland	Belg.-Lux.	UK	Ireland	Danmark	Ελλάδα
845.29										
800 AUSTRALIE	170	3	11	130	.	.	26	.	.	.
1000 M O N D E	**32055**	**2699**	**9147**	**16586**	**126**	**466**	**2417**	**169**	**53**	**392**
1010 INTRA-CE	**21505**	**1345**	**6875**	**11324**	**75**	**408**	**1002**	**84**	.	**392**
1011 EXTRA-CE	**10550**	**1354**	**2272**	**5262**	**50**	**58**	**1416**	**85**	**53**	.
1020 CLASSE 1	8063	1313	1564	4211	5	27	806	85	52	.
1021 A E L E	4968	1233	1023	2390	1	23	247	.	51	.
1030 CLASSE 2	2363	16	709	1003	1	31	603	.	.	.
1031 ACP (63)	173	1	29	3	.	24	116	.	.	.
1040 CLASSE 3	124	25	.	48	44	.	7	.	.	.
845.91 AUT.VETEMENTS DE DESSUS D.LAINE,POILS FINS										
001 FRANCE	8664	622	.	6925	42	285	668	53	27	42
002 BELG.-LUXBG.	5228	721	2294	1330	616	.	257	.	1	9
003 PAYS-BAS	4410	1508	270	1440	.	551	429	.	153	59
004 RF ALLEMAGNE	14192	.	3411	8867	245	104	627	10	164	764
005 ITALIE	1511	215	1050	.	7	8	227	1	1	2
006 ROYAUME-UNI	4375	277	1372	2388	203	25	.	101	4	5
007 IRLANDE	1161	19	171	118	8	17	825	.	3	.
008 DANEMARK	883	411	54	115	37	11	252	3	.	.
009 GRECE	421	55	49	137	.	.	170	.	10	.
024 ISLANDE	248	4	29	28	2	1	171	.	13	.
028 NORVEGE	1311	142	613	129	6	64	238	.	119	.
030 SUEDE	1714	138	270	414	22	7	743	11	104	5
032 FINLANDE	706	271	41	93	.	1	295	.	5	.
036 SUISSE	3598	994	460	1372	74	97	566	.	29	6
038 AUTRICHE	2854	1409	140	1208	7	.	78	.	4	8
040 PORTUGAL	202	8	77	56	.	13	48	.	.	.
042 ESPAGNE	1378	11	226	1049	.	.	85	4	3	.
046 MALTE	145	.	.	133	.	.	12	.	.	.
048 YOUGOSLAVIE	104	21	.	11	2	.	70	.	.	.
056 U.R.S.S.	175	52	.	.	.	.	123	.	.	.
064 HONGRIE	246	16	.	230	.	.	.	.	.	.
216 LIBYE	358	6	1	351	.	.	.	.	.	.
220 EGYPTE	316	5	237	13	.	.	61	.	.	.
390 AFR. DU SUD	214	55	3	73	.	.	70	.	6	7
400 ETATS-UNIS	10715	1989	391	6962	.	5	1244	73	51	.
404 CANADA	2387	308	348	1094	14	.	569	10	7	37
600 CHYPRE	156	26	10	63	.	.	48	.	.	9
604 LIBAN	610	26	133	259	.	.	192	.	.	.
612 IRAK	279	.	.	.	.	.	279	.	.	.
624 ISRAEL	283	23	4	43	4	14	194	.	1	.
628 JORDANIE	167	30	6	33	.	.	94	.	.	4
632 ARABIE SAOUD	872	16	66	591	13	.	186	.	.	.
636 KOWEIT	236	7	30	80	.	.	119	.	.	.
647 EMIRATS ARAB	182	50	39	26	.	.	63	.	.	4
649 OMAN	239	2	.	17	.	.	220	.	.	.
732 JAPON	2458	155	352	1379	.	1	547	7	27	.
740 HONG-KONG	821	11	198	239	.	.	373	.	.	.
800 AUSTRALIE	331	38	79	81	.	.	133	.	.	.
1000 M O N D E	**75989**	**9730**	**13093**	**37821**	**1304**	**1250**	**10741**	**304**	**785**	**961**
1010 INTRA-CE	**40846**	**3828**	**8672**	**21320**	**1159**	**1000**	**3455**	**168**	**364**	**880**
1011 EXTRA-CE	**35138**	**5902**	**4420**	**16498**	**145**	**251**	**7286**	**136**	**421**	**81**
1020 CLASSE 1	28529	5545	3083	14113	129	189	4913	105	390	62
1021 A E L E	10632	2966	1630	3300	112	182	2138	11	274	19
1030 CLASSE 2	6047	270	1305	2069	17	60	2251	31	27	17
1031 ACP (63)	558	.	276	110	.	45	123	3	1	.
1040 CLASSE 3	564	86	33	313	.	2	123	.	5	2
845.92 AUT.VETEMENTS DE DESSUS DE COTON										
001 FRANCE	12851	2258	.	5973	97	2802	811	63	316	531
002 BELG.-LUXBG.	15935	3836	7032	1664	3030	.	155	39	153	26
003 PAYS-BAS	15528	9506	1499	1238	.	633	1044	8	1112	488
004 RF ALLEMAGNE	19310	.	3669	5216	3673	553	811	530	1741	3117
005 ITALIE	7138	1793	4969	.	133	46	114	76	4	3
006 ROYAUME-UNI	8543	763	1386	1956	169	53	.	762	2751	703
007 IRLANDE	2681	53	162	185	11	.	2089	.	7	174
008 DANEMARK	1015	494	180	219	24	1	94	.	.	3
009 GRECE	1020	192	485	272	3	4	55	.	9	.
024 ISLANDE	629	182	46	24	15	.	54	.	308	.
025 ILES FEROE	149	.	.	.	.	.	.	.	149	.
028 NORVEGE	6830	456	367	98	20	67	36	.	5786	.
030 SUEDE	11379	780	378	618	18	10	634	20	8832	89
032 FINLANDE	1079	58	21	121	10	.	12	49	807	1
036 SUISSE	11401	6389	1794	1541	190	63	70	649	582	123
038 AUTRICHE	10046	7324	513	1560	149	26	41	244	145	44
040 PORTUGAL	269	13	184	12	39	.	20	1	.	.
042 ESPAGNE	411	87	51	211	20	3	10	.	29	.
043 ANDORRE	235	3	191	20	2	.	19	.	.	.
046 MALTE	158	10	3	74	32	.	39	.	.	.
048 YOUGOSLAVIE	1460	1457	.	3	.	.	.	.	.	.

Destination SITC	Quantity 1000 kg Quantités EUR 10	Deutschland	France	Italia	Nederland	Belg.-Lux.	UK	Ireland	Danmark	Ἑλλάδα
845.92										
060 POLAND	13	11	.	2	.	.	.	.	.	.
064 HUNGARY	71	68	.	1	1	.	1	.	.	.
202 CANARY ISLES	6	1	1	4	.	.	.	.	.	.
212 TUNISIA	33	4	28	1	.	.	.	.	.	.
272 IVORY COAST	6	.	6	.	.	.	.	.	.	.
372 REUNION	16	.	16	.	.	.	.	.	.	.
390 SOUTH AFRICA	4	.	1	1	.	.	.	.	.	.
400 USA	110	10	22	49	.	.	18	.	6	5
404 CANADA	26	3	8	11	.	.	4	.	.	.
406 GREENLAND	5	.	.	.	.	.	.	.	5	.
458 GUADELOUPE	4	.	4	.	.	.	.	.	.	.
462 MARTINIQUE	5	.	5	.	.	.	.	.	.	.
476 NL ANTILLES	1	1	.	.	.	.	.	.	.	.
484 VENEZUELA	2	1	1	.	.	.	.	.	.	.
600 CYPRUS	6	2	.	3	.	.	3	.	.	.
604 LEBANON	14	3	6	5	.	.	.	.	.	.
624 ISRAEL	7	1	2	3	.	.	1	.	.	.
628 JORDAN	5	1	2	2	.	.	.	.	.	.
632 SAUDI ARABIA	34	7	13	10	.	2	1	.	1	.
636 KUWAIT	14	7	2	3	1	1	.	.	.	.
644 QATAR	5	3	1	.	.	.	1	.	.	.
647 U.A.EMIRATES	17	4	3	1	.	2	7	.	.	.
701 MALAYSIA	5	5	.	.	.	.	.	.	.	.
706 SINGAPORE	10	7	1	1	.	.	1	.	.	.
732 JAPAN	18	1	4	11	.	.	2	.	.	.
740 HONG KONG	7	.	1	4	1	.	1	.	.	.
800 AUSTRALIA	7	1	3	3	.	.	.	.	.	.
809 N. CALEDONIA	5	.	5	.	.	.	.	.	.	.
1000 W O R L D	**4742**	**1175**	**685**	**850**	**331**	**209**	**273**	**157**	**785**	**277**
1010 INTRA-EC	**2860**	**589**	**452**	**575**	**308**	**196**	**179**	**94**	**214**	**253**
1011 EXTRA-EC	**1883**	**587**	**233**	**274**	**24**	**14**	**94**	**63**	**571**	**23**
1020 CLASS 1	1530	450	122	211	21	9	68	63	565	21
1021 EFTA COUNTR.	1272	365	79	129	18	9	41	63	552	16
1030 CLASS 2	266	58	111	57	2	5	25	.	6	2
1031 ACP (63)	42	6	15	14	.	.	6	.	.	1
1040 CLASS 3	87	79	.	6	1	.	1	.	.	.
845.93 OTHER OUTER GARMENTS AND CLOTHING ACCESSORIES (OTHER THAN GLOVES, STOCKINGS AND THE LIKE), KNITTED OR CROCHETED, NOT ELASTIC NOR RUBBERIZED, OF SYNTHETIC FIBRES										
001 FRANCE	883	135	.	561	32	79	46	.	4	26
002 BELG.-LUXBG.	915	115	270	150	325	.	48	1	4	2
003 NETHERLANDS	1383	592	125	199	.	238	110	6	20	93
004 FR GERMANY	2319	.	286	980	308	37	98	1	188	421
005 ITALY	271	63	184	.	6	.	17	.	1	.
006 UTD. KINGDOM	793	134	150	270	105	7	.	29	59	39
007 IRELAND	358	5	8	64	1	.	280	.	.	.
008 DENMARK	70	26	17	4	5	1	16	.	.	1
009 GREECE	113	90	12	5	.	.	5	.	1	.
024 ICELAND	14	2	1	.	1	.	4	.	6	.
025 FAROE ISLES	3	.	.	.	.	.	.	.	3	.
028 NORWAY	230	12	25	11	2	1	31	.	148	.
030 SWEDEN	382	11	60	38	1	2	73	1	189	7
032 FINLAND	80	6	18	8	1	.	26	.	21	.
036 SWITZERLAND	565	211	97	163	11	3	56	.	19	5
038 AUSTRIA	324	184	23	79	2	.	23	.	11	2
040 PORTUGAL	8	.	3	1	.	.	4	.	.	.
042 SPAIN	41	4	17	13	.	.	6	1	.	.
043 ANDORRA	16	.	14	1	.	.	1	.	.	.
044 GIBRALTAR	5	.	.	.	.	.	5	.	.	.
046 MALTA	9	.	.	6	.	.	3	.	.	.
048 YUGOSLAVIA	99	94	.	.	5	.	.	.	.	.
056 SOVIET UNION	25	23	1	.	.	.	1	.	.	.
060 POLAND	26	12	1	13	.	.	.	.	.	.
062 CZECHOSLOVAK	19	3	1	1	.	.	3	.	.	11
064 HUNGARY	55	46	1	3	1	.	3	.	.	1
066 ROMANIA	7	4	2	.	.	.	1	.	.	.
068 BULGARIA	30	1	.	.	.	.	.	.	.	29
202 CANARY ISLES	7	.	2	4	.	.	1	.	.	.
204 MOROCCO	49	45	4	.	.	.	.	.	.	.
205 CEUTA & MELI	2	.	2	.	.	.	.	.	.	.
212 TUNISIA	157	35	18	.	104	.	.	.	.	.
216 LIBYA	42	2	37	2	.	.	1	.	.	.
220 EGYPT	9	.	2	4	.	.	3	.	.	.
272 IVORY COAST	5	.	5	.	.	.	.	.	.	.
276 GHANA	24	.	.	.	.	.	24	.	.	.
288 NIGERIA	17	.	.	.	.	.	17	.	.	.
302 CAMEROON	7	.	7	.	.	.	.	.	.	.
314 GABON	4	.	4	.	.	.	.	.	.	.
318 CONGO	3	.	3	.	.	.	.	.	.	.
372 REUNION	17	.	17	.	.	.	.	.	.	.
390 SOUTH AFRICA	15	1	.	3	.	.	2	.	9	.
400 USA	221	12	16	156	1	6	28	.	1	1
404 CANADA	56	4	11	27	.	2	11	.	1	.
406 GREENLAND	6	.	.	.	.	.	.	.	6	.

Destination CTCI	Value 1000 ECU Valeurs EUR 10	Deutschland	France	Italia	Nederland	Belg.-Lux.	UK	Ireland	Danmark	Ἑλλάδα
845.92										
060 POLOGNE	318	243	.	68	.	.	3	.	4	.
064 HONGRIE	1452	1418	.	16	13	.	5	.	.	.
202 CANARIES	314	30	77	183	.	.	24	.	.	.
212 TUNISIE	429	82	339	5	3	.	.	.	.	.
272 COTE IVOIRE	250	.	250	.	.	.	.	.	.	.
372 REUNION	372	.	361	11	.	.	.	.	.	.
390 AFR. DU SUD	236	114	58	54	.	.	10	.	.	.
400 ETATS-UNIS	5232	523	1275	2425	4	.	734	.	160	111
404 CANADA	1279	169	474	491	7	2	128	3	5	.
406 GROENLAND	158	1	.	.	.	.	.	.	157	.
458 GUADELOUPE	198	.	198	.	.	.	.	.	.	.
462 MARTINIQUE	182	.	181	.	.	1	.	.	.	.
476 ANTILLES NL	145	34	62	47	.	.	2	.	.	.
484 VENEZUELA	167	34	96	37	.	.	.	.	.	.
600 CHYPRE	323	85	12	114	.	.	102	.	.	10
604 LIBAN	659	167	289	179	.	5	14	.	2	3
624 ISRAEL	280	67	34	122	3	1	53	.	.	.
628 JORDANIE	225	62	102	54	.	.	.	.	.	7
632 ARABIE SAOUD	1917	507	726	564	.	57	37	.	16	10
636 KOWEIT	735	380	152	145	11	34	12	.	1	.
644 QATAR	266	116	53	7	.	7	83	.	.	.
647 EMIRATS ARAB	608	188	174	35	5	61	145	.	.	.
701 MALAYSIA	127	109	.	4	.	.	14	.	.	.
706 SINGAPOUR	429	196	106	100	.	.	27	.	.	.
732 JAPON	1551	86	311	1025	.	2	123	3	1	.
740 HONG-KONG	620	40	77	455	6	1	41	.	.	.
800 AUSTRALIE	419	100	143	155	.	3	10	.	.	8
809 N. CALEDONIE	155	2	153	.	.	.	.	.	.	.
1000 M O N D E	**148811**	**40817**	**29150**	**27822**	**7701**	**4458**	**7872**	**2447**	**23079**	**5465**
1010 INTRA-CE	**84018**	**18894**	**19383**	**16723**	**7139**	**4093**	**5172**	**1478**	**6091**	**5045**
1011 EXTRA-CE	**64762**	**21923**	**9769**	**11067**	**561**	**365**	**2700**	**968**	**16988**	**421**
1020 CLASSE 1	52826	17781	5812	8448	508	176	1954	968	16802	377
1021 A E L E	41629	15202	3302	3973	441	166	867	963	16458	257
1030 CLASSE 2	10038	2415	3956	2483	33	189	737	.	181	44
1031 ACP (63)	863	115	496	138	4	11	92	.	1	6
1040 CLASSE 3	1898	1728	.	136	20	.	9	.	5	.
845.93 AUT.VETEMENTS DE DESSUS DE FIBRES SYNTHET.										
001 FRANCE	25901	4610	.	15117	958	2730	1566	11	146	763
002 BELG.-LUXBG.	30681	5364	11158	3836	8259	.	1891	11	94	68
003 PAYS-BAS	39689	18896	5085	4803	.	5448	2320	140	451	2546
004 RF ALLEMAGNE	58264	.	8080	28479	5444	1259	2465	15	4280	8242
005 ITALIE	11664	2037	8653	.	270	8	627	7	62	.
006 ROYAUME-UNI	20621	3710	5176	5561	2660	280	.	515	1764	955
007 IRLANDE	8950	351	276	631	45	15	7630	.	2	.
008 DANEMARK	2285	807	694	150	170	20	424	.	.	20
009 GRECE	1560	599	504	286	.	1	157	.	13	.
024 ISLANDE	653	121	77	19	30	3	198	.	205	.
025 ILES FEROE	117	.	.	.	.	.	3	.	114	.
028 NORVEGE	7883	686	914	466	58	70	993	.	4688	8
030 SUEDE	11283	625	2028	1200	22	123	1823	11	5338	113
032 FINLANDE	2258	217	452	239	15	17	658	.	660	.
036 SUISSE	23145	10668	4866	4183	328	120	2131	3	599	247
038 AUTRICHE	14775	9584	1404	2547	78	29	734	.	340	59
040 PORTUGAL	331	15	170	69	.	3	73	1	.	.
042 ESPAGNE	2186	299	1071	455	8	2	302	46	3	.
043 ANDORRE	620	4	589	16	.	1	10	.	.	.
044 GIBRALTAR	143	4	.	.	.	4	135	.	.	.
046 MALTE	287	22	8	187	2	.	68	.	.	.
048 YOUGOSLAVIE	2940	2789	8	3	138	.	2	.	.	.
056 U.R.S.S.	895	824	40	.	2	.	29	.	.	.
060 POLOGNE	537	288	16	217	.	5	10	.	1	.
062 TCHECOSLOVAQ	699	190	19	25	.	.	41	.	.	424
064 HONGRIE	1810	1488	60	135	35	.	24	.	.	68
066 ROUMANIE	209	184	23	.	.	.	2	.	.	.
068 BULGARIE	1121	37	1	11	.	.	7	.	.	1065
202 CANARIES	356	52	88	183	.	.	26	.	7	.
204 MAROC	202	68	130	.	4	.	.	.	.	.
205 CEUTA & MELI	103	15	76	.	.	.	12	.	.	.
212 TUNISIE	2820	781	389	8	1642	.	.	.	.	.
216 LIBYE	842	58	693	79	.	.	12	.	.	.
220 EGYPTE	214	9	69	67	.	.	68	.	.	1
272 COTE IVOIRE	193	1	174	9	.	.	9	.	.	.
276 GHANA	299	.	.	3	.	.	296	.	.	.
288 NIGERIA	284	18	.	.	.	.	266	.	.	.
302 CAMEROUN	254	.	238	.	.	.	7	.	.	9
314 GABON	132	.	130	.	.	.	2	.	.	.
318 CONGO	141	.	141	.	.	.	.	.	.	.
372 REUNION	639	.	629	7	.	1	2	.	.	.
390 AFR. DU SUD	576	102	34	120	.	5	65	.	230	20
400 ETATS-UNIS	8505	705	869	5772	62	243	792	6	18	38
404 CANADA	2233	253	535	876	6	79	402	1	30	51
406 GROENLAND	213	.	1	.	.	.	.	.	212	.

Destination SITC	Quantity 1000 kg Quantités EUR 10	Deutschland	France	Italia	Nederland	Belg.-Lux.	UK	Ireland	Danmark	Ἑλλάδα
845.93										
442 PANAMA	2	.	1	1	.	.	.	.	.	.
458 GUADELOUPE	6	.	6	.	.	.	.	.	.	.
462 MARTINIQUE	3	.	3	.	.	.	.	.	.	.
484 VENEZUELA	2	.	.	2	.	.	.	.	.	.
600 CYPRUS	15	1	1	3	.	.	7	.	.	3
604 LEBANON	53	14	16	11	.	1	8	.	.	3
612 IRAQ	8	.	.	.	.	.	8	.	.	.
624 ISRAEL	23	1	1	5	.	.	9	6	.	1
628 JORDAN	11	1	.	6	.	.	4	.	.	.
632 SAUDI ARABIA	61	8	6	6	.	1	39	.	.	1
636 KUWAIT	68	25	7	24	.	.	12	.	.	.
640 BAHRAIN	4	.	.	.	.	.	4	.	.	.
644 QATAR	12	4	1	.	.	.	7	.	.	.
647 U.A.EMIRATES	27	7	3	3	.	.	14	.	.	.
656 SOUTH YEMEN	8	.	.	.	.	.	8	.	.	.
701 MALAYSIA	4	1	.	.	.	.	3	.	.	.
706 SINGAPORE	10	3	5	.	.	.	2	.	.	.
732 JAPAN	57	1	4	47	.	.	5	.	.	.
740 HONG KONG	18	1	3	9	.	.	5	.	.	.
800 AUSTRALIA	8	1	1	4	.	.	2	.	.	.
804 NEW ZEALAND	3	1	.	1	.	.	1	.	.	.
809 N. CALEDONIA	5	.	5	.	.	.	.	.	.	.
1000 W O R L D	**10133**	**1948**	**1509**	**2892**	**915**	**381**	**1106**	**46**	**690**	**646**
1010 INTRA-EC	**7104**	**1160**	**1051**	**2232**	**783**	**362**	**620**	**38**	**277**	**581**
1011 EXTRA-EC	**3029**	**788**	**458**	**660**	**132**	**19**	**486**	**8**	**413**	**65**
1020 CLASS 1	2132	543	288	558	24	14	281	2	406	16
1021 EFTA COUNTR.	1601	426	226	300	18	7	216	1	394	13
1030 CLASS 2	729	155	164	85	105	5	194	6	7	8
1031 ACP (63)	80	1	21	3	.	2	53	.	.	.
1040 CLASS 3	166	89	6	17	1	.	11	.	.	42
845.94 OTHER OUTER GARMENTS AND CLOTHING ACCESSORIES (OTHER THAN GLOVES, STOCKINGS AND THE LIKE), KNITTED OR CROCHETED, NOT ELASTIC NOR RUBBERIZED, OF REGENERATED FIBRES										
001 FRANCE	90	10	.	72	3	4	1	.	.	.
002 BELG.-LUXBG.	55	5	8	34	7	.	1	.	.	.
003 NETHERLANDS	39	20	1	8	.	9	1	.	.	.
004 FR GERMANY	150	.	28	82	17	.	5	.	.	18
005 ITALY	2	.	2	.	.	.	.	.	.	.
006 UTD. KINGDOM	53	7	12	30	.	.	.	4	.	.
007 IRELAND	10	.	1	1	.	.	8	.	.	.
028 NORWAY	2	1	.	1	.	.	.	.	.	.
030 SWEDEN	7	2	1	3	.	.	.	.	1	.
036 SWITZERLAND	28	8	5	15	.	.	.	.	.	.
038 AUSTRIA	27	16	3	8	.	.	.	.	.	.
042 SPAIN	23	.	2	20	.	.	1	.	.	.
046 MALTA	14	.	.	14	.	.	.	.	.	.
060 POLAND	7	3	.	4	.	.	.	.	.	.
064 HUNGARY	16	.	.	16	.	.	.	.	.	.
216 LIBYA	14	.	.	14	.	.	.	.	.	.
400 USA	36	.	3	33	.	.	.	.	.	.
404 CANADA	6	.	1	5	.	.	.	.	.	.
604 LEBANON	13	.	2	11	.	.	.	.	.	.
624 ISRAEL	5	.	.	1	.	.	4	.	.	.
628 JORDAN	4	.	.	4	.	.	.	.	.	.
632 SAUDI ARABIA	10	.	2	7	.	.	1	.	.	.
636 KUWAIT	3	.	.	3	.	.	.	.	.	.
732 JAPAN	4	.	1	3	.	.	.	.	.	.
740 HONG KONG	1	.	1	.	.	.	.	.	.	.
800 AUSTRALIA	1	.	.	1	.	.	.	.	.	.
1000 W O R L D	**641**	**73**	**80**	**395**	**27**	**14**	**29**	**4**	**1**	**18**
1010 INTRA-EC	**400**	**43**	**51**	**228**	**27**	**13**	**16**	**4**	.	**18**
1011 EXTRA-EC	**242**	**31**	**29**	**167**	**1**	**1**	**12**	.	**1**	.
1020 CLASS 1	152	28	15	105	1	.	2	.	1	.
1021 EFTA COUNTR.	67	26	9	29	1	.	1	.	1	.
1030 CLASS 2	65	.	13	42	.	.	10	.	.	.
1031 ACP (63)	8	.	3	2	.	.	3	.	.	.
1040 CLASS 3	23	3	.	20	.	.	.	.	.	.
845.99 OTHER OUTER GARMENTS AND CLOTHING ACCESSORIES (OTHER THAN GLOVES, STOCKINGS AND THE LIKE), KNITTED OR CROCHETED, NOT ELASTIC NOR RUBBERIZED, OF FIBRES OTHER THAN WOOL, FINE ANIMAL HAIR, COTTON AND MAN-MADE FIBRES										
001 FRANCE	177	27	.	137	.	7	4	.	.	2
002 BELG.-LUXBG.	190	8	68	75	7	.	2	2	.	28
003 NETHERLANDS	379	78	44	40	.	152	9	40	15	1
004 FR GERMANY	332	.	38	203	20	24	7	.	17	23
005 ITALY	28	1	19	.	1	4	3	.	.	.
006 UTD. KINGDOM	260	13	34	181	3	1	.	18	9	1
007 IRELAND	15	1	4	2	.	.	8	.	.	.
008 DENMARK	13	2	3	3	2	1	1	.	.	1
009 GREECE	8	1	3	4	.	.	.	.	1	.
024 ICELAND	3	.	.	.	.	.	2	.	1	.
028 NORWAY	29	.	5	1	.	.	2	.	21	.
030 SWEDEN	72	.	5	12	.	1	4	.	49	1

Destination CTCI	Value 1000 ECU Valeurs EUR 10	Deutschland	France	Italia	Nederland	Belg.-Lux.	UK	Ireland	Danmark	Ἑλλάδα
845.93										
442 PANAMA	161	22	43	72	.	.	24	.	.	.
458 GUADELOUPE	254	4	242	8	.	.	.	.	.	.
462 MARTINIQUE	151	.	149	2	.	.	.	.	.	.
484 VENEZUELA	216	14	.	202	.	.	.	.	.	.
600 CHYPRE	514	54	50	124	.	2	201	.	.	83
604 LIBAN	1648	292	723	281	.	18	205	.	1	128
612 IRAK	215	3	.	1	.	.	211	.	.	.
624 ISRAEL	548	9	37	141	1	2	283	59	3	13
628 JORDANIE	290	72	27	116	6	1	68	.	.	.
632 ARABIE SAOUD	1878	364	383	261	9	51	772	.	.	38
636 KOWEIT	2265	1187	369	429	.	.	274	.	.	6
640 BAHREIN	153	28	10	.	3	.	112	.	.	.
644 QATAR	489	156	60	11	2	13	247	.	.	.
647 EMIRATS ARAB	1115	335	176	80	19	23	482	.	.	.
656 YEMEN DU SUD	101	.	2	.	.	.	99	.	.	.
701 MALAYSIA	126	32	.	11	.	.	83	.	.	.
706 SINGAPOUR	759	286	341	28	2	.	97	.	5	.
732 JAPON	5681	104	268	5019	4	5	280	.	1	.
740 HONG-KONG	1500	66	192	941	15	3	279	.	4	.
800 AUSTRALIE	527	54	100	285	.	1	85	.	.	2
804 NOUV.ZELANDE	128	41	13	30	.	.	44	.	.	.
809 N. CALEDONIE	207	.	206	.	.	1	.	.	.	.
1000 M O N D E	**309973**	**69928**	**59317**	**84055**	**20307**	**10676**	**30612**	**828**	**19282**	**14968**
1010 INTRA-CE	**199616**	**36375**	**39625**	**58862**	**17806**	**9761**	**17080**	**699**	**6812**	**12596**
1011 EXTRA-CE	**110331**	**33552**	**19692**	**25167**	**2501**	**915**	**13533**	**129**	**12470**	**2372**
1020 CLASSE 1	84305	26297	13406	21487	752	705	8826	69	12227	536
1021 A E L E	60329	21914	9911	8724	531	366	6610	15	11831	427
1030 CLASSE 2	20696	4237	6126	3285	1713	204	4550	60	242	279
1031 ACP (63)	1865	101	830	48	1	73	801	1	1	9
1040 CLASSE 3	5326	3017	159	395	36	6	156	.	1	1556
845.94 AUT.VETEMENTS DE DESSUS DE FIBRES ARTIFIC.										
001 FRANCE	2045	417	.	1416	44	133	34	.	.	1
002 BELG.-LUXBG.	1906	274	423	1036	161	.	12	.	.	.
003 PAYS-BAS	1548	739	72	289	.	410	31	1	.	6
004 RF ALLEMAGNE	5015	.	1600	2514	376	6	145	.	3	371
005 ITALIE	209	26	180	.	.	.	3	.	.	.
006 ROYAUME-UNI	1864	298	651	852	.	7	.	56	.	.
007 IRLANDE	373	27	42	40	3	.	261	.	.	.
028 NORVEGE	112	47	26	13	.	.	19	.	7	.
030 SUEDE	285	84	83	88	6	.	2	.	22	.
036 SUISSE	1314	484	323	458	7	5	37	.	.	.
038 AUTRICHE	1168	662	229	270	5	.	2	.	.	.
042 ESPAGNE	133	.	65	44	.	.	24	.	.	.
046 MALTE	281	.	2	279	.	.	.	.	.	.
060 POLOGNE	151	74	.	77	.	.	.	.	.	.
064 HONGRIE	432	.	.	432	.	.	.	.	.	.
216 LIBYE	190	.	.	190	.	.	.	.	.	.
400 ETATS-UNIS	1101	9	145	933	.	.	10	4	.	.
404 CANADA	219	13	67	136	.	.	2	1	.	.
604 LIBAN	354	1	97	256	.	.	.	.	.	.
624 ISRAEL	196	7	2	27	.	.	160	.	.	.
628 JORDANIE	109	3	27	79	.	.	.	.	.	.
632 ARABIE SAOUD	538	8	157	356	.	2	15	.	.	.
636 KOWEIT	133	10	8	113	.	.	2	.	.	.
732 JAPON	394	13	38	330	.	11	2	.	.	.
740 HONG-KONG	145	.	70	49	.	.	26	.	.	.
800 AUSTRALIE	102	10	15	74	.	.	3	.	.	.
1000 M O N D E	**21341**	**3349**	**4730**	**10639**	**604**	**582**	**957**	**64**	**38**	**378**
1010 INTRA-CE	**13101**	**1851**	**2984**	**6183**	**585**	**556**	**504**	**57**	**3**	**378**
1011 EXTRA-CE	**8241**	**1498**	**1747**	**4456**	**19**	**26**	**453**	**7**	**35**	.
1020 CLASSE 1	5257	1368	1002	2704	18	16	113	6	30	.
1021 A E L E	2965	1283	669	893	18	5	68	.	29	.
1030 CLASSE 2	2376	39	736	1243	1	10	340	1	6	.
1031 ACP (63)	236	.	139	43	.	8	46	.	.	.
1040 CLASSE 3	609	92	8	509	.	.	.	.	.	.
845.99 AUT.VETEMENTS DE DESSUS D'AUTRES FIBRES										
001 FRANCE	5440	190	.	4759	6	245	160	28	2	50
002 BELG.-LUXBG.	8809	202	2949	4916	135	.	63	42	5	497
003 PAYS-BAS	8585	1170	1544	1507	.	2864	269	859	349	23
004 RF ALLEMAGNE	10927	.	1376	7763	288	401	162	1	385	551
005 ITALIE	1587	59	1240	.	21	135	131	1	.	.
006 ROYAUME-UNI	7898	266	2389	4629	60	26	.	283	225	20
007 IRLANDE	570	22	200	110	5	.	227	.	6	.
008 DANEMARK	420	47	158	118	32	13	34	7	.	11
009 GRECE	341	9	150	164	.	4	12	.	2	.
024 ISLANDE	150	2	25	9	7	.	66	.	41	.
028 NORVEGE	969	27	230	38	2	14	85	.	572	1
030 SUEDE	2077	9	249	366	1	21	124	1	1290	16

Tab. 1 **Export** January - December 1983 Janvier - Décembre

Destination SITC	Quantity 1000 kg EUR 10	Deutschland	France	Italia	Nederland	Belg.-Lux.	UK	Ireland	Danmark	Ελλάδα
845.99										
032 FINLAND	6	.	1	4	.	.	.	.	1	.
036 SWITZERLAND	109	45	16	42	.	.	3	.	3	.
038 AUSTRIA	51	16	6	21	.	.	8	.	.	.
040 PORTUGAL	1	.	.	1	.	.	.	.	.	.
042 SPAIN	15	.	2	12	.	.	1	.	.	.
043 ANDORRA	2	.	2	.	.	.	.	.	.	.
060 POLAND	14	9	.	5	.	.	.	.	.	.
064 HUNGARY	10	9	.	1	.	.	.	.	.	.
208 ALGERIA	3	.	3	.	.	.	.	.	.	.
216 LIBYA	5	.	4	1	.	.	.	.	.	.
220 EGYPT	10	.	8	2	.	.	.	.	.	.
372 REUNION	9	.	9	.	.	.	.	.	.	.
400 USA	510	.	20	473	.	.	6	1	.	10
404 CANADA	25	.	13	11	.	.	1	.	.	.
458 GUADELOUPE	6	.	6	.	.	.	.	.	.	.
462 MARTINIQUE	8	.	8	.	.	.	.	.	.	.
484 VENEZUELA	8	.	1	7	.	.	.	.	.	.
600 CYPRUS	4	.	1	1	.	.	2	.	.	.
604 LEBANON	19	.	7	12	.	.	.	.	.	.
624 ISRAEL	5	.	2	3	.	.	.	.	.	.
628 JORDAN	5	.	1	3	.	.	1	.	.	.
632 SAUDI ARABIA	10	.	2	5	.	1	2	.	.	.
636 KUWAIT	14	.	2	12	.	.	.	.	.	.
647 U.A.EMIRATES	24	.	21	1	.	.	2	.	.	.
706 SINGAPORE	1	.	1	.	.	.	.	.	.	.
732 JAPAN	80	.	14	63	.	.	3	.	.	.
740 HONG KONG	29	.	11	17	.	.	1	.	.	.
800 AUSTRALIA	2	.	1	1	.	.	.	.	.	.
1000 W O R L D	**2545**	**213**	**405**	**1370**	**37**	**192**	**80**	**62**	**118**	**68**
1010 INTRA-EC	**1404**	**131**	**214**	**644**	**34**	**188**	**34**	**61**	**41**	**57**
1011 EXTRA-EC	**1141**	**82**	**191**	**726**	**3**	**4**	**46**	**1**	**77**	**11**
1020 CLASS 1	912	62	86	641	1	2	32	1	76	11
1021 EFTA COUNTR.	271	61	33	80	1	1	19	.	75	1
1030 CLASS 2	190	1	103	68	2	2	13	.	1	.
1031 ACP (63)	16	.	10	3	.	1	2	.	.	.
1040 CLASS 3	40	20	2	17	.	.	1	.	.	.
846.11 PANTY HOSE (TIGHTS), KNITTED OR CROCHETED, OF WOOL OR FINE ANIMAL HAIR, NOT ELASTIC NOR RUBBERIZED										
001 FRANCE	264	2	.	251	.	10	.	.	.	1
002 BELG.-LUXBG.	237	10	11	211	4	.	.	.	.	1
003 NETHERLANDS	43	7	2	31	.	2	1	.	.	.
004 FR GERMANY	126	.	5	113	1	5	2	.	.	.
005 ITALY	35	3	32	.	.	.	.	.	.	.
006 UTD. KINGDOM	132	.	2	130	.	.	.	.	.	.
008 DENMARK	28	2	1	25	.	.	.	.	.	.
028 NORWAY	31	.	1	27	.	.	.	.	3	.
030 SWEDEN	43	1	6	32	.	.	3	.	1	.
036 SWITZERLAND	24	2	6	16	.	.	.	.	.	.
038 AUSTRIA	77	6	1	70	.	.	.	.	.	.
040 PORTUGAL	5	5	.	.	.	.	.	.	.	.
042 SPAIN	24	.	1	23	.	.	.	.	.	.
048 YUGOSLAVIA	39	39	.	.	.	.	.	.	.	.
400 USA	11	1	3	6	.	.	1	.	.	.
404 CANADA	6	.	3	2	.	.	1	.	.	.
628 JORDAN	12	.	1	11	.	.	.	.	.	.
1000 W O R L D	**1173**	**85**	**80**	**967**	**5**	**17**	**10**	.	**7**	**2**
1010 INTRA-EC	**869**	**24**	**52**	**765**	**5**	**17**	**3**	.	**1**	**2**
1011 EXTRA-EC	**302**	**61**	**27**	**202**	.	.	**6**	.	**6**	.
1020 CLASS 1	269	55	23	180	.	.	6	.	5	.
1021 EFTA COUNTR.	186	15	15	149	.	.	3	.	4	.
1030 CLASS 2	34	5	5	22	.	.	1	.	1	.
846.19 OTHER UNDER GARMENTS, KNITTED OR CROCHETED, OF WOOL OR FINE ANIMAL HAIR, NOT ELASTIC NOR RUBBERIZED										
001 FRANCE	147	15	.	132	.	.	.	.	.	.
002 BELG.-LUXBG.	25	14	2	9	.	.	.	.	.	.
003 NETHERLANDS	48	31	.	1	.	12	4	.	.	.
004 FR GERMANY	46	.	3	40	2	.	1	.	.	.
005 ITALY	12	9	1	.	1	.	1	.	.	.
006 UTD. KINGDOM	7	.	1	3	.	.	.	3	.	.
007 IRELAND	7	.	.	2	.	.	5	.	.	.
008 DENMARK	22	5	.	16	.	.	1	.	.	.
028 NORWAY	5	1	.	2	.	.	1	.	1	.
030 SWEDEN	11	4	.	6	.	.	.	.	1	.
032 FINLAND	8	4	.	.	.	.	1	.	3	.
036 SWITZERLAND	29	21	1	6	.	.	1	.	.	.
038 AUSTRIA	35	29	.	6	.	.	.	.	.	.
400 USA	16	2	.	2	.	.	12	.	.	.
604 LEBANON	10	.	.	8	.	.	2	.	.	.
624 ISRAEL	2	1	.	.	.	.	1	.	.	.
632 SAUDI ARABIA	36	.	.	13	.	.	23	.	.	.
636 KUWAIT	17	.	.	.	.	.	17	.	.	.
640 BAHRAIN	3	.	.	.	.	.	3	.	.	.

Destination CTCI	Value 1000 ECU EUR 10	Deutschland	France	Italia	Nederland	Belg.-Lux.	UK	Ireland	Danmark	Ελλάδα
845.99										
032 FINLANDE	190	4	41	128	1	.	3	.	13	.
036 SUISSE	3881	600	1015	2085	7	13	70	.	91	.
038 AUTRICHE	1919	552	346	849	4	8	150	.	10	.
040 PORTUGAL	115	.	14	101	.	.	.	.	.	.
042 ESPAGNE	775	7	129	625	2	.	12	.	.	.
043 ANDORRE	115	.	91	24	.	.	.	.	.	.
060 POLOGNE	226	149	.	77	.	.	.	.	.	.
064 HONGRIE	165	138	.	27	.	.	.	.	.	.
208 ALGERIE	110	.	110	.	.	.	.	.	.	.
216 LIBYE	546	.	527	19	.	.	.	.	.	.
220 EGYPTE	484	.	436	48	.	.	.	.	.	.
372 REUNION	291	4	287	.	.	.	.	.	.	.
400 ETATS-UNIS	9167	20	1544	7130	.	14	254	28	9	168
404 CANADA	1232	5	633	533	.	.	60	.	1	.
458 GUADELOUPE	174	3	171	.	.	.	.	.	.	.
462 MARTINIQUE	197	.	197	.	.	.	.	.	.	.
484 VENEZUELA	367	.	49	318	.	.	.	.	.	.
600 CHYPRE	108	11	41	37	.	.	17	.	.	.
604 LIBAN	575	11	246	317	.	.	.	.	1	.
624 ISRAEL	171	.	62	90	.	5	14	.	.	.
628 JORDANIE	107	1	46	53	.	.	7	.	.	.
632 ARABIE SAOUD	498	8	152	270	.	25	39	.	2	2
636 KOWEIT	520	8	147	358	.	.	7	.	.	.
647 EMIRATS ARAB	815	5	693	51	.	.	66	.	.	.
706 SINGAPOUR	116	.	68	41	.	.	7	.	.	.
732 JAPON	9017	30	1573	7234	.	1	179	.	.	.
740 HONG-KONG	2957	1	1070	1806	.	.	80	.	.	.
800 AUSTRALIE	284	.	127	141	.	1	15	.	.	.
1000 M O N D E	**84523**	**3614**	**21014**	**47310**	**605**	**3853**	**2482**	**1250**	**3056**	**1339**
1010 INTRA-CE	**44578**	**1964**	**10007**	**23965**	**548**	**3689**	**1058**	**1221**	**973**	**1153**
1011 EXTRA-CE	**39922**	**1650**	**11006**	**23322**	**58**	**164**	**1424**	**29**	**2082**	**187**
1020 CLASSE 1	30135	1270	6045	19349	24	73	1095	29	2065	185
1021 A E L E	9302	1194	1920	3575	22	56	499	1	2018	17
1030 CLASSE 2	9066	67	4888	3653	33	91	315	.	17	2
1031 ACP (63)	415	1	282	48	1	60	20	.	3	.
1040 CLASSE 3	720	312	74	320	.	.	14	.	.	.
846.11 BAS-CULOTTES DE LAINE OU DE POILS FINS										
001 FRANCE	3510	66	.	3251	.	181	.	.	.	12
002 BELG.-LUXBG.	3091	327	301	2248	200	.	.	.	1	14
003 PAYS-BAS	739	180	80	433	.	36	9	.	1	.
004 RF ALLEMAGNE	2058	.	267	1613	31	74	49	.	20	4
005 ITALIE	2141	109	2019	.	.	.	12	.	.	1
006 ROYAUME-UNI	1591	.	67	1502	.	1	.	1	20	.
008 DANEMARK	443	65	58	317	.	1	2	.	.	.
028 NORVEGE	824	13	35	678	.	1	.	.	97	.
030 SUEDE	795	15	168	498	.	.	80	.	33	1
036 SUISSE	619	116	261	232	2	.	5	.	.	3
038 AUTRICHE	813	237	45	529	.	.	2	.	.	.
040 PORTUGAL	107	95	.	10	.	.	2	.	.	.
042 ESPAGNE	356	.	19	337	.	.	.	.	.	.
048 YOUGOSLAVIE	621	621	.	.	.	.	.	.	.	.
400 ETATS-UNIS	412	19	111	238	.	.	36	.	8	.
404 CANADA	165	7	60	79	.	.	19	.	.	.
628 JORDANIE	133	2	24	107	.	.	.	.	.	.
1000 M O N D E	**19184**	**2000**	**3693**	**12377**	**235**	**299**	**278**	**1**	**266**	**35**
1010 INTRA-CE	**13698**	**772**	**2801**	**9433**	**231**	**293**	**92**	**1**	**44**	**31**
1011 EXTRA-CE	**5485**	**1228**	**892**	**2944**	**4**	**6**	**186**	.	**221**	**4**
1020 CLASSE 1	4893	1157	744	2649	3	1	162	.	173	4
1021 A E L E	3270	510	541	1964	3	1	92	.	155	4
1030 CLASSE 2	548	41	147	284	.	4	24	.	48	.
846.19 AUTR.SOUS-VETEMENTS DE LAINE OU POILS FINS										
001 FRANCE	3302	1105	.	2176	.	1	12	.	8	.
002 BELG.-LUXBG.	1428	1220	55	139	9	.	5	.	.	.
003 PAYS-BAS	1757	1384	3	35	.	270	58	7	.	.
004 RF ALLEMAGNE	643	.	74	492	28	.	43	.	3	3
005 ITALIE	740	645	32	.	10	.	53	.	.	.
006 ROYAUME-UNI	214	20	43	50	.	5	.	87	3	6
007 IRLANDE	134	.	.	32	.	.	102	.	.	.
008 DANEMARK	678	503	1	159	.	.	15	.	.	.
028 NORVEGE	162	50	1	74	.	.	20	.	17	.
030 SUEDE	307	185	.	95	.	.	3	.	24	.
032 FINLANDE	509	399	3	.	.	.	27	.	80	.
036 SUISSE	1553	1188	52	197	.	3	12	.	1	.
038 AUTRICHE	1929	1860	3	64	.	.	2	.	.	.
400 ETATS-UNIS	655	136	2	63	.	.	451	.	3	.
604 LIBAN	226	4	12	173	.	.	37	.	.	.
624 ISRAEL	109	80	1	9	.	.	19	.	.	.
632 ARABIE SAOUD	842	5	10	171	.	.	656	.	.	.
636 KOWEIT	424	7	.	1	.	.	416	.	.	.
640 BAHREIN	116	.	.	.	.	.	116	.	.	.

Destination SITC	Quantity 1000 kg / Quantités EUR 10	Deutschland	France	Italia	Nederland	Belg.-Lux.	UK	Ireland	Danmark	Ελλάδα
846.19										
732 JAPAN	18	18	.	.	.	.	.	.	.	.
740 HONG KONG	12	.	.	.	.	.	12	.	.	.
1000 W O R L D	**532**	**154**	**11**	**255**	**3**	**12**	**87**	**4**	**6**	.
1010 INTRA-EC	**314**	**74**	**8**	**203**	**3**	**12**	**11**	**3**	.	.
1011 EXTRA-EC	**216**	**80**	**4**	**51**	.	.	**76**	.	**5**	.
1020 CLASS 1	125	79	2	24	.	.	15	.	5	.
1021 EFTA COUNTR.	89	59	2	20	.	.	3	.	5	.
1030 CLASS 2	91	1	2	28	.	.	60	.	.	.
846.21 SHIRTS, MEN'S AND BOYS', KNITTED OR CROCHETED, OF COTTON										
001 FRANCE	66	10	.	38	.	9	5	.	.	4
002 BELG.-LUXBG.	75	17	42	6	5	.	5	.	.	.
003 NETHERLANDS	87	37	17	4	.	13	16	.	.	.
004 FR GERMANY	97	.	16	39	19	10	13	.	.	.
005 ITALY	156	1	138	.	.	5	12	.	.	.
006 UTD. KINGDOM	41	2	27	4	3	.	.	5	.	.
007 IRELAND	35	.	.	.	.	.	35	.	.	.
008 DENMARK	18	6	6	3	1	.	2	.	.	.
009 GREECE	32	1	22	2	1	.	6	.	.	.
028 NORWAY	9	.	4	1	.	.	4	.	.	.
030 SWEDEN	32	1	21	4	.	.	5	.	1	.
032 FINLAND	6	.	4	1	.	.	1	.	.	.
036 SWITZERLAND	43	10	23	8	1	.	1	.	.	.
038 AUSTRIA	71	25	28	9	.	.	9	.	.	.
040 PORTUGAL	9	.	6	.	.	.	3	.	.	.
216 LIBYA	4	.	.	.	.	.	4	.	.	.
390 SOUTH AFRICA	4	.	4	.	.	.	.	.	.	.
400 USA	13	1	1	3	.	.	8	.	.	.
404 CANADA	2	.	1	.	.	.	1	.	.	.
442 PANAMA	1	.	1	.	.	.	.	.	.	.
508 BRAZIL	3	.	3	.	.	.	.	.	.	.
600 CYPRUS	5	.	2	.	.	.	3	.	.	.
604 LEBANON	3	.	2	.	.	.	1	.	.	.
624 ISRAEL	3	.	1	.	.	.	2	.	.	.
628 JORDAN	1	.	1	.	.	.	.	.	.	.
632 SAUDI ARABIA	24	.	15	1	.	.	8	.	.	.
636 KUWAIT	18	.	1	11	.	.	6	.	.	.
640 BAHRAIN	3	.	2	.	.	.	1	.	.	.
647 U.A.EMIRATES	3	.	1	.	.	.	2	.	.	.
649 OMAN	2	.	1	.	.	.	1	.	.	.
706 SINGAPORE	12	.	12	.	.	.	.	.	.	.
732 JAPAN	2	1	.	.	.	.	1	.	.	.
740 HONG KONG	5	.	3	1	.	.	1	.	.	.
1000 W O R L D	**918**	**120**	**419**	**136**	**30**	**37**	**164**	**5**	**3**	**4**
1010 INTRA-EC	**602**	**73**	**267**	**96**	**29**	**36**	**92**	**5**	.	**4**
1011 EXTRA-EC	**315**	**47**	**153**	**39**	**2**	.	**71**	.	**3**	.
1020 CLASS 1	197	41	92	25	1	.	36	.	2	.
1021 EFTA COUNTR.	169	37	85	22	1	.	22	.	2	.
1030 CLASS 2	113	3	60	14	.	.	35	.	1	.
1031 ACP (63)	11	.	6	.	.	.	5	.	.	.
1040 CLASS 3	5	4	.	.	.	.	1	.	.	.
846.29 OTHER UNDER GARMENTS, KNITTED OR CROCHETED, OF COTTON, NOT ELASTIC NOR RUBBERIZED										
001 FRANCE	3075	586	.	957	82	470	196	.	27	757
002 BELG.-LUXBG.	2515	502	472	190	1143	.	47	.	5	156
003 NETHERLANDS	3183	1594	49	199	.	750	142	.	36	413
004 FR GERMANY	9465	.	934	1420	1002	188	365	734	193	4629
005 ITALY	354	95	184	.	3	20	11	16	1	24
006 UTD. KINGDOM	1258	36	72	306	79	14	.	162	39	550
007 IRELAND	623	8	5	3	4	.	571	.	4	28
008 DENMARK	222	66	6	36	39	13	28	1	.	33
009 GREECE	80	47	14	8	2	1	8	.	.	.
024 ICELAND	51	7	1	.	3	.	11	.	29	.
025 FAROE ISLES	20	.	.	.	.	.	.	.	20	.
028 NORWAY	699	17	5	83	22	1	31	17	495	28
030 SWEDEN	1137	13	15	172	33	4	180	2	556	162
032 FINLAND	124	8	2	7	3	.	27	.	75	2
036 SWITZERLAND	1142	758	66	178	12	15	32	41	13	27
038 AUSTRIA	1117	805	16	123	4	1	9	20	17	122
040 PORTUGAL	213	180	5	2	4	17	5	.	.	.
042 SPAIN	10	1	2	1	.	.	5	.	1	.
043 ANDORRA	8	.	8	.	.	.	.	.	.	.
044 GIBRALTAR	3	.	.	.	.	.	3	.	.	.
046 MALTA	7	.	.	1	.	.	6	.	.	.
048 YUGOSLAVIA	229	228	1	.	.	.	.	.	.	.
056 SOVIET UNION	8	1	.	.	.	.	.	.	.	7
060 POLAND	16	6	.	4	.	2	4	.	.	.
062 CZECHOSLOVAK	28	6	.	5	.	.	.	.	.	17
064 HUNGARY	118	111	.	5	.	.	.	.	.	2
066 ROMANIA	28	1	27	.	.	.	.	.	.	.
068 BULGARIA	42	.	.	.	.	.	.	.	.	42
202 CANARY ISLES	6	1	1	1	.	.	3	.	.	.

Destination CTCI	Value 1000 ECU / Valeurs EUR 10	Deutschland	France	Italia	Nederland	Belg.-Lux.	UK	Ireland	Danmark	Ελλάδα
846.19										
732 JAPON	1688	1654	6	1	.	.	27	.	.	.
740 HONG-KONG	559	3	4	.	.	.	552	.	.	.
1000 M O N D E	**18550**	**10505**	**471**	**4202**	**48**	**279**	**2761**	**102**	**173**	**9**
1010 INTRA-CE	**8937**	**4878**	**240**	**3089**	**48**	**276**	**288**	**94**	**15**	**9**
1011 EXTRA-CE	**9615**	**5627**	**231**	**1113**	.	**3**	**2474**	**8**	**159**	.
1020 CLASSE 1	6905	5488	87	605	.	3	572	8	142	.
1021 A E L E	4381	3684	61	429	.	3	70	.	134	.
1030 CLASSE 2	2679	121	143	508	.	.	1891	.	16	.
846.21 CHEMISES ET CHEMISETTES DE COTON										
001 FRANCE	3495	444	.	2505	6	329	155	.	.	56
002 BELG.-LUXBG.	3611	740	1992	608	146	.	124	.	1	.
003 PAYS-BAS	3023	1345	714	289	.	385	290	.	.	.
004 RF ALLEMAGNE	4595	.	917	2776	373	274	249	1	5	.
005 ITALIE	8001	37	7331	.	8	201	424	.	.	.
006 ROYAUME-UNI	1855	174	1399	93	58	6	.	123	2	.
007 IRLANDE	865	11	8	3	.	.	843	.	.	.
008 DANEMARK	644	176	320	72	15	.	61	.	.	.
009 GRECE	1482	36	1143	86	19	.	198	.	.	.
028 NORVEGE	385	24	188	26	4	.	126	.	17	.
030 SUEDE	1332	47	1024	71	.	.	155	.	35	.
032 FINLANDE	246	4	181	38	.	.	22	.	1	.
036 SUISSE	2325	649	1174	412	41	13	24	.	12	.
038 AUTRICHE	3480	1359	1446	367	.	.	308	.	.	.
040 PORTUGAL	479	10	294	16	.	2	157	.	.	.
216 LIBYE	229	33	.	.	.	.	196	.	.	.
390 AFR. DU SUD	176	4	154	3	.	.	15	.	.	.
400 ETATS-UNIS	746	130	66	191	.	1	351	6	1	.
404 CANADA	126	4	58	21	1	.	41	1	.	.
442 PANAMA	101	.	89	.	.	.	12	.	.	.
508 BRESIL	146	.	146	.	.	.	.	.	.	.
600 CHYPRE	258	19	113	20	.	9	94	.	.	3
604 LIBAN	195	16	134	9	.	.	36	.	.	.
624 ISRAEL	106	1	42	.	.	.	63	.	.	.
628 JORDANIE	106	18	78	10	.	.	.	.	.	.
632 ARABIE SAOUD	1268	24	958	46	.	.	238	.	2	.
636 KOWEIT	483	19	63	200	.	.	201	.	.	.
640 BAHREIN	113	.	98	.	.	.	15	.	.	.
647 EMIRATS ARAB	135	18	59	.	.	.	58	.	.	.
649 OMAN	107	.	92	.	.	.	15	.	.	.
706 SINGAPOUR	759	12	730	7	.	.	10	.	.	.
732 JAPON	226	69	47	46	.	.	61	3	.	.
740 HONG-KONG	283	13	166	65	.	.	39	.	.	.
1000 M O N D E	**43015**	**5670**	**21993**	**8151**	**684**	**1221**	**4988**	**134**	**115**	**59**
1010 INTRA-CE	**27570**	**2963**	**13823**	**6432**	**625**	**1195**	**2344**	**124**	**8**	**56**
1011 EXTRA-CE	**15443**	**2707**	**8169**	**1719**	**58**	**26**	**2644**	**10**	**107**	**3**
1020 CLASSE 1	9878	2364	4734	1217	46	17	1405	10	85	.
1021 A E L E	8300	2098	4327	929	45	15	806	.	80	.
1030 CLASSE 2	5387	214	3425	499	.	10	1215	.	21	3
1031 ACP (63)	376	15	208	7	.	1	145	.	.	.
1040 CLASSE 3	180	129	11	3	13	.	24	.	.	.
846.29 AUTRES SOUS VETEMENTS DE COTON										
001 FRANCE	60891	11409	.	18861	1883	10357	4724	8	542	13107
002 BELG.-LUXBG.	55288	14102	16593	3344	16969	.	1221	.	159	2900
003 PAYS-BAS	59993	31627	2136	3269	.	12079	2932	10	1239	6701
004 RF ALLEMAGNE	165000	.	32763	29381	14404	3298	5174	9427	4974	65579
005 ITALIE	13575	2933	8769	.	58	563	327	343	13	569
006 ROYAUME-UNI	23704	1085	2592	5733	1495	289	.	3225	1411	7874
007 IRLANDE	15451	229	154	83	97	.	14325	.	147	416
008 DANEMARK	4693	1799	309	630	689	224	583	21	.	438
009 GRECE	1711	643	557	209	21	28	250	.	3	.
024 ISLANDE	1596	302	30	3	69	.	348	7	837	.
025 ILES FEROE	556	.	.	.	.	.	.	.	554	2
028 NORVEGE	19807	712	244	1854	427	31	751	396	14848	544
030 SUEDE	26625	494	673	3559	561	60	4422	48	14158	2650
032 FINLANDE	3444	209	75	162	51	7	1002	.	1902	36
036 SUISSE	34304	23058	2958	3868	307	294	807	2003	512	497
038 AUTRICHE	30048	22451	979	3416	85	43	290	456	520	1808
040 PORTUGAL	1259	800	172	56	67	57	106	.	1	.
042 ESPAGNE	428	56	114	81	8	4	150	.	15	.
043 ANDORRE	384	1	380	.	.	1	2	.	.	.
044 GIBRALTAR	131	4	.	1	.	.	125	.	1	.
046 MALTE	181	8	1	34	10	.	128	.	.	.
048 YOUGOSLAVIE	4335	4312	20	.	1	.	.	.	2	.
056 U.R.S.S.	303	34	.	.	.	.	5	.	.	264
060 POLOGNE	389	167	1	106	.	33	80	.	2	.
062 TCHECOSLOVAQ	695	166	3	112	.	.	14	.	.	400
064 HONGRIE	2349	2116	.	171	1	.	.	.	.	61
066 ROUMANIE	884	28	856	.	.	.	.	.	.	.
068 BULGARIE	901	34	4	3	.	.	.	.	.	860
202 CANARIES	242	55	48	37	1	1	99	.	1	.

Tab. 1 **Export** January - December 1983 Janvier - Décembre

Destination SITC	Quantity 1000 kg Quantités EUR 10	Deutschland	France	Italia	Nederland	Belg.-Lux.	UK	Ireland	Danmark	Ἑλλάδα
846.29										
212 TUNISIA	829	419	217	1	192	.	.	.	.	.
216 LIBYA	32	12	.	.	.	.	.	15	.	5
220 EGYPT	12	.	1	8	.	.	3	.	.	.
236 UPPER VOLTA	2	.	2	.	.	.	.	.	.	.
272 IVORY COAST	16	.	14	1	.	.	.	.	1	.
280 TOGO	6	.	3	1	.	.	2	.	.	.
288 NIGERIA	47	.	.	.	.	.	47	.	.	.
302 CAMEROON	29	.	29	.	.	.	.	.	.	.
314 GABON	17	.	17	.	.	.	.	.	.	.
318 CONGO	6	.	6	.	.	.	.	.	.	.
322 ZAIRE	3	.	2	.	.	.	.	.	.	1
324 RWANDA	5	.	5	.	.	.	.	.	.	.
372 REUNION	70	2	57	11	.	.	.	.	.	.
390 SOUTH AFRICA	7	1	1	.	.	.	4	.	1	.
400 USA	326	24	32	16	2	36	191	.	7	18
404 CANADA	95	12	16	32	.	1	31	.	1	2
406 GREENLAND	23	.	.	.	.	.	.	.	23	.
413 BERMUDA	6	.	.	.	.	.	6	.	.	.
442 PANAMA	10	.	1	4	.	.	5	.	.	.
453 BAHAMAS	7	.	1	.	.	.	6	.	.	.
458 GUADELOUPE	65	1	64	.	.	.	.	.	.	.
462 MARTINIQUE	45	1	44	.	.	.	.	.	.	.
476 NL ANTILLES	3	1	1	.	.	.	1	.	.	.
496 FR. GUIANA	9	1	8	.	.	.	.	.	.	.
600 CYPRUS	25	1	1	6	.	.	16	.	.	1
604 LEBANON	111	7	24	74	.	1	4	.	1	.
612 IRAQ	41	.	.	2	.	.	38	1	.	.
624 ISRAEL	29	.	6	11	.	.	9	.	.	.
628 JORDAN	22	1	7	11	.	.	4	4	.	.
632 SAUDI ARABIA	118	34	27	20	1	.	31	.	1	4
636 KUWAIT	87	24	6	12	.	.	44	.	.	1
640 BAHRAIN	7	2	1	1	.	.	3	.	.	.
644 QATAR	11	3	2	.	.	.	6	.	.	.
647 U.A.EMIRATES	24	7	6	2	.	1	7	.	1	.
649 OMAN	7	1	.	1	1	1	3	.	.	.
701 MALAYSIA	3	2	.	.	.	.	1	.	.	.
706 SINGAPORE	17	5	4	1	.	.	7	.	.	.
732 JAPAN	32	2	5	6	.	.	19	.	.	.
740 HONG KONG	37	1	4	3	.	.	29	.	.	.
800 AUSTRALIA	101	.	5	92	.	.	4	.	.	.
809 N. CALEDONIA	14	.	14	.	.	.	.	.	.	.
822 FR.POLYNESIA	9	1	7	1	.	.	.	.	.	.
1000 W O R L D	**28228**	**5649**	**2538**	**4042**	**2638**	**1539**	**2226**	**1015**	**1550**	**7031**
1010 INTRA-EC	**20777**	**2933**	**1734**	**3120**	**2354**	**1457**	**1369**	**914**	**306**	**6590**
1011 EXTRA-EC	**7451**	**2716**	**804**	**921**	**284**	**83**	**857**	**100**	**1244**	**442**
1020 CLASS 1	5319	2056	179	714	83	75	558	81	1214	359
1021 EFTA COUNTR.	4480	1788	109	565	81	38	294	81	1184	340
1030 CLASS 2	1888	534	596	193	201	6	295	19	30	14
1031 ACP (63)	167	1	87	7	2	1	66	.	2	1
1040 CLASS 3	245	127	28	14	1	2	4	.	.	69
846.31 PANTY HOSE (TIGHTS), KNITTED OR CROCHETED, OF SYNTHETIC FIBRES, NOT ELASTIC NOR RUBBERIZED										
001 FRANCE	2900	116	.	2439	3	142	200	.	.	.
002 BELG.-LUXBG.	1912	307	300	777	524	.	4	.	.	.
003 NETHERLANDS	1687	321	245	934	.	165	22	.	.	.
004 FR GERMANY	5772	.	228	4223	60	35	38	.	8	1180
005 ITALY	720	144	553	.	4	7	12	.	.	.
006 UTD. KINGDOM	2562	5	26	1232	2	1	.	1296	.	.
007 IRELAND	448	.	1	20	.	.	427	.	.	.
008 DENMARK	323	50	1	252	.	.	20	.	.	.
009 GREECE	796	725	41	22	.	.	8	.	.	.
024 ICELAND	12	7	1	.	.	.	3	.	1	.
028 NORWAY	385	5	9	221	.	.	148	.	2	.
030 SWEDEN	526	7	38	407	.	.	72	.	2	.
032 FINLAND	144	3	7	80	.	.	54	.	.	.
036 SWITZERLAND	601	58	74	444	20	.	5	.	.	.
038 AUSTRIA	1408	211	170	1019	.	.	8	.	.	.
040 PORTUGAL	64	34	4	22	.	.	4	.	.	.
042 SPAIN	201	5	104	88	1	.	3	.	.	.
043 ANDORRA	5	.	5	.	.	.	.	.	.	.
044 GIBRALTAR	29	.	.	23	.	.	6	.	.	.
048 YUGOSLAVIA	2929	2850	63	10	6	.	.	.	.	.
060 POLAND	54	12	13	17	10	.	1	.	1	.
062 CZECHOSLOVAK	4	.	.	4	.	.	.	.	.	.
064 HUNGARY	44	11	.	8	25	.	.	.	.	.
066 ROMANIA	1107	1	1093	13	.	.	.	.	.	.
068 BULGARIA	37	5	.	9	.	.	.	.	.	23
204 MOROCCO	268	266	1	1	.	.	.	.	.	.
212 TUNISIA	644	548	2	.	94	.	.	.	.	.
400 USA	197	8	170	8	.	.	11	.	.	.
404 CANADA	66	.	53	9	.	.	4	.	.	.
512 CHILE	6	1	2	3	.	.	.	.	.	.
524 URUGUAY	4	.	4	.	.	.	.	.	.	.
600 CYPRUS	204	2	.	198	.	.	4	.	.	.

Destination CTCI	Value 1000 ECU Valeurs EUR 10	Deutschland	France	Italia	Nederland	Belg.-Lux.	UK	Ireland	Danmark	Ἑλλάδα
846.29										
212 TUNISIE	6271	3463	1615	17	1176	.	.	.	.	.
216 LIBYE	1246	627	.	12	.	.	.	.	.	.
220 EGYPTE	316	7	27	229	1	.	49	505	.	3
236 HAUTE-VOLTA	101	.	101	.	.	.	.	.	.	.
272 COTE IVOIRE	483	5	430	32	.	1	9	.	6	.
280 TOGO	166	.	124	11	1	1	29	.	.	.
288 NIGERIA	715	1	2	.	.	7	705	.	.	.
302 CAMEROUN	681	1	665	10	2	.	.	.	.	3
314 GABON	552	1	537	5	.	2	7	.	.	.
318 CONGO	226	1	221	.	.	.	2	.	2	.
322 ZAIRE	110	13	69	.	.	22	.	.	.	6
324 RWANDA	121	.	116	.	.	5	.	.	.	.
372 REUNION	1971	84	1506	380	.	1	.	.	.	.
390 AFR. DU SUD	352	71	61	18	.	.	174	.	28	.
400 ETATS-UNIS	6796	1108	1681	692	62	623	1980	7	278	365
404 CANADA	2142	277	679	478	1	15	637	.	27	28
406 GROENLAND	656	.	.	.	.	.	.	.	656	.
413 BERMUDES	234	1	.	14	4	.	215	.	.	.
442 PANAMA	506	25	57	237	.	.	187	.	.	.
453 BAHAMAS	292	.	49	6	3	.	233	.	1	.
458 GUADELOUPE	2055	45	1992	4	2	2	10	.	.	.
462 MARTINIQUE	1490	31	1446	5	5	1	2	.	.	.
476 ANTILLES NL	192	64	33	32	6	.	55	.	2	.
496 GUYANE FR.	315	30	272	13	.	.	.	.	.	.
600 CHYPRE	766	50	56	76	.	8	535	.	2	39
604 LIBAN	2917	215	979	1578	3	44	68	.	23	7
612 IRAK	786	3	2	43	.	.	695	41	2	.
624 ISRAEL	859	79	198	250	2	10	307	.	3	10
628 JORDANIE	504	81	28	177	1	.	73	141	3	.
632 ARABIE SAOUD	4626	1973	1223	529	9	2	758	.	13	119
636 KOWEIT	2796	1295	278	345	4	.	832	.	2	40
640 BAHREIN	312	137	33	36	2	1	94	.	9	.
644 QATAR	446	205	88	5	1	.	145	.	2	.
647 EMIRATS ARAB	1013	441	302	52	17	10	167	.	16	8
649 OMAN	195	20	24	14	35	15	87	.	.	.
701 MALAYSIA	122	107	3	.	.	.	12	.	.	.
706 SINGAPOUR	859	287	266	55	.	.	232	.	19	.
732 JAPON	1640	144	368	536	.	5	584	.	3	.
740 HONG-KONG	1573	66	313	289	7	11	886	.	1	.
800 AUSTRALIE	441	26	246	38	1	.	129	.	1	.
809 N. CALEDONIE	485	13	470	.	1	1	.	.	.	.
822 POLYNESIE FR	326	44	250	28	.	1	3	.	.	.
1000 M O N D E	**579578**	**130114**	**87984**	**81460**	**38632**	**28168**	**48156**	**16637**	**42980**	**105447**
1010 INTRA-CE	**400307**	**63827**	**63873**	**61511**	**35615**	**26838**	**29536**	**13035**	**8489**	**97583**
1011 EXTRA-CE	**179247**	**66287**	**24087**	**19948**	**3016**	**1331**	**18620**	**3603**	**34491**	**7864**
1020 CLASSE 1	134532	54039	8696	14816	1651	1140	11652	2916	33688	5934
1021 A E L E	117083	48026	5131	12918	1567	493	7725	2909	32778	5536
1030 CLASSE 2	39142	9690	14508	4739	1346	157	6869	687	800	346
1031 ACP (63)	4087	73	2593	175	30	47	1141	.	20	8
1040 CLASSE 3	5573	2558	883	392	20	33	99	.	3	1585
846.31 BAS-CULOTTES DE FIBRES SYNTHETIQUES										
001 FRANCE	41226	2876	.	31932	47	2717	3654	.	.	.
002 BELG.-LUXBG.	28160	5508	7050	10239	5223	.	140	.	.	.
003 PAYS-BAS	25089	8049	3324	11096	.	2244	376	.	.	.
004 RF ALLEMAGNE	62236	.	6169	44620	861	412	845	.	119	9210
005 ITALIE	12385	2991	9001	.	41	78	273	.	1	.
006 ROYAUME-UNI	33586	142	865	15352	51	9	.	17167	.	.
007 IRLANDE	7400	14	15	269	.	.	7102	.	.	.
008 DANEMARK	5230	981	49	3898	.	.	302	.	.	.
009 GRECE	6792	5636	635	352	.	2	167	.	.	.
024 ISLANDE	501	367	35	.	6	.	77	.	16	.
028 NORVEGE	5864	233	269	3388	.	3	1920	.	51	.
030 SUEDE	7511	228	925	5252	1	2	1066	.	37	.
032 FINLANDE	1564	76	232	680	.	.	576	.	.	.
036 SUISSE	9853	1641	2498	5314	317	1	82	.	.	.
038 AUTRICHE	17900	5242	2157	10281	6	1	213	.	.	.
040 PORTUGAL	810	652	88	27	.	.	43	.	.	.
042 ESPAGNE	3196	230	1512	1341	14	.	99	.	.	.
043 ANDORRE	172	.	164	8	.	.	.	.	.	.
044 GIBRALTAR	385	.	.	262	.	.	123	.	.	.
048 YOUGOSLAVIE	34001	33268	596	76	61	.	.	.	.	.
060 POLOGNE	538	150	46	179	140	1	14	.	8	.
062 TCHECOSLOVAQ	112	.	.	112	.	.	.	.	.	.
064 HONGRIE	393	28	1	146	218	.	.	.	.	.
066 ROUMANIE	12630	11	12548	71	.	.	.	.	.	.
068 BULGARIE	345	39	.	91	.	.	.	.	.	215
204 MAROC	1535	1495	17	23	.	.	.	.	.	.
212 TUNISIE	7694	6629	57	1	1007	.	.	.	.	.
400 ETATS-UNIS	3697	234	2903	228	.	.	332	.	.	.
404 CANADA	1250	7	922	219	.	.	102	.	.	.
512 CHILI	162	28	45	89	.	.	.	.	.	.
524 URUGUAY	100	.	100	.	.	.	.	.	.	.
600 CHYPRE	659	63	7	473	.	.	112	.	.	4

Destination SITC	Quantity 1000 kg EUR 10	Deutschland	France	Italia	Nederland	Belg.-Lux.	UK	Ireland	Danmark	Ελλάδα
846.31										
604 LEBANON	20	.	8	9	.	3	.	.	.	.
624 ISRAEL	18	3	2	9	.	2	2	.	.	.
628 JORDAN	16	2	1	12	.	.	.	.	.	1
632 SAUDI ARABIA	6	.	3	1	.	.	2	.	.	.
636 KUWAIT	7	1	.	3	.	.	3	.	.	.
732 JAPAN	22	2	18	1	.	.	1	.	.	.
740 HONG KONG	8	.	1	.	.	.	7	.	.	.
800 AUSTRALIA	2	.	.	.	.	.	2	.	.	.
1000 W O R L D	**26189**	**5713**	**3242**	**12526**	**749**	**355**	**1088**	**1296**	**16**	**1204**
1010 INTRA-EC	**17117**	**1668**	**1394**	**9899**	**593**	**350**	**729**	**1296**	**8**	**1180**
1011 EXTRA-EC	**9072**	**4045**	**1847**	**2628**	**156**	**5**	**359**	.	**8**	**24**
1020 CLASS 1	6600	3191	714	2335	28	.	326	.	6	.
1021 EFTA COUNTR.	3139	326	302	2192	20	.	294	.	5	.
1030 CLASS 2	1230	826	28	242	94	5	32	.	2	1
1040 CLASS 3	1246	29	1106	51	35	.	1	.	1	23
846.32 SHIRTS, MEN'S AND BOYS', KNITTED OR CROCHETED, OF SYNTHETIC FIBRES										
001 FRANCE	43	2	.	38	.	.	3	.	.	.
002 BELG.-LUXBG.	64	6	7	4	45	.	2	.	.	.
003 NETHERLANDS	33	20	4	.	.	4	5	.	.	.
004 FR GERMANY	63	.	6	17	28	2	7	.	3	.
005 ITALY	1	.	1	.	.	.	.	.	.	.
006 UTD. KINGDOM	10	1	1	2	4	.	.	2	.	.
007 IRELAND	50	.	.	1	.	.	49	.	.	.
008 DENMARK	5	2	.	1	.	.	2	.	.	.
036 SWITZERLAND	8	4	3	1	.	.	.	.	.	.
038 AUSTRIA	4	4	.	.	.	.	.	.	.	.
040 PORTUGAL	70	.	69	.	.	.	1	.	.	.
220 EGYPT	6	.	5	.	.	.	1	.	.	.
288 NIGERIA	6	.	.	.	.	.	6	.	.	.
400 USA	11	1	1	.	.	.	9	.	.	.
604 LEBANON	4	.	4	.	.	.	.	.	.	.
632 SAUDI ARABIA	21	.	19	.	.	.	2	.	.	.
636 KUWAIT	10	.	4	5	.	.	1	.	.	.
647 U.A.EMIRATES	5	.	4	.	.	.	1	.	.	.
706 SINGAPORE	23	.	23	.	.	.	.	.	.	.
740 HONG KONG	20	.	19	.	.	.	1	.	.	.
1000 W O R L D	**508**	**43**	**186**	**75**	**77**	**6**	**114**	**3**	**4**	.
1010 INTRA-EC	**270**	**31**	**20**	**62**	**76**	**6**	**70**	**2**	**3**	.
1011 EXTRA-EC	**235**	**12**	**166**	**12**	.	.	**44**	.	**1**	.
1020 CLASS 1	105	11	75	1	.	.	17	.	1	.
1021 EFTA COUNTR.	88	9	73	1	.	.	4	.	1	.
1030 CLASS 2	131	1	91	11	.	.	28	.	.	.
1031 ACP (63)	28	.	4	7	.	.	17	.	.	.
846.33 UNDER GARMENTS (EXCEPT SHIRTS AND FOUNDATION GARMENTS), MEN'S AND BOYS', KNITTED OR CROCHETED, OF SYNTHETIC FIBRES, NOT ELASTIC NOR RUBBERIZED										
001 FRANCE	348	3	.	328	.	2	14	.	1	.
002 BELG.-LUXBG.	159	7	27	61	62	.	2	.	.	.
003 NETHERLANDS	80	43	2	8	.	6	18	.	2	1
004 FR GERMANY	195	.	8	118	32	1	13	.	10	13
005 ITALY	11	.	11	.	.	.	.	.	.	.
006 UTD. KINGDOM	54	.	2	12	1	.	.	35	3	1
007 IRELAND	63	.	.	1	.	.	62	.	.	.
008 DENMARK	75	.	.	72	.	.	3	.	.	.
028 NORWAY	57	.	.	15	1	.	35	.	6	.
030 SWEDEN	58	.	.	19	.	.	27	.	12	.
036 SWITZERLAND	14	2	3	4	.	.	5	.	.	.
038 AUSTRIA	15	4	1	5	1	.	4	.	.	.
046 MALTA	6	.	.	3	.	.	3	.	.	.
400 USA	2	.	.	.	.	.	2	.	.	.
404 CANADA	9	.	.	5	.	.	4	.	.	.
453 BAHAMAS	4	.	.	.	.	.	4	.	.	.
604 LEBANON	23	.	3	19	.	.	1	.	.	.
612 IRAQ	4	.	.	.	.	.	4	.	.	.
624 ISRAEL	5	.	.	1	.	.	4	.	.	.
632 SAUDI ARABIA	49	.	2	28	.	.	19	.	.	.
636 KUWAIT	19	.	1	3	.	.	15	.	.	.
740 HONG KONG	4	.	.	.	.	.	4	.	.	.
1000 W O R L D	**1314**	**59**	**76**	**718**	**97**	**10**	**267**	**35**	**36**	**16**
1010 INTRA-EC	**990**	**53**	**50**	**601**	**96**	**9**	**114**	**35**	**16**	**16**
1011 EXTRA-EC	**326**	**6**	**26**	**117**	**2**	**1**	**154**	.	**20**	.
1020 CLASS 1	178	6	7	53	2	1	89	.	20	.
1021 EFTA COUNTR.	148	6	4	45	1	1	72	.	19	.
1030 CLASS 2	144	.	19	60	.	.	65	.	.	.
1031 ACP (63)	23	.	3	4	.	.	16	.	.	.
846.34 UNDER GARMENTS <EXCEPT PANTY HOSE (TIGHTS) AND FOUNDATION GARMENTS>, WOMEN'S, GIRLS' AND INFANTS', KNITTED OR CROCHETED, OF SYNTHETIC FIBRES, NOT ELASTIC NOR RUBBERIZED										
001 FRANCE	892	28	.	722	17	45	53	.	22	5

Destination CTCI	Value 1000 ECU EUR 10	Deutschland	France	Italia	Nederland	Belg.-Lux.	UK	Ireland	Danmark	Ελλάδα
846.31										
604 LIBAN	433	11	217	115	1	87	2	.	.	.
624 ISRAEL	328	85	33	145	.	17	48	.	.	.
628 JORDANIE	223	60	19	127	.	.	.	.	.	17
632 ARABIE SAOUD	226	15	110	24	.	.	75	.	2	.
636 KOWEIT	201	59	14	70	.	.	58	.	.	.
732 JAPON	622	146	407	38	.	2	29	.	.	.
740 HONG-KONG	211	18	30	18	.	.	145	.	.	.
800 AUSTRALIE	106	14	28	15	.	.	49	.	.	.
1000 M O N D E	**336301**	**77334**	**53254**	**146763**	**7993**	**5575**	**18473**	**17167**	**295**	**9447**
1010 INTRA-CE	**222105**	**26197**	**27108**	**117759**	**6223**	**5462**	**12858**	**17167**	**121**	**9210**
1011 EXTRA-CE	**114194**	**51137**	**26145**	**29004**	**1770**	**112**	**5615**	.	**174**	**237**
1020 CLASSE 1	87635	42352	12751	27191	404	7	4814	.	116	.
1021 A E L E	44003	8440	6204	24944	329	6	3976	.	104	.
1030 CLASSE 2	12534	8549	799	1215	1008	104	787	.	50	22
1040 CLASSE 3	14025	236	12595	598	358	1	14	.	8	215
846.32 CHEMISES ET CHEMISETTES DE FIBRES SYNTHET.										
001 FRANCE	792	63	.	617	8	9	95	.	.	.
002 BELG.-LUXBG.	1474	207	259	63	879	.	66	.	.	.
003 PAYS-BAS	886	488	176	2	.	95	124	.	1	.
004 RF ALLEMAGNE	1174	.	160	282	538	39	123	.	32	.
005 ITALIE	108	12	62	.	.	3	31	.	.	.
006 ROYAUME-UNI	302	24	118	25	75	.	.	59	1	.
007 IRLANDE	1126	7	3	16	.	.	1100	.	.	.
008 DANEMARK	131	61	5	7	.	.	58	.	.	.
036 SUISSE	350	172	123	45	.	.	10	.	.	.
038 AUTRICHE	154	136	12	4	.	.	2	.	.	.
040 PORTUGAL	1343	.	1312	.	.	.	31	.	.	.
220 EGYPTE	289	1	248	1	.	.	36	.	.	3
288 NIGERIA	147	23	4	.	.	.	120	.	.	.
400 ETATS-UNIS	335	43	40	2	.	.	250	.	.	.
604 LIBAN	217	.	213	1	.	.	3	.	.	.
632 ARABIE SAOUD	1250	29	1132	4	.	.	85	.	.	.
636 KOWEIT	546	12	239	269	.	.	26	.	.	.
647 EMIRATS ARAB	218	7	168	.	.	.	43	.	.	.
706 SINGAPOUR	693	7	677	.	.	.	9	.	.	.
740 HONG-KONG	1306	1	1255	.	.	.	46	4	.	.
1000 M O N D E	**14334**	**1357**	**6990**	**1354**	**1502**	**146**	**2847**	**63**	**72**	**3**
1010 INTRA-CE	**6048**	**864**	**808**	**1012**	**1500**	**146**	**1622**	**59**	**37**	.
1011 EXTRA-CE	**8288**	**494**	**6183**	**342**	**2**	.	**1225**	**4**	**35**	**3**
1020 CLASSE 1	2614	392	1605	58	.	.	535	.	24	.
1021 A E L E	2020	318	1472	55	.	.	155	.	20	.
1030 CLASSE 2	5645	98	4561	285	.	.	690	4	4	3
1031 ACP (63)	457	26	146	7	.	.	278	.	.	.
846.33 SOUS-VETEMENTS PR HOM.DE FIBRES SYNTHETIQ.										
001 FRANCE	6046	91	.	5455	5	72	405	.	18	.
002 BELG.-LUXBG.	3082	133	782	831	1273	.	63	.	.	.
003 PAYS-BAS	1301	527	40	99	.	264	330	.	31	10
004 RF ALLEMAGNE	3599	.	270	2162	506	42	276	.	153	190
005 ITALIE	352	1	338	.	.	.	7	.	6	.
006 ROYAUME-UNI	903	9	96	181	37	3	.	530	23	24
007 IRLANDE	1304	.	5	49	.	.	1250	.	.	.
008 DANEMARK	1418	7	5	1316	.	.	87	3	.	.
028 NORVEGE	1362	10	11	363	6	1	836	.	135	.
030 SUEDE	1208	3	1	345	.	.	598	.	261	.
036 SUISSE	480	65	169	112	9	.	123	.	2	.
038 AUTRICHE	399	119	24	140	14	.	101	.	1	.
046 MALTE	107	.	.	46	.	.	61	.	.	.
400 ETATS-UNIS	107	7	28	2	.	.	70	.	.	.
404 CANADA	255	4	15	53	2	.	181	.	.	.
453 BAHAMAS	139	.	3	.	.	.	136	.	.	.
604 LIBAN	428	5	87	270	.	.	66	.	.	.
612 IRAK	100	1	.	.	.	.	99	.	.	.
624 ISRAEL	103	.	3	8	.	.	92	.	.	.
632 ARABIE SAOUD	813	3	86	343	.	.	375	.	.	6
636 KOWEIT	441	6	36	60	.	.	339	.	.	.
740 HONG-KONG	180	.	13	3	.	.	164	.	.	.
1000 M O N D E	**25650**	**1007**	**2605**	**12170**	**1857**	**386**	**6182**	**533**	**680**	**230**
1010 INTRA-CE	**18069**	**769**	**1545**	**10108**	**1821**	**381**	**2457**	**533**	**231**	**224**
1011 EXTRA-CE	**7584**	**239**	**1060**	**2063**	**36**	**5**	**3726**	.	**449**	**6**
1020 CLASSE 1	4304	213	337	1093	36	2	2184	.	439	.
1021 A E L E	3546	198	211	971	34	2	1702	.	428	.
1030 CLASSE 2	3204	26	720	898	.	3	1541	.	10	6
1031 ACP (63)	453	.	111	65	.	1	276	.	.	.
846.34 SOUS-VETEMENTS PR FEM.DE FIBRES SYNTHETIQ.										
001 FRANCE	15141	818	.	10386	351	1137	1787	.	511	151

Tab. 1 **Export** January - December 1983 Janvier - Décembre

Destination SITC	Quantity 1000 kg Quantités									
	EUR 10	Deutschland	France	Italia	Nederland	Belg.-Lux.	UK	Ireland	Danmark	Ελλάδα
846.34										
002 BELG.-LUXBG.	588	46	107	186	220	.	27	.	.	2
003 NETHERLANDS	371	112	17	31	.	81	92	11	9	18
004 FR GERMANY	708	.	41	434	105	13	30	2	25	58
005 ITALY	47	4	34	.	.	.	3	1	.	5
006 UTD. KINGDOM	363	11	13	238	12	1	.	65	3	20
007 IRELAND	201	.	.	1	.	.	200	.	.	.
008 DENMARK	51	3	6	33	2	.	4	1	.	2
009 GREECE	16	1	4	8	.	.	3	.	.	.
024 ICELAND	5	.	.	.	.	.	3	.	2	.
028 NORWAY	127	3	3	8	2	.	50	.	61	.
030 SWEDEN	295	2	3	36	2	.	10	.	236	6
032 FINLAND	17	1	.	3	.	.	5	.	7	1
036 SWITZERLAND	154	55	18	35	2	1	26	.	1	16
038 AUSTRIA	132	45	7	40	2	.	11	.	3	24
040 PORTUGAL	8	.	5	.	.	1	2	.	.	.
042 SPAIN	11	.	8	2	.	.	1	.	.	.
046 MALTA	7	.	.	1	.	.	6	.	.	.
048 YUGOSLAVIA	91	90	.	.	1	.	.	.	.	.
060 POLAND	6	2	.	3	.	.	1	.	.	.
064 HUNGARY	13	1	.	3	9	.	.	.	.	.
066 ROMANIA	8	.	7	1	.	.	.	.	.	.
212 TUNISIA	80	38	8	.	33	1	.	.	.	.
216 LIBYA	8	.	.	.	7	.	.	1	.	.
220 EGYPT	15	.	.	12	.	.	3	.	.	.
272 IVORY COAST	7	.	4	2	.	.	1	.	.	.
276 GHANA	65	.	.	.	.	.	65	.	.	.
284 BENIN	58	.	1	57	.	.	.	.	.	.
288 NIGERIA	42	.	.	.	.	.	42	.	.	.
302 CAMEROON	12	.	11	.	.	.	1	.	.	.
314 GABON	5	.	3	.	.	.	2	.	.	.
372 REUNION	24	.	22	2	.	.	.	.	.	.
400 USA	38	1	14	5	1	.	11	.	1	5
404 CANADA	33	1	3	10	.	.	18	.	1	.
413 BERMUDA	2	.	.	.	.	.	2	.	.	.
442 PANAMA	4	.	.	.	.	.	4	.	.	.
458 GUADELOUPE	22	.	22	.	.	.	.	.	.	.
462 MARTINIQUE	18	.	18	.	.	.	.	.	.	.
600 CYPRUS	4	.	.	.	.	.	4	.	.	.
604 LEBANON	41	.	13	27	.	1	.	.	.	.
612 IRAQ	6	.	.	1	.	.	5	.	.	.
624 ISRAEL	17	.	.	12	.	.	5	.	.	.
628 JORDAN	17	.	1	13	.	.	2	1	.	.
632 SAUDI ARABIA	51	1	12	30	.	.	8	.	.	.
636 KUWAIT	43	1	1	29	.	.	12	.	.	.
640 BAHRAIN	5	1	.	1	.	.	3	.	.	.
644 QATAR	3	.	.	.	.	.	3	.	.	.
647 U.A.EMIRATES	9	1	.	3	.	.	5	.	.	.
706 SINGAPORE	2	.	.	.	.	.	2	.	.	.
732 JAPAN	2	.	1	.	.	.	1	.	.	.
740 HONG KONG	14	.	1	.	.	.	13	.	.	.
800 AUSTRALIA	10	.	1	.	.	.	10	.	.	.
809 N. CALEDONIA	3	.	3	.	.	.	.	.	.	.
1000 WORLD	**4798**	**446**	**419**	**1991**	**415**	**145**	**761**	**82**	**375**	**164**
1010 INTRA-EC	**3234**	**205**	**222**	**1651**	**356**	**140**	**413**	**79**	**59**	**109**
1011 EXTRA-EC	**1566**	**242**	**197**	**340**	**60**	**5**	**348**	**3**	**316**	**55**
1020 CLASS 1	935	197	63	140	11	3	156	1	313	51
1021 EFTA COUNTR.	736	105	36	121	8	3	107	1	309	46
1030 CLASS 2	604	41	128	193	40	3	191	2	3	3
1031 ACP (63)	201	.	23	60	.	.	118	.	.	.
1040 CLASS 3	27	3	7	7	9	.	1	.	.	.
846.41 UNDER GARMENTS, KNITTED OR CROCHETED, OF REGENERATED FIBRES, NOT ELASTIC NOR RUBBERIZED										
001 FRANCE	103	1	.	81	1	5	11	.	.	4
002 BELG.-LUXBG.	39	3	10	4	22	.	.	.	.	.
003 NETHERLANDS	194	122	.	2	.	67	3	.	.	.
004 FR GERMANY	162	.	2	11	129	.	1	.	4	15
006 UTD. KINGDOM	13	.	1	6	1	.	.	5	.	.
007 IRELAND	8	.	.	.	.	.	8	.	.	.
036 SWITZERLAND	11	5	1	4	.	1	.	.	.	.
038 AUSTRIA	33	8	.	25	.	.	.	.	.	.
302 CAMEROON	6	.	6	.	.	.	.	.	.	.
400 USA	2	.	1	1	.	.	.	.	.	.
624 ISRAEL	5	.	2	3	.	.	.	.	.	.
632 SAUDI ARABIA	12	.	1	11	.	.	.	.	.	.
636 KUWAIT	1	.	1	.	.	.	.	.	.	.
1000 WORLD	**636**	**145**	**36**	**175**	**153**	**73**	**26**	**5**	**4**	**19**
1010 INTRA-EC	**521**	**126**	**13**	**105**	**153**	**72**	**24**	**5**	**4**	**19**
1011 EXTRA-EC	**117**	**19**	**23**	**70**	**1**	**1**	**2**	.	**1**	.
1020 CLASS 1	64	13	5	41	1	1	2	.	1	.
1021 EFTA COUNTR.	53	13	2	35	.	1	1	.	1	.
1030 CLASS 2	39	.	18	20	.	.	1	.	.	.
1031 ACP (63)	7	.	7	.	.	.	.	.	.	.
1040 CLASS 3	15	5	.	10	.	.	.	.	.	.

Destination CTCI	Value 1000 ECU Valeurs									
	EUR 10	Deutschland	France	Italia	Nederland	Belg.-Lux.	UK	Ireland	Danmark	Ελλάδα
848.34										
002 BELG.-LUXBG.	12392	1033	4244	1426	4740	.	876	.	4	69
003 PAYS-BAS	9546	3228	596	669	.	2298	1942	288	187	338
004 RF ALLEMAGNE	15315	.	2031	8316	1787	669	995	67	546	904
005 ITALIE	2106	204	1674	.	2	8	121	7	.	90
006 ROYAUME-UNI	7105	337	996	3620	290	58	.	1358	71	375
007 IRLANDE	5419	10	13	44	.	.	5349	.	3	.
008 DANEMARK	1397	124	319	558	56	56	172	21	.	91
009 GRECE	592	17	148	233	2	.	184	.	8	.
024 ISLANDE	239	28	3	.	4	.	129	.	75	.
028 NORVEGE	3997	131	128	173	48	1	1404	.	2112	.
030 SUEDE	6344	94	171	766	47	4	290	13	4883	76
032 FINLANDE	495	25	10	68	11	.	143	.	201	37
036 SUISSE	6022	2449	1050	1097	65	104	703	7	17	530
038 AUTRICHE	4310	1780	308	876	79	.	300	11	75	881
040 PORTUGAL	141	.	101	2	.	4	34	.	.	.
042 ESPAGNE	492	11	283	138	6	3	44	.	.	7
046 MALTE	186	10	1	23	.	.	152	.	.	.
048 YOUGOSLAVIE	1614	1573	.	.	41	.	.	.	.	.
060 POLOGNE	107	22	.	57	.	.	27	.	1	.
064 HONGRIE	226	42	16	88	80	.	.	.	.	.
066 ROUMANIE	107	7	84	16	.	.	.	.	.	.
212 TUNISIE	1195	506	77	7	595	10	.	.	.	.
216 LIBYE	319	.	1	12	264	.	.	42	.	.
220 EGYPTE	285	7	1	202	.	.	55	.	.	20
272 COTE IVOIRE	131	1	100	25	.	.	5	.	.	.
276 GHANA	664	.	.	.	.	.	664	.	.	.
284 BENIN	555	.	17	528	.	.	10	.	.	.
288 NIGERIA	641	.	.	.	.	.	641	.	.	.
302 CAMEROUN	307	.	292	.	.	.	15	.	.	.
314 GABON	145	.	131	.	.	.	14	.	.	.
372 REUNION	687	.	667	20	.	.	.	.	.	.
400 ETATS-UNIS	1560	61	734	263	24	4	376	4	6	88
404 CANADA	992	20	225	163	4	13	545	.	15	7
413 BERMUDES	124	2	.	4	.	.	118	.	.	.
442 PANAMA	208	.	7	.	.	.	201	.	.	.
458 GUADELOUPE	654	.	652	2	.	.	.	.	.	.
462 MARTINIQUE	580	.	580	.	.	.	.	.	.	.
600 CHYPRE	202	9	1	2	.	.	189	.	.	1
604 LIBAN	1116	4	543	540	4	23	.	.	2	.
612 IRAK	245	1	.	17	.	.	227	.	.	.
624 ISRAEL	530	3	13	258	.	.	254	.	1	1
628 JORDANIE	341	15	29	211	.	10	29	20	1	26
632 ARABIE SAOUD	1588	68	511	722	12	.	269	.	5	1
636 KOWEIT	1226	63	71	651	.	.	440	.	1	.
640 BAHREIN	143	30	1	14	10	.	83	.	5	.
644 QATAR	129	2	19	7	.	.	101	.	.	.
647 EMIRATS ARAB	337	45	21	69	4	19	179	.	.	.
706 SINGAPOUR	135	16	10	12	.	.	97	.	.	.
732 JAPON	160	20	75	16	.	2	44	.	3	.
740 HONG-KONG	626	4	67	3	.	.	552	.	.	.
800 AUSTRALIE	234	4	15	34	.	2	179	.	.	.
809 N. CALEDONIE	137	.	137	.	.	.	.	.	.	.
1000 MONDE	**110913**	**12874**	**17673**	**32485**	**8525**	**4441**	**20409**	**1838**	**8914**	**3754**
1010 INTRA-CE	**69013**	**5770**	**10021**	**25253**	**7228**	**4225**	**11428**	**1741**	**1330**	**2019**
1011 EXTRA-CE	**41898**	**7103**	**7652**	**7232**	**1296**	**216**	**8983**	**97**	**7584**	**1735**
1020 CLASSE 1	27090	6209	3210	3620	328	138	4450	35	7475	1625
1021 A E L E	21545	4506	1770	2982	253	114	3003	31	7363	1523
1030 CLASSE 2	14351	809	4337	3451	890	78	4506	62	108	110
1031 ACP (63)	2872	4	727	567	1	16	1545	.	1	12
1040 CLASSE 3	460	86	105	161	80	.	27	.	.	.
846.41 SOUS-VETEMENTS DE FIBRES ARTIFICIELLES										
001 FRANCE	1337	72	.	945	11	69	152	6	.	82
002 BELG.-LUXBG.	882	73	327	100	380	.	2	.	.	.
003 PAYS-BAS	3104	1287	10	51	.	1699	55	.	2	.
004 RF ALLEMAGNE	2150	.	94	276	1408	2	48	10	35	277
006 ROYAUME-UNI	308	5	38	97	22	6	.	137	3	.
007 IRLANDE	131	1	1	.	.	.	129	.	.	.
036 SUISSE	358	196	38	116	2	6	.	.	.	.
038 AUTRICHE	565	240	6	316	1	.	2	.	.	.
302 CAMEROUN	103	.	103	.	.	.	.	.	.	.
400 ETATS-UNIS	149	2	59	77	.	1	10	.	.	.
624 ISRAEL	132	.	44	85	.	.	3	.	.	.
632 ARABIE SAOUD	256	6	67	183	.	.	.	.	.	.
636 KOWEIT	152	2	142	8	.	.	.	.	.	.
1000 MONDE	**10800**	**1972**	**1367**	**2770**	**1851**	**1800**	**467**	**152**	**61**	**360**
1010 INTRA-CE	**7981**	**1453**	**489**	**1485**	**1821**	**1787**	**394**	**152**	**40**	**360**
1011 EXTRA-CE	**2821**	**519**	**878**	**1286**	**30**	**13**	**74**	.	**21**	.
1020 CLASSE 1	1465	457	193	714	30	7	44	.	20	.
1021 A E L E	1122	455	69	547	4	6	22	.	19	.
1030 CLASSE 2	1198	18	685	459	.	6	29	.	1	.
1031 ACP (63)	165	.	152	.	.	6	7	.	.	.
1040 CLASSE 3	156	44	.	112	.	.	.	.	.	.

Destination / SITC	Quantity 1000 kg / Quantités: EUR 10	Deutschland	France	Italia	Nederland	Belg.-Lux.	UK	Ireland	Danmark	Ἑλλάδα
846.49 UNDER GARMENTS, KNITTED OR CROCHETED, OF OTHER FIBRES, N.E.S., NOT ELASTIC NOR RUBBERIZED										
001 FRANCE	161	2	.	151	.	8	.	.	.	.
002 BELG.-LUXBG.	39	2	11	26	.	.	.	.	.	.
003 NETHERLANDS	32	4	.	24	.	4	.	.	.	.
004 FR GERMANY	308	.	25	272	1	10	.	.	.	.
005 ITALY	6	1	5	.	.	.	.	.	.	.
006 UTD. KINGDOM	39	.	12	20	.	1	.	6	.	.
007 IRELAND	4	.	1	3	.	.	.	.	.	.
008 DENMARK	22	.	1	21	.	.	.	.	.	.
028 NORWAY	14	.	.	13	.	.	1	.	.	.
030 SWEDEN	23	1	2	20	.	.	.	.	.	.
036 SWITZERLAND	35	7	12	15	.	1	.	.	.	.
038 AUSTRIA	18	10	1	7	.	.	.	.	.	.
042 SPAIN	5	.	4	1	.	.	.	.	.	.
216 LIBYA	5	.	.	5	.	.	.	.	.	.
372 REUNION	9	.	5	4	.	.	.	.	.	.
400 USA	6	1	3	2	.	.	.	.	.	.
404 CANADA	9	.	3	6	.	.	.	.	.	.
462 MARTINIQUE	6	.	6	.	.	.	.	.	.	.
600 CYPRUS	7	.	.	7	.	.	.	.	.	.
604 LEBANON	38	.	4	34	.	.	.	.	.	.
632 SAUDI ARABIA	20	.	5	14	.	.	1	.	.	.
636 KUWAIT	12	.	2	10	.	.	.	.	.	.
647 U.A.EMIRATES	7	.	7	.	.	.	.	.	.	.
740 HONG KONG	1	.	1	.	.	.	.	.	.	.
1000 W O R L D	**873**	**29**	**130**	**676**	**1**	**26**	**4**	**7**	.	.
1010 INTRA-EC	**615**	**9**	**55**	**518**	**1**	**24**	**1**	**7**	.	.
1011 EXTRA-EC	**259**	**21**	**75**	**158**	.	**2**	**3**	.	.	.
1020 CLASS 1	120	20	26	71	.	1	2	.	.	.
1021 EFTA COUNTR.	88	17	14	55	.	1	1	.	.	.
1030 CLASS 2	140	.	50	87	.	1	2	.	.	.
1031 ACP (63)	13	.	12	.	.	1	.	.	.	.
846.51 BRASSIERES										
001 FRANCE	217	53	.	22	17	30	93	2	.	.
002 BELG.-LUXBG.	262	42	85	2	128	.	5	.	.	.
003 NETHERLANDS	133	66	11	18	.	30	8	.	.	.
004 FR GERMANY	351	.	212	25	68	7	38	.	.	1
005 ITALY	39	13	24	.	.	.	2	.	.	.
006 UTD. KINGDOM	176	60	20	1	14	3	.	78	.	.
007 IRELAND	94	.	.	.	1	.	93	.	.	.
008 DENMARK	21	4	2	.	3	.	12	.	.	.
009 GREECE	13	6	5	1	.	.	1	.	.	.
024 ICELAND	1	.	.	.	.	.	1	.	.	.
028 NORWAY	49	1	.	.	.	.	2	.	.	46
030 SWEDEN	53	1	2	1	5	.	8	.	.	36
032 FINLAND	3	.	.	.	.	.	3	.	.	.
036 SWITZERLAND	62	22	29	2	3	2	4	.	.	.
038 AUSTRIA	86	71	6	3	3	.	3	.	.	.
042 SPAIN	9	.	6	3	.	.	.	.	.	.
046 MALTA	9	.	.	.	6	.	3	.	.	.
048 YUGOSLAVIA	123	74	.	7	34	.	8	.	.	.
056 SOVIET UNION	17	2	11	.	4	.	.	.	.	.
060 POLAND	1	.	.	.	.	.	1	.	.	.
062 CZECHOSLOVAK	8	8	.	.	.	.	.	.	.	.
064 HUNGARY	232	232	.	.	.	.	.	.	.	.
212 TUNISIA	190	52	36	.	102	.	.	.	.	.
216 LIBYA	5	.	.	.	5	.	.	.	.	.
220 EGYPT	7	.	.	6	.	.	1	.	.	.
240 NIGER	4	.	.	.	.	.	4	.	.	.
272 IVORY COAST	2	.	2	.	.	.	.	.	.	.
288 NIGERIA	6	.	.	.	.	.	6	.	.	.
302 CAMEROON	4	.	4	.	.	.	.	.	.	.
314 GABON	3	.	3	.	.	.	.	.	.	.
318 CONGO	3	.	2	1	.	.	.	.	.	.
372 REUNION	18	.	18	.	.	.	.	.	.	.
390 SOUTH AFRICA	1	.	.	.	.	.	1	.	.	.
400 USA	16	.	10	1	2	.	3	.	.	.
404 CANADA	19	3	10	.	.	.	6	.	.	.
442 PANAMA	6	.	.	.	.	.	6	.	.	.
453 BAHAMAS	2	.	.	.	.	.	2	.	.	.
458 GUADELOUPE	5	.	5	.	.	.	.	.	.	.
462 MARTINIQUE	5	.	5	.	.	.	.	.	.	.
600 CYPRUS	3	.	.	1	.	.	2	.	.	.
604 LEBANON	11	2	8	1	.	.	.	.	.	.
624 ISRAEL	4	.	2	.	.	.	2	.	.	.
628 JORDAN	6	1	.	5	.	.	.	.	.	.
632 SAUDI ARABIA	18	.	3	10	2	.	3	.	.	.
636 KUWAIT	13	2	3	6	1	.	1	.	.	.
640 BAHRAIN	2	1	.	.	1	.	.	.	.	.
644 QATAR	2	1	.	.	1	.	.	.	.	.
647 U.A.EMIRATES	6	1	1	.	2	.	2	.	.	.
706 SINGAPORE	4	.	1	.	.	.	3	.	.	.
732 JAPAN	5	1	3	.	.	.	1	.	.	.
740 HONG KONG	11	.	.	.	.	.	11	.	.	.

Destination / CTCI	Value 1000 ECU / Valeurs: EUR 10	Deutschland	France	Italia	Nederland	Belg.-Lux.	UK	Ireland	Danmark	Ἑλλάδα
846.49 SOUS-VETEMENTS D'AUTRES FIBRES										
001 FRANCE	3747	126	.	3077	.	531	2	11	.	.
002 BELG.-LUXBG.	1286	101	393	790	.	.	2	.	.	.
003 PAYS-BAS	703	219	17	321	.	140	3	3	.	.
004 RF ALLEMAGNE	5246	.	384	4309	5	543	5	.	.	.
005 ITALIE	695	78	566	.	.	20	31	.	.	.
006 ROYAUME-UNI	862	16	301	376	.	77	.	92	.	.
007 IRLANDE	101	4	49	30	.	8	10	.	.	.
008 DANEMARK	339	13	18	293	2	.	5	8	.	.
028 NORVEGE	239	11	7	206	.	.	14	.	1	.
030 SUEDE	424	17	82	318	.	5	2	.	.	.
036 SUISSE	1806	456	916	385	.	49	.	.	.	.
038 AUTRICHE	601	373	23	198	.	2	5	.	.	.
042 ESPAGNE	350	6	243	99	.	.	2	.	.	.
216 LIBYE	109	.	.	109	.	.	.	.	.	.
372 REUNION	248	.	153	95	.	.	.	.	.	.
400 ETATS-UNIS	401	44	191	147	.	.	19	.	.	.
404 CANADA	281	2	170	102	.	2	5	.	.	.
462 MARTINIQUE	119	.	119	.	.	.	.	.	.	.
600 CHYPRE	108	.	3	98	.	.	7	.	.	.
604 LIBAN	724	.	170	541	.	13	.	.	.	.
632 ARABIE SAOUD	767	4	310	429	.	7	17	.	.	.
636 KOWEIT	340	4	107	229	.	.	.	.	.	.
647 EMIRATS ARAB	315	11	286	16	.	.	2	.	.	.
740 HONG-KONG	102	1	66	30	.	.	5	.	.	.
1000 M O N D E	**21213**	**1524**	**5368**	**12572**	**7**	**1414**	**208**	**116**	**4**	.
1010 INTRA-CE	**13040**	**558**	**1731**	**9253**	**7**	**1318**	**58**	**115**	.	.
1011 EXTRA-CE	**8172**	**966**	**3637**	**3319**	.	**96**	**150**	**1**	**3**	.
1020 CLASSE 1	4373	945	1716	1561	.	59	89	.	3	.
1021 A E L E	3103	862	1030	1113	.	56	39	.	3	.
1030 CLASSE 2	3791	22	1919	1750	.	38	61	1	.	.
1031 ACP (63)	421	1	386	7	.	17	10	.	.	.
846.51 SOUTIENS-GORGE ET BUSTIERS										
001 FRANCE	14913	3285	.	673	1049	1791	7995	110	.	10
002 BELG.-LUXBG.	16474	2636	7964	146	5429	.	298	.	1	.
003 PAYS-BAS	7728	3452	555	617	.	2642	462	.	.	.
004 RF ALLEMAGNE	18521	.	11223	1188	2958	724	2383	.	2	43
005 ITALIE	3328	943	2261	.	7	23	94	.	.	.
006 ROYAUME-UNI	9364	2987	2015	73	919	275	.	3094	1	.
007 IRLANDE	5571	5	29	.	19	.	5518	.	.	.
008 DANEMARK	1253	286	213	8	177	44	525	.	.	.
009 GRECE	1013	362	589	34	4	5	19	.	.	.
024 ISLANDE	124	37	.	1	.	.	80	.	6	.
028 NORVEGE	3545	33	.	5	20	2	97	.	3388	.
030 SUEDE	2997	82	173	69	328	.	399	.	1946	.
032 FINLANDE	166	4	37	.	17	.	106	.	2	.
036 SUISSE	5477	1798	2951	109	264	173	182	.	.	.
038 AUTRICHE	3478	2376	637	130	182	1	152	.	.	.
042 ESPAGNE	625	35	488	99	.	.	3	.	.	.
046 MALTE	238	14	.	11	131	.	82	.	.	.
048 YOUGOSLAVIE	3420	2147	.	167	847	.	259	.	.	.
056 U.R.S.S.	784	68	513	.	191	.	.	.	.	12
060 POLOGNE	139	2	22	24	32	35	24	.	.	.
062 TCHECOSLOVAQ	446	438	.	.	8	.	.	.	.	.
064 HONGRIE	8584	8584	.	.	.	.	.	.	.	.
212 TUNISIE	5069	1323	727	.	3019	.	.	.	.	.
216 LIBYE	302	1	.	.	301	.	.	.	.	.
220 EGYPTE	201	1	26	128	.	.	46	.	.	.
240 NIGER	118	.	.	.	.	.	118	.	.	.
272 COTE IVOIRE	101	.	96	.	.	.	5	.	.	.
288 NIGERIA	214	2	.	6	20	.	186	.	.	.
302 CAMEROUN	128	.	123	.	.	5	.	.	.	.
314 GABON	153	1	149	3	.	.	.	.	.	.
318 CONGO	171	.	110	61	.	.	.	.	.	.
372 REUNION	672	.	660	12	.	.	.	.	.	.
390 AFR. DU SUD	143	41	45	.	2	2	53	.	.	.
400 ETATS-UNIS	1731	23	1298	35	244	2	128	.	1	.
404 CANADA	1463	214	966	4	4	18	257	.	.	.
442 PANAMA	378	4	3	3	.	.	368	.	.	.
453 BAHAMAS	132	.	1	.	.	.	131	.	.	.
458 GUADELOUPE	289	.	289	.	.	.	.	.	.	.
462 MARTINIQUE	276	3	273	.	.	.	.	.	.	.
600 CHYPRE	302	33	2	33	.	4	204	.	.	26
604 LIBAN	872	153	691	23	5	.	.	.	.	.
624 ISRAEL	439	14	188	29	7	.	201	.	.	.
628 JORDANIE	181	56	17	81	11	.	.	.	.	16
632 ARABIE SAOUD	1119	39	398	327	93	95	164	.	.	3
636 KOWEIT	748	122	373	129	74	9	41	.	.	.
640 BAHREIN	153	65	10	.	50	13	15	.	.	.
644 QATAR	198	78	34	.	40	19	27	.	.	.
647 EMIRATS ARAB	493	71	125	17	92	68	119	.	.	1
706 SINGAPOUR	237	.	50	1	.	.	186	.	.	.
732 JAPON	888	81	720	27	33	1	26	.	.	.
740 HONG-KONG	741	5	36	9	.	16	675	.	.	.

Tab. 1 **Export** January - December 1983 Janvier - Décembre

Destination SITC	Quantity 1000 kg Quantités									
	EUR 10	Deutschland	France	Italia	Nederland	Belg.-Lux.	UK	Ireland	Danmark	Ελλάδα
846.51										
800 AUSTRALIA	1	.	1	.	.	.	.	.	.	.
809 N. CALEDONIA	1	.	1	.	.	.	.	.	.	.
1000 W O R L D	**2373**	**726**	**542**	**116**	**405**	**74**	**344**	**80**	**83**	**3**
1010 INTRA-EC	**1308**	**244**	**360**	**68**	**230**	**70**	**253**	**80**	**.**	**1**
1011 EXTRA-EC	**1068**	**482**	**182**	**49**	**175**	**3**	**92**	**.**	**83**	**2**
1020 CLASS 1	446	177	69	17	55	2	44	.	82	.
1021 EFTA COUNTR.	257	95	39	6	12	2	21	.	82	.
1030 CLASS 2	362	64	102	31	115	1	48	.	.	1
1031 ACP (63)	29	1	13	2	.	.	12	.	.	1
1040 CLASS 3	259	242	11	.	4	.	1	.	.	1
846.52 CORSETS, CORSET-BELTS, SUSPENDER-BELTS, BRACES, SUSPENDERS, GARTERS AND THE LIKE										
001 FRANCE	185	28	.	121	7	14	14	1	.	.
002 BELG.-LUXBG.	178	55	42	10	65	.	6	.	.	.
003 NETHERLANDS	149	68	15	6	.	44	16	.	.	.
004 FR GERMANY	200	.	70	41	35	5	48	.	1	.
005 ITALY	38	24	11	.	.	.	3	.	.	.
006 UTD. KINGDOM	85	41	10	21	4	.	.	9	.	.
007 IRELAND	76	3	.	.	.	.	73	.	.	.
008 DENMARK	17	7	1	3	1	.	5	.	.	.
009 GREECE	15	5	2	8	.	.	.	.	.	.
028 NORWAY	16	2	.	2	.	.	3	.	9	.
030 SWEDEN	30	2	2	7	2	.	9	.	8	.
032 FINLAND	21	.	1	.	.	.	20	.	.	.
036 SWITZERLAND	53	33	9	7	1	1	2	.	.	.
038 AUSTRIA	56	39	4	9	3	.	1	.	.	.
042 SPAIN	25	.	5	3	.	.	17	.	.	.
046 MALTA	42	.	.	1	34	.	7	.	.	.
048 YUGOSLAVIA	360	321	.	35	4	.	.	.	.	.
052 TURKEY	40	40	.	.	.	.	.	.	.	.
062 CZECHOSLOVAK	12	5	.	1	.	.	6	.	.	.
064 HUNGARY	63	50	.	9	4	.	.	.	.	.
066 ROMANIA	24	.	24	.	.	.	.	.	.	.
212 TUNISIA	80	22	2	.	56	.	.	.	.	.
216 LIBYA	4	.	.	.	1	.	.	3	.	.
220 EGYPT	11	.	2	7	.	.	2	.	.	.
224 SUDAN	2	.	.	.	.	.	2	.	.	.
288 NIGERIA	11	.	.	7	.	.	4	.	.	.
390 SOUTH AFRICA	4	1	1	.	.	.	2	.	.	.
400 USA	19	1	3	1	.	.	14	.	.	.
404 CANADA	13	6	4	1	.	.	2	.	.	.
442 PANAMA	3	.	.	.	.	.	3	.	.	.
472 TRINIDAD,TOB	2	.	.	2	.	.	.	.	.	.
604 LEBANON	11	1	1	9	.	.	.	.	.	.
612 IRAQ	3	.	1	.	.	.	2	.	.	.
624 ISRAEL	16	5	1	4	2	.	4	.	.	.
632 SAUDI ARABIA	25	.	1	22	.	.	2	.	.	.
636 KUWAIT	10	.	1	9	.	.	.	.	.	.
644 QATAR	2	.	.	.	.	.	2	.	.	.
647 U.A.EMIRATES	1	.	.	.	.	.	1	.	.	.
732 JAPAN	7	1	3	2	.	.	1	.	.	.
740 HONG KONG	12	3	.	1	.	.	8	.	.	.
800 AUSTRALIA	8	1	2	.	.	.	5	.	.	.
1000 W O R L D	**2029**	**765**	**227**	**351**	**222**	**64**	**367**	**12**	**20**	**1**
1010 INTRA-EC	**943**	**230**	**151**	**210**	**113**	**64**	**165**	**9**	**1**	**.**
1011 EXTRA-EC	**1087**	**535**	**76**	**141**	**109**	**1**	**203**	**3**	**18**	**1**
1020 CLASS 1	695	446	34	68	44	1	84	.	18	.
1021 EFTA COUNTR.	178	76	17	25	6	1	36	.	17	.
1030 CLASS 2	291	34	17	63	61	.	113	3	.	.
1031 ACP (63)	21	.	2	10	.	.	9	.	.	.
1040 CLASS 3	101	56	24	10	4	.	6	.	.	1
847.11 HANDKERCHIEFS										
001 FRANCE	229	19	.	62	5	81	18	.	.	44
002 BELG.-LUXBG.	116	9	14	11	75	.	4	.	.	3
003 NETHERLANDS	72	42	.	11	.	14	4	.	.	1
004 FR GERMANY	23	.	7	7	7	.	1	.	.	1
005 ITALY	3	3	.	.	.	.	.	.	.	.
006 UTD. KINGDOM	38	1	4	14	15	.	.	2	.	2
007 IRELAND	38	.	.	.	.	.	38	.	.	.
008 DENMARK	6	1	.	3	1	.	1	.	.	.
030 SWEDEN	5	.	.	1	2	.	2	.	.	.
036 SWITZERLAND	5	2	1	2	.	.	.	.	.	.
038 AUSTRIA	4	2	1	1	.	.	.	.	.	.
042 SPAIN	3	.	.	3	.	.	.	.	.	.
372 REUNION	16	.	16	.	.	.	.	.	.	.
400 USA	12	1	3	7	.	.	1	.	.	.
404 CANADA	5	.	.	4	.	.	1	.	.	.
604 LEBANON	11	.	.	11	.	.	.	.	.	.
632 SAUDI ARABIA	4	.	.	1	.	.	3	.	.	.
732 JAPAN	2	.	.	1	.	.	1	.	.	.
800 AUSTRALIA	4	.	1	1	.	.	2	.	.	.

Destination CTCI	Value 1000 ECU Valeurs									
	EUR 10	Deutschland	France	Italia	Nederland	Belg.-Lux.	UK	Ireland	Danmark	Ελλάδα
846.51										
800 AUSTRALIE	158	57	83	.	.	4	14	.	.	.
809 N. CALEDONIE	108	.	108	.	.	.	.	.	.	.
1000 M O N D E	**127963**	**32278**	**37954**	**4333**	**16589**	**5992**	**21981**	**3204**	**5422**	**210**
1010 INTRA-CE	**78165**	**13957**	**24848**	**2739**	**10562**	**5504**	**17293**	**3204**	**5**	**53**
1011 EXTRA-CE	**49799**	**18321**	**13106**	**1594**	**6027**	**489**	**4688**	**.**	**5417**	**157**
1020 CLASSE 1	24709	6997	7497	657	2073	203	1889	.	5393	.
1021 A E L E	15818	4331	3826	313	811	176	1019	.	5342	.
1030 CLASSE 2	15052	2214	5074	913	3723	250	2775	.	24	79
1031 ACP (63)	1348	61	631	100	20	26	477	.	.	33
1040 CLASSE 3	10036	9109	535	24	231	35	24	.	.	78
846.52 CORSETS,CEINTURES-CORSETS,GAINES,BRETE.ETC										
001 FRANCE	7295	1457	.	4266	204	571	755	20	22	.
002 BELG.-LUXBG.	8231	2352	2972	453	2144	.	303	.	7	.
003 PAYS-BAS	5704	2913	403	276	.	1586	526	.	.	.
004 RF ALLEMAGNE	10528	.	4319	2971	947	283	1959	3	46	.
005 ITALIE	2726	1222	1402	.	20	5	77	.	.	.
006 ROYAUME-UNI	4501	2100	684	1327	118	26	.	242	4	.
007 IRLANDE	2767	83	.	6	15	.	2661	.	2	.
008 DANEMARK	726	274	74	149	32	23	174	.	.	.
009 GRECE	727	198	140	388	1	.	.	.	.	.
028 NORVEGE	767	54	7	40	.	.	102	.	564	.
030 SUEDE	1183	151	32	202	48	.	349	.	401	.
032 FINLANDE	347	27	18	13	.	.	288	.	1	.
036 SUISSE	2786	1604	734	320	30	62	34	.	2	.
038 AUTRICHE	2121	1304	366	312	76	5	58	.	.	.
042 ESPAGNE	515	16	284	188	.	.	24	.	3	.
046 MALTE	690	.	.	36	526	.	128	.	.	.
048 YOUGOSLAVIE	8935	8028	.	809	86	.	12	.	.	.
052 TURQUIE	526	521	.	5	.	.	.	.	.	.
062 TCHECOSLOVAQ	290	244	.	17	.	.	29	.	.	.
064 HONGRIE	1926	1673	.	220	33	.	.	.	.	.
066 ROUMANIE	619	.	619	.	.	.	.	.	.	.
212 TUNISIE	1666	459	39	.	1168	.	.	.	.	.
216 LIBYE	295	.	.	.	115	.	.	180	.	.
220 EGYPTE	199	.	19	144	.	.	36	.	.	.
224 SOUDAN	116	.	.	.	.	.	116	.	.	.
288 NIGERIA	536	.	.	306	2	.	228	.	.	.
390 AFR. DU SUD	160	48	39	3	.	.	70	.	.	.
400 ETATS-UNIS	1250	91	315	106	11	.	724	.	3	.
404 CANADA	716	326	310	43	.	6	31	.	.	.
442 PANAMA	129	.	8	2	.	.	119	.	.	.
472 TRINIDAD,TOB	105	.	.	86	.	.	19	.	.	.
604 LIBAN	361	19	144	194	.	.	2	.	2	.
612 IRAK	197	.	176	.	2	.	19	.	.	.
624 ISRAEL	633	113	19	235	119	.	147	.	.	.
632 ARABIE SAOUD	780	14	134	513	6	11	101	.	1	.
636 KOWEIT	396	23	84	251	17	2	19	.	.	.
644 QATAR	127	25	39	.	2	5	56	.	.	.
647 EMIRATS ARAB	180	33	78	17	19	7	26	.	.	.
732 JAPON	741	108	292	244	24	.	73	.	.	.
740 HONG-KONG	485	199	18	60	.	.	208	.	.	.
800 AUSTRALIE	295	66	99	8	.	1	121	.	.	.
1000 M O N D E	**74725**	**25893**	**14456**	**14318**	**5818**	**2602**	**10041**	**445**	**1096**	**56**
1010 INTRA-CE	**43207**	**10600**	**9994**	**9835**	**3481**	**2496**	**6455**	**264**	**81**	**1**
1011 EXTRA-CE	**31519**	**15293**	**4462**	**4483**	**2338**	**106**	**3586**	**180**	**1016**	**55**
1020 CLASSE 1	21259	12383	2587	2356	801	74	2049	.	1009	.
1021 A E L E	7339	3175	1199	913	155	67	853	.	977	.
1030 CLASSE 2	7323	985	1256	1869	1502	32	1492	180	7	.
1031 ACP (63)	985	2	135	395	2	3	448	.	.	.
1040 CLASSE 3	2935	1925	619	258	34	.	44	.	.	55
847.11 MOUCHOIRS ET POCHETTES										
001 FRANCE	4428	659	.	1777	52	819	365	.	.	756
002 BELG.-LUXBG.	1974	193	283	389	1025	.	31	.	.	53
003 PAYS-BAS	1307	876	10	202	.	162	43	.	5	9
004 RF ALLEMAGNE	574	.	145	271	124	.	15	4	.	15
005 ITALIE	166	113	34	.	.	.	19	.	.	.
006 ROYAUME-UNI	862	26	121	538	136	1	.	18	.	22
007 IRLANDE	1111	.	.	5	.	.	1106	.	.	.
008 DANEMARK	118	24	1	46	16	.	31	.	.	.
030 SUEDE	125	3	1	21	45	.	49	.	4	2
036 SUISSE	208	66	39	91	.	.	12	.	.	.
038 AUTRICHE	170	78	17	70	2	2	.	.	1	.
042 ESPAGNE	118	9	11	95	.	.	3	.	.	.
372 REUNION	153	2	151	.	.	.	.	.	.	.
400 ETATS-UNIS	1027	30	131	758	.	1	101	3	3	.
404 CANADA	595	.	86	450	.	1	58	.	.	.
604 LIBAN	217	.	7	210	.	.	.	.	.	.
632 ARABIE SAOUD	118	6	24	35	.	.	53	.	.	.
732 JAPON	146	29	25	65	.	.	27	.	.	.
800 AUSTRALIE	178	.	17	69	.	2	90	.	.	.

Destination SITC	Quantity 1000 kg EUR 10	Deutschland	France	Italia	Nederland	Belg.-Lux.	UK	Ireland	Danmark	Ελλάδα	Quantités
847.11											
1000 W O R L D	637	80	60	146	107	96	94	2	1	51	
1010 INTRA-EC	526	74	27	108	104	95	66	2	.	50	
1011 EXTRA-EC	110	6	34	38	3	.	28	.	1	.	
1020 CLASS 1	52	6	8	21	3	.	14	.	.	.	
1021 EFTA COUNTR.	21	4	2	5	3	.	7	.	.	.	
1030 CLASS 2	59	1	26	17	1	.	14	.	.	.	
1031 ACP (63)	10	.	2	2	.	.	6	.	.	.	
847.12 SHAWLS, SCARVES, MUFFLERS, MANTILLAS, VEILS AND THE LIKE, OF TEXTILE FABRICS, OTHER THAN KNITTED OR CROCHETED											
001 FRANCE	693	46	.	585	21	13	25	3	.	.	
002 BELG.-LUXBG.	186	29	48	54	49	.	6	.	.	.	
003 NETHERLANDS	285	59	24	150	.	36	15	.	1	.	
004 FR GERMANY	436	.	19	357	13	26	18	.	3	.	
005 ITALY	105	50	22	.	2	.	31	.	.	.	
006 UTD. KINGDOM	423	47	88	273	5	1	.	9	.	.	
007 IRELAND	63	2	10	17	.	.	34	.	.	.	
008 DENMARK	79	16	6	51	.	.	6	.	.	.	
009 GREECE	28	7	2	15	.	.	4	.	.	.	
024 ICELAND	5	.	.	2	.	.	1	.	2	.	
028 NORWAY	51	15	4	19	1	.	2	.	10	.	
030 SWEDEN	113	38	14	54	1	.	3	.	3	.	
032 FINLAND	48	21	4	21	1	.	1	.	.	.	
036 SWITZERLAND	148	49	27	55	5	2	10	.	.	.	
038 AUSTRIA	132	67	3	61	.	.	1	.	.	.	
040 PORTUGAL	12	3	2	4	.	1	2	.	.	.	
042 SPAIN	169	3	35	123	.	1	7	.	.	.	
043 ANDORRA	2	.	1	1	.	.	.	.	.	.	
048 YUGOSLAVIA	7	2	.	4	.	.	1	.	.	.	
056 SOVIET UNION	447	106	.	2	.	.	339	.	.	.	
060 POLAND	7	3	.	1	.	.	2	.	1	.	
068 BULGARIA	4	1	.	3	.	.	.	.	.	.	
202 CANARY ISLES	6	.	.	5	.	.	1	.	.	.	
204 MOROCCO	8	.	.	8	.	.	.	.	.	.	
205 CEUTA & MELI	24	.	.	24	.	.	.	.	.	.	
216 LIBYA	9	.	1	8	.	.	.	.	.	.	
220 EGYPT	49	.	.	48	.	.	1	.	.	.	
232 MALI	6	.	.	6	.	.	.	.	.	.	
240 NIGER	10	.	.	10	.	.	.	.	.	.	
248 SENEGAL	17	.	3	14	.	.	.	.	.	.	
272 IVORY COAST	7	.	.	7	.	.	.	.	.	.	
276 GHANA	83	.	.	71	.	.	12	.	.	.	
284 BENIN	660	.	.	659	.	.	1	.	.	.	
288 NIGERIA	4	.	.	2	.	.	2	.	.	.	
322 ZAIRE	95	.	2	93	.	.	.	.	.	.	
328 BURUNDI	23	.	.	23	.	.	.	.	.	.	
342 SOMALIA	13	.	.	13	.	.	.	.	.	.	
390 SOUTH AFRICA	14	1	4	7	.	.	2	.	.	.	
400 USA	261	59	27	132	.	1	32	10	.	.	
404 CANADA	108	40	6	50	.	.	11	1	.	.	
413 BERMUDA	6	.	.	.	.	.	5	1	.	.	
512 CHILE	3	.	1	1	.	.	1	.	.	.	
600 CYPRUS	5	.	1	3	.	.	1	.	.	.	
604 LEBANON	16	1	2	13	.	.	.	.	.	.	
608 SYRIA	25	.	.	25	.	.	.	.	.	.	
624 ISRAEL	27	2	1	17	.	.	7	.	.	.	
632 SAUDI ARABIA	36	5	1	10	.	.	20	.	.	.	
636 KUWAIT	8	1	1	3	.	.	3	.	.	.	
647 U.A.EMIRATES	1	.	.	.	.	.	1	.	.	.	
706 SINGAPORE	3	1	.	1	.	.	1	.	.	.	
728 SOUTH KOREA	1	.	1	.	.	.	.	.	.	.	
732 JAPAN	35	3	5	8	.	.	17	2	.	.	
740 HONG KONG	10	5	2	2	.	.	1	.	.	.	
800 AUSTRALIA	20	2	2	14	.	.	2	.	.	.	
1000 W O R L D	**5087**	**689**	**375**	**3160**	**99**	**81**	**632**	**27**	**24**	.	
1010 INTRA-EC	**2302**	**256**	**219**	**1503**	**90**	**77**	**138**	**13**	**6**	.	
1011 EXTRA-EC	**2784**	**433**	**156**	**1656**	**9**	**4**	**494**	**14**	**18**	.	
1020 CLASS 1	1130	302	135	558	8	4	92	14	17	.	
1021 EFTA COUNTR.	508	192	55	216	8	2	20	.	15	.	
1030 CLASS 2	1198	21	21	1092	1	.	61	1	1	.	
1031 ACP (63)	936	6	6	905	1	.	18	.	.	.	
1040 CLASS 3	458	109	1	6	.	.	341	.	1	.	
847.13 TIES, BOW TIES AND CRAVATS, OF TEXTILE FABRICS, OTHER THAN KNITTED OR CROCHETED											
001 FRANCE	139	1	.	124	.	1	13	.	.	.	
002 BELG.-LUXBG.	84	17	7	27	30	.	3	.	.	.	
003 NETHERLANDS	93	63	3	13	.	12	2	.	.	.	
004 FR GERMANY	140	.	2	125	8	1	3	1	.	.	
005 ITALY	4	.	3	.	.	.	1	.	.	.	
006 UTD. KINGDOM	134	7	4	64	1	20	.	38	.	.	
007 IRELAND	24	1	.	4	.	1	18	.	.	.	
008 DENMARK	10	5	.	4	.	.	1	.	.	.	
009 GREECE	2	.	.	2	.	.	.	.	.	.	
028 NORWAY	11	6	.	1	.	.	3	.	1	.	

Destination CTCI	Value 1000 ECU EUR 10	Deutschland	France	Italia	Nederland	Belg.-Lux.	UK	Ireland	Danmark	Ελλάδα	Valeurs
847.11											
1000 M O N D E	14669	2164	1449	5371	1418	993	2368	25	23	858	
1010 INTRA-CE	10573	1891	613	3238	1353	982	1612	22	6	856	
1011 EXTRA-CE	4098	273	836	2133	66	11	756	3	18	2	
1020 CLASSE 1	2796	222	351	1665	56	7	477	3	13	2	
1021 A E L E	670	154	65	220	53	2	167	.	7	2	
1030 CLASSE 2	1297	51	484	464	10	4	279	.	5	.	
1031 ACP (63)	191	2	60	54	.	3	72	.	.	.	
847.12 CHALES,ECHARPES,FOULARDS,CACHE-NEZ, ETC.											
001 FRANCE	33312	2636	.	27331	763	451	2003	116	11	1	
002 BELG.-LUXBG.	9417	1549	3017	3176	1411	.	235	7	22	.	
003 PAYS-BAS	10480	3574	839	4771	.	852	400	8	36	.	
004 RF ALLEMAGNE	24203	.	1613	20299	483	585	1119	7	97	.	
005 ITALIE	6152	2784	1904	.	43	8	1397	14	2	.	
006 ROYAUME-UNI	16972	1431	2735	12293	173	88	.	228	24	.	
007 IRLANDE	2139	80	296	782	.	2	968	.	11	.	
008 DANEMARK	2987	717	241	1739	6	22	259	3	.	.	
009 GRECE	775	187	85	414	.	1	85	.	3	.	
024 ISLANDE	213	43	8	36	15	.	32	.	79	.	
028 NORVEGE	1882	537	195	771	34	4	56	.	285	.	
030 SUEDE	4047	1251	553	2021	38	2	89	1	92	.	
032 FINLANDE	2040	642	369	940	32	.	39	.	18	.	
036 SUISSE	13704	3505	3730	5304	216	39	901	1	8	.	
038 AUTRICHE	7385	3813	385	3077	14	1	94	.	1	.	
040 PORTUGAL	527	108	100	247	.	2	70	.	.	.	
042 ESPAGNE	5825	107	814	4546	1	21	329	.	7	.	
043 ANDORRE	245	.	160	80	.	.	5	.	.	.	
048 YOUGOSLAVIE	322	78	5	220	.	.	19	.	.	.	
056 U.R.S.S.	12283	2790	.	49	.	.	9444	.	.	.	
060 POLOGNE	183	79	.	42	.	.	55	.	7	.	
068 BULGARIE	172	15	13	144	.	.	.	.	.	.	
202 CANARIES	283	1	13	255	.	.	14	.	.	.	
204 MAROC	286	.	66	220	.	.	.	.	.	.	
205 CEUTA & MELI	490	.	.	488	.	.	2	.	.	.	
216 LIBYE	320	.	134	186	.	.	.	.	.	.	
220 EGYPTE	917	8	16	853	.	.	39	.	1	.	
232 MALI	140	.	.	140	.	.	.	.	.	.	
240 NIGER	222	.	.	222	.	.	.	.	.	.	
248 SENEGAL	291	4	33	254	.	.	.	.	.	.	
272 COTE IVOIRE	159	.	10	147	.	.	2	.	.	.	
276 GHANA	1201	.	7	1033	.	.	161	.	.	.	
284 BENIN	11932	.	.	11835	.	.	97	.	.	.	
288 NIGERIA	144	1	8	52	.	.	83	.	.	.	
322 ZAIRE	1858	.	14	1837	.	7	.	.	.	.	
328 BURUNDI	427	.	.	423	.	4	.	.	.	.	
342 SOMALIE	235	.	.	235	.	.	.	.	.	.	
390 AFR. DU SUD	464	44	45	303	3	1	66	.	2	.	
400 ETATS-UNIS	15530	3364	2572	6901	6	20	2340	305	17	5	
404 CANADA	4769	1395	476	2359	.	1	477	55	3	3	
413 BERMUDES	271	.	10	7	.	.	230	24	.	.	
512 CHILI	121	4	12	74	.	.	31	.	.	.	
600 CHYPRE	201	.	16	121	.	.	63	.	.	1	
604 LIBAN	395	27	130	232	1	.	5	.	.	.	
608 SYRIE	835	1	.	834	.	.	.	.	.	.	
624 ISRAEL	577	39	23	406	.	.	109	.	.	.	
632 ARABIE SAOUD	1426	63	257	363	2	4	737	.	.	.	
636 KOWEIT	582	83	160	158	.	.	160	.	1	.	
647 EMIRATS ARAB	105	9	35	16	2	.	43	.	.	.	
706 SINGAPOUR	214	52	66	57	.	.	39	.	.	.	
728 COREE DU SUD	536	.	293	241	.	.	2	.	.	.	
732 JAPON	4792	404	1105	1524	.	.	1678	78	3	.	
740 HONG-KONG	1451	227	657	454	.	.	112	.	1	.	
800 AUSTRALIE	974	101	80	703	3	1	83	3	.	.	
1000 M O N D E	**209342**	**31956**	**23908**	**122021**	**3255**	**2120**	**24434**	**851**	**787**	**10**	
1010 INTRA-CE	**106438**	**12959**	**10730**	**70805**	**2879**	**2009**	**6467**	**383**	**205**	**1**	
1011 EXTRA-CE	**102771**	**18997**	**13178**	**51080**	**376**	**111**	**17968**	**469**	**583**	**9**	
1020 CLASSE 1	62897	15424	10605	29100	361	94	6320	443	542	8	
1021 A E L E	29797	9898	5340	12395	348	49	1281	3	483	.	
1030 CLASSE 2	27176	688	2536	21713	15	16	2148	25	34	1	
1031 ACP (63)	17048	92	161	16384	5	11	394	1	.	.	
1040 CLASSE 3	12697	2885	37	269	.	.	9499	.	7	.	
847.13 CRAVATES EN MATIERES TEXTILES SF D.BONNET.											
001 FRANCE	11617	96	.	10246	15	74	1182	3	1	.	
002 BELG.-LUXBG.	5741	920	904	2663	1061	.	192	.	1	.	
003 PAYS-BAS	7012	4495	375	1024	.	995	118	.	5	.	
004 RF ALLEMAGNE	13445	.	443	12302	318	63	279	25	15	.	
005 ITALIE	840	58	594	.	15	4	153	10	6	.	
006 ROYAUME-UNI	9621	467	546	6325	54	1353	.	864	12	.	
007 IRLANDE	1240	67	5	377	2	28	761	.	.	.	
008 DANEMARK	800	326	26	400	.	.	48	.	.	.	
009 GRECE	212	2	45	156	.	.	9	.	.	.	
028 NORVEGE	732	379	43	122	19	2	126	.	41	.	

Tab. 1 **Export** January - December 1983 Janvier - Décembre

Destination SITC	Quantity 1000 kg / Quantités	EUR 10	Deutschland	France	Italia	Nederland	Belg.-Lux.	UK	Ireland	Danmark	Ελλάδα
847.13											
030	SWEDEN	40	26	1	11	.	.	1	.	1	.
032	FINLAND	7	3	2	2	.	.	.	.	.	.
036	SWITZERLAND	45	13	6	22	.	.	4	.	.	.
038	AUSTRIA	21	9	1	10	.	.	.	.	.	1
040	PORTUGAL	.	.	.	.	.	.	.	.	.	.
042	SPAIN	6	.	1	5	.	.	.	.	.	.
216	LIBYA	2	.	1	.	.	.	1	.	.	.
220	EGYPT	5	.	1	4	.	.	.	.	.	.
288	NIGERIA	1	.	1	.	.	.	.	.	.	.
390	SOUTH AFRICA	3	.	.	3	.	.	.	.	.	.
400	USA	281	2	17	238	.	.	21	2	.	1
404	CANADA	19	.	1	16	.	.	2	.	.	.
413	BERMUDA	2	.	.	.	.	.	2	.	.	.
442	PANAMA	2	.	.	2	.	.	.	.	.	.
480	COLOMBIA	1	.	.	1	.	.	.	.	.	.
484	VENEZUELA	1	.	.	1	.	.	.	.	.	.
600	CYPRUS	2	.	.	2	.	.	.	.	.	.
604	LEBANON	12	.	5	7	.	.	.	.	.	.
612	IRAQ	1	.	.	.	.	.	1	.	.	.
624	ISRAEL	4	.	.	4	.	.	.	.	.	.
628	JORDAN	3	.	2	1	.	.	.	.	.	.
632	SAUDI ARABIA	20	.	6	8	.	.	6	.	.	.
636	KUWAIT	11	.	2	4	.	1	4	.	.	.
640	BAHRAIN	3	.	1	.	.	.	2	.	.	.
644	QATAR	.	.	.	.	.	.	.	.	.	.
647	U.A.EMIRATES	3	.	2	1	.	.	.	.	.	.
706	SINGAPORE	8	.	3	5	.	.	.	.	.	.
728	SOUTH KOREA	3	.	2	1	.	.	.	.	.	.
732	JAPAN	136	1	28	85	.	.	22	.	.	.
736	TAIWAN	.	.	.	.	.	.	.	.	.	.
740	HONG KONG	37	.	12	23	.	.	2	.	.	.
800	AUSTRALIA	12	.	2	7	.	.	3	.	.	.
1000	**W O R L D**	**1353**	**154**	**121**	**837**	**40**	**36**	**119**	**40**	**3**	**3**
1010	**INTRA-EC**	**629**	**93**	**19**	**363**	**38**	**35**	**41**	**39**	**1**	.
1011	**EXTRA-EC**	**725**	**62**	**102**	**473**	**1**	**2**	**78**	**2**	**2**	**3**
1020	CLASS 1	587	60	59	402	1	.	58	2	2	3
1021	EFTA COUNTR.	124	57	10	45	1	.	8	.	2	1
1030	CLASS 2	136	2	42	71	.	1	20	.	.	.
1031	ACP (63)	6	.	3	2	.	.	1	.	.	.
1040	CLASS 3	2	.	.	1	.	.	1	.	.	.
847.14	**GLOVES, MITTENS, STOCKINGS, SOCKS AND SOCKETTES, OF TEXTILE FABRICS, NOT BEING KNITTED OR CROCHETED GOODS**										
001	FRANCE	83	7	.	28	32	8	7	1	.	.
002	BELG.-LUXBG.	96	14	13	4	58	.	2	.	5	.
003	NETHERLANDS	40	15	18	1	.	5	1	.	.	.
004	FR GERMANY	82	.	7	13	35	22	5	.	.	.
005	ITALY	22	2	5	.	.	9	6	.	.	.
006	UTD. KINGDOM	32	5	2	9	3	2	.	11	.	.
007	IRELAND	29	.	.	.	1	.	28	.	.	.
008	DENMARK	9	1	.	3	2	.	3	.	.	.
028	NORWAY	9	1	.	1	.	.	5	.	2	.
030	SWEDEN	8	1	.	2	1	1	2	.	1	.
036	SWITZERLAND	13	3	2	5	1	.	2	.	.	.
038	AUSTRIA	11	3	.	1	.	.	7	.	.	.
060	POLAND	9	.	.	9	.	.	.	.	.	.
216	LIBYA	3	.	.	3	.	.	.	.	.	.
400	USA	20	1	1	3	.	.	15	.	.	.
404	CANADA	6	.	.	2	.	.	4	.	.	.
469	BARBADOS	38	.	.	.	.	38	.	.	.	.
604	LEBANON	6	.	2	3	.	.	.	.	.	1
624	ISRAEL	7	.	.	6	.	.	1	.	.	.
632	SAUDI ARABIA	14	.	1	7	.	.	6	.	.	.
647	U.A.EMIRATES	9	.	1	1	.	.	7	.	.	.
1000	**W O R L D**	**632**	**60**	**78**	**114**	**135**	**87**	**133**	**12**	**11**	**2**
1010	**INTRA-EC**	**400**	**46**	**46**	**59**	**132**	**46**	**53**	**12**	**6**	.
1011	**EXTRA-EC**	**234**	**15**	**32**	**55**	**3**	**42**	**80**	.	**5**	**2**
1020	CLASS 1	87	11	6	14	3	2	46	.	3	.
1021	EFTA COUNTR.	51	9	4	8	3	2	23	.	2	.
1030	CLASS 2	133	4	23	27	1	39	34	.	3	2
1031	ACP (63)	57	2	7	1	.	38	8	.	.	1
1040	CLASS 3	15	.	1	14	.	.	.	.	.	.
847.19	**MADE UP ACCESSORIES N.E.S., FOR ARTICLES OF APPAREL, OF TEXTILE FABRICS, OTHER THAN KNITTED OR CROCHETED**										
001	FRANCE	148	35	.	56	2	9	27	18	.	1
002	BELG.-LUXBG.	178	30	27	4	110	.	7	.	.	.
003	NETHERLANDS	218	154	1	4	.	34	25	.	.	.
004	FR GERMANY	188	.	9	36	67	3	71	1	1	.
005	ITALY	50	33	11	.	1	.	5	.	.	.
006	UTD. KINGDOM	200	108	27	5	28	1	.	31	.	.
007	IRELAND	220	2	.	.	1	4	213	.	.	.
008	DENMARK	26	11	1	9	3	.	2	.	.	.
009	GREECE	80	69	5	1	1	1	2	.	1	.

Destination CTCI	Value 1000 ECU / Valeurs	EUR 10	Deutschland	France	Italia	Nederland	Belg.-Lux.	UK	Ireland	Danmark	Ελλάδα
847.13											
030	SUEDE	2262	756	140	1255	6	7	53	.	45	.
032	FINLANDE	629	174	200	207	3	.	34	.	11	.
036	SUISSE	6013	1314	1081	3108	20	14	475	.	1	.
038	AUTRICHE	2246	804	172	1226	1	.	26	.	.	17
040	PORTUGAL	108	7	45	56	.	.	.	.	.	.
042	ESPAGNE	620	4	110	495	.	.	10	.	1	.
216	LIBYE	152	.	132	13	.	.	7	.	.	.
220	EGYPTE	394	5	196	176	.	.	17	.	.	.
288	NIGERIA	174	.	164	.	.	.	10	.	.	.
390	AFR. DU SUD	327	48	10	241	1	10	17	.	.	.
400	ETATS-UNIS	23788	109	1834	19324	13	17	2390	64	6	31
404	CANADA	1690	7	122	1424	1	.	129	7	.	.
413	BERMUDES	153	.	.	41	.	.	112	.	.	.
442	PANAMA	193	.	11	175	.	.	7	.	.	.
480	COLOMBIE	137	.	30	107	.	.	.	.	.	.
484	VENEZUELA	178	.	43	135	.	.	.	.	.	.
600	CHYPRE	195	.	26	136	.	.	24	.	1	8
604	LIBAN	1195	4	539	652	.	.	.	.	.	.
612	IRAK	109	.	.	53	.	.	55	1	.	.
624	ISRAEL	157	.	8	110	.	.	39	.	.	.
628	JORDANIE	360	12	214	125	.	.	9	.	.	.
632	ARABIE SAOUD	1831	31	820	636	.	1	342	.	.	1
636	KOWEIT	916	18	267	464	3	22	141	.	1	.
640	BAHREIN	198	11	79	36	.	.	66	.	1	5
644	QATAR	105	4	59	31	.	.	10	.	1	.
647	EMIRATS ARAB	423	10	201	153	.	1	32	.	1	25
706	SINGAPOUR	1108	11	464	609	2	.	22	.	.	.
728	COREE DU SUD	531	.	253	275	.	1	2	.	.	.
732	JAPON	20120	203	5775	13427	5	.	705	1	4	.
736	T'AI-WAN	125	.	58	65	.	.	2	.	.	.
740	HONG-KONG	6004	59	2323	3463	.	.	158	.	1	.
800	AUSTRALIE	1099	30	149	622	.	.	298	.	.	.
1000	**M O N D E**	**126822**	**10522**	**19302**	**83323**	**1551**	**2609**	**8252**	**976**	**196**	**91**
1010	**INTRA-CE**	**50528**	**6430**	**2939**	**33494**	**1465**	**2516**	**2743**	**902**	**39**	.
1011	**EXTRA-CE**	**76189**	**4092**	**16359**	**49730**	**86**	**93**	**5509**	**74**	**157**	**89**
1020	CLASSE 1	59931	3855	9764	41636	76	51	4288	73	140	48
1021	A E L E	12052	3450	1684	5979	55	24	729	.	114	17
1030	CLASSE 2	16143	225	6577	8036	10	42	1195	1	17	40
1031	ACP (63)	624	11	400	109	.	17	87	.	.	.
1040	CLASSE 3	114	11	19	58	.	.	26	.	.	.
847.14	**GANTERIE,BAS,CHAUSET.ETC.E.TEXT.SF BONNET.**										
001	FRANCE	1039	151	.	423	249	125	77	14	.	.
002	BELG.-LUXBG.	933	182	157	50	477	.	29	.	38	.
003	PAYS-BAS	465	222	121	18	.	74	20	.	10	.
004	RF ALLEMAGNE	1250	.	106	181	396	378	174	1	14	.
005	ITALIE	376	98	65	.	1	102	107	.	3	.
006	ROYAUME-UNI	557	65	43	91	79	36	.	242	1	.
007	IRLANDE	490	10	1	4	7	3	465	.	.	.
008	DANEMARK	111	14	2	37	24	5	29	.	.	.
028	NORVEGE	177	15	3	9	6	3	104	.	37	.
030	SUEDE	107	12	6	24	13	9	27	.	16	.
036	SUISSE	383	74	60	154	7	1	85	.	2	.
038	AUTRICHE	246	67	48	30	4	3	94	.	.	.
060	POLOGNE	215	2	.	212	.	1	.	.	.	.
216	LIBYE	144	1	5	111	.	.	27	.	.	.
400	ETATS-UNIS	588	18	54	193	1	1	306	15	.	.
404	CANADA	163	2	6	71	.	.	83	1	.	.
469	LA BARBADE	285	.	.	.	.	285	.	.	.	.
604	LIBAN	146	7	28	91	.	1	.	.	.	19
624	ISRAEL	195	5	4	126	4	3	53	.	.	.
632	ARABIE SAOUD	242	8	23	66	1	.	143	.	.	1
647	EMIRATS ARAB	179	.	14	13	2	.	150	.	.	.
1000	**M O N D E**	**9848**	**1093**	**1157**	**2136**	**1296**	**1042**	**2634**	**277**	**183**	**30**
1010	**INTRA-CE**	**5264**	**754**	**498**	**819**	**1233**	**724**	**911**	**257**	**67**	**1**
1011	**EXTRA-CE**	**4582**	**338**	**659**	**1316**	**63**	**318**	**1722**	**20**	**117**	**29**
1020	CLASSE 1	2137	240	259	531	51	19	955	20	62	.
1021	A E L E	1034	181	127	227	37	16	390	.	56	.
1030	CLASSE 2	2200	94	395	556	11	295	766	.	54	29
1031	ACP (63)	591	30	128	16	.	285	123	.	.	9
1040	CLASSE 3	242	3	5	229	1	4	.	.	.	.
847.19	**AUT.ACCESS.CONF.OU VET.NDA.E.TEXT.SF BONN.**										
001	FRANCE	3223	742	.	1102	50	168	799	338	4	20
002	BELG.-LUXBG.	3852	956	977	142	1664	.	112	.	1	.
003	PAYS-BAS	3663	2436	39	80	.	306	790	.	12	.
004	RF ALLEMAGNE	3854	.	355	769	1198	52	1443	15	21	1
005	ITALIE	1526	1077	286	.	28	8	126	.	1	.
006	ROYAUME-UNI	3592	1785	623	220	487	19	.	449	9	.
007	IRLANDE	2010	52	7	18	14	50	1869	.	.	.
008	DANEMARK	606	295	31	90	80	2	101	.	.	7
009	GRECE	1072	902	75	23	16	8	29	.	19	.

Destination SITC	Quantity 1000 kg EUR 10	Deutschland	France	Italia	Nederland	Belg.-Lux.	UK	Ireland	Danmark	Ελλάδα	Quantités
847.19											
028 NORWAY	39	6	15	.	6	.	4	.	8	.	
030 SWEDEN	41	7	2	3	17	.	8	.	4	.	
032 FINLAND	14	7	1	1	4	.	1	.	.	.	
036 SWITZERLAND	92	66	5	15	1	.	5	.	.	.	
038 AUSTRIA	128	109	1	10	1	.	6	1	.	.	
040 PORTUGAL	53	12	11	1	23	1	5	.	.	.	
042 SPAIN	18	3	1	12	2	.	.	.	.	.	
046 MALTA	43	29	2	1	5	4	2	.	.	.	
048 YUGOSLAVIA	321	208	.	30	39	42	2	.	.	.	
052 TURKEY	30	13	.	17	.	.	.	.	.	.	
060 POLAND	81	71	.	1	6	1	.	.	2	.	
062 CZECHOSLOVAK	28	21	.	2	5	.	.	.	.	.	
064 HUNGARY	90	47	25	6	6	1	3	.	2	.	
066 ROMANIA	213	28	4	147	23	2	9	.	.	.	
068 BULGARIA	6	5	.	1	.	.	.	.	.	.	
204 MOROCCO	61	6	22	2	.	29	2	.	.	.	
208 ALGERIA	68	16	1	48	.	3	.	.	.	.	
212 TUNISIA	230	60	110	1	36	9	14	.	.	.	
216 LIBYA	14	.	.	.	.	.	14	.	.	.	
220 EGYPT	16	6	.	6	.	.	4	.	.	.	
248 SENEGAL	3	.	2	.	.	1	.	.	.	.	
288 NIGERIA	37	2	.	2	.	1	32	.	.	.	
302 CAMEROON	8	.	8	.	.	.	.	.	.	.	
314 GABON	5	.	5	.	.	.	.	.	.	.	
318 CONGO	5	.	5	.	.	.	.	.	.	.	
324 RWANDA	3	.	3	.	.	.	.	.	.	.	
346 KENYA	5	1	.	.	.	.	4	.	.	.	
352 TANZANIA	3	.	.	.	.	.	3	.	.	.	
372 REUNION	4	.	4	.	.	.	.	.	.	.	
400 USA	139	43	7	5	.	.	82	2	.	.	
404 CANADA	11	2	1	5	.	.	3	.	.	.	
462 MARTINIQUE	6	3	3	.	.	.	.	.	.	.	
512 CHILE	2	2	.	.	.	.	.	.	.	.	
529 FALKLAND IS.	2	.	.	.	.	.	2	.	.	.	
600 CYPRUS	15	6	.	1	1	1	6	.	.	.	
604 LEBANON	12	2	6	2	2	.	.	.	.	.	
612 IRAQ	12	11	.	.	.	.	1	.	.	.	
624 ISRAEL	27	21	.	2	2	.	2	.	.	.	
632 SAUDI ARABIA	11	1	2	1	.	.	7	.	.	.	
636 KUWAIT	4	.	1	1	.	.	2	.	.	.	
640 BAHRAIN	6	.	.	.	.	.	6	.	.	.	
647 U.A.EMIRATES	6	2	1	.	.	.	3	.	.	.	
649 OMAN	4	.	.	.	.	.	4	.	.	.	
703 BRUNEI	2	.	.	.	.	.	2	.	.	.	
706 SINGAPORE	3	1	.	.	1	.	1	.	.	.	
708 PHILIPPINES	13	13	.	.	.	.	.	.	.	.	
728 SOUTH KOREA	3	1	.	1	.	.	1	.	.	.	
732 JAPAN	11	2	3	3	.	.	3	.	.	.	
740 HONG KONG	9	1	2	3	2	.	1	.	.	.	
800 AUSTRALIA	19	7	2	.	1	1	8	.	.	.	
1000 WORLD	**3368**	**1305**	**358**	**450**	**403**	**154**	**622**	**52**	**22**	**2**	
1010 INTRA-EC	**1305**	**441**	**81**	**115**	**213**	**51**	**352**	**49**	**2**	**1**	
1011 EXTRA-EC	**2064**	**866**	**277**	**335**	**190**	**103**	**270**	**3**	**19**	**1**	
1020 CLASS 1	964	514	52	104	97	48	133	3	13	.	
1021 EFTA COUNTR.	371	208	35	30	53	1	30	1	13	.	
1030 CLASS 2	672	180	194	72	46	53	124	.	2	1	
1031 ACP (63)	113	14	37	2	1	11	47	.	.	1	
1040 CLASS 3	426	171	31	159	46	3	12	.	4	.	
847.21 GLOVES, MITTENS AND MITTS, KNITTED OR CROCHETED, NOT ELASTIC NOR RUBBERIZED											
001 FRANCE	217	21	.	37	6	31	121	.	1	.	
002 BELG.-LUXBG.	260	49	85	3	118	.	4	.	1	.	
003 NETHERLANDS	120	29	1	1	.	71	17	.	.	1	
004 FR GERMANY	245	.	52	24	59	19	41	.	45	5	
005 ITALY	71	30	31	.	5	2	3	.	.	.	
006 UTD. KINGDOM	179	8	126	9	14	14	.	5	.	3	
007 IRELAND	79	1	1	.	1	2	74	.	.	.	
008 DENMARK	20	4	10	.	1	2	2	.	.	1	
009 GREECE	11	6	3	.	.	.	2	.	.	.	
028 NORWAY	30	1	14	1	.	2	6	.	5	1	
030 SWEDEN	13	2	3	1	.	4	2	.	1	.	
032 FINLAND	9	2	3	1	.	.	3	.	.	.	
036 SWITZERLAND	69	16	3	7	2	6	34	.	1	.	
038 AUSTRIA	45	36	1	4	1	.	3	.	.	.	
040 PORTUGAL	24	.	22	.	2	.	.	.	.	.	
064 HUNGARY	4	4	.	.	.	.	.	.	.	.	
400 USA	36	.	15	3	.	.	18	.	.	.	
406 GREENLAND	9	.	.	.	.	.	.	.	9	.	
616 IRAN	20	6	.	.	1	.	13	.	.	.	
800 AUSTRALIA	10	.	.	.	.	.	10	.	.	.	
1000 WORLD	**1566**	**225**	**396**	**110**	**213**	**154**	**387**	**5**	**66**	**10**	
1010 INTRA-EC	**1204**	**148**	**309**	**75**	**204**	**141**	**265**	**5**	**47**	**10**	
1011 EXTRA-EC	**362**	**77**	**87**	**35**	**10**	**13**	**121**	.	**18**	**1**	

Destination CTCI	Value 1000 ECU EUR 10	Deutschland	France	Italia	Nederland	Belg.-Lux.	UK	Ireland	Danmark	Ελλάδα	Valeurs
847.19											
028 NORVEGE	914	304	44	9	159	1	167	.	230	.	
030 SUEDE	1253	248	103	56	415	.	274	.	157	.	
032 FINLANDE	412	187	28	27	113	.	39	.	18	.	
036 SUISSE	2748	1908	286	362	34	12	141	.	5	.	
038 AUTRICHE	3276	2737	52	205	15	3	249	14	1	.	
040 PORTUGAL	789	233	165	84	246	8	49	3	1	.	
042 ESPAGNE	339	64	36	204	12	.	20	.	3	.	
046 MALTE	713	540	41	21	53	36	20	.	.	.	
048 YOUGOSLAVIE	4925	3762	3	208	453	474	24	.	1	.	
052 TURQUIE	274	235	.	36	.	.	3	.	.	.	
060 POLOGNE	1351	1222	11	13	69	4	2	.	30	.	
062 TCHECOSLOVAQ	595	365	3	194	26	.	7	.	.	.	
064 HONGRIE	1341	891	253	32	94	15	33	.	23	.	
066 ROUMANIE	2210	732	77	1095	163	23	120	.	.	.	
068 BULGARIE	144	78	.	65	1	.	.	.	.	.	
204 MAROC	1137	97	221	6	.	789	24	.	.	.	
208 ALGERIE	1255	635	21	549	.	50	.	.	.	.	
212 TUNISIE	2472	870	1116	24	262	69	131	.	.	.	
216 LIBYE	489	16	7	.	3	.	463	.	.	.	
220 EGYPTE	294	118	9	122	1	.	41	.	.	3	
248 SENEGAL	127	1	121	1	.	4	.	.	.	.	
288 NIGERIA	2086	17	2	13	.	11	2043	.	.	.	
302 CAMEROUN	376	2	374	.	.	.	.	.	.	.	
314 GABON	223	.	222	1	.	.	.	.	.	.	
318 CONGO	209	.	209	.	.	.	.	.	.	.	
324 RWANDA	117	.	117	.	.	.	.	.	.	.	
346 KENYA	130	14	.	.	.	.	116	.	.	.	
352 TANZANIE	123	.	.	.	6	.	117	.	.	.	
372 REUNION	124	2	117	5	.	.	.	.	.	.	
400 ETATS-UNIS	5261	711	575	347	1	.	3601	22	4	.	
404 CANADA	437	74	99	75	.	.	186	1	2	.	
462 MARTINIQUE	125	18	107	.	.	.	.	.	.	.	
512 CHILI	162	162	.	.	.	.	.	.	.	.	
529 IL. FALKLAND	116	.	.	.	.	.	116	.	.	.	
600 CHYPRE	205	79	19	14	11	7	75	.	.	.	
604 LIBAN	265	47	175	35	8	.	.	.	.	.	
612 IRAK	644	512	87	.	.	1	44	.	.	.	
624 ISRAEL	482	348	29	36	38	.	31	.	.	.	
632 ARABIE SAOUD	434	42	79	39	9	3	261	.	.	1	
636 KOWEIT	248	24	47	46	8	.	123	.	.	.	
640 BAHREIN	157	6	8	8	2	.	133	.	.	.	
647 EMIRATS ARAB	197	16	78	1	7	.	95	.	.	.	
649 OMAN	302	4	1	.	3	.	294	.	.	.	
703 BRUNEI	155	.	.	.	.	.	155	.	.	.	
706 SINGAPOUR	125	28	45	4	7	.	41	.	.	.	
708 PHILIPPINES	133	130	3	.	.	.	.	.	.	.	
728 COREE DU SUD	120	90	.	25	.	.	5	.	.	.	
732 JAPON	603	72	235	128	.	.	167	1	.	.	
740 HONG-KONG	381	53	166	77	20	.	65	.	.	.	
800 AUSTRALIE	555	147	70	15	9	16	296	.	2	.	
1000 MONDE	**67107**	**26553**	**8530**	**6779**	**5899**	**2217**	**15669**	**845**	**578**	**37**	
1010 INTRA-CE	**23400**	**8245**	**2392**	**2445**	**3537**	**613**	**5269**	**803**	**67**	**29**	
1011 EXTRA-CE	**43698**	**18309**	**6133**	**4329**	**2361**	**1604**	**10400**	**42**	**511**	**9**	
1020 CLASSE 1	22747	11263	1774	1802	1512	553	5356	42	445	.	
1021 A E L E	9441	5635	681	745	984	24	930	17	425	.	
1030 CLASSE 2	15210	3755	4004	1093	445	1010	4884	.	11	8	
1031 ACP (63)	4452	212	1464	59	38	86	2589	.	.	4	
1040 CLASSE 3	5738	3290	355	1433	404	41	160	.	55	.	
847.21 GANTERIE DE BONNETERIE NON ELASTIQUE											
001 FRANCE	3001	510	.	1267	41	513	656	.	14	.	
002 BELG.-LUXBG.	2904	601	739	136	1346	.	68	.	14	.	
003 PAYS-BAS	1432	518	32	37	.	659	155	.	7	24	
004 RF ALLEMAGNE	3243	.	376	662	718	376	416	1	477	217	
005 ITALIE	794	453	217	.	25	41	56	.	2	.	
006 ROYAUME-UNI	1609	211	465	433	108	249	.	91	5	47	
007 IRLANDE	893	15	18	24	5	27	797	.	7	.	
008 DANEMARK	296	98	62	21	18	29	39	.	.	29	
009 GRECE	209	166	22	3	.	.	15	.	3	.	
028 NORVEGE	344	28	83	17	4	38	75	.	91	8	
030 SUEDE	282	37	85	16	4	50	60	.	30	.	
032 FINLANDE	123	46	22	20	.	5	22	.	8	.	
036 SUISSE	1351	461	76	407	26	108	259	.	14	.	
038 AUTRICHE	830	648	12	126	9	9	26	.	.	.	
040 PORTUGAL	191	4	157	5	11	.	14	.	.	.	
064 HONGRIE	188	186	.	.	.	.	2	.	.	.	
400 ETATS-UNIS	779	23	196	239	.	.	313	3	5	.	
406 GROENLAND	120	.	.	.	.	.	.	.	120	.	
616 IRAN	180	52	.	.	4	.	124	.	.	.	
800 AUSTRALIE	145	12	8	6	.	.	119	.	.	.	
1000 MONDE	**20473**	**4323**	**2905**	**3763**	**2377**	**2120**	**3712**	**97**	**848**	**328**	
1010 INTRA-CE	**14381**	**2571**	**1931**	**2583**	**2261**	**1895**	**2203**	**92**	**528**	**317**	
1011 EXTRA-CE	**6088**	**1751**	**973**	**1179**	**115**	**225**	**1510**	**4**	**320**	**11**	

Destination SITC	Quantity 1000 kg Quantités									
	EUR 10	Deutschland	France	Italia	Nederland	Belg.-Lux.	UK	Ireland	Danmark	Ἑλλάδα
847.21										
1020 CLASS 1	257	60	67	23	6	12	79	.	9	1
1021 EFTA COUNTR.	192	58	47	13	5	12	48	.	8	1
1030 CLASS 2	100	13	21	12	2	1	42	.	9	.
1031 ACP (63)	15	2	9	1	.	.	3	.	.	.
1040 CLASS 3	7	4	.	1	2	.	.	.	.	.
847.22 STOCKINGS, UNDERSTOCKINGS, SOCKS, ANKLE-SOCKS, SOCKETTES AND THE LIKE <NOT INCLUDING PANTY HOSE (TIGHTS)>, KNITTED OR CROCHETED, NOT ELASTIC NOR RUBBERIZED										
001 FRANCE	2939	225	.	2361	13	280	60	.	.	.
002 BELG.-LUXBG.	1769	176	297	823	457	.	15	.	.	1
003 NETHERLANDS	2358	290	68	1672	.	261	65	.	2	.
004 FR GERMANY	5426	.	174	4569	294	165	114	3	40	67
005 ITALY	160	63	78	.	4	3	12	.	.	.
006 UTD. KINGDOM	694	28	41	587	9	6	.	21	2	.
007 IRELAND	508	33	1	17	1	.	456	.	.	.
008 DENMARK	502	49	3	351	2	1	58	38	.	.
009 GREECE	30	8	2	13	.	.	7	.	.	.
024 ICELAND	16	4	1	.	.	.	4	.	7	.
025 FAROE ISLES	10	.	.	.	.	.	.	.	10	.
028 NORWAY	448	11	2	181	1	.	211	7	35	.
030 SWEDEN	561	9	10	382	.	.	135	9	14	2
032 FINLAND	43	5	2	23	.	.	12	.	1	.
036 SWITZERLAND	585	99	38	429	1	1	16	.	1	.
038 AUSTRIA	825	339	5	457	1	10	13	.	.	.
040 PORTUGAL	25	23	2	.	.	.	.	.	.	.
042 SPAIN	101	4	20	71	.	.	6	.	.	.
043 ANDORRA	5	.	5	.	.	.	.	.	.	.
048 YUGOSLAVIA	328	311	.	17	.	.	.	.	.	.
060 POLAND	15	7	.	8	.	.	.	.	.	.
062 CZECHOSLOVAK	7	.	2	5	.	.	.	.	.	.
064 HUNGARY	82	10	.	72	.	.	.	.	.	.
204 MOROCCO	41	40	1	.	.	.	.	.	.	.
212 TUNISIA	547	546	.	1	.	.	.	.	.	.
216 LIBYA	5	1	.	2	.	.	2	.	.	.
220 EGYPT	7	1	.	4	.	.	2	.	.	.
272 IVORY COAST	3	.	3	.	.	.	.	.	.	.
302 CAMEROON	11	.	11	.	.	.	.	.	.	.
314 GABON	5	.	5	.	.	.	.	.	.	.
372 REUNION	19	.	19	.	.	.	.	.	.	.
390 SOUTH AFRICA	2	1	.	.	.	.	1	.	.	.
400 USA	197	25	29	57	3	1	82	.	.	.
404 CANADA	101	6	16	48	.	.	31	.	.	.
406 GREENLAND	15	.	.	.	.	.	.	.	15	.
458 GUADELOUPE	13	.	13	.	.	.	.	.	.	.
462 MARTINIQUE	12	.	12	.	.	.	.	.	.	.
472 TRINIDAD,TOB	15	.	.	.	.	.	15	.	.	.
512 CHILE	2	.	.	2	.	.	.	.	.	.
600 CYPRUS	105	3	2	92	.	.	8	.	.	.
604 LEBANON	44	1	11	28	1	1	1	.	.	1
624 ISRAEL	33	2	3	17	.	3	8	.	.	.
628 JORDAN	7	1	.	3	.	.	3	.	.	.
632 SAUDI ARABIA	58	6	13	11	.	.	28	.	.	.
636 KUWAIT	35	2	2	9	.	.	22	.	.	.
640 BAHRAIN	10	.	.	.	.	.	10	.	.	.
644 QATAR	5	.	1	.	.	.	4	.	.	.
647 U.A.EMIRATES	94	.	4	.	.	.	90	.	.	.
649 OMAN	14	.	.	.	.	.	14	.	.	.
701 MALAYSIA	4	.	.	.	.	.	4	.	.	.
706 SINGAPORE	22	2	2	.	.	.	18	.	.	.
732 JAPAN	20	9	2	1	1	.	7	.	.	.
740 HONG KONG	38	1	3	1	.	1	32	.	.	.
800 AUSTRALIA	10	1	1	3	.	.	5	.	.	.
809 N. CALEDONIA	6	.	6	.	.	.	.	.	.	.
1000 W O R L D	**19012**	**2344**	**930**	**12340**	**791**	**734**	**1596**	**80**	**126**	**71**
1010 INTRA-EC	**14388**	**872**	**664**	**10393**	**780**	**716**	**787**	**64**	**44**	**68**
1011 EXTRA-EC	**4627**	**1472**	**266**	**1947**	**11**	**18**	**810**	**16**	**83**	**4**
1020 CLASS 1	3282	846	132	1673	6	12	527	16	68	2
1021 EFTA COUNTR.	2503	489	60	1473	2	11	392	16	58	2
1030 CLASS 2	1230	608	131	183	4	6	282	.	15	1
1031 ACP (63)	62	1	30	1	.	.	30	.	.	.
1040 CLASS 3	112	18	3	91	.	.	.	.	.	.
847.23 ARTICLES, N.E.S., OF KNITTED OR CROCHETED FABRIC, ELASTIC OR RUBBERIZED (INCLUDING ELASTIC KNEE-CAPS AND ELASTIC STOCKINGS)										
001 FRANCE	432	24	.	267	6	15	2	.	1	117
002 BELG.-LUXBG.	110	11	27	19	21	.	3	.	.	29
003 NETHERLANDS	120	44	8	31	.	15	4	.	.	18
004 FR GERMANY	513	.	53	251	10	23	6	16	1	153
005 ITALY	78	23	23	.	.	3	2	.	.	27
006 UTD. KINGDOM	133	8	7	27	1	5	.	2	1	82
007 IRELAND	23	.	.	2	.	1	19	.	1	.
008 DENMARK	45	5	1	15	4	.	15	.	.	5
009 GREECE	32	4	2	24	.	.	1	.	1	.

Destination CTCI	Value 1000 ECU Valeurs									
	EUR 10	Deutschland	France	Italia	Nederland	Belg.-Lux.	UK	Ireland	Danmark	Ἑλλάδα
847.21										
1020 CLASSE 1	4572	1389	765	946	63	214	988	4	195	8
1021 A E L E	3205	1271	436	593	60	211	467	.	159	8
1030 CLASSE 2	1251	169	207	199	19	12	517	.	125	3
1031 ACP (63)	201	33	88	3	3	3	70	.	1	.
1040 CLASSE 3	268	194	2	34	33	.	5	.	.	.
847.22 BAS, CHAUSSETTES DE BONNETERIE NON ELAST.										
001 FRANCE	47903	8633	.	32279	348	5051	1567	7	6	12
002 BELG.-LUXBG.	30596	4749	8124	9436	7774	.	484	10	7	12
003 PAYS-BAS	33662	7464	2164	18603	.	4243	1131	11	46	.
004 RF ALLEMAGNE	75132	.	5642	59298	4426	1982	2278	84	470	952
005 ITALIE	4608	2211	1801	.	46	60	482	1	7	.
006 ROYAUME-UNI	9083	906	992	6692	142	48	.	248	55	.
007 IRLANDE	11170	917	82	280	7	3	9863	.	18	.
008 DANEMARK	7677	1181	102	4406	35	16	1359	578	.	.
009 GRECE	810	258	69	271	5	4	203	.	.	.
024 ISLANDE	583	188	33	2	9	2	160	.	189	.
025 ILES FEROE	250	.	.	.	.	.	9	3	238	.
028 NORVEGE	7902	296	77	2478	22	9	3935	101	984	.
030 SUEDE	8629	336	362	4596	3	2	2780	97	434	19
032 FINLANDE	842	163	66	329	.	.	254	.	30	.
036 SUISSE	13081	3029	1595	7903	16	8	504	.	26	.
038 AUTRICHE	15145	7023	236	7230	17	282	351	.	6	.
040 PORTUGAL	516	398	64	44	.	.	10	.	.	.
042 ESPAGNE	1554	232	508	674	.	2	138	.	.	.
043 ANDORRE	197	13	172	9	.	.	3	.	.	.
048 YOUGOSLAVIE	3901	3706	1	190	.	4	.	.	.	.
060 POLOGNE	204	45	2	156	.	.	.	.	1	.
062 TCHECOSLOVAQ	128	3	26	97	.	.	2	.	.	.
064 HONGRIE	1341	83	1	1257	.	.	.	.	.	.
204 MAROC	338	315	20	3	.	.	.	.	.	.
212 TUNISIE	6825	6813	3	9	.	.	.	.	.	.
216 LIBYE	197	39	.	61	.	.	97	.	.	.
220 EGYPTE	209	40	43	75	.	.	51	.	.	.
272 COTE IVOIRE	102	2	87	10	.	.	3	.	.	.
302 CAMEROUN	214	.	209	5	.	.	.	.	.	.
314 GABON	154	.	154	.	.	.	.	.	.	.
372 REUNION	514	.	508	6	.	.	.	.	.	.
390 AFR. DU SUD	131	52	16	27	2	.	27	.	7	.
400 ETATS-UNIS	4955	602	1194	891	28	27	2198	4	11	.
404 CANADA	2127	132	405	811	.	.	775	.	3	1
406 GROENLAND	352	.	.	.	.	.	.	.	352	.
458 GUADELOUPE	399	.	392	7	.	.	.	.	.	.
462 MARTINIQUE	397	.	394	3	.	.	.	.	.	.
472 TRINIDAD,TOB	356	.	.	.	.	.	356	.	.	.
512 CHILI	123	2	.	112	.	.	9	.	.	.
600 CHYPRE	626	101	14	300	.	.	203	.	6	8
604 LIBAN	1125	57	422	575	17	10	31	.	2	11
624 ISRAEL	757	69	40	381	.	56	211	.	.	.
628 JORDANIE	263	40	31	141	.	.	51	.	.	.
632 ARABIE SAOUD	2167	232	657	517	5	6	750	.	.	.
636 KOWEIT	838	83	138	187	1	.	429	.	.	.
640 BAHREIN	339	5	17	14	.	.	303	.	.	.
644 QATAR	198	8	87	17	.	.	83	.	3	.
647 EMIRATS ARAB	1954	21	157	14	.	1	1761	.	.	.
649 OMAN	281	3	11	.	.	.	267	.	.	.
701 MALAYSIA	119	13	10	4	.	.	92	.	.	.
706 SINGAPOUR	648	63	98	17	4	4	462	.	.	.
732 JAPON	910	510	51	121	8	1	216	3	.	.
740 HONG-KONG	1140	46	201	75	.	19	799	.	.	.
800 AUSTRALIE	409	56	36	102	.	.	215	.	.	.
809 N. CALEDONIE	165	1	162	2	.	.	.	.	.	.
1000 M O N D E	**306000**	**51290**	**28335**	**160980**	**12964**	**11860**	**35505**	**1146**	**2899**	**1021**
1010 INTRA-CE	**220643**	**26319**	**18977**	**131266**	**12782**	**11407**	**17368**	**939**	**609**	**976**
1011 EXTRA-CE	**85355**	**24971**	**9358**	**29714**	**182**	**453**	**18137**	**207**	**2290**	**45**
1020 CLASSE 1	61298	16736	4819	25452	107	336	11693	207	1929	19
1021 A E L E	46697	11432	2433	22582	68	303	7995	197	1668	19
1030 CLASSE 2	22287	8084	4477	2709	75	117	6439	.	360	26
1031 ACP (63)	1525	37	787	35	.	10	647	.	2	7
1040 CLASSE 3	1769	151	60	1552	.	.	5	.	1	.
847.23 ARTICLES,NDA.DE BONNETERIE ELAST.,CAOUTCH.										
001 FRANCE	6090	646	.	4108	102	569	49	1	27	588
002 BELG.-LUXBG.	2873	354	1561	437	301	.	49	1	13	157
003 PAYS-BAS	3750	1346	416	681	.	1139	66	.	3	99
004 RF ALLEMAGNE	7386	.	822	4474	186	346	89	513	26	930
005 ITALIE	2283	480	1575	.	1	73	37	.	11	106
006 ROYAUME-UNI	2028	300	391	815	25	82	.	41	25	349
007 IRLANDE	577	.	10	51	.	9	494	.	13	.
008 DANEMARK	716	168	44	203	36	7	228	.	.	30
009 GRECE	697	132	44	491	.	.	24	.	6	.

Destination SITC	Quantity 1000 kg EUR 10	Deutschland	France	Italia	Nederland	Belg.-Lux.	UK	Ireland	Danmark	Ἑλλάδα
847.23										
028 NORWAY	13	2	1	4	.	.	1	.	5	.
030 SWEDEN	62	4	9	19	.	.	4	.	5	21
032 FINLAND	21	1	1	6	7	3	1	.	1	1
036 SWITZERLAND	100	29	11	33	1	.	1	.	.	25
038 AUSTRIA	74	25	1	26	1	4	3	.	.	14
040 PORTUGAL	16	3	1	8	.	1	2	.	1	.
042 SPAIN	18	.	3	12	.	.	2	.	1	.
048 YUGOSLAVIA	14	2	.	11	1	.	.	.	.	.
212 TUNISIA	8	.	8	.	.	.	.	.	.	.
390 SOUTH AFRICA	15	.	1	12	.	.	2	.	.	.
400 USA	33	4	2	14	4	.	7	.	1	1
404 CANADA	30	.	5	18	3	.	4	.	.	.
484 VENEZUELA	4	.	.	4	.	.	.	.	.	.
528 ARGENTINA	14	.	.	14	.	.	.	.	.	.
600 CYPRUS	11	.	.	7	.	.	2	1	.	1
604 LEBANON	9	.	1	8	.	.	.	.	.	.
616 IRAN	13	3	.	7	.	.	.	.	3	.
624 ISRAEL	46	1	2	34	.	.	4	.	.	5
632 SAUDI ARABIA	19	1	3	7	.	.	8	.	.	.
636 KUWAIT	7	.	3	2	.	1	1	.	.	.
647 U.A.EMIRATES	3	1	1	.	.	.	1	.	.	.
706 SINGAPORE	6	.	.	2	.	.	3	.	.	1
732 JAPAN	12	2	.	8	.	1	1	.	.	.
740 HONG KONG	72	.	.	69	.	.	3	.	.	.
800 AUSTRALIA	14	.	.	10	.	.	4	.	.	.
804 NEW ZEALAND	14	.	.	3	1	.	10	.	.	.
1000 W O R L D	**2213**	**198**	**195**	**1013**	**63**	**73**	**128**	**19**	**24**	**500**
1010 INTRA-EC	**1482**	**118**	**120**	**635**	**42**	**63**	**50**	**18**	**5**	**431**
1011 EXTRA-EC	**733**	**80**	**75**	**378**	**21**	**11**	**77**	**1**	**20**	**70**
1020 CLASS 1	440	73	35	187	17	9	41	1	15	62
1021 EFTA COUNTR.	287	64	24	97	9	8	12	1	11	61
1030 CLASS 2	285	6	41	188	1	2	34	1	5	7
1031 ACP (63)	18	.	8	6	.	.	4	.	.	.
1040 CLASS 3	11	1	.	4	3	.	2	.	.	1
848.10 ARTICLES OF APPAREL AND CLOTHING ACCESSORIES, OF LEATHER OR OF COMPOSITION LEATHER										
001 FRANCE	1466	156	.	990	225	43	51	.	.	1
002 BELG.-LUXBG.	1058	251	110	102	570	.	13	1	11	.
003 NETHERLANDS	515	242	19	121	.	59	65	5	4	.
004 FR GERMANY	2447	.	129	1278	723	39	116	1	9	152
005 ITALY	131	44	49	.	9	19	8	.	2	.
006 UTD. KINGDOM	527	69	23	190	178	5	.	61	1	.
007 IRELAND	99	6	.	4	9	.	80	.	.	.
008 DENMARK	129	49	4	37	28	3	8	.	.	.
009 GREECE	28	9	1	14	2	.	2	.	.	.
024 ICELAND	15	2	1	.	3	.	4	.	5	.
025 FAROE ISLES	4	.	.	.	.	.	.	.	4	.
028 NORWAY	94	7	17	27	13	.	10	.	20	.
030 SWEDEN	126	8	10	58	17	.	12	.	21	.
032 FINLAND	41	3	.	8	22	.	4	.	4	.
036 SWITZERLAND	568	166	51	301	30	3	15	.	1	1
038 AUSTRIA	441	236	6	160	29	2	6	.	1	1
040 PORTUGAL	12	1	.	2	7	.	2	.	.	.
042 SPAIN	44	4	8	30	.	.	2	.	.	.
043 ANDORRA	12	.	11	1	.	.	.	.	.	.
046 MALTA	10	3	.	2	4	1	.	.	.	.
048 YUGOSLAVIA	19	11	.	1	7	.	.	.	.	.
052 TURKEY	12	2	4	.	.	.	6	.	.	.
056 SOVIET UNION	37	10	3	.	.	.	24	.	.	.
058 GERMAN DEM.R	10	.	1	.	2	.	3	.	4	.
060 POLAND	9	7	.	1	1	.	.	.	.	.
062 CZECHOSLOVAK	8	.	.	4	4	.	.	.	.	.
064 HUNGARY	35	27	2	2	3	.	1	.	.	.
066 ROMANIA	10	9	.	.	1	.	.	.	.	.
202 CANARY ISLES	12	.	.	12	.	.	.	.	.	.
204 MOROCCO	5	3	2	.	.	.	.	.	.	.
208 ALGERIA	51	7	34	5	.	4	.	.	1	.
212 TUNISIA	21	7	12	.	2	.	.	.	.	.
216 LIBYA	20	3	9	5	2	.	1	.	.	.
220 EGYPT	11	.	3	7	.	.	1	.	.	.
272 IVORY COAST	8	.	8	.	.	.	.	.	.	.
288 NIGERIA	12	3	1	2	.	.	6	.	.	.
302 CAMEROON	16	.	15	1	.	.	.	.	.	.
314 GABON	7	.	7	.	.	.	.	.	.	.
318 CONGO	8	.	8	.	.	.	.	.	.	.
346 KENYA	1	.	.	.	.	.	1	.	.	.
372 REUNION	5	.	5	.	.	.	.	.	.	.
373 MAURITIUS	2	.	2	.	.	.	.	.	.	.
390 SOUTH AFRICA	13	3	1	5	.	.	4	.	.	.
400 USA	419	25	55	244	2	.	92	.	1	.
404 CANADA	52	11	6	27	1	.	6	1	.	.
406 GREENLAND	13	.	.	.	.	.	.	.	13	.
442 PANAMA	1	.	.	1	.	.	.	.	.	.
453 BAHAMAS	7	.	.	.	.	.	7	.	.	.

Destination CTCI	Value 1000 ECU EUR 10	Deutschland	France	Italia	Nederland	Belg.-Lux.	UK	Ireland	Danmark	Ἑλλάδα
847.23										
028 NORVEGE	338	85	46	71	3	4	14	.	115	.
030 SUEDE	1338	216	386	432	.	5	44	1	136	118
032 FINLANDE	355	77	14	132	55	37	19	.	17	4
036 SUISSE	2447	882	723	575	32	12	60	.	9	154
038 AUTRICHE	2296	899	105	1113	3	49	49	1	5	72
040 PORTUGAL	563	216	82	193	.	9	31	.	32	.
042 ESPAGNE	629	14	225	353	.	1	22	.	14	.
048 YOUGOSLAVIE	201	24	.	160	17	.	.	.	.	.
212 TUNISIE	212	1	201	10	.	.	.	.	.	.
390 AFR. DU SUD	263	10	30	160	.	.	60	.	3	.
400 ETATS-UNIS	896	178	96	306	37	1	223	15	32	8
404 CANADA	695	13	340	249	26	.	58	.	9	.
484 VENEZUELA	155	3	.	152	.	.	.	.	.	.
528 ARGENTINE	591	.	.	591	.	.	.	.	.	.
600 CHYPRE	117	.	26	65	.	.	9	7	2	8
604 LIBAN	219	11	86	111	.	1	9	.	1	.
616 IRAN	466	172	.	190	.	.	.	.	104	.
624 ISRAEL	898	58	43	689	.	.	58	.	.	50
632 ARABIE SAOUD	408	33	194	90	.	.	89	.	1	1
636 KOWEIT	367	3	180	98	.	46	27	.	.	13
647 EMIRATS ARAB	162	31	91	1	.	.	39	.	.	.
706 SINGAPOUR	145	4	34	42	.	.	49	.	8	8
732 JAPON	429	35	23	200	.	136	32	.	3	.
740 HONG-KONG	1236	2	22	1097	1	.	114	.	.	.
800 AUSTRALIE	389	53	16	209	.	1	109	.	1	.
804 NOUV.ZELANDE	117	7	.	43	7	.	60	.	.	.
1000 M O N D E	**44123**	**6535**	**8446**	**19323**	**866**	**2559**	**2453**	**582**	**657**	**2702**
1010 INTRA-CE	**26403**	**3426**	**4864**	**11259**	**651**	**2225**	**1037**	**557**	**124**	**2260**
1011 EXTRA-CE	**17721**	**3109**	**3582**	**8064**	**215**	**333**	**1416**	**25**	**534**	**443**
1020 CLASSE 1	11103	2728	2129	4258	180	255	787	18	391	357
1021 A E L E	7362	2387	1361	2526	92	115	216	3	314	348
1030 CLASSE 2	6426	359	1453	3704	13	78	591	7	140	81
1031 ACP (63)	323	2	150	108	.	1	56	.	6	.
1040 CLASSE 3	190	22	.	101	22	.	37	.	3	5
848.10 VETEMENTS ET ACCESSOIRES EN CUIR										
001 FRANCE	46654	8334	.	31554	2737	1730	2206	8	3	82
002 BELG.-LUXBG.	38854	10082	6729	8261	13070	.	549	63	99	1
003 PAYS-BAS	24653	13526	1293	4993	.	1502	2981	235	123	.
004 RF ALLEMAGNE	129932	.	11023	79712	25736	1606	4514	60	265	7016
005 ITALIE	10720	2558	7206	.	235	294	390	.	36	1
006 ROYAUME-UNI	20915	3842	3073	8958	4099	199	.	681	40	23
007 IRLANDE	3406	302	41	242	476	10	2286	.	12	37
008 DANEMARK	6585	2990	268	2093	817	58	349	10	.	.
009 GRECE	1560	336	84	1043	31	.	65	.	1	.
024 ISLANDE	766	141	62	16	115	.	254	.	178	.
025 ILES FEROE	101	.	.	.	.	.	.	.	101	.
028 NORVEGE	3730	639	845	890	215	42	332	.	764	3
030 SUEDE	5858	692	616	2744	652	49	461	.	640	4
032 FINLANDE	1490	282	56	432	499	.	119	3	98	1
036 SUISSE	53084	15630	8871	25915	1195	428	959	4	35	47
038 AUTRICHE	28731	17212	835	9496	602	153	308	.	28	97
040 PORTUGAL	351	82	8	111	107	2	41	.	.	.
042 ESPAGNE	2312	213	577	1404	14	3	99	.	2	.
043 ANDORRE	950	24	854	68	.	1	3	.	.	.
046 MALTE	244	125	3	43	47	23	3	.	.	.
048 YOUGOSLAVIE	1148	902	3	68	167	7	.	.	1	.
052 TURQUIE	329	144	70	8	13	.	94	.	.	.
056 U.R.S.S.	2589	1005	418	37	.	2	1126	.	1	.
058 RD.ALLEMANDE	772	.	44	22	113	.	131	.	462	.
060 POLOGNE	446	338	1	81	3	.	19	.	4	.
062 TCHECOSLOVAQ	337	69	.	185	83	.	.	.	.	.
064 HONGRIE	1290	1061	73	44	66	3	41	.	2	.
066 ROUMANIE	775	730	.	7	25	8	5	.	.	.
202 CANARIES	477	1	34	413	.	.	29	.	.	.
204 MAROC	221	129	49	10	16	17	.	.	.	.
208 ALGERIE	1361	556	653	103	6	35	.	8	.	.
212 TUNISIE	433	115	303	3	9	3	.	.	.	.
216 LIBYE	264	67	97	76	17	.	7	.	.	.
220 EGYPTE	195	4	89	96	.	1	5	.	.	.
272 COTE IVOIRE	188	8	169	9	.	.	2	.	.	.
288 NIGERIA	353	31	16	30	.	.	276	.	.	.
302 CAMEROUN	320	2	297	21	.	.	.	.	.	.
314 GABON	141	.	127	14	.	.	.	.	.	.
318 CONGO	153	2	141	10	.	.	.	.	.	.
346 KENYA	115	1	3	.	.	.	111	.	.	.
372 REUNION	157	.	155	2	.	.	.	.	.	.
373 MAURICE	157	.	154	.	.	.	3	.	.	.
390 AFR. DU SUD	824	266	96	283	6	5	164	.	4	.
400 ETATS-UNIS	41192	2743	7361	26359	117	51	4413	67	76	5
404 CANADA	4786	359	579	3537	38	4	203	63	3	.
406 GROENLAND	277	1	.	7	.	.	.	.	269	.
442 PANAMA	143	1	49	91	.	.	2	.	.	.
453 BAHAMAS	192	.	1	7	.	.	184	.	.	.

Tab. 1

Export

January - December 1983 Janvier - Décembre

Destination SITC	Quantity 1000 kg Quantités EUR 10	Deutschland	France	Italia	Nederland	Belg.-Lux.	UK	Ireland	Danmark	Ελλάδα
848.10										
458 GUADELOUPE	7	1	6	.	.	.	.	.	.	.
462 MARTINIQUE	5	.	5	.	.	.	.	.	.	.
476 NL ANTILLES	3	1	.	1	1	.	.	.	.	.
484 VENEZUELA	7	1	.	6	.	.	.	.	.	.
600 CYPRUS	4	1	.	.	1	.	2	.	.	.
604 LEBANON	23	.	6	14	.	.	1	.	.	.
612 IRAQ	29	2	9	2	.	1	15	.	.	.
616 IRAN	11	.	.	2	.	.	9	.	.	.
624 ISRAEL	15	.	2	7	1	.	5	.	.	.
628 JORDAN	4	.	1	1	.	.	2	.	.	.
632 SAUDI ARABIA	36	2	12	16	2	.	4	.	.	.
636 KUWAIT	10	.	2	7	.	.	1	.	.	.
640 BAHRAIN	5	1	1	2	.	.	1	.	.	.
644 QATAR	2	1	.	.	.	.	1	.	.	.
647 U.A.EMIRATES	13	1	6	2	.	.	2	.	.	.
706 SINGAPORE	20	1	5	12	1	.	1	.	.	.
708 PHILIPPINES	4	.	1	3	.	.	.	.	.	.
728 SOUTH KOREA	9	.	1	2	1	.	5	.	.	.
732 JAPAN	204	11	30	157	.	.	6	.	.	.
740 HONG KONG	85	2	20	40	1	3	19	.	.	.
800 AUSTRALIA	25	1	3	17	.	.	4	.	.	.
808 AMER.OCEANIA	1	.	.	1	.	.	.	.	.	.
809 N. CALEDONIA	4	.	4	.	.	.	.	.	.	.
1000 W O R L D	**9179**	**1421**	**751**	**3951**	**1907**	**185**	**636**	**69**	**102**	**157**
1010 INTRA-EC	**6400**	**826**	**333**	**2736**	**1745**	**167**	**343**	**68**	**28**	**154**
1011 EXTRA-EC	**2780**	**595**	**418**	**1214**	**163**	**18**	**294**	**1**	**74**	**3**
1020 CLASS 1	2115	496	202	1042	136	7	173	1	55	3
1021 EFTA COUNTR.	1298	424	85	557	121	5	52	.	51	3
1030 CLASS 2	549	45	208	165	15	9	91	.	15	1
1031 ACP (63)	99	8	60	11	1	2	17	.	.	.
1040 CLASS 3	116	53	8	8	12	2	29	.	4	.
848.21 ARTICLES OF APPAREL AND CLOTHING ACCESSORIES, FOR ALL PURPOSES (INCLUDING GLOVES), OF ARTIFICIAL PLASTIC MATERIALS										
001 FRANCE	1513	90	.	244	21	1055	92	.	5	6
002 BELG.-LUXBG.	393	38	51	33	196	.	15	59	1	.
003 NETHERLANDS	290	91	12	12	.	86	77	2	8	.
004 FR GERMANY	1982	.	71	63	186	1433	207	1	19	2
005 ITALY	292	68	41	.	.	155	25	.	1	2
006 UTD. KINGDOM	381	57	60	4	5	223	.	14	18	.
007 IRELAND	176	3	1	.	1	1	167	.	3	.
008 DENMARK	229	18	1	9	4	32	160	5	.	.
009 GREECE	83	41	3	27	5	.	2	.	5	.
028 NORWAY	81	5	1	1	.	3	18	24	29	.
030 SWEDEN	259	3	9	9	1	89	128	8	12	.
032 FINLAND	97	4	2	.	1	14	64	.	12	.
036 SWITZERLAND	177	60	17	16	2	56	17	.	4	3
038 AUSTRIA	207	159	2	17	2	3	19	.	5	.
040 PORTUGAL	18	3	1	.	.	.	14	.	.	.
042 SPAIN	34	.	9	5	.	16	2	.	1	1
046 MALTA	20	14	.	2	.	.	4	.	.	.
048 YUGOSLAVIA	169	140	1	7	21	.	.	.	.	.
052 TURKEY	15	15	.	.	.	.	.	.	.	.
060 POLAND	25	19	3	.	3	.	.	.	.	.
062 CZECHOSLOVAK	34	14	.	.	19	.	1	.	.	.
064 HUNGARY	75	46	.	5	22	.	.	2	.	.
066 ROMANIA	159	69	.	43	21	10	16	.	.	.
068 BULGARIA	21	13	.	3	1	.	4	.	.	.
204 MOROCCO	27	4	13	3	1	3	3	.	.	.
212 TUNISIA	154	64	20	22	8	40	.	.	.	.
216 LIBYA	25	.	.	.	6	.	19	.	.	.
220 EGYPT	15	8	1	2	.	.	3	.	1	.
372 REUNION	17	.	17	.	.	.	.	.	.	.
390 SOUTH AFRICA	16	2	2	2	.	4	4	.	2	.
400 USA	485	8	5	44	.	357	69	.	1	1
404 CANADA	324	6	3	1	1	309	2	.	2	.
413 BERMUDA	2	.	.	.	.	.	2	.	.	.
458 GUADELOUPE	12	.	12	.	.	.	.	.	.	.
604 LEBANON	24	1	3	19	.	.	.	.	.	1
612 IRAQ	23	3	3	8	.	.	9	.	.	.
624 ISRAEL	78	5	.	33	.	2	36	.	.	2
632 SAUDI ARABIA	38	1	2	2	1	.	32	.	.	.
636 KUWAIT	18	.	1	8	.	.	7	.	2	.
640 BAHRAIN	6	.	.	.	.	.	6	.	.	.
647 U.A.EMIRATES	31	.	.	14	.	.	17	.	.	.
728 SOUTH KOREA	6	5	.	.	.	.	1	.	.	.
732 JAPAN	7	4	1	1	.	.	1	.	.	.
740 HONG KONG	13	2	3	1	.	2	5	.	.	.
800 AUSTRALIA	31	1	.	15	.	.	8	.	7	.
1000 W O R L D	**8314**	**1105**	**464**	**702**	**540**	**3905**	**1311**	**113**	**157**	**17**
1010 INTRA-EC	**5337**	**406**	**241**	**392**	**417**	**2987**	**745**	**80**	**60**	**9**
1011 EXTRA-EC	**2975**	**699**	**223**	**309**	**122**	**918**	**566**	**33**	**97**	**8**
1020 CLASS 1	1957	425	58	124	29	848	354	32	83	4
1021 EFTA COUNTR.	848	235	32	45	7	164	262	32	68	3

Destination CTCI	Value 1000 ECU Vateurs EUR 10	Deutschland	France	Italia	Nederland	Belg.-Lux.	UK	Ireland	Danmark	Ελλάδα
848.10										
458 GUADELOUPE	191	16	142	33	.	.	.	.	.	.
462 MARTINIQUE	176	2	163	11	.	.	.	.	.	.
476 ANTILLES NL	126	30	7	60	27	.	2	.	.	.
484 VENEZUELA	392	95	31	266	.	.	.	.	.	.
600 CHYPRE	147	15	31	40	9	.	44	.	.	8
604 LIBAN	1720	74	700	874	24	1	43	.	1	3
612 IRAK	434	156	84	46	.	5	143	.	.	.
616 IRAN	160	3	2	37	.	.	118	.	.	.
624 ISRAEL	766	60	122	190	39	5	348	.	2	.
628 JORDANIE	170	18	55	72	.	.	24	.	.	1
632 ARABIE SAOUD	2248	207	1106	736	24	1	164	.	.	10
636 KOWEIT	730	96	240	353	19	.	22	.	.	.
640 BAHREIN	208	25	93	57	4	.	27	.	2	.
644 QATAR	272	91	98	18	.	.	65	.	.	.
647 EMIRATS ARAB	624	93	338	129	11	.	53	.	.	.
706 SINGAPOUR	2006	110	672	1127	17	.	75	.	5	.
708 PHILIPPINES	379	4	81	292	.	.	2	.	.	.
728 COREE DU SUD	529	40	89	223	36	.	141	.	.	.
732 JAPON	22466	1246	3912	16808	12	20	460	3	5	.
740 HONG-KONG	7765	322	2386	3894	16	46	1097	.	4	.
800 AUSTRALIE	1888	112	213	1380	15	.	159	7	2	.
808 OCEANIE AMER	160	.	25	132	.	.	3	.	.	.
809 N. CALEDONIE	153	.	147	3	.	3	.	.	.	.
1000 M O N D E	**486486**	**88740**	**64859**	**237002**	**51636**	**6380**	**26028**	**1204**	**3294**	**7343**
1010 INTRA-CE	**283280**	**41970**	**29718**	**136855**	**47201**	**5398**	**13341**	**1057**	**579**	**7161**
1011 EXTRA-CE	**203154**	**46770**	**35137**	**100101**	**4436**	**980**	**12688**	**147**	**2714**	**181**
1020 CLASSE 1	170311	40818	24962	89596	3814	787	8090	147	1938	159
1021 A E L E	94012	34678	11293	39605	3384	673	2475	7	1743	154
1030 CLASSE 2	26519	2717	9616	10084	333	170	3271	.	306	22
1031 ACP (63)	2394	139	1239	299	7	50	659	.	1	.
1040 CLASSE 3	6326	3236	558	421	290	24	1327	.	470	.
848.21 VETEMENTS ET ACCESS.EN MAT.PLASTIQ.ARTIFL										
001 FRANCE	6744	737	.	531	89	4776	501	.	50	60
002 BELG.-LUXBG.	3105	639	598	109	1181	.	157	411	10	.
003 PAYS-BAS	2933	1248	127	176	.	458	853	7	62	2
004 RF ALLEMAGNE	9440	.	782	533	770	5392	1611	6	127	19
005 ITALIE	1787	539	374	.	2	667	181	.	5	19
006 ROYAUME-UNI	2890	767	683	40	40	1136	.	133	90	1
007 IRLANDE	1549	51	17	.	31	8	1417	.	25	.
008 DANEMARK	1471	278	21	29	94	168	823	57	.	1
009 GRECE	769	620	27	70	13	1	19	.	19	.
028 NORVEGE	1485	83	20	16	1	11	82	1097	175	.
030 SUEDE	1250	100	67	95	21	379	465	48	70	5
032 FINLANDE	620	81	12	4	4	78	395	.	45	1
036 SUISSE	1947	961	349	100	31	322	121	.	32	31
038 AUTRICHE	1776	1388	31	165	17	14	131	.	30	.
040 PORTUGAL	181	49	10	1	1	.	119	.	1	.
042 ESPAGNE	201	6	95	23	.	56	9	.	6	6
046 MALTE	225	186	.	12	.	.	27	.	.	.
048 YOUGOSLAVIE	1535	1367	20	60	77	6	5	.	.	.
052 TURQUIE	175	168	.	4	.	.	3	.	.	.
060 POLOGNE	299	216	27	.	47	3	3	.	3	.
062 TCHECOSLOVAQ	361	214	1	.	143	1	2	.	.	.
064 HONGRIE	963	576	8	14	283	3	5	74	.	.
066 ROUMANIE	840	206	.	197	344	16	77	.	.	.
068 BULGARIE	240	216	2	2	2	.	12	.	4	2
204 MAROC	163	68	68	8	14	3	2	.	.	.
212 TUNISIE	751	402	143	41	50	115	.	.	.	.
216 LIBYE	229	3	.	.	10	.	216	.	.	.
220 EGYPTE	131	88	22	3	.	.	15	.	3	.
372 REUNION	149	.	149	.	.	.	.	.	.	.
390 AFR. DU SUD	129	18	28	17	.	28	26	.	12	.
400 ETATS-UNIS	3473	115	134	334	1	988	1881	1	9	10
404 CANADA	1286	52	36	26	7	1138	19	.	8	.
413 BERMUDES	103	.	2	.	.	.	101	.	.	.
458 GUADELOUPE	104	.	104	.	.	.	.	.	.	.
604 LIBAN	103	16	18	60	.	.	2	.	.	7
612 IRAK	307	152	18	41	4	.	92	.	.	.
624 ISRAEL	313	66	11	93	4	5	118	.	.	16
632 ARABIE SAOUD	225	8	17	14	6	.	179	.	.	1
636 KOWEIT	116	4	18	17	.	2	63	.	12	.
640 BAHREIN	112	.	.	.	.	.	112	.	.	.
647 EMIRATS ARAB	150	.	1	25	.	.	124	.	.	.
728 COREE DU SUD	108	93	.	.	.	.	15	.	.	.
732 JAPON	346	283	21	11	.	.	31	.	.	.
740 HONG-KONG	165	39	95	3	.	4	24	.	.	.
800 AUSTRALIE	232	24	2	12	11	.	143	.	40	.
1000 M O N D E	**53692**	**12387**	**5042**	**2998**	**3430**	**15824**	**11019**	**1834**	**965**	**193**
1010 INTRA-CE	**30683**	**4879**	**2629**	**1487**	**2219**	**12605**	**5761**	**614**	**388**	**101**
1011 EXTRA-CE	**23008**	**7509**	**2413**	**1511**	**1212**	**3218**	**5257**	**1220**	**576**	**92**
1020 CLASSE 1	15061	4885	908	880	179	3024	3506	1146	481	52
1021 A E L E	7330	2665	490	380	81	805	1342	1144	386	37

Destination SITC	Quantity 1000 kg EUR 10	Deutschland	France	Italia	Nederland	Belg.-Lux.	UK	Ireland	Danmark	Ελλάδα Quantités
848.21										
1030 CLASS 2	689	112	161	134	18	57	190	.	14	3
1031 ACP (63)	95	6	62	1	.	2	20	.	4	.
1040 CLASS 3	327	161	3	52	75	11	23	2	.	.
848.22 ARTICLES OF APPAREL AND CLOTHING ACCESSORIES, FOR ALL PURPOSES (INCLUDING GLOVES), OF UNHARDENED, VULCANIZED RUBBER										
001 FRANCE	873	112	.	27	98	449	113	33	.	41
002 BELG.-LUXBG.	373	106	115	4	123	.	23	2	.	.
003 NETHERLANDS	733	184	143	20	.	26	349	8	3	.
004 FR GERMANY	1438	.	598	33	371	302	62	64	8	.
005 ITALY	1096	196	702	.	8	18	172	.	.	.
006 UTD. KINGDOM	301	19	195	20	4	25	.	37	1	.
007 IRELAND	262	3	28	.	3	.	228	.	.	.
008 DENMARK	264	24	46	.	.	5	182	7	.	.
009 GREECE	121	61	39	2	.	1	16	2	.	.
024 ICELAND	26	7	.	.	.	.	16	.	2	.
028 NORWAY	190	30	62	1	9	17	69	1	1	.
030 SWEDEN	332	45	98	2	23	11	119	1	33	.
032 FINLAND	214	29	39	.	18	43	85	.	.	.
036 SWITZERLAND	358	151	117	6	8	26	50	.	.	.
038 AUSTRIA	318	131	82	.	102	1	2	.	.	.
040 PORTUGAL	134	23	37	1	.	2	61	10	.	.
042 SPAIN	188	7	53	15	.	109	4	.	.	.
048 YUGOSLAVIA	65	8	16	41	.	.	.	.	.	.
052 TURKEY	10	2	1	.	.	.	7	.	.	.
056 SOVIET UNION	4	4	.	.	.	.	.	.	.	.
060 POLAND	21	9	12	.	.	.	.	.	.	.
064 HUNGARY	24	4	19	1	.	.	.	.	.	.
202 CANARY ISLES	40	.	19	.	.	.	21	.	.	.
208 ALGERIA	37	.	37	.	.	.	.	.	.	.
212 TUNISIA	24	1	23	.	.	.	.	.	.	.
220 EGYPT	30	1	2	6	.	.	21	.	.	.
372 REUNION	20	.	20	.	.	.	.	.	.	.
390 SOUTH AFRICA	10	2	1	.	.	.	7	.	.	.
400 USA	815	278	370	.	2	.	162	2	1	.
404 CANADA	92	14	5	.	.	.	64	4	.	5
462 MARTINIQUE	13	.	13	.	.	.	.	.	.	.
512 CHILE	16	11	5	.	.	.	.	.	.	.
528 ARGENTINA	35	4	28	.	3	.	.	.	.	.
604 LEBANON	31	4	19	6	.	.	2	.	.	.
616 IRAN	19	1	.	15	.	2	1	.	.	.
624 ISRAEL	36	10	9	10	.	.	3	4	.	.
628 JORDAN	26	4	1	2	5	3	11	.	.	.
632 SAUDI ARABIA	79	16	11	14	.	.	38	.	.	.
636 KUWAIT	14	6	.	.	.	.	7	.	.	1
647 U.A.EMIRATES	29	2	1	.	.	.	26	.	.	.
649 OMAN	14	1	.	.	.	.	13	.	.	.
706 SINGAPORE	13	1	2	.	.	.	10	.	.	.
732 JAPAN	48	3	36	.	.	.	9	.	.	.
740 HONG KONG	14	2	7	1	.	.	4	.	.	.
800 AUSTRALIA	39	2	3	.	.	.	34	.	.	.
1000 W O R L D	**9129**	**1561**	**3118**	**243**	**788**	**1045**	**2083**	**176**	**67**	**48**
1010 INTRA-EC	**5459**	**705**	**1866**	**105**	**606**	**828**	**1145**	**154**	**11**	**41**
1011 EXTRA-EC	**3669**	**856**	**1253**	**138**	**181**	**219**	**938**	**22**	**56**	**6**
1020 CLASS 1	2857	730	920	72	162	210	698	19	41	5
1021 EFTA COUNTR.	1567	414	435	10	159	100	401	12	36	.
1030 CLASS 2	749	111	296	64	11	9	238	4	15	1
1031 ACP (63)	93	12	45	2	3	3	27	.	1	.
1040 CLASS 3	64	17	37	2	7	.	1	.	.	.
848.31 ARTICLES OF FURSKIN, N.E.S.										
001 FRANCE	256	50	.	18	36	11	23	.	.	118
002 BELG.-LUXBG.	167	96	23	.	38	.	4	.	1	5
003 NETHERLANDS	96	56	9	6	.	10	10	.	2	3
004 FR GERMANY	1066	.	57	40	109	45	35	.	18	762
005 ITALY	54	15	21	.	4	.	3	.	.	11
006 UTD. KINGDOM	143	13	29	1	16	.	.	6	4	74
007 IRELAND	21	1	.	.	.	.	18	.	.	2
008 DENMARK	64	21	2	.	8	.	13	.	.	20
009 GREECE	133	129	1	1	2	.	.	.	.	.
024 ICELAND	2	1	.	.	.	.	1	.	.	.
028 NORWAY	59	17	4	.	1	.	2	.	31	4
030 SWEDEN	76	6	13	6	4	.	1	.	40	6
032 FINLAND	11	2	.	1	1	.	1	.	4	2
036 SWITZERLAND	189	111	30	9	5	1	2	.	1	30
038 AUSTRIA	195	157	2	1	.	.	2	.	9	24
040 PORTUGAL	5	.	2	.	2	.	1	.	.	.
042 SPAIN	7	1	2	2	.	.	.	.	.	2
043 ANDORRA	7	.	7	.	.	.	.	.	.	.
048 YUGOSLAVIA	69	33	.	5	31	.	.	.	.	.
052 TURKEY	2	2	.	.	.	.	.	.	.	.
056 SOVIET UNION	12	8	.	.	.	.	4	.	.	.
060 POLAND	21	19	1	1	.	.	.	.	.	.
062 CZECHOSLOVAK	17	1	.	1	15	.	.	.	.	.

Destination CTCI	Value 1000 ECU EUR 10	Deutschland	France	Italia	Nederland	Belg.-Lux.	UK	Ireland	Danmark	Ελλάδα Valeurs
848.21										
1030 CLASSE 2	5068	1169	1463	411	116	173	1625	.	74	37
1031 ACP (63)	736	44	468	15	4	12	183	.	10	.
1040 CLASSE 3	2878	1454	41	220	916	23	126	74	22	2
848.22 VETEMENTS ETC.EN CAOUTCHOUC VULC.NON DURCI										
001 FRANCE	7594	1778	.	328	892	3320	906	189	10	171
002 BELG.-LUXBG.	3205	970	1050	33	794	.	336	22	.	.
003 PAYS-BAS	6188	1948	646	128	.	169	3003	185	109	.
004 RF ALLEMAGNE	10556	.	4055	86	2616	2083	1302	287	127	.
005 ITALIE	7373	2672	3657	.	44	164	835	.	1	.
006 ROYAUME-UNI	2326	462	1382	114	68	120	.	164	16	.
007 IRLANDE	1479	55	122	4	32	.	1266	.	.	.
008 DANEMARK	1535	293	335	5	9	33	831	29	.	.
009 GRECE	740	344	251	21	.	9	107	8	.	.
024 ISLANDE	181	50	.	.	9	.	112	.	10	.
028 NORVEGE	1771	506	417	7	124	109	586	7	15	.
030 SUEDE	3256	688	646	61	311	84	842	3	621	.
032 FINLANDE	1652	287	200	2	293	281	569	1	19	.
036 SUISSE	3060	1442	727	89	113	178	489	7	15	.
038 AUTRICHE	2805	1559	426	8	734	25	41	1	11	.
040 PORTUGAL	1034	314	277	9	.	13	378	43	.	.
042 ESPAGNE	1202	140	439	63	2	510	48	.	.	.
048 YOUGOSLAVIE	616	236	88	291	.	1	.	.	.	.
052 TURQUIE	232	29	14	2	.	.	184	.	.	3
056 U.R.S.S.	269	261	3	4	.	.	.	.	1	.
060 POLOGNE	340	148	157	.	.	30	.	1	4	.
064 HONGRIE	208	65	115	28	.	.	.	.	.	.
202 CANARIES	275	5	81	7	.	.	182	.	.	.
208 ALGERIE	671	.	663	6	.	1	.	.	1	.
212 TUNISIE	262	12	230	5	15	.	.	.	.	.
220 EGYPTE	157	7	19	41	.	.	90	.	.	.
372 REUNION	148	.	148	.	.	.	.	.	.	.
390 AFR. DU SUD	148	44	12	.	.	.	92	.	.	.
400 ETATS-UNIS	5035	1819	2216	3	86	.	814	13	83	1
404 CANADA	671	107	110	1	2	.	342	85	.	24
462 MARTINIQUE	114	.	114	.	.	.	.	.	.	.
512 CHILI	134	93	39	.	.	.	2	.	.	.
528 ARGENTINE	251	18	201	.	32	.	.	.	.	.
604 LIBAN	188	21	126	29	.	.	7	.	.	5
616 IRAN	156	24	7	103	2	11	9	.	.	.
624 ISRAEL	251	66	82	51	.	.	41	11	.	.
628 JORDANIE	180	41	3	2	68	1	65	.	.	.
632 ARABIE SAOUD	795	206	100	82	2	.	395	.	.	10
636 KOWEIT	143	64	.	4	2	.	70	.	.	3
647 EMIRATS ARAB	260	13	43	.	1	2	201	.	.	.
649 OMAN	157	7	1	.	1	.	148	.	.	.
706 SINGAPOUR	115	12	37	.	5	.	61	.	.	.
732 JAPON	438	160	178	2	.	.	97	.	1	.
740 HONG-KONG	121	28	46	8	.	.	39	.	.	.
800 AUSTRALIE	282	62	49	.	.	.	170	.	1	.
1000 M O N D E	**71618**	**17606**	**20723**	**1757**	**6402**	**7195**	**15465**	**1057**	**1192**	**219**
1010 INTRA-CE	**40995**	**8520**	**11498**	**720**	**4455**	**5898**	**8586**	**884**	**263**	**171**
1011 EXTRA-CE	**30616**	**9086**	**9225**	**1033**	**1947**	**1297**	**6879**	**173**	**929**	**47**
1020 CLASSE 1	22588	7476	5816	574	1674	1202	4845	161	812	28
1021 A E L E	13759	4847	2692	175	1585	690	3017	63	690	.
1030 CLASSE 2	7001	1121	3063	420	165	65	2026	11	111	19
1031 ACP (63)	1019	159	592	25	22	35	179	.	7	.
1040 CLASSE 3	1029	489	346	39	109	31	9	1	5	.
848.31 PELLETERIES OUVREES OU CONFECTIONNEES,NDA.										
001 FRANCE	27971	7708	.	3528	2205	771	1054	3	220	12482
002 BELG.-LUXBG.	18216	10025	3446	170	3261	.	443	7	123	741
003 PAYS-BAS	8994	6225	935	287	.	795	371	.	218	163
004 RF ALLEMAGNE	110383	.	7390	8578	4588	927	2286	8	4033	82573
005 ITALIE	9598	4340	2859	.	277	13	412	3	152	1542
006 ROYAUME-UNI	10505	2654	1083	598	480	111	.	561	1650	3368
007 IRLANDE	2757	172	4	.	6	4	2468	.	.	103
008 DANEMARK	6705	3575	203	83	532	1	1244	1	.	1066
009 GRECE	6655	5878	412	80	148	11	44	.	82	.
024 ISLANDE	210	43	38	.	.	3	72	.	40	14
028 NORVEGE	9722	4402	272	107	11	.	194	.	4369	367
030 SUEDE	10546	1327	1222	166	233	6	126	.	6811	653
032 FINLANDE	1936	470	53	110	53	2	87	.	745	416
036 SUISSE	39614	25048	6363	3295	479	274	281	.	362	3512
038 AUTRICHE	40678	35559	601	341	15	56	199	13	1719	2175
040 PORTUGAL	224	18	49	5	106	7	31	.	8	.
042 ESPAGNE	747	215	104	139	6	1	24	1	15	242
043 ANDORRE	809	11	610	112	1	.	.	.	8	7
048 YOUGOSLAVIE	4014	2252	.	222	1534	6	.	.	.	.
052 TURQUIE	333	270	2	17	10	2	31	.	1	.
056 U.R.S.S.	2768	2429	3	82	5	.	238	.	3	8
060 POLOGNE	871	816	37	.	.	.	.	.	18	.
062 TCHECOSLOVAQ	863	49	11	59	742	.	.	.	1	1

Tab. 1 **Export** January - December 1983 Janvier - Décembre

Destination SITC	Quantity 1000 kg EUR 10	Deutschland	France	Italia	Nederland	Belg.-Lux.	UK	Ireland	Danmark	Ελλάδα
848.31										
064 HUNGARY	23	6	15	.	.	.	.	.	2	.
212 TUNISIA	.	.	.	.	.	.	.	.	.	.
400 USA	479	321	9	6	10	3	11	.	3	116
404 CANADA	27	5	3	7	.	.	6	.	1	5
600 CYPRUS	.	.	.	.	.	.	.	.	.	.
604 LEBANON	.	.	.	.	.	.	.	.	.	.
624 ISRAEL	7	.	.	.	.	.	7	.	.	.
628 JORDAN	.	.	.	.	.	.	.	.	.	.
632 SAUDI ARABIA	21	2	.	17	.	.	1	.	.	1
636 KUWAIT	15	1	.	.	.	.	14	.	.	.
647 U.A.EMIRATES	19	1	.	2	.	.	16	.	.	.
732 JAPAN	16	5	6	3	.	.	1	.	1	.
740 HONG KONG	28	6	2	18	1	.	1	.	.	.
1000 W O R L D	**3327**	**1088**	**237**	**151**	**282**	**72**	**184**	**7**	**119**	**1187**
1010 INTRA-EC	**2001**	**381**	**141**	**66**	**212**	**67**	**106**	**7**	**26**	**995**
1011 EXTRA-EC	**1324**	**707**	**96**	**84**	**70**	**5**	**78**	**.**	**92**	**192**
1020 CLASS 1	1146	662	76	40	54	4	31	.	89	190
1021 EFTA COUNTR.	537	294	51	17	13	1	11	.	84	66
1030 CLASS 2	106	11	3	42	1	1	43	.	2	3
1031 ACP (63)	1	.	.	.	.	1	.	.	.	.
1040 CLASS 3	74	33	17	3	15	.	4	.	2	.
848.32 ARTIFICIAL FUR AND ARTICLES MADE THEREOF, N.E.S.										
001 FRANCE	15	3	.	9	.	.	3	.	.	.
002 BELG.-LUXBG.	45	2	12	7	22	.	2	.	.	.
003 NETHERLANDS	92	45	4	29	.	2	12	.	.	.
004 FR GERMANY	220	.	97	38	22	.	63	.	.	.
005 ITALY	28	8	18	.	.	.	2	.	.	.
006 UTD. KINGDOM	36	2	7	24	2	.	.	1	.	.
008 DENMARK	13	.	.	11	.	.	2	.	.	.
030 SWEDEN	32	.	1	29	.	.	2	.	.	.
036 SWITZERLAND	53	5	15	11	1	1	20	.	.	.
038 AUSTRIA	20	4	.	3	.	.	13	.	.	.
040 PORTUGAL	23	15	3	2	.	.	3	.	.	.
056 SOVIET UNION	28	.	8	20	.	.	.	.	.	.
058 GERMAN DEM.R	3	.	3	.	.	.	.	.	.	.
064 HUNGARY	58	.	5	5	.	1	47	.	.	.
390 SOUTH AFRICA	86	.	.	86	.	.	.	.	.	.
400 USA	16	.	8	.	.	.	8	.	.	.
632 SAUDI ARABIA	20	1	.	19	.	.	.	.	.	.
740 HONG KONG	12	.	.	11	.	.	1	.	.	.
800 AUSTRALIA	9	1	6	.	.	.	2	.	.	.
1000 W O R L D	**964**	**109**	**216**	**372**	**52**	**11**	**202**	**1**	**1**	**.**
1010 INTRA-EC	**464**	**62**	**139**	**122**	**46**	**2**	**92**	**1**	**.**	**.**
1011 EXTRA-EC	**502**	**47**	**78**	**250**	**7**	**9**	**110**	**.**	**1**	**.**
1020 CLASS 1	265	37	38	137	1	1	51	.	.	.
1021 EFTA COUNTR.	137	25	20	50	1	1	40	.	.	.
1030 CLASS 2	137	5	19	88	6	7	12	.	.	.
1040 CLASS 3	100	5	21	26	.	1	47	.	.	.
848.40 POSTAL PACKAGES										
1000 W O R L D	**1**	**.**	**.**	**.**	**1**	**.**	**.**	**.**	**.**	**.**
1010 INTRA-EC	**.**	**.**	**.**	**.**	**.**	**.**	**.**	**.**	**.**	**.**
1011 EXTRA-EC	**1**	**.**	**.**	**.**	**1**	**.**	**.**	**.**	**.**	**.**
1020 CLASS 1	.	.	.	.	.	.	.	.	.	.
1021 EFTA COUNTR.	1	.	.	.	1	.	.	.	.	.
1030 CLASS 2	.	.	.	.	.	.	.	.	.	.
848.41 FELT HATS AND OTHER FELT HEADGEAR (BEING HEADGEAR MADE FROM THE FELT HOODS AND PLATEAUX FALLING WITHIN HEADING 657.61), WHETHER OR NOT LINED OR TRIMMED										
001 FRANCE	17	1	.	12	.	.	4	.	.	.
002 BELG.-LUXBG.	11	3	.	4	1	.	3	.	.	.
003 NETHERLANDS	18	6	.	4	.	.	8	.	.	.
004 FR GERMANY	28	.	9	10	.	.	9	.	.	.
005 ITALY	2	1	1	.	.	.	.	.	.	.
006 UTD. KINGDOM	8	1	.	7	.	.	.	.	.	.
007 IRELAND	11	.	.	.	.	.	11	.	.	.
008 DENMARK	5	.	.	3	.	.	2	.	.	.
028 NORWAY	3	1	.	.	.	.	1	.	1	.
030 SWEDEN	9	.	.	3	.	.	5	.	1	.
032 FINLAND	7	1	.	.	.	.	6	.	.	.
036 SWITZERLAND	9	2	2	3	.	.	2	.	.	.
038 AUSTRIA	14	10	.	2	.	.	2	.	.	.
400 USA	16	.	.	5	.	.	11	.	.	.
404 CANADA	6	.	.	1	.	.	5	.	.	.
484 VENEZUELA	2	.	.	2	.	.	.	.	.	.
624 ISRAEL	1	.	.	1	.	.	.	.	.	.
1000 W O R L D	**186**	**26**	**14**	**60**	**2**	**1**	**81**	**.**	**2**	**.**
1010 INTRA-EC	**103**	**12**	**11**	**40**	**1**	**1**	**37**	**.**	**1**	**.**
1011 EXTRA-EC	**83**	**15**	**3**	**19**	**.**	**.**	**44**	**.**	**2**	**.**

Destination CTCI	Value 1000 ECU EUR 10	Deutschland	France	Italia	Nederland	Belg.-Lux.	UK	Ireland	Danmark	Ελλάδα
848.31										
064 HONGRIE	425	368	23	1	1	5	5	.	22	.
212 TUNISIE	136	103	6	.	.	4	.	.	5	18
400 ETATS-UNIS	27645	10203	2527	3576	407	121	1252	6	2436	7117
404 CANADA	4260	2000	371	462	9	12	707	43	102	554
600 CHYPRE	215	9	.	.	.	.	182	1	.	23
604 LIBAN	189	21	132	33	2	.	.	.	1	.
624 ISRAEL	318	70	18	7	.	19	153	.	23	28
628 JORDANIE	235	67	.	16	.	8	.	.	144	.
632 ARABIE SAOUD	655	99	97	220	2	.	12	.	2	223
636 KOWEIT	467	92	158	67	2	.	141	.	7	.
647 EMIRATS ARAB	588	50	49	39	.	.	237	.	213	.
732 JAPON	8961	2477	2899	1994	160	3	225	.	1163	40
740 HONG-KONG	2367	1260	412	354	57	.	102	.	63	119
1000 M O N D E	**363343**	**131285**	**32613**	**24866**	**15394**	**3202**	**12826**	**652**	**24936**	**117569**
1010 INTRA-CE	**201791**	**40578**	**16332**	**13326**	**11498**	**2633**	**8323**	**583**	**6478**	**102040**
1011 EXTRA-CE	**161553**	**90707**	**16281**	**11540**	**3897**	**569**	**4503**	**69**	**18457**	**15530**
1020 CLASSE 1	149988	84543	15132	10555	3030	497	3266	64	17798	15103
1021 A E L E	102932	66865	8598	4024	897	352	990	13	14056	7137
1030 CLASSE 2	6510	2443	1072	833	76	67	990	4	607	418
1031 ACP (63)	281	177	34	4	9	26	31	.	.	.
1040 CLASSE 3	5057	3722	78	153	790	5	247	.	53	9
848.32 PELLETERIES FACTICES,CONFECTIONNEE,NON,NDA										
001 FRANCE	186	61	.	82	7	2	34	.	.	.
002 BELG.-LUXBG.	920	32	213	31	607	.	37	.	.	.
003 PAYS-BAS	1051	476	167	84	.	34	290	.	.	.
004 RF ALLEMAGNE	1980	.	748	385	134	2	710	.	1	.
005 ITALIE	1053	135	901	.	.	.	17	.	.	.
006 ROYAUME-UNI	265	55	72	81	36	1	.	20	.	.
008 DANEMARK	143	3	.	82	.	.	58	.	.	.
030 SUEDE	526	4	19	454	.	.	43	.	6	.
036 SUISSE	1154	96	457	211	17	54	319	.	.	.
038 AUTRICHE	352	75	6	26	.	.	245	.	.	.
040 PORTUGAL	463	270	70	24	9	.	90	.	.	.
056 U.R.S.S.	382	.	284	98	.	.	.	.	.	.
058 RD.ALLEMANDE	121	.	121	.	.	.	.	.	.	.
064 HONGRIE	357	7	15	104	.	6	225	.	.	.
390 AFR. DU SUD	344	.	16	328	.	.	.	.	.	.
400 ETATS-UNIS	167	1	76	17	.	.	73	.	.	.
632 ARABIE SAOUD	263	12	.	249	.	.	2	.	.	.
740 HONG-KONG	113	7	28	44	.	.	34	.	.	.
800 AUSTRALIE	104	10	65	.	.	.	29	.	.	.
1000 M O N D E	**11279**	**1502**	**3624**	**2643**	**836**	**147**	**2492**	**20**	**15**	**.**
1010 INTRA-CE	**5705**	**780**	**2100**	**761**	**784**	**39**	**1220**	**20**	**1**	**.**
1011 EXTRA-CE	**5574**	**721**	**1523**	**1882**	**52**	**108**	**1273**	**.**	**15**	**.**
1020 CLASSE 1	3512	564	913	1087	28	56	855	.	9	.
1021 A E L E	2589	447	578	737	28	54	738	.	7	.
1030 CLASSE 2	1095	81	155	590	25	46	192	.	6	.
1040 CLASSE 3	968	77	454	206	.	6	225	.	.	.
848.40 COLIS POSTAUX										
1000 M O N D E	**386**	**.**	**340**	**12**	**34**	**.**	**.**	**.**	**.**	**.**
1010 INTRA-CE	**122**	**.**	**114**	**1**	**7**	**.**	**.**	**.**	**.**	**.**
1011 EXTRA-CE	**264**	**.**	**227**	**10**	**27**	**.**	**.**	**.**	**.**	**.**
1020 CLASSE 1	133	.	97	10	26	.	.	.	.	.
1021 A E L E	108	.	73	9	26	.	.	.	.	.
1030 CLASSE 2	130	.	129	.	1	.	.	.	.	.
848.41 CHAPEAUX FABRIQUES AVEC CLOCHES,EN FEUTRE										
001 FRANCE	1061	186	.	655	1	27	192	.	.	.
002 BELG.-LUXBG.	803	321	67	227	52	.	136	.	.	.
003 PAYS-BAS	1334	685	45	249	.	1	342	.	12	.
004 RF ALLEMAGNE	1506	.	170	775	43	14	499	.	5	.
005 ITALIE	134	67	35	.	2	1	29	.	.	.
006 ROYAUME-UNI	556	64	9	473	5	1	.	1	3	.
007 IRLANDE	468	42	.	14	.	.	409	.	3	.
008 DANEMARK	164	2	5	97	.	.	60	.	.	.
028 NORVEGE	266	110	18	32	12	.	38	.	56	.
030 SUEDE	373	69	4	84	1	.	164	.	51	.
032 FINLANDE	358	92	.	49	1	.	210	.	6	.
036 SUISSE	595	241	48	201	1	1	102	.	1	.
038 AUTRICHE	1274	1030	7	135	24	.	78	.	.	.
400 ETATS-UNIS	1441	17	36	832	.	.	529	11	1	15
404 CANADA	256	2	1	110	.	.	143	.	.	.
484 VENEZUELA	232	.	.	232	.	.	.	.	.	.
624 ISRAEL	305	41	.	255	.	.	9	.	.	.
1000 M O N D E	**12043**	**3015**	**547**	**4697**	**142**	**45**	**3424**	**15**	**143**	**15**
1010 INTRA-CE	**6039**	**1371**	**331**	**2498**	**103**	**44**	**1668**	**1**	**23**	**.**
1011 EXTRA-CE	**5999**	**1644**	**215**	**2195**	**39**	**1**	**1756**	**14**	**120**	**15**

Destination SITC	Quantity 1000 kg Quantités EUR 10	Deutschland	France	Italia	Nederland	Belg.-Lux.	UK	Ireland	Danmark	Ελλάδα
848.41										
1020 CLASS 1	69	14	2	16	.	.	35	.	2	.
1021 EFTA COUNTR.	42	14	2	9	.	.	15	.	2	.
1030 CLASS 2	13	.	1	3	.	.	9	.	.	.
1031 ACP (63)	5	.	.	.	.	.	5	.	.	.
848.42 HATS AND OTHER HEADGEAR, PLAITED OR MADE FROM PLAITED OR OTHER STRIPS OF ANY MATERIAL, WHETHER OR NOT LINED OR TRIMMED										
001 FRANCE	60	.	.	54	.	3	3	.	.	.
002 BELG.-LUXBG.	16	.	3	10	.	.	3	.	.	.
003 NETHERLANDS	15	2	.	10	.	.	3	.	.	.
004 FR GERMANY	93	.	8	80	.	1	3	.	1	.
005 ITALY	2	.	2	.	.	.	.	.	.	.
006 UTD. KINGDOM	16	.	1	13	.	.	.	2	.	.
007 IRELAND	8	.	.	1	.	.	7	.	.	.
008 DENMARK	4	.	1	3	.	.	.	.	.	.
030 SWEDEN	17	.	.	11	.	.	5	.	1	.
032 FINLAND	5	.	.	4	.	.	1	.	.	.
036 SWITZERLAND	33	.	1	31	.	.	1	.	.	.
038 AUSTRIA	28	1	.	26	.	.	1	.	.	.
042 SPAIN	2	.	.	2	.	.	.	.	.	.
400 USA	36	.	.	34	.	.	1	1	.	.
404 CANADA	9	.	3	2	.	.	4	.	.	.
624 ISRAEL	4	.	.	4	.	.	.	.	.	.
732 JAPAN	2	.	1	1	.	.	.	.	.	.
800 AUSTRALIA	4	.	.	4	.	.	.	.	.	.
1000 W O R L D	373	5	22	300	1	5	35	3	2	.
1010 INTRA-EC	212	3	14	169	1	4	18	2	1	.
1011 EXTRA-EC	160	2	8	131	.	.	17	1	1	.
1020 CLASS 1	145	2	5	123	.	.	13	1	1	.
1021 EFTA COUNTR.	89	2	1	78	.	.	7	.	1	.
1030 CLASS 2	16	1	3	8	.	.	4	.	.	.
848.43 HATS AND OTHER HEADGEAR (INCLUDING HAIR NETS), KNITTED OR CROCHETED, OR MADE UP FROM LACE, FELT OR OTHER TEXTILE FABRIC IN THE PIECE (BUT NOT FROM STRIPS), WHETHER OR NOT LINED OR TRIMMED										
001 FRANCE	492	20	.	411	5	36	18	1	.	1
002 BELG.-LUXBG.	178	20	41	78	33	.	6	.	.	.
003 NETHERLANDS	192	34	9	115	.	14	19	.	1	.
004 FR GERMANY	723	.	90	556	23	9	37	2	6	.
005 ITALY	40	11	16	.	2	1	10	.	.	.
006 UTD. KINGDOM	239	10	23	180	6	4	.	11	5	.
007 IRELAND	57	1	1	20	.	.	35	.	.	.
008 DENMARK	66	4	3	48	2	.	9	.	.	.
009 GREECE	19	1	1	16	.	.	1	.	.	.
024 ICELAND	3	.	.	1	.	.	1	.	1	.
028 NORWAY	55	3	6	27	.	.	9	.	10	.
030 SWEDEN	88	7	4	42	.	7	18	.	10	.
032 FINLAND	42	5	3	21	.	.	12	.	1	.
036 SWITZERLAND	232	25	14	184	1	1	6	.	1	.
038 AUSTRIA	165	47	8	97	1	1	11	.	.	.
042 SPAIN	15	1	3	9	.	.	2	.	.	.
043 ANDORRA	5	.	2	3	.	.	.	.	.	.
052 TURKEY	5	.	.	.	.	.	5	.	.	.
060 POLAND	3	.	.	1	.	.	2	.	.	.
208 ALGERIA	98	1	.	97	.	.	.	.	.	.
216 LIBYA	10	.	1	.	.	.	9	.	.	.
248 SENEGAL	2	.	2	.	.	.	.	.	.	.
288 NIGERIA	23	.	.	.	.	.	23	.	.	.
302 CAMEROON	11	.	9	.	.	.	2	.	.	.
314 GABON	3	.	3	.	.	.	.	.	.	.
318 CONGO	3	.	3	.	.	.	.	.	.	.
324 RWANDA	3	.	3	.	.	.	.	.	.	.
352 TANZANIA	5	.	.	.	.	.	5	.	.	.
372 REUNION	4	.	4	.	.	.	.	.	.	.
390 SOUTH AFRICA	31	1	15	5	.	.	10	.	.	.
400 USA	298	30	18	128	.	1	80	8	1	32
404 CANADA	59	2	5	38	.	.	11	2	.	1
406 GREENLAND	3	.	.	.	.	.	.	.	3	.
458 GUADELOUPE	5	.	5	.	.	.	.	.	.	.
462 MARTINIQUE	3	.	3	.	.	.	.	.	.	.
464 JAMAICA	4	.	.	.	.	.	4	.	.	.
604 LEBANON	10	.	5	5	.	.	.	.	.	.
612 IRAQ	59	1	58	.	.	.	.	.	.	.
624 ISRAEL	10	1	.	8	.	.	1	.	.	.
632 SAUDI ARABIA	31	2	1	2	.	.	26	.	.	.
636 KUWAIT	3	.	.	.	.	.	3	.	.	.
640 BAHRAIN	2	.	.	.	.	.	2	.	.	.
644 QATAR	3	.	.	.	.	.	3	.	.	.
649 OMAN	6	.	.	.	.	.	6	.	.	.
732 JAPAN	16	1	2	7	.	.	6	.	.	.
800 AUSTRALIA	36	.	2	11	.	2	19	2	.	.
804 NEW ZEALAND	4	.	.	2	.	.	2	.	.	.
1000 W O R L D	3429	233	388	2126	76	74	430	26	41	35
1010 INTRA-EC	2003	100	184	1424	71	63	133	14	13	1

Destination CTCI	Value 1000 ECU Valeurs EUR 10	Deutschland	France	Italia	Nederland	Belg.-Lux.	UK	Ireland	Danmark	Ελλάδα
848.41										
1020 CLASSE 1	4956	1595	130	1597	39	1	1449	11	119	15
1021 A E L E	2869	1543	77	501	39	1	593	.	115	.
1030 CLASSE 2	1041	48	85	598	.	.	307	2	1	.
1031 ACP (63)	175	.	37	.	.	.	138	.	.	.
848.42 CHAPEAUX TRESSES OU BANDES ASSEMBLEES										
001 FRANCE	1447	24	.	1257	.	88	77	1	.	.
002 BELG.-LUXBG.	542	58	140	231	11	.	99	3	.	.
003 PAYS-BAS	636	286	18	244	.	22	66	.	.	.
004 RF ALLEMAGNE	2038	.	115	1661	9	28	210	8	7	.
005 ITALIE	122	15	101	.	.	1	5	.	.	.
006 ROYAUME-UNI	396	32	46	292	.	2	.	24	.	.
007 IRLANDE	379	16	2	25	.	.	336	.	.	.
008 DANEMARK	100	13	10	66	.	1	10	.	.	.
030 SUEDE	245	13	10	87	.	.	123	.	12	.
032 FINLANDE	176	16	.	113	.	.	46	.	1	.
036 SUISSE	525	60	81	341	.	2	41	.	.	.
038 AUTRICHE	613	141	10	433	.	2	27	.	.	.
042 ESPAGNE	114	20	2	62	.	1	29	.	.	.
400 ETATS-UNIS	1215	23	25	1087	.	1	51	28	.	.
404 CANADA	455	5	116	65	.	.	269	.	.	.
624 ISRAEL	133	4	3	104	.	.	22	.	.	.
732 JAPON	117	10	42	42	.	.	22	.	.	1
800 AUSTRALIE	174	7	2	116	.	.	49	.	.	.
1000 M O N D E	9983	810	840	6421	21	150	1632	66	42	1
1010 INTRA-CE	5677	444	435	3789	20	142	804	36	7	.
1011 EXTRA-CE	4304	365	405	2632	1	8	828	29	35	1
1020 CLASSE 1	3751	313	300	2396	.	8	671	28	34	1
1021 A E L E	1618	244	109	985	.	5	242	.	33	.
1030 CLASSE 2	548	49	105	236	.	.	157	1	.	.
848.43 CHAPEAUX EN BONNETERIE OU CONFECTIONNES										
001 FRANCE	9536	514	.	6532	73	1276	1056	62	13	10
002 BELG.-LUXBG.	5141	795	1602	1932	577	.	216	7	7	5
003 PAYS-BAS	5279	1138	386	2798	.	281	663	1	12	.
004 RF ALLEMAGNE	21792	.	2398	17163	332	317	1230	112	233	7
005 ITALIE	1535	499	514	.	18	35	462	3	4	.
006 ROYAUME-UNI	6280	369	982	4411	65	136	.	204	113	.
007 IRLANDE	1528	60	31	581	.	1	843	.	12	.
008 DANEMARK	1223	114	120	577	22	7	375	.	.	8
009 GRECE	232	25	26	143	.	2	36	.	.	.
024 ISLANDE	161	37	6	35	.	2	31	.	50	.
028 NORVEGE	1779	198	286	582	3	8	394	.	307	1
030 SUEDE	2871	253	162	1236	3	99	773	3	342	.
032 FINLANDE	1773	208	182	831	8	5	516	.	23	.
036 SUISSE	4930	960	510	3097	20	23	288	1	31	.
038 AUTRICHE	5725	2140	354	2728	31	15	450	.	7	.
042 ESPAGNE	491	60	138	197	4	2	85	.	5	.
043 ANDORRE	126	.	84	42	.	.	.	.	.	.
052 TURQUIE	194	.	.	.	.	.	194	.	.	.
060 POLOGNE	102	.	.	24	.	.	78	.	.	.
208 ALGERIE	4661	40	14	4606	.	.	.	.	1	.
216 LIBYE	328	.	26	.	.	.	298	.	2	2
248 SENEGAL	173	.	173	.	.	.	.	.	.	.
288 NIGERIA	662	1	.	.	.	.	661	.	.	.
302 CAMEROUN	468	.	454	.	.	.	14	.	.	.
314 GABON	121	.	116	.	.	.	5	.	.	.
318 CONGO	125	.	125	.	.	.	.	.	.	.
324 RWANDA	151	.	151	.	.	.	.	.	.	.
352 TANZANIE	266	.	.	.	.	.	266	.	.	.
372 REUNION	122	.	122	.	.	.	.	.	.	.
390 AFR. DU SUD	358	65	74	60	6	.	153	.	.	.
400 ETATS-UNIS	8473	527	667	2793	.	12	3459	413	26	576
404 CANADA	1931	95	217	785	.	.	717	80	5	32
406 GROENLAND	119	.	.	.	.	.	.	.	119	.
458 GUADELOUPE	100	1	98	.	.	1	.	.	.	.
462 MARTINIQUE	108	1	104	1	.	.	2	.	.	.
464 JAMAIQUE	141	.	.	.	.	.	141	.	.	.
604 LIBAN	260	23	187	44	.	3	3	.	.	.
612 IRAK	1612	113	1499	.	.	.	.	.	.	.
624 ISRAEL	356	36	20	264	4	1	31	.	.	.
632 ARABIE SAOUD	672	93	92	55	6	1	411	.	2	12
636 KOWEIT	130	22	.	15	.	1	90	.	2	.
640 BAHREIN	128	2	1	9	2	.	114	.	.	.
644 QATAR	147	2	2	.	.	.	143	.	.	.
649 OMAN	372	1	.	7	1	.	363	.	.	.
732 JAPON	760	79	108	325	.	.	232	6	8	2
800 AUSTRALIE	935	47	62	138	.	27	644	14	.	3
804 NOUV.ZELANDE	102	6	.	67	.	.	29	.	.	.
1000 M O N D E	96481	8764	12675	52362	1195	2261	16269	924	1366	665
1010 INTRA-CE	52542	3513	6058	34137	1087	2054	4881	388	395	29

Destination SITC	Quantity 1000 kg EUR 10	Deutschland	France	Italia	Nederland	Belg.-Lux.	UK	Ireland	Danmark	Ελλάδα
848.43										
1011 EXTRA-EC	1426	133	204	702	5	11	297	12	28	34
1020 CLASS 1	1059	123	82	578	3	11	192	12	25	33
1021 EFTA COUNTR.	583	86	35	372	3	8	56	.	23	.
1030 CLASS 2	361	8	122	121	2	.	103	.	4	1
1031 ACP (63)	74	1	30	1	.	.	42	.	.	.
1040 CLASS 3	7	2	.	3	.	.	2	.	.	.
848.48 HEAD-BANDS, LININGS, COVERS, HAT FOUNDATIONS, HAT FRAMES (INCLUDING SPRING FRAMES FOR OPERA HATS), PEAKS AND CHINSTRAPS, FOR HEADGEAR										
001 FRANCE	30	1	.	29	.	.	.	.	.	.
002 BELG.-LUXBG.	30	2	27	.	1	.	.	.	.	.
003 NETHERLANDS	18	5	.	1	.	9	3	.	.	.
004 FR GERMANY	108	.	10	95	1	.	2	.	.	.
006 UTD. KINGDOM	6	2	.	2	.	.	.	2	.	.
028 NORWAY	9	2	.	3	.	.	2	.	2	.
030 SWEDEN	11	8	.	2	.	.	1	.	.	.
036 SWITZERLAND	96	6	.	90	.	.	.	.	.	.
038 AUSTRIA	17	10	1	6	.	.	.	.	.	.
042 SPAIN	8	.	1	7	.	.	.	.	.	.
212 TUNISIA	23	15	5	3	.	.	.	.	.	.
400 USA	7	1	.	4	.	.	2	.	.	.
404 CANADA	3	.	.	.	.	.	3	.	.	.
732 JAPAN	8	.	.	8	.	.	.	.	.	.
1000 W O R L D	**442**	**63**	**50**	**262**	**3**	**11**	**49**	**2**	**2**	.
1010 INTRA-EC	**215**	**17**	**39**	**129**	**2**	**10**	**16**	**2**	.	.
1011 EXTRA-EC	**227**	**46**	**11**	**134**	.	**1**	**33**	.	**2**	.
1020 CLASS 1	185	28	2	124	.	1	28	.	2	.
1021 EFTA COUNTR.	145	26	1	100	.	1	15	.	2	.
1030 CLASS 2	39	17	9	8	.	.	5	.	.	.
1031 ACP (63)	10	.	4	1	.	.	5	.	.	.
848.49 OTHER HEADGEAR, WHETHER OR NOT LINED OR TRIMMED IR: CONF. S.U. FOR HEADGEAR AND SIMILAR OF RUBBER										
001 FRANCE	869	83	.	672	4	26	62	22	.	.
002 BELG.-LUXBG.	187	45	15	61	29	.	32	5	.	.
003 NETHERLANDS	394	93	30	206	.	32	28	5	.	.
004 FR GERMANY	1042	.	25	833	67	50	30	33	3	1
005 ITALY	104	19	20	.	16	1	48	.	.	.
006 UTD. KINGDOM	297	31	2	217	17	.	.	30	.	.
007 IRELAND	60	2	1	5	.	.	52	.	.	.
008 DENMARK	112	10	1	69	.	2	28	2	.	.
009 GREECE	57	2	1	54	.	.	.	.	.	.
028 NORWAY	96	23	.	49	.	.	9	7	8	.
030 SWEDEN	145	12	1	109	2	1	15	3	2	.
032 FINLAND	59	5	1	36	1	2	12	.	2	.
036 SWITZERLAND	236	67	15	126	4	9	13	2	.	.
038 AUSTRIA	210	80	2	118	1	1	6	2	.	.
040 PORTUGAL	21	1	.	16	.	.	3	.	1	.
042 SPAIN	99	3	2	90	.	.	1	3	.	.
043 ANDORRA	5	.	2	3	.	.	.	.	.	.
046 MALTA	10	.	.	9	.	.	1	.	.	.
058 GERMAN DEM.R	2	.	.	2	.	.	.	.	.	.
204 MOROCCO	2	.	2	.	.	.	.	.	.	.
208 ALGERIA	45	8	7	30	.	.	.	.	.	.
212 TUNISIA	39	4	10	25	.	.	.	.	.	.
220 EGYPT	6	.	1	.	2	.	3	.	.	.
272 IVORY COAST	10	.	9	1	.	.	.	.	.	.
302 CAMEROON	8	.	8	.	.	.	.	.	.	.
346 KENYA	5	.	.	.	.	.	5	.	.	.
370 MADAGASCAR	61	.	61	.	.	.	.	.	.	.
372 REUNION	17	.	13	4	.	.	.	.	.	.
390 SOUTH AFRICA	35	1	.	24	1	.	9	.	.	.
400 USA	367	31	4	284	1	9	34	4	.	.
404 CANADA	67	3	3	52	2	2	5	.	.	.
604 LEBANON	14	1	11	1	.	.	1	.	.	.
612 IRAQ	16	.	14	.	.	1	1	.	.	.
624 ISRAEL	20	3	.	7	.	.	10	.	.	.
628 JORDAN	4	1	.	2	.	.	1	.	.	.
632 SAUDI ARABIA	124	52	4	1	2	.	65	.	.	.
636 KUWAIT	20	7	1	1	1	.	10	.	.	.
640 BAHRAIN	10	2	.	.	.	.	8	.	.	.
644 QATAR	4	1	.	.	.	.	3	.	.	.
647 U.A.EMIRATES	12	2	2	.	.	.	8	.	.	.
649 OMAN	10	1	.	.	1	.	8	.	.	.
706 SINGAPORE	52	26	.	10	.	.	16	.	.	.
732 JAPAN	272	12	25	224	6	1	4	.	.	.
740 HONG KONG	17	.	.	12	.	.	5	.	.	.
800 AUSTRALIA	134	2	.	73	.	46	13	.	.	.
804 NEW ZEALAND	7	.	.	1	.	.	6	.	.	.
1000 W O R L D	**5509**	**653**	**322**	**3461**	**159**	**186**	**589**	**118**	**20**	**1**
1010 INTRA-EC	**3122**	**284**	**95**	**2117**	**133**	**112**	**280**	**97**	**3**	**1**
1011 EXTRA-EC	**2386**	**369**	**227**	**1344**	**26**	**74**	**308**	**21**	**16**	**1**

Destination CTCI	Value 1000 ECU EUR 10	Deutschland	France	Italia	Nederland	Belg.-Lux.	UK	Ireland	Danmark	Ελλάδα
848.43										
1011 EXTRA-CE	43935	5251	6614	18225	108	207	11388	536	971	635
1020 CLASSE 1	30833	4765	2854	12961	76	192	8013	516	842	614
1021 A E L E	17264	3798	1499	8521	66	152	2462	4	761	1
1030 CLASSE 2	12903	449	3747	5193	32	15	3296	20	129	22
1031 ACP (63)	2916	44	1435	20	9	4	1401	.	1	2
1040 CLASSE 3	198	36	13	71	.	.	78	.	.	.
848.48 BANDES PR GARNITURE INTERIEURE,COIFFE ETC.										
001 FRANCE	309	74	.	220	.	5	10	.	.	.
002 BELG.-LUXBG.	214	92	87	4	17	.	14	.	.	.
003 PAYS-BAS	398	187	2	14	.	154	41	.	.	.
004 RF ALLEMAGNE	758	.	243	455	28	3	27	.	1	1
006 ROYAUME-UNI	108	58	5	25	2	.	.	18	.	.
028 NORVEGE	182	60	1	28	.	.	26	.	67	.
030 SUEDE	299	232	2	23	.	.	39	.	3	.
036 SUISSE	1038	205	3	813	3	5	9	.	.	.
038 AUTRICHE	395	329	11	53	2	.	.	.	.	.
042 ESPAGNE	124	3	14	105	.	.	2	.	.	.
212 TUNISIE	111	35	52	24	.	.	.	.	.	.
400 ETATS-UNIS	230	46	1	124	.	1	58	.	.	.
404 CANADA	176	3	1	.	.	2	170	.	.	.
732 JAPON	190	7	1	177	.	.	5	.	.	.
1000 M O N D E	**5515**	**1625**	**510**	**2297**	**65**	**185**	**736**	**18**	**78**	**1**
1010 INTRA-CE	**2066**	**540**	**353**	**751**	**51**	**169**	**181**	**18**	**2**	**1**
1011 EXTRA-CE	**3447**	**1085**	**156**	**1545**	**14**	**16**	**555**	.	**76**	.
1020 CLASSE 1	2924	952	38	1401	7	11	441	.	74	.
1021 A E L E	1998	869	19	919	7	6	104	.	74	.
1030 CLASSE 2	499	115	118	139	7	4	114	.	2	.
1031 ACP (63)	173	.	41	37	1	.	94	.	.	.
848.49 AUTRES CHAPEAUX ET COIFFURES,GARNIS OU NON IR: CONF. LES U.S. POUR LES CHAPEAUX ET SIMILAIRES EN CAOUTCHOUC										
001 FRANCE	9819	1177	.	7509	59	362	489	222	1	.
002 BELG.-LUXBG.	2548	627	379	832	358	.	288	53	11	.
003 PAYS-BAS	5295	1299	271	2709	.	507	450	57	2	.
004 RF ALLEMAGNE	16748	.	896	13083	1018	614	448	382	76	31
005 ITALIE	1489	378	407	.	145	17	540	.	2	.
006 ROYAUME-UNI	4436	322	101	3391	245	14	.	354	9	.
007 IRLANDE	891	45	58	116	6	.	666	.	.	.
008 DANEMARK	1324	136	15	875	2	33	245	18	.	.
009 GRECE	852	28	41	767	.	7	9	.	.	.
028 NORVEGE	1597	384	2	868	6	.	107	77	152	.
030 SUEDE	2762	347	19	1754	15	21	497	38	71	.
032 FINLANDE	913	89	28	521	15	36	204	1	19	.
036 SUISSE	4157	1197	568	1955	62	143	206	25	1	.
038 AUTRICHE	4036	2063	55	1782	16	13	87	20	.	.
040 PORTUGAL	320	21	.	248	.	.	32	3	16	.
042 ESPAGNE	1460	146	43	1253	.	.	10	28	.	.
043 ANDORRE	138	3	56	79	.	.	.	.	.	.
046 MALTE	110	1	.	100	.	.	9	.	.	.
058 RD.ALLEMANDE	105	.	.	105	.	.	.	.	.	.
204 MAROC	136	7	129	.	.	.	.	.	.	.
208 ALGERIE	850	246	136	462	2	1	.	.	3	.
212 TUNISIE	318	31	104	183	.	.	.	.	.	.
220 EGYPTE	105	.	8	3	10	.	80	.	.	4
272 COTE IVOIRE	189	.	179	10	.	.	.	.	.	.
302 CAMEROUN	124	2	115	.	.	.	5	.	.	2
346 KENYA	120	1	.	.	.	.	119	.	.	.
370 MADAGASCAR	259	.	259	.	.	.	.	.	.	.
372 REUNION	251	.	179	72	.	.	.	.	.	.
390 AFR. DU SUD	544	61	8	322	18	2	133	.	.	.
400 ETATS-UNIS	6325	1039	179	4329	9	85	591	83	5	5
404 CANADA	1304	75	112	872	20	26	199	.	.	.
604 LIBAN	219	14	150	24	.	.	31	.	.	.
612 IRAK	2857	2	2799	3	.	10	43	.	.	.
624 ISRAEL	241	27	36	120	.	1	56	1	.	.
628 JORDANIE	101	7	.	71	.	.	17	.	6	.
632 ARABIE SAOUD	1014	255	42	84	14	.	613	.	.	6
636 KOWEIT	232	43	13	25	6	.	145	.	.	.
640 BAHREIN	100	13	.	7	2	.	78	.	.	.
644 QATAR	107	14	2	.	2	.	89	.	.	.
647 EMIRATS ARAB	166	20	24	9	2	.	107	.	4	.
649 OMAN	216	4	1	.	5	.	206	.	.	.
706 SINGAPOUR	338	188	4	73	.	.	73	.	.	.
732 JAPON	5859	290	785	4547	89	20	128	.	.	.
740 HONG-KONG	270	6	4	178	.	2	80	.	.	.
800 AUSTRALIE	2171	25	2	1308	4	633	196	3	.	.
804 NOUV.ZELANDE	166	4	.	67	.	.	95	.	.	.
1000 M O N D E	**85763**	**11049**	**8769**	**51128**	**2163**	**2788**	**8010**	**1367**	**440**	**49**
1010 INTRA-CE	**43402**	**4012**	**2168**	**29282**	**1832**	**1754**	**3135**	**1087**	**101**	**31**
1011 EXTRA-CE	**42358**	**7037**	**6601**	**21842**	**331**	**1034**	**4876**	**280**	**339**	**18**

Destination SITC	Quantity 1000 kg Quantités									
	EUR 10	Deutschland	France	Italia	Nederland	Belg.-Lux.	UK	Ireland	Danmark	Ἑλλάδα
848.49										
1020 CLASS 1	1764	240	53	1216	18	70	132	21	14	.
1021 EFTA COUNTR.	766	187	19	454	8	13	58	14	13	.
1030 CLASS 2	613	122	174	124	8	4	177	.	3	1
1031 ACP (63)	126	7	96	2	.	1	20	.	.	.
1040 CLASS 3	12	7	.	5	.	.	.	.	.	.
851.00 POSTAL PACKAGES										
002 BELG.-LUXBG.	.	.	.	.	.	.	.	.	.	.
036 SWITZERLAND	.	.	.	.	.	.	.	.	.	.
272 IVORY COAST	.	.	.	.	.	.	.	.	.	.
372 REUNION	.	.	.	.	.	.	.	.	.	.
458 GUADELOUPE	.	.	.	.	.	.	.	.	.	.
462 MARTINIQUE	.	.	.	.	.	.	.	.	.	.
496 FR. GUIANA	.	.	.	.	.	.	.	.	.	.
809 N. CALEDONIA	.	.	.	.	.	.	.	.	.	.
822 FR.POLYNESIA	.	.	.	.	.	.	.	.	.	.
1000 W O R L D	**2**	.	.	.	**2**	.	.	.	.	.
1010 INTRA-EC	.	.	.	.	.	.	.	.	.	.
1011 EXTRA-EC	**2**	.	.	.	**2**	.	.	.	.	.
1020 CLASS 1	.	.	.	.	.	.	.	.	.	.
1021 EFTA COUNTR.	.	.	.	.	.	.	.	.	.	.
1030 CLASS 2	1	.	.	.	1	.	.	.	.	.
1031 ACP (63)	1	.	.	.	1	.	.	.	.	.
851.01 FOOTWEAR WITH OUTER SOLES AND UPPERS OF RUBBER OR ARTIFICIAL PLASTIC MATERIAL										
001 FRANCE	10938	390	.	9999	146	334	66	.	3	.
002 BELG.-LUXBG.	4353	233	1102	2434	536	.	47	.	1	.
003 NETHERLANDS	4072	372	670	2696	.	157	165	3	2	7
004 FR GERMANY	16373	.	1442	13906	883	53	72	.	10	7
005 ITALY	538	126	322	.	38	4	39	2	4	3
006 UTD. KINGDOM	10421	733	948	7815	243	283	.	381	16	2
007 IRELAND	2130	52	139	373	35	5	1526	.	.	.
008 DENMARK	1240	270	166	666	98	10	30	.	.	.
009 GREECE	218	6	23	175	6	.	8	.	.	.
024 ICELAND	50	4	13	15	5	.	8	.	5	.
025 FAROE ISLES	21	.	.	.	.	.	.	.	21	.
028 NORWAY	691	34	76	319	38	16	28	.	180	.
030 SWEDEN	1347	76	192	845	53	10	128	.	43	.
032 FINLAND	503	25	65	382	14	1	11	.	2	3
036 SWITZERLAND	3008	278	448	2148	97	23	13	.	1	.
038 AUSTRIA	3148	233	220	2618	52	12	13	.	.	.
040 PORTUGAL	31	2	2	24	.	.	3	.	.	.
042 SPAIN	1012	68	68	870	1	.	5	.	.	.
043 ANDORRA	70	.	46	24	.	.	.	.	.	.
046 MALTA	94	1	6	84	.	.	3	.	.	.
048 YUGOSLAVIA	193	.	1	192	.	.	.	.	.	.
056 SOVIET UNION	32	8	3	20	.	.	1	.	.	.
060 POLAND	845	202	3	358	190	.	85	.	7	.
062 CZECHOSLOVAK	87	.	.	86	.	.	1	.	.	.
064 HUNGARY	72	24	.	41	.	7	.	.	.	.
066 ROMANIA	34	1	.	33	.	.	.	.	.	.
068 BULGARIA	95	1	5	85	.	.	.	.	.	4
202 CANARY ISLES	22	4	1	13	.	.	4	.	.	.
208 ALGERIA	22	.	22	.	.	.	.	.	.	.
216 LIBYA	157	2	70	64	1	.	19	.	1	.
220 EGYPT	49	.	3	43	.	.	.	.	.	3
240 NIGER	29	.	11	18	.	.	.	.	.	.
248 SENEGAL	67	.	25	42	.	.	.	.	.	.
272 IVORY COAST	81	.	30	51	.	.	.	.	.	.
276 GHANA	64	.	.	17	.	1	46	.	.	.
280 TOGO	61	.	17	28	.	.	16	.	.	.
288 NIGERIA	79	21	2	26	1	11	18	.	.	.
302 CAMEROON	156	.	51	103	.	.	.	.	.	2
306 CENTR.AFRIC.	12	.	10	2	.	.	.	.	.	.
314 GABON	108	.	53	54	1	.	.	.	.	.
318 CONGO	78	.	41	37	.	.	.	.	.	.
322 ZAIRE	72	.	7	62	.	2	.	.	.	1
324 RWANDA	44	.	44	.	.	.	.	.	.	.
328 BURUNDI	36	.	34	1	.	1	.	.	.	.
338 DJIBOUTI	18	.	6	12	.	.	.	.	.	.
342 SOMALIA	175	.	.	175	.	.	.	.	.	.
346 KENYA	77	.	64	1	.	.	12	.	.	.
350 UGANDA	24	.	.	21	.	.	2	.	.	1
372 REUNION	317	.	280	35	.	2	.	.	.	.
373 MAURITIUS	26	.	9	7	.	.	10	.	.	.
375 COMOROS	124	.	124	.	.	.	.	.	.	.
390 SOUTH AFRICA	66	6	9	41	.	.	9	.	1	.
400 USA	8435	73	603	7333	202	3	221	.	.	.
404 CANADA	1147	69	191	841	22	.	22	.	2	.
406 GREENLAND	41	.	.	.	.	.	.	.	41	.
413 BERMUDA	9	.	1	3	.	.	5	.	.	.
442 PANAMA	14	6	.	6	.	1	1	.	.	.
448 CUBA	27	.	.	1	26	.	.	.	.	.

Destination CTCI	Value 1000 ECU Valeurs									
	EUR 10	Deutschland	France	Italia	Nederland	Belg.-Lux.	UK	Ireland	Danmark	Ἑλλάδα
848.49										
1020 CLASSE 1	31978	5754	1861	20020	259	981	2523	277	298	5
1021 A E L E	13844	4108	674	7136	114	214	1153	164	281	.
1030 CLASSE 2	10125	1194	4722	1684	72	51	2344	3	41	14
1031 ACP (63)	1466	109	888	34	7	9	411	1	3	4
1040 CLASSE 3	258	89	19	138	1	2	9	.	.	.
851.00 COLIS POSTAUX										
002 BELG.-LUXBG.	209	.	206	3	.	.	.	.	.	.
036 SUISSE	102	.	86	14	2	.	.	.	.	.
272 COTE IVOIRE	136	.	136	.	.	.	.	.	.	.
372 REUNION	943	.	943	.	.	.	.	.	.	.
458 GUADELOUPE	796	.	796	.	.	.	.	.	.	.
462 MARTINIQUE	843	.	843	.	.	.	.	.	.	.
496 GUYANE FR.	397	.	397	.	.	.	.	.	.	.
809 N. CALEDONIE	136	.	136	.	.	.	.	.	.	.
822 POLYNESIE FR	211	.	211	.	.	.	.	.	.	.
1000 M O N D E	**4560**	.	**4492**	**29**	**39**	.	.	.	.	.
1010 INTRA-CE	**402**	.	**388**	**9**	**5**	.	.	.	.	.
1011 EXTRA-CE	**4158**	.	**4104**	**20**	**34**	.	.	.	.	.
1020 CLASSE 1	282	.	257	20	5	.	.	.	.	.
1021 A E L E	213	.	191	18	4	.	.	.	.	.
1030 CLASSE 2	3876	.	3847	.	29	.	.	.	.	.
1031 ACP (63)	444	.	428	.	16	.	.	.	.	.
851.01 CHAUSS.A SEMELLES ET DESSUS E.CAOUT.PLAST.										
001 FRANCE	79132	4261	.	71047	1045	1858	905	1	15	.
002 BELG.-LUXBG.	33481	2274	9698	18174	2668	.	661	.	6	.
003 PAYS-BAS	29199	3303	5224	17632	.	1029	1893	78	13	27
004 RF ALLEMAGNE	108850	.	12409	91073	4192	288	789	.	80	19
005 ITALIE	5400	1227	3334	.	201	35	564	6	21	12
006 ROYAUME-UNI	79311	2786	6902	61435	1001	2535	.	4539	96	17
007 IRLANDE	21655	242	762	3929	111	23	16586	.	2	.
008 DANEMARK	7178	1433	950	3949	439	56	351	.	.	.
009 GRECE	1579	55	219	1222	10	.	72	.	1	.
024 ISLANDE	477	44	121	127	38	.	111	.	36	.
025 ILES FEROE	139	.	.	.	.	.	.	.	139	.
028 NORVEGE	6263	336	951	3069	192	96	431	.	1188	.
030 SUEDE	13989	889	2197	9337	259	51	915	.	341	.
032 FINLANDE	5691	399	871	4270	39	6	83	.	18	5
036 SUISSE	28105	4004	5049	18388	445	107	95	.	8	9
038 AUTRICHE	25166	3062	2458	19155	224	67	199	.	1	.
040 PORTUGAL	421	50	19	320	1	.	31	.	.	.
042 ESPAGNE	5884	1018	594	4132	4	.	136	.	.	.
043 ANDORRE	884	1	623	260	.	.	.	.	.	.
046 MALTE	696	12	37	615	.	.	32	.	.	.
048 YOUGOSLAVIE	608	.	14	593	1	.	.	.	.	.
056 U.R.S.S.	283	118	37	111	.	.	17	.	.	.
060 POLOGNE	3144	301	23	1895	285	1	567	.	72	.
062 TCHECOSLOVAQ	515	3	.	500	.	.	11	1	.	.
064 HONGRIE	552	245	2	222	.	83	.	.	.	.
066 ROUMANIE	288	5	1	282	.	.	.	.	.	.
068 BULGARIE	883	24	87	734	.	.	.	.	.	38
202 CANARIES	166	34	21	82	.	.	29	.	.	.
208 ALGERIE	157	1	150	.	.	3	2	.	1	.
216 LIBYE	2073	56	668	974	4	.	366	.	5	.
220 EGYPTE	250	1	18	226	.	.	.	.	.	5
240 NIGER	347	.	95	250	.	.	2	.	.	.
248 SENEGAL	278	.	113	162	.	3	.	.	.	.
272 COTE IVOIRE	869	1	411	455	.	.	2	.	.	.
276 GHANA	512	7	.	123	.	6	375	.	1	.
280 TOGO	573	.	211	279	.	.	83	.	.	.
288 NIGERIA	580	40	11	280	11	32	206	.	.	.
302 CAMEROUN	897	.	458	434	.	.	.	.	.	5
306 R.CENTRAFRIC	133	.	93	40	.	.	.	.	.	.
314 GABON	1079	.	448	623	5	3	.	.	.	.
318 CONGO	631	1	363	267	.	.	.	.	.	.
322 ZAIRE	645	2	42	562	.	29	.	.	.	10
324 RWANDA	187	.	181	3	.	3	.	.	.	.
328 BURUNDI	288	.	274	3	.	11	.	.	.	.
338 DJIBOUTI	155	.	52	103	.	.	.	.	.	.
342 SOMALIE	756	.	2	754	.	.	.	.	.	.
346 KENYA	352	.	226	3	.	.	123	.	.	.
350 OUGANDA	168	.	.	132	.	.	26	.	.	10
372 REUNION	4113	.	3581	525	.	7	.	.	.	.
373 MAURICE	129	1	56	42	1	.	29	.	.	.
375 COMORES	451	.	451	.	.	.	.	.	.	.
390 AFR. DU SUD	556	81	69	245	.	8	147	.	6	.
400 ETATS-UNIS	91084	827	8634	79122	512	69	1918	.	2	.
404 CANADA	11828	884	2537	7987	141	.	269	.	10	.
406 GROENLAND	281	.	.	.	.	.	.	.	281	.
413 BERMUDES	119	.	8	31	.	.	80	.	.	.
442 PANAMA	157	23	4	119	.	2	9	.	.	.
448 CUBA	106	.	.	9	97	.	.	.	.	.

Destination SITC	Quantity 1000 kg EUR 10	Deutschland	France	Italia	Nederland	Belg.-Lux.	UK	Ireland	Danmark	Ἑλλάδα Quantités
851.01										
458 GUADELOUPE	339	.	242	97	.	.	.	.	.	.
462 MARTINIQUE	260	.	167	93	.	.	.	.	.	.
469 BARBADOS	26	.	2	17	.	.	7	.	.	.
472 TRINIDAD,TOB	47	.	4	22	.	.	21	.	.	.
476 NL ANTILLES	13	3	.	9	1	.	.	.	.	.
496 FR. GUIANA	54	.	31	23	.	.	.	.	.	.
512 CHILE	35	1	9	25	.	.	.	.	.	.
528 ARGENTINA	24	.	9	15	.	.	.	.	.	.
600 CYPRUS	51	3	1	32	.	.	12	.	.	3
604 LEBANON	383	3	33	221	4	.	1	.	.	121
612 IRAQ	40	2	3	2	.	1	32	.	.	.
616 IRAN	22	.	.	3	.	.	19	.	.	.
624 ISRAEL	217	59	7	144	4	.	1	.	.	2
628 JORDAN	98	1	13	81	.	.	3	.	.	.
632 SAUDI ARABIA	1250	23	188	1001	1	.	36	.	1	.
636 KUWAIT	271	11	69	188	1	.	1	.	1	.
640 BAHRAIN	204	.	10	178	1	.	15	.	.	.
644 QATAR	17	1	6	6	.	.	4	.	.	.
647 U.A.EMIRATES	191	2	44	117	.	.	28	.	.	.
649 OMAN	30	.	5	11	1	.	13	.	.	.
652 NORTH YEMEN	13	.	5	7	.	.	1	.	.	.
706 SINGAPORE	119	49	5	17	3	.	45	.	.	.
728 SOUTH KOREA	16	1	3	12	.	.	.	.	.	.
732 JAPAN	1831	53	270	1481	15	6	6	.	.	.
736 TAIWAN	22	.	2	19	.	.	1	.	.	.
740 HONG KONG	38	2	4	11	.	.	21	.	.	.
800 AUSTRALIA	135	6	51	57	1	.	20	.	.	.
804 NEW ZEALAND	36	4	11	14	.	.	7	.	.	.
809 N. CALEDONIA	45	.	42	3	.	.	.	.	.	.
822 FR.POLYNESIA	85	.	67	18	.	.	.	.	.	.
1000 W O R L D	**79407**	**3570**	**9065**	**59242**	**2724**	**945**	**2975**	**387**	**341**	**158**
1010 INTRA-EC	**50280**	**2180**	**4812**	**38063**	**1985**	**846**	**1954**	**386**	**35**	**19**
1011 EXTRA-EC	**29129**	**1390**	**4253**	**21179**	**740**	**100**	**1022**	.	**306**	**139**
1020 CLASS 1	21635	933	2274	17297	499	72	501	.	256	3
1021 EFTA COUNTR.	8779	653	1016	6352	258	62	203	.	232	3
1030 CLASS 2	6095	221	1964	3256	25	20	433	.	44	132
1031 ACP (63)	1511	37	562	729	6	15	158	.	1	3
1040 CLASS 3	1197	235	15	626	215	8	87	.	7	4
851.02 FOOTWEAR WITH OUTER SOLES OF LEATHER OR COMPOSITION LEATHER; FOOTWEAR (OTHER THAN FOOTWEAR FALLING WITHIN HEADING 851.01) WITH OUTER SOLES OF RUBBER OR ARTIFICIAL PLASTIC MATERIAL										
001 FRANCE	27489	1366	.	24520	429	563	437	12	56	106
002 BELG.-LUXBG.	16031	1221	3684	8401	2499	.	202	1	5	18
003 NETHERLANDS	16392	3185	1675	9504	.	1123	547	79	179	100
004 FR GERMANY	59723	.	5808	48043	3449	355	526	94	688	760
005 ITALY	2853	468	1886	.	109	31	339	2	2	16
006 UTD. KINGDOM	23472	877	2013	18676	467	355	.	805	109	170
007 IRELAND	3831	65	70	1013	30	12	2611	.	30	.
008 DENMARK	3666	634	274	2414	212	40	72	7	.	13
009 GREECE	799	59	108	552	16	.	64	.	.	.
024 ICELAND	202	37	16	54	16	1	28	.	50	.
025 FAROE ISLES	76	.	.	.	.	.	.	.	76	.
028 NORWAY	3456	401	361	1666	35	7	99	.	886	1
030 SWEDEN	5707	377	474	3647	91	8	172	5	917	16
032 FINLAND	1290	171	96	978	9	.	27	.	8	1
036 SWITZERLAND	11032	1829	1246	7705	50	9	87	1	55	50
038 AUSTRIA	10301	2709	331	7093	31	31	71	1	8	26
040 PORTUGAL	122	26	13	72	4	.	5	1	1	.
042 SPAIN	523	63	54	354	9	1	41	.	1	.
043 ANDORRA	140	1	116	20	1	.	2	.	.	.
044 GIBRALTAR	44	1	1	17	.	.	25	.	.	.
046 MALTA	119	.	6	98	.	.	15	.	.	.
048 YUGOSLAVIA	136	6	1	121	2	.	5	.	1	.
052 TURKEY	28	2	3	19	.	.	4	.	.	.
056 SOVIET UNION	1300	851	28	283	.	.	138	.	.	.
058 GERMAN DEM.R	27	.	6	20	.	1	.	.	.	.
060 POLAND	175	40	2	61	12	1	57	.	2	.
062 CZECHOSLOVAK	70	3	3	58	3	.	3	.	.	.
064 HUNGARY	136	92	1	35	1	1	6	.	.	.
066 ROMANIA	359	351	2	3	.	.	3	.	.	.
068 BULGARIA	83	8	7	52	.	.	.	.	.	16
202 CANARY ISLES	92	4	49	35	.	.	3	.	1	.
204 MOROCCO	9	1	7	.	1	.	.	.	.	.
205 CEUTA & MELI	38	7	31	.	.	.	.	.	.	.
208 ALGERIA	200	3	167	18	10	1	1	.	.	.
212 TUNISIA	103	2	89	11	.	.	1	.	.	.
216 LIBYA	1096	10	78	598	3	.	42	.	2	363
220 EGYPT	199	3	7	142	3	.	37	.	.	7
224 SUDAN	63	5	1	9	.	.	.	.	.	48
228 MAURITANIA	11	.	9	2	.	.	.	.	.	.
232 MALI	13	1	12	.	.	.	.	.	.	.
236 UPPER VOLTA	15	.	13	2	.	.	.	.	.	.
240 NIGER	36	.	22	11	.	.	3	.	.	.
244 CHAD	11	.	1	.	.	.	10	.	.	.

Destination CTCI	Value 1000 ECU EUR 10	Deutschland	France	Italia	Nederland	Belg.-Lux.	UK	Ireland	Danmark	Ἑλλάδα Valeurs
851.01										
458 GUADELOUPE	3290	.	1858	1432	.	.	.	.	.	.
462 MARTINIQUE	2746	.	1415	1331	.	.	.	.	.	.
469 LA BARBADE	343	.	23	242	.	.	78	.	.	.
472 TRINIDAD,TOB	407	2	21	241	.	.	143	.	.	.
476 ANTILLES NL	219	49	13	140	11	1	5	.	.	.
496 GUYANE FR.	487	.	240	247	.	.	.	.	.	.
512 CHILI	182	12	97	73	.	.	.	.	.	.
528 ARGENTINE	234	.	106	128	.	.	.	.	.	.
600 CHYPRE	525	34	13	295	.	.	158	.	.	25
604 LIBAN	3100	25	548	1452	9	.	22	.	.	1044
612 IRAK	382	6	30	21	.	3	322	.	.	.
616 IRAN	114	.	.	24	.	.	90	.	.	.
624 ISRAEL	1677	552	59	959	59	.	29	.	.	19
628 JORDANIE	921	17	143	718	.	.	43	.	.	.
632 ARABIE SAOUD	7133	327	1650	4825	2	.	317	.	12	.
636 KOWEIT	2297	200	398	1642	6	.	43	.	5	3
640 BAHREIN	1117	.	56	898	3	.	160	.	.	.
644 QATAR	255	34	92	68	.	.	61	.	.	.
647 EMIRATS ARAB	2030	40	616	957	.	.	409	.	2	6
649 OMAN	354	.	57	135	4	.	158	.	.	.
652 YEMEN DU NRD	155	.	84	59	.	.	12	.	.	.
706 SINGAPOUR	1729	505	82	300	18	.	824	.	.	.
728 COREE DU SUD	145	12	28	105	.	.	.	.	.	.
732 JAPON	24624	935	4108	19184	174	104	118	1	.	.
736 T'AI-WAN	123	4	13	94	.	.	12	.	.	.
740 HONG-KONG	659	30	83	228	.	6	312	.	.	.
800 AUSTRALIE	1608	64	674	658	2	.	210	.	.	.
804 NOUV.ZELANDE	384	20	152	130	.	.	82	.	.	.
809 N. CALEDONIE	564	7	524	33	.	.	.	.	.	.
822 POLYNESIE FR	525	.	369	156	.	.	.	.	.	.
1000 M O N D E	**640163**	**31162**	**85928**	**463877**	**12245**	**6532**	**32173**	**4628**	**2367**	**1251**
1010 INTRA-CE	**365780**	**15581**	**39497**	**268462**	**9667**	**5823**	**21819**	**4624**	**233**	**74**
1011 EXTRA-CE	**274377**	**15582**	**46431**	**195408**	**2578**	**709**	**10354**	**4**	**2134**	**1177**
1020 CLASSE 1	218559	12630	29122	167675	2035	509	4823	1	1751	13
1021 A E L E	80117	8785	11666	54666	1199	328	1866	.	1594	13
1030 CLASSE 2	49987	2254	17138	23956	162	113	4927	1	311	1125
1031 ACP (63)	10731	140	3758	5378	35	88	1301	1	5	25
1040 CLASSE 3	5832	698	171	3778	382	87	605	1	72	38
851.02 CHAUSSURES A SEMELLEN CUIR,CAOUT.,PLAST.										
001 FRANCE	519069	32337	.	461701	4509	6356	10763	340	1348	1715
002 BELG.-LUXBG.	312828	31671	57508	179145	40155	.	3910	17	156	266
003 PAYS-BAS	296822	70453	25563	167442	.	15723	10467	2223	3177	1774
004 RF ALLEMAGNE	1023633	.	102174	832551	43852	4191	11782	1614	11968	15501
005 ITALIE	42357	10585	23472	.	1399	551	6128	55	42	125
006 ROYAUME-UNI	396447	13254	34042	315389	6521	3919	.	18113	2236	2973
007 IRLANDE	71245	915	941	17270	297	103	51035	.	674	10
008 DANEMARK	62977	13477	3636	39804	3450	521	1537	229	.	323
009 GRECE	12242	1012	1558	8409	287	6	970	.	.	.
024 ISLANDE	4755	1053	449	1317	291	18	653	1	973	.
025 ILES FEROE	1483	12	.	3	.	.	3	.	1465	.
028 NORVEGE	63329	10740	6338	26464	602	81	1751	4	17334	15
030 SUEDE	110424	9019	6958	69250	1418	192	3730	147	19381	329
032 FINLANDE	24132	5595	1361	16235	150	.	589	10	159	33
036 SUISSE	233440	47692	22355	158806	728	163	1704	41	1124	827
038 AUTRICHE	187371	66063	4914	113398	411	235	1508	43	193	606
040 PORTUGAL	2590	471	174	1784	39	1	87	11	23	.
042 ESPAGNE	7439	1448	798	4237	116	6	810	6	18	.
043 ANDORRE	3168	27	2512	564	3	1	61	.	.	.
044 GIBRALTAR	804	28	11	428	.	.	337	.	.	.
046 MALTE	1243	10	36	1047	.	.	150	.	.	.
048 YOUGOSLAVIE	1881	104	20	1658	27	.	63	.	9	.
052 TURQUIE	234	42	62	61	3	.	66	.	.	.
056 U.R.S.S.	30146	19084	742	7449	1	.	2869	.	1	.
058 RD.ALLEMANDE	344	.	69	259	4	11	.	.	1	.
060 POLOGNE	1693	485	20	708	84	8	345	.	43	.
062 TCHECOSLOVAQ	1402	121	59	1199	6	.	17	.	.	.
064 HONGRIE	1751	1310	21	349	3	12	56	.	.	.
066 ROUMANIE	4078	3953	17	77	.	.	31	.	.	.
068 BULGARIE	1308	274	93	692	.	.	.	.	.	249
202 CANARIES	1155	81	653	368	.	.	46	.	7	.
204 MAROC	246	29	122	76	7	.	12	.	.	.
205 CEUTA & MELI	622	188	433	.	.	1	.	.	.	.
208 ALGERIE	2624	40	2060	323	189	6	5	.	1	.
212 TUNISIE	1199	46	1045	103	.	.	5	.	.	.
216 LIBYE	18849	177	1513	8986	35	.	937	.	15	7186
220 EGYPTE	1296	64	76	547	37	.	501	.	.	71
224 SOUDAN	607	90	10	118	7	.	.	.	.	382
228 MAURITANIE	129	.	92	37	.	.	.	.	.	.
232 MALI	144	4	138	1	.	1	.	.	.	.
236 HAUTE-VOLTA	233	.	226	7	.	.	.	.	.	.
240 NIGER	402	.	252	106	.	1	43	.	.	.
244 TCHAD	108	.	16	27	.	.	65	.	.	.

Destination SITC	Quantity 1000 kg Quantités EUR 10	Deutschland	France	Italia	Nederland	Belg.-Lux.	UK	Ireland	Danmark	Ἑλλάδα
851.02										
248 SENEGAL	96	1	62	33	.	.	.	.	.	.
260 GUINEA	13	.	11	1	.	1	.	.	.	.
264 SIERRA LEONE	18	.	7	1	.	.	10	.	.	.
268 LIBERIA	20	4	3	9	.	.	4	.	.	.
272 IVORY COAST	310	.	169	141	.	.	.	.	.	.
276 GHANA	90	.	.	13	.	.	77	.	.	.
280 TOGO	95	.	20	75	.	.	.	.	.	.
284 BENIN	66	.	10	53	.	.	3	.	.	.
288 NIGERIA	406	4	1	166	.	.	235	.	.	.
302 CAMEROON	553	9	393	147	.	.	.	.	.	4
306 CENTR.AFRIC.	15	.	10	5	.	.	.	.	.	.
314 GABON	182	.	109	72	1	.	.	.	.	.
318 CONGO	134	.	112	22	.	.	.	.	.	.
322 ZAIRE	183	4	84	86	.	7	.	.	.	2
324 RWANDA	52	1	47	1	.	1	.	.	.	2
328 BURUNDI	28	.	22	3	.	.	.	.	.	3
330 ANGOLA	15	2	.	.	10	.	2	.	1	.
334 ETHIOPIA	16	5	.	11	.	.	.	.	.	.
338 DJIBOUTI	80	4	73	3	.	.	.	.	.	.
342 SOMALIA	157	.	1	156	.	.	.	.	.	.
346 KENYA	37	8	1	1	.	.	27	.	.	.
350 UGANDA	84	6	.	36	.	.	34	.	.	8
352 TANZANIA	30	1	.	2	.	.	27	.	.	.
372 REUNION	422	.	357	65	.	.	.	.	.	.
373 MAURITIUS	29	2	23	2	.	.	2	.	.	.
378 ZAMBIA	12	.	.	10	.	.	2	.	.	.
390 SOUTH AFRICA	420	48	12	268	.	2	85	.	3	2
400 USA	31896	728	2424	26930	44	13	641	579	99	438
404 CANADA	3771	285	118	2941	50	1	234	137	3	2
406 GREENLAND	102	1	.	5	.	.	.	.	96	.
408 S.PIERRE,MIQ	12	.	9	.	.	.	.	.	3	.
412 MEXICO	3	.	2	1	.	.	.	.	.	.
413 BERMUDA	46	1	1	13	.	.	31	.	.	.
442 PANAMA	114	13	35	62	.	.	4	.	.	.
448 CUBA	39	1	.	38	.	.	.	.	.	.
453 BAHAMAS	28	1	1	7	.	.	10	.	.	9
456 DOMINICAN R.	6	.	3	3	.	.	.	.	.	.
457 VIRGIN ISLES	6	.	.	6	.	.	.	.	.	.
458 GUADELOUPE	425	1	297	127	.	.	.	.	.	.
462 MARTINIQUE	380	1	234	145	.	.	.	.	.	.
464 JAMAICA	14	1	.	8	.	.	5	.	.	.
469 BARBADOS	41	3	3	3	.	.	32	.	.	.
472 TRINIDAD,TOB	82	23	4	8	.	.	47	.	.	.
476 NL ANTILLES	66	10	9	32	14	.	1	.	.	.
480 COLOMBIA	11	3	.	8	.	.	.	.	.	.
484 VENEZUELA	78	13	3	61	.	.	1	.	.	.
492 SURINAM	18	9	.	1	8	.	.	.	.	.
496 FR. GUIANA	76	.	52	24	.	.	.	.	.	.
512 CHILE	19	6	6	6	.	.	1	.	.	.
600 CYPRUS	198	34	27	59	.	.	51	.	.	27
604 LEBANON	2567	39	188	2269	2	.	5	.	.	64
608 SYRIA	8	.	.	7	.	.	1	.	.	.
612 IRAQ	243	100	28	6	3	3	103	.	.	.
616 IRAN	32	17	.	.	.	.	15	.	.	.
624 ISRAEL	834	123	63	624	8	3	6	.	.	7
628 JORDAN	370	9	17	317	3	5	11	.	.	8
632 SAUDI ARABIA	3830	335	558	2317	6	1	197	.	1	415
636 KUWAIT	817	93	172	471	4	.	55	.	1	21
640 BAHRAIN	1106	2	35	941	1	.	120	.	.	7
644 QATAR	141	18	19	59	1	.	40	.	.	4
647 U.A.EMIRATES	696	70	212	250	11	.	126	.	.	27
649 OMAN	111	8	40	12	1	.	46	.	.	4
652 NORTH YEMEN	88	1	82	5	.	.	.	.	.	.
656 SOUTH YEMEN	24	1	19	.	.	.	4	.	.	.
660 AFGHANISTAN	29	7	22	.	.	.	.	.	.	.
664 INDIA	17	6	1	9	.	.	1	.	.	.
680 THAILAND	12	8	.	4	.	.	.	.	.	.
700 INDONESIA	14	5	.	2	.	.	7	.	.	.
701 MALAYSIA	110	71	12	13	.	.	14	.	.	.
703 BRUNEI	37	6	.	1	.	.	30	.	.	.
706 SINGAPORE	1105	382	295	278	1	.	146	.	3	.
708 PHILIPPINES	14	.	3	10	.	.	1	.	.	.
720 CHINA	25	9	11	5	.	.	.	.	.	.
728 SOUTH KOREA	9	1	3	3	.	.	2	.	.	.
732 JAPAN	928	65	137	636	2	4	83	1	.	.
736 TAIWAN	4	1	1	2	.	.	.	.	.	.
740 HONG KONG	1086	156	89	702	.	.	139	.	.	.
800 AUSTRALIA	779	32	62	602	.	2	77	.	.	4
801 PAPUA N.GUIN	19	4	3	1	.	.	11	.	.	.
804 NEW ZEALAND	96	10	10	29	.	.	47	.	.	.
809 N. CALEDONIA	107	.	99	8	.	.	.	.	.	.
815 FIJI	11	4	2	.	.	.	5	.	.	.
822 FR.POLYNESIA	56	1	37	18	.	.	.	.	.	.
1000 W O R L D	247877	17708	25769	177814	7658	2582	8569	1724	3286	2767
1010 INTRA-EC	154251	7878	15517	113121	7211	2479	4796	1000	1068	1183

Destination CTCI	Value 1000 ECU Valeurs EUR 10	Deutschland	France	Italia	Nederland	Belg.-Lux.	UK	Ireland	Danmark	Ἑλλάδα
851.02										
248 SENEGAL	834	10	598	226	.	.	.	.	.	.
260 GUINEE	130	4	97	24	.	5	.	.	.	.
264 SIERRA LEONE	226	2	81	30	.	1	112	.	.	.
268 LIBERIA	329	65	37	186	4	3	32	.	2	.
272 COTE IVOIRE	4505	4	2723	1770	1	2	5	.	.	.
276 GHANA	893	6	.	181	.	2	704	.	.	.
280 TOGO	1131	.	279	851	.	1	.	.	.	.
284 BENIN	1113	.	223	799	.	.	89	.	.	2
288 NIGERIA	7417	80	22	1859	.	.	5456	.	.	.
302 CAMEROUN	11263	45	9488	1676	9	1	9	.	.	35
306 R.CENTRAFRIC	240	1	.	171	68	.	.	.	.	.
314 GABON	3641	.	2675	953	11	.	2	.	.	.
318 CONGO	2285	1	1998	285	.	1	.	.	.	.
322 ZAIRE	2950	96	1391	1277	.	145	.	.	.	41
324 RWANDA	978	19	864	35	.	20	.	.	.	40
328 BURUNDI	481	7	328	43	.	9	.	.	.	94
330 ANGOLA	114	48	6	4	28	1	20	.	7	.
334 ETHIOPIE	243	123	13	97	.	.	10	.	.	.
338 DJIBOUTI	1148	89	983	63	.	.	9	.	.	4
342 SOMALIE	636	1	15	617	.	.	3	.	.	.
346 KENYA	460	144	9	18	.	1	288	.	.	.
350 OUGANDA	940	152	6	223	1	.	421	.	.	137
352 TANZANIE	303	20	.	6	2	.	273	.	2	.
372 REUNION	7533	.	6229	1302	.	.	2	.	.	.
373 MAURICE	320	41	215	38	.	.	26	.	.	.
378 ZAMBIE	117	7	.	89	.	.	20	.	1	.
390 AFR. DU SUD	13152	910	186	9769	8	62	2140	.	45	32
400 ETATS-UNIS	778256	18855	64909	658336	701	642	15437	8674	1574	9128
404 CANADA	89895	6157	3286	73065	397	16	4755	2122	66	31
406 GROENLAND	1932	35	3	63	.	.	.	.	1831	.
408 S.PIERRE,MIQ	216	.	165	.	.	.	.	.	51	.
412 MEXIQUE	118	14	66	38	.	.	.	.	.	.
413 BERMUDES	1100	26	6	400	.	.	668	.	.	.
442 PANAMA	3156	269	689	2115	.	.	83	.	.	.
448 CUBA	176	26	.	148	.	.	.	.	.	2
453 BAHAMAS	632	25	17	280	.	.	225	.	.	85
456 REP.DOMINIC.	175	5	83	79	1	.	7	.	.	.
457 ILES VIERGES	364	1	7	356	.	.	.	.	.	.
458 GUADELOUPE	6927	26	4832	2067	.	.	2	.	.	.
462 MARTINIQUE	6633	15	4212	2406	.	.	.	.	.	.
464 JAMAIQUE	125	13	1	22	.	.	89	.	.	.
469 LA BARBADE	814	55	34	116	.	.	609	.	.	.
472 TRINIDAD,TOB	1563	477	145	217	.	.	724	.	.	.
476 ANTILLES NL	1857	271	221	1072	271	3	19	.	.	.
480 COLOMBIE	203	72	.	126	.	.	5	.	.	.
484 VENEZUELA	2354	292	55	1992	.	.	15	.	.	.
492 SURINAM	269	182	.	8	79	.	.	.	.	.
496 GUYANE FR.	1357	8	861	488	.	.	.	.	.	.
512 CHILI	281	98	68	99	.	.	15	.	1	.
600 CHYPRE	3667	651	517	1109	5	.	717	.	.	668
604 LIBAN	39503	906	3918	34085	21	6	95	.	.	472
608 SYRIE	231	3	3	210	.	.	15	.	.	.
612 IRAK	5641	2427	249	132	30	21	2782	.	.	.
616 IRAN	564	57	3	29	.	.	474	.	1	.
624 ISRAEL	12996	2648	813	9256	72	16	102	.	1	88
628 JORDANIE	5524	202	384	4436	28	10	220	.	.	244
632 ARABIE SAOUD	72580	7337	9038	42704	58	19	3893	.	9	9522
636 KOWEIT	19516	2656	3013	12359	34	.	843	.	3	608
640 BAHREIN	8416	81	593	5548	7	.	2036	.	7	144
644 QATAR	4101	629	624	1792	7	.	898	.	.	151
647 EMIRATS ARAB	15851	1988	3556	7112	145	.	2407	.	3	640
649 OMAN	2057	209	608	297	7	.	874	.	2	60
652 YEMEN DU NRD	1050	26	936	88	.	.	.	.	.	.
656 YEMEN DU SUD	302	54	211	.	.	.	37	.	.	.
660 AFGHANISTAN	515	150	362	.	.	.	3	.	.	.
664 INDE	322	77	24	212	.	.	9	.	.	.
680 THAILANDE	269	167	6	87	.	.	9	.	.	.
700 INDONESIE	340	165	6	50	.	.	119	.	.	.
701 MALAYSIA	2899	2000	254	326	.	.	319	.	.	.
703 BRUNEI	715	193	2	84	.	.	436	.	.	.
706 SINGAPOUR	30465	10602	6823	9426	8	8	3530	.	68	.
708 PHILIPPINES	631	14	99	496	.	.	22	.	.	.
720 CHINE	174	76	41	57	.	.	.	.	.	.
728 COREE DU SUD	305	30	36	219	.	.	20	.	.	.
732 JAPON	28745	1578	2829	22038	47	77	2138	28	10	.
736 T'AI-WAN	117	13	32	56	.	7	9	.	.	.
740 HONG-KONG	37559	3717	3029	27484	13	.	3315	.	1	.
800 AUSTRALIE	24739	998	3268	18868	11	14	1431	.	5	144
801 PAPOU-N.GUIN	285	85	33	56	.	.	111	.	.	.
804 NOUV.ZELANDE	2479	336	515	802	.	.	819	.	1	6
809 N. CALEDONIE	2199	3	1846	347	.	.	3	.	.	.
815 FIDJI	214	98	61	.	.	.	55	.	.	.
822 POLYNESIE FR	1043	15	701	327	.	.	.	.	.	.
1000 M O N D E	4738284	411288	455602	3405583	106638	33203	173476	33680	64041	54775
1010 INTRA-CE	2737617	173704	248892	2021711	100472	31371	96588	22590	19600	22689

Destination SITC	Quantity 1000 kg Quantités EUR 10	Deutschland	France	Italia	Nederland	Belg.-Lux.	UK	Ireland	Danmark	Ἑλλάδα
851.02										
1011 EXTRA-EC	**93622**	**9831**	**10251**	**64590**	**448**	**103**	**3773**	**725**	**2217**	**1584**
1020 CLASS 1	71060	6789	5483	53249	343	77	1747	725	2108	539
1021 EFTA COUNTR.	32107	5548	2538	21216	235	55	489	8	1925	93
1030 CLASS 2	20345	1686	4709	10883	89	23	1818	.	107	1030
1031 ACP (63)	3123	106	1244	1114	10	10	563	.	.	76
1040 CLASS 3	2216	1356	60	557	16	2	207	.	2	16
851.03 FOOTWEAR WITH OUTER SOLES OF WOOD OR CORK										
001 FRANCE	560	2	.	554	1	3	.	.	.	.
002 BELG.-LUXBG.	120	16	3	86	15	.	.	.	.	.
003 NETHERLANDS	105	7	.	72	.	25	1	.	.	.
004 FR GERMANY	674	.	2	654	16	.	2	.	.	.
006 UTD. KINGDOM	30	.	.	30	.	.	.	.	.	.
008 DENMARK	25	3	1	16	.	.	.	5	.	.
030 SWEDEN	79	1	.	20	.	.	.	58	.	.
032 FINLAND	24	.	.	24	.	.	.	.	.	.
036 SWITZERLAND	73	4	3	65	1	.	.	.	.	.
038 AUSTRIA	110	6	.	99	.	.	5	.	.	.
220 EGYPT	29	.	.	7	.	.	22	.	.	.
288 NIGERIA	11	.	.	.	.	.	11	.	.	.
302 CAMEROON	25	.	25	.	.	.	.	.	.	.
400 USA	147	4	.	62	9	.	.	6	.	66
604 LEBANON	13	.	.	9	.	.	4	.	.	.
632 SAUDI ARABIA	42	.	.	1	.	.	41	.	.	.
636 KUWAIT	16	.	.	1	.	.	15	.	.	.
640 BAHRAIN	6	.	.	1	.	.	5	.	.	.
647 U.A.EMIRATES	13	.	.	.	.	.	13	.	.	.
706 SINGAPORE	14	.	.	1	.	.	13	.	.	.
740 HONG KONG	30	.	.	.	.	.	30	.	.	.
1000 WORLD	**2234**	**44**	**49**	**1754**	**46**	**28**	**174**	**69**	**1**	**69**
1010 INTRA-EC	**1525**	**29**	**8**	**1418**	**32**	**28**	**5**	**5**	.	.
1011 EXTRA-EC	**708**	**15**	**41**	**337**	**14**	.	**169**	**64**	.	**68**
1020 CLASS 1	452	14	4	284	14	.	6	64	.	66
1021 EFTA COUNTR.	296	10	3	218	1	.	6	58	.	.
1030 CLASS 2	255	1	37	53	.	.	164	.	.	.
1031 ACP (63)	59	.	29	18	.	.	12	.	.	.
851.04 FOOTWEAR WITH OUTER SOLES OF OTHER MATERIALS										
001 FRANCE	490	15	.	382	51	25	15	.	.	2
002 BELG.-LUXBG.	221	21	66	41	92	.	1	.	.	.
003 NETHERLANDS	73	4	16	37	.	8	8	.	.	.
004 FR GERMANY	333	.	23	112	194	.	1	.	3	.
005 ITALY	424	.	393	.	.	1	30	.	.	.
006 UTD. KINGDOM	139	.	46	80	13	.	.	.	.	.
007 IRELAND	26	.	1	6	2	.	17	.	.	.
008 DENMARK	36	3	13	13	4	.	3	.	.	.
009 GREECE	35	.	8	27	.	.	.	.	.	.
028 NORWAY	8	.	1	2	.	.	1	.	4	.
036 SWITZERLAND	113	2	71	35	3	.	2	.	.	.
038 AUSTRIA	191	7	7	176	.	1	.	.	.	.
302 CAMEROON	6	.	6	.	.	.	.	.	.	.
400 USA	84	.	66	8	.	3	7	.	.	.
404 CANADA	12	.	3	5	.	.	4	.	.	.
632 SAUDI ARABIA	8	.	5	2	.	.	1	.	.	.
647 U.A.EMIRATES	26	.	25	.	.	.	1	.	.	.
706 SINGAPORE	9	.	7	.	.	.	2	.	.	.
732 JAPAN	46	.	42	4	.	.	.	.	.	.
800 AUSTRALIA	10	.	4	4	.	.	2	.	.	.
1000 WORLD	**2412**	**53**	**859**	**976**	**360**	**39**	**113**	.	**9**	**3**
1010 INTRA-EC	**1779**	**43**	**566**	**697**	**357**	**35**	**76**	.	**3**	**2**
1011 EXTRA-EC	**634**	**10**	**293**	**279**	**3**	**5**	**37**	.	**6**	**1**
1020 CLASS 1	498	10	200	253	3	4	23	.	5	.
1021 EFTA COUNTR.	327	9	81	221	3	2	6	.	5	.
1030 CLASS 2	123	.	82	26	.	.	14	.	.	1
1031 ACP (63)	24	.	17	4	.	.	3	.	.	.
851.05 GAITERS, SPATS, LEGGINGS, PUTTEES, CRICKET PADS, SHIN-GUARDS AND SIMILAR ARTICLES, AND PARTS THEREOF										
001 FRANCE	28	20	.	4	.	2	2	.	.	.
002 BELG.-LUXBG.	11	4	3	.	3	.	1	.	.	.
003 NETHERLANDS	10	3	2	2	.	1	2	.	.	.
004 FR GERMANY	6	.	1	1	2	.	1	.	1	.
005 ITALY	22	15	6	.	.	.	1	.	.	.
006 UTD. KINGDOM	17	9	1	2	3	.	.	2	.	.
007 IRELAND	14	.	.	1	.	.	13	.	.	.
028 NORWAY	10	5	1	.	.	.	1	.	3	.
030 SWEDEN	9	3	1	.	.	.	4	.	1	.
036 SWITZERLAND	12	7	3	1	.	.	1	.	.	.
038 AUSTRIA	14	13	1	.	.	.	.	.	.	.
400 USA	8	3	1	1	.	.	3	.	.	.
1000 WORLD	**199**	**97**	**23**	**17**	**8**	**4**	**39**	**2**	**9**	.

Destination CTCI	Value 1000 ECU Valeurs EUR 10	Deutschland	France	Italia	Nederland	Belg.-Lux.	UK	Ireland	Danmark	Ἑλλάδα
851.02										
1011 EXTRA-CE	**2000573**	**237582**	**206701**	**1383797**	**6167**	**1831**	**76887**	**11090**	**44441**	**32077**
1020 CLASSE 1	1579561	171140	120980	1178132	4952	1507	38234	11088	42381	11147
1021 A E L E	626039	140634	42548	387254	3640	689	10022	257	39187	1808
1030 CLASSE 2	379844	41053	84661	194690	1116	293	35336	3	2014	20678
1031 ACP (63)	48873	2018	23456	12683	113	194	9581	.	6	822
1040 CLASSE 3	41170	25390	1061	10977	98	30	3317	.	46	251
851.03 CHAUSSURES E.BOIS OU A SEMEL.EN BOIS,LIEGE										
001 FRANCE	2824	26	.	2762	3	24	2	.	.	7
002 BELG.-LUXBG.	776	146	36	505	89	.	.	.	.	.
003 PAYS-BAS	524	57	3	376	.	83	5	.	.	.
004 RF ALLEMAGNE	3664	.	30	3514	90	.	29	.	1	.
006 ROYAUME-UNI	231	.	.	227	1	.	.	.	2	1
008 DANEMARK	121	19	12	63	2	.	3	22	.	.
030 SUEDE	393	7	1	100	2	.	3	280	.	.
032 FINLANDE	102	1	.	101	.	.	.	.	.	.
036 SUISSE	538	36	29	466	4	.	.	.	3	.
038 AUTRICHE	648	65	1	560	2	.	20	.	.	.
220 EGYPTE	385	.	.	20	.	.	365	.	.	.
288 NIGERIA	266	.	.	.	.	.	266	.	.	.
302 CAMEROUN	875	.	875	.	.	.	.	.	.	.
400 ETATS-UNIS	1445	46	.	406	47	.	.	28	1	917
604 LIBAN	118	.	1	68	.	.	49	.	.	.
632 ARABIE SAOUD	692	6	2	15	.	.	669	.	.	.
636 KOWEIT	265	.	.	6	.	.	259	.	.	.
640 BAHREIN	108	.	.	23	.	.	85	.	.	.
647 EMIRATS ARAB	201	.	.	.	.	.	201	.	.	.
706 SINGAPOUR	245	4	2	19	.	.	220	.	.	.
740 HONG-KONG	358	.	.	8	1	.	349	.	.	.
1000 MONDE	**15709**	**429**	**1220**	**9700**	**261**	**110**	**2702**	**331**	**8**	**948**
1010 INTRA-CE	**8292**	**251**	**129**	**7524**	**186**	**108**	**61**	**22**	**3**	**8**
1011 EXTRA-CE	**7414**	**177**	**1091**	**2176**	**74**	**2**	**2640**	**309**	**5**	**940**
1020 CLASSE 1	3309	161	51	1767	74	.	26	309	4	917
1021 A E L E	1754	109	31	1300	7	.	24	280	3	.
1030 CLASSE 2	4091	17	1041	410	1	2	2615	.	.	5
1031 ACP (63)	1306	.	927	106	.	2	271	.	.	.
851.04 CHAUSSURES A SEMELLES EN AUTRES MATIERES										
001 FRANCE	2501	152	.	1789	293	101	140	.	.	26
002 BELG.-LUXBG.	1288	85	456	250	471	.	26	.	.	.
003 PAYS-BAS	436	33	89	213	.	37	60	.	4	.
004 RF ALLEMAGNE	2776	.	234	956	1428	2	60	.	91	5
005 ITALIE	2285	3	2125	.	.	7	147	3	.	.
006 ROYAUME-UNI	1129	1	401	614	92	5	.	14	2	.
007 IRLANDE	294	.	7	59	37	.	191	.	.	.
008 DANEMARK	266	20	124	70	34	1	17	.	.	.
009 GRECE	263	.	79	177	.	5	2	.	.	.
028 NORVEGE	153	7	12	68	.	5	41	.	20	.
036 SUISSE	1117	39	677	349	19	7	26	.	.	.
038 AUTRICHE	917	129	52	722	.	11	3	.	.	.
302 CAMEROUN	123	.	118	5	.	.	.	.	.	.
400 ETATS-UNIS	1095	14	813	95	.	72	100	.	.	1
404 CANADA	144	.	42	45	.	.	57	.	.	.
632 ARABIE SAOUD	145	1	64	65	.	.	15	.	.	.
647 EMIRATS ARAB	268	.	251	.	.	.	17	.	.	.
706 SINGAPOUR	260	.	236	.	.	.	24	.	.	.
732 JAPON	434	3	288	138	.	.	5	.	.	.
800 AUSTRALIE	189	.	63	104	.	.	22	.	.	.
1000 MONDE	**17319**	**493**	**6650**	**6230**	**2375**	**255**	**1116**	**17**	**148**	**35**
1010 INTRA-CE	**11234**	**294**	**3514**	**4128**	**2354**	**158**	**641**	**17**	**97**	**31**
1011 EXTRA-CE	**6085**	**199**	**3135**	**2102**	**21**	**98**	**475**	.	**51**	**4**
1020 CLASSE 1	4418	194	2004	1730	19	94	329	.	47	1
1021 A E L E	2358	176	759	1220	19	22	118	.	44	.
1030 CLASSE 2	1620	4	1087	372	1	3	146	.	4	3
1031 ACP (63)	380	.	260	88	.	3	29	.	.	.
851.05 GUETRES,JAMBIERES,MOLLETIERES,PROTE.-TIBIA										
001 FRANCE	519	384	.	76	.	20	32	.	7	.
002 BELG.-LUXBG.	245	87	88	8	51	.	7	.	4	.
003 PAYS-BAS	176	72	43	23	.	14	24	.	.	.
004 RF ALLEMAGNE	177	.	34	39	42	5	32	.	25	.
005 ITALIE	447	280	135	.	3	.	24	.	5	.
006 ROYAUME-UNI	296	151	45	21	41	.	.	24	14	.
007 IRLANDE	189	5	.	5	.	.	172	.	7	.
028 NORVEGE	252	111	28	4	.	.	24	.	85	.
030 SUEDE	178	52	39	1	.	.	51	.	35	.
036 SUISSE	383	210	98	43	3	5	17	.	7	.
038 AUTRICHE	330	284	30	9	.	.	5	.	2	.
400 ETATS-UNIS	140	70	21	17	.	.	32	.	.	.
1000 MONDE	**4354**	**2144**	**724**	**301**	**149**	**57**	**714**	**24**	**240**	**1**

Destination SITC	Quantity 1000 kg / Quantités	EUR 10	Deutschland	France	Italia	Nederland	Belg.-Lux.	UK	Ireland	Danmark	Ελλάδα
851.05											
1010	INTRA-EC	109	52	12	9	8	3	21	2	2	.
1011	EXTRA-EC	91	46	11	8	1	1	17	.	7	.
1020	CLASS 1	74	42	8	6	.	.	12	.	6	.
1021	EFTA COUNTR.	49	30	6	1	.	.	7	.	5	.
1030	CLASS 2	18	4	4	3	.	1	5	.	1	.
1031	ACP (63)	5	1	.	.	.	1	3	.	.	.
871.01	**REFRACTING TELESCOPES (MONOCULAR AND BINOCULAR), PRISMATIC OR NOT, N.E.S.**										
001	FRANCE	32	19	.	7	.	4	2	.	.	.
002	BELG.-LUXBG.	16	6	6	.	4	.	.	.	.	.
003	NETHERLANDS	40	33	.	.	.	2	5	.	.	.
004	FR GERMANY	17	.	.	.	11	1	5	.	.	.
005	ITALY	23	20	.	.	.	.	3	.	.	.
006	UTD. KINGDOM	10	8	1	1	.	.	.	.	.	.
008	DENMARK	3	2	.	.	1	.	.	.	.	.
028	NORWAY	8	5	.	.	.	.	.	.	3	.
030	SWEDEN	3	2	.	.	.	.	1	.	.	.
032	FINLAND	1	1	.	.	.	.	.	.	.	.
036	SWITZERLAND	18	14	1	1	.	.	1	.	1	.
038	AUSTRIA	11	11	.	.	.	.	.	.	.	.
040	PORTUGAL	25	6	.	.	1	18	.	.	.	.
043	ANDORRA	7	.	4	.	.	3	.	.	.	.
058	GERMAN DEM.R	2	.	.	.	.	.	2	.	.	.
208	ALGERIA	3	2	.	.	1	.	.	.	.	.
280	TOGO	1	.	.	.	.	.	.	.	.	.
288	NIGERIA	1	.	.	.	.	.	1	.	.	.
390	SOUTH AFRICA	1	1	.	.	.	.	.	.	.	.
395	LESOTHO	.	.	.	.	.	.	.	.	.	.
400	USA	117	20	.	96	.	.	1	.	.	.
404	CANADA	2	1	1	.	.	.	.	.	.	.
508	BRAZIL	1	.	.	.	.	.	1	.	.	.
528	ARGENTINA	.	.	.	.	.	.	.	.	.	.
616	IRAN	2	2	.	.	.	.	.	.	.	.
628	JORDAN	1	.	.	.	.	.	1	.	.	.
632	SAUDI ARABIA	10	9	.	.	.	.	1	.	.	.
636	KUWAIT	3	2	.	.	.	.	1	.	.	.
647	U.A.EMIRATES	4	1	.	.	.	.	3	.	.	.
664	INDIA	.	.	.	.	.	.	.	.	.	.
700	INDONESIA	.	.	.	.	.	.	.	.	.	.
706	SINGAPORE	3	2	.	.	.	.	1	.	.	.
732	JAPAN	2	1	.	.	.	.	1	.	.	.
740	HONG KONG	3	1	.	.	.	.	2	.	.	.
800	AUSTRALIA	1	1	.	.	.	.	.	.	.	.
1000	**WORLD**	410	168	14	131	19	30	42	.	6	.
1010	**INTRA-EC**	148	87	6	10	17	6	20	.	.	.
1011	**EXTRA-EC**	261	80	7	121	2	22	23	.	6	.
1020	CLASS 1	196	61	5	97	1	22	6	.	4	.
1021	EFTA COUNTR.	66	38	1	1	1	19	2	.	4	.
1030	CLASS 2	62	20	2	23	1	.	14	.	2	.
1031	ACP (63)	1	.	.	.	.	.	1	.	.	.
1040	CLASS 3	2	.	.	.	.	.	2	.	.	.
871.02	**ASTRONOMICAL INSTRUMENTS, N.E.S. (E.G., REFLECTING TELESCOPES, TRANSIT INSTRUMENTS AND EQUATORIAL TELESCOPES), AND MOUNTINGS THEREFOR, BUT NOT INCLUDING INSTRUMENTS FOR RADIO-ASTRONOMY**										
001	FRANCE	4	1	.	.	1	2	.	.	.	.
004	FR GERMANY	5	.	1	1	2	1	.	.	.	.
006	UTD. KINGDOM	.	.	.	.	.	.	.	.	.	.
036	SWITZERLAND	3	2	.	1	.	.	.	.	.	.
042	SPAIN	111	110	.	.	.	.	1	.	.	.
202	CANARY ISLES	39	.	.	.	.	.	20	.	19	.
400	USA	11	1	.	5	.	.	5	.	.	.
512	CHILE	60	51	.	.	.	8	.	.	1	.
1000	**WORLD**	255	169	3	18	4	12	29	.	20	.
1010	**INTRA-EC**	14	3	2	1	3	4	1	.	.	.
1011	**EXTRA-EC**	240	166	1	16	1	8	28	.	20	.
1020	CLASS 1	128	114	.	7	.	.	7	.	.	.
1021	EFTA COUNTR.	4	3	.	1	.	.	.	.	.	.
1030	CLASS 2	111	52	.	9	1	8	21	.	20	.
871.03	**MICROSCOPES AND DIFFRACTION APPARATUS, ELECTRON AND PROTON** NL: CONFIDENTIAL										
001	FRANCE	25	5	.	.	.	.	13	7	.	.
002	BELG.-LUXBG.	3	1	.	.	.	.	2	.	.	.
003	NETHERLANDS	8	1	.	2	.	.	5	.	.	.
004	FR GERMANY	28	.	.	.	.	.	28	.	.	.
005	ITALY	19	6	.	.	.	.	13	.	.	.
006	UTD. KINGDOM	10	9	1	.	.	.	.	.	.	.
007	IRELAND	6	1	.	.	.	.	5	.	.	.
008	DENMARK	2	1	.	.	.	.	1	.	.	.
030	SWEDEN	2	.	.	.	.	.	2	.	.	.
036	SWITZERLAND	8	5	.	.	.	.	3	.	.	.

Destination CTCI	Value 1000 ECU / Valeurs	EUR 10	Deutschland	France	Italia	Nederland	Belg.-Lux.	UK	Ireland	Danmark	Ελλάδα
851.05											
1010	INTRA-CE	2136	1035	352	172	138	39	313	24	63	.
1011	EXTRA-CE	2220	1109	373	129	11	19	401	.	177	1
1020	CLASSE 1	1681	963	270	95	4	5	184	.	160	.
1021	A E L E	1235	710	215	58	4	5	102	.	141	.
1030	CLASSE 2	520	132	103	34	5	13	215	.	17	1
1031	ACP (63)	183	26	14	.	2	13	124	.	4	.
871.01	**JUMELLES ET LONGUES-VUES AV.OU SANS PRISME**										
001	FRANCE	1904	1745	.	41	6	49	63	.	.	.
002	BELG.-LUXBG.	1977	414	152	2	1402	.	7	.	.	.
003	PAYS-BAS	9345	9068	3	3	.	35	232	.	4	.
004	RF ALLEMAGNE	6909	.	16	69	6379	28	401	.	16	.
005	ITALIE	1688	1265	1	.	.	.	422	.	.	.
006	ROYAUME-UNI	1613	1472	18	5	59	59	.	.	.	.
008	DANEMARK	483	336	.	.	19	.	128	.	.	.
028	NORVEGE	450	354	2	2	.	.	5	.	87	.
030	SUEDE	417	381	.	3	.	.	27	.	6	.
032	FINLANDE	148	135	.	1	.	.	12	.	.	.
036	SUISSE	2579	2462	25	8	.	4	55	.	25	.
038	AUTRICHE	1167	1136	1	20	3	4	3	.	.	.
040	PORTUGAL	11759	297	.	.	651	10803	8	.	.	.
043	ANDORRE	187	29	115	.	.	43	.	.	.	.
058	RD.ALLEMANDE	120	.	.	.	.	.	120	.	.	.
208	ALGERIE	656	307	2	11	335	.	.	.	1	.
280	TOGO	108	.	108	.	.	.	.	.	.	.
288	NIGERIA	106	.	.	.	.	.	106	.	.	.
390	AFR. DU SUD	120	116	1	.	.	.	3	.	.	.
395	LESOTHO	112	.	.	.	.	.	112	.	.	.
400	ETATS-UNIS	6463	4027	9	568	22	91	1745	.	1	.
404	CANADA	186	169	4	3	.	.	10	.	.	.
508	BRESIL	630	3	.	.	.	.	627	.	.	.
528	ARGENTINE	282	6	276	.	.	.	.	.	.	.
616	IRAN	413	411	.	.	.	.	2	.	.	.
628	JORDANIE	168	1	5	.	.	.	162	.	.	.
632	ARABIE SAOUD	1054	862	145	3	.	.	44	.	.	.
636	KOWEIT	165	117	3	.	1	.	44	.	.	.
647	EMIRATS ARAB	229	147	.	1	.	1	80	.	.	.
664	INDE	201	10	182	.	.	.	9	.	.	.
700	INDONESIE	193	177	16	.	.	.	.	.	.	.
706	SINGAPOUR	203	157	.	7	.	.	39	.	.	.
732	JAPON	319	276	2	3	2	.	34	.	2	.
740	HONG-KONG	587	351	.	.	.	.	236	.	.	.
800	AUSTRALIE	164	144	.	8	.	.	12	.	.	.
1000	**MONDE**	54869	26985	1329	865	9019	11125	5322	1	223	.
1010	**INTRA-CE**	24067	14324	194	126	7881	171	1351	.	20	.
1011	**EXTRA-CE**	30803	12662	1136	738	1138	10954	3971	1	203	.
1020	CLASSE 1	24239	9641	160	619	678	10947	2053	.	141	.
1021	A E L E	16528	4767	27	34	654	10811	110	.	125	.
1030	CLASSE 2	6386	2978	976	119	460	7	1765	1	60	.
1031	ACP (63)	500	33	224	.	.	6	237	.	.	.
1040	CLASSE 3	178	43	.	.	.	.	133	.	2	.
871.02	**INSTRUMENTS D'ASTRONOMIE ET COSMOGRAPHIE**										
001	FRANCE	213	72	.	7	12	106	14	.	2	.
004	RF ALLEMAGNE	352	.	169	60	53	50	20	.	.	.
006	ROYAUME-UNI	110	97	.	.	4	9	.	.	.	.
036	SUISSE	398	277	5	35	.	1	80	.	.	.
042	ESPAGNE	4384	4362	.	.	.	.	22	.	.	.
202	CANARIES	1247	.	.	.	.	.	1162	.	85	.
400	ETATS-UNIS	428	74	34	10	2	1	307	.	.	.
512	CHILI	1555	1508	.	.	.	14	.	.	33	.
1000	**MONDE**	9163	6550	259	163	91	226	1734	.	139	1
1010	**INTRA-CE**	850	241	193	68	78	199	60	.	11	.
1011	**EXTRA-CE**	8316	6309	67	96	13	28	1674	.	128	1
1020	CLASSE 1	5363	4749	41	70	2	13	479	.	9	.
1021	A E L E	451	306	7	36	.	9	85	.	8	.
1030	CLASSE 2	2948	1555	25	26	11	15	1196	.	119	1
871.03	**MICROSC.ET DIFFRACTOGR.ELECTRONI.ET PROT.** NL: CONFIDENTIEL										
001	FRANCE	2082	559	.	.	.	2	1468	53	.	.
002	BELG.-LUXBG.	302	190	8	.	.	.	104	.	.	.
003	PAYS-BAS	900	341	24	20	.	19	496	.	.	.
004	RF ALLEMAGNE	2162	.	18	39	.	27	2077	.	1	.
005	ITALIE	2092	1127	.	.	.	4	961	.	.	.
006	ROYAUME-UNI	1365	1224	114	1	.	13	.	13	.	.
007	IRLANDE	419	37	.	.	.	.	382	.	.	.
008	DANEMARK	247	148	.	.	.	.	99	.	.	.
030	SUEDE	190	9	.	.	.	4	177	.	.	.
036	SUISSE	746	540	.	.	.	.	206	.	.	.

Tab. 1 **Export** January - December 1983 Janvier - Décembre

Destination SITC	Quantity 1000 kg EUR 10	Deutschland	France	Italia	Nederland	Belg.-Lux.	UK	Ireland	Danmark	Ελλάδα
871.03										
038 AUSTRIA	1	.	.	.	.	.	1	.	.	.
042 SPAIN	4	1	.	.	.	.	3	.	.	.
048 YUGOSLAVIA	1	1	.	.	.	.	.	.	.	.
056 SOVIET UNION	5	2	.	.	.	.	3	.	.	.
058 GERMAN DEM.R	3	.	.	.	.	.	3	.	.	.
062 CZECHOSLOVAK	1	.	.	.	.	.	1	.	.	.
068 BULGARIA	1	1	.	.	.	.	.	.	.	.
208 ALGERIA	1	.	1	.	.	.	.	.	.	.
220 EGYPT	3	1	1	.	.	.	1	.	.	.
390 SOUTH AFRICA	2	.	.	.	.	.	2	.	.	.
400 USA	71	20	.	.	.	.	51	.	.	.
404 CANADA	5	2	.	.	.	.	3	.	.	.
412 MEXICO	1	1	.	.	.	.	.	.	.	.
508 BRAZIL	4	4	.	.	.	.	.	.	.	.
612 IRAQ	6	1	4	.	.	1	.	.	.	.
616 IRAN	1	1	.	.	.	.	.	.	.	.
664 INDIA	3	1	.	.	.	.	2	.	.	.
720 CHINA	5	1	.	.	.	.	4	.	.	.
732 JAPAN	7	.	.	.	.	.	7	.	.	.
736 TAIWAN	4	3	.	.	.	.	1	.	.	.
740 HONG KONG	2	1	.	.	.	.	1	.	.	.
800 AUSTRALIA	3	.	.	.	.	.	3	.	.	.
1000 W O R L D	**265**	**71**	**17**	**4**	**.**	**1**	**165**	**7**	**.**	**.**
1010 INTRA-EC	**101**	**24**	**1**	**3**	**.**	**.**	**66**	**7**	**.**	**.**
1011 EXTRA-EC	**163**	**48**	**15**	**1**	**.**	**1**	**98**	**.**	**.**	**.**
1020 CLASS 1	106	29	.	.	.	.	77	.	.	.
1021 EFTA COUNTR.	12	5	.	.	.	.	7	.	.	.
1030 CLASS 2	41	13	15	1	.	1	11	.	.	.
1031 ACP (63)	2	.	1	.	.	.	1	.	.	.
1040 CLASS 3	15	5	.	.	.	.	10	.	.	.
871.04 COMPOUND OPTICAL MICROSCOPES, WHETHER OR NOT PROVIDED WITH MEANS FOR PHOTOGRAPHING OR PROJECTING THE IMAGE										
001 FRANCE	111	74	.	3	16	14	4	.	.	.
002 BELG.-LUXBG.	20	11	3	.	4	.	2	.	.	.
003 NETHERLANDS	25	19	.	.	.	1	5	.	.	.
004 FR GERMANY	43	.	2	22	12	1	4	1	1	.
005 ITALY	55	52	1	.	1	.	1	.	.	.
006 UTD. KINGDOM	50	40	2	2	2	4	.	.	.	.
007 IRELAND	7	1	.	.	2	.	4	.	.	.
008 DENMARK	8	6	.	.	1	.	1	.	.	.
009 GREECE	3	2	.	.	1	.	.	.	.	.
028 NORWAY	5	5	.	.	.	.	.	.	.	.
030 SWEDEN	17	14	2	.	.	.	1	.	.	.
032 FINLAND	6	6	.	.	.	.	.	.	.	.
036 SWITZERLAND	24	20	.	1	2	.	1	.	.	.
038 AUSTRIA	18	18	.	.	.	.	.	.	.	.
040 PORTUGAL	27	25	.	1	1	.	.	.	.	.
042 SPAIN	16	14	2	.	.	.	.	.	.	.
048 YUGOSLAVIA	3	3	.	.	.	.	.	.	.	.
052 TURKEY	4	2	.	.	2	.	.	.	.	.
056 SOVIET UNION	38	36	1	.	.	.	1	.	.	.
060 POLAND	2	2	.	.	.	.	.	.	.	.
062 CZECHOSLOVAK	8	8	.	.	.	.	.	.	.	.
064 HUNGARY	3	1	.	.	2	.	.	.	.	.
068 BULGARIA	4	4	.	.	.	.	.	.	.	.
204 MOROCCO	3	2	1	.	.	.	.	.	.	.
208 ALGERIA	8	7	1	.	.	.	.	.	.	.
212 TUNISIA	3	2	1	.	.	.	.	.	.	.
216 LIBYA	3	3	.	.	.	.	.	.	.	.
220 EGYPT	5	4	1	.	.	.	.	.	.	.
272 IVORY COAST	1	1	.	.	.	.	.	.	.	.
288 NIGERIA	3	2	.	.	.	.	1	.	.	.
302 CAMEROON	4	.	4	.	.	.	.	.	.	.
314 GABON	.	.	.	.	.	.	.	.	.	.
318 CONGO	3	.	3	.	.	.	.	.	.	.
322 ZAIRE	.	.	.	.	.	.	.	.	.	.
346 KENYA	1	1	.	.	.	.	.	.	.	.
352 TANZANIA	1	.	.	.	1	.	.	.	.	.
390 SOUTH AFRICA	10	10	.	.	.	.	.	.	.	.
400 USA	262	246	.	.	.	.	16	.	.	.
404 CANADA	32	30	.	.	.	.	2	.	.	.
412 MEXICO	5	5	.	.	.	.	.	.	.	.
436 COSTA RICA	1	1	.	.	.	.	.	.	.	.
448 CUBA	1	1	.	.	.	.	.	.	.	.
462 MARTINIQUE	1	.	1	.	.	.	.	.	.	.
480 COLOMBIA	3	3	.	.	.	.	.	.	.	.
484 VENEZUELA	1	1	.	.	.	.	.	.	.	.
504 PERU	1	1	.	.	.	.	.	.	.	.
508 BRAZIL	7	6	.	.	.	.	1	.	.	.
512 CHILE	2	2	.	.	.	.	.	.	.	.
528 ARGENTINA	2	2	.	.	.	.	.	.	.	.
604 LEBANON	2	1	.	.	1	.	.	.	.	.
608 SYRIA	2	2	.	.	.	.	.	.	.	.
612 IRAQ	1	1	.	.	.	.	.	.	.	.

Destination CTCI	Value 1000 ECU EUR 10	Deutschland	France	Italia	Nederland	Belg.-Lux.	UK	Ireland	Danmark	Ελλάδα
871.03										
038 AUTRICHE	161	56	.	.	.	3	102	.	.	.
042 ESPAGNE	315	104	.	.	.	.	211	.	.	.
048 YOUGOSLAVIE	314	307	.	7	.	.	.	.	.	.
056 U.R.S.S.	945	576	.	.	.	20	349	.	.	.
058 RD.ALLEMANDE	383	.	.	.	.	.	383	.	.	.
062 TCHECOSLOVAQ	234	1	.	.	.	.	233	.	.	.
068 BULGARIE	164	164	.	.	.	.	.	.	.	.
208 ALGERIE	195	36	135	24	.	.	.	.	.	.
220 EGYPTE	404	123	225	.	.	.	56	.	.	.
390 AFR. DU SUD	141	27	.	.	.	.	114	.	.	.
400 ETATS-UNIS	7309	2210	1	11	.	.	5087	.	.	.
404 CANADA	604	159	.	.	.	.	445	.	.	.
412 MEXIQUE	181	181	.	.	.	.	.	.	.	.
508 BRESIL	509	508	.	.	.	1	.	.	.	.
612 IRAK	411	265	123	.	.	20	3	.	.	.
616 IRAN	130	128	.	.	.	.	2	.	.	.
664 INDE	408	115	.	.	.	.	293	.	.	.
720 CHINE	909	115	.	43	.	.	751	.	.	.
732 JAPON	811	12	1	.	.	4	794	.	.	.
736 T'AI-WAN	521	368	.	.	.	.	153	.	.	.
740 HONG-KONG	423	147	.	.	.	.	276	.	.	.
800 AUSTRALIE	129	8	.	.	.	.	121	.	.	.
1000 M O N D E	**27082**	**9853**	**945**	**165**	**.**	**144**	**15908**	**66**	**1**	**.**
1010 INTRA-CE	**9575**	**3628**	**165**	**60**	**.**	**65**	**5590**	**66**	**1**	**.**
1011 EXTRA-CE	**17506**	**6224**	**780**	**105**	**.**	**79**	**10318**	**.**	**.**	**.**
1020 CLASSE 1	10882	3454	2	18	.	12	7396	.	.	.
1021 A E L E	1204	620	.	.	.	8	576	.	.	.
1030 CLASSE 2	3971	1902	777	43	.	47	1202	.	.	.
1031 ACP (63)	116	16	67	1	.	17	15	.	.	.
1040 CLASSE 3	2652	868	1	43	.	20	1720	.	.	.
871.04 MICROSCOPES OPTIQUES, APP. MICROPHOTO-CINE										
001 FRANCE	9551	7315	.	114	955	780	370	.	17	.
002 BELG.-LUXBG.	1648	1343	72	11	171	.	51	.	.	.
003 PAYS-BAS	2586	2361	8	1	.	57	154	4	1	.
004 RF ALLEMAGNE	1792	.	234	140	724	214	378	43	59	.
005 ITALIE	6337	6009	46	.	32	106	135	.	9	.
006 ROYAUME-UNI	6689	6010	154	8	39	446	.	8	24	.
007 IRLANDE	314	107	3	.	27	.	177	.	.	.
008 DANEMARK	811	757	.	.	22	2	20	10	.	.
009 GRECE	352	301	3	1	47	.	.	.	.	.
028 NORVEGE	636	590	3	3	13	5	7	.	15	.
030 SUEDE	1980	1717	167	.	3	32	50	.	11	.
032 FINLANDE	701	683	.	.	.	8	10	.	.	.
036 SUISSE	3511	3207	16	98	68	11	106	3	.	2
038 AUTRICHE	2124	2039	15	1	18	14	32	.	5	.
040 PORTUGAL	783	739	2	15	12	15	.	.	.	.
042 ESPAGNE	2038	1905	62	9	11	6	7	.	38	.
048 YOUGOSLAVIE	535	499	6	13	.	2	15	.	.	.
052 TURQUIE	510	270	.	100	86	33	21	.	.	.
056 U.R.S.S.	7736	7585	61	.	.	.	90	.	.	.
060 POLOGNE	134	127	1	.	2	4	.	.	.	.
062 TCHECOSLOVAQ	371	318	.	1	29	9	14	.	.	.
064 HONGRIE	296	261	.	.	35	.	.	.	.	.
068 BULGARIE	528	470	58	.	.	.	.	.	.	.
204 MAROC	296	169	112	.	.	15	.	.	.	.
208 ALGERIE	1333	1249	78	.	2	4	.	.	.	.
212 TUNISIE	367	338	26	1	.	2	.	.	.	.
216 LIBYE	686	683	.	1	.	.	2	.	.	.
220 EGYPTE	797	547	158	5	52	9	26	.	.	.
272 COTE IVOIRE	113	80	33	.	.	.	.	.	.	.
288 NIGERIA	564	422	16	.	23	.	100	.	3	.
302 CAMEROUN	339	47	289	1	.	.	2	.	.	.
314 GABON	111	79	32	.	.	.	.	.	.	.
318 CONGO	774	2	770	.	.	.	2	.	.	.
322 ZAIRE	106	60	.	.	10	36	.	.	.	.
346 KENYA	150	126	.	3	6	2	9	.	4	.
352 TANZANIE	155	87	.	12	16	.	27	.	13	.
390 AFR. DU SUD	1456	1404	.	1	.	.	51	.	.	.
400 ETATS-UNIS	38939	37464	34	4	127	7	1303	.	.	.
404 CANADA	5012	4801	.	1	.	.	210	.	.	.
412 MEXIQUE	408	381	7	.	.	.	20	.	.	.
436 COSTA RICA	103	103	.	.	.	.	.	.	.	.
448 CUBA	102	89	.	.	.	.	.	.	13	.
462 MARTINIQUE	156	.	156	.	.	.	.	.	.	.
480 COLOMBIE	461	458	.	.	.	.	.	.	3	.
484 VENEZUELA	170	170	.	.	.	.	.	.	.	.
504 PEROU	122	114	3	.	.	.	2	.	3	.
508 BRESIL	1440	1057	14	.	.	1	368	.	.	.
512 CHILI	322	317	.	.	.	3	2	.	.	.
528 ARGENTINE	798	791	.	.	.	.	.	.	7	.
604 LIBAN	240	210	11	.	14	5	.	.	.	.
608 SYRIE	310	301	7	.	.	2	.	.	.	.
612 IRAK	287	284	1	.	.	.	2	.	.	.

Destination SITC	Quantity 1000 kg Quantités	EUR 10	Deutschland	France	Italia	Nederland	Belg.-Lux.	UK	Ireland	Danmark	Ἑλλάδα
871.04											
616	IRAN	27	26	.	.	.	.	1	.	.	.
624	ISRAEL	7	4	.	.	.	.	3	.	.	.
628	JORDAN	1	1	.	.	.	.	.	.	.	.
632	SAUDI ARABIA	14	9	2	.	.	1	2	.	.	.
636	KUWAIT	1	1	.	.	.	.	.	.	.	.
647	U.A.EMIRATES	1	1	.	.	.	.	.	.	.	.
662	PAKISTAN	2	2	.	.	.	.	.	.	.	.
664	INDIA	9	9	.	.	.	.	.	.	.	.
676	BURMA	1	1	.	.	.	.	.	.	.	.
680	THAILAND	3	2	.	.	1	.	.	.	.	.
700	INDONESIA	3	1	1	1	.	.	.	.	.	.
701	MALAYSIA	1	1	.	.	.	.	.	.	.	.
706	SINGAPORE	3	3	.	.	.	.	.	.	.	.
708	PHILIPPINES	1	1	.	.	.	.	.	.	.	.
720	CHINA	46	46	.	.	.	.	.	.	.	.
728	SOUTH KOREA	6	5	1	.	.	.	.	.	.	.
732	JAPAN	40	30	.	.	5	.	5	.	.	.
736	TAIWAN	4	4	.	.	.	.	.	.	.	.
740	HONG KONG	8	7	.	.	.	.	1	.	.	.
800	AUSTRALIA	10	9	.	.	.	.	1	.	.	.
804	NEW ZEALAND	1	1	.	.	.	.	.	.	.	.
1000	**W O R L D**	**1072**	**865**	**32**	**31**	**54**	**22**	**64**	**1**	**3**	**.**
1010	**INTRA-EC**	**319**	**204**	**8**	**27**	**38**	**20**	**20**	**1**	**1**	**.**
1011	**EXTRA-EC**	**754**	**661**	**24**	**4**	**16**	**3**	**44**	**.**	**2**	**.**
1020	CLASS 1	478	434	4	3	9	1	26	.	1	.
1021	EFTA COUNTR.	98	89	2	2	3	.	2	.	.	.
1030	CLASS 2	172	129	18	1	5	2	16	.	1	.
1031	ACP (63)	21	6	8	.	2	.	5	.	.	.
1040	CLASS 3	103	98	2	.	2	.	1	.	.	.
871.09	**OPTICAL APPLIANCES AND INSTRUMENTS (BUT NOT INCLUDING LIGHTING APPLIANCES OTHER THAN SEARCHLIGHTS OR SPOTLIGHTS), N.E.S.; LASERS (OTHER THAN LASER DIODES)**										
	UK: NO BREAKDOWN BY COUNTRIES FOR CERTAIN OPTICAL APPLIANCES AND INSTRUMENTS										
001	FRANCE	259	147	.	38	19	40	13	.	1	1
002	BELG.-LUXBG.	177	28	68	22	49	.	10	.	.	.
003	NETHERLANDS	168	111	7	2	.	13	34	.	1	.
004	FR GERMANY	231	.	40	54	19	27	89	.	2	.
005	ITALY	76	52	9	.	1	6	8	.	.	.
006	UTD. KINGDOM	208	47	35	43	13	66	.	1	2	1
007	IRELAND	13	2	.	.	.	.	11	.	.	.
008	DENMARK	27	15	.	.	1	3	8	.	.	.
009	GREECE	30	9	.	12	.	9	.	.	.	.
024	ICELAND	4	2	.	.	.	.	2	.	.	.
028	NORWAY	23	8	2	4	1	3	3	.	2	.
030	SWEDEN	48	21	9	.	1	6	8	.	3	.
032	FINLAND	59	12	1	1	30	7	7	.	1	.
036	SWITZERLAND	75	44	13	2	.	8	8	.	.	.
038	AUSTRIA	61	44	1	6	1	7	2	.	.	.
040	PORTUGAL	77	2	2	.	1	69	3	.	.	.
042	SPAIN	36	11	13	4	.	1	7	.	.	.
048	YUGOSLAVIA	20	6	11	.	2	.	1	.	.	.
052	TURKEY	5	3	1	.	.	.	.	.	1	.
056	SOVIET UNION	13	11	1	.	.	.	1	.	.	.
062	CZECHOSLOVAK	6	3	.	.	.	1	2	.	.	.
064	HUNGARY	6	.	1	1	.	4	.	.	.	.
068	BULGARIA	5	4	.	.	.	1	.	.	.	.
204	MOROCCO	16	.	16	.	.	.	.	.	.	.
208	ALGERIA	91	.	86	.	2	.	3	.	.	.
212	TUNISIA	12	.	12	.	.	.	.	.	.	.
216	LIBYA	13	11	1	1	.	.	.	.	.	.
220	EGYPT	12	3	7	.	.	.	2	.	.	.
272	IVORY COAST	5	.	4	.	.	1	.	.	.	.
288	NIGERIA	17	.	.	1	2	.	14	.	.	.
302	CAMEROON	3	.	3	.	.	.	.	.	.	.
346	KENYA	2	2	.	.	.	.	.	.	.	.
390	SOUTH AFRICA	15	6	.	1	1	5	2	.	.	.
395	LESOTHO	.	.	.	.	.	.	.	.	.	.
400	USA	225	118	22	31	8	13	30	.	.	3
404	CANADA	11	3	.	1	.	.	7	.	.	.
462	MARTINIQUE	3	.	3	.	.	.	.	.	.	.
508	BRAZIL	38	1	.	.	.	.	37	.	.	.
512	CHILE	9	1	6	1	.	1	.	.	.	.
528	ARGENTINA	2	2	.	.	.	.	.	.	.	.
600	CYPRUS	13	.	.	.	.	1	8	.	.	4
604	LEBANON	3	.	1	1	.	.	1	.	.	.
608	SYRIA	9	3	.	.	.	5	1	.	.	.
612	IRAQ	11	3	5	2	.	.	1	.	.	.
616	IRAN	15	3	8	.	4	.	.	.	.	.
624	ISRAEL	18	3	1	3	.	4	4	.	3	.
628	JORDAN	4	1	.	.	.	2	1	.	.	.
632	SAUDI ARABIA	220	3	14	49	.	141	9	.	.	4
636	KUWAIT	22	1	9	.	.	5	1	.	6	.
644	QATAR	1	.	1	.	.	.	.	.	.	.
647	U.A.EMIRATES	14	4	2	.	1	3	4	.	.	.

Destination CTCI	Value 1000 ECU Valeurs	EUR 10	Deutschland	France	Italia	Nederland	Belg.-Lux.	UK	Ireland	Danmark	Ἑλλάδα
871.04											
616	IRAN	3969	3959	5	.	.	.	5	.	.	.
624	ISRAEL	999	957	.	1	11	11	19	.	.	.
628	JORDANIE	290	280	.	.	3	7	.	.	.	.
632	ARABIE SAOUD	1817	1521	53	4	8	84	147	.	.	.
636	KOWEIT	196	183	13	.	.	.	.	.	.	.
647	EMIRATS ARAB	331	213	21	6	32	6	53	.	.	.
662	PAKISTAN	417	411	.	.	.	.	3	.	3	.
664	INDE	2145	2074	10	.	.	.	61	.	.	.
676	BIRMANIE	292	289	.	.	.	.	3	.	.	.
680	THAILANDE	276	237	.	.	31	.	2	.	6	.
700	INDONESIE	237	128	90	5	6	.	5	.	3	.
701	MALAYSIA	132	131	.	.	1	.	.	.	.	.
706	SINGAPOUR	449	444	.	.	.	.	5	.	.	.
708	PHILIPPINES	135	118	.	.	2	.	9	.	6	.
720	CHINE	9913	9851	1	.	.	.	61	.	.	.
728	COREE DU SUD	994	795	143	.	.	.	56	.	.	.
732	JAPON	4892	4401	10	7	50	.	424	.	.	.
736	T'AI-WAN	920	848	.	.	.	.	72	.	.	.
740	HONG-KONG	1393	1310	4	.	.	4	75	.	.	.
800	AUSTRALIE	1129	1069	.	.	7	.	53	.	.	.
804	NOUV.ZELANDE	246	241	.	.	.	.	5	.	.	.
1000	**M O N D E**	**141439**	**127336**	**3423**	**586**	**2747**	**1984**	**4974**	**80**	**307**	**2**
1010	**INTRA-CE**	**30082**	**24202**	**522**	**274**	**2017**	**1606**	**1285**	**66**	**110**	**.**
1011	**EXTRA-CE**	**111354**	**103135**	**2901**	**312**	**727**	**378**	**3689**	**14**	**196**	**2**
1020	CLASSE 1	64655	61159	319	251	394	133	2307	14	76	2
1021	A E L E	9806	9048	202	117	113	85	205	3	31	2
1030	CLASSE 2	27388	23143	2424	60	267	207	1201	.	86	.
1031	ACP (63)	3124	1365	1314	33	78	55	231	.	48	.
1040	CLASSE 3	19311	18833	158	1	66	38	182	.	33	.
871.09	**APPAREILS OU INSTRUMENTS OPTIQUES, NDA.**										
	UK: PAS DE VENTILATION PAR PAYS POUR CERTAINS APPAREILS OU INSTRUMENTS D'OPTIQUE										
001	FRANCE	82510	78480	.	364	1690	786	1151	.	26	13
002	BELG.-LUXBG.	20924	1571	1227	189	15997	.	1907	.	32	1
003	PAYS-BAS	30090	26015	1203	23	.	754	2008	.	82	5
004	RF ALLEMAGNE	24346	.	9583	2432	4071	1629	6369	.	259	3
005	ITALIE	7146	4185	833	.	391	130	1600	.	6	1
006	ROYAUME-UNI	23564	10268	3076	2100	4616	3157	.	140	181	26
007	IRLANDE	970	99	1	2	.	1	862	.	5	.
008	DANEMARK	1895	976	43	2	131	61	682	.	.	.
009	GRECE	1610	1285	18	126	18	108	55	.	.	.
024	ISLANDE	133	58	3	.	.	2	65	.	5	.
028	NORVEGE	1490	706	69	12	108	130	346	.	119	.
030	SUEDE	3176	1825	198	16	343	131	551	.	112	.
032	FINLANDE	1986	1037	67	16	200	108	514	.	44	.
036	SUISSE	5625	3962	454	91	59	145	891	.	23	.
038	AUTRICHE	3695	3110	44	46	141	146	201	.	7	.
040	PORTUGAL	28526	108	78	2	580	27623	135	.	.	.
042	ESPAGNE	2215	981	927	88	25	10	183	.	1	.
048	YOUGOSLAVIE	5395	358	3130	.	569	11	1327	.	.	.
052	TURQUIE	589	514	20	25	.	.	17	.	13	.
056	U.R.S.S.	993	757	130	15	.	1	90	.	.	.
062	TCHECOSLOVAQ	474	292	.	.	13	52	95	.	22	.
064	HONGRIE	129	46	34	3	.	36	10	.	.	.
068	BULGARIE	325	189	65	.	.	45	26	.	.	.
204	MAROC	331	6	317	4	.	2	2	.	.	.
208	ALGERIE	4239	51	2058	1	2083	10	31	.	5	.
212	TUNISIE	357	31	234	21	.	71	.	.	.	.
216	LIBYE	263	231	5	17	.	.	10	.	.	.
220	EGYPTE	719	218	243	.	1	.	257	.	.	.
272	COTE IVOIRE	132	3	116	1	.	10	2	.	.	.
288	NIGERIA	9506	6	34	9	27	1	9427	.	2	.
302	CAMEROUN	225	10	103	.	.	1	111	.	.	.
346	KENYA	123	60	.	.	2	.	61	.	.	.
390	AFR. DU SUD	836	320	5	34	216	58	199	.	4	.
395	LESOTHO	136	.	.	.	.	.	136	.	.	.
400	ETATS-UNIS	22243	13879	2017	614	749	862	3736	3	331	52
404	CANADA	907	514	47	16	2	1	308	.	19	.
462	MARTINIQUE	107	.	107	.	.	.	.	.	.	.
508	BRESIL	10349	122	53	14	.	.	10160	.	.	.
512	CHILI	417	123	29	6	.	31	228	.	.	.
528	ARGENTINE	379	303	26	10	.	40	.	.	.	.
600	CHYPRE	6315	4	4	.	2	10	6232	.	.	63
604	LIBAN	137	67	33	6	.	3	26	.	.	.
608	SYRIE	194	59	4	.	.	100	31	.	.	.
612	IRAK	1701	150	542	18	.	.	991	.	.	.
616	IRAN	416	196	170	1	39	.	10	.	.	.
624	ISRAEL	921	253	79	52	41	74	321	.	97	4
628	JORDANIE	955	339	148	.	.	76	392	.	.	.
632	ARABIE SAOUD	6257	275	3241	430	.	1299	934	.	.	78
636	KOWEIT	609	73	89	1	.	58	73	.	315	.
644	QATAR	946	14	648	.	.	.	284	.	.	.
647	EMIRATS ARAB	861	93	126	18	19	48	557	.	.	.

Tab. 1

Export

January - December 1983 Janvier - Décembre

Destination SITC	Quantity 1000 kg Quantités									
	EUR 10	Deutschland	France	Italia	Nederland	Belg.-Lux.	UK	Ireland	Danmark	Ελλάδα
871.09										
649 OMAN	5	.	.	.	.	2	3	.	.	.
662 PAKISTAN	.	.	.	.	.	.	.	.	.	.
664 INDIA	11	3	.	.	2	.	6	.	.	.
680 THAILAND	3	.	2	.	.	.	1	.	.	.
700 INDONESIA	5	1	2	.	2	.	.	.	.	.
701 MALAYSIA	3	.	.	.	1	.	2	.	.	.
703 BRUNEI	9	.	.	.	3	.	6	.	.	.
706 SINGAPORE	11	.	1	2	.	.	8	.	.	.
720 CHINA	3	3	.	.	.	.	.	.	.	.
728 SOUTH KOREA	14	2	10	.	.	.	2	.	.	.
732 JAPAN	37	29	1	3	.	.	4	.	.	.
736 TAIWAN	4	2	2	.	.	.	.	.	.	.
740 HONG KONG	7	2	.	3	.	.	2	.	.	.
800 AUSTRALIA	10	5	.	3	.	.	2	.	.	.
1000 W O R L D	**2634**	**817**	**465**	**294**	**166**	**460**	**392**	**1**	**25**	**14**
1010 INTRA-EC	**1191**	**411**	**160**	**171**	**102**	**164**	**174**	**1**	**6**	**2**
1011 EXTRA-EC	**1445**	**407**	**305**	**124**	**64**	**296**	**218**	**.**	**19**	**12**
1020 CLASS 1	708	314	79	55	45	119	85	.	8	3
1021 EFTA COUNTR.	346	133	29	12	34	100	32	.	6	.
1030 CLASS 2	696	70	223	66	18	170	129	.	11	9
1031 ACP (63)	55	7	23	2	3	3	17	.	.	.
1040 CLASS 3	38	22	3	2	.	7	4	.	.	.
872.01 DENTAL INSTRUMENTS AND APPLIANCES										
001 FRANCE	366	199	.	130	8	3	10	1	15	.
002 BELG.-LUXBG.	121	63	18	12	20	.	1	.	7	.
003 NETHERLANDS	126	63	19	14	.	12	5	4	9	.
004 FR GERMANY	161	.	19	67	35	2	13	2	20	3
005 ITALY	238	185	35	.	5	.	7	1	5	.
006 UTD. KINGDOM	85	50	10	18	2	.	.	4	1	.
007 IRELAND	12	2	.	1	.	.	9	.	.	.
008 DENMARK	17	13	.	2	.	.	2	.	.	.
009 GREECE	47	12	1	34	.	.	.	.	.	.
025 FAROE ISLES	3	.	.	.	.	.	.	.	3	.
028 NORWAY	40	17	1	1	.	.	3	.	18	.
030 SWEDEN	61	31	3	1	3	1	2	.	20	.
032 FINLAND	31	20	.	2	.	.	2	.	7	.
036 SWITZERLAND	163	82	35	36	2	3	1	.	4	.
038 AUSTRIA	93	63	1	21	1	5	1	.	1	.
040 PORTUGAL	35	12	1	22	.	.	.	.	.	.
042 SPAIN	195	57	4	130	1	.	3	.	.	.
048 YUGOSLAVIA	57	57	.	.	.	.	.	.	.	.
052 TURKEY	19	13	.	6	.	.	.	.	.	.
056 SOVIET UNION	7	7	.	.	.	.	.	.	.	.
060 POLAND	11	6	1	1	.	.	3	.	.	.
062 CZECHOSLOVAK	2	2	.	.	.	.	.	.	.	.
064 HUNGARY	2	2	.	.	.	.	.	.	.	.
066 ROMANIA	.	.	.	.	.	.	.	.	.	.
068 BULGARIA	7	7	.	.	.	.	.	.	.	.
204 MOROCCO	22	18	3	1	.	.	.	.	.	.
208 ALGERIA	74	25	49	.	.	.	.	.	.	.
212 TUNISIA	19	4	5	9	.	1	.	.	.	.
216 LIBYA	28	19	9	.	.	.	.	.	.	.
220 EGYPT	18	6	3	5	3	.	1	.	.	.
224 SUDAN	3	3	.	.	.	.	.	.	.	.
228 MAURITANIA	3	.	3	.	.	.	.	.	.	.
248 SENEGAL	3	.	2	1	.	.	.	.	.	.
272 IVORY COAST	4	1	3	.	.	.	.	.	.	.
288 NIGERIA	5	2	.	.	.	.	3	.	.	.
314 GABON	3	.	3	.	.	.	.	.	.	.
322 ZAIRE	3	1	.	.	.	2	.	.	.	.
346 KENYA	1	1	.	.	.	.	.	.	.	.
370 MADAGASCAR	10	.	10	.	.	.	.	.	.	.
372 REUNION	9	.	9	.	.	.	.	.	.	.
390 SOUTH AFRICA	20	11	.	4	.	.	5	.	.	.
400 USA	195	100	9	30	2	.	50	4	.	.
404 CANADA	16	11	3	.	.	.	2	.	.	.
412 MEXICO	2	2	.	.	.	.	.	.	.	.
436 COSTA RICA	.	.	.	.	.	.	.	.	.	.
448 CUBA	4	3	.	.	.	.	1	.	.	.
458 GUADELOUPE	5	1	4	.	.	.	.	.	.	.
462 MARTINIQUE	3	1	2	.	.	.	.	.	.	.
480 COLOMBIA	11	11	.	.	.	.	.	.	.	.
500 ECUADOR	3	1	.	2	.	.	.	.	.	.
504 PERU	1	1	.	.	.	.	.	.	.	.
508 BRAZIL	2	2	.	.	.	.	.	.	.	.
512 CHILE	11	7	1	3	.	.	.	.	.	.
528 ARGENTINA	3	3	.	.	.	.	.	.	.	.
600 CYPRUS	7	1	.	6	.	.	.	.	.	.
604 LEBANON	34	18	5	7	.	.	1	.	1	2
608 SYRIA	8	1	.	7	.	.	.	.	.	.
612 IRAQ	213	209	.	3	.	.	1	.	.	.
616 IRAN	273	253	2	14	.	.	4	.	.	.
624 ISRAEL	54	17	3	23	.	.	4	.	7	.

Destination CTCI	Value 1000 ECU Valeurs									
	EUR 10	Deutschland	France	Italia	Nederland	Belg.-Lux.	UK	Ireland	Danmark	Ελλάδα
871.09										
649 OMAN	1576	11	.	.	5	15	1545	.	.	.
662 PAKISTAN	194	17	37	.	.	.	140	.	.	.
664 INDE	2372	315	18	9	1178	.	852	.	.	.
680 THAILANDE	239	33	42	14	3	.	147	.	.	.
700 INDONESIE	791	92	93	3	17	.	586	.	.	.
701 MALAYSIA	148	36	7	2	12	.	89	.	.	2
703 BRUNEI	3827	1	.	.	37	.	3789	.	.	.
706 SINGAPOUR	2978	139	16	33	6	5	2777	.	2	.
720 CHINE	594	500	6	4	57	5	22	.	.	.
728 COREE DU SUD	1866	211	502	5	.	.	1148	.	.	.
732 JAPON	3531	2910	80	22	4	4	511	.	.	.
736 T'AI-WAN	438	341	70	12	.	.	15	.	.	.
740 HONG-KONG	642	194	17	67	2	6	356	.	.	.
800 AUSTRALIE	958	610	5	54	100	6	183	.	.	.
1000 M O N D E	**341115**	**160303**	**33268**	**7208**	**33620**	**38022**	**66467**	**143**	**1837**	**247**
1010 INTRA-CE	**193057**	**122879**	**15986**	**5239**	**26914**	**6626**	**14633**	**140**	**591**	**49**
1011 EXTRA-CE	**148058**	**37424**	**17283**	**1968**	**6705**	**31395**	**51834**	**3**	**1246**	**198**
1020 CLASSE 1	81623	30993	7180	1054	3100	29250	9284	3	707	52
1021 A E L E	44632	10807	913	182	1431	28285	2703	.	311	.
1030 CLASSE 2	63673	4548	9847	884	3535	1989	42217	.	506	147
1031 ACP (63)	11006	185	604	90	53	87	9983	.	4	.
1040 CLASSE 3	2763	1884	255	32	71	156	332	.	33	.
872.01 INSTRUMENTS ET APPAREILS PR L'ART DENTAIRE										
001 FRANCE	18773	13190	.	3316	243	528	468	241	787	.
002 BELG.-LUXBG.	5093	3470	376	316	601	.	73	.	257	.
003 PAYS-BAS	7740	5693	367	277	.	343	288	115	657	.
004 RF ALLEMAGNE	7390	.	1759	1700	1435	197	961	130	1188	20
005 ITALIE	17351	14071	2120	.	341	54	257	241	267	.
006 ROYAUME-UNI	5223	3749	431	425	97	18	.	280	223	.
007 IRLANDE	640	166	1	21	16	.	436	.	.	.
008 DANEMARK	2235	2031	14	66	7	.	90	27	.	.
009 GRECE	1736	878	82	758	4	1	10	.	3	.
025 ILES FEROE	124	.	.	.	.	.	.	.	124	.
028 NORVEGE	2983	1498	35	19	.	18	184	.	1229	.
030 SUEDE	5849	3847	222	70	60	35	152	87	1376	.
032 FINLANDE	2936	2235	22	48	4	2	61	.	564	.
036 SUISSE	16245	8423	6356	774	129	43	29	.	491	.
038 AUTRICHE	6905	5774	103	708	35	101	85	.	99	.
040 PORTUGAL	1444	828	40	549	.	.	27	.	.	.
042 ESPAGNE	5723	3202	270	2066	30	6	124	12	13	.
048 YOUGOSLAVIE	3998	3963	.	35	.	.	.	.	.	.
052 TURQUIE	1351	1126	1	194	.	2	7	10	11	.
056 U.R.S.S.	541	539	.	.	.	.	2	.	.	.
060 POLOGNE	561	346	108	66	.	.	41	.	.	.
062 TCHECOSLOVAQ	416	403	.	.	.	.	.	13	.	.
064 HONGRIE	313	295	.	.	1	.	17	.	.	.
066 ROUMANIE	123	123	.	.	.	.	.	.	.	.
068 BULGARIE	973	968	.	3	.	.	2	.	.	.
204 MAROC	754	607	136	9	.	.	2	.	.	.
208 ALGERIE	3211	1852	1352	7	.	.	.	.	.	.
212 TUNISIE	592	206	154	225	.	4	3	.	.	.
216 LIBYE	3052	2730	267	.	.	.	55	.	.	.
220 EGYPTE	665	314	119	124	61	.	46	1	.	.
224 SOUDAN	104	83	.	6	.	.	15	.	.	.
228 MAURITANIE	160	.	160	.	.	.	.	.	.	.
248 SENEGAL	144	7	121	16	.	.	.	.	.	.
272 COTE IVOIRE	103	29	69	5	.	.	.	.	.	.
288 NIGERIA	256	108	9	.	3	.	136	.	.	.
314 GABON	156	7	130	19	.	.	.	.	.	.
322 ZAIRE	101	52	4	.	.	38	7	.	.	.
346 KENYA	119	105	.	.	.	.	7	.	7	.
370 MADAGASCAR	638	.	633	.	.	.	5	.	.	.
372 REUNION	307	1	306	.	.	.	.	.	.	.
390 AFR. DU SUD	1216	897	30	66	.	.	187	22	14	.
400 ETATS-UNIS	22678	16058	393	665	72	31	1753	3637	69	.
404 CANADA	2228	1602	187	24	.	.	204	209	2	.
412 MEXIQUE	238	213	14	11	.	.	.	.	.	.
436 COSTA RICA	118	105	3	.	.	.	.	10	.	.
448 CUBA	750	721	.	.	.	.	29	.	.	.
458 GUADELOUPE	146	18	119	9	.	.	.	.	.	.
462 MARTINIQUE	100	26	73	1	.	.	.	.	.	.
480 COLOMBIE	1304	1246	.	3	.	.	49	6	.	.
500 EQUATEUR	166	140	2	24	.	.	.	.	.	.
504 PEROU	103	96	4	1	.	2	.	.	.	.
508 BRESIL	523	462	3	.	.	1	37	20	.	.
512 CHILI	684	518	30	104	9	.	10	13	.	.
528 ARGENTINE	604	566	11	8	.	19	.	.	.	.
600 CHYPRE	214	83	1	127	.	.	2	.	1	.
604 LIBAN	1485	1071	124	198	.	.	53	.	13	26
608 SYRIE	434	188	23	221	.	.	2	.	.	.
612 IRAK	4777	4654	14	58	.	.	51	.	.	.
616 IRAN	7783	7430	55	152	.	.	112	34	.	.
624 ISRAEL	2475	1579	88	481	.	.	109	6	212	.

Destination / SITC	Quantity 1000 kg / Quantités: EUR 10	Deutschland	France	Italia	Nederland	Belg.-Lux.	UK	Ireland	Danmark	Ελλάδα
872.01										
628 JORDAN	6	1	.	5	.	.	.	.	.	.
632 SAUDI ARABIA	93	48	9	20	1	.	15	.	.	.
636 KUWAIT	14	10	.	4	.	.	.	.	.	.
640 BAHRAIN	3	2	.	1	.	.	.	.	.	.
644 QATAR	3	1	.	2	.	.	.	.	.	.
647 U.A.EMIRATES	13	6	1	4	.	.	2	.	.	.
649 OMAN	4	3	.	.	.	.	1	.	.	.
652 NORTH YEMEN	2	1	.	1	.	.	.	.	.	.
662 PAKISTAN	8	8	.	.	.	.	.	.	.	.
664 INDIA	6	6	.	.	.	.	.	.	.	.
676 BURMA	1	1	.	.	.	.	.	.	.	.
680 THAILAND	8	7	.	1	.	.	.	.	.	.
700 INDONESIA	15	12	.	2	1	.	.	.	.	.
701 MALAYSIA	6	3	.	3	.	.	.	.	.	.
706 SINGAPORE	8	5	.	2	.	.	1	.	.	.
708 PHILIPPINES	7	1	.	5	.	.	1	.	.	.
720 CHINA	3	3	.	.	.	.	.	.	.	.
728 SOUTH KOREA	5	2	1	2	.	.	.	.	.	.
732 JAPAN	70	57	7	.	.	.	2	1	3	.
736 TAIWAN	8	7	.	1	.	.	.	.	.	.
740 HONG KONG	18	10	.	1	.	.	7	.	.	.
800 AUSTRALIA	40	29	1	5	.	.	5	.	.	.
804 NEW ZEALAND	4	3	.	.	.	.	1	.	.	.
1000 W O R L D	**3353**	**1924**	**313**	**671**	**83**	**32**	**182**	**16**	**127**	**5**
1010 INTRA-EC	**1175**	**587**	**103**	**279**	**69**	**17**	**48**	**12**	**57**	**3**
1011 EXTRA-EC	**2181**	**1337**	**210**	**392**	**15**	**15**	**134**	**6**	**70**	**2**
1020 CLASS 1	1041	563	64	258	8	9	77	5	57	.
1021 EFTA COUNTR.	421	224	40	82	6	9	10	.	50	.
1030 CLASS 2	1103	745	145	133	6	6	53	.	13	2
1031 ACP (63)	65	10	34	2	1	4	12	.	2	.
1040 CLASS 3	35	29	1	1	.	.	4	.	.	.
872.02 MEDICAL, SURGICAL AND VETERINARY INSTRUMENTS (INCLUDING OPHTHALMIC INSTRUMENTS) AND APPLIANCES (OTHER THAN ELECTRO-MEDICAL APPARATUS)										
001 FRANCE	10177	1599	.	1185	208	1587	1584	3795	219	.
002 BELG.-LUXBG.	3134	707	335	315	262	.	550	920	45	.
003 NETHERLANDS	4499	707	68	140	.	1028	688	1733	135	.
004 FR GERMANY	6209	.	601	986	394	470	1526	1460	772	.
005 ITALY	4391	1175	1083	.	194	693	597	399	250	.
006 UTD. KINGDOM	10041	266	237	231	146	547	.	8399	215	.
007 IRELAND	1081	50	36	5	4	131	840	.	15	.
008 DENMARK	684	213	31	53	25	64	100	198	.	.
009 GREECE	662	48	31	404	32	20	70	25	32	.
024 ICELAND	35	8	.	.	.	1	8	.	18	.
025 FAROE ISLES	8	.	.	.	.	.	.	.	8	.
028 NORWAY	634	117	8	11	5	118	152	122	101	.
030 SWEDEN	2165	407	31	21	22	211	926	228	319	.
032 FINLAND	604	233	8	12	9	59	66	81	136	.
036 SWITZERLAND	2129	1005	78	267	19	92	144	331	193	.
038 AUSTRIA	1279	863	38	195	17	19	52	26	69	.
040 PORTUGAL	438	91	65	72	5	31	63	23	88	.
042 SPAIN	1603	371	164	364	53	199	307	101	44	.
043 ANDORRA	6	1	4	1	.	.	.	.	.	.
046 MALTA	36	1	17	6	.	.	8	.	4	.
048 YUGOSLAVIA	414	38	15	189	114	41	13	3	1	.
052 TURKEY	138	52	4	25	1	32	13	3	8	.
056 SOVIET UNION	97	52	10	4	10	.	19	.	2	.
058 GERMAN DEM.R	27	.	5	.	9	.	3	.	10	.
060 POLAND	428	224	14	56	6	.	102	.	26	.
062 CZECHOSLOVAK	20	7	1	1	.	2	8	.	1	.
064 HUNGARY	368	221	4	48	13	.	12	.	70	.
066 ROMANIA	43	9	5	22	.	.	2	.	5	.
068 BULGARIA	192	35	6	19	127	2	3	.	.	.
202 CANARY ISLES	54	31	9	4	.	2	5	.	3	.
204 MOROCCO	98	7	60	21	.	.	2	.	8	.
208 ALGERIA	435	83	205	92	18	14	12	2	9	.
212 TUNISIA	217	54	123	24	1	6	3	.	6	.
216 LIBYA	405	208	18	22	6	.	70	1	80	.
220 EGYPT	503	85	85	206	4	47	60	5	7	4
224 SUDAN	88	7	7	36	5	1	11	.	16	5
228 MAURITANIA	68	.	22	.	46	.	.	.	.	.
232 MALI	31	.	27	.	.	4	.	.	.	.
236 UPPER VOLTA	11	.	9	2	.	.	.	.	.	.
240 NIGER	18	2	10	2	.	.	4	.	.	.
244 CHAD	11	1	1	.	.	9	.	.	.	.
248 SENEGAL	24	.	17	5	.	1	1	.	.	.
252 GAMBIA	8	.	.	.	.	.	8	.	.	.
257 GUINEA BISS.	11	.	.	.	11	.	.	.	.	.
260 GUINEA	26	23	2	.	.	1	.	.	.	.
264 SIERRA LEONE	15	2	3	.	1	1	8	.	.	.
268 LIBERIA	19	13	.	1	.	1	2	.	2	.
272 IVORY COAST	59	1	57	.	.	.	1	.	.	.
276 GHANA	68	13	1	13	9	17	15	.	.	.
280 TOGO	12	1	9	2	.	.	.	.	.	.

Destination / CTCI	Value 1000 ECU / Valeurs: EUR 10	Deutschland	France	Italia	Nederland	Belg.-Lux.	UK	Ireland	Danmark	Ελλάδα
872.01										
628 JORDANIE	305	109	.	153	.	2	34	.	7	.
632 ARABIE SAOUD	5094	3244	367	396	244	21	782	.	40	.
636 KOWEIT	532	432	.	63	.	.	37	.	.	.
640 BAHREIN	176	156	.	15	.	.	5	.	.	.
644 QATAR	186	133	8	35	.	.	10	.	.	.
647 EMIRATS ARAB	711	425	58	78	.	.	150	.	.	.
649 OMAN	195	175	8	.	.	.	12	.	.	.
652 YEMEN DU NRD	136	93	.	40	.	.	3	.	.	.
662 PAKISTAN	223	216	.	2	2	.	3	.	.	.
664 INDE	309	281	1	7	3	.	17	.	.	.
676 BIRMANIE	114	114	.	.	.	.	.	.	.	.
680 THAILANDE	528	470	2	39	.	.	14	.	3	.
700 INDONESIE	731	658	.	50	23	.	.	.	.	.
701 MALAYSIA	352	267	1	65	.	.	19	.	.	.
706 SINGAPOUR	723	526	24	47	3	.	114	.	9	.
708 PHILIPPINES	298	200	5	62	.	.	31	.	.	.
720 CHINE	266	247	.	8	.	.	7	3	1	.
728 COREE DU SUD	638	482	59	29	.	.	12	1	55	.
732 JAPON	10990	8779	678	54	9	.	252	362	856	.
736 T'AI-WAN	743	655	32	22	1	.	29	.	4	.
740 HONG-KONG	1238	1095	11	31	.	.	101	.	.	.
800 AUSTRALIE	3274	2617	76	142	.	1	416	6	16	.
804 NOUV.ZELANDE	403	367	.	4	.	.	32	.	.	.
1000 M O N D E	**204955**	**143125**	**18649**	**15369**	**3463**	**1528**	**8499**	**5483**	**8794**	**45**
1010 INTRA-CE	**66180**	**43248**	**5150**	**6877**	**2745**	**1142**	**2584**	**1032**	**3384**	**20**
1011 EXTRA-CE	**138768**	**99879**	**13500**	**8482**	**719**	**385**	**5915**	**4451**	**5411**	**26**
1020 CLASSE 1	88524	61335	8432	5425	338	241	3531	4345	4877	.
1021 A E L E	36441	22660	6778	2168	227	200	550	87	3771	.
1030 CLASSE 2	46247	34896	4956	2975	377	144	2286	91	496	26
1031 ACP (63)	2584	603	1364	71	29	95	344	.	78	.
1040 CLASSE 3	3997	3649	112	82	4	.	97	15	38	.
872.02 INSTRUMENTS PR LA MEDECINE,CHIRURGIE ETC.										
001 FRANCE	140976	31810	.	17584	11380	21717	25963	29646	2864	12
002 BELG.-LUXBG.	63723	11831	9086	5894	10212	.	14741	11001	938	18
003 PAYS-BAS	103452	20848	2686	1980	.	17612	11189	46805	2332	.
004 RF ALLEMAGNE	128789	.	20470	14798	17579	14723	24057	26930	10171	61
005 ITALIE	80311	26110	19398	.	6840	8027	10666	7323	1945	2
006 ROYAUME-UNI	87726	14264	9651	5026	7179	10239	.	37091	4270	6
007 IRLANDE	20812	1180	679	91	104	1164	17358	.	236	.
008 DANEMARK	13593	4989	810	644	935	1031	3538	1646	.	.
009 GRECE	11019	2405	1079	4227	1074	265	1182	388	399	.
024 ISLANDE	994	280	3	15	1	24	254	28	389	.
025 ILES FEROE	288	5	.	.	.	.	.	.	283	.
028 NORVEGE	15072	4427	381	144	310	1584	4201	2140	1885	.
030 SUEDE	35787	10534	1512	515	662	3044	11581	3794	4145	.
032 FINLANDE	16311	6492	416	194	433	870	1867	2070	3954	15
036 SUISSE	34330	16478	2384	3891	936	1648	4686	2311	1796	.
038 AUTRICHE	30378	21783	947	2473	1560	424	1249	642	1300	.
040 PORTUGAL	8549	2181	1581	974	268	486	1477	1027	555	.
042 ESPAGNE	43355	11293	7586	8159	2175	3909	6610	2803	820	.
043 ANDORRE	322	100	204	2	.	.	10	6	.	.
046 MALTE	740	109	233	84	.	6	267	4	37	.
048 YOUGOSLAVIE	12885	4436	536	3609	1665	1339	963	220	117	.
052 TURQUIE	7312	4700	350	503	53	521	753	124	308	.
056 U.R.S.S.	10612	7104	506	138	481	.	1859	.	524	.
058 RD.ALLEMANDE	1000	.	113	1	320	.	155	1	410	.
060 POLOGNE	15775	10215	465	802	155	37	3421	108	572	.
062 TCHECOSLOVAQ	2382	1404	33	36	71	156	557	.	125	.
064 HONGRIE	9997	5844	224	1254	1121	.	649	13	892	.
066 ROUMANIE	1406	255	56	600	8	.	288	.	199	.
068 BULGARIE	4264	2451	557	321	576	29	302	14	14	.
202 CANARIES	765	403	45	71	15	25	159	1	46	.
204 MAROC	4045	1004	2595	205	26	24	96	1	94	.
208 ALGERIE	22709	5468	11981	3262	737	865	279	53	64	.
212 TUNISIE	4379	1034	2681	336	60	74	121	15	58	.
216 LIBYE	7754	1760	365	373	109	161	4312	4	670	.
220 EGYPTE	13754	3290	3490	2719	247	443	3355	74	120	16
224 SOUDAN	1714	199	294	471	65	21	433	8	133	90
228 MAURITANIE	903	1	515	2	377	.	.	.	8	.
232 MALI	871	7	796	1	.	53	5	.	9	.
236 HAUTE-VOLTA	261	10	236	10	1	.	2	.	2	.
240 NIGER	513	13	331	14	.	.	155	.	.	.
244 TCHAD	240	5	55	.	4	170	3	.	3	.
248 SENEGAL	635	46	498	36	.	18	37	.	.	.
252 GAMBIE	189	.	.	.	.	.	177	6	6	.
257 GUINEE-BISS.	151	.	.	1	148	.	2	.	.	.
260 GUINEE	293	40	84	.	.	42	118	.	9	.
264 SIERRA LEONE	162	16	26	.	52	5	63	.	.	.
268 LIBERIA	342	180	4	58	21	22	49	.	8	.
272 COTE IVOIRE	1259	53	1163	3	4	11	24	.	1	.
276 GHANA	1680	585	37	195	99	381	383	.	.	.
280 TOGO	246	41	184	10	1	7	2	.	1	.

Tab. 1

Export

January - December 1983 Janvier - Décembre

Destination SITC	Quantity 1000 kg Quantités									
	EUR 10	Deutschland	France	Italia	Nederland	Belg.-Lux.	UK	Ireland	Danmark	Ελλάδα
872.02										
284 BENIN	22	.	17	.	.	1	4	.	.	.
288 NIGERIA	520	179	29	14	2	10	237	2	47	.
302 CAMEROON	72	1	61	6	.	.	4	.	.	.
314 GABON	49	1	47	.	.	1	.	.	.	.
318 CONGO	37	1	34	.	.	.	2	.	.	.
322 ZAIRE	65	26	6	5	4	21	3	.	.	.
324 RWANDA	27	.	16	.	8	3	.	.	.	.
328 BURUNDI	4	.	1	1	.	2	.	.	.	.
330 ANGOLA	30	6	10	2	4	.	8	.	.	.
334 ETHIOPIA	25	7	2	1	.	.	8	.	7	.
338 DJIBOUTI	9	.	7	1	.	.	1	.	.	.
342 SOMALIA	12	3	.	6	1	.	2	.	.	.
346 KENYA	53	9	1	4	1	.	35	.	3	.
350 UGANDA	43	6	1	7	2	.	22	.	5	.
352 TANZANIA	58	18	3	6	9	.	19	.	3	.
366 MOZAMBIQUE	13	2	1	2	4	.	1	.	3	.
370 MADAGASCAR	33	.	17	7	1	.	8	.	.	.
372 REUNION	90	.	90	.	.	.	.	.	.	.
373 MAURITIUS	6	.	1	.	.	.	5	.	.	.
378 ZAMBIA	100	5	.	1	.	.	91	.	3	.
382 ZIMBABWE	55	12	19	5	.	.	9	.	10	.
386 MALAWI	7	4	.	.	.	.	3	.	.	.
390 SOUTH AFRICA	401	84	23	28	3	31	188	12	32	.
400 USA	2428	616	209	312	96	153	554	375	113	.
404 CANADA	425	73	63	45	2	.	181	31	30	.
406 GREENLAND	7	.	.	.	.	.	.	.	7	.
412 MEXICO	20	12	.	3	4	.	1	.	.	.
416 GUATEMALA	9	3	.	4	.	.	1	.	1	.
424 HONDURAS	8	3	.	2	.	.	1	.	2	.
432 NICARAGUA	7	2	.	1	.	1	3	.	.	.
436 COSTA RICA	5	2	2	.	.	.	1	.	.	.
442 PANAMA	4	1	.	1	.	1	1	.	.	.
448 CUBA	50	18	8	1	1	.	21	.	2	.
456 DOMINICAN R.	22	10	.	8	.	.	1	.	3	.
458 GUADELOUPE	101	.	101	.	.	.	.	.	.	.
462 MARTINIQUE	124	.	124	.	.	.	.	.	.	.
464 JAMAICA	11	2	.	.	2	.	7	.	.	.
469 BARBADOS	7	4	.	.	.	.	3	.	.	.
472 TRINIDAD,TOB	6	.	.	.	.	.	4	.	2	.
476 NL ANTILLES	3	.	.	.	2	.	.	.	1	.
480 COLOMBIA	40	13	7	9	.	.	9	.	2	.
484 VENEZUELA	51	7	2	33	.	1	5	.	3	.
492 SURINAM	36	19	.	.	11	.	.	.	6	.
496 FR. GUIANA	10	.	10	.	.	.	.	.	.	.
500 ECUADOR	86	80	1	2	1	.	2	.	.	.
504 PERU	26	7	1	10	1	.	5	.	2	.
508 BRAZIL	35	9	3	14	.	.	9	.	.	.
512 CHILE	73	15	6	38	.	.	9	.	5	.
516 BOLIVIA	1	.	.	.	.	.	1	.	.	.
524 URUGUAY	30	5	3	16	.	.	3	.	3	.
528 ARGENTINA	169	50	22	94	.	1	.	.	2	.
600 CYPRUS	36	14	2	6	.	2	10	2	.	.
604 LEBANON	155	9	29	47	6	4	27	1	32	.
608 SYRIA	68	18	5	23	.	.	6	.	16	.
612 IRAQ	871	36	442	16	.	36	206	.	135	.
616 IRAN	1532	675	4	247	.	218	163	6	219	.
624 ISRAEL	370	69	13	62	6	26	123	12	59	.
628 JORDAN	110	4	2	64	3	.	29	.	8	.
632 SAUDI ARABIA	3011	1720	93	505	3	9	613	23	43	2
636 KUWAIT	423	90	37	89	3	.	102	28	67	7
640 BAHRAIN	34	3	1	1	.	.	20	.	9	.
644 QATAR	41	3	2	.	.	.	35	1	.	.
647 U.A.EMIRATES	210	18	9	6	3	.	171	2	1	.
649 OMAN	100	3	4	.	.	.	88	.	5	.
652 NORTH YEMEN	47	2	.	11	2	1	6	.	25	.
656 SOUTH YEMEN	45	.	3	30	.	.	3	.	9	.
662 PAKISTAN	184	77	2	13	.	.	29	.	63	.
664 INDIA	94	20	4	7	2	2	31	1	27	.
666 BANGLADESH	9	5	.	.	1	.	3	.	.	.
669 SRI LANKA	10	2	.	1	.	.	7	.	.	.
672 NEPAL	1	.	.	.	.	.	1	.	.	.
676 BURMA	29	3	1	2	.	.	20	.	3	.
680 THAILAND	118	33	5	38	.	11	15	.	16	.
690 VIETNAM	10	1	2	.	7	.	.	.	.	.
700 INDONESIA	220	36	66	3	13	93	5	.	4	.
701 MALAYSIA	130	83	4	11	1	.	29	.	2	.
703 BRUNEI	6	.	.	.	.	.	6	.	.	.
706 SINGAPORE	65	11	3	10	2	3	33	.	3	.
708 PHILIPPINES	34	2	1	6	.	7	10	.	8	.
720 CHINA	13	5	1	1	.	.	6	.	.	.
724 NORTH KOREA	8	3	2	2	.	.	1	.	.	.
728 SOUTH KOREA	67	33	17	.	1	1	9	.	6	.
732 JAPAN	390	87	89	16	11	13	134	35	5	.
736 TAIWAN	64	11	1	28	1	2	12	5	4	.
740 HONG KONG	79	9	4	8	.	.	47	1	10	.
800 AUSTRALIA	278	43	11	31	1	7	162	9	14	.

Destination CTCI	Value 1000 ECU Valeurs									
	EUR 10	Deutschland	France	Italia	Nederland	Belg.-Lux.	UK	Ireland	Danmark	Ελλάδα
872.02										
284 BENIN	525	28	415	4	33	12	31	.	2	.
288 NIGERIA	9743	1661	745	192	32	461	6242	21	389	.
302 CAMEROUN	1833	21	1653	51	7	5	95	.	1	.
314 GABON	1546	44	1484	.	.	15	3	.	.	.
318 CONGO	1311	35	1152	2	.	1	121	.	.	.
322 ZAIRE	1638	481	153	33	83	847	41	.	.	.
324 RWANDA	449	.	157	26	176	87	3	.	.	.
328 BURUNDI	117	10	46	2	8	44	7	.	.	.
330 ANGOLA	1201	492	378	66	24	.	240	.	1	.
334 ETHIOPIE	793	550	62	26	13	.	85	.	57	.
338 DJIBOUTI	241	15	210	.	.	.	12	4	.	.
342 SOMALIE	384	27	6	212	10	.	129	.	.	.
346 KENYA	1523	834	37	25	29	5	549	1	43	.
350 OUGANDA	1070	177	16	15	38	.	663	.	161	.
352 TANZANIE	1221	528	32	185	68	.	366	1	41	.
366 MOZAMBIQUE	385	57	72	55	53	.	41	.	107	.
370 MADAGASCAR	1574	3	658	189	8	11	705	.	.	.
372 REUNION	2620	7	2613	.	.	.	.	.	.	.
373 MAURICE	146	10	28	1	.	.	106	.	1	.
378 ZAMBIE	1724	70	21	3	27	8	1325	7	263	.
382 ZIMBABWE	870	227	103	144	25	1	288	1	81	.
386 MALAWI	220	121	.	5	10	.	83	.	1	.
390 AFR. DU SUD	12309	3243	988	659	192	601	5617	606	403	.
400 ETATS-UNIS	168014	84410	12561	7018	5612	3289	30867	22206	2042	9
404 CANADA	17007	5303	2100	1465	202	25	5360	2045	507	.
406 GROENLAND	275	.	.	.	.	.	.	.	275	.
412 MEXIQUE	2245	1804	30	142	154	.	66	49	.	.
416 GUATEMALA	214	99	9	82	.	.	17	.	7	.
424 HONDURAS	196	84	.	11	18	.	65	.	18	.
432 NICARAGUA	323	160	1	36	4	42	78	.	2	.
436 COSTA RICA	315	153	72	17	.	.	65	7	1	.
442 PANAMA	310	233	4	8	.	15	49	1	.	.
448 CUBA	3087	1272	332	77	32	4	1303	.	67	.
456 REP.DOMINIC.	362	203	16	73	.	.	43	.	27	.
458 GUADELOUPE	1643	2	1641	.	.	.	.	.	.	.
462 MARTINIQUE	3235	14	3219	2	.	.	.	.	.	.
464 JAMAIQUE	444	95	4	5	26	.	307	.	7	.
469 LA BARBADE	154	42	.	.	.	.	107	.	5	.
472 TRINIDAD,TOB	278	29	7	3	.	.	223	.	16	.
476 ANTILLES NL	108	25	5	.	46	5	5	.	22	.
480 COLOMBIE	2078	1228	246	131	5	3	409	.	56	.
484 VENEZUELA	1640	580	118	474	7	38	267	120	36	.
492 SURINAM	542	298	.	.	182	.	10	.	52	.
496 GUYANE FR.	219	5	214	.	.	.	.	.	.	.
500 EQUATEUR	2228	1667	148	177	38	.	198	.	.	.
504 PEROU	977	456	65	250	43	.	146	.	17	.
508 BRESIL	3488	1354	990	548	5	6	583	.	.	.
512 CHILI	2143	962	269	290	26	8	508	38	42	.
516 BOLIVIE	140	57	12	5	1	21	41	.	3	.
524 URUGUAY	753	192	267	163	.	.	70	38	23	.
528 ARGENTINE	4311	2190	475	1548	2	35	.	35	26	.
600 CHYPRE	1017	320	38	124	16	27	472	4	7	9
604 LIBAN	3998	604	1148	644	174	86	1017	99	225	1
608 SYRIE	2928	1363	349	350	15	3	547	.	301	.
612 IRAK	15668	4183	2889	379	1	651	6300	.	1265	.
616 IRAN	39879	21009	766	3827	72	2792	8229	336	2848	.
624 ISRAEL	9888	2410	451	990	408	389	3700	653	887	.
628 JORDANIE	3006	406	112	681	122	9	1549	59	68	.
632 ARABIE SAOUD	36419	7224	2412	1582	212	677	22974	642	680	16
636 KOWEIT	10984	3430	708	1037	149	32	4102	388	1089	49
640 BAHREIN	1050	245	18	38	.	3	651	10	85	.
644 QATAR	1837	335	36	.	.	.	1367	78	21	.
647 EMIRATS ARAB	8131	1290	393	108	31	14	6237	31	27	.
649 OMAN	2085	112	49	3	.	.	1891	.	30	.
652 YEMEN DU NRD	850	306	6	129	24	11	166	.	208	.
656 YEMEN DU SUD	479	12	38	87	.	.	230	.	112	.
662 PAKISTAN	4769	1993	87	234	63	.	1954	38	400	.
664 INDE	7247	3719	238	252	114	67	2208	216	433	.
666 BANGLA DESH	303	118	1	.	10	.	167	3	4	.
669 SRI LANKA	454	115	1	11	50	3	233	.	41	.
672 NEPAL	177	107	1	1	2	.	63	.	3	.
676 BIRMANIE	708	67	58	75	16	.	480	.	12	.
680 THAILANDE	4653	2597	172	635	1	239	753	11	245	.
690 VIET-NAM	281	74	108	1	94	.	3	.	1	.
700 INDONESIE	8187	2499	3490	53	536	1303	259	.	47	.
701 MALAYSIA	3395	1897	282	118	25	9	1017	3	44	.
703 BRUNEI	420	11	.	.	2	.	407	.	.	.
706 SINGAPOUR	3290	1149	118	221	53	223	1354	100	70	2
708 PHILIPPINES	1040	213	56	106	17	95	445	25	83	.
720 CHINE	2147	1195	91	199	37	.	567	39	19	.
724 COREE DU NRD	269	126	85	24	.	3	31	.	.	.
728 COREE DU SUD	6882	4120	1621	20	38	16	566	79	422	.
732 JAPON	32241	12952	3261	563	911	702	8175	5253	424	.
736 T'AI-WAN	3332	1867	114	259	32	77	693	176	114	.
740 HONG-KONG	3573	1158	228	183	9	11	1732	125	127	.
800 AUSTRALIE	15989	4079	622	680	93	128	8487	1410	490	.

Destination SITC	Quantity 1000 kg EUR 10	Deutschland	France	Italia	Nederland	Belg.-Lux.	UK	Ireland	Danmark	Ελλάδα
872.02										
804 NEW ZEALAND	77	8	1	1	.	1	50	1	15	.
809 N. CALEDONIA	17	.	17	.	.	.	.	.	.	.
822 FR.POLYNESIA	31	.	30	.	1	.	.	.	.	.
958 NOT DETERMIN	3	.	.	.	.	.	.	.	3	.
1000 W O R L D	**68287**	**13485**	**5423**	**7035**	**2015**	**6114**	**11772**	**18399**	**4025**	**19**
1010 INTRA-EC	**40874**	**4764**	**2421**	**3317**	**1266**	**4540**	**5956**	**16926**	**1683**	**1**
1011 EXTRA-EC	**27408**	**8720**	**3003**	**3718**	**747**	**1574**	**5816**	**1473**	**2339**	**18**
1020 CLASS 1	13489	4096	828	1597	361	1006	3024	1379	1198	.
1021 EFTA COUNTR.	7284	2723	228	579	79	531	1410	810	924	.
1030 CLASS 2	12661	4050	2116	1967	214	562	2616	94	1024	18
1031 ACP (63)	1754	362	432	126	117	74	531	2	105	5
1040 CLASS 3	1259	576	58	154	173	5	176	1	116	.
872.03 MECHANO-THERAPY APPLIANCES; MASSAGE APPARATUS; PSYCHOLOGICAL APTITUDE-TESTING APPARATUS; ARTIFICIAL RESPIRATION, OZONE THERAPY, OXYGEN THERAPY, AEROSOL THERAPY OR SIMILAR APPARATUS; BREATHING APPLIANCES (INCL. GAS MASKS ETC) DK: CONF. OZONE THERAPY, OXYGEN THERAPY, ARTIFICIAL RESPIRATION OR AEROSOL THERAPY APPARATUS NOT FOR USE IN CIVIL AIRCRAFT										
001 FRANCE	391	254	.	46	17	15	57	.	2	.
002 BELG.-LUXBG.	301	147	44	20	48	.	27	5	10	.
003 NETHERLANDS	568	195	13	10	.	23	319	.	8	.
004 FR GERMANY	430	.	63	50	80	5	56	.	176	.
005 ITALY	170	93	25	.	6	1	34	.	8	3
006 UTD. KINGDOM	617	75	31	60	37	6	.	49	357	2
007 IRELAND	66	8	1	1	4	.	49	.	3	.
008 DENMARK	108	64	2	2	13	1	25	1	.	.
009 GREECE	44	8	5	12	1	.	16	.	2	.
024 ICELAND	9	1	.	.	.	.	2	.	6	.
028 NORWAY	131	68	6	9	3	1	13	.	31	.
030 SWEDEN	208	77	4	9	11	3	50	.	54	.
032 FINLAND	71	18	2	5	5	.	21	.	20	.
036 SWITZERLAND	321	231	15	32	24	3	5	.	11	.
038 AUSTRIA	437	383	5	10	4	.	4	.	31	.
040 PORTUGAL	21	2	7	5	1	.	6	.	.	.
042 SPAIN	186	95	33	14	2	.	37	.	5	.
048 YUGOSLAVIA	98	87	2	3	.	.	6	.	.	.
052 TURKEY	21	6	2	12	.	.	1	.	.	.
056 SOVIET UNION	28	23	.	.	3	.	2	.	.	.
060 POLAND	18	10	.	.	.	.	8	.	.	.
062 CZECHOSLOVAK	12	8	.	.	3	.	1	.	.	.
064 HUNGARY	18	13	2	.	.	.	3	.	.	.
066 ROMANIA	5	5	.	.	.	.	.	.	.	.
068 BULGARIA	29	22	5	2	.	.	.	.	.	.
204 MOROCCO	15	1	14	.	.	.	.	.	.	.
208 ALGERIA	29	1	26	.	.	2	.	.	.	.
212 TUNISIA	16	1	14	1	.	.	.	.	.	.
216 LIBYA	31	14	8	1	5	.	3	.	.	.
220 EGYPT	60	17	11	13	2	.	17	.	.	.
248 SENEGAL	2	.	2	.	.	.	.	.	.	.
272 IVORY COAST	3	.	3	.	.	.	.	.	.	.
276 GHANA	16	16	.	.	.	.	.	.	.	.
288 NIGERIA	42	1	.	1	.	.	36	.	4	.
302 CAMEROON	7	.	7	.	.	.	.	.	.	.
314 GABON	4	.	4	.	.	.	.	.	.	.
318 CONGO	2	.	2	.	.	.	.	.	.	.
346 KENYA	9	5	.	.	.	.	4	.	.	.
372 REUNION	6	.	6	.	.	.	.	.	.	.
390 SOUTH AFRICA	180	81	5	9	.	.	20	.	65	.
400 USA	228	122	18	11	1	.	71	.	1	4
404 CANADA	35	13	16	4	.	.	2	.	.	.
412 MEXICO	9	6	.	.	.	.	3	.	.	.
442 PANAMA	6	.	.	.	.	6	.	.	.	.
448 CUBA	12	7	5	.	.	.	.	.	.	.
462 MARTINIQUE	10	.	10	.	.	.	.	.	.	.
480 COLOMBIA	7	6	1	.	.	.	.	.	.	.
504 PERU	3	1	2	.	.	.	.	.	.	.
508 BRAZIL	8	1	.	.	.	.	7	.	.	.
512 CHILE	7	3	1	.	2	.	1	.	.	.
524 URUGUAY	1	.	.	.	.	.	1	.	.	.
528 ARGENTINA	3	1	.	2	.	.	.	.	.	.
600 CYPRUS	15	7	2	1	.	.	4	.	.	1
604 LEBANON	16	4	5	4	.	.	1	.	2	.
608 SYRIA	15	5	7	.	1	.	2	.	.	.
612 IRAQ	252	225	9	2	.	.	16	.	.	.
616 IRAN	153	127	3	4	.	.	19	.	.	.
624 ISRAEL	52	17	8	13	.	1	5	.	6	2
628 JORDAN	11	1	2	3	1	.	4	.	.	.
632 SAUDI ARABIA	253	76	21	6	18	1	128	.	3	.
636 KUWAIT	44	7	5	.	9	.	20	.	3	.
640 BAHRAIN	9	3	.	.	2	.	3	.	1	.
644 QATAR	9	4	.	.	.	1	3	.	1	.
647 U.A.EMIRATES	53	7	6	.	1	.	37	.	2	.
649 OMAN	19	.	.	.	1	.	18	.	.	.
652 NORTH YEMEN	2	1	.	.	.	.	1	.	.	.
662 PAKISTAN	16	6	1	.	.	.	9	.	.	.
664 INDIA	49	26	1	.	.	.	22	.	.	.

Destination CTCI	Value 1000 ECU EUR 10	Deutschland	France	Italia	Nederland	Belg.-Lux.	UK	Ireland	Danmark	Ελλάδα
872.02										
804 NOUV.ZELANDE	3070	443	108	41	23	30	2160	108	157	.
809 N. CALEDONIE	521	8	513	.	.	.	.	.	.	.
822 POLYNESIE FR	782	4	722	1	52	.	3	.	.	.
958 NON DETERMIN	144	.	133	.	.	.	.	.	11	.
1000 M O N D E	**1468812**	**433297**	**162995**	**109894**	**78743**	**104374**	**309306**	**211371**	**58526**	**306**
1010 INTRA-CE	**650402**	**113437**	**63861**	**50243**	**55304**	**74778**	**108694**	**160831**	**23155**	**99**
1011 EXTRA-CE	**818260**	**319860**	**99000**	**59645**	**23440**	**29596**	**200612**	**50541**	**35359**	**207**
1020 CLASSE 1	455023	193249	35771	30989	15096	18632	94853	46796	19613	24
1021 A E L E	141421	62175	7224	8208	4168	8081	25514	12012	14024	15
1030 CLASSE 2	311946	96643	60636	25185	5444	10736	96625	3570	12924	183
1031 ACP (63)	38498	6559	11356	1952	1559	2227	13397	57	1301	90
1040 CLASSE 3	51289	29968	2592	3470	2900	227	9134	175	2823	.
872.03 APP. DE MECANOTHERAPIE, MASSAGE ET SIMIL. DK: CONF. LES APPAREILS D'OZONOTHERAPIE, D'OXYGENOTHERAPIE, DE REANIMATION OU D'AEROSOLTHERAPIE NON DESTINES AUX AERONEFS										
001 FRANCE	12628	7235	.	942	482	353	3574	.	41	1
002 BELG.-LUXBG.	7448	4251	1057	318	1210	.	445	62	105	.
003 PAYS-BAS	13994	7300	401	202	.	300	5693	.	98	.
004 RF ALLEMAGNE	7900	.	1584	1030	1464	97	2526	3	1196	.
005 ITALIE	6260	3686	1086	.	124	12	1228	24	72	28
006 ROYAUME-UNI	11298	4939	1429	855	981	54	.	1277	1743	20
007 IRLANDE	1223	122	34	24	71	6	945	.	21	.
008 DANEMARK	2957	1812	175	46	244	14	625	41	.	.
009 GRECE	991	254	201	224	24	.	264	.	24	.
024 ISLANDE	136	27	3	1	3	.	61	.	41	.
028 NORVEGE	3069	1671	167	138	79	20	559	.	435	.
030 SUEDE	4079	1649	239	156	157	51	1344	3	480	.
032 FINLANDE	2042	765	52	105	125	1	752	.	242	.
036 SUISSE	7525	5627	521	619	313	98	182	.	165	.
038 AUTRICHE	10682	9832	176	176	49	3	252	.	194	.
040 PORTUGAL	588	101	228	90	11	1	155	.	.	2
042 ESPAGNE	5867	2626	964	292	37	2	1848	10	88	.
048 YOUGOSLAVIE	3261	2726	183	137	.	.	215	.	.	.
052 TURQUIE	729	420	174	66	.	.	68	.	1	.
056 U.R.S.S.	2102	1895	.	6	46	.	155	.	.	.
060 POLOGNE	1345	606	21	3	6	.	709	.	.	.
062 TCHECOSLOVAQ	755	620	.	2	68	.	65	.	.	.
064 HONGRIE	1036	750	72	.	3	.	211	.	.	.
066 ROUMANIE	296	285	1	7	.	.	3	.	.	.
068 BULGARIE	1209	1023	128	32	16	.	10	.	.	.
204 MAROC	821	67	745	6	.	.	3	.	.	.
208 ALGERIE	1519	55	1263	13	2	159	27	.	.	.
212 TUNISIE	506	8	470	13	.	.	15	.	.	.
216 LIBYE	1200	591	226	21	142	.	220	.	.	.
220 EGYPTE	1695	432	431	246	44	1	533	.	.	8
248 SENEGAL	120	8	107	.	2	.	3	.	.	.
272 COTE IVOIRE	139	.	129	7	.	.	3	.	.	.
276 GHANA	298	286	.	2	.	.	10	.	.	.
288 NIGERIA	1687	25	3	55	2	29	1494	1	78	.
302 CAMEROUN	242	24	201	.	.	.	17	.	.	.
314 GABON	350	.	345	.	.	.	5	.	.	.
318 CONGO	180	57	92	31	.	.	.	.	.	.
346 KENYA	347	210	.	6	2	.	128	.	1	.
372 REUNION	220	.	220	.	.	.	.	.	.	.
390 AFR. DU SUD	3261	1545	272	130	6	.	998	15	295	.
400 ETATS-UNIS	11219	6788	1383	356	136	5	2500	1	26	24
404 CANADA	848	379	292	63	12	.	99	1	2	.
412 MEXIQUE	522	241	14	3	.	.	264	.	.	.
442 PANAMA	130	1	6	1	.	88	34	.	.	.
448 CUBA	407	276	116	3	.	.	12	.	.	.
462 MARTINIQUE	315	1	313	1	.	.	.	.	.	.
480 COLOMBIE	316	234	79	.	.	.	3	.	.	.
504 PEROU	150	61	56	2	31	.	.	.	.	.
508 BRESIL	347	56	32	.	.	.	259	.	.	.
512 CHILI	262	136	57	2	45	.	22	.	.	.
524 URUGUAY	164	.	149	7	1	.	7	.	.	.
528 ARGENTINE	154	107	18	14	15	.	.	.	.	.
600 CHYPRE	386	94	38	21	11	.	192	.	.	30
604 LIBAN	519	192	157	68	5	.	60	.	37	.
608 SYRIE	354	198	121	1	12	.	22	.	.	.
612 IRAK	8197	7446	221	94	5	2	428	.	1	.
616 IRAN	4826	3486	82	129	.	.	1129	.	.	.
624 ISRAEL	1597	633	327	135	11	4	354	.	103	30
628 JORDANIE	384	46	68	40	15	.	215	.	.	.
632 ARABIE SAOUD	6240	2520	460	147	233	113	2730	.	32	5
636 KOWEIT	1604	292	263	18	100	.	889	.	42	.
640 BAHREIN	269	93	1	.	31	.	129	.	15	.
644 QATAR	343	56	18	1	19	24	212	.	13	.
647 EMIRATS ARAB	1646	152	187	.	29	.	1252	.	26	.
649 OMAN	507	11	1	4	14	.	477	.	.	.
652 YEMEN DU NRD	107	93	1	3	.	.	10	.	.	.
662 PAKISTAN	827	417	54	58	7	.	291	.	.	.
664 INDE	2011	679	251	1	.	.	1078	.	2	.

Tab. 1 **Export** January - December 1983 Janvier - Décembre

Destination SITC	Quantity 1000 kg Quantités									
	EUR 10	Deutschland	France	Italia	Nederland	Belg.-Lux.	UK	Ireland	Danmark	Ελλάδα
872.03										
666 BANGLADESH	6	.	.	.	.	.	6	.	.	.
680 THAILAND	21	18	.	1	1	.	1	.	.	.
700 INDONESIA	14	4	8	.	.	.	2	.	.	.
701 MALAYSIA	40	30	1	1	.	.	8	.	.	.
706 SINGAPORE	57	11	7	3	1	.	33	.	2	.
708 PHILIPPINES	4	4	.	.	.	.	.	.	.	.
720 CHINA	3	3	.	.	.	.	.	.	.	.
728 SOUTH KOREA	24	15	2	.	2	.	5	.	.	.
732 JAPAN	52	12	5	4	.	.	31	.	.	.
736 TAIWAN	17	14	2	.	.	.	1	.	.	.
740 HONG KONG	34	3	4	2	.	.	25	.	.	.
800 AUSTRALIA	132	24	4	31	2	.	70	.	1	.
804 NEW ZEALAND	35	3	.	.	3	.	29	.	.	.
822 FR.POLYNESIA	3	.	3	.	.	.	.	.	.	.
1000 W O R L D	**6537**	**2850**	**543**	**430**	**317**	**71**	**1432**	**57**	**824**	**13**
1010 INTRA-EC	**2695**	**843**	**184**	**201**	**204**	**51**	**585**	**55**	**567**	**5**
1011 EXTRA-EC	**3838**	**2006**	**359**	**229**	**113**	**19**	**847**	**1**	**257**	**7**
1020 CLASS 1	2169	1222	125	157	56	7	369	1	228	4
1021 EFTA COUNTR.	1195	780	39	69	47	7	101	.	152	.
1030 CLASS 2	1537	693	222	67	49	13	461	.	29	3
1031 ACP (63)	112	24	24	8	1	2	48	.	5	.
1040 CLASS 3	131	91	12	4	8	.	16	.	.	.
873.10 GAS, LIQUID AND ELECTRICITY SUPPLY OR PRODUCTION METERS; CALIBRATING METERS THEREFOR										
001 FRANCE	836	351	.	151	22	302	2	.	8	.
002 BELG.-LUXBG.	531	207	86	18	197	.	22	.	1	.
003 NETHERLANDS	1176	912	30	13	.	95	126	.	.	.
004 FR GERMANY	925	.	636	180	56	5	23	1	24	.
005 ITALY	179	139	32	.	4	.	4	.	.	.
006 UTD. KINGDOM	205	79	17	47	21	10	.	27	4	.
007 IRELAND	124	21	28	.	1	.	74	.	.	.
008 DENMARK	205	163	14	1	22	1	4	.	.	.
009 GREECE	138	25	1	109	1	.	2	.	.	.
024 ICELAND	6	5	.	.	.	.	.	.	1	.
028 NORWAY	174	154	1	.	.	.	18	.	1	.
030 SWEDEN	286	276	3	.	2	.	2	.	3	.
032 FINLAND	66	64	.	.	2	.	.	.	.	.
036 SWITZERLAND	163	133	12	2	8	.	4	.	4	.
038 AUSTRIA	309	284	9	8	7	.	1	.	.	.
040 PORTUGAL	51	13	22	1	1	14	.	.	.	.
042 SPAIN	136	34	47	51	1	.	3	.	.	.
046 MALTA	23	.	.	.	.	.	23	.	.	.
048 YUGOSLAVIA	64	56	2	.	3	1	.	.	.	.
052 TURKEY	11	6	.	4	.	.	1	.	.	.
056 SOVIET UNION	6	1	2	.	2	.	1	.	.	.
060 POLAND	6	4	.	.	2	.	.	.	.	.
062 CZECHOSLOVAK	12	12	.	.	.	.	.	.	.	.
064 HUNGARY	7	7	.	.	.	.	.	.	.	.
068 BULGARIA	11	9	2	.	.	.	.	.	.	.
204 MOROCCO	64	2	35	13	.	.	14	.	.	.
208 ALGERIA	283	3	277	2	.	.	1	.	.	.
212 TUNISIA	129	7	66	54	.	2	.	.	.	.
216 LIBYA	40	10	.	24	.	.	6	.	.	.
220 EGYPT	202	134	3	15	1	.	49	.	.	.
224 SUDAN	13	.	.	7	.	.	6	.	.	.
228 MAURITANIA	6	.	5	.	.	1	.	.	.	.
236 UPPER VOLTA	19	.	19	.	.	.	.	.	.	.
240 NIGER	7	.	7	.	.	.	.	.	.	.
248 SENEGAL	5	.	5	.	.	.	.	.	.	.
260 GUINEA	22	.	22	.	.	.	.	.	.	.
272 IVORY COAST	26	.	26	.	.	.	.	.	.	.
288 NIGERIA	99	2	27	.	1	.	69	.	.	.
302 CAMEROON	74	20	54	.	.	.	.	.	.	.
314 GABON	30	1	29	.	.	.	.	.	.	.
318 CONGO	25	.	25	.	.	.	.	.	.	.
322 ZAIRE	36	19	14	.	.	3	.	.	.	.
330 ANGOLA	9	9	.	.	.	.	.	.	.	.
334 ETHIOPIA	9	.	.	8	1	.	.	.	.	.
338 DJIBOUTI	10	.	10	.	.	.	.	.	.	.
342 SOMALIA	16	.	.	16	.	.	.	.	.	.
346 KENYA	68	2	1	1	.	.	64	.	.	.
370 MADAGASCAR	29	.	29	.	.	.	.	.	.	.
372 REUNION	51	.	51	.	.	.	.	.	.	.
373 MAURITIUS	9	1	7	.	.	.	1	.	.	.
382 ZIMBABWE	3	.	.	.	.	.	3	.	.	.
390 SOUTH AFRICA	199	104	.	.	.	.	95	.	.	.
400 USA	114	42	9	1	1	.	61	.	.	.
404 CANADA	5	3	.	.	.	.	2	.	.	.
406 GREENLAND	8	.	.	.	.	.	.	.	8	.
416 GUATEMALA	27	.	3	.	.	24	.	.	.	.
424 HONDURAS	18	.	.	1	.	.	17	.	.	.
453 BAHAMAS	6	.	.	.	.	.	6	.	.	.
458 GUADELOUPE	32	.	32	.	.	.	.	.	.	.
462 MARTINIQUE	18	.	18	.	.	.	.	.	.	.

Destination CTCI	Value 1000 ECU Valeurs									
	EUR 10	Deutschland	France	Italia	Nederland	Belg.-Lux.	UK	Ireland	Danmark	Ελλάδα
872.03										
666 BANGLA DESH	128	12	22	.	.	.	94	.	.	.
680 THAILANDE	746	636	17	29	21	.	43	.	.	.
700 INDONESIE	823	408	353	.	7	.	55	.	.	.
701 MALAYSIA	1216	883	25	50	13	.	245	.	.	.
706 SINGAPOUR	1318	183	270	157	19	.	675	4	10	.
708 PHILIPPINES	250	219	21	5	.	.	5	.	.	.
720 CHINE	384	264	6	1	6	.	92	.	15	.
728 COREE DU SUD	1660	1164	280	.	66	.	150	.	.	.
732 JAPON	2379	624	256	158	5	.	1303	.	33	.
736 T'AI-WAN	682	537	85	3	1	.	56	.	.	.
740 HONG-KONG	1097	132	207	48	1	.	692	6	11	.
800 AUSTRALIE	5474	1230	71	477	53	.	3632	.	11	.
804 NOUV.ZELANDE	1239	123	8	9	60	.	1039	.	.	.
822 POLYNESIE FR	111	.	111	.	.	.	.	.	.	.
1000 M O N D E	**186366**	**94952**	**20413**	**8324**	**6833**	**1488**	**46835**	**1456**	**5919**	**148**
1010 INTRA-CE	**64694**	**29598**	**5966**	**3640**	**4598**	**836**	**15301**	**1406**	**3300**	**49**
1011 EXTRA-CE	**121655**	**65354**	**14446**	**4668**	**2234**	**650**	**31534**	**51**	**2619**	**99**
1020 CLASSE 1	62568	36147	5022	2979	1045	180	15039	31	2099	26
1021 A E L E	28120	19672	1385	1285	737	174	3305	3	1557	2
1030 CLASSE 2	51417	23468	9080	1593	1009	470	15199	20	505	73
1031 ACP (63)	4316	749	1129	199	41	75	1990	10	123	.
1040 CLASSE 3	7669	5739	344	95	180	.	1296	.	15	.
873.10 COMPTEURS GAZ,LIQUIDES,ELECTRICITE,ETALON.										
001 FRANCE	10747	4539	.	1325	402	4196	73	22	190	.
002 BELG.-LUXBG.	8926	3722	935	186	3538	.	533	.	12	.
003 PAYS-BAS	17268	13333	566	324	.	1478	1549	.	18	.
004 RF ALLEMAGNE	8936	.	4483	1657	1666	141	843	53	93	.
005 ITALIE	3370	1945	1075	.	180	24	145	.	1	.
006 ROYAUME-UNI	3916	2259	542	418	453	79	.	60	105	.
007 IRLANDE	2059	528	303	.	63	.	1160	.	5	.
008 DANEMARK	3827	2629	322	13	736	32	95	.	.	.
009 GRECE	1074	238	31	723	37	.	43	.	2	.
024 ISLANDE	215	182	.	.	.	.	2	.	31	.
028 NORVEGE	4327	3933	15	1	25	6	286	.	61	.
030 SUEDE	4064	3650	168	1	66	2	61	.	116	.
032 FINLANDE	1557	1432	6	2	115	.	.	.	2	.
036 SUISSE	3718	2968	234	74	252	8	119	.	63	.
038 AUTRICHE	5346	4763	226	67	268	1	20	.	1	.
040 PORTUGAL	881	367	316	21	15	159	3	.	.	.
042 ESPAGNE	2314	864	790	523	62	.	75	.	.	.
046 MALTE	334	.	.	.	.	.	334	.	.	.
048 YOUGOSLAVIE	1696	1392	84	4	184	30	2	.	.	.
052 TURQUIE	419	301	3	81	12	3	19	.	.	.
056 U.R.S.S.	616	94	366	4	140	.	12	.	.	.
060 POLOGNE	264	173	12	1	63	.	15	.	.	.
062 TCHECOSLOVAQ	541	472	27	.	40	.	2	.	.	.
064 HONGRIE	429	425	4	.	.	.	.	.	.	.
068 BULGARIE	227	216	6	5	.	.	.	.	.	.
204 MAROC	978	22	691	124	1	2	138	.	.	.
208 ALGERIE	3138	176	2909	18	17	4	14	.	.	.
212 TUNISIE	1130	120	609	385	.	16	.	.	.	.
216 LIBYE	930	241	3	322	26	.	332	.	6	.
220 EGYPTE	1690	967	56	162	45	.	460	.	.	.
224 SOUDAN	185	2	2	72	.	.	109	.	.	.
228 MAURITANIE	143	.	135	.	.	8	.	.	.	.
236 HAUTE-VOLTA	340	.	339	.	1	.	.	.	.	.
240 NIGER	115	1	114	.	.	.	.	.	.	.
248 SENEGAL	116	1	112	.	.	3	.	.	.	.
260 GUINEE	244	.	239	.	.	5	.	.	.	.
272 COTE IVOIRE	365	.	355	10	.	.	.	.	.	.
288 NIGERIA	2383	116	338	.	23	.	1906	.	.	.
302 CAMEROUN	933	105	826	.	.	1	.	.	.	1
314 GABON	593	60	529	2	2	.	.	.	.	.
318 CONGO	530	.	530	.	.	.	.	.	.	.
322 ZAIRE	940	640	250	.	.	50	.	.	.	.
330 ANGOLA	102	92	9	.	1	.	.	.	.	.
334 ETHIOPIE	100	7	1	69	14	.	9	.	.	.
338 DJIBOUTI	158	.	157	1	.	.	.	.	.	.
342 SOMALIE	291	.	.	289	.	.	2	.	.	.
346 KENYA	1179	69	25	10	.	.	1075	.	.	.
370 MADAGASCAR	488	.	485	.	3	.	.	.	.	.
372 REUNION	793	.	793	.	.	.	.	.	.	.
373 MAURICE	127	22	61	.	.	.	44	.	.	.
382 ZIMBABWE	102	10	.	.	.	.	92	.	.	.
390 AFR. DU SUD	3300	1139	4	9	.	3	2145	.	.	.
400 ETATS-UNIS	2518	1304	177	18	24	6	988	.	1	.
404 CANADA	257	139	3	8	37	.	70	.	.	.
406 GROENLAND	233	.	.	.	.	.	.	.	233	.
416 GUATEMALA	243	.	36	.	.	207	.	.	.	.
424 HONDURAS	175	.	.	11	.	.	164	.	.	.
453 BAHAMAS	112	.	.	.	.	.	112	.	.	.
458 GUADELOUPE	555	.	555	.	.	.	.	.	.	.
462 MARTINIQUE	351	.	351	.	.	.	.	.	.	.

Destination SITC	Quantity 1000 kg Quantités EUR 10	Deutschland	France	Italia	Nederland	Belg.-Lux.	UK	Ireland	Danmark	Ελλάδα
873.10										
464 JAMAICA	38						38			
480 COLOMBIA	16	11	5							
484 VENEZUELA	8	1		2			5			
496 FR. GUIANA	5		5							
504 PERU	15	5	1				9			
508 BRAZIL	3	1		1			1			
512 CHILE	21	12	3				6			
524 URUGUAY	10	1	5				4			
528 ARGENTINA	7	6			1					
600 CYPRUS	83		5	6	12		49			11
604 LEBANON	63	8	49		5		1			
608 SYRIA	11	2	2	7						
612 IRAQ	31	22	4	3	1		1			
616 IRAN	1072	787	2	242			5			36
624 ISRAEL	41	37					4			
628 JORDAN	93	31	1	42			19			
632 SAUDI ARABIA	421	227	25	12			155			2
636 KUWAIT	35	23	4	1			7			
640 BAHRAIN	106		78				28			
644 QATAR	20						20			
647 U.A.EMIRATES	100	7	41	2	1		44			5
649 OMAN	63						63			
656 SOUTH YEMEN	7						7			
662 PAKISTAN	6	4					2			
664 INDIA	19	15					4			
669 SRI LANKA	7						7			
680 THAILAND	67	28	18	13			8			
700 INDONESIA	90	23	15	17	2		33			
701 MALAYSIA	21	1	5				15			
703 BRUNEI	9	9								
706 SINGAPORE	468	85	104	25			131			123
708 PHILIPPINES	10	4					6			
720 CHINA	2	1	1							
728 SOUTH KOREA	23	12	1		10					
732 JAPAN	24	12	6				5		1	
736 TAIWAN	63	1		7	49		6			
740 HONG KONG	502		1	1			500			
800 AUSTRALIA	102	17	4	12	1		68			
804 NEW ZEALAND	97	3	1		2		91			
809 N. CALEDONIA	7		7							
815 FIJI	23						23			
822 FR.POLYNESIA	10		9	1						
1000 W O R L D	**11273**	**4725**	**2148**	**1121**	**450**	**460**	**2105**	**29**	**59**	**176**
1010 INTRA-EC	**4317**	**1896**	**843**	**518**	**324**	**412**	**257**	**29**	**38**	
1011 EXTRA-EC	**6957**	**2829**	**1305**	**604**	**126**	**48**	**1849**		**20**	**176**
1020 CLASS 1	1838	1208	116	81	28	17	376		12	
1021 EFTA COUNTR.	1055	928	46	12	20	15	26		8	
1030 CLASS 2	5077	1589	1183	522	95	32	1472		8	176
1031 ACP (63)	639	52	306	33	5	4	239			
1040 CLASS 3	44	33	6		4		1			
873.20	**REVOLUTION COUNTERS, PRODUCTION COUNTERS, TAXIMETERS, MILEOMETERS, PEDOMETERS ETC, SPEED INDICATORS (INCL. MAGNETIC SPEED INDICATORS & TACHOMETERS (NOT WITHIN HEADING 874.1), NON ELECTRICAL; STROBOSCOPES**									
001 FRANCE	198	90		15	5	2	85		1	
002 BELG.-LUXBG.	156	83	56	5	5		7			
003 NETHERLANDS	81	31	8	3		6	33			
004 FR GERMANY	127		33	6	17	5	64		2	
005 ITALY	216	118	25		5		68			
006 UTD. KINGDOM	129	67	13	22	22	4		1		
007 IRELAND	31	3			1		27			
008 DENMARK	19	15	1		1		2			
009 GREECE	6	5		1						
028 NORWAY	20	15	1		1		3			
030 SWEDEN	74	57	4		1		11		1	
032 FINLAND	30	12	10		6		2			
036 SWITZERLAND	78	48	6	1	3		20			
038 AUSTRIA	41	36	1		1		3			
040 PORTUGAL	20	8	10				2			
042 SPAIN	338	49	88	7			194			
048 YUGOSLAVIA	72	33		39						
052 TURKEY	25	7	1	5			12			
056 SOVIET UNION	2	2								
060 POLAND										
062 CZECHOSLOVAK	4	4								
064 HUNGARY	3	2	1							
208 ALGERIA	28	6	22							
212 TUNISIA	3		3							
220 EGYPT	1	1								
272 IVORY COAST	4	1	3							
288 NIGERIA	3		3							
390 SOUTH AFRICA	32	12	1	1	1		17			
400 USA	72	34	15	2	3		18			
404 CANADA	41	14	25				2			
412 MEXICO	8	1	6	1						

Destination CTCI	Value 1000 ECU Valeurs EUR 10	Deutschland	France	Italia	Nederland	Belg.-Lux.	UK	Ireland	Danmark	Ελλάδα
873.10										
464 JAMAIQUE	396	6					390			
480 COLOMBIE	454	418	34				2			
484 VENEZUELA	237	99	31	17			90			
496 GUYANE FR.	118		118							
504 PEROU	144	69	5				70			
508 BRESIL	213	54	63	23	1		34		38	
512 CHILI	234	132	26	2	2		72			
524 URUGUAY	227	60	123	1			43			
528 ARGENTINE	191	114	10	10	56	1				
600 CHYPRE	774	8	60	32	28		588			58
604 LIBAN	835	54	750	5	11	8	7			
608 SYRIE	123	38	26	57			2			
612 IRAK	1036	735	61	216	7		17			
616 IRAN	9773	7119	13	2287	2		116			236
624 ISRAEL	487	372	2	7	2		104			
628 JORDANIE	850	301	18	195			336			
632 ARABIE SAOUD	6065	3223	259	108	29		2359			87
636 KOWEIT	465	223	46	87	2		107			
640 BAHREIN	614	8	192				414			
644 QATAR	282	8					274			
647 EMIRATS ARAB	1627	158	558	30	70	2	746			63
649 OMAN	906	3		3	1	1	898			
656 YEMEN DU SUD	132		1				131			
662 PAKISTAN	268	201			1		66			
664 INDE	724	443	7	11	2		261			
669 SRI LANKA	112	3					109			
680 THAILANDE	975	284	74	394	20		201		2	
700 INDONESIE	1483	425	257	131	47		623			
701 MALAYSIA	597	36	22		7		532			
703 BRUNEI	245	238			4		3			
706 SINGAPOUR	4625	743	925	194	15	2	1550			1196
708 PHILIPPINES	306	171			5	11	119			
720 CHINE	179	120	42	8	9					
728 COREE DU SUD	890	630	14		222		24			
732 JAPON	879	283	327		2		218		49	
736 T'AI-WAN	280	47	2	101	16		114			
740 HONG-KONG	6871	7	14	5			6845			
800 AUSTRALIE	1791	383	119	142	26		1121			
804 NOUV.ZELANDE	1661	179	30		57		1395			
809 N. CALEDONIE	110		110							
815 FIDJI	409						409			
822 POLYNESIE FR	243		237	6						
1000 M O N D E	**163674**	**73432**	**26297**	**11029**	**9330**	**6504**	**34178**	**136**	**1126**	**1642**
1010 INTRA-CE	**60121**	**29192**	**8257**	**4845**	**7074**	**5950**	**4441**	**136**	**426**	
1011 EXTRA-CE	**103553**	**44241**	**18040**	**6384**	**2256**	**554**	**29738**		**700**	**1642**
1020 CLASSE 1	35440	23278	2548	950	1145	217	6884		418	
1021 A E L E	20111	17295	966	166	741	176	492		275	
1030 CLASSE 2	65820	19452	15015	5417	856	337	22819		282	1642
1031 ACP (63)	11399	1186	4862	468	119	80	4683			1
1040 CLASSE 3	2292	1511	476	17	254		34			
873.20	**AUT.COMPTEURS(TOURS,PRODUCTION),TAXIME.ETC**									
001 FRANCE	9600	7016		526	287	126	1603		42	
002 BELG.-LUXBG.	6942	4369	1866	146	307		249		5	
003 PAYS-BAS	3967	2107	296	77		350	1119		18	
004 RF ALLEMAGNE	6523		4264	283	494	146	1184	12	140	
005 ITALIE	7129	4565	1162		167	10	1220		5	
006 ROYAUME-UNI	6617	4086	859	958	525	99		51	39	
007 IRLANDE	1041	328	7	1	30		675			
008 DANEMARK	1294	1199	19	13	22		41			
009 GRECE	457	363	39	38		1	10		6	
028 NORVEGE	922	723	29	6	34		102		28	
030 SUEDE	3932	3299	122	15	129	3	284		80	
032 FINLANDE	1177	723	252	6	108		72		16	
036 SUISSE	3898	2767	569	64	78	10	380		30	
038 AUTRICHE	2175	2031	59	5	29		36		15	
040 PORTUGAL	855	499	235	2	2		116		1	
042 ESPAGNE	11564	2587	3048	217	23		5685	1	3	
048 YOUGOSLAVIE	1647	984	40	589	4	2	3		25	
052 TURQUIE	646	254	43	141	5	2	201			
056 U.R.S.S.	280	207	35		9		12		17	
060 POLOGNE	163	112	9	2		1	9		30	
062 TCHECOSLOVAQ	149	146	1		2					
064 HONGRIE	300	287	13							
208 ALGERIE	1052	338	701	12	1					
212 TUNISIE	142	13	124	3	2					
220 EGYPTE	184	141	34	1	1		7			
272 COTE IVOIRE	136	25	106	3	2					
288 NIGERIA	246	15	162		13		55	1		
390 AFR. DU SUD	1431	900	44	26	38	2	417		4	
400 ETATS-UNIS	3907	2305	613	55	211	5	631	15	72	
404 CANADA	1375	499	476	2	234	4	143		17	
412 MEXIQUE	409	59	332	18						

Tab. 1

Export

January - December 1983 Janvier - Décembre

Destination	Quantity	1000 kg								Quantités
SITC	EUR 10	Deutschland	France	Italia	Nederland	Belg.-Lux.	UK	Ireland	Danmark	Ἑλλάδα
873.20										
480 COLOMBIA	6	4	2	.	.	.	.	.	.	.
512 CHILE	.	.	.	.	.	.	.	.	.	.
528 ARGENTINA	5	1	4	.	.	.	.	.	.	.
612 IRAQ	2	1	1	.	.	.	.	.	.	.
616 IRAN	18	3	7	.	.	.	8	.	.	.
624 ISRAEL	3	1	1	.	.	.	1	.	.	.
632 SAUDI ARABIA	8	.	7	.	.	.	.	.	1	.
662 PAKISTAN	2	.	.	.	.	.	2	.	.	.
664 INDIA	29	1	.	.	.	.	28	.	.	.
706 SINGAPORE	3	1	1	.	.	.	1	.	.	.
728 SOUTH KOREA	18	1	.	.	.	.	17	.	.	.
732 JAPAN	80	17	.	.	.	.	63	.	.	.
736 TAIWAN	21	.	18	.	.	.	3	.	.	.
740 HONG KONG	3	1	.	.	.	.	2	.	.	.
800 AUSTRALIA	15	3	.	1	.	.	11	.	.	.
804 NEW ZEALAND	2	.	.	.	.	.	2	.	.	.
1000 W O R L D	**2107**	**797**	**381**	**111**	**74**	**18**	**718**	**2**	**6**	.
1010 INTRA-EC	**964**	**413**	**136**	**53**	**56**	**17**	**285**	**2**	**2**	.
1011 EXTRA-EC	**1143**	**385**	**245**	**58**	**18**	**1**	**432**	.	**4**	.
1020 CLASS 1	942	344	161	55	16	.	363	.	3	.
1021 EFTA COUNTR.	263	175	31	1	12	.	42	.	2	.
1030 CLASS 2	187	31	83	2	1	1	68	.	1	.
1031 ACP (63)	15	2	9	.	.	1	3	.	.	.
1040 CLASS 3	14	10	1	1	.	.	2	.	.	.
874.11 NAVIGATIONAL INSTRUMENTS, NON-ELECTRICAL; COMPASSES (DIRECTION FINDING)										
001 FRANCE	54	19	.	13	11	3	8	.	.	.
002 BELG.-LUXBG.	21	4	1	5	10	.	1	.	.	.
003 NETHERLANDS	45	19	8	2	.	1	14	.	1	.
004 FR GERMANY	29	.	3	7	12	1	5	.	1	.
005 ITALY	36	7	11	.	16	.	2	.	.	.
006 UTD. KINGDOM	38	10	5	3	17	1	.	1	1	.
007 IRELAND	5	.	.	.	.	.	5	.	.	.
008 DENMARK	19	11	1	1	1	.	5	.	.	.
009 GREECE	6	1	.	5	.	.	.	.	.	.
024 ICELAND	1	.	.	.	.	.	1	.	.	.
028 NORWAY	15	8	1	1	1	.	4	.	.	.
030 SWEDEN	16	8	1	3	.	.	3	.	1	.
032 FINLAND	23	17	.	1	1	.	4	.	.	.
036 SWITZERLAND	5	2	1	.	.	.	1	.	1	.
038 AUSTRIA	5	4	1	.	.	.	.	.	.	.
040 PORTUGAL	3	1	1	.	1	.	.	.	.	.
042 SPAIN	15	5	3	4	1	.	2	.	.	.
048 YUGOSLAVIA	12	10	.	1	1	.	.	.	.	.
052 TURKEY	3	2	1	.	.	.	.	.	.	.
060 POLAND	10	9	.	.	1	.	.	.	.	.
066 ROMANIA	1	1	.	.	.	.	.	.	.	.
068 BULGARIA	2	.	.	.	1	.	1	.	.	.
208 ALGERIA	3	1	2	.	.	.	.	.	.	.
216 LIBYA	7	.	.	.	.	.	7	.	.	.
220 EGYPT	2	1	1	.	.	.	.	.	.	.
248 SENEGAL	2	.	1	.	.	.	1	.	.	.
257 GUINEA BISS.	29	.	.	29	.	.	.	.	.	.
272 IVORY COAST	2	.	2	.	.	.	.	.	.	.
288 NIGERIA	3	.	1	.	.	.	2	.	.	.
302 CAMEROON	2	.	1	.	.	.	1	.	.	.
318 CONGO	2	.	2	.	.	.	.	.	.	.
390 SOUTH AFRICA	6	1	.	.	.	.	5	.	.	.
400 USA	33	11	4	4	2	.	12	.	.	.
404 CANADA	10	1	1	1	1	.	6	.	.	.
500 ECUADOR	.	.	.	.	.	.	.	.	.	.
508 BRAZIL	8	1	5	.	.	.	2	.	.	.
512 CHILE	.	.	.	.	.	.	.	.	.	.
528 ARGENTINA	11	9	.	.	2	.	.	.	.	.
612 IRAQ	1	.	.	.	.	.	1	.	.	.
616 IRAN	.	.	.	.	.	.	.	.	.	.
624 ISRAEL	4	1	1	.	2	.	.	.	.	.
632 SAUDI ARABIA	10	6	2	.	1	.	1	.	.	.
636 KUWAIT	1	.	.	.	.	.	1	.	.	.
647 U.A.EMIRATES	3	1	.	.	.	.	2	.	.	.
649 OMAN	7	.	.	.	.	.	7	.	.	.
662 PAKISTAN	.	.	.	.	.	.	.	.	.	.
664 INDIA	12	4	.	.	7	.	1	.	.	.
666 BANGLADESH	.	.	.	.	.	.	.	.	.	.
700 INDONESIA	3	1	.	.	2	.	.	.	.	.
701 MALAYSIA	3	.	2	.	.	.	1	.	.	.
706 SINGAPORE	12	2	2	.	2	.	6	.	.	.
720 CHINA	3	2	1	.	.	.	.	.	.	.
728 SOUTH KOREA	11	8	.	.	.	.	3	.	.	.
732 JAPAN	14	6	.	.	3	.	5	.	.	.
736 TAIWAN	2	.	.	.	2	.	.	.	.	.
740 HONG KONG	5	1	.	.	3	.	1	.	.	.
800 AUSTRALIA	12	1	2	1	1	.	7	.	.	.
804 NEW ZEALAND	1	.	.	.	.	.	1	.	.	.

Destination	Value	1000 ECU								Valeurs
CTCI	EUR 10	Deutschland	France	Italia	Nederland	Belg.-Lux.	UK	Ireland	Danmark	Ἑλλάδα
873.20										
480 COLOMBIE	256	201	50	5	.	.	.	.	.	.
512 CHILI	103	37	9	57	.	.	.	.	.	.
528 ARGENTINE	231	102	124	2	3	.	.	.	.	.
612 IRAK	167	141	6	1	.	2	17	.	.	.
616 IRAN	420	133	91	3	2	.	191	.	.	.
624 ISRAEL	208	143	26	2	4	.	32	.	1	.
632 ARABIE SAOUD	693	65	491	11	105	.	2	.	19	.
662 PAKISTAN	104	41	15	5	.	.	43	.	.	.
664 INDE	570	112	12	6	.	.	423	.	17	.
706 SINGAPOUR	189	78	33	6	8	.	61	.	3	.
728 COREE DU SUD	641	66	10	10	.	.	555	.	.	.
732 JAPON	2264	1386	27	3	17	1	825	.	5	.
736 T'AI-WAN	422	33	368	.	.	.	21	.	.	.
740 HONG-KONG	174	88	4	6	2	.	68	.	6	.
800 AUSTRALIE	486	266	11	19	9	.	181	.	.	.
804 NOUV.ZELANDE	125	73	5	1	3	.	43	.	.	.
1000 M O N D E	**89248**	**46756**	**17431**	**3418**	**3014**	**777**	**17063**	**83**	**705**	**1**
1010 INTRA-CE	**43569**	**24033**	**8512**	**2042**	**1831**	**731**	**6100**	**65**	**255**	.
1011 EXTRA-CE	**45675**	**22722**	**8920**	**1376**	**1182**	**46**	**10961**	**18**	**450**	.
1020 CLASSE 1	36565	19311	5586	1153	923	29	9214	17	332	.
1021 A E L E	13013	10054	1268	99	380	13	1024	.	175	.
1030 CLASSE 2	8020	2541	3240	204	240	15	1709	1	70	.
1031 ACP (63)	969	202	548	11	57	12	138	1	.	.
1040 CLASSE 3	1089	869	94	18	19	1	39	.	49	.
874.11 INSTRUMENTS PR LA NAVIGAT.N.ELEC.;BOUSSOLE										
001 FRANCE	5208	3046	.	500	560	361	641	15	85	.
002 BELG.-LUXBG.	1852	647	59	398	602	.	68	78	.	.
003 PAYS-BAS	4238	2012	607	357	.	199	818	.	245	.
004 RF ALLEMAGNE	3045	.	707	1040	758	158	230	14	138	.
005 ITALIE	3872	1662	1572	.	384	111	123	.	20	.
006 ROYAUME-UNI	6493	2356	681	668	1191	736	.	112	749	.
007 IRLANDE	392	37	8	7	4	1	334	.	1	.
008 DANEMARK	1705	825	89	51	186	.	551	3	.	.
009 GRECE	474	391	19	34	20	.	9	.	1	.
024 ISLANDE	235	143	4	22	.	15	43	.	8	.
028 NORVEGE	2093	1063	155	40	182	1	188	.	464	.
030 SUEDE	1868	765	440	92	137	1	295	.	138	.
032 FINLANDE	1548	1148	102	37	80	.	167	.	14	.
036 SUISSE	656	379	94	35	23	3	102	.	20	.
038 AUTRICHE	373	328	23	7	.	.	15	.	.	.
040 PORTUGAL	233	141	67	1	13	.	7	.	4	.
042 ESPAGNE	1263	725	203	107	77	3	112	15	21	.
048 YOUGOSLAVIE	1092	720	189	59	95	.	29	.	.	.
052 TURQUIE	456	363	54	5	12	.	22	.	.	.
060 POLOGNE	1019	934	4	.	74	.	7	.	.	.
066 ROUMANIE	326	74	.	.	.	.	252	.	.	.
068 BULGARIE	160	23	.	.	74	.	63	.	.	.
208 ALGERIE	412	323	58	3	7	1	20	.	.	.
216 LIBYE	256	104	.	3	14	.	111	24	.	.
220 EGYPTE	319	151	10	84	38	.	36	.	.	.
248 SENEGAL	172	7	45	1	.	.	119	.	.	.
257 GUINEE-BISS.	1095	.	.	1090	.	.	5	.	.	.
272 COTE IVOIRE	104	18	49	31	6	.	.	.	.	.
288 NIGERIA	975	128	152	.	40	4	285	366	.	.
302 CAMEROUN	349	28	62	2	.	.	7	249	1	.
318 CONGO	187	.	129	.	.	.	58	.	.	.
390 AFR. DU SUD	1379	967	39	34	7	.	330	.	2	.
400 ETATS-UNIS	9865	2137	463	772	3868	124	853	91	1557	.
404 CANADA	1090	243	148	22	32	.	440	.	205	.
500 EQUATEUR	193	169	24	.	.	.	.	.	.	.
508 BRESIL	699	168	264	38	18	.	211	.	.	.
512 CHILI	122	26	23	.	.	.	73	.	.	.
528 ARGENTINE	1690	1618	22	2	48	.	.	.	.	.
612 IRAK	451	76	48	.	.	.	327	.	.	.
616 IRAN	307	98	154	2	11	.	42	.	.	.
624 ISRAEL	1089	384	246	3	449	.	7	.	.	.
632 ARABIE SAOUD	1552	1207	171	22	43	.	63	.	46	.
636 KOWEIT	222	31	138	.	2	.	51	.	.	.
647 EMIRATS ARAB	445	161	17	5	79	1	182	.	.	.
649 OMAN	296	67	.	.	4	.	225	.	.	.
662 PAKISTAN	113	5	89	.	.	.	19	.	.	.
664 INDE	1210	669	200	36	89	.	216	.	.	.
666 BANGLA DESH	114	8	3	.	.	.	99	4	.	.
700 INDONESIE	329	208	12	.	92	.	17	.	.	.
701 MALAYSIA	307	13	193	1	1	.	99	.	.	.
706 SINGAPOUR	2364	406	1034	22	144	.	758	.	.	.
720 CHINE	569	365	178	12	14	.	.	.	.	.
728 COREE DU SUD	930	753	1	3	8	5	160	.	.	.
732 JAPON	1414	821	111	9	184	.	288	.	1	.
736 T'AI-WAN	616	557	8	.	48	.	3	.	.	.
740 HONG-KONG	404	211	1	25	90	.	77	.	.	.
800 AUSTRALIE	732	105	58	85	36	.	447	.	1	.
804 NOUV.ZELANDE	251	125	26	13	3	.	63	17	4	.

Destination SITC	Quantity 1000 kg Quantités									
	EUR 10	Deutschland	France	Italia	Nederland	Belg.-Lux.	UK	Ireland	Danmark	Ελλάδα
874.11										
1000 **W O R L D**	617	198	76	83	105	6	138	2	9	.
1010 **INTRA-EC**	251	71	29	36	66	6	39	1	3	.
1011 **EXTRA-EC**	362	127	46	46	38	.	98	1	6	.
1020 CLASS 1	177	76	17	16	12	.	51	.	5	.
1021 EFTA COUNTR.	66	39	4	5	3	.	13	.	2	.
1030 CLASS 2	168	38	28	29	25	.	46	1	1	.
1031 ACP (63)	47	.	11	29	.	.	6	1	.	.
1040 CLASS 3	16	12	1	.	2	.	1	.	.	.
874.12 SURVEYING (INCLUDING PHOTOGRAMMETRICAL SURVEYING), HYDROGRAPHIC, METEOROLOGICAL, HYDROLOGICAL AND GEOPHYSICAL INSTRUMENTS, NON-ELECTRICAL; RANGEFINDERS (EXCLUDING RADAR APPARATUS)										
001 FRANCE	87	65	.	8	3	.	9	.	2	.
002 BELG.-LUXBG.	24	15	2	1	3	.	3	.	.	.
003 NETHERLANDS	69	52	.	.	.	2	14	.	1	.
004 FR GERMANY	39	.	14	5	8	1	8	.	3	.
005 ITALY	39	26	8	.	2	.	3	.	.	.
006 UTD. KINGDOM	154	75	9	5	60	.	.	3	2	.
007 IRELAND	11	2	.	1	.	.	8	.	.	.
008 DENMARK	7	5	.	.	.	.	2	.	.	.
009 GREECE	9	2	3	1	.	.	3	.	.	.
024 ICELAND	4	3	.	.	.	.	1	.	.	.
025 FAROE ISLES	1	.	.	.	.	.	.	.	1	.
028 NORWAY	25	5	4	.	1	.	14	.	1	.
030 SWEDEN	13	9	.	.	1	.	2	.	1	.
032 FINLAND	3	2	.	1	.	.	.	.	.	.
036 SWITZERLAND	57	49	2	1	.	3	2	.	.	.
038 AUSTRIA	24	23	.	.	.	.	1	.	.	.
040 PORTUGAL	3	3	.	.	.	.	.	.	.	.
042 SPAIN	34	6	21	1	1	.	5	.	.	.
048 YUGOSLAVIA	4	2	.	2	.	.	.	.	.	.
052 TURKEY	23	14	2	4	.	.	3	.	.	.
056 SOVIET UNION	71	5	66	.	.	.	.	.	.	.
060 POLAND	6	.	6	.	.	.	.	.	.	.
062 CZECHOSLOVAK	5	1	1	.	3	.	.	.	.	.
204 MOROCCO	14	3	7	.	.	.	4	.	.	.
208 ALGERIA	22	6	10	.	5	.	1	.	.	.
212 TUNISIA	86	5	5	76	.	.	.	.	.	.
216 LIBYA	83	3	3	6	.	.	71	.	.	.
220 EGYPT	43	6	2	19	.	.	16	.	.	.
224 SUDAN	19	.	4	.	.	.	15	.	.	.
232 MALI	2	.	2	.	.	.	.	.	.	.
236 UPPER VOLTA	2	.	2	.	.	.	.	.	.	.
240 NIGER	2	.	2	.	.	.	.	.	.	.
248 SENEGAL	20	1	19	.	.	.	.	.	.	.
272 IVORY COAST	11	1	9	.	.	.	1	.	.	.
288 NIGERIA	69	4	12	.	1	.	52	.	.	.
302 CAMEROON	11	1	9	.	.	.	1	.	.	.
314 GABON	7	.	7	.	.	.	.	.	.	.
318 CONGO	3	.	3	.	.	.	.	.	.	.
328 BURUNDI	2	.	2	.	.	.	.	.	.	.
334 ETHIOPIA	2	1	.	.	.	.	1	.	.	.
346 KENYA	10	3	5	.	1	.	1	.	.	.
352 TANZANIA	13	.	.	.	.	.	13	.	.	.
366 MOZAMBIQUE	1	.	.	.	.	.	1	.	.	.
370 MADAGASCAR	2	.	2	.	.	.	.	.	.	.
372 REUNION	4	.	4	.	.	.	.	.	.	.
390 SOUTH AFRICA	24	7	.	.	.	.	17	.	.	.
400 USA	57	10	9	21	.	.	17	.	.	.
404 CANADA	11	7	1	.	.	.	3	.	.	.
406 GREENLAND	8	.	.	.	.	.	.	.	8	.
480 COLOMBIA	4	4	.	.	.	.	.	.	.	.
484 VENEZUELA	3	2	.	.	.	.	1	.	.	.
508 BRAZIL	3	1	.	.	.	.	2	.	.	.
512 CHILE	3	2	.	.	.	.	1	.	.	.
524 URUGUAY	6	1	5	.	.	.	.	.	.	.
528 ARGENTINA	8	7	.	1	.	.	.	.	.	.
600 CYPRUS	1	.	.	.	.	.	1	.	.	.
604 LEBANON	4	4	.	.	.	.	.	.	.	.
608 SYRIA	4	4	.	.	.	.	.	.	.	.
612 IRAQ	20	4	1	.	.	.	15	.	.	.
616 IRAN	31	28	2	.	.	.	1	.	.	.
624 ISRAEL	12	11	.	.	.	.	1	.	.	.
628 JORDAN	9	4	1	1	.	.	3	.	.	.
632 SAUDI ARABIA	72	47	2	9	2	.	12	.	.	.
636 KUWAIT	9	5	.	2	.	.	2	.	.	.
640 BAHRAIN	6	1	.	.	.	.	5	.	.	.
644 QATAR	2	.	.	1	.	.	1	.	.	.
647 U.A.EMIRATES	10	2	1	1	.	.	6	.	.	.
649 OMAN	26	.	.	.	.	.	26	.	.	.
652 NORTH YEMEN	3	.	.	.	3	.	.	.	.	.
656 SOUTH YEMEN	2	1	.	.	.	.	1	.	.	.
662 PAKISTAN	6	1	.	.	.	.	5	.	.	.
664 INDIA	10	4	2	.	.	.	3	.	1	.
669 SRI LANKA	2	1	.	.	.	.	1	.	.	.
676 BURMA	2	1	.	1	.	.	.	.	.	.

Destination CTCI	Value 1000 ECU Valeurs									
	EUR 10	Deutschland	France	Italia	Nederland	Belg.-Lux.	UK	Ireland	Danmark	Ελλάδα
874.11										
1000 **M O N D E**	73738	31005	9773	5868	10000	1744	10253	1238	3852	5
1010 **INTRA-CE**	27275	10974	3741	3056	3705	1566	2772	222	1239	.
1011 **EXTRA-CE**	46418	20031	6032	2778	6295	173	7482	1015	2612	.
1020 CLASSE 1	24770	10226	2193	1351	4797	147	3427	123	2506	.
1021 A E L E	7006	3966	884	234	435	20	816	.	651	.
1030 CLASSE 2	19274	8224	3580	1412	1318	27	3714	892	107	.
1031 ACP (63)	3670	345	621	1125	62	18	651	843	5	.
1040 CLASSE 3	2373	1580	259	14	179	.	341	.	.	.
874.12 INSTR.,APP.N.ELECTR.D.GEODESIE,TOPOGRA.ETC										
001 FRANCE	3659	2070	.	490	314	33	633	.	119	.
002 BELG.-LUXBG.	1993	547	306	20	558	.	557	.	5	.
003 PAYS-BAS	3331	1643	47	66	.	175	1095	7	298	.
004 RF ALLEMAGNE	2803	.	500	53	992	139	1014	1	104	.
005 ITALIE	2830	1760	119	.	88	2	847	.	14	.
006 ROYAUME-UNI	6262	2901	2122	324	316	14	.	210	375	.
007 IRLANDE	205	44	1	15	.	.	141	.	4	.
008 DANEMARK	1321	282	4	.	18	.	1017	.	.	.
009 GRECE	712	80	443	72	1	.	115	.	1	.
024 ISLANDE	203	63	.	.	.	.	138	.	2	.
025 ILES FEROE	115	.	.	.	.	.	.	.	115	.
028 NORVEGE	1961	334	276	10	245	3	1063	1	29	.
030 SUEDE	866	599	19	19	29	.	83	.	117	.
032 FINLANDE	322	256	5	16	3	.	37	.	5	.
036 SUISSE	2470	1340	523	43	70	85	330	21	58	.
038 AUTRICHE	1173	1104	3	10	14	.	39	.	3	.
040 PORTUGAL	280	198	22	14	6	1	39	.	.	.
042 ESPAGNE	2447	387	1697	93	20	3	247	.	.	.
048 YOUGOSLAVIE	469	356	11	77	18	.	7	.	.	.
052 TURQUIE	1445	1175	88	112	.	1	69	.	.	.
056 U.R.S.S.	4190	642	3530	3	.	.	15	.	.	.
060 POLOGNE	334	18	312	.	2	.	2	.	.	.
062 TCHECOSLOVAQ	249	138	55	.	53	.	3	.	.	.
204 MAROC	322	121	110	2	.	.	89	.	.	.
208 ALGERIE	1895	1039	600	41	103	17	63	.	32	.
212 TUNISIE	1208	337	392	458	.	11	10	.	.	.
216 LIBYE	1359	315	54	199	26	.	765	.	.	.
220 EGYPTE	1174	126	77	167	2	.	802	.	.	.
224 SOUDAN	252	18	56	.	.	11	167	.	.	.
232 MALI	115	30	72	8	.	.	5	.	.	.
236 HAUTE-VOLTA	103	34	58	.	10	1	.	.	.	.
240 NIGER	257	48	155	3	.	49	2	.	.	.
248 SENEGAL	330	51	264	.	.	.	15	.	.	.
272 COTE IVOIRE	296	40	238	9	2	.	7	.	.	.
288 NIGERIA	23736	224	568	13	5	.	22926	.	.	.
302 CAMEROUN	730	73	464	74	.	64	55	.	.	.
314 GABON	351	9	333	3	.	6	.	.	.	.
318 CONGO	157	.	157	.	.	.	.	.	.	.
328 BURUNDI	110	33	40	1	.	27	9	.	.	.
334 ETHIOPIE	138	52	10	10	.	.	60	1	5	.
346 KENYA	564	315	180	.	28	4	37	.	.	.
352 TANZANIE	288	17	23	65	8	.	167	.	8	.
366 MOZAMBIQUE	228	.	7	9	4	.	208	.	.	.
370 MADAGASCAR	145	14	127	.	1	.	3	.	.	.
372 REUNION	142	1	141	.	.	.	.	.	.	.
390 AFR. DU SUD	1417	814	41	6	.	.	555	.	1	.
400 ETATS-UNIS	6003	1584	1099	1618	90	14	1566	.	32	.
404 CANADA	1052	682	99	16	16	.	220	13	6	.
406 GROENLAND	180	.	.	.	.	.	.	.	180	.
480 COLOMBIE	330	265	1	53	1	.	10	.	.	.
484 VENEZUELA	135	40	54	18	.	1	22	.	.	.
508 BRESIL	1425	183	16	18	.	.	1208	.	.	.
512 CHILI	651	112	4	.	.	.	535	.	.	.
524 URUGUAY	120	57	61	.	.	.	2	.	.	.
528 ARGENTINE	1070	914	21	127	4	.	.	.	4	.
600 CHYPRE	165	17	.	17	.	.	131	.	.	.
604 LIBAN	263	137	18	4	.	.	104	.	.	.
608 SYRIE	627	505	27	37	.	.	58	.	.	.
612 IRAK	3980	187	388	8	1	.	3396	.	.	.
616 IRAN	1687	1527	22	43	.	.	94	.	1	.
624 ISRAEL	694	511	2	78	3	2	95	.	3	.
628 JORDANIE	790	64	77	159	.	1	489	.	.	.
632 ARABIE SAOUD	2167	1066	166	268	44	46	573	.	2	2
636 KOWEIT	1810	204	19	80	.	.	1503	.	4	.
640 BAHREIN	410	12	13	5	1	.	378	1	.	.
644 QATAR	406	11	.	42	4	.	333	3	13	.
647 EMIRATS ARAB	649	105	20	52	3	1	468	.	.	.
649 OMAN	4002	45	13	.	5	.	3936	3	.	.
652 YEMEN DU NRD	108	15	4	23	54	.	12	.	.	.
656 YEMEN DU SUD	127	63	4	9	.	5	46	.	.	.
662 PAKISTAN	176	57	.	1	1	.	117	.	.	.
664 INDE	4412	573	369	10	.	.	3342	.	118	.
669 SRI LANKA	185	98	.	1	5	.	73	.	8	.
676 BIRMANIE	643	499	4	130	.	.	10	.	.	.

Tab. 1 **Export** January - December 1983 Janvier - Décembre

Destination	Quantity	1000 kg								Quantités
SITC	EUR 10	Deutschland	France	Italia	Nederland	Belg.-Lux.	UK	Ireland	Danmark	Ελλάδα
874.12										
680 THAILAND	8	6	.	1	.	.	1	.	.	.
700 INDONESIA	14	3	3	.	3	.	5	.	.	.
701 MALAYSIA	7	1	.	1	3	.	2	.	.	.
706 SINGAPORE	22	6	1	.	1	.	14	.	.	.
720 CHINA	3	2	.	1	.	.	.	.	.	.
728 SOUTH KOREA	1	1	.	.	.	.	.	.	.	.
732 JAPAN	3	1	.	.	.	.	2	.	.	.
736 TAIWAN	1	.	.	.	.	.	1	.	.	.
740 HONG KONG	4	.	1	.	1	.	2	.	.	.
800 AUSTRALIA	11	4	.	.	.	.	7	.	.	.
804 NEW ZEALAND	2	.	.	.	.	.	2	.	.	.
822 FR.POLYNESIA	14	.	14	.	.	.	.	.	.	.
950 STORES,PROV.	1	.	.	1	.	.	.	.	.	.
1000 W O R L D	**1656**	**598**	**311**	**177**	**105**	**10**	**439**	**4**	**22**	.
1010 INTRA-EC	**441**	**243**	**35**	**21**	**77**	**3**	**50**	**3**	**9**	.
1011 EXTRA-EC	**1225**	**356**	**276**	**154**	**28**	**7**	**390**	.	**14**	.
1020 CLASS 1	307	147	41	32	4	3	76	.	4	.
1021 EFTA COUNTR.	134	95	7	2	3	3	21	.	3	.
1030 CLASS 2	831	200	162	121	21	4	314	.	9	.
1031 ACP (63)	210	15	87	2	3	4	99	.	.	.
1040 CLASS 3	86	8	73	1	3	.	1	.	.	.
874.21 DRAWING, MARKING-OUT & MATHMATECAL CALCULATING INSTRUMENTS, DRAFTING MACHINES, PANTOGRAPHS, SLIDE RULES ETC; MEASURING OR CHECKING INSTRUMENTS, NON ELECTRICAL, N.E.S. (E.G., MICROMETERS, CALLIPERS, GAUGES); PROFILE PROJECTORS										
001 FRANCE	1856	809	.	795	47	85	110	.	10	.
002 BELG.-LUXBG.	1015	399	295	216	53	.	41	.	11	.
003 NETHERLANDS	1222	710	122	260	.	23	90	.	17	.
004 FR GERMANY	2347	.	1195	826	95	34	164	2	31	.
005 ITALY	582	296	231	.	10	4	39	1	1	.
006 UTD. KINGDOM	1444	711	309	319	56	5	.	9	35	.
007 IRELAND	134	14	6	16	.	.	97	.	1	.
008 DENMARK	350	152	78	63	9	.	48	.	.	.
009 GREECE	223	72	25	108	.	.	15	.	3	.
024 ICELAND	21	5	.	14	.	.	1	.	1	.
025 FAROE ISLES	7	.	.	.	.	.	.	.	7	.
028 NORWAY	328	103	14	144	8	1	27	.	31	.
030 SWEDEN	635	276	88	127	9	1	51	.	83	.
032 FINLAND	328	177	27	77	16	.	25	.	6	.
036 SWITZERLAND	935	580	122	203	8	.	11	1	10	.
038 AUSTRIA	612	494	157	133	3	1	21	.	3	.
040 PORTUGAL	163	38	50	58	.	3	13	.	1	.
042 SPAIN	623	304	175	96	2	5	36	.	5	.
046 MALTA	7	1	.	3	.	.	3	.	.	.
048 YUGOSLAVIA	95	74	11	8	.	.	1	.	1	.
052 TURKEY	184	105	1	49	.	.	29	.	.	.
056 SOVIET UNION	250	151	19	34	.	.	46	.	.	.
060 POLAND	38	8	.	11	.	.	19	.	.	.
062 CZECHOSLOVAK	40	23	.	6	.	.	11	.	.	.
064 HUNGARY	33	30	.	2	1	.	.	.	.	.
066 ROMANIA	84	8	10	3	.	.	63	.	.	.
068 BULGARIA	23	7	.	3	.	.	13	.	.	.
202 CANARY ISLES	27	7	6	4	.	.	10	.	.	.
204 MOROCCO	86	9	38	34	1	.	4	.	.	.
208 ALGERIA	202	32	115	24	3	11	11	.	6	.
212 TUNISIA	116	4	56	55	.	.	1	.	.	.
216 LIBYA	28	18	.	8	1	.	1	.	.	.
220 EGYPT	227	84	28	86	5	.	8	.	16	.
224 SUDAN	8	5	.	2	.	.	1	.	.	.
236 UPPER VOLTA	6	.	6	.	.	.	.	.	.	.
240 NIGER	9	1	8	.	.	.	.	.	.	.
248 SENEGAL	27	1	23	1	.	2	.	.	.	.
268 LIBERIA	5	.	4	.	.	.	1	.	.	.
272 IVORY COAST	85	1	74	7	1	1	1	.	.	.
280 TOGO	19	6	13	.	.	.	.	.	.	.
288 NIGERIA	170	12	28	5	.	.	113	.	12	.
302 CAMEROON	55	3	46	4	1	1	.	.	.	.
314 GABON	30	2	27	.	.	1	.	.	.	.
318 CONGO	12	.	11	1	.	.	.	.	.	.
322 ZAIRE	9	2	2	1	.	4	.	.	.	.
330 ANGOLA	5	2	1	1	.	.	.	.	1	.
334 ETHIOPIA	13	4	1	1	.	.	7	.	.	.
342 SOMALIA	24	.	.	24	.	.	.	.	.	.
346 KENYA	9	2	1	2	.	.	4	.	.	.
352 TANZANIA	10	2	1	2	4	.	1	.	.	.
366 MOZAMBIQUE	6	.	.	1	4	.	1	.	.	.
370 MADAGASCAR	11	.	8	3	.	.	.	.	.	.
372 REUNION	45	.	42	1	.	.	2	.	.	.
382 ZIMBABWE	8	1	.	.	.	.	6	.	1	.
386 MALAWI	9	6	.	.	.	.	3	.	.	.
390 SOUTH AFRICA	693	234	12	129	5	1	306	2	4	.
400 USA	1856	429	297	504	1	25	581	2	17	.
404 CANADA	200	56	6	67	.	.	68	.	3	.
412 MEXICO	263	79	169	1	.	.	14	.	.	.
428 EL SALVADOR	9	6	.	.	.	.	3	.	.	.

Destination	Value	1000 ECU								Valeurs
CTCI	EUR 10	Deutschland	France	Italia	Nederland	Belg.-Lux.	UK	Ireland	Danmark	Ελλάδα
874.12										
680 THAILANDE	495	314	3	52	.	.	124	.	2	.
700 INDONESIE	971	288	432	12	182	.	55	.	2	.
701 MALAYSIA	241	30	.	105	46	.	55	1	4	.
706 SINGAPOUR	1296	425	115	8	100	.	646	.	2	.
720 CHINE	287	157	33	51	.	.	46	.	.	.
728 COREE DU SUD	245	193	.	3	3	.	46	.	.	.
732 JAPON	401	240	.	5	30	1	124	.	1	.
736 T'AI-WAN	162	65	.	.	2	.	95	.	.	.
740 HONG-KONG	237	29	27	3	11	.	167	.	.	.
800 AUSTRALIE	635	318	7	9	24	.	276	.	1	.
804 NOUV.ZELANDE	335	41	.	18	7	.	269	.	.	.
822 POLYNESIE FR	831	2	829	.	.	.	.	.	.	.
950 AVIT.SOUTAGE	146	.	.	146	.	.	.	.	.	.
1000 M O N D E	**118407**	**32079**	**18966**	**6006**	**3673**	**819**	**54855**	**263**	**1744**	**2**
1010 INTRA-CE	**23114**	**9327**	**3541**	**1041**	**2287**	**362**	**5419**	**218**	**919**	.
1011 EXTRA-CE	**95143**	**22753**	**15422**	**4820**	**1386**	**453**	**49437**	**45**	**825**	**2**
1020 CLASSE 1	21642	9497	3910	2067	570	106	5085	35	372	.
1021 A L E	7278	3896	850	112	364	89	1731	22	214	.
1030 CLASSE 2	68141	12185	7521	2687	747	346	44195	10	448	2
1031 ACP (63)	28944	1173	3098	367	121	261	23908	1	15	.
1040 CLASSE 3	5362	1071	3993	66	70	.	157	.	5	.
874.21 INSTR.DE DESSIN,TRACAGE,CALCUL, ETUIS ETC.										
001 FRANCE	33469	19251	.	7014	710	3090	3107	1	282	14
002 BELG.-LUXBG.	16258	8191	3846	1445	1692	.	940	4	140	.
003 PAYS-BAS	19917	12340	1958	1580	.	1034	2611	.	394	.
004 RF ALLEMAGNE	24931	.	9757	6094	2410	1448	4462	164	594	2
005 ITALIE	15727	8266	4958	.	185	129	2078	85	26	.
006 ROYAUME-UNI	21557	13845	2862	2359	1350	222	.	497	422	.
007 IRLANDE	1981	310	105	88	6	1	1465	.	6	.
008 DANEMARK	5221	2677	858	418	131	48	1089	.	.	.
009 GRECE	2312	951	270	814	7	6	237	.	27	.
024 ISLANDE	188	84	2	49	7	.	15	8	23	.
025 ILES FEROE	110	.	.	.	.	.	.	.	110	.
028 NORVEGE	4279	2277	210	538	265	11	493	1	484	.
030 SUEDE	9950	4723	1093	1048	243	70	1680	11	1082	.
032 FINLANDE	5128	2525	729	374	338	13	1042	.	107	.
036 SUISSE	13787	10361	1139	1207	275	39	424	185	157	.
038 AUTRICHE	11506	9375	698	937	59	15	378	.	42	2
040 PORTUGAL	3059	673	1540	448	3	90	290	.	15	.
042 ESPAGNE	13552	7168	3902	1028	46	304	978	.	126	.
046 MALTE	129	25	14	44	.	9	32	.	5	.
048 YOUGOSLAVIE	4003	3098	478	354	.	3	55	.	15	.
052 TURQUIE	4153	1814	44	1720	1	2	567	.	5	.
056 U.R.S.S.	11188	4027	721	1889	.	108	4443	.	.	.
060 POLOGNE	1259	511	6	120	.	.	622	.	.	.
062 TCHECOSLOVAQ	2706	977	6	218	2	.	1503	.	.	.
064 HONGRIE	1379	1235	24	105	12	.	.	.	3	.
066 ROUMANIE	2743	1258	268	147	.	.	1070	.	.	.
068 BULGARIE	1894	869	17	226	1	1	780	.	.	.
202 CANARIES	462	139	81	40	7	.	195	.	.	.
204 MAROC	1310	141	803	299	4	.	63	.	.	.
208 ALGERIE	4145	892	2467	385	96	199	63	.	43	.
212 TUNISIE	1383	81	899	347	4	11	41	.	.	.
216 LIBYE	642	266	7	191	42	.	121	.	.	15
220 EGYPTE	3394	1330	669	496	86	.	321	.	492	.
224 SOUDAN	163	105	24	16	3	.	15	.	.	.
236 HAUTE-VOLTA	105	8	97	.	.	.	.	.	.	.
240 NIGER	146	32	90	.	.	5	19	.	.	.
248 SENEGAL	314	31	214	8	.	58	3	.	.	.
268 LIBERIA	140	18	106	.	.	.	15	.	1	.
272 COTE IVOIRE	946	34	774	47	24	31	36	.	.	.
280 TOGO	200	93	86	.	.	11	10	.	.	.
288 NIGERIA	2015	257	572	69	2	44	939	.	132	.
302 CAMEROUN	813	92	630	39	9	38	.	.	.	5
314 GABON	481	19	448	2	2	8	2	.	.	.
318 CONGO	211	5	192	6	5	3	.	.	.	.
322 ZAIRE	189	48	38	5	2	94	2	.	.	.
330 ANGOLA	163	67	77	6	.	.	9	.	4	.
334 ETHIOPIE	162	62	17	9	4	.	70	.	.	.
342 SOMALIE	541	7	1	528	.	.	5	.	.	.
346 KENYA	178	47	29	15	1	.	85	.	1	.
352 TANZANIE	226	32	40	51	82	.	19	.	2	.
366 MOZAMBIQUE	102	2	6	15	52	.	27	.	.	.
370 MADAGASCAR	269	2	246	15	4	.	2	.	.	.
372 REUNION	516	8	485	4	.	.	19	.	.	.
382 ZIMBABWE	219	32	10	1	2	5	153	.	16	.
386 MALAWI	128	101	.	.	.	.	27	.	.	.
390 AFR. DU SUD	10702	5716	290	823	83	22	3653	24	91	.
400 ETATS-UNIS	40005	12232	3356	1764	239	823	12344	301	8941	5
404 CANADA	3108	1108	106	310	27	1	1501	.	55	.
412 MEXIQUE	8834	1657	6691	61	26	.	399	.	.	.
428 EL SALVADOR	125	99	.	.	.	.	26	.	.	.

Destination SITC	Quantity 1000 kg / Quantités EUR 10	Deutschland	France	Italia	Nederland	Belg.-Lux.	UK	Ireland	Danmark	Ελλάδα
874.21										
442 PANAMA	8	5	.	2	.	.	1	.	.	.
448 CUBA	19	9	.	.	.	.	10	.	.	.
456 DOMINICAN R.	8	5	.	3	.	.	.	.	.	.
458 GUADELOUPE	21	.	21	.	.	.	.	.	.	.
462 MARTINIQUE	26	.	26	.	.	.	.	.	.	.
464 JAMAICA	13	.	.	.	.	.	13	.	.	.
472 TRINIDAD,TOB	37	8	.	.	.	.	29	.	.	.
476 NL ANTILLES	7	2	.	3	2	.	.	.	.	.
480 COLOMBIA	55	26	17	9	.	.	1	.	2	.
484 VENEZUELA	40	14	4	21	.	.	1	.	.	.
496 FR. GUIANA	7	.	7	.	.	.	.	.	.	.
500 ECUADOR	27	21	1	5	.	.	.	.	.	.
504 PERU	18	10	3	3	.	.	2	.	.	.
508 BRAZIL	47	12	6	28	.	.	1	.	.	.
512 CHILE	30	25	3	.	.	.	2	.	.	.
528 ARGENTINA	54	40	11	3	.	.	.	.	.	.
600 CYPRUS	38	6	2	10	.	.	20	.	.	.
604 LEBANON	134	21	9	96	1	.	7	.	.	.
608 SYRIA	116	16	21	62	.	.	15	.	2	.
612 IRAQ	73	33	7	30	.	.	3	.	.	.
616 IRAN	314	162	1	101	.	.	32	.	18	.
624 ISRAEL	179	74	18	74	1	.	11	.	1	.
628 JORDAN	80	19	9	48	1	.	3	.	.	.
632 SAUDI ARABIA	756	161	90	437	2	.	63	.	3	.
636 KUWAIT	97	20	17	54	.	.	5	.	1	.
640 BAHRAIN	34	7	3	.	.	.	22	.	2	.
644 QATAR	43	13	7	2	.	.	21	.	.	.
647 U.A.EMIRATES	108	16	18	26	3	1	42	.	2	.
649 OMAN	28	9	2	.	.	.	16	.	1	.
652 NORTH YEMEN	10	4	.	1	1	.	4	.	.	.
662 PAKISTAN	35	18	4	2	.	.	11	.	.	.
664 INDIA	86	24	8	3	.	.	51	.	.	.
669 SRI LANKA	10	4	1	4	.	.	1	.	.	.
676 BURMA	5	3	.	.	.	.	2	.	.	.
680 THAILAND	56	30	3	11	.	.	11	.	1	.
700 INDONESIA	138	79	46	1	5	.	5	.	2	.
701 MALAYSIA	81	53	.	12	.	.	16	.	.	.
706 SINGAPORE	101	32	17	10	.	.	38	.	4	.
708 PHILIPPINES	25	18	1	3	.	.	3	.	.	.
720 CHINA	52	20	2	2	1	6	21	.	.	.
728 SOUTH KOREA	48	30	5	3	5	.	5	.	.	.
732 JAPAN	106	68	13	5	.	.	18	.	2	.
736 TAIWAN	71	51	3	9	.	.	6	.	2	.
740 HONG KONG	33	15	3	.	.	.	15	.	.	.
800 AUSTRALIA	311	107	21	57	1	.	111	.	14	.
804 NEW ZEALAND	86	11	3	20	1	.	49	.	2	.
809 N. CALEDONIA	9	.	9	.	.	.	.	.	.	.
822 FR.POLYNESIA	23	1	22	.	.	.	.	.	.	.
1000 W O R L D	**21894**	**7887**	**4459**	**5703**	**371**	**219**	**2860**	**17**	**377**	**1**
1010 INTRA-EC	**9173**	**3162**	**2262**	**2603**	**270**	**152**	**605**	**11**	**108**	.
1011 EXTRA-EC	**12717**	**4725**	**2196**	**3099**	**100**	**67**	**2255**	**5**	**269**	**1**
1020 CLASS 1	7394	3061	1001	1693	55	37	1354	5	187	1
1021 EFTA COUNTR.	3221	1672	459	756	45	6	149	1	133	.
1030 CLASS 2	4784	1408	1164	1345	43	23	718	.	82	1
1031 ACP (63)	650	70	276	53	8	11	218	.	14	.
1040 CLASS 3	545	257	33	63	2	6	184	.	.	.
874.29 PARTS, N.E.S. OF AND ACCESSORIES FOR THE INSTRUMENTS, APPLIANCES AND MACHINES FALLING WITHIN HEADING 874.21										
001 FRANCE	194	36	.	137	1	8	11	.	1	.
002 BELG.-LUXBG.	109	17	17	41	30	.	2	1	1	.
003 NETHERLANDS	81	21	7	35	.	12	4	.	2	.
004 FR GERMANY	572	.	162	66	16	2	322	.	4	.
005 ITALY	54	18	21	.	.	.	15	.	.	.
006 UTD. KINGDOM	81	18	7	49	3	.	.	3	1	.
007 IRELAND	27	.	.	20	.	.	7	.	.	.
008 DENMARK	19	6	2	8	.	1	2	.	.	.
009 GREECE	11	.	3	8	.	.	.	.	.	.
028 NORWAY	39	4	2	20	1	.	8	.	4	.
030 SWEDEN	41	12	7	7	.	.	11	2	2	.
032 FINLAND	22	5	10	1	.	.	5	.	1	.
036 SWITZERLAND	41	22	10	5	.	1	2	.	1	.
038 AUSTRIA	28	17	4	7	.	.	.	.	.	.
040 PORTUGAL	15	1	.	14	.	.	.	.	.	.
042 SPAIN	42	20	2	19	.	.	1	.	.	.
048 YUGOSLAVIA	5	5	.	.	.	.	.	.	.	.
052 TURKEY	6	.	.	4	.	.	2	.	.	.
056 SOVIET UNION	6	4	1	1	.	.	.	.	.	.
208 ALGERIA	9	1	1	1	.	6	.	.	.	.
212 TUNISIA	12	.	3	9	.	.	.	.	.	.
216 LIBYA	1	.	.	.	.	.	1	.	.	.
220 EGYPT	7	2	1	1	.	.	3	.	.	.
390 SOUTH AFRICA	24	10	1	.	.	.	13	.	.	.
400 USA	599	11	23	504	1	1	57	1	1	.
404 CANADA	16	2	1	9	.	.	4	.	.	.

Destination CTCI	Value 1000 ECU / Valeurs EUR 10	Deutschland	France	Italia	Nederland	Belg.-Lux.	UK	Ireland	Danmark	Ελλάδα
874.21										
442 PANAMA	107	84	.	9	2	3	9	.	.	.
448 CUBA	832	166	4	.	8	2	652	.	.	.
456 REP.DOMINIC.	117	81	.	29	.	.	2	.	5	.
458 GUADELOUPE	229	5	223	.	1	.	.	.	.	.
462 MARTINIQUE	322	7	315	.	.	.	.	.	.	.
464 JAMAIQUE	129	13	.	.	2	.	114	.	.	.
472 TRINIDAD,TOB	477	140	.	.	.	.	334	.	3	.
476 ANTILLES NL	136	39	.	18	68	.	10	.	1	.
480 COLOMBIE	845	407	199	176	2	.	48	.	13	.
484 VENEZUELA	780	257	86	417	.	6	12	.	2	.
496 GUYANE FR.	130	.	2	128	.	.	.	.	.	.
500 EQUATEUR	479	350	62	47	1	.	19	.	.	.
504 PEROU	1333	258	988	45	.	.	37	.	5	.
508 BRESIL	2604	882	254	1253	4	47	162	.	2	.
512 CHILI	566	330	187	10	5	9	20	.	5	.
528 ARGENTINE	1640	1023	425	79	11	3	99	.	.	.
600 CHYPRE	377	103	16	52	.	.	201	.	1	4
604 LIBAN	758	265	109	276	7	.	97	.	4	.
608 SYRIE	2024	1024	120	219	.	1	637	.	23	.
612 IRAK	2389	1184	655	335	9	6	192	.	8	.
616 IRAN	6504	4930	73	688	2	.	542	.	269	.
624 ISRAEL	3002	1723	253	453	20	77	457	.	19	.
628 JORDANIE	676	285	107	219	9	.	48	.	8	.
632 ARABIE SAOUD	10149	2894	2623	1891	94	23	2533	.	90	1
636 KOWEIT	1105	502	234	208	2	1	143	.	15	.
640 BAHREIN	854	406	22	1	2	.	402	.	21	.
644 QATAR	815	325	118	10	2	2	354	.	4	.
647 EMIRATS ARAB	1639	377	414	151	47	12	622	.	16	.
649 OMAN	554	172	53	.	5	8	305	.	11	.
652 YEMEN DU NRD	188	70	1	28	43	.	46	.	.	.
662 PAKISTAN	1376	674	272	47	.	2	378	.	3	.
664 INDE	4180	1563	383	84	38	1	2109	.	2	.
669 SRI LANKA	180	111	17	34	.	1	17	.	.	.
676 BIRMANIE	513	436	.	.	.	.	77	.	.	.
680 THAILANDE	970	526	57	115	8	6	242	.	16	.
700 INDONESIE	2831	1010	1337	87	69	1	325	.	2	.
701 MALAYSIA	1294	970	4	104	4	.	211	.	1	.
706 SINGAPOUR	1882	809	245	170	4	12	583	.	59	.
708 PHILIPPINES	439	336	14	36	.	.	49	.	4	.
720 CHINE	2024	947	157	25	134	199	562	.	.	.
728 COREE DU SUD	1410	939	129	29	86	.	227	.	.	.
732 JAPON	3796	2685	219	53	9	19	746	.	65	.
736 T'AI-WAN	1647	1257	107	121	.	1	129	.	32	.
740 HONG-KONG	633	337	30	10	12	2	227	.	15	.
800 AUSTRALIE	4897	1947	238	373	12	6	2106	.	215	.
804 NOUV.ZELANDE	1013	225	51	93	28	.	598	.	18	.
809 N. CALEDONIE	128	.	7	121	.	.	.	.	.	.
822 POLYNESIE FR	347	15	331	.	1	.	.	.	.	.
1000 M O N D E	**388187**	**175322**	**66932**	**43944**	**9382**	**8518**	**67890**	**1281**	**14870**	**48**
1010 INTRA-CE	**141372**	**65833**	**24611**	**19811**	**6492**	**5979**	**15989**	**751**	**1890**	**16**
1011 EXTRA-CE	**246781**	**109489**	**42320**	**24113**	**2889**	**2529**	**51900**	**530**	**12979**	**32**
1020 CLASSE 1	133452	66061	14138	11164	1635	1433	26929	530	11556	6
1021 A E L E	47902	30020	5410	4602	1190	240	4322	206	1910	2
1030 CLASSE 2	89120	33410	26946	10150	1088	786	15295	.	1420	25
1031 ACP (63)	9242	1401	3983	834	206	352	2291	.	170	5
1040 CLASSE 3	24210	10018	1235	2800	167	310	9677	.	3	.
874.29 PARTIES ET PIECES DETACHEES, NDA. DE 87421										
001 FRANCE	3617	1963	.	925	62	195	457	.	15	.
002 BELG.-LUXBG.	2094	862	299	177	432	.	199	115	10	.
003 PAYS-BAS	1895	1051	234	152	.	124	308	.	26	.
004 RF ALLEMAGNE	7088	.	4041	497	246	118	2017	55	114	.
005 ITALIE	1626	688	551	.	3	3	368	11	2	.
006 ROYAUME-UNI	2054	1048	432	284	145	24	.	80	41	.
007 IRLANDE	298	19	7	13	.	.	259	.	.	.
008 DANEMARK	583	275	116	38	.	12	136	6	.	.
009 GRECE	146	23	27	74	10	.	12	.	.	.
028 NORVEGE	490	215	12	52	22	2	148	.	39	.
030 SUEDE	1115	422	163	24	4	8	405	56	33	.
032 FINLANDE	303	140	24	4	.	2	114	.	19	.
036 SUISSE	1639	1092	233	146	20	15	124	.	9	.
038 AUTRICHE	1266	1119	70	37	.	3	37	.	.	.
040 PORTUGAL	139	51	36	31	.	.	19	.	2	.
042 ESPAGNE	905	492	218	146	19	5	22	.	3	.
048 YOUGOSLAVIE	281	218	52	4	.	2	5	.	.	.
052 TURQUIE	102	48	.	26	.	.	26	.	2	.
056 U.R.S.S.	865	654	47	90	.	50	24	.	.	.
208 ALGERIE	170	52	62	18	1	25	10	.	2	.
212 TUNISIE	391	2	266	122	1	.	.	.	.	.
216 LIBYE	104	14	17	3	.	.	66	.	4	.
220 EGYPTE	309	244	12	3	1	.	49	.	.	.
390 AFR. DU SUD	697	372	25	7	7	.	278	.	8	.
400 ETATS-UNIS	7090	1097	2395	1777	145	13	1567	73	23	.
404 CANADA	528	141	145	40	5	1	189	.	7	.

Tab. 1

Export

January - December 1983 Janvier - Décembre

Destination SITC	Quantity 1000 kg EUR 10	Deutschland	France	Italia	Nederland	Belg.-Lux.	UK	Ireland	Danmark	Ελλάδα
874.29										
508 BRAZIL	4	.	2	1	.	.	1	.	.	.
612 IRAQ	2	.	1	.	.	.	1	.	.	.
616 IRAN	12	3	1	1	.	.	7	.	.	.
624 ISRAEL	17	1	1	14	.	.	1	.	.	.
632 SAUDI ARABIA	59	1	36	20	.	.	2	.	.	.
647 U.A.EMIRATES	12	.	6	3	.	.	3	.	.	.
664 INDIA	3	1	.	.	.	.	1	.	1	.
700 INDONESIA	6	.	3	1	.	.	2	.	.	.
706 SINGAPORE	8	2	2	2	.	.	2	.	.	.
720 CHINA	2	1	.	.	.	.	1	.	.	.
728 SOUTH KOREA	2	.	1	.	.	.	1	.	.	.
732 JAPAN	8	4	.	2	.	.	2	.	.	.
800 AUSTRALIA	42	5	1	.	.	.	36	.	.	.
1000 W O R L D	**2358**	**263**	**351**	**1078**	**54**	**34**	**549**	**8**	**21**	.
1010 INTRA-EC	**1147**	**116**	**219**	**363**	**50**	**23**	**363**	**4**	**9**	.
1011 EXTRA-EC	**1211**	**147**	**133**	**715**	**4**	**10**	**187**	**3**	**12**	.
1020 CLASS 1	931	118	62	592	2	2	143	3	9	.
1021 EFTA COUNTR.	183	61	33	52	1	1	26	2	7	.
1030 CLASS 2	267	19	70	122	2	8	43	.	3	.
1031 ACP (63)	46	2	7	27	.	2	8	.	.	.
1040 CLASS 3	13	9	1	2	.	.	1	.	.	.
874.30 INSTRUMENTS & APPARATUS, NON-ELECTRICAL, FOR MEASURING, CHECKING OR CONTROLLING THE FLOW, DEPTH, PRESSURE ETC OF GASES OR LIQUIDS, OR FOR CONTROLLING TEMPERATURE (E.G., PRESSURE GAUGES,THERMOSTATS, LEVEL GAUGES), NOT IN HEADING 874.1										
001 FRANCE	2501	1169	.	583	178	108	359	5	99	.
002 BELG.-LUXBG.	820	319	119	105	144	.	111	2	20	.
003 NETHERLANDS	1093	514	48	86	.	36	362	.	47	.
004 FR GERMANY	2584	.	169	473	1103	117	512	2	208	.
005 ITALY	1179	586	156	.	65	168	153	3	48	.
006 UTD. KINGDOM	1614	897	133	257	99	49	.	26	153	.
007 IRELAND	148	6	8	9	4	1	116	.	4	.
008 DENMARK	347	183	5	29	32	.	95	3	.	.
009 GREECE	331	82	57	129	40	3	16	.	4	.
024 ICELAND	7	2	.	1	.	.	1	.	3	.
028 NORWAY	346	132	17	16	19	2	120	.	40	.
030 SWEDEN	1331	906	54	35	42	10	166	.	118	.
032 FINLAND	436	174	18	22	19	24	88	.	91	.
036 SWITZERLAND	563	327	46	66	64	3	39	.	18	.
038 AUSTRIA	590	468	12	45	16	1	35	1	12	.
040 PORTUGAL	172	52	30	53	5	.	19	.	13	.
042 SPAIN	583	85	112	222	29	2	86	.	47	.
046 MALTA	5	.	1	2	.	.	2	.	.	.
048 YUGOSLAVIA	215	40	43	97	5	4	12	.	14	.
052 TURKEY	253	29	61	97	3	7	30	.	26	.
056 SOVIET UNION	421	34	57	227	4	1	77	.	21	.
058 GERMAN DEM.R	30	.	5	4	1	.	1	.	19	.
060 POLAND	91	19	3	2	8	.	51	.	8	.
062 CZECHOSLOVAK	147	108	26	2	5	.	3	.	3	.
064 HUNGARY	221	142	14	.	6	.	2	.	57	.
066 ROMANIA	26	5	13	1	.	.	6	.	1	.
068 BULGARIA	40	23	.	4	.	.	5	.	8	.
070 ALBANIA	12	.	.	9	.	1	.	.	2	.
202 CANARY ISLES	6	.	1	1	2	.	1	.	1	.
204 MOROCCO	54	2	27	24	.	.	.	.	1	.
208 ALGERIA	165	13	61	21	32	20	18	.	.	.
212 TUNISIA	54	3	26	10	.	.	15	.	.	.
216 LIBYA	85	56	9	10	1	.	9	.	.	.
220 EGYPT	226	19	23	80	2	.	83	.	19	.
224 SUDAN	11	.	1	1	1	.	7	.	1	.
236 UPPER VOLTA	4	.	4	.	.	.	.	.	.	.
240 NIGER	4	.	2	1	.	.	1	.	.	.
248 SENEGAL	12	.	10	2	.	.	.	.	.	.
260 GUINEA	3	.	2	.	1	.	.	.	.	.
268 LIBERIA	20	.	.	2	.	.	18	.	.	.
272 IVORY COAST	35	.	34	1	.	.	.	.	.	.
276 GHANA	9	2	.	.	.	.	7	.	.	.
284 BENIN	4	.	3	.	.	1	.	.	.	.
288 NIGERIA	52	7	4	12	2	9	17	1	.	.
302 CAMEROON	15	.	15	.	.	.	.	.	.	.
314 GABON	20	.	18	.	2	.	.	.	.	.
318 CONGO	18	.	15	.	.	.	3	.	.	.
322 ZAIRE	9	.	2	4	.	2	1	.	.	.
328 BURUNDI	7	1	5	1	.	.	.	.	.	.
330 ANGOLA	6	.	3	1	1	.	.	.	1	.
334 ETHIOPIA	3	.	.	2	.	.	1	.	.	.
346 KENYA	5	1	.	1	1	.	2	.	.	.
352 TANZANIA	5	.	.	4	.	.	1	.	.	.
366 MOZAMBIQUE	3	.	.	1	.	.	2	.	.	.
372 REUNION	5	.	5	.	.	.	.	.	.	.
378 ZAMBIA	1	.	.	.	.	.	1	.	.	.
382 ZIMBABWE	8	1	2	2	.	.	3	.	.	.
390 SOUTH AFRICA	311	88	18	64	6	3	121	.	11	.
400 USA	1176	732	47	65	58	.	249	1	24	.
404 CANADA	122	24	8	28	7	.	52	.	3	.

Destination CTCI	Value 1000 ECU EUR 10	Deutschland	France	Italia	Nederland	Belg.-Lux.	UK	Ireland	Danmark	Ελλάδα
874.29										
508 BRESIL	295	114	126	5	.	.	49	.	1	.
612 IRAK	360	20	22	272	16	.	29	.	1	.
616 IRAN	446	245	30	21	.	.	150	.	.	.
624 ISRAEL	396	94	128	118	9	5	41	.	1	.
632 ARABIE SAOUD	2320	51	2065	105	9	1	89	.	.	.
647 EMIRATS ARAB	260	25	56	20	1	.	158	.	.	.
664 INDE	346	160	29	2	.	.	152	.	3	.
700 INDONESIE	145	31	39	7	.	.	68	.	.	.
706 SINGAPOUR	226	79	30	19	.	.	97	.	1	.
720 CHINE	268	223	.	6	.	.	39	.	.	.
728 COREE DU SUD	191	45	79	1	.	.	66	.	.	.
732 JAPON	567	389	61	7	.	3	106	.	1	.
800 AUSTRALIE	1144	285	56	8	3	.	784	.	8	.
1000 M O N D E	**45172**	**14849**	**12589**	**5767**	**1203**	**704**	**9262**	**396**	**402**	.
1010 INTRA-CE	**19400**	**5929**	**5705**	**2161**	**898**	**477**	**3758**	**268**	**208**	.
1011 EXTRA-CE	**25772**	**8920**	**6884**	**3606**	**305**	**227**	**5506**	**130**	**194**	.
1020 CLASSE 1	16390	6093	3522	2313	232	55	3883	129	163	.
1021 A E L E	4992	3043	566	294	46	32	853	56	102	.
1030 CLASSE 2	7907	1716	3298	1188	69	104	1500	1	31	.
1031 ACP (63)	590	154	151	94	8	54	120	1	8	.
1040 CLASSE 3	1476	1112	65	105	5	68	121	.	.	.
874.30 APP.PR MESURES,CONT.,REG. FLUIDES,TEMP.ETC										
001 FRANCE	88958	45367	.	13821	10714	3448	12645	178	2784	1
002 BELG.-LUXBG.	27322	12677	3492	2077	5060	.	3439	49	528	.
003 PAYS-BAS	40530	21277	1872	2114	.	1768	11991	11	1490	7
004 RF ALLEMAGNE	61258	.	7232	13410	14948	3355	16465	172	5670	6
005 ITALIE	39169	19149	6046	.	3443	4249	5056	20	1204	2
006 ROYAUME-UNI	53025	30269	5446	5283	4949	1880	.	1011	4186	1
007 IRLANDE	3884	441	293	163	166	40	2673	.	108	.
008 DANEMARK	14519	6902	259	686	1869	32	4719	52	.	.
009 GRECE	8219	2635	1914	2127	892	103	434	.	114	.
024 ISLANDE	297	86	.	13	26	.	58	.	114	.
028 NORVEGE	13328	4554	1325	391	985	111	4475	13	1474	.
030 SUEDE	41889	29227	1141	1054	1969	207	4942	.	3349	.
032 FINLANDE	13167	6317	672	520	1084	259	2065	.	2250	.
036 SUISSE	20700	12919	1799	2090	1293	136	1954	4	505	.
038 AUTRICHE	19294	15497	321	936	1047	128	1029	10	326	.
040 PORTUGAL	5089	2045	910	790	346	37	632	.	329	.
042 ESPAGNE	16188	3542	3113	3562	1232	67	3520	.	1152	.
046 MALTE	206	19	57	13	2	1	111	.	3	.
048 YOUGOSLAVIE	8093	2499	1563	2580	360	137	557	.	397	.
052 TURQUIE	6977	1664	1888	1926	159	68	783	.	489	.
056 U.R.S.S.	15087	1100	4176	7597	358	61	1104	.	691	.
058 RD.ALLEMANDE	975	.	113	136	89	.	75	.	562	.
060 POLOGNE	4933	925	94	207	626	11	2838	.	232	.
062 TCHECOSLOVAQ	4604	2961	814	72	488	15	174	.	80	.
064 HONGRIE	6606	4178	632	7	337	11	178	.	1263	.
066 ROUMANIE	1575	173	244	54	3	1	1085	.	15	.
068 BULGARIE	1228	577	5	266	35	6	101	.	238	.
070 ALBANIE	702	86	5	538	.	45	.	.	28	.
202 CANARIES	318	14	28	25	188	2	32	3	26	.
204 MAROC	1723	97	1123	401	32	2	29	20	19	.
208 ALGERIE	5561	481	2632	1344	442	195	463	.	2	2
212 TUNISIE	2192	167	1318	404	13	5	276	.	9	.
216 LIBYE	3332	1723	460	428	246	1	467	6	.	1
220 EGYPTE	7309	969	819	3382	182	16	1814	3	121	3
224 SOUDAN	325	5	32	5	36	6	166	53	22	.
236 HAUTE-VOLTA	131	2	127	2	.	.	.	.	.	.
240 NIGER	215	.	118	53	.	.	44	.	.	.
248 SENEGAL	817	22	759	9	17	4	.	.	6	.
260 GUINEE	204	.	131	1	37	1	.	34	.	.
268 LIBERIA	295	3	3	165	8	.	114	.	2	.
272 COTE IVOIRE	811	6	699	44	16	2	39	.	5	.
276 GHANA	162	85	.	15	.	.	60	.	2	.
284 BENIN	113	1	106	.	.	6	.	.	.	.
288 NIGERIA	2723	365	267	812	117	502	529	127	1	3
302 CAMEROUN	990	4	903	20	5	.	23	35	.	.
314 GABON	1302	4	1185	1	98	2	12	.	.	.
318 CONGO	1169	.	932	1	4	.	232	.	.	.
322 ZAIRE	432	19	107	107	35	129	34	.	1	.
328 BURUNDI	131	15	85	9	20	2	.	.	.	.
330 ANGOLA	597	44	436	27	45	1	9	.	35	.
334 ETHIOPIE	327	211	15	47	13	.	36	3	2	.
346 KENYA	343	139	6	35	48	2	107	4	2	.
352 TANZANIE	334	19	1	217	58	.	37	.	2	.
366 MOZAMBIQUE	115	2	48	17	.	.	48	.	.	.
372 REUNION	211	.	209	.	.	.	2	.	.	.
378 ZAMBIE	118	7	13	7	.	.	72	18	1	.
382 ZIMBABWE	301	37	19	43	9	.	188	1	4	.
390 AFR. DU SUD	9301	3422	668	978	278	123	3554	.	278	.
400 ETATS-UNIS	39438	23839	2354	2006	2426	14	7739	97	963	.
404 CANADA	3371	1055	297	310	273	5	1264	31	136	.

Destination SITC	Quantity 1000 kg Quantités									
	EUR 10	Deutschland	France	Italia	Nederland	Belg.-Lux.	UK	Ireland	Danmark	Ελλάδα
874.30										
406 GREENLAND	3	.	.	.	.	.	.	.	3	.
412 MEXICO	36	17	5	.	.	.	14	.	.	.
436 COSTA RICA	3	.	.	.	.	.	.	.	3	.
448 CUBA	14	1	3	.	.	.	6	.	4	.
456 DOMINICAN R.	3	.	.	3	.	.	.	.	.	.
458 GUADELOUPE	2	.	2	.	.	.	.	.	.	.
462 MARTINIQUE	5	.	5	.	.	.	.	.	.	.
472 TRINIDAD,TOB	4	.	.	.	.	.	4	.	.	.
476 NL. ANTILLES	10	.	.	.	9	.	1	.	.	.
480 COLOMBIA	39	12	6	13	.	.	4	.	4	.
484 VENEZUELA	42	2	2	14	1	.	13	.	10	.
496 FR. GUIANA	1	.	1	.	.	.	.	.	.	.
500 ECUADOR	10	1	2	7	.	.	.	.	.	.
504 PERU	18	5	1	8	.	.	3	.	1	.
508 BRAZIL	76	25	8	29	1	.	6	.	7	.
512 CHILE	12	4	2	3	.	.	3	.	.	.
524 URUGUAY	7	1	.	5	.	.	1	.	.	.
528 ARGENTINA	57	8	3	40	2	1	.	.	3	.
600 CYPRUS	8	1	1	3	.	.	2	.	1	.
604 LEBANON	57	4	3	46	1	.	1	.	2	.
608 SYRIA	66	3	3	38	3	.	6	.	13	.
612 IRAQ	176	34	26	73	4	1	36	.	.	.
616 IRAN	481	172	3	97	14	5	51	.	139	.
624 ISRAEL	69	17	7	20	4	.	14	.	7	.
628 JORDAN	59	2	9	12	1	.	35	.	.	.
632 SAUDI ARABIA	230	26	55	53	11	3	81	.	1	.
636 KUWAIT	54	13	7	13	1	.	19	.	1	.
640 BAHRAIN	6	1	.	.	.	.	5	.	.	.
644 QATAR	13	.	4	.	1	1	7	.	.	.
647 U.A.EMIRATES	553	12	17	15	431	1	76	.	1	.
649 OMAN	25	1	2	.	7	.	15	.	.	.
652 NORTH YEMEN	3	.	.	.	.	.	3	.	.	.
660 AFGHANISTAN	9	1	.	8	.	.	.	.	.	.
662 PAKISTAN	40	7	5	20	1	.	7	.	.	.
664 INDIA	257	48	17	79	4	1	107	.	1	.
666 BANGLADESH	48	.	1	1	.	.	46	.	.	.
669 SRI LANKA	56	.	1	.	.	.	55	.	.	.
680 THAILAND	60	17	5	6	2	.	25	.	5	.
700 INDONESIA	66	17	7	9	8	.	25	.	.	.
701 MALAYSIA	95	26	2	3	38	.	26	.	.	.
703 BRUNEI	13	1	.	.	11	.	1	.	.	.
706 SINGAPORE	113	25	23	7	4	1	50	.	3	.
708 PHILIPPINES	37	10	14	2	.	8	3	.	.	.
720 CHINA	10	5	2	1	1	.	1	.	.	.
728 SOUTH KOREA	55	16	1	4	.	.	22	.	12	.
732 JAPAN	183	96	3	15	12	.	34	.	23	.
736 TAIWAN	49	24	11	4	.	.	5	.	5	.
740 HONG KONG	41	22	1	4	1	.	12	.	1	.
800 AUSTRALIA	301	108	18	38	10	.	104	.	23	.
804 NEW ZEALAND	108	15	.	14	39	.	32	.	8	.
1000 W O R L D	**22281**	**8053**	**1849**	**3629**	**2632**	**597**	**4050**	**44**	**1427**	.
1010 INTRA-EC	**10616**	**3756**	**696**	**1671**	**1665**	**482**	**1723**	**40**	**583**	.
1011 EXTRA-EC	**11664**	**4297**	**1153**	**1957**	**967**	**115**	**2327**	**4**	**844**	.
1020 CLASS 1	6701	3277	489	878	334	59	1189	2	473	.
1021 EFTA COUNTR.	3446	2060	178	238	166	42	467	1	294	.
1030 CLASS 2	3953	682	542	829	608	55	986	2	249	.
1031 ACP (63)	268	14	122	37	8	14	71	1	1	.
1040 CLASS 3	1011	337	122	250	26	2	152	.	122	.
874.40 INSTRUMENTS & APPARATUS (NON-ELECTRICAL OR MECHANICAL) FOR PHYSICAL OR CHEMICAL ANALYSIS (E.G., SPECTROMETERS ETC); INSTRUMENTS & APPARATUS FOR MEASURING VISCOSITY, POROSITY, SURFACE TENSION; INSTRUMENTS FOR MEASURING HEAT, LIGHT OR SOUND										
001 FRANCE	256	132	.	24	15	9	67	8	1	.
002 BELG.-LUXBG.	117	55	6	7	39	.	8	1	1	.
003 NETHERLANDS	201	65	11	1	.	66	56	1	1	.
004 FR GERMANY	254	.	14	11	34	3	113	77	2	.
005 ITALY	212	63	8	.	14	1	123	2	1	.
006 UTD. KINGDOM	216	145	6	14	31	2	.	17	1	.
007 IRELAND	61	2	.	.	1	.	58	.	.	.
008 DENMARK	40	15	1	.	3	.	21	.	.	.
009 GREECE	26	12	7	2	.	1	3	.	1	.
028 NORWAY	51	21	3	4	2	.	20	.	1	.
030 SWEDEN	60	39	.	1	3	.	15	1	1	.
032 FINLAND	31	16	.	1	9	.	4	1	.	.
036 SWITZERLAND	169	143	4	12	.	.	9	1	.	.
038 AUSTRIA	72	61	1	1	2	.	7	.	.	.
040 PORTUGAL	11	2	2	1	1	.	5	.	.	.
042 SPAIN	50	23	3	4	8	1	11	.	.	.
043 ANDORRA	2	2	.	.	.	.	.	.	.	.
046 MALTA	5	.	.	4	.	.	1	.	.	.
048 YUGOSLAVIA	33	25	1	2	2	.	3	.	.	.
052 TURKEY	23	12	1	1	.	.	9	.	.	.
056 SOVIET UNION	64	32	4	10	9	.	9	.	.	.
058 GERMAN DEM.R	7	.	1	4	2	.	.	.	.	.

Destination CTCI	Value 1000 ECU Valeurs									
	EUR 10	Deutschland	France	Italia	Nederland	Belg.-Lux.	UK	Ireland	Danmark	Ελλάδα
874.30										
406 GROENLAND	184	.	.	.	.	.	.	.	184	.
412 MEXIQUE	1599	623	443	42	3	2	482	.	4	.
436 COSTA RICA	112	2	3	11	4	.	9	6	77	.
448 CUBA	617	170	61	21	9	.	288	.	68	.
456 REP.DOMINIC.	136	9	1	97	26	.	3	.	.	.
458 GUADELOUPE	246	3	243	.	.	.	.	.	.	.
462 MARTINIQUE	349	1	342	.	1	.	2	.	3	.
472 TRINIDAD,TOB	234	33	2	49	7	1	135	.	7	.
476 ANTILLES NL	382	7	.	3	340	3	29	.	.	.
480 COLOMBIE	1095	274	417	258	6	2	41	.	97	.
484 VENEZUELA	1026	245	97	193	29	5	451	.	6	.
496 GUYANE FR.	161	.	161	.	.	.	.	.	.	.
500 EQUATEUR	185	45	49	91	.	.	.	.	.	.
504 PEROU	473	170	48	139	2	1	78	1	34	.
508 BRESIL	3461	1605	643	539	59	3	351	.	261	.
512 CHILI	452	221	33	104	.	14	68	.	12	.
524 URUGUAY	130	33	3	72	.	.	12	.	10	.
528 ARGENTINE	2353	603	187	1294	139	47	.	.	83	.
600 CHYPRE	210	27	22	70	10	.	55	.	26	.
604 LIBAN	760	198	71	412	22	.	27	.	50	.
608 SYRIE	1578	191	125	702	125	3	174	.	258	.
612 IRAK	6675	1660	835	3059	82	45	980	.	14	.
616 IRAN	14099	5979	240	2699	469	87	1598	.	3027	.
624 ISRAEL	2598	762	364	440	196	7	605	.	204	.
628 JORDANIE	1095	130	148	162	34	1	612	.	8	.
632 ARABIE SAOUD	9345	1841	2599	1903	546	137	2293	1	22	3
636 KOWEIT	3065	1004	509	854	66	1	609	.	22	.
640 BAHREIN	322	33	11	9	18	1	247	.	3	.
644 QATAR	862	75	407	50	41	8	280	.	1	.
647 EMIRATS ARAB	12596	785	1330	614	6376	49	3415	.	27	.
649 OMAN	1513	71	84	1	317	1	1039	.	.	.
652 YEMEN DU NRD	228	105	4	66	.	.	53	.	.	.
660 AFGHANISTAN	201	30	1	170	.	.	.	.	.	.
662 PAKISTAN	1309	256	179	442	60	.	360	.	12	.
664 INDE	9965	3146	600	2079	225	80	3791	.	44	.
666 BANGLA DESH	434	60	53	27	.	.	293	1	.	.
669 SRI LANKA	605	9	119	6	11	.	457	.	3	.
680 THAILANDE	1393	292	140	212	73	4	538	.	134	.
700 INDONESIE	2357	561	314	323	289	13	845	.	12	.
701 MALAYSIA	2336	858	94	58	543	3	767	.	13	.
703 BRUNEI	562	85	1	.	432	.	44	.	.	.
706 SINGAPOUR	5218	1157	1806	244	225	35	1674	.	77	.
708 PHILIPPINES	1486	563	406	89	13	343	66	.	6	.
720 CHINE	1155	395	204	133	248	82	90	.	3	.
728 COREE DU SUD	1788	887	55	75	18	28	533	.	192	.
732 JAPON	5525	2873	207	371	586	1	927	10	550	.
736 T'AI-WAN	1917	987	533	98	36	27	116	.	120	.
740 HONG-KONG	1325	689	65	87	33	.	414	4	33	.
800 AUSTRALIE	8693	3010	516	794	365	19	3354	.	635	.
804 NOUV.ZELANDE	3292	622	7	397	946	14	1126	.	180	.
1000 M O N D E	**722162**	**293489**	**76733**	**93376**	**70242**	**18314**	**130157**	**1976**	**37844**	**31**
1010 INTRA-CE	**336885**	**138717**	**26556**	**39681**	**42039**	**14876**	**57423**	**1492**	**16084**	**17**
1011 EXTRA-CE	**385214**	**154771**	**50179**	**53637**	**28203**	**3436**	**72734**	**484**	**21759**	**11**
1020 CLASSE 1	215014	113194	16902	18735	13380	1326	38107	164	13206	.
1021 A E L E	113764	70645	6167	5792	6752	877	15155	27	8349	.
1030 CLASSE 2	132635	31001	26887	25860	12626	1878	28679	320	5373	11
1031 ACP (63)	12476	1117	5846	1853	585	695	2029	276	72	3
1040 CLASSE 3	37566	10577	6390	9042	2197	231	5949	.	3180	.
874.40 INSTR.ET APP.P.ANALYSES PHYSIQUES OU CHIM.										
001 FRANCE	13258	5450	.	717	657	398	4703	1308	25	.
002 BELG.-LUXBG.	5690	2262	377	166	2240	.	474	162	9	.
003 PAYS-BAS	10619	3127	228	109	.	4328	2637	154	36	.
004 RF ALLEMAGNE	19831	.	1729	768	1748	454	4715	10272	132	13
005 ITALIE	7776	3274	737	.	528	289	2341	488	115	4
006 ROYAUME-UNI	8633	5153	449	662	1207	213	.	829	116	4
007 IRLANDE	2537	90	66	34	83	20	2242	.	2	.
008 DANEMARK	1729	780	38	23	237	15	632	4	.	.
009 GRECE	1047	526	127	52	16	31	267	.	28	.
028 NORVEGE	2253	798	165	183	118	12	915	1	61	.
030 SUEDE	3779	1977	58	17	181	35	1236	172	103	.
032 FINLANDE	1953	970	41	35	484	6	292	110	15	.
036 SUISSE	6318	4483	247	441	124	31	832	141	19	.
038 AUTRICHE	4416	3650	80	128	36	29	486	.	7	.
040 PORTUGAL	711	222	119	62	37	32	235	.	4	.
042 ESPAGNE	3068	1308	179	281	331	160	804	.	5	.
043 ANDORRE	105	100	.	.	.	.	5	.	.	.
046 MALTE	131	4	.	72	5	.	50	.	.	.
048 YOUGOSLAVIE	1822	1311	66	230	115	10	90	.	.	.
052 TURQUIE	1162	610	31	104	9	2	405	.	1	.
056 U.R.S.S.	7005	3239	1336	1327	257	39	789	.	18	.
058 RD.ALLEMANDE	494	.	57	192	156	.	89	.	.	.

Tab. 1

Export

January - December 1983 Janvier - Décembre

Destination SITC	Quantity 1000 kg EUR 10	Deutschland	France	Italia	Nederland	Belg.-Lux.	UK	Ireland	Danmark	Ελλάδα Quantités
874.40										
060 POLAND	12	9	1	.	1	.	1	.	.	.
062 CZECHOSLOVAK	80	74	.	.	.	.	6	.	.	.
064 HUNGARY	15	9	3	1	1	.	1	.	.	.
066 ROMANIA	21	21	.	.	.	.	.	.	.	.
068 BULGARIA	22	18	2	.	1	.	1	.	.	.
070 ALBANIA	1	1	.	.	.	.	.	.	.	.
202 CANARY ISLES	3	.	.	.	.	.	3	.	.	.
204 MOROCCO	17	1	13	1	.	1	1	.	.	.
208 ALGERIA	33	7	7	10	.	.	9	.	.	.
212 TUNISIA	16	2	3	10	.	.	1	.	.	.
216 LIBYA	26	1	.	3	.	.	22	.	.	.
220 EGYPT	29	7	1	.	.	.	21	.	.	.
224 SUDAN	10	.	.	2	.	.	8	.	.	.
240 NIGER	7	.	5	.	.	.	2	.	.	.
248 SENEGAL	4	.	4	.	.	.	.	.	.	.
272 IVORY COAST	1	.	1	.	.	.	.	.	.	.
276 GHANA	4	.	.	.	.	.	4	.	.	.
288 NIGERIA	54	3	20	.	.	.	31	.	.	.
302 CAMEROON	5	.	2	1	.	.	2	.	.	.
318 CONGO	3	.	2	.	.	.	1	.	.	.
322 ZAIRE	2	.	.	.	.	1	1	.	.	.
334 ETHIOPIA	7	1	.	.	.	.	6	.	.	.
342 SOMALIA	3	.	.	3	.	.	.	.	.	.
346 KENYA	3	1	.	.	.	.	2	.	.	.
352 TANZANIA	12	1	.	.	.	.	9	.	2	.
366 MOZAMBIQUE	3	.	.	.	.	.	3	.	.	.
370 MADAGASCAR	3	.	.	.	.	3	.	.	.	.
378 ZAMBIA	4	.	.	.	.	.	4	.	.	.
382 ZIMBABWE	3	.	.	.	.	.	3	.	.	.
390 SOUTH AFRICA	37	9	.	1	2	.	25	.	.	.
400 USA	207	74	4	4	4	.	116	5	.	.
404 CANADA	32	6	.	.	.	.	25	.	1	.
412 MEXICO	7	2	4	.	.	.	1	.	.	.
448 CUBA	6	1	.	.	.	.	5	.	.	.
464 JAMAICA	4	.	.	.	2	.	2	.	.	.
472 TRINIDAD,TOB	1	.	.	.	.	.	1	.	.	.
476 NL ANTILLES	1	.	.	.	1	.	.	.	.	.
480 COLOMBIA	2	1	.	.	.	.	1	.	.	.
484 VENEZUELA	5	.	.	1	.	.	2	.	2	.
504 PERU	4	3	1	.	.	.	.	.	.	.
508 BRAZIL	25	21	.	2	1	.	1	.	.	.
512 CHILE	1	1	.	.	.	.	.	.	.	.
524 URUGUAY	1	.	.	1	.	.	.	.	.	.
528 ARGENTINA	11	6	1	.	4	.	.	.	.	.
604 LEBANON	7	1	.	.	.	.	6	.	.	.
608 SYRIA	30	25	.	2	.	.	3	.	.	.
612 IRAQ	147	128	1	3	1	1	13	.	.	.
616 IRAN	26	7	.	.	1	.	18	.	.	.
624 ISRAEL	21	10	.	1	.	.	10	.	.	.
628 JORDAN	10	3	2	1	.	.	4	.	.	.
632 SAUDI ARABIA	278	184	10	63	2	1	18	.	.	.
636 KUWAIT	20	2	.	1	.	.	17	.	.	.
640 BAHRAIN	6	.	.	.	.	.	6	.	.	.
644 QATAR	9	1	.	.	.	.	8	.	.	.
647 U.A.EMIRATES	34	2	4	10	1	.	17	.	.	.
649 OMAN	4	.	.	.	.	.	4	.	.	.
652 NORTH YEMEN	2	1	.	.	.	.	1	.	.	.
656 SOUTH YEMEN	3	.	.	.	.	.	3	.	.	.
662 PAKISTAN	26	14	2	.	.	2	8	.	.	.
664 INDIA	90	16	1	1	12	.	60	.	.	.
666 BANGLADESH	4	.	.	.	.	.	4	.	.	.
669 SRI LANKA	5	.	.	.	.	.	5	.	.	.
672 NEPAL	2	.	.	.	.	.	2	.	.	.
676 BURMA	9	2	.	5	.	.	2	.	.	.
680 THAILAND	6	3	.	.	.	.	3	.	.	.
690 VIETNAM	4	1	1	.	.	1	1	.	.	.
700 INDONESIA	22	13	5	.	.	.	4	.	.	.
701 MALAYSIA	11	6	.	.	.	.	5	.	.	.
706 SINGAPORE	32	7	2	.	3	.	20	.	.	.
708 PHILIPPINES	3	2	.	.	.	.	1	.	.	.
720 CHINA	49	18	3	1	1	.	26	.	.	.
728 SOUTH KOREA	22	8	3	.	5	.	6	.	.	.
732 JAPAN	60	19	2	1	5	.	33	.	.	.
736 TAIWAN	17	11	.	.	1	.	5	.	.	.
740 HONG KONG	42	6	1	.	.	.	35	.	.	.
800 AUSTRALIA	43	10	1	.	9	.	23	.	.	.
804 NEW ZEALAND	22	1	.	.	4	.	17	.	.	.
809 N. CALEDONIA	3	.	3	.	.	.	.	.	.	.
1000 WORLD	**3813**	**1649**	**195**	**236**	**236**	**90**	**1275**	**114**	**18**	.
1010 INTRA-EC	**1379**	**489**	**52**	**60**	**136**	**80**	**449**	**107**	**6**	.
1011 EXTRA-EC	**2433**	**1160**	**142**	**176**	**100**	**10**	**826**	**7**	**12**	.
1020 CLASS 1	909	463	22	36	50	2	323	7	6	.
1021 EFTA COUNTR.	395	283	10	20	16	.	60	2	4	.
1030 CLASS 2	1241	513	105	123	35	7	452	.	6	.
1031 ACP (63)	156	8	38	8	4	3	92	.	3	.

Destination CTCI	Value 1000 ECU EUR 10	Deutschland	France	Italia	Nederland	Belg.-Lux.	UK	Ireland	Danmark	Ελλάδα Valeurs
874.40										
060 POLOGNE	845	559	30	10	134	13	97	.	2	.
062 TCHECOSLOVAQ	2749	2431	19	.	12	.	287	.	.	.
064 HONGRIE	1471	653	478	147	48	.	145	.	.	.
066 ROUMANIE	840	760	20	.	16	1	43	.	.	.
068 BULGARIE	1082	896	68	12	27	2	77	.	.	.
070 ALBANIE	128	41	35	1	.	.	51	.	.	.
202 CANARIES	210	4	15	.	.	.	191	.	.	.
204 MAROC	580	56	405	84	1	14	20	.	.	.
208 ALGERIE	1517	505	515	249	.	28	220	.	.	.
212 TUNISIE	752	137	316	235	20	.	34	.	10	.
216 LIBYE	1070	95	51	19	4	.	901	.	.	.
220 EGYPTE	1455	488	112	43	19	2	789	.	2	.
224 SOUDAN	505	51	1	2	7	.	424	20	.	.
240 NIGER	163	.	69	.	.	.	94	.	.	.
248 SENEGAL	235	.	198	10	2	1	24	.	.	.
272 COTE IVOIRE	110	2	91	.	.	2	15	.	.	.
276 GHANA	191	4	.	26	.	1	160	.	.	.
288 NIGERIA	1301	258	430	11	5	.	574	.	18	5
302 CAMEROUN	374	30	187	35	3	7	112	.	.	.
318 CONGO	145	8	118	2	.	.	17	.	.	.
322 ZAIRE	105	11	.	.	.	60	34	.	.	.
334 ETHIOPIE	189	31	6	.	.	.	152	.	.	.
342 SOMALIE	343	.	.	328	.	.	15	.	.	.
346 KENYA	176	43	19	2	17	.	95	.	.	.
352 TANZANIE	353	40	.	1	6	.	196	1	109	.
366 MOZAMBIQUE	116	24	7	.	.	.	84	.	1	.
370 MADAGASCAR	170	4	27	7	.	129	3	.	.	.
378 ZAMBIE	110	14	11	.	.	.	85	.	.	.
382 ZIMBABWE	154	28	.	.	.	.	126	.	.	.
390 AFR. DU SUD	2580	1068	20	34	93	4	1357	.	4	.
400 ETATS-UNIS	17184	5646	484	240	445	61	9804	453	51	.
404 CANADA	1855	498	24	3	6	14	1307	.	3	.
412 MEXIQUE	441	266	79	3	5	5	83	.	.	.
448 CUBA	370	84	.	.	.	.	286	.	.	.
464 JAMAIQUE	121	9	.	.	20	.	92	.	.	.
472 TRINIDAD,TOB	104	11	.	.	6	.	87	.	.	.
476 ANTILLES NL	123	78	.	.	34	2	9	.	.	.
480 COLOMBIE	155	63	2	5	15	.	70	.	.	.
484 VENEZUELA	356	64	15	45	14	7	170	.	41	.
504 PEROU	224	169	25	3	.	10	17	.	.	.
508 BRESIL	1299	929	49	122	37	5	148	.	9	.
512 CHILI	230	156	5	4	13	1	48	.	3	.
524 URUGUAY	115	16	5	82	2	1	9	.	.	.
528 ARGENTINE	1127	453	62	461	119	29	3	.	.	.
604 LIBAN	167	58	23	11	.	10	65	.	.	.
608 SYRIE	1113	598	3	273	1	1	237	.	.	.
612 IRAK	6183	5487	127	143	31	8	385	.	2	.
616 IRAN	1485	602	2	51	44	1	785	.	.	.
624 ISRAEL	806	385	22	38	19	.	329	.	13	.
628 JORDANIE	642	152	286	19	.	11	174	.	.	.
632 ARABIE SAOUD	5516	3158	332	870	141	85	922	.	7	1
636 KOWEIT	650	233	34	54	2	.	327	.	.	.
640 BAHREIN	224	10	11	4	.	.	199	.	.	.
644 QATAR	227	61	2	.	6	.	158	.	.	.
647 EMIRATS ARAB	1574	115	238	417	14	3	786	.	1	.
649 OMAN	201	9	.	.	.	.	192	.	.	.
652 YEMEN DU NRD	117	32	.	3	.	.	82	.	.	.
656 YEMEN DU SUD	136	30	.	.	.	.	106	.	.	.
662 PAKISTAN	1716	401	249	77	.	507	482	.	.	.
664 INDE	4458	1255	193	58	259	14	2676	.	3	.
666 BANGLA DESH	273	28	.	.	3	.	242	.	.	.
669 SRI LANKA	220	15	1	.	7	.	197	.	.	.
672 NEPAL	120	18	.	.	.	.	102	.	.	.
676 BIRMANIE	193	41	1	102	.	.	49	.	.	.
680 THAILANDE	462	237	1	3	11	.	201	.	9	.
690 VIET-NAM	229	43	100	.	9	21	56	.	.	.
700 INDONESIE	1073	541	200	30	24	4	271	.	3	.
701 MALAYSIA	495	241	23	3	17	.	210	.	.	.
706 SINGAPOUR	1391	275	105	12	117	3	845	.	34	.
708 PHILIPPINES	183	113	1	2	1	.	66	.	.	.
720 CHINE	5533	1445	1107	132	42	.	2802	.	5	.
728 COREE DU SUD	1797	682	396	13	284	.	422	.	.	.
732 JAPON	3446	1473	580	73	280	23	1010	1	6	.
736 T'AI-WAN	861	522	42	43	39	9	194	.	12	.
740 HONG-KONG	1016	328	36	4	20	.	622	.	6	.
800 AUSTRALIE	2096	690	18	15	140	.	1226	.	7	.
804 NOUV.ZELANDE	1008	94	6	17	277	.	613	.	1	.
809 N. CALEDONIE	137	.	137	.	.	.	.	.	.	.
1000 MONDE	**195615**	**75676**	**14795**	**10380**	**11548**	**7209**	**60714**	**14118**	**1148**	**27**
1010 INTRA-CE	**71125**	**20663**	**3751**	**2532**	**6717**	**5749**	**18011**	**13217**	**464**	**21**
1011 EXTRA-CE	**124485**	**55013**	**11044**	**7842**	**4832**	**1460**	**42703**	**901**	**684**	**6**
1020 CLASSE 1	54015	24919	2116	1934	2681	418	20715	880	352	.
1021 A E L E	19480	12115	708	865	977	145	4021	425	224	.
1030 CLASSE 2	49659	19910	5679	4084	1448	965	17239	21	307	6
1031 ACP (63)	5745	659	1360	456	112	207	2793	21	132	5

Destination SITC	Quantity 1000 kg EUR 10	Deutschland	France	Italia	Nederland	Belg.-Lux.	UK	Ireland	Danmark	Quantités Ελλάδα
874.40										
1040 CLASS 3	283	184	15	17	15	1	51	.	.	.
874.51 BALANCES, NON-ELECTRIC, OF A SENSITIVITY OF 5 CG OR BETTER, WITH OR WITHOUT THEIR WEIGHTS DE: NO BREAKDOWN BY COUNTRIES										
002 BELG.-LUXBG.	11	.	.	.	11	.	.	.	.	.
003 NETHERLANDS	8	.	1	1	.	1	5	.	.	.
004 FR GERMANY	4	.	.	1	1	.	2	.	.	.
006 UTD. KINGDOM	1	.	1	.	.	.	.	.	.	.
400 USA	2	.	1	.	.	1	.	.	.	.
977 SECRET CTRS.	122	122	.	.	.	.	.	.	.	.
1000 W O R L D	**174**	**122**	**11**	**6**	**14**	**6**	**12**	**1**	**2**	.
1010 INTRA-EC	**27**	.	**2**	**1**	**13**	**2**	**8**	**1**	.	.
1011 EXTRA-EC	**27**	.	**9**	**5**	**2**	**4**	**5**	.	**2**	.
1020 CLASS 1	6	.	2	1	.	1	2	.	.	.
1021 EFTA COUNTR.	3	.	1	1	.	.	1	.	.	.
1030 CLASS 2	18	.	7	3	1	3	3	.	1	.
1031 ACP (63)	5	.	2	.	.	2	1	.	.	.
874.52 INSTRUMENTS, APPARATUS OR MODELS, DESIGNED SOLELY FOR DEMONSTRATIONAL PURPOSES (E.G., IN EDUCATION OR EXHIBITION), UNSUITABLE FOR OTHER USES										
001 FRANCE	531	94	.	85	27	7	311	.	7	.
002 BELG.-LUXBG.	149	42	18	3	22	.	62	.	2	.
003 NETHERLANDS	438	246	17	11	.	17	144	.	3	.
004 FR GERMANY	553	.	73	48	33	6	374	.	19	.
005 ITALY	235	89	42	.	5	1	96	.	1	1
006 UTD. KINGDOM	140	62	36	10	7	13	.	6	6	.
007 IRELAND	55	1	1	.	.	.	53	.	.	.
008 DENMARK	67	23	2	2	3	2	35	.	.	.
009 GREECE	24	17	1	2	.	.	4	.	.	.
028 NORWAY	61	19	4	1	2	.	27	1	7	.
030 SWEDEN	123	23	8	4	6	2	68	1	11	.
032 FINLAND	32	7	3	.	1	.	18	.	3	.
036 SWITZERLAND	364	87	81	16	6	4	167	1	2	.
038 AUSTRIA	173	106	26	1	2	1	37	.	.	.
040 PORTUGAL	39	7	24	1	.	.	6	.	1	.
042 SPAIN	100	34	39	5	.	.	22	.	.	.
048 YUGOSLAVIA	3	.	1	1	.	.	1	.	.	.
052 TURKEY	6	5	.	.	.	.	1	.	.	.
056 SOVIET UNION	12	3	1	1	.	.	6	.	1	.
058 GERMAN DEM.R	1	.	.	.	.	.	1	.	.	.
062 CZECHOSLOVAK	13	1	1	1	.	.	10	.	.	.
064 HUNGARY	5	1	2	.	.	.	2	.	.	.
068 BULGARIA	7	1	.	1	.	.	5	.	.	.
204 MOROCCO	114	4	37	71	.	.	2	.	.	.
208 ALGERIA	619	149	432	2	.	.	36	.	.	.
212 TUNISIA	161	6	136	18	.	.	1	.	.	.
216 LIBYA	27	2	1	1	.	.	23	.	.	.
220 EGYPT	139	9	4	19	.	.	107	.	.	.
224 SUDAN	5	1	.	.	.	.	4	.	.	.
240 NIGER	10	1	8	.	.	.	1	.	.	.
248 SENEGAL	6	.	3	1	.	2	.	.	.	.
260 GUINEA	10	1	9	.	.	.	.	.	.	.
268 LIBERIA	7	.	.	1	.	.	6	.	.	.
272 IVORY COAST	103	1	95	7	.	.	.	.	.	.
280 TOGO	19	.	19	.	.	.	.	.	.	.
288 NIGERIA	194	21	68	1	.	.	104	.	.	.
302 CAMEROON	20	1	16	2	.	.	1	.	.	.
314 GABON	10	.	10	.	.	.	.	.	.	.
318 CONGO	16	.	16	.	.	.	.	.	.	.
322 ZAIRE	22	1	3	.	.	16	2	.	.	.
334 ETHIOPIA	24	.	.	2	.	.	22	.	.	.
342 SOMALIA	10	.	.	10	.	.	.	.	.	.
346 KENYA	11	.	8	.	.	.	3	.	.	.
350 UGANDA	28	.	.	.	.	.	28	.	.	.
352 TANZANIA	6	.	.	.	.	.	5	.	1	.
370 MADAGASCAR	8	.	7	.	.	.	1	.	.	.
372 REUNION	6	.	6	.	.	.	.	.	.	.
378 ZAMBIA	1	.	.	.	.	.	1	.	.	.
382 ZIMBABWE	14	.	1	.	.	.	13	.	.	.
386 MALAWI	13	.	.	.	.	.	13	.	.	.
390 SOUTH AFRICA	51	14	.	2	.	.	34	.	1	.
400 USA	499	120	70	18	1	5	279	.	5	1
404 CANADA	56	16	15	1	.	1	23	.	.	.
412 MEXICO	26	6	2	1	.	.	17	.	.	.
456 DOMINICAN R.	5	.	.	1	.	.	4	.	.	.
462 MARTINIQUE	11	.	11	.	.	.	.	.	.	.
472 TRINIDAD,TOB	5	.	.	.	.	.	5	.	.	.
480 COLOMBIA	13	1	10	1	.	.	1	.	.	.
484 VENEZUELA	15	1	.	8	.	.	6	.	.	.
492 SURINAM	2	.	.	.	1	.	1	.	.	.
500 ECUADOR	3	.	.	1	.	.	2	.	.	.
504 PERU	3	2	.	.	.	.	1	.	.	.
508 BRAZIL	6	2	1	1	1	.	1	.	.	.

Destination CTCI	Value 1000 ECU EUR 10	Deutschland	France	Italia	Nederland	Belg.-Lux.	UK	Ireland	Danmark	Valeurs Ελλάδα
874.40										
1040 CLASSE 3	20807	10183	3249	1825	702	76	4747	.	25	.
874.51 BALANCES SENSIBLES, 5 CG ET MOINS DE: PAS DE VENTILATION PAR PAYS										
002 BELG.-LUXBG.	151	.	10	15	109	.	17	.	.	.
003 PAYS-BAS	197	.	22	28	.	80	66	.	1	.
004 RF ALLEMAGNE	320	.	44	11	53	21	175	10	4	2
006 ROYAUME-UNI	128	.	46	5	8	35	.	8	26	.
400 ETATS-UNIS	105	.	22	7	.	64	3	.	9	.
977 SECRET	8793	8793	.	.	.	.	.	.	.	.
1000 M O N D E	**11314**	**8793**	**659**	**242**	**303**	**551**	**623**	**23**	**118**	**2**
1010 INTRA-CE	**922**	.	**135**	**64**	**214**	**147**	**310**	**18**	**32**	**2**
1011 EXTRA-CE	**1595**	.	**523**	**175**	**89**	**404**	**313**	**5**	**86**	.
1020 CLASSE 1	361	.	81	26	15	98	89	2	50	.
1021 A E L E	149	.	31	19	13	18	27	1	40	.
1030 CLASSE 2	1213	.	432	143	74	303	223	3	35	.
1031 ACP (63)	405	.	163	20	3	142	70	3	4	.
874.52 INSTRUMENTS ET APP. DE DEMONSTRATION										
001 FRANCE	20241	12006	.	2869	315	119	4763	.	168	1
002 BELG.-LUXBG.	3127	1742	384	103	224	.	623	.	51	.
003 PAYS-BAS	11909	9690	266	376	.	325	1184	.	68	.
004 RF ALLEMAGNE	9099	.	1728	1824	1399	88	3714	8	332	6
005 ITALIE	3663	2068	748	.	51	12	758	1	23	2
006 ROYAUME-UNI	3406	1853	482	497	279	111	.	74	110	.
007 IRLANDE	619	37	9	.	7	1	564	.	1	.
008 DANEMARK	1834	1179	156	35	86	11	366	1	.	.
009 GRECE	1228	956	46	27	1	2	194	1	1	.
028 NORVEGE	1708	901	38	36	146	3	346	8	230	.
030 SUEDE	1993	636	116	199	104	6	584	24	324	.
032 FINLANDE	828	264	27	3	9	1	445	.	79	.
036 SUISSE	8680	2471	4302	539	111	34	1162	11	50	.
038 AUTRICHE	2958	2425	184	15	30	10	284	.	10	.
040 PORTUGAL	918	304	109	18	.	.	477	.	10	.
042 ESPAGNE	5058	2780	1719	277	22	5	254	.	1	.
048 YOUGOSLAVIE	174	8	102	22	.	.	39	.	3	.
052 TURQUIE	316	233	.	.	4	14	65	.	.	.
056 U.R.S.S.	461	83	53	56	.	.	242	.	27	.
058 RD.ALLEMANDE	164	.	17	109	21	.	17	.	.	.
062 TCHECOSLOVAQ	363	23	25	111	.	.	204	.	.	.
064 HONGRIE	482	22	332	.	9	.	118	.	1	.
068 BULGARIE	206	72	6	3	.	.	124	.	1	.
204 MAROC	3137	196	1136	1575	.	186	44	.	.	.
208 ALGERIE	15019	6712	7164	145	.	7	991	.	.	.
212 TUNISIE	2231	198	1581	418	2	1	31	.	.	.
216 LIBYE	1566	134	249	197	.	.	986	.	.	.
220 EGYPTE	3884	455	81	461	1	.	2886	.	.	.
224 SOUDAN	130	56	1	.	.	.	73	.	.	.
240 NIGER	283	3	249	.	.	.	31	.	.	.
248 SENEGAL	250	1	152	11	.	74	12	.	.	.
260 GUINEE	127	4	122	.	.	1	.	.	.	.
268 LIBERIA	108	4	.	23	.	1	80	.	.	.
272 COTE IVOIRE	1922	34	1772	103	1	3	9	.	.	.
280 TOGO	405	6	399	.	.	.	.	.	.	.
288 NIGERIA	13013	5830	2891	24	6	2	4260	.	.	.
302 CAMEROUN	920	65	827	11	.	.	17	.	.	.
314 GABON	391	15	366	.	1	.	9	.	.	.
318 CONGO	762	.	695	.	.	67	.	.	.	.
322 ZAIRE	299	37	89	.	.	156	17	.	.	.
334 ETHIOPIE	325	5	4	16	7	.	291	.	.	.
342 SOMALIE	155	1	.	154	.	.	.	.	.	.
346 KENYA	1302	7	1208	.	.	.	87	.	.	.
350 OUGANDA	857	15	4	.	.	.	838	.	.	.
352 TANZANIE	289	14	3	.	.	.	262	.	10	.
370 MADAGASCAR	181	.	164	.	.	.	17	.	.	.
372 REUNION	111	.	111	.	.	.	.	.	.	.
378 ZAMBIE	107	4	2	.	.	.	101	.	.	.
382 ZIMBABWE	780	4	271	1	.	.	504	.	.	.
386 MALAWI	247	2	.	.	.	.	245	.	.	.
390 AFR. DU SUD	1938	554	13	45	39	5	1247	.	35	.
400 ETATS-UNIS	14523	6000	1810	1487	177	36	4861	1	124	27
404 CANADA	1801	862	115	55	69	6	688	3	3	.
412 MEXIQUE	2363	282	407	22	.	.	1652	.	.	.
456 REP.DOMINIC.	152	17	.	55	.	.	80	.	.	.
462 MARTINIQUE	166	.	166	.	.	.	.	.	.	.
472 TRINIDAD,TOB	135	.	.	.	.	.	135	.	.	.
480 COLOMBIE	282	100	114	13	.	.	55	.	.	.
484 VENEZUELA	604	67	11	405	2	.	119	.	.	.
492 SURINAM	187	8	.	.	17	.	162	.	.	.
500 EQUATEUR	141	20	.	6	.	8	107	.	.	.
504 PEROU	186	118	17	.	.	.	51	.	.	.
508 BRESIL	676	160	119	323	24	.	49	.	1	.

Destination SITC	Quantity 1000 kg EUR 10	Deutschland	France	Italia	Nederland	Belg.-Lux.	UK	Ireland	Danmark	Ἑλλάδα	Quantités
874.52											
512 CHILE	3	2	1	.	.	.	.	.	.	.	.
528 ARGENTINA	73	69	1	3	.	.	.	.	.	.	.
604 LEBANON	22	2	8	11	.	.	1	.	.	.	.
608 SYRIA	111	79	.	19	.	.	13	.	.	.	.
612 IRAQ	36	3	2	5	.	.	26	.	.	.	.
616 IRAN	93	30	.	1	.	.	62	.	.	.	.
624 ISRAEL	19	6	1	3	.	2	7	.	.	.	.
628 JORDAN	40	9	3	3	.	.	25	.	.	.	.
632 SAUDI ARABIA	285	74	18	14	2	1	162	2	12	.	.
636 KUWAIT	66	3	1	5	.	1	55	.	1	.	.
640 BAHRAIN	110	7	19	.	.	.	84	.	.	.	.
644 QATAR	25	2	1	1	.	.	21	.	.	.	.
647 U.A.EMIRATES	107	10	4	1	.	.	92	.	.	.	.
649 OMAN	33	4	5	.	.	.	24	.	.	.	.
652 NORTH YEMEN	28	.	19	1	.	.	8	.	.	.	.
656 SOUTH YEMEN	16	.	8	.	.	.	5	.	3	.	.
662 PAKISTAN	17	2	.	4	.	.	11	.	.	.	.
664 INDIA	52	2	9	.	.	.	41	.	.	.	.
666 BANGLADESH	15	.	.	11	.	.	4	.	.	.	.
669 SRI LANKA	8	3	2	.	.	.	3	.	.	.	.
680 THAILAND	21	4	2	2	.	1	12	.	.	.	.
700 INDONESIA	42	8	1	.	.	.	33	.	.	.	.
701 MALAYSIA	23	3	.	7	.	.	13	.	.	.	.
706 SINGAPORE	64	6	2	3	.	.	53	.	.	.	.
708 PHILIPPINES	16	7	.	1	.	1	7	.	.	.	.
720 CHINA	19	2	.	1	.	.	16	.	.	.	.
728 SOUTH KOREA	46	7	.	1	.	.	38	.	.	.	.
732 JAPAN	71	14	16	4	1	1	34	.	1	.	.
736 TAIWAN	14	5	.	3	.	.	6	.	.	.	.
740 HONG KONG	45	2	2	.	1	.	40	.	.	.	.
800 AUSTRALIA	102	18	10	1	.	2	68	.	3	.	.
804 NEW ZEALAND	16	5	2	2	4	.	2	.	1	.	.
1000 W O R L D	**7149**	**1629**	**1533**	**466**	**127**	**88**	**3196**	**10**	**97**	**3**	.
1010 INTRA-EC	**2191**	**574**	**190**	**160**	**98**	**45**	**1078**	**6**	**39**	**1**	.
1011 EXTRA-EC	**4959**	**1055**	**1343**	**306**	**30**	**43**	**2118**	**4**	**58**	**2**	.
1020 CLASS 1	1703	477	299	58	24	17	789	2	36	1	.
1021 EFTA COUNTR.	792	250	146	23	17	7	323	2	24	.	.
1030 CLASS 2	3199	571	1038	246	6	27	1288	2	20	1	.
1031 ACP (63)	582	38	274	23	1	20	225	.	1	.	.
1040 CLASS 3	61	7	6	4	.	.	42	.	2	.	.
874.53 MACHINES AND APPLIANCES, NON-ELECTRICAL, FOR TESTING MECHANICALLY THE HARDNESS, STRENGTH, COMPRESSIBILITY, ELASTICITY AND LIKE PROPERTIES OF INDUSTRIAL MATERIALS (E.G., METALS, WOOD, TEXTILES, PAPER OR PLASTICS)											
001 FRANCE	529	338	.	75	.	33	83	.	.	.	.
002 BELG.-LUXBG.	120	82	2	22	7	.	6	1	.	.	.
003 NETHERLANDS	195	110	.	2	.	63	20	.	.	.	.
004 FR GERMANY	118	.	23	31	5	.	58	.	1	.	.
005 ITALY	121	73	7	.	1	1	39	.	.	.	.
006 UTD. KINGDOM	170	136	13	12	5	1	.	2	1	.	.
007 IRELAND	35	3	.	.	.	.	32	.	.	.	.
008 DENMARK	26	17	.	1	1	.	7	.	.	.	.
009 GREECE	15	10	.	3	.	.	2	.	.	.	.
028 NORWAY	129	102	.	2	.	.	24	.	1	.	.
030 SWEDEN	25	15	.	4	.	.	6	.	.	.	.
032 FINLAND	36	21	.	9	.	.	6	.	.	.	.
036 SWITZERLAND	151	127	1	15	.	1	7	.	.	.	.
038 AUSTRIA	118	88	12	5	.	.	13	.	.	.	.
040 PORTUGAL	21	12	.	6	.	.	3	.	.	.	.
042 SPAIN	37	23	2	8	.	.	4	.	.	.	.
048 YUGOSLAVIA	109	106	.	2	.	.	1	.	.	.	.
052 TURKEY	93	58	1	25	.	.	9	.	.	.	.
056 SOVIET UNION	368	353	.	14	.	.	1	.	.	.	.
060 POLAND	15	5	.	2	.	.	8	.	.	.	.
062 CZECHOSLOVAK	43	41	1	1	.	.	.	.	.	.	.
064 HUNGARY	8	8	.	.	.	.	.	.	.	.	.
066 ROMANIA	18	17	1	.	.	.	.	.	.	.	.
068 BULGARIA	27	27	.	.	.	.	.	.	.	.	.
204 MOROCCO	19	.	19	.	.	.	.	.	.	.	.
208 ALGERIA	80	12	32	34	.	1	.	.	1	.	.
212 TUNISIA	19	2	8	9	.	.	.	.	.	.	.
216 LIBYA	54	27	.	19	.	.	8	.	.	.	.
220 EGYPT	63	11	2	20	.	.	30	.	.	.	.
232 MALI	23	23	.	.	.	.	.	.	.	.	.
272 IVORY COAST	13	.	12	1	.	.	.	.	.	.	.
288 NIGERIA	88	26	.	2	.	.	60	.	.	.	.
302 CAMEROON	7	.	6	.	.	.	1	.	.	.	.
314 GABON	9	.	3	.	.	6	.	.	.	.	.
318 CONGO	6	1	5	.	.	.	.	.	.	.	.
328 BURUNDI	4	1	.	2	.	.	1	.	.	.	.
352 TANZANIA	7	2	.	.	.	.	5	.	.	.	.
390 SOUTH AFRICA	61	18	2	11	1	.	29	.	.	.	.
400 USA	123	57	.	35	1	.	30	.	.	.	.
404 CANADA	23	4	.	2	.	.	16	.	1	.	.
412 MEXICO	23	13	5	5	.	.	.	.	.	.	.

Destination CTCI	Value 1000 ECU EUR 10	Deutschland	France	Italia	Nederland	Belg.-Lux.	UK	Ireland	Danmark	Ἑλλάδα	Valeurs
874.52											
512 CHILI	200	175	10	.	.	.	15	.	.	.	.
528 ARGENTINE	5120	4722	80	308	.	1	9	.	.	.	.
604 LIBAN	997	113	424	395	.	.	63	.	2	.	.
608 SYRIE	2174	1334	8	176	.	.	656	.	.	.	.
612 IRAK	1356	103	430	220	.	.	598	.	5	.	.
616 IRAN	2236	1295	19	7	.	.	915	.	.	.	.
624 ISRAEL	734	445	8	49	.	9	223	.	.	.	.
628 JORDANIE	1104	395	18	110	.	.	581	.	.	.	.
632 ARABIE SAOUD	10665	4199	3553	412	154	119	1971	60	197	.	.
636 KOWEIT	1236	102	58	192	.	2	693	.	189	.	.
640 BAHREIN	2831	447	144	40	1	.	2199	.	.	.	.
644 QATAR	1089	95	60	66	.	.	865	.	3	.	.
647 EMIRATS ARAB	2400	125	195	46	.	51	1983	.	.	.	.
649 OMAN	798	274	173	4	3	.	344	.	.	.	.
652 YEMEN DU NRD	1006	15	135	13	.	.	843	.	.	.	.
656 YEMEN DU SUD	288	38	71	4	.	.	155	.	20	.	.
662 PAKISTAN	950	101	14	133	.	.	702	.	.	.	.
664 INDE	1417	119	362	2	.	5	927	.	2	.	.
666 BANGLA DESH	549	17	.	331	.	.	201	.	.	.	.
669 SRI LANKA	233	136	29	.	.	.	68	.	.	.	.
680 THAILANDE	797	238	85	69	.	17	383	.	5	.	.
700 INDONESIE	1272	583	5	.	33	9	642	.	.	.	.
701 MALAYSIA	826	124	11	184	4	.	503	.	.	.	.
706 SINGAPOUR	2255	211	26	202	4	9	1794	.	9	.	.
708 PHILIPPINES	1161	557	1	11	.	458	153	.	1	.	.
720 CHINE	903	122	2	28	.	.	751	.	.	.	.
728 COREE DU SUD	1775	335	.	80	.	.	1358	.	2	.	.
732 JAPON	2201	569	230	608	60	41	665	.	28	.	.
736 T'AI-WAN	774	296	.	154	.	.	315	.	9	.	.
740 HONG-KONG	1256	91	8	6	15	.	1136	.	.	.	.
800 AUSTRALIE	3196	468	1115	21	11	13	1499	.	69	.	.
804 NOUV.ZELANDE	685	39	11	25	550	.	41	.	19	.	.
1000 M O N D E	**208328**	**79922**	**41103**	**16651**	**4080**	**2063**	**61880**	**194**	**2380**	**55**	.
1010 INTRA-CE	**55125**	**29531**	**3817**	**5732**	**2361**	**667**	**12167**	**87**	**754**	**9**	.
1011 EXTRA-CE	**153195**	**50390**	**37279**	**10920**	**1719**	**1394**	**49713**	**108**	**1626**	**46**	.
1020 CLASSE 1	47122	18523	9897	3354	1333	177	12719	48	1044	27	.
1021 A E L E	17146	7006	4777	810	401	57	3341	43	711	.	.
1030 CLASSE 2	103267	31469	26915	7254	339	1217	35446	60	548	19	.
1031 ACP (63)	24088	6175	9537	353	35	336	7642	.	10	.	.
1040 CLASSE 3	2807	398	467	312	47	.	1549	.	34	.	.
874.53 MACH.ET APP.D'ESSAIS MECAN.,MATERIAUX ETC.											
001 FRANCE	11976	9119	.	1052	24	147	1622	.	12	.	.
002 BELG.-LUXBG.	2907	1501	90	291	199	.	804	22	.	.	.
003 PAYS-BAS	3816	2562	88	73	.	386	695	.	12	.	.
004 RF ALLEMAGNE	2489	.	402	490	248	35	1262	.	52	.	.
005 ITALIE	5898	4573	170	.	21	22	1106	.	6	.	.
006 ROYAUME-UNI	4836	3992	394	293	53	52	.	18	34	.	.
007 IRLANDE	432	63	.	.	4	6	359	.	.	.	.
008 DANEMARK	794	504	.	26	82	1	181	.	.	.	.
009 GRECE	519	392	2	66	1	1	55	.	2	.	.
028 NORVEGE	1610	1188	1	55	.	.	354	.	12	.	.
030 SUEDE	1067	702	12	65	8	3	232	.	45	.	.
032 FINLANDE	739	476	10	75	9	5	158	.	6	.	.
036 SUISSE	3766	3001	46	401	35	7	273	.	3	.	.
038 AUTRICHE	2573	2068	33	93	4	5	370	.	.	.	.
040 PORTUGAL	586	246	7	116	1	1	213	.	2	.	.
042 ESPAGNE	1580	1069	106	228	8	.	162	.	7	.	.
048 YOUGOSLAVIE	3226	2984	36	165	.	.	41	.	.	.	.
052 TURQUIE	2887	2209	124	357	3	.	194	.	.	.	.
056 U.R.S.S.	11668	10975	.	641	.	.	44	.	8	.	.
060 POLOGNE	561	323	1	65	.	.	172	.	.	.	.
062 TCHECOSLOVAQ	1973	1910	16	9	.	18	20	.	.	.	.
064 HONGRIE	442	408	.	.	.	.	34	.	.	.	.
066 ROUMANIE	245	223	17	.	.	.	5	.	.	.	.
068 BULGARIE	902	883	13	3	.	.	3	.	.	.	.
204 MAROC	416	2	399	12	.	.	3	.	.	.	.
208 ALGERIE	1866	506	881	457	.	9	2	.	11	.	.
212 TUNISIE	428	107	146	173	.	.	2	.	.	.	.
216 LIBYE	957	556	24	159	.	.	218	.	.	.	.
220 EGYPTE	1589	602	87	408	.	.	492	.	.	.	.
232 MALI	189	187	2	.	.	.	.	.	.	.	.
272 COTE IVOIRE	340	4	322	14	.	.	.	.	.	.	.
288 NIGERIA	1910	591	6	58	4	2	1249	.	.	.	.
302 CAMEROUN	196	.	186	.	.	3	7	.	.	.	.
314 GABON	153	4	49	.	.	100	.	.	.	.	.
318 CONGO	126	19	107	.	.	.	.	.	.	.	.
328 BURUNDI	118	14	10	47	.	1	46	.	.	.	.
352 TANZANIE	167	72	11	11	1	.	70	.	2	.	.
390 AFR. DU SUD	2150	1015	113	142	8	3	869	.	.	.	.
400 ETATS-UNIS	5713	2868	22	1420	22	21	1354	.	6	.	.
404 CANADA	593	116	4	22	2	3	404	.	42	.	.
412 MEXIQUE	1059	652	331	73	.	.	3	.	.	.	.

Destination SITC	Quantity 1000 kg Quantités EUR 10	Deutschland	France	Italia	Nederland	Belg.-Lux.	UK	Ireland	Danmark	Ελλάδα
874.53										
480 COLOMBIA	9	1	.	4	.	.	4	.	.	.
484 VENEZUELA	10	1	4	4	.	.	1	.	.	.
508 BRAZIL	20	14	.	1	.	.	5	.	.	.
512 CHILE	10	1	.	7	.	.	2	.	.	.
528 ARGENTINA	30	21	.	9	.	.	.	.	.	.
600 CYPRUS	8	.	.	4	.	.	4	.	.	.
604 LEBANON	14	.	.	14	.	.	.	.	.	.
608 SYRIA	38	16	.	19	.	.	3	.	.	.
612 IRAQ	172	120	18	3	.	6	25	.	.	.
616 IRAN	35	15	.	4	.	.	16	.	.	.
624 ISRAEL	21	6	.	4	.	.	11	.	.	.
628 JORDAN	30	3	.	20	.	.	7	.	.	.
632 SAUDI ARABIA	206	48	2	79	.	.	76	.	1	.
636 KUWAIT	173	122	.	40	.	.	11	.	.	.
640 BAHRAIN	11	1	.	.	.	.	10	.	.	.
644 QATAR	12	.	.	1	.	.	11	.	.	.
647 U.A.EMIRATES	52	.	.	12	.	.	40	.	.	.
649 OMAN	11	1	.	7	.	.	3	.	.	.
652 NORTH YEMEN	7	.	.	5	.	.	2	.	.	.
656 SOUTH YEMEN	3	.	.	.	.	.	3	.	.	.
662 PAKISTAN	53	13	.	15	.	.	17	8	.	.
664 INDIA	131	107	.	.	.	.	24	.	.	.
666 BANGLADESH	16	.	.	.	.	.	16	.	.	.
669 SRI LANKA	21	11	.	1	.	.	9	.	.	.
676 BURMA	7	6	.	.	.	.	1	.	.	.
680 THAILAND	29	15	1	4	.	.	9	.	.	.
700 INDONESIA	53	40	3	3	.	.	7	.	.	.
701 MALAYSIA	64	1	.	38	.	.	25	.	.	.
706 SINGAPORE	112	28	.	36	.	.	48	.	.	.
708 PHILIPPINES	8	1	.	.	.	.	7	.	.	.
720 CHINA	24	11	.	4	.	.	9	.	.	.
724 NORTH KOREA	4	1	.	.	.	.	3	.	.	.
728 SOUTH KOREA	24	17	1	.	.	.	6	.	.	.
732 JAPAN	39	26	7	.	.	.	6	.	.	.
736 TAIWAN	25	11	.	7	.	.	7	.	.	.
740 HONG KONG	29	3	.	6	.	.	20	.	.	.
800 AUSTRALIA	67	29	.	2	.	.	36	.	.	.
1000 W O R L D	**4812**	**2675**	**205**	**748**	**22**	**113**	**1031**	**11**	**7**	.
1010 INTRA-EC	**1325**	**768**	**44**	**145**	**19**	**97**	**247**	**3**	**2**	.
1011 EXTRA-EC	**3488**	**1907**	**161**	**603**	**3**	**16**	**785**	**8**	**5**	.
1020 CLASS 1	1039	685	26	126	2	1	197	.	2	.
1021 EFTA COUNTR.	479	364	14	40	.	1	59	.	1	.
1030 CLASS 2	1937	756	133	456	1	15	565	8	3	.
1031 ACP (63)	208	63	35	12	1	7	90	.	.	.
1040 CLASS 3	508	465	1	20	.	.	22	.	.	.
874.54 HYDROMETERS AND SIMILAR INSTRUMENTS; THERMOMETERS, PYROMETERS, BAROMETERS, HYGROMETERS, PSYCHROMETERS, RECORDING OR NOT, NON-ELECTRIC; ANY COMBINATION OF THESE INSTRUMENTS										
001 FRANCE	257	170	.	72	5	3	7	.	.	.
002 BELG.-LUXBG.	131	76	17	10	21	.	2	5	.	.
003 NETHERLANDS	191	146	8	25	.	6	4	.	2	.
004 FR GERMANY	215	.	61	107	28	3	9	.	7	.
005 ITALY	81	64	11	.	3	.	2	1	.	.
006 UTD. KINGDOM	121	37	31	42	8	1	.	1	1	.
007 IRELAND	11	3	2	.	.	.	6	.	.	.
008 DENMARK	84	66	3	1	8	.	6	.	.	.
009 GREECE	59	11	3	45	.	.	.	.	.	.
028 NORWAY	55	41	1	2	3	1	2	.	5	.
030 SWEDEN	109	86	5	12	1	.	1	.	4	.
032 FINLAND	46	34	1	8	1	.	1	.	1	.
036 SWITZERLAND	128	109	9	6	1	.	3	.	.	.
038 AUSTRIA	125	115	2	7	1	.	.	.	.	.
040 PORTUGAL	22	6	3	12	.	.	1	.	.	.
042 SPAIN	34	11	3	16	1	.	3	.	.	.
048 YUGOSLAVIA	9	2	.	5	2	.	.	.	.	.
052 TURKEY	20	12	.	7	.	.	1	.	.	.
056 SOVIET UNION	6	.	1	5	.	.	.	.	.	.
060 POLAND	1	1	.	.	.	.	.	.	.	.
062 CZECHOSLOVAK	1	1	.	.	.	.	.	.	.	.
064 HUNGARY	3	1	2	.	.	.	.	.	.	.
066 ROMANIA	2	1	.	1	.	.	.	.	.	.
204 MOROCCO	7	.	3	4	.	.	.	.	.	.
208 ALGERIA	32	2	30	.	.	.	.	.	.	.
212 TUNISIA	6	.	4	2	.	.	.	.	.	.
216 LIBYA	5	.	1	1	.	.	3	.	.	.
220 EGYPT	5	2	.	1	.	.	2	.	.	.
272 IVORY COAST	2	.	2	.	.	.	.	.	.	.
288 NIGERIA	3	.	.	1	.	.	2	.	.	.
302 CAMEROON	2	.	2	.	.	.	.	.	.	.
352 TANZANIA	2	1	.	.	.	.	1	.	.	.
390 SOUTH AFRICA	38	14	1	2	1	.	20	.	.	.
400 USA	96	51	16	9	8	1	10	.	1	.
404 CANADA	42	10	18	9	1	.	4	.	.	.
480 COLOMBIA	1	1	.	.	.	.	.	.	.	.

Destination CTCI	Value 1000 ECU Valeurs EUR 10	Deutschland	France	Italia	Nederland	Belg.-Lux.	UK	Ireland	Danmark	Ελλάδα
874.53										
480 COLOMBIE	229	102	3	66	3	.	55	.	.	.
484 VENEZUELA	332	99	79	79	.	.	75	.	.	.
508 BRESIL	1191	559	8	44	4	9	567	.	.	.
512 CHILI	283	61	3	159	.	.	60	.	.	.
528 ARGENTINE	1407	727	40	638	2	.	.	.	.	.
600 CHYPRE	190	9	.	36	.	.	145	.	.	.
604 LIBAN	206	9	21	171	.	.	5	.	.	.
608 SYRIE	1049	307	.	652	.	.	90	.	.	.
612 IRAK	2857	1896	23	102	.	81	755	.	.	.
616 IRAN	1176	471	.	71	.	.	634	.	.	.
624 ISRAEL	683	318	.	104	.	.	261	.	.	.
628 JORDANIE	700	152	1	397	.	.	150	.	.	.
632 ARABIE SAOUD	3199	1098	82	854	.	1	1153	.	11	.
636 KOWEIT	1353	665	6	399	.	.	283	.	.	.
640 BAHREIN	331	79	.	3	.	.	247	.	2	.
644 QATAR	347	.	.	30	.	.	317	.	.	.
647 EMIRATS ARAB	1045	11	3	106	.	.	925	.	.	.
649 OMAN	191	11	.	52	.	.	128	.	.	.
652 YEMEN DU NRD	159	4	.	70	.	.	85	.	.	.
656 YEMEN DU SUD	106	4	1	.	.	.	101	.	.	.
662 PAKISTAN	617	221	4	151	.	.	235	6	.	.
664 INDE	3186	2454	.	21	.	.	693	.	18	.
666 BANGLA DESH	242	11	.	1	.	.	230	.	.	.
669 SRI LANKA	273	106	.	7	.	.	160	.	.	.
676 BIRMANIE	196	174	.	.	.	.	22	.	.	.
680 THAILANDE	631	322	38	75	.	.	196	.	.	.
700 INDONESIE	852	542	87	42	6	.	175	.	.	.
701 MALAYSIA	837	78	.	456	.	.	293	.	10	.
706 SINGAPOUR	1890	847	2	367	.	2	669	.	3	.
708 PHILIPPINES	200	44	.	4	.	.	152	.	.	.
720 CHINE	1574	1081	7	21	9	.	455	.	1	.
724 COREE DU NRD	105	49	.	.	.	.	56	.	.	.
728 COREE DU SUD	1347	926	117	.	.	2	302	.	.	.
732 JAPON	2042	1220	247	9	.	.	566	.	.	.
736 T'AI-WAN	1119	710	.	152	.	7	250	.	.	.
740 HONG-KONG	987	144	3	104	.	.	736	.	.	.
800 AUSTRALIE	1247	556	1	18	.	4	668	.	.	.
1000 M O N D E	**121781**	**75172**	**5360**	**13284**	**792**	**957**	**25853**	**46**	**317**	.
1010 INTRA-CE	**33668**	**22707**	**1146**	**2291**	**632**	**649**	**6083**	**41**	**119**	.
1011 EXTRA-CE	**88118**	**52466**	**4215**	**10994**	**160**	**308**	**19770**	**6**	**199**	.
1020 CLASSE 1	29922	19746	761	3171	103	54	5964	.	123	.
1021 A E L E	10356	7686	108	806	56	22	1610	.	68	.
1030 CLASSE 2	40612	16805	3393	7084	47	236	12974	6	67	.
1031 ACP (63)	4371	1120	926	257	25	124	1915	.	4	.
1040 CLASSE 3	17584	15917	61	739	9	18	831	.	9	.
874.54 DENSIMETRES,AREOM.,THERMOM.,BAROM.ET SIM.										
001 FRANCE	7390	4786	.	1576	293	140	571	11	13	.
002 BELG.-LUXBG.	3914	2436	487	137	745	.	78	17	14	.
003 PAYS-BAS	5453	4275	329	179	.	336	256	.	77	1
004 RF ALLEMAGNE	6075	.	1552	2294	1030	136	688	22	352	1
005 ITALIE	2950	2150	327	.	236	8	95	122	12	.
006 ROYAUME-UNI	3411	1497	1062	321	324	63	.	53	91	.
007 IRLANDE	465	146	37	13	25	3	216	.	25	.
008 DANEMARK	2856	2398	103	42	174	3	136	.	.	.
009 GRECE	813	372	66	332	21	3	17	.	2	.
028 NORVEGE	1703	1206	101	23	87	10	82	4	190	.
030 SUEDE	3511	2751	228	202	99	1	65	.	165	.
032 FINLANDE	1473	1141	89	126	43	.	46	4	24	.
036 SUISSE	4173	3413	280	227	138	9	95	.	11	.
038 AUTRICHE	3359	3122	79	104	43	1	7	.	3	.
040 PORTUGAL	863	409	148	202	14	3	77	.	10	.
042 ESPAGNE	1510	623	202	453	70	1	155	.	6	.
048 YOUGOSLAVIE	549	252	20	175	99	.	2	.	1	.
052 TURQUIE	809	547	12	212	7	2	27	.	2	.
056 U.R.S.S.	376	118	92	126	13	7	19	.	1	.
060 POLOGNE	171	106	30	.	6	1	7	.	21	.
062 TCHECOSLOVAQ	110	107	.	.	.	.	2	.	1	.
064 HONGRIE	253	81	127	33	6	4	2	.	.	.
066 ROUMANIE	227	180	3	44	.	.	.	.	.	.
204 MAROC	363	30	255	73	3	1	.	.	1	.
208 ALGERIE	746	106	630	4	4	1	.	.	1	.
212 TUNISIE	337	24	273	29	.	1	10	.	.	.
216 LIBYE	227	26	106	22	7	.	66	.	.	.
220 EGYPTE	195	97	21	36	1	2	32	.	6	.
272 COTE IVOIRE	121	4	109	.	4	4	.	.	.	.
288 NIGERIA	166	29	14	4	11	1	107	.	.	.
302 CAMEROUN	150	3	139	1	.	7	.	.	.	.
352 TANZANIE	108	64	4	.	5	.	27	.	8	.
390 AFR. DU SUD	1246	502	62	40	26	4	603	.	9	.
400 ETATS-UNIS	3801	1959	618	233	317	55	545	17	57	.
404 CANADA	988	381	291	55	58	7	172	.	24	.
480 COLOMBIE	143	102	18	7	1	.	15	.	.	.

Tab. 1

Export

January - December 1983 Janvier - Décembre

Destination / SITC	Quantity 1000 kg / Quantités: EUR 10	Deutschland	France	Italia	Nederland	Belg.-Lux.	UK	Ireland	Danmark	Ἑλλάδα
874.54										
484 VENEZUELA	2	1	.	1	.	.	.	.	.	.
504 PERU	1	1	.	.	.	.	.	.	.	.
508 BRAZIL	6	2	.	2	.	.	1	.	1	.
512 CHILE	6	3	.	3	.	.	.	.	.	.
528 ARGENTINA	3	2	1	.	.	.	.	.	.	.
604 LEBANON	10	3	1	6	.	.	.	.	.	.
608 SYRIA	9	4	.	4	.	1	.	.	.	.
612 IRAQ	8	2	.	5	.	.	1	.	.	.
616 IRAN	28	11	.	13	3	.	1	.	.	.
624 ISRAEL	28	5	.	21	.	.	1	.	1	.
628 JORDAN	5	1	.	3	.	.	1	.	.	.
632 SAUDI ARABIA	22	3	2	8	1	.	8	.	.	.
636 KUWAIT	2	2	.	.	.	.	.	.	.	.
647 U.A.EMIRATES	17	2	1	10	.	.	4	.	.	.
662 PAKISTAN	5	2	.	1	1	.	1	.	.	.
664 INDIA	8	1	.	1	.	.	6	.	.	.
669 SRI LANKA	2	1	.	.	.	.	1	.	.	.
680 THAILAND	7	4	1	1	.	.	1	.	.	.
700 INDONESIA	6	5	1	.	.	.	.	.	.	.
701 MALAYSIA	3	.	.	.	1	.	2	.	.	.
706 SINGAPORE	9	4	.	2	1	.	2	.	.	.
728 SOUTH KOREA	2	1	1	.	.	.	.	.	.	.
732 JAPAN	8	7	.	.	.	.	.	.	1	.
736 TAIWAN	3	2	1	.	.	.	.	.	.	.
740 HONG KONG	4	2	.	.	.	.	2	.	.	.
800 AUSTRALIA	69	27	4	23	.	.	15	.	.	.
804 NEW ZEALAND	7	2	1	.	1	.	3	.	.	.
1000 W O R L D	**2271**	**1174**	**261**	**521**	**110**	**19**	**151**	**8**	**27**	.
1010 INTRA-EC	**1156**	**572**	**135**	**303**	**76**	**14**	**37**	**7**	**12**	.
1011 EXTRA-EC	**1114**	**602**	**125**	**217**	**33**	**5**	**115**	**1**	**16**	.
1020 CLASS 1	813	527	64	121	21	3	63	1	13	.
1021 EFTA COUNTR.	487	392	20	47	8	2	8	.	10	.
1030 CLASS 2	282	69	58	91	10	2	49	.	3	.
1031 ACP (63)	20	2	8	1	1	1	7	.	.	.
1040 CLASS 3	18	6	3	6	2	.	1	.	.	.
874.80 INDUSTR. PLANT OF 8748										
056 SOVIET UNION	32	.	.	.	.	.	32	.	.	.
058 GERMAN DEM.R	.	.	.	.	.	.	.	.	.	.
216 LIBYA	17	.	.	.	.	.	17	.	.	.
224 SUDAN	24	.	.	.	.	.	24	.	.	.
700 INDONESIA	100	.	100	.	.	.	.	.	.	.
1000 W O R L D	**175**	.	**100**	.	.	.	**75**	.	.	.
1011 EXTRA-EC	**175**	.	**100**	.	.	.	**75**	.	.	.
1030 CLASS 2	141	.	100	.	.	.	41	.	.	.
1031 ACP (63)	24	.	.	.	.	.	24	.	.	.
1040 CLASS 3	33	.	.	.	.	.	33	.	.	.
874.81 ELECTRONIC AUTOMATIC REGULATORS (CONTROLLERS)										
001 FRANCE	238	172	.	.	4	7	49	.	6	.
002 BELG.-LUXBG.	103	52	10	.	15	.	24	.	2	.
003 NETHERLANDS	226	151	4	.	.	3	66	.	2	.
004 FR GERMANY	151	.	66	12	14	3	47	4	5	.
005 ITALY	165	109	12	.	5	1	27	9	2	.
006 UTD. KINGDOM	136	97	8	1	19	3	.	2	6	.
007 IRELAND	21	.	1	.	.	.	20	.	.	.
008 DENMARK	28	18	1	1	.	.	8	.	.	.
009 GREECE	4	4	.	.	.	.	.	.	.	.
028 NORWAY	98	10	2	.	.	.	83	.	3	.
030 SWEDEN	158	119	8	.	2	1	20	.	8	.
032 FINLAND	28	11	2	.	1	.	2	2	10	.
036 SWITZERLAND	175	156	7	1	2	2	5	.	2	.
038 AUSTRIA	109	94	1	1	1	3	8	.	1	.
040 PORTUGAL	17	3	1	3	.	4	5	.	1	.
042 SPAIN	39	25	4	1	.	.	8	.	1	.
048 YUGOSLAVIA	10	3	.	.	.	7	.	.	.	.
052 TURKEY	8	2	.	.	.	4	2	.	.	.
056 SOVIET UNION	131	77	49	.	.	.	2	.	3	.
058 GERMAN DEM.R	1	.	1	.	.	.	.	.	.	.
060 POLAND	2	1	.	.	.	.	1	.	.	.
062 CZECHOSLOVAK	9	8	.	.	.	.	1	.	.	.
064 HUNGARY	11	9	.	.	.	.	1	.	1	.
066 ROMANIA	1	1	.	.	.	.	.	.	.	.
068 BULGARIA	.	.	.	.	.	.	.	.	.	.
204 MOROCCO	4	.	1	.	.	3	.	.	.	.
208 ALGERIA	19	2	16	.	.	.	1	.	.	.
212 TUNISIA	2	.	1	1	.	.	.	.	.	.
216 LIBYA	45	45	.	.	.	.	.	.	.	.
220 EGYPT	11	2	.	6	1	.	2	.	.	.
228 MAURITANIA	3	.	3	.	.	.	.	.	.	.
257 GUINEA BISS.	3	.	.	3	.	.	.	.	.	.
288 NIGERIA	14	.	.	.	.	.	14	.	.	.

Destination / CTCI	Value 1000 ECU / Valeurs: EUR 10	Deutschland	France	Italia	Nederland	Belg.-Lux.	UK	Ireland	Danmark	Ἑλλάδα
874.54										
484 VENEZUELA	123	59	10	38	4	.	12	.	.	.
504 PEROU	101	85	.	6	3	.	7	.	.	.
508 BRESIL	703	215	3	68	1	7	394	.	15	.
512 CHILI	205	149	13	40	.	.	2	.	1	.
528 ARGENTINE	144	118	13	5	5	.	2	.	1	.
604 LIBAN	151	62	27	60	.	.	2	.	.	.
608 SYRIE	382	159	27	149	1	46	.	.	.	.
612 IRAK	354	159	10	128	1	8	44	.	4	.
616 IRAN	1183	674	22	275	110	.	102	.	.	.
624 ISRAEL	594	345	24	182	2	1	31	.	9	.
628 JORDANIE	198	77	2	70	.	.	49	.	.	.
632 ARABIE SAOUD	1034	256	130	180	50	18	397	.	2	1
636 KOWEIT	185	120	9	8	11	.	37	.	.	.
647 EMIRATS ARAB	457	112	103	100	9	.	133	.	.	.
662 PAKISTAN	216	75	12	78	14	.	36	.	1	.
664 INDE	541	112	51	24	21	3	330	.	.	.
669 SRI LANKA	142	54	.	.	3	.	85	.	.	.
680 THAILANDE	235	148	5	15	11	.	55	.	1	.
700 INDONESIE	307	220	68	1	10	3	5	.	.	.
701 MALAYSIA	199	18	2	.	36	.	141	.	2	.
706 SINGAPOUR	520	299	23	57	45	.	94	.	2	.
728 COREE DU SUD	111	96	5	.	.	.	7	.	3	.
732 JAPON	421	325	13	11	1	1	39	.	31	.
736 T'AI-WAN	147	104	33	8	2	.	.	.	.	.
740 HONG-KONG	199	115	5	11	2	1	65	.	.	.
800 AUSTRALIE	1486	740	85	111	23	1	504	.	22	.
804 NOUV.ZELANDE	320	81	33	3	58	.	145	.	.	.
1000 M O N D E	**74338**	**41150**	**9381**	**9192**	**4489**	**1010**	**7528**	**252**	**1332**	**4**
1010 INTRA-CE	**33329**	**18061**	**3964**	**4893**	**2848**	**692**	**2058**	**226**	**585**	**2**
1011 EXTRA-CE	**40979**	**23089**	**5415**	**4269**	**1642**	**318**	**5470**	**27**	**747**	**2**
1020 CLASSE 1	26424	17545	2280	2205	1088	98	2584	25	599	.
1021 A E L E	15167	12088	931	883	429	25	375	8	428	.
1030 CLASSE 2	13077	4762	2821	1833	500	201	2840	.	118	2
1031 ACP (63)	1458	227	616	23	69	86	405	.	32	.
1040 CLASSE 3	1473	781	313	231	54	18	46	1	29	.
874.80 ENSEMBLES IND. DE 8748										
056 U.R.S.S.	218	.	.	.	.	.	218	.	.	.
058 RD.ALLEMANDE	308	.	.	.	.	.	308	.	.	.
216 LIBYE	654	.	.	.	.	.	654	.	.	.
224 SOUDAN	1104	.	.	.	.	.	1104	.	.	.
700 INDONESIE	2463	.	2463	.	.	.	.	.	.	.
1000 M O N D E	**4816**	.	**2463**	.	.	.	**2353**	.	.	.
1011 EXTRA-CE	**4816**	.	**2463**	.	.	.	**2353**	.	.	.
1030 CLASSE 2	4238	.	2463	.	.	.	1775	.	.	.
1031 ACP (63)	1104	.	.	.	.	.	1104	.	.	.
1040 CLASSE 3	526	.	.	.	.	.	526	.	.	.
874.81 REGULATEURS AUTOMATIQUES ELECTRONIQUES										
001 FRANCE	26154	22811	.	5	381	269	2293	.	395	.
002 BELG.-LUXBG.	8420	5701	741	4	837	.	976	28	133	.
003 PAYS-BAS	18943	14373	468	2	.	252	3729	.	119	.
004 RF ALLEMAGNE	9030	.	2962	401	1074	162	3631	345	450	5
005 ITALIE	15933	12425	669	.	392	31	1773	530	112	1
006 ROYAUME-UNI	14342	11704	1006	18	1024	40	.	68	482	.
007 IRLANDE	1438	397	43	.	1	.	966	.	31	.
008 DANEMARK	2396	1897	46	3	42	6	402	.	.	.
009 GRECE	415	366	10	5	4	.	22	.	8	.
028 NORVEGE	3821	1249	145	.	47	8	2152	.	220	.
030 SUEDE	19350	15555	934	.	73	32	1712	.	1044	.
032 FINLANDE	2672	1623	158	.	111	3	130	22	625	.
036 SUISSE	15654	13693	624	21	108	82	865	25	236	.
038 AUTRICHE	8885	7827	117	40	60	53	726	.	62	.
040 PORTUGAL	1293	340	38	52	2	42	700	.	119	.
042 ESPAGNE	2739	1786	400	37	16	1	409	.	90	.
048 YOUGOSLAVIE	650	384	19	4	28	56	140	.	19	.
052 TURQUIE	359	226	3	1	3	41	80	.	5	.
056 U.R.S.S.	7256	3569	3027	54	.	4	445	.	157	.
058 RD.ALLEMANDE	137	.	65	.	.	.	70	.	2	.
060 POLOGNE	512	216	2	.	4	2	267	.	21	.
062 TCHECOSLOVAQ	1083	1021	2	.	11	.	46	.	3	.
064 HONGRIE	518	460	1	.	.	.	28	.	31	.
066 ROUMANIE	544	494	2	.	.	.	48	.	.	.
068 BULGARIE	166	112	21	.	.	.	2	.	31	.
204 MAROC	111	22	68	.	.	21	.	.	.	.
208 ALGERIE	744	103	455	1	10	.	175	.	.	.
212 TUNISIE	234	13	137	75	9	.	.	.	.	.
216 LIBYE	581	505	1	11	32	.	32	.	.	.
220 EGYPTE	358	196	24	13	12	.	112	.	1	.
228 MAURITANIE	104	.	104	.	.	.	.	.	.	.
257 GUINEE-BISS.	129	.	.	129	.	.	.	.	.	.
288 NIGERIA	604	7	2	.	7	.	587	1	.	.

Destination SITC	Quantity 1000 kg EUR 10	Deutschland	France	Italia	Nederland	Belg.-Lux.	UK	Ireland	Danmark	Ελλάδα Quantités
874.81										
302 CAMEROON	2	.	1	.	.	.	1	.	.	.
378 ZAMBIA	1	.	1	.	.	.	.	.	.	.
390 SOUTH AFRICA	102	8	3	.	.	.	91	.	.	.
400 USA	157	67	10	.	2	.	78	.	.	.
404 CANADA	38	3	.	20	.	.	15	.	.	.
412 MEXICO	14	.	.	.	.	.	14	.	.	.
448 CUBA	7	.	7	.	.	.	.	.	.	.
480 COLOMBIA	3	2	.	.	.	.	1	.	.	.
484 VENEZUELA	1	1	.	.	.	.	.	.	.	.
508 BRAZIL	46	1	35	.	.	8	2	.	.	.
528 ARGENTINA	5	1	1	.	.	.	3	.	.	.
604 LEBANON	23	23	.	.	.	.	.	.	.	.
608 SYRIA	13	9	.	.	.	.	4	.	.	.
612 IRAQ	10	2	4	.	.	.	4	.	.	.
616 IRAN	15	10	.	1	.	.	3	.	.	1
624 ISRAEL	4	1	1	.	.	.	2	.	.	.
628 JORDAN	1	.	.	.	.	.	1	.	.	.
632 SAUDI ARABIA	73	11	25	1	5	4	27	.	.	.
636 KUWAIT	10	.	.	.	.	.	10	.	.	.
640 BAHRAIN	7	.	.	.	.	.	7	.	.	.
644 QATAR	1	.	.	.	.	.	1	.	.	.
647 U.A.EMIRATES	21	1	.	.	.	.	20	.	.	.
649 OMAN	2	.	.	.	.	.	2	.	.	.
662 PAKISTAN	5	.	1	.	.	.	4	.	.	.
664 INDIA	34	7	.	.	.	.	27	.	.	.
680 THAILAND	7	1	.	.	.	1	5	.	.	.
700 INDONESIA	20	1	.	.	.	18	1	.	.	.
701 MALAYSIA	8	3	.	1	.	1	3	.	.	.
703 BRUNEI	5	.	.	.	.	.	5	.	.	.
706 SINGAPORE	27	4	.	.	.	.	23	.	.	.
720 CHINA	3	1	1	.	.	.	1	.	.	.
728 SOUTH KOREA	2	1	.	.	.	.	.	.	1	.
732 JAPAN	14	8	.	.	.	.	4	.	2	.
736 TAIWAN	2	1	.	.	.	.	1	.	.	.
740 HONG KONG	21	2	.	.	1	.	18	.	.	.
800 AUSTRALIA	43	13	1	.	.	.	29	.	.	.
804 NEW ZEALAND	6	.	.	.	.	.	6	.	.	.
1000 W O R L D	**2736**	**1355**	**295**	**52**	**71**	**71**	**617**	**17**	**57**	**1**
1010 INTRA-EC	**1068**	**603**	**101**	**13**	**57**	**16**	**242**	**14**	**22**	**.**
1011 EXTRA-EC	**1669**	**753**	**194**	**39**	**15**	**55**	**375**	**2**	**35**	**1**
1020 CLASS 1	1000	521	37	25	9	20	357	2	29	.
1021 EFTA COUNTR.	584	393	21	4	6	9	124	2	25	.
1030 CLASS 2	501	134	98	15	6	34	212	.	1	1
1031 ACP (63)	34	1	10	3	.	1	19	.	.	.
1040 CLASS 3	165	97	58	.	.	.	6	.	4	.
874.82 ELECTRONIC INSTRUMENTS AND APPARATUS FOR MEASURING OR DETECTING IONIZING RADIATIONS										
001 FRANCE	27	7	.	.	11	6	3	.	.	.
002 BELG.-LUXBG.	15	10	1	.	3	.	1	.	.	.
003 NETHERLANDS	7	3	.	.	.	3	1	.	.	.
004 FR GERMANY	38	.	4	.	21	7	6	.	.	.
005 ITALY	19	6	1	.	8	.	4	.	.	.
006 UTD. KINGDOM	20	9	.	.	7	4	.	.	.	.
008 DENMARK	8	.	.	.	8	.	.	.	.	.
009 GREECE	.	.	.	.	.	.	.	.	.	.
028 NORWAY	2	.	.	.	1	.	1	.	.	.
030 SWEDEN	9	3	.	.	.	.	5	.	1	.
032 FINLAND	4	2	.	.	.	.	1	.	1	.
036 SWITZERLAND	16	7	5	.	2	.	2	.	.	.
038 AUSTRIA	5	4	.	.	.	.	1	.	.	.
042 SPAIN	14	3	8	.	1	1	1	.	.	.
048 YUGOSLAVIA	3	1	.	.	2	.	.	.	.	.
056 SOVIET UNION	10	.	7	.	.	.	3	.	.	.
062 CZECHOSLOVAK	.	.	.	.	.	.	.	.	.	.
064 HUNGARY	1	1	.	.	.	.	.	.	.	.
208 ALGERIA	.	.	.	.	.	.	.	.	.	.
390 SOUTH AFRICA	1	.	.	.	.	.	1	.	.	.
400 USA	39	11	1	.	19	.	8	.	.	.
404 CANADA	3	1	.	.	1	.	1	.	.	.
496 FR. GUIANA	1	.	1	.	.	.	.	.	.	.
624 ISRAEL	.	.	.	.	.	.	.	.	.	.
632 SAUDI ARABIA	3	.	.	.	2	.	1	.	.	.
636 KUWAIT	1	.	.	1	.	.	.	.	.	.
664 INDIA	1	.	.	.	1	.	.	.	.	.
701 MALAYSIA	2	.	.	.	2	.	.	.	.	.
720 CHINA	8	1	.	.	.	.	7	.	.	.
728 SOUTH KOREA	3	.	3	.	.	.	.	.	.	.
732 JAPAN	2	1	.	.	.	.	1	.	.	.
800 AUSTRALIA	1	.	.	.	.	.	1	.	.	.
1000 W O R L D	**285**	**76**	**35**	**3**	**90**	**22**	**57**	**.**	**2**	**.**
1010 INTRA-EC	**139**	**36**	**8**	**.**	**58**	**21**	**16**	**.**	**.**	**.**
1011 EXTRA-EC	**148**	**41**	**28**	**3**	**32**	**2**	**41**	**.**	**1**	**.**
1020 CLASS 1	100	34	15	.	26	1	23	.	1	.

Destination CTCI	Value 1000 ECU EUR 10	Deutschland	France	Italia	Nederland	Belg.-Lux.	UK	Ireland	Danmark	Ελλάδα Valeurs
874.81										
302 CAMEROUN	173	19	70	.	.	1	80	3	.	.
378 ZAMBIE	239	.	227	.	.	.	12	.	.	.
390 AFR. DU SUD	4475	1079	760	3	1	7	2619	.	6	.
400 ETATS-UNIS	19341	5438	734	3	149	1	12995	5	16	.
404 CANADA	1516	260	3	63	.	.	1146	26	18	.
412 MEXIQUE	537	89	1	8	.	.	434	.	5	.
448 CUBA	444	7	374	.	.	.	63	.	.	.
480 COLOMBIE	143	100	7	.	.	.	36	.	.	.
484 VENEZUELA	210	193	9	.	1	.	7	.	.	.
508 BRESIL	1990	142	1172	.	.	427	244	.	5	.
528 ARGENTINE	664	472	77	.	.	.	114	.	1	.
604 LIBAN	241	222	12	.	.	.	5	.	2	.
608 SYRIE	136	75	6	.	2	.	53	.	.	.
612 IRAK	1454	293	460	.	8	.	693	.	.	.
616 IRAN	1123	846	10	78	28	1	149	.	2	9
624 ISRAEL	319	190	29	.	7	.	89	1	3	.
628 JORDANIE	257	1	16	.	.	.	230	.	.	.
632 ARABIE SAOUD	5927	388	394	30	68	65	4982	.	.	.
636 KOWEIT	846	101	8	.	.	8	729	.	.	.
640 BAHREIN	343	4	.	.	.	.	339	.	.	.
644 QATAR	111	12	6	.	1	.	92	.	.	.
647 EMIRATS ARAB	1491	35	54	.	.	2	1400	.	.	.
649 OMAN	147	.	.	.	.	.	147	.	.	.
662 PAKISTAN	540	44	376	.	1	.	119	.	.	.
664 INDE	5505	1201	50	.	.	13	4238	.	3	.
680 THAILANDE	322	44	1	.	.	8	267	.	2	.
700 INDONESIE	463	119	27	.	.	278	39	.	.	.
701 MALAYSIA	646	318	2	172	.	5	149	.	.	.
703 BRUNEI	1579	.	.	.	.	.	1579	.	.	.
706 SINGAPOUR	1398	339	5	.	1	.	1051	.	2	.
720 CHINE	419	282	18	.	1	.	118	.	.	.
728 COREE DU SUD	225	158	2	.	1	.	9	.	55	.
732 JAPON	2408	1513	2	2	2	1	676	.	212	.
736 T'AI-WAN	244	148	2	11	.	.	80	.	3	.
740 HONG-KONG	1980	147	3	4	5	.	1805	14	2	.
800 AUSTRALIE	4296	2251	100	4	12	.	1895	.	34	.
804 NOUV.ZELANDE	430	69	23	.	.	.	300	.	38	.
1000 M O N D E	**229693**	**136065**	**17794**	**1279**	**4586**	**1939**	**62038**	**1083**	**4894**	**15**
1010 INTRA-CE	**97080**	**69676**	**5945**	**440**	**3757**	**761**	**13782**	**972**	**1731**	**6**
1011 EXTRA-CE	**132613**	**66389**	**11851**	**838**	**829**	**1178**	**48246**	**110**	**3163**	**9**
1020 CLASSE 1	88001	53323	4061	230	612	327	26595	80	2773	.
1021 A E L E	51733	40295	2015	113	402	220	6321	47	2320	.
1030 CLASSE 2	33491	6905	4256	555	200	846	20567	31	122	9
1031 ACP (63)	1916	120	675	129	11	18	956	4	3	.
1040 CLASSE 3	11124	6162	3534	54	17	6	1083	.	268	.
874.82 INSTR.ELECTRONLD.MES.,DETECT.D.RAD.IONISA.										
001 FRANCE	3938	1734	.	3	1001	612	577	.	11	.
002 BELG.-LUXBG.	2669	1573	168	.	431	.	496	.	1	.
003 PAYS-BAS	1427	778	66	.	.	375	206	.	2	.
004 RF ALLEMAGNE	6815	.	1219	20	2696	1894	956	21	9	.
005 ITALIE	2885	1030	329	.	897	49	577	.	3	.
006 ROYAUME-UNI	3259	1439	133	.	1063	622	.	.	2	.
008 DANEMARK	1314	129	10	.	1023	31	121	.	.	.
009 GRECE	141	69	14	.	3	31	24	.	.	.
028 NORVEGE	501	41	2	.	133	.	319	.	6	.
030 SUEDE	1296	602	38	.	120	23	468	.	45	.
032 FINLANDE	628	240	8	.	71	28	87	.	194	.
036 SUISSE	2465	1243	518	2	204	53	400	.	45	.
038 AUTRICHE	1196	905	18	3	31	120	119	.	.	.
042 ESPAGNE	1277	479	509	.	109	61	119	.	.	.
048 YOUGOSLAVIE	429	80	9	.	227	27	85	.	1	.
056 U.R.S.S.	2904	259	1821	.	119	.	705	.	.	.
062 TCHECOSLOVAQ	266	87	101	.	.	77	.	.	1	.
064 HONGRIE	102	33	.	.	22	40	7	.	.	.
208 ALGERIE	107	28	77	.	.	.	2	.	.	.
390 AFR. DU SUD	187	93	6	.	2	.	83	.	3	.
400 ETATS-UNIS	8708	3613	954	43	2166	43	1877	.	12	.
404 CANADA	488	178	39	.	70	.	201	.	.	.
496 GUYANE FR.	302	.	302	.	.	.	.	.	.	.
624 ISRAEL	146	66	1	.	24	.	53	.	.	.
632 ARABIE SAOUD	217	7	19	.	101	.	90	.	.	.
636 KOWEIT	100	1	.	20	9	.	70	.	.	.
664 INDE	301	55	27	.	151	.	68	.	.	.
701 MALAYSIA	285	36	.	.	232	.	17	.	.	.
720 CHINE	1210	83	3	.	.	.	1124	.	.	.
728 COREE DU SUD	552	12	503	.	.	.	37	.	.	.
732 JAPON	586	375	50	.	.	.	158	.	3	.
800 AUSTRALIE	383	63	.	.	30	.	274	.	16	.
1000 M O N D E	**49084**	**15958**	**7215**	**110**	**10995**	**4111**	**10308**	**21**	**366**	**.**
1010 INTRA-CE	**22519**	**6752**	**1940**	**22**	**7113**	**3627**	**3017**	**21**	**27**	**.**
1011 EXTRA-CE	**26565**	**9205**	**5275**	**87**	**3883**	**485**	**7291**	**.**	**339**	**.**
1020 CLASSE 1	18385	8008	2219	48	3163	355	4266	.	326	.

Tab. 1

Export

January - December 1983 Janvier - Décembre

Destination / SITC	Quantity 1000 kg / Quantités: EUR 10	Deutschland	France	Italia	Nederland	Belg.-Lux.	UK	Ireland	Danmark	Ἑλλάδα
874.82										
1021 EFTA COUNTR.	36	17	5	.	3	.	10	.	1	.
1030 CLASS 2	27	3	6	3	6	.	9	.	.	.
1031 ACP (63)	1	.	.	.	.	.	1	.	.	.
1040 CLASS 3	20	3	7	.	.	.	10	.	.	.
874.83 OTHER ELECTRONIC MEASURING, CHECKING, ANALYSING OR AUTOMATICALLY CONTROLLING INSTRUMENTS AND APPARATUS										
001 FRANCE	2285	1009	.	289	202	69	605	56	54	1
002 BELG.-LUXBG.	738	277	72	72	165	.	122	10	20	.
003 NETHERLANDS	1149	491	64	118	.	67	339	10	60	.
004 FR GERMANY	2033	.	313	283	594	42	661	27	111	2
005 ITALY	1491	799	179	.	95	28	331	6	53	.
006 UTD. KINGDOM	1736	718	249	205	357	64	.	69	74	.
007 IRELAND	182	15	5	10	3	.	143	.	6	.
008 DENMARK	363	132	10	22	33	2	99	65	.	.
009 GREECE	192	81	12	46	3	2	38	1	9	.
024 ICELAND	12	4	.	1	.	.	3	.	4	.
025 FAROE ISLES	6	.	.	.	.	.	.	.	6	.
028 NORWAY	353	112	25	19	29	6	122	1	39	.
030 SWEDEN	823	453	19	30	111	6	118	7	79	.
032 FINLAND	269	121	12	24	24	1	57	1	29	.
036 SWITZERLAND	1002	628	51	119	45	11	126	7	15	.
038 AUSTRIA	519	394	3	30	32	2	33	.	25	.
040 PORTUGAL	141	23	16	32	2	1	61	.	6	.
042 SPAIN	716	229	118	184	25	5	120	3	32	.
044 GIBRALTAR	2	.	.	.	.	.	2	.	.	.
046 MALTA	18	1	.	6	1	.	10	.	.	.
048 YUGOSLAVIA	174	112	15	15	6	.	18	.	8	.
052 TURKEY	122	50	2	27	3	1	38	.	1	.
056 SOVIET UNION	1357	720	137	167	12	102	170	.	49	.
058 GERMAN DEM.R	17	.	7	.	4	1	4	.	1	.
060 POLAND	126	60	33	1	6	.	23	.	3	.
062 CZECHOSLOVAK	180	127	8	2	7	.	28	.	8	.
064 HUNGARY	46	22	5	.	7	.	8	.	4	.
066 ROMANIA	23	10	.	.	.	.	13	.	.	.
068 BULGARIA	81	50	5	.	5	.	15	.	6	.
070 ALBANIA	5	.	1	4	.	.	.	.	.	.
202 CANARY ISLES	5	1	.	1	.	.	3	.	.	.
204 MOROCCO	46	5	29	4	1	.	5	.	2	.
208 ALGERIA	138	46	60	4	10	8	9	.	1	.
212 TUNISIA	47	2	21	10	6	.	8	.	.	.
216 LIBYA	138	8	40	58	6	.	25	.	1	.
220 EGYPT	242	47	110	23	6	1	52	.	3	.
224 SUDAN	12	.	4	.	1	.	6	.	1	.
228 MAURITANIA	.	.	.	.	.	.	.	.	.	.
232 MALI	6	.	1	.	.	.	4	.	1	.
236 UPPER VOLTA	1	.	1	.	.	.	.	.	.	.
240 NIGER	8	.	5	.	.	.	3	.	.	.
244 CHAD	2	.	2	.	.	.	.	.	.	.
248 SENEGAL	10	.	5	.	.	.	5	.	.	.
257 GUINEA BISS.	1	.	.	1	.	.	.	.	.	.
260 GUINEA	1	.	.	.	.	1	.	.	.	.
268 LIBERIA	8	2	.	1	.	.	5	.	.	.
272 IVORY COAST	22	1	16	2	.	.	3	.	.	.
276 GHANA	2	.	.	1	.	.	1	.	.	.
280 TOGO	2	1	1	.	.	.	.	.	.	.
284 BENIN	2	.	1	.	.	.	1	.	.	.
288 NIGERIA	87	8	14	12	4	6	41	1	1	.
302 CAMEROON	22	1	18	.	.	.	3	.	.	.
314 GABON	63	.	49	.	.	.	14	.	.	.
318 CONGO	10	.	9	.	.	.	1	.	.	.
322 ZAIRE	7	1	1	.	.	5	.	.	.	.
324 RWANDA	1	1	.	.	.	.	.	.	.	.
330 ANGOLA	29	.	21	5	.	.	3	.	.	.
334 ETHIOPIA	5	1	1	1	.	.	2	.	.	.
338 DJIBOUTI	6	.	6	.	.	.	.	.	.	.
342 SOMALIA	8	.	.	8	.	.	.	.	.	.
346 KENYA	14	3	1	2	.	1	6	.	1	.
352 TANZANIA	44	3	.	2	29	.	10	.	.	.
366 MOZAMBIQUE	10	.	5	.	.	.	5	.	.	.
370 MADAGASCAR	26	.	4	.	.	.	22	.	.	.
372 REUNION	8	.	8	.	.	.	.	.	.	.
373 MAURITIUS	3	.	2	.	.	.	1	.	.	.
378 ZAMBIA	4	.	1	.	.	.	3	.	.	.
382 ZIMBABWE	16	3	3	.	.	.	10	.	.	.
386 MALAWI	1	.	.	.	.	.	1	.	.	.
390 SOUTH AFRICA	425	176	30	48	20	4	131	3	13	.
395 LESOTHO	.	.	.	.	.	.	.	.	.	.
400 USA	3089	1360	295	177	166	13	912	13	153	.
404 CANADA	357	124	48	5	13	1	135	4	27	.
406 GREENLAND	4	.	.	.	.	.	.	.	4	.
412 MEXICO	209	35	38	2	11	.	113	.	10	.
413 BERMUDA	1	.	.	.	.	.	1	.	.	.
416 GUATEMALA	2	.	2	.	.	.	.	.	.	.
428 EL SALVADOR	1	1	.	.	.	.	.	.	.	.
432 NICARAGUA	1	1	.	.	.	.	.	.	.	.

Destination / CTCI	Value 1000 ECU / Valeurs: EUR 10	Deutschland	France	Italia	Nederland	Belg.-Lux.	UK	Ireland	Danmark	Ἑλλάδα
874.82										
1021 A E L E	6192	3054	640	5	558	224	1421	.	290	.
1030 CLASSE 2	3549	640	1131	39	577	13	1137	.	12	.
1031 ACP (63)	233	21	64	.	.	3	145	.	.	.
1040 CLASSE 3	4633	558	1925	.	143	117	1889	.	1	.
874.83 — AUT.INST.DE MESURE,DE VERIF.,DE CONTRO.ETC										
001 FRANCE	301824	139455	.	18441	20798	5876	97333	9759	10053	109
002 BELG.-LUXBG.	88118	29148	11646	4153	17546	.	21509	1484	2632	.
003 PAYS-BAS	151546	63933	27097	7449	.	7965	38829	541	5720	12
004 RF ALLEMAGNE	371067	.	101464	43026	56335	5779	142924	1140	20254	145
005 ITALIE	187454	91505	15170	.	10330	3250	59851	705	6634	9
006 ROYAUME-UNI	234553	105362	35037	25758	36855	9401	.	6617	15505	18
007 IRLANDE	17326	3189	495	353	442	95	12008	.	744	.
008 DANEMARK	38478	12677	1591	828	3838	329	17964	1251	.	.
009 GRECE	15230	7442	1630	1676	356	94	3158	20	854	.
024 ISLANDE	1886	404	24	197	57	18	683	4	499	.
025 ILES FEROE	543	.	.	.	9	.	7	.	527	.
028 NORVEGE	43929	13198	3084	585	2935	397	18888	91	4751	.
030 SUEDE	82210	38136	2596	2090	7577	1267	19986	709	9849	.
032 FINLANDE	25754	11749	1383	547	2134	135	6695	176	2935	.
036 SUISSE	110021	55333	16801	7912	4472	1441	20103	533	3393	33
038 AUTRICHE	48512	34616	513	1647	3049	220	4893	13	3561	.
040 PORTUGAL	9807	2924	1323	894	263	126	3746	1	530	.
042 ESPAGNE	69343	28275	8746	7165	3854	852	16770	289	3392	.
044 GIBRALTAR	333	1	.	1	64	.	83	.	184	.
046 MALTE	1429	54	13	290	208	.	852	.	12	.
048 YOUGOSLAVIE	25168	12419	3800	1651	667	56	5344	.	1231	.
052 TURQUIE	23497	5207	376	1937	351	211	15163	.	252	.
056 U.R.S.S.	131370	56317	29943	11191	1231	4180	15833	.	12675	.
058 RD.ALLEMANDE	1766	.	596	107	103	150	489	.	321	.
060 POLOGNE	8964	4377	1484	115	345	7	1840	.	796	.
062 TCHECOSLOVAQ	21542	13342	2302	299	423	15	3025	.	2136	.
064 HONGRIE	7930	4950	451	42	287	15	1221	.	964	.
066 ROUMANIE	6857	1001	102	41	19	.	5615	.	79	.
068 BULGARIE	9552	5379	905	61	285	14	1457	.	1447	4
070 ALBANIE	666	146	170	307	32	11	.	.	.	.
202 CANARIES	630	114	4	26	1	1	418	.	66	.
204 MAROC	7271	523	2863	773	250	18	2808	1	35	.
208 ALGERIE	31148	11778	5567	293	5466	782	7143	.	119	.
212 TUNISIE	4943	575	2584	473	766	84	396	.	65	.
216 LIBYE	23650	1847	6137	12263	730	10	2501	18	144	.
220 EGYPTE	35368	4305	21545	1123	585	97	7200	7	506	.
224 SOUDAN	1317	73	409	100	195	9	447	14	70	.
228 MAURITANIE	225	2	62	.	134	.	27	.	.	.
232 MALI	571	3	148	.	.	.	261	.	159	.
236 HAUTE-VOLTA	359	98	89	.	165	.	7	.	.	.
240 NIGER	689	162	422	5	5	.	95	.	.	.
244 TCHAD	204	.	204	.	.	.	.	.	.	.
248 SENEGAL	2120	42	1801	1	7	8	259	.	2	.
257 GUINEE-BISS.	375	1	13	357	2	.	2	.	.	.
260 GUINEE	213	20	84	.	.	69	29	8	3	.
268 LIBERIA	585	106	48	46	2	.	380	.	3	.
272 COTE IVOIRE	2544	75	1563	336	237	10	322	.	1	.
276 GHANA	193	47	.	8	40	3	94	1	.	.
280 TOGO	219	35	138	.	.	.	46	.	.	.
284 BENIN	163	12	121	1	8	6	15	.	.	.
288 NIGERIA	13693	3122	1828	704	614	479	6712	164	70	.
302 CAMEROUN	2885	244	1633	10	5	4	975	14	.	.
314 GABON	2593	18	1780	.	19	2	774	.	.	.
318 CONGO	1772	79	1511	46	39	12	85	.	.	.
322 ZAIRE	950	34	221	13	214	436	32	.	.	.
324 RWANDA	370	38	4	.	101	7	220	.	.	.
330 ANGOLA	2524	22	1843	148	50	2	434	.	25	.
334 ETHIOPIE	971	161	131	42	159	.	475	.	3	.
338 DJIBOUTI	114	3	100	4	.	2	5	.	.	.
342 SOMALIE	220	7	.	197	1	.	15	.	.	.
346 KENYA	3543	674	387	459	87	27	1877	1	31	.
352 TANZANIE	1413	123	22	26	755	.	471	.	16	.
366 MOZAMBIQUE	946	56	422	10	5	.	453	.	.	.
370 MADAGASCAR	769	11	317	.	7	.	434	.	.	.
372 REUNION	1084	26	1054	.	3	1	.	.	.	.
373 MAURICE	242	45	132	4	.	.	57	.	4	.
378 ZAMBIE	648	34	119	7	9	1	404	34	40	.
382 ZIMBABWE	2248	295	327	4	30	.	1592	.	.	.
386 MALAWI	149	6	3	.	.	.	140	.	.	.
390 AFR. DU SUD	40438	15540	4328	4084	1724	366	12114	298	1984	.
395 LESOTHO	239	124	1	10	73	.	31	.	.	.
400 ETATS-UNIS	444179	123738	58207	19841	35076	1420	173967	978	30846	106
404 CANADA	43062	10347	5525	1068	1511	70	19611	592	4338	.
406 GROENLAND	792	6	.	.	.	.	.	.	786	.
412 MEXIQUE	28557	2883	5402	276	969	14	18646	.	367	.
413 BERMUDES	210	.	.	.	.	.	210	.	.	.
416 GUATEMALA	206	22	181	1	.	.	2	.	.	.
428 EL SALVADOR	496	192	.	13	.	.	287	4	.	.
432 NICARAGUA	165	122	36	5	.	.	2	.	.	.

Destination SITC	Quantity 1000 kg EUR 10	Deutschland	France	Italia	Nederland	Belg.-Lux.	UK	Ireland	Danmark	Ελλάδα
874.83										
436 COSTA RICA	1	.	1	.	.	.	.	.	.	.
442 PANAMA	2	.	.	.	.	2	.	.	.	.
448 CUBA	8	5	.	.	.	.	2	.	1	.
453 BAHAMAS	7	.	7	.	.	.	.	.	.	.
456 DOMINICAN R.	.	.	.	.	.	.	.	.	.	.
458 GUADELOUPE	8	.	8	.	.	.	.	.	.	.
462 MARTINIQUE	11	.	11	.	.	.	.	.	.	.
463 CAYMAN ISLES	1	.	.	.	.	.	1	.	.	.
464 JAMAICA	1	.	.	.	.	.	1	.	.	.
469 BARBADOS	2	1	.	.	.	.	1	.	.	.
472 TRINIDAD,TOB	9	.	.	.	.	.	9	.	.	.
476 NL ANTILLES	1	.	.	.	1	.	.	.	.	.
480 COLOMBIA	22	2	10	8	.	.	1	.	1	.
484 VENEZUELA	25	7	5	11	.	.	2	.	.	.
492 SURINAM	4	.	.	.	2	.	2	.	.	.
496 FR. GUIANA	19	.	15	.	.	4	.	.	.	.
500 ECUADOR	6	1	3	1	.	.	1	.	.	.
504 PERU	21	2	16	2	.	.	1	.	.	.
508 BRAZIL	125	27	46	29	6	.	15	.	2	.
512 CHILE	49	32	13	1	1	.	2	.	.	.
516 BOLIVIA	5	.	1	.	.	4	.	.	.	.
520 PARAGUAY	1	1	.	.	.	.	.	.	.	.
524 URUGUAY	4	1	.	1	.	.	1	.	1	.
528 ARGENTINA	121	51	13	12	29	.	.	.	16	.
600 CYPRUS	16	1	.	5	1	.	8	.	1	.
604 LEBANON	34	2	8	6	11	.	6	.	1	.
608 SYRIA	43	7	10	4	4	.	18	.	.	.
612 IRAQ	243	55	144	17	2	1	24	.	.	.
616 IRAN	93	30	5	22	6	2	27	.	1	.
624 ISRAEL	125	43	5	16	6	8	46	.	1	.
628 JORDAN	73	19	27	1	2	.	23	.	1	.
632 SAUDI ARABIA	396	45	38	167	29	2	105	.	10	.
636 KUWAIT	71	25	13	6	7	1	15	.	4	.
640 BAHRAIN	25	8	.	2	2	.	12	.	1	.
644 QATAR	70	11	24	4	3	1	26	.	1	.
647 U.A.EMIRATES	242	17	41	31	7	4	141	.	1	.
649 OMAN	51	3	10	.	3	.	35	.	.	.
652 NORTH YEMEN	6	2	1	1	1	.	1	.	.	.
656 SOUTH YEMEN	9	4	1	.	.	.	4	.	.	.
660 AFGHANISTAN	.	.	.	.	.	.	.	.	.	.
662 PAKISTAN	96	49	12	11	.	.	21	2	1	.
664 INDIA	340	128	22	26	16	1	143	.	4	.
666 BANGLADESH	21	1	1	.	.	.	19	.	.	.
669 SRI LANKA	3	.	.	.	.	.	3	.	.	.
672 NEPAL	1	.	1	.	.	.	.	.	.	.
676 BURMA	3	2	.	.	.	.	1	.	.	.
680 THAILAND	57	24	4	8	3	.	11	.	7	.
690 VIETNAM	4	1	.	.	1	.	1	.	.	.
700 INDONESIA	158	33	17	5	19	.	79	.	5	.
701 MALAYSIA	126	30	1	51	5	.	20	.	19	.
703 BRUNEI	43	.	4	.	5	.	34	.	.	.
706 SINGAPORE	261	49	93	32	16	.	63	1	7	.
708 PHILIPPINES	13	5	.	2	.	.	4	.	2	.
720 CHINA	331	106	23	4	12	.	149	.	37	.
724 NORTH KOREA	6	2	2	.	.	.	2	.	.	.
728 SOUTH KOREA	123	62	19	5	2	.	28	.	7	.
732 JAPAN	565	255	96	52	18	3	106	.	35	.
736 TAIWAN	96	48	6	1	2	.	28	.	11	.
740 HONG KONG	94	11	3	7	7	.	57	3	6	.
743 MACAO	.	.	.	.	.	.	.	.	.	.
800 AUSTRALIA	359	113	39	34	29	3	113	1	27	.
801 PAPUA N.GUIN	2	.	.	.	.	.	2	.	.	.
804 NEW ZEALAND	85	7	2	15	13	.	44	.	4	.
809 N. CALEDONIA	2	.	2	.	.	.	.	.	.	.
815 FIJI	1	.	.	.	.	.	1	.	.	.
822 FR.POLYNESIA	2	.	2	.	.	.	.	.	.	.
890 POLAR REG.	2	.	.	.	.	.	2	.	.	.
958 NOT DETERMIN	3	.	3	.	.	.	.	.	.	.
1000 W O R L D	**26061**	**9798**	**3043**	**2675**	**2316**	**489**	**6309**	**291**	**1136**	**4**
1010 INTRA-EC	**10173**	**3522**	**905**	**1044**	**1453**	**274**	**2337**	**245**	**389**	**4**
1011 EXTRA-EC	**15885**	**6277**	**2135**	**1629**	**863**	**215**	**3971**	**47**	**748**	.
1020 CLASS 1	9025	4159	770	818	534	58	2145	39	502	.
1021 EFTA COUNTR.	3114	1732	127	254	244	26	518	16	197	.
1030 CLASS 2	4678	1014	1144	632	275	55	1414	7	137	.
1031 ACP (63)	429	28	152	28	39	13	163	1	5	.
1040 CLASS 3	2183	1103	221	178	54	104	414	.	109	.
874.84 ELECTRO-MECHANICAL (NON-ELECTRONIC) AUTOMATIC REGULATORS (CONTROL UNITS)										
001 FRANCE	53	18	.	3	1	1	30	.	.	.
002 BELG.-LUXBG.	34	7	17	3	1	.	6	.	.	.
003 NETHERLANDS	74	8	7	.	.	11	48	.	.	.
004 FR GERMANY	59	.	5	1	9	.	43	.	1	.
005 ITALY	46	4	2	.	15	2	23	.	.	.
006 UTD. KINGDOM	84	19	15	2	3	.	.	45	.	.

Destination CTCI	Value 1000 ECU EUR 10	Deutschland	France	Italia	Nederland	Belg.-Lux.	UK	Ireland	Danmark	Ελλάδα
874.83										
436 COSTA RICA	227	32	140	.	7	.	36	.	12	.
442 PANAMA	197	50	19	3	.	54	55	.	16	.
448 CUBA	921	303	103	34	18	6	308	.	149	.
453 BAHAMAS	276	43	192	.	.	.	41	.	.	.
456 REP.DOMINIC.	122	41	.	33	3	.	32	.	13	.
458 GUADELOUPE	1047	1	1029	8	.	.	9	.	.	.
462 MARTINIQUE	1200	2	1181	6	.	.	10	.	1	.
463 ILES CAYMAN	200	37	.	.	.	.	163	.	.	.
464 JAMAIQUE	189	123	6	.	5	.	24	.	31	.
469 LA BARBADE	127	76	.	.	.	.	51	.	.	.
472 TRINIDAD.TOB	794	39	67	15	7	.	666	.	.	.
476 ANTILLES NL	381	57	29	5	236	.	49	.	5	.
480 COLOMBIE	1856	528	631	353	75	1	147	.	121	.
484 VENEZUELA	4870	860	1657	1799	32	1	498	3	20	.
492 SURINAM	388	55	.	.	138	.	187	.	8	.
496 GUYANE FR.	11546	31	10498	.	16	1001	.	.	.	.
500 EQUATEUR	6521	167	1148	243	1	.	4962	.	.	.
504 PEROU	4306	649	3198	214	35	27	135	4	44	.
508 BRESIL	14687	3616	4180	2620	475	19	3243	.	534	.
512 CHILI	8848	6526	1280	38	30	.	883	.	91	.
516 BOLIVIE	988	20	142	.	5	818	3	.	.	.
520 PARAGUAY	429	320	35	.	2	.	72	.	.	.
524 URUGUAY	283	150	2	13	7	9	51	.	51	.
528 ARGENTINE	20878	11056	3202	2286	2020	13	50	.	2251	.
600 CHYPRE	761	149	6	86	82	17	347	.	74	.
604 LIBAN	4193	265	616	237	460	33	2438	.	144	.
608 SYRIE	7693	1255	1298	140	322	31	4632	.	15	.
612 IRAK	60721	7798	41669	1391	179	95	9434	.	155	.
616 IRAN	14103	5972	831	955	2140	149	3883	.	173	.
624 ISRAEL	13866	5978	701	538	871	663	4647	24	444	.
628 JORDANIE	33955	1262	26402	70	184	9	5889	1	138	.
632 ARABIE SAOUD	52051	7131	6551	6183	8675	143	21771	.	1597	.
636 KOWEIT	15398	2896	5569	404	990	97	4835	.	607	.
640 BAHREIN	4125	759	67	185	202	17	2647	.	248	.
644 QATAR	19689	2090	13371	256	301	14	3454	.	203	.
647 EMIRATS ARAB	21129	1706	4694	1806	326	345	12085	.	167	.
649 OMAN	11155	817	1328	2	445	.	8560	1	2	.
652 YEMEN DU NRD	1433	267	204	79	218	.	652	.	13	.
656 YEMEN DU SUD	593	94	45	2	1	.	448	.	3	.
660 AFGHANISTAN	204	190	.	.	4	.	10	.	.	.
662 PAKISTAN	9211	2422	2582	493	84	119	3208	245	58	.
664 INDE	46834	11120	7163	1562	1924	108	23578	.	1379	.
666 BANGLA DESH	3242	186	543	3	20	.	2470	.	20	.
669 SRI LANKA	752	98	16	1	158	23	418	.	38	.
672 NEPAL	262	11	63	14	2	.	172	.	.	.
676 BIRMANIE	752	483	27	.	60	3	159	.	20	.
680 THAILANDE	5389	1514	840	357	328	30	1731	13	576	.
690 VIET-NAM	155	47	53	.	7	3	37	.	8	.
700 INDONESIE	14694	5832	2412	283	2387	47	2980	.	753	.
701 MALAYSIA	10721	5393	173	1339	303	3	2988	1	521	.
703 BRUNEI	19517	24	1096	11	274	5	18107	.	.	.
706 SINGAPOUR	26401	7101	8411	1884	1223	31	7143	101	507	.
708 PHILIPPINES	2368	738	150	33	885	7	407	.	148	.
720 CHINE	51017	16577	5603	755	1111	19	17245	35	9672	.
724 COREE DU NRD	993	257	446	.	.	.	206	.	84	.
728 COREE DU SUD	16655	6422	1967	115	165	8	6048	.	1930	.
732 JAPON	70780	29987	10368	5241	977	341	14403	7	9456	.
736 T'AI-WAN	12840	6267	1314	141	239	23	2921	22	1913	.
740 HONG-KONG	10113	2018	239	366	607	4	6005	370	504	.
743 MACAO	252	81	.	.	.	.	158	.	13	.
800 AUSTRALIE	32908	9514	4247	1032	1384	203	13519	150	2859	.
801 PAPOU-N.GUIN	749	44	.	1	5	.	693	.	6	.
804 NOUV.ZELANDE	7371	1090	443	333	950	.	3970	6	579	.
809 N. CALEDONIE	288	7	259	1	.	.	15	.	6	.
815 FIDJI	187	63	.	.	.	.	104	.	20	.
822 POLYNESIE FR	330	1	288	.	.	.	41	.	.	.
890 REG.POLAIRES	205	69	.	.	.	.	136	.	.	.
958 NON DETERMIN	762	.	736	.	.	26	.	.	.	.
1000 M O N D E	**3434612**	**1089381**	**579813**	**215665**	**256531**	**50433**	**1025818**	**26450**	**190083**	**438**
1010 INTRA-CE	**1405597**	**452710**	**194131**	**101685**	**146500**	**32788**	**393575**	**21516**	**62397**	**295**
1011 EXTRA-CE	**2028178**	**636672**	**384945**	**113904**	**110032**	**17618**	**632243**	**4934**	**127687**	**143**
1020 CLASSE 1	1081275	392555	121817	56534	67261	7125	350819	3846	81179	139
1021 A E L E	322124	156361	25725	13875	20487	3604	74994	1527	25518	33
1030 CLASSE 2	705164	141420	220971	44419	38908	6071	234147	1053	18175	.
1031 ACP (63)	46369	6302	14007	2441	3083	1093	18691	236	516	.
1040 CLASSE 3	241734	102696	42157	12951	3861	4422	47276	35	28332	4
874.84 REGULATEURS AUTOMATIQUES ELECTRO-MECANIQUE										
001 FRANCE	3325	967	.	58	271	17	1988	10	14	.
002 BELG.-LUXBG.	1111	665	168	33	94	.	138	.	13	.
003 PAYS-BAS	2579	496	147	2	.	81	1842	.	11	.
004 RF ALLEMAGNE	3603	.	356	53	436	21	2642	1	93	1
005 ITALIE	1516	316	55	.	458	72	605	10	.	.
006 ROYAUME-UNI	1447	447	170	121	329	10	.	351	19	.

Destination SITC	Quantity 1000 kg Quantités EUR 10	Deutschland	France	Italia	Nederland	Belg.-Lux.	UK	Ireland	Danmark	Ἑλλάδα
874.84										
007 IRELAND	21	13	.	.	.	.	8	.	.	.
008 DENMARK	6	1	.	.	.	.	5	.	.	.
009 GREECE	10	1	2	4	.	.	3	.	.	.
028 NORWAY	5	.	.	.	.	.	5	.	.	.
030 SWEDEN	25	20	.	.	.	.	4	.	1	.
032 FINLAND	3	1	.	.	.	.	2	.	.	.
036 SWITZERLAND	14	5	1	1	.	.	7	.	.	.
038 AUSTRIA	14	11	2	.	.	.	1	.	.	.
040 PORTUGAL	13	3	2	4	.	.	4	.	.	.
042 SPAIN	23	8	4	2	.	.	9	.	.	.
048 YUGOSLAVIA	2	2	.	.	.	.	.	.	.	.
056 SOVIET UNION	8	.	1	7	.	.	.	.	.	.
060 POLAND	6	1	.	.	.	.	5	.	.	.
062 CZECHOSLOVAK	.	.	.	.	.	.	.	.	.	.
064 HUNGARY	5	2	.	.	3	.	.	.	.	.
208 ALGERIA	30	.	28	2	.	.	.	.	.	.
212 TUNISIA	200	.	200	.	.	.	.	.	.	.
216 LIBYA	5	4	.	.	.	.	1	.	.	.
220 EGYPT	92	1	.	82	.	.	9	.	.	.
288 NIGERIA	5	.	1	.	.	.	4	.	.	.
390 SOUTH AFRICA	53	.	23	.	.	.	30	.	.	.
400 USA	39	10	.	.	3	.	26	.	.	.
404 CANADA	8	.	.	.	1	.	7	.	.	.
484 VENEZUELA	2	.	.	2	.	.	.	.	.	.
528 ARGENTINA	2	1	.	.	1	.	.	.	.	.
604 LEBANON	44	.	36	8	.	.	.	.	.	.
608 SYRIA	23	.	19	.	.	.	4	.	.	.
612 IRAQ	5	2	.	2	.	.	1	.	.	.
616 IRAN	4	1	.	2	.	.	1	.	.	.
624 ISRAEL	2	.	.	.	.	.	2	.	.	.
632 SAUDI ARABIA	62	1	.	22	21	.	18	.	.	.
636 KUWAIT	18	.	1	.	.	.	17	.	.	.
644 QATAR	13	.	.	.	.	.	13	.	.	.
647 U.A.EMIRATES	11	.	.	2	1	.	8	.	.	.
649 OMAN	3	.	.	.	1	.	2	.	.	.
662 PAKISTAN	11	.	.	8	1	.	2	.	.	.
664 INDIA	5	1	.	.	.	.	4	.	.	.
666 BANGLADESH	69	1	.	4	.	.	64	.	.	.
701 MALAYSIA	7	.	.	2	.	.	5	.	.	.
706 SINGAPORE	11	1	1	.	.	.	9	.	.	.
728 SOUTH KOREA	3	.	.	.	.	.	3	.	.	.
732 JAPAN	8	.	.	4	.	.	4	.	.	.
740 HONG KONG	8	.	.	.	.	.	8	.	.	.
800 AUSTRALIA	19	2	.	.	.	.	17	.	.	.
804 NEW ZEALAND	11	.	.	.	.	.	11	.	.	.
1000 W O R L D	**1386**	**157**	**428**	**186**	**65**	**16**	**486**	**46**	**2**	.
1010 INTRA-EC	**387**	**71**	**48**	**12**	**29**	**15**	**166**	**45**	**1**	.
1011 EXTRA-EC	**999**	**86**	**380**	**174**	**36**	**2**	**320**	.	**1**	.
1020 CLASS 1	247	66	30	12	6	.	132	.	1	.
1021 EFTA COUNTR.	79	41	4	5	.	.	28	.	1	.
1030 CLASS 2	730	16	348	156	27	1	182	.	.	.
1031 ACP (63)	45	2	31	3	.	.	9	.	.	.
1040 CLASS 3	23	4	2	7	3	1	6	.	.	.
874.89 OTHER ELECTRICAL (NON-ELECTRONIC) MEASURING, CHECKING, ANALYSING OR AUTOMATICALLY CONTROLLING INSTRUMENTS AND APPARATUS, N.E.S.										
001 FRANCE	772	283	.	133	183	20	127	5	21	.
002 BELG.-LUXBG.	391	220	42	30	46	.	45	4	4	.
003 NETHERLANDS	406	194	9	34	.	34	100	1	34	.
004 FR GERMANY	640	.	82	120	93	23	194	75	50	3
005 ITALY	421	197	32	.	22	12	131	14	13	.
006 UTD. KINGDOM	474	197	22	46	97	25	.	47	40	.
007 IRELAND	97	8	4	4	4	1	73	.	3	.
008 DENMARK	127	66	9	6	4	1	36	5	.	.
009 GREECE	66	22	2	30	6	.	5	1	.	.
024 ICELAND	3	.	.	.	.	.	1	.	2	.
025 FAROE ISLES	1	.	.	.	.	.	.	.	1	.
028 NORWAY	141	35	3	12	1	5	45	.	40	.
030 SWEDEN	427	277	3	10	9	3	31	35	59	.
032 FINLAND	141	76	1	5	4	1	33	3	18	.
036 SWITZERLAND	287	163	6	65	8	6	30	1	8	.
038 AUSTRIA	270	185	11	24	8	.	29	5	8	.
040 PORTUGAL	77	23	7	27	1	.	17	1	1	.
042 SPAIN	209	64	41	46	9	5	22	14	8	.
046 MALTA	6	1	.	3	.	.	2	.	.	.
048 YUGOSLAVIA	122	28	4	18	9	1	61	.	1	.
052 TURKEY	46	24	1	7	.	.	13	.	1	.
056 SOVIET UNION	263	46	26	152	.	.	32	5	2	.
058 GERMAN DEM.R	12	.	4	.	4	4	.	.	.	.
060 POLAND	21	18	1	.	.	.	1	.	1	.
062 CZECHOSLOVAK	40	29	.	2	.	1	5	.	3	.
064 HUNGARY	26	9	5	.	.	5	2	.	5	.
066 ROMANIA	73	3	.	69	.	.	1	.	.	.
068 BULGARIA	14	10	1	2	.	.	1	.	.	.

Destination CTCI	Value 1000 ECU Valeurs EUR 10	Deutschland	France	Italia	Nederland	Belg.-Lux.	UK	Ireland	Danmark	Ἑλλάδα
874.84										
007 IRLANDE	745	436	1	1	9	.	298	.	.	.
008 DANEMARK	329	131	4	.	2	3	189	.	.	.
009 GRECE	434	44	250	15	1	.	124	.	.	.
028 NORVEGE	357	73	.	2	4	2	254	.	22	.
030 SUEDE	579	326	3	4	4	.	187	.	55	.
032 FINLANDE	303	212	3	2	3	.	79	.	4	.
036 SUISSE	1082	447	70	44	23	.	492	.	6	.
038 AUTRICHE	1299	1204	18	7	12	.	56	.	2	.
040 PORTUGAL	429	241	32	25	15	.	116	.	.	.
042 ESPAGNE	1729	1412	54	25	5	.	233	.	.	.
048 YOUGOSLAVIE	340	302	5	.	5	19	9	.	.	.
056 U.R.S.S.	443	41	31	338	3	11	19	.	.	.
060 POLOGNE	293	89	.	.	.	.	204	.	.	.
062 TCHECOSLOVAQ	102	17	.	.	2	83	.	.	.	.
064 HONGRIE	260	113	.	.	144	.	3	.	.	.
208 ALGERIE	670	13	583	35	.	26	3	.	10	.
212 TUNISIE	765	1	752	9	.	.	3	.	.	.
216 LIBYE	176	152	.	.	.	.	24	.	.	.
220 EGYPTE	655	22	11	448	2	.	171	.	1	.
288 NIGERIA	153	21	31	.	2	.	99	.	.	.
390 AFR. DU SUD	885	30	145	5	1	.	704	.	.	.
400 ETATS-UNIS	2475	367	19	3	584	2	1496	4	.	.
404 CANADA	250	13	3	1	27	.	206	.	.	.
484 VENEZUELA	101	68	.	18	.	.	15	.	.	.
528 ARGENTINE	134	33	.	96	5	.	.	.	.	.
604 LIBAN	243	6	195	42	.	.	.	.	.	.
608 SYRIE	172	.	128	.	.	.	44	.	.	.
612 IRAK	591	67	2	500	.	.	22	.	.	.
616 IRAN	261	96	24	102	.	.	39	.	.	.
624 ISRAEL	165	12	5	.	.	.	147	1	.	.
632 ARABIE SAOUD	1179	49	34	221	161	2	712	.	.	.
636 KOWEIT	212	2	6	1	.	.	203	.	.	.
644 QATAR	199	.	1	.	.	.	198	.	.	.
647 EMIRATS ARAB	282	7	9	9	17	.	240	.	.	.
649 OMAN	219	.	.	1	87	.	131	.	.	.
662 PAKISTAN	128	41	.	64	3	.	20	.	.	.
664 INDE	310	104	1	.	13	.	192	.	.	.
666 BANGLA DESH	613	23	.	16	.	.	574	.	.	.
701 MALAYSIA	250	32	.	128	.	.	90	.	.	.
706 SINGAPOUR	322	84	11	.	.	2	221	.	4	.
728 COREE DU SUD	118	7	.	.	.	.	111	.	.	.
732 JAPON	439	37	3	50	3	.	341	.	5	.
740 HONG-KONG	277	2	.	.	2	.	273	.	.	.
800 AUSTRALIE	736	54	.	.	16	.	666	.	.	.
804 NOUV.ZELANDE	451	5	.	.	1	.	445	.	.	.
1000 M O N D E	**37408**	**9688**	**4173**	**2570**	**2775**	**355**	**17202**	**377**	**267**	**1**
1010 INTRA-CE	**15088**	**3502**	**1151**	**283**	**1599**	**204**	**7826**	**372**	**150**	**1**
1011 EXTRA-CE	**22320**	**6186**	**3023**	**2287**	**1175**	**150**	**9377**	**5**	**117**	.
1020 CLASSE 1	11503	4796	358	177	700	24	5346	4	98	.
1021 A E L E	4106	2510	126	84	60	3	1232	.	91	.
1030 CLASSE 2	9627	1085	2621	1772	320	34	3775	1	19	.
1031 ACP (63)	920	123	554	24	4	4	211	.	.	.
1040 CLASSE 3	1191	305	44	338	155	93	256	.	.	.
874.89 AUT.INST.(N.ELECTRON.)D.MESURE,D.VERIF.ETC										
001 FRANCE	49724	24716	.	5910	8453	1254	7550	845	992	4
002 BELG.-LUXBG.	28673	15418	5122	1219	3335	.	2748	676	157	.
003 PAYS-BAS	28680	16311	1713	1291	.	2212	5581	130	1440	2
004 RF ALLEMAGNE	44661	.	8519	6681	8960	2721	10673	3139	3096	872
005 ITALIE	34391	17181	3267	.	2395	476	8443	2188	441	.
006 ROYAUME-UNI	39632	13576	4167	4024	7407	1097	.	7357	1992	12
007 IRLANDE	4814	970	231	342	102	15	2944	.	210	.
008 DANEMARK	8800	4865	362	177	459	94	2405	438	.	.
009 GRECE	4677	1194	210	753	2114	8	249	122	27	.
024 ISLANDE	245	66	7	1	.	.	65	.	106	.
025 ILES FEROE	107	4	.	.	.	.	.	.	102	.
028 NORVEGE	8524	3674	293	296	226	204	2937	10	884	.
030 SUEDE	30165	19318	544	531	1099	219	2635	3333	2486	.
032 FINLANDE	9574	5297	142	363	412	105	2116	215	924	.
036 SUISSE	23851	15206	2214	2728	754	160	2138	209	441	1
038 AUTRICHE	18632	14974	280	739	756	94	1128	464	197	.
040 PORTUGAL	5591	3466	486	444	181	50	723	211	30	.
042 ESPAGNE	16176	5928	3443	2033	943	264	1795	1592	178	.
046 MALTE	184	31	13	26	.	7	106	.	1	.
048 YOUGOSLAVIE	8930	3333	450	673	547	71	3826	.	30	.
052 TURQUIE	3506	2124	424	308	24	12	571	.	43	.
056 U.R.S.S.	16364	5746	3677	5178	29	48	1102	483	101	.
058 RD.ALLEMANDE	950	.	451	19	130	321	29	.	.	.
060 POLOGNE	2852	2515	94	12	1	.	162	.	68	.
062 TCHECOSLOVAQ	3802	2731	26	61	105	131	641	.	107	.
064 HONGRIE	2249	1297	234	4	6	142	237	10	319	.
066 ROUMANIE	1095	567	132	144	.	.	247	.	5	.
068 BULGARIE	2861	2261	61	110	40	.	379	.	10	.

Destination SITC	Quantity 1000 kg Quantités									
	EUR 10	Deutschland	France	Italia	Nederland	Belg.-Lux.	UK	Ireland	Danmark	Ελλάδα
874.89										
070 ALBANIA	5	1	4	.	.	.	.	.	.	.
204 MOROCCO	21	1	15	5	.	.	.	.	.	.
208 ALGERIA	88	10	71	1	2	2	2	.	.	.
212 TUNISIA	45	1	36	5	1	1	1	.	.	.
216 LIBYA	19	1	1	12	1	.	4	.	.	.
220 EGYPT	122	21	4	72	1	1	23	.	.	.
224 SUDAN	11	1	.	1	.	.	9	.	.	.
228 MAURITANIA	1	.	1	.	.	.	.	.	.	.
232 MALI	1	.	1	.	.	.	.	.	.	.
240 NIGER	1	.	.	.	.	.	1	.	.	.
248 SENEGAL	12	.	11	1	.	.	.	.	.	.
268 LIBERIA	8	.	.	8	.	.	.	.	.	.
272 IVORY COAST	81	1	79	.	.	1	.	.	.	.
284 BENIN	3	.	3	.	.	.	.	.	.	.
288 NIGERIA	30	2	5	3	2	1	16	.	1	.
302 CAMEROON	15	.	10	.	.	5	.	.	.	.
314 GABON	6	1	5	.	.	.	.	.	.	.
318 CONGO	2	.	2	.	.	.	.	.	.	.
322 ZAIRE	9	1	2	2	1	3	.	.	.	.
330 ANGOLA	1	.	1	.	.	.	.	.	.	.
334 ETHIOPIA	2	.	.	1	.	.	1	.	.	.
342 SOMALIA	7	.	.	7	.	.	.	.	.	.
346 KENYA	5	1	.	.	2	.	2	.	.	.
350 UGANDA	6	4	.	.	.	.	2	.	.	.
352 TANZANIA	7	.	5	.	.	.	2	.	.	.
366 MOZAMBIQUE	5	.	2	1	2	.	.	.	.	.
370 MADAGASCAR	6	.	5	1	.	.	.	.	.	.
372 REUNION	3	.	2	.	.	.	1	.	.	.
373 MAURITIUS	2	.	1	.	.	.	1	.	.	.
378 ZAMBIA	4	.	.	.	.	.	4	.	.	.
382 ZIMBABWE	9	2	.	.	.	.	7	.	.	.
390 SOUTH AFRICA	201	97	10	14	5	.	70	.	5	.
400 USA	482	227	14	34	23	1	168	12	3	.
404 CANADA	49	6	8	2	2	.	30	.	1	.
412 MEXICO	20	7	1	9	.	.	3	.	.	.
432 NICARAGUA	.	.	.	.	.	.	.	.	.	.
442 PANAMA	1	.	.	.	1	.	.	.	.	.
448 CUBA	11	3	2	.	.	.	6	.	.	.
458 GUADELOUPE	3	.	3	.	.	.	.	.	.	.
462 MARTINIQUE	10	.	10	.	.	.	.	.	.	.
464 JAMAICA	1	.	.	.	.	.	1	.	.	.
472 TRINIDAD,TOB	5	1	.	3	.	.	1	.	.	.
476 NL ANTILLES	1	.	.	.	1	.	.	.	.	.
480 COLOMBIA	22	11	2	2	.	.	7	.	.	.
484 VENEZUELA	15	5	5	4	.	.	1	.	.	.
496 FR. GUIANA	14	.	14	.	.	.	.	.	.	.
500 ECUADOR	2	1	.	1	.	.	.	.	.	.
504 PERU	7	2	1	1	.	.	1	.	2	.
508 BRAZIL	61	39	2	16	.	.	3	.	1	.
512 CHILE	6	2	3	.	.	.	1	.	.	.
520 PARAGUAY	1	1	.	.	.	.	.	.	.	.
528 ARGENTINA	32	14	3	15	.	.	.	.	.	.
600 CYPRUS	4	.	.	.	.	.	4	.	.	.
604 LEBANON	28	1	15	11	.	.	1	.	.	.
608 SYRIA	12	6	3	2	.	.	1	.	.	.
612 IRAQ	49	19	8	9	1	.	12	.	.	.
616 IRAN	112	69	1	28	1	1	12	.	.	.
624 ISRAEL	39	8	1	9	1	.	18	.	2	.
628 JORDAN	23	7	.	4	1	.	11	.	.	.
632 SAUDI ARABIA	171	21	36	19	3	7	81	3	1	.
636 KUWAIT	33	15	.	9	.	2	7	.	.	.
640 BAHRAIN	12	1	.	.	1	.	10	.	.	.
644 QATAR	25	3	7	.	1	.	14	.	.	.
647 U.A.EMIRATES	67	11	25	21	.	1	29	.	.	.
649 OMAN	34	.	1	.	17	3	13	.	.	.
652 NORTH YEMEN	7	1	1	4	.	.	1	.	.	.
656 SOUTH YEMEN	6	.	.	3	.	.	3	.	.	.
662 PAKISTAN	26	8	2	5	.	.	9	2	.	.
664 INDIA	93	27	4	26	.	3	33	.	.	.
666 BANGLADESH	6	2	.	1	.	.	3	.	.	.
669 SRI LANKA	5	2	.	.	.	.	3	.	.	.
676 BURMA	8	8	.	.	.	.	.	.	.	.
680 THAILAND	99	90	3	1	.	.	4	.	1	.
700 INDONESIA	77	13	25	1	2	.	32	3	1	.
701 MALAYSIA	49	14	.	3	1	.	20	.	11	.
703 BRUNEI	5	.	.	.	4	.	1	.	.	.
706 SINGAPORE	50	7	4	1	.	3	32	.	3	.
708 PHILIPPINES	18	15	.	1	.	1	.	.	1	.
720 CHINA	31	9	1	16	.	.	5	.	.	.
724 NORTH KOREA	1	.	.	.	.	.	1	.	.	.
728 SOUTH KOREA	35	7	8	5	1	.	12	.	2	.
732 JAPAN	82	44	.	3	1	.	32	1	1	.
736 TAIWAN	21	4	.	2	.	.	15	.	.	.
740 HONG KONG	64	6	.	3	.	.	54	.	1	.
800 AUSTRALIA	118	35	1	2	.	.	70	4	6	.
804 NEW ZEALAND	31	15	.	1	2	.	12	.	1	.

Destination CTCI	Value 1000 ECU Valeurs									
	EUR 10	Deutschland	France	Italia	Nederland	Belg.-Lux.	UK	Ireland	Danmark	Ελλάδα
874.89										
070 ALBANIE	364	105	224	25	10	.	.	.	.	.
204 MAROC	1150	144	823	110	23	17	26	7	.	.
208 ALGERIE	4462	614	3108	119	240	196	169	.	12	4
212 TUNISIE	2387	170	1576	478	52	53	58	.	.	.
216 LIBYE	2036	324	335	926	149	18	281	1	2	.
220 EGYPTE	4240	1429	1142	459	70	47	994	84	15	.
224 SOUDAN	844	24	54	66	9	2	678	11	.	.
228 MAURITANIE	121	4	71	2	28	1	15	.	.	.
232 MALI	102	.	51	.	.	.	51	.	.	.
240 NIGER	132	.	84	.	.	.	48	.	.	.
248 SENEGAL	1421	13	1389	5	2	.	12	.	.	.
268 LIBERIA	233	28	1	194	1	.	9	.	.	.
272 COTE IVOIRE	1657	32	1549	15	7	37	15	.	2	.
284 BENIN	178	7	160	1	4	.	5	1	.	.
288 NIGERIA	2774	389	324	594	411	90	634	306	26	.
302 CAMEROUN	874	19	629	4	.	132	9	59	22	.
314 GABON	565	24	439	1	16	3	82	.	.	.
318 CONGO	227	.	184	6	2	1	34	.	.	.
322 ZAIRE	410	43	89	25	88	163	2	.	.	.
330 ANGOLA	209	59	88	24	5	3	29	.	1	.
334 ETHIOPIE	195	23	11	31	.	.	124	6	.	.
342 SOMALIE	221	8	2	209	.	.	2	.	.	.
346 KENYA	547	327	1	1	55	1	155	6	1	.
350 OUGANDA	349	81	230	.	1	.	37	.	.	.
352 TANZANIE	219	42	31	2	43	.	97	.	4	.
366 MOZAMBIQUE	199	12	97	60	28	.	2	.	.	.
370 MADAGASCAR	297	2	269	10	6	5	5	.	.	.
372 REUNION	185	2	166	.	.	.	17	.	.	.
373 MAURICE	150	4	57	.	.	.	89	.	.	.
378 ZAMBIE	966	34	12	638	.	.	250	31	1	.
382 ZIMBABWE	660	200	33	1	.	.	426	.	.	.
390 AFR. DU SUD	11268	4970	904	398	522	12	4344	6	112	.
400 ETATS-UNIS	55215	27660	3743	1990	5636	222	14123	1472	342	27
404 CANADA	3417	783	204	127	90	.	2060	49	104	.
412 MEXIQUE	1279	819	103	235	4	.	107	3	8	.
432 NICARAGUA	111	83	5	22	.	1	.	.	.	.
442 PANAMA	100	28	3	30	14	.	.	25	.	.
448 CUBA	629	189	29	.	.	5	370	.	36	.
458 GUADELOUPE	205	.	205	.	.	.	.	.	.	.
462 MARTINIQUE	253	.	253	.	.	.	.	.	.	.
464 JAMAIQUE	178	93	8	1	4	.	72	.	.	.
472 TRINIDAD,TOB	422	16	.	293	39	.	72	.	2	.
476 ANTILLES NL	107	29	.	1	65	.	12	.	.	.
480 COLOMBIE	1405	825	48	245	37	.	249	.	1	.
484 VENEZUELA	1308	569	485	78	1	14	133	.	28	.
496 GUYANE FR.	375	.	371	.	.	.	.	.	4	.
500 EQUATEUR	191	52	44	78	.	.	17	.	.	.
504 PEROU	586	229	49	240	.	.	41	7	20	.
508 BRESIL	5745	3060	1027	1279	15	10	275	.	79	.
512 CHILI	514	342	72	11	.	.	78	.	11	.
520 PARAGUAY	191	163	.	6	.	.	20	.	2	.
528 ARGENTINE	2913	1312	824	709	7	20	.	.	41	.
600 CHYPRE	322	28	.	10	.	.	283	.	1	.
604 LIBAN	725	72	135	451	3	6	58	.	.	.
608 SYRIE	855	389	113	186	1	18	145	.	3	.
612 IRAK	6290	1369	2555	1395	224	9	736	.	2	.
616 IRAN	5012	3013	242	960	71	14	707	.	5	.
624 ISRAEL	2752	837	142	235	185	20	1265	7	61	.
628 JORDANIE	782	180	52	25	102	.	419	.	4	.
632 ARABIE SAOUD	14934	1769	8629	1178	416	145	2370	415	11	1
636 KOWEIT	2919	647	948	731	38	47	477	3	28	.
640 BAHREIN	565	78	21	4	63	.	399	.	.	.
644 QATAR	2615	296	1599	14	100	8	591	.	7	.
647 EMIRATS ARAB	4602	834	1013	316	105	56	2253	20	5	.
649 OMAN	2795	42	174	17	1843	122	595	.	2	.
652 YEMEN DU NRD	247	114	54	15	6	.	58	.	.	.
656 YEMEN DU SUD	498	.	255	41	.	.	201	.	1	.
662 PAKISTAN	1824	757	226	177	8	11	434	199	12	.
664 INDE	8198	3549	558	398	45	101	3516	.	31	.
666 BANGLA DESH	548	241	108	31	3	.	164	1	.	.
669 SRI LANKA	258	109	10	4	1	2	109	13	10	.
676 BIRMANIE	464	414	10	.	3	.	37	.	.	.
680 THAILANDE	2279	1758	136	49	31	6	261	.	38	.
700 INDONESIE	4307	1128	1022	87	246	2	1252	532	38	.
701 MALAYSIA	2048	744	50	276	65	3	780	.	130	.
703 BRUNEI	330	15	.	.	198	21	94	.	2	.
706 SINGAPOUR	3367	1174	345	54	54	82	1516	56	86	.
708 PHILIPPINES	1314	974	38	83	83	79	51	.	6	.
720 CHINE	3612	1606	313	1054	12	1	623	3	.	.
724 COREE DU NRD	101	36	.	.	.	.	65	.	.	.
728 COREE DU SUD	3474	852	1439	289	102	.	699	.	93	.
732 JAPON	7512	3351	134	310	72	.	3266	311	68	.
736 T'AI-WAN	1748	787	63	61	10	15	790	.	22	.
740 HONG-KONG	2982	1013	26	161	2	.	1708	.	72	.
800 AUSTRALIE	9237	2479	171	124	83	21	5037	976	346	.
804 NOUV.ZELANDE	1829	696	3	44	165	.	869	19	33	.

Tab. 1 **Export** January - December 1983 Janvier - Décembre

Destination SITC	Quantity 1000 kg: EUR 10	Deutschland	France	Italia	Nederland	Belg.-Lux.	UK	Ireland	Danmark	Ἑλλάδα
874.89										
809 N. CALEDONIA	2	.	2	.	.	.	.	.	.	.
822 FR.POLYNESIA	2	.	2	.	.	.	.	.	.	.
950 STORES,PROV.	18	.	.	18	.	.	.	.	.	.
1000 W O R L D	**8579**	**3118**	**820**	**1272**	**598**	**183**	**1972**	**244**	**371**	**3**
1010 INTRA-EC	**3395**	**1188**	**201**	**403**	**456**	**114**	**711**	**153**	**168**	**3**
1011 EXTRA-EC	**5164**	**1930**	**619**	**851**	**139**	**69**	**1260**	**91**	**205**	.
1020 CLASS 1	2695	1302	112	270	84	21	665	77	164	.
1021 EFTA COUNTR.	1345	759	32	141	32	15	185	46	135	.
1030 CLASS 2	1963	498	463	338	50	37	539	9	29	.
1031 ACP (63)	249	16	134	27	7	10	54	.	1	.
1040 CLASS 3	501	129	44	242	5	10	55	5	11	.
874.90 PARTS, N.E.S. OF AND ACCESSORIES SUITABLE FOR USE SOLELY OR PRINCIPALLY WITH ONE OR MORE OF THE ARTICLES FALLING WITHIN HEADING 873, 874.3, 874.54 OR 874.8										
001 FRANCE	2522	1401	.	284	108	369	303	28	29	.
002 BELG.-LUXBG.	1746	217	1120	52	222	.	111	8	16	.
003 NETHERLANDS	1746	726	208	21	.	560	164	28	39	.
004 FR GERMANY	5086	.	1673	506	479	1907	407	10	104	.
005 ITALY	1089	417	225	.	60	190	148	21	25	3
006 UTD. KINGDOM	1380	573	295	118	235	83	.	28	48	.
007 IRELAND	344	54	8	7	4	1	264	.	6	.
008 DENMARK	231	80	6	5	61	30	47	2	.	.
009 GREECE	149	29	48	16	7	39	7	.	3	.
024 ICELAND	11	5	.	.	1	.	3	.	2	.
025 FAROE ISLES	2	.	.	.	.	.	.	.	2	.
028 NORWAY	201	61	32	4	9	25	49	1	20	.
030 SWEDEN	712	195	36	12	31	249	76	13	100	.
032 FINLAND	361	118	12	8	10	177	24	1	11	.
036 SWITZERLAND	755	465	70	77	61	19	52	3	7	1
038 AUSTRIA	948	547	16	36	15	292	25	6	11	.
040 PORTUGAL	108	23	27	12	1	30	12	1	2	.
042 SPAIN	553	121	149	144	7	57	53	13	9	.
046 MALTA	25	.	10	2	.	.	9	.	4	.
048 YUGOSLAVIA	458	204	6	234	6	.	6	.	2	.
052 TURKEY	66	13	15	21	5	1	11	.	.	.
056 SOVIET UNION	272	62	44	110	1	9	36	.	10	.
058 GERMAN DEM.R	6	.	2	1	1	.	1	.	1	.
060 POLAND	36	12	3	1	1	2	14	.	3	.
062 CZECHOSLOVAK	41	20	2	1	2	.	12	.	4	.
064 HUNGARY	61	27	5	5	1	11	9	.	3	.
066 ROMANIA	155	.	1	32	.	122	.	.	.	.
068 BULGARIA	23	13	1	.	3	.	2	.	4	.
070 ALBANIA	32	.	.	32	.	.	.	.	.	.
202 CANARY ISLES	2	.	.	.	.	.	2	.	.	.
204 MOROCCO	88	1	71	12	1	1	2	.	.	.
208 ALGERIA	259	9	168	7	9	64	2	.	.	.
212 TUNISIA	39	5	31	1	.	1	1	.	.	.
216 LIBYA	76	4	19	10	3	8	29	.	3	.
220 EGYPT	342	12	274	17	4	6	22	.	7	.
224 SUDAN	12	4	5	.	.	.	3	.	.	.
228 MAURITANIA	2	.	1	.	.	.	1	.	.	.
236 UPPER VOLTA	1	.	1	.	.	.	.	.	.	.
240 NIGER	2	.	1	.	.	.	1	.	.	.
248 SENEGAL	6	.	6	.	.	.	.	.	.	.
260 GUINEA	5	3	1	.	.	1	.	.	.	.
272 IVORY COAST	166	.	165	.	.	.	1	.	.	.
276 GHANA	2	.	2	.	.	.	.	.	.	.
284 BENIN	1	.	1	.	.	.	.	.	.	.
288 NIGERIA	99	8	35	11	1	.	44	.	.	.
302 CAMEROON	21	1	17	1	.	1	1	.	.	.
314 GABON	26	.	24	.	1	.	1	.	.	.
318 CONGO	11	.	11	.	.	.	.	.	.	.
322 ZAIRE	5	1	.	.	.	4	.	.	.	.
330 ANGOLA	44	.	41	.	1	.	2	.	.	.
334 ETHIOPIA	1	.	.	.	.	.	1	.	.	.
342 SOMALIA	2	.	.	1	.	.	1	.	.	.
346 KENYA	15	2	8	.	1	.	4	.	.	.
350 UGANDA	1	.	.	.	.	.	1	.	.	.
352 TANZANIA	10	.	1	.	.	.	9	.	.	.
355 SEYCHELLES	7	.	.	.	.	.	7	.	.	.
366 MOZAMBIQUE	6	.	3	1	.	.	2	.	.	.
370 MADAGASCAR	35	.	35	.	.	.	.	.	.	.
372 REUNION	10	.	10	.	.	.	.	.	.	.
373 MAURITIUS	2	.	1	.	.	.	1	.	.	.
378 ZAMBIA	9	.	.	.	.	1	8	.	.	.
382 ZIMBABWE	5	1	.	.	.	.	4	.	.	.
390 SOUTH AFRICA	429	115	12	14	12	41	218	9	8	.
400 USA	1533	624	114	59	109	47	490	74	16	.
404 CANADA	154	21	31	2	9	1	79	1	9	1
406 GREENLAND	1	.	.	.	.	.	.	.	1	.
412 MEXICO	24	5	14	3	.	.	2	.	.	.
416 GUATEMALA	2	.	1	.	.	1	.	.	.	.
448 CUBA	4	1	.	.	.	.	2	.	1	.
458 GUADELOUPE	4	.	4	.	.	.	.	.	.	.

Destination CTCI	Value 1000 ECU: EUR 10	Deutschland	France	Italia	Nederland	Belg.-Lux.	UK	Ireland	Danmark	Ἑλλάδα
874.89										
809 N. CALEDONIE	107	2	103	.	.	.	2	.	.	.
822 POLYNESIE FR	119	7	107	.	5	.	.	.	.	.
950 AVIT.SOUTAGE	415	.	.	415	.	.	.	.	.	.
1000 M O N D E	**618529**	**259992**	**79566**	**53148**	**50659**	**11691**	**120020**	**26053**	**16476**	**924**
1010 INTRA-CE	**244048**	**94232**	**23592**	**20397**	**33224**	**7876**	**40590**	**14893**	**8353**	**891**
1011 EXTRA-CE	**374043**	**165761**	**55975**	**32336**	**17436**	**3788**	**79430**	**11161**	**8123**	**33**
1020 CLASSE 1	214041	113361	13496	11144	11515	1440	47764	8866	6427	28
1021 A E L E	96579	61999	3966	5102	3430	831	11741	4442	5067	1
1030 CLASSE 2	125104	35341	37232	14585	5589	1700	27802	1799	1051	5
1031 ACP (63)	14871	1560	6055	2143	861	538	3221	425	68	.
1040 CLASSE 3	34900	17059	5247	6606	333	648	3866	495	646	.
874.90 PIECES ET ACCESS.NDA.,P.INSTR.DE MESURE										
001 FRANCE	128177	67378	.	11345	11480	4583	28262	3069	2060	.
002 BELG.-LUXBG.	60986	14690	19974	2061	15321	.	6705	1771	462	2
003 PAYS-BAS	77341	36687	11174	1320	.	9544	14069	3073	1472	2
004 RF ALLEMAGNE	143989	.	48503	9352	31262	9640	38268	1538	5391	35
005 ITALIE	80251	31174	17849	.	5558	2273	18623	3643	1113	18
006 ROYAUME-UNI	94928	32825	25564	6926	21257	2446	.	2944	2960	6
007 IRLANDE	16092	2425	2084	517	240	73	10496	.	257	.
008 DANEMARK	15957	6324	1153	180	3747	179	3980	394	.	.
009 GRECE	4738	1678	1242	500	548	90	540	49	91	.
024 ISLANDE	853	314	34	35	85	.	242	.	143	.
025 ILES FEROE	134	15	.	.	2	.	7	.	110	.
028 NORVEGE	13676	4527	1556	159	1285	116	4443	236	1354	.
030 SUEDE	27806	10782	2218	942	2253	1296	6517	1093	2705	.
032 FINLANDE	11126	5710	653	180	897	472	2370	176	668	.
036 SUISSE	41609	23285	6587	1653	2653	543	5825	570	462	31
038 AUTRICHE	31920	24370	883	912	1123	757	1675	1332	868	.
040 PORTUGAL	4908	1689	1209	222	155	226	1094	234	79	.
042 ESPAGNE	25441	7461	6801	2389	1503	646	4416	1766	459	.
046 MALTE	584	39	87	136	15	.	202	.	105	.
048 YOUGOSLAVIE	11744	7481	929	1281	771	27	1039	10	206	.
052 TURQUIE	4797	1303	1071	487	927	33	959	.	17	.
056 U.R.S.S.	19106	7826	3468	3188	93	1343	1736	57	1395	.
058 RD.ALLEMANDE	774	.	184	128	29	.	368	.	65	.
060 POLOGNE	5175	2093	804	203	187	11	1409	.	468	.
062 TCHECOSLOVAQ	5846	2935	458	100	117	17	1789	.	430	.
064 HONGRIE	4454	2373	188	250	250	266	870	.	257	.
066 ROUMANIE	958	163	81	197	4	180	326	.	7	.
068 BULGARIE	2280	1249	137	30	188	23	351	.	302	.
070 ALBANIE	226	24	26	156	1	.	5	.	14	.
202 CANARIES	242	32	7	50	3	.	150	.	.	.
204 MAROC	3408	125	2835	242	35	9	157	.	5	.
208 ALGERIE	9499	682	6395	694	979	419	325	.	5	.
212 TUNISIE	2188	283	1650	101	45	2	87	.	20	.
216 LIBYE	4913	651	1592	274	532	52	1577	.	235	.
220 EGYPTE	7686	1428	2831	451	480	25	2353	.	114	4
224 SOUDAN	791	350	273	12	28	1	121	.	6	.
228 MAURITANIE	212	1	55	.	132	.	24	.	.	.
236 HAUTE-VOLTA	179	2	92	.	85	.	.	.	.	.
240 NIGER	211	8	142	.	.	.	61	.	.	.
248 SENEGAL	687	13	564	3	.	3	103	.	1	.
260 GUINEE	687	603	74	.	.	9	.	.	1	.
272 COTE IVOIRE	1489	30	1171	58	31	5	191	.	3	.
276 GHANA	310	18	97	18	10	5	162	.	.	.
284 BENIN	103	5	75	1	19	.	3	.	.	.
288 NIGERIA	3327	210	866	204	103	4	1928	.	12	.
302 CAMEROUN	1781	83	1397	15	.	19	267	.	.	.
314 GABON	1374	15	1209	1	37	3	109	.	.	.
318 CONGO	852	5	794	3	48	.	2	.	.	.
322 ZAIRE	616	121	84	1	54	341	15	.	.	.
330 ANGOLA	1717	40	1416	16	54	5	186	.	.	.
334 ETHIOPIE	138	63	12	19	6	.	37	1	.	.
342 SOMALIE	140	9	.	69	37	.	17	.	8	.
346 KENYA	965	195	184	152	59	.	370	.	5	.
350 OUGANDA	176	12	136	4	2	.	22	.	.	.
352 TANZANIE	468	24	66	33	54	.	286	.	5	.
355 SEYCHELLES	661	.	2	.	.	.	659	.	.	.
366 MOZAMBIQUE	257	35	69	25	.	.	128	.	.	.
370 MADAGASCAR	589	11	548	9	7	.	14	.	.	.
372 REUNION	421	8	409	.	2	.	2	.	.	.
373 MAURICE	112	12	20	.	.	.	80	.	.	.
378 ZAMBIE	472	14	23	7	6	4	416	.	2	.
382 ZIMBABWE	379	77	2	1	40	.	257	.	2	.
390 AFR. DU SUD	18487	5989	1264	609	949	319	7443	1621	293	.
400 ETATS-UNIS	226169	98441	24215	8469	21527	3900	64957	2476	2180	4
404 CANADA	16155	2595	4616	270	818	13	6778	117	943	5
406 GROENLAND	101	4	.	.	.	.	.	.	97	.
412 MEXIQUE	3344	485	2477	241	28	.	85	.	28	.
416 GUATEMALA	104	12	87	.	.	5	.	.	.	.
448 CUBA	794	249	58	2	5	.	266	7	207	.
458 GUADELOUPE	241	3	237	.	1	.	.	.	.	.

Destination SITC	Quantity 1000 kg Quantités EUR 10	Deutschland	France	Italia	Nederland	Belg.-Lux.	UK	Ireland	Danmark	Ἑλλάδα
874.90										
462 MARTINIQUE	6	.	6	.	.	.	.	.	.	.
464 JAMAICA	2	.	.	.	.	.	2	.	.	.
469 BARBADOS	3	.	.	.	.	.	3	.	.	.
472 TRINIDAD,TOB	8	.	2	1	.	.	5	.	.	.
476 NL ANTILLES	8	.	.	.	7	.	1	.	.	.
480 COLOMBIA	15	4	6	1	.	2	1	.	1	.
484 VENEZUELA	48	29	11	6	2	.	.	.	.	.
496 FR. GUIANA	2	.	2	.	.	.	.	.	.	.
500 ECUADOR	5	1	4	.	.	.	.	.	.	.
504 PERU	44	32	2	2	.	8	.	.	.	.
508 BRAZIL	86	45	17	9	1	9	5	.	.	.
512 CHILE	10	3	4	.	.	.	2	.	1	.
516 BOLIVIA	1	.	1	.	.	.	.	.	.	.
524 URUGUAY	4	.	.	.	.	4	.	.	.	.
528 ARGENTINA	81	8	14	10	3	45	.	.	1	.
600 CYPRUS	4	1	1	1	.	.	1	.	.	.
604 LEBANON	10	1	4	2	.	.	2	.	1	.
608 SYRIA	13	1	8	1	.	.	2	.	1	.
612 IRAQ	124	13	35	6	13	30	19	.	8	.
616 IRAN	455	344	16	48	2	10	31	.	4	.
624 ISRAEL	77	28	10	9	1	4	23	.	2	.
628 JORDAN	36	7	8	1	1	11	8	.	.	.
632 SAUDI ARABIA	263	18	50	5	21	98	63	.	8	.
636 KUWAIT	46	8	10	1	3	.	19	.	5	.
640 BAHRAIN	29	3	14	.	.	.	11	.	1	.
644 QATAR	16	.	6	.	2	.	8	.	.	.
647 U.A.EMIRATES	239	8	61	2	108	2	57	.	1	.
649 OMAN	149	1	124	.	4	.	20	.	.	.
652 NORTH YEMEN	3	1	.	2	.	.	.	.	.	.
656 SOUTH YEMEN	4	.	4	.	.	.	.	.	.	.
662 PAKISTAN	70	7	29	4	.	5	23	2	.	.
664 INDIA	313	45	70	43	58	1	89	2	5	.
666 BANGLADESH	56	1	1	.	.	.	54	.	.	.
669 SRI LANKA	2	.	.	.	.	1	1	.	.	.
676 BURMA	7	2	2	2	.	.	1	.	.	.
680 THAILAND	24	2	6	2	1	3	8	1	1	.
690 VIETNAM	.	.	.	.	.	.	.	.	.	.
700 INDONESIA	102	7	22	2	31	.	40	.	.	.
701 MALAYSIA	151	6	82	.	2	.	59	.	2	.
703 BRUNEI	9	.	7	.	.	.	2	.	.	.
706 SINGAPORE	745	19	645	6	6	26	38	1	4	.
708 PHILIPPINES	7	2	2	.	.	.	3	.	.	.
720 CHINA	95	15	12	2	17	.	46	.	3	.
728 SOUTH KOREA	28	6	2	.	1	.	18	.	1	.
732 JAPAN	227	59	16	5	12	5	75	47	8	.
736 TAIWAN	37	9	3	2	2	12	9	.	.	.
740 HONG KONG	39	8	2	1	1	.	23	3	1	.
800 AUSTRALIA	245	24	20	5	11	34	69	16	8	58
804 NEW ZEALAND	35	4	2	1	3	2	22	.	1	.
809 N. CALEDONIA	12	.	12	.	.	.	.	.	.	.
1000 W O R L D	**26587**	**6970**	**6477**	**2060**	**1798**	**4662**	**3682**	**319**	**576**	**63**
1010 INTRA-EC	**14290**	**3497**	**3583**	**1009**	**1175**	**3179**	**1451**	**124**	**269**	**3**
1011 EXTRA-EC	**12293**	**3472**	**2894**	**1051**	**621**	**1483**	**2210**	**195**	**306**	**61**
1020 CLASS 1	6818	2596	566	636	303	981	1271	186	218	61
1021 EFTA COUNTR.	3093	1412	194	149	128	792	239	26	152	1
1030 CLASS 2	4752	725	2258	232	293	358	817	9	60	.
1031 ACP (63)	474	21	319	15	4	7	107	.	1	.
1040 CLASS 3	723	151	69	183	26	144	122	.	28	.
881.11 PHOTOGRAPHIC CAMERAS (OTHER THAN CINEMATOGRAPHIC)										
001 FRANCE	849	444	.	12	130	13	54	.	196	.
002 BELG.-LUXBG.	209	78	15	.	44	.	9	.	63	.
003 NETHERLANDS	496	112	21	4	.	12	294	.	53	.
004 FR GERMANY	532	.	33	18	155	12	173	.	141	.
005 ITALY	410	188	36	.	125	2	14	.	45	.
006 UTD. KINGDOM	807	299	56	30	116	4	.	2	300	.
007 IRELAND	64	7	14	1	4	.	30	.	8	.
008 DENMARK	61	43	4	2	6	1	5	.	.	.
009 GREECE	48	29	6	1	.	.	.	.	12	.
024 ICELAND	5	2	.	.	.	.	2	.	1	.
028 NORWAY	87	47	.	1	4	.	4	.	31	.
030 SWEDEN	185	92	2	1	11	.	7	.	72	.
032 FINLAND	102	53	3	.	2	2	2	.	40	.
036 SWITZERLAND	186	92	17	4	15	1	9	.	48	.
038 AUSTRIA	98	51	12	4	8	6	1	.	16	.
040 PORTUGAL	49	22	7	1	.	.	1	.	18	.
042 SPAIN	176	45	15	25	.	2	28	.	61	.
043 ANDORRA	15	1	10	.	.	4	.	.	.	.
048 YUGOSLAVIA	1	1	.	.	.	.	.	.	.	.
052 TURKEY	28	16	.	1	1	.	3	.	7	.
056 SOVIET UNION	41	40	.	.	.	1	.	.	.	.
058 GERMAN DEM.R	5	.	.	.	1	.	4	.	.	.
062 CZECHOSLOVAK	4	3	.	.	.	1	.	.	.	.
064 HUNGARY	5	4	.	.	1	.	.	.	.	.

Destination CTCI	Value 1000 ECU Valeurs EUR 10	Deutschland	France	Italia	Nederland	Belg.-Lux.	UK	Ireland	Danmark	Ἑλλάδα
874.90										
462 MARTINIQUE	448	.	448	.	.	.	.	.	.	.
464 JAMAIQUE	120	7	.	.	1	.	111	.	1	.
469 LA BARBADE	132	4	.	.	.	4	124	.	.	.
472 TRINIDAD,TOB	597	11	94	177	17	.	288	.	10	.
476 ANTILLES NL	762	84	4	10	604	.	60	.	.	.
480 COLOMBIE	1480	536	566	133	158	13	49	.	25	.
484 VENEZUELA	3161	1017	1210	502	195	71	143	3	20	.
496 GUYANE FR.	890	1	887	.	.	.	2	.	.	.
500 EQUATEUR	1218	599	459	102	9	.	49	.	.	.
504 PEROU	3917	2886	466	369	37	119	34	1	5	.
508 BRESIL	7975	3635	2358	767	136	150	826	53	50	.
512 CHILI	818	433	147	16	9	.	131	8	74	.
516 BOLIVIE	107	16	89	1	.	.	.	.	1	.
524 URUGUAY	178	44	32	38	4	19	34	.	7	.
528 ARGENTINE	5011	1528	1258	1148	661	311	23	4	78	.
600 CHYPRE	171	53	18	15	11	4	65	.	5	.
604 LIBAN	583	126	156	79	26	6	138	.	52	.
608 SYRIE	1301	171	580	310	51	3	155	.	31	.
612 IRAK	16900	707	5247	759	470	274	9025	.	418	.
616 IRAN	15345	10682	964	604	510	85	2421	.	79	.
624 ISRAEL	6089	2184	1283	175	216	37	2007	7	180	.
628 JORDANIE	2713	583	570	26	68	350	1107	.	9	.
632 ARABIE SAOUD	13810	2167	3023	477	2460	243	4845	1	586	8
636 KOWEIT	6677	1172	2624	173	285	12	1961	15	435	.
640 BAHREIN	3591	2684	179	18	66	.	608	.	36	.
644 QATAR	1301	168	638	32	44	20	390	.	9	.
647 EMIRATS ARAB	13299	2874	3288	171	2841	79	3966	27	53	.
649 OMAN	2390	125	927	4	364	1	966	.	3	.
652 YEMEN DU NRD	188	48	55	49	1	1	34	.	.	.
656 YEMEN DU SUD	127	15	83	.	.	.	29	.	.	.
662 PAKISTAN	3581	257	777	246	49	34	1775	429	14	.
664 INDE	24821	5238	4780	3180	1252	65	9603	329	374	.
666 BANGLA DESH	1111	69	133	23	9	.	877	.	.	.
669 SRI LANKA	237	67	11	.	6	5	124	10	14	.
676 BIRMANIE	246	82	121	7	.	.	31	3	2	.
680 THAILANDE	1995	504	508	56	87	8	661	116	55	.
690 VIET-NAM	134	7	56	4	.	.	65	.	2	.
700 INDONESIE	5176	1253	1737	89	1186	89	766	53	3	.
701 MALAYSIA	4363	533	1113	25	165	7	2379	62	79	.
703 BRUNEI	808	55	531	.	15	1	203	3	.	.
706 SINGAPOUR	10758	1669	4530	425	670	76	3020	204	164	.
708 PHILIPPINES	1001	222	199	16	40	23	429	43	29	.
720 CHINE	11414	3373	1823	383	122	11	5252	18	432	.
728 COREE DU SUD	3225	734	583	70	52	.	1763	4	19	.
732 JAPON	30282	7763	1848	914	824	80	10306	7492	1055	.
736 T'AI-WAN	3293	1184	357	31	163	21	1432	3	102	.
740 HONG-KONG	2798	473	127	75	59	2	1612	373	77	.
800 AUSTRALIE	15531	2665	1798	307	695	376	5976	2572	603	539
804 NOUV.ZELANDE	2405	372	258	27	139	33	1454	2	120	.
809 N. CALEDONIE	203	4	199	.	.	.	.	.	.	.
1000 M O N D E	**1384841**	**471181**	**262583**	**69049**	**143009**	**42643**	**324246**	**38018**	**33455**	**657**
1010 INTRA-CE	**622457**	**193183**	**127545**	**32200**	**89411**	**28827**	**120942**	**16482**	**13804**	**63**
1011 EXTRA-CE	**762315**	**277999**	**135031**	**36820**	**53598**	**13788**	**203303**	**21536**	**19650**	**590**
1020 CLASSE 1	483716	204884	56034	18995	36627	8836	125772	19706	12370	578
1021 A E L E	131898	70677	13139	4105	8454	3408	22163	3642	6279	31
1030 CLASSE 2	227383	52892	71713	13181	15974	3098	65079	1754	3680	12
1031 ACP (63)	18488	2025	8182	823	827	421	6134	1	75	.
1040 CLASSE 3	51219	20303	7285	4644	998	1853	12453	83	3600	.
881.11 APPAREILS PHOTOGRAPHIQUES										
001 FRANCE	37522	19415	.	307	9327	1343	3879	7	3242	2
002 BELG.-LUXBG.	10522	4225	2197	.	2536	.	509	.	1055	.
003 PAYS-BAS	24667	6558	924	312	.	744	15155	.	974	.
004 RF ALLEMAGNE	32108	.	2687	1616	12051	1883	10514	4	3146	7
005 ITALIE	20798	11081	1999	.	5941	155	884	6	732	.
006 ROYAUME-UNI	27218	11743	3257	1629	5844	425	.	145	4175	.
007 IRLANDE	2777	208	568	6	97	.	1763	.	135	.
008 DANEMARK	3771	2820	139	32	530	69	180	1	.	.
009 GRECE	1558	1081	247	33	9	4	5	.	179	.
024 ISLANDE	204	69	.	.	1	7	104	.	23	.
028 NORVEGE	3591	2100	21	65	372	1	446	.	586	.
030 SUEDE	9237	6585	129	57	862	1	339	.	1264	.
032 FINLANDE	4820	3011	253	3	199	197	487	.	670	.
036 SUISSE	9732	5646	572	592	1133	104	866	.	819	.
038 AUTRICHE	4610	3000	459	100	561	192	9	.	289	.
040 PORTUGAL	1623	1147	104	10	1	1	67	.	293	.
042 ESPAGNE	7634	3787	584	828	30	63	1385	42	915	.
043 ANDORRE	1064	51	908	.	.	105	.	.	.	.
048 YOUGOSLAVIE	296	172	69	22	.	11	20	.	2	.
052 TURQUIE	1319	1059	1	20	25	10	99	.	105	.
056 U.R.S.S.	2785	2644	6	.	22	91	22	.	.	.
058 RD.ALLEMANDE	329	.	1	.	34	.	294	.	.	.
062 TCHECOSLOVAQ	247	108	.	.	17	32	89	.	1	.
064 HONGRIE	457	365	.	1	89	.	.	.	2	.

Tab. 1 **Export** January - December 1983 Janvier - Décembre

Destination SITC	Quantity 1000 kg EUR 10	Deutschland	France	Italia	Nederland	Belg.-Lux.	UK	Ireland	Danmark	Ελλάδα
881.11										
068 BULGARIA	8	8	.	.	.	.	.	.	.	.
202 CANARY ISLES	12	7	.	.	.	.	5	.	.	.
204 MOROCCO	2	.	2	.	.	.	.	.	.	.
208 ALGERIA	20	7	9	.	.	.	4	.	.	.
212 TUNISIA	7	3	1	2	.	.	1	.	.	.
216 LIBYA	13	8	.	1	3	.	1	.	.	.
220 EGYPT	34	23	2	.	1	1	4	.	3	.
272 IVORY COAST	2	1	1	.	.	.	.	.	.	.
288 NIGERIA	8	3	.	.	.	.	5	.	.	.
302 CAMEROON	6	2	3	.	.	.	1	.	.	.
314 GABON	3	.	3	.	.	.	.	.	.	.
346 KENYA	3	2	.	.	.	.	.	.	1	.
390 SOUTH AFRICA	95	51	.	1	1	1	1	.	41	.
400 USA	1594	574	268	58	17	.	370	.	307	.
404 CANADA	135	28	24	2	1	.	41	.	39	.
406 GREENLAND	3	.	.	.	.	.	.	.	3	.
412 MEXICO	11	11	.	.	.	.	.	.	.	.
442 PANAMA	23	3	1	.	.	.	17	.	2	.
458 GUADELOUPE	2	.	2	.	.	.	.	.	.	.
462 MARTINIQUE	4	.	4	.	.	.	.	.	.	.
464 JAMAICA	17	.	.	.	.	.	17	.	.	.
480 COLOMBIA	4	3	.	.	.	1	.	.	.	.
484 VENEZUELA	6	5	.	.	.	.	1	.	.	.
504 PERU	2	2	.	.	.	.	.	.	.	.
508 BRAZIL	2	2	.	.	.	.	.	.	.	.
512 CHILE	4	4	.	.	.	.	.	.	.	.
528 ARGENTINA	1	1	.	.	.	.	.	.	.	.
600 CYPRUS	4	.	.	.	.	1	1	.	2	.
604 LEBANON	18	14	.	2	.	.	.	.	2	.
608 SYRIA	5	4	.	.	.	.	1	.	.	.
612 IRAQ	22	5	2	.	.	.	15	.	.	.
616 IRAN	16	15	.	.	.	1	.	.	.	.
624 ISRAEL	54	37	5	1	.	.	1	.	10	.
628 JORDAN	7	4	.	1	.	.	1	.	1	.
632 SAUDI ARABIA	60	40	1	2	.	.	13	.	4	.
636 KUWAIT	14	10	.	.	.	.	1	.	3	.
640 BAHRAIN	4	3	.	.	.	.	.	.	1	.
647 U.A.EMIRATES	14	8	.	.	.	.	5	.	1	.
649 OMAN	1	.	.	.	.	.	.	.	1	.
662 PAKISTAN	5	2	.	.	.	1	.	.	2	.
664 INDIA	39	24	.	1	.	.	5	.	9	.
669 SRI LANKA	2	2	.	.	.	.	.	.	.	.
676 BURMA	2	1	.	.	.	.	1	.	.	.
680 THAILAND	49	43	.	.	.	.	.	.	6	.
690 VIETNAM	2	2	.	.	.	.	.	.	.	.
700 INDONESIA	23	15	.	.	.	.	.	.	8	.
701 MALAYSIA	23	20	.	.	.	.	.	.	3	.
706 SINGAPORE	47	33	.	.	.	.	6	.	8	.
708 PHILIPPINES	6	4	.	1	.	.	.	.	1	.
720 CHINA	25	23	.	.	.	.	2	.	.	.
728 SOUTH KOREA	26	21	.	.	.	3	.	.	2	.
732 JAPAN	496	204	36	2	1	.	109	.	144	.
736 TAIWAN	20	17	.	.	.	.	.	.	3	.
740 HONG KONG	87	35	.	.	.	.	41	.	11	.
800 AUSTRALIA	152	51	40	2	1	2	19	.	37	.
804 NEW ZEALAND	21	11	.	1	.	.	.	.	9	.
816 VANUATU	6	.	6	.	.	.	.	.	.	.
1000 W O R L D	**7772**	**3077**	**671**	**181**	**651**	**75**	**1330**	**2**	**1785**	.
1010 INTRA-EC	**3474**	**1200**	**185**	**69**	**581**	**43**	**577**	**2**	**817**	.
1011 EXTRA-EC	**4298**	**1877**	**486**	**112**	**70**	**32**	**753**	.	**968**	.
1020 CLASS 1	3422	1341	434	101	61	17	594	.	874	.
1021 EFTA COUNTR.	711	359	41	11	40	8	25	.	227	.
1030 CLASS 2	783	455	52	11	6	12	153	.	94	.
1031 ACP (63)	61	10	17	.	.	2	26	.	6	.
1040 CLASS 3	92	81	.	.	2	3	6	.	.	.
881.12 PHOTOGRAPHIC FLASHLIGHT APPARATUS AND FLASHBULBS (OTHER THAN DISCHARGE LAMPS OF HEADING 778.2)										
BL: CONF. ELECTRICALLY IGNITED FLASHBULBS AND FLASHCUBES, MECHANICALLY IGNITED										
NL: NO BREAKDOWN BY COUNTRIES FOR ELECTRICALLY IGNITED FLASHCUBES AND BREAKDOWN BY COUNTRIES INCLOMPLETE FOR ELECTRICALLY : IGNITED FLASHBULBS OTHER THAN FLASHCUBES, AND FLASHCUBES MECHANICALLY IGNITED										
DE: NO BREAKDOWN BY COUNTRIES FOR ELECTRICALLY IGNITED FLASHBULBS										
001 FRANCE	109	79	.	12	3	.	15	.	.	.
002 BELG.-LUXBG.	24	16	1	.	3	.	4	.	.	.
003 NETHERLANDS	55	32	3	12	.	1	7	.	.	.
004 FR GERMANY	38	.	5	21	2	1	7	1	1	.
005 ITALY	91	84	1	.	.	.	6	.	.	.
006 UTD. KINGDOM	63	48	.	6	1	.	.	8	.	.
007 IRELAND	16	1	.	.	.	.	15	.	.	.
008 DENMARK	17	14	.	2	1	.	.	.	.	.
009 GREECE	12	12	.	.	.	.	.	.	.	.
028 NORWAY	8	8	.	.	.	.	.	.	.	.
030 SWEDEN	17	12	.	2	.	.	3	.	.	.
032 FINLAND	20	7	.	12	.	.	1	.	.	.
036 SWITZERLAND	23	21	1	1	.	.	.	.	.	.

Destination CTCI	Value 1000 ECU EUR 10	Deutschland	France	Italia	Nederland	Belg.-Lux.	UK	Ireland	Danmark	Ελλάδα
881.11										
068 BULGARIE	568	545	.	.	20	3	.	.	.	.
202 CANARIES	296	98	.	.	.	.	198	.	.	.
204 MAROC	366	37	323	.	.	.	4	.	2	.
208 ALGERIE	2038	293	414	3	4	16	1308	.	.	.
212 TUNISIE	251	110	62	39	.	4	36	.	.	.
216 LIBYE	584	378	.	18	108	.	80	.	.	.
220 EGYPTE	2455	1726	246	3	325	15	99	.	41	.
272 COTE IVOIRE	134	67	61	.	.	2	.	.	4	.
288 NIGERIA	1630	137	.	3	6	4	1474	.	6	.
302 CAMEROUN	279	68	166	2	.	4	39	.	.	.
314 GABON	160	4	152	3	.	1	.	.	.	.
346 KENYA	199	177	1	.	.	.	10	.	11	.
390 AFR. DU SUD	2843	1959	9	.	67	8	116	.	684	.
400 ETATS-UNIS	70632	27483	5198	678	3424	14	28794	8	5033	.
404 CANADA	5160	1668	582	4	92	1	2249	.	564	.
406 GROENLAND	333	1	.	.	.	.	.	.	332	.
412 MEXIQUE	536	514	.	.	.	.	22	.	.	.
442 PANAMA	672	107	8	.	1	.	533	.	23	.
458 GUADELOUPE	157	.	153	.	.	4	.	.	.	.
462 MARTINIQUE	195	10	185	.	.	.	.	.	.	.
464 JAMAIQUE	3546	7	.	.	.	.	3537	.	2	.
480 COLOMBIE	292	271	6	.	.	15	.	.	.	.
484 VENEZUELA	623	488	4	.	2	.	121	.	8	.
504 PEROU	166	159	.	.	.	1	.	.	6	.
508 BRESIL	206	197	1	.	.	1	7	.	.	.
512 CHILI	245	122	6	.	.	.	116	.	1	.
528 ARGENTINE	551	520	.	20	.	5	.	.	6	.
600 CHYPRE	144	36	3	1	.	7	42	.	55	.
604 LIBAN	797	744	6	12	4	.	.	.	31	.
608 SYRIE	460	236	4	.	.	.	220	.	.	.
612 IRAK	18045	475	4543	8	.	.	13019	.	.	.
616 IRAN	1121	1088	3	1	.	22	2	.	5	.
624 ISRAEL	2182	1703	191	8	38	1	36	.	205	.
628 JORDANIE	510	427	.	42	3	.	29	.	9	.
632 ARABIE SAOUD	2847	2192	46	91	15	1	435	.	67	.
636 KOWEIT	788	643	28	29	7	13	29	.	39	.
640 BAHREIN	260	226	.	3	.	.	22	.	9	.
647 EMIRATS ARAB	804	564	.	1	43	.	173	.	23	.
649 OMAN	131	87	.	.	3	.	31	.	10	.
662 PAKISTAN	141	84	.	4	.	3	3	.	47	.
664 INDE	1662	1075	.	25	.	5	359	.	198	.
669 SRI LANKA	134	121	.	6	.	.	.	.	7	.
676 BIRMANIE	134	104	.	.	.	3	27	.	.	.
680 THAILANDE	1863	1712	.	.	.	3	27	.	121	.
690 VIET-NAM	104	103	1	.	.	.	.	.	.	.
700 INDONESIE	1120	989	.	.	.	.	.	.	131	.
701 MALAYSIA	1015	943	.	5	6	.	.	.	61	.
706 SINGAPOUR	2204	1536	16	8	10	.	491	.	143	.
708 PHILIPPINES	190	145	.	35	.	.	.	.	10	.
720 CHINE	1967	1839	14	6	.	31	73	.	4	.
728 COREE DU SUD	1271	1200	1	1	1	43	.	.	25	.
732 JAPON	22406	12523	1357	33	146	.	6229	9	2108	1
736 T'AI-WAN	970	895	.	.	10	1	5	.	59	.
740 HONG-KONG	4846	3020	6	42	6	2	1560	4	206	.
800 AUSTRALIE	5636	2303	1536	33	181	25	976	.	582	.
804 NOUV.ZELANDE	454	254	.	6	9	.	3	.	182	.
816 VANUATU	401	.	399	2	.	.	.	.	.	.
1000 M O N D E	**380574**	**162056**	**31573**	**6868**	**44246**	**5795**	**99919**	**227**	**29882**	**10**
1010 INTRA-CE	**160944**	**57133**	**12218**	**3935**	**36335**	**4624**	**32890**	**163**	**13637**	**9**
1011 EXTRA-CE	**219602**	**104924**	**19347**	**2915**	**7911**	**1167**	**67029**	**63**	**16245**	**1**
1020 CLASSE 1	151408	72832	11781	2465	7106	740	42236	59	14188	1
1021 A E L E	33819	21560	1538	827	3130	503	2317	.	3944	.
1030 CLASSE 2	61511	26275	7544	443	623	258	24314	4	2050	.
1031 ACP (63)	7057	610	1064	17	12	55	5199	.	100	.
1040 CLASSE 3	6682	5817	22	8	182	167	478	.	8	.
881.12 APPAREILS 'FLASH'										
BL: CONF. LES LAMPES ET TUBES A ALLUMAGE ELECTRIQUE ET LES CUBES-ECLAIR A ALLUMAGE MECANIQUE										
NL: PAS DE VENTILATION PAR PAYS POUR LES CUBES-ECLAIR A ALLUMAGE ELECTRIQUE ET VENTILATION PAR PAYS INCOMPLETE POUR LES : LAMPES ET TUBES A ALLUMAGE ELECTRIQUE AUTRE QUE CUBES-ECLAIR, ET LES CUBES-ECLAIR A ALLUMAGE MECANIQUE										
DE: PAS DE VENTILATION PAR PAYS POUR LES LAMPES ET TUBES A ALLUMAGE ELECTRIQUE										
001 FRANCE	3282	2572	.	164	148	10	388	.	.	.
002 BELG.-LUXBG.	1477	1034	88	2	178	.	174	.	1	.
003 PAYS-BAS	2211	1763	161	93	.	15	179	.	.	.
004 RF ALLEMAGNE	1304	.	204	496	110	76	235	35	148	.
005 ITALIE	4242	3856	101	.	29	.	256	.	.	.
006 ROYAUME-UNI	2107	1859	21	37	18	.	.	164	8	.
007 IRLANDE	415	32	.	.	.	.	383	.	.	.
008 DANEMARK	638	536	.	25	68	4	5	.	.	.
009 GRECE	245	223	12	5	5	.	.	.	.	.
028 NORVEGE	243	213	.	6	6	1	7	.	10	.
030 SUEDE	569	468	.	22	35	.	37	.	7	.
032 FINLANDE	387	251	4	105	7	.	20	.	.	.
036 SUISSE	1229	1049	36	76	21	5	38	.	4	.

Destination SITC	Quantity 1000 kg Quantités EUR 10	Deutschland	France	Italia	Nederland	Belg.-Lux.	UK	Ireland	Danmark	Ἑλλάδα
881.12										
038 AUSTRIA	18	17	.	1	.	.	.	.	.	.
040 PORTUGAL	7	6	.	1	.	.	.	.	.	.
042 SPAIN	25	23	.	.	.	.	2	.	.	.
043 ANDORRA	2	1	1	.	.	.	.	.	.	.
052 TURKEY	5	5	.	.	.	.	.	.	.	.
062 CZECHOSLOVAK	1	1	.	.	.	.	.	.	.	.
202 CANARY ISLES	4	4	.	.	.	.	.	.	.	.
216 LIBYA	13	2	.	9	2	.	.	.	.	.
390 SOUTH AFRICA	10	9	.	.	.	.	1	.	.	.
400 USA	101	24	1	58	.	.	18	.	.	.
404 CANADA	18	8	2	6	.	.	2	.	.	.
616 IRAN	18	18	.	.	.	.	.	.	.	.
624 ISRAEL	4	1	.	3	.	.	.	.	.	.
632 SAUDI ARABIA	20	1	.	19	.	.	.	.	.	.
680 THAILAND	2	2	.	.	.	.	.	.	.	.
706 SINGAPORE	3	3	.	.	.	.	.	.	.	.
708 PHILIPPINES	9	8	.	1	.	.	.	.	.	.
728 SOUTH KOREA	2	2	.	.	.	.	.	.	.	.
732 JAPAN	7	1	.	6	.	.	.	.	.	.
740 HONG KONG	13	10	.	2	.	.	1	.	.	.
800 AUSTRALIA	10	10	.	.	.	.	.	.	.	.
977 SECRET CTRS.	403	83	.	.	320	.	.	.	.	.
1000 W O R L D	**1232**	**600**	**23**	**179**	**332**	**2**	**84**	**9**	**3**	.
1010 INTRA-EC	**423**	**286**	**10**	**53**	**9**	**1**	**54**	**9**	**1**	.
1011 EXTRA-EC	**405**	**231**	**13**	**126**	**3**	.	**30**	.	**2**	.
1020 CLASS 1	278	154	5	89	1	.	28	.	1	.
1021 EFTA COUNTR.	95	71	1	18	1	.	4	.	.	.
1030 CLASS 2	124	74	8	37	2	.	2	.	1	.
1031 ACP (63)	3	2	1	.	.	.	.	.	.	.
1040 CLASS 3	4	4	.	.	.	.	.	.	.	.
881.19 PARTS, N.E.S. OF AND ACCESSORIES FOR THE CAMERAS AND FLASHLIGHT APPARATUS FALLING WITHIN HEADING 881.1										
001 FRANCE	176	60	.	42	41	1	21	.	11	.
002 BELG.-LUXBG.	359	26	75	16	235	.	5	.	2	.
003 NETHERLANDS	134	74	5	6	.	30	17	.	2	.
004 FR GERMANY	261	.	33	115	51	8	45	1	8	.
005 ITALY	91	37	22	.	17	1	13	.	1	.
006 UTD. KINGDOM	345	66	13	14	242	1	.	4	5	.
007 IRELAND	41	.	1	2	1	.	37	.	.	.
008 DENMARK	25	12	2	3	4	.	4	.	.	.
009 GREECE	9	3	.	3	.	.	3	.	.	.
028 NORWAY	16	5	.	3	2	.	1	.	5	.
030 SWEDEN	34	15	4	6	3	.	2	.	4	.
032 FINLAND	24	6	1	6	2	1	7	.	1	.
036 SWITZERLAND	84	32	12	29	6	.	2	.	3	.
038 AUSTRIA	35	22	3	3	2	3	1	.	1	.
040 PORTUGAL	31	28	.	1	1	.	1	.	.	.
042 SPAIN	46	20	2	8	1	.	14	.	1	.
048 YUGOSLAVIA	2	2	.	.	.	.	.	.	.	.
052 TURKEY	6	3	.	1	1	.	1	.	.	.
056 SOVIET UNION	4	2	.	.	.	.	2	.	.	.
062 CZECHOSLOVAK	2	1	.	.	.	.	1	.	.	.
064 HUNGARY	2	2	.	.	.	.	.	.	.	.
068 BULGARIA	1	1	.	.	.	.	.	.	.	.
208 ALGERIA	3	.	2	.	.	.	1	.	.	.
216 LIBYA	4	.	.	2	1	.	1	.	.	.
220 EGYPT	7	2	1	.	2	.	2	.	.	.
272 IVORY COAST	3	.	3	.	.	.	.	.	.	.
330 ANGOLA	3	2	.	.	.	.	1	.	.	.
390 SOUTH AFRICA	18	5	3	4	1	.	4	.	1	.
400 USA	522	105	36	253	64	.	52	.	12	.
404 CANADA	55	12	2	34	1	.	5	.	1	.
480 COLOMBIA	1	1	.	.	.	.	.	.	.	.
484 VENEZUELA	1	1	.	.	.	.	.	.	.	.
508 BRAZIL	3	.	.	.	.	.	3	.	.	.
528 ARGENTINA	1	1	.	.	.	.	.	.	.	.
600 CYPRUS	4	.	.	.	.	.	4	.	.	.
604 LEBANON	4	2	.	1	.	.	1	.	.	.
612 IRAQ	3	.	.	.	.	1	2	.	.	.
616 IRAN	22	21	.	.	.	.	1	.	.	.
624 ISRAEL	5	1	.	2	.	.	2	.	.	.
632 SAUDI ARABIA	16	4	.	2	6	.	4	.	.	.
636 KUWAIT	5	2	.	.	1	.	2	.	.	.
647 U.A.EMIRATES	4	.	.	.	1	.	3	.	.	.
664 INDIA	2	1	.	.	.	.	1	.	.	.
680 THAILAND	7	4	1	.	.	.	2	.	.	.
700 INDONESIA	4	3	.	.	1	.	.	.	.	.
701 MALAYSIA	6	4	.	1	.	.	1	.	.	.
706 SINGAPORE	16	11	1	1	.	.	3	.	.	.
708 PHILIPPINES	2	2	.	.	.	.	.	.	.	.
720 CHINA	1	1	.	.	.	.	.	.	.	.
728 SOUTH KOREA	2	.	1	.	.	.	1	.	.	.
732 JAPAN	84	11	24	17	23	.	6	.	3	.
736 TAIWAN	13	.	.	.	.	.	13	.	.	.

Destination CTCI	Value 1000 ECU Valeurs EUR 10	Deutschland	France	Italia	Nederland	Belg.-Lux.	UK	Ireland	Danmark	Ἑλλάδα
881.12										
038 AUTRICHE	881	829	.	11	31	8	2	.	.	.
040 PORTUGAL	196	178	.	18	.	.	.	.	.	.
042 ESPAGNE	868	777	1	.	1	.	85	.	4	.
043 ANDORRE	166	83	83	.	.	.	.	.	.	.
052 TURQUIE	188	177	.	1	.	.	10	.	.	.
062 TCHECOSLOVAQ	102	102	.	.	.	.	.	.	.	.
202 CANARIES	107	107	.	.	.	.	.	.	.	.
216 LIBYE	318	136	.	163	19	.	.	.	.	.
390 AFR. DU SUD	254	215	.	.	.	.	39	.	.	.
400 ETATS-UNIS	3194	1477	44	550	1	.	1114	.	8	.
404 CANADA	687	486	74	69	.	.	58	.	.	.
616 IRAN	1010	1010	.	.	.	.	.	.	.	.
624 ISRAEL	113	63	1	49	.	.	.	.	.	.
632 ARABIE SAOUD	297	136	13	141	.	.	7	.	.	.
680 THAILANDE	108	108	.	.	.	.	.	.	.	.
706 SINGAPOUR	205	185	.	.	.	.	20	.	.	.
708 PHILIPPINES	147	134	.	13	.	.	.	.	.	.
728 COREE DU SUD	105	105	.	.	.	.	.	.	.	.
732 JAPON	140	85	.	51	.	.	3	.	1	.
740 HONG-KONG	649	566	1	53	.	.	27	.	2	.
800 AUSTRALIE	428	419	.	.	.	.	9	.	.	.
977 SECRET	7117	2033	.	.	5084	.	.	.	.	.
1000 M O N D E	**37579**	**24614**	**1132**	**2275**	**5760**	**126**	**3193**	**199**	**280**	.
1010 INTRA-CE	**15918**	**11874**	**586**	**822**	**554**	**106**	**1620**	**199**	**157**	.
1011 EXTRA-CE	**14543**	**10706**	**546**	**1452**	**123**	**20**	**1573**	.	**123**	.
1020 CLASSE 1	9652	6848	241	959	102	13	1435	.	54	.
1021 A E L E	3525	3010	39	239	99	13	103	.	22	.
1030 CLASSE 2	4585	3559	305	492	21	6	133	.	69	.
1031 ACP (63)	216	133	62	.	2	1	17	.	1	.
1040 CLASSE 3	308	300	.	1	.	.	7	.	.	.
881.19 PARTIES ET PIECES DETACHEES, NDA. DE 8811										
001 FRANCE	8920	4183	.	478	2606	139	1114	3	397	.
002 BELG.-LUXBG.	3502	1384	480	70	1265	.	203	.	100	.
003 PAYS-BAS	3977	2611	162	111	.	438	514	1	140	.
004 RF ALLEMAGNE	9412	.	1127	1543	3819	408	2010	45	457	3
005 ITALIE	5447	3097	828	.	912	20	499	.	91	.
006 ROYAUME-UNI	10456	4994	477	221	4096	219	.	108	341	.
007 IRLANDE	874	21	26	13	34	1	763	.	16	.
008 DANEMARK	1117	620	55	34	257	3	148	.	.	.
009 GRECE	353	231	4	21	4	.	85	1	7	.
028 NORVEGE	752	320	12	36	82	6	91	.	205	.
030 SUEDE	1726	1043	89	32	136	26	213	.	187	.
032 FINLANDE	897	448	19	48	83	71	175	.	33	.
036 SUISSE	4271	2571	464	529	227	82	220	14	164	.
038 AUTRICHE	1930	1456	87	31	75	215	29	.	37	.
040 PORTUGAL	4100	4027	6	7	6	.	33	.	21	.
042 ESPAGNE	1670	1003	61	122	12	.	383	32	57	.
048 YOUGOSLAVIE	278	151	.	8	.	1	118	.	.	.
052 TURQUIE	250	162	.	6	35	.	24	.	23	.
056 U.R.S.S.	615	508	15	.	.	5	87	.	.	.
062 TCHECOSLOVAQ	180	107	.	2	.	3	68	.	.	.
064 HONGRIE	256	246	.	.	1	.	9	.	.	.
068 BULGARIE	105	101	.	.	4	.	.	.	.	.
208 ALGERIE	119	44	53	2	2	1	17	.	.	.
216 LIBYE	275	59	93	90	21	.	12	.	.	.
220 EGYPTE	353	70	12	.	52	.	216	.	3	.
272 COTE IVOIRE	108	9	96	.	.	.	.	.	3	.
330 ANGOLA	104	72	5	5	.	.	22	.	.	.
390 AFR. DU SUD	1117	518	81	34	7	3	419	.	55	.
400 ETATS-UNIS	21884	13632	1426	2388	1929	54	1787	8	660	.
404 CANADA	1903	1301	118	321	19	.	82	.	62	.
480 COLOMBIE	105	81	.	4	1	.	19	.	.	.
484 VENEZUELA	264	259	.	.	.	.	2	.	3	.
508 BRESIL	369	194	8	13	13	.	121	.	20	.
528 ARGENTINE	692	686	.	3	.	1	.	.	2	.
600 CHYPRE	104	30	.	.	.	.	70	.	4	.
604 LIBAN	321	302	4	2	.	.	12	.	1	.
612 IRAK	507	83	20	.	1	8	394	.	1	.
616 IRAN	1004	965	11	.	9	.	9	.	10	.
624 ISRAEL	333	185	16	25	6	3	72	.	26	.
632 ARABIE SAOUD	760	459	9	40	86	1	160	.	5	.
636 KOWEIT	374	276	2	.	17	.	75	.	4	.
647 EMIRATS ARAB	374	103	32	6	113	.	113	.	7	.
664 INDE	426	231	3	1	23	1	160	.	7	.
680 THAILANDE	737	671	12	1	7	.	39	.	7	.
700 INDONESIE	190	173	.	.	11	.	.	.	6	.
701 MALAYSIA	450	388	5	9	1	.	32	.	15	.
706 SINGAPOUR	1182	979	29	14	2	.	143	.	15	.
708 PHILIPPINES	128	123	.	.	.	.	3	.	2	.
720 CHINE	230	165	.	4	.	.	60	.	1	.
728 COREE DU SUD	142	45	19	.	1	.	77	.	.	.
732 JAPON	3888	1472	926	172	771	1	384	1	161	.
736 T'AI-WAN	481	63	5	.	.	.	409	.	4	.

Destination SITC	Quantity 1000 kg EUR 10	Deutschland	France	Italia	Nederland	Belg.-Lux.	UK	Ireland	Danmark	Ελλάδα Quantités
881.19										
740 HONG KONG	19	8	1	2	1	.	7	.	.	.
800 AUSTRALIA	24	11	3	4	3	.	2	.	1	.
804 NEW ZEALAND	4	1	.	.	.	.	2	.	1	.
1000 W O R L D	**2633**	**640**	**265**	**577**	**713**	**48**	**318**	**5**	**67**	.
1010 INTRA-EC	**1438**	**277**	**151**	**200**	**591**	**40**	**145**	**5**	**29**	.
1011 EXTRA-EC	**1193**	**363**	**113**	**377**	**122**	**7**	**173**	.	**38**	.
1020 CLASS 1	984	278	91	366	109	4	102	.	34	.
1021 EFTA COUNTR.	221	108	20	46	15	4	14	.	14	.
1030 CLASS 2	199	77	23	11	13	3	68	.	4	.
1031 ACP (63)	17	2	7	.	.	2	6	.	.	.
1040 CLASS 3	10	7	.	.	.	.	3	.	.	.
881.21 CINEMATOGRAPHIC CAMERAS, PROJECTORS, SOUND RECORDERS AND SOUND REPRODUCERS, COMBINED OR NOT, FOR FILM OF LESS THAN 16 MM WIDTH (INCLUDING CAMERAS FOR DOUBLE-8 MM FILM)										
001 FRANCE	113	36	.	75	.	.	2	.	.	.
002 BELG.-LUXBG.	17	9	.	5	1	.	2	.	.	.
003 NETHERLANDS	24	10	1	12	.	.	1	.	.	.
004 FR GERMANY	179	.	2	173	2	2	.	.	.	.
005 ITALY	22	17	4	.	1	.	.	.	.	.
006 UTD. KINGDOM	21	7	.	13	1	.	.	.	.	.
008 DENMARK	4	2	.	2	.	.	.	.	.	.
036 SWITZERLAND	23	11	.	12	.	.	.	.	.	.
038 AUSTRIA	56	49	.	7	.	.	.	.	.	.
042 SPAIN	53	43	1	9	.	.	.	.	.	.
208 ALGERIA	66	42	24	.	.	.	.	.	.	.
400 USA	15	1	1	13	.	.	.	.	.	.
624 ISRAEL	3	.	1	2	.	.	.	.	.	.
632 SAUDI ARABIA	3	.	2	.	.	.	1	.	.	.
1000 W O R L D	**619**	**230**	**38**	**330**	**6**	**3**	**11**	.	**1**	.
1010 INTRA-EC	**384**	**80**	**7**	**281**	**5**	**3**	**8**	.	.	.
1011 EXTRA-EC	**237**	**150**	**31**	**50**	**1**	**1**	**3**	.	**1**	.
1020 CLASS 1	157	106	3	45	1	.	1	.	1	.
1021 EFTA COUNTR.	84	61	.	21	1	.	.	.	1	.
1030 CLASS 2	78	43	28	5	.	.	2	.	.	.
1031 ACP (63)	2	.	1	1	.	.	.	.	.	.
881.22 CINEMATOGRAPHIC CAMERAS, PROJECTORS, SOUND RECORDERS AND SOUND REPRODUCERS, COMBINED OR NOT, FOR FILM OF 16 MM WIDTH OR GREATER (EXCLUDING CAMERAS FOR DOUBLE-8 MM FILM)										
001 FRANCE	114	25	.	83	.	1	3	.	2	.
002 BELG.-LUXBG.	31	10	4	14	.	.	.	.	3	.
003 NETHERLANDS	40	10	.	1	.	1	4	.	24	.
004 FR GERMANY	24	.	3	12	.	2	2	1	4	.
005 ITALY	13	11	1	.	.	.	.	.	1	.
006 UTD. KINGDOM	25	10	2	11	.	.	.	1	1	.
007 IRELAND	2	.	.	.	.	.	2	.	.	.
008 DENMARK	5	4	.	.	.	.	1	.	.	.
009 GREECE	6	1	.	1	1	.	.	.	3	.
028 NORWAY	5	4	.	1	.	.	.	.	.	.
030 SWEDEN	3	1	.	1	.	.	1	.	.	.
032 FINLAND	4	1	.	1	.	.	2	.	.	.
036 SWITZERLAND	24	14	.	9	.	.	1	.	.	.
038 AUSTRIA	11	8	.	3	.	.	.	.	.	.
040 PORTUGAL	3	1	.	2	.	.	.	.	.	.
042 SPAIN	10	5	.	4	.	.	1	.	.	.
048 YUGOSLAVIA	3	2	.	.	.	.	1	.	.	.
052 TURKEY	2	1	.	1	.	.	.	.	.	.
056 SOVIET UNION	2	1	1	.	.	.	.	.	.	.
062 CZECHOSLOVAK	1	1	.	.	.	.	.	.	.	.
064 HUNGARY	1	1	.	.	.	.	.	.	.	.
068 BULGARIA	.	.	.	.	.	.	.	.	.	.
204 MOROCCO	4	.	2	2	.	.	.	.	.	.
208 ALGERIA	33	31	2	.	.	.	.	.	.	.
212 TUNISIA	3	1	.	2	.	.	.	.	.	.
220 EGYPT	6	4	1	.	.	.	1	.	.	.
272 IVORY COAST	2	.	1	1	.	.	.	.	.	.
302 CAMEROON	4	.	4	.	.	.	.	.	.	.
318 CONGO	1	.	1	.	.	.	.	.	.	.
390 SOUTH AFRICA	2	2	.	.	.	.	.	.	.	.
400 USA	50	16	1	21	.	.	5	.	7	.
404 CANADA	5	1	.	3	.	.	.	.	1	.
448 CUBA	.	.	.	.	.	.	.	.	.	.
462 MARTINIQUE	3	.	2	.	.	1	.	.	.	.
484 VENEZUELA	.	.	.	.	.	.	.	.	.	.
496 FR. GUIANA	5	1	4	.	.	.	.	.	.	.
508 BRAZIL	2	.	.	2	.	.	.	.	.	.
608 SYRIA	4	.	2	1	1	.	.	.	.	.
612 IRAQ	2	.	.	2	.	.	.	.	.	.
616 IRAN	2	2	.	.	.	.	.	.	.	.
624 ISRAEL	8	1	2	5	.	.	.	.	.	.
628 JORDAN	2	.	.	.	.	.	2	.	.	.
632 SAUDI ARABIA	9	1	5	1	1	.	1	.	.	.
636 KUWAIT	.	.	.	.	.	.	.	.	.	.

Destination CTCI	Value 1000 ECU EUR 10	Deutschland	France	Italia	Nederland	Belg.-Lux.	UK	Ireland	Danmark	Ελλάδα Valeurs
881.19										
740 HONG-KONG	1168	839	22	15	60	.	216	.	16	.
800 AUSTRALIE	1068	751	34	38	47	.	107	.	91	.
804 NOUV.ZELANDE	125	45	.	2	2	.	37	.	39	.
1000 M O N D E	**104801**	**55343**	**7566**	**6554**	**16919**	**1798**	**12748**	**214**	**3656**	**3**
1010 INTRA-CE	**44059**	**17142**	**3159**	**2492**	**12992**	**1228**	**5337**	**158**	**1548**	**3**
1011 EXTRA-CE	**60737**	**38201**	**4407**	**4057**	**3926**	**570**	**7411**	**56**	**2109**	.
1020 CLASSE 1	46015	28929	3364	3775	3429	470	4158	56	1834	.
1021 A E L E	13701	9876	679	683	608	400	769	14	672	.
1030 CLASSE 2	13205	8050	1017	274	490	92	3008	.	274	.
1031 ACP (63)	939	153	292	4	32	77	368	.	13	.
1040 CLASSE 3	1517	1223	27	7	7	8	244	.	1	.
881.21 APP. CINEMATOGRAPHIQUES PR FILMS - DE 16MM										
001 FRANCE	3324	1804	.	1469	22	11	17	.	1	.
002 BELG.-LUXBG.	593	338	43	95	90	.	27	.	.	.
003 PAYS-BAS	742	365	51	211	.	76	39	.	.	.
004 RF ALLEMAGNE	4993	.	223	4350	223	164	17	.	11	5
005 ITALIE	1065	898	101	.	34	14	3	16	.	.
006 ROYAUME-UNI	645	261	29	256	49	16	.	22	12	.
008 DANEMARK	123	92	1	30	.	.	.	.	.	.
036 SUISSE	808	513	19	259	13	3	.	.	1	.
038 AUTRICHE	984	822	52	105	3	2	.	.	.	.
042 ESPAGNE	505	285	37	173	.	.	10	.	.	.
208 ALGERIE	1796	978	807	.	.	11	.	.	.	.
400 ETATS-UNIS	576	143	126	274	7	12	14	.	.	.
624 ISRAEL	145	1	51	91	.	1	.	.	1	.
632 ARABIE SAOUD	156	7	114	4	.	.	31	.	.	.
1000 M O N D E	**17716**	**6870**	**1969**	**7602**	**475**	**409**	**285**	**38**	**63**	**5**
1010 INTRA-CE	**11574**	**3765**	**452**	**6414**	**417**	**290**	**169**	**38**	**24**	**5**
1011 EXTRA-CE	**6140**	**3105**	**1517**	**1188**	**58**	**118**	**116**	.	**38**	.
1020 CLASSE 1	3261	1953	274	902	50	23	37	.	22	.
1021 A E L E	1935	1403	73	408	18	6	12	.	15	.
1030 CLASSE 2	2783	1121	1189	275	8	95	79	.	16	.
1031 ACP (63)	132	16	71	22	.	11	10	.	2	.
881.22 APP.CINEMATOGRAPHIQUES PR FILMS DE16MM OU+										
001 FRANCE	4633	2184	.	2010	17	63	273	.	86	.
002 BELG.-LUXBG.	1315	495	168	504	23	.	60	.	65	.
003 PAYS-BAS	4294	3397	55	63	.	56	244	.	479	.
004 RF ALLEMAGNE	2323	.	426	488	148	111	867	10	273	.
005 ITALIE	2593	2045	83	.	14	35	383	.	33	.
006 ROYAUME-UNI	5373	4229	683	357	13	19	.	45	27	.
007 IRLANDE	125	.	1	1	.	.	114	.	9	.
008 DANEMARK	323	280	.	.	.	7	36	.	.	.
009 GRECE	450	311	9	20	2	2	7	.	99	.
028 NORVEGE	462	388	.	46	.	3	15	.	10	.
030 SUEDE	1029	633	277	70	.	1	37	.	11	.
032 FINLANDE	267	220	2	20	.	.	20	.	5	.
036 SUISSE	1304	856	48	336	15	.	43	.	6	.
038 AUTRICHE	896	637	78	73	53	1	48	.	6	.
040 PORTUGAL	332	182	5	97	.	1	36	.	11	.
042 ESPAGNE	1263	830	49	310	.	.	50	6	18	.
048 YOUGOSLAVIE	354	166	4	1	1	.	181	.	1	.
052 TURQUIE	103	85	1	12	5	.	.	.	.	.
056 U.R.S.S.	826	399	388	3	4	.	32	.	.	.
062 TCHECOSLOVAQ	469	378	.	.	.	.	91	.	.	.
064 HONGRIE	127	127	.	.	.	.	.	.	.	.
068 BULGARIE	142	142	.	.	.	.	.	.	.	.
204 MAROC	147	37	54	43	.	11	2	.	.	.
208 ALGERIE	2081	1599	479	3	.	.	.	.	.	.
212 TUNISIE	550	149	135	141	.	.	121	.	4	.
220 EGYPTE	584	324	192	.	1	.	61	.	6	.
272 COTE IVOIRE	126	18	80	28	.	.	.	.	.	.
302 CAMEROUN	187	.	161	.	.	2	24	.	.	.
318 CONGO	108	4	102	2	.	.	.	.	.	.
390 AFR. DU SUD	1155	787	322	.	.	.	32	.	14	.
400 ETATS-UNIS	10007	7121	526	741	4	2	1104	44	465	.
404 CANADA	1211	882	175	112	.	.	2	.	40	.
448 CUBA	273	190	79	.	.	4	.	.	.	.
462 MARTINIQUE	147	.	131	.	.	16	.	.	.	.
484 VENEZUELA	106	92	2	.	.	.	12	.	.	.
496 GUYANE FR.	170	49	121	.	.	.	.	.	.	.
508 BRESIL	303	149	8	142	.	.	2	.	2	.
608 SYRIE	193	19	81	42	51	.	.	.	.	.
612 IRAK	116	23	10	70	12	.	.	.	1	.
616 IRAN	811	747	33	.	.	.	31	.	.	.
624 ISRAEL	575	115	248	186	.	.	17	.	9	.
628 JORDANIE	215	.	.	5	.	.	210	.	.	.
632 ARABIE SAOUD	2477	188	2011	25	103	.	150	.	.	.
636 KOWEIT	142	86	28	15	13	.	.	.	.	.

Destination SITC	Quantity 1000 kg / Quantités EUR 10	Deutschland	France	Italia	Nederland	Belg.-Lux.	UK	Ireland	Danmark	Ἑλλάδα
881.22										
647 U.A.EMIRATES	3	.	.	.	1	.	2	.	.	.
664 INDIA	2	1	.	.	.	1	.	.	.	.
666 BANGLADESH	1	1	.	.	.	.	.	.	.	.
676 BURMA	1	1	.	.	.	.	.	.	.	.
680 THAILAND	1	.	.	1	.	.	.	.	.	.
701 MALAYSIA	.	.	.	.	.	.	.	.	.	.
706 SINGAPORE	4	1	.	2	.	.	1	.	.	.
720 CHINA	2	1	1	.	.	.	.	.	.	.
728 SOUTH KOREA	.	.	.	.	.	.	.	.	.	.
732 JAPAN	18	4	.	9	.	.	1	.	4	.
740 HONG KONG	1	1	.	.	.	.	.	.	.	.
800 AUSTRALIA	5	2	.	2	.	.	1	.	.	.
804 NEW ZEALAND	1	.	.	1	.	.	.	.	.	.
1000 W O R L D	**547**	**191**	**47**	**204**	**6**	**7**	**37**	**2**	**53**	.
1010 INTRA-EC	**261**	**71**	**9**	**122**	**2**	**5**	**13**	**2**	**37**	.
1011 EXTRA-EC	**286**	**120**	**38**	**82**	**5**	**1**	**24**	.	**16**	.
1020 CLASS 1	149	61	4	59	.	.	11	.	14	.
1021 EFTA COUNTR.	52	29	1	18	.	.	3	.	1	.
1030 CLASS 2	130	54	33	23	5	1	12	.	2	.
1031 ACP (63)	18	3	9	4	.	.	2	.	.	.
1040 CLASS 3	6	4	2	.	.	.	.	.	.	.
881.29 PARTS, N.E.S. OF AND ACCESSORIES FOR THE CINEMATOGRAPHIC CAMERAS, PROJECTORS, SOUND RECORDERS AND SOUND REPRODUCERS FALLING WITHIN HEADING 881.2										
001 FRANCE	89	66	.	12	.	.	9	1	1	.
002 BELG.-LUXBG.	16	12	1	2	1	.	.	.	.	.
003 NETHERLANDS	42	34	3	1	.	2	.	.	2	.
004 FR GERMANY	38	.	6	22	1	.	7	1	1	.
005 ITALY	40	35	1	.	1	.	3	.	.	.
006 UTD. KINGDOM	81	59	1	2	1	.	.	18	.	.
007 IRELAND	9	1	.	.	.	.	8	.	.	.
008 DENMARK	5	3	.	1	.	.	1	.	.	.
009 GREECE	7	5	.	2	.	.	.	.	.	.
024 ICELAND	2	1	.	.	.	.	1	.	.	.
028 NORWAY	9	5	.	1	.	.	2	.	1	.
030 SWEDEN	15	13	.	1	.	.	1	.	.	.
032 FINLAND	5	3	.	1	.	.	1	.	.	.
036 SWITZERLAND	29	23	1	3	1	.	1	.	.	.
038 AUSTRIA	28	28	.	.	.	.	.	.	.	.
040 PORTUGAL	4	2	.	1	.	.	1	.	.	.
042 SPAIN	15	12	1	1	.	.	1	.	.	.
052 TURKEY	4	3	.	.	.	.	1	.	.	.
056 SOVIET UNION	3	1	.	.	.	.	2	.	.	.
062 CZECHOSLOVAK	2	1	.	.	.	.	1	.	.	.
064 HUNGARY	1	1	.	.	.	.	.	.	.	.
068 BULGARIA	2	2	.	.	.	.	.	.	.	.
208 ALGERIA	1	.	1	.	.	.	.	.	.	.
216 LIBYA	1	1	.	.	.	.	.	.	.	.
220 EGYPT	10	7	.	.	1	.	2	.	.	.
288 NIGERIA	9	.	.	.	.	.	9	.	.	.
314 GABON	1	.	1	.	.	.	.	.	.	.
346 KENYA	2	.	.	.	.	.	2	.	.	.
390 SOUTH AFRICA	10	5	.	2	1	.	2	.	.	.
400 USA	87	61	2	10	.	.	14	.	.	.
404 CANADA	15	12	.	2	.	.	1	.	.	.
528 ARGENTINA	6	.	.	.	6	.	.	.	.	.
612 IRAQ	4	.	.	.	4	.	.	.	.	.
624 ISRAEL	5	3	.	2	.	.	.	.	.	.
632 SAUDI ARABIA	11	3	.	.	6	.	2	.	.	.
636 KUWAIT	2	1	.	1	.	.	.	.	.	.
649 OMAN	4	1	.	.	1	.	2	.	.	.
664 INDIA	10	7	.	.	.	.	3	.	.	.
680 THAILAND	1	.	.	.	.	.	1	.	.	.
701 MALAYSIA	33	33	.	.	.	.	.	.	.	.
706 SINGAPORE	2	2	.	.	.	.	.	.	.	.
728 SOUTH KOREA	.	.	.	.	.	.	.	.	.	.
732 JAPAN	14	7	1	4	.	.	2	.	.	.
740 HONG KONG	9	7	.	1	.	.	2	.	.	.
800 AUSTRALIA	8	4	1	1	.	.	2	.	.	.
1000 W O R L D	**748**	**475**	**28**	**85**	**33**	**4**	**98**	**20**	**5**	.
1010 INTRA-EC	**327**	**215**	**11**	**41**	**4**	**3**	**29**	**20**	**4**	.
1011 EXTRA-EC	**422**	**260**	**17**	**44**	**29**	**1**	**69**	.	**2**	.
1020 CLASS 1	252	180	7	35	2	.	27	.	1	.
1021 EFTA COUNTR.	91	75	1	7	1	.	6	.	1	.
1030 CLASS 2	159	75	9	8	27	1	39	.	.	.
1031 ACP (63)	25	3	3	.	1	1	17	.	.	.
1040 CLASS 3	9	5	1	.	.	.	3	.	.	.
881.31 IMAGE PROJECTORS (OTHER THAN CINEMATOGRAPHIC PROJECTORS); PHOTOGRAPHIC (EXCEPT CINEMATOGRAPHIC) ENLARGERS AND REDUCERS										
001 FRANCE	1177	674	.	245	32	87	33	104	2	.
002 BELG.-LUXBG.	408	212	16	142	19	.	11	8	.	.
003 NETHERLANDS	761	529	5	91	.	30	27	3	76	.

Destination CTCI	Value 1000 ECU / Valeurs EUR 10	Deutschland	France	Italia	Nederland	Belg.-Lux.	UK	Ireland	Danmark	Ἑλλάδα
881.22										
647 EMIRATS ARAB	165	11	13	.	49	.	87	.	5	.
664 INDE	886	685	2	2	.	63	121	.	13	.
666 BANGLA DESH	157	155	.	.	.	.	2	.	.	.
676 BIRMANIE	163	163	.	.	.	.	.	.	.	.
680 THAILANDE	116	21	26	21	1	.	41	.	6	.
701 MALAYSIA	142	31	108	.	.	.	.	.	3	.
706 SINGAPOUR	671	497	48	45	1	.	80	.	.	.
720 CHINE	998	766	225	.	.	.	.	.	7	.
728 COREE DU SUD	248	228	.	.	.	.	20	.	.	.
732 JAPON	2421	1742	94	313	.	.	68	.	204	.
740 HONG-KONG	429	368	29	10	.	.	22	.	.	.
800 AUSTRALIE	961	695	164	78	.	.	12	.	12	.
804 NOUV.ZELANDE	183	94	31	46	.	.	3	.	9	.
1000 M O N D E	**60243**	**36777**	**8467**	**6762**	**706**	**410**	**5026**	**104**	**1991**	.
1010 INTRA-CE	**21426**	**12940**	**1426**	**3442**	**216**	**293**	**1983**	**55**	**1071**	.
1011 EXTRA-CE	**38814**	**23837**	**7041**	**3319**	**489**	**115**	**3043**	**49**	**921**	.
1020 CLASSE 1	22034	15341	1785	2285	78	9	1670	49	817	.
1021 A E L E	4329	2932	410	653	68	6	211	.	49	.
1030 CLASSE 2	13826	6428	4540	1029	406	103	1228	.	92	.
1031 ACP (63)	1297	355	588	183	19	11	138	.	3	.
1040 CLASSE 3	2955	2068	717	5	5	4	145	.	11	.
881.29 PARTIES ET PIECES DETACHEES, NDA. DE 8812										
001 FRANCE	4456	3446	.	350	35	58	506	42	19	.
002 BELG.-LUXBG.	659	503	60	65	15	.	14	.	2	.
003 PAYS-BAS	1674	1351	101	24	.	71	51	.	76	.
004 RF ALLEMAGNE	1728	.	485	344	149	11	581	15	136	7
005 ITALIE	1535	1227	103	.	13	1	187	.	4	.
006 ROYAUME-UNI	3063	2451	203	94	23	14	.	252	26	.
007 IRLANDE	287	11	1	.	4	.	271	.	.	.
008 DANEMARK	222	149	.	25	.	.	48	.	.	.
009 GRECE	188	132	.	31	1	2	22	.	.	.
024 ISLANDE	124	54	.	7	.	.	56	.	7	.
028 NORVEGE	344	237	1	41	2	.	49	.	14	.
030 SUEDE	585	480	46	20	2	.	27	.	10	.
032 FINLANDE	291	208	.	37	2	.	43	.	1	.
036 SUISSE	1418	1184	79	45	19	6	80	.	5	.
038 AUTRICHE	1184	1117	17	7	18	1	24	.	.	.
040 PORTUGAL	152	88	3	34	.	.	26	.	1	.
042 ESPAGNE	638	516	15	38	.	.	26	38	5	.
052 TURQUIE	138	89	10	3	2	.	34	.	.	.
056 U.R.S.S.	169	49	115	.	.	.	5	.	.	.
062 TCHECOSLOVAQ	230	125	29	.	11	.	65	.	.	.
064 HONGRIE	192	118	6	13	.	.	53	.	2	.
068 BULGARIE	211	207	1	2	1	.	.	.	.	.
208 ALGERIE	319	44	267	4	4	.	.	.	.	.
216 LIBYE	166	159	.	.	.	.	7	.	.	.
220 EGYPTE	243	131	18	.	9	.	85	.	.	.
288 NIGERIA	165	7	1	.	.	.	157	.	.	.
314 GABON	123	1	122	.	.	.	.	.	.	.
346 KENYA	139	28	6	1	.	.	104	.	.	.
390 AFR. DU SUD	614	366	49	62	31	.	106	.	.	.
400 ETATS-UNIS	5190	3471	232	291	49	2	1066	.	79	.
404 CANADA	713	556	57	80	.	.	19	.	1	.
528 ARGENTINE	125	11	5	.	109	.	.	.	.	.
612 IRAK	115	5	8	.	73	.	29	.	.	.
624 ISRAEL	324	176	42	51	2	3	48	.	2	.
632 ARABIE SAOUD	471	209	42	.	111	.	109	.	.	.
636 KOWEIT	188	55	98	24	6	.	5	.	.	.
649 OMAN	127	63	.	.	16	.	48	.	.	.
664 INDE	266	111	2	2	6	.	164	.	1	.
680 THAILANDE	130	16	.	.	.	.	114	.	.	.
701 MALAYSIA	527	471	.	10	6	.	39	.	1	.
706 SINGAPOUR	254	218	14	8	4	.	10	.	.	.
728 COREE DU SUD	159	104	.	11	.	.	44	.	.	.
732 JAPON	1172	826	64	153	1	1	121	.	6	.
740 HONG-KONG	429	289	9	.	.	.	131	.	.	.
800 AUSTRALIE	723	371	111	42	.	.	199	.	.	.
1000 M O N D E	**34650**	**22434**	**2861**	**2097**	**929**	**193**	**5373**	**347**	**409**	**7**
1010 INTRA-CE	**13814**	**9272**	**953**	**932**	**240**	**158**	**1680**	**309**	**263**	**7**
1011 EXTRA-CE	**20836**	**13162**	**1908**	**1165**	**689**	**35**	**3693**	**38**	**146**	.
1020 CLASSE 1	13443	9665	690	680	128	11	1899	38	132	.
1021 A E L E	4096	3368	144	193	41	7	305	.	38	.
1030 CLASSE 2	6371	2835	1040	255	544	24	1661	.	12	.
1031 ACP (63)	974	154	252	48	19	19	479	.	3	.
1040 CLASSE 3	1024	662	179	30	18	.	133	.	2	.
881.31 APP.PROJECTION FIXE,AGRANDISS.OU REDUCTION										
001 FRANCE	17708	11409	.	1993	698	1127	1256	1194	31	.
002 BELG.-LUXBG.	5656	3572	457	751	472	.	264	139	1	.
003 PAYS-BAS	9908	6616	117	543	.	513	761	87	1271	.

Tab. 1

Export

January - December 1983 Janvier - Décembre

Destination SITC	Quantity 1000 kg Quantités									
	EUR 10	Deutschland	France	Italia	Nederland	Belg.-Lux.	UK	Ireland	Danmark	Ελλάδα
881.31										
004 FR GERMANY	886	.	43	674	40	8	44	73	4	.
005 ITALY	973	731	92	.	22	74	9	45	.	.
006 UTD. KINGDOM	1073	587	57	73	24	63	.	268	1	.
007 IRELAND	61	11	1	.	.	.	49	.	.	.
008 DENMARK	159	120	17	7	4	3	1	7	.	.
009 GREECE	32	23	1	2	.	6	.	.	.	.
024 ICELAND	5	2	.	.	.	.	2	.	1	.
028 NORWAY	153	116	1	13	2	15	3	.	3	.
030 SWEDEN	352	276	12	22	2	15	1	19	5	.
032 FINLAND	153	118	6	3	3	19	1	2	1	.
036 SWITZERLAND	435	368	15	26	3	7	4	8	4	.
038 AUSTRIA	419	376	2	34	1	1	.	5	.	.
040 PORTUGAL	215	207	3	4	.	.	1	.	.	.
042 SPAIN	328	263	10	15	6	6	13	13	.	.
048 YUGOSLAVIA	70	68	.	1	.	.	1	.	.	.
052 TURKEY	39	15	.	13	.	2	7	.	2	.
056 SOVIET UNION	11	7	.	3	.	.	1	.	.	.
058 GERMAN DEM.R	1	.	.	.	.	1	.	.	.	.
062 CZECHOSLOVAK	7	3	.	2	.	.	2	.	.	.
064 HUNGARY	17	4	.	1	.	10	2	.	.	.
068 BULGARIA	2	1	.	1	.	.	.	.	.	.
204 MOROCCO	3	1	2	.	.	.	.	.	.	.
208 ALGERIA	24	.	18	1	.	2	3	.	.	.
212 TUNISIA	9	4	4	1	.	.	.	.	.	.
216 LIBYA	4	2	.	1	.	.	.	1	.	.
220 EGYPT	23	9	1	3	.	.	10	.	.	.
272 IVORY COAST	5	1	3	1	.	.	.	.	.	.
288 NIGERIA	15	5	.	4	1	.	5	.	.	.
302 CAMEROON	3	.	3	.	.	.	.	.	.	.
372 REUNION	5	2	3	.	.	.	.	.	.	.
390 SOUTH AFRICA	236	53	15	3	.	8	6	32	119	.
400 USA	424	209	7	37	17	38	71	45	.	.
404 CANADA	89	33	.	8	1	20	3	24	.	.
412 MEXICO	6	1	.	5	.	.	.	.	.	.
448 CUBA	3	.	.	3	.	.	.	.	.	.
462 MARTINIQUE	4	.	4	.	.	.	.	.	.	.
480 COLOMBIA	4	1	.	1	.	.	2	.	.	.
484 VENEZUELA	9	6	.	3	.	.	.	.	.	.
508 BRAZIL	5	.	.	1	.	.	4	.	.	.
512 CHILE	10	10	.	.	.	.	.	.	.	.
528 ARGENTINA	9	8	.	1	.	.	.	.	.	.
604 LEBANON	4	2	.	1	.	.	1	.	.	.
608 SYRIA	10	9	.	1	.	.	.	.	.	.
612 IRAQ	45	11	.	28	.	.	6	.	.	.
616 IRAN	54	20	.	32	.	.	2	.	.	.
624 ISRAEL	37	20	2	2	.	6	4	3	.	.
628 JORDAN	4	1	1	2	.	.	.	.	.	.
632 SAUDI ARABIA	49	16	9	11	.	.	11	2	.	.
636 KUWAIT	8	5	.	1	.	.	2	.	.	.
640 BAHRAIN	4	2	.	.	.	.	2	.	.	.
644 QATAR	6	1	1	2	.	.	2	.	.	.
647 U.A.EMIRATES	32	19	.	4	.	1	7	1	.	.
649 OMAN	5	2	.	1	.	.	2	.	.	.
662 PAKISTAN	7	3	.	.	.	.	3	1	.	.
664 INDIA	37	21	.	9	.	.	6	1	.	.
680 THAILAND	24	16	1	2	.	2	3	.	.	.
701 MALAYSIA	7	5	.	.	1	.	1	.	.	.
706 SINGAPORE	89	35	42	6	.	3	2	1	.	.
720 CHINA	8	1	.	7	.	.	.	.	.	.
728 SOUTH KOREA	16	12	.	2	.	.	2	.	.	.
732 JAPAN	65	43	.	13	.	6	3	.	.	.
736 TAIWAN	16	9	1	1	1	.	2	1	1	.
740 HONG KONG	106	78	.	15	.	.	9	4	.	.
800 AUSTRALIA	168	105	.	9	4	.	13	37	.	.
804 NEW ZEALAND	19	9	.	2	1	1	3	3	.	.
1000 W O R L D	**9526**	**5529**	**418**	**1600**	**186**	**436**	**422**	**710**	**225**	.
1010 INTRA-EC	**5528**	**2887**	**233**	**1234**	**140**	**270**	**174**	**507**	**83**	.
1011 EXTRA-EC	**4001**	**2642**	**185**	**367**	**46**	**167**	**248**	**204**	**142**	.
1020 CLASS 1	3180	2265	74	201	41	139	134	188	138	.
1021 EFTA COUNTR.	1733	1464	38	100	11	57	14	35	14	.
1030 CLASS 2	771	359	111	149	6	16	110	16	4	.
1031 ACP (63)	47	10	14	6	2	1	14	.	.	.
1040 CLASS 3	53	16	1	18	.	12	6	.	.	.
881.39 APPARATUS AND EQUIPMENT OF A KIND USED IN PHOTOGRAPHIC OR CINEMATOGRAPHIC LABORATORIES, N.E.S.; SCREENS FOR PROJECTORS										
NL: NO BREAKDOWN BY COUNTRIES FOR COUNTRIES 024 TO 958 FOR SCREENS FOR PROJECTORS										
001 FRANCE	1393	551	.	369	53	52	216	13	139	.
002 BELG.-LUXBG.	557	247	27	49	47	.	37	139	11	.
003 NETHERLANDS	716	284	12	62	.	35	298	2	23	.
004 FR GERMANY	779	.	98	196	64	68	119	18	216	.
005 ITALY	501	288	21	.	31	24	60	7	70	.
006 UTD. KINGDOM	1190	615	30	168	141	45	.	82	109	.
007 IRELAND	144	61	4	7	1	5	64	.	2	.
008 DENMARK	127	88	6	9	4	3	17	.	.	.

Destination CTCI	Value 1000 ECU Valeurs									
	EUR 10	Deutschland	France	Italia	Nederland	Belg.-Lux.	UK	Ireland	Danmark	Ελλάδα
881.31										
004 RF ALLEMAGNE	10564	.	1631	5071	1109	380	1235	1088	47	3
005 ITALIE	14353	10809	1568	.	493	928	123	425	7	.
006 ROYAUME-UNI	17995	11228	1212	1524	730	489	.	2785	27	.
007 IRLANDE	1355	163	9	.	8	1	1170	.	4	.
008 DANEMARK	2772	2047	262	191	102	33	56	81	.	.
009 GRECE	544	390	49	44	2	38	20	.	1	.
024 ISLANDE	234	15	2	3	.	2	201	.	11	.
028 NORVEGE	2444	1876	47	222	34	132	63	4	66	.
030 SUEDE	6472	5231	201	481	51	164	78	188	78	.
032 FINLANDE	2240	1835	62	68	48	158	26	18	25	.
036 SUISSE	7668	5967	322	714	61	99	223	93	189	.
038 AUTRICHE	6392	5588	47	592	50	14	19	77	5	.
040 PORTUGAL	3721	3449	44	160	26	9	32	1	.	.
042 ESPAGNE	3480	2122	463	290	50	109	298	146	2	.
048 YOUGOSLAVIE	1096	976	3	44	14	.	58	.	1	.
052 TURQUIE	1021	403	2	318	.	13	235	.	50	.
056 U.R.S.S.	614	368	15	166	.	29	36	.	.	.
058 RD.ALLEMANDE	132	.	1	21	.	74	34	.	2	.
062 TCHECOSLOVAQ	279	73	.	105	3	.	95	3	.	.
064 HONGRIE	288	74	8	52	.	101	53	.	.	.
068 BULGARIE	120	63	.	52	.	.	5	.	.	.
204 MAROC	143	36	87	9	.	.	11	.	.	.
208 ALGERIE	714	9	494	71	6	44	90	.	.	.
212 TUNISIE	257	132	108	13	1	1	2	.	.	.
216 LIBYE	128	69	.	19	.	.	26	13	1	.
220 EGYPTE	762	218	15	86	7	.	436	.	.	.
272 COTE IVOIRE	158	22	133	1	.	2	.	.	.	.
288 NIGERIA	503	119	1	99	20	.	264	.	.	.
302 CAMEROUN	118	4	98	14	2	.	.	.	.	.
372 REUNION	159	24	130	3	.	2	.	.	.	.
390 AFR. DU SUD	2923	760	279	87	7	107	186	262	1235	.
400 ETATS-UNIS	9782	3995	563	1225	300	399	2356	940	4	.
404 CANADA	1183	575	2	195	15	163	77	152	4	.
412 MEXIQUE	124	48	.	76	.	.	.	.	.	.
448 CUBA	156	10	.	139	.	.	7	.	.	.
462 MARTINIQUE	105	4	89	8	.	1	.	.	3	.
480 COLOMBIE	127	26	6	42	.	.	53	.	.	.
484 VENEZUELA	107	75	3	20	.	.	9	.	.	.
508 BRESIL	144	20	8	68	1	.	46	.	1	.
512 CHILI	138	129	.	7	.	.	2	.	.	.
528 ARGENTINE	542	156	291	93	.	2	.	.	.	.
604 LIBAN	166	58	19	35	.	3	51	.	.	.
608 SYRIE	179	161	6	12	.	.	.	.	.	.
612 IRAK	1071	317	13	321	.	.	420	.	.	.
616 IRAN	1805	524	2	1109	.	1	169	.	.	.
624 ISRAEL	878	568	57	84	2	48	86	29	4	.
628 JORDANIE	132	26	19	62	.	1	24	.	.	.
632 ARABIE SAOUD	1447	392	416	257	26	2	325	28	1	.
636 KOWEIT	265	138	9	55	1	1	60	1	.	.
640 BAHREIN	126	47	.	10	.	1	68	.	.	.
644 QATAR	177	20	40	64	.	.	53	.	.	.
647 EMIRATS ARAB	816	431	6	100	3	6	263	7	.	.
649 OMAN	147	38	7	46	.	.	56	.	.	.
662 PAKISTAN	153	46	1	6	1	7	86	6	.	.
664 INDE	921	429	4	287	4	9	181	7	.	.
680 THAILANDE	497	286	11	65	6	19	104	6	.	.
701 MALAYSIA	133	94	4	5	16	.	14	.	.	.
706 SINGAPOUR	1590	831	461	177	13	37	44	24	3	.
720 CHINE	437	51	2	361	6	.	17	.	.	.
728 COREE DU SUD	292	173	8	75	.	3	32	1	.	.
732 JAPON	2002	1131	3	700	17	74	72	3	2	.
736 T'AI-WAN	301	166	18	41	4	.	58	7	7	.
740 HONG-KONG	2073	1285	10	476	6	.	240	51	5	.
800 AUSTRALIE	3225	1895	5	374	93	5	358	495	.	.
804 NOUV.ZELANDE	423	156	.	113	19	8	92	35	.	.
1000 M O N D E	**156717**	**90585**	**10455**	**20816**	**4558**	**5440**	**13269**	**8396**	**3195**	**3**
1010 INTRA-CE	**80856**	**46234**	**5303**	**10116**	**3614**	**3511**	**4886**	**5799**	**1390**	**3**
1011 EXTRA-CE	**75859**	**44351**	**5151**	**10700**	**944**	**1927**	**8383**	**2598**	**1805**	.
1020 CLASSE 1	54455	36018	2076	5606	785	1466	4383	2414	1707	.
1021 A E L E	29171	23961	725	2240	269	577	643	382	374	.
1030 CLASSE 2	19248	7659	3033	4147	150	238	3748	181	92	.
1031 ACP (63)	1591	310	486	212	44	46	483	.	10	.
1040 CLASSE 3	2156	674	41	948	9	223	252	3	6	.
881.39 APP.UTILISES DS LABO.PHOTOG.,CINEM.;ECRANS										
NL: PAS DE VENTILATION PAR PAYS POUR LES PAYS 024 A 958 POUR LES ECRANS POUR PROJECTIONS										
001 FRANCE	36798	15560	.	5887	2640	1407	7661	172	3471	.
002 BELG.-LUXBG.	12753	5914	513	721	1123	.	668	3468	346	.
003 PAYS-BAS	13874	6516	208	1447	.	1118	3961	34	584	6
004 RF ALLEMAGNE	24662	.	2796	4960	4331	1775	4611	452	5737	.
005 ITALIE	13287	7673	580	.	1543	507	1201	95	1688	.
006 ROYAUME-UNI	32516	16855	1267	4931	4928	1100	.	549	2886	.
007 IRLANDE	2198	830	26	54	20	121	1092	.	55	.
008 DANEMARK	3216	2229	195	254	46	81	409	2	.	.

Destination SITC	Quantity 1000 kg Quantités EUR 10	Deutschland	France	Italia	Nederland	Belg.-Lux.	UK	Ireland	Danmark	Ἑλλάδα
881.39										
009 GREECE	59	20	2	25	1	1	8	.	2	.
024 ICELAND	9	3	.	.	.	1	3	.	2	.
028 NORWAY	184	89	10	24	6	5	37	.	11	.
030 SWEDEN	278	154	5	15	39	7	29	.	29	.
032 FINLAND	172	97	7	23	11	8	12	1	13	.
036 SWITZERLAND	523	246	14	141	16	12	32	2	60	.
038 AUSTRIA	338	258	16	26	15	5	4	3	11	.
040 PORTUGAL	77	23	5	25	9	3	8	.	4	.
042 SPAIN	262	121	17	56	7	20	34	.	7	.
046 MALTA	5	.	.	4	.	.	1	.	.	.
048 YUGOSLAVIA	22	13	1	4	.	1	1	.	2	.
052 TURKEY	107	67	.	24	.	2	12	.	2	.
056 SOVIET UNION	53	37	9	1	1	1	3	.	1	.
060 POLAND	9	4	1	.	1	1	1	.	1	.
062 CZECHOSLOVAK	27	15	1	6	.	1	3	.	1	.
064 HUNGARY	25	14	2	2	.	1	6	.	.	.
068 BULGARIA	8	6	.	.	1	.	1	.	.	.
070 ALBANIA	3	.	.	3	.	.	.	.	.	.
202 CANARY ISLES	6	3	1	.	.	.	2	.	.	.
204 MOROCCO	13	1	6	4	.	1	1	.	.	.
208 ALGERIA	48	11	28	3	.	4	2	.	.	.
212 TUNISIA	25	3	14	8	.	.	.	.	.	.
216 LIBYA	20	3	1	13	.	.	3	.	.	.
220 EGYPT	58	13	5	15	15	.	10	.	.	.
248 SENEGAL	6	2	3	1	.	.	.	.	.	.
272 IVORY COAST	16	1	13	.	.	2	.	.	.	.
288 NIGERIA	52	16	2	2	.	.	32	.	.	.
302 CAMEROON	8	1	5	1	.	.	1	.	.	.
314 GABON	7	1	6	.	.	.	.	.	.	.
318 CONGO	7	.	7	.	.	.	.	.	.	.
322 ZAIRE	7	.	1	.	.	6	.	.	.	.
330 ANGOLA	7	1	5	1	.	.	.	.	.	.
342 SOMALIA	4	1	2	.	.	.	1	.	.	.
370 MADAGASCAR	4	.	4	.	.	.	.	.	.	.
372 REUNION	4	1	3	.	.	.	.	.	.	.
378 ZAMBIA	2	1	.	.	.	.	.	.	1	.
382 ZIMBABWE	2	.	2	.	.	.	.	.	.	.
390 SOUTH AFRICA	162	41	14	19	12	13	39	1	23	.
400 USA	1211	504	103	116	34	10	114	94	236	.
404 CANADA	139	48	12	24	13	1	29	1	11	.
442 PANAMA	4	.	2	.	.	.	2	.	.	.
462 MARTINIQUE	5	.	5	.	.	.	.	.	.	.
480 COLOMBIA	24	3	1	1	.	2	17	.	.	.
484 VENEZUELA	13	4	.	2	.	.	6	.	1	.
504 PERU	5	.	2	1	.	.	2	.	.	.
508 BRAZIL	16	8	.	6	.	.	1	.	1	.
512 CHILE	10	9	.	.	.	.	1	.	.	.
528 ARGENTINA	13	8	.	4	.	.	.	.	1	.
600 CYPRUS	16	3	1	4	1	1	5	.	1	.
604 LEBANON	18	6	1	7	.	2	1	.	1	.
608 SYRIA	32	18	.	13	.	.	.	.	1	.
612 IRAQ	63	43	11	7	1	.	1	.	.	.
616 IRAN	48	33	1	.	1	1	12	.	.	.
624 ISRAEL	84	42	19	8	.	3	5	1	6	.
628 JORDAN	15	6	.	7	.	.	2	.	.	.
632 SAUDI ARABIA	429	129	184	50	13	2	50	.	1	.
636 KUWAIT	26	16	1	5	.	.	4	.	.	.
640 BAHRAIN	7	2	.	1	.	.	4	.	.	.
644 QATAR	2	1	.	.	.	.	1	.	.	.
647 U.A.EMIRATES	22	6	1	2	2	.	9	.	2	.
649 OMAN	15	10	.	.	1	.	4	.	.	.
652 NORTH YEMEN	2	1	.	.	.	.	1	.	.	.
656 SOUTH YEMEN	5	.	.	1	.	.	4	.	.	.
662 PAKISTAN	6	2	.	4	.	1	1	.	.	.
664 INDIA	35	9	2	4	2	3	11	.	4	.
666 BANGLADESH	6	6	.	1	.	.	1	.	.	.
669 SRI LANKA	2	1	.	.	.	.	1	.	.	.
680 THAILAND	29	10	.	7	.	5	5	.	2	.
700 INDONESIA	18	8	1	.	1	1	6	.	1	.
701 MALAYSIA	20	7	.	6	.	2	3	.	2	.
706 SINGAPORE	39	18	1	6	1	.	10	.	3	.
708 PHILIPPINES	11	1	2	2	1	.	5	.	.	.
720 CHINA	17	7	7	3	.	.	.	.	.	.
728 SOUTH KOREA	7	1	.	2	.	.	3	.	1	.
732 JAPAN	91	49	4	17	1	2	8	2	8	.
736 TAIWAN	14	5	2	4	.	.	1	1	1	.
740 HONG KONG	58	17	7	9	.	2	11	.	12	.
800 AUSTRALIA	169	61	6	36	1	5	41	.	19	.
804 NEW ZEALAND	34	12	.	1	.	3	12	.	6	.
1000 W O R L D	**10879**	**4524**	**801**	**1674**	**556**	**378**	**1508**	**366**	**1072**	.
1010 INTRA-EC	**5470**	**2154**	**200**	**886**	**343**	**235**	**820**	**259**	**573**	.
1011 EXTRA-EC	**5410**	**2370**	**601**	**788**	**213**	**144**	**688**	**107**	**499**	.
1020 CLASS 1	3788	1786	215	557	166	98	417	105	444	.
1021 EFTA COUNTR.	1582	870	57	256	98	42	124	6	129	.
1030 CLASS 2	1478	499	368	216	43	41	257	2	52	.

Destination CTCI	Value 1000 ECU Valeurs EUR 10	Deutschland	France	Italia	Nederland	Belg.-Lux.	UK	Ireland	Danmark	Ἑλλάδα
881.39										
009 GRECE	1785	613	130	755	41	8	147	.	91	.
024 ISLANDE	202	72	.	4	.	18	49	.	59	.
028 NORVEGE	4236	1729	254	795	103	134	845	.	376	.
030 SUEDE	7181	4363	264	331	381	177	763	14	888	.
032 FINLANDE	3691	2227	299	197	186	202	169	10	401	.
036 SUISSE	12450	5403	459	3824	169	289	792	52	1461	1
038 AUTRICHE	6103	4438	170	596	133	147	213	43	363	.
040 PORTUGAL	1640	656	50	525	41	85	158	.	125	.
042 ESPAGNE	6160	3003	335	1224	388	398	608	.	204	.
046 MALTE	193	12	.	141	.	19	20	.	1	.
048 YOUGOSLAVIE	1148	518	229	155	16	73	60	.	97	.
052 TURQUIE	2602	1216	86	728	30	91	400	.	51	.
056 U.R.S.S.	2796	1479	853	29	82	99	153	.	101	.
060 POLOGNE	511	192	136	26	13	72	31	.	41	.
062 TCHECOSLOVAQ	1470	876	118	234	20	69	104	.	49	.
064 HONGRIE	1072	559	272	70	.	18	152	.	1	.
068 BULGARIE	414	300	26	24	44	5	14	.	1	.
070 ALBANIE	100	11	.	89	.	.	.	.	.	.
202 CANARIES	177	49	61	16	.	10	41	.	.	.
204 MAROC	922	48	647	144	11	37	27	.	8	.
208 ALGERIE	1750	276	1105	162	3	117	85	.	2	.
212 TUNISIE	866	109	503	230	2	9	12	.	1	.
216 LIBYE	1053	148	184	680	.	10	31	.	.	.
220 EGYPTE	1495	426	136	462	132	5	329	.	5	.
248 SENEGAL	183	60	92	31	.	.	.	.	.	.
272 COTE IVOIRE	465	11	422	.	.	30	2	.	.	.
288 NIGERIA	1702	525	339	187	2	2	647	.	.	.
302 CAMEROUN	244	24	160	21	.	7	29	.	3	.
314 GABON	187	9	175	3	.	.	.	.	.	.
318 CONGO	633	4	622	7	.	.	.	.	.	.
322 ZAIRE	139	8	26	2	.	103	.	.	.	.
330 ANGOLA	219	19	134	28	22	16	.	.	.	.
342 SOMALIE	359	7	313	3	.	.	36	.	.	.
370 MADAGASCAR	104	6	87	11	.	.	.	.	.	.
372 REUNION	149	15	125	.	.	8	.	.	1	.
378 ZAMBIE	113	89	.	.	1	9	3	.	11	.
382 ZIMBABWE	488	3	466	.	.	.	19	.	.	.
390 AFR. DU SUD	4874	1646	876	556	203	196	640	42	715	.
400 ETATS-UNIS	38534	15678	4809	4631	1166	482	4065	2301	5402	.
404 CANADA	3498	971	704	712	48	11	627	18	407	.
442 PANAMA	527	8	410	6	1	14	87	.	1	.
462 MARTINIQUE	196	.	175	.	1	8	12	.	.	.
480 COLOMBIE	620	178	5	91	.	22	324	.	.	.
484 VENEZUELA	430	157	.	40	2	.	143	.	88	.
504 PEROU	435	23	287	38	2	.	85	.	.	.
508 BRESIL	871	232	7	512	4	13	39	.	64	.
512 CHILI	202	125	1	16	.	.	60	.	.	.
528 ARGENTINE	329	233	2	49	6	.	.	.	39	.
600 CHYPRE	536	130	108	132	11	13	124	.	18	.
604 LIBAN	518	174	60	129	15	73	19	.	48	.
608 SYRIE	979	473	5	465	11	.	5	.	20	.
612 IRAK	1786	987	570	130	28	1	70	.	.	.
616 IRAN	2474	1690	149	80	53	62	440	.	.	.
624 ISRAEL	2787	1618	381	285	6	128	167	20	182	.
628 JORDANIE	487	133	1	292	.	2	55	.	4	.
632 ARABIE SAOUD	37537	1176	33620	1407	164	37	1107	.	23	3
636 KOWEIT	1212	839	11	198	.	.	150	.	14	.
640 BAHREIN	176	71	.	20	.	.	82	.	3	.
644 QATAR	146	30	1	20	1	.	91	.	3	.
647 EMIRATS ARAB	818	264	18	172	10	6	257	.	91	.
649 OMAN	581	503	.	15	1	.	60	.	2	.
652 YEMEN DU NRD	112	57	.	29	2	.	24	.	.	.
656 YEMEN DU SUD	114	.	4	44	.	.	66	.	.	.
662 PAKISTAN	195	62	1	106	6	8	12	.	.	.
664 INDE	1681	398	311	59	148	145	453	.	167	.
666 BANGLA DESH	194	154	4	7	2	4	19	.	4	.
669 SRI LANKA	102	43	7	1	.	6	41	.	4	.
680 THAILANDE	619	226	.	92	.	95	136	.	70	.
700 INDONESIE	577	152	37	3	35	15	310	.	25	.
701 MALAYSIA	448	153	1	88	13	24	95	.	74	.
706 SINGAPOUR	936	334	64	116	6	5	296	4	111	.
708 PHILIPPINES	214	18	53	51	50	2	27	.	13	.
720 CHINE	1118	335	660	86	.	14	22	.	1	.
728 COREE DU SUD	277	53	24	65	28	5	56	7	39	.
732 JAPON	3289	1985	354	137	19	71	382	64	277	.
736 T'AI-WAN	326	110	66	64	.	9	31	6	40	.
740 HONG-KONG	1756	603	91	218	3	54	390	.	397	.
800 AUSTRALIE	5217	2125	259	1302	61	95	816	.	559	.
804 NOUV.ZELANDE	932	379	1	100	11	52	220	1	168	.
1000 M O N D E	**325230**	**120187**	**59610**	**42680**	**18637**	**10106**	**38296**	**7353**	**28350**	**11**
1010 INTRA-CE	**141088**	**56189**	**5715**	**19009**	**14673**	**6117**	**19749**	**4771**	**14859**	**6**
1011 EXTRA-CE	**184139**	**63999**	**53894**	**23668**	**3964**	**3989**	**18547**	**2582**	**13491**	**5**
1020 CLASSE 1	102010	46446	9152	15966	2955	2540	10835	2546	11569	1
1021 A E L E	35504	18888	1497	6273	1013	1052	2989	119	3672	1
1030 CLASSE 2	74425	13681	42669	7134	813	1162	7199	37	1727	3

Tab. 1 **Export** January - December 1983 Janvier - Décembre

Destination SITC	Quantity 1000 kg Quantités EUR 10	Deutschland	France	Italia	Nederland	Belg.-Lux.	UK	Ireland	Danmark	Ελλάδα
881.39										
1031 ACP (63)	143	27	50	7	2	11	44	.	2	.
1040 CLASS 3	145	85	18	15	5	5	14	.	3	.
882.00 POSTAL PACKAGES										
400 USA	17	.	.	.	17	.	.	.	.	.
404 CANADA	2	.	.	.	2	.	.	.	.	.
732 JAPAN	4	.	.	.	4	.	.	.	.	.
1000 W O R L D	**38**	.	.	.	**38**	.	.	.	.	.
1010 INTRA-EC	**5**	.	.	.	**5**	.	.	.	.	.
1011 EXTRA-EC	**33**	.	.	.	**33**	.	.	.	.	.
1020 CLASS 1	28	.	.	.	28	.	.	.	.	.
1021 EFTA COUNTR.	2	.	.	.	2	.	.	.	.	.
1030 CLASS 2	5	.	.	.	5	.	.	.	.	.
882.10 CHEMICAL PRODUCTS AND FLASHLIGHT MATERIALS OF A KIND AND IN A FORM SUITABLE FOR USE IN PHOTOGRAPHY										
001 FRANCE	18735	4422	.	1497	1898	7926	2939	.	53	.
002 BELG.-LUXBG.	3884	1283	1269	114	529	.	679	2	8	.
003 NETHERLANDS	8754	2598	1865	74	.	3215	984	1	17	.
004 FR GERMANY	19724	.	6713	413	810	7743	4007	.	38	.
005 ITALY	10392	2317	2876	.	488	2994	1705	.	12	.
006 UTD. KINGDOM	13401	3666	1697	467	1673	5826	.	40	32	.
007 IRELAND	833	85	11	.	8	221	508	.	.	.
008 DENMARK	3162	668	194	36	98	1495	671	.	.	.
009 GREECE	1166	230	352	82	10	347	145	.	.	.
024 ICELAND	119	30	.	.	5	26	48	.	10	.
028 NORWAY	2032	335	234	21	198	827	400	.	17	.
030 SWEDEN	3469	812	294	18	256	1210	863	.	16	.
032 FINLAND	2153	635	291	46	108	781	287	.	5	.
036 SWITZERLAND	5226	1317	1396	253	99	1336	816	.	9	.
038 AUSTRIA	3207	1528	306	120	42	865	334	.	12	.
040 PORTUGAL	1309	127	117	7	18	758	278	.	4	.
042 SPAIN	3802	820	2140	102	120	336	281	.	3	.
046 MALTA	60	10	.	2	.	27	21	.	.	.
048 YUGOSLAVIA	542	269	4	104	2	150	11	.	2	.
052 TURKEY	695	246	.	25	16	179	229	.	.	.
056 SOVIET UNION	202	51	15	.	4	97	35	.	.	.
058 GERMAN DEM.R	10	.	.	.	7	.	3	.	.	.
060 POLAND	93	44	1	.	7	31	10	.	.	.
062 CZECHOSLOVAK	238	86	4	.	10	106	28	.	4	.
064 HUNGARY	571	271	2	1	8	258	28	.	3	.
066 ROMANIA	34	16	.	.	4	7	7	.	.	.
068 BULGARIA	143	51	1	1	5	65	19	.	1	.
202 CANARY ISLES	103	61	30	.	3	6	2	.	1	.
204 MOROCCO	363	16	186	85	7	58	10	.	1	.
208 ALGERIA	1159	365	163	23	5	601	2	.	.	.
212 TUNISIA	314	40	67	40	11	156	.	.	.	.
216 LIBYA	43	23	.	2	.	10	8	.	.	.
220 EGYPT	249	114	3	12	13	78	28	.	.	1
248 SENEGAL	88	4	73	2	3	5	.	.	1	.
268 LIBERIA	9	1	.	1	2	3	2	.	.	.
272 IVORY COAST	121	16	60	.	4	36	5	.	.	.
276 GHANA	47	8	.	.	2	30	7	.	.	.
288 NIGERIA	617	348	3	2	13	13	238	.	.	.
302 CAMEROON	92	25	60	2	.	4	1	.	.	.
314 GABON	60	3	57	.	.	.	.	.	.	.
318 CONGO	23	1	22	.	.	.	.	.	.	.
322 ZAIRE	30	7	4	.	.	19	.	.	.	.
330 ANGOLA	62	17	.	1	.	38	6	.	.	.
334 ETHIOPIA	38	20	.	1	.	6	10	.	1	.
346 KENYA	98	28	1	2	2	40	25	.	.	.
366 MOZAMBIQUE	50	21	.	6	.	1	22	.	.	.
372 REUNION	119	5	63	.	.	48	3	.	.	.
378 ZAMBIA	44	2	.	.	.	33	9	.	.	.
390 SOUTH AFRICA	646	194	24	11	62	77	276	.	2	.
400 USA	1309	315	9	68	392	329	193	.	3	.
404 CANADA	474	6	35	6	3	169	251	.	4	.
406 GREENLAND	13	.	.	.	.	.	.	.	13	.
448 CUBA	54	20	.	.	.	34	.	.	.	.
458 GUADELOUPE	51	.	50	.	.	1	.	.	.	.
462 MARTINIQUE	65	.	38	.	.	26	.	.	1	.
480 COLOMBIA	40	37	.	.	1	2	.	.	.	.
484 VENEZUELA	296	81	3	3	3	201	5	.	.	.
500 ECUADOR	48	29	.	.	.	18	1	.	.	.
512 CHILE	88	74	1	1	1	10	1	.	.	.
528 ARGENTINA	132	100	3	22	1	6	.	.	.	.
600 CYPRUS	152	40	17	4	4	38	48	.	1	.
604 LEBANON	204	109	14	2	7	68	4	.	.	.
608 SYRIA	113	78	1	6	10	3	15	.	.	.
612 IRAQ	318	271	1	1	1	18	25	.	1	.
616 IRAN	1388	1071	7	53	23	150	84	.	.	.
624 ISRAEL	578	149	7	5	17	383	15	.	2	.
628 JORDAN	54	27	1	10	2	1	13	.	.	.
632 SAUDI ARABIA	528	227	13	12	28	181	64	.	3	.

Destination CTCI	Value 1000 ECU Valeurs EUR 10	Deutschland	France	Italia	Nederland	Belg.-Lux.	UK	Ireland	Danmark	Ελλάδα
881.39										
1031 ACP (63)	5601	963	2985	338	23	190	1063	.	39	.
1040 CLASSE 3	7702	3871	2073	568	195	287	513	.	195	.
882.00 COLIS POSTAUX										
400 ETATS-UNIS	742	.	72	.	670	.	.	.	.	.
404 CANADA	140	.	52	.	88	.	.	.	.	.
732 JAPON	172	.	5	.	167	.	.	.	.	.
1000 M O N D E	**1795**	.	**281**	**13**	**1491**	**10**	.	.	.	.
1010 INTRA-CE	**230**	.	**45**	**4**	**178**	**3**	.	.	.	.
1011 EXTRA-CE	**1565**	.	**236**	**9**	**1312**	**8**	.	.	.	.
1020 CLASSE 1	1279	.	156	9	1113	1	.	.	.	.
1021 A E L E	106	.	18	3	84	1	.	.	.	.
1030 CLASSE 2	271	.	80	.	185	6	.	.	.	.
882.10 PRODUITS CHIMIQUES POUR USAGES PHOTO										
001 FRANCE	49033	16561	.	1607	3710	16832	9707	.	616	.
002 BELG.-LUXBG.	10729	4009	2468	159	2552	.	1492	1	48	.
003 PAYS-BAS	21685	8679	4001	127	.	6354	2407	11	106	.
004 RF ALLEMAGNE	43956	.	12386	654	3434	17766	9536	1	179	.
005 ITALIE	26715	10163	5119	.	1852	5894	3542	.	145	.
006 ROYAUME-UNI	37761	19602	2813	817	4913	9304	.	82	230	.
007 IRLANDE	2050	153	44	.	71	244	1533	.	5	.
008 DANEMARK	9345	3929	285	62	512	2048	2509	.	.	.
009 GRECE	2129	674	601	129	94	386	240	.	5	.
024 ISLANDE	205	57	.	.	6	26	90	.	26	.
028 NORVEGE	3691	690	341	33	564	1187	760	.	116	.
030 SUEDE	6966	2045	490	89	948	1672	1629	.	93	.
032 FINLANDE	4196	1504	434	59	361	1295	506	.	37	.
036 SUISSE	12952	4311	3169	300	616	2195	2290	.	71	.
038 AUTRICHE	7398	4079	525	196	424	1384	700	.	90	.
040 PORTUGAL	2278	323	179	21	89	1155	476	.	35	.
042 ESPAGNE	7973	1486	3863	326	1187	379	687	.	45	.
046 MALTE	145	26	.	11	1	36	70	.	1	.
048 YOUGOSLAVIE	2302	1344	17	446	60	209	196	.	30	.
052 TURQUIE	1804	813	.	68	48	301	574	.	.	.
056 U.R.S.S.	1673	573	236	1	52	136	675	.	.	.
058 RD.ALLEMANDE	126	.	3	1	105	.	17	.	.	.
060 POLOGNE	967	632	6	1	150	104	74	.	.	.
062 TCHECOSLOVAQ	1392	553	37	3	226	212	329	.	32	.
064 HONGRIE	2137	1338	202	8	77	368	102	.	42	.
066 ROUMANIE	549	327	.	3	61	47	111	.	.	.
068 BULGARIE	1434	806	8	25	81	320	189	.	5	.
202 CANARIES	217	85	72	.	31	11	3	.	15	.
204 MAROC	740	45	422	128	23	96	24	.	2	.
208 ALGERIE	2284	730	474	82	80	905	13	.	.	.
212 TUNISIE	615	126	201	75	31	178	4	.	.	.
216 LIBYE	163	111	2	17	.	23	10	.	.	.
220 EGYPTE	798	278	5	195	109	125	85	.	.	1
248 SENEGAL	254	18	197	7	15	12	2	.	3	.
268 LIBERIA	109	4	.	7	5	83	10	.	.	.
272 COTE IVOIRE	271	54	132	.	27	42	15	.	1	.
276 GHANA	100	31	.	.	4	31	34	.	.	.
288 NIGERIA	2104	1225	13	11	159	22	674	.	.	.
302 CAMEROUN	258	82	156	3	.	7	10	.	.	.
314 GABON	185	9	175	.	1	.	.	.	.	.
318 CONGO	106	2	100	.	1	.	.	.	3	.
322 ZAIRE	167	30	15	1	.	121	.	.	.	.
330 ANGOLA	165	74	.	21	2	54	14	.	.	.
334 ETHIOPIE	133	66	.	6	4	14	37	.	6	.
346 KENYA	208	63	5	12	15	44	66	.	3	.
366 MOZAMBIQUE	250	52	4	144	4	3	43	.	.	.
372 REUNION	339	39	235	.	.	55	7	.	3	.
378 ZAMBIE	111	7	.	.	.	74	29	.	1	.
390 AFR. DU SUD	2298	501	88	65	643	150	831	.	20	.
400 ETATS-UNIS	6197	1283	66	405	1166	1062	2169	.	46	.
404 CANADA	756	31	98	63	22	205	315	.	22	.
406 GROENLAND	117	.	.	.	.	2	.	.	115	.
448 CUBA	151	79	1	1	.	67	3	.	.	.
458 GUADELOUPE	119	.	118	.	.	1	.	.	.	.
462 MARTINIQUE	142	.	112	.	.	27	.	.	3	.
480 COLOMBIE	137	111	2	1	16	4	3	.	.	.
484 VENEZUELA	484	209	23	18	11	208	10	.	5	.
500 EQUATEUR	106	66	1	.	5	30	3	.	1	.
512 CHILI	234	187	8	10	12	15	.	.	2	.
528 ARGENTINE	367	227	11	97	14	10	.	.	8	.
600 CHYPRE	274	62	30	9	7	52	111	.	3	.
604 LIBAN	285	200	16	15	11	33	10	.	.	.
608 SYRIE	179	132	4	9	6	4	24	.	.	.
612 IRAK	1042	860	7	33	8	51	60	.	23	.
616 IRAN	2787	2172	30	85	44	222	230	.	4	.
624 ISRAEL	1730	514	49	19	103	873	117	.	55	.
628 JORDANIE	126	70	3	10	2	3	38	.	.	.
632 ARABIE SAOUD	1173	486	169	60	108	75	271	.	4	.

Destination SITC	Quantity 1000 kg EUR 10	Deutschland	France	Italia	Nederland	Belg.-Lux.	UK	Ireland	Danmark	Ελλάδα Quantités
882.10										
636 KUWAIT	205	146	15	24	6	1	13	.	.	.
640 BAHRAIN	99	47	.	27	.	.	25	.	.	.
644 QATAR	90	79	.	.	2	.	9	.	.	.
647 U.A.EMIRATES	214	63	4	23	19	72	33	.	.	.
649 OMAN	63	34	.	.	1	7	21	.	.	.
662 PAKISTAN	182	118	2	.	.	49	12	.	1	.
664 INDIA	156	58	1	8	2	5	82	.	.	.
669 SRI LANKA	38	18	.	.	1	7	12	.	.	.
680 THAILAND	435	87	4	92	31	55	166	.	.	.
700 INDONESIA	239	68	1	.	5	94	71	.	.	.
701 MALAYSIA	339	52	1	17	13	152	104	.	.	.
706 SINGAPORE	284	41	11	84	17	58	73	.	.	.
708 PHILIPPINES	83	48	5	6	3	17	1	.	3	.
728 SOUTH KOREA	116	35	.	.	.	71	10	.	.	.
732 JAPAN	1208	327	131	51	6	677	16	.	.	.
736 TAIWAN	165	26	.	18	.	118	3	.	.	.
740 HONG KONG	460	118	41	1	20	199	81	.	.	.
800 AUSTRALIA	616	250	45	19	89	144	68	.	1	.
804 NEW ZEALAND	528	75	.	.	23	312	117	.	1	.
1000 W O R L D	**120449**	**27812**	**21191**	**4149**	**7289**	**41936**	**17719**	**43**	**309**	**1**
1010 INTRA-EC	**80050**	**15268**	**14977**	**2683**	**5514**	**29767**	**11637**	**43**	**161**	.
1011 EXTRA-EC	**40400**	**12544**	**6214**	**1466**	**1775**	**12169**	**6082**	.	**149**	**1**
1020 CLASS 1	27414	7296	5027	851	1440	8202	4491	.	107	.
1021 EFTA COUNTR.	17515	4785	2638	463	727	5803	3026	.	73	.
1030 CLASS 2	11600	4704	1163	612	292	3334	1460	.	34	1
1031 ACP (63)	1549	540	328	19	28	255	374	.	5	.
1040 CLASS 3	1387	544	24	3	44	633	131	.	8	.
882.21 PHOTOGRAPHIC PLATES AND FILM IN THE FLAT, SENSITIZED, UNEXPOSED, OF ANY MATERIAL (OTHER THAN PAPER, PAPERBOARD OR CLOTH)										
001 FRANCE	8408	4487	.	504	1322	1797	297	.	1	.
002 BELG.-LUXBG.	2732	1802	171	158	466	.	135	.	.	.
003 NETHERLANDS	3568	1641	205	44	.	689	989	.	.	.
004 FR GERMANY	7123	.	1086	311	2032	1917	1773	.	4	.
005 ITALY	4110	1406	399	.	1043	1065	197	.	.	.
006 UTD. KINGDOM	5265	2077	1053	286	835	994	.	20	.	.
007 IRELAND	337	93	2	.	24	85	133	.	.	.
008 DENMARK	1370	705	114	17	174	240	120	.	.	.
009 GREECE	550	253	39	17	19	209	13	.	.	.
024 ICELAND	55	28	.	.	2	13	9	.	3	.
025 FAROE ISLES	7	.	.	.	.	.	.	.	7	.
028 NORWAY	939	302	109	17	64	193	252	.	2	.
030 SWEDEN	1485	714	194	9	106	345	115	.	2	.
032 FINLAND	907	596	69	31	41	137	32	.	1	.
036 SWITZERLAND	2071	1277	134	113	178	272	97	.	.	.
038 AUSTRIA	1445	743	127	75	162	313	25	.	.	.
040 PORTUGAL	525	182	35	3	17	272	16	.	.	.
042 SPAIN	1309	730	85	121	168	154	51	.	.	.
043 ANDORRA	5	.	5	.	.	.	.	.	.	.
046 MALTA	45	13	.	.	2	8	22	.	.	.
048 YUGOSLAVIA	136	53	1	19	1	60	2	.	.	.
052 TURKEY	467	25	.	.	7	432	3	.	.	.
056 SOVIET UNION	213	113	1	.	5	91	3	.	.	.
058 GERMAN DEM.R	12	.	.	4	1	7	.	.	.	.
060 POLAND	89	31	1	21	5	26	5	.	.	.
062 CZECHOSLOVAK	240	116	7	1	2	111	3	.	.	.
064 HUNGARY	316	178	3	.	68	65	1	.	1	.
066 ROMANIA	11	1	.	.	.	10	.	.	.	.
068 BULGARIA	128	98	.	.	4	26	.	.	.	.
202 CANARY ISLES	62	.	1	.	15	37	9	.	.	.
204 MOROCCO	125	61	35	3	.	13	13	.	.	.
208 ALGERIA	140	61	28	.	1	33	17	.	.	.
212 TUNISIA	108	37	25	6	1	14	25	.	.	.
216 LIBYA	151	66	.	1	44	35	5	.	.	.
220 EGYPT	197	109	1	3	6	70	8	.	.	.
224 SUDAN	11	4	.	.	1	.	6	.	.	.
232 MALI	5	1	4	.	.	.	.	.	.	.
240 NIGER	4	.	4	.	.	.	.	.	.	.
248 SENEGAL	27	4	17	.	.	6	.	.	.	.
260 GUINEA	25	2	2	.	.	19	2	.	.	.
268 LIBERIA	5	.	.	.	3	2	.	.	.	.
272 IVORY COAST	40	15	16	.	.	8	1	.	.	.
276 GHANA	20	3	.	.	3	10	4	.	.	.
284 BENIN	5	1	.	.	.	3	1	.	.	.
288 NIGERIA	326	82	1	.	64	16	163	.	.	.
302 CAMEROON	29	14	12	.	.	3	.	.	.	.
314 GABON	18	1	17	.	.	.	.	.	.	.
318 CONGO	10	.	10	.	.	.	.	.	.	.
322 ZAIRE	23	3	1	.	.	19	.	.	.	.
330 ANGOLA	45	20	.	.	2	23	.	.	.	.
334 ETHIOPIA	45	24	.	.	.	20	1	.	.	.
346 KENYA	71	42	1	.	.	22	6	.	.	.
350 UGANDA	10	7	.	1	.	.	2	.	.	.
352 TANZANIA	9	4	.	.	.	1	4	.	.	.
370 MADAGASCAR	21	6	4	10	.	1	.	.	.	.

Destination CTCI	Value 1000 ECU EUR 10	Deutschland	France	Italia	Nederland	Belg.-Lux.	UK	Ireland	Danmark	Ελλάδα Valeurs
882.10										
636 KOWEIT	467	288	49	54	7	1	67	.	1	.
640 BAHREIN	204	103	1	27	1	.	72	.	.	.
644 QATAR	187	148	.	1	6	.	31	.	1	.
647 EMIRATS ARAB	491	160	14	49	60	119	89	.	.	.
649 OMAN	155	75	.	7	3	27	43	.	.	.
662 PAKISTAN	372	188	15	2	.	94	68	.	5	.
664 INDE	433	205	3	32	63	20	109	.	1	.
669 SRI LANKA	128	57	.	.	3	12	55	.	1	.
680 THAILANDE	876	151	7	122	75	103	417	.	1	.
700 INDONESIE	484	145	9	.	20	126	184	.	.	.
701 MALAYSIA	916	110	7	23	206	288	280	.	2	.
706 SINGAPOUR	762	166	25	92	216	53	201	.	9	.
708 PHILIPPINES	243	95	11	17	18	26	4	.	72	.
728 COREE DU SUD	431	283	.	.	2	93	53	.	.	.
732 JAPON	3178	1006	886	181	47	729	329	.	.	.
736 T'AI-WAN	337	116	.	41	2	156	22	.	.	.
740 HONG-KONG	1077	284	90	9	244	159	287	.	4	.
800 AUSTRALIE	2233	481	203	112	992	149	286	.	10	.
804 NOUV.ZELANDE	1030	140	.	.	257	358	270	.	5	.
1000 M O N D E	**306028**	**99986**	**42030**	**7621**	**27156**	**77677**	**48939**	**97**	**2521**	**1**
1010 INTRA-CE	**203413**	**63771**	**27719**	**3556**	**17140**	**58828**	**30967**	**97**	**1335**	.
1011 EXTRA-CE	**102617**	**36215**	**14311**	**4065**	**10017**	**18849**	**17973**	.	**1186**	**1**
1020 CLASSE 1	65683	20122	10370	2375	7432	12494	12183	.	707	.
1021 A E L E	37687	13009	5139	699	3008	8915	6449	.	468	.
1030 CLASSE 2	28410	11756	3446	1640	1828	5054	4286	.	399	1
1031 ACP (63)	5012	1862	1008	108	238	584	1164	.	48	.
1040 CLASSE 3	8521	4337	495	50	757	1300	1502	.	80	.
882.21 PLAQUES ET FILMS,SENSIBILISES,N.IMPRESSIO.										
001 FRANCE	143547	50978	.	.	9662	31952	45105	5834	.	16
002 BELG.-LUXBG.	45206	28039	3218	2949	8664	.	2327	3	.	6
003 PAYS-BAS	54 43	15668	5064	860	.	20337	12505	1	.	8
004 RF ALLEMAGNE	155322	.	20132	6331	42299	54779	29619	49	.	113
005 ITALIE	86861	22893	9259	.	19332	32801	2576	.	.	.
006 ROYAUME-UNI	101944	27628	23962	5832	16839	27406	.	270	.	7
007 IRLANDE	6271	598	35	7	784	2106	2741	.	.	.
008 DANEMARK	20303	7179	2529	399	2006	7055	1135	.	.	.
009 GRECE	8080	2399	597	219	485	4070	310	.	.	.
024 ISLANDE	982	367	.	.	70	278	196	.	.	.
025 ILES FEROE	153	.	.	.	.	.	.	.	71	.
028 NORVEGE	15389	2908	2454	343	1802	5729	2104	.	153	.
030 SUEDE	27488	7191	4574	211	3069	9859	2551	.	49	.
032 FINLANDE	11935	5050	979	437	1367	3438	639	.	33	.
036 SUISSE	32599	12214	2680	1824	5454	8464	1959	.	25	.
038 AUTRICHE	25453	7507	3452	1549	3819	8362	758	.	4	.
040 PORTUGAL	8693	1742	780	22	335	5660	152	.	6	.
042 ESPAGNE	16311	4955	1529	907	4449	3595	876	.	2	.
043 ANDORRE	217	.	217	.	.	.	.	.	.	.
046 MALTE	616	162	.	.	48	194	212	.	.	.
048 YOUGOSLAVIE	2928	784	21	440	57	1580	39	.	7	.
052 TURQUIE	7709	426	.	3	287	6874	119	.	.	.
056 U.R.S.S.	3805	894	67	.	198	2562	84	.	.	.
058 RD.ALLEMANDE	420	.	.	93	30	277	20	.	.	.
060 POLOGNE	1435	342	16	30	274	718	55	.	.	.
062 TCHECOSLOVAQ	4435	949	191	19	74	3090	112	.	.	.
064 HONGRIE	5240	2030	63	.	1185	1938	14	.	10	.
066 ROUMANIE	394	6	.	.	13	360	15	.	.	.
068 BULGARIE	1613	768	.	.	161	679	5	.	.	.
202 CANARIES	1142	12	5	.	389	652	84	.	.	.
204 MAROC	1500	425	698	69	.	218	90	.	.	.
208 ALGERIE	2301	713	605	3	11	841	128	.	.	.
212 TUNISIE	1641	463	558	122	11	346	141	.	.	.
216 LIBYE	3813	860	.	41	1940	880	92	.	.	.
220 EGYPTE	3048	987	22	17	251	1600	170	.	.	1
224 SOUDAN	179	72	.	.	45	2	60	.	.	.
232 MALI	137	18	110	.	.	7	2	.	.	.
240 NIGER	110	.	108	.	.	.	2	.	.	.
248 SENEGAL	500	32	349	.	.	117	2	.	.	.
260 GUINEE	628	20	81	.	.	472	55	.	.	.
268 LIBERIA	262	3	.	.	150	101	7	.	1	.
272 COTE IVOIRE	647	144	311	3	.	177	12	.	.	.
276 GHANA	333	62	.	.	78	140	53	.	.	.
284 BENIN	114	28	10	.	.	61	15	.	.	.
288 NIGERIA	9527	877	29	2	2704	346	5569	.	.	.
302 CAMEROUN	473	182	229	.	4	55	3	.	.	.
314 GABON	456	14	437	.	3	.	2	.	.	.
318 CONGO	217	.	217	.	.	.	.	.	.	.
322 ZAIRE	461	26	23	.	14	398	.	.	.	.
330 ANGOLA	723	207	.	.	82	430	2	.	2	.
334 ETHIOPIE	620	266	.	.	2	315	37	.	.	.
346 KENYA	870	307	15	11	10	416	109	.	2	.
350 OUGANDA	159	95	.	39	2	6	17	.	.	.
352 TANZANIE	199	37	.	2	6	11	143	.	.	.
370 MADAGASCAR	601	63	81	409	5	43	.	.	.	.

Tab. 1

Export

January - December 1983 Janvier - Décembre

Destination SITC	Quantity 1000 kg Quantités									
	EUR 10	Deutschland	France	Italia	Nederland	Belg.-Lux.	UK	Ireland	Danmark	Ελλάδα
882.21										
372 REUNION	54	11	8	.	.	35	.	.	.	.
373 MAURITIUS	10	4	.	.	.	6	.	.	.	.
378 ZAMBIA	20	.	.	.	1	15	3	.	1	.
382 ZIMBABWE	57	.	.	.	.	55	2	.	.	.
390 SOUTH AFRICA	869	716	3	2	3	80	65	.	.	.
400 USA	4744	635	62	7	360	3085	595	.	.	.
404 CANADA	941	170	.	2	304	372	93	.	.	.
406 GREENLAND	3	.	.	.	.	.	.	.	3	.
412 MEXICO	55	37	.	.	15	3	.	.	.	.
416 GUATEMALA	13	10	.	.	.	2	1	.	.	.
424 HONDURAS	5	2	.	.	.	3	.	.	.	.
428 EL SALVADOR	11	10	.	.	.	1	.	.	.	.
436 COSTA RICA	16	15	.	.	.	1	.	.	.	.
442 PANAMA	173	2	.	.	80	2	89	.	.	.
448 CUBA	70	13	.	.	.	57	.	.	.	.
456 DOMINICAN R.	34	20	.	.	.	14	.	.	.	.
458 GUADELOUPE	12	7	5	.	.	.	.	.	.	.
462 MARTINIQUE	28	.	9	.	.	19	.	.	.	.
464 JAMAICA	36	9	.	.	.	15	12	.	.	.
469 BARBADOS	13	8	.	.	.	2	3	.	.	.
472 TRINIDAD,TOB	19	5	2	.	.	1	11	.	.	.
476 NL ANTILLES	10	.	.	.	.	9	1	.	.	.
480 COLOMBIA	186	138	.	.	.	46	2	.	.	.
484 VENEZUELA	160	32	.	.	.	122	6	.	.	.
496 FR. GUIANA	6	.	2	.	.	4	.	.	.	.
500 ECUADOR	33	25	.	.	.	8	.	.	.	.
504 PERU	27	26	.	1	.	.	.	.	.	.
508 BRAZIL	97	46	.	.	22	27	2	.	.	.
512 CHILE	106	88	.	.	.	16	2	.	.	.
524 URUGUAY	13	11	.	.	.	2	.	.	.	.
528 ARGENTINA	62	24	.	1	13	24	.	.	.	.
600 CYPRUS	69	39	6	.	3	7	14	.	.	.
604 LEBANON	257	171	13	.	7	59	7	.	.	.
608 SYRIA	87	71	5	2	3	1	5	.	.	.
612 IRAQ	85	59	.	.	1	25	.	.	.	.
616 IRAN	683	198	10	.	29	442	4	.	.	.
624 ISRAEL	420	220	1	.	20	165	14	.	.	.
628 JORDAN	38	27	.	1	8	1	1	.	.	.
632 SAUDI ARABIA	493	259	6	46	96	33	53	.	.	.
636 KUWAIT	278	198	6	3	53	1	17	.	.	.
640 BAHRAIN	43	28	.	1	2	.	12	.	.	.
644 QATAR	32	21	.	1	7	.	3	.	.	.
647 U.A.EMIRATES	178	89	3	3	28	37	18	.	.	.
649 OMAN	36	17	.	.	9	.	10	.	.	.
652 NORTH YEMEN	7	6	.	.	.	1	.	.	.	.
656 SOUTH YEMEN	6	1	.	.	.	5	.	.	.	.
662 PAKISTAN	123	31	.	.	.	81	11	.	.	.
664 INDIA	57	6	5	.	.	36	10	.	.	.
666 BANGLADESH	16	1	.	.	.	15	.	.	.	.
669 SRI LANKA	21	16	.	.	.	5	.	.	.	.
680 THAILAND	212	52	1	12	9	118	20	.	.	.
700 INDONESIA	228	123	.	.	27	78	.	.	.	.
701 MALAYSIA	288	158	.	.	3	73	54	.	.	.
706 SINGAPORE	330	193	2	.	10	48	77	.	.	.
708 PHILIPPINES	68	30	.	2	.	30	6	.	.	.
720 CHINA	6	1	.	.	.	5	.	.	.	.
724 NORTH KOREA	17	16	.	.	.	1	.	.	.	.
728 SOUTH KOREA	142	1	.	.	.	137	4	.	.	.
732 JAPAN	1399	119	2	.	662	380	236	.	.	.
736 TAIWAN	197	75	.	.	.	92	30	.	.	.
740 HONG KONG	451	159	2	.	69	48	173	.	.	.
800 AUSTRALIA	1432	595	35	2	159	219	422	.	.	.
804 NEW ZEALAND	257	95	6	.	2	109	45	.	.	.
809 N. CALEDONIA	15	.	13	.	.	2	.	.	.	.
822 FR.POLYNESIA	21	3	14	.	.	4	.	.	.	.
1000 W O R L D	**61322**	**23384**	**4244**	**1860**	**8893**	**16197**	**6699**	**21**	**24**	.
1010 INTRA-EC	**33463**	**12464**	**3069**	**1336**	**5914**	**6996**	**3658**	**21**	**5**	.
1011 EXTRA-EC	**27858**	**10920**	**1175**	**523**	**2979**	**9200**	**3041**	.	**20**	.
1020 CLASS 1	19032	6992	866	401	2237	6441	2081	.	14	.
1021 EFTA COUNTR.	7430	3843	668	248	570	1546	547	.	8	.
1030 CLASS 2	7723	3359	298	97	658	2360	947	.	4	.
1031 ACP (63)	899	249	97	11	75	242	224	.	1	.
1040 CLASS 3	1103	568	11	26	84	399	14	.	1	.
882.22 FILM IN ROLLS, SENSITIZED, UNEXPOSED, PERFORATED OR NOT										
001 FRANCE	3427	513	.	185	196	942	1579	12	.	.
002 BELG.-LUXBG.	982	363	310	30	49	.	229	.	1	.
003 NETHERLANDS	1301	299	260	16	.	263	399	64	.	.
004 FR GERMANY	4106	.	803	596	442	1017	1218	8	22	.
005 ITALY	3422	531	854	.	172	878	987	.	.	.
006 UTD. KINGDOM	3529	1064	1243	448	126	613	.	33	2	.
007 IRELAND	206	17	.	.	1	10	178	.	.	.
008 DENMARK	450	53	95	4	27	96	175	.	.	.
009 GREECE	177	25	65	9	1	19	58	.	.	.

Destination CTCI	Value 1000 ECU Valeurs									
	EUR 10	Deutschland	France	Italia	Nederland	Belg.-Lux.	UK	Ireland	Danmark	Ελλάδα
882.21										
372 REUNION	1030	124	248	.	.	658	.	.	.	.
373 MAURICE	155	38	5	1	.	111	.	.	.	.
378 ZAMBIE	403	3	.	.	24	308	60	.	8	.
382 ZIMBABWE	1316	3	3	.	4	1252	54	.	.	.
390 AFR. DU SUD	9453	5924	71	54	120	1876	1408	.	.	.
400 ETATS-UNIS	125452	9124	707	218	12100	96234	7063	4	2	.
404 CANADA	23491	1260	7	58	11677	8390	2099	.	.	.
406 GROENLAND	132	.	.	.	.	.	.	.	132	.
412 MEXIQUE	910	414	.	.	393	103	.	.	.	.
416 GUATEMALA	192	130	.	.	.	57	5	.	.	.
424 HONDURAS	120	13	.	.	.	104	3	.	.	.
428 EL SALVADOR	131	101	.	.	.	30	.	.	.	.
436 COSTA RICA	172	139	.	.	.	33	.	.	.	.
442 PANAMA	4515	24	.	.	2432	49	2010	.	.	.
448 CUBA	1455	171	.	.	.	1284	.	.	.	.
456 REP.DOMINIC.	614	244	.	.	.	370	.	.	.	.
458 GUADELOUPE	201	47	154	.	.	.	.	.	.	.
462 MARTINIQUE	523	.	187	.	.	336	.	.	.	.
464 JAMAIQUE	631	101	.	.	.	383	147	.	.	.
469 LA BARBADE	192	110	.	.	.	44	38	.	.	.
472 TRINIDAD.TOB	256	63	19	5	.	17	152	.	.	.
476 ANTILLES NL	239	1	.	.	9	208	21	.	.	.
480 COLOMBIE	2219	1106	.	.	.	1108	5	.	.	.
484 VENEZUELA	3043	281	.	13	.	2730	19	.	.	.
496 GUYANE FR.	154	2	67	.	.	85	.	.	.	.
500 EQUATEUR	547	357	.	.	.	190	.	.	.	.
504 PEROU	247	235	1	9	.	1	.	.	1	.
508 BRESIL	2580	819	.	10	829	885	36	.	1	.
512 CHILI	1070	648	.	5	.	393	24	.	.	.
524 URUGUAY	164	72	.	.	.	92	.	.	.	.
528 ARGENTINE	1113	325	.	22	93	673	.	.	.	.
600 CHYPRE	1010	428	152	26	127	132	145	.	.	.
604 LIBAN	2216	1191	109	.	341	473	102	.	.	.
608 SYRIE	1190	993	36	39	84	4	34	.	.	.
612 IRAK	1140	621	1	26	28	462	2	.	.	.
616 IRAN	9641	1495	45	.	1046	6944	111	.	.	.
624 ISRAEL	5697	1348	15	2	821	3338	173	.	.	.
628 JORDANIE	616	231	9	10	319	32	15	.	.	.
632 ARABIE SAOUD	10015	2813	47	1149	4534	332	1140	.	.	.
636 KOWEIT	5171	2575	135	68	2191	16	186	.	.	.
640 BAHREIN	951	394	.	23	101	.	433	.	.	.
644 QATAR	681	353	.	12	258	.	58	.	.	.
647 EMIRATS ARAB	3151	1135	76	54	1150	536	200	.	.	.
649 OMAN	689	218	.	.	392	4	75	.	.	.
652 YEMEN DU NRD	109	85	.	.	2	19	3	.	.	.
656 YEMEN DU SUD	126	8	5	.	.	113	.	.	.	.
662 PAKISTAN	1471	208	.	.	4	1191	68	.	.	.
664 INDE	1253	95	48	1	1	968	140	.	.	.
666 BANGLA DESH	279	7	.	.	.	270	2	.	.	.
669 SRI LANKA	221	95	.	.	.	123	3	.	.	.
680 THAILANDE	2281	392	9	53	47	1619	157	.	4	.
700 INDONESIE	2998	769	.	.	882	1347	.	.	.	.
701 MALAYSIA	2474	881	1	.	21	1283	288	.	.	.
706 SINGAPOUR	2832	968	38	.	324	894	608	.	.	.
708 PHILIPPINES	750	152	.	47	.	522	29	.	.	.
720 CHINE	167	5	.	4	.	156	.	.	2	.
724 COREE DU NRD	120	104	.	.	.	14	2	.	.	.
728 COREE DU SUD	1895	16	.	.	.	1855	24	.	.	.
732 JAPON	38579	1498	82	3	25076	6811	5109	.	.	.
736 T'AI-WAN	1802	353	.	.	.	1301	148	.	.	.
740 HONG-KONG	5707	754	26	1	1886	765	2275	.	.	.
800 AUSTRALIE	20152	5389	221	55	5012	5061	4414	.	.	.
804 NOUV.ZELANDE	3975	948	24	.	36	2554	413	.	.	.
809 N. CALEDONIE	355	.	315	.	.	40	.	.	.	.
822 POLYNESIE FR	323	23	220	.	.	80	.	.	.	.
1000 M O N D E	**1132561**	**258218**	**89034**	**34831**	**223185**	**422921**	**103374**	**327**	**670**	**1**
1010 INTRA-CE	**619978**	**155382**	**64794**	**26259**	**122362**	**193660**	**57048**	**323**	**150**	.
1011 EXTRA-CE	**512569**	**102836**	**24240**	**8572**	**100824**	**229247**	**46326**	**4**	**519**	**1**
1020 CLASSE 1	371634	67450	17799	6132	74793	174960	30140	4	356	.
1021 A E L E	122542	36979	14920	4386	15917	41790	8358	.	192	.
1030 CLASSE 2	121819	30110	6104	2295	24092	43185	15880	.	152	1
1031 ACP (63)	20200	2677	2233	472	3088	5137	6582	.	11	.
1040 CLASSE 3	19120	5277	338	145	1939	11102	307	.	12	.
882.22 PELLICULES SENSIBILISEES, NON IMPRESSIONN.										
001 FRANCE	106408	14323	.	4793	5040	21116	60876	240	20	.
002 BELG.-LUXBG.	29252	10160	8450	721	1201	.	8702	3	15	.
003 PAYS-BAS	45242	10139	8980	388	.	8526	14916	2291	2	.
004 RF ALLEMAGNE	142816	.	32520	17299	16258	29059	46210	1	1469	.
005 ITALIE	105956	15689	27940	.	3260	19624	39422	.	21	.
006 ROYAUME-UNI	118480	24190	64129	12276	3335	13832	.	604	114	.
007 IRLANDE	5071	393	.	.	17	256	4405	.	.	.
008 DANEMARK	13600	1012	3936	123	675	2338	5513	3	.	.
009 GRECE	6961	865	2702	202	10	481	2700	.	1	.

Destination SITC	Quantity 1000 kg Quantités									
	EUR 10	Deutschland	France	Italia	Nederland	Belg.-Lux.	UK	Ireland	Danmark	Ελλάδα
882.22										
024 ICELAND	13	.	.	.	1	.	12	.	.	.
025 FAROE ISLES	2	.	.	.	.	.	.	.	2	.
028 NORWAY	293	35	47	.	24	32	154	.	1	.
030 SWEDEN	680	89	123	5	25	83	354	.	1	.
032 FINLAND	345	72	40	1	17	43	172	.	.	.
036 SWITZERLAND	869	106	201	24	33	86	419	.	.	.
038 AUSTRIA	716	209	211	4	6	78	207	.	1	.
040 PORTUGAL	175	33	34	.	4	26	78	.	.	.
042 SPAIN	801	174	222	37	3	170	195	.	.	.
043 ANDORRA	18	.	18	.	.	.	.	.	.	.
046 MALTA	12	3	.	1	.	1	7	.	.	.
048 YUGOSLAVIA	193	74	1	53	.	62	3	.	.	.
052 TURKEY	178	83	5	1	1	74	14	.	.	.
056 SOVIET UNION	47	2	.	.	3	40	2	.	.	.
058 GERMAN DEM.R	10	.	.	.	5	.	5	.	.	.
060 POLAND	18	3	1	.	.	9	5	.	.	.
062 CZECHOSLOVAK	73	19	1	.	.	35	18	.	.	.
064 HUNGARY	117	66	1	5	1	39	.	.	5	.
066 ROMANIA	4	.	.	.	.	4	.	.	.	.
068 BULGARIA	50	3	.	.	13	33	1	.	.	.
202 CANARY ISLES	49	27	3	1	.	1	17	.	.	.
204 MOROCCO	34	6	12	4	3	7	2	.	.	.
208 ALGERIA	134	47	37	.	6	30	14	.	.	.
212 TUNISIA	27	6	8	5	.	3	5	.	.	.
216 LIBYA	23	9	.	2	.	.	12	.	.	.
220 EGYPT	62	19	.	8	1	14	20	.	.	.
236 UPPER VOLTA	1	.	1	.	.	.	.	.	.	.
240 NIGER	5	1	1	.	.	1	2	.	.	.
248 SENEGAL	15	3	10	.	.	.	2	.	.	.
272 IVORY COAST	15	9	3	.	.	3	.	.	.	.
276 GHANA	7	3	.	.	.	.	4	.	.	.
284 BENIN	6	2	2	1	.	1	.	.	.	.
288 NIGERIA	169	88	.	.	7	1	73	.	.	.
302 CAMEROON	16	6	8	.	.	1	1	.	.	.
314 GABON	5	.	5	.	.	.	.	.	.	.
318 CONGO	6	1	5	.	.	.	.	.	.	.
322 ZAIRE	9	1	2	.	.	6	.	.	.	.
330 ANGOLA	6	3	.	.	.	3	.	.	.	.
334 ETHIOPIA	21	14	.	.	.	6	1	.	.	.
346 KENYA	5	.	.	.	1	1	3	.	.	.
366 MOZAMBIQUE	5	1	.	.	.	2	2	.	.	.
372 REUNION	10	1	9	.	.	.	.	.	.	.
382 ZIMBABWE	8	.	.	.	.	4	4	.	.	.
390 SOUTH AFRICA	747	208	13	195	34	155	142	.	.	.
400 USA	2842	418	137	302	72	1529	372	12	.	.
404 CANADA	345	2	18	36	11	216	62	.	.	.
406 GREENLAND	4	.	.	.	.	.	.	.	4	.
412 MEXICO	14	7	1	.	.	6	.	.	.	.
416 GUATEMALA	5	.	.	.	.	5	.	.	.	.
436 COSTA RICA	4	3	.	1	.	.	.	.	.	.
442 PANAMA	9	9	.	.	.	.	.	.	.	.
448 CUBA	8	.	.	.	.	7	1	.	.	.
458 GUADELOUPE	8	.	8	.	.	.	.	.	.	.
462 MARTINIQUE	11	1	10	.	.	.	.	.	.	.
480 COLOMBIA	23	3	1	.	.	19	.	.	.	.
484 VENEZUELA	68	39	.	1	.	28	.	.	.	.
496 FR. GUIANA	4	.	4	.	.	.	.	.	.	.
504 PERU	7	3	.	2	1	1	.	.	.	.
508 BRAZIL	279	90	.	21	.	127	41	.	.	.
512 CHILE	42	24	.	15	1	2	.	.	.	.
524 URUGUAY	5	.	.	.	.	1	4	.	.	.
528 ARGENTINA	129	75	.	17	.	37	.	.	.	.
600 CYPRUS	15	4	1	1	.	1	8	.	.	.
604 LEBANON	30	7	1	8	1	10	3	.	.	.
608 SYRIA	21	7	1	.	9	1	3	.	.	.
612 IRAQ	65	15	3	.	3	8	36	.	.	.
616 IRAN	198	58	.	.	.	134	6	.	.	.
624 ISRAEL	133	46	.	.	1	37	47	2	.	.
628 JORDAN	14	3	4	2	.	.	5	.	.	.
632 SAUDI ARABIA	201	63	9	17	33	5	74	.	.	.
636 KUWAIT	42	1	3	11	1	.	26	.	.	.
640 BAHRAIN	4	1	.	2	.	.	1	.	.	.
647 U.A.EMIRATES	74	28	2	7	15	1	21	.	.	.
649 OMAN	6	4	.	.	.	1	1	.	.	.
662 PAKISTAN	108	57	.	.	.	50	1	.	.	.
664 INDIA	507	11	1	5	.	457	33	.	.	.
666 BANGLADESH	19	7	.	.	.	12	.	.	.	.
669 SRI LANKA	8	4	.	.	.	3	1	.	.	.
676 BURMA	25	.	.	.	.	25	.	.	.	.
680 THAILAND	89	5	1	.	1	78	4	.	.	.
700 INDONESIA	23	13	4	.	2	4	.	.	.	.
701 MALAYSIA	21	3	.	.	2	15	1	.	.	.
706 SINGAPORE	45	4	2	.	4	16	18	.	1	.
708 PHILIPPINES	12	3	.	.	1	8	.	.	.	.
720 CHINA	10	.	.	.	.	10	.	.	.	.
728 SOUTH KOREA	66	1	13	.	.	48	4	.	.	.

Destination CTCI	Value 1000 ECU Valeurs									
	EUR 10	Deutschland	France	Italia	Nederland	Belg.-Lux.	UK	Ireland	Danmark	Ελλάδα
882.22										
024 ISLANDE	724	6	.	.	26	8	674	.	10	.
025 ILES FEROE	136	.	.	.	.	.	.	.	136	.
028 NORVEGE	8802	642	2157	13	649	1032	4276	1	32	.
030 SUEDE	20899	1889	4548	144	641	2334	11279	.	64	.
032 FINLANDE	9998	2088	1763	30	383	1101	4627	.	6	.
036 SUISSE	33027	3477	8669	556	1055	2688	16581	.	1	.
038 AUTRICHE	25162	6045	7881	130	149	2442	8508	.	7	.
040 PORTUGAL	6143	1331	1662	20	79	750	2301	.	.	.
042 ESPAGNE	22307	2770	8189	887	112	3186	7163	.	.	.
043 ANDORRE	1168	9	1159	.	.	.	.	.	.	.
046 MALTE	583	167	2	24	2	14	374	.	.	.
048 YOUGOSLAVIE	6515	2602	71	1593	11	2155	83	.	.	.
052 TURQUIE	4829	2305	226	22	34	1625	617	.	.	.
056 U.R.S.S.	1216	94	12	.	117	915	77	.	1	.
058 RD.ALLEMANDE	609	.	.	9	168	16	416	.	.	.
060 POLOGNE	1127	87	10	9	8	356	657	.	.	.
062 TCHECOSLOVAQ	4202	740	26	3	15	1653	1765	.	.	.
064 HONGRIE	3752	1914	91	170	30	1465	9	.	73	.
066 ROUMANIE	177	32	.	.	.	143	2	.	.	.
068 BULGARIE	1254	257	.	.	158	834	5	.	.	.
202 CANARIES	1310	394	32	35	.	35	814	.	.	.
204 MAROC	1380	140	621	145	63	353	58	.	.	.
208 ALGERIE	3860	1202	1470	12	20	1015	141	.	.	.
212 TUNISIE	1332	233	499	280	15	108	197	.	.	.
216 LIBYE	1129	393	.	83	18	.	635	.	.	.
220 EGYPTE	1665	606	18	223	26	381	411	.	.	.
236 HAUTE-VOLTA	106	8	95	.	.	.	3	.	.	.
240 NIGER	127	38	49	.	.	18	22	.	.	.
248 SENEGAL	595	82	480	.	13	.	20	.	.	.
272 COTE IVOIRE	499	211	158	.	7	104	19	.	.	.
276 GHANA	207	109	.	.	.	6	92	.	.	.
284 BENIN	154	55	61	3	.	26	9	.	.	.
288 NIGERIA	6498	3480	22	21	344	28	2603	.	.	.
302 CAMEROUN	573	153	371	.	15	24	10	.	.	.
314 GABON	281	15	262	.	4	.	.	.	.	.
318 CONGO	218	18	195	.	.	5	.	.	.	.
322 ZAIRE	359	56	108	1	11	183	.	.	.	.
330 ANGOLA	314	160	5	.	3	114	29	.	3	.
334 ETHIOPIE	613	347	2	.	.	255	9	.	.	.
346 KENYA	200	21	1	8	19	27	116	.	8	.
366 MOZAMBIQUE	123	14	1	.	.	53	55	.	.	.
372 REUNION	548	58	487	.	.	3	.	.	.	.
382 ZIMBABWE	279	10	24	5	.	91	149	.	.	.
390 AFR. DU SUD	16591	5933	307	3832	645	3846	2027	.	1	.
400 ETATS-UNIS	82826	15479	6380	9133	2223	39056	9896	649	10	.
404 CANADA	7536	143	443	1024	372	4252	1302	.	.	.
406 GROENLAND	290	.	.	.	.	.	.	.	290	.
412 MEXIQUE	421	253	22	.	.	144	2	.	.	.
416 GUATEMALA	187	.	.	.	6	179	2	.	.	.
436 COSTA RICA	125	97	.	28	.	.	.	.	.	.
442 PANAMA	251	242	.	8	.	1	.	.	.	.
448 CUBA	287	27	.	.	1	249	10	.	.	.
458 GUADELOUPE	542	9	533	.	.	.	.	.	.	.
462 MARTINIQUE	600	40	557	.	.	3	.	.	.	.
480 COLOMBIE	683	39	12	4	.	628	.	.	.	.
484 VENEZUELA	2408	1297	.	35	2	1074	.	.	.	.
496 GUYANE FR.	161	3	158	.	.	.	.	.	.	.
504 PEROU	162	86	6	27	20	20	3	.	.	.
508 BRESIL	6846	2902	13	628	6	2769	528	.	.	.
512 CHILI	1310	759	15	440	24	67	5	.	.	.
524 URUGUAY	119	3	.	.	.	61	55	.	.	.
528 ARGENTINE	2256	964	24	637	3	628	.	.	.	.
600 CHYPRE	553	184	19	56	.	15	273	.	6	.
604 LIBAN	640	207	23	180	20	167	43	.	.	.
608 SYRIE	336	104	7	.	114	33	78	.	.	.
612 IRAK	2017	627	145	12	113	384	736	.	.	.
616 IRAN	5511	1713	.	17	.	3590	191	.	.	.
624 ISRAEL	3964	1269	10	2	44	1046	1533	59	1	.
628 JORDANIE	208	34	37	48	12	.	77	.	.	.
632 ARABIE SAOUD	3733	757	251	1189	601	136	799	.	.	.
636 KOWEIT	661	34	50	290	17	8	261	.	1	.
640 BAHREIN	115	35	.	56	.	1	23	.	.	.
647 EMIRATS ARAB	1880	709	122	163	280	22	583	.	1	.
649 OMAN	244	146	5	.	11	58	24	.	.	.
662 PAKISTAN	2302	1049	3	.	1	1223	26	.	.	.
664 INDE	8894	303	15	263	.	7748	563	.	2	.
666 BANGLA DESH	442	135	.	.	.	307	.	.	.	.
669 SRI LANKA	174	102	3	.	.	57	12	.	.	.
676 BIRMANIE	743	.	.	.	4	739	.	.	.	.
680 THAILANDE	1619	169	17	.	29	1324	80	.	.	.
700 INDONESIE	708	467	54	.	60	124	3	.	.	.
701 MALAYSIA	595	94	7	.	41	442	9	.	2	.
706 SINGAPOUR	1231	72	22	2	95	413	620	.	7	.
708 PHILIPPINES	341	75	5	30	35	189	7	.	.	.
720 CHINE	246	7	.	5	2	232	.	.	.	.
728 COREE DU SUD	1617	38	140	.	.	1378	61	.	.	.

Destination SITC	Quantity 1000 kg EUR 10	Deutschland	France	Italia	Nederland	Belg.-Lux.	UK	Ireland	Danmark	Quantités Ελλάδα
882.22										
732 JAPAN	383	281	14	1	1	59	27	.	.	.
736 TAIWAN	64	2	.	.	.	61	1	.	.	.
740 HONG KONG	170	32	3	.	4	83	48	.	.	.
800 AUSTRALIA	419	87	8	4	1	95	224	.	.	.
804 NEW ZEALAND	65	33	2	2	.	18	10	.	.	.
809 N. CALEDONIA	6	.	6	.	.	.	.	.	.	.
822 FR.POLYNESIA	5	.	5	.	.	.	.	.	.	.
958 NOT DETERMIN	3	.	.	.	.	3	.	.	.	.
1000 W O R L D	**30306**	**5762**	**4926**	**2093**	**1364**	**8117**	**7870**	**132**	**42**	.
1010 INTRA-EC	**17598**	**2865**	**3629**	**1289**	**1012**	**3837**	**4823**	**117**	**26**	.
1011 EXTRA-EC	**12703**	**2897**	**1295**	**804**	**352**	**4278**	**3047**	**14**	**16**	.
1020 CLASS 1	9089	1907	1093	665	231	2723	2452	12	6	.
1021 EFTA COUNTR.	3088	545	655	34	109	346	1395	.	4	.
1030 CLASS 2	3276	897	200	134	99	1375	564	2	5	.
1031 ACP (63)	319	140	44	2	9	26	98	.	.	.
1040 CLASS 3	337	93	3	5	22	178	31	.	5	.
882.23 PAPER, PAPERBOARD AND CLOTH, SENSITIZED, UNEXPOSED OR EXPOSED BUT NOT DEVELOPED										
001 FRANCE	7489	925	.	510	1446	572	4031	.	5	.
002 BELG.-LUXBG.	5953	497	3449	7	1390	.	609	.	1	.
003 NETHERLANDS	4875	864	2169	19	.	519	1304	.	.	.
004 FR GERMANY	9383	.	2975	961	2980	924	1538	.	5	.
005 ITALY	3980	978	1050	.	684	792	473	.	.	3
006 UTD. KINGDOM	5653	890	2007	1062	541	1123	.	29	1	.
007 IRELAND	449	125	35	.	4	37	248	.	.	.
008 DENMARK	1035	263	278	3	137	266	88	.	.	.
009 GREECE	427	144	68	87	59	24	44	.	1	.
024 ICELAND	88	9	1	.	11	5	54	.	8	.
028 NORWAY	567	99	120	1	90	165	88	.	4	.
030 SWEDEN	1173	203	211	.	179	337	231	.	12	.
032 FINLAND	670	187	114	60	61	154	86	.	8	.
036 SWITZERLAND	1453	290	447	173	178	201	164	.	.	.
038 AUSTRIA	1631	473	236	147	388	96	291	.	.	.
040 PORTUGAL	310	101	15	.	23	47	124	.	.	.
042 SPAIN	1759	345	162	4	49	45	1154	.	.	.
043 ANDORRA	11	1	9	.	.	.	1	.	.	.
046 MALTA	53	15	1	1	.	16	20	.	.	.
048 YUGOSLAVIA	721	314	.	323	66	13	.	.	5	.
052 TURKEY	236	90	.	2	6	62	76	.	.	.
056 SOVIET UNION	56	14	1	.	28	.	13	.	.	.
060 POLAND	31	6	.	.	15	5	5	.	.	.
062 CZECHOSLOVAK	39	12	.	.	6	12	9	.	.	.
064 HUNGARY	248	186	.	2	47	13	.	.	.	.
068 BULGARIA	62	5	.	.	51	2	4	.	.	.
202 CANARY ISLES	144	23	.	.	2	1	118	.	.	.
204 MOROCCO	129	7	70	25	7	20	.	.	.	.
208 ALGERIA	542	158	262	.	97	25	.	.	.	.
212 TUNISIA	115	27	51	23	5	4	5	.	.	.
216 LIBYA	54	3	.	9	1	4	37	.	.	.
220 EGYPT	185	132	2	11	.	7	13	.	.	20
224 SUDAN	64	3	1	1	2	.	56	.	.	1
248 SENEGAL	69	26	37	4	.	.	2	.	.	.
272 IVORY COAST	126	31	91	.	.	4	.	.	.	.
288 NIGERIA	790	519	7	5	46	2	211	.	.	.
302 CAMEROON	102	18	81	1	.	.	2	.	.	.
314 GABON	71	9	61	.	1	.	.	.	.	.
318 CONGO	18	.	18	.	.	.	.	.	.	.
322 ZAIRE	179	8	5	.	1	165	.	.	.	.
330 ANGOLA	65	17	.	37	2	4	5	.	.	.
334 ETHIOPIA	54	45	.	.	.	3	6	.	.	.
346 KENYA	18	6	.	.	7	3	2	.	.	.
352 TANZANIA	12	2	.	.	1	6	2	.	1	.
372 REUNION	53	9	41	.	.	3	.	.	.	.
373 MAURITIUS	11	9	.	.	.	1	1	.	.	.
378 ZAMBIA	8	5	.	.	.	1	2	.	.	.
382 ZIMBABWE	13	2	2	.	.	1	8	.	.	.
390 SOUTH AFRICA	527	86	52	169	29	103	88	.	.	.
400 USA	7937	4057	1642	153	94	1107	883	.	.	1
404 CANADA	684	1	151	19	35	185	293	.	.	.
412 MEXICO	120	105	.	.	7	.	8	.	.	.
416 GUATEMALA	14	11	.	.	.	3	.	.	.	.
442 PANAMA	163	47	.	.	.	1	115	.	.	.
448 CUBA	28	25	.	.	.	1	2	.	.	.
458 GUADELOUPE	33	3	30	.	.	.	.	.	.	.
462 MARTINIQUE	34	2	30	.	.	2	.	.	.	.
464 JAMAICA	13	5	.	.	.	.	8	.	.	.
472 TRINIDAD,TOB	17	4	.	.	4	1	8	.	.	.
480 COLOMBIA	34	26	5	.	.	2	1	.	.	.
484 VENEZUELA	195	167	1	.	1	16	10	.	.	.
500 ECUADOR	20	13	6	.	.	1	.	.	.	.
504 PERU	10	1	.	9	.	.	.	.	.	.
508 BRAZIL	191	114	9	.	39	25	4	.	.	.
512 CHILE	123	70	8	42	.	3	.	.	.	.
520 PARAGUAY	10	6	.	.	.	.	4	.	.	.

Destination CTCI	Value 1000 ECU EUR 10	Deutschland	France	Italia	Nederland	Belg.-Lux.	UK	Ireland	Danmark	Valeurs Ελλάδα
882.22										
732 JAPON	6337	3318	617	38	67	1751	536	10	.	.
736 T'AI-WAN	1143	33	.	.	8	1059	43	.	.	.
740 HONG-KONG	3923	901	118	1	88	1559	1256	.	.	.
800 AUSTRALIE	8853	1613	237	120	13	2946	3922	.	2	.
804 NOUV.ZELANDE	1475	519	57	57	10	675	157	.	.	.
809 N. CALEDONIE	355	.	354	.	.	1	.	.	.	.
822 POLYNESIE FR	449	8	429	.	.	2	10	.	.	.
958 NON DETERMIN	307	.	3	31	.	273	.	.	.	.
1000 M O N D E	**935967**	**154740**	**201766**	**58616**	**39041**	**201970**	**273656**	**3862**	**2316**	.
1010 INTRA-CE	**573786**	**76770**	**148658**	**35802**	**29795**	**95233**	**182744**	**3143**	**1641**	.
1011 EXTRA-CE	**361870**	**77969**	**53106**	**22781**	**9245**	**106464**	**90912**	**719**	**674**	.
1020 CLASSE 1	263986	50349	44368	17622	6471	69861	74385	660	270	.
1021 A E L E	104756	15478	26681	894	2983	10354	48245	1	120	.
1030 CLASSE 2	84953	24460	8589	4961	2270	30698	13586	59	330	.
1031 ACP (63)	11828	5020	2139	67	443	880	3266	.	13	.
1040 CLASSE 3	12932	3160	148	197	505	5906	2942	.	74	.
882.23 PAPIERS SENSIBIL.ETC.,NON DEVELOPPES										
001 FRANCE	80114	8976	.	3733	19473	9525	38397	.	10	.
002 BELG.-LUXBG.	51150	4284	34873	66	6338	.	5581	.	8	.
003 PAYS-BAS	37536	7393	7139	106	.	9108	13789	.	1	.
004 RF ALLEMAGNE	82350	.	25900	2950	19008	16995	17284	.	213	.
005 ITALIE	35340	9005	5902	.	9088	6500	4824	.	.	21
006 ROYAUME-UNI	50473	9036	9250	8427	3885	19676	.	186	13	.
007 IRLANDE	4146	837	140	.	101	693	2375	.	.	.
008 DANEMARK	11662	2115	2061	9	1408	4887	1182	.	.	.
009 GRECE	3739	1256	323	184	961	372	637	.	6	.
024 ISLANDE	768	38	10	.	54	71	504	.	91	.
028 NORVEGE	7298	1021	923	18	596	3533	1172	.	35	.
030 SUEDE	15030	1706	1786	.	2021	7126	2313	7	71	.
032 FINLANDE	7508	1804	881	159	562	3160	888	.	54	.
036 SUISSE	15690	1941	4288	799	2309	4215	2136	.	1	1
038 AUTRICHE	12217	3187	1797	392	1774	1888	3179	.	.	.
040 PORTUGAL	3498	998	95	1	384	739	1281	.	.	.
042 ESPAGNE	15144	2780	1033	32	542	490	10267	.	.	.
043 ANDORRE	206	5	194	.	.	.	7	.	.	.
046 MALTE	465	185	3	7	3	77	190	.	.	.
048 YOUGOSLAVIE	5224	3206	.	1342	348	297	7	.	24	.
052 TURQUIE	2312	992	3	14	119	406	778	.	.	.
056 U.R.S.S.	1010	172	28	.	689	13	108	.	.	.
060 POLOGNE	378	104	.	3	73	121	77	.	.	.
062 TCHECOSLOVAQ	787	125	.	.	47	262	353	.	.	.
064 HONGRIE	2036	1523	2	19	240	252	.	.	.	.
068 BULGARIE	347	66	.	.	234	40	7	.	.	.
202 CANARIES	1304	185	4	.	35	9	1071	.	.	.
204 MAROC	1222	58	699	302	71	92	.	.	.	.
208 ALGERIE	2103	380	1135	2	282	304	.	.	.	.
212 TUNISIE	1029	230	377	246	54	59	63	.	.	.
216 LIBYE	1223	18	2	283	4	36	879	.	1	.
220 EGYPTE	1653	1231	18	49	9	117	86	.	.	143
224 SOUDAN	116	30	8	3	7	.	60	.	.	8
248 SENEGAL	519	133	355	21	.	.	10	.	.	.
272 COTE IVOIRE	647	255	346	1	.	45	.	.	.	.
288 NIGERIA	6803	3297	80	22	1204	19	2181	.	.	.
302 CAMEROUN	1225	195	1012	7	.	4	7	.	.	.
314 GABON	359	41	312	.	6	.	.	.	.	.
318 CONGO	160	.	155	.	.	5	.	.	.	.
322 ZAIRE	437	89	49	.	3	296	.	.	.	.
330 ANGOLA	463	195	1	97	48	50	71	.	1	.
334 ETHIOPIE	355	274	.	.	1	39	41	.	.	.
346 KENYA	354	52	.	.	201	50	51	.	.	.
352 TANZANIE	113	38	.	2	2	39	22	.	10	.
372 REUNION	459	32	351	.	.	74	.	.	2	.
373 MAURICE	108	84	1	.	.	18	5	.	.	.
378 ZAMBIE	136	91	.	.	7	15	22	.	1	.
382 ZIMBABWE	161	29	.	27	.	13	92	.	.	.
390 AFR. DU SUD	5984	1024	287	1598	378	1673	1024	.	.	.
400 ETATS-UNIS	86105	32961	20052	1250	1055	22158	8618	1	.	10
404 CANADA	9282	11	1925	200	291	2854	4001	.	.	.
412 MEXIQUE	837	529	3	.	113	5	187	.	.	.
416 GUATEMALA	169	86	1	.	.	79	3	.	.	.
442 PANAMA	2363	469	.	.	.	31	1863	.	.	.
448 CUBA	459	415	.	.	.	12	32	.	.	.
458 GUADELOUPE	309	34	268	.	.	7	.	.	.	.
462 MARTINIQUE	343	27	275	.	.	41	.	.	.	.
464 JAMAIQUE	350	17	.	.	.	3	330	.	.	.
472 TRINIDAD,TOB	126	52	.	.	22	13	39	.	.	.
480 COLOMBIE	337	252	37	.	.	46	2	.	.	.
484 VENEZUELA	2568	1942	12	2	40	437	135	.	.	.
500 EQUATEUR	166	121	15	.	.	30	.	.	.	.
504 PEROU	118	12	6	83	.	14	3	.	.	.
508 BRESIL	2701	1146	99	.	737	624	95	.	.	.
512 CHILI	1358	761	84	449	.	62	2	.	.	.
520 PARAGUAY	174	75	.	.	.	.	99	.	.	.

Destination / SITC	Quantity 1000 kg / Quantités: EUR 10	Deutschland	France	Italia	Nederland	Belg.-Lux.	UK	Ireland	Danmark	Ελλάδα
882.23										
528 ARGENTINA	406	341	11	38	3	13	.	.	.	.
600 CYPRUS	84	25	12	18	1	6	22	.	.	.
604 LEBANON	89	61	16	2	3	5	2	.	.	.
608 SYRIA	93	61	8	8	5	.	11	.	.	.
612 IRAQ	76	54	5	.	6	3	8	.	.	.
616 IRAN	212	126	.	.	42	9	35	.	.	.
624 ISRAEL	544	318	27	2	17	16	164	.	.	.
628 JORDAN	105	21	61	.	4	.	19	.	.	.
632 SAUDI ARABIA	1423	270	126	432	5	22	568	.	.	.
636 KUWAIT	84	30	24	13	11	.	6	.	.	.
640 BAHRAIN	75	13	25	4	1	1	31	.	.	.
644 QATAR	29	1	4	.	2	.	22	.	.	.
647 U.A.EMIRATES	215	118	19	3	16	3	56	.	.	.
649 OMAN	56	42	1	.	5	3	5	.	.	.
656 SOUTH YEMEN	33	.	32	.	.	.	1	.	.	.
662 PAKISTAN	202	152	46	1	.	3	.	.	.	.
664 INDIA	26	10	.	.	.	5	11	.	.	.
669 SRI LANKA	23	15	3	.	.	1	4	.	.	.
680 THAILAND	73	63	4	.	1	1	4	.	.	.
700 INDONESIA	152	35	56	47	5	9	.	.	.	.
701 MALAYSIA	96	47	.	.	6	30	13	.	.	.
706 SINGAPORE	321	182	17	31	4	19	68	.	.	.
708 PHILIPPINES	63	52	2	6	2	1	.	.	.	.
728 SOUTH KOREA	47	29	.	1	.	1	16	.	.	.
732 JAPAN	1476	134	66	3	6	262	1005	.	.	.
736 TAIWAN	20	6	.	10	.	4	.	.	.	.
740 HONG KONG	588	303	20	46	5	23	191	.	.	.
800 AUSTRALIA	962	188	77	1	51	240	405	.	.	.
804 NEW ZEALAND	213	127	10	.	2	68	6	.	.	.
809 N. CALEDONIA	23	1	22	.	.	.	.	.	.	.
822 FR.POLYNESIA	28	6	22	.	.	.	.	.	.	.
1000 W O R L D	**69461**	**15766**	**16812**	**4544**	**9031**	**7911**	**15277**	**30**	**63**	**27**
1010 INTRA-EC	**39241**	**4585**	**12030**	**2650**	**7239**	**4257**	**8335**	**29**	**13**	**3**
1011 EXTRA-EC	**30214**	**11081**	**4779**	**1894**	**1792**	**3653**	**6942**	**1**	**50**	**22**
1020 CLASS 1	20473	6721	3312	1058	1267	3101	4969	1	43	1
1021 EFTA COUNTR.	5888	1361	1143	382	930	1002	1038	.	32	.
1030 CLASS 2	9227	4109	1438	834	375	517	1926	.	7	21
1031 ACP (63)	1705	735	342	16	67	211	332	.	1	1
1040 CLASS 3	512	251	28	2	150	34	47	.	.	.
882.24 PLATES AND FILM, SENSITIZED, EXPOSED BUT NOT DEVELOPED, NEGATIVE OR POSITIVE										
001 FRANCE	16	5	.	3	.	7	1	.	.	.
002 BELG.-LUXBG.	3	.	2	.	.	.	1	.	.	.
003 NETHERLANDS	50	1	1	1	.	46	1	.	.	.
004 FR GERMANY	128	.	48	9	.	64	7	.	.	.
005 ITALY	4	1	2	.	.	.	1	.	.	.
006 UTD. KINGDOM	89	4	21	2	.	2	.	60	.	.
028 NORWAY	2	.	.	.	.	.	.	.	2	.
030 SWEDEN	24	.	.	.	.	.	.	.	24	.
302 CAMEROON	3	.	.	.	.	3	.	.	.	.
390 SOUTH AFRICA	4	.	.	.	.	.	4	.	.	.
400 USA	12	.	7	1	.	.	4	.	.	.
528 ARGENTINA	.	.	.	.	.	.	.	.	.	.
1000 W O R L D	**419**	**12**	**135**	**29**	.	**123**	**33**	**60**	**27**	.
1010 INTRA-EC	**300**	**11**	**74**	**15**	.	**119**	**21**	**60**	.	.
1011 EXTRA-EC	**119**	**1**	**61**	**13**	.	**5**	**12**	.	**27**	.
1020 CLASS 1	50	1	12	2	.	.	9	.	26	.
1021 EFTA COUNTR.	29	1	1	.	.	.	1	.	26	.
1030 CLASS 2	68	.	49	11	.	5	3	.	.	.
1031 ACP (63)	49	.	43	.	.	5	1	.	.	.
882.25 PLATES, UNPERFORATED FILM AND PERFORATED FILM (OTHER THAN CINEMATOGRAPH FILM), EXPOSED AND DEVELOPED, NEGATIVE OR POSITIVE										
001 FRANCE	161	45	.	21	2	12	35	.	46	.
002 BELG.-LUXBG.	89	50	15	3	3	.	5	.	13	.
003 NETHERLANDS	144	53	49	2	.	13	15	.	12	.
004 FR GERMANY	166	.	26	26	30	10	29	.	45	.
005 ITALY	84	4	23	.	1	1	20	.	35	.
006 UTD. KINGDOM	118	18	4	6	7	22	.	8	53	.
007 IRELAND	26	.	1	1	.	.	24	.	.	.
008 DENMARK	6	1	1	1	.	.	3	.	.	.
009 GREECE	4	2	.	1	.	.	1	.	.	.
028 NORWAY	16	2	.	1	.	1	2	.	10	.
030 SWEDEN	33	3	3	1	.	1	3	.	22	.
032 FINLAND	11	2	.	.	.	1	.	.	8	.
036 SWITZERLAND	39	17	4	4	1	2	6	.	5	.
038 AUSTRIA	25	16	2	1	.	.	2	.	4	.
040 PORTUGAL	5	.	2	.	.	.	2	.	1	.
042 SPAIN	25	2	7	1	1	1	9	.	4	.
048 YUGOSLAVIA	1	1	.	.	.	.	.	.	.	.
056 SOVIET UNION	.	.	.	.	.	.	.	.	.	.
208 ALGERIA	2	.	1	1	.	.	.	.	.	.

Destination / CTCI	Value 1000 ECU / Valeurs: EUR 10	Deutschland	France	Italia	Nederland	Belg.-Lux.	UK	Ireland	Danmark	Ελλάδα
882.23										
528 ARGENTINE	3072	2341	113	412	46	160	.	.	.	.
600 CHYPRE	677	293	59	41	14	102	168	.	.	.
604 LIBAN	697	484	72	17	50	53	21	.	.	.
608 SYRIE	271	153	17	17	37	.	46	.	.	1
612 IRAK	1119	867	14	.	126	34	78	.	.	.
616 IRAN	2523	1190	9	.	1042	159	123	.	.	.
624 ISRAEL	4101	2921	96	7	378	336	363	.	.	.
628 JORDANIE	480	67	163	.	121	3	124	.	2	.
632 ARABIE SAOUD	4459	1035	571	866	55	167	1765	.	.	.
636 KOWEIT	859	178	168	142	285	8	78	.	.	.
640 BAHREIN	547	137	90	41	18	23	238	.	.	.
644 QATAR	162	8	13	.	30	.	111	.	.	.
647 EMIRATS ARAB	1266	421	124	33	350	36	302	.	.	.
649 OMAN	389	279	9	.	50	17	34	.	.	.
656 YEMEN DU SUD	119	.	104	.	.	.	15	.	.	.
662 PAKISTAN	1103	991	45	5	.	60	2	.	.	.
664 INDE	366	124	7	.	.	131	104	.	.	.
669 SRI LANKA	193	150	6	.	3	12	22	.	.	.
680 THAILANDE	590	425	67	.	6	36	56	.	.	.
700 INDONESIE	660	197	113	99	86	158	7	.	.	.
701 MALAYSIA	848	410	2	.	35	311	90	.	.	.
706 SINGAPOUR	1705	789	167	71	41	156	479	.	2	.
708 PHILIPPINES	599	469	51	11	33	32	3	.	.	.
728 COREE DU SUD	314	261	.	5	.	28	20	.	.	.
732 JAPON	24250	1146	1599	3	167	5131	16204	.	.	.
736 T'AI-WAN	167	59	.	19	.	86	3	.	.	.
740 HONG-KONG	3894	1150	350	85	49	555	1705	.	.	.
800 AUSTRALIE	11865	1001	945	4	177	5308	4430	.	.	.
804 NOUV.ZELANDE	2752	1146	195	.	7	1344	60	.	.	.
809 N. CALEDONIE	184	1	180	.	.	3	.	.	.	.
822 POLYNESIE FR	241	77	161	.	.	3	.	.	.	.
1000 M O N D E	**654209**	**129357**	**130715**	**24844**	**78181**	**134538**	**155457**	**194**	**730**	**193**
1010 INTRA-CE	**356511**	**42901**	**85588**	**15477**	**60261**	**67756**	**84070**	**186**	**251**	**21**
1011 EXTRA-CE	**297658**	**86456**	**45111**	**9356**	**17921**	**66777**	**71387**	**8**	**479**	**163**
1020 CLASSE 1	225746	55169	36018	5821	10794	60472	57077	8	376	11
1021 A E L E	62010	10694	9779	1369	7699	20734	11474	7	253	1
1030 CLASSE 2	66659	28850	8970	3507	5814	5572	13690	.	103	153
1031 ACP (63)	13158	5066	2697	105	1518	664	3087	.	13	8
1040 CLASSE 3	5256	2438	124	28	1313	733	620	.	.	.
882.24 PLAQ.,PELLIC.ET FILMS IMPRESS.,NON DEVEL.										
001 FRANCE	458	152	.	90	.	194	20	.	2	.
002 BELG.-LUXBG.	376	4	349	1	5	.	17	.	.	.
003 PAYS-BAS	998	30	146	22	.	786	14	.	.	.
004 RF ALLEMAGNE	3306	.	1763	446	6	945	143	.	3	.
005 ITALIE	200	52	104	.	.	7	37	.	.	.
006 ROYAUME-UNI	1191	203	233	17	.	87	.	631	20	.
028 NORVEGE	127	6	4	.	.	.	3	.	114	.
030 SUEDE	330	19	7	2	1	1	2	.	298	.
302 CAMEROUN	137	.	4	.	.	133	.	.	.	.
390 AFR. DU SUD	102	3	9	3	.	.	87	.	.	.
400 ETATS-UNIS	429	8	158	103	.	.	133	.	27	.
528 ARGENTINE	154	.	.	154	.	.	.	.	.	.
1000 M O N D E	**9147**	**630**	**3435**	**979**	**12**	**2228**	**707**	**684**	**472**	.
1010 INTRA-CE	**6635**	**452**	**2624**	**577**	**11**	**2023**	**290**	**632**	**28**	.
1011 EXTRA-CE	**2509**	**178**	**812**	**400**	**1**	**205**	**417**	**51**	**445**	.
1020 CLASSE 1	1433	134	425	145	1	4	283	.	441	.
1021 A E L E	636	105	77	14	1	2	24	.	413	.
1030 CLASSE 2	1038	33	372	254	.	201	124	51	3	.
1031 ACP (63)	528	4	234	.	.	200	43	46	1	.
882.25 PLAQ.,PELLIC.IMPRESS.ET DEV.,SF FILM CINE										
001 FRANCE	21261	7191	.	7900	383	3432	1618	3	734	.
002 BELG.-LUXBG.	4711	2537	1031	521	198	.	238	.	186	.
003 PAYS-BAS	8898	5777	289	1297	.	931	356	.	248	.
004 RF ALLEMAGNE	15613	.	1673	9930	1072	490	1489	.	865	94
005 ITALIE	3706	900	1046	.	40	208	988	.	524	.
006 ROYAUME-UNI	8373	3667	402	2205	340	655	.	101	1003	.
007 IRLANDE	956	17	18	99	.	4	809	.	9	.
008 DANEMARK	729	284	54	79	24	61	227	.	.	.
009 GRECE	387	145	21	159	1	15	39	.	7	.
028 NORVEGE	1466	367	37	36	3	51	85	.	887	.
030 SUEDE	5260	1306	100	189	7	67	181	.	3410	.
032 FINLANDE	772	209	10	44	73	37	43	.	356	.
036 SUISSE	3933	1822	360	933	45	358	189	1	225	.
038 AUTRICHE	1813	1510	35	80	11	27	61	.	89	.
040 PORTUGAL	278	126	70	21	.	16	31	.	14	.
042 ESPAGNE	1615	360	304	399	55	106	329	.	62	.
048 YOUGOSLAVIE	693	120	3	456	4	7	90	.	13	.
056 U.R.S.S.	149	65	.	62	.	15	5	.	2	.
208 ALGERIE	176	22	54	80	.	1	19	.	.	.

Tab. 1 **Export** January - December 1983 Janvier - Décembre

Destination SITC	Quantity 1000 kg EUR 10	Deutschland	France	Italia	Nederland	Belg.-Lux.	UK	Ireland	Danmark	Quantités Ελλάδα
882.25										
212 TUNISIA	.	.	.	.	.	.	.	.	.	.
220 EGYPT	19	1	.	4	.	.	13	.	1	.
288 NIGERIA	3	.	.	.	.	.	3	.	.	.
382 ZIMBABWE	1	.	.	.	.	.	1	.	.	.
390 SOUTH AFRICA	15	2	.	.	.	4	3	.	6	.
400 USA	69	10	1	19	1	6	30	.	2	.
404 CANADA	14	.	2	1	.	1	10	.	.	.
508 BRAZIL	.	.	.	.	.	.	.	.	.	.
604 LEBANON	31	.	.	31	.	.	.	.	.	.
616 IRAN	1	.	.	.	.	.	1	.	.	.
624 ISRAEL	4	1	.	1	.	1	.	.	1	.
632 SAUDI ARABIA	27	1	1	1	1	12	2	.	9	.
636 KUWAIT	4	.	.	.	.	1	2	.	1	.
647 U.A.EMIRATES	2	.	.	.	.	1	1	.	.	.
706 SINGAPORE	3	.	.	.	.	.	3	.	.	.
732 JAPAN	7	1	1	2	.	.	3	.	.	.
740 HONG KONG	10	.	.	9	.	.	1	.	.	.
800 AUSTRALIA	12	1	.	1	.	.	10	.	.	.
958 NOT DETERMIN	.	.	.	.	.	.	.	.	.	.
1000 W O R L D	**1212**	**232**	**154**	**140**	**47**	**95**	**255**	**8**	**281**	.
1010 INTRA-EC	**797**	**172**	**118**	**62**	**43**	**59**	**131**	**8**	**204**	.
1011 EXTRA-EC	**416**	**60**	**35**	**79**	**4**	**36**	**125**	.	**77**	.
1020 CLASS 1	272	56	22	31	2	17	81	.	63	.
1021 EFTA COUNTR.	130	40	11	7	1	5	15	.	51	.
1030 CLASS 2	142	4	14	47	2	19	43	.	13	.
1031 ACP (63)	13	.	5	.	1	2	5	.	.	.
1040 CLASS 3	3	.	.	1	.	.	1	.	1	.
883.00 CINEMATOGRAPH FILM, EXPOSED AND DEVELOPED, WHETHER OR NOT INCORPORATING SOUND TRACK OR CONSISTING ONLY OF SOUND TRACK, NEGATIVE OR POSITIVE										
001 FRANCE	155	9	.	49	3	7	80	.	7	.
002 BELG.-LUXBG.	84	4	28	21	15	.	16	.	.	.
003 NETHERLANDS	87	22	7	7	.	2	36	7	6	.
004 FR GERMANY	300	.	26	108	27	15	102	.	22	.
005 ITALY	39	6	8	.	4	.	21	.	.	.
006 UTD. KINGDOM	151	8	13	17	3	2	.	107	1	.
007 IRELAND	95	.	.	.	.	.	95	.	.	.
008 DENMARK	25	3	1	4	1	.	16	.	.	.
009 GREECE	22	1	3	7	.	.	11	.	.	.
024 ICELAND	3	.	.	.	.	.	2	.	1	.
028 NORWAY	23	1	1	1	.	.	14	.	6	.
030 SWEDEN	34	3	2	4	3	.	18	.	4	.
032 FINLAND	10	.	.	1	.	.	7	.	2	.
036 SWITZERLAND	67	12	30	11	.	.	14	.	.	.
038 AUSTRIA	34	23	1	3	.	.	6	.	1	.
040 PORTUGAL	10	.	1	3	.	.	6	.	.	.
042 SPAIN	80	2	7	29	1	.	40	.	1	.
044 GIBRALTAR	6	.	.	.	.	.	6	.	.	.
046 MALTA	6	.	.	3	.	.	3	.	.	.
048 YUGOSLAVIA	5	.	.	1	.	.	4	.	.	.
052 TURKEY	7	.	.	1	.	.	6	.	.	.
056 SOVIET UNION	4	.	1	1	.	.	2	.	.	.
058 GERMAN DEM.R	2	.	.	1	.	.	1	.	.	.
060 POLAND	1	.	.	.	.	.	1	.	.	.
062 CZECHOSLOVAK	5	.	1	1	.	.	3	.	.	.
064 HUNGARY	8	.	2	1	.	.	5	.	.	.
068 BULGARIA	1	.	.	.	.	.	1	.	.	.
204 MOROCCO	7	.	7	.	.	.	.	.	.	.
208 ALGERIA	16	.	5	5	.	5	1	.	.	.
212 TUNISIA	7	.	6	.	.	.	1	.	.	.
220 EGYPT	8	.	.	1	.	.	7	.	.	.
228 MAURITANIA	5	.	4	.	.	1	.	.	.	.
232 MALI	5	.	3	.	.	.	2	.	.	.
248 SENEGAL	9	.	8	.	.	1	.	.	.	.
260 GUINEA	1	.	1	.	.	.	.	.	.	.
272 IVORY COAST	10	.	8	.	.	2	.	.	.	.
288 NIGERIA	15	.	.	.	.	.	15	.	.	.
302 CAMEROON	17	.	9	.	.	1	7	.	.	.
314 GABON	3	.	3	.	.	.	.	.	.	.
346 KENYA	2	.	.	.	.	.	2	.	.	.
372 REUNION	10	.	10	.	.	.	.	.	.	.
373 MAURITIUS	3	.	3	.	.	.	.	.	.	.
390 SOUTH AFRICA	45	.	5	5	.	.	34	.	.	1
400 USA	155	5	11	18	1	.	112	1	7	.
404 CANADA	30	1	16	2	.	.	11	.	.	.
412 MEXICO	4	.	1	1	.	.	2	.	.	.
442 PANAMA	5	.	.	2	.	.	3	.	.	.
462 MARTINIQUE	8	.	8	.	.	.	.	.	.	.
472 TRINIDAD,TOB	6	.	.	3	.	.	3	.	.	.
480 COLOMBIA	4	.	.	3	.	.	1	.	.	.
484 VENEZUELA	5	.	.	2	.	.	3	.	.	.
500 ECUADOR	3	1	.	2	.	.	.	.	.	.
504 PERU	3	.	.	2	.	.	1	.	.	.
508 BRAZIL	3	.	.	2	.	.	1	.	.	.

Destination CTCI	Value 1000 ECU EUR 10	Deutschland	France	Italia	Nederland	Belg.-Lux.	UK	Ireland	Danmark	Valeurs Ελλάδα
882.25										
212 TUNISIE	134	4	64	56	.	1	9	.	.	.
220 EGYPTE	569	29	122	76	9	3	300	.	30	.
288 NIGERIA	105	7	.	4	.	.	94	.	.	.
382 ZIMBABWE	319	22	236	.	10	2	49	.	.	.
390 AFR. DU SUD	836	303	4	10	17	181	198	8	115	.
400 ETATS-UNIS	6907	1061	169	3701	136	399	1221	.	212	8
404 CANADA	809	67	112	117	.	18	491	.	4	.
508 BRESIL	145	62	31	37	2	.	10	.	3	.
604 LIBAN	128	2	19	92	.	3	9	.	3	.
616 IRAN	203	13	8	.	.	.	182	.	.	.
624 ISRAEL	256	63	4	106	4	30	19	.	30	.
632 ARABIE SAOUD	975	46	158	38	6	320	140	.	267	.
636 KOWEIT	151	4	5	10	14	35	55	.	28	.
647 EMIRATS ARAB	194	11	8	29	.	54	85	.	7	.
706 SINGAPOUR	152	16	28	1	.	2	101	.	4	.
732 JAPON	776	216	69	264	11	26	175	7	8	.
740 HONG-KONG	402	59	33	115	4	7	184	.	.	.
800 AUSTRALIE	632	160	3	83	7	15	361	.	3	.
958 NON DETERMIN	114	.	.	.	.	.	.	.	114	.
1000 M O N D E	**96771**	**29012**	**7066**	**29631**	**2558**	**7774**	**10966**	**123**	**9538**	**103**
1010 INTRA-CE	**64831**	**20517**	**4534**	**22189**	**2059**	**5794**	**5765**	**104**	**3575**	**94**
1011 EXTRA-CE	**32026**	**8495**	**2532**	**7442**	**499**	**1980**	**5201**	**20**	**5848**	**9**
1020 CLASSE 1	26056	7689	1306	6398	376	1341	3498	17	5423	8
1021 A E L E	13562	5362	611	1303	139	561	591	1	4994	.
1030 CLASSE 2	5621	708	1215	933	123	595	1630	3	412	2
1031 ACP (63)	1048	102	477	98	18	50	295	.	8	.
1040 CLASSE 3	351	98	12	111	.	44	73	.	13	.
883.00 FILMS CINEMATOGRAPHIQUES,IMPRES.DEVELO.ETC										
001 FRANCE	10026	807	.	2927	190	379	5441	1	281	.
002 BELG.-LUXBG.	3684	314	1654	354	527	.	823	.	11	1
003 PAYS-BAS	4197	1017	488	350	.	264	1779	43	256	.
004 RF ALLEMAGNE	15119	.	2224	3891	1230	948	5818	1	978	29
005 ITALIE	3203	426	862	.	54	18	1835	.	7	1
006 ROYAUME-UNI	4482	336	1025	884	92	150	.	1925	67	3
007 IRLANDE	2898	4	5	14	.	1	2872	.	2	.
008 DANEMARK	1419	206	82	130	60	3	937	1	.	.
009 GRECE	1501	92	201	401	36	3	767	1	.	.
024 ISLANDE	173	7	5	8	1	2	80	.	70	.
028 NORVEGE	1248	53	108	92	9	24	625	.	337	.
030 SUEDE	1942	181	148	198	123	16	1074	.	187	15
032 FINLANDE	673	50	38	88	.	1	411	1	84	.
036 SUISSE	3503	934	1157	565	15	46	758	.	26	2
038 AUTRICHE	1983	1362	73	200	.	.	317	.	31	.
040 PORTUGAL	666	31	96	200	7	11	320	.	1	.
042 ESPAGNE	4067	128	515	1199	32	1	2145	.	47	.
044 GIBRALTAR	249	.	.	.	45	.	203	1	.	.
046 MALTE	155	2	1	55	.	.	97	.	.	.
048 YOUGOSLAVIE	577	29	39	114	.	.	390	.	5	.
052 TURQUIE	350	36	22	62	2	3	225	.	.	.
056 U.R.S.S.	554	33	276	78	3	2	147	.	3	12
058 RD.ALLEMANDE	187	.	21	48	.	.	116	.	2	.
060 POLOGNE	185	.	26	9	.	2	148	.	.	.
062 TCHECOSLOVAQ	452	19	63	74	.	.	295	.	1	.
064 HONGRIE	577	29	145	50	4	16	291	.	26	16
068 BULGARIE	157	13	32	45	.	.	66	.	1	.
204 MAROC	416	1	345	24	1	25	20	.	.	.
208 ALGERIE	1314	.	317	461	.	495	41	.	.	.
212 TUNISIE	558	.	441	95	.	2	20	.	.	.
220 EGYPTE	302	3	14	38	7	.	240	.	.	.
228 MAURITANIE	210	.	175	.	.	32	3	.	.	.
232 MALI	263	.	163	.	.	1	99	.	.	.
248 SENEGAL	379	.	270	.	.	87	22	.	.	.
260 GUINEE	112	.	106	6	.	.	.	.	.	.
272 COTE IVOIRE	550	.	425	.	.	123	2	.	.	.
288 NIGERIA	663	.	8	38	.	.	617	.	.	.
302 CAMEROUN	890	.	527	2	.	51	310	.	.	.
314 GABON	169	5	143	.	.	12	9	.	.	.
346 KENYA	323	4	.	8	.	.	310	.	1	.
372 REUNION	264	.	262	.	.	.	2	.	.	.
373 MAURICE	144	.	127	.	.	.	17	.	.	.
390 AFR. DU SUD	3152	68	178	286	2	31	2538	.	4	45
400 ETATS-UNIS	9601	520	1788	1089	47	36	5748	13	358	2
404 CANADA	1934	83	1011	156	10	24	641	.	9	.
412 MEXIQUE	198	10	42	44	9	1	90	.	2	.
442 PANAMA	178	1	1	91	.	.	85	.	.	.
462 MARTINIQUE	308	.	308	.	.	.	.	.	.	.
472 TRINIDAD,TOB	307	7	8	71	.	.	221	.	.	.
480 COLOMBIE	282	7	30	189	.	3	53	.	.	.
484 VENEZUELA	277	20	10	99	2	.	141	.	5	.
500 EQUATEUR	106	7	2	87	.	.	10	.	.	.
504 PEROU	150	5	4	109	.	.	32	.	.	.
508 BRESIL	286	12	42	166	.	.	66	.	.	.

Destination SITC	Quantity 1000 kg Quantités	EUR 10	Deutschland	France	Italia	Nederland	Belg.-Lux.	UK	Ireland	Danmark	Ἑλλάδα
883.00											
528	ARGENTINA	2	.	.	2	.	.	.	.	.	.
600	CYPRUS	3	.	.	.	.	.	2	.	.	1
604	LEBANON	14	.	1	6	.	.	7	.	.	.
616	IRAN	5	.	.	.	.	.	5	.	.	.
624	ISRAEL	14	1	2	3	.	.	8	.	.	.
628	JORDAN	8	.	.	6	.	.	2	.	.	.
632	SAUDI ARABIA	4	.	.	.	.	.	4	.	.	.
636	KUWAIT	4	.	.	1	.	.	3	.	.	.
640	BAHRAIN	3	.	.	.	.	.	3	.	.	.
647	U.A.EMIRATES	3	.	.	.	.	.	3	.	.	.
662	PAKISTAN	2	.	.	.	.	.	2	.	.	.
664	INDIA	12	.	.	.	.	.	12	.	.	.
680	THAILAND	1	.	.	.	.	.	1	.	.	.
700	INDONESIA	7	.	.	3	.	.	4	.	.	.
706	SINGAPORE	5	.	.	1	.	.	4	.	.	.
708	PHILIPPINES	7	.	.	1	.	.	6	.	.	.
720	CHINA	1	.	.	1	.	.	.	.	.	.
724	NORTH KOREA	41	41	.	.	.	.	.	.	.	.
728	SOUTH KOREA	3	.	.	.	2	.	1	.	.	.
732	JAPAN	10	1	2	2	.	.	5	.	.	.
736	TAIWAN	3	.	1	.	.	.	2	.	.	.
740	HONG KONG	21	1	3	6	.	.	11	.	.	.
800	AUSTRALIA	38	.	1	6	.	.	31	.	.	.
804	NEW ZEALAND	9	.	.	1	.	.	8	.	.	.
822	FR.POLYNESIA	3	.	3	.	.	.	.	.	.	.
1000	**W O R L D**	**1931**	**146**	**262**	**374**	**60**	**41**	**870**	**116**	**59**	**3**
1010	**INTRA-EC**	**957**	**52**	**85**	**213**	**53**	**26**	**377**	**115**	**36**	.
1011	**EXTRA-EC**	**970**	**93**	**176**	**160**	**7**	**14**	**493**	**1**	**23**	**3**
1020	CLASS 1	577	48	80	90	5	2	328	1	22	1
1021	EFTA COUNTR.	183	39	35	24	3	1	67	.	14	.
1030	CLASS 2	327	4	93	65	2	13	149	.	.	1
1031	ACP (63)	103	1	44	15	.	7	36	.	.	.
1040	CLASS 3	67	42	4	4	.	.	16	.	1	.
884.11	**LENSES, PRISMS, MIRRORS AND OTHER OPTICAL ELEMENTS, OF ANY MATERIAL (OTHER THAN SUCH ELEMENTS OF GLASS NOT OPTICALLY WORKED), UNMOUNTED; SHEETS OR PLATES OF POLARIZING MATERIAL**										
001	FRANCE	280	57	.	123	2	41	51	6	.	.
002	BELG.-LUXBG.	122	48	40	9	12	.	13	.	.	.
003	NETHERLANDS	155	87	31	7	.	17	11	2	.	.
004	FR GERMANY	428	.	260	82	36	1	32	17	.	.
005	ITALY	139	53	44	.	1	2	15	24	.	.
006	UTD. KINGDOM	159	24	68	25	18	6	.	18	.	.
007	IRELAND	12	2	1	.	.	.	9	.	.	.
008	DENMARK	49	29	10	.	1	2	6	1	.	.
009	GREECE	17	6	3	6	.	.	2	.	.	.
024	ICELAND	1	.	.	.	.	.	1	.	.	.
028	NORWAY	30	19	6	1	.	1	.	1	.	.
030	SWEDEN	73	32	25	3	2	2	4	2	3	.
032	FINLAND	33	14	12	1	1	2	1	2	.	.
036	SWITZERLAND	142	54	70	10	1	2	5	.	.	.
038	AUSTRIA	181	121	34	11	.	.	15	.	.	.
040	PORTUGAL	31	14	16	.	.	.	1	.	.	.
042	SPAIN	64	18	30	10	.	1	3	2	.	.
048	YUGOSLAVIA	50	3	.	9	.	.	38	.	.	.
052	TURKEY	11	4	.	5	.	.	2	.	.	.
056	SOVIET UNION	91	50	9	.	.	.	32	.	.	.
060	POLAND	2	.	.	2	.	.	.	.	.	.
062	CZECHOSLOVAK	5	4	.	.	.	.	1	.	.	.
064	HUNGARY	7	1	.	5	.	.	1	.	.	.
068	BULGARIA	7	7	.	.	.	.	.	.	.	.
202	CANARY ISLES	.	.	.	.	.	.	.	.	.	.
204	MOROCCO	2	1	1	.	.	.	.	.	.	.
208	ALGERIA	5	.	4	1	.	.	.	.	.	.
212	TUNISIA	1	.	1	.	.	.	.	.	.	.
216	LIBYA	5	4	.	1	.	.	.	.	.	.
220	EGYPT	11	1	.	8	.	1	1	.	.	.
288	NIGERIA	2	.	.	.	.	.	2	.	.	.
366	MOZAMBIQUE	2	.	.	.	.	.	2	.	.	.
370	MADAGASCAR	1	.	1	.	.	.	.	.	.	.
373	MAURITIUS	6	.	3	2	.	.	1	.	.	.
386	MALAWI	8	.	.	.	8	.	.	.	.	.
390	SOUTH AFRICA	41	7	8	.	1	1	21	1	2	.
400	USA	468	23	208	46	1	16	102	72	.	.
404	CANADA	57	1	34	.	.	2	9	11	.	.
442	PANAMA	1	.	.	.	.	.	.	1	.	.
448	CUBA	35	17	.	.	.	.	18	.	.	.
458	GUADELOUPE	4	.	4	.	.	.	.	.	.	.
480	COLOMBIA	2	.	1	1	.	.	.	.	.	.
484	VENEZUELA	2	.	1	.	.	1	.	.	.	.
508	BRAZIL	26	3	15	.	.	.	.	8	.	.
512	CHILE	6	6	.	.	.	.	.	.	.	.
528	ARGENTINA	6	.	1	5	.	.	.	.	.	.
600	CYPRUS	2	.	1	.	.	.	1	.	.	.
604	LEBANON	16	.	14	1	.	.	.	1	.	.

Destination CTCI	Value 1000 ECU Valeurs	EUR 10	Deutschland	France	Italia	Nederland	Belg.-Lux.	UK	Ireland	Danmark	Ἑλλάδα
883.00											
528	ARGENTINE	170	21	38	93	.	6	12	.	.	.
600	CHYPRE	275	4	.	29	.	.	140	.	.	102
604	LIBAN	738	23	76	280	1	.	358	.	.	.
616	IRAN	237	.	23	23	.	.	189	.	2	.
624	ISRAEL	951	57	186	159	4	.	540	1	2	2
628	JORDANIE	244	4	54	60	.	.	126	.	.	.
632	ARABIE SAOUD	443	39	9	13	17	.	365	.	.	.
636	KOWEIT	306	18	1	54	.	.	232	.	1	.
640	BAHREIN	125	.	1	11	.	.	113	.	.	.
647	EMIRATS ARAB	190	5	15	23	.	.	147	.	.	.
662	PAKISTAN	162	12	3	11	.	.	136	.	.	.
664	INDE	690	11	31	19	.	3	625	.	.	1
680	THAILANDE	248	2	3	14	2	.	227	.	.	.
700	INDONESIE	702	4	21	70	.	1	606	.	.	.
706	SINGAPOUR	305	11	33	33	.	.	228	.	.	.
708	PHILIPPINES	326	6	11	31	2	.	276	.	.	.
720	CHINE	139	21	16	86	1	.	15	.	.	.
724	COREE DU NRD	1358	1140	.	2	.	.	216	.	.	.
728	COREE DU SUD	152	5	13	14	61	.	58	.	1	.
732	JAPON	968	74	333	242	4	.	327	.	8	.
736	T'AI-WAN	176	6	38	20	1	16	94	.	1	.
740	HONG-KONG	1350	100	163	383	2	1	647	.	48	6
800	AUSTRALIE	2152	39	91	315	1	9	1663	.	5	29
804	NOUV.ZELANDE	473	19	4	37	2	.	411	.	.	.
822	POLYNESIE FR	157	.	152	.	.	.	5	.	.	.
1000	**M O N D E**	**103322**	**8583**	**17898**	**17534**	**2632**	**3008**	**48488**	**1990**	**2915**	**274**
1010	**INTRA-CE**	**46530**	**3201**	**6542**	**8951**	**2189**	**1766**	**20271**	**1973**	**1603**	**34**
1011	**EXTRA-CE**	**56777**	**5381**	**11356**	**8570**	**443**	**1242**	**28218**	**17**	**1310**	**240**
1020	CLASSE 1	33906	3613	5608	4906	300	204	17973	15	1195	92
1021	A E L E	10189	2617	1626	1351	156	100	3585	1	736	17
1030	CLASSE 2	19103	485	5139	3253	134	1018	8874	1	83	116
1031	ACP (63)	5247	41	2343	258	12	463	2122	.	4	4
1040	CLASSE 3	3767	1283	610	411	8	20	1371	.	32	32
884.11	**LENTILLES,PRISMES,ETC.N.MONTE S;MAT.POLARI**										
001	FRANCE	19194	6610	.	4630	519	1748	4221	1447	19	.
002	BELG.-LUXBG.	10370	4497	3203	348	1245	.	1015	61	1	.
003	PAYS-BAS	24148	14932	2756	243	.	3570	1680	966	1	.
004	RF ALLEMAGNE	30461	.	19402	2872	2882	118	3066	1968	151	2
005	ITALIE	13893	6836	2906	.	160	156	2109	1726	.	.
006	ROYAUME-UNI	17145	7151	5010	971	1115	280	.	2603	12	3
007	IRLANDE	1076	88	39	252	157	5	535	.	.	.
008	DANEMARK	7286	5663	714	9	136	77	299	386	.	.
009	GRECE	1310	540	234	304	17	18	196	1	.	.
024	ISLANDE	143	44	.	.	2	.	56	.	41	.
028	NORVEGE	3445	2307	562	24	68	124	58	274	28	.
030	SUEDE	8119	4587	1591	51	362	58	344	860	266	.
032	FINLANDE	3052	1182	1005	26	222	85	150	370	12	.
036	SUISSE	17108	12062	3175	697	58	425	557	132	2	.
038	AUTRICHE	11920	9854	1002	479	53	28	405	87	12	.
040	PORTUGAL	2614	951	1393	42	3	12	179	34	.	.
042	ESPAGNE	6197	2306	2233	264	3	42	327	1022	.	.
048	YOUGOSLAVIE	1285	427	.	175	22	.	661	.	.	.
052	TURQUIE	769	369	30	196	39	8	127	.	.	.
056	U.R.S.S.	3151	1770	301	8	.	.	1072	.	.	.
060	POLOGNE	172	137	.	35	.	.	.	.	.	.
062	TCHECOSLOVAQ	349	293	10	3	.	.	43	.	.	.
064	HONGRIE	234	91	.	78	2	.	63	.	.	.
068	BULGARIE	669	604	.	59	.	6	.	.	.	.
202	CANARIES	143	115	8	.	.	3	17	.	.	.
204	MAROC	119	44	66	8	.	.	.	1	.	.
208	ALGERIE	182	6	157	17	.	1	.	.	1	.
212	TUNISIE	128	2	77	3	.	.	46	.	.	.
216	LIBYE	566	465	22	59	.	.	20	.	.	.
220	EGYPTE	726	440	33	73	4	9	167	.	.	.
288	NIGERIA	313	100	5	80	4	.	124	.	.	.
366	MOZAMBIQUE	129	.	.	.	.	.	129	.	.	.
370	MADAGASCAR	168	.	158	.	.	.	10	.	.	.
373	MAURICE	325	13	130	122	.	.	60	.	.	.
386	MALAWI	374	.	.	2	372	.	.	.	.	.
390	AFR. DU SUD	3342	1030	571	90	253	64	876	415	43	.
400	ETATS-UNIS	71704	6782	12830	1242	472	608	22158	27599	13	.
404	CANADA	9350	337	2837	14	7	40	2531	3584	.	.
442	PANAMA	278	.	.	.	.	9	2	267	.	.
448	CUBA	1218	703	.	6	.	1	508	.	.	.
458	GUADELOUPE	415	.	415	.	.	.	.	.	.	.
480	COLOMBIE	148	77	64	5	.	2	.	.	.	.
484	VENEZUELA	480	22	86	182	.	140	.	50	.	.
508	BRESIL	2819	267	1217	.	.	8	.	1327	.	.
512	CHILI	488	436	27	23	.	2	.	.	.	.
528	ARGENTINE	267	62	107	87	.	5	6	.	.	.
600	CHYPRE	319	6	59	68	.	6	179	1	.	.
604	LIBAN	298	27	156	48	.	19	5	43	.	.

Destination SITC	Quantity 1000 kg EUR 10	Deutschland	France	Italia	Nederland	Belg.-Lux.	UK	Ireland	Danmark	Quantités Ελλάδα
884.11										
608 SYRIA	.	.	.	.	.	.	.	.	.	.
612 IRAQ	2	.	.	.	.	.	2	.	.	.
616 IRAN	32	12	.	17	.	.	3	.	.	.
624 ISRAEL	11	.	3	4	3	.	1	.	.	.
632 SAUDI ARABIA	27	4	1	15	4	.	3	.	.	.
636 KUWAIT	.	.	.	.	.	.	.	.	.	.
647 U.A.EMIRATES	2	1	.	.	.	.	1	.	.	.
664 INDIA	14	12	1	.	1	.	.	.	.	.
680 THAILAND	8	.	.	8	.	.	.	.	.	.
700 INDONESIA	5	.	5	.	.	.	.	.	.	.
706 SINGAPORE	3	1	.	.	.	.	2	.	.	.
708 PHILIPPINES	15	.	14	.	.	.	1	.	.	.
720 CHINA	.	.	.	.	.	.	.	.	.	.
728 SOUTH KOREA	7	.	1	2	.	.	3	1	.	.
732 JAPAN	130	31	60	5	.	1	11	22	.	.
736 TAIWAN	32	2	.	23	.	.	7	.	.	.
740 HONG KONG	47	5	9	15	.	.	8	10	.	.
800 AUSTRALIA	37	10	3	.	2	1	20	1	.	.
804 NEW ZEALAND	5	2	1	.	.	1	1	.	.	.
1000 W O R L D	**3210**	**792**	**1064**	**470**	**96**	**107**	**470**	**205**	**6**	.
1010 INTRA-EC	**1364**	**306**	**456**	**252**	**71**	**69**	**140**	**69**	**1**	.
1011 EXTRA-EC	**1845**	**486**	**608**	**219**	**25**	**38**	**328**	**136**	**5**	.
1020 CLASS 1	1356	354	509	101	9	31	233	114	5	.
1021 EFTA COUNTR.	493	254	165	26	4	9	27	5	3	.
1030 CLASS 2	343	53	90	111	16	7	45	21	.	.
1031 ACP (63)	29	1	6	9	8	.	5	.	.	.
1040 CLASS 3	146	79	9	7	.	.	51	.	.	.
884.12 LENSES, PRISMS, MIRRORS AND OTHER OPTICAL ELEMENTS, OF ANY MATERIAL (OTHER THAN SUCH ELEMENTS OF GLASS NOT OPTICALLY WORKED), MOUNTED, BEING PARTS OF OR FITTINGS FOR INSTRUMENTS AND APPARATUS										
001 FRANCE	53	31	.	5	1	.	16	.	.	.
002 BELG.-LUXBG.	37	9	3	3	16	.	6	.	.	.
003 NETHERLANDS	38	20	6	1	.	7	4	.	.	.
004 FR GERMANY	64	.	14	28	2	5	14	.	1	.
005 ITALY	49	41	1	.	1	.	5	1	.	.
006 UTD. KINGDOM	59	26	29	2	1	.	.	.	1	.
007 IRELAND	3	.	.	.	.	.	3	.	.	.
008 DENMARK	14	13	.	.	.	.	1	.	.	.
009 GREECE	9	.	7	2	.	.	.	.	.	.
028 NORWAY	3	1	2	.	.	.	.	.	.	.
030 SWEDEN	37	28	6	2	.	.	1	.	.	.
032 FINLAND	1	1	.	.	.	.	.	.	.	.
036 SWITZERLAND	21	14	5	.	.	.	2	.	.	.
038 AUSTRIA	9	7	1	.	.	.	1	.	.	.
040 PORTUGAL	10	10	.	.	.	.	.	.	.	.
042 SPAIN	10	4	6	.	.	.	.	.	.	.
043 ANDORRA	2	.	2	.	.	.	.	.	.	.
048 YUGOSLAVIA	.	.	.	.	.	.	.	.	.	.
052 TURKEY	3	.	.	1	2	.	.	.	.	.
056 SOVIET UNION	.	.	.	.	.	.	.	.	.	.
062 CZECHOSLOVAK	1	1	.	.	.	.	.	.	.	.
064 HUNGARY	1	1	.	.	.	.	.	.	.	.
068 BULGARIA	1	1	.	.	.	.	.	.	.	.
208 ALGERIA	.	.	.	.	.	.	.	.	.	.
212 TUNISIA	1	.	1	.	.	.	.	.	.	.
216 LIBYA	.	.	.	.	.	.	.	.	.	.
390 SOUTH AFRICA	5	.	2	1	.	.	2	.	.	.
400 USA	140	35	85	.	2	.	18	.	.	.
404 CANADA	10	5	5	.	.	.	.	.	.	.
406 GREENLAND	1	.	.	.	.	.	.	.	1	.
412 MEXICO	.	.	.	.	.	.	.	.	.	.
508 BRAZIL	.	.	.	.	.	.	.	.	.	.
528 ARGENTINA	1	.	1	.	.	.	.	.	.	.
612 IRAQ	.	.	.	.	.	.	.	.	.	.
616 IRAN	2	2	.	.	.	.	.	.	.	.
624 ISRAEL	2	.	.	.	.	.	2	.	.	.
628 JORDAN	.	.	.	.	.	.	.	.	.	.
632 SAUDI ARABIA	2	.	.	.	.	.	2	.	.	.
647 U.A.EMIRATES	1	1	.	.	.	.	.	.	.	.
664 INDIA	5	1	.	.	4	.	.	.	.	.
680 THAILAND	.	.	.	.	.	.	.	.	.	.
706 SINGAPORE	2	1	1	.	.	.	.	.	.	.
720 CHINA	.	.	.	.	.	.	.	.	.	.
728 SOUTH KOREA	.	.	.	.	.	.	.	.	.	.
732 JAPAN	19	14	.	.	.	.	1	4	.	.
736 TAIWAN	4	1	3	.	.	.	.	.	.	.
740 HONG KONG	7	3	4	.	.	.	.	.	.	.
800 AUSTRALIA	5	2	2	.	.	.	1	.	.	.
804 NEW ZEALAND	1	.	1	.	.	.	.	.	.	.
1000 W O R L D	**660**	**271**	**196**	**53**	**30**	**14**	**86**	**4**	**6**	.
1010 INTRA-EC	**327**	**139**	**61**	**41**	**21**	**13**	**48**	**1**	**3**	.
1011 EXTRA-EC	**334**	**132**	**135**	**12**	**9**	**1**	**38**	**4**	**3**	.
1020 CLASS 1	276	118	116	4	4	1	27	4	2	.

Destination CTCI	Value 1000 ECU EUR 10	Deutschland	France	Italia	Nederland	Belg.-Lux.	UK	Ireland	Danmark	Valeurs Ελλάδα
884.11										
608 SYRIE	104	91	13	.	.	.	.	.	.	.
612 IRAK	146	11	14	.	.	.	121	.	.	.
616 IRAN	3980	2173	.	1429	.	.	378	.	.	.
624 ISRAEL	1095	133	188	203	162	25	339	45	.	.
632 ARABIE SAOUD	1803	654	39	286	437	1	375	6	5	.
636 KOWEIT	282	166	24	25	2	26	39	.	.	.
647 EMIRATS ARAB	306	193	9	11	2	1	90	.	.	.
664 INDE	1260	1127	54	.	39	1	39	.	.	.
680 THAILANDE	113	13	34	64	.	2	.	.	.	.
700 INDONESIE	348	62	284	.	1	1	.	.	.	.
706 SINGAPOUR	277	123	13	.	1	12	72	56	.	.
708 PHILIPPINES	956	4	460	.	.	.	482	10	.	.
720 CHINE	101	8	.	.	93	.	.	.	.	.
728 COREE DU SUD	717	39	36	75	.	1	337	229	.	.
732 JAPON	14268	3536	4889	120	1	55	1230	4437	.	.
736 T'AI-WAN	1843	610	.	271	.	.	962	.	.	.
740 HONG-KONG	3636	739	346	281	.	2	918	1350	.	.
800 AUSTRALIE	3469	991	275	10	56	46	1594	497	.	.
804 NOUV.ZELANDE	322	214	25	25	.	22	36	.	.	.
1000 M O N D E	**314705**	**105325**	**71587**	**16823**	**8999**	**7974**	**51458**	**51865**	**668**	**6**
1010 INTRA-CE	**124890**	**46317**	**34264**	**9630**	**6231**	**5973**	**13122**	**9161**	**186**	**6**
1011 EXTRA-CE	**189814**	**59008**	**37323**	**7193**	**2768**	**2001**	**38336**	**42703**	**482**	.
1020 CLASSE 1	157239	46994	32421	3476	1621	1617	31338	39309	463	.
1021 A E L E	46398	30987	8727	1320	767	733	1749	1755	360	.
1030 CLASSE 2	26583	8390	4591	3486	1055	379	5271	3394	17	.
1031 ACP (63)	1539	159	389	222	399	14	349	1	6	.
1040 CLASSE 3	6000	3625	312	231	95	7	1728	.	2	.
884.12 LENTILLES, PRISMES ETC., MONTES										
001 FRANCE	9324	7130	.	160	396	169	1341	6	122	.
002 BELG.-LUXBG.	9858	3532	573	94	5217	.	388	.	54	.
003 PAYS-BAS	9151	7485	505	234	.	415	371	.	141	.
004 RF ALLEMAGNE	8815	.	1951	1781	1607	473	2584	.	419	.
005 ITALIE	8096	6677	512	.	72	25	736	45	29	.
006 ROYAUME-UNI	9223	6747	1651	126	169	73	.	49	408	.
007 IRLANDE	308	41	8	.	.	1	249	.	9	.
008 DANEMARK	3348	3179	42	2	18	3	97	7	.	.
009 GRECE	198	57	77	43	3	12	2	.	4	.
028 NORVEGE	586	393	88	.	1	5	40	.	59	.
030 SUEDE	13913	13448	143	12	3	4	102	6	195	.
032 FINLANDE	812	543	41	12	3	10	64	.	139	.
036 SUISSE	8960	5648	2652	289	29	14	303	.	25	.
038 AUTRICHE	1937	1552	66	15	10	20	258	.	16	.
040 PORTUGAL	1511	1429	32	12	1	.	11	.	26	.
042 ESPAGNE	1896	1056	759	23	12	2	5	.	39	.
043 ANDORRE	239	7	232	.	.	.	.	.	.	.
048 YOUGOSLAVIE	212	135	.	11	3	6	24	.	33	.
052 TURQUIE	663	205	.	17	431	.	10	.	.	.
056 U.R.S.S.	488	294	29	.	.	1	164	.	.	.
062 TCHECOSLOVAQ	482	410	7	.	.	.	65	.	.	.
064 HONGRIE	383	362	.	1	2	.	17	.	1	.
068 BULGARIE	212	202	.	.	.	.	10	.	.	.
208 ALGERIE	100	30	68	.	.	2	.	.	.	.
212 TUNISIE	118	20	83	.	.	4	9	.	2	.
216 LIBYE	285	273	.	.	.	.	12	.	.	.
390 AFR. DU SUD	758	547	63	9	4	.	68	.	67	.
400 ETATS-UNIS	29689	20973	3862	35	606	83	3989	13	128	.
404 CANADA	2487	2133	273	1	4	.	66	.	10	.
406 GROENLAND	103	.	.	.	.	.	.	.	103	.
412 MEXIQUE	201	178	4	.	.	.	19	.	.	.
508 BRESIL	567	312	207	26	1	1	20	.	.	.
528 ARGENTINE	169	54	87	24	.	.	.	.	4	.
612 IRAK	139	110	8	.	.	.	21	.	.	.
616 IRAN	1055	1053	2	.	.	.	.	.	.	.
624 ISRAEL	480	262	62	1	15	8	128	.	4	.
628 JORDANIE	110	14	87	.	.	.	9	.	.	.
632 ARABIE SAOUD	656	408	157	3	2	.	85	.	1	.
647 EMIRATS ARAB	209	182	12	1	.	.	14	.	.	.
664 INDE	673	463	19	4	112	1	73	.	1	.
680 THAILANDE	146	98	36	.	.	.	10	.	2	.
706 SINGAPOUR	482	438	35	2	.	1	5	.	1	.
720 CHINE	620	284	230	.	.	.	106	.	.	.
728 COREE DU SUD	172	162	8	.	.	.	2	.	.	.
732 JAPON	6460	5484	558	59	15	27	145	157	15	.
736 T'AI-WAN	265	186	65	3	7	.	2	.	9	.
740 HONG-KONG	1936	1620	160	71	7	.	78	.	.	.
800 AUSTRALIE	1197	976	73	10	3	1	111	.	23	.
804 NOUV.ZELANDE	100	70	9	1	.	1	19	.	.	.
1000 M O N D E	**141618**	**97718**	**15955**	**3165**	**8765**	**1377**	**12224**	**281**	**2133**	.
1010 INTRA-CE	**58319**	**34850**	**5317**	**2441**	**7482**	**1170**	**5768**	**106**	**1185**	.
1011 EXTRA-CE	**83298**	**62869**	**10638**	**725**	**1284**	**202**	**6456**	**175**	**949**	.
1020 CLASSE 1	71498	54632	8856	507	1123	176	5233	175	796	.

Destination / SITC	Quantity 1000 kg Quantités									
	EUR 10	Deutschland	France	Italia	Nederland	Belg.-Lux.	UK	Ireland	Danmark	Ελλάδα
884.12										
1021 EFTA COUNTR.	82	59	14	2	.	.	5	.	2	.
1030 CLASS 2	54	11	19	8	5	.	10	.	1	.
1031 ACP (63)	7	.	4	.	.	.	3	.	.	.
1040 CLASS 3	4	3	.	.	.	.	1	.	.	.
884.21 FRAMES AND MOUNTINGS, AND PARTS THEREOF, FOR SPECTACLES, PINCE-NEZ, LORGNETTES, GOGGLES AND THE LIKE										
001 FRANCE	61	29	.	31	.	.	1	.	.	.
002 BELG.-LUXBG.	71	11	40	17	2	.	1	.	.	.
003 NETHERLANDS	55	27	12	13	.	1	2	.	.	.
004 FR GERMANY	179	.	58	70	2	.	5	43	1	.
005 ITALY	94	32	61	.	.	.	1	.	.	.
006 UTD. KINGDOM	173	31	108	29	1	.	.	4	.	.
007 IRELAND	30	25	1	1	.	.	3	.	.	.
008 DENMARK	43	8	2	33	.	.	.	.	.	.
009 GREECE	24	2	8	14	.	.	.	.	.	.
024 ICELAND	.	.	.	.	.	.	.	.	.	.
028 NORWAY	15	6	2	5	1	.	.	.	1	.
030 SWEDEN	33	9	7	16	.	.	.	.	1	.
032 FINLAND	16	7	2	5	.	.	1	.	1	.
036 SWITZERLAND	54	16	22	16	.	.	.	.	.	.
038 AUSTRIA	138	108	8	22	.	.	.	.	.	.
040 PORTUGAL	19	2	6	11	.	.	.	.	.	.
042 SPAIN	36	8	13	15	.	.	.	.	.	.
043 ANDORRA	1	.	1	.	.	.	.	.	.	.
046 MALTA	71	66	.	.	.	.	.	5	.	.
048 YUGOSLAVIA	9	.	3	6	.	.	.	.	.	.
052 TURKEY	13	.	1	12	.	.	.	.	.	.
056 SOVIET UNION	11	11	.	.	.	.	.	.	.	.
062 CZECHOSLOVAK	2	1	1	.	.	.	.	.	.	.
064 HUNGARY	13	3	9	1	.	.	.	.	.	.
068 BULGARIA	2	1	.	1	.	.	.	.	.	.
202 CANARY ISLES	.	.	.	.	.	.	.	.	.	.
204 MOROCCO	3	.	2	1	.	.	.	.	.	.
208 ALGERIA	2	.	2	.	.	.	.	.	.	.
212 TUNISIA	15	.	15	.	.	.	.	.	.	.
216 LIBYA	1	.	.	1	.	.	.	.	.	.
220 EGYPT	27	5	6	13	.	.	.	.	.	.
224 SUDAN	1	.	1	.	.	.	.	.	.	.
288 NIGERIA	1	.	.	.	.	.	1	.	.	.
330 ANGOLA	1	1	.	.	.	.	.	.	.	.
346 KENYA	1	.	.	.	.	.	1	.	.	.
372 REUNION	.	.	.	.	.	.	.	.	.	.
373 MAURITIUS	2	.	2	.	.	.	.	.	.	.
378 ZAMBIA	.	.	.	.	.	.	.	.	.	.
390 SOUTH AFRICA	24	7	7	10	.	.	.	.	.	.
400 USA	560	70	233	251	.	.	5	1	.	.
404 CANADA	145	14	75	54	.	.	2	.	.	.
442 PANAMA	.	.	.	.	.	.	.	.	.	.
448 CUBA	4	.	.	4	.	.	.	.	.	.
472 TRINIDAD,TOB	.	.	.	.	.	.	.	.	.	.
476 NL ANTILLES	.	.	.	.	.	.	.	.	.	.
480 COLOMBIA	10	.	6	4	.	.	.	.	.	.
484 VENEZUELA	4	.	.	4	.	.	.	.	.	.
500 ECUADOR	.	.	.	.	.	.	.	.	.	.
508 BRAZIL	19	3	13	3	.	.	.	.	.	.
512 CHILE	3	1	1	1	.	.	.	.	.	.
520 PARAGUAY	.	.	.	.	.	.	.	.	.	.
528 ARGENTINA	6	.	2	4	.	.	.	.	.	.
600 CYPRUS	10	.	.	.	.	.	.	.	.	10
604 LEBANON	6	1	1	3	1	.	.	.	.	.
608 SYRIA	1	.	.	1	.	.	.	.	.	.
612 IRAQ	1	.	.	1	.	.	.	.	.	.
616 IRAN	14	12	.	1	.	.	1	.	.	.
624 ISRAEL	6	1	1	4	.	.	.	.	.	.
628 JORDAN	1	.	.	1	.	.	.	.	.	.
632 SAUDI ARABIA	38	4	23	11	.	.	.	.	.	.
636 KUWAIT	23	.	22	1	.	.	.	.	.	.
640 BAHRAIN	1	.	.	1	.	.	.	.	.	.
644 QATAR	.	.	.	.	.	.	.	.	.	.
647 U.A.EMIRATES	3	.	.	3	.	.	.	.	.	.
649 OMAN	1	.	.	.	.	.	1	.	.	.
662 PAKISTAN	6	.	.	6	.	.	.	.	.	.
664 INDIA	41	36	2	3	.	.	.	.	.	.
680 THAILAND	1	1	.	.	.	.	.	.	.	.
700 INDONESIA	.	.	.	.	.	.	.	.	.	.
701 MALAYSIA	.	.	.	.	.	.	.	.	.	.
706 SINGAPORE	8	5	.	3	.	.	.	.	.	.
708 PHILIPPINES	3	.	3	.	.	.	.	.	.	.
728 SOUTH KOREA	7	1	6	.	.	.	.	.	.	.
732 JAPAN	24	12	6	5	.	.	1	.	.	.
736 TAIWAN	3	3	.	.	.	.	.	.	.	.
740 HONG KONG	224	11	200	12	.	.	1	.	.	.
800 AUSTRALIA	42	12	8	17	.	.	5	.	.	.
802 AUST.OCEANIA	.	.	.	.	.	.	.	.	.	.
804 NEW ZEALAND	12	2	7	3	.	.	.	.	.	.

Destination / CTCI	Value 1000 ECU Valeurs									
	EUR 10	Deutschland	France	Italia	Nederland	Belg.-Lux.	UK	Ireland	Danmark	Ελλάδα
884.12										
1021 A E L E	27772	23034	3026	340	47	54	794	6	471	.
1030 CLASSE 2	9403	6559	1464	207	158	23	843	.	149	.
1031 ACP (63)	351	69	127	3	17	3	126	.	6	.
1040 CLASSE 3	2393	1678	318	10	2	3	378	.	4	.
884.21 MONTURES DE LUNETTES,DE LORGNONS ET SIMIL.										
001 FRANCE	17096	10622	.	6032	68	65	307	.	2	.
002 BELG.-LUXBG.	11079	4557	3281	2815	376	.	48	.	2	.
003 PAYS-BAS	14553	9343	1845	2690	.	390	174	.	111	.
004 RF ALLEMAGNE	33448	.	11867	16306	207	85	642	4143	198	.
005 ITALIE	15640	8148	7272	.	17	12	187	.	3	1
006 ROYAUME-UNI	19006	9439	3961	5459	92	2	.	52	1	.
007 IRLANDE	5254	4762	209	151	1	.	131	.	.	.
008 DANEMARK	5351	3272	528	1530	9	.	12	.	.	.
009 GRECE	3423	529	986	1871	.	.	36	.	1	.
024 ISLANDE	236	181	31	10	.	.	.	.	14	.
028 NORVEGE	4094	2676	288	870	8	.	2	.	250	.
030 SUEDE	7500	2613	1574	3132	2	.	30	.	149	.
032 FINLANDE	4758	2812	547	1278	24	.	14	.	83	.
036 SUISSE	12795	6773	3346	2634	.	1	29	.	12	.
038 AUTRICHE	35503	30192	1173	4097	20	1	17	.	3	.
040 PORTUGAL	2804	710	722	1371	1	.	.	.	.	.
042 ESPAGNE	9194	3600	2470	3090	.	.	34	.	.	.
043 ANDORRE	249	19	191	39	.	.	.	.	.	.
046 MALTE	9968	9326	.	18	.	.	.	624	.	.
048 YOUGOSLAVIE	910	200	116	594	.	.	.	.	.	.
052 TURQUIE	731	159	86	484	.	.	2	.	.	.
056 U.R.S.S.	1869	1865	.	4	.	.	.	.	.	.
062 TCHECOSLOVAQ	237	174	52	11	.	.	.	.	.	.
064 HONGRIE	1027	558	419	48	.	.	2	.	.	.
068 BULGARIE	242	154	.	52	.	.	.	.	.	36
202 CANARIES	276	169	43	64	.	.	.	.	.	.
204 MAROC	261	40	132	89	.	.	.	.	.	.
208 ALGERIE	119	2	110	7	.	.	.	.	.	.
212 TUNISIE	441	2	401	36	.	2	.	.	.	.
216 LIBYE	409	96	9	302	.	.	2	.	.	.
220 EGYPTE	2924	631	819	1447	3	.	24	.	.	.
224 SOUDAN	133	2	73	56	.	.	2	.	.	.
288 NIGERIA	325	234	5	4	9	.	73	.	.	.
330 ANGOLA	142	86	56	.	.	.	.	.	.	.
346 KENYA	114	102	1	1	.	.	10	.	.	.
372 REUNION	108	4	104	.	.	.	.	.	.	.
373 MAURICE	146	18	117	11	.	.	.	.	.	.
378 ZAMBIE	102	87	.	.	.	.	15	.	.	.
390 AFR. DU SUD	6639	3183	1422	1963	.	.	49	.	22	.
400 ETATS-UNIS	118127	19659	44592	52764	25	3	840	238	6	.
404 CANADA	22196	5146	5412	11388	1	.	211	.	38	.
442 PANAMA	131	6	32	93	.	.	.	.	.	.
448 CUBA	256	56	.	200	.	.	.	.	.	.
472 TRINIDAD,TOB	217	127	16	63	11	.	.	.	.	.
476 ANTILLES NL	179	126	9	44	.	.	.	.	.	.
480 COLOMBIE	950	95	235	620	.	.	.	.	.	.
484 VENEZUELA	708	92	51	565	.	.	.	.	.	.
500 EQUATEUR	108	48	24	36	.	.	.	.	.	.
508 BRESIL	2654	850	981	741	.	.	82	.	.	.
512 CHILI	498	154	154	190	.	.	.	.	.	.
520 PARAGUAY	246	95	120	31	.	.	.	.	.	.
528 ARGENTINE	980	55	406	519	.	.	.	.	.	.
600 CHYPRE	305	103	50	116	1	.	10	.	.	25
604 LIBAN	758	115	202	435	4	.	2	.	.	.
608 SYRIE	275	104	44	127	.	.	.	.	.	.
612 IRAK	192	39	5	148	.	.	.	.	.	.
616 IRAN	5396	4947	.	338	.	.	111	.	.	.
624 ISRAEL	1844	708	367	753	.	.	14	.	2	.
628 JORDANIE	338	89	44	176	.	.	17	.	.	12
632 ARABIE SAOUD	4846	2149	579	2083	.	.	34	.	.	1
636 KOWEIT	802	388	183	205	.	.	2	.	.	24
640 BAHREIN	335	103	9	199	.	.	24	.	.	.
644 QATAR	282	129	31	120	.	.	2	.	.	.
647 EMIRATS ARAB	1137	435	104	573	.	.	24	.	.	1
649 OMAN	168	64	16	83	.	.	5	.	.	.
662 PAKISTAN	275	26	.	215	.	.	14	20	.	.
664 INDE	7868	7569	111	186	.	.	2	.	.	.
680 THAILANDE	201	128	2	71	.	.	.	.	.	.
700 INDONESIE	225	142	34	49	.	.	.	.	.	.
701 MALAYSIA	108	48	6	42	.	.	12	.	.	.
706 SINGAPOUR	4858	4001	86	605	16	.	150	.	.	.
708 PHILIPPINES	276	37	212	27	.	.	.	.	.	.
728 COREE DU SUD	995	407	583	.	.	.	5	.	.	.
732 JAPON	12113	9553	1485	864	24	.	187	.	.	.
736 T'AI-WAN	759	656	44	59	.	.	.	.	.	.
740 HONG-KONG	12738	8602	2584	1326	1	4	221	.	.	.
800 AUSTRALIE	8988	3933	1717	3063	4	3	266	1	.	1
802 OCEANIE AUST.	225	225	.	.	.	.	.	.	.	.
804 NOUV.ZELANDE	1584	685	606	288	.	.	5	.	.	.

Tab. 1

Export

January - December 1983 Janvier - Décembre

Destination / SITC	Quantity 1000 kg / Quantités: EUR 10	Deutschland	France	Italia	Nederland	Belg.-Lux.	UK	Ireland	Danmark	Ἑλλάδα
884.21										
1000 **W O R L D**	2472	606	1017	741	7	1	33	53	4	10
1010 **INTRA-EC**	728	165	289	207	5	1	13	47	1	.
1011 **EXTRA-EC**	1744	441	727	534	2	.	21	6	3	10
1020 CLASS 1	1210	338	401	447	1	.	14	6	3	.
1021 EFTA COUNTR.	273	147	47	75	1	.	1	.	2	.
1030 CLASS 2	503	88	315	82	1	.	7	.	.	10
1031 ACP (63)	8	1	4	1	.	.	2	.	.	.
1040 CLASS 3	33	16	11	6	.	.	.	.	.	.
884.22 SPECTACLES, PINCE-NEZ, LORGNETTES, GOGGLES AND THE LIKE, CORRECTIVE, PROTECTIVE OR OTHER										
001 FRANCE	119	12	.	76	6	2	21	.	2	.
002 BELG.-LUXBG.	62	10	18	18	11	.	5	.	.	.
003 NETHERLANDS	162	32	22	19	.	1	13	75	.	.
004 FR GERMANY	123	.	54	46	7	1	14	1	.	.
005 ITALY	73	11	50	.	7	.	5	.	.	.
006 UTD. KINGDOM	212	11	105	87	3	.	.	5	1	.
007 IRELAND	28	.	1	.	.	.	27	.	.	.
008 DENMARK	32	4	7	6	1	.	14	.	.	.
009 GREECE	28	4	7	15	1	.	1	.	.	.
028 NORWAY	31	9	9	6	2	.	4	.	1	.
030 SWEDEN	55	6	29	8	3	.	8	.	1	.
032 FINLAND	21	6	7	2	2	.	4	.	.	.
036 SWITZERLAND	106	32	58	13	2	.	1	.	.	.
038 AUSTRIA	102	68	10	22	.	.	2	.	.	.
040 PORTUGAL	7	.	3	3	1	.	.	.	.	.
042 SPAIN	49	4	26	13	.	.	2	4	.	.
043 ANDORRA	12	.	11	1	.	.	.	.	.	.
046 MALTA	6	3	2	1	.	.	.	.	.	.
056 SOVIET UNION	9	4	1	4	.	.	.	.	.	.
202 CANARY ISLES	7	.	2	3	2	.	.	.	.	.
208 ALGERIA	8	.	4	4	.	.	.	.	.	.
212 TUNISIA	9	.	6	3	.	.	.	.	.	.
216 LIBYA	4	.	.	3	1	.	.	.	.	.
220 EGYPT	41	1	5	34	.	.	1	.	.	.
272 IVORY COAST	4	.	4	.	.	.	.	.	.	.
288 NIGERIA	15	.	2	4	.	.	9	.	.	.
390 SOUTH AFRICA	6	.	2	1	.	.	3	.	.	.
400 USA	537	60	192	271	1	.	10	.	3	.
404 CANADA	49	3	24	17	1	.	4	.	.	.
442 PANAMA	2	.	1	1	.	.	.	.	.	.
458 GUADELOUPE	3	.	3	.	.	.	.	.	.	.
462 MARTINIQUE	2	.	2	.	.	.	.	.	.	.
476 NL ANTILLES	2	.	.	2	.	.	.	.	.	.
484 VENEZUELA	1	.	.	1	.	.	.	.	.	.
508 BRAZIL	3	.	3	.	.	.	.	.	.	.
512 CHILE	4	.	3	1	.	.	.	.	.	.
528 ARGENTINA	14	.	14	.	.	.	.	.	.	.
600 CYPRUS	6	.	1	1	2	.	2	.	.	.
604 LEBANON	10	.	8	1	.	.	1	.	.	.
612 IRAQ	11	.	11	.	.	.	.	.	.	.
624 ISRAEL	14	1	5	7	.	.	1	.	.	.
628 JORDAN	1	.	.	.	1	.	.	.	.	.
632 SAUDI ARABIA	61	3	12	17	15	.	12	2	.	.
636 KUWAIT	9	1	2	4	1	.	1	.	.	.
640 BAHRAIN	6	.	.	.	1	.	4	1	.	.
644 QATAR	3	.	.	1	1	.	1	.	.	.
647 U.A.EMIRATES	13	1	2	5	3	.	2	.	.	.
649 OMAN	5	.	.	1	2	.	2	.	.	.
706 SINGAPORE	14	1	2	1	1	.	8	.	1	.
728 SOUTH KOREA	2	1	.	.	.	.	1	.	.	.
732 JAPAN	22	9	9	3	.	.	1	.	.	.
736 TAIWAN	2	2	.	.	.	.	.	.	.	.
740 HONG KONG	9	2	5	1	.	.	1	.	.	.
800 AUSTRALIA	64	1	29	16	2	.	16	.	.	.
804 NEW ZEALAND	5	1	1	1	.	.	2	.	.	.
822 FR.POLYNESIA	1	.	1	.	.	.	.	.	.	.
1000 **W O R L D**	2255	307	789	749	85	4	218	89	14	.
1010 **INTRA-EC**	836	83	263	266	36	3	101	80	4	.
1011 **EXTRA-EC**	1418	224	526	483	50	1	117	8	9	.
1020 CLASS 1	1073	200	409	379	14	.	60	4	7	.
1021 EFTA COUNTR.	323	121	116	54	10	.	19	.	3	.
1030 CLASS 2	325	17	113	100	32	.	57	3	3	.
1031 ACP (63)	41	3	15	6	2	.	15	.	.	.
1040 CLASS 3	17	7	3	4	3	.	.	.	.	.
885.00 POSTAL PACKAGES										
002 BELG.-LUXBG.	.	.	.	.	.	.	.	.	.	.
003 NETHERLANDS	.	.	.	.	.	.	.	.	.	.
004 FR GERMANY	1	.	.	.	1	.	.	.	.	.
005 ITALY	.	.	.	.	.	.	.	.	.	.
006 UTD. KINGDOM	.	.	.	.	.	.	.	.	.	.
007 IRELAND	.	.	.	.	.	.	.	.	.	.
009 GREECE	.	.	.	.	.	.	.	.	.	.

Destination / CTCI	Value 1000 ECU / Valeurs: EUR 10	Deutschland	France	Italia	Nederland	Belg.-Lux.	UK	Ireland	Danmark	Ἑλλάδα
884.21										
1000 **M O N D E**	448432	189890	106156	138526	924	609	4182	5085	959	101
1010 **INTRA-CE**	124852	50673	29950	36853	769	555	1537	4195	319	1
1011 **EXTRA-CE**	321579	139217	76205	101672	155	54	2645	891	640	100
1020 CLASSE 1	258449	101427	65776	87951	108	8	1686	863	629	1
1021 A E L E	67690	45957	7680	13392	55	3	92	.	511	.
1030 CLASSE 2	59382	34947	9911	13372	47	46	957	28	11	63
1031 ACP (63)	1753	702	435	363	23	40	182	8	.	.
1040 CLASSE 3	3748	2842	518	350	.	.	2	.	.	36
884.22 LUNETTES, LORGNONS ET SIMIL.										
001 FRANCE	6295	1037	.	3226	1062	80	828	.	62	.
002 BELG.-LUXBG.	3898	1011	1185	828	583	.	276	.	15	.
003 PAYS-BAS	35100	20612	1438	682	.	143	409	11813	.	3
004 RF ALLEMAGNE	7084	.	3436	2246	906	79	361	36	20	.
005 ITALIE	6453	1168	4140	.	1007	8	124	.	4	2
006 ROYAUME-UNI	7839	796	4016	2688	169	8	.	119	43	.
007 IRLANDE	983	25	60	9	1	.	879	.	9	.
008 DANEMARK	1024	228	296	255	40	1	204	.	.	.
009 GRECE	1818	129	651	944	61	.	31	.	2	.
028 NORVEGE	1204	387	432	215	41	.	89	.	40	.
030 SUEDE	2193	320	1095	340	129	.	242	.	67	.
032 FINLANDE	989	274	363	112	112	.	101	.	7	.
036 SUISSE	8197	1912	5013	979	223	27	31	4	8	.
038 AUTRICHE	12151	8874	804	2396	29	1	43	.	4	.
040 PORTUGAL	506	156	121	140	86	.	2	.	1	.
042 ESPAGNE	3710	241	2013	1264	124	.	32	35	1	.
043 ANDORRE	1398	8	1303	65	22	.	.	.	.	.
046 MALTE	354	177	112	56	6	.	3	.	.	.
056 U.R.S.S.	749	326	88	335	.	.	.	.	.	.
202 CANARIES	708	56	165	204	283	.	.	.	.	.
208 ALGERIE	117	.	80	22	4	10	.	.	1	.
212 TUNISIE	153	1	105	44	1	1	.	.	1	.
216 LIBYE	144	22	13	33	66	.	10	.	.	.
220 EGYPTE	1357	103	558	680	4	.	12	.	.	.
272 COTE IVOIRE	146	.	143	3	.	.	.	.	.	.
288 NIGERIA	346	55	40	70	9	.	172	.	.	.
390 AFR. DU SUD	456	88	157	117	15	.	78	.	1	.
400 ETATS-UNIS	34060	4349	16334	12754	102	.	379	1	141	.
404 CANADA	3024	203	1675	805	14	.	317	.	10	.
442 PANAMA	227	5	101	121	.	.	.	.	.	.
458 GUADELOUPE	232	.	228	4	.	.	.	.	.	.
462 MARTINIQUE	109	1	104	4	.	.	.	.	.	.
476 ANTILLES NL	251	63	3	171	8	.	5	.	1	.
484 VENEZUELA	240	17	40	174	7	.	2	.	.	.
508 BRESIL	402	18	321	60	.	.	2	.	1	.
512 CHILI	411	24	230	150	.	.	7	.	.	.
528 ARGENTINE	512	9	489	14	.	.	.	.	.	.
600 CHYPRE	662	31	153	42	303	1	131	.	.	1
604 LIBAN	455	31	290	96	26	.	12	.	.	.
612 IRAK	239	.	162	61	7	2	7	.	.	.
624 ISRAEL	1003	110	420	363	53	.	56	1	.	.
628 JORDANIE	194	2	89	56	30	.	17	.	.	.
632 ARABIE SAOUD	5833	715	1196	2167	315	42	983	414	1	.
636 KOWEIT	845	142	246	322	98	17	17	.	3	.
640 BAHREIN	358	26	22	32	61	.	41	176	.	.
644 QATAR	447	28	37	304	63	.	15	.	.	.
647 EMIRATS ARAB	1642	192	240	795	354	.	60	.	1	.
649 OMAN	372	34	16	127	161	.	34	.	.	.
706 SINGAPOUR	974	303	279	266	10	.	80	.	36	.
728 COREE DU SUD	174	32	21	34	.	.	87	.	.	.
732 JAPON	1762	514	777	321	41	.	106	.	3	.
736 T'AI-WAN	188	94	43	37	7	.	.	.	7	.
740 HONG-KONG	1499	606	656	168	9	.	27	29	4	.
800 AUSTRALIE	3081	183	1884	706	82	6	220	.	.	.
804 NOUV.ZELANDE	247	68	97	42	1	.	39	.	.	.
822 POLYNESIE FR	110	3	107	.	.	.	.	.	.	.
1000 **M O N D E**	167291	46285	54884	38517	7079	486	6764	12630	640	6
1010 **INTRA-CE**	70494	25008	15221	10877	3830	319	3112	11968	155	6
1011 **EXTRA-CE**	96760	21279	39649	27625	3251	155	3652	662	486	1
1020 CLASSE 1	73543	17814	32231	20367	1035	40	1702	40	314	.
1021 A E L E	25306	11956	7835	4204	624	29	520	4	134	.
1030 CLASSE 2	22096	2968	7241	6920	2110	115	1949	621	171	1
1031 ACP (63)	1249	122	509	200	109	42	266	.	1	.
1040 CLASSE 3	1122	497	177	339	106	.	2	.	1	.
885.00 COLIS POSTAUX										
002 BELG.-LUXBG.	337	.	337	.	.	.	.	.	.	.
003 PAYS-BAS	220	.	218	.	.	2	.	.	.	.
004 RF ALLEMAGNE	822	.	559	141	103	19	.	.	.	.
005 ITALIE	198	.	192	.	6	.	.	.	.	.
006 ROYAUME-UNI	212	.	204	.	8	.	.	.	.	.
007 IRLANDE	102	.	102	.	.	.	.	.	.	.
009 GRECE	103	.	102	.	1	.	.	.	.	.

Destination SITC	Quantity 1000 kg Quantités									
	EUR 10	Deutschland	France	Italia	Nederland	Belg.-Lux.	UK	Ireland	Danmark	Ελλάδα
885.00										
030 SWEDEN	.	.	.	.	.	.	.	.	.	.
036 SWITZERLAND	.	.	.	.	.	.	.	.	.	.
040 PORTUGAL	.	.	.	.	.	.	.	.	.	.
042 SPAIN	.	.	.	.	.	.	.	.	.	.
043 ANDORRA	.	.	.	.	.	.	.	.	.	.
240 NIGER	.	.	.	.	.	.	.	.	.	.
272 IVORY COAST	.	.	.	.	.	.	.	.	.	.
302 CAMEROON	.	.	.	.	.	.	.	.	.	.
372 REUNION	.	.	.	.	.	.	.	.	.	.
390 SOUTH AFRICA	.	.	.	.	.	.	.	.	.	.
458 GUADELOUPE	.	.	.	.	.	.	.	.	.	.
462 MARTINIQUE	.	.	.	.	.	.	.	.	.	.
496 FR. GUIANA	.	.	.	.	.	.	.	.	.	.
809 N. CALEDONIA	.	.	.	.	.	.	.	.	.	.
822 FR.POLYNESIA	.	.	.	.	.	.	.	.	.	.
1000 W O R L D	1	.	.	.	1	.	.	.	.	.
1010 INTRA-EC	1	.	.	.	1	.	.	.	.	.
1011 EXTRA-EC	1	.	.	.	1	.	.	.	.	.
1020 CLASS 1	1	.	.	.	1	.	.	.	.	.
1021 EFTA COUNTR.	1	.	.	.	1	.	.	.	.	.
1030 CLASS 2	.	.	.	.	.	.	.	.	.	.
1031 ACP (63)	.	.	.	.	.	.	.	.	.	.
885.11 POCKET WATCHES, WRIST WATCHES AND OTHER WATCHES (INCLUDING STOP WATCHES) DE: NO BREAKDOWN BY COUNTRIES FOR STOP-WATCHES										
001 FRANCE	193	68	.	3	3	113	6	.	.	.
002 BELG.-LUXBG.	112	4	33	.	57	.	18	.	.	.
003 NETHERLANDS	47	18	10	.	.	10	9	.	.	.
004 FR GERMANY	134	.	22	2	59	3	47	.	1	.
005 ITALY	30	7	7	.	3	1	11	.	.	1
006 UTD. KINGDOM	50	12	5	2	27	1	.	2	1	.
007 IRELAND	33	.	4	1	.	.	28	.	.	.
008 DENMARK	5	2	2	.	.	.	1	.	.	.
009 GREECE	7	.	5	1	.	.	1	.	.	.
024 ICELAND	1	.	.	.	.	.	.	.	1	.
025 FAROE ISLES	.	.	.	.	.	.	.	.	.	.
028 NORWAY	13	1	1	.	.	.	6	.	5	.
030 SWEDEN	9	.	2	.	.	.	3	.	4	.
032 FINLAND	2	1	.	.	.	.	1	.	.	.
036 SWITZERLAND	78	7	46	7	5	9	4	.	.	.
038 AUSTRIA	17	10	4	.	1	.	2	.	.	.
040 PORTUGAL	3	.	2	.	.	.	1	.	.	.
042 SPAIN	21	1	16	2	1	.	1	.	.	.
043 ANDORRA	4	.	1	.	1	2	.	.	.	.
046 MALTA	1	.	.	.	.	.	1	.	.	.
048 YUGOSLAVIA	.	.	.	.	.	.	.	.	.	.
052 TURKEY	10	10	.	.	.	.	.	.	.	.
060 POLAND	1	1	.	.	.	.	.	.	.	.
062 CZECHOSLOVAK	.	.	.	.	.	.	.	.	.	.
064 HUNGARY	3	.	2	.	.	.	1	.	.	.
068 BULGARIA	2	2	.	.	.	.	.	.	.	.
202 CANARY ISLES	.	.	.	.	.	.	.	.	.	.
204 MOROCCO	.	.	.	.	.	.	.	.	.	.
205 CEUTA & MELI	2	.	2	.	.	.	.	.	.	.
208 ALGERIA	83	.	83	.	.	.	.	.	.	.
216 LIBYA	2	.	1	1	.	.	.	.	.	.
220 EGYPT	1	.	1	.	.	.	.	.	.	.
240 NIGER	1	.	1	.	.	.	.	.	.	.
248 SENEGAL	3	.	2	.	.	.	1	.	.	.
260 GUINEA	3	.	2	.	1	.	.	.	.	.
268 LIBERIA	.	.	.	.	.	.	.	.	.	.
272 IVORY COAST	6	.	6	.	.	.	.	.	.	.
280 TOGO	57	.	57	.	.	.	.	.	.	.
284 BENIN	1	.	1	.	.	.	.	.	.	.
288 NIGERIA	51	.	.	.	.	.	51	.	.	.
302 CAMEROON	18	.	18	.	.	.	.	.	.	.
314 GABON	2	.	2	.	.	.	.	.	.	.
318 CONGO	3	.	3	.	.	.	.	.	.	.
322 ZAIRE	11	.	9	.	.	2	.	.	.	.
328 BURUNDI	15	.	15	.	.	.	.	.	.	.
346 KENYA	.	.	.	.	.	.	.	.	.	.
372 REUNION	8	.	8	.	.	.	.	.	.	.
373 MAURITIUS	.	.	.	.	.	.	.	.	.	.
390 SOUTH AFRICA	3	.	2	.	.	.	1	.	.	.
400 USA	26	3	10	4	1	1	7	.	.	.
404 CANADA	4	1	2	.	.	.	1	.	.	.
406 GREENLAND	1	.	.	.	.	.	.	.	1	.
442 PANAMA	2	1	.	.	.	1	.	.	.	.
458 GUADELOUPE	4	.	4	.	.	.	.	.	.	.
462 MARTINIQUE	2	.	2	.	.	.	.	.	.	.
472 TRINIDAD,TOB	.	.	.	.	.	.	.	.	.	.
480 COLOMBIA	.	.	.	.	.	.	.	.	.	.
484 VENEZUELA	1	.	.	1	.	.	.	.	.	.
508 BRAZIL	.	.	.	.	.	.	.	.	.	.

Destination CTCI	Value 1000 ECU Valeurs									
	EUR 10	Deutschland	France	Italia	Nederland	Belg.-Lux.	UK	Ireland	Danmark	Ελλάδα
885.00										
030 SUEDE	156	.	144	1	11	.	.	.	.	.
036 SUISSE	566	.	304	16	100	146	.	.	.	.
040 PORTUGAL	111	.	111	.	.	.	.	.	.	.
042 ESPAGNE	183	.	183	.	.	.	.	.	.	.
043 ANDORRE	384	.	384	.	.	.	.	.	.	.
240 NIGER	101	.	101	.	.	.	.	.	.	.
272 COTE IVOIRE	142	.	142	.	.	.	.	.	.	.
302 CAMEROUN	116	.	116	.	.	.	.	.	.	.
372 REUNION	260	.	260	.	.	.	.	.	.	.
390 AFR. DU SUD	130	.	129	.	1	.	.	.	.	.
458 GUADELOUPE	213	.	213	.	.	.	.	.	.	.
462 MARTINIQUE	293	.	293	.	.	.	.	.	.	.
496 GUYANE FR.	119	.	119	.	.	.	.	.	.	.
809 N. CALEDONIE	178	.	178	.	.	.	.	.	.	.
822 POLYNESIE FR	155	.	155	.	.	.	.	.	.	.
1000 M O N D E	6363	.	5743	158	292	170	.	.	.	.
1010 INTRA-CE	2106	.	1806	141	134	25	.	.	.	.
1011 EXTRA-CE	4258	.	3937	17	158	146	.	.	.	.
1020 CLASSE 1	1946	.	1635	17	148	146	.	.	.	.
1021 A E L E	1106	.	802	17	141	146	.	.	.	.
1030 CLASSE 2	2301	.	2291	.	10	.	.	.	.	.
1031 ACP (63)	659	.	659	.	.	.	.	.	.	.
885.11 MONTRES DE POCHE,MONTRES-BRACELETS ET SIM. DE: PAS DE VENTILATION PAR PAYS POUR LES COMPTEURS DE TEMPS										
001 FRANCE	29116	15018	.	991	861	10612	1605	.	29	.
002 BELG.-LUXBG.	24741	2279	12804	81	8654	.	812	98	13	.
003 PAYS-BAS	17204	10171	4330	192	.	1923	566	.	22	.
004 RF ALLEMAGNE	24495	.	6319	722	8836	2824	5367	.	427	.
005 ITALIE	7568	2122	2851	.	840	330	1377	7	15	26
006 ROYAUME-UNI	19397	4319	3255	849	10172	38	.	338	426	.
007 IRLANDE	3282	179	216	42	.	.	2845	.	.	.
008 DANEMARK	2648	1860	487	.	32	22	247	.	.	.
009 GRECE	1390	261	852	99	59	47	68	.	4	.
024 ISLANDE	287	32	8	.	2	1	65	.	179	.
025 ILES FEROE	107	.	.	.	.	.	.	.	107	.
028 NORVEGE	3034	885	564	2	130	4	644	.	805	.
030 SUEDE	2740	677	1139	8	28	9	419	.	460	.
032 FINLANDE	970	678	134	4	17	1	103	.	33	.
036 SUISSE	59974	15185	30024	5644	3167	1334	4335	6	279	.
038 AUTRICHE	6873	4886	1332	65	236	78	271	.	5	.
040 PORTUGAL	998	118	660	12	17	.	191	.	.	.
042 ESPAGNE	6685	703	4553	558	693	54	121	.	3	.
043 ANDORRE	2252	64	1544	155	141	334	14	.	.	.
046 MALTE	182	86	1	.	.	3	92	.	.	.
048 YOUGOSLAVIE	148	65	.	83	.	.	.	.	.	.
052 TURQUIE	1759	1623	58	10	.	.	68	.	.	.
060 POLOGNE	274	260	3	.	.	9	2	.	.	.
062 TCHECOSLOVAQ	305	305	.	.	.	.	.	.	.	.
064 HONGRIE	534	15	296	.	.	.	223	.	.	.
068 BULGARIE	1378	1342	12	5	.	.	19	.	.	.
202 CANARIES	130	23	97	5	.	.	5	.	.	.
204 MAROC	1393	.	1388	.	.	3	2	.	.	.
205 CEUTA & MELI	333	.	330	3	.	.	.	.	.	.
208 ALGERIE	335	23	312	.	.	.	.	.	.	.
216 LIBYE	346	8	92	223	3	.	20	.	.	.
220 EGYPTE	472	1	344	13	.	.	112	.	2	.
240 NIGER	130	.	130	.	.	.	.	.	.	.
248 SENEGAL	367	3	223	.	.	.	141	.	.	.
260 GUINEE	165	2	143	.	19	1	.	.	.	.
268 LIBERIA	120	22	49	.	24	.	22	.	3	.
272 COTE IVOIRE	765	.	748	.	.	.	17	.	.	.
280 TOGO	184	.	184	.	.	.	.	.	.	.
284 BENIN	147	.	144	.	.	.	3	.	.	.
288 NIGERIA	3797	14	92	.	6	58	3627	.	.	.
302 CAMEROUN	2017	.	2010	.	3	2	2	.	.	.
314 GABON	324	.	321	.	.	.	3	.	.	.
318 CONGO	372	.	372	.	.	.	.	.	.	.
322 ZAIRE	2121	.	1137	1	.	978	5	.	.	.
328 BURUNDI	296	.	282	.	.	9	5	.	.	.
346 KENYA	114	.	.	.	.	.	114	.	.	.
372 REUNION	884	.	884	.	.	.	.	.	.	.
373 MAURICE	178	.	171	.	.	.	7	.	.	.
390 AFR. DU SUD	1296	325	788	35	2	.	142	.	4	.
400 ETATS-UNIS	18388	3154	8665	2294	803	323	2619	.	530	.
404 CANADA	1897	578	937	29	75	.	257	.	21	.
406 GROENLAND	325	.	.	.	.	.	.	.	325	.
442 PANAMA	1003	318	306	249	20	38	72	.	.	.
458 GUADELOUPE	589	.	579	10	.	.	.	.	.	.
462 MARTINIQUE	516	.	478	24	.	.	14	.	.	.
472 TRINIDAD,TOB	126	.	.	.	.	.	126	.	.	.
480 COLOMBIE	262	45	211	5	.	1	.	.	.	.
484 VENEZUELA	521	4	206	305	.	.	.	.	6	.
508 BRESIL	138	19	105	12	.	.	2	.	.	.

Tab. 1

Export

January - December 1983 Janvier - Décembre

Destination SITC	Quantity 1000 kg EUR 10	Deutschland	France	Italia	Nederland	Belg.-Lux.	UK	Ireland	Danmark	Quantités Ἑλλάδα
885.11										
528 ARGENTINA	1	.	1	.	.	.	.	.	.	.
600 CYPRUS	.	.	.	.	.	.	.	.	.	.
604 LEBANON	1	.	.	1	.	.	.	.	.	.
608 SYRIA	1	1	.	.	.	.	.	.	.	.
624 ISRAEL	8	1	7	.	.	.	.	.	.	.
632 SAUDI ARABIA	7	2	3	1	.	.	1	.	.	.
636 KUWAIT	1	.	1	.	.	.	.	.	.	.
640 BAHRAIN	.	.	.	.	.	.	.	.	.	.
644 QATAR	.	.	.	.	.	.	.	.	.	.
647 U.A.EMIRATES	1	.	.	.	.	.	1	.	.	.
649 OMAN	.	.	.	.	.	.	.	.	.	.
680 THAILAND	.	.	.	.	.	.	.	.	.	.
703 BRUNEI	.	.	.	.	.	.	.	.	.	.
706 SINGAPORE	1	.	1	.	.	.	.	.	.	.
732 JAPAN	2	1	1	.	.	.	.	.	.	.
736 TAIWAN	3	.	.	.	.	.	3	.	.	.
740 HONG KONG	29	12	2	.	6	1	8	.	.	.
800 AUSTRALIA	1	.	1	.	.	.	.	.	.	.
822 FR.POLYNESIA	1	.	1	.	.	.	.	.	.	.
958 NOT DETERMIN	.	.	.	.	.	.	.	.	.	.
977 SECRET CTRS.	7	7	.	.	.	.	.	.	.	.
1000 W O R L D	**1204**	**174**	**458**	**27**	**165**	**144**	**219**	**2**	**14**	**1**
1010 INTRA-EC	**608**	**112**	**86**	**9**	**148**	**128**	**121**	**2**	**1**	**1**
1011 EXTRA-EC	**587**	**55**	**372**	**18**	**16**	**16**	**98**	.	**12**	.
1020 CLASS 1	197	35	88	14	9	12	28	.	11	.
1021 EFTA COUNTR.	124	19	56	7	7	9	16	.	10	.
1030 CLASS 2	386	17	282	4	8	5	69	.	1	.
1031 ACP (63)	220	.	161	.	1	3	55	.	.	.
1040 CLASS 3	6	3	2	.	.	.	1	.	.	.
885.12 CLOCKS WITH WATCH MOVEMENTS (EXCLUDING CLOCKS OF HEADING 885.21)										
001 FRANCE	33	3	.	8	6	15	1	.	.	.
002 BELG.-LUXBG.	20	.	7	1	10	.	2	.	.	.
004 FR GERMANY	12	.	1	2	5	.	4	.	.	.
005 ITALY	5	3	.	.	2	.	.	.	.	.
006 UTD. KINGDOM	22	.	1	9	4	.	.	8	.	.
007 IRELAND	4	.	.	1	.	.	3	.	.	.
036 SWITZERLAND	8	.	3	4	1	.	.	.	.	.
038 AUSTRIA	2	.	.	.	2	.	.	.	.	.
042 SPAIN	3	.	3	.	.	.	.	.	.	.
216 LIBYA	2	.	.	.	.	.	.	.	.	2
400 USA	4	2	1	1	.	.	.	.	.	.
632 SAUDI ARABIA	1	.	1	.	.	.	.	.	.	.
1000 W O R L D	**149**	**11**	**32**	**29**	**33**	**18**	**15**	**9**	.	**2**
1010 INTRA-EC	**103**	**7**	**10**	**20**	**29**	**17**	**11**	**9**	.	.
1011 EXTRA-EC	**46**	**4**	**22**	**10**	**4**	**1**	**3**	.	.	**2**
1020 CLASS 1	24	3	9	7	4	.	1	.	.	.
1021 EFTA COUNTR.	13	1	3	5	4	.	.	.	.	.
1030 CLASS 2	20	.	13	3	.	.	2	.	.	2
1031 ACP (63)	2	.	2	.	.	.	.	.	.	.
885.13 WATCH MOVEMENTS (INCLUDING STOP-WATCH MOVEMENTS), ASSEMBLED										
001 FRANCE	3	.	.	.	.	2	1	.	.	.
002 BELG.-LUXBG.	.	.	.	.	.	.	.	.	.	.
003 NETHERLANDS	1	.	.	.	1	.	.	.	.	.
004 FR GERMANY	11	.	3	5	3	.	.	.	.	.
005 ITALY	2	.	2	.	.	.	.	.	.	.
006 UTD. KINGDOM	.	.	.	.	.	.	.	.	.	.
007 IRELAND	.	.	.	.	.	.	.	.	.	.
036 SWITZERLAND	.	.	.	.	.	.	.	.	.	.
208 ALGERIA	.	.	.	.	.	.	.	.	.	.
272 IVORY COAST	4	.	4	.	.	.	.	.	.	.
322 ZAIRE	.	.	.	.	.	.	.	.	.	.
400 USA	1	1	.	.	.	.	.	.	.	.
404 CANADA	.	.	.	.	.	.	.	.	.	.
680 THAILAND	.	.	.	.	.	.	.	.	.	.
728 SOUTH KOREA	.	.	.	.	.	.	.	.	.	.
732 JAPAN	.	.	.	.	.	.	.	.	.	.
736 TAIWAN	2	.	.	.	.	.	2	.	.	.
740 HONG KONG	3	2	1	.	.	.	.	.	.	.
1000 W O R L D	**34**	**3**	**10**	**8**	**3**	**3**	**7**	.	.	.
1010 INTRA-EC	**18**	.	**5**	**5**	**3**	**3**	**2**	.	.	.
1011 EXTRA-EC	**15**	**3**	**5**	**2**	.	.	**5**	.	.	.
1020 CLASS 1	4	1	.	2	.	.	1	.	.	.
1021 EFTA COUNTR.	2	1	.	1	.	.	.	.	.	.
1030 CLASS 2	11	2	5	.	.	.	4	.	.	.
1031 ACP (63)	4	.	4	.	.	.	.	.	.	.
885.14 WATCH CASES AND PARTS OF WATCH CASES										
001 FRANCE	24	14	.	9	.	1	.	.	.	.

Destination CTCI	Value 1000 ECU EUR 10	Deutschland	France	Italia	Nederland	Belg.-Lux.	UK	Ireland	Danmark	Valeurs Ἑλλάδα
885.11										
528 ARGENTINE	505	1	471	10	2	17	.	.	4	.
600 CHYPRE	211	5	130	1	2	4	68	.	1	.
604 LIBAN	824	37	252	521	.	12	2	.	.	.
608 SYRIE	270	104	16	150	.	.	.	.	.	.
624 ISRAEL	2844	487	2121	.	180	42	5	.	9	.
632 ARABIE SAOUD	6301	1978	2852	411	.	56	978	.	26	.
636 KOWEIT	2783	628	721	179	.	35	1220	.	.	.
640 BAHREIN	898	646	153	4	3	.	92	.	.	.
644 QATAR	2676	735	196	.	.	.	1745	.	.	.
647 EMIRATS ARAB	4511	2064	456	297	14	.	1676	.	4	.
649 OMAN	621	96	63	.	.	.	462	.	.	.
680 THAILANDE	339	210	120	.	.	.	.	.	9	.
703 BRUNEI	1227	.	.	.	.	.	1227	.	.	.
706 SINGAPOUR	2980	374	958	16	1	.	1237	.	394	.
732 JAPON	8517	6217	1584	557	13	.	137	.	9	.
736 T'AI-WAN	971	43	61	5	3	.	858	.	1	.
740 HONG-KONG	15330	8068	3783	118	1164	297	1585	1	314	.
800 AUSTRALIE	1254	564	512	27	.	5	116	.	30	.
822 POLYNESIE FR	350	.	350	.	.	.	.	.	.	.
958 NON DETERMIN	160	.	1	131	7	21	.	.	.	.
977 SECRET	1427	1427	.	.	.	.	.	.	.	.
1000 M O N D E	**315828**	**91869**	**109230**	**15255**	**36278**	**19617**	**38572**	**450**	**4530**	**27**
1010 INTRA-CE	**129844**	**36211**	**31114**	**2976**	**29455**	**15796**	**12887**	**443**	**936**	**26**
1011 EXTRA-CE	**184367**	**54231**	**78114**	**12119**	**6817**	**3801**	**25684**	**7**	**3594**	.
1020 CLASSE 1	117495	35863	52576	9486	5324	2146	9629	6	2465	.
1021 A E L E	74880	22463	33860	5737	3597	1428	6027	6	1762	.
1030 CLASSE 2	64207	16296	25210	2628	1493	1639	15811	1	1129	.
1031 ACP (63)	12113	139	6475	8	78	1102	4298	.	13	.
1040 CLASSE 3	2666	2072	327	5	1	16	245	.	.	.
885.12 PENDULETTES ET REVEILS,A MOUVEMENT MONTRE										
001 FRANCE	2123	128	.	80	875	1021	19	.	.	.
002 BELG.-LUXBG.	415	16	181	14	129	.	75	.	.	.
004 RF ALLEMAGNE	581	.	119	43	329	2	87	.	1	.
005 ITALIE	470	128	92	.	244	6	.	.	.	.
006 ROYAUME-UNI	889	30	303	35	419	5	.	97	.	.
007 IRLANDE	143	11	2	2	.	.	128	.	.	.
036 SUISSE	583	101	335	66	56	10	15	.	.	.
038 AUTRICHE	420	42	4	7	357	.	10	.	.	.
042 ESPAGNE	145	3	94	2	41	2	3	.	.	.
216 LIBYE	119	1	.	.	.	.	.	.	.	118
400 ETATS-UNIS	248	55	139	39	.	.	15	.	.	.
632 ARABIE SAOUD	402	2	376	16	.	1	7	.	.	.
1000 M O N D E	**7946**	**641**	**2436**	**347**	**2673**	**1098**	**514**	**98**	**16**	**123**
1010 INTRA-CE	**4776**	**336**	**728**	**174**	**2040**	**1061**	**339**	**97**	**1**	.
1011 EXTRA-CE	**3168**	**305**	**1708**	**173**	**633**	**36**	**175**	**1**	**14**	**123**
1020 CLASSE 1	1833	269	718	136	591	14	85	1	14	5
1021 A E L E	1194	161	341	82	548	10	39	.	13	.
1030 CLASSE 2	1325	32	986	36	42	22	88	.	1	118
1031 ACP (63)	164	.	129	.	1	19	15	.	.	.
885.13 MOUVEMENTS DE MONTRES TERMINES										
001 FRANCE	1297	731	.	12	7	171	376	.	.	.
002 BELG.-LUXBG.	148	12	21	.	101	.	14	.	.	.
003 PAYS-BAS	324	129	37	.	.	158	.	.	.	.
004 RF ALLEMAGNE	2494	.	2341	42	61	3	46	.	1	.
005 ITALIE	1920	23	1881	.	.	4	12	.	.	.
006 ROYAUME-UNI	444	84	328	.	25	6	.	.	1	.
007 IRLANDE	122	1	72	.	.	.	49	.	.	.
036 SUISSE	2318	1208	556	154	1	76	307	13	3	.
208 ALGERIE	119	.	43	76	.	.	.	.	.	.
272 COTE IVOIRE	235	.	235	.	.	.	.	.	.	.
322 ZAIRE	155	.	.	.	.	155	.	.	.	.
400 ETATS-UNIS	845	802	30	5	3	1	4	.	.	.
404 CANADA	287	78	6	1	.	.	202	.	.	.
680 THAILANDE	101	.	.	.	.	.	101	.	.	.
728 COREE DU SUD	183	68	40	.	.	.	75	.	.	.
732 JAPON	140	130	8	.	.	.	2	.	.	.
736 T'AI-WAN	787	27	28	.	.	1	730	.	1	.
740 HONG-KONG	2875	1648	374	32	97	269	382	.	73	.
1000 M O N D E	**15670**	**5200**	**6300**	**361**	**306**	**843**	**2563**	**13**	**84**	.
1010 INTRA-CE	**6787**	**990**	**4695**	**68**	**194**	**341**	**497**	.	**2**	.
1011 EXTRA-CE	**8883**	**4210**	**1605**	**293**	**112**	**502**	**2066**	**13**	**82**	.
1020 CLASSE 1	4064	2425	763	178	15	77	586	13	7	.
1021 A E L E	2555	1339	616	161	12	76	332	13	6	.
1030 CLASSE 2	4814	1780	842	116	97	424	1481	.	74	.
1031 ACP (63)	543	17	286	.	.	155	85	.	.	.
885.14 BOITES DE MONTRES										
001 FRANCE	3741	2621	.	1002	2	53	63	.	.	.

Destination SITC	Quantity 1000 kg EUR 10	Deutschland	France	Italia	Nederland	Belg.-Lux.	UK	Ireland	Danmark	Ελλάδα	Quantités
885.14											
002 BELG.-LUXBG.	1	.	.	1	.	.	.	.	.	.	
003 NETHERLANDS	3	.	.	3	.	.	.	.	.	.	
004 FR GERMANY	18	.	6	11	.	.	1	.	.	.	
005 ITALY	3	.	3	.	.	.	.	.	.	.	
006 UTD. KINGDOM	9	1	5	3	.	.	.	.	.	.	
007 IRELAND	32	1	31	.	.	.	.	.	.	.	
009 GREECE	1	.	1	.	.	.	.	.	.	.	
036 SWITZERLAND	64	8	36	19	.	.	1	.	.	.	
038 AUSTRIA	1	1	.	.	.	.	.	.	.	.	
040 PORTUGAL	1	.	1	.	.	.	.	.	.	.	
042 SPAIN	1	.	.	1	.	.	.	.	.	.	
212 TUNISIA	1	.	1	.	.	.	.	.	.	.	
400 USA	21	2	14	1	.	.	4	.	.	.	
404 CANADA	1	.	1	.	.	.	.	.	.	.	
412 MEXICO	2	.	2	.	.	.	.	.	.	.	
508 BRAZIL	1	.	1	.	.	.	.	.	.	.	
632 SAUDI ARABIA	.	.	.	.	.	.	.	.	.	.	
708 PHILIPPINES	4	.	4	.	.	.	.	.	.	.	
732 JAPAN	.	.	.	.	.	.	.	.	.	.	
736 TAIWAN	19	.	18	.	.	.	1	.	.	.	
740 HONG KONG	3	1	2	.	.	.	.	.	.	.	
800 AUSTRALIA	.	.	.	.	.	.	.	.	.	.	
1000 W O R L D	**218**	**29**	**130**	**51**	.	**1**	**7**	.	.	.	
1010 INTRA-EC	**92**	**16**	**46**	**28**	.	**1**	**1**	.	.	.	
1011 EXTRA-EC	**127**	**13**	**84**	**23**	.	.	**7**	.	.	.	
1020 CLASS 1	90	11	52	22	.	.	5	.	.	.	
1021 EFTA COUNTR.	66	9	37	19	.	.	1	.	.	.	
1030 CLASS 2	36	2	32	1	.	.	1	.	.	.	
1031 ACP (63)	1	.	1	.	.	.	.	.	.	.	
885.21 INSTRUMENT PANEL CLOCKS AND CLOCKS OF A SIMILAR TYPE, FOR VEHICLES, AIRCRAFT OR VESSELS											
001 FRANCE	34	31	.	3	.	.	.	.	.	.	
002 BELG.-LUXBG.	49	45	3	.	.	.	1	.	.	.	
003 NETHERLANDS	3	3	.	.	.	.	.	.	.	.	
004 FR GERMANY	2	.	.	1	.	.	1	.	.	.	
005 ITALY	13	11	2	.	.	.	.	.	.	.	
006 UTD. KINGDOM	111	87	15	1	8	.	.	.	.	.	
007 IRELAND	3	1	.	.	.	.	2	.	.	.	
030 SWEDEN	3	3	.	.	.	.	.	.	.	.	
042 SPAIN	29	27	2	.	.	.	.	.	.	.	
288 NIGERIA	.	.	.	.	.	.	.	.	.	.	
390 SOUTH AFRICA	1	1	.	.	.	.	.	.	.	.	
400 USA	1	1	.	.	.	.	.	.	.	.	
528 ARGENTINA	2	1	1	.	.	.	.	.	.	.	
728 SOUTH KOREA	2	2	.	.	.	.	.	.	.	.	
1000 W O R L D	**265**	**216**	**26**	**7**	**9**	.	**7**	.	.	.	
1010 INTRA-EC	**220**	**180**	**21**	**6**	**9**	.	**4**	.	.	.	
1011 EXTRA-EC	**46**	**37**	**5**	**1**	.	.	**3**	.	.	.	
1020 CLASS 1	36	32	2	1	.	.	1	.	.	.	
1021 EFTA COUNTR.	4	4	.	.	.	.	.	.	.	.	
1030 CLASS 2	8	5	1	.	.	.	2	.	.	.	
1031 ACP (63)	.	.	.	.	.	.	.	.	.	.	
885.22 CLOCKS, N.E.S.											
001 FRANCE	1014	603	.	260	44	66	27	14	.	.	
002 BELG.-LUXBG.	460	202	41	52	153	.	4	7	1	.	
003 NETHERLANDS	611	316	9	129	.	94	22	40	1	.	
004 FR GERMANY	813	.	146	320	174	115	43	.	15	.	
005 ITALY	643	583	18	.	19	3	15	5	.	.	
006 UTD. KINGDOM	1529	918	24	203	73	8	.	275	28	.	
007 IRELAND	86	29	1	12	2	.	41	.	1	.	
008 DENMARK	142	107	2	1	18	.	5	9	.	.	
009 GREECE	107	63	5	37	1	.	.	1	.	.	
028 NORWAY	148	110	2	7	7	1	3	6	12	.	
030 SWEDEN	231	111	6	86	6	1	6	6	9	.	
032 FINLAND	158	106	4	17	8	.	2	18	3	.	
036 SWITZERLAND	511	398	37	49	12	6	4	3	2	.	
038 AUSTRIA	508	435	24	40	4	5	.	.	.	.	
040 PORTUGAL	56	33	4	10	3	.	5	1	.	.	
042 SPAIN	244	137	41	44	15	2	2	3	.	.	
043 ANDORRA	18	13	5	.	.	.	.	.	.	.	
046 MALTA	9	6	.	2	.	.	1	.	.	.	
048 YUGOSLAVIA	8	4	3	.	.	.	1	.	.	.	
052 TURKEY	39	39	.	.	.	.	.	.	.	.	
062 CZECHOSLOVAK	2	2	.	.	.	.	.	.	.	.	
202 CANARY ISLES	19	16	.	3	.	.	.	.	.	.	
204 MOROCCO	4	.	1	3	.	.	.	.	.	.	
208 ALGERIA	5	2	2	1	.	.	.	.	.	.	
216 LIBYA	70	69	.	.	.	.	1	.	.	.	
220 EGYPT	72	56	6	5	.	.	4	1	.	.	
288 NIGERIA	9	1	5	.	.	.	3	.	.	.	
390 SOUTH AFRICA	82	17	.	7	2	.	54	2	.	.	

Destination CTCI	Value 1000 ECU EUR 10	Deutschland	France	Italia	Nederland	Belg.-Lux.	UK	Ireland	Danmark	Ελλάδα	Valeurs
885.14											
002 BELG.-LUXBG.	119	8	11	60	37	.	3	.	.	.	
003 PAYS-BAS	282	67	75	121	.	19	.	.	.	.	
004 RF ALLEMAGNE	6486	.	2433	3923	115	3	12	.	.	.	
005 ITALIE	1517	225	1178	.	.	.	114	.	.	.	
006 ROYAUME-UNI	3607	667	1842	1070	28	.	.	.	.	.	
007 IRLANDE	105	29	65	9	.	.	2	.	.	.	
009 GRECE	266	64	193	9	.	.	.	.	.	.	
036 SUISSE	68239	9450	18574	39706	.	3	406	1	99	.	
038 AUTRICHE	342	132	3	207	.	.	.	.	.	.	
040 PORTUGAL	416	33	375	8	.	.	.	.	.	.	
042 ESPAGNE	297	20	245	32	.	.	.	.	.	.	
212 TUNISIE	191	2	142	47	.	.	.	.	.	.	
400 ETATS-UNIS	6369	1227	3301	1394	.	1	446	.	.	.	
404 CANADA	668	203	285	168	.	.	12	.	.	.	
412 MEXIQUE	426	2	342	.	.	.	82	.	.	.	
508 BRESIL	423	3	420	.	.	.	.	.	.	.	
632 ARABIE SAOUD	1193	122	6	1065	.	.	.	.	.	.	
708 PHILIPPINES	636	4	597	.	.	.	35	.	.	.	
732 JAPON	383	78	6	283	.	.	11	.	5	.	
736 T'AI-WAN	2743	13	2541	.	.	.	189	.	.	.	
740 HONG-KONG	1123	645	402	54	2	.	20	.	.	.	
800 AUSTRALIE	232	184	25	23	.	.	.	.	.	.	
1000 M O N D E	**100677**	**16083**	**33442**	**49338**	**185**	**78**	**1444**	**1**	**106**	.	
1010 INTRA-CE	**16125**	**3684**	**5797**	**6193**	**182**	**75**	**194**	.	.	.	
1011 EXTRA-CE	**84550**	**12398**	**27644**	**43145**	**2**	**4**	**1250**	**1**	**106**	.	
1020 CLASSE 1	77154	11410	22845	41873	.	4	915	1	106	.	
1021 A E L E	69093	9650	18952	39963	.	3	424	1	100	.	
1030 CLASSE 2	7369	984	4799	1249	2	.	335	.	.	.	
1031 ACP (63)	216	16	195	.	.	.	5	.	.	.	
885.21 MONTRES DE TABLEAUX DE BORD ET SIMIL.											
001 FRANCE	2600	2473	.	92	9	16	9	.	1	.	
002 BELG.-LUXBG.	3996	3543	366	30	7	.	48	.	.	.	
003 PAYS-BAS	315	247	21	5	.	40	2	.	.	.	
004 RF ALLEMAGNE	151	.	73	11	16	13	38	.	.	.	
005 ITALIE	2069	1812	232	.	5	.	12	.	.	8	
006 ROYAUME-UNI	5923	5133	557	28	204	.	.	1	.	.	
007 IRLANDE	114	81	1	.	.	.	32	.	.	.	
030 SUEDE	241	214	9	.	4	1	12	.	1	.	
042 ESPAGNE	1946	1764	169	11	1	1	.	.	.	.	
288 NIGERIA	108	4	90	.	.	.	14	.	.	.	
390 AFR. DU SUD	141	125	4	3	.	.	9	.	.	.	
400 ETATS-UNIS	661	31	592	28	2	.	8	.	.	.	
528 ARGENTINE	350	227	123	.	.	.	.	.	.	.	
728 COREE DU SUD	277	275	.	.	.	.	2	.	.	.	
1000 M O N D E	**19707**	**16178**	**2488**	**327**	**286**	**80**	**325**	**3**	**12**	**8**	
1010 INTRA-CE	**15234**	**13345**	**1255**	**169**	**243**	**70**	**142**	**1**	**1**	**8**	
1011 EXTRA-CE	**4467**	**2832**	**1231**	**155**	**43**	**10**	**184**	**1**	**11**	.	
1020 CLASSE 1	3271	2229	834	117	14	10	64	.	3	.	
1021 A E L E	400	300	36	27	7	9	19	.	2	.	
1030 CLASSE 2	1108	604	325	38	29	.	104	1	7	.	
1031 ACP (63)	115	4	94	.	2	.	15	.	.	.	
885.22 HORLOGES, PENDULS, REVEILS ET SIMIL.											
001 FRANCE	19799	14268	.	2270	577	1226	1247	208	3	.	
002 BELG.-LUXBG.	7697	3766	823	554	2298	.	126	91	39	.	
003 PAYS-BAS	9356	6594	136	717	.	1172	329	389	19	.	
004 RF ALLEMAGNE	11635	.	2423	3596	2571	1597	1157	1	290	.	
005 ITALIE	15888	13994	731	.	553	126	353	100	31	.	
006 ROYAUME-UNI	26078	19460	1344	1030	647	86	.	3230	281	.	
007 IRLANDE	1555	668	14	48	22	.	797	.	6	.	
008 DANEMARK	3245	2642	38	21	331	6	94	113	.	.	
009 GRECE	1760	1412	92	196	32	2	14	12	.	.	
028 NORVEGE	3061	2451	50	66	180	19	44	108	143	.	
030 SUEDE	3965	3007	152	392	110	15	78	78	133	.	
032 FINLANDE	2800	2125	64	212	99	2	32	232	34	.	
036 SUISSE	11682	9086	1140	896	233	75	187	45	20	.	
038 AUTRICHE	8433	7539	397	378	68	49	.	.	2	.	
040 PORTUGAL	1222	854	146	146	21	3	41	11	.	.	
042 ESPAGNE	4321	3271	339	493	120	24	39	35	.	.	
043 ANDORRE	491	297	180	12	.	.	2	.	.	.	
046 MALTE	182	140	.	21	2	1	15	3	.	.	
048 YOUGOSLAVIE	301	248	22	20	.	.	9	.	2	.	
052 TURQUIE	660	647	.	.	12	.	.	1	.	.	
062 TCHECOSLOVAQ	107	102	.	4	.	.	.	.	1	.	
202 CANARIES	377	322	.	35	9	.	11	.	.	.	
204 MAROC	140	6	98	34	.	.	2	.	.	.	
208 ALGERIE	179	122	42	10	.	.	5	.	.	.	
216 LIBYE	967	926	2	20	.	.	19	.	.	.	
220 EGYPTE	1064	874	86	41	.	1	51	10	1	.	
288 NIGERIA	173	35	84	6	.	.	48	.	.	.	
390 AFR. DU SUD	1141	432	25	122	45	2	486	28	1	.	

Destination SITC	Quantity 1000 kg EUR 10	Deutschland	France	Italia	Nederland	Belg.-Lux.	UK	Ireland	Danmark	Ελλάδα	Quantités
885.22											
400 USA	1147	892	84	64	82	1	13	8	3		.
404 CANADA	180	143	2	7	13	.	2	10	3		.
413 BERMUDA	4	4	.	.	.	.	.	.	.		.
458 GUADELOUPE	9	.	8	1	.	.	.	.	.		.
484 VENEZUELA	9	3	1	.	.	.	5	.	.		.
508 BRAZIL	5	1	.	4	.	.	.	.	.		.
512 CHILE	6	6	.	.	.	.	.	.	.		.
528 ARGENTINA	4	3	.	1	.	.	.	.	.		.
604 LEBANON	23	6	1	16	.	.	.	.	.		.
612 IRAQ	10	.	2	.	.	.	8	.	.		.
624 ISRAEL	81	16	18	47	.	.	.	.	.		.
632 SAUDI ARABIA	302	259	7	19	.	1	16	.	.		.
636 KUWAIT	53	34	2	2	.	.	15	.	.		.
640 BAHRAIN	10	10	.	.	.	.	.	.	.		.
644 QATAR	7	5	1	.	.	.	1	.	.		.
647 U.A.EMIRATES	81	71	1	6	.	.	3	.	.		.
649 OMAN	13	11	.	.	.	.	2	.	.		.
701 MALAYSIA	11	7	.	3	.	.	1	.	.		.
703 BRUNEI	.	.	.	.	.	.	.	.	.		.
706 SINGAPORE	21	14	1	3	.	.	2	.	1		.
732 JAPAN	106	48	2	46	7	1	2	.	.		.
736 TAIWAN	20	20	.	.	.	.	.	.	.		.
740 HONG KONG	6	3	1	1	.	.	1	.	.		.
800 AUSTRALIA	146	55	2	73	5	.	10	1	.		.
804 NEW ZEALAND	18	9	.	2	1	.	3	3	.		.
1000 W O R L D	**9948**	**6034**	**535**	**1592**	**650**	**303**	**338**	**414**	**82**		.
1010 INTRA-EC	**5399**	**2821**	**244**	**1014**	**482**	**285**	**157**	**351**	**45**		.
1011 EXTRA-EC	**4550**	**3213**	**291**	**578**	**169**	**18**	**181**	**63**	**37**		.
1020 CLASS 1	3606	2559	215	453	161	17	106	62	33		.
1021 EFTA COUNTR.	1610	1195	76	208	38	13	20	34	26		.
1030 CLASS 2	937	649	76	125	7	1	74	1	4		.
1031 ACP (63)	27	8	11	.	.	.	8	.	.		.
1040 CLASS 3	6	5	.	.	.	.	1	.	.		.
885.23 TIME OF DAY RECORDING APPARATUS; APPARATUS WITH CLOCK OR WATCH MOVEMENT (INCLUDING SECONDARY MOVEMENT) OR WITH SYNCHRONOUS MOTOR, FOR MEASURING, RECORDING OR OTHERWISE INDICATING INTERVALS OF TIME											
001 FRANCE	72	37	.	26	.	1	8	.	.		.
002 BELG.-LUXBG.	25	10	1	4	6	.	4	.	.		.
003 NETHERLANDS	66	48	.	10	.	1	7	.	.		.
004 FR GERMANY	61	.	1	51	2	1	6	.	.		.
005 ITALY	36	25	9	.	.	.	2	.	.		.
006 UTD. KINGDOM	59	42	3	7	1	2	.	4	.		.
007 IRELAND	11	1	.	.	.	.	10	.	.		.
008 DENMARK	17	13	.	2	.	.	1	1	.		.
028 NORWAY	8	4	.	.	.	.	3	.	1		.
030 SWEDEN	33	19	1	6	.	.	1	.	6		.
032 FINLAND	11	7	.	1	.	.	1	1	1		.
036 SWITZERLAND	65	51	.	10	.	.	3	.	1		.
038 AUSTRIA	19	15	.	1	.	.	2	.	1		.
040 PORTUGAL	8	5	.	2	.	.	1	.	.		.
042 SPAIN	13	3	.	5	.	.	5	.	.		.
052 TURKEY	3	3	.	.	.	.	.	.	.		.
068 BULGARIA	2	.	2	.	.	.	.	.	.		.
204 MOROCCO	2	1	1	.	.	.	.	.	.		.
208 ALGERIA	21	16	5	.	.	.	.	.	.		.
212 TUNISIA	4	2	2	.	.	.	.	.	.		.
314 GABON	2	.	2	.	.	.	.	.	.		.
390 SOUTH AFRICA	6	5	.	1	.	.	.	.	.		.
400 USA	27	10	.	10	.	.	7	.	.		.
404 CANADA	4	1	.	2	.	.	1	.	.		.
412 MEXICO	3	3	.	.	.	.	.	.	.		.
484 VENEZUELA	3	2	.	1	.	.	.	.	.		.
528 ARGENTINA	5	4	.	1	.	.	.	.	.		.
612 IRAQ	1	.	.	1	.	.	.	.	.		.
616 IRAN	19	18	.	.	.	1	.	.	.		.
624 ISRAEL	4	2	.	2	.	.	.	.	.		.
632 SAUDI ARABIA	4	1	.	2	.	.	1	.	.		.
664 INDIA	3	2	.	.	.	.	1	.	.		.
701 MALAYSIA	4	.	.	4	.	.	.	.	.		.
732 JAPAN	9	8	.	1	.	.	.	.	.		.
736 TAIWAN	8	8	.	.	.	.	.	.	.		.
740 HONG KONG	2	2	.	.	.	.	.	.	.		.
800 AUSTRALIA	4	3	.	.	.	.	1	.	.		.
1000 W O R L D	**676**	**380**	**38**	**154**	**10**	**7**	**71**	**5**	**11**		.
1010 INTRA-EC	**352**	**178**	**14**	**101**	**10**	**6**	**38**	**4**	**1**		.
1011 EXTRA-EC	**324**	**202**	**24**	**53**	.	**1**	**33**	**1**	**10**		.
1020 CLASS 1	210	135	3	38	.	.	25	1	8		.
1021 EFTA COUNTR.	143	102	2	19	.	.	11	1	8		.
1030 CLASS 2	112	67	19	15	.	1	8	.	2		.
1031 ACP (63)	10	3	5	.	.	.	2	.	.		.
1040 CLASS 3	2	.	2	.	.	.	.	.	.		.

Destination CTCI	Value 1000 ECU EUR 10	Deutschland	France	Italia	Nederland	Belg.-Lux.	UK	Ireland	Danmark	Ελλάδα	Valeurs
885.22											
400 ETATS-UNIS	21661	17856	1735	865	377	18	641	92	77		.
404 CANADA	3472	2992	37	132	109	1	41	132	28		.
413 BERMUDES	135	126	4	.	3	.	2	.	.		.
458 GUADELOUPE	107	5	100	2	.	.	.	.	.		.
484 VENEZUELA	123	31	18	9	.	.	65	.	.		.
508 BRESIL	339	53	1	285	.	.	.	.	.		.
512 CHILI	122	114	.	1	.	.	7	.	.		.
528 ARGENTINE	211	174	.	37	.	.	.	.	.		.
604 LIBAN	293	136	38	113	1	.	5	.	.		.
612 IRAK	654	22	213	.	.	.	419	.	.		.
624 ISRAEL	602	307	80	196	11	2	.	4	2		.
632 ARABIE SAOUD	5249	4268	228	278	3	19	440	.	4	9	.
636 KOWEIT	943	561	45	46	.	.	291	.	.		.
640 BAHREIN	252	202	33	6	.	1	10	.	.		.
644 QATAR	245	188	30	.	.	.	24	3	.		.
647 EMIRATS ARAB	1701	1213	107	35	6	3	337	.	.		.
649 OMAN	1578	190	43	.	1	.	1344	.	.		.
701 MALAYSIA	213	122	4	46	.	.	41	.	.		.
703 BRUNEI	299	2	.	2	.	.	295	.	.		.
706 SINGAPOUR	532	280	71	52	10	.	107	.	12		.
732 JAPON	1858	957	96	576	136	26	55	.	12		.
736 T'AI-WAN	368	361	.	2	.	.	5	.	.		.
740 HONG-KONG	329	100	123	37	17	6	44	.	2		.
800 AUSTRALIE	1660	1187	88	147	54	.	169	8	7		.
804 NOUV.ZELANDE	384	241	12	32	16	.	49	34	.		.
1000 M O N D E	**183937**	**128050**	**12094**	**14392**	**8752**	**4503**	**9883**	**4974**	**1280**	**9**	
1010 INTRA-CE	**97020**	**62808**	**5603**	**8432**	**7031**	**4216**	**4116**	**4146**	**670**		.
1011 EXTRA-CE	**86876**	**65245**	**6491**	**5916**	**1721**	**287**	**5768**	**828**	**611**	**9**	
1020 CLASSE 1	67437	53389	4491	4507	1583	233	1903	808	523		.
1021 A E L E	31249	25104	1958	2089	711	162	394	474	357		.
1030 CLASSE 2	19181	11635	1986	1405	138	53	3852	19	84	9	
1031 ACP (63)	713	205	289	17	6	19	177	.	.		.
1040 CLASSE 3	257	222	14	4	.	.	14	.	3		.
885.23 APP.D.CONTR.,COMPT.TEMPS A MVT HORL.MOTEUR											
001 FRANCE	2919	1694	.	812	18	89	298	4	4		.
002 BELG.-LUXBG.	878	392	90	143	103	.	141	3	6		.
003 PAYS-BAS	2749	1934	20	290	.	162	336	3	4		.
004 RF ALLEMAGNE	2209	.	191	1459	150	133	271	.	5		.
005 ITALIE	1680	807	741	.	.	6	118	8	.		.
006 ROYAUME-UNI	2662	2098	184	186	47	70	.	74	3		.
007 IRLANDE	455	48	.	.	.	.	404	.	3		.
008 DANEMARK	610	444	1	69	.	45	32	19	.		.
028 NORVEGE	384	236	3	5	.	1	104	.	35		.
030 SUEDE	1087	653	41	178	5	11	63	.	136		.
032 FINLANDE	342	191	11	71	.	.	31	29	9		.
036 SUISSE	2258	1805	53	290	2	15	75	1	17		.
038 AUTRICHE	916	798	9	43	.	1	56	.	9		.
040 PORTUGAL	321	166	9	102	.	.	43	1	.		.
042 ESPAGNE	508	172	65	165	.	.	106	.	.		.
052 TURQUIE	127	115	.	8	.	.	3	1	.		.
068 BULGARIE	113	12	101	.	.	.	.	.	.		.
204 MAROC	117	38	66	9	1	3	.	.	.		.
208 ALGERIE	736	444	287	.	.	5	.	.	.		.
212 TUNISIE	153	68	57	22	.	3	3	.	.		.
314 GABON	168	1	165	2	.	.	.	.	.		.
390 AFR. DU SUD	280	229	7	22	.	.	22	.	.		.
400 ETATS-UNIS	1354	540	34	300	9	9	458	4	.		.
404 CANADA	171	73	5	53	1	.	39	.	.		.
412 MEXIQUE	130	129	1	.	.	.	.	.	.		.
484 VENEZUELA	136	89	3	42	.	.	2	.	.		.
528 ARGENTINE	151	92	13	46	.	.	.	.	.		.
612 IRAK	128	24	2	100	.	2	.	.	.		.
616 IRAN	699	671	3	.	.	22	3	.	.		.
624 ISRAEL	150	71	1	71	.	.	7	.	.		.
632 ARABIE SAOUD	206	34	19	102	2	.	37	.	.	12	
664 INDE	139	102	3	4	.	.	29	.	1		.
701 MALAYSIA	148	7	20	114	.	.	7	.	.		.
732 JAPON	377	327	3	35	.	.	12	.	.		.
736 T'AI-WAN	280	280	.	.	.	.	.	.	.		.
740 HONG-KONG	114	72	3	.	.	.	39	.	.		.
800 AUSTRALIE	205	118	21	13	4	.	49	.	.		.
1000 M O N D E	**27977**	**15664**	**2860**	**4972**	**345**	**588**	**3085**	**153**	**298**	**12**	
1010 INTRA-CE	**14249**	**7468**	**1241**	**2985**	**317**	**505**	**1599**	**112**	**24**		.
1011 EXTRA-CE	**13724**	**8199**	**1618**	**1985**	**28**	**83**	**1485**	**41**	**273**	**12**	
1020 CLASSE 1	8428	5442	271	1296	20	40	1101	40	218		.
1021 A E L E	5318	3852	125	689	6	29	378	32	207		.
1030 CLASSE 2	5051	2705	1190	686	7	43	353	1	54	12	
1031 ACP (63)	689	126	452	14	2	7	87	.	1		.
1040 CLASSE 3	245	52	156	4	.	.	32	.	1		.

Destination / SITC	Quantity 1000 kg / Quantités: EUR 10	Deutschland	France	Italia	Nederland	Belg.-Lux.	UK	Ireland	Danmark	Ελλάδα
885.24 TIME SWITCHES WITH CLOCK OR WATCH MOVEMENT (INCLUDING SECONDARY MOVEMENT) OR WITH SYNCHRONOUS MOTOR										
001 FRANCE	414	367	.	41	1	.	5	.	.	.
002 BELG.-LUXBG.	79	44	25	2	5	.	3	.	.	.
003 NETHERLANDS	159	123	21	4	.	6	4	.	1	.
004 FR GERMANY	524	.	473	44	1	1	4	.	1	.
005 ITALY	349	265	75	.	.	.	8	.	1	.
006 UTD. KINGDOM	500	244	246	7	1	.	.	.	2	.
007 IRELAND	16	4	1	1	.	.	10	.	.	.
008 DENMARK	43	38	2	1	.	.	2	.	.	.
009 GREECE	87	49	32	5	.	.	1	.	.	.
028 NORWAY	35	17	10	.	.	.	5	.	3	.
030 SWEDEN	200	86	108	2	1	.	2	.	1	.
032 FINLAND	69	32	32	3	1	.	.	.	1	.
036 SWITZERLAND	126	93	6	22	2	.	3	.	.	.
038 AUSTRIA	56	46	9	1	.	.	.	.	.	.
040 PORTUGAL	10	5	1	4	.	.	.	.	.	.
042 SPAIN	337	39	10	288	.	.	.	.	.	.
048 YUGOSLAVIA	169	44	13	112	.	.	.	.	.	.
052 TURKEY	58	2	41	15	.	.	.	.	.	.
060 POLAND	15	.	15	.	.	.	.	.	.	.
062 CZECHOSLOVAK	9	.	9	.	.	.	.	.	.	.
064 HUNGARY	4	4	.	.	.	.	.	.	.	.
204 MOROCCO	3	.	3	.	.	.	.	.	.	.
208 ALGERIA	8	.	8	.	.	.	.	.	.	.
220 EGYPT	7	5	.	2	.	.	.	.	.	.
390 SOUTH AFRICA	26	9	8	1	.	.	8	.	.	.
400 USA	31	14	11	4	.	.	2	.	.	.
404 CANADA	2	2	.	.	.	.	.	.	.	.
528 ARGENTINA	3	2	.	1	.	.	.	.	.	.
604 LEBANON	4	2	.	1	.	.	1	.	.	.
608 SYRIA	9	.	6	3	.	.	.	.	.	.
616 IRAN	30	18	.	7	.	.	2	.	3	.
624 ISRAEL	23	10	4	8	.	.	1	.	.	.
632 SAUDI ARABIA	3	2	1	.	.	.	.	.	.	.
636 KUWAIT	4	.	.	.	.	.	4	.	.	.
700 INDONESIA	2	2	.	.	.	.	.	.	.	.
701 MALAYSIA	5	2	.	.	.	.	3	.	.	.
706 SINGAPORE	16	15	.	.	.	.	1	.	.	.
732 JAPAN	1	.	1	.	.	.	.	.	.	.
740 HONG KONG	3	1	.	.	.	.	2	.	.	.
800 AUSTRALIA	72	42	28	.	.	.	2	.	.	.
804 NEW ZEALAND	27	3	23	.	.	.	1	.	.	.
1000 W O R L D	**3573**	**1635**	**1231**	**591**	**15**	**9**	**76**	**1**	**15**	**.**
1010 INTRA-EC	**2169**	**1135**	**874**	**103**	**8**	**8**	**36**	**.**	**5**	**.**
1011 EXTRA-EC	**1404**	**501**	**358**	**487**	**6**	**2**	**40**	**.**	**10**	**.**
1020 CLASS 1	1222	433	301	452	5	1	23	.	7	.
1021 EFTA COUNTR.	496	279	166	31	4	1	9	.	6	.
1030 CLASS 2	152	63	32	35	2	1	16	.	3	.
1031 ACP (63)	3	1	2	.	.	.	.	.	.	.
1040 CLASS 3	30	5	25	.	.	.	.	.	.	.
885.25 CLOCK MOVEMENTS, ASSEMBLED										
001 FRANCE	91	80	.	4	.	4	2	1	.	.
002 BELG.-LUXBG.	116	112	2	.	1	.	.	1	.	.
003 NETHERLANDS	171	166	3	.	.	1	.	1	.	.
004 FR GERMANY	22	.	7	2	5	.	8	.	.	.
005 ITALY	232	225	6	.	.	.	1	.	.	.
006 UTD. KINGDOM	144	134	2	5	2	.	.	1	.	.
007 IRELAND	7	6	.	.	.	.	1	.	.	.
008 DENMARK	44	44	.	.	.	.	.	.	.	.
009 GREECE	7	5	.	.	1	.	.	1	.	.
028 NORWAY	10	8	.	2	.	.	.	.	.	.
030 SWEDEN	54	51	.	.	.	.	3	.	.	.
032 FINLAND	29	21	.	8	.	.	.	.	.	.
036 SWITZERLAND	52	39	6	7	.	.	.	.	.	.
038 AUSTRIA	15	15	.	.	.	.	.	.	.	.
040 PORTUGAL	24	14	10	.	.	.	.	.	.	.
042 SPAIN	108	97	7	1	.	.	3	.	.	.
048 YUGOSLAVIA	16	15	.	1	.	.	.	.	.	.
052 TURKEY	28	28	.	.	.	.	.	.	.	.
208 ALGERIA	7	4	2	1	.	.	.	.	.	.
220 EGYPT	3	2	.	1	.	.	.	.	.	.
390 SOUTH AFRICA	44	36	.	5	.	.	.	3	.	.
400 USA	757	753	1	.	1	.	2	.	.	.
404 CANADA	54	54	.	.	.	.	.	.	.	.
480 COLOMBIA	9	3	6	.	.	.	.	.	.	.
504 PERU	2	2	.	.	.	.	.	.	.	.
624 ISRAEL	8	6	2	.	.	.	.	.	.	.
647 U.A.EMIRATES	2	2	.	.	.	.	.	.	.	.
680 THAILAND	14	10	4	.	.	.	.	.	.	.
700 INDONESIA	11	11	.	.	.	.	.	.	.	.
706 SINGAPORE	9	9	.	.	.	.	.	.	.	.
732 JAPAN	3	2	.	.	.	.	1	.	.	.
736 TAIWAN	12	12	.	.	.	.	.	.	.	.
740 HONG KONG	14	4	10	.	.	.	.	.	.	.

Destination / CTCI	Value 1000 ECU / Valeurs: EUR 10	Deutschland	France	Italia	Nederland	Belg.-Lux.	UK	Ireland	Danmark	Ελλάδα
885.24 INTERRUPTEURS HORAIRES ETC.										
001 FRANCE	17765	16723	.	851	21	20	148	.	2	.
002 BELG.-LUXBG.	3877	2790	768	47	199	.	72	.	1	.
003 PAYS-BAS	6284	5146	650	147	.	154	158	.	29	.
004 RF ALLEMAGNE	11600	.	10069	1274	68	38	107	.	44	.
005 ITALIE	13382	11091	1993	.	31	7	247	.	13	.
006 ROYAUME-UNI	17886	12342	5070	308	82	3	.	10	71	.
007 IRLANDE	772	291	17	36	.	.	428	.	.	.
008 DANEMARK	2526	2297	60	65	13	4	87	.	.	.
009 GRECE	2155	1329	673	134	6	1	12	.	.	.
028 NORVEGE	1681	1041	307	11	24	.	104	.	194	.
030 SUEDE	7381	4682	2481	65	32	20	45	.	56	.
032 FINLANDE	2864	1796	803	151	61	.	.	.	53	.
036 SUISSE	6320	5456	376	299	53	12	114	1	9	.
038 AUTRICHE	2926	2673	186	47	9	7	.	.	4	.
040 PORTUGAL	510	287	98	68	47	.	5	.	5	.
042 ESPAGNE	5887	2068	510	3281	15	.	7	.	6	.
048 YOUGOSLAVIE	4214	1367	1341	1506	.	.	.	.	.	.
052 TURQUIE	1078	50	646	382	.	.	.	.	.	.
060 POLOGNE	443	5	438	.	.	.	.	.	.	.
062 TCHECOSLOVAQ	317	8	295	.	14	.	.	.	.	.
064 HONGRIE	212	202	2	.	3	.	.	.	5	.
204 MAROC	218	7	209	2	.	.	.	.	.	.
208 ALGERIE	366	16	347	.	.	.	3	.	.	.
220 EGYPTE	396	175	.	84	1	.	136	.	.	.
390 AFR. DU SUD	923	492	158	27	4	.	242	.	.	.
400 ETATS-UNIS	1993	709	909	229	5	.	141	.	.	.
404 CANADA	165	153	6	3	1	.	2	.	.	.
528 ARGENTINE	166	92	27	47	.	.	.	.	.	.
604 LIBAN	121	65	.	17	.	.	39	.	.	.
608 SYRIE	184	16	99	69	.	.	.	.	.	.
616 IRAN	1374	951	18	234	.	.	83	.	88	.
624 ISRAEL	914	534	162	187	2	.	29	.	.	.
632 ARABIE SAOUD	265	155	61	10	.	1	38	.	.	.
636 KOWEIT	119	12	2	8	2	.	95	.	.	.
700 INDONESIE	188	79	90	17	.	.	2	.	.	.
701 MALAYSIA	252	83	15	9	.	.	145	.	.	.
706 SINGAPOUR	538	417	35	4	.	.	82	.	.	.
732 JAPON	128	20	81	.	.	.	27	.	.	.
740 HONG-KONG	170	35	13	6	.	.	116	.	.	.
800 AUSTRALIE	2724	1971	594	16	3	.	140	.	.	.
804 NOUV.ZELANDE	763	184	518	.	.	.	61	.	.	.
1000 M O N D E	**123513**	**78406**	**30576**	**9811**	**738**	**295**	**3053**	**11**	**623**	**.**
1010 INTRA-CE	**76248**	**52009**	**19301**	**2861**	**419**	**228**	**1259**	**10**	**161**	**.**
1011 EXTRA-CE	**47264**	**26397**	**11275**	**6951**	**318**	**67**	**1794**	**1**	**461**	**.**
1020 CLASSE 1	39649	22992	9017	6094	255	41	905	1	344	.
1021 A E L E	21716	15962	4251	641	227	40	268	1	326	.
1030 CLASSE 2	6468	3084	1471	849	47	27	883	.	107	.
1031 ACP (63)	230	83	90	5	.	18	34	.	.	.
1040 CLASSE 3	1148	320	786	7	17	.	7	.	11	.
885.25 AUTRES MOUVEMENTS D'HORLOGERIE TERMINES										
001 FRANCE	2816	2658	.	45	9	58	31	15	.	.
002 BELG.-LUXBG.	1625	1460	75	2	68	.	7	13	.	.
003 PAYS-BAS	3157	3087	25	4	.	21	2	18	.	.
004 RF ALLEMAGNE	1045	.	462	57	127	3	388	.	8	.
005 ITALIE	5592	5373	205	.	.	.	14	.	.	.
006 ROYAUME-UNI	4470	4232	94	57	74	4	.	7	2	.
007 IRLANDE	252	230	3	.	.	.	19	.	.	.
008 DANEMARK	655	655	.	.	.	.	.	.	.	.
009 GRECE	208	179	9	3	10	.	.	7	.	.
028 NORVEGE	214	143	6	61	.	1	.	.	3	.
030 SUEDE	1242	1148	20	.	2	.	65	1	6	.
032 FINLANDE	763	504	9	248	2	.	.	.	.	.
036 SUISSE	2621	2174	102	308	2	6	29	.	.	.
038 AUTRICHE	513	483	3	26	1	.	.	.	.	.
040 PORTUGAL	664	421	234	6	.	3	.	.	.	.
042 ESPAGNE	2601	2279	198	5	.	.	119	.	.	.
048 YOUGOSLAVIE	526	476	.	48	.	.	2	.	.	.
052 TURQUIE	727	721	6	.	.	.	.	.	.	.
208 ALGERIE	170	72	65	33	.	.	.	.	.	.
220 EGYPTE	157	109	1	47	.	.	.	.	.	.
390 AFR. DU SUD	821	668	.	116	.	.	.	37	.	.
400 ETATS-UNIS	14337	14110	43	8	17	1	155	3	.	.
404 CANADA	802	796	.	2	.	.	2	.	2	.
480 COLOMBIE	194	109	85	.	.	.	.	.	.	.
504 PEROU	105	105	.	.	.	.	.	.	.	.
624 ISRAEL	336	268	68	.	.	.	.	.	.	.
647 EMIRATS ARAB	127	125	.	.	.	.	2	.	.	.
680 THAILANDE	194	143	51	.	.	.	.	.	.	.
700 INDONESIE	162	162	.	.	.	.	.	.	.	.
706 SINGAPOUR	147	145	.	.	.	.	2	.	.	.
732 JAPON	136	75	1	3	2	.	55	.	.	.
736 T'AI-WAN	231	231	.	.	.	.	.	.	.	.
740 HONG-KONG	188	151	19	.	18	.	.	.	.	.

Tab. 1

Export

January - December 1983 Janvier - Décembre

Destination SITC	Quantity 1000 kg / Quantités	EUR 10	Deutschland	France	Italia	Nederland	Belg.-Lux.	UK	Ireland	Danmark	Ἑλλάδα
885.25											
800	AUSTRALIA	31	25	.	5	1	.	.	.	.	.
1000	W O R L D	2176	2018	69	44	11	4	21	8	1	.
1010	INTRA-EC	832	772	20	11	9	4	11	5	.	.
1011	EXTRA-EC	1346	1247	49	34	2	.	10	3	1	.
1020	CLASS 1	1239	1170	25	29	2	.	9	3	1	.
1021	EFTA COUNTR.	186	149	18	17	.	.	3	.	1	.
1030	CLASS 2	104	74	24	5	.	.	1	.	.	.
1031	ACP (63)	1	1	.	.	.	.	.	.	.	.
885.26	CLOCK CASES AND CASES OF A SIMILAR TYPE FOR OTHER GOODS OF THIS GROUP, AND PARTS THEREOF										
001	FRANCE	93	77	.	10	2	4	.	.	.	.
003	NETHERLANDS	36	17	4	9	.	5	1	.	.	.
004	FR GERMANY	101	.	2	34	3	58	4	.	.	.
006	UTD. KINGDOM	191	180	.	.	.	11	.	.	.	.
007	IRELAND	11	4	1	1	.	.	5	.	.	.
030	SWEDEN	22	9	.	.	.	.	3	.	10	.
036	SWITZERLAND	44	37	7	.	.	.	.	.	.	.
042	SPAIN	16	15	1	.	.	.	.	.	.	.
400	USA	36	24	2	7	.	.	2	.	1	.
1000	W O R L D	621	409	26	71	4	78	22	.	11	.
1010	INTRA-EC	445	290	9	54	4	78	10	.	.	.
1011	EXTRA-EC	176	119	17	17	.	.	12	.	11	.
1020	CLASS 1	150	108	10	11	.	.	10	.	11	.
1021	EFTA COUNTR.	88	66	7	2	.	.	3	.	10	.
1030	CLASS 2	28	11	8	6	.	.	3	.	.	.
885.29	CLOCK AND WATCH PARTS, N.E.S.										
001	FRANCE	155	101	.	31	2	1	20	.	.	.
002	BELG.-LUXBG.	57	33	1	1	20	.	2	.	.	.
003	NETHERLANDS	55	48	1	3	.	2	1	.	.	.
004	FR GERMANY	509	.	463	20	8	2	13	3	.	.
005	ITALY	44	30	11	.	.	.	1	2	.	.
006	UTD. KINGDOM	60	42	13	.	5	.	.	.	.	.
007	IRELAND	24	4	.	.	.	.	20	.	.	.
008	DENMARK	10	7	.	.	.	.	3	.	.	.
009	GREECE	11	7	3	1	.	.	.	.	.	.
030	SWEDEN	19	18	.	.	.	.	.	.	1	.
032	FINLAND	6	6	.	.	.	.	.	.	.	.
036	SWITZERLAND	165	71	88	3	.	.	2	1	.	.
038	AUSTRIA	18	14	3	1	.	.	.	.	.	.
040	PORTUGAL	20	13	4	2	.	.	1	.	.	.
042	SPAIN	13	5	5	3	.	.	.	.	.	.
046	MALTA	98	98	.	.	.	.	.	.	.	.
048	YUGOSLAVIA	2	2	.	.	.	.	.	.	.	.
052	TURKEY	38	38	.	.	.	.	.	.	.	.
060	POLAND	37	17	20	.	.	.	.	.	.	.
062	CZECHOSLOVAK	161	.	161	.	.	.	.	.	.	.
064	HUNGARY	6	6	.	.	.	.	.	.	.	.
204	MOROCCO	2	1	1	.	.	.	.	.	.	.
208	ALGERIA	3	2	1	.	.	.	.	.	.	.
212	TUNISIA	7	1	6	.	.	.	.	.	.	.
220	EGYPT	2	2	.	.	.	.	.	.	.	.
373	MAURITIUS	20	.	20	.	.	.	.	.	.	.
390	SOUTH AFRICA	6	5	.	.	.	.	1	.	.	.
400	USA	834	682	140	1	.	.	10	1	.	.
404	CANADA	12	10	.	.	.	.	2	.	.	.
412	MEXICO	2	1	.	.	.	.	1	.	.	.
457	VIRGIN ISLES	.	.	.	.	.	.	.	.	.	.
469	BARBADOS	2	2	.	.	.	.	.	.	.	.
508	BRAZIL	24	24	.	.	.	.	.	.	.	.
528	ARGENTINA	23	21	1	1	.	.	.	.	.	.
624	ISRAEL	7	5	2	.	.	.	.	.	.	.
632	SAUDI ARABIA	.	.	.	.	.	.	.	.	.	.
664	INDIA	35	33	2	.	.	.	.	.	.	.
706	SINGAPORE	3	3	.	.	.	.	.	.	.	.
708	PHILIPPINES	7	.	1	.	.	.	6	.	.	.
720	CHINA	1	1	.	.	.	.	.	.	.	.
728	SOUTH KOREA	6	5	1	.	.	.	.	.	.	.
732	JAPAN	1	1	.	.	.	.	.	.	.	.
736	TAIWAN	23	1	5	.	.	.	17	.	.	.
740	HONG KONG	48	2	44	.	.	.	2	.	.	.
800	AUSTRALIA	19	3	.	15	.	.	1	.	.	.
1000	W O R L D	2688	1375	1069	82	38	6	111	8	1	.
1010	INTRA-EC	926	271	493	56	36	5	59	6	.	.
1011	EXTRA-EC	1762	1104	577	26	1	.	51	2	1	.
1020	CLASS 1	1258	968	240	25	.	.	22	2	1	.
1021	EFTA COUNTR.	231	124	95	6	.	.	3	2	1	.
1030	CLASS 2	227	111	87	1	.	.	28	.	.	.
1031	ACP (63)	24	2	21	.	.	.	1	.	.	.
1040	CLASS 3	275	25	250	.	.	.	.	.	.	.

Destination CTCI	Value 1000 ECU / Valeurs	EUR 10	Deutschland	France	Italia	Nederland	Belg.-Lux.	UK	Ireland	Danmark	Ἑλλάδα
885.25											
800	AUSTRALIE	635	468	1	142	19	.	5	.	.	.
1000	M O N D E	49340	44687	1839	1321	352	98	913	103	27	.
1010	INTRA-CE	19821	17875	873	169	289	85	460	60	10	.
1011	EXTRA-CE	29522	26812	968	1152	64	13	453	43	17	.
1020	CLASSE 1	26746	24594	624	981	46	11	431	43	16	.
1021	A E L E	6019	4876	374	648	7	10	94	1	9	.
1030	CLASSE 2	2702	2148	340	171	18	2	22	.	1	.
1031	ACP (63)	108	86	17	.	.	2	3	.	.	.
885.26	CAGES ET CABINETS D'APPAREILS D'HORLOGERIE										
001	FRANCE	821	691	.	53	13	62	2	.	.	.
003	PAYS-BAS	309	171	20	67	.	44	7	.	.	.
004	RF ALLEMAGNE	956	.	21	340	35	505	53	.	2	.
006	ROYAUME-UNI	3080	3024	6	16	5	28	.	1	.	.
007	IRLANDE	181	63	6	17	.	.	95	.	.	.
030	SUEDE	202	91	3	.	.	.	22	.	86	.
036	SUISSE	642	347	116	160	.	2	17	.	.	.
042	ESPAGNE	137	131	3	3	.	.	.	.	.	.
400	ETATS-UNIS	542	408	46	46	.	.	32	.	10	.
1000	M O N D E	7679	5423	315	807	64	641	325	1	103	.
1010	INTRA-CE	5545	4110	77	494	64	639	158	1	2	.
1011	EXTRA-CE	2136	1314	238	314	.	2	167	.	101	.
1020	CLASSE 1	1850	1202	171	260	.	2	114	.	101	.
1021	A E L E	1023	583	122	186	.	2	39	.	91	.
1030	CLASSE 2	284	110	67	54	.	.	53	.	.	.
885.29	FOURNITURES D'HORLOGERIE, NDA.										
001	FRANCE	7341	4127	.	1927	11	46	1213	17	.	.
002	BELG.-LUXBG.	1077	573	49	14	393	.	48	.	.	.
003	PAYS-BAS	1215	1085	49	20	.	48	12	.	1	.
004	RF ALLEMAGNE	4334	.	1370	2162	98	27	585	88	3	1
005	ITALIE	2964	1331	1570	.	24	13	22	4	.	.
006	ROYAUME-UNI	2348	1660	585	36	42	8	.	3	14	.
007	IRLANDE	380	73	13	1	.	.	293	.	.	.
008	DANEMARK	457	286	18	1	.	5	147	.	.	.
009	GRECE	846	231	448	148	.	.	19	.	.	.
030	SUEDE	600	494	58	1	2	1	12	.	32	.
032	FINLANDE	179	164	3	3	.	6	3	.	.	.
036	SUISSE	22446	8420	10246	3218	29	41	426	62	4	.
038	AUTRICHE	808	749	33	22	2	.	2	.	.	.
040	PORTUGAL	1278	581	515	49	2	.	131	.	.	.
042	ESPAGNE	763	447	236	75	.	2	3	.	.	.
046	MALTE	1404	1404	.	.	.	.	.	.	.	.
048	YOUGOSLAVIE	183	171	.	12	.	.	.	.	.	.
052	TURQUIE	1432	1415	4	2	.	11	.	.	.	.
060	POLOGNE	367	225	70	11	.	.	61	.	.	.
062	TCHECOSLOVAQ	309	174	134	1	.	.	.	.	.	.
064	HONGRIE	126	126	.	.	.	.	.	.	.	.
204	MAROC	180	121	59	.	.	.	.	.	.	.
208	ALGERIE	575	46	506	23	.	.	.	.	.	.
212	TUNISIE	2567	30	2537	.	.	.	.	.	.	.
220	EGYPTE	106	37	69	.	.	.	.	.	.	.
373	MAURICE	4374	.	4374	.	.	.	.	.	.	.
390	AFR. DU SUD	360	330	16	1	1	.	12	.	.	.
400	ETATS-UNIS	13152	11120	904	39	.	.	1061	27	1	.
404	CANADA	343	307	10	.	1	.	23	1	1	.
412	MEXIQUE	1156	470	308	.	.	.	378	.	.	.
457	ILES VIERGES	465	291	174	.	.	.	.	.	.	.
469	LA BARBADE	176	170	6	.	.	.	.	.	.	.
508	BRESIL	949	561	368	20	.	.	.	.	.	.
528	ARGENTINE	957	893	23	41	.	.	.	.	.	.
624	ISRAEL	243	112	117	.	.	.	14	.	.	.
632	ARABIE SAOUD	122	12	105	.	.	.	5	.	.	.
664	INDE	2517	1503	980	31	.	.	3	.	.	.
706	SINGAPOUR	148	116	2	.	3	.	27	.	.	.
708	PHILIPPINES	2980	3	1493	.	.	.	1484	.	.	.
720	CHINE	903	21	.	882	.	.	.	.	.	.
728	COREE DU SUD	6484	5654	798	.	.	.	32	.	.	.
732	JAPON	387	149	162	56	1	.	19	.	.	.
736	T'AI-WAN	9067	61	5139	.	.	.	3867	.	.	.
740	HONG-KONG	11588	1934	9482	35	1	.	136	.	.	.
800	AUSTRALIE	739	146	37	540	1	.	15	.	.	.
1000	M O N D E	112441	48337	43405	9391	612	211	10203	204	77	1
1010	INTRA-CE	20960	9365	4102	4309	568	147	2338	112	18	1
1011	EXTRA-CE	91480	38972	39301	5082	43	64	7866	92	60	.
1020	CLASSE 1	44220	25989	12240	4018	38	62	1733	92	48	.
1021	A E L E	25398	10482	10856	3293	35	48	576	64	44	.
1030	CLASSE 2	45424	12357	26808	169	5	3	6071	.	11	.
1031	ACP (63)	4755	219	4469	.	.	2	65	.	.	.
1040	CLASSE 3	1832	624	253	894	.	.	61	.	.	.

Destination SITC	Quantity 1000 kg Quantités EUR 10	Deutschland	France	Italia	Nederland	Belg.-Lux.	UK	Ireland	Danmark	Ελλάδα
892.00 POSTAL PACKAGES										
001 FRANCE	388	384	.	.	3	1	.	.	.	.
002 BELG.-LUXBG.	212	212	.	.	.	.	.	.	.	.
003 NETHERLANDS	339	339	.	.	.	.	.	.	.	.
004 FR GERMANY	11	.	.	.	11	.	.	.	.	.
005 ITALY	294	292	.	.	2	.	.	.	.	.
006 UTD. KINGDOM	264	260	.	.	4	.	.	.	.	.
008 DENMARK	183	181	.	.	2	.	.	.	.	.
009 GREECE	179	179	.	.	.	.	.	.	.	.
028 NORWAY	71	70	.	.	1	.	.	.	.	.
030 SWEDEN	111	109	.	.	2	.	.	.	.	.
032 FINLAND	66	64	.	.	2	.	.	.	.	.
036 SWITZERLAND	749	746	.	.	3	.	.	.	.	.
038 AUSTRIA	633	632	.	.	1	.	.	.	.	.
040 PORTUGAL	49	48	.	.	1	.	.	.	.	.
042 SPAIN	212	210	.	.	1	1	.	.	.	.
048 YUGOSLAVIA	252	252	.	.	.	.	.	.	.	.
052 TURKEY	62	62	.	.	.	.	.	.	.	.
056 SOVIET UNION	113	113	.	.	.	.	.	.	.	.
060 POLAND	203	203	.	.	.	.	.	.	.	.
062 CZECHOSLOVAK	66	66	.	.	.	.	.	.	.	.
064 HUNGARY	98	98	.	.	.	.	.	.	.	.
068 BULGARIA	33	33	.	.	.	.	.	.	.	.
202 CANARY ISLES	51	51	.	.	.	.	.	.	.	.
208 ALGERIA	54	54	.	.	.	.	.	.	.	.
220 EGYPT	56	56	.	.	.	.	.	.	.	.
390 SOUTH AFRICA	73	72	.	.	1	.	.	.	.	.
400 USA	905	901	.	.	4	.	.	.	.	.
404 CANADA	103	102	.	.	1	.	.	.	.	.
484 VENEZUELA	8	8	.	.	.	.	.	.	.	.
508 BRAZIL	129	129	.	.	.	.	.	.	.	.
528 ARGENTINA	25	25	.	.	.	.	.	.	.	.
604 LEBANON	11	11	.	.	.	.	.	.	.	.
616 IRAN	14	14	.	.	.	.	.	.	.	.
624 ISRAEL	39	39	.	.	.	.	.	.	.	.
632 SAUDI ARABIA	28	28	.	.	.	.	.	.	.	.
636 KUWAIT	88	88	.	.	.	.	.	.	.	.
664 INDIA	60	59	.	.	1	.	.	.	.	.
700 INDONESIA	14	13	.	.	1	.	.	.	.	.
706 SINGAPORE	7	7	.	.	.	.	.	.	.	.
720 CHINA	93	93	.	.	.	.	.	.	.	.
728 SOUTH KOREA	25	25	.	.	.	.	.	.	.	.
732 JAPAN	557	555	.	.	2	.	.	.	.	.
736 TAIWAN	16	16	.	.	.	.	.	.	.	.
800 AUSTRALIA	87	85	.	.	2	.	.	.	.	.
804 NEW ZEALAND	25	25	.	.	.	.	.	.	.	.
1000 W O R L D	**7377**	**7317**	.	.	**52**	**8**	.	.	.	.
1010 INTRA-EC	**1886**	**1864**	.	.	**21**	**1**	.	.	.	.
1011 EXTRA-EC	**5490**	**5453**	.	.	**31**	**6**	.	.	.	.
1020 CLASS 1	3964	3941	.	.	20	3	.	.	.	.
1021 EFTA COUNTR.	1684	1675	.	.	9	.	.	.	.	.
1030 CLASS 2	907	893	.	.	11	3	.	.	.	.
1031 ACP (63)	103	98	.	.	2	3	.	.	.	.
1040 CLASS 3	620	620	.	.	.	.	.	.	.	.
892.11 PRINTED BOOKS, BOOKLETS, BROCHURES, PAMPHLETS AND LEAFLETS										
001 FRANCE	41708	6095	.	16609	2403	13858	1752	38	916	37
002 BELG.-LUXBG.	24428	1810	8498	1305	12098	.	549	4	131	33
003 NETHERLANDS	27922	4910	447	1747	.	16361	4171	14	270	2
004 FR GERMANY	15465	.	585	4009	4062	3232	2463	45	1024	45
005 ITALY	5370	1480	2077	.	176	176	1168	11	277	5
006 UTD. KINGDOM	23854	1829	373	10216	4301	4170	.	1471	751	743
007 IRELAND	3926	15	6	39	8	19	3836	.	3	.
008 DENMARK	3460	521	22	210	2024	311	369	3	.	.
009 GREECE	1160	85	122	73	5	3	863	.	9	.
024 ICELAND	196	14	1	63	2	29	53	.	34	.
025 FAROE ISLES	65	.	.	.	.	.	.	.	65	.
028 NORWAY	4715	233	9	416	222	1770	696	.	1369	.
030 SWEDEN	11525	906	315	1891	539	3478	1622	2	2764	8
032 FINLAND	1239	189	13	289	76	103	361	.	208	.
036 SWITZERLAND	22709	11969	4174	4540	520	649	542	.	305	10
038 AUSTRIA	14139	13243	42	230	305	59	180	1	76	3
040 PORTUGAL	598	95	82	41	13	8	336	.	23	.
042 SPAIN	2826	723	833	383	118	61	622	2	74	10
046 MALTA	228	.	.	18	.	.	210	.	.	.
048 YUGOSLAVIA	64	19	3	19	3	.	8	.	12	.
052 TURKEY	295	8	22	16	5	.	242	.	2	.
056 SOVIET UNION	929	213	105	403	7	1	172	.	28	.
058 GERMAN DEM.R	127	.	1	1	5	107	12	.	1	.
060 POLAND	542	60	432	1	8	1	32	.	7	1
062 CZECHOSLOVAK	67	26	2	.	.	.	15	.	24	.
064 HUNGARY	72	19	7	1	4	.	37	.	4	.
066 ROMANIA	23	1	6	12	1	.	3	.	.	.
068 BULGARIA	26	3	2	10	1	.	6	.	1	3
204 MOROCCO	806	5	749	11	.	24	17	.	.	.

Destination CTCI	Value 1000 ECU Valeurs EUR 10	Deutschland	France	Italia	Nederland	Belg.-Lux.	UK	Ireland	Danmark	Ελλάδα
892.00 COLIS POSTAUX										
001 FRANCE	4226	4166	.	.	39	21	.	.	.	.
002 BELG.-LUXBG.	2142	2094	45	3	.	.	.	.	.	.
003 PAYS-BAS	4430	4407	15	.	.	8	.	.	.	.
004 RF ALLEMAGNE	279	.	114	11	146	8	.	.	.	.
005 ITALIE	3250	3204	14	.	24	8	.	.	.	.
006 ROYAUME-UNI	3739	3653	31	.	53	2	.	.	.	.
008 DANEMARK	1953	1900	23	.	30	.	.	.	.	.
009 GRECE	938	932	6	.	.	.	.	.	.	.
028 NORVEGE	872	859	3	.	10	.	.	.	.	.
030 SUEDE	1492	1462	8	.	22	.	.	.	.	.
032 FINLANDE	893	863	8	.	22	.	.	.	.	.
036 SUISSE	7870	7755	64	5	44	2	.	.	.	.
038 AUTRICHE	6460	6432	13	.	15	.	.	.	.	.
040 PORTUGAL	189	182	.	.	7	.	.	.	.	.
042 ESPAGNE	1248	1201	8	.	18	21	.	.	.	.
048 YOUGOSLAVIE	1410	1409	.	.	1	.	.	.	.	.
052 TURQUIE	694	690	1	.	3	.	.	.	.	.
056 U.R.S.S.	965	956	1	.	.	8	.	.	.	.
060 POLOGNE	1111	1111	.	.	.	.	.	.	.	.
062 TCHECOSLOVAQ	725	722	.	.	3	.	.	.	.	.
064 HONGRIE	688	685	.	.	3	.	.	.	.	.
068 BULGARIE	518	518	.	.	.	.	.	.	.	.
202 CANARIES	122	122	.	.	.	.	.	.	.	.
208 ALGERIE	326	322	4	.	.	.	.	.	.	.
220 EGYPTE	312	312	.	.	.	.	.	.	.	.
390 AFR. DU SUD	868	852	7	.	9	.	.	.	.	.
400 ETATS-UNIS	22924	22797	41	.	59	27	.	.	.	.
404 CANADA	2312	2292	4	.	15	1	.	.	.	.
484 VENEZUELA	109	109	.	.	.	.	.	.	.	.
508 BRESIL	682	681	1	.	.	.	.	.	.	.
528 ARGENTINE	274	274	.	.	.	.	.	.	.	.
604 LIBAN	177	177	.	.	.	.	.	.	.	.
616 IRAN	414	412	2	.	.	.	.	.	.	.
624 ISRAEL	532	526	3	.	3	.	.	.	.	.
632 ARABIE SAOUD	239	238	1	.	.	.	.	.	.	.
636 KOWEIT	406	406	.	.	.	.	.	.	.	.
664 INDE	614	598	.	.	16	.	.	.	.	.
700 INDONESIE	125	114	.	.	11	.	.	.	.	.
706 SINGAPOUR	121	119	.	.	2	.	.	.	.	.
720 CHINE	1135	1135	.	.	.	.	.	.	.	.
728 COREE DU SUD	294	294	.	.	.	.	.	.	.	.
732 JAPON	6749	6689	32	1	21	6	.	.	.	.
736 T'AI-WAN	215	214	.	.	1	.	.	.	.	.
800 AUSTRALIE	1989	1967	.	.	22	.	.	.	.	.
804 NOUV.ZELANDE	270	264	4	.	2	.	.	.	.	.
1000 M O N D E	**89877**	**88160**	**789**	**23**	**725**	**180**	.	.	.	.
1010 INTRA-CE	**21053**	**20450**	**249**	**14**	**292**	**48**	.	.	.	.
1011 EXTRA-CE	**68798**	**67710**	**540**	**9**	**433**	**106**	.	.	.	.
1020 CLASSE 1	56370	55833	199	9	271	58	.	.	.	.
1021 A E L E	17860	17632	100	5	121	2	.	.	.	.
1030 CLASSE 2	7180	6642	341	.	156	41	.	.	.	.
1031 ACP (63)	687	537	87	.	22	41	.	.	.	.
1040 CLASSE 3	5250	5235	1	.	6	8	.	.	.	.
892.11 LIVRES, BROCHURES ET IMPRIMES SIMIL.										
001 FRANCE	145788	18297	.	40030	10367	55052	13431	441	8096	74
002 BELG.-LUXBG.	134806	10256	57277	3465	57623	.	4446	21	1573	145
003 PAYS-BAS	109463	22263	3053	4906	.	45251	29814	97	4072	7
004 RF ALLEMAGNE	71828	.	5065	12259	22435	7251	16516	143	8048	111
005 ITALIE	31058	9782	6996	.	1416	652	8979	38	3188	7
006 ROYAUME-UNI	76038	6691	3524	25323	20657	9732	.	4495	5531	85
007 IRLANDE	28828	114	68	106	79	64	28352	.	45	.
008 DANEMARK	11652	2225	451	661	3718	662	3927	6	.	2
009 GRECE	11118	576	1267	261	70	59	8760	.	125	.
024 ISLANDE	1192	130	11	216	33	58	392	.	352	.
025 ILES FEROE	771	.	.	.	.	.	.	.	771	.
028 NORVEGE	23755	1488	186	1316	1833	4353	5773	1	8805	.
030 SUEDE	37448	3022	862	4697	2826	6310	9614	6	10094	17
032 FINLANDE	8342	921	211	824	596	242	4019	.	1526	3
036 SUISSE	149673	87927	34196	12874	3902	3728	4867	1	2168	10
038 AUTRICHE	96630	99642	362	926	3248	221	1545	1	678	7
040 PORTUGAL	4176	364	1002	162	96	29	2288	.	235	.
042 ESPAGNE	18513	3971	4585	1223	539	251	7002	1	939	2
046 MALTE	977	7	3	72	1	.	894	.	.	.
048 YOUGOSLAVIE	656	238	47	72	11	1	92	.	195	.
052 TURQUIE	2517	117	237	105	48	.	1973	.	37	.
056 U.R.S.S.	6149	1475	1094	2153	124	6	1121	3	173	.
058 RD.ALLEMANDE	487	.	2	6	24	367	80	.	8	.
060 POLOGNE	3521	611	2385	6	62	3	409	.	42	3
062 TCHECOSLOVAQ	516	294	21	4	2	2	155	.	38	.
064 HONGRIE	1446	559	81	21	9	3	746	.	26	1
066 ROUMANIE	227	22	72	77	18	3	34	.	1	.
068 BULGARIE	256	19	28	54	48	.	48	.	23	36
204 MAROC	6637	74	6199	28	4	124	208	.	.	.

Tab. 1

Export

January - December 1983 Janvier - Décembre

Destination SITC	Quantity 1000 kg Quantités									
	EUR 10	Deutschland	France	Italia	Nederland	Belg.-Lux.	UK	Ireland	Danmark	Ελλάδα
892.11										
208 ALGERIA	1678	6	1437	148	2	52	13	.	1	19
212 TUNISIA	366	35	166	153	.	6	6	.	.	.
216 LIBYA	2278	2	131	1957	31	.	150	.	.	7
220 EGYPT	569	11	32	56	14	4	443	1	6	2
224 SUDAN	152	.	1	6	1	.	143	1	.	.
228 MAURITANIA	10	1	9	.	.	.	.	.	.	.
232 MALI	80	.	74	.	.	.	6	.	.	.
236 UPPER VOLTA	92	.	88	4	.	.	.	.	.	.
240 NIGER	62	.	58	.	.	.	4	.	.	.
248 SENEGAL	349	.	337	.	.	5	7	.	.	.
252 GAMBIA	17	.	.	.	.	.	17	.	.	.
260 GUINEA	45	.	26	15	.	3	1	.	.	.
264 SIERRA LEONE	25	1	.	.	1	.	23	.	.	.
268 LIBERIA	32	1	1	.	.	.	30	.	.	.
272 IVORY COAST	2238	1	2222	2	7	1	5	.	.	.
276 GHANA	217	1	4	.	1	.	210	.	1	.
280 TOGO	115	6	75	.	2	9	23	.	.	.
284 BENIN	97	.	62	.	1	1	33	.	.	.
288 NIGERIA	2056	11	18	29	6	11	1979	.	2	.
302 CAMEROON	764	9	663	27	7	4	54	.	.	.
306 CENTR.AFRIC.	21	.	20	.	.	.	1	.	.	.
314 GABON	270	2	264	1	1	1	1	.	.	.
318 CONGO	128	1	126	.	.	1	.	.	.	.
322 ZAIRE	235	11	64	9	30	99	21	.	1	.
324 RWANDA	36	.	19	.	9	8	.	.	.	.
328 BURUNDI	19	.	13	.	.	5	1	.	.	.
330 ANGOLA	96	.	3	41	1	.	50	.	1	.
334 ETHIOPIA	35	1	5	4	.	.	25	.	.	.
338 DJIBOUTI	38	.	38	.	.	.	.	.	.	.
342 SOMALIA	28	.	.	25	.	.	1	.	2	.
346 KENYA	438	13	4	7	.	1	412	.	1	.
350 UGANDA	124	.	.	18	.	.	106	.	.	.
352 TANZANIA	257	44	1	2	33	.	172	.	5	.
355 SEYCHELLES	33	2	10	.	.	.	21	.	.	.
366 MOZAMBIQUE	73	.	1	63	3	.	6	.	.	.
370 MADAGASCAR	62	.	35	13	2	.	12	.	.	.
372 REUNION	499	.	499	.	.	.	.	.	.	.
373 MAURITIUS	64	3	34	.	6	.	21	.	.	.
378 ZAMBIA	136	.	.	.	10	.	125	.	1	.
382 ZIMBABWE	183	1	.	.	1	.	181	.	.	.
386 MALAWI	52	.	.	.	.	.	51	1	.	.
390 SOUTH AFRICA	5620	27	5	452	158	90	4830	.	57	1
391 BOTSWANA	11	.	.	.	.	.	11	.	.	.
400 USA	23564	1175	547	4864	1350	1550	13477	90	397	114
404 CANADA	9183	94	4440	289	204	734	3261	3	68	90
406 GREENLAND	66	.	.	.	.	.	.	.	66	.
412 MEXICO	233	100	46	7	2	.	77	.	1	.
413 BERMUDA	43	.	.	.	.	.	43	.	.	.
421 BELIZE	17	.	.	.	.	.	17	.	.	.
442 PANAMA	31	2	2	.	.	12	15	.	.	.
450 WEST INDIES	11	.	.	.	.	.	11	.	.	.
452 HAITI	55	.	53	.	2	.	.	.	.	.
453 BAHAMAS	73	.	.	.	.	.	73	.	.	.
458 GUADELOUPE	473	.	472	.	1	.	.	.	.	.
462 MARTINIQUE	438	.	438	.	.	.	.	.	.	.
464 JAMAICA	334	1	.	.	.	.	333	.	.	.
465 ST LUCIA	14	.	.	.	.	.	14	.	.	.
469 BARBADOS	158	1	.	.	.	.	157	.	.	.
472 TRINIDAD,TOB	510	1	.	7	1	.	501	.	.	.
476 NL ANTILLES	261	6	.	.	254	.	1	.	.	.
480 COLOMBIA	51	5	19	4	3	2	17	.	1	.
484 VENEZUELA	84	2	41	28	4	1	7	.	1	.
488 GUYANA	27	.	2	.	.	.	25	.	.	.
492 SURINAM	163	.	.	.	158	.	5	.	.	.
496 FR. GUIANA	95	.	92	.	.	3	.	.	.	.
500 ECUADOR	24	3	4	13	1	.	2	.	1	.
504 PERU	31	4	7	1	4	.	15	.	.	.
508 BRAZIL	363	21	61	48	11	50	169	.	3	.
512 CHILE	42	6	9	2	1	7	16	.	1	.
524 URUGUAY	15	2	2	.	.	.	11	.	.	.
528 ARGENTINA	207	29	69	103	4	.	.	.	2	.
600 CYPRUS	907	5	2	59	.	1	186	2	.	652
604 LEBANON	1175	18	535	95	5	9	511	.	2	.
608 SYRIA	37	1	12	11	1	.	12	.	.	.
612 IRAQ	694	4	4	583	2	.	101	.	.	.
616 IRAN	113	6	3	3	4	.	96	.	1	.
624 ISRAEL	344	24	27	28	3	27	226	1	8	.
628 JORDAN	204	4	6	20	1	.	172	.	1	.
632 SAUDI ARABIA	2092	175	164	894	130	18	675	1	26	9
636 KUWAIT	702	74	50	222	8	2	340	1	5	.
640 BAHRAIN	143	3	1	8	3	2	124	.	2	.
644 QATAR	80	.	18	7	3	.	50	.	1	1
647 U.A.EMIRATES	311	10	9	18	2	2	261	.	9	.
649 OMAN	115	.	.	.	2	.	113	.	.	.
652 NORTH YEMEN	1046	10	.	.	1022	.	14	.	.	.
662 PAKISTAN	269	24	1	16	2	.	222	.	4	.

Destination CTCI	Value 1000 ECU Valeurs									
	EUR 10	Deutschland	France	Italia	Nederland	Belg.-Lux.	UK	Ireland	Danmark	Ελλάδα
892.11										
208 ALGERIE	19497	65	18086	522	22	441	259	.	10	92
212 TUNISIE	3247	142	2206	721	7	35	136	.	.	.
216 LIBYE	8306	51	1138	3816	367	1	2905	.	.	28
220 EGYPTE	5523	166	328	285	126	36	4451	10	112	9
224 SOUDAN	1293	5	14	12	10	9	1213	28	2	.
228 MAURITANIE	135	8	127	.	.	.	.	.	.	.
232 MALI	766	.	654	.	.	.	112	.	.	.
236 HAUTE-VOLTA	949	1	944	4	.	.	.	.	.	.
240 NIGER	635	2	573	.	.	.	60	.	.	.
248 SENEGAL	3740	1	3601	.	7	20	111	.	.	.
252 GAMBIE	237	.	.	.	.	.	237	.	.	.
260 GUINEE	348	2	240	55	.	44	7	.	.	.
264 SIERRA LEONE	255	9	2	.	17	.	227	.	.	.
268 LIBERIA	301	8	6	.	5	1	279	.	2	.
272 COTE IVOIRE	13327	5	13210	27	28	14	43	.	.	.
276 GHANA	1579	22	49	1	15	2	1477	.	13	.
280 TOGO	921	31	746	6	15	28	95	.	.	.
284 BENIN	878	3	807	.	3	9	56	.	.	.
288 NIGERIA	18376	181	155	161	76	119	17647	1	36	.
302 CAMEROUN	9706	51	8995	25	37	73	525	.	.	.
306 R.CENTRAFRIC	296	1	279	.	.	7	9	.	.	.
314 GABON	2806	8	2770	3	9	11	5	.	.	.
318 CONGO	1618	10	1585	1	.	22	.	.	.	.
322 ZAIRE	1458	40	355	47	141	761	94	.	20	.
324 RWANDA	480	.	213	.	155	112	.	.	.	.
328 BURUNDI	412	1	269	.	.	137	5	.	.	.
330 ANGOLA	458	4	37	170	4	1	218	.	24	.
334 ETHIOPIE	528	13	52	42	7	.	407	.	7	.
338 DJIBOUTI	369	.	364	2	.	.	2	.	1	.
342 SOMALIE	201	4	1	169	2	.	17	.	8	.
346 KENYA	3194	103	39	22	2	4	2993	.	31	.
350 OUGANDA	458	.	3	56	4	.	395	.	.	.
352 TANZANIE	1351	99	7	4	165	.	986	3	87	.
355 SEYCHELLES	406	14	114	.	.	.	278	.	.	.
366 MOZAMBIQUE	244	.	17	180	18	.	22	.	7	.
370 MADAGASCAR	603	.	494	37	7	.	65	.	.	.
372 REUNION	4043	.	4039	2	.	.	2	.	.	.
373 MAURICE	431	16	285	.	24	.	106	.	.	.
378 ZAMBIE	1179	2	1	.	54	.	1099	8	15	.
382 ZIMBABWE	1433	7	4	.	15	1	1405	.	1	.
386 MALAWI	487	.	1	3	7	.	465	11	.	.
390 AFR. DU SUD	38897	293	88	1103	1156	207	35269	1	772	8
391 BOTSWANA	196	.	.	.	1	.	194	.	.	.
400 ETATS-UNIS	164332	15149	7602	16161	12800	6442	102809	391	2852	126
404 CANADA	63348	676	32347	912	965	4052	23947	21	354	74
406 GROENLAND	686	1	.	.	.	.	.	.	685	.
412 MEXIQUE	1419	420	292	58	9	13	606	.	21	.
413 BERMUDES	413	.	.	.	1	.	411	.	1	.
421 BELIZE	167	.	.	.	.	.	167	.	.	.
442 PANAMA	201	21	20	.	.	48	106	.	6	.
450 INDES OCCID.	107	.	.	.	.	1	106	.	.	.
452 HAITI	494	.	485	.	7	2	.	.	.	.
453 BAHAMAS	728	.	12	.	.	.	712	3	1	.
458 GUADELOUPE	5004	1	4988	.	12	3	.	.	.	.
462 MARTINIQUE	4835	1	4832	.	.	2	.	.	.	.
464 JAMAIQUE	2986	2	5	.	.	.	2976	.	3	.
465 SAINTE-LUCIE	158	.	.	.	.	.	158	.	.	.
469 LA BARBADE	1521	6	.	.	8	.	1506	.	1	.
472 TRINIDAD,TOB	4753	1	1	20	16	.	4712	.	3	.
476 ANTILLES NL	2307	32	1	.	2258	.	14	.	2	.
480 COLOMBIE	510	51	244	19	26	4	145	.	21	.
484 VENEZUELA	882	29	521	166	58	10	77	.	21	.
488 GUYANA	209	.	10	.	3	.	196	.	.	.
492 SURINAM	1138	.	.	.	1090	.	43	.	5	.
496 GUYANE FR.	834	.	802	.	.	32	.	.	.	.
500 EQUATEUR	166	15	73	42	1	.	27	.	8	.
504 PEROU	229	41	71	11	33	.	65	.	8	.
508 BRESIL	3039	222	780	144	68	171	1602	.	52	.
512 CHILI	342	39	105	19	8	26	135	.	10	.
524 URUGUAY	240	7	30	.	.	.	198	.	5	.
528 ARGENTINE	760	152	448	75	47	.	3	.	35	.
600 CHYPRE	3585	25	26	227	1	13	1353	15	2	1923
604 LIBAN	10898	138	5051	405	92	74	5100	.	38	.
608 SYRIE	291	15	157	47	4	12	56	.	.	.
612 IRAK	3635	140	342	1401	34	1	1709	.	8	.
616 IRAN	1875	193	47	8	110	.	1484	.	33	.
624 ISRAEL	2989	242	266	131	30	153	2052	6	107	2
628 JORDANIE	1113	43	55	71	13	6	913	.	12	.
632 ARABIE SAOUD	14165	1198	1001	1995	790	380	8114	1	639	47
636 KOWEIT	4870	386	330	626	77	19	3307	.	125	.
640 BAHREIN	1467	29	12	24	18	5	1325	.	54	.
644 QATAR	2133	8	1025	56	76	3	942	.	20	3
647 EMIRATS ARAB	3313	66	135	74	49	50	2784	.	155	.
649 OMAN	1599	17	4	.	11	3	1562	.	2	.
652 YEMEN DU NRD	2424	31	24	1	2206	1	155	.	1	5
662 PAKISTAN	2321	100	7	84	52	1	2014	.	63	.

Destination	Quantity	1000 kg								Quantités
SITC	EUR 10	Deutschland	France	Italia	Nederland	Belg.-Lux.	UK	Ireland	Danmark	Ελλάδα
892.11										
664 INDIA	1684	22	4	14	8	1	1634	.	1	.
669 SRI LANKA	33	2	1	.	.	.	30	.	.	.
680 THAILAND	65	2	3	2	2	.	55	.	1	.
684 LAOS	12	.	.	.	.	.	12	.	.	.
700 INDONESIA	43	2	3	1	9	1	26	.	1	.
701 MALAYSIA	168	2	1	6	1	3	154	.	1	.
706 SINGAPORE	1393	9	13	4	2	3	1352	6	4	.
708 PHILIPPINES	170	4	.	.	5	.	160	.	1	.
720 CHINA	104	13	40	1	7	1	40	.	2	.
728 SOUTH KOREA	98	20	5	2	4	5	61	.	1	.
732 JAPAN	1565	194	150	144	63	13	982	.	18	1
736 TAIWAN	68	7	2	8	1	1	48	.	1	.
740 HONG KONG	774	7	5	11	116	1	631	.	3	.
800 AUSTRALIA	12495	48	17	212	331	113	11656	2	57	59
801 PAPUA N.GUIN	16	.	.	1	1	.	14	.	.	.
804 NEW ZEALAND	2824	7	1	59	4	9	2741	.	2	1
809 N. CALEDONIA	142	.	133	9	.	.	.	.	.	.
815 FIJI	33	.	.	1	.	.	32	.	.	.
822 FR.POLYNESIA	123	.	122	.	.	.	1	.	.	.
958 NOT DETERMIN	74	.	3	.	.	.	.	.	71	.
1000 W O R L D	**295042**	**46818**	**33158**	**53392**	**30982**	**47296**	**70618**	**1700**	**9220**	**1858**
1010 INTRA-EC	**147291**	**16746**	**12130**	**34208**	**25077**	**38129**	**15169**	**1586**	**3380**	**866**
1011 EXTRA-EC	**147676**	**30071**	**21028**	**19183**	**5904**	**9167**	**55449**	**115**	**5769**	**992**
1020 CLASS 1	113864	28945	10663	13926	3912	8665	41826	101	5529	297
1021 EFTA COUNTR.	55117	26648	4635	7469	1677	6095	3791	3	4778	21
1030 CLASS 2	31911	792	9759	4828	1960	393	13303	13	173	690
1031 ACP (63)	9923	111	4283	171	282	152	4909	2	13	.
1040 CLASS 3	1901	335	604	429	33	109	320	.	67	4
892.12 CHILDREN'S PICTURE BOOKS AND PAINTING BOOKS										
001 FRANCE	2199	239	.	375	119	1414	52	.	.	.
002 BELG.-LUXBG.	872	168	77	145	459	.	23	.	.	.
003 NETHERLANDS	805	200	.	34	.	346	225	.	.	.
004 FR GERMANY	882	.	22	176	381	190	93	.	20	.
005 ITALY	153	101	25	.	7	.	20	.	.	.
006 UTD. KINGDOM	1386	335	.	113	553	14	.	370	1	.
007 IRELAND	323	2	.	.	.	.	321	.	.	.
008 DENMARK	89	16	.	8	6	1	58	.	.	.
028 NORWAY	75	30	.	4	9	17	6	.	9	.
030 SWEDEN	310	25	.	15	9	3	23	.	235	.
032 FINLAND	62	19	1	28	3	.	5	.	6	.
036 SWITZERLAND	353	190	31	27	6	82	14	.	3	.
038 AUSTRIA	187	143	1	33	.	8	2	.	.	.
042 SPAIN	50	14	.	20	15	.	1	.	.	.
046 MALTA	37	.	.	2	.	.	35	.	.	.
390 SOUTH AFRICA	95	10	.	.	.	.	85	.	.	.
400 USA	522	19	.	137	175	4	187	.	.	.
404 CANADA	268	26	16	.	3	6	28	.	189	.
472 TRINIDAD,TOB	29	.	.	.	.	.	29	.	.	.
484 VENEZUELA	31	.	.	16	15	.	.	.	.	.
508 BRAZIL	25	19	.	.	5	.	1	.	.	.
528 ARGENTINA	26	26	.	.	.	.	.	.	.	.
632 SAUDI ARABIA	44	.	1	2	.	.	41	.	.	.
800 AUSTRALIA	119	1	.	.	4	.	114	.	.	.
1000 W O R L D	**9275**	**1629**	**215**	**1172**	**1793**	**2097**	**1531**	**370**	**465**	**3**
1010 INTRA-EC	**6728**	**1062**	**124**	**860**	**1531**	**1967**	**793**	**370**	**21**	.
1011 EXTRA-EC	**2548**	**567**	**90**	**313**	**262**	**130**	**738**	.	**445**	**3**
1020 CLASS 1	2141	499	50	270	225	120	532	.	445	.
1021 EFTA COUNTR.	1011	423	32	109	28	109	56	.	254	.
1030 CLASS 2	404	68	41	43	37	10	202	.	.	3
1031 ACP (63)	78	.	8	.	1	2	67	.	.	.
892.13 MAPS AND HYDROGRAPHIC AND SIMILAR CHARTS OF ALL KINDS (INCLUDING ATLASES, WALL MAPS AND TOPOGRAPHICAL PLANS), PRINTED; PRINTED GLOBES (TERRESTRIAL OR CELESTIAL)										
001 FRANCE	602	20	.	471	4	7	67	.	33	.
002 BELG.-LUXBG.	214	31	75	16	49	.	29	.	14	.
003 NETHERLANDS	792	51	32	90	.	32	579	1	7	.
004 FR GERMANY	383	.	24	218	34	2	63	.	42	.
005 ITALY	168	70	36	.	1	.	60	.	1	.
006 UTD. KINGDOM	513	16	53	79	336	.	.	5	24	.
007 IRELAND	34	.	.	.	.	.	34	.	.	.
008 DENMARK	56	24	1	1	.	.	30	.	.	.
009 GREECE	24	5	.	6	.	.	13	.	.	.
028 NORWAY	227	3	.	2	179	.	23	.	20	.
030 SWEDEN	115	7	1	3	.	.	11	.	93	.
032 FINLAND	55	4	.	4	1	.	31	.	15	.
036 SWITZERLAND	135	58	23	38	.	.	10	.	6	.
038 AUSTRIA	185	109	1	52	.	1	4	.	18	.
040 PORTUGAL	49	4	2	15	.	.	5	.	23	.
042 SPAIN	117	4	22	66	.	1	13	.	11	.
068 BULGARIA	2	.	.	.	.	.	2	.	.	.
204 MOROCCO	3	.	2	.	.	.	.	.	1	.

Destination	Value	1000 ECU								Valeurs
CTCI	EUR 10	Deutschland	France	Italia	Nederland	Belg.-Lux.	UK	Ireland	Danmark	Ελλάδα
892.11										
664 INDE	15977	490	64	52	176	15	15175	1	4	.
669 SRI LANKA	259	37	5	1	3	.	210	.	3	.
680 THAILANDE	511	22	35	12	22	3	397	.	20	.
684 LAOS	125	1	8	.	.	.	116	.	.	.
700 INDONESIE	426	24	39	6	112	7	221	.	17	.
701 MALAYSIA	1448	26	9	37	16	25	1321	.	14	.
706 SINGAPOUR	10920	93	124	17	23	26	10601	6	30	.
708 PHILIPPINES	774	33	4	1	56	1	668	1	10	.
720 CHINE	1624	335	393	4	175	3	690	.	24	.
728 COREE DU SUD	1566	309	93	7	152	171	811	.	23	.
732 JAPON	22370	5440	2507	635	1982	78	11521	.	198	9
736 T'AI-WAN	620	74	31	48	41	8	401	.	17	.
740 HONG-KONG	6945	44	68	144	514	16	6129	.	30	.
800 AUSTRALIE	80122	412	332	673	1279	397	76189	21	625	194
801 PAPOU-N.GUIN	174	.	2	1	26	.	145	.	.	.
804 NOUV.ZELANDE	18282	27	24	177	21	29	17976	.	28	.
809 N. CALEDONIE	1224	.	1181	35	.	.	7	.	1	.
815 FIDJI	226	1	.	.	19	.	206	.	.	.
822 POLYNESIE FR	1329	1	1294	.	.	.	34	.	.	.
958 NON DETERMIN	685	.	19	.	.	1	.	.	665	.
1000 M O N D E	**1622157**	**289474**	**261167**	**143986**	**158008**	**148839**	**546805**	**5784**	**65056**	**3038**
1010 INTRA-CE	**620576**	**70203**	**77699**	**87012**	**116366**	**118724**	**114224**	**5240**	**30678**	**430**
1011 EXTRA-CE	**1000879**	**219271**	**183448**	**56963**	**41842**	**30115**	**432581**	**544**	**33714**	**2601**
1020 CLASSE 1	732192	209838	84703	42149	31337	26401	306235	447	30630	452
1021 A E L E	321217	183494	36829	21015	12534	14941	28499	10	23858	37
1030 CLASSE 2	254319	6109	94586	12487	9837	3325	123028	95	2743	2109
1031 ACP (63)	84104	696	37164	703	2002	1375	41871	55	238	.
1040 CLASSE 3	14368	3323	4160	2327	468	388	3318	3	341	40
892.12 ALBUMS OU LIVRES D'IMAGES POUR ENFANTS										
001 FRANCE	7688	702	.	830	508	5379	269	.	.	.
002 BELG.-LUXBG.	2331	466	517	291	1021	.	36	.	.	.
003 PAYS-BAS	1905	378	3	108	.	1155	261	.	.	.
004 RF ALLEMAGNE	2636	.	175	600	979	349	482	.	51	.
005 ITALIE	437	287	35	.	47	3	65	.	.	.
006 ROYAUME-UNI	3107	857	1	289	1319	43	.	593	5	.
007 IRLANDE	687	6	.	.	.	.	681	.	.	.
008 DANEMARK	185	48	.	34	17	1	85	.	.	.
028 NORVEGE	238	91	.	9	34	40	31	.	33	.
030 SUEDE	678	76	.	43	24	5	58	.	472	.
032 FINLANDE	232	81	3	88	17	.	19	.	24	.
036 SUISSE	1753	999	174	116	31	400	15	.	18	.
038 AUTRICHE	846	711	5	107	.	13	10	.	.	.
042 ESPAGNE	203	52	.	74	70	.	7	.	.	.
046 MALTE	166	.	.	14	.	.	152	.	.	.
390 AFR. DU SUD	196	35	.	.	.	1	160	.	.	.
400 ETATS-UNIS	1963	88	21	541	600	13	699	.	.	1
404 CANADA	829	70	61	4	13	24	95	.	562	.
472 TRINIDAD,TOB	102	.	.	.	.	.	102	.	.	.
484 VENEZUELA	220	.	.	149	71	.	.	.	.	.
508 BRESIL	111	83	.	.	25	.	3	.	.	.
528 ARGENTINE	107	107	.	.	.	.	.	.	.	.
632 ARABIE SAOUD	178	.	18	13	.	.	147	.	.	.
800 AUSTRALIE	359	3	.	2	29	.	325	.	.	.
1000 M O N D E	**28571**	**5330**	**1187**	**3499**	**4892**	**7483**	**4376**	**593**	**1198**	**13**
1010 INTRA-CE	**19045**	**2751**	**732**	**2188**	**3912**	**6934**	**1879**	**593**	**56**	.
1011 EXTRA-CE	**9526**	**2579**	**455**	**1311**	**980**	**549**	**2497**	.	**1142**	**13**
1020 CLASSE 1	7720	2288	274	1013	826	500	1676	.	1142	1
1021 A E L E	3834	2019	182	370	109	459	141	.	554	.
1030 CLASSE 2	1772	288	181	298	154	47	792	.	.	12
1031 ACP (63)	333	7	36	.	3	18	269	.	.	.
892.13 OUVRAGES CARTOGRAPH.; GLOBES IMPRIMES										
001 FRANCE	3488	314	.	2230	18	53	620	.	253	.
002 BELG.-LUXBG.	2561	344	747	114	425	.	779	.	152	.
003 PAYS-BAS	5263	731	352	478	.	239	3376	3	84	.
004 RF ALLEMAGNE	3299	.	286	1300	137	93	957	.	526	.
005 ITALIE	1659	621	368	.	7	6	647	.	10	.
006 ROYAUME-UNI	3289	196	656	528	1674	1	.	35	198	1
007 IRLANDE	362	4	.	.	1	.	356	.	1	.
008 DANEMARK	829	219	12	3	1	1	593	.	.	.
009 GRECE	487	59	4	38	4	6	373	.	3	.
028 NORVEGE	1358	33	4	17	710	.	409	.	185	.
030 SUEDE	698	81	9	29	1	2	182	.	394	.
032 FINLANDE	353	51	1	28	6	4	114	.	149	.
036 SUISSE	1223	572	191	283	3	5	90	3	76	.
038 AUTRICHE	1600	1111	15	218	.	4	73	.	179	.
040 PORTUGAL	504	20	31	82	2	.	128	.	241	.
042 ESPAGNE	1053	58	231	270	8	12	373	.	101	.
068 BULGARIE	112	.	.	.	.	.	112	.	.	.
204 MAROC	187	.	173	4	.	.	5	.	5	.

Tab. 1 **Export** January - December 1983 Janvier - Décembre

Destination SITC	Quantity 1000 kg Quantités									
	EUR 10	Deutschland	France	Italia	Nederland	Belg.-Lux.	UK	Ireland	Danmark	Ἑλλάδα
892.13										
208 ALGERIA	134	.	55	79	.	.	.	.	.	.
216 LIBYA	142	2	2	12	.	.	1	.	125	.
220 EGYPT	160	.	.	1	.	.	159	.	.	.
288 NIGERIA	31	.	.	.	.	.	31	.	.	.
346 KENYA	16	.	.	.	5	.	11	.	.	.
352 TANZANIA	5	.	.	.	.	.	5	.	.	.
390 SOUTH AFRICA	24	1	.	2	.	.	12	.	9	.
400 USA	443	133	17	13	112	.	103	.	65	.
404 CANADA	80	.	1	8	22	1	39	.	9	.
480 COLOMBIA	33	.	.	32	.	.	.	.	1	.
508 BRAZIL	14	.	.	.	.	.	7	.	7	.
624 ISRAEL	18	1	3	1	.	.	13	.	.	.
632 SAUDI ARABIA	98	.	1	22	2	10	62	.	1	.
636 KUWAIT	7	.	.	4	.	.	3	.	.	.
647 U.A.EMIRATES	13	.	1	2	.	.	10	.	.	.
649 OMAN	5	.	.	.	.	.	5	.	.	.
706 SINGAPORE	7	.	.	.	.	.	7	.	.	.
720 CHINA	3	.	.	.	.	.	3	.	.	.
732 JAPAN	72	7	1	6	2	.	45	.	11	.
740 HONG KONG	35	.	.	9	7	.	14	.	5	.
800 AUSTRALIA	58	1	.	2	13	.	20	.	22	.
1000 W O R L D	**5221**	**555**	**388**	**1281**	**770**	**55**	**1578**	**6**	**587**	**1**
1010 INTRA-EC	**2784**	**216**	**221**	**880**	**424**	**41**	**875**	**6**	**121**	.
1011 EXTRA-EC	**2430**	**339**	**167**	**395**	**346**	**15**	**702**	.	**465**	**1**
1020 CLASS 1	1566	330	69	210	329	3	320	.	305	.
1021 EFTA COUNTR.	766	184	27	114	180	1	84	.	176	.
1030 CLASS 2	845	7	96	182	17	11	377	.	154	1
1031 ACP (63)	80	1	9	1	6	1	60	.	2	.
1040 CLASS 3	20	3	3	3	.	.	5	.	6	.
892.20 NEWSPAPERS, JOURNALS AND PERIODICALS, WHETHER OR NOT ILLUSTRATED										
001 FRANCE	78433	14430	.	24494	6252	31106	1826	1	323	1
002 BELG.-LUXBG.	48170	6187	23922	1234	15905	.	907	13	1	1
003 NETHERLANDS	14769	4976	854	2466	.	4779	1682	5	7	.
004 FR GERMANY	19563	.	3934	5202	6449	577	2447	257	671	26
005 ITALY	8817	5897	1593	.	253	92	981	.	1	.
006 UTD. KINGDOM	16024	3298	667	7564	2085	143	.	2263	1	3
007 IRELAND	12122	.	1	1	125	.	11995	1	.	.
008 DENMARK	2474	1479	48	275	265	.	407	.	.	.
009 GREECE	2063	717	509	195	129	15	498	.	.	.
024 ICELAND	186	57	1	.	.	.	31	.	97	.
028 NORWAY	2155	677	49	494	49	13	83	.	790	.
030 SWEDEN	2957	1587	80	486	60	.	128	2	614	.
032 FINLAND	328	259	22	18	11	.	15	1	2	.
036 SWITZERLAND	35782	24700	5478	4036	672	128	767	.	1	.
038 AUSTRIA	30702	29627	98	481	301	47	148	.	.	.
040 PORTUGAL	1914	686	806	144	67	1	209	1	.	.
042 SPAIN	9105	3881	1924	748	651	286	1609	.	6	.
044 GIBRALTAR	34	.	.	.	.	.	34	.	.	.
046 MALTA	422	63	1	98	.	.	260	.	.	.
048 YUGOSLAVIA	1709	1165	38	443	33	.	29	.	1	.
052 TURKEY	431	265	87	34	27	.	17	1	.	.
056 SOVIET UNION	402	67	131	124	.	3	72	.	5	.
058 GERMAN DEM.R	26	.	20	4	.	.	.	.	.	2
060 POLAND	45	2	23	17	.	.	2	.	1	.
062 CZECHOSLOVAK	179	148	29	.	2	.	.	.	.	.
064 HUNGARY	103	81	20	.	.	.	1	1	.	.
066 ROMANIA	31	29	2	.	.	.	.	.	.	.
068 BULGARIA	40	5	16	19	.	.	.	.	.	.
202 CANARY ISLES	787	597	1	.	.	1	188	.	.	.
204 MOROCCO	2320	2	2100	22	1	13	182	.	.	.
208 ALGERIA	3133	.	3052	59	.	.	22	.	.	.
212 TUNISIA	1122	93	988	29	.	.	12	.	.	.
216 LIBYA	506	21	128	217	22	.	117	.	.	1
220 EGYPT	438	144	164	18	34	.	78	.	.	.
224 SUDAN	61	2	.	22	5	.	32	.	.	.
232 MALI	32	.	31	.	.	.	1	.	.	.
236 UPPER VOLTA	30	.	30	.	.	.	.	.	.	.
240 NIGER	63	.	57	.	.	.	6	.	.	.
244 CHAD	13	.	13	.	.	.	.	.	.	.
248 SENEGAL	557	.	555	.	1	1	.	.	.	.
272 IVORY COAST	797	.	787	.	.	6	4	.	.	.
276 GHANA	92	8	1	.	.	.	83	.	.	.
280 TOGO	33	.	32	.	.	.	1	.	.	.
284 BENIN	21	2	12	.	.	7	.	.	.	.
288 NIGERIA	790	3	5	3	128	.	651	.	.	.
302 CAMEROON	638	.	633	.	1	.	4	.	.	.
314 GABON	332	.	331	.	.	.	1	.	.	.
318 CONGO	305	.	303	1	.	1	.	.	.	.
322 ZAIRE	114	1	8	.	1	98	6	.	.	.
338 DJIBOUTI	55	.	54	.	.	.	1	.	.	.
342 SOMALIA	21	.	.	18	.	.	3	.	.	.
346 KENYA	95	.	1	.	17	.	77	.	.	.
352 TANZANIA	50	.	1	.	.	.	49	.	.	.

Destination CTCI	Value 1000 ECU Valeurs									
	EUR 10	Deutschland	France	Italia	Nederland	Belg.-Lux.	UK	Ireland	Danmark	Ἑλλάδα
892.13										
208 ALGERIE	823	.	631	190	.	.	2	.	.	.
216 LIBYE	872	177	5	96	.	4	36	.	554	.
220 EGYPTE	802	.	1	8	.	.	792	.	1	.
288 NIGERIA	167	11	.	1	.	.	155	.	.	.
346 KENYA	529	.	3	.	59	.	467	.	.	.
352 TANZANIE	250	.	.	1	.	.	249	.	.	.
390 AFR. DU SUD	350	15	.	35	4	1	198	.	97	.
400 ETATS-UNIS	3519	497	193	235	513	2	1165	1	913	.
404 CANADA	742	16	17	55	84	20	484	.	66	.
480 COLOMBIE	223	.	.	211	.	.	3	.	9	.
508 BRESIL	136	1	.	2	5	.	77	.	51	.
624 ISRAEL	141	18	54	3	.	4	58	.	4	.
632 ARABIE SAOUD	1283	3	23	222	32	20	973	.	10	.
636 KOWEIT	131	11	.	21	.	.	99	.	.	.
647 EMIRATS ARAB	280	1	43	7	15	.	211	.	3	.
649 OMAN	155	19	.	.	.	.	135	.	1	.
706 SINGAPOUR	201	4	.	3	1	.	192	.	1	.
720 CHINE	146	8	.	.	2	.	136	.	.	.
732 JAPON	2391	118	21	35	36	1	2051	.	129	.
740 HONG-KONG	407	2	1	30	42	.	274	.	58	.
800 AUSTRALIE	552	10	.	12	71	.	259	.	200	.
1000 M O N D E	**44929**	**5537**	**4575**	**7047**	**3946**	**518**	**18282**	**42**	**4964**	**18**
1010 INTRA-CE	**21239**	**2489**	**2426**	**4692**	**2266**	**399**	**7702**	**38**	**1226**	**1**
1011 EXTRA-CE	**23631**	**3049**	**2149**	**2295**	**1681**	**120**	**10581**	**4**	**3737**	**15**
1020 CLASSE 1	14552	2589	717	1308	1445	50	5664	4	2775	.
1021 A E L E	5753	1868	252	656	723	15	997	3	1239	.
1030 CLASSE 2	8652	421	1427	981	233	70	4647	.	858	15
1031 ACP (63)	1664	61	201	11	65	31	1284	.	11	.
1040 CLASSE 3	425	38	5	5	3	.	269	.	105	.
892.20 JOURNAUX,PUBLICATIONS PERIODIQ. M. ILLUST.										
001 FRANCE	172258	32503	.	53614	8899	70110	6056	.	1073	3
002 BELG.-LUXBG.	146800	31175	67257	3735	42304	.	2283	41	3	2
003 PAYS-BAS	39368	16832	2151	5216	.	11280	3848	8	33	.
004 RF ALLEMAGNE	42332	.	10631	12762	12026	1283	3942	359	1280	49
005 ITALIE	29641	21201	4567	.	1065	191	2612	.	5	.
006 ROYAUME-UNI	35235	7478	1283	15402	5761	327	.	4973	3	8
007 IRLANDE	19171	.	2	6	443	.	18717	.	.	.
008 DANEMARK	6980	4368	166	757	495	2	1192	.	.	.
009 GRECE	6522	2429	1803	816	451	25	998	.	.	.
024 ISLANDE	933	241	9	.	2	.	97	.	584	.
028 NORVEGE	6578	1934	197	1258	244	41	358	.	2546	.
030 SUEDE	8493	4027	316	1186	455	.	688	4	1817	.
032 FINLANDE	1234	917	103	37	48	3	118	1	7	.
036 SUISSE	136259	92456	24731	14023	1934	297	2813	1	3	1
038 AUTRICHE	97832	94933	420	956	984	101	436	.	2	.
040 PORTUGAL	6849	2973	2555	387	220	3	710	1	.	.
042 ESPAGNE	26079	11848	6148	2253	1828	502	3484	.	16	.
044 GIBRALTAR	103	.	.	1	.	.	102	.	.	.
046 MALTE	1096	222	3	324	.	.	547	.	.	.
048 YOUGOSLAVIE	5369	3824	188	1179	141	.	36	.	1	.
052 TURQUIE	1502	824	346	110	140	.	82	.	.	.
056 U.R.S.S.	2131	627	1006	310	.	14	145	.	29	.
058 RD.ALLEMANDE	185	.	124	55	.	.	.	.	1	5
060 POLOGNE	113	10	63	30	.	.	7	.	3	.
062 TCHECOSLOVAQ	573	443	117	.	10	.	2	.	1	.
064 HONGRIE	262	170	84	2	.	.	5	1	.	.
066 ROUMANIE	117	108	6	.	.	.	3	.	.	.
068 BULGARIE	251	18	72	161	.	.	.	.	.	.
202 CANARIES	1921	1644	6	.	.	2	269	.	.	.
204 MAROC	7727	8	7252	89	5	5	368	.	.	.
208 ALGERIE	7740	.	7401	241	1	.	97	.	.	.
212 TUNISIE	3618	381	3066	127	.	.	44	.	.	.
216 LIBYE	2874	66	1192	1256	93	.	262	.	.	5
220 EGYPTE	2104	783	724	80	219	.	298	.	.	.
224 SOUDAN	183	8	.	38	26	.	111	.	.	.
232 MALI	244	.	237	.	.	.	7	.	.	.
236 HAUTE-VOLTA	251	.	249	1	.	1	.	.	.	.
240 NIGER	435	.	414	.	.	1	20	.	.	.
244 TCHAD	125	.	125	.	.	.	.	.	.	.
248 SENEGAL	2330	.	2321	1	2	4	2	.	.	.
272 COTE IVOIRE	5241	.	5213	.	2	16	10	.	.	.
276 GHANA	133	15	4	3	.	.	111	.	.	.
280 TOGO	240	1	234	1	.	1	3	.	.	.
284 BENIN	120	13	92	.	.	15	.	.	.	.
288 NIGERIA	4201	50	35	25	1652	.	2439	.	.	.
302 CAMEROUN	3656	.	3631	1	4	1	19	.	.	.
314 GABON	2514	.	2511	1	.	.	2	.	.	.
318 CONGO	632	.	625	3	.	4	.	.	.	.
322 ZAIRE	597	13	48	1	6	520	9	.	.	.
338 DJIBOUTI	243	.	241	.	.	.	2	.	.	.
342 SOMALIE	123	.	.	114	.	.	9	.	.	.
346 KENYA	507	3	6	4	146	.	348	.	.	.
352 TANZANIE	314	.	7	4	.	.	303	.	.	.

Destination SITC	Quantity 1000 kg Quantités EUR 10	Deutschland	France	Italia	Nederland	Belg.-Lux.	UK	Ireland	Danmark	Ελλάδα
892.20										
370 MADAGASCAR	34	.	33	.	.	.	1	.	.	.
372 REUNION	453	.	449	4	.	.	.	.	.	.
373 MAURITIUS	80	3	71	1	.	.	5	.	.	.
378 ZAMBIA	35	.	1	.	12	.	22	.	.	.
390 SOUTH AFRICA	1953	152	21	65	1	.	1714	.	.	.
400 USA	5333	1028	1401	1097	53	76	1537	116	8	17
404 CANADA	4205	213	2756	331	7	16	862	5	.	15
412 MEXICO	38	32	4	1	.	.	1	.	.	.
452 HAITI	98	.	97	.	.	1	.	.	.	.
458 GUADELOUPE	670	.	667	1	.	1	.	.	.	1
462 MARTINIQUE	594	.	593	.	.	1	.	.	.	.
464 JAMAICA	39	.	.	1	.	.	38	.	.	.
472 TRINIDAD,TOB	8	.	.	.	.	.	8	.	.	.
480 COLOMBIA	85	33	31	17	.	.	4	.	.	.
484 VENEZUELA	391	124	87	175	.	.	4	.	.	1
496 FR. GUIANA	122	.	122	.	.	.	.	.	.	.
500 ECUADOR	32	28	3	.	.	.	1	.	.	.
504 PERU	52	47	4	1	.	.	.	.	.	.
508 BRAZIL	639	300	165	147	19	.	8	.	.	.
512 CHILE	53	41	11	.	1	.	.	.	.	.
528 ARGENTINA	626	444	96	85	1	.	.	.	.	.
600 CYPRUS	581	27	8	1	7	.	77	.	.	461
604 LEBANON	676	40	440	47	17	1	131	.	.	.
608 SYRIA	185	38	143	2	.	.	2	.	.	.
612 IRAQ	372	24	249	.	5	.	94	.	.	.
616 IRAN	45	2	1	1	8	.	33	.	.	.
624 ISRAEL	423	175	190	6	34	.	17	1	.	.
628 JORDAN	99	12	64	.	12	.	10	.	.	1
632 SAUDI ARABIA	3157	101	454	40	127	3	2432	.	.	.
636 KUWAIT	172	34	52	6	21	.	59	.	.	.
640 BAHRAIN	43	1	13	1	5	.	23	.	.	.
644 QATAR	50	4	21	1	.	.	24	.	.	.
647 U.A.EMIRATES	245	7	65	1	14	.	158	.	.	.
649 OMAN	26	1	7	.	3	.	15	.	.	.
652 NORTH YEMEN	32	.	11	.	.	.	21	.	.	.
664 INDIA	274	12	3	5	.	.	152	.	102	.
680 THAILAND	48	8	3	5	.	.	32	.	.	.
701 MALAYSIA	71	1	2	.	1	.	67	.	.	.
706 SINGAPORE	384	13	17	12	2	.	340	.	.	.
720 CHINA	40	11	6	3	14	.	6	.	.	.
728 SOUTH KOREA	13	5	1	7	.	.	.	.	.	.
732 JAPAN	664	167	145	267	5	.	79	.	1	.
736 TAIWAN	26	8	2	15	.	.	1	.	.	.
740 HONG KONG	149	18	9	9	.	.	112	.	1	.
800 AUSTRALIA	4409	129	15	168	6	.	4089	1	.	1
804 NEW ZEALAND	1564	27	1	.	.	.	1536	.	.	.
809 N. CALEDONIA	214	.	214	.	.	.	.	.	.	.
822 FR.POLYNESIA	127	.	127	.	.	.	.	.	.	.
958 NOT DETERMIN	916	.	2	.	.	1	.	.	.	913
1000 W O R L D	**332266**	**104493**	**58589**	**51548**	**33939**	**37447**	**39498**	**2667**	**2640**	**1445**
1010 INTRA-EC	**202436**	**36984**	**31527**	**41431**	**31465**	**36714**	**20742**	**2538**	**1003**	**32**
1011 EXTRA-EC	**128915**	**67508**	**27061**	**10117**	**2474**	**733**	**18756**	**129**	**1637**	**500**
1020 CLASS 1	103849	64684	12919	8910	1943	566	13146	127	1521	33
1021 EFTA COUNTR.	74024	57594	6533	5659	1161	189	1380	4	1504	.
1030 CLASS 2	24193	2481	13896	1033	516	164	5529	1	108	465
1031 ACP (63)	4463	19	2997	90	179	143	1034	.	8	1
1040 CLASS 3	873	343	246	174	15	3	81	1	8	2
892.41 TRANSFERS (DECALCOMANIAS)										
001 FRANCE	793	196	.	233	132	93	123	.	16	.
002 BELG.-LUXBG.	800	313	211	18	63	.	102	.	93	.
003 NETHERLANDS	333	174	33	15	.	29	80	.	2	.
004 FR GERMANY	1218	.	423	219	329	39	140	.	68	.
005 ITALY	126	26	26	.	17	5	50	.	2	.
006 UTD. KINGDOM	1885	699	317	452	120	11	.	1	284	1
007 IRELAND	32	.	.	.	1	.	31	.	.	.
008 DENMARK	102	34	20	8	16	4	20	.	.	.
009 GREECE	293	90	74	77	13	1	23	.	15	.
028 NORWAY	39	5	4	5	1	3	13	.	8	.
030 SWEDEN	187	47	31	14	7	6	12	.	70	.
032 FINLAND	286	59	45	19	4	.	125	.	34	.
036 SWITZERLAND	170	84	33	21	11	4	12	1	4	.
038 AUSTRIA	114	61	15	4	7	.	25	.	2	.
040 PORTUGAL	80	24	10	16	1	8	21	.	.	.
042 SPAIN	228	67	35	41	31	20	33	.	1	.
048 YUGOSLAVIA	148	59	4	40	12	.	30	.	.	3
052 TURKEY	13	5	1	.	.	.	7	.	.	.
056 SOVIET UNION	78	.	4	22	37	.	15	.	.	.
060 POLAND	46	42	.	.	.	.	1	.	3	.
062 CZECHOSLOVAK	26	11	9	.	.	.	6	.	.	.
064 HUNGARY	429	248	19	41	.	.	66	.	55	.
066 ROMANIA	48	2	30	16	.	.	.	.	.	.
068 BULGARIA	25	20	.	2	.	.	3	.	.	.
204 MOROCCO	125	5	44	5	36	.	35	.	.	.

Destination CTCI	Value 1000 ECU Valeurs EUR 10	Deutschland	France	Italia	Nederland	Belg.-Lux.	UK	Ireland	Danmark	Ελλάδα
892.20										
370 MADAGASCAR	309	.	306	1	.	.	2	.	.	.
372 REUNION	2382	.	2369	13	.	.	.	.	.	.
373 MAURICE	337	12	291	3	.	.	31	.	.	.
378 ZAMBIE	239	4	3	.	125	.	107	.	.	.
390 AFR. DU SUD	5837	636	78	277	17	.	4828	.	1	.
400 ETATS-UNIS	19261	3116	5778	3502	663	357	5479	295	21	50
404 CANADA	13983	429	9289	1180	66	82	2877	14	1	45
412 MEXIQUE	111	70	27	8	1	.	5	.	.	.
452 HAITI	527	.	525	.	.	2	.	.	.	.
458 GUADELOUPE	3480	.	3472	1	.	4	.	.	.	3
462 MARTINIQUE	3211	.	3210	.	.	1	.	.	.	.
464 JAMAIQUE	186	.	.	2	.	.	184	.	.	.
472 TRINIDAD,TOB	114	.	.	.	.	.	114	.	.	.
480 COLOMBIE	397	142	192	49	.	.	14	.	.	.
484 VENEZUELA	2051	557	696	782	.	.	15	.	.	1
496 GUYANE FR.	607	.	605	2	.	.	.	.	.	.
500 EQUATEUR	130	127	1	.	.	.	2	.	.	.
504 PEROU	211	168	30	9	.	1	3	.	.	.
508 BRESIL	2675	1334	670	535	80	.	56	.	.	.
512 CHILI	249	179	64	2	4	.	.	.	.	.
528 ARGENTINE	2688	1980	294	410	4	.	.	.	.	.
600 CHYPRE	1707	99	35	1	39	.	126	.	.	1407
604 LIBAN	3111	206	1923	200	173	6	603	.	.	.
608 SYRIE	1016	152	842	10	2	.	10	.	.	.
612 IRAK	2321	81	1898	.	20	.	322	.	.	.
616 IRAN	177	41	3	6	54	.	73	.	.	.
624 ISRAEL	1388	558	549	31	173	.	77	.	.	.
628 JORDANIE	485	48	314	6	59	.	55	.	.	3
632 ARABIE SAOUD	10430	505	3315	232	790	9	5579	.	.	.
636 KOWEIT	1008	159	384	95	123	.	247	.	.	.
640 BAHREIN	206	7	87	4	25	.	83	.	.	.
644 QATAR	638	19	162	1	1	.	455	.	.	.
647 EMIRATS ARAB	1336	29	452	2	97	.	756	.	.	.
649 OMAN	217	3	57	.	16	.	141	.	.	.
652 YEMEN DU NRD	185	1	74	1	.	.	109	.	.	.
664 INDE	841	33	17	25	4	.	714	.	48	.
680 THAILANDE	190	44	21	24	.	.	101	.	.	.
701 MALAYSIA	332	3	6	6	15	.	302	.	.	.
706 SINGAPOUR	1739	72	65	50	5	.	1547	.	.	.
720 CHINE	306	150	31	10	67	.	48	.	.	.
728 COREE DU SUD	118	27	8	82	1	.	.	.	.	.
732 JAPON	3620	1341	877	878	62	2	455	.	5	.
736 T'AI-WAN	155	49	10	87	4	.	5	.	.	.
740 HONG-KONG	910	105	57	65	.	.	675	.	8	.
800 AUSTRALIE	24355	464	112	467	31	.	23277	.	1	3
804 NOUV.ZELANDE	8987	104	3	2	1	.	8877	.	.	.
809 N. CALEDONIE	1196	.	1192	.	.	.	.	.	4	.
822 POLYNESIE FR	756	.	756	.	.	.	.	.	.	.
958 NON DETERMIN	2420	.	9	.	.	9	.	.	.	2402
1000 M O N D E	**972999**	**347724**	**201578**	**125898**	**82420**	**85364**	**112795**	**5700**	**7532**	**3988**
1010 INTRA-CE	**498306**	**115988**	**87864**	**92305**	**71444**	**83217**	**39648**	**5381**	**2397**	**62**
1011 EXTRA-CE	**472268**	**231736**	**113704**	**33589**	**10976**	**2137**	**73147**	**319**	**5134**	**1524**
1020 CLASSE 1	368381	220289	51152	28022	6836	1390	55263	318	5013	98
1021 A E L E	258179	197481	28331	17846	3886	446	5220	8	4960	1
1030 CLASSE 2	99832	9912	61050	4898	4062	733	17674	.	82	1421
1031 ACP (63)	23964	123	16810	322	2034	701	3971	.	1	2
1040 CLASSE 3	4054	1535	1503	669	78	14	210	1	39	5
892.41 DECALCOMANIES DE TOUS GENRES										
001 FRANCE	12752	2672	.	2025	2615	1364	4007	.	67	2
002 BELG.-LUXBG.	6176	2814	1797	209	427	.	663	.	266	.
003 PAYS-BAS	3142	984	779	163	.	264	940	4	8	.
004 RF ALLEMAGNE	10926	.	3069	2064	1930	582	2945	.	323	13
005 ITALIE	2793	606	560	.	225	146	1247	.	9	.
006 ROYAUME-UNI	13289	7166	1967	2191	1149	92	.	11	711	2
007 IRLANDE	478	26	8	1	12	2	426	.	3	.
008 DANEMARK	1342	399	243	60	123	72	445	.	.	.
009 GRECE	2770	890	563	812	114	6	313	.	72	.
028 NORVEGE	848	116	55	63	8	42	446	.	116	.
030 SUEDE	2182	511	299	104	67	73	789	.	339	.
032 FINLANDE	2048	352	359	127	31	8	1024	.	147	.
036 SUISSE	3029	1165	666	497	143	78	422	41	17	.
038 AUTRICHE	1937	1160	144	46	57	4	518	.	8	.
040 PORTUGAL	1196	232	439	187	10	96	232	.	.	.
042 ESPAGNE	2889	507	488	729	188	202	773	.	2	.
048 YOUGOSLAVIE	1744	721	43	447	280	2	186	.	.	65
052 TURQUIE	345	92	11	22	.	.	220	.	.	.
056 U.R.S.S.	2023	9	206	626	681	.	501	.	.	.
060 POLOGNE	349	279	26	.	1	1	29	.	13	.
062 TCHECOSLOVAQ	472	266	94	6	2	.	104	.	.	.
064 HONGRIE	2420	1367	153	136	1	3	535	.	225	.
066 ROUMANIE	506	28	233	243	.	.	2	.	.	.
068 BULGARIE	187	109	.	56	.	.	22	.	.	.
204 MAROC	972	40	311	82	134	.	405	.	.	.

Tab. 1 **Export** January - December 1983 Janvier - Décembre

Destination SITC	Quantity 1000 kg EUR 10	Deutschland	France	Italia	Nederland	Belg.-Lux.	UK	Ireland	Danmark	Ελλάδα
892.41										
208 ALGERIA	136	.	9	2	12	2	111	.	.	.
212 TUNISIA	300	38	93	69	4	17	24	.	55	.
216 LIBYA	6	1	.	2	1	.	2	.	.	.
220 EGYPT	180	111	8	20	.	.	36	.	4	1
272 IVORY COAST	10	.	9	.	.	.	1	.	.	.
288 NIGERIA	187	25	.	15	.	.	147	.	.	.
302 CAMEROON	7	1	3	2	.	.	1	.	.	.
346 KENYA	383	217	14	28	.	.	81	.	43	.
378 ZAMBIA	104	79	.	.	.	.	25	.	.	.
382 ZIMBABWE	162	110	36	3	.	.	13	.	.	.
390 SOUTH AFRICA	585	334	58	82	3	.	81	.	27	.
391 BOTSWANA	32	32	.	.	.	.	.	.	.	.
400 USA	1526	573	39	364	23	7	394	.	126	.
404 CANADA	295	158	6	26	14	5	48	.	40	.
412 MEXICO	14	2	1	1	7	.	3	.	.	.
480 COLOMBIA	53	12	1	34	.	.	6	.	.	.
484 VENEZUELA	27	9	.	5	.	1	12	.	.	.
500 ECUADOR	17	.	.	6	.	.	11	.	.	.
508 BRAZIL	5	.	.	.	.	4	1	.	.	.
512 CHILE	3	1	1	1	.	.	.	.	.	.
528 ARGENTINA	10	8	1	1	.	.	.	.	.	.
600 CYPRUS	13	.	1	3	1	.	7	.	.	1
604 LEBANON	5	.	.	3	.	1	1	.	.	.
608 SYRIA	128	42	.	1	2	.	.	.	83	.
612 IRAQ	281	149	7	66	.	.	59	.	.	.
624 ISRAEL	115	30	4	7	3	63	8	.	.	.
632 SAUDI ARABIA	25	1	1	2	3	1	15	.	.	2
636 KUWAIT	3	.	.	.	1	.	2	.	.	.
647 U.A.EMIRATES	5	.	.	.	1	.	4	.	.	.
662 PAKISTAN	30	.	6	9	4	.	11	.	.	.
664 INDIA	23	18	1	.	1	.	3	.	.	.
680 THAILAND	60	.	53	1	1	.	4	.	1	.
700 INDONESIA	22	.	1	.	.	.	21	.	.	.
701 MALAYSIA	3	1	2	.	.	.	.	.	.	.
706 SINGAPORE	20	.	8	.	2	6	2	.	2	.
728 SOUTH KOREA	4	.	.	.	.	.	4	.	.	.
732 JAPAN	95	5	3	1	1	36	30	.	19	.
736 TAIWAN	4	.	.	.	.	.	4	.	.	.
740 HONG KONG	17	4	4	5	.	2	2	.	.	.
800 AUSTRALIA	325	165	16	62	11	3	38	.	30	.
804 NEW ZEALAND	116	57	13	14	6	.	11	.	15	.
1000 W O R L D	**13042**	**4467**	**1803**	**2108**	**947**	**373**	**2232**	**2**	**1102**	**8**
1010 INTRA-EC	**5582**	**1533**	**1106**	**1021**	**690**	**182**	**569**	**1**	**479**	**1**
1011 EXTRA-EC	**7461**	**2933**	**698**	**1086**	**257**	**192**	**1664**	**1**	**623**	**7**
1020 CLASS 1	4207	1701	314	709	132	92	879	1	376	3
1021 EFTA COUNTR.	876	280	139	78	31	21	207	1	119	.
1030 CLASS 2	2591	910	322	296	88	100	682	.	189	4
1031 ACP (63)	907	465	70	50	1	1	277	.	43	.
1040 CLASS 3	664	322	62	81	37	.	104	.	58	.
892.42 PICTURE POSTCARDS, CHRISTMAS AND OTHER PICTURE GREETING CARDS, PRINTED BY ANY PROCESS, WITH OR WITHOUT TRIMMINGS										
001 FRANCE	1528	193	.	787	39	144	127	235	2	1
002 BELG.-LUXBG.	490	62	131	159	125	.	13	.	.	.
003 NETHERLANDS	775	366	21	166	.	119	44	56	3	.
004 FR GERMANY	810	.	152	190	93	15	141	210	9	.
005 ITALY	100	33	26	.	1	.	6	34	.	.
006 UTD. KINGDOM	1691	34	30	19	33	7	.	1566	2	.
007 IRELAND	788	2	1	10	.	.	775	.	.	.
008 DENMARK	266	133	79	22	4	.	28	.	.	.
009 GREECE	100	10	17	61	1	2	8	.	1	.
024 ICELAND	11	.	1	8	.	1	.	.	1	.
028 NORWAY	183	45	33	40	27	4	23	.	11	.
030 SWEDEN	315	46	34	73	37	.	104	.	21	.
032 FINLAND	142	13	21	71	15	3	17	.	2	.
036 SWITZERLAND	815	328	287	130	16	16	33	.	5	.
038 AUSTRIA	384	318	27	33	3	1	2	.	.	.
042 SPAIN	94	1	84	4	1	.	4	.	.	.
046 MALTA	50	.	.	4	.	.	46	.	.	.
048 YUGOSLAVIA	68	.	66	2	.	.	.	.	.	.
056 SOVIET UNION	12	12	.	.	.	.	.	.	.	.
064 HUNGARY	53	45	8	.	.	.	.	.	.	.
220 EGYPT	51	3	1	39	.	.	8	.	.	.
302 CAMEROON	8	.	6	1	.	.	1	.	.	.
390 SOUTH AFRICA	54	1	.	2	1	.	50	.	.	.
400 USA	866	49	21	204	10	2	399	107	72	2
404 CANADA	86	5	8	16	4	.	45	6	1	1
452 HAITI	26	.	1	25	.	.	.	.	.	.
458 GUADELOUPE	13	.	11	2	.	.	.	.	.	.
462 MARTINIQUE	15	.	15	.	.	.	.	.	.	.
600 CYPRUS	44	.	.	15	.	.	26	2	.	1
604 LEBANON	43	1	2	39	.	.	1	.	.	.
632 SAUDI ARABIA	145	12	4	76	1	.	52	.	.	.
636 KUWAIT	37	.	1	17	.	.	19	.	.	.
640 BAHRAIN	14	.	3	.	.	.	11	.	.	.

Destination CTCI	Value 1000 ECU EUR 10	Deutschland	France	Italia	Nederland	Belg.-Lux.	UK	Ireland	Danmark	Ελλάδα
892.41										
208 ALGERIE	992	.	232	5	114	4	637	.	.	.
212 TUNISIE	1142	155	289	267	55	27	143	.	206	.
216 LIBYE	145	7	.	57	15	.	66	.	.	.
220 EGYPTE	1203	486	84	232	5	1	365	.	18	12
272 COTE IVOIRE	100	1	88	2	.	.	9	.	.	.
288 NIGERIA	3621	553	8	312	.	10	2738	.	.	.
302 CAMEROUN	128	4	55	49	.	.	20	.	.	.
346 KENYA	1217	636	76	156	.	.	249	.	100	.
378 ZAMBIE	374	267	.	.	.	.	107	.	.	.
382 ZIMBABWE	733	413	199	12	2	.	107	.	.	.
390 AFR. DU SUD	5847	1950	637	827	34	8	2191	.	199	1
391 BOTSWANA	167	151	.	1	.	.	15	.	.	.
400 ETATS-UNIS	18884	5719	1543	3106	356	73	7205	.	882	.
404 CANADA	3858	919	197	252	144	58	2063	.	225	.
412 MEXIQUE	370	62	27	39	133	.	109	.	.	.
480 COLOMBIE	346	44	31	237	3	4	27	.	.	.
484 VENEZUELA	218	41	20	58	.	9	90	.	.	.
500 EQUATEUR	356	16	.	40	9	.	291	.	.	.
508 BRESIL	152	15	2	2	.	85	48	.	.	.
512 CHILI	117	51	45	7	.	.	14	.	.	.
528 ARGENTINE	353	258	29	62	4	.	.	.	.	.
600 CHYPRE	126	2	7	21	6	.	70	.	.	20
604 LIBAN	113	1	5	82	.	6	19	.	.	.
608 SYRIE	133	27	18	32	39	.	2	.	14	1
612 IRAK	1322	668	48	245	.	.	361	.	.	.
624 ISRAEL	594	233	23	42	50	13	233	.	.	.
632 ARABIE SAOUD	552	57	36	51	36	22	332	.	.	18
636 KOWEIT	127	3	8	.	11	3	102	.	.	.
647 EMIRATS ARAB	175	27	.	3	22	1	121	.	1	.
662 PAKISTAN	281	7	83	37	45	.	109	.	.	.
664 INDE	175	91	14	4	15	.	51	.	.	.
680 THAILANDE	438	.	279	30	3	1	121	.	4	.
700 INDONESIE	200	5	35	13	.	2	145	.	.	.
701 MALAYSIA	150	15	100	8	4	.	22	.	1	.
706 SINGAPOUR	536	12	345	.	23	93	56	.	7	.
728 COREE DU SUD	100	.	.	1	.	.	99	.	.	.
732 JAPON	2423	183	184	26	41	482	1409	.	98	.
736 T'AI-WAN	195	10	.	.	.	3	182	.	.	.
740 HONG-KONG	451	54	227	68	4	37	61	.	.	.
800 AUSTRALIE	3043	819	197	484	60	30	1283	.	170	.
804 NOUV.ZELANDE	913	459	115	130	35	.	89	1	84	.
1000 M O N D E	**130458**	**37056**	**18081**	**17997**	**9580**	**4061**	**39137**	**60**	**4353**	**133**
1010 INTRA-CE	**53669**	**15557**	**8987**	**7526**	**6594**	**2527**	**10986**	**16**	**1460**	**16**
1011 EXTRA-CE	**76790**	**21499**	**9095**	**10471**	**2986**	**1534**	**28151**	**45**	**2893**	**116**
1020 CLASSE 1	51254	14922	5383	7054	1454	1159	18880	42	2294	66
1021 A E L E	11263	3545	1962	1024	318	304	3439	41	630	.
1030 CLASSE 2	19488	4516	2998	2339	845	372	8007	.	360	51
1031 ACP (63)	6701	2030	562	550	19	35	3405	.	100	.
1040 CLASSE 3	6049	2061	714	1078	686	4	1264	3	239	.
892.42 CARTES POSTALES, CARTES SOUHAITS										
001 FRANCE	11407	1567	.	5322	214	1763	460	2046	33	2
002 BELG.-LUXBG.	4096	572	1043	1027	1298	.	145	.	11	.
003 PAYS-BAS	5474	1924	224	1435	.	915	417	484	67	8
004 RF ALLEMAGNE	6494	.	679	948	1033	167	1235	2252	179	1
005 ITALIE	684	188	96	.	8	2	60	329	1	.
006 ROYAUME-UNI	10187	209	256	178	249	56	.	9191	48	.
007 IRLANDE	6225	11	2	69	.	.	6143	.	.	.
008 DANEMARK	1014	464	230	119	31	5	165	.	.	.
009 GRECE	651	52	49	408	9	20	106	.	7	.
024 ISLANDE	138	2	1	107	4	10	3	.	11	.
028 NORVEGE	1289	394	100	334	194	41	124	.	102	.
030 SUEDE	1784	373	114	416	266	3	460	.	152	.
032 FINLANDE	1166	154	95	555	127	32	181	.	22	.
036 SUISSE	5791	3197	1149	502	140	234	506	.	63	.
038 AUTRICHE	3637	3296	101	198	22	4	14	.	2	.
042 ESPAGNE	319	17	231	22	11	.	37	.	1	.
046 MALTE	332	.	1	33	.	.	298	.	.	.
048 YOUGOSLAVIE	202	.	175	25	.	.	2	.	.	.
056 U.R.S.S.	133	104	17	2	.	.	10	.	.	.
064 HONGRIE	171	150	21	.	.	.	.	.	.	.
220 EGYPTE	325	13	4	276	.	.	32	.	.	.
302 CAMEROUN	118	.	81	32	.	.	5	.	.	.
390 AFR. DU SUD	371	15	.	3	16	.	336	1	.	.
400 ETATS-UNIS	6691	515	315	1301	77	17	3468	582	406	8
404 CANADA	753	64	87	116	41	4	387	24	22	8
452 HAITI	134	.	15	118	.	.	.	1	.	.
458 GUADELOUPE	117	.	106	11	.	.	.	.	.	.
462 MARTINIQUE	123	.	122	1	.	.	.	.	.	.
600 CHYPRE	232	1	.	65	.	.	152	7	.	7
604 LIBAN	262	3	13	232	1	4	9	.	.	.
632 ARABIE SAOUD	1386	84	24	575	5	.	698	.	.	.
636 KOWEIT	317	.	9	56	.	.	252	.	.	.
640 BAHREIN	142	3	8	1	1	.	129	.	.	.

Destination SITC	Quantity 1000 kg Quantités EUR 10	Deutschland	France	Italia	Nederland	Belg.-Lux.	UK	Ireland	Danmark	Ελλάδα
892.42										
644 QATAR	10	.	.	2	.	.	8	.	.	.
647 U.A.EMIRATES	34	.	1	11	.	.	22	.	.	.
649 OMAN	17	.	.	1	.	.	15	.	1	.
706 SINGAPORE	35	1	.	.	.	.	33	1	.	.
732 JAPAN	31	3	3	1	1	.	20	2	1	.
800 AUSTRALIA	251	3	.	4	5	.	235	.	3	1
1000 W O R L D	**10745**	**1736**	**1196**	**2293**	**426**	**320**	**2389**	**2234**	**145**	**6**
1010 INTRA-EC	**6552**	**835**	**456**	**1414**	**296**	**287**	**1143**	**2102**	**18**	**1**
1011 EXTRA-EC	**4194**	**901**	**740**	**879**	**130**	**33**	**1247**	**131**	**128**	**5**
1020 CLASS 1	3399	814	608	599	120	28	993	115	118	4
1021 EFTA COUNTR.	1872	751	414	362	98	25	182	.	40	.
1030 CLASS 2	686	30	88	273	10	6	253	16	9	1
1031 ACP (63)	86	1	33	8	2	5	31	6	.	.
1040 CLASS 3	108	57	44	7	.	.	.	.	.	.
892.81 PAPER AND PAPERBOARD LABELS, WHETHER OR NOT PRINTED OR GUMMED										
001 FRANCE	7295	3326	.	401	692	1967	616	34	259	.
002 BELG.-LUXBG.	2999	887	535	36	1326	.	177	4	33	1
003 NETHERLANDS	3929	2372	201	48	.	978	223	10	97	.
004 FR GERMANY	3005	.	205	128	716	1327	291	28	310	.
005 ITALY	1248	486	53	.	72	437	189	5	6	.
006 UTD. KINGDOM	2738	1051	301	46	543	127	.	493	177	.
007 IRELAND	664	15	8	39	216	.	377	.	9	.
008 DENMARK	695	222	17	12	83	70	289	2	.	.
009 GREECE	476	107	29	33	2	166	136	1	2	.
024 ICELAND	38	7	.	.	.	2	13	.	16	.
025 FAROE ISLES	25	.	.	.	.	.	.	.	25	.
028 NORWAY	497	86	17	1	25	50	124	2	192	.
030 SWEDEN	612	115	12	2	15	3	94	1	370	.
032 FINLAND	257	54	11	2	7	1	148	1	28	.
036 SWITZERLAND	1140	767	39	78	9	168	49	3	27	.
038 AUSTRIA	1423	864	20	30	29	312	158	.	10	.
040 PORTUGAL	97	33	9	2	3	1	41	.	8	.
042 SPAIN	224	78	19	4	12	46	62	.	3	.
046 MALTA	37	7	.	5	5	2	18	.	.	.
048 YUGOSLAVIA	141	107	3	18	6	3	1	.	3	.
052 TURKEY	34	33	.	1	.	.	.	.	.	.
056 SOVIET UNION	309	179	16	25	9	48	2	30	.	.
058 GERMAN DEM.R	115	.	4	2	103	.	5	.	1	.
060 POLAND	30	19	6	.	.	.	4	.	1	.
062 CZECHOSLOVAK	69	44	16	1	5	2	1	.	.	.
064 HUNGARY	103	41	25	4	2	.	28	.	3	.
066 ROMANIA	105	37	53	7	5	1	1	.	.	1
068 BULGARIA	66	34	1	20	3	.	2	.	.	6
202 CANARY ISLES	32	17	.	1	5	.	7	.	2	.
204 MOROCCO	119	39	73	1	2	3	1	.	.	.
208 ALGERIA	39	3	35	.	.	.	1	.	.	.
212 TUNISIA	84	35	31	13	2	3	.	.	.	.
216 LIBYA	49	22	1	26	.	.	.	.	.	.
220 EGYPT	96	38	35	10	1	2	6	.	4	.
224 SUDAN	18	2	5	.	2	.	6	.	3	.
236 UPPER VOLTA	53	.	53	.	.	.	.	.	.	.
244 CHAD	44	.	44	.	.	.	.	.	.	.
248 SENEGAL	19	.	19	.	.	.	.	.	.	.
264 SIERRA LEONE	59	.	.	.	17	.	42	.	.	.
268 LIBERIA	20	.	1	1	7	11	.	.	.	.
272 IVORY COAST	118	49	53	1	3	12	.	.	.	.
280 TOGO	50	41	7	.	.	.	1	.	1	.
284 BENIN	51	28	23	.	.	.	.	.	.	.
288 NIGERIA	115	17	6	1	.	26	65	.	.	.
302 CAMEROON	87	4	53	6	.	21	3	.	.	.
306 CENTR.AFRIC.	74	.	56	.	.	18	.	.	.	.
314 GABON	154	5	88	.	.	57	2	.	2	.
318 CONGO	163	3	156	.	.	4	.	.	.	.
322 ZAIRE	50	.	1	1	.	48	.	.	.	.
324 RWANDA	85	.	.	.	.	85	.	.	.	.
328 BURUNDI	37	.	.	.	37	.	.	.	.	.
372 REUNION	68	.	67	.	.	1	.	.	.	.
390 SOUTH AFRICA	173	78	2	.	4	1	88	.	.	.
400 USA	592	94	405	52	13	1	17	9	1	.
404 CANADA	85	14	57	4	.	.	7	.	3	.
406 GREENLAND	12	.	.	.	.	.	.	.	12	.
458 GUADELOUPE	24	4	20	.	.	.	.	.	.	.
462 MARTINIQUE	50	11	39	.	.	.	.	.	.	.
464 JAMAICA	8	.	.	.	3	.	5	.	.	.
476 NL ANTILLES	17	1	.	.	16	.	.	.	.	.
512 CHILE	37	32	1	4	.	.	.	.	.	.
600 CYPRUS	19	4	1	1	.	1	10	.	1	1
604 LEBANON	37	6	7	14	.	2	1	.	7	.
612 IRAQ	49	24	1	8	1	12	3	.	.	.
616 IRAN	24	8	.	.	.	.	11	.	.	5
624 ISRAEL	102	22	8	2	1	3	66	.	.	.
628 JORDAN	21	10	2	.	.	4	2	.	1	2
632 SAUDI ARABIA	111	48	7	14	1	2	24	1	14	.

Destination CTCI	Value 1000 ECU Valeurs EUR 10	Deutschland	France	Italia	Nederland	Belg.-Lux.	UK	Ireland	Danmark	Ελλάδα
892.42										
644 QATAR	148	2	1	23	1	.	121	.	.	.
647 EMIRATS ARAB	351	.	4	85	.	.	262	.	.	.
649 OMAN	194	.	1	5	.	.	184	.	4	.
706 SINGAPOUR	231	3	1	2	1	.	216	7	1	.
732 JAPON	440	63	64	11	13	.	245	10	34	.
800 AUSTRALIE	1708	30	2	38	30	.	1579	.	21	8
1000 M O N D E	**77238**	**13570**	**6014**	**15020**	**3904**	**3305**	**19107**	**15000**	**1275**	**43**
1010 INTRA-CE	**46234**	**4987**	**2580**	**9507**	**2842**	**2927**	**8731**	**14302**	**347**	**11**
1011 EXTRA-CE	**31004**	**8584**	**3433**	**5513**	**1062**	**379**	**10376**	**698**	**928**	**31**
1020 CLASSE 1	24884	8123	2514	3693	941	346	7765	617	861	24
1021 A E L E	13885	7418	1597	2136	753	325	1302	.	354	.
1030 CLASSE 2	5678	206	780	1783	121	33	2600	81	67	7
1031 ACP (63)	867	10	358	122	20	27	298	32	.	.
1040 CLASSE 3	441	255	138	36	.	.	12	.	.	.
892.81 ETIQUETTES EN PAPIER OU CARTON										
001 FRANCE	40137	16790	.	2123	5496	8698	5054	593	1383	.
002 BELG.-LUXBG.	21015	5900	3170	262	10499	.	869	74	221	20
003 PAYS-BAS	18516	10916	1362	929	.	3498	1184	187	440	.
004 RF ALLEMAGNE	16975	.	1622	1725	3530	6780	1267	407	1644	.
005 ITALIE	6088	2791	472	.	303	639	712	115	56	.
006 ROYAUME-UNI	14673	4830	1039	326	1749	757	.	4830	1141	1
007 IRLANDE	5142	214	45	281	762	2	3768	.	70	.
008 DANEMARK	3389	1463	123	106	132	551	995	19	.	.
009 GRECE	2179	578	239	294	21	677	356	1	13	.
024 ISLANDE	293	71	3	.	11	14	49	.	145	.
025 ILES FEROE	192	.	.	.	.	.	.	.	192	.
028 NORVEGE	3248	622	93	15	116	266	499	97	1540	.
030 SUEDE	4697	785	139	20	106	32	779	40	2796	.
032 FINLANDE	1533	500	58	41	52	17	644	24	197	.
036 SUISSE	8296	5426	379	861	78	843	414	77	218	.
038 AUTRICHE	8437	6019	108	235	98	1334	572	.	68	3
040 PORTUGAL	694	286	126	15	28	12	187	1	39	.
042 ESPAGNE	1703	813	170	42	139	286	238	.	15	.
046 MALTE	251	86	1	14	53	18	73	3	3	.
048 YOUGOSLAVIE	911	616	24	166	41	45	9	.	10	.
052 TURQUIE	157	141	2	4	2	1	7	.	.	.
056 U.R.S.S.	1300	690	109	141	60	132	12	155	1	.
058 RD.ALLEMANDE	465	.	29	22	359	5	43	.	7	.
060 POLOGNE	263	163	43	2	6	.	44	.	5	.
062 TCHECOSLOVAQ	439	177	109	108	14	17	9	.	5	.
064 HONGRIE	591	276	112	37	31	4	112	.	19	.
066 ROUMANIE	757	247	295	132	37	4	39	.	.	3
068 BULGARIE	389	246	4	40	25	.	43	.	.	31
202 CANARIES	166	61	.	5	57	.	31	.	12	.
204 MAROC	799	370	349	3	44	30	3	.	.	.
208 ALGERIE	178	52	114	8	1	.	3	.	.	.
212 TUNISIE	934	240	268	362	10	51	3	.	.	.
216 LIBYE	383	204	3	161	.	.	14	.	1	.
220 EGYPTE	622	278	124	70	11	17	55	.	67	.
224 SOUDAN	232	32	21	.	25	.	121	.	33	.
236 HAUTE-VOLTA	238	.	238	.	.	.	.	.	.	.
244 TCHAD	191	.	190	1	.	.	.	.	.	.
248 SENEGAL	207	8	195	2	.	.	2	.	.	.
264 SIERRA LEONE	182	.	.	.	59	.	123	.	.	.
268 LIBERIA	127	1	9	7	61	46	2	.	1	.
272 COTE IVOIRE	844	230	482	8	24	100	.	.	.	.
280 TOGO	227	175	38	.	.	.	5	.	9	.
284 BENIN	221	113	108	.	.	.	.	.	.	.
288 NIGERIA	860	123	43	14	7	133	540	.	.	.
302 CAMEROUN	790	17	544	48	.	158	22	.	1	.
306 R.CENTRAFRIC	378	.	252	.	.	126	.	.	.	.
314 GABON	754	35	507	.	.	197	10	.	5	.
318 CONGO	524	21	488	3	.	12	.	.	.	.
322 ZAIRE	206	4	18	16	5	161	2	.	.	.
324 RWANDA	311	.	1	1	.	309	.	.	.	.
328 BURUNDI	114	.	1	.	106	7	.	.	.	.
372 REUNION	395	2	378	.	.	12	3	.	.	.
390 AFR. DU SUD	812	507	9	8	38	14	233	3	.	.
400 ETATS-UNIS	3580	1862	798	532	94	14	216	45	18	1
404 CANADA	544	141	274	39	9	4	53	.	24	.
406 GROENLAND	150	.	.	.	.	.	.	.	150	.
458 GUADELOUPE	193	40	153	.	.	.	.	.	.	.
462 MARTINIQUE	302	42	257	1	.	2	.	.	.	.
464 JAMAIQUE	147	.	1	1	56	.	89	.	.	.
476 ANTILLES NL	101	8	.	1	89	.	3	.	.	.
512 CHILI	309	252	30	26	.	.	.	.	.	1
600 CHYPRE	184	34	4	9	2	10	107	.	10	8
604 LIBAN	300	48	106	88	.	11	14	.	33	.
612 IRAK	293	164	8	41	4	35	39	.	1	1
616 IRAN	282	127	.	16	4	.	94	.	.	41
624 ISRAEL	598	251	35	29	7	17	257	.	2	.
628 JORDANIE	166	78	9	9	4	14	24	.	8	20
632 ARABIE SAOUD	1398	516	103	100	20	51	499	27	80	2

Tab. 1 **Export** January - December 1983 Janvier - Décembre

Destination SITC	Quantity 1000 kg Quantités									
	EUR 10	Deutschland	France	Italia	Nederland	Belg.-Lux.	UK	Ireland	Danmark	Ἑλλάδα
892.81										
636 KUWAIT	18	6	1	3	2	.	5	.	.	1
640 BAHRAIN	8	3	1	.	.	.	3	.	1	.
647 U.A.EMIRATES	12	7	2	.	.	.	2	.	.	1
656 SOUTH YEMEN	41	1	35	.	.	.	5	.	.	.
664 INDIA	11	1	.	.	4	.	6	.	.	.
669 SRI LANKA	21	20	.	.	.	.	1	.	.	.
680 THAILAND	146	138	.	.	1	.	.	.	7	.
700 INDONESIA	34	15	1	.	18	.	.	.	.	.
701 MALAYSIA	51	41	.	.	.	4	6	.	.	.
706 SINGAPORE	48	26	1	.	2	.	18	1	.	.
708 PHILIPPINES	48	3	45	.	.	.	.	.	.	.
720 CHINA	18	1	7	1	1	.	8	.	.	.
732 JAPAN	9	4	.	1	1	.	1	2	.	.
740 HONG KONG	210	156	.	.	2	4	44	1	3	.
800 AUSTRALIA	499	12	3	3	8	2	453	1	17	.
804 NEW ZEALAND	65	.	1	.	.	.	64	.	.	.
822 FR.POLYNESIA	38	.	14	.	1	23	.	.	.	.
958 NOT DETERMIN	24	.	.	24	.	.	.	.	.	.
1000 W O R L D	**33033**	**12115**	**3124**	**1154**	**4074**	**6111**	**4129**	**630**	**1677**	**19**
1010 INTRA-EC	**23049**	**8465**	**1348**	**743**	**3651**	**5072**	**2298**	**578**	**893**	**1**
1011 EXTRA-EC	**9984**	**3651**	**1778**	**387**	**424**	**1039**	**1831**	**52**	**784**	**18**
1020 CLASS 1	5941	2350	598	206	137	591	1340	19	700	.
1021 EFTA COUNTR.	4062	1925	109	120	87	538	627	7	649	.
1030 CLASS 2	3203	947	1046	121	159	396	441	3	79	11
1031 ACP (63)	1375	176	597	23	97	282	178	.	22	.
1040 CLASS 3	820	355	133	59	128	51	51	30	6	7
892.82 PLANS AND DRAWINGS, FOR INDUSTRIAL, ARCHITECTURAL, ENGINEERING, COMMERCIAL OR SIMILAR PURPOSES, WHETHER ORIGINAL OR REPRODUCTIONS ON SENSITIZED PAPER; MANUSCRIPTS AND TYPESCRIPTS										
001 FRANCE	47	18	.	.	.	9	19	.	1	.
002 BELG.-LUXBG.	17	5	3	.	5	.	3	.	1	.
003 NETHERLANDS	18	6	3	.	.	2	4	.	3	.
004 FR GERMANY	31	.	12	.	.	9	8	.	2	.
005 ITALY	14	8	1	.	.	1	3	.	1	.
006 UTD. KINGDOM	26	10	5	.	2	3	.	3	3	.
007 IRELAND	5	.	2	.	.	.	3	.	.	.
008 DENMARK	8	2	2	.	.	2	2	.	.	.
009 GREECE	3	1	.	.	.	.	1	.	1	.
028 NORWAY	16	2	.	.	.	1	9	.	4	.
030 SWEDEN	15	3	.	.	.	.	4	.	8	.
032 FINLAND	4	1	1	.	.	.	1	.	1	.
036 SWITZERLAND	14	10	1	.	.	.	2	.	1	.
038 AUSTRIA	14	13	.	.	.	.	1	.	.	.
040 PORTUGAL	1	1	.	.	.	.	.	.	.	.
042 SPAIN	6	4	1	.	.	.	1	.	.	.
048 YUGOSLAVIA	4	1	1	.	.	.	1	.	1	.
052 TURKEY	1	1	.	.	.	.	.	.	.	.
056 SOVIET UNION	33	19	13	.	.	.	.	.	1	.
064 HUNGARY	.	.	.	.	.	.	.	.	.	.
066 ROMANIA	7	.	4	.	.	.	3	.	.	.
070 ALBANIA	.	.	.	.	.	.	.	.	.	.
208 ALGERIA	13	7	4	.	.	1	1	.	.	.
212 TUNISIA	1	.	.	.	.	.	1	.	.	.
216 LIBYA	2	1	.	.	.	.	1	.	.	.
220 EGYPT	7	2	4	.	.	.	1	.	.	.
248 SENEGAL	1	.	1	.	.	.	.	.	.	.
288 NIGERIA	9	.	8	.	.	.	1	.	.	.
346 KENYA	3	.	2	.	.	.	1	.	.	.
382 ZIMBABWE	.	.	.	.	.	.	.	.	.	.
390 SOUTH AFRICA	7	2	.	.	.	.	5	.	.	.
400 USA	59	6	8	.	.	.	27	17	1	.
404 CANADA	3	.	1	.	.	.	2	.	.	.
448 CUBA	2	.	2	.	.	.	.	.	.	.
480 COLOMBIA	1	.	.	.	.	.	1	.	.	.
484 VENEZUELA	2	1	1	.	.	.	.	.	.	.
508 BRAZIL	2	1	.	.	.	.	1	.	.	.
528 ARGENTINA	26	25	.	.	1	.	.	.	.	.
608 SYRIA	.	.	.	.	.	.	.	.	.	.
612 IRAQ	13	1	8	.	.	1	3	.	.	.
616 IRAN	.	.	.	.	.	.	.	.	.	.
624 ISRAEL	1	1	.	.	.	.	.	.	.	.
628 JORDAN	.	.	.	.	.	.	.	.	.	.
632 SAUDI ARABIA	86	1	73	.	.	.	13	1	.	.
647 U.A.EMIRATES	4	.	1	.	.	.	3	.	.	.
662 PAKISTAN	.	.	.	.	.	.	.	.	.	.
664 INDIA	8	3	.	.	.	.	3	.	2	.
700 INDONESIA	3	1	2	.	.	.	.	.	.	.
706 SINGAPORE	4	.	.	.	.	.	4	.	.	.
708 PHILIPPINES	2	.	.	.	.	2	.	.	.	.
720 CHINA	9	5	2	.	.	.	1	.	1	.
728 SOUTH KOREA	2	.	.	.	.	1	.	.	1	.
732 JAPAN	5	1	.	.	.	.	4	.	.	.
736 TAIWAN	2	.	2	.	.	.	.	.	.	.
740 HONG KONG	5	.	.	.	.	.	5	.	.	.

Destination CTCI	Value 1000 ECU Valeurs									
	EUR 10	Deutschland	France	Italia	Nederland	Belg.-Lux.	UK	Ireland	Danmark	Ἑλλάδα
892.81										
636 KOWEIT	188	81	9	44	8	3	36	.	1	6
640 BAHREIN	104	36	15	5	3	.	37	.	8	.
647 EMIRATS ARAB	164	66	16	5	11	.	60	.	.	6
656 YEMEN DU SUD	165	8	138	.	.	.	5	.	14	.
664 INDE	116	12	4	1	20	13	65	.	1	.
669 SRI LANKA	121	100	4	2	.	1	14	.	.	.
680 THAILANDE	1108	1054	1	.	9	.	9	.	35	.
700 INDONESIE	205	171	2	.	30	.	2	.	.	.
701 MALAYSIA	443	343	.	.	2	43	55	.	.	.
706 SINGAPOUR	419	207	19	8	13	.	119	50	3	.
708 PHILIPPINES	106	37	65	1	1	.	2	.	.	.
720 CHINE	122	13	19	10	14	2	63	1	.	.
732 JAPON	266	142	14	8	5	2	27	63	5	.
740 HONG-KONG	1172	781	6	3	13	21	287	27	34	.
800 AUSTRALIE	1839	87	22	26	91	14	1463	21	111	4
804 NOUV.ZELANDE	212	.	5	.	.	.	192	15	.	.
822 POLYNESIE FR	150	.	33	6	5	106	.	.	.	.
958 NON DETERMIN	261	.	1	257	.	3	.	.	.	.
1000 M O N D E	**191045**	**70355**	**16843**	**10000**	**24884**	**27403**	**23515**	**6879**	**11009**	**157**
1010 INTRA-CE	**128113**	**43482**	**8070**	**6046**	**22491**	**22602**	**14206**	**6227**	**4967**	**22**
1011 EXTRA-CE	**62673**	**26872**	**8774**	**3697**	**2394**	**4797**	**9310**	**652**	**6042**	**135**
1020 CLASSE 1	37700	18105	2245	2025	963	2915	5669	389	5381	8
1021 A E L E	27199	13708	907	1187	488	2518	3145	239	5004	3
1030 CLASSE 2	20612	6950	5782	1178	883	1718	3276	106	625	94
1031 ACP (63)	7494	983	3327	139	482	1248	1199	1	115	.
1040 CLASSE 3	4361	1817	746	494	549	164	364	157	36	34
892.82 PLANS D'ARCHITECTE, DESSINS INDUSTR. ETC.										
001 FRANCE	3517	2009	.	.	68	661	763	.	16	.
002 BELG.-LUXBG.	1364	909	160	.	118	.	152	.	25	.
003 PAYS-BAS	1725	886	345	.	.	44	416	3	31	.
004 RF ALLEMAGNE	2489	.	1330	.	59	116	847	15	122	.
005 ITALIE	3223	1434	1009	.	13	88	669	.	10	.
006 ROYAUME-UNI	1339	489	484	.	283	15	.	23	43	2
007 IRLANDE	331	151	25	.	2	.	141	.	12	.
008 DANEMARK	1784	1569	16	.	.	75	124	.	.	.
009 GRECE	232	149	17	.	.	6	56	.	4	.
028 NORVEGE	332	35	3	.	11	14	130	.	139	.
030 SUEDE	299	97	13	.	1	5	112	.	71	.
032 FINLANDE	483	177	38	.	4	11	247	.	6	.
036 SUISSE	1393	935	162	.	4	19	264	.	9	.
038 AUTRICHE	803	728	19	.	6	9	39	.	2	.
040 PORTUGAL	275	127	77	.	58	2	7	1	3	.
042 ESPAGNE	3286	1955	1080	.	6	63	181	.	1	.
048 YOUGOSLAVIE	5077	672	795	.	2578	12	818	.	2	.
052 TURQUIE	715	313	287	.	.	1	114	.	.	.
056 U.R.S.S.	9684	8429	783	.	290	.	58	.	124	.
064 HONGRIE	1207	531	294	.	223	110	49	.	.	.
066 ROUMANIE	6992	282	6652	.	.	3	55	.	.	.
070 ALBANIE	269	.	269	.	.	.	.	.	.	.
208 ALGERIE	2592	1387	425	.	.	719	61	.	.	.
212 TUNISIE	148	58	48	.	.	1	41	.	.	.
216 LIBYE	598	549	2	.	.	11	36	.	.	.
220 EGYPTE	1014	381	551	.	.	.	82	.	.	.
248 SENEGAL	197	.	192	.	.	.	5	.	.	.
288 NIGERIA	1373	605	51	.	.	.	714	.	3	.
346 KENYA	220	.	213	.	.	.	7	.	.	.
382 ZIMBABWE	347	.	333	.	.	.	14	.	.	.
390 AFR. DU SUD	1045	656	96	.	1	2	288	1	1	.
400 ETATS-UNIS	3916	1062	231	.	78	20	2455	28	42	.
404 CANADA	756	260	25	.	9	6	453	1	2	.
448 CUBA	3088	.	3088	.	.	.	.	.	.	.
480 COLOMBIE	352	2	.	.	.	151	199	.	.	.
484 VENEZUELA	113	100	12	.	1	.	.	.	.	.
508 BRESIL	842	527	74	.	2	203	36	.	.	.
528 ARGENTINE	17803	17647	58	.	96	.	.	.	2	.
608 SYRIE	115	114	1	.	.	.	.	.	.	.
612 IRAK	174	27	81	.	.	4	61	.	1	.
616 IRAN	199	179	.	.	.	.	20	.	.	.
624 ISRAEL	178	17	2	.	75	4	49	.	31	.
628 JORDANIE	191	4	180	.	.	.	7	.	.	.
632 ARABIE SAOUD	2593	80	1494	.	83	65	869	.	2	.
647 EMIRATS ARAB	150	8	30	.	.	1	111	.	.	.
662 PAKISTAN	633	435	125	.	.	.	73	.	.	.
664 INDE	2460	1504	58	.	3	.	893	.	2	.
700 INDONESIE	483	455	11	.	.	.	17	.	.	.
706 SINGAPOUR	208	4	1	.	1	.	201	.	1	.
708 PHILIPPINES	4348	4339	.	.	.	7	2	.	.	.
720 CHINE	45860	43401	1444	.	.	941	68	.	6	.
728 COREE DU SUD	312	194	1	.	2	81	24	.	10	.
732 JAPON	518	184	98	.	7	4	223	.	2	.
736 T'AI-WAN	634	81	522	.	1	24	5	.	1	.
740 HONG-KONG	370	51	3	.	.	49	264	.	3	.

Destination SITC	Quantity 1000 kg EUR 10	Deutschland	France	Italia	Nederland	Belg.-Lux.	UK	Ireland	Danmark	Quantités Ελλάδα
892.82										
800 AUSTRALIA	4	1	1	.	.	.	2	.	.	.
1000 **WORLD**	631	167	197	.	10	36	153	22	46	.
1010 INTRA-EC	167	49	28	.	7	26	43	3	11	.
1011 EXTRA-EC	458	118	169	.	3	10	111	19	28	.
1020 CLASS 1	163	46	15	.	1	2	61	18	20	.
1021 EFTA COUNTR.	65	30	2	.	.	1	17	.	15	.
1030 CLASS 2	233	47	126	.	1	7	45	1	6	.
1031 ACP (63)	22	.	18	.	.	.	4	.	.	.
1040 CLASS 3	60	25	28	.	.	.	5	.	2	.
892.83 UNUSED POSTAGE, REVENUE AND SIMILAR STAMPS OF CURRENT OR NEW ISSUE IN THE COUNTRY TO WHICH THEY ARE DESTINED; STAMP-IMPRESSED PAPER; BANKNOTES, STOCK, SHARE AND BOND CERTIFICATES AND SIMILAR DOCUMENTS OF TITLE; CHEQUE BOOKS										
NL: NO BREAKDOWN BY COUNTRIES FOR BANKNOTES										
UK: CONF. BANKNOTES NON ISSUE INTO CIRCULATION AND BOND CERTIFICATES AND SIMILAR NON ISSUE INTO CIRCULATION, NON SIGNED AND : NON NUMBERED										
001 FRANCE	355	278	.	64	1	9	3	.	.	.
002 BELG.-LUXBG.	311	270	27	8	6	.	.	.	.	.
003 NETHERLANDS	29	27	.	1	.	1	.	.	.	.
004 FR GERMANY	156	.	.	89	11	53	1	.	2	.
006 UTD. KINGDOM	62	22	1	8	3	1	.	27	.	.
008 DENMARK	4	4	.	.	.	.	.	.	.	.
025 FAROE ISLES	2	.	.	.	2	.	.	.	.	.
030 SWEDEN	30	.	.	.	5	.	24	.	1	.
036 SWITZERLAND	32	15	1	12	1	3	.	.	.	.
038 AUSTRIA	91	4	.	87	.	.	.	.	.	.
048 YUGOSLAVIA	4	2	2	.	.	.	.	.	.	.
052 TURKEY	10	.	10	.	.	.	.	.	.	.
204 MOROCCO	37	.	6	.	.	.	.	31	.	.
208 ALGERIA	53	.	51	.	2	.	.	.	.	.
212 TUNISIA	12	.	12	.	.	.	.	.	.	.
216 LIBYA	20	.	.	16	.	.	4	.	.	.
224 SUDAN	32	.	.	.	.	.	.	32	.	.
228 MAURITANIA	5	5	.	.	.	.	.	.	.	.
240 NIGER	4	.	2	2	.	.	.	.	.	.
248 SENEGAL	6	.	6	.	.	.	.	.	.	.
272 IVORY COAST	23	.	22	.	.	.	1	.	.	.
276 GHANA	42	.	.	.	.	.	5	37	.	.
302 CAMEROON	10	.	8	.	.	2	.	.	.	.
314 GABON	2	.	1	.	.	.	1	.	.	.
318 CONGO	2	.	2	.	.	.	.	.	.	.
322 ZAIRE	201	186	2	.	.	6	7	.	.	.
324 RWANDA	58	58	.	.	.	.	.	.	.	.
334 ETHIOPIA	8	.	.	.	.	.	.	8	.	.
342 SOMALIA	2	.	.	2	.	.	.	.	.	.
346 KENYA	12	.	.	.	.	.	12	.	.	.
352 TANZANIA	56	.	.	.	.	.	2	54	.	.
355 SEYCHELLES	2	.	.	.	.	.	2	.	.	.
370 MADAGASCAR	8	.	.	.	.	.	.	8	.	.
372 REUNION	22	.	22	.	.	.	.	.	.	.
378 ZAMBIA	15	.	.	.	.	.	6	9	.	.
386 MALAWI	17	.	.	.	.	.	17	.	.	.
393 SWAZILAND	5	.	.	.	.	.	1	4	.	.
400 USA	16	1	.	.	5	.	10	.	.	.
404 CANADA	9	.	.	.	.	.	9	.	.	.
459 ANTIGUA,BARB	3	.	.	.	.	.	3	.	.	.
463 CAYMAN ISLES	10	.	.	.	.	.	10	.	.	.
464 JAMAICA	7	.	.	.	.	.	6	1	.	.
472 TRINIDAD,TOB	8	.	.	.	.	.	8	.	.	.
480 COLOMBIA	33	.	.	.	.	.	.	33	.	.
484 VENEZUELA	33	33	.	.	.	.	.	.	.	.
492 SURINAM	1	.	.	.	1	.	.	.	.	.
504 PERU	77	.	44	.	.	.	1	32	.	.
516 BOLIVIA	107	.	.	.	.	.	.	107	.	.
600 CYPRUS	15	.	.	.	10	.	3	.	.	2
616 IRAN	130	130	.	.	.	.	.	.	.	.
624 ISRAEL	6	.	.	.	6	.	.	.	.	.
640 BAHRAIN	5	.	.	.	.	.	5	.	.	.
647 U.A.EMIRATES	5	.	.	.	.	.	5	.	.	.
666 BANGLADESH	35	.	.	.	.	.	35	.	.	.
680 THAILAND	47	.	.	.	13	.	34	.	.	.
701 MALAYSIA	86	.	.	.	.	.	1	85	.	.
706 SINGAPORE	9	.	.	1	2	.	6	.	.	.
740 HONG KONG	19	.	.	.	3	.	16	.	.	.
800 AUSTRALIA	12	.	.	.	.	.	12	.	.	.
804 NEW ZEALAND	5	.	.	.	.	.	5	.	.	.
809 N. CALEDONIA	9	.	9	.	.	.	.	.	.	.
817 TONGA	1	.	.	.	.	.	1	.	.	.
822 FR.POLYNESIA	17	.	17	.	.	.	.	.	.	.
977 SECRET CTRS.	68	.	.	.	68	.	.	.	.	.
1000 **WORLD**	2618	1043	289	295	145	75	294	470	4	3
1010 INTRA-EC	927	602	34	169	22	64	6	28	2	.
1011 EXTRA-EC	1623	441	255	126	56	11	288	442	2	2
1020 CLASS 1	226	28	13	102	14	3	65	.	1	.

Destination CTCI	Value 1000 ECU EUR 10	Deutschland	France	Italia	Nederland	Belg.-Lux.	UK	Ireland	Danmark	Valeurs Ελλάδα
892.82										
800 AUSTRALIE	415	74	121	.	11	1	206	.	2	.
1000 **MONDE**	142627	96915	23939	.	4101	3578	13214	78	800	2
1010 INTRA-CE	16007	7595	3386	.	543	1006	3169	42	264	2
1011 EXTRA-CE	126601	89318	20554	.	3558	2572	10046	37	516	.
1020 CLASSE 1	19450	7478	3046	.	2772	173	5640	32	309	.
1021 A E L E	3589	2100	312	.	83	60	800	1	233	.
1030 CLASSE 2	39893	29095	4954	.	273	1344	4148	4	75	.
1031 ACP (63)	2593	675	1052	.	7	12	838	4	5	.
1040 CLASSE 3	67257	52746	12555	.	514	1054	257	.	131	.
892.83 TIMBRES POSTE ET SIMIL., NON OBLITERES										
NL: PAS DE VENTILATION PAR PAYS POUR LES BILLETS DE BANQUE										
UK: CONF. LES BILLETS DE BANQUE NON MIS EN CIRCULATION ET LES TITRES ET SIMILAIRES NON MIS EN CIRCULATION, NON SIGNES OU : NON NUMEROTES										
001 FRANCE	6332	5995	.	137	9	84	107	.	.	.
002 BELG.-LUXBG.	5798	4849	701	49	199	.	.	.	.	.
003 PAYS-BAS	438	410	2	3	.	11	12	.	.	.
004 RF ALLEMAGNE	2273	.	14	1694	48	313	26	.	28	150
006 ROYAUME-UNI	1320	665	65	53	21	18	.	495	2	1
008 DANEMARK	112	86	.	.	14	.	12	.	.	.
025 ILES FEROE	194	.	.	.	193	.	.	.	1	.
030 SUEDE	632	7	3	1	237	.	370	.	14	.
036 SUISSE	2218	368	36	46	28	1729	9	.	2	.
038 AUTRICHE	759	80	.	674	.	.	5	.	.	.
048 YOUGOSLAVIE	119	41	78	.	.	.	.	.	.	.
052 TURQUIE	204	.	204	.	.	.	.	.	.	.
204 MAROC	960	.	95	3	.	.	17	845	.	.
208 ALGERIE	283	.	216	.	24	.	43	.	.	.
212 TUNISIE	219	.	183	.	24	.	12	.	.	.
216 LIBYE	420	.	.	113	.	.	307	.	.	.
224 SOUDAN	964	.	.	.	.	.	.	964	.	.
228 MAURITANIE	333	326	7	.	.	.	.	.	.	.
240 NIGER	144	.	92	28	.	.	24	.	.	.
248 SENEGAL	661	.	661	.	.	.	.	.	.	.
272 COTE IVOIRE	482	.	438	.	.	.	44	.	.	.
276 GHANA	1177	.	.	.	.	.	148	1029	.	.
302 CAMEROUN	316	.	311	.	.	5	.	.	.	.
314 GABON	181	.	31	.	.	.	150	.	.	.
318 CONGO	168	.	149	.	.	.	19	.	.	.
322 ZAIRE	12410	12040	20	.	.	57	293	.	.	.
324 RWANDA	1111	1104	.	.	.	2	5	.	.	.
334 ETHIOPIE	257	.	.	.	.	.	.	257	.	.
342 SOMALIE	135	.	.	135	.	.	.	.	.	.
346 KENYA	337	18	.	.	.	.	319	.	.	.
352 TANZANIE	1996	.	.	.	.	.	24	1972	.	.
355 SEYCHELLES	101	.	.	.	.	.	101	.	.	.
370 MADAGASCAR	381	.	22	.	.	.	.	359	.	.
372 REUNION	150	.	150	.	.	.	.	.	.	.
378 ZAMBIE	331	.	.	.	.	.	155	176	.	.
386 MALAWI	293	.	.	.	.	.	293	.	.	.
393 SWAZILAND	194	.	.	.	.	.	19	175	.	.
400 ETATS-UNIS	1018	36	2	9	464	148	359	.	.	.
404 CANADA	596	2	2	4	.	36	552	.	.	.
459 ANTIGUA,BARB	126	.	.	.	.	.	126	.	.	.
463 ILES CAYMAN	225	.	.	.	.	.	225	.	.	.
464 JAMAIQUE	153	.	.	.	.	.	118	35	.	.
472 TRINIDAD,TOB	516	.	.	.	.	.	516	.	.	.
480 COLOMBIE	1017	.	.	.	.	.	.	1017	.	.
484 VENEZUELA	968	968	.	.	.	.	.	.	.	.
492 SURINAM	112	.	.	.	102	.	10	.	.	.
504 PEROU	1739	.	1120	.	.	.	22	597	.	.
516 BOLIVIE	2933	.	.	.	.	.	.	2933	.	.
600 CHYPRE	443	.	.	.	337	.	39	.	.	67
616 IRAN	2354	2354	.	.	.	.	.	.	.	.
624 ISRAEL	296	19	.	.	277	.	.	.	.	.
640 BAHREIN	253	15	.	.	.	.	238	.	.	.
647 EMIRATS ARAB	188	19	.	.	.	.	169	.	.	.
666 BANGLA DESH	160	.	.	.	.	.	160	.	.	.
680 THAILANDE	593	.	.	.	138	.	455	.	.	.
701 MALAYSIA	2142	.	.	.	.	.	51	2091	.	.
706 SINGAPOUR	229	.	.	3	30	.	196	.	.	.
740 HONG-KONG	303	.	.	.	42	.	261	.	.	.
800 AUSTRALIE	646	8	.	.	2	1	635	.	.	.
804 NOUV.ZELANDE	267	.	.	.	.	.	267	.	.	.
809 N. CALEDONIE	300	.	300	.	.	.	.	.	.	.
817 TONGA	140	.	.	.	.	.	140	.	.	.
822 POLYNESIE FR	824	.	824	.	.	.	.	.	.	.
977 SECRET	2340	.	.	.	2340	.	.	.	.	.
1000 **MONDE**	68082	29581	6361	3037	4900	2409	8511	12980	88	217
1010 INTRA-CE	16357	12022	797	1937	299	428	199	495	30	150
1011 EXTRA-CE	49385	17559	5564	1100	2261	1981	8312	12485	56	67
1020 CLASSE 1	7043	683	327	749	991	1915	2337	.	41	.

Destination SITC	Quantity EUR 10	Deutschland	France	Italia	Nederland	Belg.-Lux.	UK	Ireland	Danmark	Ελλάδα
892.83										
1021 EFTA COUNTR.	162	24	1	101	7	3	25	.	1	.
1030 CLASS 2	1395	414	240	23	42	8	223	442	1	2
1031 ACP (63)	556	250	52	5	3	8	84	154	.	.
892.84 CALENDARS OF ANY KIND, OF PAPER OR PAPERBOARD (INCLUDING CALENDAR BLOCKS)										
001 FRANCE	729	397	.	88	18	132	64	.	30	.
002 BELG.-LUXBG.	765	323	60	30	333	.	16	.	3	.
003 NETHERLANDS	872	428	7	51	.	358	26	.	2	.
004 FR GERMANY	779	.	42	500	117	12	56	.	31	21
005 ITALY	227	170	34	.	8	6	4	.	5	.
006 UTD. KINGDOM	483	248	11	46	69	10	.	81	18	.
007 IRELAND	62	13	.	5	1	.	43	.	.	.
008 DENMARK	182	162	2	2	5	5	6	.	.	.
009 GREECE	36	19	4	4	3	1	4	.	1	.
028 NORWAY	153	64	1	3	8	10	19	.	48	.
030 SWEDEN	184	92	5	2	6	7	32	.	40	.
032 FINLAND	171	59	4	7	2	3	12	.	84	.
036 SWITZERLAND	493	383	17	46	33	5	5	.	4	.
038 AUSTRIA	598	493	4	84	5	7	2	.	3	.
042 SPAIN	76	51	6	10	3	3	1	.	2	.
056 SOVIET UNION	60	24	3	21	1	.	.	.	11	.
060 POLAND	34	21	.	.	11	1	1	.	.	.
068 BULGARIA	19	3	.	16	.	.	.	.	.	.
272 IVORY COAST	41	2	36	2	.	.	1	.	.	.
280 TOGO	12	2	9	.	.	.	1	.	.	.
284 BENIN	26	.	26	.	.	.	.	.	.	.
288 NIGERIA	27	5	1	1	.	1	19	.	.	.
302 CAMEROON	63	1	59	1	.	.	2	.	.	.
314 GABON	18	.	16	1	.	.	1	.	.	.
318 CONGO	26	1	23	.	.	1	1	.	.	.
322 ZAIRE	18	.	1	.	.	17	.	.	.	.
372 REUNION	18	.	17	1	.	.	.	.	.	.
390 SOUTH AFRICA	53	26	1	.	1	1	3	14	7	.
400 USA	975	317	17	480	34	15	73	24	15	.
404 CANADA	89	34	4	22	6	3	19	.	1	.
458 GUADELOUPE	37	.	37	.	.	.	.	.	.	.
462 MARTINIQUE	32	.	32	.	.	.	.	.	.	.
632 SAUDI ARABIA	67	6	4	20	3	.	19	.	1	14
636 KUWAIT	47	20	.	1	1	.	24	.	.	1
647 U.A.EMIRATES	38	20	1	4	1	1	10	.	1	.
732 JAPAN	144	80	3	6	11	3	36	.	5	.
740 HONG KONG	35	9	1	1	6	1	13	.	4	.
800 AUSTRALIA	42	23	2	3	4	3	5	.	1	1
1000 W O R L D	8148	3653	550	1505	722	612	587	118	345	56
1010 INTRA-EC	4134	1759	161	726	553	523	220	81	90	21
1011 EXTRA-EC	4015	1893	389	779	169	89	367	38	255	36
1020 CLASS 1	3024	1644	67	669	114	61	211	38	218	2
1021 EFTA COUNTR.	1616	1101	33	144	54	32	72	.	180	.
1030 CLASS 2	862	192	317	69	43	26	154	.	27	34
1031 ACP (63)	317	24	201	13	5	20	50	.	2	2
1040 CLASS 3	129	57	5	40	12	2	2	.	11	.
892.85 MUSIC, PRINTED OR IN MANUSCRIPT, WHETHER OR NOT BOUND OR ILLUSTRATED										
001 FRANCE	80	12	.	10	2	15	41	.	.	.
002 BELG.-LUXBG.	45	1	29	.	8	.	7	.	.	.
003 NETHERLANDS	63	10	16	.	.	1	36	.	.	.
004 FR GERMANY	143	.	49	6	5	.	82	.	1	.
005 ITALY	45	7	27	.	1	.	10	.	.	.
006 UTD. KINGDOM	107	35	58	3	.	.	.	10	1	.
007 IRELAND	21	.	.	.	.	.	21	.	.	.
028 NORWAY	8	1	2	.	1	.	2	.	2	.
030 SWEDEN	20	2	4	.	.	.	7	.	7	.
036 SWITZERLAND	103	37	59	2	2	.	3	.	.	.
038 AUSTRIA	51	42	5	2	.	.	2	.	.	.
042 SPAIN	17	3	13	1	.	.	.	.	.	.
390 SOUTH AFRICA	8	.	.	.	.	.	8	.	.	.
400 USA	235	33	67	7	.	.	127	.	1	.
404 CANADA	17	.	16	.	.	.	1	.	.	.
636 KUWAIT	82	.	.	.	.	.	82	.	.	.
732 JAPAN	68	24	44	.	.	.	.	.	.	.
800 AUSTRALIA	76	.	5	.	.	.	71	.	.	.
1000 W O R L D	1298	211	415	35	20	17	537	10	13	40
1010 INTRA-EC	517	66	184	24	16	16	199	10	2	.
1011 EXTRA-EC	779	144	231	12	4	.	339	.	9	40
1020 CLASS 1	613	143	219	11	4	.	227	.	9	.
1021 EFTA COUNTR.	187	83	72	3	3	.	17	.	9	.
1030 CLASS 2	164	1	11	.	.	.	112	.	.	40
892.86 TRADE ADVERTISING MATERIAL, COMMERCIAL CATALOGUES AND THE LIKE										
001 FRANCE	96087	66877	.	9091	3658	15054	1204	11	187	5
002 BELG.-LUXBG.	26164	6065	9817	1320	8550	.	322	.	89	1

Quantity: 1000 kg — Quantités

Destination CTCI	Value EUR 10	Deutschland	France	Italia	Nederland	Belg.-Lux.	UK	Ireland	Danmark	Ελλάδα
892.83										
1021 A E L E	3824	578	39	728	325	1730	385	.	39	.
1030 CLASSE 2	42256	16876	5205	349	1270	65	5926	12485	13	67
1031 ACP (63)	24065	13489	2101	192	168	65	3082	4968	.	.
892.84 CALENDRIERS EN PAPIER OU CARTON										
001 FRANCE	2987	1532	.	376	108	407	409	.	155	.
002 BELG.-LUXBG.	2536	1327	263	189	651	.	95	.	11	.
003 PAYS-BAS	3246	2069	40	236	.	697	191	.	13	.
004 RF ALLEMAGNE	2774	.	159	1419	527	60	320	.	249	40
005 ITALIE	1007	770	118	.	34	23	41	.	21	.
006 ROYAUME-UNI	2173	1072	79	193	267	36	.	322	204	.
007 IRLANDE	436	47	.	23	4	1	361	.	.	.
008 DANEMARK	719	614	11	14	17	19	44	.	.	.
009 GRECE	164	86	17	20	9	2	26	.	4	.
028 NORVEGE	820	285	6	14	41	33	89	.	352	.
030 SUEDE	987	363	26	11	34	25	175	.	350	3
032 FINLANDE	899	233	23	34	9	13	63	.	524	.
036 SUISSE	3139	2491	147	229	153	27	41	.	51	.
038 AUTRICHE	2865	2470	20	279	26	24	12	.	34	.
042 ESPAGNE	315	181	48	48	13	9	7	.	9	.
056 U.R.S.S.	671	192	21	342	5	1	9	.	101	.
060 POLOGNE	119	85	1	1	27	3	2	.	.	.
068 BULGARIE	131	29	.	102	.	.	.	.	.	.
272 COTE IVOIRE	167	4	150	9	.	1	3	.	.	.
280 TOGO	126	33	88	1	1	.	3	.	.	.
284 BENIN	155	.	155	.	.	.	.	.	.	.
288 NIGERIA	125	30	9	5	1	7	73	.	.	.
302 CAMEROUN	404	2	385	10	2	.	5	.	.	.
314 GABON	176	2	141	29	1	.	3	.	.	.
318 CONGO	149	3	137	2	.	5	2	.	.	.
322 ZAIRE	106	1	9	10	.	86	.	.	.	.
372 REUNION	108	.	104	3	1	.	.	.	.	.
390 AFR. DU SUD	269	111	6	3	6	12	32	1	98	.
400 ETATS-UNIS	4089	1530	139	1451	130	70	494	95	180	.
404 CANADA	405	166	36	16	28	14	131	.	13	1
458 GUADELOUPE	146	.	145	.	1	.	.	.	.	.
462 MARTINIQUE	167	.	167	.	.	.	.	.	.	.
632 ARABIE SAOUD	407	48	19	185	15	1	63	.	8	68
636 KOWEIT	166	85	4	4	3	2	66	.	.	2
647 EMIRATS ARAB	250	161	12	13	4	3	53	.	2	2
732 JAPON	654	383	22	34	29	9	148	.	29	.
740 HONG-KONG	141	40	3	8	17	2	49	.	22	.
800 AUSTRALIE	191	83	16	25	11	14	27	.	11	4
1000 M O N D E	36343	17080	3123	5581	2296	1649	3349	419	2649	197
1010 INTRA-CE	16044	7517	687	2470	1617	1245	1487	322	658	41
1011 EXTRA-CE	20300	9563	2436	3111	679	404	1862	97	1991	157
1020 CLASSE 1	14862	8400	506	2169	486	258	1238	97	1700	8
1021 A E L E	8782	5890	230	570	264	123	385	.	1317	3
1030 CLASSE 2	4429	814	1904	467	161	134	610	.	190	149
1031 ACP (63)	1899	152	1290	99	28	111	194	.	10	15
1040 CLASSE 3	1008	349	26	475	32	11	14	.	101	.
892.85 MUSIQUE MANUSCRITE OU IMPRIMEE, M. RELIEE										
001 FRANCE	847	150	.	112	20	150	414	.	1	.
002 BELG.-LUXBG.	491	14	213	4	175	.	83	.	2	.
003 PAYS-BAS	670	126	109	1	.	7	422	.	5	.
004 RF ALLEMAGNE	1410	.	335	77	47	4	925	.	22	.
005 ITALIE	408	89	182	.	12	.	124	.	1	.
006 ROYAUME-UNI	626	334	211	56	7	.	.	3	15	.
007 IRLANDE	189	.	.	.	.	.	189	.	.	.
028 NORVEGE	104	8	9	.	28	.	36	.	23	.
030 SUEDE	140	11	19	1	1	.	58	.	50	.
036 SUISSE	802	469	274	20	6	.	31	.	2	.
038 AUTRICHE	662	543	25	70	1	1	22	.	.	.
042 ESPAGNE	123	36	75	9	.	.	3	.	.	.
390 AFR. DU SUD	107	.	1	.	.	.	106	.	.	.
400 ETATS-UNIS	1890	384	445	53	2	2	988	.	16	.
404 CANADA	131	7	109	2	.	.	12	.	1	.
636 KOWEIT	102	.	.	.	.	.	102	.	.	.
732 JAPON	623	316	293	.	9	.	5	.	.	.
800 AUSTRALIE	1440	7	28	.	.	.	1405	.	.	.
1000 M O N D E	11484	2558	2498	448	310	167	5318	3	171	11
1010 INTRA-CE	4754	728	1095	290	262	161	2170	3	45	.
1011 EXTRA-CE	6706	1830	1403	159	47	6	3148	.	103	10
1020 CLASSE 1	6138	1803	1298	153	47	3	2732	.	102	.
1021 A E L E	1808	1051	347	90	36	1	203	.	80	.
1030 CLASSE 2	543	17	95	3	.	3	414	.	1	10
892.86 IMPRIMES PUBLICIT.,CATAL.COMMERCIAUX, SIM.										
001 FRANCE	165983	97150	.	18938	7947	35108	5886	21	916	17
002 BELG.-LUXBG.	53861	12693	15304	6506	16976	.	1552	.	827	3

Value: 1000 ECU — Valeurs

Destination SITC	Quantity 1000 kg EUR 10	Deutschland	France	Italia	Nederland	Belg.-Lux.	UK	Ireland	Danmark	Ελλάδα Quantités
892.86										
003 NETHERLANDS	30092	20206	1368	545		6842	959	.	172	.
004 FR GERMANY	32336		14638	8246	5393	2298	809	2	945	5
005 ITALY	6043	3188	1831		192	420	347	2	63	.
006 UTD. KINGDOM	59017	38695	4801	8313	5736	1087		98	284	3
007 IRELAND	639	105	33	10	15	11	444	.	21	.
008 DENMARK	5626	4973	151	72	289	48	93	.	.	.
009 GREECE	161	44	39	34	7	13	13	.	11	.
024 ICELAND	113	8	3	.	49	1	28	.	24	.
025 FAROE ISLES	85					1		.	84	.
028 NORWAY	3898	2259	143	47	175	119	195	.	960	.
030 SWEDEN	15458	11123	738	96	2397	308	154	.	702	.
032 FINLAND	912	556	25	17	73	42	34	1	164	.
036 SWITZERLAND	12946	8629	1388	1411	714	280	159	1	355	9
038 AUSTRIA	8759	7358	316	393	433	138	75	1	43	.
040 PORTUGAL	85	32	20	12	3	5	7	.	6	.
042 SPAIN	1032	371	361	90	62	48	65	2	33	.
046 MALTA	15	6	2	1	1	.	4	.	1	.
048 YUGOSLAVIA	33	14	5	3	1	5	2	.	3	.
052 TURKEY	41	14	1	4	1	.	13	.	8	.
056 SOVIET UNION	230	55	90	12	.	2	18	.	50	3
060 POLAND	48	16	3	7	2	8	11	.	1	.
062 CZECHOSLOVAK	48	35	3	1	.	4	4	.	1	.
064 HUNGARY	79	40	4	24	1	4	5	.	1	.
066 ROMANIA	37	3	9	20	.	4	.	.	1	.
068 BULGARIA	47	16	1	27	.	.	1	.	1	1
204 MOROCCO	114	2	99	9	.	.	4	.	.	.
208 ALGERIA	34	3	21	2	2	.	4	.	2	.
212 TUNISIA	10	1	8	1	.	.	.	.	.	.
216 LIBYA	26	.	2	17	.	.	7	.	.	.
220 EGYPT	65	11	17	19	1	.	12	.	2	3
248 SENEGAL	42	.	37	1	.	2	2	.	.	.
272 IVORY COAST	88	2	79	3	1	1	1	.	1	.
288 NIGERIA	59	8	4	2	1	.	43	.	1	.
302 CAMEROON	48	1	28	16	1	.	2	.	.	.
314 GABON	19	.	18	1	.	.	.	.	.	.
318 CONGO	35	.	35	.	.	.	.	.	.	.
334 ETHIOPIA	26	.	.	14	.	.	5	.	1	6
372 REUNION	29	.	29	.	.	.	.	.	.	.
390 SOUTH AFRICA	236	84	13	9	26	4	85	.	15	.
400 USA	6032	3062	408	652	272	56	1237	31	314	.
404 CANADA	700	120	176	123	40	18	168	.	55	.
406 GREENLAND	41	.	.	.	.	.	.	.	41	.
442 PANAMA	8	.	3	.	4	.	1	.	.	.
458 GUADELOUPE	33	.	32	.	1	.	.	.	.	.
462 MARTINIQUE	28	.	28	.	.	.	.	.	.	.
476 NL ANTILLES	35	.	.	.	35	.	.	.	.	.
508 BRAZIL	25	7	5	3	1	.	4	.	5	.
512 CHILE	19	9	4	2	1	.	2	.	1	.
528 ARGENTINA	14	5	4	3	.	.	.	.	2	.
600 CYPRUS	20	3	4	3	.	1	7	.	1	1
604 LEBANON	50	7	19	12	2	2	3	.	2	3
608 SYRIA	14	4	3	1	.	.	6	.	.	.
612 IRAQ	39	3	14	3	.	.	8	.	11	.
616 IRAN	21	12	2	.	.	1	5	.	1	.
624 ISRAEL	127	29	17	18	5	2	18	.	38	.
628 JORDAN	30	16	5	4	1	.	2	.	1	1
632 SAUDI ARABIA	257	47	44	36	37	2	63	.	20	8
636 KUWAIT	101	39	13	6	4	4	23	.	9	3
640 BAHRAIN	44	5	3	.	1	.	34	.	1	.
644 QATAR	20	6	2	3	.	.	7	.	2	.
647 U.A.EMIRATES	101	20	20	13	2	.	39	.	3	4
649 OMAN	14	3	1	.	1	.	7	.	2	.
664 INDIA	31	16	3	.	.	1	7	.	4	.
680 THAILAND	23	8	1	3	.	1	7	.	3	.
700 INDONESIA	22	5	9	1	1	.	5	.	1	.
701 MALAYSIA	128	10	5	2	1	.	108	.	2	.
706 SINGAPORE	207	87	33	36	7	1	35	.	8	.
720 CHINA	37	8	17	4	2	.	2	.	4	.
728 SOUTH KOREA	22	10	4	1	.	.	2	.	5	.
732 JAPAN	264	109	52	40	6	2	27	.	26	.
736 TAIWAN	23	7	5	1	.	.	7	.	3	.
740 HONG KONG	210	95	53	9	6	1	39	.	7	.
800 AUSTRALIA	690	368	26	30	42	9	194	.	21	.
804 NEW ZEALAND	48	11	4	2	2	1	25	.	3	.
1000 W O R L D	**310670**	**174986**	**37274**	**30965**	**28205**	**25866**	**7301**	**153**	**4861**	**59**
1010 INTRA-EC	**256168**	**140154**	**32676**	**27632**	**23839**	**25774**	**4191**	**116**	**1772**	**14**
1011 EXTRA-EC	**54485**	**34834**	**4598**	**3315**	**4366**	**1091**	**3111**	**37**	**3088**	**45**
1020 CLASS 1	51352	34128	3682	2928	4238	1042	2472	35	2818	9
1021 EFTA COUNTR.	42165	29965	2634	1974	3783	893	651	2	2254	9
1030 CLASS 2	2583	530	787	291	122	27	592	1	202	31
1031 ACP (63)	444	23	232	66	5	5	93	.	14	6
1040 CLASS 3	547	174	129	97	6	22	47	.	68	4

Destination CTCI	Value 1000 ECU EUR 10	Deutschland	France	Italia	Nederland	Belg.-Lux.	UK	Ireland	Danmark	Ελλάδα Valeurs
892.86										
003 PAYS-BAS	61104	37835	3421	1474		13602	3957	5	810	.
004 RF ALLEMAGNE	66045		23178	14114	12265	5283	3693	21	7476	15
005 ITALIE	19104	8007	6501		950	1655	1376	24	591	.
006 ROYAUME-UNI	105430	61953	10641	15788	12214	3031		267	1533	3
007 IRLANDE	3689	510	230	79	109	40	2496	.	225	.
008 DANEMARK	13738	11339	589	284	773	264	489	.	.	.
009 GRECE	710	166	151	143	41	77	87	.	45	.
024 ISLANDE	442	45	9	1	166	5	111	.	105	.
025 ILES FEROE	398					2		.	396	.
028 NORVEGE	12113	5327	727	193	600	441	772	.	4053	.
030 SUEDE	32892	21314	1556	515	4813	812	1066	1	2815	.
032 FINLANDE	3491	1742	140	172	300	205	200	1	731	.
036 SUISSE	45598	30862	5222	4427	1800	1582	959	1	691	54
038 AUTRICHE	25489	21238	1012	1052	1089	648	237	11	202	.
040 PORTUGAL	474	131	162	90	16	14	41	.	20	.
042 ESPAGNE	4363	1423	1185	324	263	208	344	11	605	.
046 MALTE	137	21	4	57	9	.	39	.	7	.
048 YOUGOSLAVIE	317	76	164	16	4	16	7	.	34	.
052 TURQUIE	354	48	14	8	7	2	63	.	212	.
056 U.R.S.S.	2168	637	567	118	6	11	106	.	711	12
060 POLOGNE	342	54	25	45	6	29	182	.	1	.
062 TCHECOSLOVAQ	183	116	9	6	2	25	24	.	1	.
064 HONGRIE	697	290	34	335	2	9	26	.	1	.
066 ROUMANIE	128	12	68	30	3	10	5	.	.	.
068 BULGARIE	346	38	6	273	.	2	5	.	5	17
204 MAROC	306	15	245	26	.	2	17	.	1	.
208 ALGERIE	482	9	431	12	7	1	14	.	8	.
212 TUNISIE	392	4	141	245	.	2	.	.	.	.
216 LIBYE	272	2	8	199	2	.	60	.	1	.
220 EGYPTE	466	45	140	149	11	3	90	.	16	12
248 SENEGAL	179	.	158	7	.	6	7	.	1	.
272 COTE IVOIRE	403	4	373	3	2	15	5	.	1	.
288 NIGERIA	369	82	38	58	8	.	179	.	4	.
302 CAMEROUN	481	4	382	79	6	.	9	.	1	.
314 GABON	422	1	395	23	.	.	2	.	1	.
318 CONGO	230	.	227	1	.	1	.	.	1	.
334 ETHIOPIE	246	4	2	11	.	.	204	.	6	19
372 REUNION	205	1	200	1	1	.	2	.	.	.
390 AFR. DU SUD	1529	505	151	123	176	37	429	1	107	.
400 ETATS-UNIS	20225	7351	3219	2287	1234	335	4603	22	1173	1
404 CANADA	3509	508	1159	640	188	74	768	.	172	.
406 GROENLAND	305							.	305	.
442 PANAMA	118	3	25	4	75	.	10	.	1	.
458 GUADELOUPE	260	.	253	2	3	.	2	.	.	.
462 MARTINIQUE	250	1	245	2	.	.	2	.	.	.
476 ANTILLES NL	108	2	.	1	104	.	.	.	1	.
508 BRESIL	200	28	83	60	6	3	7	.	13	.
512 CHILI	120	69	27	7	2	.	10	.	5	.
528 ARGENTINE	148	59	49	28	4	.	2	.	6	.
600 CHYPRE	152	13	31	32	.	5	53	.	5	13
604 LIBAN	361	43	133	91	11	40	19	.	13	11
608 SYRIE	116	10	15	3	.	.	85	.	2	1
612 IRAK	1225	11	1023	19	8	2	119	.	43	.
616 IRAN	116	28	48	3	.	3	31	.	3	.
624 ISRAEL	1137	224	91	137	39	21	118	.	507	.
628 JORDANIE	205	37	84	41	5	2	24	.	7	5
632 ARABIE SAOUD	2166	197	753	243	182	29	491	1	243	27
636 KOWEIT	667	80	80	54	28	60	257	4	90	14
640 BAHREIN	209	21	16	3	4	.	153	.	12	.
644 QATAR	625	15	475	25	5	.	85	.	20	.
647 EMIRATS ARAB	590	66	199	78	21	6	186	.	26	8
649 OMAN	102	11	9	2	8	1	63	.	7	1
664 INDE	272	65	61	2	8	2	123	.	11	.
680 THAILANDE	126	44	10	34	1	5	17	.	15	.
700 INDONESIE	264	23	167	2	27	.	36	.	9	.
701 MALAYSIA	677	55	40	17	5	3	545	.	12	.
706 SINGAPOUR	870	234	188	142	24	7	221	15	39	.
720 CHINE	512	54	251	162	13	2	22	.	8	.
728 COREE DU SUD	135	41	40	9	3	4	15	.	23	.
732 JAPON	1849	593	617	271	60	13	170	.	125	.
736 T'AI-WAN	126	42	38	22	2	.	10	.	12	.
740 HONG-KONG	833	269	145	67	47	13	257	.	35	.
800 AUSTRALIE	2932	1036	322	227	166	58	1012	1	110	.
804 NOUV.ZELANDE	312	47	59	14	18	7	157	.	10	.
1000 M O N D E	**669838**	**325256**	**84693**	**70980**	**62955**	**63902**	**34991**	**412**	**26411**	**238**
1010 INTRA-CE	**489566**	**229652**	**60016**	**57326**	**51277**	**59060**	**19536**	**338**	**12424**	**37**
1011 EXTRA-CE	**180063**	**95604**	**24675**	**13583**	**11678**	**4836**	**15455**	**73**	**13958**	**201**
1020 CLASSE 1	156496	92280	15750	10425	10909	4472	10984	52	11569	55
1021 A E L E	120502	80661	8829	6451	8784	3705	3385	16	8617	54
1030 CLASSE 2	19076	2118	7944	2180	735	276	4065	21	1621	116
1031 ACP (63)	3431	184	2051	281	53	51	726	.	66	19
1040 CLASSE 3	4487	1205	981	978	34	87	406	.	767	29

Tab. 1

Export

January - December 1983 Janvier - Décembre

Destination SITC	Quantity 1000 kg Quantités									
	EUR 10	Deutschland	France	Italia	Nederland	Belg.-Lux.	UK	Ireland	Danmark	Ἑλλάδα
892.89 OTHER PRINTED MATTER (INCLUDING PRINTED PICTURES AND PHOTOGRAPHS)										
001 FRANCE	9240	2786	.	3506	547	1541	778	8	73	1
002 BELG.-LUXBG.	3029	599	706	615	862	.	222	3	22	.
003 NETHERLANDS	4917	2398	169	361	.	1213	659	34	83	.
004 FR GERMANY	4617	.	603	1593	925	197	1103	22	144	30
005 ITALY	1786	392	967	.	69	60	286	1	11	.
006 UTD. KINGDOM	6551	768	288	1387	551	58	.	3441	58	.
007 IRELAND	646	61	4	14	10	7	547	.	3	.
008 DENMARK	1012	738	22	27	123	7	94	1	.	.
009 GREECE	484	200	11	222	13	3	31	1	3	.
024 ICELAND	53	10	.	1	4	1	29	.	8	.
028 NORWAY	1282	117	15	57	40	36	683	1	333	.
030 SWEDEN	1127	335	54	205	84	20	269	9	151	.
032 FINLAND	279	74	7	20	36	8	92	.	42	.
036 SWITZERLAND	2970	1248	724	502	148	32	245	15	56	.
038 AUSTRIA	1574	1141	27	162	185	19	30	.	10	.
040 PORTUGAL	112	49	8	40	3	3	5	.	4	.
042 SPAIN	720	101	142	393	18	5	50	.	11	.
046 MALTA	29	3	.	16	.	.	10	.	.	.
048 YUGOSLAVIA	88	68	4	11	.	1	3	.	1	.
052 TURKEY	86	67	3	8	1	.	7	.	.	.
056 SOVIET UNION	156	84	37	22	2	1	10	.	.	.
058 GERMAN DEM.R	17	.	2	1	.	.	13	.	1	.
060 POLAND	47	29	.	9	1	1	2	.	5	.
062 CZECHOSLOVAK	48	39	2	2	.	.	4	.	1	.
064 HUNGARY	45	16	3	14	.	1	2	.	9	.
066 ROMANIA	11	4	3	2	1	.	1	.	.	.
068 BULGARIA	31	20	1	8	.	.	1	.	1	.
204 MOROCCO	58	8	45	4	.	.	1	.	.	.
208 ALGERIA	152	18	110	22	1	1	.	.	.	.
212 TUNISIA	55	16	9	29	.	.	1	.	.	.
216 LIBYA	109	5	25	61	3	.	13	.	.	2
220 EGYPT	267	23	16	98	4	1	125	.	.	.
224 SUDAN	49	7	1	4	.	.	36	.	1	.
232 MALI	81	1	78	.	.	.	2	.	.	.
240 NIGER	9	.	7	.	.	.	2	.	.	.
248 SENEGAL	90	.	53	32	.	.	5	.	.	.
260 GUINEA	9	.	9	.	.	.	.	.	.	.
272 IVORY COAST	102	17	69	4	.	1	11	.	.	.
280 TOGO	37	1	24	3	.	.	9	.	.	.
284 BENIN	68	.	40	.	.	.	28	.	.	.
288 NIGERIA	375	5	9	9	4	1	186	.	161	.
302 CAMEROON	66	1	44	5	.	14	2	.	.	.
314 GABON	71	.	69	1	.	.	1	.	.	.
318 CONGO	74	.	71	2	1	.	.	.	.	.
322 ZAIRE	115	5	11	2	.	94	3	.	.	.
328 BURUNDI	18	10	3	.	.	.	5	.	.	.
338 DJIBOUTI	18	1	17	.	.	.	.	.	.	.
346 KENYA	161	4	4	2	.	.	151	.	.	.
350 UGANDA	34	.	.	1	.	.	31	2	.	.
372 REUNION	175	3	168	1	.	2	1	.	.	.
378 ZAMBIA	5	.	.	1	.	2	2	.	.	.
390 SOUTH AFRICA	337	81	19	105	20	4	90	1	17	.
400 USA	5004	348	171	2309	574	30	1453	70	48	1
404 CANADA	691	96	77	304	59	6	142	1	6	.
406 GREENLAND	20	.	.	.	.	.	.	.	20	.
412 MEXICO	11	2	3	1	.	1	4	.	.	.
413 BERMUDA	3	.	.	.	.	.	2	1	.	.
458 GUADELOUPE	235	4	231	.	.	.	.	.	.	.
462 MARTINIQUE	178	2	176	.	.	.	.	.	.	.
464 JAMAICA	15	.	1	.	.	.	14	.	.	.
469 BARBADOS	21	.	2	2	.	.	17	.	.	.
480 COLOMBIA	13	1	6	4	1	.	1	.	.	.
484 VENEZUELA	105	6	89	3	1	.	6	.	.	.
496 FR. GUIANA	36	.	36	.	.	.	.	.	.	.
504 PERU	15	4	2	3	.	.	5	.	1	.
508 BRAZIL	30	10	11	5	1	.	3	.	.	.
512 CHILE	18	4	3	6	2	.	3	.	.	.
520 PARAGUAY	4	.	1	.	.	.	3	.	.	.
528 ARGENTINA	30	11	3	6	10	.	.	.	.	.
600 CYPRUS	41	6	1	4	2	1	14	1	.	12
604 LEBANON	171	16	8	25	14	.	106	.	2	.
608 SYRIA	70	6	6	8	.	.	11	.	1	38
612 IRAQ	132	45	49	18	.	1	16	1	.	2
616 IRAN	62	52	1	1	.	.	8	.	.	.
624 ISRAEL	173	75	9	34	23	9	19	.	4	.
628 JORDAN	36	6	4	8	8	.	8	.	2	.
632 SAUDI ARABIA	502	81	51	97	21	5	239	2	6	.
636 KUWAIT	91	7	10	26	11	.	35	.	2	.
640 BAHRAIN	78	3	.	2	38	.	34	.	1	.
644 QATAR	23	2	5	1	.	.	15	.	.	.
647 U.A.EMIRATES	106	13	14	25	7	2	44	.	1	.
649 OMAN	25	.	2	1	1	.	19	.	2	.
652 NORTH YEMEN	70	2	.	2	1	.	65	.	.	.
656 SOUTH YEMEN	9	.	4	1	.	.	4	.	.	.
662 PAKISTAN	9	.	3	4	.	.	2	.	.	.
664 INDIA	49	21	8	11	2	.	7	.	.	.

Destination CTCI	Value 1000 ECU Valeurs									
	EUR 10	Deutschland	France	Italia	Nederland	Belg.-Lux.	UK	Ireland	Danmark	Ἑλλάδα
892.89 AUTRES IMPRIMES TOUS PROCEDES										
001 FRANCE	53793	23019	.	13687	3688	6863	5911	123	498	4
002 BELG.-LUXBG.	25190	6757	5751	2680	7716	.	2117	14	152	3
003 PAYS-BAS	33248	19783	1032	1601	.	5825	4448	189	368	2
004 RF ALLEMAGNE	26467	.	4482	7590	6058	1745	5058	171	1017	346
005 ITALIE	8096	2355	3217	.	422	364	1639	13	82	4
006 ROYAUME-UNI	22826	5239	2558	6248	2856	417	.	4951	553	4
007 IRLANDE	4009	403	84	137	51	53	3271	.	10	.
008 DANEMARK	5317	3524	402	205	524	89	562	11	.	.
009 GRECE	2434	375	356	1348	104	27	208	3	13	.
024 ISLANDE	260	75	.	7	30	15	60	.	73	.
028 NORVEGE	7547	905	175	314	283	122	3419	7	2322	.
030 SUEDE	6392	2072	566	638	474	101	1555	48	938	.
032 FINLANDE	2075	548	83	129	242	39	829	1	203	1
036 SUISSE	17234	8101	3476	2719	905	275	1261	127	370	2
038 AUTRICHE	9887	7349	300	751	1076	100	242	1	66	.
040 PORTUGAL	824	266	124	308	26	23	61	3	13	.
042 ESPAGNE	4506	523	1752	1574	125	45	392	6	89	.
046 MALTE	197	14	2	104	3	1	73	.	.	.
048 YOUGOSLAVIE	565	134	341	73	.	3	12	.	2	.
052 TURQUIE	495	324	74	33	6	.	58	.	.	.
056 U.R.S.S.	3072	467	1799	681	5	3	114	.	3	.
058 RD.ALLEMANDE	129	.	11	8	4	4	99	.	3	.
060 POLOGNE	263	165	24	48	3	4	10	.	9	.
062 TCHECOSLOVAQ	217	152	15	9	3	1	36	.	1	.
064 HONGRIE	711	137	493	58	3	4	12	.	4	.
066 ROUMANIE	103	31	31	23	7	1	10	.	.	.
068 BULGARIE	240	148	4	72	.	.	15	.	1	.
204 MAROC	791	45	721	18	1	1	5	.	.	.
208 ALGERIE	780	113	519	121	7	17	2	.	1	.
212 TUNISIE	748	405	225	88	.	1	29	.	.	.
216 LIBYE	2234	182	1520	424	11	.	80	.	1	16
220 EGYPTE	1163	131	375	319	18	53	266	.	1	.
224 SOUDAN	154	19	13	16	.	.	104	1	1	.
232 MALI	713	2	701	.	.	.	10	.	.	.
240 NIGER	161	1	124	.	.	.	36	.	.	.
248 SENEGAL	450	3	304	31	.	2	109	.	1	.
260 GUINEE	331	.	322	4	.	1	4	.	.	.
272 COTE IVOIRE	778	148	424	11	.	2	193	.	.	.
280 TOGO	267	5	195	4	4	.	59	.	.	.
284 BENIN	438	1	185	1	.	.	251	.	.	.
288 NIGERIA	1953	39	52	85	19	22	926	1	809	.
302 CAMEROUN	461	7	365	23	.	52	14	.	.	.
314 GABON	715	.	696	4	10	.	5	.	.	.
318 CONGO	734	4	712	11	4	.	3	.	.	.
322 ZAIRE	416	55	36	56	.	252	17	.	.	.
328 BURUNDI	132	72	21	7	.	17	15	.	.	.
338 DJIBOUTI	152	22	127	1	.	.	2	.	.	.
346 KENYA	1913	18	143	5	.	3	1743	.	1	.
350 OUGANDA	372	3	.	7	.	.	349	13	.	.
372 REUNION	595	11	567	2	.	10	5	.	.	.
378 ZAMBIE	119	1	92	6	.	1	19	.	.	.
390 AFR. DU SUD	4513	558	2269	567	160	43	879	1	36	.
400 ETATS-UNIS	24722	2361	3192	8948	2843	143	5110	1646	468	11
404 CANADA	4136	491	529	1671	447	33	911	3	49	2
406 GROENLAND	272	.	.	.	1	.	.	.	271	.
412 MEXIQUE	584	14	523	7	1	1	37	.	1	.
413 BERMUDES	243	1	.	.	1	.	237	3	1	.
458 GUADELOUPE	869	37	830	.	.	.	2	.	.	.
462 MARTINIQUE	672	18	653	.	.	1	.	.	.	.
464 JAMAIQUE	144	.	6	.	.	.	138	.	.	.
469 LA BARBADE	289	1	6	4	.	.	278	.	.	.
480 COLOMBIE	181	17	109	47	2	1	5	.	.	.
484 VENEZUELA	459	32	336	29	3	4	55	.	.	.
496 GUYANE FR.	193	7	186	.	.	.	.	.	.	.
504 PEROU	135	13	21	50	.	1	49	.	1	.
508 BRESIL	1125	133	889	41	8	3	49	.	2	.
512 CHILI	251	40	61	114	7	1	26	.	2	.
520 PARAGUAY	194	4	17	1	.	.	172	.	.	.
528 ARGENTINE	508	137	217	107	39	.	7	.	1	.
600 CHYPRE	354	38	48	41	5	7	138	4	.	73
604 LIBAN	1112	95	162	152	10	.	682	.	11	.
608 SYRIE	751	55	16	50	.	.	55	.	1	574
612 IRAK	7849	250	7246	83	.	11	206	1	1	51
616 IRAN	557	484	11	8	2	1	51	.	.	.
624 ISRAEL	1133	475	164	174	169	11	124	4	11	1
628 JORDANIE	371	41	127	72	17	.	111	.	3	.
632 ARABIE SAOUD	4606	474	1485	605	106	66	1825	14	29	2
636 KOWEIT	871	60	158	140	60	10	434	3	6	.
640 BAHREIN	641	32	11	26	109	7	452	1	3	.
644 QATAR	1033	24	905	11	2	.	90	.	1	.
647 EMIRATS ARAB	820	94	154	67	37	17	449	.	2	.
649 OMAN	221	3	37	6	6	.	168	.	1	.
652 YEMEN DU NRD	649	11	2	82	5	.	547	.	.	2
656 YEMEN DU SUD	116	.	39	6	2	.	66	.	.	3
662 PAKISTAN	521	3	487	12	1	.	14	.	4	.
664 INDE	372	149	78	27	63	.	55	.	.	.

Destination	Quantity	1000 kg							Quantités
SITC	EUR 10	Deutschland	France	Italia	Nederland	Belg.-Lux.	UK	Ireland	Danmark	Ελλάδα
892.89										
666 BANGLADESH	43	.	.	.	.	.	43	.	.	.
680 THAILAND	24	7	4	7	2	.	3	.	1	.
700 INDONESIA	44	7	3	2	.	.	31	.	1	.
701 MALAYSIA	69	1	2	4	1	26	32	.	3	.
706 SINGAPORE	164	8	9	17	50	1	42	31	6	.
708 PHILIPPINES	15	1	5	3	.	.	4	.	2	.
720 CHINA	17	3	3	3	.	3	5	.	.	.
728 SOUTH KOREA	36	4	4	10	.	.	18	.	.	.
732 JAPAN	236	61	20	49	9	2	56	1	38	.
736 TAIWAN	22	2	2	13	1	.	2	.	2	.
740 HONG KONG	90	11	4	11	5	.	47	5	7	.
800 AUSTRALIA	801	101	11	204	38	2	414	.	29	2
801 PAPUA N.GUIN	7	.	.	.	.	.	7	.	.	.
804 NEW ZEALAND	109	3	1	61	5	.	27	8	4	.
809 N. CALEDONIA	77	2	74	1	.	.	.	.	.	.
822 FR.POLYNESIA	19	.	18	.	.	1	.	.	.	.
950 STORES,PROV.	30	.	.	30	.	.	.	.	.	.
1000 W O R L D	**53627**	**12630**	**5927**	**12942**	**4557**	**3431**	**8979**	**3660**	**1413**	**88**
1010 INTRA-EC	**32280**	**7942**	**2770**	**7724**	**3099**	**3088**	**3720**	**3511**	**396**	**32**
1011 EXTRA-EC	**21314**	**4687**	**3156**	**5186**	**1458**	**345**	**5259**	**150**	**1017**	**56**
1020 CLASS 1	15528	3900	1291	4451	1226	169	3613	105	770	3
1021 EFTA COUNTR.	7400	2973	836	987	501	118	1355	25	605	.
1030 CLASS 2	5418	594	1814	676	228	171	1607	44	230	54
1031 ACP (63)	1566	78	556	84	16	117	548	4	163	.
1040 CLASS 3	373	195	51	61	4	6	39	.	17	.
893.10 ARTICLES FOR THE CONVEYANCE OR PACKING OF GOODS (INCLUDING CONTAINERS WITHOUT HANDLES USABLE ALSO AS DISPOSABLE DRINKING CUPS); STOPPERS, LIDS, CAPS AND OTHER CLOSURES, OF THE MATERIALS FALLING WITHIN DIVISION 58										
FR: CONF. ARTIFICIAL SAUSAGE CASINGS OF REGENERATED CELLULOSE										
001 FRANCE	104832	27142	.	32993	15090	20947	7527	236	825	72
002 BELG.-LUXBG.	63571	18238	15037	2392	24746	.	2731	37	390	.
003 NETHERLANDS	91993	48714	9765	2036	.	26543	3021	157	1757	.
004 FR GERMANY	57320	.	15754	6713	19418	7778	3245	57	4334	21
005 ITALY	8071	2770	2950	.	509	448	1290	20	82	2
006 UTD. KINGDOM	55899	12391	6489	8769	10007	5670	.	5538	7035	.
007 IRELAND	16482	552	239	433	1705	209	12935	.	409	.
008 DENMARK	7427	4096	391	255	1153	197	1212	113	.	10
009 GREECE	1189	392	254	360	72	49	44	1	17	.
024 ICELAND	840	171	1	16	23	153	228	.	248	.
025 FAROE ISLES	162	.	.	1	.	.	2	.	159	.
028 NORWAY	7142	959	86	77	192	123	462	6	5237	.
030 SWEDEN	17533	3217	139	483	1213	137	1045	47	11252	.
032 FINLAND	2588	461	57	27	135	11	672	15	1210	.
036 SWITZERLAND	19645	13813	3209	1407	515	151	200	40	309	1
038 AUSTRIA	11948	8417	336	1938	466	105	270	2	413	1
040 PORTUGAL	446	140	74	14	14	7	154	.	43	.
042 SPAIN	2547	190	631	597	98	69	951	.	11	.
043 ANDORRA	36	3	32	.	.	.	.	.	1	.
044 GIBRALTAR	49	.	3	21	.	.	25	.	.	.
046 MALTA	350	100	11	83	5	1	141	.	9	.
048 YUGOSLAVIA	1446	561	85	561	55	34	9	.	32	109
052 TURKEY	388	93	73	52	12	20	15	.	6	117
056 SOVIET UNION	6785	4873	629	608	669	.	2	.	4	.
058 GERMAN DEM.R	192	.	127	.	14	12	30	.	9	.
060 POLAND	1538	323	68	71	708	131	214	.	23	.
062 CZECHOSLOVAK	281	184	9	30	8	8	40	.	2	.
064 HUNGARY	631	360	99	67	27	21	42	.	15	.
066 ROMANIA	308	133	16	115	23	10	5	.	2	4
068 BULGARIA	339	136	2	54	15	2	6	.	1	123
202 CANARY ISLES	128	46	2	4	15	.	20	.	41	.
204 MOROCCO	811	24	688	48	7	32	12	.	.	.
208 ALGERIA	559	49	378	45	6	34	2	.	24	21
212 TUNISIA	1200	115	316	107	248	409	5	.	.	.
216 LIBYA	1608	84	12	806	46	.	24	.	8	628
220 EGYPT	1310	118	139	507	28	294	151	.	2	71
224 SUDAN	730	36	14	5	25	.	35	1	23	591
228 MAURITANIA	43	1	41	1	.	.	.	.	.	.
232 MALI	99	3	59	35	.	.	2	.	.	.
236 UPPER VOLTA	26	.	17	.	.	7	2	.	.	.
240 NIGER	47	.	25	.	3	3	16	.	.	.
244 CHAD	40	.	40	.	.	.	.	.	.	.
248 SENEGAL	525	1	458	22	17	20	3	.	4	.
264 SIERRA LEONE	26	.	1	1	1	.	23	.	.	.
268 LIBERIA	78	4	1	.	45	18	10	.	.	.
272 IVORY COAST	400	5	326	34	9	11	15	.	.	.
276 GHANA	103	9	.	1	9	1	77	.	6	.
280 TOGO	32	2	16	4	1	1	9	.	.	.
284 BENIN	50	.	30	8	1	1	6	.	4	.
288 NIGERIA	643	12	259	29	88	6	228	.	19	2
302 CAMEROON	924	1	887	10	7	10	4	.	1	4
306 CENTR.AFRIC.	21	.	21	.	.	.	.	.	.	.
314 GABON	452	25	396	10	.	2	19	.	.	.
318 CONGO	108	.	107	.	.	1	.	.	.	.
322 ZAIRE	141	9	18	24	20	43	25	.	.	2

Destination	Value	1000 ECU							Valeurs
CTCI	EUR 10	Deutschland	France	Italia	Nederland	Belg.-Lux.	UK	Ireland	Danmark	Ελλάδα
892.89										
666 BANGLA DESH	246	1	6	1	.	.	238	.	.	.
680 THAILANDE	227	57	21	88	15	.	39	.	7	.
700 INDONESIE	1155	48	69	69	6	1	961	.	1	.
701 MALAYSIA	637	13	26	86	5	94	404	.	9	.
706 SINGAPOUR	915	79	86	164	157	8	381	27	13	.
708 PHILIPPINES	138	12	51	30	.	2	37	.	6	.
720 CHINE	576	41	441	21	1	7	65	.	.	.
728 COREE DU SUD	625	26	65	57	1	.	474	.	2	.
732 JAPON	2579	709	495	532	94	11	562	7	169	.
736 T'AI-WAN	260	23	15	180	4	9	26	.	3	.
740 HONG-KONG	1068	90	61	93	28	1	758	7	30	.
800 AUSTRALIE	4221	742	148	923	309	14	1915	3	153	14
801 PAPOU-N.GUIN	127	2	.	2	.	.	123	.	.	.
804 NOUV.ZELANDE	664	18	7	333	30	1	213	32	30	.
809 N. CALEDONIE	276	22	250	3	.	1	.	.	.	.
822 POLYNESIE FR	109	2	103	1	.	3	.	.	.	.
950 AVIT.SOUTAGE	172	.	.	172	.	.	.	.	.	.
1000 M O N D E	**330467**	**92504**	**59048**	**58491**	**29584**	**17122**	**56111**	**7456**	**9032**	**1119**
1010 INTRA-CE	**181379**	**61455**	**17880**	**33498**	**21420**	**15382**	**23214**	**5475**	**2694**	**363**
1011 EXTRA-CE	**148887**	**31049**	**41160**	**24808**	**8165**	**1734**	**32897**	**1982**	**6338**	**754**
1020 CLASSE 1	91026	25192	13600	19634	7058	969	17600	1885	5058	30
1021 A E L E	44220	19316	4724	4866	3037	675	7427	187	3985	3
1030 CLASSE 2	52448	4713	24688	4247	1072	740	14918	96	1250	724
1031 ACP (63)	12145	567	4914	400	134	391	4889	32	818	.
1040 CLASSE 3	5410	1144	2872	926	34	25	380	.	29	.
893.10 ART. TRANSPORT, EMBALLAGE E.MATIERES DE 58										
F.R: CONF. LES BOYAUX ARTIFICIELS EN CELLULOSE REGENEREE										
001 FRANCE	229809	85765	.	53298	26570	40606	19390	808	3277	95
002 BELG.-LUXBG.	166244	51656	39695	5564	60386	.	7511	271	1160	1
003 PAYS-BAS	210450	122127	21991	4460	.	46825	9576	675	4796	.
004 RF ALLEMAGNE	141959	.	41516	14816	44476	14439	14773	467	11409	63
005 ITALIE	30798	12696	10346	.	1828	1441	3968	75	436	8
006 ROYAUME-UNI	145828	42387	21849	14628	21214	8993	.	16660	20097	.
007 IRLANDE	39648	1912	803	599	4001	496	30957	.	880	.
008 DANEMARK	24425	13349	939	1005	3077	559	5286	194	.	16
009 GRECE	4467	1570	984	1258	273	129	203	4	46	.
024 ISLANDE	2075	389	9	24	82	193	612	.	766	.
025 ILES FEROE	527	.	.	4	.	.	5	.	518	.
028 NORVEGE	24576	4714	422	180	962	261	2731	17	15289	.
030 SUEDE	53108	10654	618	1023	3994	301	5727	133	30658	.
032 FINLANDE	11093	2377	324	64	571	33	4171	38	3515	.
036 SUISSE	63961	43194	11653	4216	1869	476	1135	165	1243	10
038 AUTRICHE	37324	27895	1022	3709	2211	263	1119	13	1086	6
040 PORTUGAL	2269	694	504	57	203	32	717	.	62	.
042 ESPAGNE	6683	1037	1474	1763	223	270	1838	.	78	.
043 ANDORRE	147	29	108	2	1	1	2	.	4	.
044 GIBRALTAR	106	4	9	20	.	.	73	.	.	.
046 MALTE	1299	289	40	260	15	4	632	.	59	.
048 YOUGOSLAVIE	5933	1644	307	3380	238	69	37	.	92	166
052 TURQUIE	1075	347	132	182	48	54	89	.	28	195
056 U.R.S.S.	11704	8295	996	1399	953	.	14	.	47	.
058 RD.ALLEMANDE	187	.	27	.	25	26	29	.	78	.
060 POLOGNE	3696	846	142	187	1248	152	1078	.	43	.
062 TCHECOSLOVAQ	1400	816	52	55	67	16	389	.	5	.
064 HONGRIE	2681	1690	193	136	61	52	441	.	108	.
066 ROUMANIE	1148	590	52	305	122	17	32	.	10	20
068 BULGARIE	1200	650	14	221	60	2	19	.	1	233
202 CANARIES	511	166	7	42	48	.	116	.	132	.
204 MAROC	2964	105	2563	178	26	48	44	.	.	.
208 ALGERIE	2934	287	2048	262	13	125	9	.	84	106
212 TUNISIE	3109	380	1482	422	350	417	58	.	.	.
216 LIBYE	4685	278	85	2448	50	.	170	.	26	1625
220 EGYPTE	4192	703	996	1490	51	310	433	.	7	202
224 SOUDAN	1275	134	91	32	35	.	227	1	109	646
228 MAURITANIE	207	11	193	3	.	.	.	.	.	.
232 MALI	300	10	222	56	.	.	12	.	.	.
236 HAUTE-VOLTA	115	1	79	.	.	35	.	.	.	.
240 NIGER	267	.	142	4	25	13	83	.	.	.
244 TCHAD	121	.	121	.	.	.	.	.	.	.
248 SENEGAL	1791	5	1608	44	54	45	12	.	23	.
264 SIERRA LEONE	106	.	4	2	3	5	92	.	.	.
268 LIBERIA	236	16	6	.	97	80	37	.	.	.
272 COTE IVOIRE	1290	29	1059	39	26	41	95	.	1	.
276 GHANA	405	211	.	4	40	5	97	.	48	.
280 TOGO	126	10	70	18	2	1	25	.	.	.
284 BENIN	248	4	170	18	11	3	20	.	22	.
288 NIGERIA	3177	94	653	168	124	27	1988	.	101	22
302 CAMEROUN	2841	6	2662	53	41	39	20	.	3	17
306 R.CENTRAFRIC	103	1	100	.	.	.	2	.	.	.
314 GABON	1234	106	1061	4	.	5	58	.	.	.
318 CONGO	532	.	520	.	.	12	.	.	.	.
322 ZAIRE	566	56	70	135	86	165	48	.	.	6

Tab. 1

Export

January - December 1983 Janvier - Décembre

Destination SITC	Quantity 1000 kg Quantités EUR 10	Deutschland	France	Italia	Nederland	Belg.-Lux.	UK	Ireland	Danmark	Ελλάδα
893.10										
330 ANGOLA	66	.	6	2	50	5	.	.	3	.
334 ETHIOPIA	30	5	5	3	.	.	17	.	.	.
338 DJIBOUTI	54	.	47	1	.	1	4	.	.	1
342 SOMALIA	73	.	.	70	1	.	.	.	2	.
346 KENYA	67	13	16	1	6	1	30	.	.	.
352 TANZANIA	60	10	1	.	5	1	34	.	9	.
355 SEYCHELLES	31	1	5	21	.	.	4	.	.	.
370 MADAGASCAR	47	9	22	16	.	.	.	.	.	.
372 REUNION	701	19	654	3	.	21	4	.	.	.
373 MAURITIUS	90	16	38	1	.	.	35	.	.	.
382 ZIMBABWE	24	15	6	.	.	1	2	.	.	.
386 MALAWI	15	.	.	.	.	.	15	.	.	.
390 SOUTH AFRICA	874	322	90	144	18	31	259	2	8	.
400 USA	5206	1612	1015	326	340	47	492	40	1332	2
404 CANADA	1656	228	284	157	32	3	400	1	551	.
406 GREENLAND	605	.	.	.	.	.	.	.	605	.
412 MEXICO	20	17	2	.	.	.	1	.	.	.
416 GUATEMALA	34	21	5	.	.	.	8	.	.	.
428 EL SALVADOR	27	7	.	2	.	.	18	.	.	.
436 COSTA RICA	46	3	.	12	.	1	1	.	29	.
442 PANAMA	57	.	38	4	.	.	15	.	.	.
448 CUBA	52	2	27	.	18	.	4	.	1	.
452 HAITI	47	2	4	.	9	31	1	.	.	.
458 GUADELOUPE	550	.	528	13	.	8	1	.	.	.
462 MARTINIQUE	533	1	529	.	.	3	.	.	.	.
464 JAMAICA	42	6	.	.	1	.	35	.	.	.
469 BARBADOS	57	7	.	.	1	.	49	.	.	.
472 TRINIDAD,TOB	365	84	36	.	153	.	92	.	.	.
476 NL ANTILLES	51	5	1	12	22	9	2	.	.	.
480 COLOMBIA	45	3	13	.	.	14	15	.	.	.
484 VENEZUELA	58	18	28	6	.	2	4	.	.	.
492 SURINAM	73	1	.	.	43	21	5	.	3	.
496 FR. GUIANA	152	.	146	.	4	2	.	.	.	.
500 ECUADOR	17	11	4	1	.	.	1	.	.	.
504 PERU	55	7	21	5	14	.	8	.	.	.
508 BRAZIL	21	2	13	3	1	.	2	.	.	.
512 CHILE	116	38	13	59	.	2	4	.	.	.
520 PARAGUAY	62	1	61	.	.	.	.	.	.	.
528 ARGENTINA	67	29	13	7	.	12	.	5	1	.
600 CYPRUS	287	15	23	71	7	3	129	.	2	37
604 LEBANON	537	33	99	254	4	25	94	.	23	5
608 SYRIA	507	360	40	56	5	.	42	.	4	.
612 IRAQ	861	483	36	147	.	124	69	.	2	.
616 IRAN	362	86	209	1	.	4	61	.	1	.
624 ISRAEL	1293	152	78	226	180	13	602	2	40	.
628 JORDAN	263	66	8	29	.	7	71	.	5	77
632 SAUDI ARABIA	2977	500	401	753	172	224	717	6	192	12
633 KUWAIT	538	117	61	84	45	30	146	.	41	14
640 BAHRAIN	138	26	1	13	1	1	71	.	12	13
644 QATAR	1108	57	141	12	833	.	46	.	19	.
647 U.A.EMIRATES	865	96	252	120	7	48	309	.	32	1
649 OMAN	192	11	14	.	3	20	129	.	15	.
652 NORTH YEMEN	235	37	47	65	10	.	16	.	1	59
656 SOUTH YEMEN	52	.	8	.	8	.	21	.	15	.
660 AFGHANISTAN	22	13	.	.	1	.	8	.	.	.
662 PAKISTAN	268	6	49	7	25	.	181	.	.	.
664 INDIA	57	3	6	27	2	.	18	.	1	.
680 THAILAND	79	15	9	1	1	.	51	.	2	.
690 VIETNAM	19	.	2	1	.	16	.	.	.	.
700 INDONESIA	157	95	22	23	4	1	12	.	.	1
701 MALAYSIA	277	156	33	5	7	.	59	16	1	.
706 SINGAPORE	624	67	14	129	8	5	394	2	5	.
708 PHILIPPINES	122	15	3	18	1	.	85	.	.	.
728 SOUTH KOREA	32	8	9	2	3	5	5	.	.	.
732 JAPAN	309	145	35	9	19	2	48	.	51	.
736 TAIWAN	40	6	5	2	1	.	20	.	6	.
740 HONG KONG	301	56	13	21	11	5	166	.	29	.
800 AUSTRALIA	779	235	84	129	53	16	236	2	24	.
804 NEW ZEALAND	71	9	11	2	.	.	42	.	7	.
809 N. CALEDONIA	203	.	200	3	.	.	.	.	.	.
822 FR.POLYNESIA	216	1	213	.	.	.	2	.	.	.
958 NOT DETERMIN	227	.	4	15	.	1	.	.	.	207
1000 W O R L D	**518578**	**154394**	**66690**	**64997**	**79629**	**64520**	**42748**	**6347**	**37040**	**2213**
1010 INTRA-EC	**406777**	**114294**	**50878**	**53950**	**72699**	**61840**	**32004**	**6159**	**14848**	**105**
1011 EXTRA-EC	**111562**	**40100**	**15809**	**11023**	**6930**	**2680**	**10744**	**188**	**22193**	**1895**
1020 CLASS 1	74015	30675	6255	6043	3191	912	5652	156	20901	230
1021 EFTA COUNTR.	60141	27176	3904	3960	2559	688	3031	110	18712	1
1030 CLASS 2	27394	3413	8573	4032	2258	1568	4745	33	1234	1538
1031 ACP (63)	5720	296	2941	297	463	167	883	1	72	600
1040 CLASS 3	10153	6012	981	950	1481	198	348	.	56	127
893.20 SANITARY AND TOILET ARTICLES, OF THE MATERIALS FALLING WITHIN DIVISION 58 DK: CONF. LAVORATORY SEATS AND COVERS										
001 FRANCE	4167	1403	.	952	787	267	713	36	5	4

Destination CTCI	Value 1000 ECU Valeurs EUR 10	Deutschland	France	Italia	Nederland	Belg.-Lux.	UK	Ireland	Danmark	Ελλάδα
893.10										
330 ANGOLA	240	.	14	47	142	26	.	.	11	.
334 ETHIOPIE	286	30	57	27	.	3	169	.	.	.
338 DJIBOUTI	185	.	168	2	.	2	12	.	.	1
342 SOMALIE	115	2	1	99	2	1	2	.	8	.
346 KENYA	420	130	49	5	8	4	221	.	3	.
352 TANZANIE	278	29	3	.	14	6	80	.	146	.
355 SEYCHELLES	102	4	16	32	2	.	48	.	.	.
370 MADAGASCAR	166	12	96	55	1	.	2	.	.	.
372 REUNION	1812	49	1716	7	.	35	5	.	.	.
373 MAURICE	428	81	144	8	.	2	192	.	1	.
382 ZIMBABWE	152	74	59	4	.	1	14	.	.	.
386 MALAWI	105	1	1	.	.	.	102	.	1	.
390 AFR. DU SUD	5073	1757	657	275	106	294	1930	7	47	.
400 ETATS-UNIS	22369	6501	4735	1692	1538	211	2251	213	5221	7
404 CANADA	6222	1134	1160	449	143	46	1913	17	1359	1
406 GROENLAND	1358	.	.	.	.	.	.	.	1358	.
412 MEXIQUE	202	115	74	.	.	.	10	.	3	.
416 GUATEMALA	251	152	57	3	.	.	39	.	.	.
428 EL SALVADOR	135	68	3	4	.	.	60	.	.	.
436 COSTA RICA	106	25	1	4	2	3	10	.	61	.
442 PANAMA	358	3	304	9	.	3	39	.	.	.
448 CUBA	261	11	177	.	41	.	26	.	6	.
452 HAITI	114	12	14	.	21	58	9	.	.	.
458 GUADELOUPE	1542	4	1496	27	.	12	3	.	.	.
462 MARTINIQUE	1412	12	1379	.	.	21	.	.	.	.
464 JAMAIQUE	217	79	1	1	3	.	133	.	.	.
469 LA BARBADE	267	48	3	.	13	.	203	.	.	.
472 TRINIDAD,TOB	1157	230	167	.	279	.	479	.	2	.
476 ANTILLES NL	274	34	9	64	106	43	17	.	1	.
480 COLOMBIE	212	27	86	4	4	26	63	.	.	2
484 VENEZUELA	421	172	166	48	.	4	31	.	.	.
492 SURINAM	231	4	.	.	132	50	36	.	9	.
496 GUYANE FR.	419	3	401	.	12	3	.	.	.	.
500 EQUATEUR	242	126	81	28	.	7	.	.	.	.
504 PEROU	263	75	81	51	18	2	36	.	.	.
508 BRESIL	156	23	106	8	1	.	15	.	3	.
512 CHILI	557	221	68	221	5	10	31	.	1	.
520 PARAGUAY	162	12	150	.	.	.	.	.	.	.
528 ARGENTINE	752	500	143	36	.	35	.	28	10	.
600 CHYPRE	1070	123	78	207	62	12	400	.	11	177
604 LIBAN	1807	132	397	813	24	53	302	.	61	25
608 SYRIE	1154	646	200	133	15	1	143	.	10	6
612 IRAK	3101	1303	351	492	.	479	467	.	9	.
616 IRAN	3159	927	1871	14	6	55	274	.	12	.
624 ISRAEL	5972	774	432	1936	577	57	1802	30	364	.
628 JORDANIE	843	234	53	167	1	28	189	.	12	159
632 ARABIE SAOUD	9761	2061	1472	1615	557	337	2818	25	819	57
636 KOWEIT	2020	418	181	269	132	140	606	.	203	71
640 BAHREIN	623	141	10	72	14	3	308	.	53	22
644 QATAR	1810	245	177	31	1098	6	174	.	79	.
647 EMIRATS ARAB	3043	403	673	311	45	155	1354	.	101	1
649 OMAN	1048	30	197	.	10	69	685	.	57	.
652 YEMEN DU NRD	823	209	149	157	26	.	68	.	1	213
656 YEMEN DU SUD	212	2	25	.	21	.	104	.	60	.
660 AFGHANISTAN	159	72	.	.	7	.	80	.	.	.
662 PAKISTAN	1252	109	576	12	96	1	457	.	1	.
664 INDE	268	29	11	94	2	1	126	.	6	.
680 THAILANDE	519	150	32	5	2	1	319	.	10	.
690 VIET-NAM	110	2	10	4	.	92	2	.	.	.
700 INDONESIE	993	630	203	53	41	4	61	.	1	.
701 MALAYSIA	1814	1219	156	15	16	2	358	48	.	.
706 SINGAPOUR	2013	251	91	301	47	12	1267	13	31	.
708 PHILIPPINES	598	139	28	70	5	.	356	.	.	.
728 COREE DU SUD	300	118	57	49	16	20	36	.	4	.
732 JAPON	2236	1009	246	39	76	36	365	1	464	.
736 T'AI-WAN	268	55	23	9	6	.	112	.	63	.
740 HONG-KONG	1375	361	130	42	29	31	671	.	111	.
800 AUSTRALIE	4461	1240	503	391	443	247	1428	15	192	2
804 NOUV.ZELANDE	614	89	87	28	4	5	344	.	57	.
809 N. CALEDONIE	493	2	464	27	.	.	.	.	.	.
822 POLYNESIE FR	668	7	653	3	.	.	5	.	.	.
958 NON DETERMIN	288	.	11	73	.	3	.	.	.	201
1000 M O N D E	**1364802**	**465388**	**196031**	**129037**	**181940**	**119978**	**140698**	**19920**	**107423**	**4387**
1010 INTRA-CE	**993638**	**331464**	**138125**	**95627**	**161828**	**113490**	**91662**	**19157**	**42102**	**183**
1011 EXTRA-CE	**370842**	**133924**	**57896**	**33306**	**20114**	**6485**	**49036**	**764**	**65321**	**3996**
1020 CLASSE 1	251152	104997	24008	17760	12729	2796	27117	619	60740	386
1021 A E L E	194407	89918	14550	9274	9894	1558	16211	365	52621	16
1030 CLASSE 2	97230	16004	32220	13228	4806	3323	19865	145	4281	3358
1031 ACP (63)	19956	1493	9822	812	1059	642	4945	1	490	692
1040 CLASSE 3	22462	12922	1668	2318	2580	367	2054	.	301	252
893.20 OBJETS PR HYGIENE OU TOILETTE EN MAT.DE 58 DK: CONF. LES SIEGES ET COUVERCLES DE WATER-CLOSET										
001 FRANCE	20879	9574	.	3444	3427	1364	2847	172	30	21

Destination SITC	Quantity 1000 kg Quantités EUR 10	Deutschland	France	Italia	Nederland	Belg.-Lux.	UK	Ireland	Danmark	Ελλάδα
893.20										
002 BELG.-LUXBG.	2103	587	832	175	399	.	77	28	3	2
003 NETHERLANDS	3242	1263	730	582	.	304	228	113	21	1
004 FR GERMANY	11943	.	2918	4875	3691	102	290	23	34	10
005 ITALY	695	248	292	.	47	26	70	.	12	.
006 UTD. KINGDOM	5008	533	1248	442	306	13	.	2355	111	.
007 IRELAND	1097	18	12	19	3	.	1043	.	2	.
008 DENMARK	391	241	13	30	32	.	72	.	.	3
009 GREECE	254	62	7	158	1	1	24	.	1	.
024 ICELAND	32	15	.	3	1	.	11	.	2	.
028 NORWAY	287	60	19	10	5	.	60	55	78	.
030 SWEDEN	409	104	6	76	69	.	18	2	133	1
032 FINLAND	112	49	1	3	.	2	19	.	38	.
036 SWITZERLAND	947	677	114	98	21	9	17	.	6	5
038 AUSTRIA	1473	1168	34	145	64	29	25	.	8	.
040 PORTUGAL	39	3	8	16	.	.	9	.	3	.
042 SPAIN	58	16	9	21	.	1	11	.	.	.
046 MALTA	67	5	1	25	.	.	36	.	.	.
048 YUGOSLAVIA	21	1	14	5	.	1	.	.	.	.
060 POLAND	25	9	14	.	.	.	2	.	.	.
064 HUNGARY	91	17	40	32	2	.	.	.	.	.
068 BULGARIA	25	2	.	.	.	.	.	.	.	23
204 MOROCCO	35	2	16	8	1	.	8	.	.	.
208 ALGERIA	168	2	96	16	.	51	.	.	3	.
212 TUNISIA	61	.	26	33	.	2	.	.	.	.
216 LIBYA	83	10	11	52	.	.	9	.	.	1
220 EGYPT	193	4	3	174	2	.	10	.	.	.
248 SENEGAL	34	.	31	1	.	2	.	.	.	.
272 IVORY COAST	34	.	32	1	1	.	.	.	.	.
288 NIGERIA	553	6	14	4	1	.	528	.	.	.
302 CAMEROON	40	5	33	1	.	.	1	.	.	.
314 GABON	20	.	20	.	.	.	.	.	.	.
318 CONGO	21	.	21	.	.	.	.	.	.	.
346 KENYA	78	1	1	.	.	.	76	.	.	.
350 UGANDA	6	.	.	.	.	.	6	.	.	.
372 REUNION	98	.	95	.	.	.	3	.	.	.
373 MAURITIUS	36	.	1	.	.	.	35	.	.	.
390 SOUTH AFRICA	194	12	18	52	1	.	110	1	.	.
400 USA	364	108	85	81	1	6	81	.	1	1
404 CANADA	88	22	18	15	2	8	22	1	.	.
458 GUADELOUPE	73	.	73	.	.	.	.	.	.	.
462 MARTINIQUE	40	.	40	.	.	.	.	.	.	.
472 TRINIDAD,TOB	192	2	5	.	.	.	175	10	.	.
476 NL ANTILLES	28	3	4	3	16	.	2	.	.	.
484 VENEZUELA	42	1	1	40	.	.	.	.	.	.
496 FR. GUIANA	27	.	26	1	.	.	.	.	.	.
600 CYPRUS	275	7	8	55	.	.	198	.	.	7
604 LEBANON	138	5	16	112	.	.	5	.	.	.
612 IRAQ	34	26	1	.	.	2	2	.	3	.
624 ISRAEL	211	72	48	58	19	1	13	.	.	.
628 JORDAN	114	7	12	37	1	.	57	.	.	.
632 SAUDI ARABIA	4286	114	210	366	23	2	3571	.	.	.
636 KUWAIT	210	16	10	49	5	.	129	1	.	.
640 BAHRAIN	123	3	1	11	.	.	107	.	1	.
644 QATAR	96	4	1	3	1	.	87	.	.	.
647 U.A.EMIRATES	518	12	6	27	7	.	465	.	1	.
649 OMAN	118	5	3	9	.	1	100	.	.	.
652 NORTH YEMEN	53	1	.	7	.	.	45	.	.	.
680 THAILAND	25	6	.	2	.	.	17	.	.	.
700 INDONESIA	24	1	.	19	.	.	4	.	.	.
701 MALAYSIA	74	13	2	17	.	.	39	.	3	.
706 SINGAPORE	212	14	15	12	.	.	168	2	1	.
732 JAPAN	51	6	3	1	.	.	40	.	1	.
736 TAIWAN	17	2	7	7	.	.	1	.	.	.
740 HONG KONG	145	21	8	14	.	.	102	.	.	.
800 AUSTRALIA	104	48	14	15	.	.	23	1	3	.
822 FR.POLYNESIA	98	.	98	.	.	.	.	.	.	.
1000 W O R L D	**42375**	**7095**	**7518**	**9082**	**5524**	**832**	**9147**	**2638**	**482**	**57**
1010 INTRA-EC	**28898**	**4356**	**6052**	**7233**	**5265**	**713**	**2518**	**2554**	**188**	**19**
1011 EXTRA-EC	**13475**	**2740**	**1465**	**1848**	**259**	**119**	**6629**	**84**	**294**	**37**
1020 CLASS 1	4279	2298	347	567	166	55	507	59	274	6
1021 EFTA COUNTR.	3295	2075	182	350	160	40	159	56	267	6
1030 CLASS 2	9035	411	1054	1249	92	64	6113	25	19	8
1031 ACP (63)	1226	29	199	78	12	5	889	13	1	.
1040 CLASS 3	161	30	64	32	2	.	9	.	1	23
893.30 ORNAMENTAL ARTICLES AND OBJECTS OF PERSONAL ADORNMENT, OF THE MATERIALS FALLING WITHIN DIVISION 58										
001 FRANCE	940	109	.	696	11	97	21	5	1	.
002 BELG.-LUXBG.	675	65	465	78	54	.	7	6	.	.
003 NETHERLANDS	448	194	111	72	.	27	13	26	5	.
004 FR GERMANY	1236	.	342	743	95	16	24	10	6	.
005 ITALY	109	20	77	.	2	5	2	2	1	.
006 UTD. KINGDOM	1039	90	300	570	20	2	.	54	3	.
007 IRELAND	101	1	7	13	.	.	80	.	.	.
008 DENMARK	69	14	31	12	.	1	11	.	.	.

Destination CTCI	Value 1000 ECU Valeurs EUR 10	Deutschland	France	Italia	Nederland	Belg.-Lux.	UK	Ireland	Danmark	Ελλάδα
893.20										
002 BELG.-LUXBG.	9646	3064	3658	775	1602	.	378	134	24	11
003 PAYS-BAS	14687	5859	2628	2025	.	2722	789	529	132	3
004 RF ALLEMAGNE	35558	.	11005	11794	9503	883	1870	137	326	40
005 ITALIE	3962	2035	1089	.	296	61	388	.	93	.
006 ROYAUME-UNI	20212	3871	5884	1347	849	138	.	7572	551	.
007 IRLANDE	3933	138	68	65	4	.	3647	.	11	.
008 DANEMARK	2448	1590	83	78	151	2	532	.	.	12
009 GRECE	1212	368	87	673	5	9	66	.	4	.
024 ISLANDE	220	123	.	14	6	.	65	.	12	.
028 NORVEGE	1808	502	106	40	21	2	317	157	663	.
030 SUEDE	1998	585	55	316	272	4	121	8	627	10
032 FINLANDE	1048	366	15	8	2	7	170	.	480	.
036 SUISSE	7278	5712	769	404	138	81	109	.	41	24
038 AUTRICHE	9302	7986	186	579	221	175	119	.	36	.
040 PORTUGAL	205	20	56	82	1	1	27	.	18	.
042 ESPAGNE	336	167	43	87	.	3	36	.	.	.
046 MALTE	283	36	5	78	.	.	164	.	.	.
048 YOUGOSLAVIE	159	15	87	51	.	3	3	.	.	.
060 POLOGNE	216	55	89	.	.	.	72	.	.	.
064 HONGRIE	439	122	238	64	15	.	.	.	.	.
068 BULGARIE	268	27	3	.	.	.	5	.	.	233
204 MAROC	373	7	141	55	.	.	170	.	.	.
208 ALGERIE	854	43	400	254	.	149	.	.	8	.
212 TUNISIE	248	4	100	139	.	5	.	.	.	.
216 LIBYE	645	89	151	360	.	.	34	.	.	11
220 EGYPTE	759	58	10	588	6	.	97	.	.	.
248 SENEGAL	210	.	192	6	2	5	5	.	.	.
272 COTE IVOIRE	230	.	212	13	5	.	.	.	.	.
288 NIGERIA	1114	67	63	51	6	.	927	.	.	.
302 CAMEROUN	210	17	187	3	.	.	3	.	.	.
314 GABON	143	.	140	1	.	.	2	.	.	.
318 CONGO	101	.	101	.	.	.	.	.	.	.
346 KENYA	229	3	10	.	1	.	215	.	.	.
350 OUGANDA	128	10	.	.	.	.	118	.	.	.
372 REUNION	460	1	440	.	.	.	19	.	.	.
373 MAURICE	106	.	7	2	.	.	97	.	.	.
390 AFR. DU SUD	966	133	180	284	16	.	339	13	1	.
400 ETATS-UNIS	3184	1016	626	479	9	27	1014	.	9	4
404 CANADA	815	262	213	98	11	49	175	7	.	.
458 GUADELOUPE	433	1	432	.	.	.	.	.	.	.
462 MARTINIQUE	241	1	237	3	.	.	.	.	.	.
472 TRINIDAD,TOB	753	10	31	.	.	.	690	22	.	.
476 ANTILLES NL	159	15	23	11	91	.	19	.	.	.
484 VENEZUELA	403	11	5	387	.	.	.	.	.	.
496 GUYANE FR.	117	.	113	4	.	.	.	.	.	.
600 CHYPRE	908	55	67	269	6	.	479	.	.	32
604 LIBAN	644	68	96	426	.	6	48	.	.	.
612 IRAK	285	203	54	1	.	5	15	.	7	.
624 ISRAEL	1187	419	276	248	166	21	56	.	1	.
628 JORDANIE	437	90	69	130	5	.	143	.	.	.
632 ARABIE SAOUD	9608	1031	512	2306	93	12	5654	.	.	.
636 KOWEIT	1205	120	110	355	11	.	603	6	.	.
640 BAHREIN	723	50	8	58	.	.	605	.	2	.
644 QATAR	610	73	8	43	4	.	482	.	.	.
647 EMIRATS ARAB	2492	134	69	174	17	.	2093	.	5	.
649 OMAN	779	65	14	121	.	15	564	.	.	.
652 YEMEN DU NRD	196	21	1	24	.	.	150	.	.	.
680 THAILANDE	110	61	.	20	.	.	29	.	.	.
700 INDONESIE	212	16	24	107	.	.	65	.	.	.
701 MALAYSIA	479	149	14	76	2	.	232	.	6	.
706 SINGAPOUR	1404	118	116	52	.	.	1109	6	3	.
732 JAPON	336	166	20	19	4	.	119	.	8	.
736 T'AI-WAN	142	23	66	41	.	.	12	.	.	.
740 HONG-KONG	761	165	80	62	.	.	453	.	1	.
800 AUSTRALIE	796	347	91	108	6	.	203	4	37	.
822 POLYNESIE FR	226	.	223	1	.	.	2	.	.	.
1000 M O N D E	**175056**	**47847**	**32628**	**29768**	**17049**	**5762**	**29580**	**8801**	**3219**	**402**
1010 INTRA-CE	**112542**	**26500**	**24502**	**20201**	**15839**	**5179**	**10518**	**8545**	**1171**	**87**
1011 EXTRA-CE	**62503**	**21348**	**8126**	**9558**	**1210**	**584**	**19062**	**256**	**2048**	**315**
1020 CLASSE 1	29003	17495	2491	2659	712	353	3106	189	1961	37
1021 A E L E	21862	15293	1187	1444	662	271	928	165	1878	34
1030 CLASSE 2	32367	3591	5215	6824	482	230	15831	67	82	45
1031 ACP (63)	4136	187	1202	264	67	17	2366	31	1	1
1040 CLASSE 3	1132	260	420	73	15	.	126	.	5	233
893.30 OBJETS ORNEMENTAT.,PARURE PERS.E.MAT.DE 58										
001 FRANCE	5718	2088	.	2477	97	805	172	71	8	.
002 BELG.-LUXBG.	2885	563	1554	294	339	.	55	77	3	.
003 PAYS-BAS	2637	1377	507	194	.	146	83	263	67	.
004 RF ALLEMAGNE	4909	.	1991	1933	568	133	167	99	18	.
005 ITALIE	979	414	461	.	29	24	29	18	4	.
006 ROYAUME-UNI	4595	1189	1444	1281	153	6	.	511	11	.
007 IRLANDE	569	28	73	14	1	.	453	.	.	.
008 DANEMARK	448	143	173	57	2	10	63	.	.	.

Destination SITC	Quantity 1000 kg Quantités EUR 10	Deutschland	France	Italia	Nederland	Belg.-Lux.	UK	Ireland	Danmark	Ἑλλάδα
893.30										
009 GREECE	77	12	14	49	.	1	1	.	.	.
028 NORWAY	132	13	63	8	3	.	8	1	36	.
030 SWEDEN	236	14	102	72	8	1	8	13	18	.
032 FINLAND	79	5	64	4	1	.	2	.	2	1
036 SWITZERLAND	383	96	180	98	4	1	4	.	.	.
038 AUSTRIA	293	145	84	51	1	4	4	3	1	.
040 PORTUGAL	11	4	3	4	.	.	.	.	.	.
042 SPAIN	25	5	15	5	.	.	.	.	.	.
048 YUGOSLAVIA	4	3	.	1	.	.	.	.	.	.
204 MOROCCO	3	.	1	2	.	.	.	.	.	.
220 EGYPT	44	1	33	10	.	.	.	.	.	.
372 REUNION	50	.	47	3	.	.	.	.	.	.
390 SOUTH AFRICA	58	12	2	31	.	.	13	.	.	.
400 USA	441	151	33	202	1	1	48	3	.	2
404 CANADA	42	18	12	7	.	.	5	.	.	.
412 MEXICO	8	8	.	.	.	.	.	.	.	.
458 GUADELOUPE	43	.	40	3	.	.	.	.	.	.
462 MARTINIQUE	29	.	28	1	.	.	.	.	.	.
600 CYPRUS	51	.	5	40	.	.	.	.	.	6
604 LEBANON	47	1	15	31	.	.	.	.	.	.
624 ISRAEL	65	4	22	11	.	.	28	.	.	.
632 SAUDI ARABIA	120	3	66	33	2	.	15	.	1	.
636 KUWAIT	26	2	11	8	2	.	3	.	.	.
647 U.A.EMIRATES	20	2	12	1	.	.	5	.	.	.
680 THAILAND	8	1	.	3	.	.	4	.	.	.
700 INDONESIA	19	.	2	17	.	.	.	.	.	.
732 JAPAN	74	36	2	33	.	.	3	.	.	.
740 HONG KONG	5	3	2	.	.	.	.	.	.	.
800 AUSTRALIA	220	5	4	183	.	2	10	16	.	.
1000 W O R L D	**7469**	**1053**	**2275**	**3203**	**205**	**160**	**351**	**138**	**76**	**8**
1010 INTRA-EC	**4691**	**506**	**1347**	**2234**	**182**	**148**	**157**	**102**	**15**	**.**
1011 EXTRA-EC	**2777**	**547**	**928**	**969**	**22**	**12**	**194**	**36**	**61**	**8**
1020 CLASS 1	2017	508	575	704	17	9	108	36	58	2
1021 EFTA COUNTR.	1133	278	497	237	15	6	26	16	57	1
1030 CLASS 2	748	39	351	256	5	2	86	.	3	6
1031 ACP (63)	68	3	29	18	.	2	16	.	.	.
893.50 ARTICLES OF ELECTRIC LIGHTING, OF THE MATERIALS FALLING WITHIN DIVISION 58										
001 FRANCE	2818	1806	.	454	65	425	62	.	5	1
002 BELG.-LUXBG.	1458	791	462	92	95	.	12	.	6	.
003 NETHERLANDS	2362	1909	177	63	.	171	14	8	20	.
004 FR GERMANY	1729	.	418	620	180	299	35	3	168	6
005 ITALY	759	491	220	.	11	27	9	.	1	.
006 UTD. KINGDOM	1726	972	187	215	47	206	.	48	51	.
007 IRELAND	352	102	4	8	.	76	161	.	1	.
008 DENMARK	362	249	1	7	4	81	20	.	.	.
009 GREECE	96	28	3	47	2	13	3	.	.	.
024 ICELAND	39	27	.	1	2	1	1	.	7	.
028 NORWAY	250	75	4	3	15	.	4	.	149	.
030 SWEDEN	772	362	1	49	21	1	19	.	319	.
032 FINLAND	169	93	.	7	1	2	27	.	39	.
036 SWITZERLAND	897	551	107	189	25	14	6	.	5	.
038 AUSTRIA	1443	1329	5	92	4	9	3	.	1	.
040 PORTUGAL	116	35	46	34	.	.	1	.	.	.
042 SPAIN	145	99	36	4	3	.	2	.	1	.
046 MALTA	17	3	1	6	2	2	3	.	.	.
048 YUGOSLAVIA	21	6	8	7	.	.	.	.	.	.
056 SOVIET UNION	814	1	813	.	.	.	.	.	.	.
064 HUNGARY	130	100	.	30	.	.	.	.	.	.
202 CANARY ISLES	17	3	8	5	.	1	.	.	.	.
204 MOROCCO	22	4	17	1	.	.	.	.	.	.
208 ALGERIA	106	1	73	28	.	2	1	.	1	.
212 TUNISIA	93	2	53	9	.	29	.	.	.	.
216 LIBYA	248	15	19	205	2	.	7	.	.	.
220 EGYPT	102	42	2	51	7	.	.	.	.	.
272 IVORY COAST	25	1	21	3	.	.	.	.	.	.
288 NIGERIA	54	20	1	3	3	.	26	.	1	.
302 CAMEROON	19	.	14	2	.	1	.	.	.	2
350 UGANDA	6	.	.	4	.	.	2	.	.	.
372 REUNION	27	.	26	1	.	.	.	.	.	.
390 SOUTH AFRICA	287	106	7	144	4	9	17	.	.	.
400 USA	227	117	1	43	22	.	18	.	26	.
404 CANADA	24	17	.	.	1	.	2	.	4	.
458 GUADELOUPE	30	.	30	.	.	.	.	.	.	.
462 MARTINIQUE	21	.	21	.	.	.	.	.	.	.
472 TRINIDAD,TOB	63	2	41	.	.	.	20	.	.	.
476 NL ANTILLES	24	10	.	.	13	.	.	.	1	.
600 CYPRUS	19	5	6	2	.	.	2	.	2	2
604 LEBANON	95	15	9	61	.	8	1	.	.	1
612 IRAQ	144	97	5	23	2	9	8	.	.	.
616 IRAN	27	22	.	.	.	5	.	.	.	.
624 ISRAEL	228	47	46	127	3	4	1	.	.	.
628 JORDAN	52	3	41	.	.	2	6	.	.	.
632 SAUDI ARABIA	958	407	71	158	5	.	305	.	11	1

Destination CTCI	Value 1000 ECU Valeurs EUR 10	Deutschland	France	Italia	Nederland	Belg.-Lux.	UK	Ireland	Danmark	Ἑλλάδα
893.30										
009 GRECE	308	136	70	77	2	13	10	.	.	.
028 NORVEGE	784	140	269	18	28	.	49	14	266	.
030 SUEDE	1135	210	420	153	57	3	49	144	99	.
032 FINLANDE	420	89	277	5	6	.	26	3	11	3
036 SUISSE	2515	1077	1011	344	34	12	36	.	1	.
038 AUTRICHE	2159	1356	454	245	9	21	24	41	9	.
040 PORTUGAL	113	46	27	35	.	2	3	.	.	.
042 ESPAGNE	259	102	102	47	1	4	3	.	.	.
048 YOUGOSLAVIE	165	144	8	12	.	1	.	.	.	.
204 MAROC	168	2	152	14	.	.	.	.	.	.
220 EGYPTE	164	1	131	29	.	.	3	.	.	.
372 REUNION	188	4	172	12	.	.	.	.	.	.
390 AFR. DU SUD	408	106	16	45	2	.	235	4	.	.
400 ETATS-UNIS	3999	2676	286	511	21	3	455	34	3	10
404 CANADA	508	336	64	36	.	1	66	3	2	.
412 MEXIQUE	285	285	.	.	.	.	.	.	.	.
458 GUADELOUPE	235	.	222	11	.	.	2	.	.	.
462 MARTINIQUE	155	.	149	4	.	.	2	.	.	.
600 CHYPRE	141	7	28	78	.	.	7	.	.	21
604 LIBAN	263	12	87	151	2	.	9	.	2	.
624 ISRAEL	212	45	113	26	6	.	22	.	.	.
632 ARABIE SAOUD	940	68	393	271	16	2	186	.	4	.
636 KOWEIT	173	15	58	54	11	1	34	.	.	.
647 EMIRATS ARAB	139	42	65	6	.	.	26	.	.	.
680 THAILANDE	100	41	.	27	.	.	32	.	.	.
700 INDONESIE	102	.	16	86	.	.	.	.	.	.
732 JAPON	1174	906	28	170	2	.	65	.	3	.
740 HONG-KONG	121	83	24	8	2	.	3	.	1	.
800 AUSTRALIE	695	65	50	316	1	31	75	157	.	.
1000 M O N D E	**42416**	**14102**	**11456**	**9456**	**1401**	**1241**	**2741**	**1448**	**536**	**35**
1010 INTRA-CE	**23045**	**5937**	**6272**	**6327**	**1191**	**1137**	**1032**	**1039**	**109**	**1**
1011 EXTRA-CE	**19372**	**8166**	**5184**	**3129**	**210**	**104**	**1709**	**408**	**427**	**35**
1020 CLASSE 1	14539	7302	3087	1971	163	82	1112	408	401	13
1021 A E L E	7173	2937	2473	804	136	39	192	201	388	3
1030 CLASSE 2	4741	812	2089	1139	47	17	589	.	26	22
1031 ACP (63)	435	56	219	39	.	9	111	.	1	.
893.50 ARTICLES PR ECLAIRAGE ELECTRIQ.E.MAT.DE 58										
001 FRANCE	17125	11689	.	2394	419	1752	790	1	77	3
002 BELG.-LUXBG.	8452	5238	1673	628	731	.	128	4	50	.
003 PAYS-BAS	14874	12176	751	416	.	1270	135	17	109	.
004 RF ALLEMAGNE	8118	.	1686	2314	1183	1263	402	15	1230	25
005 ITALIE	5199	3751	1141	.	109	91	85	.	22	.
006 ROYAUME-UNI	10887	7136	912	1022	653	625	.	102	437	.
007 IRLANDE	1400	462	16	42	5	244	622	.	9	.
008 DANEMARK	2155	1505	17	97	28	215	293	.	.	.
009 GRECE	552	274	41	191	25	5	15	.	1	.
024 ISLANDE	304	196	1	7	18	3	7	.	72	.
028 NORVEGE	2459	784	44	14	115	.	55	.	1447	.
030 SUEDE	6065	2569	9	221	128	6	206	.	2926	.
032 FINLANDE	1491	934	1	70	11	11	192	.	272	.
036 SUISSE	6272	4879	253	758	229	53	39	.	61	.
038 AUTRICHE	7715	7232	28	303	51	36	49	.	16	.
040 PORTUGAL	546	254	157	116	.	1	17	.	1	.
042 ESPAGNE	801	577	145	24	30	2	14	.	9	.
046 MALTE	129	19	2	40	26	7	34	1	.	.
048 YOUGOSLAVIE	132	26	33	73	.	.	.	.	.	.
056 U.R.S.S.	1573	11	1562	.	.	.	.	.	.	.
064 HONGRIE	1028	809	.	216	3	.	.	.	.	.
202 CANARIES	112	50	31	30	.	1	.	.	.	.
204 MAROC	137	51	79	7	.	.	.	.	.	.
208 ALGERIE	645	9	461	157	.	6	7	.	5	.
212 TUNISIE	339	29	192	49	.	69	.	.	.	.
216 LIBYE	1042	225	107	644	43	.	14	.	9	.
220 EGYPTE	682	305	33	163	173	.	3	.	1	4
272 COTE IVOIRE	168	.	4	138	26	.	.	.	.	.
288 NIGERIA	348	99	1	12	22	.	201	.	5	.
302 CAMEROUN	126	1	93	13	.	7	.	.	.	12
350 OUGANDA	154	.	.	149	.	.	5	.	.	.
372 REUNION	122	.	117	5	.	.	.	.	.	.
390 AFR. DU SUD	1577	762	25	510	63	25	191	.	1	.
400 ETATS-UNIS	2422	1334	27	234	308	5	346	.	168	.
404 CANADA	293	231	3	5	11	.	12	.	31	.
458 GUADELOUPE	140	5	135	.	.	.	.	.	.	.
462 MARTINIQUE	102	1	101	.	.	.	.	.	.	.
472 TRINIDAD,TOB	870	16	725	.	1	.	128	.	.	.
476 ANTILLES NL	167	77	.	.	80	.	2	.	8	.
600 CHYPRE	138	51	27	16	9	1	17	.	7	10
604 LIBAN	455	107	41	264	2	31	3	.	2	5
612 IRAK	1291	1089	27	70	20	27	58	.	.	.
616 IRAN	388	362	.	7	.	16	3	.	.	.
624 ISRAEL	1000	400	127	317	64	19	73	.	.	.
628 JORDANIE	301	32	224	.	2	11	32	.	.	.
632 ARABIE SAOUD	4915	2464	379	937	80	1	1012	.	41	1

Destination / SITC	Quantity 1000 kg / Quantités: EUR 10	Deutschland	France	Italia	Nederland	Belg.-Lux.	UK	Ireland	Danmark	Ἑλλάδα
893.50										
636 KUWAIT	118	67	4	6	.	5	36	.	.	.
640 BAHRAIN	63	15	14	.	2	.	32	.	.	.
644 QATAR	24	5	6	.	.	.	13	.	.	.
647 U.A.EMIRATES	118	42	30	12	5	1	25	.	3	.
649 OMAN	43	13	.	5	1	.	23	.	1	.
680 THAILAND	33	11	.	10	.	.	3	.	9	.
700 INDONESIA	23	10	13	.	.	.	.	.	.	.
701 MALAYSIA	43	26	6	.	.	3	1	.	7	.
703 BRUNEI	8	7	.	.	1	.	.	.	.	.
706 SINGAPORE	74	37	11	14	.	.	11	.	1	.
708 PHILIPPINES	31	29	.	2	.	.	.	.	.	.
732 JAPAN	24	14	.	9	.	.	.	.	1	.
740 HONG KONG	76	28	1	3	.	9	34	.	1	.
800 AUSTRALIA	166	122	12	16	1	8	6	.	1	.
804 NEW ZEALAND	56	50	.	1	.	.	5	.	.	.
1000 W O R L D	**20535**	**10505**	**3180**	**2910**	**559**	**1420**	**1037**	**59**	**852**	**13**
1010 INTRA-EC	**11655**	**6347**	**1471**	**1505**	**404**	**1296**	**315**	**59**	**251**	**7**
1011 EXTRA-EC	**8879**	**4158**	**1709**	**1404**	**154**	**124**	**722**	.	**601**	**7**
1020 CLASS 1	4660	3008	230	604	99	45	116	.	558	.
1021 EFTA COUNTR.	3686	2474	163	375	66	26	61	.	521	.
1030 CLASS 2	3259	1042	665	769	51	78	605	.	42	7
1031 ACP (63)	270	47	128	25	6	2	58	.	2	2
1040 CLASS 3	957	109	813	30	4	.	.	.	1	.
893.91 POLYVINYL CHLORIDE IN THE FORM OF PLATES, TILES OR STRIP OF THE TYPES USED FOR FLOORING										
NL: NO BREAKDOWN BY COUNTRIES FOR COUNTRIES 024 TO 958 FOR FLOOR OR WALL COVERING CONSISTING OF A SUPPORT IMPREGNATED, : COATED OR COVERED WITH POLYVINYL CHLORIDE										
001 FRANCE	46585	8336	.	2213	3644	22416	7645	2100	.	231
002 BELG.-LUXBG.	10518	3879	2084	466	2050	.	1923	114	2	.
003 NETHERLANDS	11744	6791	1191	278	.	2330	899	255	.	.
004 FR GERMANY	28983	.	4360	835	5465	7584	7868	2805	20	46
005 ITALY	10296	3498	3138	.	267	1692	1493	114	.	94
006 UTD. KINGDOM	20641	3815	1741	1974	2721	3120	.	7180	.	90
007 IRELAND	5424	705	548	28	437	.	3706	.	.	.
008 DENMARK	2932	1450	289	183	75	358	554	23	.	.
009 GREECE	2233	519	640	47	106	428	379	114	.	.
024 ICELAND	208	113	35	.	19	23	14	.	4	.
025 FAROE ISLES	64	11	.	.	.	.	10	.	43	.
028 NORWAY	6396	2484	670	36	236	1032	1560	210	168	.
030 SWEDEN	8896	3243	1827	150	715	1252	1175	525	9	.
032 FINLAND	4805	974	631	29	332	805	1838	196	.	.
036 SWITZERLAND	5009	1575	516	492	1385	357	648	14	1	21
038 AUSTRIA	8403	4919	619	82	875	458	1078	372	.	.
040 PORTUGAL	2329	176	456	42	412	594	313	297	.	39
042 SPAIN	5691	902	2613	39	566	1375	196	.	.	.
046 MALTA	63	42	2	2	.	.	15	.	.	2
048 YUGOSLAVIA	63	11	1	51	.	.	.	.	.	.
052 TURKEY	197	44	.	5	.	1	147	.	.	.
056 SOVIET UNION	353	14	.	189	150	.	.	.	.	.
060 POLAND	392	1	24	109	48	.	210	.	.	.
062 CZECHOSLOVAK	79	8	.	1	66	.	4	.	.	.
064 HUNGARY	38	5	.	15	14	.	4	.	.	.
202 CANARY ISLES	356	47	.	.	1	14	2	292	.	.
204 MOROCCO	59	.	57	.	.	2	.	.	.	.
208 ALGERIA	254	2	218	30	4	.	.	.	.	.
212 TUNISIA	252	19	195	27	11	.	.	.	.	.
216 LIBYA	391	58	16	93	.	157	65	.	2	.
220 EGYPT	4551	1389	447	40	174	1401	428	.	.	672
224 SUDAN	315	8	1	.	.	34	7	.	.	265
248 SENEGAL	1008	.	45	.	.	948	.	.	.	15
268 LIBERIA	169	47	19	.	.	103	.	.	.	.
272 IVORY COAST	483	16	252	13	.	202	.	.	.	.
288 NIGERIA	610	46	198	48	41	132	145	.	.	.
302 CAMEROON	480	.	445	.	1	28	.	.	.	6
314 GABON	179	.	168	.	2	9	.	.	.	.
372 REUNION	975	172	312	.	33	458	.	.	.	.
373 MAURITIUS	166	7	21	.	.	138	.	.	.	.
390 SOUTH AFRICA	1939	662	217	15	61	631	277	76	.	.
400 USA	8696	2895	183	359	545	28	4686	.	.	.
404 CANADA	4436	280	124	23	23	783	3203	.	.	.
458 GUADELOUPE	380	96	76	.	.	208	.	.	.	.
462 MARTINIQUE	206	19	101	1	.	84	1	.	.	.
472 TRINIDAD,TOB	284	40	63	31	9	129	12	.	.	.
476 NL ANTILLES	88	37	.	.	9	40	2	.	.	.
484 VENEZUELA	96	5	.	.	.	.	91	.	.	.
496 FR. GUIANA	101	2	7	.	.	92	.	.	.	.
512 CHILE	339	62	.	1	87	143	46	.	.	.
528 ARGENTINA	82	19	23	40	.	.	.	.	.	.
600 CYPRUS	257	95	.	30	1	22	17	.	.	92
604 LEBANON	261	54	83	31	12	.	36	.	.	45
608 SYRIA	231	33	52	13	20	.	14	18	.	81
612 IRAQ	799	79	203	127	1	3	76	.	.	310
616 IRAN	128	.	.	80	.	.	48	.	.	.
624 ISRAEL	1041	199	326	71	215	49	171	10	.	.

Destination / CTCI	Value 1000 ECU / Valeurs: EUR 10	Deutschland	France	Italia	Nederland	Belg.-Lux.	UK	Ireland	Danmark	Ἑλλάδα
893.50										
636 KOWEIT	1163	852	21	93	3	20	174	.	.	.
640 BAHREIN	376	118	64	5	17	.	172	.	.	.
644 QATAR	168	62	48	.	.	.	55	.	3	.
647 EMIRATS ARAB	1071	336	274	185	56	9	189	.	22	.
649 OMAN	401	129	.	54	19	.	191	.	8	.
680 THAILANDE	370	181	.	108	4	.	9	.	68	.
700 INDONESIE	189	83	106	.	.	.	.	.	.	.
701 MALAYSIA	380	259	26	.	.	11	12	.	72	.
703 BRUNEI	107	89	.	.	13	.	5	.	.	.
706 SINGAPOUR	682	399	74	79	7	2	116	.	5	.
708 PHILIPPINES	338	324	.	14	.	.	.	.	.	.
732 JAPON	356	278	.	47	1	7	.	.	23	.
740 HONG-KONG	470	232	5	24	4	47	148	1	9	.
800 AUSTRALIE	1345	1072	61	89	13	22	80	.	8	.
804 NOUV.ZELANDE	572	518	.	2	1	.	51	.	.	.
1000 M O N D E	**125161**	**73924**	**12719**	**13491**	**4857**	**5943**	**6675**	**143**	**7349**	**60**
1010 INTRA-CE	**68763**	**42231**	**6237**	**7104**	**3154**	**5465**	**2470**	**140**	**1934**	**28**
1011 EXTRA-CE	**56386**	**31693**	**6482**	**6378**	**1702**	**477**	**4204**	**3**	**5415**	**32**
1020 CLASSE 1	32616	21712	807	2521	1005	177	1305	1	5088	.
1021 A E L E	24854	16850	492	1490	551	110	566	.	4795	.
1030 CLASSE 2	21054	9091	4112	3640	668	299	2889	1	322	32
1031 ACP (63)	2376	336	1234	285	58	24	416	.	11	12
1040 CLASSE 3	2715	890	1563	217	28	1	10	.	6	.
893.91 CHLORURE DE POLYVINYLE POUR SOLS										
NL: PAS DE VENTILATION PAR PAYS POUR LES PAYS 024 A 958 POUR LES PLAQUES ET BANDES POUR PAVEMENT OU REVETEMENT, SUPPORT : IMPREGNE, ENDUIT OU RECOUVERT DE CHLORURE DE POLYVINYLE										
001 FRANCE	74349	18821	.	3735	8078	25011	15047	3376	.	281
002 BELG.-LUXBG.	23790	9029	3141	1324	5658	.	4439	196	3	.
003 PAYS-BAS	22002	13633	2035	484	.	3743	1678	427	2	.
004 RF ALLEMAGNE	53428	.	7506	1749	12547	12818	13281	5448	32	47
005 ITALIE	18566	6744	4918	.	706	2587	3318	212	.	81
006 ROYAUM^{L} -UNI	32246	8000	3503	3354	4858	4720	.	7716	.	95
007 IRLANDE	10353	1257	979	60	946	.	7111	.	.	.
008 DANEMARK	6437	3173	653	464	205	500	1375	67	.	.
009 GRECE	2119	456	651	104	104	362	264	178	.	.
024 ISLANDE	497	314	58	.	57	28	32	.	8	.
025 ILES FEROE	212	38	.	.	.	.	27	.	147	.
028 NORVEGE	15192	6631	1272	105	643	1292	4579	303	367	.
030 SUEDE	18667	7516	3437	458	1839	1455	2610	1334	18	.
032 FINLANDE	10179	2427	1376	66	863	1244	3680	523	.	.
036 SUISSE	13029	4714	1545	923	3420	567	1775	37	32	16
038 AUTRICHE	20035	12365	1236	161	1981	851	2387	1054	.	.
040 PORTUGAL	3764	286	685	149	741	633	818	386	.	66
042 ESPAGNE	8358	1726	3683	87	1111	1386	365	.	.	.
046 MALTE	151	76	4	7	.	.	60	.	.	4
048 YOUGOSLAVIE	212	23	1	188	.	.	.	.	.	.
052 TURQUIE	290	75	.	12	.	2	199	.	2	.
056 U.R.S.S.	796	97	.	310	386	.	3	.	.	.
060 POLOGNE	880	2	41	154	141	.	542	.	.	.
062 TCHECOSLOVAQ	252	21	.	3	214	.	14	.	.	.
064 HONGRIE	151	39	.	55	47	.	10	.	.	.
202 CANARIES	278	82	.	.	2	13	9	172	.	.
204 MAROC	143	1	131	.	.	11	.	.	.	.
208 ALGERIE	655	11	584	52	8	.	.	.	.	.
212 TUNISIE	281	28	224	17	11	1	.	.	.	.
216 LIBYE	1875	68	32	1416	2	234	119	.	4	.
220 EGYPTE	4416	1301	428	143	155	974	842	.	.	573
224 SOUDAN	327	29	1	.	.	29	15	.	.	253
248 SENEGAL	785	.	49	.	.	726	.	.	.	10
268 LIBERIA	178	50	10	.	.	118	.	.	.	.
272 COTE IVOIRE	303	20	77	44	.	162	.	.	.	.
288 NIGERIA	987	70	279	135	54	193	256	.	.	.
302 CAMEROUN	437	.	389	.	2	33	.	.	.	13
314 GABON	152	.	139	.	3	10	.	.	.	.
372 REUNION	1146	173	367	.	51	555	.	.	.	.
373 MAURICE	151	7	12	.	.	132	.	.	.	.
390 AFR. DU SUD	4378	1744	567	47	106	920	818	176	.	.
400 ETATS-UNIS	29886	5911	790	904	3099	128	19054	.	.	.
404 CANADA	12313	495	391	55	89	1345	9938	.	.	.
458 GUADELOUPE	447	107	120	.	.	220	.	.	.	.
462 MARTINIQUE	253	22	127	2	.	95	7	.	.	.
472 TRINIDAD,TOB	492	39	174	36	5	194	44	.	.	.
476 ANTILLES NL	130	41	.	.	15	72	2	.	.	.
484 VENEZUELA	104	5	.	.	.	.	99	.	.	.
496 GUYANE FR.	133	4	12	.	.	117	.	.	.	.
512 CHILI	675	134	.	4	145	232	160	.	.	.
528 ARGENTINE	172	46	60	66	.	.	.	.	.	.
600 CHYPRE	304	96	1	38	2	22	36	.	.	109
604 LIBAN	398	142	74	34	31	.	75	.	.	42
608 SYRIE	336	36	74	65	10	.	14	20	.	117
612 IRAK	1734	115	656	331	.	6	131	.	.	495
616 IRAN	295	1	6	111	.	.	177	.	.	.
624 ISRAEL	1800	376	416	179	426	51	337	15	.	.

Tab. 1

Export

January - December 1983 Janvier - Décembre

Destination SITC	Quantity 1000 kg EUR 10	Deutschland	France	Italia	Nederland	Belg.-Lux.	UK	Ireland	Danmark	Ελλάδα
893.91										
628 JORDAN	506	40	25	.	.	1	404	26	.	10
632 SAUDI ARABIA	2428	203	611	118	51	203	1123	.	.	119
636 KUWAIT	300	12	47	32	10	28	124	.	.	47
640 BAHRAIN	266	13	.	2	1	.	270	.	.	.
644 QATAR	123	10	.	.	1	.	112	.	.	.
647 U.A.EMIRATES	531	118	98	6	2	39	268	.	.	.
649 OMAN	241	4	.	.	.	17	220	.	.	.
652 NORTH YEMEN	115	.	2	.	15	.	3	.	.	95
656 SOUTH YEMEN	1019	90	.	9	23	608	.	.	.	289
669 SRI LANKA	68	28	.	22	14	.	4	.	.	.
680 THAILAND	193	49	.	4	24	.	116	.	.	.
700 INDONESIA	181	29	.	.	79	.	73	.	.	.
701 MALAYSIA	154	24	43	.	35	.	52	.	.	.
706 SINGAPORE	783	459	47	17	115	.	135	10	.	.
728 SOUTH KOREA	156	110	32	.	.	.	13	.	1	.
732 JAPAN	407	104	199	.	3	.	101	.	.	.
736 TAIWAN	83	1	7	.	1	.	74	.	.	.
740 HONG KONG	492	127	24	39	50	.	252	.	.	.
800 AUSTRALIA	7802	1292	270	82	606	795	4353	386	.	18
804 NEW ZEALAND	1578	247	135	.	173	374	435	214	.	.
809 N. CALEDONIA	99	3	76	.	.	20	.	.	.	.
822 FR.POLYNESIA	297	.	178	.	.	119	.	.	.	.
1000 W O R L D	**231108**	**53048**	**27355**	**8752**	**22130**	**52102**	**49520**	**15346**	**271**	**2584**
1010 INTRA-EC	**139349**	**28991**	**13990**	**6023**	**14765**	**37929**	**24467**	**12702**	**22**	**460**
1011 EXTRA-EC	**91758**	**24057**	**13365**	**2729**	**7365**	**14172**	**25053**	**2644**	**249**	**2124**
1020 CLASS 1	67009	19974	8508	1407	5954	8511	20062	2289	226	78
1021 EFTA COUNTR.	36042	13484	4752	830	3973	4521	6627	1613	183	59
1030 CLASS 2	23852	4044	4834	986	1132	5659	4773	355	23	2046
1031 ACP (63)	4711	313	1497	110	131	1934	432	.	7	287
1040 CLASS 3	898	38	24	336	280	2	218	.	.	.
893.92 COPOLYMERS OF VINYL CHLORIDE AND VINYL ACETATE IN THE FORM OF PLATES, TILES OR STRIP OF THE TYPES USED FOR FLOORING										
001 FRANCE	203	27	.	143	.	.	33	.	.	.
002 BELG.-LUXBG.	683	6	612	44	13	.	8	.	.	.
005 ITALY	1734	76	1607	.	.	.	51	.	.	.
006 UTD. KINGDOM	818	75	720	17	.	2	.	4	.	.
007 IRELAND	51	5	.	.	.	.	46	.	.	.
009 GREECE	194	.	194	.	.	.	.	.	.	.
036 SWITZERLAND	170	5	124	41	.	.	.	.	.	.
038 AUSTRIA	195	55	140	.	.	.	.	.	.	.
040 PORTUGAL	252	12	232	.	.	.	8	.	.	.
208 ALGERIA	85	.	.	48	.	.	.	.	37	.
220 EGYPT	237	.	237	.	.	.	.	.	.	.
302 CAMEROON	318	.	318	.	.	.	.	.	.	.
314 GABON	228	.	228	.	.	.	.	.	.	.
372 REUNION	265	.	265	.	.	.	.	.	.	.
462 MARTINIQUE	223	.	223	.	.	.	.	.	.	.
512 CHILE	146	.	.	146	.	.	.	.	.	.
624 ISRAEL	74	.	25	48	.	.	1	.	.	.
632 SAUDI ARABIA	78	.	65	6	.	7	.	.	.	.
1000 W O R L D	**7538**	**368**	**6241**	**621**	**14**	**25**	**194**	**4**	**71**	**.**
1010 INTRA-EC	**3769**	**212**	**3151**	**235**	**13**	**2**	**152**	**4**	**.**	**.**
1011 EXTRA-EC	**3768**	**156**	**3090**	**387**	**.**	**23**	**42**	**.**	**70**	**.**
1020 CLASS 1	995	94	779	51	.	4	38	.	29	.
1021 EFTA COUNTR.	718	84	563	41	.	4	9	.	17	.
1030 CLASS 2	2772	62	2311	335	.	18	4	.	42	.
1031 ACP (63)	926	39	800	75	.	11	1	.	.	.
893.93 ROLLER BLINDS, VENETIAN BLINDS AND SIMILAR ARTICLES, AND PARTS THEREOF, OF THE MATERIALS FALLING WITHIN DIVISION 58										
001 FRANCE	702	433	.	87	39	114	15	.	14	.
002 BELG.-LUXBG.	968	474	351	111	31	.	1	.	.	.
003 NETHERLANDS	611	259	138	45	.	126	32	.	11	.
004 FR GERMANY	1409	.	437	810	105	30	10	.	17	.
005 ITALY	271	137	90	.	12	31	.	.	1	.
006 UTD. KINGDOM	205	119	7	11	22	10	.	8	28	.
007 IRELAND	145	1	.	.	1	.	142	.	1	.
008 DENMARK	29	20	3	.	1	.	5	.	.	.
028 NORWAY	30	3	5	9	5	.	1	.	7	.
030 SWEDEN	46	8	11	.	4	.	21	.	2	.
032 FINLAND	33	10	20	.	.	.	1	.	2	.
036 SWITZERLAND	122	60	46	5	2	7	1	.	1	.
038 AUSTRIA	541	448	37	50	1	2	2	.	1	.
040 PORTUGAL	23	.	1	.	.	.	22	.	.	.
220 EGYPT	99	.	81	18	.	.	.	.	.	.
390 SOUTH AFRICA	20	10	.	7	.	.	3	.	.	.
400 USA	1136	264	514	7	2	.	348	.	1	.
404 CANADA	304	25	248	.	1	1	26	.	3	.
600 CYPRUS	85	.	.	74	.	.	7	.	4	.
604 LEBANON	79	5	32	42	.	.	.	.	.	.
612 IRAQ	23	2	2	1	15	.	3	.	.	.
628 JORDAN	90	.	.	88	.	.	.	.	2	.
632 SAUDI ARABIA	146	94	20	20	2	.	9	.	1	.

Destination CTCI	Value 1000 ECU EUR 10	Deutschland	France	Italia	Nederland	Belg.-Lux.	UK	Ireland	Danmark	Ελλάδα
893.91										
628 JORDANIE	879	73	43	.	.	4	717	22	.	20
632 ARABIE SAOUD	4662	566	834	281	164	286	2336	.	.	195
636 KOWEIT	535	37	53	145	39	44	152	.	1	64
640 BAHREIN	367	13	.	4	4	.	346	.	.	.
644 QATAR	428	55	.	5	5	.	368	.	.	.
647 EMIRATS ARAB	1350	206	322	23	7	31	760	.	1	.
649 OMAN	188	2	.	.	.	16	170	.	.	.
652 YEMEN DU NRD	100	.	.	.	12	.	3	.	.	85
656 YEMEN DU SUD	1016	135	.	11	34	535	.	.	.	301
669 SRI LANKA	124	58	.	38	16	.	12	.	.	.
680 THAILANDE	501	129	.	29	65	.	278	.	.	.
700 INDONESIE	416	50	.	.	168	.	198	.	.	.
701 MALAYSIA	364	91	55	.	82	.	136	.	.	.
706 SINGAPOUR	1818	1038	139	72	229	.	305	34	1	.
728 COREE DU SUD	397	230	101	.	.	.	58	.	8	.
732 JAPON	1424	346	546	.	4	.	528	.	.	.
736 T'AI-WAN	166	1	60	.	3	.	102	.	.	.
740 HONG-KONG	1628	448	46	182	156	.	796	.	.	.
800 AUSTRALIE	19526	3036	775	215	1883	1437	11180	984	.	16
804 NOUV.ZELANDE	3089	582	280	.	445	636	797	349	.	.
809 N. CALEDONIE	120	4	92	.	.	24	.	.	.	.
822 POLYNESIE FR	356	.	224	.	.	132	.	.	.	.
1000 M O N D E	**443519**	**116018**	**46903**	**18882**	**52246**	**67207**	**115614**	**23029**	**738**	**2882**
1010 INTRA-CE	**243291**	**61113**	**23386**	**11274**	**33102**	**49742**	**46513**	**17619**	**37**	**505**
1011 EXTRA-CE	**200228**	**54905**	**23517**	**7608**	**19144**	**17466**	**69100**	**5410**	**701**	**2377**
1020 CLASSE 1	161293	48310	16680	3379	16291	11933	58877	5147	574	102
1021 A E L E	81363	34253	9609	1863	9544	6070	15880	3638	424	82
1030 CLASSE 2	36724	6398	6796	3631	2061	5522	9651	263	127	2275
1031 ACP (63)	5098	421	1420	258	181	1827	652	.	63	276
1040 CLASSE 3	2207	195	41	598	791	10	572	.	.	.
893.92 COPOLYM. CHLORURE ET ACETATE VINYLE,P.SOLS										
001 FRANCE	326	32	.	228	.	1	65	.	.	.
002 BELG.-LUXBG.	428	7	291	72	44	.	14	.	.	.
005 ITALIE	923	82	737	.	.	.	104	.	.	.
006 ROYAUME-UNI	431	53	332	37	.	3	.	6	.	.
007 IRLANDE	115	18	.	.	.	.	97	.	.	.
009 GRECE	108	.	108	.	.	.	.	.	.	.
036 SUISSE	221	7	66	148	.	.	.	.	.	.
038 AUTRICHE	116	38	78	.	.	.	.	.	.	.
040 PORTUGAL	158	12	114	.	.	.	32	.	.	.
208 ALGERIE	188	.	.	115	.	.	.	.	73	.
220 EGYPTE	112	.	112	.	.	.	.	.	.	.
302 CAMEROUN	163	.	163	.	.	.	.	.	.	.
314 GABON	120	.	120	.	.	.	.	.	.	.
372 REUNION	152	.	152	.	.	.	.	.	.	.
462 MARTINIQUE	118	.	118	.	.	.	.	.	.	.
512 CHILI	105	.	.	105	.	.	.	.	.	.
624 ISRAEL	108	.	15	90	.	.	3	.	.	.
632 ARABIE SAOUD	105	.	62	20	.	23	.	.	.	.
1000 M O N D E	**5247**	**368**	**3183**	**997**	**46**	**50**	**407**	**6**	**190**	**.**
1010 INTRA-CE	**2442**	**220**	**1479**	**388**	**44**	**4**	**300**	**6**	**1**	**.**
1011 EXTRA-CE	**2806**	**148**	**1704**	**610**	**2**	**46**	**107**	**.**	**189**	**.**
1020 CLASSE 1	920	77	438	188	.	17	102	.	98	.
1021 A E L E	657	70	327	148	.	17	36	.	59	.
1030 CLASSE 2	1886	71	1266	422	2	29	5	.	91	.
1031 ACP (63)	531	42	426	54	2	7	.	.	.	.
893.93 STORES ROULANTS, VENITIENS, JALOUSIES, ETC										
001 FRANCE	2527	1372	.	190	201	523	147	.	94	.
002 BELG.-LUXBG.	3714	2236	1055	236	180	.	3	.	4	.
003 PAYS-BAS	3023	1724	326	89	.	513	213	.	158	.
004 RF ALLEMAGNE	3269	.	1093	1045	602	248	60	.	221	.
005 ITALIE	714	248	206	.	112	136	5	.	7	.
006 ROYAUME-UNI	1314	380	40	28	300	86	.	50	430	.
007 IRLANDE	693	8	1	.	6	.	658	.	20	.
008 DANEMARK	185	127	12	.	9	1	36	.	.	.
028 NORVEGE	179	36	17	22	28	.	7	.	69	.
030 SUEDE	285	70	40	4	22	.	118	.	31	.
032 FINLANDE	217	93	70	2	1	.	12	.	39	.
036 SUISSE	802	469	168	28	20	96	10	.	11	.
038 AUTRICHE	2005	1710	142	97	7	27	7	.	15	.
040 PORTUGAL	147	.	5	.	6	1	133	.	2	.
220 EGYPTE	196	4	106	78	.	.	.	.	8	.
390 AFR. DU SUD	207	157	.	16	8	.	24	.	2	.
400 ETATS-UNIS	4286	2324	1076	13	13	1	845	.	14	.
404 CANADA	959	200	532	1	5	7	153	.	61	.
600 CHYPRE	172	.	3	107	.	.	41	.	21	.
604 LIBAN	225	45	89	91	.	.	.	.	.	.
612 IRAK	251	89	9	1	118	25	9	.	.	.
628 JORDANIE	191	.	.	162	.	.	5	.	24	.
632 ARABIE SAOUD	966	558	136	102	67	4	80	.	19	.

Destination SITC	Quantity 1000 kg Quantités EUR 10	Deutschland	France	Italia	Nederland	Belg.-Lux.	UK	Ireland	Danmark	Ελλάδα
893.93										
647 U.A.EMIRATES	20	.	4	10	1	.	5	.	.	.
706 SINGAPORE	50	21	.	18	.	.	9	.	2	.
732 JAPAN	7	1	.	.	.	.	6	.	.	.
800 AUSTRALIA	177	49	70	35	.	.	23	.	.	.
1000 W O R L D	**7628**	**2498**	**2188**	**1525**	**246**	**324**	**736**	**8**	**103**	.
1010 INTRA-EC	**4368**	**1468**	**1029**	**1064**	**210**	**312**	**205**	**8**	**72**	.
1011 EXTRA-EC	**3254**	**1030**	**1159**	**455**	**36**	**12**	**531**	.	**31**	.
1020 CLASS 1	2480	890	963	112	15	10	472	.	18	.
1021 EFTA COUNTR.	796	531	120	63	12	9	48	.	13	.
1030 CLASS 2	772	139	196	343	21	2	58	.	13	.
1031 ACP (63)	44	1	16	19	1	.	7	.	.	.
893.94 OFFICE OR SCHOOL SUPPLIES, OF THE MATERIALS FALLING WITHIN DIVISION 58										
001 FRANCE	2284	814	.	121	324	72	43	316	594	.
002 BELG.-LUXBG.	1698	685	226	28	368	.	5	.	386	.
003 NETHERLANDS	2307	1366	85	82	.	369	7	42	356	.
004 FR GERMANY	795	.	203	105	282	25	26	30	124	.
005 ITALY	684	495	70	.	48	2	18	.	51	.
006 UTD. KINGDOM	2473	578	107	84	67	35	.	89	1513	.
007 IRELAND	83	11	3	.	14	.	51	.	4	.
008 DENMARK	253	219	10	1	10	1	12	.	.	.
009 GREECE	89	44	4	11	7	.	6	.	17	.
024 ICELAND	61	16	.	.	1	.	.	.	44	.
025 FAROE ISLES	26	.	.	.	.	.	.	.	26	.
028 NORWAY	1406	195	25	.	15	2	7	1	1161	.
030 SWEDEN	596	197	36	2	4	2	11	.	344	.
032 FINLAND	311	91	15	.	4	1	14	.	186	.
036 SWITZERLAND	1140	925	76	27	23	4	8	12	65	.
038 AUSTRIA	755	641	18	8	8	2	1	.	77	.
040 PORTUGAL	27	13	1	1	.	.	6	.	6	.
042 SPAIN	79	17	44	1	5	.	8	.	4	.
048 YUGOSLAVIA	18	18	.	.	.	.	.	.	.	.
064 HUNGARY	19	15	.	.	.	.	4	.	.	.
208 ALGERIA	311	12	297	.	.	.	.	.	2	.
216 LIBYA	30	10	.	9	3	.	1	.	.	7
220 EGYPT	183	104	2	12	.	.	.	.	65	.
248 SENEGAL	39	.	39	.	.	.	.	.	.	.
272 IVORY COAST	52	7	45	.	.	.	.	.	.	.
280 TOGO	26	.	23	.	3	.	.	.	.	.
288 NIGERIA	20	6	.	.	.	.	14	.	.	.
302 CAMEROON	74	3	66	2	3	.	.	.	.	.
314 GABON	26	3	23	.	.	.	.	.	.	.
372 REUNION	54	.	54	.	.	.	.	.	.	.
390 SOUTH AFRICA	298	109	4	1	1	3	27	.	153	.
400 USA	854	384	100	12	21	1	122	62	152	.
404 CANADA	160	83	20	12	.	5	17	.	23	.
458 GUADELOUPE	38	.	38	.	.	.	.	.	.	.
462 MARTINIQUE	26	.	26	.	.	.	.	.	.	.
472 TRINIDAD,TOB	14	8	.	.	.	.	6	.	.	.
476 NL ANTILLES	16	5	.	.	11	.	.	.	.	.
512 CHILE	38	38	.	.	.	.	.	.	.	.
528 ARGENTINA	10	10	.	.	.	.	.	.	.	.
600 CYPRUS	34	12	.	4	5	3	1	.	9	.
604 LEBANON	148	54	8	71	6	.	.	.	9	.
624 ISRAEL	145	52	18	4	28	.	.	.	43	.
628 JORDAN	38	18	.	4	5	.	1	.	10	.
632 SAUDI ARABIA	380	253	19	14	9	4	12	.	69	.
636 KUWAIT	108	41	3	6	16	.	6	.	36	.
640 BAHRAIN	39	32	.	.	.	.	2	.	5	.
647 U.A.EMIRATES	89	66	2	1	1	.	4	.	15	.
649 OMAN	34	17	1	.	1	.	5	.	10	.
680 THAILAND	52	45	.	.	4	.	.	.	3	.
700 INDONESIA	55	31	.	.	2	5	.	.	17	.
701 MALAYSIA	44	38	2	.	.	.	.	.	4	.
706 SINGAPORE	223	40	20	1	4	.	8	.	150	.
732 JAPAN	183	118	12	2	2	.	.	.	49	.
736 TAIWAN	31	15	.	.	2	.	.	.	14	.
740 HONG KONG	282	42	7	.	.	.	7	.	226	.
800 AUSTRALIA	512	214	48	.	25	3	40	.	182	.
804 NEW ZEALAND	10	7	.	.	.	.	3	.	.	.
809 N. CALEDONIA	21	.	21	.	.	.	.	.	.	.
822 FR.POLYNESIA	28	.	26	.	2	.	.	.	.	.
1000 W O R L D	**20179**	**8378**	**1954**	**646**	**1335**	**552**	**517**	**551**	**6239**	**7**
1010 INTRA-EC	**10664**	**4212**	**707**	**433**	**1120**	**504**	**167**	**476**	**3045**	.
1011 EXTRA-EC	**9508**	**4166**	**1247**	**212**	**215**	**43**	**349**	**75**	**3194**	**7**
1020 CLASS 1	6442	3030	400	68	108	24	266	75	2471	.
1021 EFTA COUNTR.	4294	2078	171	38	55	11	47	13	1881	.
1030 CLASS 2	3032	1110	846	143	107	18	78	.	723	7
1031 ACP (63)	371	56	271	5	6	6	25	.	2	.
1040 CLASS 3	36	27	.	2	.	1	6	.	.	.

Destination CTCI	Value 1000 ECU Valeurs EUR 10	Deutschland	France	Italia	Nederland	Belg.-Lux.	UK	Ireland	Danmark	Ελλάδα
893.93										
647 EMIRATS ARAB	104	1	13	23	6	.	61	.	.	.
706 SINGAPOUR	473	326	.	65	1	.	49	.	32	.
732 JAPON	152	10	5	.	.	.	136	.	1	.
800 AUSTRALIE	551	221	152	45	.	.	133	.	.	.
1000 M O N D E	**29257**	**12753**	**5653**	**2721**	**1760**	**1697**	**3281**	**50**	**1342**	.
1010 INTRA-CE	**15520**	**6162**	**2739**	**1589**	**1411**	**1507**	**1128**	**50**	**934**	.
1011 EXTRA-CE	**13734**	**6591**	**2913**	**1128**	**350**	**191**	**2153**	.	**408**	.
1020 CLASSE 1	10061	5364	2259	239	115	131	1698	.	255	.
1021 A E L E	3656	2395	442	153	85	123	291	.	167	.
1030 CLASSE 2	3628	1211	654	887	233	59	431	.	153	.
1031 ACP (63)	233	15	94	67	8	5	43	.	1	.
893.94 ARTICLES DE BUREAU,SCOLAIRES,EN MAT. DE 58										
001 FRANCE	10432	5210	.	285	1174	364	194	1519	1686	.
002 BELG.-LUXBG.	7530	3536	1007	86	1977	.	27	.	897	.
003 PAYS-BAS	9644	6892	403	297	.	1026	70	117	839	.
004 RF ALLEMAGNE	3113	.	836	381	967	134	167	94	534	.
005 ITALIE	3701	2926	326	.	168	12	90	.	179	.
006 ROYAUME-UNI	8142	2961	620	194	420	135	.	291	3521	.
007 IRLANDE	393	92	12	.	51	.	218	.	20	.
008 DANEMARK	1554	1351	95	4	60	8	36	.	.	.
009 GRECE	444	268	24	38	24	.	41	.	49	.
024 ISLANDE	254	81	.	1	4	2	2	.	164	.
025 ILES FEROE	101	.	.	.	.	.	.	.	101	.
028 NORVEGE	4644	1379	85	.	84	11	44	3	3038	.
030 SUEDE	2980	1468	204	6	22	11	107	.	1162	.
032 FINLANDE	1402	671	52	.	30	10	44	.	595	.
036 SUISSE	7015	5972	356	138	165	21	56	24	283	.
038 AUTRICHE	3758	3381	74	48	43	7	15	.	190	.
040 PORTUGAL	192	113	8	6	.	1	27	.	37	.
042 ESPAGNE	582	149	312	5	45	1	53	.	17	.
048 YOUGOSLAVIE	122	114	.	3	.	4	.	.	1	.
064 HONGRIE	248	211	.	.	.	.	37	.	.	.
208 ALGERIE	1007	89	912	.	2	.	.	.	4	.
216 LIBYE	391	121	.	22	22	.	3	.	1	222
220 EGYPTE	370	238	8	20	3	.	7	.	94	.
248 SENEGAL	156	4	150	.	.	.	2	.	.	.
272 COTE IVOIRE	324	56	267	1	.	.	.	.	.	.
280 TOGO	123	1	115	.	7	.	.	.	.	.
288 NIGERIA	106	55	1	.	1	.	48	.	1	.
302 CAMEROUN	384	21	341	13	7	.	2	.	.	.
314 GABON	181	28	153	.	.	.	.	.	.	.
372 REUNION	273	4	269	.	.	.	.	.	.	.
390 AFR. DU SUD	1257	704	26	17	7	31	106	.	366	.
400 ETATS-UNIS	4421	2410	497	53	169	6	538	273	475	.
404 CANADA	810	393	126	68	.	37	118	3	65	.
458 GUADELOUPE	235	1	234	.	.	.	.	.	.	.
462 MARTINIQUE	179	.	178	.	.	.	.	.	1	.
472 TRINIDAD,TOB	115	81	.	.	.	.	34	.	.	.
476 ANTILLES NL	103	45	.	.	55	.	2	.	1	.
512 CHILI	212	211	1	.	.	.	.	.	.	.
528 ARGENTINE	145	145	.	.	.	.	.	.	.	.
600 CHYPRE	162	71	2	22	13	14	7	.	33	.
604 LIBAN	388	193	40	102	26	1	2	.	24	.
624 ISRAEL	466	215	58	16	99	1	3	.	74	.
628 JORDANIE	161	97	.	15	4	.	9	.	36	.
632 ARABIE SAOUD	2039	1455	126	70	50	16	97	.	225	.
636 KOWEIT	750	414	25	36	86	1	37	.	151	.
640 BAHREIN	218	175	1	.	.	.	17	.	25	.
647 EMIRATS ARAB	536	400	15	4	11	.	27	.	78	1
649 OMAN	188	104	4	.	3	.	53	.	24	.
680 THAILANDE	235	200	.	.	18	.	.	.	17	.
700 INDONESIE	272	192	.	.	2	18	.	.	60	.
701 MALAYSIA	176	138	20	.	3	.	3	.	12	.
706 SINGAPOUR	857	226	107	4	12	3	68	.	437	.
732 JAPON	1056	844	77	14	9	2	5	.	105	.
736 T'AI-WAN	116	65	.	.	12	.	.	.	39	.
740 HONG-KONG	840	274	45	3	.	.	61	.	457	.
800 AUSTRALIE	2082	1138	146	.	87	28	191	.	492	.
804 NOUV.ZELANDE	109	44	.	.	.	.	65	.	.	.
809 N. CALEDONIE	116	1	115	.	.	.	.	.	.	.
822 POLYNESIE FR	177	2	170	.	5	.	.	.	.	.
1000 M O N D E	**90364**	**48795**	**9343**	**2097**	**5969**	**1989**	**2852**	**2323**	**16772**	**224**
1010 INTRA-CE	**44955**	**23238**	**3323**	**1285**	**4842**	**1679**	**844**	**2021**	**7725**	.
1011 EXTRA-CE	**45379**	**25560**	**6021**	**802**	**1127**	**288**	**2008**	**302**	**9047**	**224**
1020 CLASSE 1	30855	18888	1986	363	665	173	1385	302	7093	.
1021 A E L E	20248	13066	780	198	348	63	296	27	5470	.
1030 CLASSE 2	14106	6326	4034	415	460	113	581	.	1954	223
1031 ACP (63)	2198	476	1488	20	21	55	118	.	20	.
1040 CLASSE 3	418	345	1	24	2	2	43	.	.	1

Tab. 1

Export

January - December 1983 Janvier - Décembre

Destination	Quantity	1000 kg								Quantités
SITC	EUR 10	Deutschland	France	Italia	Nederland	Belg.-Lux.	UK	Ireland	Danmark	Ἑλλάδα
893.99 OTHER ARTICLES, N.E.S., OF THE MATERIALS FALLING WITHIN DIVISION 58										
001 FRANCE	84306	28797	.	36748	6002	7288	3608	380	1248	235
002 BELG.-LUXBG.	51788	15491	10185	10540	13026	.	1600	51	378	517
003 NETHERLANDS	73684	33214	4088	14837	.	15512	4177	420	1321	115
004 FR GERMANY	100662	.	20123	38916	20513	9806	6022	863	4307	112
005 ITALY	20933	9152	4623	.	729	2982	2881	64	490	12
006 UTD. KINGDOM	62882	19248	6847	15413	10119	3340	.	5596	2134	185
007 IRELAND	12820	659	167	1005	663	1039	9210	.	77	.
008 DENMARK	9337	4654	263	1244	1316	312	1513	28	.	7
009 GREECE	3496	1067	233	1813	182	59	82	.	60	.
024 ICELAND	707	245	9	37	155	4	80	1	176	.
025 FAROE ISLES	369	1	.	2	7	.	10	.	349	.
028 NORWAY	9666	2551	203	472	583	386	697	26	4726	22
030 SWEDEN	16736	3914	439	2001	901	780	1124	162	7389	26
032 FINLAND	4157	1075	159	679	383	232	874	3	749	3
036 SWITZERLAND	33180	17789	2310	9885	1336	717	480	21	638	4
038 AUSTRIA	24904	17617	730	4147	995	208	943	3	249	12
040 PORTUGAL	1292	339	183	511	52	25	158	4	20	.
042 SPAIN	5598	1722	868	1632	194	320	798	3	61	.
043 ANDORRA	120	2	100	17	.	.	1	.	.	.
044 GIBRALTAR	100	.	22	7	4	.	67	.	.	.
046 MALTA	1051	185	4	629	12	4	213	.	4	.
048 YUGOSLAVIA	2444	1119	48	1105	50	85	25	.	4	8
052 TURKEY	375	158	32	79	9	1	92	.	4	.
056 SOVIET UNION	949	151	548	188	17	5	14	.	26	.
058 GERMAN DEM.R	284	.	224	6	21	21	1	.	11	.
060 POLAND	1152	386	17	509	163	.	21	.	56	.
062 CZECHOSLOVAK	492	302	2	142	34	.	7	.	4	1
064 HUNGARY	2551	1256	44	656	572	4	18	.	1	.
066 ROMANIA	604	438	9	135	5	5	2	.	.	10
068 BULGARIA	264	85	23	96	10	.	14	.	.	36
070 ALBANIA	34	11	2	19	.	.	.	.	.	2
202 CANARY ISLES	766	39	129	482	44	4	63	.	5	.
204 MOROCCO	1164	158	518	387	47	41	9	.	4	.
208 ALGERIA	2732	106	1509	842	152	62	23	.	29	9
212 TUNISIA	2213	532	1070	538	49	7	11	.	1	5
216 LIBYA	3499	310	267	1770	233	2	464	.	441	12
220 EGYPT	5520	1828	1385	1638	117	108	336	1	28	79
224 SUDAN	372	80	11	34	62	15	138	.	14	18
228 MAURITANIA	28	1	24	2	.	.	1	.	.	.
232 MALI	195	87	56	48	4	.	.	.	.	.
236 UPPER VOLTA	101	2	95	3	.	.	1	.	.	.
240 NIGER	306	43	244	.	.	.	19	.	.	.
248 SENEGAL	544	6	408	128	.	.	2	.	.	.
260 GUINEA	108	5	63	8	17	8	7	.	.	.
264 SIERRA LEONE	59	.	1	32	.	2	24	.	.	.
268 LIBERIA	127	83	6	21	9	1	7	.	.	.
272 IVORY COAST	626	116	373	129	1	2	5	.	.	.
276 GHANA	88	11	.	45	5	2	25	.	.	.
280 TOGO	133	62	61	8	.	2	.	.	.	.
284 BENIN	202	59	129	10	.	1	1	.	2	.
288 NIGERIA	1923	240	134	682	102	2	664	.	46	53
302 CAMEROON	942	13	613	140	32	8	23	.	95	18
306 CENTR.AFRIC.	46	.	44	2	.	.	.	.	.	.
314 GABON	558	42	503	7	3	.	3	.	.	.
318 CONGO	226	.	212	12	1	1	.	.	.	.
322 ZAIRE	317	24	32	111	52	61	25	.	.	12
324 RWANDA	188	136	15	12	4	21	.	.	.	.
328 BURUNDI	88	12	10	37	11	15	.	.	.	3
330 ANGOLA	122	3	25	63	22	.	5	.	4	.
334 ETHIOPIA	358	161	2	29	62	.	25	.	.	79
338 DJIBOUTI	163	17	126	16	.	.	4	.	.	.
342 SOMALIA	327	116	1	200	5	.	1	.	4	.
346 KENYA	306	25	21	17	20	.	209	.	14	.
350 UGANDA	100	35	.	27	.	.	38	.	.	.
352 TANZANIA	751	290	9	6	26	1	68	6	345	.
355 SEYCHELLES	59	1	2	3	.	1	52	.	.	.
366 MOZAMBIQUE	155	1	8	102	26	1	17	.	.	.
370 MADAGASCAR	103	3	74	2	23	1	.	.	.	.
372 REUNION	1442	3	1396	42	1	.	.	.	.	.
373 MAURITIUS	74	5	27	11	13	.	13	.	5	.
378 ZAMBIA	76	11	3	9	.	.	53	.	.	.
382 ZIMBABWE	52	8	10	3	5	.	26	.	.	.
386 MALAWI	23	2	.	6	7	.	8	.	.	.
390 SOUTH AFRICA	2518	616	190	872	192	55	496	13	84	.
400 USA	16291	4654	2004	4758	1435	392	2285	218	509	36
404 CANADA	2828	638	269	749	331	70	582	30	158	1
406 GREENLAND	219	.	.	2	1	.	.	.	216	.
412 MEXICO	38	17	4	5	1	.	11	.	.	.
413 BERMUDA	47	1	.	3	1	2	38	.	2	.
416 GUATEMALA	28	4	1	7	6	.	9	.	1	.
424 HONDURAS	37	2	.	31	.	.	4	.	.	.
428 EL SALVADOR	16	6	.	7	3	.	.	.	.	.
436 COSTA RICA	31	7	2	19	.	1	2	.	.	.
442 PANAMA	53	4	5	35	3	1	3	.	2	.
448 CUBA	115	7	4	89	5	.	3	.	7	.
450 WEST INDIES	77	4	.	.	.	.	63	.	10	.

Destination	Value	1000 ECU								Valeurs
CTCI	EUR 10	Deutschland	France	Italia	Nederland	Belg.-Lux.	UK	Ireland	Danmark	Ἑλλάδα
893.99 AUTRES OUVRAGES, NDA., EN MATIERES DE 58										
001 FRANCE	336486	137998	.	109441	22446	33942	22319	2148	7713	479
002 BELG.-LUXBG.	213907	81256	42406	29323	50027	.	6780	213	2148	1754
003 PAYS-BAS	270955	136772	14175	35120	.	59370	17245	1458	6601	214
004 RF ALLEMAGNE	373107	.	81014	108527	64016	56509	32960	6287	23506	288
005 ITALIE	103857	48943	18314	.	3643	17529	9469	434	5437	88
006 ROYAUME-UNI	260987	91952	31154	49712	34426	21546	.	19684	11921	592
007 IRLANDE	46476	4012	815	2761	1917	4163	32221	.	587	.
008 DANEMARK	41335	22860	1518	4623	4172	1951	5892	298	.	21
009 GRECE	14240	4579	1341	6002	527	486	1070	1	234	.
024 ISLANDE	3048	1108	111	184	516	22	300	6	799	.
025 ILES FEROE	1077	7	.	7	34	.	31	.	998	.
028 NORVEGE	40250	11428	953	1924	2730	2227	4343	173	16413	59
030 SUEDE	91596	32262	3373	7345	3557	4314	9064	1505	30031	145
032 FINLANDE	21766	7753	745	3123	1849	1444	3043	25	3758	26
036 SUISSE	146057	89990	11804	29114	4590	4496	2998	126	2894	45
038 AUTRICHE	107965	77955	3244	13874	3498	2047	5734	28	1557	28
040 PORTUGAL	8195	2878	1279	2553	236	151	834	24	240	.
042 ESPAGNE	35149	13558	5254	8245	1163	2297	3199	35	1398	.
043 ANDORRE	512	26	358	120	.	1	7	.	.	.
044 GIBRALTAR	546	5	157	36	17	.	329	.	2	.
046 MALTE	4338	1241	29	1974	69	87	902	4	28	4
048 YOUGOSLAVIE	13236	5437	505	5750	189	1087	232	.	19	17
052 TURQUIE	1707	914	194	418	34	9	116	.	21	1
056 U.R.S.S.	10625	2005	6982	1088	187	32	147	.	184	.
058 RD.ALLEMANDE	2201	.	1704	25	194	96	17	.	165	.
060 POLOGNE	3737	1480	87	1229	487	7	178	.	269	.
062 TCHECOSLOVAQ	3563	2757	9	561	100	4	101	.	28	3
064 HONGRIE	9255	4183	438	2533	1952	39	102	.	7	1
066 ROUMANIE	1671	952	301	362	15	13	22	.	1	5
068 BULGARIE	1867	986	137	449	81	3	43	.	10	158
070 ALBANIE	384	29	23	318	3	.	.	.	.	11
202 CANARIES	2596	214	626	1199	213	19	302	1	22	.
204 MAROC	6311	882	3541	1469	161	190	37	.	31	.
208 ALGERIE	13354	1150	6775	3723	710	711	119	.	120	46
212 TUNISIE	8820	1378	5365	1814	150	54	34	.	9	16
216 LIBYE	16033	1580	1827	8869	1040	24	1974	.	574	145
220 EGYPTE	19140	4723	5233	6046	393	253	2043	6	110	333
224 SOUDAN	1239	222	104	151	171	27	469	.	39	56
228 MAURITANIE	152	2	126	11	3	.	10	.	.	.
232 MALI	548	172	266	85	18	.	7	.	.	.
236 HAUTE-VOLTA	431	16	396	12	2	3	2	.	.	.
240 NIGER	1294	415	657	3	.	4	215	.	.	.
248 SENEGAL	2500	36	1974	462	.	8	20	.	.	.
260 GUINEE	439	25	236	44	75	26	32	.	1	.
264 SIERRA LEONE	328	2	6	163	2	7	148	.	.	.
268 LIBERIA	429	245	30	59	47	4	41	.	3	.
272 COTE IVOIRE	2900	297	2117	429	6	11	39	.	1	.
276 GHANA	395	55	.	229	13	6	89	.	3	.
280 TOGO	499	107	318	59	7	1	7	.	.	.
284 BENIN	639	133	417	77	.	2	5	.	5	.
288 NIGERIA	9164	2084	827	3123	385	55	2407	.	173	110
302 CAMEROUN	3826	88	2744	458	126	22	184	1	161	42
306 R.CENTRAFRIC	151	.	146	5	.	.	.	.	.	.
314 GABON	1975	118	1735	72	21	5	24	.	.	.
318 CONGO	1048	5	980	61	1	1	.	.	.	.
322 ZAIRE	1268	79	214	307	160	418	46	.	1	43
324 RWANDA	452	234	39	43	16	119	.	.	.	1
328 BURUNDI	423	77	49	131	47	104	.	.	.	15
330 ANGOLA	759	41	116	428	127	16	17	.	14	.
334 ETHIOPIE	1003	249	23	167	237	.	157	.	2	168
338 DJIBOUTI	497	51	356	55	2	2	31	.	.	.
342 SOMALIE	759	260	6	415	22	.	9	.	47	.
346 KENYA	1334	189	116	161	93	1	733	.	41	.
350 OUGANDA	232	55	3	48	2	.	124	.	.	.
352 TANZANIE	1200	316	65	54	72	8	169	14	502	.
355 SEYCHELLES	221	5	6	17	3	9	181	.	.	.
366 MOZAMBIQUE	412	9	48	164	137	29	24	.	1	.
370 MADAGASCAR	546	19	399	17	108	3	.	.	.	.
372 REUNION	3594	21	3420	144	6	1	2	.	.	.
373 MAURICE	464	27	192	57	64	1	102	1	20	.
378 ZAMBIE	613	59	87	108	1	.	355	.	3	.
382 ZIMBABWE	269	64	69	18	15	.	102	.	1	.
386 MALAWI	102	11	3	12	35	.	41	.	.	.
390 AFR. DU SUD	17795	5965	2107	4294	868	579	3203	163	614	2
400 ETATS-UNIS	112965	38742	15708	23838	7004	2834	19283	1203	3822	531
404 CANADA	18783	5627	2064	3751	1434	420	4281	164	1025	17
406 GROENLAND	1175	.	.	4	2	.	3	.	1166	.
412 MEXIQUE	980	371	375	43	15	2	174	.	.	.
413 BERMUDES	284	3	.	22	4	5	240	.	10	.
416 GUATEMALA	224	48	5	54	44	.	70	.	3	.
424 HONDURAS	240	20	5	186	.	.	26	.	3	.
428 EL SALVADOR	192	140	2	35	6	.	9	.	.	.
436 COSTA RICA	294	61	35	146	5	2	41	.	4	.
442 PANAMA	450	58	90	226	27	10	27	.	12	.
448 CUBA	656	148	39	218	151	.	43	.	57	.
450 INDES OCCID.	304	13	1	.	.	.	261	.	29	.

Destination SITC	Quantity 1000 kg EUR 10	Deutschland	France	Italia	Nederland	Belg.-Lux.	UK	Ireland	Danmark	Ελλάδα
893.99										
452 HAITI	72	3	9	44	16	.	.	.	.	.
456 DOMINICAN R.	95	5	24	38	20	.	3	.	5	.
458 GUADELOUPE	727	4	665	50	.	5	3	.	.	.
460 DOMINICA	20	1	.	.	.	.	19	.	.	.
462 MARTINIQUE	689	9	655	9	15	.	1	.	.	.
464 JAMAICA	68	1	8	.	10	.	49	.	.	.
465 ST LUCIA	22	.	.	.	2	.	20	.	.	.
469 BARBADOS	126	11	2	21	2	.	88	.	2	.
472 TRINIDAD,TOB	502	84	159	12	31	2	201	.	13	.
476 NL ANTILLES	462	26	1	16	409	2	6	.	2	.
480 COLOMBIA	422	101	108	113	91	.	8	.	1	.
484 VENEZUELA	144	18	14	87	3	1	20	.	1	.
492 SURINAM	186	29	3	2	134	1	16	.	1	.
496 FR. GUIANA	262	.	260	1	.	.	1	.	.	.
500 ECUADOR	66	9	6	40	10	.	.	.	1	.
504 PERU	107	27	29	42	.	.	8	.	1	.
508 BRAZIL	211	25	35	28	94	5	24	.	.	.
512 CHILE	383	79	16	255	19	4	6	.	4	.
516 BOLIVIA	12	1	.	7	4	.	.	.	.	.
520 PARAGUAY	52	3	43	5	.	.	1	.	.	.
524 URUGUAY	29	7	4	8	2	6	.	.	2	.
528 ARGENTINA	1545	63	37	1428	5	8	4	.	.	.
529 FALKLAND IS.	151	.	.	.	.	.	151	.	.	.
600 CYPRUS	1354	89	34	623	69	4	216	.	11	308
604 LEBANON	2188	151	218	1488	130	12	103	.	23	63
608 SYRIA	1086	222	52	673	95	2	33	.	1	8
612 IRAQ	3883	785	793	911	185	61	584	.	17	547
616 IRAN	941	323	4	396	52	2	92	.	29	43
624 ISRAEL	2694	535	79	1294	260	46	259	2	195	24
628 JORDAN	1451	87	127	755	222	7	187	.	5	61
632 SAUDI ARABIA	22860	8857	2531	4997	1275	162	3840	2	196	1000
636 KUWAIT	2602	366	681	653	226	23	559	.	52	42
640 BAHRAIN	1078	119	24	126	214	5	578	.	7	5
644 QATAR	693	63	63	146	75	6	336	.	4	.
647 U.A.EMIRATES	4658	1626	308	708	219	50	1616	96	24	11
649 OMAN	1505	240	109	56	71	36	988	.	5	.
652 NORTH YEMEN	419	46	26	236	45	2	24	.	11	29
656 SOUTH YEMEN	213	36	2	62	23	.	86	.	4	.
660 AFGHANISTAN	36	12	.	24	.	.	.	.	.	.
662 PAKISTAN	620	333	20	178	15	2	50	.	8	14
664 INDIA	231	45	20	51	63	.	48	.	4	.
666 BANGLADESH	435	357	.	8	54	.	16	.	.	.
669 SRI LANKA	89	20	4	3	39	.	23	.	.	.
676 BURMA	99	34	3	45	2	.	15	.	.	.
680 THAILAND	179	61	12	33	23	2	34	.	14	.
700 INDONESIA	518	65	95	107	167	28	52	.	4	.
701 MALAYSIA	879	79	33	49	274	68	366	.	10	.
703 BRUNEI	17	1	.	2	1	.	12	.	1	.
706 SINGAPORE	1769	205	206	394	130	21	788	.	25	.
708 PHILIPPINES	192	60	6	64	34	.	16	1	11	.
720 CHINA	30	16	1	4	.	1	6	2	.	.
724 NORTH KOREA	6	2	.	4	.	.	.	.	.	.
728 SOUTH KOREA	333	112	42	87	65	1	25	.	1	.
732 JAPAN	1398	433	130	337	82	70	224	78	44	.
736 TAIWAN	158	19	9	23	70	11	22	.	4	.
740 HONG KONG	3131	130	144	304	61	6	2403	1	82	.
800 AUSTRALIA	5016	2575	136	914	90	64	1062	18	156	1
801 PAPUA N.GUIN	69	31	1	2	12	.	17	.	6	.
804 NEW ZEALAND	421	43	11	96	14	3	210	.	39	5
809 N. CALEDONIA	146	4	126	12	2	1	.	.	1	.
822 FR.POLYNESIA	290	14	203	38	28	1	6	.	.	.
950 STORES,PROV.	51	.	.	40	.	.	.	.	.	11
958 NOT DETERMIN	22	.	1	10	.	4	.	.	.	7
1000 W O R L D	**646850**	**191025**	**72996**	**175906**	**66467**	**44759**	**56258**	**8089**	**27532**	**3818**
1010 INTRA-EC	**419905**	**112283**	**46528**	**120516**	**52551**	**40337**	**29092**	**7400**	**10015**	**1183**
1011 EXTRA-EC	**226876**	**78742**	**26468**	**55341**	**13916**	**4420**	**27166**	**689**	**17517**	**2617**
1020 CLASS 1	129160	55674	7845	28930	6824	3415	10419	578	15356	119
1021 EFTA COUNTR.	90635	43527	4033	17733	4404	2352	4356	218	13944	68
1030 CLASS 2	91236	20417	17748	24561	6265	968	16661	109	2057	2450
1031 ACP (63)	10743	1867	3524	1852	675	150	1938	6	547	184
1040 CLASS 3	6482	2652	875	1851	827	36	86	2	104	49
894.10 BABY CARRIAGES, AND PARTS THEREOF, N.E.S.										
001 FRANCE	313	29	.	63	99	5	115	2	.	.
002 BELG.-LUXBG.	819	115	443	38	111	.	112	.	.	.
003 NETHERLANDS	703	432	28	65	.	138	19	.	1	.
004 FR GERMANY	1230	.	56	823	254	1	96	.	.	.
005 ITALY	849	4	454	.	.	.	391	.	.	.
006 UTD. KINGDOM	1308	184	104	340	660	5	.	15	.	.
007 IRELAND	281	33	12	36	9	.	191	.	.	.
008 DENMARK	244	132	.	30	63	.	19	.	.	.
009 GREECE	206	7	.	180	.	.	19	.	.	.
028 NORWAY	127	23	33	6	53	.	10	.	2	.
030 SWEDEN	259	22	.	.	201	.	34	.	2	.

Destination CTCI	Value 1000 ECU EUR 10	Deutschland	France	Italia	Nederland	Belg.-Lux.	UK	Ireland	Danmark	Ελλάδα
893.99										
452 HAITI	192	30	37	86	32	.	7	.	.	.
456 REP.DOMINIC.	535	59	59	248	135	.	14	.	20	.
458 GUADELOUPE	3005	22	2828	116	1	20	17	.	1	.
460 DOMINIQUE	111	4	.	.	5	1	99	.	2	.
462 MARTINIQUE	2856	39	2748	29	27	8	5	.	.	.
464 JAMAIQUE	438	8	79	2	34	.	315	.	.	.
465 SAINTE-LUCIE	102	3	.	.	6	.	92	.	1	.
469 LA BARBADE	545	67	5	35	7	2	421	.	8	.
472 TRINIDAD,TOB	3806	386	1902	99	185	13	1155	4	62	.
476 ANTILLES NL	1514	148	4	150	964	15	221	.	12	.
480 COLOMBIE	2228	572	607	659	363	2	17	.	8	.
484 VENEZUELA	1134	193	129	643	19	4	141	.	5	.
492 SURINAM	812	153	11	11	547	2	83	.	5	.
496 GUYANE FR.	1024	4	1004	10	.	.	3	.	3	.
500 EQUATEUR	495	150	50	251	35	.	5	.	4	.
504 PEROU	689	158	122	305	3	1	77	.	23	.
508 BRESIL	3153	428	361	1508	411	41	402	.	2	.
512 CHILI	1968	597	87	923	79	177	61	.	44	.
516 BOLIVIE	118	11	5	84	16	.	2	.	.	.
520 PARAGUAY	192	35	124	30	.	.	3	.	.	.
524 URUGUAY	290	74	35	76	9	71	17	.	8	.
528 ARGENTINE	1765	633	333	660	52	54	29	.	4	.
529 IL. FALKLAND	470	.	.	.	.	.	470	.	.	.
600 CHYPRE	4675	429	164	1744	202	45	840	1	67	1183
604 LIBAN	7763	665	1143	4642	396	111	421	.	180	205
608 SYRIE	3295	961	304	1533	245	21	196	.	12	23
612 IRAK	15772	3454	2885	2700	584	269	4986	1	286	607
616 IRAN	5221	2310	133	1571	302	54	552	.	182	117
624 ISRAEL	13720	3844	530	5708	980	332	1770	7	488	61
628 JORDANIE	4641	559	392	1912	583	22	975	.	30	168
632 ARABIE SAOUD	79980	23690	12682	17635	5950	2385	15183	11	753	1691
636 KOWEIT	12791	3208	2075	3088	762	600	2554	.	345	159
640 BAHREIN	4406	550	194	695	633	111	2175	.	35	13
644 QATAR	5921	1732	550	1615	271	112	1620	.	20	1
647 EMIRATS ARAB	17217	4575	1723	2525	910	298	6748	227	180	31
649 OMAN	6067	846	418	380	227	676	3465	.	53	2
652 YEMEN DU NRD	1331	170	113	584	147	101	104	.	67	45
656 YEMEN DU SUD	731	67	12	173	106	.	358	.	15	.
660 AFGHANISTAN	102	51	1	44	.	.	5	.	.	1
662 PAKISTAN	2539	887	252	649	433	20	235	.	36	27
664 INDE	2331	650	318	472	255	3	494	.	139	.
666 BANGLA DESH	909	538	6	29	187	1	147	.	1	.
669 SRI LANKA	442	124	33	34	108	2	138	.	3	.
676 BIRMANIE	502	215	4	231	8	.	44	.	.	.
680 THAILANDE	1714	535	141	286	179	20	339	.	214	.
700 INDONESIE	3348	526	634	621	1016	35	492	.	24	.
701 MALAYSIA	4700	603	93	217	854	1257	1624	.	52	.
703 BRUNEI	184	22	.	16	8	.	136	.	2	.
706 SINGAPOUR	11317	3664	1550	1599	616	264	3244	.	380	.
708 PHILIPPINES	1321	521	48	346	82	2	138	106	78	.
720 CHINE	421	281	10	34	1	15	31	41	8	.
724 COREE DU NRD	104	21	.	38	45	.	.	.	.	.
728 COREE DU SUD	2891	1323	418	615	203	28	290	.	14	.
732 JAPON	16624	8037	1170	2290	943	783	2086	547	768	.
736 T'AI-WAN	1591	483	175	215	347	53	300	1	17	.
740 HONG-KONG	11331	1118	1252	1532	249	89	6788	1	302	.
800 AUSTRALIE	22405	8525	875	4327	412	531	6315	157	1252	11
801 PAPOU-N.GUIN	226	57	7	12	47	.	60	.	43	.
804 NOUV.ZELANDE	3194	633	132	501	106	65	1452	4	292	9
809 N. CALEDONIE	709	24	601	62	9	7	3	.	3	.
822 POLYNESIE FR	1081	77	804	113	64	2	20	.	1	.
950 AVIT.SOUTAGE	272	.	.	231	.	.	.	.	.	41
958 NON DETERMIN	122	.	8	50	.	28	.	.	.	36
1000 M O N D E	**2735608**	**932266**	**333216**	**557741**	**238410**	**228626**	**268154**	**35111**	**132182**	**9902**
1010 INTRA-CE	**1661349**	**528373**	**190737**	**345510**	**181174**	**195495**	**127956**	**30522**	**58146**	**3436**
1011 EXTRA-CE	**1073865**	**403892**	**142471**	**211951**	**57236**	**33103**	**140198**	**4589**	**74036**	**6389**
1020 CLASSE 1	667232	312091	50061	113691	29250	23396	67752	4164	65933	894
1021 A E L E	418872	223373	21508	58116	16978	14701	26316	1686	55691	303
1030 CLASSE 2	372070	78941	82666	91361	24769	9497	71762	384	7372	5318
1031 ACP (63)	44201	6505	16908	7326	2648	870	8356	21	1132	435
1040 CLASSE 3	34567	12861	9744	6899	3218	211	684	41	732	177
894.10 VOITURES PR TRANSPORT DES ENFANTS; PARTIES										
001 FRANCE	1361	105	.	241	258	14	733	10	.	.
002 BELG.-LUXBG.	4541	536	2780	155	346	.	724	.	.	.
003 PAYS-BAS	3808	2330	76	349	.	868	174	.	11	.
004 RF ALLEMAGNE	5619	.	306	3793	790	5	724	.	1	.
005 ITALIE	3230	19	299	.	1	.	2911	.	.	.
006 ROYAUME-UNI	4712	895	515	1543	1670	25	.	64	.	.
007 IRLANDE	1366	120	97	145	24	.	980	.	.	.
008 DANEMARK	999	543	.	128	212	.	116	.	.	.
009 GRECE	879	59	1	724	.	.	95	.	.	.
028 NORVEGE	460	131	83	25	145	.	58	.	18	.
030 SUEDE	740	114	1	.	447	.	167	.	11	.

Tab. 1 **Export** January - December 1983 Janvier - Décembre

Destination / SITC	Quantity 1000 kg / Quantités EUR 10	Deutschland	France	Italia	Nederland	Belg.-Lux.	UK	Ireland	Danmark	Ἑλλάδα
894.10										
032 FINLAND	146	61	.	7	64	.	13	.	1	.
036 SWITZERLAND	544	293	29	170	3	2	47	.	.	.
038 AUSTRIA	588	347	7	179	43	.	12	.	.	.
042 SPAIN	53	.	.	11	15	.	27	.	.	.
064 HUNGARY	218	.	.	218	.	.	.	.	.	.
212 TUNISIA	32	.	3	29	.	.	.	.	.	.
216 LIBYA	37	.	.	37	.	.	.	.	.	.
288 NIGERIA	58	.	.	41	1	.	16	.	.	.
390 SOUTH AFRICA	56	1	3	37	9	.	6	.	.	.
400 USA	1020	35	54	706	21	.	204	.	.	.
404 CANADA	366	.	2	350	3	.	11	.	.	.
484 VENEZUELA	53	.	.	53	.	.	.	.	.	.
600 CYPRUS	56	.	3	49	.	.	4	.	.	.
604 LEBANON	86	.	7	69	.	5	5	.	.	.
608 SYRIA	49	.	.	49	.	.	.	.	.	.
624 ISRAEL	318	.	4	280	2	.	32	.	.	.
632 SAUDI ARABIA	93	.	12	74	.	.	7	.	.	.
647 U.A.EMIRATES	28	.	7	20	.	.	1	.	.	.
800 AUSTRALIA	287	.	1	43	.	.	243	.	.	.
804 NEW ZEALAND	23	.	.	.	1	.	22	.	.	.
1000 W O R L D	**10686**	**1723**	**1322**	**4118**	**1613**	**156**	**1714**	**17**	**23**	**.**
1010 INTRA-EC	**5951**	**936**	**1096**	**1595**	**1195**	**149**	**962**	**17**	**1**	**.**
1011 EXTRA-EC	**4736**	**787**	**226**	**2523**	**418**	**8**	**752**	**.**	**22**	**.**
1020 CLASS 1	3528	785	130	1525	413	2	659	.	14	.
1021 EFTA COUNTR.	1695	748	71	362	364	2	141	.	7	.
1030 CLASS 2	982	1	96	779	4	5	89	.	8	.
1031 ACP (63)	73	.	6	44	1	.	22	.	.	.
1040 CLASS 3	226	2	.	219	.	.	5	.	.	.
894.21 WHEELED TOYS DESIGNED TO BE RIDDEN BY CHILDREN (E.G., TOY BICYCLES AND TRICYCLES AND PEDAL MOTOR CARS); DOLLS' PRAMS AND DOLLS' PUSH CHAIRS										
001 FRANCE	3671	112	.	3530	1	.	25	.	3	.
002 BELG.-LUXBG.	857	257	182	372	30	.	8	.	8	.
003 NETHERLANDS	923	570	37	260	.	2	4	.	50	.
004 FR GERMANY	1558	.	31	1443	43	2	18	.	21	.
005 ITALY	230	180	10	.	.	2	35	.	3	.
006 UTD. KINGDOM	2376	644	135	1349	111	.	.	126	11	.
007 IRELAND	397	106	66	42	2	.	179	.	2	.
008 DENMARK	173	122	7	43	.	.	1	.	.	.
009 GREECE	65	1	.	64	.	.	.	.	.	.
028 NORWAY	251	143	6	32	.	.	15	.	55	.
030 SWEDEN	354	185	68	13	.	.	2	.	86	.
032 FINLAND	126	58	11	43	2	.	.	.	12	.
036 SWITZERLAND	757	386	50	267	.	1	13	.	40	.
038 AUSTRIA	733	412	4	304	3	.	5	.	5	.
048 YUGOSLAVIA	44	.	.	44	.	.	.	.	.	.
202 CANARY ISLES	34	.	.	33	.	.	1	.	.	.
216 LIBYA	53	.	.	53	.	.	.	.	.	.
220 EGYPT	179	1	.	178	.	.	.	.	.	.
272 IVORY COAST	31	.	1	30	.	.	.	.	.	.
372 REUNION	60	.	19	41	.	.	.	.	.	.
390 SOUTH AFRICA	251	2	.	240	.	.	4	.	5	.
400 USA	309	90	10	154	.	2	16	.	37	.
404 CANADA	99	15	.	64	.	.	15	.	5	.
520 PARAGUAY	27	.	.	27	.	.	.	.	.	.
600 CYPRUS	44	.	.	44	.	.	.	.	.	.
604 LEBANON	182	2	.	180	.	.	.	.	.	.
608 SYRIA	44	.	.	44	.	.	.	.	.	.
612 IRAQ	23	.	.	23	.	.	.	.	.	.
624 ISRAEL	168	2	.	166	.	.	.	.	.	.
628 JORDAN	38	.	1	33	.	.	1	.	.	3
632 SAUDI ARABIA	209	18	.	189	.	.	2	.	.	.
636 KUWAIT	61	7	5	46	.	.	2	.	1	.
647 U.A.EMIRATES	38	.	.	36	.	.	2	.	.	.
706 SINGAPORE	46	.	.	44	.	.	.	.	2	.
800 AUSTRALIA	54	7	.	32	.	.	2	.	10	3
1000 W O R L D	**14814**	**3338**	**681**	**9696**	**206**	**10**	**373**	**126**	**378**	**6**
1010 INTRA-EC	**10251**	**1992**	**468**	**7102**	**188**	**7**	**271**	**126**	**97**	**.**
1011 EXTRA-EC	**4563**	**1346**	**214**	**2594**	**18**	**3**	**102**	**.**	**280**	**6**
1020 CLASS 1	3050	1307	154	1225	6	3	78	.	274	3
1021 EFTA COUNTR.	2243	1185	143	666	6	1	37	.	205	.
1030 CLASS 2	1497	38	60	1362	3	.	24	.	7	3
1031 ACP (63)	137	3	14	112	2	.	6	.	.	.
894.22 DOLLS										
001 FRANCE	2884	432	.	2165	12	28	226	.	.	21
002 BELG.-LUXBG.	505	41	14	228	201	.	20	.	.	1
003 NETHERLANDS	495	151	15	239	.	50	39	1	.	.
004 FR GERMANY	462	.	61	270	75	6	46	.	3	1
005 ITALY	532	304	31	.	7	7	61	.	.	122
006 UTD. KINGDOM	1023	345	102	493	48	.	.	31	3	1
007 IRELAND	155	6	.	22	11	.	115	.	1	.

Destination / CTCI	Value 1000 ECU / Valeurs EUR 10	Deutschland	France	Italia	Nederland	Belg.-Lux.	UK	Ireland	Danmark	Ἑλλάδα
894.10										
032 FINLANDE	630	346	1	33	173	1	68	.	8	.
036 SUISSE	2939	1593	193	751	11	9	382	.	.	.
038 AUTRICHE	2748	1738	47	760	115	1	87	.	.	.
042 ESPAGNE	178	1	.	21	27	.	129	.	.	.
064 HONGRIE	903	.	.	903	.	.	.	.	.	.
212 TUNISIE	122	.	16	106	.	.	.	.	.	.
216 LIBYE	263	.	.	263	.	.	.	.	.	.
288 NIGERIA	301	1	.	208	2	.	90	.	.	.
390 AFR. DU SUD	243	5	15	160	20	.	43	.	.	.
400 ETATS-UNIS	5888	182	302	3611	95	1	1695	.	2	.
404 CANADA	1842	2	12	1765	8	.	55	.	.	.
484 VENEZUELA	246	.	.	246	.	.	.	.	.	.
600 CHYPRE	273	.	18	226	.	.	29	.	.	.
604 LIBAN	342	.	38	272	.	1	31	.	.	.
608 SYRIE	142	.	.	142	.	.	.	.	.	.
624 ISRAEL	1792	1	16	1504	4	.	267	.	.	.
632 ARABIE SAOUD	477	.	69	345	.	.	63	.	.	.
647 EMIRATS ARAB	138	.	30	98	.	.	9	.	.	1
800 AUSTRALIE	2122	.	7	229	.	.	1886	.	.	.
804 NOUV.ZELANDE	186	.	.	.	2	.	184	.	.	.
1000 M O N D E	**50693**	**8756**	**5180**	**19156**	**4355**	**926**	**12087**	**77**	**155**	**1**
1010 INTRA-CE	**26514**	**4608**	**4074**	**7077**	**3301**	**912**	**6456**	**74**	**12**	**.**
1011 EXTRA-CE	**24177**	**4147**	**1105**	**12079**	**1055**	**14**	**5630**	**3**	**143**	**1**
1020 CLASSE 1	18297	4128	671	7451	1046	12	4894	.	95	.
1021 A E L E	7649	3935	331	1569	893	10	862	.	49	.
1030 CLASSE 2	4901	4	435	3724	9	2	675	3	48	1
1031 ACP (63)	391	1	27	229	2	1	131	.	.	.
1040 CLASSE 3	982	16	.	905	.	.	61	.	.	.
894.21 VOITURES POUR AMUSEMENT D'ENFANTS										
001 FRANCE	13953	540	.	13260	4	4	129	.	16	.
002 BELG.-LUXBG.	3001	816	485	1501	98	.	66	.	35	.
003 PAYS-BAS	2843	1745	98	838	.	8	22	.	132	.
004 RF ALLEMAGNE	4654	.	115	4169	136	12	124	.	98	.
005 ITALIE	517	391	33	.	1	3	83	.	6	.
006 ROYAUME-UNI	8244	2285	391	4560	329	3	.	634	41	1
007 IRLANDE	1396	298	181	142	5	.	765	.	5	.
008 DANEMARK	560	349	17	177	3	.	14	.	.	.
009 GRECE	206	3	.	201	.	.	2	.	.	.
028 NORVEGE	894	422	22	160	5	.	123	.	162	.
030 SUEDE	1068	535	186	62	.	.	14	.	271	.
032 FINLANDE	346	173	33	106	3	.	.	.	31	.
036 SUISSE	2870	1503	144	1035	1	2	72	.	113	.
038 AUTRICHE	2656	1390	21	1171	13	.	41	.	20	.
048 YOUGOSLAVIE	113	.	.	113	.	.	.	.	.	.
202 CANARIES	171	.	.	166	.	.	5	.	.	.
216 LIBYE	247	.	.	247	.	.	.	.	.	.
220 EGYPTE	588	4	.	584	.	.	.	.	.	.
272 COTE IVOIRE	107	.	4	103	.	.	.	.	.	.
372 REUNION	254	.	75	179	.	.	.	.	.	.
390 AFR. DU SUD	859	13	.	821	.	.	3	.	22	.
400 ETATS-UNIS	1513	448	56	683	5	18	141	.	162	.
404 CANADA	345	56	1	185	1	.	77	.	25	.
520 PARAGUAY	674	.	.	674	.	.	.	.	.	.
600 CHYPRE	168	1	.	165	.	.	2	.	.	.
604 LIBAN	602	5	.	597	.	.	.	.	.	.
608 SYRIE	139	.	.	139	.	.	.	.	.	.
612 IRAK	116	1	.	115	.	.	.	.	.	.
624 ISRAEL	569	9	1	556	.	1	2	.	.	.
628 JORDANIE	158	1	3	133	.	.	12	.	.	9
632 ARABIE SAOUD	1030	67	.	920	.	.	41	.	2	.
636 KOWEIT	325	30	48	215	.	.	20	.	12	.
647 EMIRATS ARAB	220	3	7	168	.	.	41	.	.	1
706 SINGAPOUR	162	.	.	151	.	.	.	.	11	.
800 AUSTRALIE	220	26	.	113	.	.	29	.	46	6
1000 M O N D E	**53468**	**11198**	**2117**	**35521**	**634**	**53**	**2005**	**634**	**1288**	**18**
1010 INTRA-CE	**35373**	**6426**	**1320**	**24847**	**576**	**30**	**1206**	**634**	**333**	**1**
1011 EXTRA-CE	**18093**	**4771**	**797**	**10674**	**58**	**23**	**799**	**.**	**955**	**16**
1020 CLASSE 1	11211	4605	480	4601	29	20	554	.	916	6
1021 A E L E	7922	4030	418	2575	24	2	252	.	621	.
1030 CLASSE 2	6826	158	317	6043	13	3	243	.	39	10
1031 ACP (63)	640	18	74	498	8	3	39	.	.	.
894.22 POUPEES DE TOUS GENRES										
001 FRANCE	20564	6129	.	11999	113	316	1794	.	1	212
002 BELG.-LUXBG.	4474	462	402	1309	2206	.	87	.	1	7
003 PAYS-BAS	4268	2231	190	1301	.	357	186	3	.	.
004 RF ALLEMAGNE	4291	.	675	2462	667	33	402	.	45	7
005 ITALIE	6927	5556	276	.	21	40	371	.	1	662
006 ROYAUME-UNI	8492	3793	1434	2826	202	6	.	194	29	8
007 IRLANDE	959	85	1	139	59	.	673	.	2	.

Destination SITC	Quantity 1000 kg EUR 10	Deutschland	France	Italia	Nederland	Belg.-Lux.	UK	Ireland	Danmark	Ελλάδα
894.22										
008 DENMARK	128	51	.	69	1	1	6	.	.	.
009 GREECE	25	2	1	22	.	.	.	.	.	.
028 NORWAY	135	82	1	29	.	.	7	.	16	.
030 SWEDEN	125	21	23	50	4	.	13	.	14	.
032 FINLAND	81	14	4	48	1	.	9	.	5	.
036 SWITZERLAND	446	217	6	204	2	1	13	.	.	3
038 AUSTRIA	217	129	5	76	1	3	2	.	.	1
040 PORTUGAL	98	23	5	68	.	.	2	.	.	.
042 SPAIN	38	19	4	7	.	.	8	.	.	.
043 ANDORRA	18	6	5	1	.	5	1	.	.	.
048 YUGOSLAVIA	22	1	.	21	.	.	.	.	.	.
212 TUNISIA	51	50	.	1	.	.	.	.	.	.
216 LIBYA	58	.	.	50	.	.	.	.	.	8
220 EGYPT	20	1	.	19	.	.	.	.	.	.
372 REUNION	19	.	8	11	.	.	.	.	.	.
390 SOUTH AFRICA	17	2	.	3	.	.	6	.	.	6
400 USA	258	75	32	69	2	4	48	.	28	.
404 CANADA	44	7	1	6	1	.	29	.	.	.
458 GUADELOUPE	12	.	9	3	.	.	.	.	.	.
484 VENEZUELA	13	.	.	13	.	.	.	.	.	.
500 ECUADOR	9	.	.	9	.	.	.	.	.	.
600 CYPRUS	24	.	.	18	.	.	1	.	.	5
604 LEBANON	43	2	1	36	.	.	.	.	.	4
612 IRAQ	12	.	.	7	.	.	.	.	.	5
624 ISRAEL	54	2	2	46	.	1	.	.	2	1
632 SAUDI ARABIA	22	.	2	20	.	.	.	.	.	.
636 KUWAIT	18	2	1	12	.	.	3	.	.	.
669 SRI LANKA	52	52	.	.	.	.	.	.	.	.
732 JAPAN	17	5	2	4	.	.	6	.	.	.
740 HONG KONG	38	2	.	23	4	.	9	.	.	.
800 AUSTRALIA	26	4	1	7	.	.	13	.	1	.
1000 W O R L D	**8374**	**2057**	**378**	**4479**	**376**	**106**	**693**	**31**	**76**	**178**
1010 INTRA-EC	**6206**	**1331**	**225**	**3508**	**354**	**92**	**512**	**31**	**7**	**146**
1011 EXTRA-EC	**2165**	**725**	**153**	**970**	**21**	**14**	**181**	.	**69**	**32**
1020 CLASS 1	1565	608	87	612	13	13	157	.	66	9
1021 EFTA COUNTR.	1112	488	43	483	9	4	46	.	36	3
1030 CLASS 2	585	116	62	353	4	2	21	.	3	24
1031 ACP (63)	46	1	27	18	.	.	.	.	.	.
1040 CLASS 3	19	1	4	6	5	.	3	.	.	.
894.23 TOYS, N.E.S.; WORKING MODELS OF A KIND USED FOR RECREATIONAL PURPOSES D.K: CONF. CONSTRUCTIONAL TOYS OF ARTIFICIAL PLASTIC MATERIALS										
001 FRANCE	22933	6493	.	7766	1481	1872	5176	22	116	7
002 BELG.-LUXBG.	8806	1876	2165	1121	2421	.	1186	3	33	1
003 NETHERLANDS	9515	4402	1083	1797	.	890	1229	13	89	12
004 FR GERMANY	15007	.	2657	5569	2552	1031	2756	3	438	1
005 ITALY	4451	1493	1972	.	199	199	513	7	17	51
006 UTD. KINGDOM	14816	1684	6200	3634	601	1391	.	939	328	39
007 IRELAND	3190	505	72	161	52	7	2382	.	11	.
008 DENMARK	1780	613	107	341	219	8	486	5	.	1
009 GREECE	574	253	99	141	15	6	60	.	.	.
024 ICELAND	173	47	24	11	4	8	51	.	28	.
025 FAROE ISLES	40	1	.	.	.	.	.	.	39	.
028 NORWAY	1509	575	183	173	78	3	233	1	263	.
030 SWEDEN	2342	647	244	453	130	9	559	21	279	.
032 FINLAND	1012	223	165	142	60	6	309	5	102	.
036 SWITZERLAND	5405	2958	661	1267	123	138	191	1	65	1
038 AUSTRIA	3822	2443	198	823	89	44	102	.	20	3
040 PORTUGAL	591	127	82	335	.	20	26	.	1	.
042 SPAIN	803	168	137	192	17	153	128	1	7	.
043 ANDORRA	155	14	61	23	1	53	3	.	.	.
044 GIBRALTAR	18	2	.	1	.	.	15	.	.	.
046 MALTA	147	33	10	85	1	1	17	.	.	.
048 YUGOSLAVIA	46	23	.	19	.	1	3	.	.	.
056 SOVIET UNION	20	1	7	1	.	.	11	.	.	.
058 GERMAN DEM.R	75	.	7	5	8	2	53	.	.	.
060 POLAND	107	29	3	8	.	.	67	.	.	.
062 CZECHOSLOVAK	167	30	20	64	.	.	53	.	.	.
064 HUNGARY	98	36	9	.	.	.	53	.	.	.
068 BULGARIA	67	48	3	4	.	.	12	.	.	.
202 CANARY ISLES	84	10	35	19	.	1	19	.	.	.
208 ALGERIA	70	2	53	15	.	.	.	.	.	.
212 TUNISIA	252	144	69	38	.	1	.	.	.	.
216 LIBYA	294	.	.	284	.	.	.	.	.	10
220 EGYPT	529	16	34	439	11	.	29	.	.	.
248 SENEGAL	66	6	20	39	1	.	.	.	.	.
272 IVORY COAST	90	5	32	50	.	.	3	.	.	.
288 NIGERIA	17	2	1	7	3	.	4	.	.	.
302 CAMEROON	61	.	32	28	.	.	1	.	.	.
314 GABON	84	2	75	7	.	.	.	.	.	.
318 CONGO	24	1	20	3	.	.	.	.	.	.
322 ZAIRE	42	.	1	5	.	23	12	.	.	1
330 ANGOLA	23	.	3	15	.	1	.	.	4	.
372 REUNION	315	4	271	40	.	.	.	.	.	.

Destination CTCI	Value 1000 ECU EUR 10	Deutschland	France	Italia	Nederland	Belg.-Lux.	UK	Ireland	Danmark	Ελλάδα
894.22										
008 DANEMARK	1257	628	3	570	9	14	33	.	.	.
009 GRECE	232	26	16	190	.	.	.	.	.	.
028 NORVEGE	1513	917	12	301	1	6	56	.	220	.
030 SUEDE	1086	288	152	321	19	.	109	.	197	.
032 FINLANDE	746	238	37	336	8	1	80	.	46	.
036 SUISSE	5763	3972	111	1462	20	9	169	.	11	9
038 AUTRICHE	2848	2064	64	651	8	19	34	.	.	8
040 PORTUGAL	565	47	26	480	.	.	12	.	.	.
042 ESPAGNE	385	256	22	29	5	.	72	.	1	.
043 ANDORRE	182	97	38	17	.	21	9	.	.	.
048 YOUGOSLAVIE	259	10	.	249	.	.	.	.	.	.
212 TUNISIE	131	112	5	14	.	.	.	.	.	.
216 LIBYE	514	.	.	446	.	.	.	.	.	68
220 EGYPTE	203	17	.	186	.	.	.	.	.	.
372 REUNION	189	7	87	95	.	.	.	.	.	.
390 AFR. DU SUD	154	27	4	37	4	.	53	.	.	29
400 ETATS-UNIS	4590	1523	782	928	37	44	947	1	313	15
404 CANADA	404	117	9	60	29	2	182	.	1	4
458 GUADELOUPE	124	.	101	23	.	.	.	.	.	.
484 VENEZUELA	186	.	.	186	.	.	.	.	.	.
500 EQUATEUR	125	.	1	124	.	.	.	.	.	.
600 CHYPRE	219	7	2	154	.	.	10	.	.	46
604 LIBAN	322	30	17	247	.	.	.	.	.	28
612 IRAK	100	.	.	60	.	.	.	.	.	40
624 ISRAEL	430	30	24	324	10	3	7	.	23	9
632 ARABIE SAOUD	166	4	22	138	.	.	2	.	.	.
636 KOWEIT	198	17	16	108	1	.	56	.	.	.
669 SRI LANKA	191	191	.	.	.	.	.	.	.	.
732 JAPON	565	174	52	83	19	.	230	.	7	.
740 HONG-KONG	371	26	6	288	17	.	34	.	.	.
800 AUSTRALIE	287	62	17	50	1	.	152	.	5	.
1000 M O N D E	**75868**	**29324**	**4970**	**29054**	**3479**	**876**	**5855**	**200**	**953**	**1157**
1010 INTRA-CE	**51467**	**18912**	**2997**	**20797**	**3276**	**765**	**3546**	**197**	**80**	**897**
1011 EXTRA-CE	**24392**	**10412**	**1972**	**8250**	**202**	**111**	**2310**	**3**	**873**	**259**
1020 CLASSE 1	19576	9845	1325	5132	154	102	2127	1	825	65
1021 A E L E	12617	7566	402	3581	58	35	466	.	491	18
1030 CLASSE 2	4695	560	623	3050	36	9	175	1	47	194
1031 ACP (63)	366	26	182	151	1	3	2	.	1	.
1040 CLASSE 3	119	7	24	68	12	.	7	.	1	.
894.23 JOUETS,NDA ;MODELES REDUITS P.DIVERTISSEM. D.K: CONF. LES JOUETS DE CONSTRUCTION EN MATIERES PLASTIQUES ARTIFICIELLES										
001 FRANCE	166163	56526	.	51459	4910	10939	41018	481	784	46
002 BELG.-LUXBG.	52663	16197	11974	5914	11198	.	7128	60	189	3
003 PAYS-BAS	60378	33659	5171	7572	.	5904	7366	69	585	52
004 RF ALLEMAGNE	86547	.	14863	28983	10859	5910	23361	56	2493	22
005 ITALIE	33563	14909	11617	.	1177	1210	3988	60	122	480
006 ROYAUME-UNI	76514	13125	30311	15727	3170	6022	.	6196	1778	185
007 IRLANDE	16567	1966	323	612	201	65	13359	.	40	1
008 DANEMARK	12152	5122	744	1888	953	68	3349	14	.	14
009 GRECE	3976	1726	686	965	108	39	446	3	3	.
024 ISLANDE	1344	451	157	77	29	61	383	.	186	.
025 ILES FEROE	368	6	.	.	.	.	3	.	359	.
028 NORVEGE	11138	5028	1264	1030	298	23	1836	4	1655	.
030 SUEDE	15081	5604	1328	2061	700	76	3577	193	1542	.
032 FINLANDE	7082	1864	981	905	249	50	2468	35	530	.
036 SUISSE	50864	33997	4588	8498	587	860	1901	4	432	7
038 AUTRICHE	30683	22440	1482	4688	657	325	951	1	127	12
040 PORTUGAL	4184	765	530	2452	9	182	237	.	9	.
042 ESPAGNE	5954	1832	966	1141	149	647	1124	43	52	.
043 ANDORRE	1719	418	710	208	7	303	73	.	.	.
044 GIBRALTAR	152	17	.	7	.	.	126	.	2	.
046 MALTE	1222	381	83	591	14	12	141	.	.	.
048 YOUGOSLAVIE	331	152	6	140	.	2	31	.	.	.
056 U.R.S.S.	240	47	72	51	.	.	70	.	.	.
058 RD.ALLEMANDE	351	.	14	29	13	22	271	.	2	.
060 POLOGNE	731	162	38	66	.	21	445	.	1	.
062 TCHECOSLOVAQ	1374	234	220	535	.	.	385	.	.	.
064 HONGRIE	715	209	92	2	.	1	404	.	7	.
068 BULGARIE	308	150	36	61	.	.	61	.	.	.
202 CANARIES	642	114	216	125	22	10	155	.	.	.
208 ALGERIE	436	16	381	28	.	1	10	.	.	.
212 TUNISIE	1144	450	469	217	1	7	.	.	.	.
216 LIBYE	2204	5	7	2031	1	.	.	.	3	157
220 EGYPTE	2354	137	225	1736	56	2	198	.	.	.
248 SENEGAL	341	36	135	161	6	1	2	.	.	.
272 COTE IVOIRE	585	44	266	258	.	5	12	.	.	.
288 NIGERIA	199	25	12	58	40	.	60	4	.	.
302 CAMEROUN	368	4	241	116	.	.	7	.	.	.
314 GABON	773	19	677	62	12	.	3	.	.	.
318 CONGO	214	9	183	19	1	.	2	.	.	.
322 ZAIRE	463	12	21	29	1	374	22	.	.	4
330 ANGOLA	181	3	31	119	1	5	.	.	22	.
372 REUNION	2287	45	1991	251	.	.	.	.	.	.

Tab. 1 **Export** January - December 1983 Janvier - Décembre

Destination SITC	Quantity 1000 kg / Quantités									
	EUR 10	Deutschland	France	Italia	Nederland	Belg.-Lux.	UK	Ireland	Danmark	Ἑλλάδα
894.23										
373 MAURITIUS	12	2	7	1	.	.	2	.	.	.
390 SOUTH AFRICA	705	119	52	181	70	2	272	.	8	1
400 USA	5759	1553	594	1709	310	16	1391	9	154	23
404 CANADA	1824	294	330	170	129	366	468	3	61	3
406 GREENLAND	75	.	.	.	.	.	.	.	75	.
412 MEXICO	47	47	.	.	.	.	.	.	.	.
413 BERMUDA	18	3	.	.	1	.	14	.	.	.
416 GUATEMALA	14	5	7	.	.	.	2	.	.	.
442 PANAMA	15	3	3	4	.	.	5	.	.	.
458 GUADELOUPE	135	1	132	1	.	.	1	.	.	.
462 MARTINIQUE	126	2	122	2	.	.	.	.	.	.
472 TRINIDAD,TOB	70	7	.	.	.	.	63	.	.	.
476 NL ANTILLES	62	9	1	25	26	.	1	.	.	.
480 COLOMBIA	73	6	60	3	2	.	2	.	.	.
484 VENEZUELA	39	14	.	17	3	.	5	.	.	.
492 SURINAM	24	3	.	1	20	.	.	.	.	.
496 FR. GUIANA	52	1	51	.	.	.	.	.	.	.
500 ECUADOR	24	1	.	20	.	.	3	.	.	.
504 PERU	21	.	1	19	.	.	1	.	.	.
512 CHILE	65	25	26	7	3	.	4	.	.	.
520 PARAGUAY	27	.	.	10	.	.	17	.	.	.
524 URUGUAY	16	.	16	.	.	.	.	.	.	.
528 ARGENTINA	26	10	5	11	.	.	.	.	.	.
600 CYPRUS	228	14	11	126	2	1	38	.	1	35
604 LEBANON	433	31	84	274	6	2	36	.	.	.
608 SYRIA	217	29	10	173	.	.	5	.	.	.
612 IRAQ	109	1	.	103	.	.	5	.	.	.
624 ISRAEL	622	85	90	265	21	117	25	.	18	1
628 JORDAN	112	5	9	68	2	.	28	.	.	.
632 SAUDI ARABIA	774	130	46	437	8	.	148	.	5	.
636 KUWAIT	292	35	21	136	3	2	92	.	3	.
640 BAHRAIN	101	4	12	16	.	.	69	.	.	.
644 QATAR	47	4	11	16	.	.	16	.	.	.
647 U.A.EMIRATES	268	19	47	62	7	.	133	.	.	.
649 OMAN	36	2	4	10	.	.	20	.	.	.
652 NORTH YEMEN	22	.	1	21	.	.	.	.	.	.
700 INDONESIA	18	1	16	1	.	.	.	.	.	.
701 MALAYSIA	48	10	10	1	8	.	19	.	.	.
706 SINGAPORE	107	14	7	25	5	.	54	.	2	.
732 JAPAN	712	349	184	64	18	3	51	.	41	2
736 TAIWAN	55	10	13	10	2	.	20	.	.	.
740 HONG KONG	170	39	12	37	8	.	74	.	.	.
800 AUSTRALIA	1222	203	59	139	67	46	677	.	31	.
801 PAPUA N.GUIN	19	3	.	.	.	.	16	.	.	.
804 NEW ZEALAND	98	22	16	9	.	.	51	.	.	.
809 N. CALEDONIA	30	1	27	1	.	.	1	.	.	.
822 FR.POLYNESIA	46	6	34	5	.	.	1	.	.	.
1000 W O R L D	**114933**	**28099**	**18994**	**29461**	**8789**	**6426**	**19690**	**1032**	**2241**	**201**
1010 INTRA-EC	**81072**	**17319**	**14356**	**20530**	**7540**	**5404**	**13788**	**992**	**1031**	**112**
1011 EXTRA-EC	**33857**	**10780**	**4639**	**8927**	**1250**	**1022**	**5902**	**40**	**1209**	**88**
1020 CLASS 1	26386	9801	2999	5897	1095	869	4554	40	1099	32
1021 EFTA COUNTR.	14853	7020	1557	3304	484	229	1471	27	758	3
1030 CLASS 2	6922	822	1591	2948	146	151	1098	.	110	56
1031 ACP (63)	642	38	216	158	26	25	168	.	1	10
1040 CLASS 3	549	156	49	82	9	3	250	.	.	.
894.24 EQUIPMENT FOR PARLOUR, TABLE AND FUNFAIR GAMES FOR ADULTS OR CHILDREN (INCLUDING BILLIARD TABLES AND PINTABLES AND TABLE-TENNIS REQUISITES) BL: CONF. PLAYING CARDS AND TOY PLAYING CARDS										
001 FRANCE	7235	1358	.	1231	856	1067	1510	1198	15	.
002 BELG.-LUXBG.	4850	1710	1366	384	1158	.	167	63	2	.
003 NETHERLANDS	5256	1552	1075	136	.	485	1518	480	10	.
004 FR GERMANY	5826	.	1780	865	913	151	563	1527	27	.
005 ITALY	3332	1143	578	.	506	318	304	482	1	.
006 UTD. KINGDOM	6731	916	1185	234	856	447	.	3083	10	.
007 IRELAND	2077	6	70	.	86	7	1907	.	1	.
008 DENMARK	498	169	77	17	141	.	60	34	.	.
009 GREECE	216	82	9	12	22	54	30	7	.	.
024 ICELAND	69	8	.	.	8	15	37	.	1	.
028 NORWAY	337	81	53	4	23	5	104	31	36	.
030 SWEDEN	716	207	95	8	52	.	204	88	62	.
032 FINLAND	293	80	25	2	24	.	103	44	15	.
036 SWITZERLAND	2217	1152	343	173	67	87	342	47	6	.
038 AUSTRIA	2143	1502	169	106	34	189	142	.	1	.
040 PORTUGAL	173	8	86	4	5	46	23	.	.	.
042 SPAIN	523	120	122	7	25	7	185	56	1	.
043 ANDORRA	24	.	21	.	1	1	1	.	.	.
044 GIBRALTAR	16	.	.	.	.	.	16	.	.	.
046 MALTA	31	5	.	4	.	.	21	.	1	.
048 YUGOSLAVIA	132	103	14	9	2	1	1	2	.	.
060 POLAND	59	49	9	.	.	.	1	.	.	.
064 HUNGARY	162	89	1	45	3	.	24	.	.	.
068 BULGARIA	23	1	19	1	.	.	2	.	.	.
202 CANARY ISLES	17	5	.	1	.	2	6	3	.	.

Destination CTCI	Value 1000 ECU / Valeurs									
	EUR 10	Deutschland	France	Italia	Nederland	Belg.-Lux.	UK	Ireland	Danmark	Ἑλλάδα
894.23										
373 MAURICE	143	51	65	7	.	.	20	.	.	6
390 AFR. DU SUD	5131	1164	369	1348	317	11	1867	.	49	6
400 ETATS-UNIS	51097	19164	4325	11141	3178	66	11598	393	978	254
404 CANADA	11013	2151	1619	1144	768	1408	3504	27	351	41
406 GROENLAND	642	.	.	.	.	.	.	.	642	.
412 MEXIQUE	402	387	1	11	3	.	.	.	.	.
413 BERMUDES	162	29	.	3	11	.	118	.	1	.
416 GUATEMALA	120	41	58	2	.	.	19	.	.	.
442 PANAMA	150	38	38	29	.	1	44	.	.	.
458 GUADELOUPE	1089	14	1043	19	.	1	12	.	.	.
462 MARTINIQUE	1128	12	1098	13	2	1	2	.	.	.
472 TRINIDAD,TOB	575	48	.	1	6	.	520	.	.	.
476 ANTILLES NL	329	77	10	104	122	.	15	.	1	.
480 COLOMBIE	746	155	491	40	46	.	14	.	.	.
484 VENEZUELA	242	91	5	95	14	.	37	.	.	.
492 SURINAM	163	10	.	5	148	.	.	.	.	.
496 GUYANE FR.	378	13	365	.	.	.	.	.	.	.
500 EQUATEUR	192	15	.	153	.	.	24	.	.	.
504 PEROU	151	4	9	128	.	.	10	.	.	.
512 CHILI	564	237	219	53	15	1	39	.	.	.
520 PARAGUAY	109	4	.	71	.	.	34	.	.	.
524 URUGUAY	106	.	99	7	.	.	.	.	.	.
528 ARGENTINE	257	115	28	114	.	.	.	.	.	.
600 CHYPRE	1172	123	62	529	15	11	268	.	5	159
604 LIBAN	2535	299	624	1335	20	17	237	.	3	.
608 SYRIE	1470	159	66	1225	.	.	17	.	3	.
612 IRAK	634	6	4	583	.	.	36	.	5	.
624 ISRAEL	3783	676	470	1285	145	819	237	.	143	8
628 JORDANIE	745	42	58	406	13	1	218	.	.	7
632 ARABIE SAOUD	4995	412	335	2685	155	.	1375	.	33	.
636 KOWEIT	1830	367	183	694	21	24	526	.	15	.
640 BAHREIN	517	33	77	88	2	1	315	.	1	.
644 QATAR	383	30	103	94	1	.	155	.	.	.
647 EMIRATS ARAB	1868	260	334	416	23	7	826	.	2	.
649 OMAN	315	25	38	66	.	2	184	.	.	.
652 YEMEN DU NRD	118	1	14	103	.	.	.	.	.	.
700 INDONESIE	133	7	115	9	1	1	.	.	.	.
701 MALAYSIA	410	88	62	3	85	.	172	.	.	.
706 SINGAPOUR	1028	223	53	173	35	.	526	1	17	.
732 JAPON	7238	3587	1272	790	159	43	1036	3	331	17
736 T'AI-WAN	352	66	79	74	2	.	131	.	.	.
740 HONG-KONG	1648	558	85	366	57	.	582	.	.	.
800 AUSTRALIE	9225	1699	414	924	447	234	5211	.	290	6
801 PAPOU-N.GUIN	166	26	.	.	.	.	140	.	.	.
804 NOUV.ZELANDE	879	178	101	76	.	.	518	.	5	1
809 N. CALEDONIE	290	17	253	6	.	2	12	.	.	.
822 POLYNESIE FR	386	68	278	30	.	1	9	.	.	.
1000 M O N D E	**774023**	**251126**	**108549**	**167713**	**41290**	**35827**	**146554**	**7648**	**13814**	**1502**
1010 INTRA-CE	**508521**	**143230**	**75690**	**113121**	**32576**	**30155**	**100015**	**6939**	**5994**	**801**
1011 EXTRA-CE	**265441**	**107895**	**32855**	**54535**	**8713**	**5673**	**46539**	**709**	**7820**	**702**
1020 CLASSE 1	214793	100913	20198	37235	7568	4305	36628	704	6898	344
1021 A E L E	120380	70150	10330	19702	2529	1577	11354	238	4481	19
1030 CLASSE 2	46844	6124	12183	16539	1129	1322	8272	6	911	358
1031 ACP (63)	5083	372	1872	841	240	397	1325	4	5	27
1040 CLASSE 3	3803	859	474	761	15	45	1639	.	10	.
894.24 ARTICLES POUR JEUX DE SOCIETE BL: CONF. LES CARTES A JOUER ET LES CARTES-JOUETS										
001 FRANCE	62604	9044	.	10965	6216	6820	9212	19829	518	.
002 BELG.-LUXBG.	37323	2951	12771	2894	15544	.	1770	1262	131	.
003 PAYS-BAS	52560	8073	13006	1003	.	2586	22094	5441	357	.
004 RF ALLEMAGNE	64147	.	18215	7957	4997	939	5915	25867	240	17
005 ITALIE	27376	5985	8025	.	4136	736	2893	5596	5	.
006 ROYAUME-UNI	55815	4607	14464	2114	4064	3145	.	27346	75	.
007 IRLANDE	13418	420	626	4	384	162	11816	.	6	.
008 DANEMARK	4846	688	1528	137	1304	9	455	725	.	.
009 GRECE	1398	519	96	90	112	109	320	152	.	.
024 ISLANDE	513	78	.	6	36	60	320	1	12	.
028 NORVEGE	3455	439	882	46	195	22	680	564	627	.
030 SUEDE	6808	947	1367	47	469	.	923	2332	723	.
032 FINLANDE	3882	932	315	20	207	3	1204	1044	157	.
036 SUISSE	24116	7796	5085	2084	447	224	7981	444	55	.
038 AUTRICHE	14640	6814	5014	784	439	267	1298	6	18	.
040 PORTUGAL	1064	100	597	68	15	155	129	.	.	.
042 ESPAGNE	5949	318	2612	76	216	52	1123	1530	22	.
043 ANDORRE	509	7	408	8	28	51	7	.	.	.
044 GIBRALTAR	104	.	1	.	2	.	101	.	.	.
046 MALTE	207	18	.	38	.	2	145	.	4	.
048 YOUGOSLAVIE	970	695	48	94	80	14	10	29	.	.
060 POLOGNE	199	122	29	.	2	2	44	.	.	.
064 HONGRIE	1559	407	44	859	8	3	238	.	.	.
068 BULGARIE	133	34	59	.	2	9	29	.	.	.
202 CANARIES	179	41	.	6	3	5	43	81	.	.

Destination / SITC	Quantity 1000 kg / Quantités: EUR 10	Deutschland	France	Italia	Nederland	Belg.-Lux.	UK	Ireland	Danmark	Ελλάδα
894.24										
204 MOROCCO	172	.	161	.	1	9	1	.	.	.
208 ALGERIA	222	5	22	191	.	.	1	.	3	.
212 TUNISIA	48	3	36	3	.	1	5	.	.	.
216 LIBYA	106	1	1	102	.	.	2	.	.	.
220 EGYPT	34	17	.	1	1	.	15	.	.	.
272 IVORY COAST	17	.	15	1	.	1	.	.	.	.
288 NIGERIA	73	4	4	.	.	12	53	.	.	.
302 CAMEROON	22	.	12	.	3	6	1	.	.	.
314 GABON	81	.	79	.	.	.	2	.	.	.
372 REUNION	41	.	40	1	.	.	.	.	.	.
390 SOUTH AFRICA	398	49	15	13	41	128	152	.	.	.
400 USA	1792	217	139	185	33	241	919	56	2	.
404 CANADA	536	33	106	22	16	17	292	49	.	1
406 GREENLAND	12	.	.	.	.	.	.	.	12	.
458 GUADELOUPE	48	.	48	.	.	.	.	.	.	.
462 MARTINIQUE	62	.	62	.	.	.	.	.	.	.
472 TRINIDAD,TOB	57	8	.	.	.	.	49	.	.	.
476 NL ANTILLES	34	2	.	.	29	3	.	.	.	.
496 FR. GUIANA	19	.	19	.	.	.	.	.	.	.
524 URUGUAY	4	3	.	.	.	.	1	.	.	.
600 CYPRUS	93	3	11	3	26	9	35	.	.	6
604 LEBANON	134	8	51	16	4	34	20	.	.	1
608 SYRIA	163	143	.	12	3	.	5	.	.	.
612 IRAQ	20	1	2	1	3	.	13	.	.	.
624 ISRAEL	245	90	7	2	11	26	107	1	1	.
628 JORDAN	69	32	.	2	18	9	8	.	.	.
632 SAUDI ARABIA	544	254	75	40	2	20	127	11	3	12
636 KUWAIT	83	40	3	14	3	1	22	.	.	.
640 BAHRAIN	22	.	5	1	2	5	9	.	.	.
644 QATAR	49	20	4	.	.	.	25	.	.	.
647 U.A.EMIRATES	94	23	3	6	2	4	56	.	.	.
649 OMAN	33	.	6	.	1	.	26	.	.	.
664 INDIA	6	.	.	.	.	2	4	.	.	.
680 THAILAND	22	.	.	.	.	1	21	.	.	.
701 MALAYSIA	18	.	.	.	.	.	18	.	.	.
706 SINGAPORE	77	10	.	1	2	1	63	.	.	.
708 PHILIPPINES	4	.	.	.	.	3	1	.	.	.
728 SOUTH KOREA	2	.	2	.	.	.	.	.	.	.
732 JAPAN	107	20	8	3	1	23	52	.	.	.
740 HONG KONG	187	19	2	.	1	3	158	4	.	.
800 AUSTRALIA	297	22	2	19	19	41	187	6	.	1
804 NEW ZEALAND	46	1	.	.	3	5	37	.	.	.
809 N. CALEDONIA	14	.	14	.	.	.	.	.	.	.
822 FR.POLYNESIA	18	.	18	.	.	.	.	.	.	.
1000 W O R L D	**49401**	**11418**	**8153**	**3904**	**5021**	**3535**	**9856**	**7274**	**221**	**21**
1010 INTRA-EC	**36017**	**6937**	**6139**	**2879**	**4538**	**2528**	**6058**	**6873**	**65**	.
1011 EXTRA-EC	**13380**	**4479**	**2014**	**1022**	**483**	**1007**	**3798**	**400**	**156**	**21**
1020 CLASS 1	9860	3609	1199	562	353	805	2816	379	135	2
1021 EFTA COUNTR.	5947	3038	771	297	212	342	954	211	122	.
1030 CLASS 2	3230	724	769	415	119	201	943	20	21	18
1031 ACP (63)	393	25	167	5	8	32	156	.	.	.
1040 CLASS 3	290	147	47	45	11	1	39	.	.	.
894.25 CARNIVAL ARTICLES; ENTERTAINMENT ARTICLES (E.G., CONJURING TRICKS); CHRISTMAS TREE DECORATIONS & SIMILAR ITEMS (E.G., ARTIFICIAL CHRISTMASTREES, CHRISTMAS STOCKINGS, IMITATION YULE LOGS, NATIVITY SCENES & FIGURES)										
001 FRANCE	1844	335	.	756	452	113	166	.	20	2
002 BELG.-LUXBG.	688	132	81	217	245	.	9	.	4	.
003 NETHERLANDS	688	221	21	326	.	64	47	.	9	.
004 FR GERMANY	1264	.	117	285	582	28	206	1	45	.
005 ITALY	327	130	115	.	52	.	15	.	9	6
006 UTD. KINGDOM	791	143	79	259	234	.	.	28	47	1
007 IRELAND	395	3	4	10	20	.	357	.	1	.
008 DENMARK	117	56	3	8	38	.	12	.	.	.
009 GREECE	69	14	12	29	8	.	1	.	5	.
024 ICELAND	13	1	.	.	.	.	4	.	8	.
028 NORWAY	194	88	8	5	20	.	9	.	64	.
030 SWEDEN	151	64	11	6	11	.	15	.	44	.
032 FINLAND	45	24	1	2	1	.	8	.	9	.
036 SWITZERLAND	636	367	60	184	9	2	7	.	6	1
038 AUSTRIA	426	338	5	56	10	9	6	.	2	.
040 PORTUGAL	16	3	.	11	.	.	2	.	.	.
042 SPAIN	58	15	10	9	13	2	4	.	5	.
046 MALTA	16	1	.	10	.	.	5	.	.	.
202 CANARY ISLES	13	6	.	5	.	.	2	.	.	.
314 GABON	10	.	6	3	.	.	1	.	.	.
372 REUNION	27	.	11	15	1	.	.	.	.	.
390 SOUTH AFRICA	63	15	.	.	13	14	21	.	.	.
400 USA	1262	501	12	423	.	.	42	.	284	.
404 CANADA	197	15	6	46	.	.	121	.	9	.
406 GREENLAND	30	.	.	.	.	.	.	.	30	.
458 GUADELOUPE	21	.	21	.	.	.	.	.	.	.
462 MARTINIQUE	21	.	21	.	.	.	.	.	.	.
600 CYPRUS	17	1	.	7	1	.	4	.	.	4
604 LEBANON	56	6	3	38	5	.	2	.	1	1

Destination / CTCI	Value 1000 ECU / Valeurs: EUR 10	Deutschland	France	Italia	Nederland	Belg.-Lux.	UK	Ireland	Danmark	Ελλάδα
894.24										
204 MAROC	415	.	382	.	4	15	14	.	.	.
208 ALGERIE	1684	78	232	1358	.	3	5	.	8	.
212 TUNISIE	343	22	248	25	2	12	34	.	.	.
216 LIBYE	590	10	6	547	1	.	24	.	2	.
220 EGYPTE	200	41	7	31	17	.	104	.	.	.
272 COTE IVOIRE	133	3	121	6	.	1	2	.	.	.
288 NIGERIA	1172	18	30	5	2	311	806	.	.	.
302 CAMEROUN	116	.	102	.	7	4	3	.	.	.
314 GABON	440	.	422	2	.	4	12	.	.	.
372 REUNION	340	4	332	4	.	.	.	.	.	.
390 AFR. DU SUD	2058	215	357	44	261	195	981	4	1	.
400 ETATS-UNIS	17319	1650	2117	2194	212	1669	8606	845	25	1
404 CANADA	4472	230	840	274	128	122	1998	875	.	5
406 GROENLAND	194	.	.	.	.	.	.	.	194	.
458 GUADELOUPE	700	.	700	.	.	.	.	.	.	.
462 MARTINIQUE	716	4	712	.	.	.	.	.	.	.
472 TRINIDAD,TOB	321	8	.	.	.	1	312	.	.	.
476 ANTILLES NL	210	18	.	.	154	24	14	.	.	.
496 GUYANE FR.	114	.	114	.	.	.	.	.	.	.
524 URUGUAY	211	205	1	.	.	2	3	.	.	.
600 CHYPRE	695	88	94	31	189	62	206	.	.	25
604 LIBAN	2292	22	1193	89	42	224	719	.	.	3
608 SYRIE	327	210	2	91	9	.	15	.	.	.
612 IRAK	652	6	5	3	278	1	359	.	.	.
624 ISRAEL	2338	184	108	11	83	290	1642	6	14	.
628 JORDANIE	237	64	1	7	118	8	37	.	2	.
632 ARABIE SAOUD	3696	554	550	577	11	20	1679	160	5	140
636 KOWEIT	420	62	14	77	21	6	237	.	.	3
640 BAHREIN	158	3	18	6	19	9	96	7	.	.
644 QATAR	239	52	13	3	19	.	152	.	.	.
647 EMIRATS ARAB	601	60	15	21	62	31	412	.	.	.
649 OMAN	372	3	21	.	17	.	330	.	1	.
664 INDE	109	4	1	.	.	56	48	.	.	.
680 THAILANDE	292	1	.	.	.	10	281	.	.	.
701 MALAYSIA	102	.	1	.	6	.	94	.	1	.
706 SINGAPOUR	849	79	7	10	11	50	691	1	.	.
708 PHILIPPINES	142	2	111	4	.	20	5	.	.	.
728 COREE DU SUD	124	.	122	.	.	.	2	.	.	.
732 JAPON	1224	152	299	40	94	274	353	1	10	1
740 HONG-KONG	1338	113	102	15	28	21	1006	32	21	.
800 AUSTRALIE	3502	138	22	221	80	350	2281	403	4	3
804 NOUV.ZELANDE	338	10	.	.	25	34	269	.	.	.
809 N. CALEDONIE	115	.	115	.	.	.	.	.	.	.
822 POLYNESIE FR	195	2	193	.	.	.	.	.	.	.
1000 M O N D E	**437947**	**55534**	**95462**	**35168**	**40889**	**19447**	**93308**	**94596**	**3344**	**199**
1010 INTRA-CE	**319488**	**32288**	**68732**	**25164**	**36757**	**14506**	**54474**	**86218**	**1332**	**17**
1011 EXTRA-CE	**118406**	**23246**	**26727**	**9957**	**4131**	**4940**	**38834**	**8378**	**2012**	**181**
1020 CLASSE 1	91288	20560	19969	6060	2932	3506	28419	8076	1756	10
1021 A E L E	54472	17104	13259	3056	1806	730	12536	4389	1592	.
1030 CLASSE 2	25090	2106	6577	3037	1159	1420	10064	302	254	171
1031 ACP (63)	3141	58	1080	43	51	396	1512	.	1	.
1040 CLASSE 3	2029	580	182	860	42	14	351	.	.	.
894.25 ARTICLES POUR DIVERTISSEMENTS ET FETES										
001 FRANCE	11135	4021	.	3756	1401	659	983	1	297	17
002 BELG.-LUXBG.	5088	1377	908	1415	1246	.	58	.	83	1
003 PAYS-BAS	4743	2120	209	1457	.	215	574	.	168	.
004 RF ALLEMAGNE	7340	.	815	2309	1965	119	1118	3	1010	1
005 ITALIE	3531	1445	1429	.	268	4	181	.	140	64
006 ROYAUME-UNI	5660	1689	655	1571	1143	4	.	122	460	16
007 IRLANDE	2350	36	56	59	89	.	2095	.	15	.
008 DANEMARK	861	492	34	112	150	.	73	.	.	.
009 GRECE	735	160	146	295	61	.	12	.	61	.
024 ISLANDE	111	16	.	4	.	.	29	.	62	.
028 NORVEGE	1913	732	123	52	72	1	144	.	789	.
030 SUEDE	1662	616	177	125	43	1	210	.	489	1
032 FINLANDE	461	216	7	40	4	1	84	.	109	.
036 SUISSE	6880	4919	530	1045	76	11	104	.	175	20
038 AUTRICHE	4181	3443	96	424	43	39	89	.	45	2
040 PORTUGAL	193	79	1	88	1	.	17	.	7	.
042 ESPAGNE	517	202	75	49	78	15	19	.	78	1
046 MALTE	160	11	.	105	.	.	44	.	.	.
202 CANARIES	171	73	3	38	.	.	56	.	1	.
314 GABON	109	.	64	26	.	.	19	.	.	.
372 REUNION	175	.	102	68	5	.	.	.	.	.
390 AFR. DU SUD	517	143	7	4	69	108	186	.	.	.
400 ETATS-UNIS	12896	5724	147	3611	3	1	375	1	3034	.
404 CANADA	1472	217	80	216	.	2	842	.	109	6
406 GROENLAND	320	2	.	.	.	.	.	.	318	.
458 GUADELOUPE	227	.	227	.	.	.	.	.	.	.
462 MARTINIQUE	234	1	233	.	.	.	.	.	.	.
600 CHYPRE	139	7	5	65	3	1	32	.	1	25
604 LIBAN	433	78	42	275	7	1	17	.	8	5

Tab. 1

Export

January - December 1983 Janvier - Décembre

Quantity 1000 kg — Quantités

Destination SITC	EUR 10	Deutschland	France	Italia	Nederland	Belg.-Lux.	UK	Ireland	Danmark	Ελλάδα
894.25										
624 ISRAEL	26	1	2	14	.	.	7	.	.	2
628 JORDAN	9	1	.	2	.	.	3	.	.	3
632 SAUDI ARABIA	29	1	2	5	10	.	10	.	.	1
636 KUWAIT	12	4	.	3	3	.	2	.	.	.
644 QATAR	8	1	2	.	.	.	5	.	.	.
647 U.A.EMIRATES	16	3	2	.	.	.	11	.	.	.
706 SINGAPORE	9	1	.	4	.	.	2	.	2	.
732 JAPAN	11	5	2	1	.	.	.	.	3	.
740 HONG KONG	22	9	1	1	.	.	10	.	1	.
800 AUSTRALIA	124	14	1	71	.	.	34	.	4	.
1000 W O R L D	**9890**	**2531**	**669**	**2848**	**1735**	**238**	**1198**	**29**	**622**	**20**
1010 INTRA-EC	**6178**	**1032**	**432**	**1889**	**1629**	**206**	**813**	**29**	**139**	**9**
1011 EXTRA-EC	**3712**	**1499**	**238**	**958**	**106**	**32**	**385**	.	**482**	**12**
1020 CLASS 1	3230	1452	116	825	77	26	285	.	447	2
1021 EFTA COUNTR.	1483	885	84	266	51	11	52	.	133	1
1030 CLASS 2	461	44	118	133	26	5	91	.	34	10
1031 ACP (63)	61	1	30	6	1	5	18	.	.	.
894.61 FIREARMS, N.E.S. (INCLUDING VERY LIGHT PISTOLS, PISTOLS AND REVOLVERS FOR FIRING BLANK AMMUNITION ONLY, LINE-THROWING GUNS AND THE LIKE)										
001 FRANCE	570	202	.	314	1	46	7	.	.	.
002 BELG.-LUXBG.	96	26	23	40	1	.	6	.	.	.
003 NETHERLANDS	14	10	.	3	.	1	.	.	.	.
004 FR GERMANY	184	.	2	171	.	7	3	.	1	.
005 ITALY	20	9	5	.	.	4	2	.	.	.
006 UTD. KINGDOM	76	11	7	52	.	4	.	2	.	.
007 IRELAND	9	2	.	1	.	1	5	.	.	.
008 DENMARK	18	6	1	7	.	1	3	.	.	.
009 GREECE	74	5	20	46	.	2	1	.	.	.
028 NORWAY	21	9	.	6	.	1	2	.	3	.
030 SWEDEN	48	25	.	18	.	.	5	.	.	.
032 FINLAND	17	10	.	6	.	1	.	.	.	.
036 SWITZERLAND	44	24	3	7	.	1	8	.	1	.
038 AUSTRIA	61	42	1	10	.	8	.	.	.	.
040 PORTUGAL	36	3	.	33	.	.	.	.	.	.
042 SPAIN	57	1	.	34	.	21	1	.	.	.
043 ANDORRA	2	.	2	.	.	.	.	.	.	.
048 YUGOSLAVIA	3	.	.	3	.	.	.	.	.	.
060 POLAND	7	1	.	6	.	.	.	.	.	.
204 MOROCCO	5	.	4	1	.	.	.	.	.	.
208 ALGERIA	33	.	9	24	.	.	.	.	.	.
212 TUNISIA	7	.	1	6	.	.	.	.	.	.
216 LIBYA	7	.	.	7	.	.	.	.	.	.
220 EGYPT	45	14	.	31	.	.	.	.	.	.
224 SUDAN	3	.	.	2	.	.	1	.	.	.
276 GHANA	23	.	.	8	.	.	14	1	.	.
372 REUNION	5	.	5	.	.	.	.	.	.	.
390 SOUTH AFRICA	12	.	11	1	.	.	.	.	.	.
391 BOTSWANA	4	.	.	4	.	.	.	.	.	.
400 USA	208	32	.	150	.	14	11	.	1	.
404 CANADA	27	3	1	12	.	.	11	.	.	.
406 GREENLAND	13	.	.	.	.	.	.	.	13	.
458 GUADELOUPE	4	.	4	.	.	.	.	.	.	.
462 MARTINIQUE	3	.	3	.	.	.	.	.	.	.
480 COLOMBIA	3	.	.	.	.	3	.	.	.	.
484 VENEZUELA	.	.	.	.	.	.	.	.	.	.
496 FR. GUIANA	4	.	4	.	.	.	.	.	.	.
508 BRAZIL	1	1	.	.	.	.	.	.	.	.
512 CHILE	2	1	.	1	.	.	.	.	.	.
600 CYPRUS	7	.	1	5	.	1	.	.	.	.
604 LEBANON	60	.	1	58	.	1	.	.	.	.
624 ISRAEL	1	.	.	1	.	.	.	.	.	.
632 SAUDI ARABIA	3	.	.	3	.	.	.	.	.	.
636 KUWAIT	8	1	.	1	.	6	.	.	.	.
640 BAHRAIN	2	.	.	2	.	.	.	.	.	.
644 QATAR	1	.	.	1	.	.	.	.	.	.
647 U.A.EMIRATES	16	12	.	.	.	1	3	.	.	.
649 OMAN	1	.	.	.	.	.	1	.	.	.
664 INDIA	6	5	.	.	.	.	1	.	.	.
680 THAILAND	5	2	.	2	.	1	.	.	.	.
701 MALAYSIA	2	.	.	2	.	.	.	.	.	.
706 SINGAPORE	8	4	.	1	.	2	1	.	.	.
708 PHILIPPINES	.	.	.	.	.	.	.	.	.	.
720 CHINA	1	1	.	.	.	.	.	.	.	.
728 SOUTH KOREA	2	1	.	1	.	.	.	.	.	.
732 JAPAN	4	3	.	1	.	.	.	.	.	.
800 AUSTRALIA	33	9	1	5	.	2	9	.	7	.
804 NEW ZEALAND	6	2	.	3	.	.	1	.	.	.
809 N. CALEDONIA	2	1	.	.	.	.	1	.	.	.
1000 W O R L D	**1958**	**481**	**116**	**1100**	**1**	**131**	**100**	**3**	**26**	.
1010 INTRA-EC	**1057**	**269**	**58**	**634**	**1**	**66**	**26**	**2**	**1**	.
1011 EXTRA-EC	**900**	**212**	**58**	**465**	.	**65**	**74**	**1**	**25**	.
1020 CLASS 1	581	164	20	290	.	48	47	.	12	.

Value 1000 ECU — Valeurs

Destination CTCI	EUR 10	Deutschland	France	Italia	Nederland	Belg.-Lux.	UK	Ireland	Danmark	Ελλάδα
894.25										
624 ISRAEL	215	17	9	127	.	.	44	.	.	18
628 JORDANIE	102	11	.	29	3	.	24	.	7	28
632 ARABIE SAOUD	275	17	21	49	87	.	97	.	2	2
636 KOWEIT	171	54	27	38	23	.	29	.	.	.
644 QATAR	106	9	18	5	2	.	72	.	.	.
647 EMIRATS ARAB	208	36	22	1	4	.	145	.	.	.
706 SINGAPOUR	125	23	4	41	.	.	39	.	18	.
732 JAPON	165	70	19	9	.	.	3	.	64	.
740 HONG-KONG	144	67	9	6	2	.	53	.	7	.
800 AUSTRALIE	832	193	13	301	.	.	256	.	69	.
1000 M O N D E	**78341**	**28501**	**6891**	**18142**	**6894**	**1229**	**8629**	**127**	**7721**	**207**
1010 INTRA-CE	**41440**	**11341**	**4251**	**10973**	**6323**	**1000**	**5094**	**126**	**2233**	**99**
1011 EXTRA-CE	**36899**	**17160**	**2639**	**7167**	**572**	**229**	**3535**	**1**	**5488**	**108**
1020 CLASSE 1	32150	16594	1301	6083	390	184	2465	1	5102	30
1021 A E L E	15404	10021	934	1778	240	54	677	.	1677	23
1030 CLASSE 2	4663	550	1312	1084	176	45	1036	.	382	78
1031 ACP (63)	705	15	324	60	8	43	244	.	11	.
894.61 ARMES A FEU,YC PISTOLETS LANCE-FUSEES ETC.										
001 FRANCE	32340	10650	.	15794	11	5515	370	.	.	.
002 BELG.-LUXBG.	3910	1171	599	1571	71	.	494	.	4	.
003 PAYS-BAS	857	493	9	103	.	228	24	.	.	.
004 RF ALLEMAGNE	6925	.	225	4735	6	1400	516	1	42	.
005 ITALIE	1303	609	221	.	.	298	167	3	4	1
006 ROYAUME-UNI	4774	642	183	2946	.	947	.	35	21	.
007 IRLANDE	424	66	15	34	.	59	250	.	.	.
008 DANEMARK	1014	340	21	468	6	82	97	.	.	.
009 GRECE	3783	130	423	2919	.	272	39	.	.	.
028 NORVEGE	1309	609	16	416	.	147	89	.	32	.
030 SUEDE	3498	1688	5	1538	.	28	206	.	33	.
032 FINLANDE	1128	413	19	469	.	197	24	.	6	.
036 SUISSE	3387	2175	126	539	1	295	242	.	9	.
038 AUTRICHE	4149	2668	157	594	1	681	46	.	2	.
040 PORTUGAL	1615	147	9	1457	.	2	.	.	.	.
042 ESPAGNE	4034	141	29	2165	.	1609	85	.	5	.
043 ANDORRE	262	27	170	34	.	31	.	.	.	.
048 YOUGOSLAVIE	164	51	.	111	.	2	.	.	.	.
060 POLOGNE	133	33	15	78	.	7	.	.	.	.
204 MAROC	401	147	71	50	.	9	124	.	.	.
208 ALGERIE	2018	.	637	1380	.	1	.	.	.	.
212 TUNISIE	189	4	65	120	.	.	.	.	.	.
216 LIBYE	1030	43	2	972	.	7	5	.	1	.
220 EGYPTE	1743	1192	1	391	.	149	10	.	.	.
224 SOUDAN	100	1	1	56	.	1	41	.	.	.
276 GHANA	343	2	.	166	.	1	153	21	.	.
372 REUNION	152	1	151	.	.	.	.	.	.	.
390 AFR. DU SUD	783	15	669	76	.	1	22	.	.	.
391 BOTSWANA	383	.	.	383	.	.	.	.	.	.
400 ETATS-UNIS	20669	3457	91	8896	.	5568	2584	.	73	.
404 CANADA	1652	325	30	790	.	56	450	.	1	.
406 GROENLAND	579	.	.	.	.	.	.	.	579	.
458 GUADELOUPE	150	.	116	28	.	6	.	.	.	.
462 MARTINIQUE	121	.	120	.	.	1	.	.	.	.
480 COLOMBIE	194	4	.	24	.	166	.	.	.	.
484 VENEZUELA	163	11	.	92	.	60	.	.	.	.
496 GUYANE FR.	107	.	95	11	.	1	.	.	.	.
508 BRESIL	115	102	1	8	.	1	3	.	.	.
512 CHILI	117	42	7	41	.	27	.	.	.	.
600 CHYPRE	757	15	118	505	.	102	17	.	.	.
604 LIBAN	2230	30	71	1918	.	191	19	1	.	.
624 ISRAEL	190	24	10	154	.	2	.	.	.	.
632 ARABIE SAOUD	198	107	12	24	.	42	13	.	.	.
636 KOWEIT	841	30	1	54	.	747	9	.	.	.
640 BAHREIN	173	.	.	107	.	.	66	.	.	.
644 QATAR	101	29	1	35	.	.	36	.	.	.
647 EMIRATS ARAB	1322	756	8	109	1	203	245	.	.	.
649 OMAN	161	4	.	.	.	.	157	.	.	.
664 INDE	362	296	1	1	.	1	63	.	.	.
680 THAILANDE	232	107	.	56	.	66	3	.	.	.
701 MALAYSIA	395	35	.	303	.	50	7	.	.	.
706 SINGAPOUR	541	121	7	152	.	242	19	.	.	.
708 PHILIPPINES	103	75	.	25	.	.	3	.	.	.
720 CHINE	165	106	5	47	.	7	.	.	.	.
728 COREE DU SUD	266	65	11	171	.	19	.	.	.	.
732 JAPON	389	208	.	107	.	69	5	.	.	.
800 AUSTRALIE	1731	555	40	541	.	245	317	.	33	.
804 NOUV.ZELANDE	374	94	2	181	.	48	49	.	.	.
809 N. CALEDONIE	174	88	25	5	.	8	48	.	.	.
1000 M O N D E	**118260**	**30527**	**4866**	**54347**	**101**	**20177**	**7291**	**62**	**888**	**1**
1010 INTRA-CE	**55334**	**14101**	**1697**	**28570**	**95**	**8803**	**1957**	**39**	**71**	**1**
1011 EXTRA-CE	**62911**	**16426**	**3169**	**25763**	**6**	**11374**	**5334**	**22**	**817**	.
1020 CLASSE 1	45229	12601	1361	17929	2	8980	4124	.	232	.

Destination SITC	Quantity 1000 kg Quantités									
	EUR 10	Deutschland	France	Italia	Nederland	Belg.-Lux.	UK	Ireland	Danmark	Ελλάδα
894.61										
1021 EFTA COUNTR.	229	113	5	80	.	12	15	.	4	.
1030 CLASS 2	310	47	37	168	.	17	27	1	13	.
1031 ACP (63)	42	2	4	17	.	1	17	1	.	.
1040 CLASS 3	9	2	1	6	.	.	.	.	.	.
894.62 OTHER ARMS (INCLUDING AIR, SPRING AND SIMILAR PISTOLS, RIFLES AND GUNS)										
001 FRANCE	145	103	.	39	.	.	3	.	.	.
002 BELG.-LUXBG.	29	18	1	3	5	.	2	.	.	.
003 NETHERLANDS	52	45	.	7	.	.	.	.	.	.
004 FR GERMANY	39	.	2	23	4	.	10	.	.	.
005 ITALY	30	26	1	.	.	.	3	.	.	.
006 UTD. KINGDOM	68	50	1	17	.	.	.	.	.	.
008 DENMARK	5	4	.	.	.	.	1	.	.	.
009 GREECE	12	5	2	5	.	.	.	.	.	.
028 NORWAY	9	8	.	.	.	.	1	.	.	.
030 SWEDEN	15	12	.	1	.	.	2	.	.	.
032 FINLAND	9	6	1	.	.	.	2	.	.	.
036 SWITZERLAND	32	29	.	1	1	.	1	.	.	.
038 AUSTRIA	34	33	.	1	.	.	.	.	.	.
042 SPAIN	6	4	1	.	.	.	1	.	.	.
052 TURKEY	2	2	.	.	.	.	.	.	.	.
390 SOUTH AFRICA	8	4	.	.	.	.	4	.	.	.
400 USA	95	64	1	3	.	.	27	.	.	.
404 CANADA	6	3	.	1	.	.	2	.	.	.
647 U.A.EMIRATES	30	25	.	2	.	.	3	.	.	.
700 INDONESIA	18	12	.	.	.	.	6	.	.	.
720 CHINA	1	1	.	.	.	.	.	.	.	.
728 SOUTH KOREA	7	6	.	.	.	.	1	.	.	.
732 JAPAN	2	2	.	.	.	.	.	.	.	.
800 AUSTRALIA	22	7	.	.	.	.	15	.	.	.
1000 W O R L D	**735**	**488**	**17**	**118**	**10**	**1**	**100**	.	**1**	.
1010 INTRA-EC	**381**	**251**	**7**	**94**	**9**	**1**	**19**	.	.	.
1011 EXTRA-EC	**354**	**237**	**10**	**24**	**1**	**1**	**80**	.	**1**	.
1020 CLASS 1	248	176	4	9	1	.	57	.	1	.
1021 EFTA COUNTR.	102	89	2	4	1	.	6	.	.	.
1030 CLASS 2	102	57	6	14	.	1	24	.	.	.
1031 ACP (63)	5	3	2	.	.	.	.	.	.	.
1040 CLASS 3	4	4	.	.	.	.	.	.	.	.
894.63 SPORTING, HUNTING AND TARGET-SHOOTING AMMUNITION AND PARTS THEREOF (INCLUDING BULLETS AND SHOT)										
001 FRANCE	6461	694	.	4587	.	616	564	.	.	.
002 BELG.-LUXBG.	2324	115	603	1546	3	.	52	.	5	.
003 NETHERLANDS	663	218	107	225	.	89	24	.	.	.
004 FR GERMANY	1207	.	149	815	1	31	210	.	1	.
005 ITALY	892	164	562	.	.	162	4	.	.	.
006 UTD. KINGDOM	2860	542	398	1808	.	100	.	12	.	.
007 IRELAND	447	3	20	221	.	14	189	.	.	.
008 DENMARK	822	67	43	314	.	4	394	.	.	.
009 GREECE	490	159	50	265	.	.	16	.	.	.
028 NORWAY	301	106	25	23	.	.	87	.	60	.
030 SWEDEN	860	96	30	628	.	.	96	.	10	.
032 FINLAND	305	97	124	17	.	15	52	.	.	.
036 SWITZERLAND	311	147	11	85	.	4	63	.	1	.
038 AUSTRIA	487	216	88	165	.	8	10	.	.	.
040 PORTUGAL	111	8	37	59	.	7	.	.	.	.
042 SPAIN	408	16	79	297	.	.	16	.	.	.
043 ANDORRA	23	1	20	1	.	1	.	.	.	.
046 MALTA	60	.	5	50	.	.	5	.	.	.
058 GERMAN DEM.R	8	.	.	.	.	.	8	.	.	.
060 POLAND	11	9	.	.	.	.	2	.	.	.
064 HUNGARY	12	7	.	1	.	.	4	.	.	.
068 BULGARIA	17	13	.	.	.	.	4	.	.	.
204 MOROCCO	28	.	19	9	.	.	.	.	.	.
220 EGYPT	101	1	48	51	.	1	.	.	.	.
236 UPPER VOLTA	68	.	68	.	.	.	.	.	.	.
248 SENEGAL	148	1	144	.	.	3	.	.	.	.
268 LIBERIA	148	.	36	.	18	.	94	.	.	.
272 IVORY COAST	423	1	390	6	.	13	13	.	.	.
276 GHANA	234	.	.	.	.	9	225	.	.	.
288 NIGERIA	315	.	16	14	.	.	285	.	.	.
318 CONGO	1392	2	1184	206	.	.	.	.	.	.
322 ZAIRE	12	.	1	11	.	.	.	.	.	.
352 TANZANIA	8	4	.	.	.	.	4	.	.	.
372 REUNION	20	.	16	4	.	.	.	.	.	.
378 ZAMBIA	30	1	.	.	.	.	29	.	.	.
382 ZIMBABWE	18	5	.	2	.	.	11	.	.	.
390 SOUTH AFRICA	52	6	11	11	.	.	24	.	.	.
400 USA	225	112	1	37	.	.	75	.	.	.
404 CANADA	511	9	98	351	.	.	51	.	2	.
406 GREENLAND	173	.	.	.	.	.	.	.	173	.
458 GUADELOUPE	42	.	41	.	.	.	1	.	.	.
462 MARTINIQUE	41	1	39	.	.	.	1	.	.	.
480 COLOMBIA	43	1	5	10	.	25	2	.	.	.

Destination CTCI	Value 1000 ECU Valeurs									
	EUR 10	Deutschland	France	Italia	Nederland	Belg.-Lux.	UK	Ireland	Danmark	Ελλάδα
894.61										
1021 A E L E	15091	7702	331	5014	2	1351	606	.	85	.
1030 CLASSE 2	17251	3600	1781	7700	4	2353	1208	22	583	.
1031 ACP (63)	1395	96	205	691	2	102	276	21	2	.
1040 CLASSE 3	429	224	27	133	.	41	2	.	2	.
894.62 AUTRES ARMES (YC A RESSORT AIR COMPR.,GAZ)										
001 FRANCE	2640	2003	.	569	10	12	46	.	.	.
002 BELG.-LUXBG.	625	391	9	54	150	.	20	.	1	.
003 PAYS-BAS	875	805	2	52	.	4	12	.	.	.
004 RF ALLEMAGNE	550	.	31	362	47	1	109	.	.	.
005 ITALIE	746	686	5	.	.	.	44	11	.	.
006 ROYAUME-UNI	1422	1204	14	201	.	.	.	.	3	.
008 DANEMARK	114	98	.	4	.	.	12	.	.	.
009 GRECE	160	99	21	39	.	1	.	.	.	.
028 NORVEGE	402	365	2	17	.	.	17	.	1	.
030 SUEDE	513	443	1	26	.	.	43	.	.	.
032 FINLANDE	354	295	13	12	.	.	34	.	.	.
036 SUISSE	987	872	4	78	24	.	9	.	.	.
038 AUTRICHE	1355	1309	3	40	.	.	3	.	.	.
042 ESPAGNE	201	132	12	42	.	.	15	.	.	.
052 TURQUIE	161	160	.	1	.	.	.	.	.	.
390 AFR. DU SUD	164	106	.	.	.	.	58	.	.	.
400 ETATS-UNIS	2149	1623	20	58	.	.	446	.	2	.
404 CANADA	155	88	2	9	.	.	56	.	.	.
647 EMIRATS ARAB	614	535	.	14	.	.	65	.	.	.
700 INDONESIE	336	302	.	.	.	.	34	.	.	.
720 CHINE	100	100	.	.	.	.	.	.	.	.
728 COREE DU SUD	256	236	.	.	.	.	20	.	.	.
732 JAPON	135	116	.	16	.	.	.	.	3	.
800 AUSTRALIE	498	221	.	34	.	.	230	.	13	.
1000 M O N D E	**16993**	**13069**	**277**	**1796**	**233**	**39**	**1540**	**11**	**28**	.
1010 INTRA-CE	**7145**	**5290**	**82**	**1280**	**207**	**17**	**254**	**11**	**4**	.
1011 EXTRA-CE	**9845**	**7778**	**195**	**515**	**26**	**22**	**1286**	.	**23**	.
1020 CLASSE 1	7216	5804	73	347	24	.	947	.	21	.
1021 A E L E	3635	3303	23	173	24	.	111	.	1	.
1030 CLASSE 2	2308	1655	121	166	2	22	339	.	3	.
1031 ACP (63)	123	60	38	4	.	11	10	.	.	.
1040 CLASSE 3	323	320	1	2	.	.	.	.	.	.
894.63 MUNITIONS PR LA CHASSE,TIR SPORTIF,PARTIES										
001 FRANCE	16499	3463	.	10341	.	1809	886	.	.	.
002 BELG.-LUXBG.	5358	758	1789	2493	14	.	296	.	8	.
003 PAYS-BAS	2143	936	237	555	.	294	121	.	.	.
004 RF ALLEMAGNE	3942	.	323	1881	7	214	1509	.	8	.
005 ITALIE	3693	842	2226	.	.	577	46	.	2	.
006 ROYAUME-UNI	7635	1530	1560	4215	.	295	.	35	.	.
007 IRLANDE	1110	23	49	482	.	60	496	.	.	.
008 DANEMARK	1952	366	103	784	.	9	690	.	.	.
009 GRECE	2155	814	255	1030	.	.	56	.	.	.
028 NORVEGE	1178	537	55	71	.	.	378	.	137	.
030 SUEDE	2333	505	148	1282	.	.	380	.	18	.
032 FINLANDE	979	377	257	70	.	42	233	.	.	.
036 SUISSE	2004	1030	30	203	.	12	727	.	2	.
038 AUTRICHE	2320	1532	238	343	.	86	121	.	.	.
040 PORTUGAL	451	48	152	221	.	30	.	.	.	.
042 ESPAGNE	1859	162	383	1208	.	.	106	.	.	.
043 ANDORRE	123	12	94	4	.	13	.	.	.	.
046 MALTE	164	.	14	135	.	.	15	.	.	.
058 RD.ALLEMANDE	126	.	.	.	.	.	126	.	.	.
060 POLOGNE	137	111	.	.	.	.	26	.	.	.
064 HONGRIE	137	71	.	8	.	.	58	.	.	.
068 BULGARIE	176	104	.	.	.	.	72	.	.	.
204 MAROC	100	.	51	49	.	.	.	.	.	.
220 EGYPTE	211	10	98	93	.	3	7	.	.	.
236 HAUTE-VOLTA	233	.	233	.	.	.	.	.	.	.
248 SENEGAL	352	7	337	.	.	8	.	.	.	.
268 LIBERIA	258	.	166	.	15	.	77	.	.	.
272 COTE IVOIRE	1139	2	1024	48	.	31	34	.	.	.
276 GHANA	919	.	.	.	.	30	889	.	.	.
288 NIGERIA	1298	1	44	29	.	1	1223	.	.	.
318 CONGO	3063	12	1222	1829	.	.	.	.	.	.
322 ZAIRE	103	.	5	98	.	.	.	.	.	.
352 TANZANIE	169	74	.	.	.	.	95	.	.	.
372 REUNION	111	.	92	19	.	.	.	.	.	.
378 ZAMBIE	179	4	.	.	.	.	175	.	.	.
382 ZIMBABWE	100	52	.	7	.	.	41	.	.	.
390 AFR. DU SUD	118	24	40	11	.	.	43	.	.	.
400 ETATS-UNIS	1481	678	4	127	.	.	669	.	3	.
404 CANADA	1576	70	284	971	.	.	246	.	5	.
406 GROENLAND	901	.	.	.	.	.	.	.	901	.
458 GUADELOUPE	137	.	134	.	.	.	3	.	.	.
462 MARTINIQUE	141	6	126	.	.	.	9	.	.	.
480 COLOMBIE	171	7	24	57	.	59	24	.	.	.

Tab. 1 **Export** January - December 1983 Janvier - Décembre

Destination SITC	Quantity 1000 kg / Quantités	EUR 10	Deutschland	France	Italia	Nederland	Belg.-Lux.	UK	Ireland	Danmark	Ἑλλάδα
894.63											
484	VENEZUELA	81	21	.	42	.	.	18	.	.	.
496	FR. GUIANA	51	.	51	.	.	.	.	.	.	.
512	CHILE	119	59	2	58	.	.	.	.	.	.
528	ARGENTINA	51	18	.	33	.	.	.	.	.	.
600	CYPRUS	252	4	2	229	.	2	15	.	.	.
604	LEBANON	1009	62	536	327	.	84	.	.	.	.
612	IRAQ	100	31	.	69	.	.	.	.	.	.
624	ISRAEL	110	23	.	37	.	.	50	.	.	.
628	JORDAN	26	.	.	11	.	7	8	.	.	.
636	KUWAIT	79	.	22	42	.	.	15	.	.	.
647	U.A.EMIRATES	67	42	.	6	.	1	18	.	.	.
662	PAKISTAN	65	34	5	2	.	.	24	.	.	.
669	SRI LANKA	42	.	.	.	.	.	42	.	.	.
680	THAILAND	86	6	.	2	.	2	76	.	.	.
700	INDONESIA	20	19	.	.	.	.	1	.	.	.
701	MALAYSIA	137	4	7	32	.	14	80	.	.	.
706	SINGAPORE	89	19	.	16	.	14	40	.	.	.
720	CHINA	22	9	.	8	.	.	5	.	.	.
728	SOUTH KOREA	18	15	.	.	.	.	3	.	.	.
732	JAPAN	106	16	30	31	.	17	12	.	.	.
800	AUSTRALIA	94	34	.	12	.	.	45	.	.	3
809	N. CALEDONIA	39	6	32	.	.	1	.	.	.	.
1000	**W O R L D**	**26138**	**3293**	**5193**	**12866**	**22**	**1261**	**3219**	**12**	**272**	.
1010	**INTRA-EC**	**16167**	**1962**	**1932**	**9780**	**4**	**1016**	**1454**	**12**	**7**	.
1011	**EXTRA-EC**	**9971**	**1331**	**3261**	**3085**	**18**	**245**	**1766**	.	**265**	.
1020	CLASS 1	3902	873	558	1772	.	52	555	.	92	.
1021	EFTA COUNTR.	2393	673	314	978	.	34	319	.	75	.
1030	CLASS 2	5973	414	2701	1299	18	192	1176	.	173	.
1031	ACP (63)	2950	23	1866	278	18	27	738	.	.	.
1040	CLASS 3	94	44	1	14	.	.	35	.	.	.
894.71	**FISH-HOOKS, LINE FISHING RODS AND TACKLE; FISH LANDING NETS AND BUTTERFLY NETS; DECOY 'BIRDS', LARK MIRRORS AND SIMILAR HUNTING OR SHOOTING REQUISITES, N.E.S.**										
001	FRANCE	357	43	.	210	12	43	49	.	.	.
002	BELG.-LUXBG.	237	13	62	27	103	.	32	.	.	.
003	NETHERLANDS	246	51	54	51	.	45	43	1	1	.
004	FR GERMANY	308	.	54	72	52	27	98	.	5	.
005	ITALY	127	17	91	.	5	2	11	.	1	.
006	UTD. KINGDOM	311	17	71	35	16	9	.	162	1	.
007	IRELAND	64	.	2	.	.	.	62	.	.	.
008	DENMARK	33	5	3	17	.	.	8	.	.	.
009	GREECE	8	3	3	2	.	.	.	.	.	.
025	FAROE ISLES	21	.	.	.	.	.	13	.	8	.
028	NORWAY	110	6	4	.	1	.	90	.	9	.
030	SWEDEN	79	10	19	19	1	.	14	.	16	.
032	FINLAND	24	2	12	6	.	.	2	.	2	.
036	SWITZERLAND	46	23	12	10	.	.	1	.	.	.
038	AUSTRIA	53	37	4	8	1	.	3	.	.	.
040	PORTUGAL	33	11	11	4	.	.	7	.	.	.
042	SPAIN	35	1	15	18	.	.	1	.	.	.
043	ANDORRA	8	1	7	.	.	.	.	.	.	.
048	YUGOSLAVIA	10	7	.	3	.	.	.	.	.	.
060	POLAND	4	.	2	.	2	.	.	.	.	.
062	CZECHOSLOVAK	7	7	.	.	.	.	.	.	.	.
064	HUNGARY	24	24	.	.	.	.	.	.	.	.
212	TUNISIA	25	10	14	.	.	1	.	.	.	.
216	LIBYA	5	5	.	.	.	.	.	.	.	.
220	EGYPT	18	1	6	11	.	.	.	.	.	.
314	GABON	10	.	7	3	.	.	.	.	.	.
372	REUNION	5	.	5	.	.	.	.	.	.	.
373	MAURITIUS	3	.	3	.	.	.	.	.	.	.
390	SOUTH AFRICA	21	1	2	.	.	.	18	.	.	.
400	USA	724	8	139	507	.	.	57	13	.	.
404	CANADA	165	.	44	49	.	.	69	2	1	.
406	GREENLAND	6	.	.	.	.	.	.	.	6	.
528	ARGENTINA	5	2	3	.	.	.	.	.	.	.
600	CYPRUS	9	3	1	1	.	.	4	.	.	.
624	ISRAEL	9	.	7	2	.	.	.	.	.	.
632	SAUDI ARABIA	8	3	4	1	.	.	.	.	.	.
706	SINGAPORE	2	.	2	.	.	.	.	.	.	.
732	JAPAN	15	6	4	.	.	1	4	.	.	.
800	AUSTRALIA	15	1	9	.	.	.	4	.	1	.
804	NEW ZEALAND	12	.	1	8	.	.	3	.	.	.
1000	**W O R L D**	**3376**	**330**	**746**	**1122**	**194**	**130**	**626**	**177**	**51**	.
1010	**INTRA-EC**	**1695**	**149**	**343**	**415**	**188**	**126**	**304**	**162**	**8**	.
1011	**EXTRA-EC**	**1681**	**182**	**404**	**705**	**6**	**4**	**322**	**15**	**43**	.
1020	CLASS 1	1384	115	290	635	4	2	286	15	37	.
1021	EFTA COUNTR.	351	89	66	48	3	1	117	.	27	.
1030	CLASS 2	262	35	112	70	1	2	36	.	6	.
1031	ACP (63)	41	1	20	3	.	1	16	.	.	.
1040	CLASS 3	36	31	3	.	2	.	.	.	.	.

Destination CTCI	Value 1000 ECU / Valeurs	EUR 10	Deutschland	France	Italia	Nederland	Belg.-Lux.	UK	Ireland	Danmark	Ἑλλάδα
894.63											
484	VENEZUELA	550	66	.	225	.	.	259	.	.	.
496	GUYANE FR.	193	.	193	.	.	.	.	.	.	.
512	CHILI	492	203	6	283	.	.	.	.	.	.
528	ARGENTINE	588	154	.	434	.	.	.	.	.	.
600	CHYPRE	519	11	4	464	.	4	36	.	.	.
604	LIBAN	2248	170	1138	726	.	214	.	.	.	.
612	IRAK	236	181	.	55	.	.	.	.	.	.
624	ISRAEL	226	62	.	81	.	.	83	.	.	.
628	JORDANIE	127	.	.	33	.	29	65	.	.	.
636	KOWEIT	386	.	129	206	.	.	51	.	.	.
647	EMIRATS ARAB	277	137	.	36	.	3	101	.	.	.
662	PAKISTAN	223	119	38	5	.	.	61	.	.	.
669	SRI LANKA	120	1	.	.	.	.	119	.	.	.
680	THAILANDE	421	27	.	7	.	7	380	.	.	.
700	INDONESIE	132	116	.	2	.	.	14	.	.	.
701	MALAYSIA	476	30	15	93	.	43	295	.	.	.
706	SINGAPOUR	325	81	.	50	.	36	158	.	.	.
720	CHINE	178	79	.	26	.	.	73	.	.	.
728	COREE DU SUD	146	72	.	1	.	.	73	.	.	.
732	JAPON	488	145	78	41	.	76	148	.	.	.
800	AUSTRALIE	567	247	.	41	.	.	262	.	17	.
809	N. CALEDONIE	152	55	93	.	.	4	.	.	.	.
1000	**M O N D E**	**79995**	**16563**	**13622**	**31780**	**37**	**4050**	**12769**	**35**	**1139**	.
1010	**INTRA-CE**	**44490**	**8732**	**6542**	**21782**	**22**	**3258**	**4101**	**35**	**18**	.
1011	**EXTRA-CE**	**35504**	**7830**	**7080**	**9997**	**15**	**792**	**8669**	.	**1121**	.
1020	CLASSE 1	15897	5461	1777	4756	.	261	3422	.	220	.
1021	A E L E	9342	4040	880	2194	.	173	1888	.	167	.
1030	CLASSE 2	18723	1937	5300	5184	15	531	4855	.	901	.
1031	ACP (63)	8358	199	3121	2109	15	75	2838	.	1	.
1040	CLASSE 3	885	433	3	57	.	.	392	.	.	.
894.71	**HAMECONS,EPUISETTES;ART.PR PECHE ET CHASSE**										
001	FRANCE	3969	781	.	1887	121	433	746	.	1	.
002	BELG.-LUXBG.	3414	220	1179	415	1227	.	371	.	2	.
003	PAYS-BAS	3328	608	835	426	.	862	588	1	8	.
004	RF ALLEMAGNE	3846	.	1225	713	395	163	1288	1	61	.
005	ITALIE	5261	404	4419	.	38	73	319	.	8	.
006	ROYAUME-UNI	2828	430	1677	181	134	281	.	102	23	.
007	IRLANDE	667	11	92	1	.	.	560	.	3	.
008	DANEMARK	455	59	97	113	10	2	174	.	.	.
009	GRECE	173	48	106	13	.	1	5	.	.	.
025	ILES FEROE	199	.	.	.	.	.	95	.	104	.
028	NORVEGE	1254	88	119	14	7	.	838	1	187	.
030	SUEDE	1428	240	334	322	8	1	334	.	189	.
032	FINLANDE	426	47	281	30	.	.	37	.	31	.
036	SUISSE	1176	621	384	141	1	3	26	.	.	.
038	AUTRICHE	976	635	188	79	7	1	65	.	1	.
040	PORTUGAL	371	61	232	40	.	6	32	.	.	.
042	ESPAGNE	681	11	483	163	3	4	17	.	.	.
043	ANDORRE	312	18	282	1	6	2	3	.	.	.
048	YOUGOSLAVIE	359	253	.	106	.	.	.	.	.	.
060	POLOGNE	134	.	84	7	43	.	.	.	.	.
062	TCHECOSLOVAQ	281	281	.	.	.	.	.	.	.	.
064	HONGRIE	588	584	4	.	.	.	.	.	.	.
212	TUNISIE	376	53	309	.	.	14	.	.	.	.
216	LIBYE	237	237	.	.	.	.	.	.	.	.
220	EGYPTE	102	18	61	20	.	.	3	.	.	.
314	GABON	100	2	83	15	.	.	.	.	.	.
372	REUNION	124	.	123	1	.	.	.	.	.	.
373	MAURICE	153	2	139	.	.	.	12	.	.	.
390	AFR. DU SUD	299	18	70	.	.	.	211	.	.	.
400	ETATS-UNIS	7749	220	3524	1902	.	.	1135	964	4	.
404	CANADA	1851	3	1019	163	4	.	521	129	12	.
406	GROENLAND	117	.	.	.	.	.	.	.	117	.
528	ARGENTINE	116	44	69	3	.	.	.	.	.	.
600	CHYPRE	182	66	8	13	1	.	94	.	.	.
624	ISRAEL	135	2	125	8	.	.	.	.	.	.
632	ARABIE SAOUD	333	129	156	19	.	.	29	.	.	.
706	SINGAPOUR	118	9	99	4	1	2	3	.	.	.
732	JAPON	602	64	202	18	7	76	235	.	.	.
800	AUSTRALIE	357	7	236	20	.	.	73	.	21	.
804	NOUV.ZELANDE	141	11	26	20	.	.	77	.	7	.
1000	**M O N D E**	**47177**	**6681**	**19213**	**6989**	**2021**	**1967**	**8315**	**1199**	**789**	**3**
1010	**INTRA-CE**	**23943**	**2561**	**9630**	**3748**	**1925**	**1816**	**4051**	**105**	**107**	.
1011	**EXTRA-CE**	**23226**	**4120**	**9583**	**3234**	**95**	**151**	**4264**	**1094**	**682**	**3**
1020	CLASSE 1	18393	2354	7456	3037	45	111	3736	1094	560	.
1021	A E L E	5729	1716	1578	633	24	12	1354	1	411	.
1030	CLASSE 2	3796	890	2030	189	8	32	523	.	121	3
1031	ACP (63)	661	27	418	19	3	5	186	.	.	3
1040	CLASSE 3	1036	875	97	7	43	8	5	.	1	.

Destination / SITC	Quantity 1000 kg / Quantités	EUR 10	Deutschland	France	Italia	Nederland	Belg.-Lux.	UK	Ireland	Danmark	Ελλάδα
894.72	**APPLIANCES, APPARATUS, ACCESSORIES AND REQUISITES FOR GYMNASTICS OR ATHLETICS, OR FOR SPORTS AND OUTDOOR GAMES (OTHER THAN ARTICLES FALLING WITHIN HEADING 894.24)**										
001	FRANCE	6438	1968	.	1543	555	688	1234	359	91	.
002	BELG.-LUXBG.	4145	694	1612	273	1215	.	231	85	35	.
003	NETHERLANDS	5007	1842	1051	378	.	612	880	77	167	.
004	FR GERMANY	8574	.	4041	1766	695	334	848	329	550	11
005	ITALY	2639	630	1394	.	132	51	342	78	12	.
006	UTD. KINGDOM	3113	1384	636	374	316	39	.	283	81	.
007	IRELAND	818	33	89	10	71	1	613	.	1	.
008	DENMARK	946	370	327	77	51	9	106	6	.	.
009	GREECE	339	103	71	81	36	7	32	8	1	.
024	ICELAND	55	19	12	1	12	.	4	.	7	.
025	FAROE ISLES	36	.	.	.	.	.	.	.	36	.
028	NORWAY	1107	287	280	79	60	5	128	4	264	.
030	SWEDEN	2289	481	743	273	135	11	388	55	203	.
032	FINLAND	628	248	162	94	15	11	81	7	10	.
036	SWITZERLAND	4478	2297	1008	721	114	55	189	84	9	1
038	AUSTRIA	3687	2168	593	559	93	16	170	77	11	.
040	PORTUGAL	144	17	15	45	7	6	51	2	1	.
042	SPAIN	1105	99	518	92	54	27	196	114	5	.
043	ANDORRA	177	2	133	6	.	.	36	.	.	.
046	MALTA	148	6	62	56	.	.	22	2	.	.
048	YUGOSLAVIA	110	75	6	26	.	.	2	1	.	.
052	TURKEY	35	11	4	16	.	.	4	.	.	.
056	SOVIET UNION	16	3	5	.	.	.	6	2	.	.
058	GERMAN DEM.R	17	.	10	1	5	.	1	.	.	.
060	POLAND	20	16	2	1	.	.	1	.	.	.
062	CZECHOSLOVAK	115	74	6	29	2	.	2	2	.	.
064	HUNGARY	126	49	22	30	6	4	15	.	.	.
066	ROMANIA	20	19	1	.	.	.	.	.	.	.
068	BULGARIA	100	47	40	12	.	.	1	.	.	.
202	CANARY ISLES	54	3	6	14	1	1	29	.	.	.
204	MOROCCO	114	31	65	13	.	.	5	.	.	.
205	CEUTA & MELI	11	.	1	.	.	2	8	.	.	.
208	ALGERIA	237	2	133	24	50	.	13	6	9	.
212	TUNISIA	73	3	35	33	.	1	1	.	.	.
216	LIBYA	320	3	13	109	.	.	194	.	1	.
220	EGYPT	531	54	8	407	.	1	55	1	.	5
248	SENEGAL	20	1	19	.	.	.	.	.	.	.
272	IVORY COAST	58	2	49	4	.	.	3	.	.	.
288	NIGERIA	69	6	2	10	.	.	46	5	.	.
302	CAMEROON	24	1	16	7	.	.	.	.	.	.
314	GABON	30	.	29	1	.	.	.	.	.	.
318	CONGO	11	.	8	3	.	.	.	.	.	.
322	ZAIRE	35	2	1	25	.	7	.	.	.	.
346	KENYA	15	7	.	1	1	1	5	.	.	.
372	REUNION	148	.	141	7	.	.	.	.	.	.
373	MAURITIUS	11	.	8	2	.	.	1	.	.	.
390	SOUTH AFRICA	588	217	131	32	92	4	108	1	3	.
400	USA	6477	1047	2687	1637	96	110	736	138	24	2
404	CANADA	1685	245	794	393	77	13	156	2	5	.
406	GREENLAND	58	.	.	.	.	.	.	.	58	.
413	BERMUDA	10	.	2	.	.	.	8	.	.	.
442	PANAMA	9	.	4	2	.	1	2	.	.	.
456	DOMINICAN R.	7	.	7	.	.	.	.	.	.	.
458	GUADELOUPE	128	.	123	5	.	.	.	.	.	.
462	MARTINIQUE	104	.	102	2	.	.	.	.	.	.
469	BARBADOS	8	.	1	.	.	.	7	.	.	.
472	TRINIDAD,TOB	23	2	3	1	.	.	16	.	1	.
476	NL ANTILLES	31	1	6	.	24	.	.	.	.	.
480	COLOMBIA	35	1	7	22	.	.	5	.	.	.
484	VENEZUELA	119	39	23	57	.	.	.	.	.	.
496	FR. GUIANA	13	.	13	.	.	.	.	.	.	.
504	PERU	32	1	1	1	.	.	1	.	28	.
512	CHILE	56	10	28	4	.	1	13	.	.	.
528	ARGENTINA	57	3	41	3	.	8	.	2	.	.
600	CYPRUS	132	16	63	33	.	.	11	2	.	7
604	LEBANON	264	30	127	51	8	2	39	.	1	6
608	SYRIA	49	30	2	12	.	.	5	.	.	.
612	IRAQ	146	15	4	33	.	3	91	.	.	.
616	IRAN	43	.	.	1	.	.	42	.	.	.
624	ISRAEL	282	166	32	40	9	2	26	1	1	5
628	JORDAN	53	27	.	.	.	3	23	.	.	.
632	SAUDI ARABIA	1198	406	57	135	18	6	452	.	61	63
636	KUWAIT	399	96	80	17	.	3	87	.	116	.
640	BAHRAIN	38	4	2	15	1	.	16	.	.	.
644	QATAR	85	42	5	6	.	4	26	.	2	.
647	U.A.EMIRATES	299	130	19	13	3	1	129	.	4	.
649	OMAN	79	2	3	1	.	4	67	.	2	.
662	PAKISTAN	164	7	119	2	.	.	34	.	2	.
664	INDIA	24	.	11	.	1	.	12	.	.	.
680	THAILAND	63	6	26	11	1	2	16	2	.	.
700	INDONESIA	33	6	14	3	1	.	9	.	.	.
701	MALAYSIA	84	23	20	1	.	.	31	9	.	.
706	SINGAPORE	271	51	29	24	10	4	137	10	6	.
720	CHINA	10	8	1	.	.	.	1	.	.	.
728	SOUTH KOREA	55	26	10	5	.	2	11	1	.	.

Destination / CTCI	Value 1000 ECU / Valeurs	EUR 10	Deutschland	France	Italia	Nederland	Belg.-Lux.	UK	Ireland	Danmark	Ελλάδα
894.72	**ARTICLES PR JEUX DE PLEIN AIR,GYMNASTLETC**										
001	FRANCE	50368	10698	.	9480	5626	9041	11892	3245	386	.
002	BELG.-LUXBG.	23466	3800	6523	1612	7709	.	2535	1059	228	.
003	PAYS-BAS	34109	12566	5694	1699	.	4420	8354	691	685	.
004	RF ALLEMAGNE	61752	.	16781	12065	8051	8559	10952	2799	2495	50
005	ITALIE	30436	6927	14243	.	1955	1867	4189	856	399	.
006	ROYAUME-UNI	22856	8541	4804	2308	3803	1105	.	1789	506	.
007	IRLANDE	5472	133	339	43	413	44	4492	.	8	.
008	DANEMARK	6077	2336	884	442	519	245	1577	74	.	.
009	GRECE	3189	718	902	764	313	92	313	79	8	.
024	ISLANDE	535	157	157	20	22	1	96	.	82	.
025	ILES FEROE	215	.	.	.	.	.	.	.	215	.
028	NORVEGE	9744	2097	3274	650	806	80	1148	48	1641	.
030	SUEDE	21764	3769	7331	2250	1600	344	4469	745	1256	.
032	FINLANDE	6263	1727	2080	603	157	379	1145	66	106	.
036	SUISSE	46419	22155	13262	5214	877	1249	2217	1325	110	10
038	AUTRICHE	28656	14525	4838	4382	1412	619	2170	633	76	1
040	PORTUGAL	1465	127	210	352	73	120	569	11	3	.
042	ESPAGNE	10344	965	3774	1055	488	907	2164	961	30	.
043	ANDORRE	2696	34	2095	90	.	17	460	.	.	.
046	MALTE	560	55	49	291	5	10	128	22	.	.
048	YOUGOSLAVIE	797	392	146	211	1	.	39	8	.	.
052	TURQUIE	550	226	45	211	4	1	60	3	.	.
056	U.R.S.S.	243	94	108	9	.	.	22	10	.	.
058	RD.ALLEMANDE	138	.	41	19	52	9	17	.	.	.
060	POLOGNE	273	173	53	11	8	6	22	.	.	.
062	TCHECOSLOVAQ	1131	611	165	278	7	18	32	18	2	.
064	HONGRIE	1089	500	157	163	74	77	118	.	.	.
066	ROUMANIE	240	209	25	1	1	1	3	.	.	.
068	BULGARIE	1028	542	281	176	6	3	20	.	.	.
202	CANARIES	776	16	100	136	5	84	425	5	5	.
204	MAROC	949	313	527	40	.	.	69	.	.	.
205	CEUTA & MELI	174	.	27	.	.	27	120	.	.	.
208	ALGERIE	2036	40	1134	153	300	31	90	84	204	.
212	TUNISIE	632	15	348	225	.	20	24	.	.	.
216	LIBYE	2365	47	101	1081	.	.	1131	.	4	.
220	EGYPTE	2344	398	139	1306	1	30	426	11	.	33
248	SENEGAL	141	10	123	2	.	1	5	.	.	.
272	COTE IVOIRE	533	4	425	28	.	9	66	1	.	.
288	NIGERIA	630	44	18	69	.	9	417	73	.	.
302	CAMEROUN	275	4	233	27	.	6	2	3	.	.
314	GABON	343	.	324	8	9	2	2	.	.	.
318	CONGO	123	.	105	16	.	2	.	.	.	.
322	ZAIRE	254	10	44	93	.	105	2	.	.	.
346	KENYA	166	67	3	7	5	7	75	.	2	.
372	REUNION	1037	.	988	45	.	4	.	.	.	.
373	MAURICE	104	2	72	10	.	6	14	.	.	.
390	AFR. DU SUD	6130	1509	1312	310	1111	164	1695	11	18	.
400	ETATS-UNIS	79299	10785	38463	11554	1243	4290	11441	1011	501	11
404	CANADA	18598	2214	10023	2968	803	390	2142	18	40	.
406	GROENLAND	414	.	.	.	.	.	.	.	414	.
413	BERMUDES	129	1	21	2	2	.	99	.	4	.
442	PANAMA	131	.	64	27	.	6	34	.	.	.
456	REP.DOMINIC.	115	4	94	14	.	.	3	.	.	.
458	GUADELOUPE	864	.	837	26	.	1	.	.	.	.
462	MARTINIQUE	760	.	750	10	.	.	.	.	.	.
469	LA BARBADE	124	4	18	.	3	.	94	.	5	.
472	TRINIDAD,TOB	400	16	65	16	.	.	291	.	12	.
476	ANTILLES NL	230	11	67	6	132	5	3	6	.	.
480	COLOMBIE	430	26	50	287	.	8	51	8	.	.
484	VENEZUELA	591	249	127	201	.	13	.	.	1	.
496	GUYANE FR.	117	.	117	.	.	.	.	.	.	.
504	PEROU	170	16	16	51	.	2	15	.	70	.
512	CHILI	765	129	315	61	2	34	218	6	.	.
528	ARGENTINE	1029	38	692	52	.	223	.	24	.	.
600	CHYPRE	608	132	87	200	4	9	113	14	8	41
604	LIBAN	1297	169	416	232	24	21	373	.	16	46
608	SYRIE	420	155	20	215	.	.	29	.	1	.
612	IRAK	1272	107	33	445	.	19	668	.	.	.
616	IRAN	214	.	1	11	.	.	201	.	1	.
624	ISRAEL	2597	1600	204	236	97	62	337	8	17	36
628	JORDANIE	402	201	15	.	.	41	145	.	.	.
632	ARABIE SAOUD	7217	1726	469	906	143	70	3363	.	374	166
636	KOWEIT	2560	464	670	106	.	36	770	24	490	.
640	BAHREIN	391	24	35	86	5	.	240	.	1	.
644	QATAR	684	192	54	56	.	25	344	.	13	.
647	EMIRATS ARAB	2401	790	173	176	26	16	1187	.	33	.
649	OMAN	646	18	20	14	.	4	563	.	27	.
662	PAKISTAN	1750	93	1251	5	.	.	353	.	48	.
664	INDE	294	1	29	3	12	.	249	.	.	.
680	THAILANDE	500	49	80	46	1	59	242	22	1	.
700	INDONESIE	128	27	29	52	8	1	10	.	1	.
701	MALAYSIA	960	172	75	10	.	1	601	101	.	.
706	SINGAPOUR	4020	346	318	189	477	253	2298	114	25	.
720	CHINE	193	123	27	.	3	9	31	.	.	.
728	COREE DU SUD	927	253	227	44	4	94	295	8	2	.

Tab. 1

Export

January - December 1983 Janvier - Décembre

Destination SITC	Quantity 1000 kg Quantités									
	EUR 10	Deutschland	France	Italia	Nederland	Belg.-Lux.	UK	Ireland	Danmark	Ελλάδα
894.72										
732 JAPAN	2183	214	1541	91	25	18	156	17	121	.
736 TAIWAN	36	5	1	1	.	2	24	1	2	.
740 HONG KONG	232	40	8	3	7	12	161	.	1	.
800 AUSTRALIA	664	82	143	50	187	5	152	5	36	4
804 NEW ZEALAND	134	10	37	18	4	.	61	4	.	.
809 N. CALEDONIA	67	1	58	3	.	.	5	.	.	.
822 FR.POLYNESIA	56	3	45	6	.	.	1	1	.	.
1000 **W O R L D**	65035	16102	19877	9981	4204	2113	8900	1786	1966	106
1010 **INTRA-EC**	32020	7024	9222	4502	3072	1741	4287	1223	938	11
1011 **EXTRA-EC**	33014	9078	10654	5478	1133	372	4613	563	1028	95
1020 CLASS 1	25734	7524	8869	4189	970	282	2645	514	733	8
1021 EFTA COUNTR.	12386	5517	2813	1771	435	104	1011	230	503	2
1030 CLASS 2	6845	1335	1696	1214	149	83	1940	46	295	87
1031 ACP (63)	455	41	190	72	15	11	119	6	1	.
1040 CLASS 3	437	219	90	75	14	7	28	4	.	.
894.73 ROUNDABOUTS, SWINGS, SHOOTING GALLERIES AND OTHER FAIRGROUND AMUSEMENTS; TRAVELLING CIRCUSES, TRAVELLING MENAGERIES AND TRAVELLING THEATRES										
001 FRANCE	1144	345	.	517	121	93	67	.	1	.
002 BELG.-LUXBG.	368	119	178	18	36	.	17	.	.	.
003 NETHERLANDS	486	291	26	17	.	61	91	.	.	.
004 FR GERMANY	1227	.	263	392	529	8	29	.	6	.
005 ITALY	217	136	58	.	1	4	18	.	.	.
006 UTD. KINGDOM	1675	714	36	144	649	22	.	110	.	.
007 IRELAND	731	.	.	10	244	.	477	.	.	.
008 DENMARK	226	128	34	46	16	.	2	.	.	.
009 GREECE	216	.	8	205	.	.	3	.	.	.
028 NORWAY	40	26	2	3	.	.	8	.	1	.
030 SWEDEN	406	93	25	257	2	.	28	.	1	.
032 FINLAND	60	49	.	10	.	.	1	.	.	.
036 SWITZERLAND	342	167	90	69	1	1	14	.	.	.
038 AUSTRIA	422	253	2	165	.	.	2	.	.	.
042 SPAIN	30	6	5	15	.	.	4	.	.	.
048 YUGOSLAVIA	237	70	.	167	.	.	.	.	.	.
052 TURKEY	31	.	.	31	.	.	.	.	.	.
068 BULGARIA	13	.	13	.	.	.	.	.	.	.
208 ALGERIA	197	.	.	197	.	.	.	.	.	.
212 TUNISIA	149	.	4	125	.	20	.	.	.	.
372 REUNION	51	.	16	35	.	.	.	.	.	.
400 USA	1965	1341	3	240	.	46	335	.	.	.
404 CANADA	418	237	76	36	.	.	69	.	.	.
412 MEXICO	202	.	.	4	198	.	.	.	.	.
436 COSTA RICA	41	.	.	41	.	.	.	.	.	.
480 COLOMBIA	242	.	.	242	.	.	.	.	.	.
484 VENEZUELA	579	.	.	230	349	.	.	.	.	.
604 LEBANON	95	.	.	95	.	.	.	.	.	.
612 IRAQ	128	.	.	127	.	.	1	.	.	.
624 ISRAEL	101	.	.	62	.	.	1	.	.	38
632 SAUDI ARABIA	452	.	.	438	.	.	14	.	.	.
636 KUWAIT	195	.	.	194	.	.	1	.	.	.
640 BAHRAIN	30	.	.	25	.	.	5	.	.	.
647 U.A.EMIRATES	108	.	1	85	.	.	22	.	.	.
652 NORTH YEMEN	19	.	.	19	.	.	.	.	.	.
656 SOUTH YEMEN	22	.	.	.	.	.	22	.	.	.
664 INDIA	12	.	.	.	.	.	12	.	.	.
680 THAILAND	22	.	.	10	2	.	10	.	.	.
728 SOUTH KOREA	29	29	.	.	.	.	.	.	.	.
732 JAPAN	480	338	11	99	32	.	.	.	.	.
740 HONG KONG	88	27	.	47	.	.	14	.	.	.
800 AUSTRALIA	126	1	3	37	47	.	38	.	.	.
1000 **W O R L D**	13818	4380	888	4554	2235	258	1347	110	8	38
1010 **INTRA-EC**	6290	1732	604	1349	1597	188	703	110	7	.
1011 **EXTRA-EC**	7528	2648	283	3205	638	70	644	.	2	38
1020 CLASS 1	4569	2582	215	1137	82	47	505	.	1	.
1021 EFTA COUNTR.	1276	588	118	509	4	1	55	.	1	.
1030 CLASS 2	2918	57	54	2058	556	23	132	.	.	38
1031 ACP (63)	28	.	8	12	.	.	8	.	.	.
1040 CLASS 3	42	10	15	10	.	.	7	.	.	.
894.90 POSTAL PACKAGES										
002 BELG.-LUXBG.	.	.	.	.	.	.	.	.	.	.
004 FR GERMANY	3	.	.	.	3	.	.	.	.	.
006 UTD. KINGDOM	.	.	.	.	.	.	.	.	.	.
036 SWITZERLAND	.	.	.	.	.	.	.	.	.	.
372 REUNION	.	.	.	.	.	.	.	.	.	.
458 GUADELOUPE	.	.	.	.	.	.	.	.	.	.
462 MARTINIQUE	.	.	.	.	.	.	.	.	.	.
1000 **W O R L D**	8	.	.	.	8	.	.	.	.	.
1010 **INTRA-EC**	5	.	.	.	5	.	.	.	.	.
1011 **EXTRA-EC**	3	.	.	.	3	.	.	.	.	.
1020 CLASS 1	2	.	.	.	2	.	.	.	.	.

Destination CTCI	Value 1000 ECU Valeurs									
	EUR 10	Deutschland	France	Italia	Nederland	Belg.-Lux.	UK	Ireland	Danmark	Ελλάδα
894.72										
732 JAPON	33525	3486	23712	1103	265	798	3387	323	451	.
736 T'AI-WAN	453	32	37	6	4	75	200	19	80	.
740 HONG-KONG	2704	272	131	37	83	493	1678	.	10	.
800 AUSTRALIE	7769	850	1911	608	1962	170	2015	85	161	7
804 NOUV.ZELANDE	1618	146	521	275	54	14	555	53	.	.
809 N. CALEDONIE	548	4	447	44	1	2	50	.	.	.
822 POLYNESIE FR	589	14	477	58	.	8	12	20	.	.
1000 **M O N D E**	574712	121896	178379	68869	40861	37134	99380	16498	11292	403
1010 **INTRA-CE**	237728	45719	50172	28412	28390	25374	44305	10591	4715	50
1011 **EXTRA-CE**	336963	76177	128192	40454	12471	11759	55074	5907	6576	353
1020 CLASSE 1	277024	65222	113203	32179	10884	9555	35935	5322	4694	30
1021 A E L E	114844	44557	31151	13472	4948	2791	11812	2825	3276	12
1030 CLASSE 2	55450	8653	14097	7580	1431	2068	18862	556	1880	323
1031 ACP (63)	4788	341	2094	496	97	207	1448	77	27	1
1040 CLASSE 3	4488	2302	892	694	156	135	278	28	3	.
894.73 MANEGES, BALANCOIRES, STANDS DE TIR, ETC.										
001 FRANCE	6964	2514	.	2954	797	362	336	.	1	.
002 BELG.-LUXBG.	1464	380	728	86	101	.	169	.	.	.
003 PAYS-BAS	3114	1829	221	109	.	128	826	1	.	.
004 RF ALLEMAGNE	6667	.	1967	2165	2250	34	237	.	14	.
005 ITALIE	1285	877	111	.	4	111	182	.	.	.
006 ROYAUME-UNI	8265	4861	322	802	2124	15	.	141	.	.
007 IRLANDE	1037	.	.	75	114	.	848	.	.	.
008 DANEMARK	1577	905	298	219	141	.	14	.	.	.
009 GRECE	671	.	10	618	.	.	43	.	.	.
028 NORVEGE	192	51	7	22	.	.	96	.	16	.
030 SUEDE	3110	942	123	1788	47	.	206	.	4	.
032 FINLANDE	516	488	.	14	.	.	14	.	.	.
036 SUISSE	2260	1467	444	270	13	13	53	.	.	.
038 AUTRICHE	2041	1220	6	795	1	.	19	.	.	.
042 ESPAGNE	211	16	71	92	.	6	26	.	.	.
048 YOUGOSLAVIE	465	110	.	355	.	.	.	.	.	.
052 TURQUIE	193	.	.	193	.	.	.	.	.	.
068 BULGARIE	119	.	119	.	.	.	.	.	.	.
208 ALGERIE	1406	.	4	1402	.	.	.	.	.	.
212 TUNISIE	360	.	42	280	.	38	.	.	.	.
372 REUNION	158	.	104	54	.	.	.	.	.	.
400 ETATS-UNIS	13112	8926	34	2445	8	96	1603	.	.	.
404 CANADA	4166	2755	420	379	.	.	612	.	.	.
412 MEXIQUE	1561	.	.	42	1514	.	5	.	.	.
436 COSTA RICA	241	.	.	241	.	.	.	.	.	.
480 COLOMBIE	1387	.	.	1387	.	.	.	.	.	.
484 VENEZUELA	3638	.	.	1543	2095	.	.	.	.	.
604 LIBAN	405	.	.	405	.	.	.	.	.	.
612 IRAK	1402	6	.	1393	.	.	3	.	.	.
624 ISRAEL	227	.	.	155	.	.	14	.	.	58
632 ARABIE SAOUD	2320	.	.	2265	.	.	55	.	.	.
636 KOWEIT	1061	.	.	1049	.	.	12	.	.	.
640 BAHREIN	177	.	.	128	.	.	49	.	.	.
647 EMIRATS ARAB	896	.	24	787	.	.	83	.	.	2
652 YEMEN DU NRD	173	.	.	173	.	.	.	.	.	.
656 YEMEN DU SUD	405	.	.	.	.	.	405	.	.	.
664 INDE	213	.	.	.	.	.	213	.	.	.
680 THAILANDE	176	.	.	88	13	.	75	.	.	.
728 COREE DU SUD	283	283	.	.	.	.	.	.	.	.
732 JAPON	4270	2993	119	749	404	.	5	.	.	.
740 HONG-KONG	866	288	.	493	.	.	85	.	.	.
800 AUSTRALIE	1084	20	34	492	257	.	281	.	.	.
1000 **M O N D E**	81253	30960	5289	27084	9900	806	6973	143	38	60
1010 **INTRA-CE**	31045	11366	3657	7028	5531	651	2654	143	15	.
1011 **EXTRA-CE**	50208	19594	1631	20057	4369	155	4319	.	23	60
1020 CLASSE 1	31740	18989	1258	7641	730	115	2987	.	20	.
1021 A E L E	8153	4169	579	2912	61	13	399	.	20	.
1030 CLASSE 2	18231	589	247	12357	3639	40	1296	.	3	60
1031 ACP (63)	280	1	15	96	.	1	167	.	.	.
1040 CLASSE 3	236	15	126	59	.	.	36	.	.	.
894.90 COLIS POSTAUX										
002 BELG.-LUXBG.	117	.	117	.	.	.	.	.	.	.
004 RF ALLEMAGNE	218	.	92	2	123	1	.	.	.	.
006 ROYAUME-UNI	107	.	90	.	17	.	.	.	.	.
036 SUISSE	110	.	93	.	17	.	.	.	.	.
372 REUNION	232	.	232	.	.	.	.	.	.	.
458 GUADELOUPE	166	.	166	.	.	.	.	.	.	.
462 MARTINIQUE	215	.	215	.	.	.	.	.	.	.
1000 **M O N D E**	2003	.	1675	2	323	3	.	.	.	.
1010 **INTRA-CE**	618	.	430	2	185	1	.	.	.	.
1011 **EXTRA-CE**	1384	.	1245	.	138	1	.	.	.	.
1020 CLASSE 1	368	.	272	.	95	1	.	.	.	.

Destination	Quantity	1000 kg								Quantités
SITC	EUR 10	Deutschland	France	Italia	Nederland	Belg.-Lux.	UK	Ireland	Danmark	Ελλάδα
894.90										
1021 EFTA COUNTR.	2	.	.	.	2	.	.	.	.	.
1030 CLASS 2	1	.	.	.	1	.	.	.	.	.
895.11 FILING CABINETS, RACKS, SORTING BOXES, PAPER TRAYS, PAPER RESTS AND SIMILAR OFFICE EQUIPMENT, OF BASE METAL (OTHER THAN OFFICE FURNITURE FALLING WITHIN HEADING 821.9)										
001 FRANCE	336	91	.	35	28	1	161	11	9	.
002 BELG.-LUXBG.	461	19	106	2	87	.	244	.	3	.
003 NETHERLANDS	544	54	37	2	.	3	424	20	4	.
004 FR GERMANY	394	.	59	43	69	2	199	12	10	.
005 ITALY	136	46	63	.	.	.	14	10	3	.
006 UTD. KINGDOM	243	64	33	4	6	11	.	97	28	.
007 IRELAND	586	7	.	.	.	.	579	.	.	.
008 DENMARK	176	17	1	.	12	.	146	.	.	.
028 NORWAY	115	6	3	.	1	.	93	.	12	.
030 SWEDEN	141	18	19	12	.	.	47	.	45	.
032 FINLAND	24	3	4	.	.	.	14	.	3	.
036 SWITZERLAND	178	36	27	96	3	.	13	.	3	.
038 AUSTRIA	44	21	15	.	1	.	6	.	1	.
042 SPAIN	35	.	6	5	.	.	24	.	.	.
204 MOROCCO	4	4	.	.	.	.	.	.	.	.
208 ALGERIA	143	14	128	.	.	.	1	.	.	.
220 EGYPT	52	3	2	1	.	.	46	.	.	.
288 NIGERIA	102	.	.	22	.	.	80	.	.	.
390 SOUTH AFRICA	42	1	.	.	.	.	40	.	1	.
400 USA	119	4	15	1	1	.	45	51	2	.
404 CANADA	25	2	3	.	.	.	17	.	3	.
436 COSTA RICA	36	.	.	.	.	.	36	.	.	.
612 IRAQ	13	2	.	.	.	.	11	.	.	.
628 JORDAN	48	2	.	.	.	.	46	.	.	.
632 SAUDI ARABIA	286	6	31	40	1	.	208	.	.	.
636 KUWAIT	107	.	1	.	1	.	105	.	.	.
644 QATAR	46	2	.	.	.	.	44	.	.	.
647 U.A.EMIRATES	65	.	4	.	.	.	61	.	.	.
649 OMAN	79	1	3	.	.	.	75	.	.	.
740 HONG KONG	63	.	1	.	.	.	62	.	.	.
800 AUSTRALIA	38	1	1	.	.	.	30	.	6	.
1000 W O R L D	**5189**	**438**	**720**	**272**	**218**	**20**	**3152**	**202**	**167**	.
1010 INTRA-EC	**2883**	**298**	**302**	**86**	**203**	**17**	**1770**	**150**	**57**	.
1011 EXTRA-EC	**2308**	**141**	**418**	**186**	**16**	**3**	**1382**	**52**	**110**	.
1020 CLASS 1	847	95	105	114	6	.	385	51	91	.
1021 EFTA COUNTR.	536	84	78	107	5	.	198	.	64	.
1030 CLASS 2	1457	46	313	71	10	3	994	1	19	.
1031 ACP (63)	260	4	52	24	.	3	161	.	16	.
895.12 FITTINGS FOR LOOSE-LEAF BINDERS, FOR FILES OR FOR STATIONERY BOOKS, OF BASE METAL; LETTER CLIPS, PAPER CLIPS, STAPLES, INDEXING TAGS, AND SIMILAR STATIONERY GOODS, OF BASE METAL										
001 FRANCE	1408	759	.	222	383	18	25	.	1	.
002 BELG.-LUXBG.	657	50	236	19	327	.	24	.	1	.
003 NETHERLANDS	701	337	175	22	.	15	152	.	.	.
004 FR GERMANY	1716	.	562	687	418	.	39	7	3	.
005 ITALY	573	269	79	.	172	.	47	.	6	.
006 UTD. KINGDOM	691	58	199	170	250	2	.	12	.	.
007 IRELAND	195	9	4	2	2	.	176	.	.	.
008 DENMARK	1180	103	263	59	533	.	221	1	.	.
009 GREECE	88	41	3	21	9	.	14	.	.	.
024 ICELAND	46	1	.	.	.	.	40	.	5	.
028 NORWAY	190	84	14	3	43	.	35	.	11	.
030 SWEDEN	231	32	68	1	.	.	119	.	11	.
032 FINLAND	353	95	36	4	126	.	73	1	16	.
036 SWITZERLAND	1266	618	19	94	481	.	50	.	4	.
038 AUSTRIA	333	138	117	45	20	.	10	.	3	.
040 PORTUGAL	41	7	8	1	5	.	20	.	.	.
042 SPAIN	491	121	6	122	181	.	59	.	2	.
064 HUNGARY	39	2	1	27	9	.	.	.	.	.
204 MOROCCO	53	.	41	8	.	.	4	.	.	.
208 ALGERIA	137	.	99	1	30	7	.	.	.	.
212 TUNISIA	39	1	12	20	1	.	5	.	.	.
216 LIBYA	31	.	.	29	1	.	1	.	.	.
220 EGYPT	219	38	3	98	37	.	27	.	16	.
248 SENEGAL	28	.	27	1	.	.	.	.	.	.
272 IVORY COAST	22	.	21	.	.	.	1	.	.	.
288 NIGERIA	97	2	30	10	.	.	55	.	.	.
302 CAMEROON	31	1	27	.	.	.	3	.	.	.
330 ANGOLA	46	1	.	.	45	.	.	.	.	.
346 KENYA	45	.	.	.	43	.	2	.	.	.
382 ZIMBABWE	33	.	.	1	31	.	1	.	.	.
390 SOUTH AFRICA	291	8	55	8	138	1	81	.	.	.
400 USA	4307	479	390	63	10	1	3343	21	.	.
404 CANADA	1040	46	10	2	2	.	980	.	.	.
472 TRINIDAD,TOB	53	.	.	.	7	.	46	.	.	.
600 CYPRUS	41	12	.	1	11	.	17	.	.	.
604 LEBANON	99	1	.	26	17	.	55	.	.	.
608 SYRIA	36	9	.	26	.	.	1	.	.	.

Destination	Value	1000 ECU								Valeurs
CTCI	EUR 10	Deutschland	France	Italia	Nederland	Belg.-Lux.	UK	Ireland	Danmark	Ελλάδα
894.90										
1021 A E L E	238	.	176	.	62	.	.	.	.	.
1030 CLASSE 2	1013	.	972	.	41	.	.	.	.	.
895.11 CLASSEURS,FICHIERS ETC.,EN METAUX COMMUNS										
001 FRANCE	1570	558	.	145	102	7	608	35	115	.
002 BELG.-LUXBG.	1279	117	450	9	361	.	313	1	28	.
003 PAYS-BAS	1622	366	141	12	.	17	991	48	47	.
004 RF ALLEMAGNE	1732	.	216	101	320	3	971	32	89	.
005 ITALIE	552	203	261	.	2	.	41	8	37	.
006 ROYAUME-UNI	1105	365	136	15	30	47	.	294	218	.
007 IRLANDE	1723	36	2	.	.	.	1685	.	.	.
008 DANEMARK	472	126	7	1	54	.	284	.	.	.
028 NORVEGE	403	53	18	.	3	.	191	.	138	.
030 SUEDE	1001	136	114	24	4	.	399	16	308	.
032 FINLANDE	206	28	48	.	.	.	94	.	36	.
036 SUISSE	600	232	123	141	16	.	55	.	33	.
038 AUTRICHE	235	141	49	.	6	.	31	.	8	.
042 ESPAGNE	139	2	25	27	3	.	75	.	7	.
204 MAROC	133	132	1	.	.	.	.	.	.	.
208 ALGERIE	1378	56	1311	.	.	.	9	.	2	.
220 EGYPTE	202	22	18	22	.	.	140	.	.	.
288 NIGERIA	598	6	.	32	1	.	559	.	.	.
390 AFR. DU SUD	286	10	2	.	.	.	266	.	8	.
400 ETATS-UNIS	554	24	52	10	7	.	213	228	20	.
404 CANADA	145	5	11	9	.	.	87	.	33	.
436 COSTA RICA	104	.	.	.	.	.	104	.	.	.
612 IRAK	138	9	3	2	.	.	124	.	.	.
628 JORDANIE	169	14	.	.	.	.	155	.	.	.
632 ARABIE SAOUD	1155	49	135	90	4	4	871	.	2	.
636 KOWEIT	296	4	16	.	6	.	267	.	3	.
644 QATAR	150	15	.	.	.	.	135	.	.	.
647 EMIRATS ARAB	249	.	26	.	1	.	221	.	1	.
649 OMAN	262	3	22	.	.	.	237	.	.	.
740 HONG-KONG	121	.	5	.	1	.	111	.	4	.
800 AUSTRALIE	238	2	4	3	1	.	157	.	71	.
1000 M O N D E	**21132**	**2867**	**4014**	**705**	**952**	**92**	**10426**	**665**	**1411**	.
1010 INTRA-CE	**10086**	**1775**	**1224**	**283**	**874**	**73**	**4906**	**418**	**533**	.
1011 EXTRA-CE	**11043**	**1091**	**2790**	**421**	**78**	**19**	**5519**	**247**	**878**	.
1020 CLASSE 1	4171	677	509	217	39	.	1722	244	763	.
1021 A E L E	2575	593	405	166	29	.	838	16	528	.
1030 CLASSE 2	6851	411	2280	202	39	19	3782	3	115	.
1031 ACP (63)	1425	45	272	48	1	14	961	.	84	.
895.12 MECANISMES POUR RELIURE DE FEUILLES, ETC.										
001 FRANCE	5526	3072	.	942	1167	63	279	.	3	.
002 BELG.-LUXBG.	2375	289	609	115	1216	.	138	.	8	.
003 PAYS-BAS	2717	1582	410	62	.	60	603	.	.	.
004 RF ALLEMAGNE	4383	.	1283	1673	1139	7	235	24	22	.
005 ITALIE	1934	906	264	.	526	2	220	.	16	.
006 ROYAUME-UNI	1761	267	385	418	837	10	.	43	1	.
007 IRLANDE	753	31	6	8	10	.	698	.	.	.
008 DANEMARK	3556	434	688	289	1415	.	729	1	.	.
009 GRECE	356	182	10	74	29	1	60	.	.	.
024 ISLANDE	109	4	.	.	.	.	85	.	20	.
028 NORVEGE	776	325	43	9	137	.	194	.	68	.
030 SUEDE	719	174	102	4	1	.	395	.	43	.
032 FINLANDE	1223	368	97	13	360	.	319	3	63	.
036 SUISSE	4570	2366	67	391	1489	.	233	10	14	.
038 AUTRICHE	1032	497	221	105	110	.	80	.	19	.
040 PORTUGAL	163	54	23	4	16	.	66	.	.	.
042 ESPAGNE	1319	377	39	244	452	.	203	.	4	.
064 HONGRIE	272	10	3	219	40	.	.	.	.	.
204 MAROC	146	2	112	20	.	.	12	.	.	.
208 ALGERIE	371	4	298	2	50	17	.	.	.	.
212 TUNISIE	102	2	56	31	3	.	10	.	.	.
216 LIBYE	171	1	3	153	7	.	7	.	.	.
220 EGYPTE	542	143	7	191	102	.	55	.	44	.
248 SENEGAL	108	1	105	2	.	.	.	.	.	.
272 COTE IVOIRE	105	1	91	3	.	.	10	.	.	.
288 NIGERIA	525	10	115	26	.	1	373	.	.	.
302 CAMEROUN	119	4	104	2	.	.	9	.	.	.
330 ANGOLA	188	2	1	.	182	1	2	.	.	.
346 KENYA	119	1	.	.	103	.	15	.	.	.
382 ZIMBABWE	126	.	.	1	123	.	2	.	.	.
390 AFR. DU SUD	1006	68	133	32	395	2	376	.	.	.
400 ETATS-UNIS	10092	1880	1225	175	51	4	6663	91	3	.
404 CANADA	2751	195	29	7	11	.	2509	.	.	.
472 TRINIDAD,TOB	199	.	.	.	17	.	182	.	.	.
600 CYPRE	169	44	.	2	44	.	78	.	1	.
604 LIBAN	194	5	5	26	39	.	119	.	.	.
608 SYRIE	131	77	.	51	.	.	3	.	.	.

Destination / SITC	Quantity 1000 kg / Quantités									
	EUR 10	Deutschland	France	Italia	Nederland	Belg.-Lux.	UK	Ireland	Danmark	Ελλάδα
895.12										
616 IRAN	260	77	.	4	162	6	11	.	.	.
624 ISRAEL	261	5	7	52	160	3	34	.	.	.
628 JORDAN	43	6	6	2	11	.	18	.	.	.
632 SAUDI ARABIA	251	22	3	15	45	.	166	.	.	.
636 KUWAIT	64	3	.	10	17	.	34	.	.	.
640 BAHRAIN	24	1	.	.	.	.	23	.	.	.
647 U.A.EMIRATES	45	4	.	.	.	.	41	.	.	.
649 OMAN	30	1	.	.	2	.	27	.	.	.
680 THAILAND	47	3	.	2	26	.	16	.	.	.
700 INDONESIA	53	.	.	25	28	.	.	.	.	.
701 MALAYSIA	68	20	.	2	17	.	29	.	.	.
706 SINGAPORE	419	6	1	16	104	.	292	.	.	.
732 JAPAN	47	34	.	1	5	.	6	.	.	1
740 HONG KONG	273	2	.	5	47	.	219	.	.	.
800 AUSTRALIA	624	30	98	54	162	3	277	.	.	.
804 NEW ZEALAND	82	1	5	.	41	.	35	.	.	.
1000 W O R L D	**20020**	**3603**	**2750**	**2056**	**4238**	**73**	**7173**	**42**	**82**	**3**
1010 INTRA-EC	**7209**	**1625**	**1523**	**1201**	**2094**	**35**	**700**	**20**	**11**	.
1011 EXTRA-EC	**12807**	**1977**	**1227**	**851**	**2145**	**38**	**6473**	**22**	**71**	**3**
1020 CLASS 1	9380	1695	827	420	1217	4	5144	22	51	.
1021 EFTA COUNTR.	2458	975	262	147	676	.	348	2	48	.
1030 CLASS 2	3346	276	398	396	911	33	1310	.	19	3
1031 ACP (63)	510	10	183	26	86	16	186	.	.	3
1040 CLASS 3	80	6	2	36	17	.	18	.	1	.
895.21 FOUNTAIN PENS, STYLOGRAPH PENS & PENCILS (INCL. BALL POINT PENS & PENCILS) & OTHER PENS, PEN HOLDERS & SIMILAR HOLDERS, PROPELLING PENCILS & SLIDING PENCILS; PARTS & FITTINGS (NOT FALLING IN HEADING 895.22 OR 895.23										
001 FRANCE	2908	837	.	1668	50	83	244	10	14	2
002 BELG.-LUXBG.	1213	265	146	339	434	.	17	6	2	4
003 NETHERLANDS	1846	777	276	509	.	49	229	3	3	.
004 FR GERMANY	2413	.	223	1869	94	8	203	9	7	.
005 ITALY	1093	551	425	.	6	1	99	2	9	.
006 UTD. KINGDOM	3841	682	546	2507	35	8	.	57	6	.
007 IRELAND	223	25	8	36	1	.	153	.	.	.
008 DENMARK	398	161	14	187	1	1	31	3	.	.
009 GREECE	212	52	21	130	1	.	8	.	.	.
024 ICELAND	12	3	.	2	1	.	5	.	1	.
028 NORWAY	280	75	13	151	2	.	27	2	10	.
030 SWEDEN	693	203	166	210	5	.	102	3	4	.
032 FINLAND	304	97	24	162	3	.	15	1	2	.
036 SWITZERLAND	860	370	72	369	2	2	41	2	2	.
038 AUSTRIA	534	260	17	202	3	.	50	1	1	.
040 PORTUGAL	170	34	13	108	.	1	12	.	2	.
042 SPAIN	776	387	178	118	1	46	31	10	5	.
043 ANDORRA	9	3	3	1	.	1	1	.	.	.
046 MALTA	17	3	1	12	.	.	1	.	.	.
048 YUGOSLAVIA	41	32	.	8	.	.	1	.	.	.
052 TURKEY	128	45	.	82	.	.	1	.	.	.
056 SOVIET UNION	288	88	200	.	.	.	.	.	.	.
060 POLAND	14	4	6	3	.	1	.	.	.	.
062 CZECHOSLOVAK	5	5	.	.	.	.	.	.	.	.
064 HUNGARY	43	39	.	1	.	.	3	.	.	.
068 BULGARIA	19	3	7	9	.	.	.	.	.	.
070 ALBANIA	3	3	.	.	.	.	.	.	.	.
202 CANARY ISLES	40	8	8	15	.	.	8	1	.	.
204 MOROCCO	111	7	79	25	.	.	.	.	.	.
208 ALGERIA	133	48	70	5	.	.	2	.	.	.
212 TUNISIA	34	4	23	7	.	.	.	.	.	.
216 LIBYA	162	22	85	30	.	.	11	12	.	2
220 EGYPT	402	19	147	227	.	.	5	4	.	.
224 SUDAN	63	1	43	.	.	.	19	.	.	.
232 MALI	11	.	11	.	.	.	.	.	.	.
248 SENEGAL	62	1	47	14	.	.	.	.	.	.
260 GUINEA	24	.	24	.	.	.	.	.	.	.
272 IVORY COAST	58	4	51	2	.	.	1	.	.	.
280 TOGO	21	.	21	.	.	.	.	.	.	.
288 NIGERIA	94	4	33	1	11	.	44	1	.	.
302 CAMEROON	38	4	34	.	.	.	.	.	.	.
314 GABON	22	1	21	.	.	.	.	.	.	.
318 CONGO	33	1	32	.	.	.	.	.	.	.
322 ZAIRE	25	1	4	12	.	8	.	.	.	.
324 RWANDA	27	.	23	4	.	.	.	.	.	.
328 BURUNDI	18	.	18	.	.	.	.	.	.	.
334 ETHIOPIA	148	30	82	32	.	.	3	.	.	1
338 DJIBOUTI	20	.	14	6	.	.	.	.	.	.
342 SOMALIA	14	.	.	14	.	.	.	.	.	.
346 KENYA	9	1	2	2	2	.	2	.	.	.
350 UGANDA	16	4	11	.	.	.	1	.	.	.
366 MOZAMBIQUE	5	.	5	.	.	.	.	.	.	.
370 MADAGASCAR	12	.	9	3	.	.	.	.	.	.
372 REUNION	44	2	34	8	.	.	.	.	.	.
373 MAURITIUS	21	1	13	6	.	.	1	.	.	.
382 ZIMBABWE	6	.	1	2	.	.	3	.	.	.
390 SOUTH AFRICA	288	85	6	97	.	.	93	6	1	.

Destination / CTCI	Value 1000 ECU / Valeurs									
	EUR 10	Deutschland	France	Italia	Nederland	Belg.-Lux.	UK	Ireland	Danmark	Ελλάδα
895.12										
616 IRAN	733	220	.	9	410	12	82	.	.	.
624 ISRAEL	672	33	15	118	439	7	60	.	.	.
628 JORDANIE	167	15	27	17	28	.	80	.	.	.
632 ARABIE SAOUD	872	87	10	63	64	.	644	.	4	.
636 KOWEIT	255	21	.	18	58	.	158	.	.	.
640 BAHREIN	128	4	.	.	.	.	124	.	.	.
647 EMIRATS ARAB	173	15	.	.	.	.	158	.	.	.
649 OMAN	117	3	.	.	10	.	104	.	.	.
680 THAILANDE	120	15	.	9	59	.	37	.	.	.
700 INDONESIE	111	.	.	50	61	.	.	.	.	.
701 MALAYSIA	269	79	7	17	55	.	111	.	.	.
706 SINGAPOUR	1359	24	4	238	255	.	838	.	.	.
732 JAPON	182	109	3	4	17	.	46	.	3	.
740 HONG-KONG	652	9	.	15	124	.	504	.	.	.
800 AUSTRALIE	1988	133	118	141	400	8	1187	.	1	.
804 NOUV.ZELANDE	236	6	10	3	106	.	111	.	.	.
1000 M O N D E	**61019**	**14430**	**7227**	**6251**	**12240**	**255**	**20083**	**172**	**359**	**2**
1010 INTRA-CE	**23365**	**6763**	**3656**	**3581**	**6139**	**143**	**2962**	**69**	**52**	.
1011 EXTRA-CE	**37637**	**7667**	**3572**	**2653**	**6100**	**112**	**17120**	**104**	**307**	**2**
1020 CLASSE 1	26344	6571	2116	1202	3545	14	12551	104	241	.
1021 A E L E	8594	3789	553	526	2113	.	1373	13	227	.
1030 CLASSE 2	10683	1073	1451	1220	2461	98	4514	.	64	2
1031 ACP (63)	2102	43	691	99	262	43	962	.	.	2
1040 CLASSE 3	410	23	5	231	94	.	55	.	2	.
895.21 PORTE-PLUME, STYLOGRAPHES ET SIMIL.										
001 FRANCE	41501	19915	.	10694	1732	2315	5864	611	353	17
002 BELG.-LUXBG.	19887	5538	3696	2120	7770	.	337	307	52	67
003 PAYS-BAS	28450	12682	2432	2377	.	1163	9524	187	83	2
004 RF ALLEMAGNE	19716	.	3409	10414	1528	238	3395	574	158	.
005 ITALIE	28744	15079	7871	.	127	14	5121	344	188	.
006 ROYAUME-UNI	43816	18131	11993	11578	600	136	.	1223	155	.
007 IRLANDE	2534	567	133	160	13	1	1658	.	2	.
008 DANEMARK	6137	3655	299	878	30	12	1106	157	.	.
009 GRECE	3033	1064	686	800	8	5	419	38	13	.
024 ISLANDE	182	103	1	7	6	.	56	.	9	.
028 NORVEGE	5045	2422	255	1137	30	2	869	70	260	.
030 SUEDE	9404	5100	1443	1242	81	1	1211	197	129	.
032 FINLANDE	4434	2512	288	1032	60	.	451	42	49	.
036 SUISSE	18210	9443	3888	2897	56	62	1606	219	39	.
038 AUTRICHE	9786	6369	279	2068	58	14	906	50	42	.
040 PORTUGAL	2906	847	312	827	2	88	741	34	55	.
042 ESPAGNE	13517	8257	1910	1396	26	97	1101	639	91	.
043 ANDORRE	814	140	439	12	.	83	104	36	.	.
046 MALTE	192	59	19	60	1	.	43	10	.	.
048 YOUGOSLAVIE	2329	2097	.	181	.	3	44	3	1	.
052 TURQUIE	2435	1571	2	693	.	9	136	24	.	.
056 U.R.S.S.	2452	1066	1383	2	.	1	.	.	.	.
060 POLOGNE	325	220	52	48	.	2	3	.	.	.
062 TCHECOSLOVAQ	388	384	.	2	1	1	.	.	.	.
064 HONGRIE	1979	1727	10	27	1	1	213	.	.	.
068 BULGARIE	330	189	49	85	4	.	2	.	.	1
070 ALBANIE	122	122	.	.	.	.	.	.	.	.
202 CANARIES	705	286	151	63	.	2	121	74	8	.
204 MAROC	1583	248	1206	114	.	10	5	.	.	.
208 ALGERIE	2571	1167	1257	122	.	1	24	.	.	.
212 TUNISIE	772	165	532	50	.	1	24	.	.	.
216 LIBYE	4215	725	2178	192	.	.	124	878	1	117
220 EGYPTE	3564	625	951	1363	2	.	373	248	2	.
224 SOUDAN	587	16	341	2	1	2	225	.	.	.
232 MALI	102	2	100	.	.	.	.	.	.	.
248 SENEGAL	401	45	314	40	.	.	2	.	.	.
260 GUINEE	193	.	189	.	.	4	.	.	.	.
272 COTE IVOIRE	881	100	697	13	.	1	70	.	.	.
280 TOGO	171	17	152	.	2	.	.	.	.	.
288 NIGERIA	1935	99	1019	19	99	.	627	69	3	.
302 CAMEROUN	621	126	474	4	.	2	15	.	.	.
314 GABON	369	59	306	1	.	.	3	.	.	.
318 CONGO	379	17	358	1	.	.	3	.	.	.
322 ZAIRE	788	12	482	133	.	158	3	.	.	.
324 RWANDA	210	8	182	16	.	1	3	.	.	.
328 BURUNDI	146	6	130	.	.	10	.	.	.	.
334 ETHIOPIE	1015	252	541	171	.	.	39	1	1	10
338 DJIBOUTI	178	9	130	37	.	.	2	.	.	.
342 SOMALIE	109	.	1	107	.	.	.	.	1	.
346 KENYA	276	27	113	39	9	.	88	.	.	.
350 OUGANDA	240	94	85	.	.	.	61	.	.	.
366 MOZAMBIQUE	194	.	191	1	.	.	2	.	.	.
370 MADAGASCAR	210	.	179	29	.	.	2	.	.	.
372 REUNION	501	41	435	25	.	.	.	.	.	.
373 MAURICE	158	15	94	29	.	.	20	.	.	.
382 ZIMBABWE	161	24	36	50	.	.	51	.	.	.
390 AFR. DU SUD	6415	2224	114	604	7	5	3169	259	33	.

Destination SITC	Quantity 1000 kg Quantités EUR 10	Deutschland	France	Italia	Nederland	Belg.-Lux.	UK	Ireland	Danmark	Ελλάδα
895.21										
400 USA	3323	410	72	2492	9	.	312	.	28	.
404 CANADA	381	94	9	236	2	.	37	.	3	.
406 GREENLAND	4	.	.	.	.	.	.	.	4	.
412 MEXICO	3	3	.	.	.	.	.	.	.	.
416 GUATEMALA	13	5	1	7	.	.	.	.	.	.
424 HONDURAS	9	2	.	7	.	.	.	.	.	.
428 EL SALVADOR	2	2	.	.	.	.	.	.	.	.
436 COSTA RICA	5	5	.	.	.	.	.	.	.	.
442 PANAMA	6	4	1	1	.	.	.	.	.	.
448 CUBA	5	4	.	.	.	.	1	.	.	.
452 HAITI	32	1	1	30	.	.	.	.	.	.
456 DOMINICAN R.	7	2	.	4	.	.	1	.	.	.
458 GUADELOUPE	23	.	23	.	.	.	.	.	.	.
462 MARTINIQUE	35	1	34	.	.	.	.	.	.	.
472 TRINIDAD,TOB	8	6	.	.	.	.	2	.	.	.
476 NL ANTILLES	3	2	.	.	1	.	.	.	.	.
480 COLOMBIA	17	13	1	.	.	.	3	.	.	.
484 VENEZUELA	7	4	.	.	.	.	3	.	.	.
496 FR. GUIANA	9	.	9	.	.	.	.	.	.	.
500 ECUADOR	23	12	.	10	.	.	1	.	.	.
504 PERU	16	8	.	7	.	.	1	.	.	.
508 BRAZIL	11	3	5	3	.	.	.	.	.	.
512 CHILE	119	23	1	94	1	.	.	.	.	.
528 ARGENTINA	7	4	.	3	.	.	.	.	.	.
600 CYPRUS	83	10	55	11	.	.	5	.	.	2
604 LEBANON	215	19	128	25	.	.	42	1	.	.
608 SYRIA	10	4	3	2	.	.	.	.	1	.
612 IRAQ	27	3	.	21	.	.	3	.	.	.
616 IRAN	608	114	156	338	.	.	.	.	.	.
624 ISRAEL	404	67	24	238	2	1	71	1	.	.
628 JORDAN	85	16	46	20	1	.	2	.	.	.
632 SAUDI ARABIA	557	156	78	270	.	.	41	10	1	1
636 KUWAIT	126	32	42	22	.	.	26	4	.	.
640 BAHRAIN	27	7	11	6	.	.	2	1	.	.
644 QATAR	17	10	6	.	.	.	1	.	.	.
647 U.A.EMIRATES	141	48	31	39	.	.	11	12	.	.
649 OMAN	43	12	21	.	.	1	8	1	.	.
652 NORTH YEMEN	99	3	9	87	.	.	.	.	.	.
660 AFGHANISTAN	43	1	.	42	.	.	.	.	.	.
662 PAKISTAN	114	9	11	94	.	.	.	.	.	.
664 INDIA	6	4	.	1	.	.	1	.	.	.
669 SRI LANKA	14	1	7	1	.	.	5	.	.	.
676 BURMA	4	3	.	1	.	.	.	.	.	.
680 THAILAND	125	32	21	70	.	.	2	.	.	.
700 INDONESIA	114	92	8	8	.	.	6	.	.	.
701 MALAYSIA	86	59	7	14	1	3	2	.	.	.
706 SINGAPORE	184	41	44	62	.	.	35	.	2	.
708 PHILIPPINES	84	36	30	18	.	.	.	.	.	.
728 SOUTH KOREA	14	14	.	.	.	.	.	.	.	.
732 JAPAN	225	130	42	28	.	.	20	.	5	.
736 TAIWAN	50	27	17	5	.	.	1	.	.	.
740 HONG KONG	154	46	38	52	.	.	14	.	4	.
800 AUSTRALIA	750	129	50	502	8	.	60	.	1	.
804 NEW ZEALAND	17	11	1	1	1	.	3	.	.	.
809 N. CALEDONIA	11	1	10	.	.	.	.	.	.	.
822 FR.POLYNESIA	22	4	18	.	.	.	.	.	.	.
1000 W O R L D	**28932**	**7025**	**4429**	**14082**	**681**	**213**	**2205**	**162**	**123**	**12**
1010 INTRA-EC	**14147**	**3350**	**1659**	**7246**	**621**	**149**	**984**	**90**	**41**	**7**
1011 EXTRA-EC	**14785**	**3676**	**2771**	**6836**	**59**	**64**	**1221**	**71**	**82**	**5**
1020 CLASS 1	8816	2370	668	4781	37	50	816	26	68	.
1021 EFTA COUNTR.	2856	1042	306	1205	16	3	253	8	23	.
1030 CLASS 2	5592	1159	1888	2043	22	14	401	46	14	5
1031 ACP (63)	824	73	528	109	14	9	88	1	1	1
1040 CLASS 3	378	146	214	13	.	1	4	.	.	.
895.22 PEN NIBS AND NIB POINTS										
001 FRANCE	15	2	.	.	.	.	13	.	.	.
002 BELG.-LUXBG.	6	.	.	.	6	.	.	.	.	.
003 NETHERLANDS	4	.	.	4	.	.	.	.	.	.
004 FR GERMANY	32	.	2	4	25	.	1	.	.	.
005 ITALY	12	.	.	.	.	.	12	.	.	.
006 UTD. KINGDOM	7	.	2	5	.	.	.	.	.	.
036 SWITZERLAND	50	.	.	17	1	.	32	.	.	.
038 AUSTRIA	.	.	.	.	.	.	.	.	.	.
042 SPAIN	.	.	.	.	.	.	.	.	.	.
052 TURKEY	1	1	.	.	.	.	.	.	.	.
208 ALGERIA	2	.	2	.	.	.	.	.	.	.
400 USA	9	2	.	.	.	.	7	.	.	.
632 SAUDI ARABIA	1	.	.	.	.	.	1	.	.	.
664 INDIA	.	.	.	.	.	.	.	.	.	.
732 JAPAN	4	.	.	.	4	.	.	.	.	.
740 HONG KONG	.	.	.	.	.	.	.	.	.	.
800 AUSTRALIA	2	.	.	.	.	.	2	.	.	.
804 NEW ZEALAND	2	.	.	.	.	.	2	.	.	.

Destination CTCI	Value 1000 ECU Valeurs EUR 10	Deutschland	France	Italia	Nederland	Belg.-Lux.	UK	Ireland	Danmark	Ελλάδα
895.21										
400 ETATS-UNIS	34418	10963	2426	8073	65	2	12223	14	652	.
404 CANADA	4164	2029	220	983	27	.	826	1	78	.
406 GROENLAND	108	.	.	.	.	.	.	.	108	.
412 MEXIQUE	477	424	38	.	.	.	15	.	.	.
416 GUATEMALA	181	136	10	35	.	.	.	.	.	.
424 HONDURAS	105	71	1	33	.	.	.	.	.	.
428 EL SALVADOR	137	137	.	.	.	.	.	.	.	.
436 COSTA RICA	110	110	.	.	.	.	.	.	.	.
442 PANAMA	194	104	64	14	.	.	3	.	9	.
448 CUBA	169	164	.	.	.	.	5	.	.	.
452 HAITI	117	16	11	90	.	.	.	.	.	.
456 REP.DOMINIC.	137	104	2	28	.	.	3	.	.	.
458 GUADELOUPE	349	17	332	.	.	.	.	.	.	.
462 MARTINIQUE	437	24	413	.	.	.	.	.	.	.
472 TRINIDAD,TOB	159	121	6	.	.	.	32	.	.	.
476 ANTILLES NL	114	67	23	2	10	.	7	.	5	.
480 COLOMBIE	717	569	53	12	.	.	83	.	.	.
484 VENEZUELA	486	356	18	6	.	.	106	.	.	.
496 GUYANE FR.	122	18	104	.	.	.	.	.	.	.
500 EQUATEUR	698	663	.	28	.	.	7	.	.	.
504 PEROU	378	291	.	50	.	.	37	.	.	.
508 BRESIL	812	274	471	57	.	.	9	.	1	.
512 CHILI	856	516	53	265	3	.	19	.	.	.
528 ARGENTINE	283	215	51	15	.	.	2	.	.	.
600 CHYPRE	1045	207	538	72	1	2	203	6	9	7
604 LIBAN	2742	448	1572	174	1	.	504	42	1	.
608 SYRIE	245	109	81	6	.	.	22	.	27	.
612 IRAK	244	85	6	90	.	1	61	.	1	.
616 IRAN	7284	3576	2553	1146	2	.	7	.	.	.
624 ISRAEL	3957	1310	244	635	21	19	1659	53	16	.
628 JORDANIE	1007	205	520	151	7	.	116	4	4	.
632 ARABIE SAOUD	12719	4007	2701	2463	8	17	2717	761	38	7
636 KOWEIT	2559	783	877	154	4	.	397	343	1	.
640 BAHREIN	466	176	114	30	2	.	74	70	.	.
644 QATAR	541	182	268	7	2	.	38	39	5	.
647 EMIRATS ARAB	2493	626	559	321	2	1	608	368	8	.
649 OMAN	932	243	205	2	1	8	397	76	.	.
652 YEMEN DU NRD	601	54	123	391	3	1	26	3	.	.
660 AFGHANISTAN	189	23	.	159	.	.	7	.	.	.
662 PAKISTAN	813	391	84	318	.	1	19	.	.	.
664 INDE	202	158	3	9	.	.	14	18	.	.
669 SRI LANKA	224	35	115	9	.	.	65	.	.	.
676 BIRMANIE	208	201	.	7	.	.	.	.	.	.
680 THAILANDE	1847	1159	323	246	1	.	112	.	6	.
700 INDONESIE	2844	2437	187	79	.	.	141	.	.	.
701 MALAYSIA	1222	907	228	35	5	4	43	.	.	.
706 SINGAPOUR	5055	1562	1726	273	6	.	1436	.	52	.
708 PHILIPPINES	1745	1137	525	79	.	.	2	.	2	.
728 COREE DU SUD	473	463	2	1	.	.	3	.	4	.
732 JAPON	12123	9804	982	355	2	3	825	10	142	.
736 T'AI-WAN	1589	1007	371	196	.	.	9	.	6	.
740 HONG-KONG	9044	3507	4518	224	64	.	623	.	108	.
800 AUSTRALIE	7983	3419	750	1915	58	.	1813	1	27	.
804 NOUV.ZELANDE	581	393	53	18	5	1	101	.	10	.
809 N. CALEDONIE	159	30	129	.	.	.	.	.	.	.
822 POLYNESIE FR	322	68	254	.	.	.	.	.	.	.
1000 M O N D E	**429110**	**182308**	**79265**	**73373**	**12573**	**4510**	**65589**	**8109**	**3155**	**228**
1010 INTRA-CE	**193815**	**76630**	**30518**	**39021**	**11807**	**3885**	**27424**	**3441**	**1004**	**85**
1011 EXTRA-CE	**235252**	**105676**	**48735**	**34326**	**766**	**624**	**38166**	**4667**	**2150**	**142**
1020 CLASSE 1	135032	67752	13386	23499	482	370	26239	1609	1695	.
1021 A E L E	49971	26796	6467	9212	292	168	5841	611	584	.
1030 CLASSE 2	94401	34044	33836	10659	278	248	11681	3059	455	141
1031 ACP (63)	10217	1331	6336	763	123	178	1385	77	14	10
1040 CLASSE 3	5817	3881	1514	166	5	5	245	.	.	1
895.22 PLUMES A ECRIRE ET POINTES POUR PLUMES										
001 FRANCE	1206	1038	.	5	2	3	158	.	.	.
002 BELG.-LUXBG.	445	17	57	4	364	.	3	.	.	.
003 PAYS-BAS	231	93	15	78	.	33	12	.	.	.
004 RF ALLEMAGNE	512	.	170	179	103	5	49	6	.	.
005 ITALIE	823	316	44	.	.	.	463	.	.	.
006 ROYAUME-UNI	340	138	166	34	2	.	.	.	.	.
036 SUISSE	1212	268	27	153	26	.	738	.	.	.
038 AUTRICHE	105	104	.	1	.	.	.	.	.	.
042 ESPAGNE	104	53	40	8	.	.	3	.	.	.
052 TURQUIE	110	39	70	1	.	.	.	.	.	.
208 ALGERIE	199	.	199	.	.	.	.	.	.	.
400 ETATS-UNIS	335	206	30	.	4	.	95	.	.	.
632 ARABIE SAOUD	110	12	84	.	5	.	5	.	4	.
664 INDE	191	188	.	.	.	.	3	.	.	.
732 JAPON	185	145	6	1	26	.	7	.	.	.
740 HONG-KONG	127	25	101	1	.	.	.	.	.	.
800 AUSTRALIE	307	38	2	.	.	.	267	.	.	.
804 NOUV.ZELANDE	131	2	.	.	.	.	129	.	.	.

Tab. 1 **Export** January - December 1983 Janvier - Décembre

Destination / SITC	Quantity 1000 kg / Quantités: EUR 10	Deutschland	France	Italia	Nederland	Belg.-Lux.	UK	Ireland	Danmark	Ἑλλάδα
895.22										
1000 **W O R L D**	154	6	8	31	36	1	72	.	.	.
1010 **INTRA-EC**	79	3	5	13	31	1	26	.	.	.
1011 **EXTRA-EC**	77	4	3	19	5	.	46	.	.	.
1020 CLASS 1	70	3	.	18	5	.	44	.	.	.
1021 EFTA COUNTR.	50	.	.	17	1	.	32	.	.	.
1030 CLASS 2	6	.	3	1	.	.	2	.	.	.
1040 CLASS 3	.	.	.	.	.	.	.	.	.	.
895.23 PENCILS (OTHER THAN PENCILS OF HEADING 895.21), PENCIL LEADS, SLATE PENCILS, CRAYONS AND PASTELS, DRAWING CHARCOALS AND WRITING AND DRAWING CHALKS; TAILORS' AND BILLIARDS CHALKS										
001 FRANCE	622	427	.	107	21	15	48	1	3	.
002 BELG.-LUXBG.	518	182	79	6	220	.	30	.	1	.
003 NETHERLANDS	448	228	154	40	.	7	14	4	1	.
004 FR GERMANY	227	.	48	25	112	1	23	15	3	.
005 ITALY	525	277	182	.	39	.	17	10	.	.
006 UTD. KINGDOM	417	132	151	52	59	1	.	17	5	.
007 IRELAND	136	46	1	1	1	.	86	.	1	.
008 DENMARK	183	48	83	7	21	.	22	2	.	.
009 GREECE	139	67	36	32	1	.	1	2	.	.
028 NORWAY	91	67	3	2	3	.	10	1	5	.
030 SWEDEN	264	88	46	3	10	.	85	5	27	.
032 FINLAND	121	50	16	21	2	.	20	11	1	.
036 SWITZERLAND	144	101	24	4	9	.	6	.	.	.
038 AUSTRIA	130	114	13	2	1	.	.	.	.	.
040 PORTUGAL	61	52	7	1	.	.	1	.	.	.
042 SPAIN	546	225	293	9	6	.	10	3	.	.
048 YUGOSLAVIA	4	3	.	1	.	.	.	.	.	.
052 TURKEY	44	41	.	2	1	.	.	.	.	.
064 HUNGARY	19	18	.	.	1	.	.	.	.	.
202 CANARY ISLES	14	10	.	3	1	.	.	.	.	.
208 ALGERIA	614	4	610	.	.	.	.	.	.	.
212 TUNISIA	65	20	42	3	.	.	.	.	.	.
216 LIBYA	52	2	.	49	.	.	1	.	.	.
220 EGYPT	290	17	199	19	.	.	55	.	.	.
272 IVORY COAST	78	4	71	3	.	.	.	.	.	.
288 NIGERIA	142	.	88	.	5	.	49	.	.	.
302 CAMEROON	129	1	121	2	.	.	5	.	.	.
350 UGANDA	11	6	1	.	.	.	4	.	.	.
372 REUNION	30	1	29	.	.	.	.	.	.	.
390 SOUTH AFRICA	243	146	3	1	3	.	86	4	.	.
400 USA	220	95	39	13	34	.	34	.	5	.
404 CANADA	192	40	26	10	5	.	111	.	.	.
436 COSTA RICA	21	19	.	.	1	.	1	.	.	.
458 GUADELOUPE	38	.	38	.	.	.	.	.	.	.
484 VENEZUELA	46	3	43	.	.	.	.	.	.	.
500 ECUADOR	36	35	.	.	.	.	.	1	.	.
512 CHILE	16	12	3	.	1	.	.	.	.	.
528 ARGENTINA	42	42	.	.	.	.	.	.	.	.
600 CYPRUS	13	9	.	.	.	.	4	.	.	.
604 LEBANON	77	19	27	6	4	.	21	.	.	.
608 SYRIA	152	1	127	.	.	.	24	.	.	.
616 IRAN	77	56	.	.	.	.	.	21	.	.
624 ISRAEL	30	8	.	9	9	.	4	.	.	.
632 SAUDI ARABIA	206	168	17	11	5	.	5	.	.	.
636 KUWAIT	25	20	2	2	.	.	1	.	.	.
647 U.A.EMIRATES	41	40	.	.	.	.	1	.	.	.
676 BURMA	25	25	.	.	.	.	.	.	.	.
680 THAILAND	33	31	.	.	1	.	1	.	.	.
700 INDONESIA	49	49	.	.	.	.	.	.	.	.
701 MALAYSIA	144	127	.	.	6	.	11	.	.	.
706 SINGAPORE	46	24	6	.	.	.	16	.	.	.
708 PHILIPPINES	8	8	.	.	.	.	.	.	.	.
732 JAPAN	82	56	19	1	5	.	.	.	1	.
736 TAIWAN	10	8	1	.	.	.	1	.	.	.
740 HONG KONG	46	20	.	.	.	.	26	.	.	.
800 AUSTRALIA	256	97	48	.	11	.	98	2	.	.
804 NEW ZEALAND	17	6	.	.	1	.	10	.	.	.
1000 **W O R L D**	9258	3495	3393	459	667	90	996	98	60	.
1010 **INTRA-EC**	3210	1407	734	270	472	24	240	50	13	.
1011 **EXTRA-EC**	6049	2088	2659	190	195	66	756	48	47	.
1020 CLASS 1	2419	1180	538	69	91	1	473	26	41	.
1021 EFTA COUNTR.	812	472	109	31	25	.	124	17	34	.
1030 CLASS 2	3596	884	2121	121	97	65	281	22	5	.
1031 ACP (63)	915	35	653	11	64	65	85	.	2	.
1040 CLASS 3	34	24	.	.	6	.	2	.	2	.
895.91 WRITING INK AND OTHER INKS (EXCEPT PRINTING INK)										
001 FRANCE	737	333	.	52	7	23	295	.	27	.
002 BELG.-LUXBG.	643	67	70	6	26	.	442	.	32	.
003 NETHERLANDS	743	137	48	1	.	4	479	2	72	.
004 FR GERMANY	290	.	74	16	59	13	100	.	28	.
005 ITALY	613	236	138	.	1	14	186	.	38	.
006 UTD. KINGDOM	373	80	104	15	1	1	.	71	101	.

Destination / CTCI	Value 1000 ECU / Valeurs: EUR 10	Deutschland	France	Italia	Nederland	Belg.-Lux.	UK	Ireland	Danmark	Ἑλλάδα
895.22										
1000 **M O N D E**	7476	3239	1125	488	552	54	2005	6	7	.
1010 **INTRA-CE**	3588	1618	454	301	478	41	690	6	.	.
1011 **EXTRA-CE**	3888	1621	671	187	74	13	1315	.	7	.
1020 CLASSE 1	2679	987	199	173	64	.	1254	.	2	.
1021 A E L E	1419	455	29	158	32	.	743	.	2	.
1030 CLASSE 2	992	426	472	10	7	12	61	.	4	.
1040 CLASSE 3	215	207	.	4	3	1	.	.	.	.
895.23 CRAYONS,MINES,PASTELS,FUSAINS,CRAIES										
001 FRANCE	5168	3942	.	554	119	207	319	8	19	.
002 BELG.-LUXBG.	3464	1823	125	45	1376	.	85	.	10	.
003 PAYS-BAS	3376	1467	1515	132	.	61	153	38	10	.
004 RF ALLEMAGNE	1319	.	171	108	767	13	123	114	23	.
005 ITALIE	3803	2939	349	.	270	.	174	71	.	.
006 ROYAUME-UNI	3314	1442	1006	291	369	19	.	146	41	.
007 IRLANDE	461	225	8	3	2	.	216	.	7	.
008 DANEMARK	910	593	75	28	148	.	58	8	.	.
009 GRECE	1073	856	35	155	7	2	5	13	.	.
028 NORVEGE	930	802	18	8	24	.	56	11	11	.
030 SUEDE	1539	952	49	19	24	.	330	39	126	.
032 FINLANDE	1037	706	41	62	19	.	94	109	6	.
036 SUISSE	1273	1100	35	25	89	1	19	.	4	.
038 AUTRICHE	1118	1087	13	7	6	.	2	3	.	.
040 PORTUGAL	577	529	28	9	4	.	7	.	.	.
042 ESPAGNE	2827	2347	319	38	50	.	46	27	.	.
048 YOUGOSLAVIE	324	291	.	33	.	.	.	.	.	.
052 TURQUIE	277	240	.	24	13	.	.	.	.	.
064 HONGRIE	334	329	.	.	5	.	.	.	.	.
202 CANARIES	157	136	.	15	6	.	.	.	.	.
208 ALGERIE	288	39	245	.	.	4	.	.	.	.
212 TUNISIE	235	167	52	14	.	.	2	.	.	.
216 LIBYE	280	37	.	239	.	.	3	.	1	.
220 EGYPTE	604	192	215	148	.	.	49	.	.	.
272 COTE IVOIRE	247	76	157	14	.	.	.	.	.	.
288 NIGERIA	300	9	54	1	6	.	230	.	.	.
302 CAMEROUN	175	26	131	7	.	2	9	.	.	.
350 OUGANDA	112	44	31	.	.	.	37	.	.	.
372 REUNION	135	11	124	.	.	.	.	.	.	.
390 AFR. DU SUD	1506	1141	4	4	12	.	300	44	1	.
400 ETATS-UNIS	3286	2130	491	50	304	.	279	1	31	.
404 CANADA	1158	536	64	27	30	.	501	.	.	.
436 COSTA RICA	210	201	3	.	4	.	2	.	.	.
458 GUADELOUPE	164	1	163	.	.	.	.	.	.	.
484 VENEZUELA	142	41	101	.	.	.	.	.	.	.
500 EQUATEUR	286	276	.	.	2	.	2	6	.	.
512 CHILI	180	153	19	1	7	.	.	.	.	.
528 ARGENTINE	617	617	.	.	.	.	.	.	.	.
600 CHYPRE	136	122	.	.	.	.	14	.	.	.
604 LIBAN	351	159	35	40	28	.	89	.	.	.
608 SYRIE	241	22	116	1	.	.	102	.	.	.
616 IRAN	816	638	.	.	.	.	.	178	.	.
624 ISRAEL	208	75	1	43	63	2	24	.	.	.
632 ARABIE SAOUD	1838	1676	25	58	30	.	49	.	.	.
636 KOWEIT	268	252	4	6	1	.	5	.	.	.
647 EMIRATS ARAB	390	387	.	.	.	.	3	.	.	.
676 BIRMANIE	269	269	.	.	.	.	.	.	.	.
680 THAILANDE	239	214	7	.	5	4	9	.	.	.
700 INDONESIE	314	312	.	.	.	.	2	.	.	.
701 MALAYSIA	923	777	.	.	42	.	104	.	.	.
706 SINGAPOUR	346	217	5	.	4	.	118	.	2	.
708 PHILIPPINES	131	131	.	.	.	.	.	.	.	.
732 JAPON	1036	861	123	2	42	.	2	.	6	.
736 T'AI-WAN	144	127	9	.	1	.	7	.	.	.
740 HONG-KONG	354	288	5	.	1	.	60	.	.	.
800 AUSTRALIE	1523	840	233	.	92	.	336	22	.	.
804 NOUV.ZELANDE	172	109	2	.	5	.	53	3	.	.
1000 **M O N D E**	55881	36447	7124	2291	4089	438	4291	845	356	.
1010 **INTRA-CE**	22891	13286	3284	1316	3058	303	1133	400	111	.
1011 **EXTRA-CE**	32989	23161	3841	974	1031	135	3158	444	245	.
1020 CLASSE 1	18695	13717	1437	315	720	5	2036	260	205	.
1021 A E L E	6511	5205	185	132	166	1	509	162	151	.
1030 CLASSE 2	13742	8941	2397	659	289	130	1109	185	32	.
1031 ACP (63)	2010	423	937	56	71	116	402	1	4	.
1040 CLASSE 3	554	503	7	.	22	.	14	.	8	.
895.91 ENCRES AUTRES QUE D'IMPRIMERIE										
001 FRANCE	4385	2549	.	214	76	88	1366	.	92	.
002 BELG.-LUXBG.	2822	598	371	28	299	.	1446	.	80	.
003 PAYS-BAS	2798	847	282	5	.	49	1395	4	216	.
004 RF ALLEMAGNE	1796	.	705	73	302	52	543	.	121	.
005 ITALIE	3238	1655	642	.	22	72	678	.	169	.
006 ROYAUME-UNI	2206	900	917	87	8	7	.	24	263	.

Destination SITC	Quantity 1000 kg Quantités EUR 10	Deutschland	France	Italia	Nederland	Belg.-Lux.	UK	Ireland	Danmark	Ἑλλάδα
895.91										
007 IRELAND	56	2	1	.	1	.	52	.	.	.
008 DENMARK	236	30	8	.	1	.	197	.	.	.
009 GREECE	106	16	44	26	1	.	15	.	4	.
028 NORWAY	25	11	1	.	.	.	7	.	6	.
030 SWEDEN	201	21	14	5	2	5	118	.	36	.
032 FINLAND	33	12	4	.	.	.	12	.	5	.
036 SWITZERLAND	208	114	10	43	3	1	27	.	10	.
038 AUSTRIA	165	83	26	2	.	.	48	.	6	.
040 PORTUGAL	55	13	18	.	1	1	21	.	1	.
042 SPAIN	246	49	79	2	.	.	108	.	8	.
048 YUGOSLAVIA	60	34	.	25	.	.	1	.	.	.
052 TURKEY	69	54	1	3	.	.	11	.	.	.
060 POLAND	25	22	.	1	1	.	1	.	.	.
062 CZECHOSLOVAK	21	19	.	.	.	.	1	.	1	.
064 HUNGARY	91	82	2	.	.	.	7	.	.	.
204 MOROCCO	118	17	73	5	.	.	.	.	23	.
208 ALGERIA	178	103	61	2	.	.	.	.	12	.
212 TUNISIA	26	11	14	1	.	.	.	.	.	.
220 EGYPT	61	36	9	1	.	.	15	.	.	.
224 SUDAN	28	.	.	.	.	.	28	.	.	.
272 IVORY COAST	24	4	19	.	.	.	.	.	1	.
276 GHANA	31	15	.	.	2	.	14	.	.	.
288 NIGERIA	152	12	18	.	.	.	115	.	7	.
302 CAMEROON	35	2	23	.	2	.	7	.	1	.
318 CONGO	13	2	11	.	.	.	.	.	.	.
322 ZAIRE	27	1	20	.	.	5	1	.	.	.
334 ETHIOPIA	33	7	.	.	.	.	26	.	.	.
346 KENYA	51	17	5	1	.	.	28	.	.	.
390 SOUTH AFRICA	189	19	21	3	.	.	144	.	2	.
400 USA	855	140	23	3	.	.	611	.	78	.
404 CANADA	175	10	21	1	2	.	133	.	8	.
428 EL SALVADOR	20	12	.	.	.	.	6	.	2	.
484 VENEZUELA	45	8	2	1	.	.	34	.	.	.
500 ECUADOR	30	20	1	2	.	.	6	.	1	.
504 PERU	35	28	.	.	.	.	7	.	.	.
508 BRAZIL	34	6	18	.	.	.	10	.	.	.
512 CHILE	20	11	8	.	.	.	.	.	1	.
604 LEBANON	27	7	2	3	.	.	11	.	4	.
612 IRAQ	79	38	.	23	.	.	10	.	8	.
616 IRAN	87	65	1	20	.	.	1	.	.	.
624 ISRAEL	41	13	5	.	.	.	23	.	.	.
632 SAUDI ARABIA	230	17	10	22	.	.	167	.	14	.
647 U.A.EMIRATES	40	25	.	.	1	.	9	.	5	.
662 PAKISTAN	83	57	.	.	.	.	25	.	1	.
664 INDIA	37	36	.	.	.	.	1	.	.	.
669 SRI LANKA	12	7	.	.	.	.	5	.	.	.
676 BURMA	25	25	.	.	.	.	.	.	.	.
680 THAILAND	337	87	10	.	.	.	239	.	1	.
700 INDONESIA	179	139	1	.	.	.	39	.	.	.
701 MALAYSIA	48	26	5	.	.	.	17	.	.	.
706 SINGAPORE	49	5	4	.	.	.	31	.	9	.
708 PHILIPPINES	145	34	15	.	.	.	94	.	2	.
732 JAPAN	155	27	9	.	1	.	103	.	15	.
736 TAIWAN	61	47	11	1	.	.	14	.	8	.
740 HONG KONG	71	10	.	2	.	.	54	.	5	.
800 AUSTRALIA	129	12	3	.	.	1	107	.	6	.
1000 W O R L D	**9502**	**2696**	**1158**	**311**	**113**	**72**	**4451**	**73**	**628**	.
1010 INTRA-EC	**3794**	**900**	**487**	**115**	**96**	**55**	**1766**	**73**	**302**	.
1011 EXTRA-EC	**5708**	**1797**	**671**	**196**	**17**	**16**	**2685**	.	**326**	.
1020 CLASS 1	2584	600	231	88	9	9	1467	.	180	.
1021 EFTA COUNTR.	686	253	73	50	6	8	233	.	63	.
1030 CLASS 2	2972	1069	437	107	7	7	1200	.	145	.
1031 ACP (63)	554	89	146	9	4	6	282	.	18	.
1040 CLASS 3	156	128	4	2	1	.	20	.	1	.
895.92 SLATES AND BOARDS, WITH WRITING OR DRAWING SURFACES, WHETHER FRAMED OR NOT										
001 FRANCE	276	42	.	22	32	166	14	.	.	.
002 BELG.-LUXBG.	224	65	99	2	27	.	10	.	1	.
003 NETHERLANDS	716	515	17	.	.	159	21	.	4	.
004 FR GERMANY	575	.	153	6	72	171	29	.	144	.
005 ITALY	110	76	22	.	.	.	1	.	11	.
006 UTD. KINGDOM	260	53	14	1	.	163	.	4	25	.
007 IRELAND	79	.	.	.	.	5	42	.	32	.
028 NORWAY	83	2	.	.	.	.	8	.	73	.
030 SWEDEN	441	.	.	.	.	.	18	.	423	.
036 SWITZERLAND	178	129	8	21	3	12	5	.	.	.
038 AUSTRIA	55	55	.	.	.	.	.	.	.	.
042 SPAIN	22	1	13	.	.	.	8	.	.	.
208 ALGERIA	15	12	1	.	.	1	1	.	.	.
216 LIBYA	121	25	.	96	.	.	.	.	.	.
288 NIGERIA	2	.	.	.	.	.	2	.	.	.
400 USA	73	3	2	30	2	33	3	.	.	.
612 IRAQ	59	9	.	31	.	.	19	.	.	.
632 SAUDI ARABIA	159	121	13	6	2	1	15	.	1	.

Destination CTCI	Value 1000 ECU Valeurs EUR 10	Deutschland	France	Italia	Nederland	Belg.-Lux.	UK	Ireland	Danmark	Ἑλλάδα
895.91										
007 IRLANDE	247	33	7	.	6	.	201	.	.	.
008 DANEMARK	856	147	87	.	11	1	610	.	.	.
009 GRECE	442	123	164	78	2	.	63	.	12	.
028 NORVEGE	178	112	11	1	2	1	31	.	20	.
030 SUEDE	1075	191	160	23	3	18	519	.	161	.
032 FINLANDE	270	133	29	3	6	.	81	.	18	.
036 SUISSE	1555	983	99	261	27	9	137	1	38	.
038 AUTRICHE	1058	514	132	10	2	.	375	.	25	.
040 PORTUGAL	294	122	72	.	6	7	83	.	4	.
042 ESPAGNE	1566	520	613	13	3	1	395	.	21	.
048 YOUGOSLAVIE	386	242	4	131	.	.	9	.	.	.
052 TURQUIE	491	383	21	14	.	.	73	.	.	.
060 POLOGNE	164	143	1	3	2	.	15	.	.	.
062 TCHECOSLOVAQ	162	157	.	.	.	.	3	.	2	.
064 HONGRIE	484	432	14	5	.	1	32	.	.	.
204 MAROC	336	81	173	13	1	.	.	.	68	.
208 ALGERIE	705	355	302	15	2	2	.	.	29	.
212 TUNISIE	213	90	113	8	.	.	2	.	.	.
220 EGYPTE	455	297	104	6	.	.	48	.	.	.
224 SOUDAN	130	1	3	.	.	.	126	.	.	.
272 COTE IVOIRE	237	19	213	.	.	.	2	.	3	.
276 GHANA	168	85	.	1	31	.	51	.	.	.
288 NIGERIA	962	49	291	5	.	.	601	.	16	.
302 CAMEROUN	192	9	141	.	7	.	31	.	4	.
318 CONGO	138	11	127	.	.	.	.	.	.	.
322 ZAIRE	332	12	276	2	.	33	7	.	2	.
334 ETHIOPIE	133	55	.	.	.	.	78	.	.	.
346 KENYA	249	86	70	18	2	.	73	.	.	.
390 AFR. DU SUD	776	135	172	17	1	2	441	.	8	.
400 ETATS-UNIS	3864	983	245	19	.	.	2361	.	256	.
404 CANADA	842	85	157	7	7	.	550	.	36	.
428 EL SALVADOR	129	92	.	.	.	.	29	.	8	.
484 VENEZUELA	203	50	10	2	.	4	135	.	2	.
500 EQUATEUR	180	129	9	3	.	.	37	.	2	.
504 PEROU	326	284	.	.	.	3	39	.	.	.
508 BRESIL	320	41	259	.	1	.	19	.	.	.
512 CHILI	133	63	68	.	.	.	.	.	2	.
604 LIBAN	103	46	11	10	.	.	24	.	12	.
612 IRAK	408	255	5	42	.	.	83	.	23	.
616 IRAN	543	507	5	22	.	.	9	.	.	.
624 ISRAEL	229	107	42	2	.	3	75	.	.	.
632 ARABIE SAOUD	743	131	45	56	4	.	470	.	37	.
647 EMIRATS ARAB	164	107	.	.	4	.	39	.	14	.
662 PAKISTAN	847	395	.	.	.	1	448	.	3	.
664 INDE	238	221	.	.	.	.	17	.	.	.
669 SRI LANKA	117	72	.	.	.	.	44	.	1	.
676 BIRMANIE	190	175	.	.	.	.	15	.	.	.
680 THAILANDE	1973	689	171	.	2	.	1107	.	4	.
700 INDONESIE	956	707	11	.	.	.	238	.	.	.
701 MALAYSIA	273	176	53	.	1	.	43	.	.	.
706 SINGAPOUR	236	49	34	.	1	.	126	.	26	.
708 PHILIPPINES	865	271	189	.	.	.	397	.	8	.
732 JAPON	925	334	97	.	11	.	468	.	15	.
736 T'AI-WAN	475	206	185	2	.	.	73	.	9	.
740 HONG-KONG	275	74	1	8	.	.	172	.	20	.
800 AUSTRALIE	580	128	38	.	4	7	387	.	16	.
1000 M O N D E	**50284**	**19380**	**8521**	**1323**	**869**	**402**	**17723**	**29**	**2036**	**1**
1010 INTRA-CE	**18787**	**6851**	**3174**	**485**	**724**	**270**	**6303**	**28**	**952**	.
1011 EXTRA-CE	**31493**	**12528**	**5348**	**838**	**145**	**130**	**11420**	**1**	**1084**	**1**
1020 CLASSE 1	13979	4896	1855	500	70	46	5981	1	630	.
1021 A E L E	4440	2062	503	297	45	36	1228	1	268	.
1030 CLASSE 2	16457	6792	3440	320	70	53	5330	.	451	1
1031 ACP (63)	3439	536	1427	54	43	39	1273	.	67	.
1040 CLASSE 3	1056	840	51	17	5	32	109	.	2	.
895.92 ARDOISES ET TABLEAUX P.ECRITURE ET DESSIN										
001 FRANCE	811	118	.	68	71	518	36	.	.	.
002 BELG.-LUXBG.	665	217	326	3	88	.	29	.	2	.
003 PAYS-BAS	1610	1123	83	.	.	323	72	.	9	.
004 RF ALLEMAGNE	1293	.	284	9	315	458	107	.	120	.
005 ITALIE	323	224	58	.	1	.	10	.	30	.
006 ROYAUME-UNI	666	160	32	4	.	398	.	7	65	.
007 IRLANDE	293	2	.	.	.	14	172	.	105	.
028 NORVEGE	281	15	2	.	.	.	24	.	240	.
030 SUEDE	874	4	3	.	.	.	102	.	765	.
036 SUISSE	632	447	42	69	10	39	24	.	1	.
038 AUTRICHE	179	177	1	1	.	.	.	.	.	.
042 ESPAGNE	106	6	66	.	.	.	34	.	.	.
208 ALGERIE	328	303	3	1	.	4	17	.	.	.
216 LIBYE	393	96	.	288	.	.	9	.	.	.
288 NIGERIA	101	1	.	6	.	.	92	.	2	.
400 ETATS-UNIS	121	11	13	37	9	13	34	.	4	.
612 IRAK	407	70	.	263	.	.	72	.	2	.
632 ARABIE SAOUD	716	378	118	22	6	4	182	.	6	.

Destination SITC	Quantity 1000 kg EUR 10	Deutschland	France	Italia	Nederland	Belg.-Lux.	UK	Ireland	Danmark	Ελλάδα
895.92										
636 KUWAIT	32	12	.	8	.	.	4	.	8	.
647 U.A.EMIRATES	29	1	1	.	.	.	22	.	5	.
649 OMAN	25	9	.	.	.	.	12	.	4	.
740 HONG KONG	29	1	4	.	.	.	24	.	.	.
800 AUSTRALIA	62	.	.	.	.	.	62	.	.	.
1000 W O R L D	**4234**	**1204**	**558**	**315**	**141**	**812**	**410**	**4**	**790**	.
1010 INTRA-EC	**2259**	**784**	**306**	**30**	**132**	**664**	**123**	**4**	**216**	.
1011 EXTRA-EC	**1976**	**420**	**252**	**285**	**9**	**148**	**288**	.	**574**	.
1020 CLASS 1	1003	212	33	51	5	53	122	.	527	.
1021 EFTA COUNTR.	798	188	14	22	3	12	37	.	522	.
1030 CLASS 2	967	208	218	233	5	96	160	.	47	.
1031 ACP (63)	273	2	148	1	.	90	29	.	3	.
895.93 DATE, SEALING OR NUMBERING STAMPS, AND THE LIKE (INCLUDING DEVICES FOR PRINTING OR EMBOSSING LABELS), DESIGNED FOR OPERATING IN THE HAND; HAND-OPERATED COMPOSING STICKS AND HAND PRINTING SETS INCORPORATING SUCH COMPOSING STICKS										
001 FRANCE	178	61	.	32	3	53	26	.	3	.
002 BELG.-LUXBG.	30	14	4	1	6	.	5	.	.	.
003 NETHERLANDS	63	32	1	.	.	22	7	.	1	.
004 FR GERMANY	59	.	4	9	3	33	5	1	4	.
005 ITALY	53	17	10	.	1	15	9	.	1	.
006 UTD. KINGDOM	91	31	2	3	7	46	.	2	.	.
007 IRELAND	4	1	.	.	.	.	3	.	.	.
008 DENMARK	25	11	.	.	3	8	3	.	.	.
009 GREECE	5	2	.	.	2	.	1	.	.	.
028 NORWAY	22	7	1	1	.	6	6	.	1	.
030 SWEDEN	46	23	1	.	1	17	2	.	2	.
032 FINLAND	18	10	.	.	.	3	5	.	.	.
036 SWITZERLAND	33	20	2	1	1	8	1	.	.	.
038 AUSTRIA	23	16	.	.	1	3	2	.	1	.
040 PORTUGAL	6	1	1	.	.	2	2	.	.	.
042 SPAIN	35	15	1	4	.	12	3	.	.	.
052 TURKEY	10	6	.	.	.	.	4	.	.	.
064 HUNGARY	5	2	.	.	.	3	.	.	.	.
208 ALGERIA	3	2	1	.	.	.	.	.	.	.
220 EGYPT	7	.	2	.	.	1	4	.	.	.
390 SOUTH AFRICA	24	10	.	1	.	8	5	.	.	.
400 USA	91	45	2	5	27	2	10	.	.	.
404 CANADA	12	7	.	1	1	.	3	.	.	.
512 CHILE	1	1	.	.	.	.	.	.	.	.
616 IRAN	13	13	.	.	.	.	.	.	.	.
624 ISRAEL	4	2	.	.	.	1	1	.	.	.
632 SAUDI ARABIA	23	5	1	3	.	5	9	.	.	.
636 KUWAIT	6	3	1	.	.	.	2	.	.	.
647 U.A.EMIRATES	7	.	.	.	.	.	7	.	.	.
701 MALAYSIA	2	1	.	.	.	.	1	.	.	.
706 SINGAPORE	9	1	.	.	.	.	8	.	.	.
732 JAPAN	17	3	.	.	.	12	2	.	.	.
740 HONG KONG	4	.	.	.	.	2	2	.	.	.
800 AUSTRALIA	19	7	1	.	.	2	9	.	.	.
1000 W O R L D	**986**	**376**	**42**	**64**	**56**	**267**	**163**	**3**	**15**	.
1010 INTRA-EC	**503**	**167**	**21**	**44**	**25**	**176**	**57**	**3**	**10**	.
1011 EXTRA-EC	**484**	**209**	**22**	**20**	**31**	**90**	**106**	.	**6**	.
1020 CLASS 1	357	170	9	13	31	75	54	.	5	.
1021 EFTA COUNTR.	146	76	5	2	2	39	18	.	4	.
1030 CLASS 2	120	36	13	7	1	11	51	.	1	.
1031 ACP (63)	15	.	5	1	.	2	7	.	.	.
1040 CLASS 3	7	3	.	.	.	4	.	.	.	.
895.94 TYPEWRITER AND SIMILAR RIBBONS, WHETHER OR NOT ON SPOOLS; INK-PADS, WITH OR WITHOUT BOXES D.K: NO BREAKDOWN BY COUNTRIES FOR TYPEWRITER AND SIMILAR RIBBONS OF ARTIFICIAL PLASTIC MATERIALS										
001 FRANCE	890	312	.	336	11	17	184	29	1	.
002 BELG.-LUXBG.	443	177	118	104	17	.	25	2	.	.
003 NETHERLANDS	608	257	187	47	.	8	101	8	.	.
004 FR GERMANY	1240	.	433	153	25	9	574	36	10	.
005 ITALY	402	162	118	.	19	11	75	17	.	.
006 UTD. KINGDOM	1158	416	254	338	22	8	.	99	21	.
007 IRELAND	99	13	22	1	3	.	60	.	.	.
008 DENMARK	194	70	65	25	1	1	29	3	.	.
009 GREECE	31	14	10	4	.	.	1	2	.	.
024 ICELAND	14	1	2	.	.	.	11	.	.	.
028 NORWAY	126	62	29	10	1	.	11	2	11	.
030 SWEDEN	345	73	64	3	2	.	140	29	34	.
032 FINLAND	145	45	21	8	1	.	52	5	13	.
036 SWITZERLAND	714	322	147	68	4	1	160	8	4	.
038 AUSTRIA	230	95	43	60	1	.	18	13	.	.
040 PORTUGAL	78	18	42	5	.	.	13	.	.	.
042 SPAIN	249	51	69	68	1	.	58	2	.	.
048 YUGOSLAVIA	28	14	12	2	.	.	.	.	.	.
052 TURKEY	5	5	.	.	.	.	.	.	.	.
056 SOVIET UNION	19	13	1	1	.	.	4	.	.	.
060 POLAND	15	5	1	.	.	.	8	.	1	.
064 HUNGARY	26	13	7	.	.	.	3	3	.	.

Destination CTCI	Value 1000 ECU EUR 10	Deutschland	France	Italia	Nederland	Belg.-Lux.	UK	Ireland	Danmark	Ελλάδα
895.92										
636 KOWEIT	120	53	.	25	.	.	24	.	18	.
647 EMIRATS ARAB	103	4	3	.	.	.	80	.	15	1
649 OMAN	139	64	.	.	.	.	65	.	10	.
740 HONG-KONG	158	3	14	.	.	.	141	.	.	.
800 AUSTRALIE	124	1	.	.	.	.	123	.	.	.
1000 M O N D E	**12395**	**3823**	**1686**	**888**	**513**	**1924**	**1952**	**7**	**1601**	**1**
1010 INTRA-CE	**5726**	**1885**	**786**	**84**	**475**	**1715**	**443**	**7**	**331**	.
1011 EXTRA-CE	**6672**	**1939**	**900**	**804**	**39**	**210**	**1509**	.	**1270**	**1**
1020 CLASSE 1	2723	837	153	108	20	70	436	.	1099	.
1021 A E L E	2067	650	61	71	11	39	167	.	1068	.
1030 CLASSE 2	3902	1087	738	696	18	139	1053	.	170	1
1031 ACP (63)	819	11	436	9	.	122	221	.	20	.
895.93 CACHETS, NUMEROTEURS, COMPOSTEURS ETC.										
001 FRANCE	4022	2841	.	94	52	777	191	.	67	.
002 BELG.-LUXBG.	1504	1068	120	5	210	.	101	.	.	.
003 PAYS-BAS	1708	1186	73	.	.	338	89	.	22	.
004 RF ALLEMAGNE	953	.	138	14	67	523	141	11	59	.
005 ITALIE	1594	784	330	.	27	265	179	.	9	.
006 ROYAUME-UNI	2601	1688	55	22	107	690	.	35	4	.
007 IRLANDE	140	52	1	3	6	4	72	.	2	.
008 DANEMARK	890	605	14	4	49	155	63	.	.	.
009 GRECE	195	133	3	1	11	6	41	.	.	.
028 NORVEGE	789	533	3	1	.	121	111	.	20	.
030 SUEDE	1649	1227	21	.	10	318	43	.	30	.
032 FINLANDE	605	465	11	.	.	73	49	.	7	.
036 SUISSE	1258	939	108	12	27	154	14	.	4	.
038 AUTRICHE	943	805	21	1	10	70	24	.	12	.
040 PORTUGAL	241	131	30	.	.	34	46	.	.	.
042 ESPAGNE	1197	803	59	48	5	138	138	.	6	.
052 TURQUIE	207	154	3	.	.	6	44	.	.	.
064 HONGRIE	142	74	.	.	.	68	.	.	.	.
208 ALGERIE	127	97	30	.	.	.	.	.	.	.
220 EGYPTE	130	16	42	.	.	7	65	.	.	.
390 AFR. DU SUD	703	467	4	10	.	133	89	.	.	.
400 ETATS-UNIS	2009	1476	123	48	198	14	150	.	.	.
404 CANADA	565	455	12	9	7	.	82	.	.	.
512 CHILI	133	90	7	.	.	.	36	.	.	.
616 IRAN	394	394	.	.	.	.	.	.	.	.
624 ISRAEL	203	158	7	.	.	21	17	.	.	.
632 ARABIE SAOUD	579	187	105	45	1	81	160	.	.	.
636 KOWEIT	111	78	11	.	.	.	22	.	.	.
647 EMIRATS ARAB	152	16	1	.	.	11	124	.	.	.
701 MALAYSIA	132	89	3	.	.	4	36	.	.	.
706 SINGAPOUR	223	65	.	.	.	1	157	.	.	.
732 JAPON	362	163	2	.	.	114	75	.	8	.
740 HONG-KONG	102	26	.	.	.	18	58	.	.	.
800 AUSTRALIE	547	304	41	.	5	28	169	.	.	.
1000 M O N D E	**28777**	**18269**	**1654**	**354**	**798**	**4276**	**3029**	**46**	**351**	.
1010 INTRA-CE	**13604**	**8357**	**733**	**144**	**529**	**2757**	**876**	**46**	**162**	.
1011 EXTRA-CE	**15174**	**9912**	**921**	**210**	**269**	**1519**	**2154**	.	**189**	.
1020 CLASSE 1	11270	8001	446	133	262	1216	1079	.	133	.
1021 A E L E	5542	4110	192	15	48	783	293	.	101	.
1030 CLASSE 2	3634	1726	474	77	7	230	1065	.	55	.
1031 ACP (63)	511	53	206	9	2	59	177	.	5	.
1040 CLASSE 3	269	186	.	.	.	73	10	.	.	.
895.94 RUBANS ENCREURS, TAMPONS ENCREURS D.K: PAS DE VENTILATION PAR PAYS POUR LES RUBANS ENCREURS EN MATIERES PLASTIQUES ARTIFICIELLES										
001 FRANCE	15573	5552	.	4686	662	553	3543	533	44	.
002 BELG.-LUXBG.	6812	3195	1689	906	501	.	492	22	7	.
003 PAYS-BAS	10552	4626	2869	883	.	173	1865	112	24	.
004 RF ALLEMAGNE	19001	.	6080	2840	604	197	8588	566	126	.
005 ITALIE	7124	3012	1972	.	599	153	1135	249	4	.
006 ROYAUME-UNI	17926	5826	3817	5001	1036	228	.	1603	415	.
007 IRLANDE	1451	181	280	7	87	.	896	.	.	.
008 DANEMARK	3612	1398	892	628	30	7	615	42	.	.
009 GRECE	626	355	120	88	2	.	31	22	8	.
024 ISLANDE	167	27	37	.	2	.	94	.	7	.
028 NORVEGE	2913	1570	463	229	47	3	311	22	268	.
030 SUEDE	5571	1427	864	89	102	1	2184	291	613	.
032 FINLANDE	2830	968	422	216	60	3	842	84	235	.
036 SUISSE	9794	3925	2138	1316	165	33	2015	109	93	.
038 AUTRICHE	3754	1822	613	780	22	1	449	60	7	.
040 PORTUGAL	1349	354	701	69	2	.	223	.	.	.
042 ESPAGNE	5241	845	1175	1340	43	1	1809	25	3	.
048 YOUGOSLAVIE	688	447	135	97	.	.	2	4	3	.
052 TURQUIE	103	83	13	4	.	.	3	.	.	.
056 U.R.S.S.	486	383	14	34	6	.	49	.	.	.
060 POLOGNE	273	110	10	11	.	.	66	.	76	.
064 HONGRIE	514	314	62	29	1	.	43	53	12	.

Destination SITC	Quantity 1000 kg Quantités EUR 10	Deutschland	France	Italia	Nederland	Belg.-Lux.	UK	Ireland	Danmark	Ἑλλάδα
895.94										
204 MOROCCO	22	2	20	.	.	.	.	.	.	.
208 ALGERIA	19	.	8	.	.	.	.	.	11	.
212 TUNISIA	7	.	6	1	.	.	.	.	.	.
216 LIBYA	7	.	.	7	.	.	.	.	.	.
220 EGYPT	16	7	5	1	.	.	3	.	.	.
224 SUDAN	21	.	.	.	.	.	21	.	.	.
248 SENEGAL	8	.	8	.	.	.	.	.	.	.
272 IVORY COAST	21	1	20	.	.	.	.	.	.	.
288 NIGERIA	81	.	1	1	1	.	78	.	.	.
302 CAMEROON	12	1	11	.	.	.	.	.	.	.
314 GABON	4	1	3	.	.	.	.	.	.	.
318 CONGO	5	.	5	.	.	.	.	.	.	.
346 KENYA	8	2	3	.	.	.	3	.	.	.
372 REUNION	9	.	9	.	.	.	.	.	.	.
390 SOUTH AFRICA	233	66	97	35	.	.	34	.	1	.
400 USA	515	179	18	190	4	5	105	14	.	.
404 CANADA	102	28	4	14	2	.	51	3	.	.
412 MEXICO	48	5	30	1	.	.	12	.	.	.
424 HONDURAS	19	1	.	.	.	.	18	.	.	.
458 GUADELOUPE	5	.	5	.	.	.	.	.	.	.
462 MARTINIQUE	5	.	5	.	.	.	.	.	.	.
480 COLOMBIA	25	6	16	.	.	.	3	.	.	.
484 VENEZUELA	14	10	1	.	.	.	3	.	.	.
500 ECUADOR	8	2	4	.	.	.	2	.	.	.
504 PERU	46	12	4	1	.	.	29	.	.	.
508 BRAZIL	49	1	9	5	.	.	32	2	.	.
512 CHILE	61	9	51	1	.	.	.	.	.	.
524 URUGUAY	5	1	4	.	.	.	.	.	.	.
528 ARGENTINA	23	6	16	1	.	.	.	.	.	.
600 CYPRUS	6	1	2	.	.	.	3	.	.	.
604 LEBANON	9	4	4	1	.	.	.	.	.	.
616 IRAN	11	6	1	.	.	.	4	.	.	.
624 ISRAEL	53	14	24	4	1	.	9	1	.	.
628 JORDAN	4	1	2	.	.	.	1	.	.	.
632 SAUDI ARABIA	76	29	11	7	3	3	22	.	1	.
636 KUWAIT	19	7	5	.	3	.	3	.	1	.
640 BAHRAIN	8	3	3	1	.	.	1	.	.	.
647 U.A.EMIRATES	15	10	3	.	.	.	2	.	.	.
662 PAKISTAN	10	2	6	.	.	.	2	.	.	.
680 THAILAND	37	22	12	.	.	.	3	.	.	.
700 INDONESIA	62	5	2	.	.	.	55	.	.	.
701 MALAYSIA	27	8	5	7	.	.	7	.	.	.
706 SINGAPORE	112	29	10	11	.	.	62	.	.	.
708 PHILIPPINES	27	7	15	.	.	.	5	.	.	.
732 JAPAN	85	14	9	51	.	.	11	.	.	.
740 HONG KONG	88	20	51	3	1	.	13	.	.	.
800 AUSTRALIA	194	115	15	30	.	.	31	2	1	.
804 NEW ZEALAND	11	2	1	.	.	.	8	.	.	.
977 SECRET CTRS.	87	.	.	.	.	.	.	.	87	.
1000 W O R L D	**9528**	**2806**	**2239**	**1610**	**125**	**70**	**2198**	**278**	**202**	.
1010 INTRA-EC	**5064**	**1421**	**1207**	**1007**	**97**	**54**	**1048**	**196**	**34**	.
1011 EXTRA-EC	**4376**	**1385**	**1032**	**602**	**28**	**16**	**1149**	**82**	**82**	.
1020 CLASS 1	3072	1088	574	544	16	6	703	76	65	.
1021 EFTA COUNTR.	1649	616	347	154	9	1	405	55	62	.
1030 CLASS 2	1240	266	447	57	12	10	431	2	15	.
1031 ACP (63)	227	15	74	3	2	6	127	.	.	.
1040 CLASS 3	63	31	11	1	.	.	15	3	2	.
895.95 SEALING WAX (INCLUDING BOTTLE-SEALING WAX) IN STICKS, CAKES OR SIMILAR FORMS; COPYING PASTES WITH A BASIS OF GELATIN, WHETHER OR NOT ON A PAPER OR TEXTILE BACKING										
004 FR GERMANY	36	.	.	.	4	.	32	.	.	.
007 IRELAND	82	.	.	.	.	.	82	.	.	.
400 USA	46	1	1	1	.	.	43	.	.	.
1000 W O R L D	**304**	**39**	**12**	**1**	**4**	**1**	**248**	**1**	.	.
1010 INTRA-EC	**155**	**13**	**2**	.	**4**	.	**136**	.	.	.
1011 EXTRA-EC	**149**	**26**	**10**	**1**	.	**1**	**110**	**1**	.	.
1020 CLASS 1	70	5	2	1	.	.	61	1	.	.
1030 CLASS 2	75	21	8	.	.	1	45	.	.	.
1031 ACP (63)	10	.	.	.	.	.	10	.	.	.
896.01 PAINTINGS, DRAWINGS AND PASTELS, EXECUTED ENTIRELY BY HAND (OTHER THAN INDUSTRIAL DRAWINGS FALLING WITHIN HEADING 892.82 AND OTHER THAN HAND-PAINTED OR HAND-DECORATED MANUFACTURED ARTICLES)										
001 FRANCE	58	7	.	21	2	8	18	1	1	.
002 BELG.-LUXBG.	29	5	.	5	14	.	5	.	.	.
003 NETHERLANDS	45	16	.	1	.	7	21	.	.	.
004 FR GERMANY	113	.	2	33	30	3	30	.	14	1
005 ITALY	26	5	.	.	.	1	20	.	.	.
006 UTD. KINGDOM	46	12	2	10	7	4	.	7	4	.
007 IRELAND	5	.	.	.	.	.	5	.	.	.
008 DENMARK	2	.	.	1	.	.	1	.	.	.
009 GREECE	11	.	.	10	.	.	1	.	.	.
024 ICELAND	1	.	.	.	.	.	1	.	.	.

Destination CTCI	Value 1000 ECU Valeurs EUR 10	Deutschland	France	Italia	Nederland	Belg.-Lux.	UK	Ireland	Danmark	Ἑλλάδα
895.94										
204 MAROC	152	31	115	.	.	.	5	.	1	.
208 ALGERIE	443	5	240	57	1	2	.	.	138	.
212 TUNISIE	328	10	295	9	5	.	9	.	.	.
216 LIBYE	128	11	1	98	4	.	14	.	.	.
220 EGYPTE	269	107	101	12	.	.	49	.	.	.
224 SOUDAN	165	1	1	.	1	.	162	.	.	.
248 SENEGAL	198	14	168	11	.	.	5	.	.	.
272 COTE IVOIRE	372	12	358	.	.	.	2	.	.	.
288 NIGERIA	429	8	7	60	32	.	322	.	.	.
302 CAMEROUN	231	21	205	5	.	.	.	.	.	.
314 GABON	110	22	87	1	.	.	.	.	.	.
318 CONGO	127	6	121	.	.	.	.	.	.	.
346 KENYA	131	48	32	.	6	.	45	.	.	.
372 REUNION	190	6	184	.	.	.	.	.	.	.
390 AFR. DU SUD	3702	835	1312	800	.	.	712	4	39	.
400 ETATS-UNIS	6972	2226	285	2748	46	178	1431	56	2	.
404 CANADA	1931	410	47	364	45	.	1061	4	.	.
412 MEXIQUE	417	66	97	53	.	.	201	.	.	.
424 HONDURAS	202	27	1	.	.	.	174	.	.	.
458 GUADELOUPE	116	13	103	.	.	.	.	.	.	.
462 MARTINIQUE	155	5	150	.	.	.	.	.	.	.
480 COLOMBIE	106	45	26	13	.	.	22	.	.	.
484 VENEZUELA	242	133	30	7	2	.	70	.	.	.
500 EQUATEUR	104	52	33	.	.	.	19	.	.	.
504 PEROU	289	148	36	40	.	.	65	.	.	.
508 BRESIL	575	25	35	28	.	.	462	25	.	.
512 CHILI	793	129	615	46	.	.	3	.	.	.
524 URUGUAY	102	21	75	6	.	.	.	.	.	.
528 ARGENTINE	352	111	178	63	.	.	.	.	.	.
600 CHYPRE	118	39	19	17	2	.	40	.	1	.
604 LIBAN	180	70	56	44	.	.	10	.	.	.
616 IRAN	227	143	13	1	.	.	70	.	.	.
624 ISRAEL	780	196	273	117	33	.	147	14	.	.
628 JORDANIE	117	24	18	16	13	.	43	.	3	.
632 ARABIE SAOUD	1217	508	215	189	44	39	195	.	27	.
636 KOWEIT	372	156	77	1	48	9	65	1	15	.
640 BAHREIN	158	66	35	21	.	.	34	.	2	.
647 EMIRATS ARAB	339	207	49	13	.	11	58	.	1	.
662 PAKISTAN	115	38	53	2	.	.	22	.	.	.
680 THAILANDE	740	531	132	25	.	.	46	.	6	.
700 INDONESIE	971	117	37	.	13	.	804	.	.	.
701 MALAYSIA	541	203	55	176	3	.	104	.	.	.
706 SINGAPOUR	1899	452	74	433	8	.	931	.	1	.
708 PHILIPPINES	392	133	128	.	.	.	131	.	.	.
732 JAPON	1988	230	89	1389	.	2	278	.	.	.
740 HONG-KONG	1164	464	455	54	17	.	172	.	2	.
800 AUSTRALIE	3062	1534	355	712	.	.	418	25	18	.
804 NOUV.ZELANDE	225	31	28	.	.	4	159	3	.	.
977 SECRET	1028	.	.	.	.	.	.	.	1028	.
1000 M O N D E	**153660**	**46810**	**32251**	**27066**	**4321**	**1702**	**34288**	**3940**	**3284**	.
1010 INTRA-CE	**82677**	**24145**	**17719**	**15039**	**3520**	**1312**	**17165**	**3150**	**627**	.
1011 EXTRA-CE	**69945**	**22665**	**14532**	**12026**	**801**	**381**	**17121**	**790**	**1629**	.
1020 CLASSE 1	50410	16746	8699	10181	533	227	12033	690	1301	.
1021 A E L E	26380	10093	5239	2698	400	42	6119	566	1223	.
1030 CLASSE 2	18150	5071	5699	1757	261	153	4920	48	241	.
1031 ACP (63)	2783	372	1345	141	48	92	783	.	2	.
1040 CLASSE 3	1385	848	134	88	8	.	167	53	87	.
895.95 CIRE A CACHETER, PATES GELATINE ET SIMIL.										
004 RF ALLEMAGNE	108	.	.	1	6	.	101	.	.	.
007 IRLANDE	136	.	.	.	.	.	136	.	.	.
400 ETATS-UNIS	273	5	2	19	.	.	247	.	.	.
1000 M O N D E	**1202**	**242**	**51**	**40**	**7**	**5**	**850**	**6**	**1**	.
1010 INTRA-CE	**404**	**76**	**11**	**3**	**7**	.	**307**	.	.	.
1011 EXTRA-CE	**797**	**166**	**39**	**37**	.	**5**	**543**	**6**	**1**	.
1020 CLASSE 1	399	38	7	36	.	.	312	6	.	.
1030 CLASSE 2	389	127	32	1	.	5	223	.	1	.
1031 ACP (63)	104	1	4	.	.	.	99	.	.	.
896.01 TABLEAUX, PEINTURES ET DESSINS A LA MAIN										
001 FRANCE	30773	4468	.	4294	1196	1760	18962	21	69	3
002 BELG.-LUXBG.	9081	1879	1375	106	966	.	4709	1	5	40
003 PAYS-BAS	45573	12454	561	737	.	813	30962	6	40	.
004 RF ALLEMAGNE	40704	.	3317	2109	13921	617	18626	10	1036	68
005 ITALIE	9981	5987	576	.	4	255	3080	3	70	6
006 ROYAUME-UNI	72522	24457	17618	1081	20661	5242	.	1232	2230	1
007 IRLANDE	903	13	18	1	134	3	734	.	.	.
008 DANEMARK	716	174	290	26	10	6	210	.	.	.
009 GRECE	619	1	43	203	1	8	361	.	2	.
024 ISLANDE	720	3	1	4	.	.	685	.	27	.

Tab. 1 **Export** January - December 1983 Janvier - Décembre

Destination SITC	Quantity 1000 kg Quantités									
	EUR 10	Deutschland	France	Italia	Nederland	Belg.-Lux.	UK	Ireland	Danmark	Ἑλλάδα
896.01										
028 NORWAY	6	1	.	.	.	.	1	.	4	.
030 SWEDEN	6	1	.	1	.	.	2	.	2	.
032 FINLAND	3	.	.	2	.	.	1	.	.	.
036 SWITZERLAND	125	24	4	57	7	7	26	.	.	.
038 AUSTRIA	19	13	.	2	1	.	3	.	.	.
040 PORTUGAL	.	.	.	.	.	.	.	.	.	.
042 SPAIN	8	1	1	3	.	.	3	.	.	.
048 YUGOSLAVIA	1	.	.	1	.	.	.	.	.	.
056 SOVIET UNION	1	1	.	.	.	.	.	.	.	.
064 HUNGARY	.	.	.	.	.	.	.	.	.	.
204 MOROCCO	1	.	.	1	.	.	.	.	.	.
220 EGYPT	.	.	.	.	.	.	.	.	.	.
390 SOUTH AFRICA	3	.	.	.	.	.	3	.	.	.
400 USA	210	15	4	31	9	10	136	2	3	.
404 CANADA	13	2	1	4	.	.	6	.	.	.
412 MEXICO	1	.	.	.	.	.	1	.	.	.
413 BERMUDA	1	.	.	.	.	.	1	.	.	.
453 BAHAMAS	.	.	.	.	.	.	.	.	.	.
456 DOMINICAN R.	1	.	.	.	.	.	1	.	.	.
460 DOMINICA	.	.	.	.	.	.	.	.	.	.
484 VENEZUELA	64	.	.	64	.	.	.	.	.	.
508 BRAZIL	.	.	.	.	.	.	.	.	.	.
604 LEBANON	5	.	.	5	.	.	.	.	.	.
624 ISRAEL	.	.	.	.	.	.	.	.	.	.
632 SAUDI ARABIA	20	.	1	11	.	.	8	.	.	.
636 KUWAIT	11	.	.	8	.	.	2	.	.	1
640 BAHRAIN	1	.	.	.	.	.	1	.	.	.
647 U.A.EMIRATES	4	.	.	2	.	.	2	.	.	.
649 OMAN	1	.	.	.	.	.	1	.	.	.
706 SINGAPORE	1	.	.	.	.	.	1	.	.	.
708 PHILIPPINES	.	.	.	.	.	.	.	.	.	.
720 CHINA	1	.	.	.	.	.	1	.	.	.
728 SOUTH KOREA	1	.	.	1	.	.	.	.	.	.
732 JAPAN	11	1	.	1	.	.	9	.	.	.
740 HONG KONG	3	.	.	.	.	.	3	.	.	.
800 AUSTRALIA	9	.	.	2	.	.	7	.	.	.
804 NEW ZEALAND	1	.	.	1	.	.	.	.	.	.
1000 W O R L D	**887**	**107**	**15**	**283**	**73**	**40**	**326**	**10**	**29**	**4**
1010 INTRA-EC	**337**	**46**	**4**	**80**	**54**	**23**	**101**	**8**	**19**	**2**
1011 EXTRA-EC	**554**	**61**	**12**	**204**	**19**	**18**	**225**	**2**	**11**	**2**
1020 CLASS 1	420	59	11	106	17	17	199	2	9	.
1021 EFTA COUNTR.	161	39	4	63	8	7	34	.	6	.
1030 CLASS 2	127	1	1	97	1	.	24	.	1	2
1031 ACP (63)	3	.	.	1	.	.	2	.	.	.
1040 CLASS 3	4	1	.	.	.	.	3	.	.	.
896.02 ORIGINAL ENGRAVINGS, PRINTS AND LITHOGRAPHS										
001 FRANCE	12	1	.	6	.	1	4	.	.	.
002 BELG.-LUXBG.	2	.	.	.	1	.	1	.	.	.
003 NETHERLANDS	5	2	.	.	.	2	1	.	.	.
004 FR GERMANY	11	.	.	3	.	1	6	.	1	.
005 ITALY	2	.	.	.	.	.	2	.	.	.
006 UTD. KINGDOM	3	1	.	2	.	.	.	.	.	.
008 DENMARK	1	.	.	.	.	.	1	.	.	.
028 NORWAY	1	.	.	.	.	.	.	.	1	.
030 SWEDEN	4	.	.	1	.	.	3	.	.	.
032 FINLAND	1	.	.	.	.	.	1	.	.	.
036 SWITZERLAND	17	8	1	3	.	.	5	.	.	.
038 AUSTRIA	1	1	.	.	.	.	.	.	.	.
042 SPAIN	1	.	.	.	.	.	1	.	.	.
048 YUGOSLAVIA	1	.	.	.	.	.	1	.	.	.
058 GERMAN DEM.R	.	.	.	.	.	.	.	.	.	.
204 MOROCCO	1	.	1	.	.	.	.	.	.	.
390 SOUTH AFRICA	1	.	.	.	.	.	1	.	.	.
400 USA	21	1	.	1	.	.	19	.	.	.
404 CANADA	1	.	.	.	.	.	1	.	.	.
632 SAUDI ARABIA	1	.	.	.	.	.	1	.	.	.
732 JAPAN	137	.	135	.	.	.	2	.	.	.
740 HONG KONG	2	.	.	.	.	.	2	.	.	.
800 AUSTRALIA	4	.	.	.	.	.	4	.	.	.
1000 W O R L D	**270**	**14**	**138**	**22**	**2**	**27**	**61**	**1**	**4**	**1**
1010 INTRA-EC	**41**	**4**	**1**	**11**	**2**	**5**	**16**	.	**2**	.
1011 EXTRA-EC	**230**	**10**	**138**	**11**	**1**	**22**	**45**	.	**3**	.
1020 CLASS 1	196	10	137	7	1	1	38	.	2	.
1021 EFTA COUNTR.	26	9	1	5	.	.	9	.	2	.
1030 CLASS 2	34	.	1	3	.	21	8	.	1	.
1040 CLASS 3	.	.	.	.	.	.	.	.	.	.
896.03 ORIGINAL SCULPTURES AND STATUARY, IN ANY MATERIAL										
001 FRANCE	311	178	.	106	2	2	22	1	.	.
002 BELG.-LUXBG.	80	69	.	9	1	.	1	.	.	.
003 NETHERLANDS	25	18	.	2	.	1	4	.	.	.

Destination CTCI	Value 1000 ECU Valeurs									
	EUR 10	Deutschland	France	Italia	Nederland	Belg.-Lux.	UK	Ireland	Danmark	Ἑλλάδα
896.01										
028 NORVEGE	1173	593	131	145	7	1	123	.	173	.
030 SUEDE	3202	1039	519	55	93	.	1284	.	212	.
032 FINLANDE	1064	663	97	57	2	.	242	.	3	.
036 SUISSE	118815	22806	34259	5445	5022	2838	48369	.	75	1
038 AUTRICHE	14502	7772	170	458	3052	29	2997	.	14	10
040 PORTUGAL	288	44	65	138	.	6	29	.	6	.
042 ESPAGNE	1789	186	206	238	58	29	1070	.	2	.
048 YOUGOSLAVIE	429	327	10	64	1	.	7	.	.	.
056 U.R.S.S.	3127	296	.	62	.	2766	3	.	.	.
064 HONGRIE	395	12	333	.	28	2	20	.	.	.
204 MAROC	290	.	115	10	.	.	165	.	.	.
220 EGYPTE	113	.	25	82	.	.	.	.	6	.
390 AFR. DU SUD	2557	59	193	11	43	40	2211	.	.	.
400 ETATS-UNIS	286236	28163	29762	2855	21288	1120	202060	498	482	8
404 CANADA	8187	1259	651	103	737	11	5397	8	10	11
412 MEXIQUE	211	.	36	.	.	.	175	.	.	.
413 BERMUDES	254	.	.	2	2	.	250	.	.	.
453 BAHAMAS	178	.	166	.	.	.	12	.	.	.
456 REP.DOMINIC.	128	.	.	.	.	.	128	.	.	.
460 DOMINIQUE	436	.	.	.	.	.	436	.	.	.
484 VENEZUELA	1270	4	125	55	.	.	1073	.	13	.
508 BRESIL	214	73	118	6	.	.	17	.	.	.
604 LIBAN	563	3	179	120	2	19	240	.	.	.
624 ISRAEL	742	289	28	15	7	4	399	.	3	.
632 ARABIE SAOUD	5482	40	1034	368	10	32	3998	.	.	.
636 KOWEIT	246	.	92	43	.	40	61	.	.	10
640 BAHREIN	148	.	35	10	25	.	78	.	.	.
647 EMIRATS ARAB	432	.	24	40	2	1	365	.	.	.
649 OMAN	181	.	.	.	.	.	181	.	.	.
706 SINGAPOUR	115	.	4	1	.	.	107	.	3	.
708 PHILIPPINES	136	.	.	8	.	.	128	.	.	.
720 CHINE	202	1	.	.	.	.	201	.	.	.
728 COREE DU SUD	105	.	93	12	.	.	.	.	.	.
732 JAPON	29201	1761	8100	140	270	653	18276	1	.	.
740 HONG-KONG	3831	3	269	9	753	.	2797	.	.	.
800 AUSTRALIE	5292	32	65	27	45	.	5107	3	13	.
804 NOUV.ZELANDE	181	.	1	18	2	.	160	.	.	.
1000 M O N D E	**704711**	**114918**	**101119**	**20288**	**68379**	**16298**	**377170**	**1783**	**4571**	**185**
1010 INTRA-CE	**210872**	**49433**	**23798**	**9558**	**36894**	**8704**	**77644**	**1273**	**3452**	**118**
1011 EXTRA-CE	**493842**	**65485**	**77322**	**10731**	**31485**	**7594**	**299526**	**511**	**1120**	**68**
1020 CLASSE 1	473732	64708	74239	9780	30620	4727	288089	511	1028	30
1021 A E L E	139766	32920	35244	6303	6176	2874	53728	.	510	11
1030 CLASSE 2	16176	442	2747	875	828	95	11061	.	91	37
1031 ACP (63)	846	.	222	14	.	.	608	.	2	.
1040 CLASSE 3	3932	335	338	74	37	2772	376	.	.	.
896.02 GRAVURES,ESTAMPES,LITHOGRAPH.ORIGINALES										
001 FRANCE	1388	214	.	202	310	24	634	.	4	.
002 BELG.-LUXBG.	244	78	43	3	52	.	55	.	13	.
003 PAYS-BAS	1241	938	77	6	.	78	136	.	6	.
004 RF ALLEMAGNE	2354	.	1055	299	102	67	753	.	74	4
005 ITALIE	365	200	35	.	9	3	112	.	6	.
006 ROYAUME-UNI	3094	1420	1102	157	269	63	.	28	55	.
008 DANEMARK	108	11	46	6	1	1	43	.	.	.
028 NORVEGE	284	30	106	3	.	.	106	.	39	.
030 SUEDE	915	57	174	25	.	.	623	.	36	.
032 FINLANDE	345	16	95	35	10	1	187	.	1	.
036 SUISSE	3830	979	1613	264	36	42	891	.	5	.
038 AUTRICHE	575	464	16	6	4	12	72	.	1	.
042 ESPAGNE	268	16	134	6	.	.	112	.	.	.
048 YOUGOSLAVIE	120	.	.	2	.	.	118	.	.	.
058 RD.ALLEMANDE	105	.	.	105	.	.	.	.	.	.
204 MAROC	119	5	114	.	.	.	.	.	.	.
390 AFR. DU SUD	488	11	100	6	.	.	371	.	.	.
400 ETATS-UNIS	14891	2983	5021	220	37	11	6513	.	103	3
404 CANADA	663	190	33	19	2	.	414	.	5	.
632 ARABIE SAOUD	167	.	55	31	.	1	80	.	.	.
732 JAPON	7671	3101	3120	17	.	3	1414	.	16	.
740 HONG-KONG	401	1	17	1	2	.	380	.	.	.
800 AUSTRALIE	452	12	10	19	.	.	407	.	4	.
1000 M O N D E	**40755**	**10814**	**13058**	**1504**	**872**	**409**	**13671**	**34**	**385**	**8**
1010 INTRA-CE	**8894**	**2906**	**2357**	**687**	**744**	**252**	**1758**	**28**	**158**	**4**
1011 EXTRA-CE	**31855**	**7908**	**10701**	**816**	**128**	**157**	**11913**	**6**	**223**	**3**
1020 CLASSE 1	30573	7861	10426	623	91	68	11286	.	215	3
1021 A E L E	5992	1546	2006	332	50	55	1918	.	85	.
1030 CLASSE 2	1158	44	275	77	34	87	627	6	8	.
1040 CLASSE 3	124	3	.	116	4	1	.	.	.	.
896.03 PROD.ORIG.DE L'ART STATUAIRE ET SCULPTURE										
001 FRANCE	10188	3448	.	1959	166	116	4487	6	6	.
002 BELG.-LUXBG.	887	489	202	65	17	.	114	.	.	.
003 PAYS-BAS	1656	1007	49	17	.	83	482	.	18	.

Destination SITC	Quantity 1000 kg Quantités EUR 10	Deutschland	France	Italia	Nederland	Belg.-Lux.	UK	Ireland	Danmark	Ελλάδα
896.03										
004 FR GERMANY	136	.	1	103	16	2	10	.	4	.
005 ITALY	9	5	.	.	1	.	2	.	1	.
006 UTD. KINGDOM	38	11	.	22	1	1	.	3	.	.
008 DENMARK	46	.	.	46	.	.	.	.	.	.
028 NORWAY	14	1	.	12	.	.	.	.	1	.
030 SWEDEN	5	1	.	1	.	.	1	.	2	.
032 FINLAND	1	.	.	.	.	.	1	.	.	.
036 SWITZERLAND	75	22	3	37	1	3	9	.	.	.
038 AUSTRIA	28	24	.	3	.	.	1	.	.	.
042 SPAIN	3	.	.	1	.	.	2	.	.	.
058 GERMAN DEM.R	1	.	.	1	.	.	.	.	.	.
288 NIGERIA	1	.	.	.	.	.	1	.	.	.
390 SOUTH AFRICA	6	.	.	1	.	.	5	.	.	.
400 USA	398	19	3	264	3	2	88	18	1	.
404 CANADA	27	.	.	15	.	.	12	.	.	.
484 VENEZUELA	3	.	.	2	.	.	1	.	.	.
508 BRAZIL	.	.	.	.	.	.	.	.	.	.
612 IRAQ	13	.	.	.	.	.	13	.	.	.
624 ISRAEL	9	1	.	8	.	.	.	.	.	.
632 SAUDI ARABIA	58	2	.	47	.	6	3	.	.	.
706 SINGAPORE	5	.	.	.	.	.	5	.	.	.
728 SOUTH KOREA	8	.	.	7	.	.	1	.	.	.
732 JAPAN	80	9	.	68	.	.	3	.	.	.
740 HONG KONG	3	.	.	2	.	.	1	.	.	.
800 AUSTRALIA	15	.	.	7	.	.	8	.	.	.
1000 W O R L D	**1427**	**360**	**8**	**782**	**27**	**17**	**202**	**21**	**10**	.
1010 INTRA-EC	**650**	**280**	**2**	**290**	**21**	**6**	**42**	**3**	**6**	.
1011 EXTRA-EC	**777**	**80**	**6**	**492**	**6**	**11**	**160**	**18**	**4**	.
1020 CLASS 1	659	76	6	414	5	5	131	18	4	.
1021 EFTA COUNTR.	124	48	3	52	1	3	14	.	3	.
1030 CLASS 2	117	3	.	77	1	6	30	.	.	.
1031 ACP (63)	6	.	.	4	.	.	2	.	.	.
1040 CLASS 3	3	1	.	1	1	.	.	.	.	.
896.04 POSTAGE, REVENUE AND SIMILAR STAMPS (INCLUDING STAMP-POSTMARKS AND FRANKED ENVELOPES, LETTER-CARDS AND THE LIKE), USED, OR IF UNUSED NOT OF CURRENT OR NEW ISSUE IN THE COUNTRY TO WHICH THEY ARE DESTINED										
001 FRANCE	13	4	.	.	1	4	4	.	.	.
002 BELG.-LUXBG.	11	7	.	.	3	.	1	.	.	.
003 NETHERLANDS	22	10	.	.	.	5	6	.	1	.
004 FR GERMANY	21	.	.	.	13	2	3	.	3	.
005 ITALY	2	1	.	.	1	.	.	.	.	.
006 UTD. KINGDOM	9	2	.	.	4	2	.	.	1	.
008 DENMARK	5	2	.	.	1	.	2	.	.	.
024 ICELAND	.	.	.	.	.	.	.	.	.	.
028 NORWAY	4	.	.	.	.	.	.	.	4	.
030 SWEDEN	5	1	.	.	.	.	.	.	4	.
032 FINLAND	1	.	.	.	.	.	.	.	1	.
036 SWITZERLAND	27	9	1	12	.	.	5	.	.	.
038 AUSTRIA	7	6	.	.	1	.	.	.	.	.
042 SPAIN	28	2	.	21	1	3	1	.	.	.
390 SOUTH AFRICA	1	.	.	.	.	.	1	.	.	.
400 USA	37	9	1	1	4	5	14	1	2	.
404 CANADA	2	.	.	.	.	.	2	.	.	.
452 HAITI	2	.	.	.	.	.	2	.	.	.
464 JAMAICA	1	.	.	.	.	.	1	.	.	.
508 BRAZIL	6	.	.	.	6	.	.	.	.	.
624 ISRAEL	.	.	.	.	.	.	.	.	.	.
632 SAUDI ARABIA	.	.	.	.	.	.	.	.	.	.
680 THAILAND	1	.	.	.	.	.	1	.	.	.
706 SINGAPORE	1	.	.	.	.	.	1	.	.	.
732 JAPAN	.	.	.	.	.	.	.	.	.	.
740 HONG KONG	.	.	.	.	.	.	.	.	.	.
800 AUSTRALIA	6	3	.	.	.	1	1	1	.	.
958 NOT DETERMIN	68	.	.	.	.	.	.	.	68	.
1000 W O R L D	**297**	**58**	**3**	**42**	**37**	**21**	**48**	**2**	**86**	.
1010 INTRA-EC	**84**	**27**	.	**1**	**23**	**12**	**16**	.	**5**	.
1011 EXTRA-EC	**145**	**31**	**3**	**40**	**14**	**9**	**33**	**2**	**13**	.
1020 CLASS 1	120	31	2	34	7	9	24	1	12	.
1021 EFTA COUNTR.	48	17	1	12	2	.	6	.	10	.
1030 CLASS 2	21	.	1	6	6	.	7	1	.	.
1031 ACP (63)	3	.	.	.	.	.	3	.	.	.
1040 CLASS 3	2	.	.	.	1	.	1	.	.	.
896.05 COLLECTIONS AND COLLECTORS' PIECES OF ZOOLOGICAL, BOTANICAL, MINERALOGICAL, ANATOMICAL, HISTORICAL, ARCHAEOLOGICAL, PALEONTOLOGICAL, ETHNOGRAPHIC OR NUMISMATIC INTEREST										
001 FRANCE	16	1	.	6	3	5	1	.	.	.
002 BELG.-LUXBG.	8	1	3	.	1	.	3	.	.	.
003 NETHERLANDS	4	1	.	.	.	1	2	.	.	.
004 FR GERMANY	33	.	10	2	9	2	5	.	5	.
005 ITALY	3	.	2	.	.	.	1	.	.	.
006 UTD. KINGDOM	18	5	.	.	1	8	.	2	.	2
008 DENMARK	10	.	.	.	.	.	10	.	.	.

Destination CTCI	Value 1000 ECU Valeurs EUR 10	Deutschland	France	Italia	Nederland	Belg.-Lux.	UK	Ireland	Danmark	Ελλάδα
896.03										
004 RF ALLEMAGNE	5703	.	802	1651	567	84	2397	1	201	.
005 ITALIE	1145	743	66	.	23	30	264	1	18	.
006 ROYAUME-UNI	4712	2069	1912	173	305	96	.	17	140	.
008 DANEMARK	628	44	67	496	1	.	20	.	.	.
028 NORVEGE	286	101	2	154	.	.	20	.	9	.
030 SUEDE	303	86	88	6	3	.	63	.	57	.
032 FINLANDE	305	251	.	6	4	.	44	.	.	.
036 SUISSE	7829	1934	2738	768	26	240	2107	7	9	.
038 AUTRICHE	715	445	9	87	28	.	141	.	5	.
042 ESPAGNE	477	11	232	19	9	.	206	.	.	.
058 RD.ALLEMANDE	127	.	.	120	7	.	.	.	.	.
288 NIGERIA	121	.	.	106	.	.	15	.	.	.
390 AFR. DU SUD	705	16	76	16	.	1	596	.	.	.
400 ETATS-UNIS	38711	2980	9701	2599	547	219	22502	53	109	1
404 CANADA	1255	86	178	151	17	.	823	.	.	.
484 VENEZUELA	261	.	73	18	.	.	170	.	.	.
508 BRESIL	183	.	179	4	.	.	.	.	.	.
612 IRAK	1150	.	.	.	.	.	1150	.	.	.
624 ISRAEL	522	121	.	40	1	2	358	.	.	.
632 ARABIE SAOUD	2641	58	196	1108	.	30	1249	.	.	.
706 SINGAPOUR	344	.	.	5	.	.	339	.	.	.
728 COREE DU SUD	161	1	.	7	.	.	153	.	.	.
732 JAPON	3668	359	1369	652	.	2	1283	.	3	.
740 HONG-KONG	118	.	45	18	2	.	53	.	.	.
800 AUSTRALIE	938	5	200	24	.	.	709	.	.	.
1000 M O N D E	**86623**	**14313**	**18330**	**10491**	**1773**	**909**	**40135**	**85**	**586**	**1**
1010 INTRA-CE	**25048**	**7800**	**3123**	**4386**	**1079**	**410**	**7841**	**25**	**384**	.
1011 EXTRA-CE	**61574**	**6512**	**15207**	**6105**	**694**	**499**	**32294**	**60**	**202**	**1**
1020 CLASSE 1	55299	6278	14598	4517	633	463	28550	60	199	1
1021 A E L E	9495	2818	2842	1022	60	240	2426	7	80	.
1030 CLASSE 2	5986	187	608	1447	3	36	3702	.	3	.
1031 ACP (63)	210	3	.	161	.	.	46	.	.	.
1040 CLASSE 3	288	47	.	140	58	.	43	.	.	.
896.04 TIMBRES-POSTE ET ANALOGUES, HORS COURS										
001 FRANCE	2103	629	.	148	38	599	629	.	60	.
002 BELG.-LUXBG.	2940	795	1583	12	182	.	346	.	22	.
003 PAYS-BAS	2803	1887	61	5	.	377	354	.	119	.
004 RF ALLEMAGNE	4235	.	711	51	605	261	1986	1	620	.
005 ITALIE	641	543	45	.	16	6	22	.	9	.
006 ROYAUME-UNI	3408	1490	676	33	678	291	.	6	234	.
008 DANEMARK	2078	411	4	19	43	1	1600	.	.	.
024 ISLANDE	240	7	.	.	.	.	215	.	18	.
028 NORVEGE	625	111	9	.	3	1	107	.	394	.
030 SUEDE	1190	372	10	2	4	7	242	.	553	.
032 FINLANDE	219	127	11	.	.	3	.	.	78	.
036 SUISSE	17331	7631	1117	1467	515	420	5995	.	185	1
038 AUTRICHE	2030	1965	2	4	21	2	9	.	27	.
042 ESPAGNE	1971	573	254	736	22	40	322	.	24	.
390 AFR. DU SUD	2782	191	22	1	.	1	2560	.	7	.
400 ETATS-UNIS	15732	3531	1105	192	711	199	9589	4	401	.
404 CANADA	5565	345	19	2	.	7	5174	.	18	.
452 HAITI	258	1	.	.	.	.	257	.	.	.
464 JAMAIQUE	152	.	.	.	.	.	152	.	.	.
508 BRESIL	1900	52	3	930	14	176	707	.	18	.
624 ISRAEL	108	103	.	1	.	.	.	.	4	.
632 ARABIE SAOUD	402	11	.	1	.	.	390	.	.	.
680 THAILANDE	892	59	4	296	.	.	521	.	12	.
706 SINGAPOUR	849	6	.	.	.	.	843	.	.	.
732 JAPON	630	387	114	1	.	28	92	.	8	.
740 HONG-KONG	503	207	8	.	.	1	283	.	4	.
800 AUSTRALIE	339	186	15	1	6	7	109	4	11	.
958 NON DETERMIN	1542	.	.	.	.	.	.	.	1542	.
1000 M O N D E	**74926**	**22193**	**5876**	**3937**	**2868**	**2437**	**33173**	**27**	**4414**	**1**
1010 INTRA-CE	**18351**	**5853**	**3081**	**272**	**1560**	**1534**	**4979**	**7**	**1065**	.
1011 EXTRA-CE	**55032**	**16340**	**2795**	**3665**	**1307**	**903**	**28194**	**20**	**1807**	**1**
1020 CLASSE 1	48861	15495	2736	2416	1282	717	24470	8	1736	1
1021 A E L E	21684	10228	1184	1472	543	433	6567	.	1256	1
1030 CLASSE 2	5901	735	41	1241	15	185	3610	11	63	.
1031 ACP (63)	540	37	2	1	.	8	492	.	.	.
1040 CLASSE 3	269	110	19	8	10	1	114	.	7	.
896.05 COLLECTIONS D'INTERET HISTORIQUE ETC.										
001 FRANCE	1778	451	.	583	53	337	342	.	12	.
002 BELG.-LUXBG.	429	175	126	.	9	.	119	.	.	.
003 PAYS-BAS	1274	799	27	.	.	33	402	.	13	.
004 RF ALLEMAGNE	2300	.	426	324	316	227	608	.	397	.
005 ITALIE	205	75	57	.	.	1	70	.	2	.
006 ROYAUME-UNI	4869	3262	881	19	295	229	.	7	173	3
008 DANEMARK	344	84	.	37	.	.	223	.	.	.

Tab. 1

Export

January - December 1983 Janvier - Décembre

Destination SITC	Quantity 1000 kg EUR 10	Deutschland	France	Italia	Nederland	Belg.-Lux.	UK	Ireland	Danmark	Quantités Ἑλλάδα
896.05										
028 NORWAY	1	.	.	.	.	.	.	.	1	.
030 SWEDEN	4	.	.	.	.	.	3	.	1	.
036 SWITZERLAND	49	7	32	4	.	4	2	.	.	.
038 AUSTRIA	4	3	.	.	1	.	.	.	.	.
042 SPAIN	.	.	.	.	.	.	.	.	.	.
048 YUGOSLAVIA	3	.	.	3	.	.	.	.	.	.
216 LIBYA	.	.	.	.	.	.	.	.	.	.
390 SOUTH AFRICA	.	.	.	.	.	.	.	.	.	.
400 USA	199	6	.	.	.	6	187	.	.	.
404 CANADA	11	.	.	.	.	.	10	1	.	.
632 SAUDI ARABIA	1	.	.	.	.	.	1	.	.	.
636 KUWAIT	1	1	.	.	.	.	.	.	.	.
732 JAPAN	5	1	.	.	.	.	4	.	.	.
740 HONG KONG	1	.	.	.	.	.	1	.	.	.
800 AUSTRALIA	7	.	.	1	.	.	6	.	.	.
1000 W O R L D	**400**	**29**	**47**	**26**	**15**	**26**	**243**	**3**	**9**	**2**
1010 INTRA-EC	**97**	**9**	**15**	**9**	**14**	**16**	**25**	**2**	**5**	**2**
1011 EXTRA-EC	**304**	**20**	**32**	**18**	**1**	**10**	**218**	**1**	**4**	**.**
1020 CLASS 1	286	18	32	8	1	10	212	1	4	.
1021 EFTA COUNTR.	60	11	32	4	1	4	5	.	3	.
1030 CLASS 2	20	3	.	11	.	.	6	.	.	.
1031 ACP (63)	.	.	.	.	.	.	.	.	.	.
896.06 ANTIQUES OF AN AGE EXCEEDING 100 YEARS, N.E.S.										
001 FRANCE	2202	2	.	5	16	45	2096	11	27	.
002 BELG.-LUXBG.	322	6	2	.	25	.	268	4	17	.
003 NETHERLANDS	489	10	18	.	.	32	371	13	45	.
004 FR GERMANY	2602	.	8	15	152	32	1450	9	936	.
005 ITALY	35	1	.	.	1	1	30	2	.	.
006 UTD. KINGDOM	995	15	5	52	61	121	.	541	200	.
007 IRELAND	67	.	.	.	.	.	67	.	.	.
008 DENMARK	73	9	.	.	.	.	64	.	.	.
009 GREECE	18	.	.	.	1	.	17	.	.	.
024 ICELAND	14	.	.	.	.	.	10	.	4	.
028 NORWAY	43	.	.	.	.	.	32	.	11	.
030 SWEDEN	13	.	.	.	.	.	4	.	9	.
032 FINLAND	28	.	.	.	.	.	18	.	10	.
036 SWITZERLAND	404	107	29	7	14	9	174	.	64	.
038 AUSTRIA	43	10	1	.	8	.	22	.	2	.
040 PORTUGAL	16	.	.	.	.	.	12	.	4	.
042 SPAIN	130	.	4	.	.	1	113	.	12	.
052 TURKEY	.	.	.	.	.	.	.	.	.	.
056 SOVIET UNION	.	.	.	.	.	.	.	.	.	.
058 GERMAN DEM.R	4	.	.	.	.	.	4	.	.	.
204 MOROCCO	.	.	.	.	.	.	.	.	.	.
216 LIBYA	.	.	.	.	.	.	.	.	.	.
220 EGYPT	.	.	.	.	.	.	.	.	.	.
390 SOUTH AFRICA	137	2	.	.	1	.	133	.	1	.
400 USA	105451	22	19	7	91	86	104583	91	552	.
404 CANADA	283	2	4	.	14	1	229	7	26	.
413 BERMUDA	7	.	.	.	.	.	7	.	.	.
442 PANAMA	.	.	.	.	.	.	.	.	.	.
459 ANTIGUA,BARB	2	.	.	.	.	.	2	.	.	.
508 BRAZIL	5	.	.	.	.	.	5	.	.	.
528 ARGENTINA	.	.	.	.	.	.	.	.	.	.
600 CYPRUS	10	.	.	.	.	.	10	.	.	.
604 LEBANON	27	.	1	.	.	.	26	.	.	.
624 ISRAEL	40	.	.	.	1	1	11	.	27	.
628 JORDAN	.	.	.	.	.	.	.	.	.	.
632 SAUDI ARABIA	47	.	1	.	.	.	46	.	.	.
636 KUWAIT	22	.	.	1	.	.	21	.	.	.
640 BAHRAIN	2	.	.	.	.	.	2	.	.	.
647 U.A.EMIRATES	42	1	.	.	.	.	40	.	1	.
706 SINGAPORE	12	.	.	.	.	.	12	.	.	.
732 JAPAN	132	2	.	.	3	2	122	.	3	.
740 HONG KONG	23	.	.	.	4	.	19	.	.	.
800 AUSTRALIA	965	.	3	1	17	5	932	.	7	.
804 NEW ZEALAND	217	.	.	.	.	.	215	2	.	.
1000 W O R L D	**114950**	**190**	**94**	**90**	**409**	**336**	**111191**	**680**	**1960**	**.**
1010 INTRA-EC	**6802**	**43**	**33**	**72**	**256**	**230**	**4362**	**580**	**1226**	**.**
1011 EXTRA-EC	**108151**	**148**	**62**	**18**	**154**	**106**	**106829**	**100**	**734**	**.**
1020 CLASS 1	107879	145	60	17	148	104	106600	100	705	.
1021 EFTA COUNTR.	560	117	30	7	23	9	271	.	103	.
1030 CLASS 2	266	1	2	1	5	2	225	.	30	.
1031 ACP (63)	12	.	.	.	.	.	11	.	1	.
1040 CLASS 3	5	1	.	.	.	.	4	.	.	.
897.00 POSTAL PACKAGES										
001 FRANCE	1	.	.	.	1	.	.	.	.	.
002 BELG.-LUXBG.	.	.	.	.	.	.	.	.	.	.
003 NETHERLANDS	.	.	.	.	.	.	.	.	.	.
004 FR GERMANY	8	.	.	3	5	.	.	.	.	.

Destination CTCI	Value 1000 ECU EUR 10	Deutschland	France	Italia	Nederland	Belg.-Lux.	UK	Ireland	Danmark	Valeurs Ἑλλάδα
896.05										
028 NORVEGE	178	20	.	.	.	.	10	.	148	.
030 SUEDE	544	88	2	.	.	.	332	.	122	.
036 SUISSE	12178	5222	1138	410	10	1475	3545	.	378	.
038 AUTRICHE	1268	1169	42	40	13	2	2	.	.	.
042 ESPAGNE	104	20	.	1	.	.	55	.	28	.
048 YOUGOSLAVIE	1166	.	.	1166	.	.	.	.	.	.
216 LIBYE	1569	15	.	.	.	.	1554	.	.	.
390 AFR. DU SUD	216	10	.	.	.	.	206	.	.	.
400 ETATS-UNIS	28993	3227	3037	10	22	516	21991	3	187	.
404 CANADA	438	85	102	.	4	2	187	14	44	.
632 ARABIE SAOUD	911	73	51	.	.	.	787	.	.	.
636 KOWEIT	163	131	.	.	11	.	19	.	2	.
732 JAPON	1531	261	773	.	13	53	429	.	2	.
740 HONG-KONG	604	41	64	.	.	4	494	.	1	.
800 AUSTRALIE	380	30	59	15	.	.	274	.	2	.
1000 M O N D E	**62617**	**15372**	**6947**	**2714**	**748**	**2885**	**32323**	**24**	**1601**	**3**
1010 INTRA-CE	**11256**	**4850**	**1522**	**963**	**675**	**828**	**1811**	**7**	**597**	**3**
1011 EXTRA-CE	**51348**	**10522**	**5426**	**1751**	**73**	**2058**	**30512**	**17**	**987**	**.**
1020 CLASSE 1	47213	10193	5162	1672	62	2048	27117	17	942	.
1021 A E L E	14276	6557	1185	450	23	1477	3920	.	664	.
1030 CLASSE 2	4113	329	263	63	11	9	3393	.	45	.
1031 ACP (63)	203	1	21	.	.	.	181	.	.	.
896.06 OBJETS D'ANTIQUITE, PLUS DE 100 ANS										
001 FRANCE	22938	154	.	405	259	1421	20356	63	280	.
002 BELG.-LUXBG.	7146	296	1050	54	1184	.	4293	13	256	.
003 PAYS-BAS	10896	1403	267	1	.	956	7685	28	556	.
004 RF ALLEMAGNE	49771	.	2752	281	5124	863	28633	63	12055	.
005 ITALIE	2304	96	377	.	9	15	1794	3	10	.
006 ROYAUME-UNI	29620	3333	8095	776	3642	3424	.	7129	3221	.
007 IRLANDE	804	.	.	.	27	.	777	.	.	.
008 DANEMARK	1110	91	13	.	15	.	981	10	.	.
009 GRECE	732	.	124	10	2	.	596	.	.	.
024 ISLANDE	104	.	.	.	.	.	58	.	46	.
028 NORVEGE	448	5	1	.	1	.	199	.	242	.
030 SUEDE	965	47	16	.	156	.	385	.	361	.
032 FINLANDE	513	.	68	.	.	.	349	.	96	.
036 SUISSE	50199	6072	11428	249	817	1313	28175	1	2144	.
038 AUTRICHE	4168	1766	108	247	156	5	1845	.	41	.
040 PORTUGAL	453	.	.	3	.	.	421	.	29	.
042 ESPAGNE	4390	7	351	29	8	8	3813	.	174	.
052 TURQUIE	122	5	6	.	.	.	111	.	.	.
056 U.R.S.S.	598	.	.	596	.	.	2	.	.	.
058 RD.ALLEMANDE	321	.	.	.	242	.	77	.	2	.
204 MAROC	105	.	66	.	.	.	39	.	.	.
216 LIBYE	141	.	.	.	.	.	138	3	.	.
220 EGYPTE	216	.	165	.	.	.	5	.	46	.
390 AFR. DU SUD	7315	170	29	.	22	6	7068	.	20	.
400 ETATS-UNIS	216384	1808	17793	219	5917	1900	183787	634	4326	.
404 CANADA	11663	196	591	3	158	34	10516	32	133	.
413 BERMUDES	106	.	26	.	.	.	80	.	.	.
442 PANAMA	298	.	298	.	.	.	.	.	.	.
459 ANTIGUA,BARB	399	.	.	.	.	.	399	.	.	.
508 BRESIL	228	.	19	.	.	.	208	.	1	.
528 ARGENTINE	477	17	154	.	.	.	305	.	1	.
600 CHYPRE	301	1	.	.	.	10	290	.	.	.
604 LIBAN	845	2	437	8	.	4	392	.	2	.
624 ISRAEL	554	48	19	.	25	25	264	.	173	.
628 JORDANIE	108	.	31	.	.	.	77	.	.	.
632 ARABIE SAOUD	5858	13	215	.	.	.	5630	.	.	.
636 KOWEIT	2775	.	139	34	.	.	2579	.	23	.
640 BAHREIN	180	.	47	.	.	.	133	.	.	.
647 EMIRATS ARAB	3812	78	.	.	.	3	3707	.	24	.
706 SINGAPOUR	1449	.	1	.	.	.	1448	.	.	.
732 JAPON	10728	242	316	10	173	96	9840	.	51	.
740 HONG-KONG	8993	.	100	.	318	.	8528	.	47	.
800 AUSTRALIE	15859	3	90	5	199	16	15514	3	29	.
804 NOUV.ZELANDE	1938	.	.	.	.	.	1927	11	.	.
1000 M O N D E	**479536**	**15868**	**45316**	**2954**	**18471**	**10098**	**354386**	**7992**	**24451**	**.**
1010 INTRA-CE	**125317**	**5372**	**12678**	**1528**	**10262**	**6678**	**65114**	**7308**	**16377**	**.**
1011 EXTRA-CE	**354206**	**10495**	**32638**	**1426**	**8209**	**3420**	**289272**	**684**	**8062**	**.**
1020 CLASSE 1	325316	10322	30796	769	7607	3377	264056	681	7708	.
1021 A E L E	56850	7891	11621	499	1129	1318	31432	1	2959	.
1030 CLASSE 2	27920	164	1842	61	359	43	25095	3	353	.
1031 ACP (63)	717	.	20	.	.	.	671	.	26	.
1040 CLASSE 3	970	9	.	596	242	.	121	.	2	.
897.00 COLIS POSTAUX										
001 FRANCE	945	.	.	.	453	492	.	.	.	.
002 BELG.-LUXBG.	693	.	692	1	.	.	.	.	.	.
003 PAYS-BAS	1689	.	157	2	.	1530	.	.	.	.
004 RF ALLEMAGNE	10540	.	1121	5291	3566	562	.	.	.	.

Destination SITC	Quantity 1000 kg Quantités EUR 10	Deutschland	France	Italia	Nederland	Belg.-Lux.	UK	Ireland	Danmark	Ελλάδα
897.00										
005 ITALY	.	.	.	.	.	.	.	.	.	.
006 UTD. KINGDOM	1	.	.	.	1	.	.	.	.	.
008 DENMARK	1	.	.	.	1	.	.	.	.	.
028 NORWAY	2	.	.	.	2	.	.	.	.	.
030 SWEDEN	1	.	.	.	1	.	.	.	.	.
032 FINLAND	1	.	.	.	1	.	.	.	.	.
036 SWITZERLAND	2	.	.	1	1	.	.	.	.	.
038 AUSTRIA	1	.	.	.	1	.	.	.	.	.
043 ANDORRA	.	.	.	.	.	.	.	.	.	.
372 REUNION	.	.	.	.	.	.	.	.	.	.
400 USA	.	.	.	.	.	.	.	.	.	.
458 GUADELOUPE	.	.	.	.	.	.	.	.	.	.
462 MARTINIQUE	.	.	.	.	.	.	.	.	.	.
476 NL ANTILLES	.	.	.	.	.	.	.	.	.	.
496 FR. GUIANA	.	.	.	.	.	.	.	.	.	.
732 JAPAN	.	.	.	.	.	.	.	.	.	.
800 AUSTRALIA	.	.	.	.	.	.	.	.	.	.
809 N. CALEDONIA	.	.	.	.	.	.	.	.	.	.
822 FR.POLYNESIA	.	.	.	.	.	.	.	.	.	.
1000 W O R L D	17	.	.	4	13	.	.	.	.	.
1010 INTRA-EC	10	.	.	3	7	.	.	.	.	.
1011 EXTRA-EC	8	.	.	1	7	.	.	.	.	.
1020 CLASS 1	7	.	.	1	6	.	.	.	.	.
1021 EFTA COUNTR.	6	.	.	1	5	.	.	.	.	.
1030 CLASS 2	.	.	.	.	.	.	.	.	.	.
1031 ACP (63)	.	.	.	.	.	.	.	.	.	.
897.20 IMITATION JEWELLERY										
001 FRANCE	556	116	.	343	11	28	38	10	9	1
002 BELG.-LUXBG.	179	37	46	50	29	.	14	.	2	1
003 NETHERLANDS	164	69	4	62	.	13	16	.	.	.
004 FR GERMANY	227	.	20	83	59	2	41	15	7	.
005 ITALY	48	10	10	.	2	1	16	7	1	1
006 UTD. KINGDOM	201	24	12	48	12	5	.	89	10	1
007 IRELAND	36	2	1	6	.	.	26	.	1	.
008 DENMARK	24	13	1	4	1	.	5	.	.	.
009 GREECE	35	5	.	28	.	.	2	.	.	.
024 ICELAND	.	.	.	.	.	.	.	.	.	.
028 NORWAY	36	9	.	1	1	.	3	1	20	1
030 SWEDEN	60	31	1	11	1	1	6	.	8	1
032 FINLAND	19	5	1	4	1	.	3	.	5	.
036 SWITZERLAND	146	54	27	59	1	.	4	.	1	.
038 AUSTRIA	85	41	2	18	1	2	4	17	.	.
040 PORTUGAL	24	4	6	8	.	.	6	.	.	.
042 SPAIN	67	6	4	45	.	.	10	.	2	.
043 ANDORRA	2	.	1	1	.	.	.	.	.	.
046 MALTA	6	.	.	6	.	.	.	.	.	.
048 YUGOSLAVIA	5	2	.	3	.	.	.	.	.	.
052 TURKEY	3	1	.	2	.	.	.	.	.	.
062 CZECHOSLOVAK	2	1	.	.	.	.	1	.	.	.
064 HUNGARY	2	1	.	.	1	.	.	.	.	.
068 BULGARIA	7	7	.	.	.	.	.	.	.	.
202 CANARY ISLES	3	.	.	3	.	.	.	.	.	.
204 MOROCCO	4	.	2	1	.	.	1	.	.	.
208 ALGERIA	9	5	2	2	.	.	.	.	.	.
212 TUNISIA	5	.	3	2	.	.	.	.	.	.
216 LIBYA	5	1	.	2	1	.	1	.	.	.
220 EGYPT	27	10	.	17	.	.	.	.	.	.
248 SENEGAL	16	2	10	4	.	.	.	.	.	.
272 IVORY COAST	4	1	2	1	.	.	.	.	.	.
276 GHANA	9	.	.	.	.	.	9	.	.	.
284 BENIN	8	4	1	.	.	.	3	.	.	.
288 NIGERIA	180	1	147	5	.	.	27	.	.	.
302 CAMEROON	5	.	5	.	.	.	.	.	.	.
314 GABON	4	.	4	.	.	.	.	.	.	.
322 ZAIRE	18	.	17	1	.	.	.	.	.	.
346 KENYA	2	.	.	.	.	.	2	.	.	.
390 SOUTH AFRICA	24	8	1	7	1	.	7	.	.	.
400 USA	220	25	15	127	.	1	33	1	14	4
404 CANADA	116	2	2	108	.	.	3	.	1	.
442 PANAMA	.	.	.	.	.	.	.	.	.	.
458 GUADELOUPE	2	.	1	.	.	1	.	.	.	.
462 MARTINIQUE	4	.	3	.	.	1	.	.	.	.
476 NL ANTILLES	1	.	.	.	1	.	.	.	.	.
480 COLOMBIA	3	.	.	2	.	.	.	.	1	.
484 VENEZUELA	14	3	.	11	.	.	.	.	.	.
508 BRAZIL	1	.	1	.	.	.	.	.	.	.
600 CYPRUS	4	.	.	3	.	.	1	.	.	.
604 LEBANON	27	.	1	25	.	.	1	.	.	.
608 SYRIA	9	.	.	9	.	.	.	.	.	.
612 IRAQ	6	2	.	1	.	.	3	.	.	.
624 ISRAEL	21	1	2	5	.	1	12	.	.	.
628 JORDAN	3	.	.	1	.	.	2	.	.	.
632 SAUDI ARABIA	44	9	3	25	.	.	7	.	.	.

Destination CTCI	Value 1000 ECU Valeurs EUR 10	Deutschland	France	Italia	Nederland	Belg.-Lux.	UK	Ireland	Danmark	Ελλάδα
897.00										
005 ITALIE	123	.	63	.	34	26	.	.	.	.
006 ROYAUME-UNI	961	.	249	.	297	415	.	.	.	.
008 DANEMARK	479	.	45	.	223	211	.	.	.	.
028 NORVEGE	706	.	94	1	365	246	.	.	.	.
030 SUEDE	503	.	71	4	179	249	.	.	.	.
032 FINLANDE	1271	.	6	.	1254	11	.	.	.	.
036 SUISSE	5445	.	801	1896	1950	798	.	.	.	.
038 AUTRICHE	924	.	61	9	500	354	.	.	.	.
043 ANDORRE	422	.	415	.	7	.	.	.	.	.
372 REUNION	1147	.	1147	.	.	.	.	.	.	.
400 ETATS-UNIS	523	.	256	1	192	74	.	.	.	.
458 GUADELOUPE	1553	.	1553	.	.	.	.	.	.	.
462 MARTINIQUE	1644	.	1644	.	.	.	.	.	.	.
476 ANTILLES NL	170	.	32	.	138	.	.	.	.	.
496 GUYANE FR.	208	.	208	.	.	.	.	.	.	.
732 JAPON	338	.	298	1	39	.	.	.	.	.
800 AUSTRALIE	127	.	71	.	56	.	.	.	.	.
809 N. CALEDONIE	199	.	197	.	.	2	.	.	.	.
822 POLYNESIE FR	152	.	152	.	.	.	.	.	.	.
1000 M O N D E	**31962**	.	**10110**	**7213**	**9455**	**5184**	.	.	.	.
1010 INTRA-CE	**15472**	.	**2336**	**5295**	**4590**	**3251**	.	.	.	.
1011 EXTRA-CE	**16487**	.	**7772**	**1918**	**4864**	**1933**	.	.	.	.
1020 CLASSE 1	10469	.	2197	1918	4604	1750	.	.	.	.
1021 A E L E	8896	.	1049	1910	4277	1660	.	.	.	.
1030 CLASSE 2	5986	.	5565	.	239	182	.	.	.	.
1031 ACP (63)	275	.	265	.	8	2	.	.	.	.
897.20 BIJOUTERIE DE FANTAISIE										
001 FRANCE	27269	10319	.	8912	1268	1729	3325	1286	374	56
002 BELG.-LUXBG.	10682	4271	2460	1868	1424	.	552	13	79	15
003 PAYS-BAS	9043	6504	359	676	.	723	758	.	23	.
004 RF ALLEMAGNE	14331	.	1474	4357	1657	289	4145	2090	316	3
005 ITALIE	5410	1401	859	.	158	144	1986	825	28	9
006 ROYAUME-UNI	21987	3592	859	1899	2931	335	.	11960	387	24
007 IRLANDE	1666	368	28	128	3	3	1087	.	49	.
008 DANEMARK	1713	1173	133	84	130	13	179	.	.	1
009 GRECE	921	398	33	392	.	5	82	.	11	.
024 ISLANDE	131	66	6	6	5	.	3	.	45	.
028 NORVEGE	2888	1550	76	49	40	25	118	56	959	15
030 SUEDE	3633	2261	119	422	75	16	184	.	542	14
032 FINLANDE	1336	635	66	139	63	18	77	.	338	.
036 SUISSE	14156	6652	2731	4209	122	24	368	.	49	1
038 AUTRICHE	7393	4030	242	692	65	36	588	1730	7	3
040 PORTUGAL	663	149	104	187	.	.	221	.	2	.
042 ESPAGNE	2439	544	235	1176	2	27	412	.	43	.
043 ANDORRE	216	16	135	56	.	2	7	.	.	.
046 MALTE	132	28	.	90	.	.	14	.	.	.
048 YOUGOSLAVIE	267	227	.	26	1	3	10	.	.	.
052 TURQUIE	182	129	.	17	.	32	.	.	4	.
062 TCHECOSLOVAQ	150	116	1	12	7	.	12	.	.	.
064 HONGRIE	344	172	.	19	65	25	63	.	.	.
068 BULGARIE	155	132	.	14	.	.	.	.	.	9
202 CANARIES	113	59	5	40	.	.	9	.	.	.
204 MAROC	180	21	59	54	.	.	46	.	.	.
208 ALGERIE	793	465	159	169	.	.	.	.	.	.
212 TUNISIE	183	28	111	32	.	3	9	.	.	.
216 LIBYE	684	75	.	469	68	.	72	.	.	.
220 EGYPTE	224	82	9	114	.	.	19	.	.	.
248 SENEGAL	421	126	272	9	.	4	10	.	.	.
272 COTE IVOIRE	145	48	74	21	.	.	2	.	.	.
276 GHANA	134	2	.	4	.	.	128	.	.	.
284 BENIN	1026	855	132	.	.	.	39	.	.	.
288 NIGERIA	2196	107	192	431	.	.	1466	.	.	.
302 CAMEROUN	218	18	184	11	2	.	3	.	.	.
314 GABON	334	.	329	5	.	.	.	.	.	.
322 ZAIRE	613	1	593	2	1	16	.	.	.	.
346 KENYA	250	17	.	.	.	.	233	.	.	.
390 AFR. DU SUD	1284	644	111	233	37	.	245	.	10	4
400 ETATS-UNIS	13833	2883	2168	5661	74	43	1990	145	703	166
404 CANADA	1330	273	291	472	7	.	245	1	40	1
442 PANAMA	151	21	9	105	.	.	15	.	1	.
458 GUADELOUPE	107	1	92	8	.	6	.	.	.	.
462 MARTINIQUE	157	1	148	1	.	7	.	.	.	.
476 ANTILLES NL	269	134	8	96	9	.	17	.	5	.
480 COLOMBIE	199	12	79	54	.	.	.	14	40	.
484 VENEZUELA	410	113	16	279	.	.	2	.	.	.
508 BRESIL	112	26	76	5	.	.	5	.	.	.
600 CHYPRE	160	16	8	54	.	.	58	18	3	3
604 LIBAN	849	50	155	537	2	9	77	.	11	8
608 SYRIE	154	33	3	116	.	.	2	.	.	.
612 IRAK	230	96	.	8	.	.	126	.	.	.
624 ISRAEL	717	112	94	204	2	96	208	.	.	1
628 JORDANIE	192	22	21	40	.	.	106	.	3	.
632 ARABIE SAOUD	3223	942	431	1257	5	.	580	.	7	1

Tab. 1 **Export** January - December 1983 Janvier - Décembre

Destination SITC	Quantity 1000 kg / Quantités EUR 10	Deutschland	France	Italia	Nederland	Belg.-Lux.	UK	Ireland	Danmark	Ἑλλάδα
897.20										
636 KUWAIT	11	1	1	7	.	.	1	.	1	.
640 BAHRAIN	4	1	.	1	.	.	2	.	.	.
644 QATAR	2	.	.	1	.	.	1	.	.	.
647 U.A.EMIRATES	17	.	1	2	.	.	14	.	.	.
649 OMAN	3	.	.	.	.	.	3	.	.	.
660 AFGHANISTAN	2	2	.	.	.	.	.	.	.	.
703 BRUNEI	2	.	.	.	.	.	2	.	.	.
706 SINGAPORE	7	.	.	3	.	.	2	.	2	.
708 PHILIPPINES	5	.	.	5	.	.	.	.	.	.
728 SOUTH KOREA	.	.	.	.	.	.	.	.	.	.
732 JAPAN	93	39	9	36	.	.	8	.	1	.
740 HONG KONG	30	2	1	11	.	1	15	.	.	.
800 AUSTRALIA	20	2	.	9	.	.	9	.	.	.
804 NEW ZEALAND	4	.	.	2	.	.	1	.	1	.
1000 **W O R L D**	**2977**	**562**	**380**	**1241**	**124**	**58**	**373**	**140**	**90**	**9**
1010 **INTRA-EC**	**1469**	**276**	**94**	**624**	**114**	**49**	**158**	**121**	**30**	**3**
1011 **EXTRA-EC**	**1507**	**286**	**287**	**616**	**10**	**8**	**215**	**19**	**60**	**6**
1020 CLASS 1	934	229	70	448	7	4	98	19	53	6
1021 EFTA COUNTR.	372	144	37	101	6	3	27	18	34	2
1030 CLASS 2	558	49	217	164	2	4	116	.	6	.
1031 ACP (63)	258	8	192	13	.	.	45	.	.	.
1040 CLASS 3	16	9	.	4	1	.	1	.	1	.
897.31 ARTICLES OF JEWELLERY AND PARTS THEREOF, OF PRECIOUS METAL OR ROLLED PRECIOUS METAL (EXCEPT WATCHES AND WATCH CASES)										
001 FRANCE	18	5	.	9	.	2	1	.	.	1
002 BELG.-LUXBG.	24	2	19	2	1	.	.	.	.	.
003 NETHERLANDS	37	7	26	4	.	.	.	.	.	.
004 FR GERMANY	166	.	106	58	1	.	1	.	.	.
005 ITALY	3	1	.	.	.	.	1	.	.	1
006 UTD. KINGDOM	52	8	1	42	.	.	.	1	.	.
007 IRELAND	2	.	.	.	.	.	2	.	.	.
008 DENMARK	2	2	.	.	.	.	.	.	.	.
009 GREECE	.	.	.	.	.	.	.	.	.	.
024 ICELAND	.	.	.	.	.	.	.	.	.	.
028 NORWAY	5	2	.	1	.	.	1	.	1	.
030 SWEDEN	6	1	.	5	.	.	.	.	.	.
032 FINLAND	2	1	.	1	.	.	.	.	.	.
036 SWITZERLAND	47	8	17	18	.	.	1	.	2	1
038 AUSTRIA	11	6	1	4	.	.	.	.	.	.
040 PORTUGAL	.	.	.	.	.	.	.	.	.	.
042 SPAIN	1	.	.	.	.	.	.	1	.	.
043 ANDORRA	424	.	424	.	.	.	.	.	.	.
044 GIBRALTAR	.	.	.	.	.	.	.	.	.	.
046 MALTA	.	.	.	.	.	.	.	.	.	.
048 YUGOSLAVIA	.	.	.	.	.	.	.	.	.	.
052 TURKEY	.	.	.	.	.	.	.	.	.	.
056 SOVIET UNION	.	.	.	.	.	.	.	.	.	.
060 POLAND	.	.	.	.	.	.	.	.	.	.
062 CZECHOSLOVAK	.	.	.	.	.	.	.	.	.	.
064 HUNGARY	.	.	.	.	.	.	.	.	.	.
068 BULGARIA	.	.	.	.	.	.	.	.	.	.
202 CANARY ISLES	.	.	.	.	.	.	.	.	.	.
204 MOROCCO	.	.	.	.	.	.	.	.	.	.
208 ALGERIA	.	.	.	.	.	.	.	.	.	.
212 TUNISIA	.	.	.	.	.	.	.	.	.	.
216 LIBYA	105	.	.	105	.	.	.	.	.	.
220 EGYPT	.	.	.	.	.	.	.	.	.	.
228 MAURITANIA	.	.	.	.	.	.	.	.	.	.
248 SENEGAL	.	.	.	.	.	.	.	.	.	.
268 LIBERIA	.	.	.	.	.	.	.	.	.	.
272 IVORY COAST	3	.	3	.	.	.	.	.	.	.
280 TOGO	1	.	.	1	.	.	.	.	.	.
284 BENIN	12	.	12	.	.	.	.	.	.	.
288 NIGERIA	1	.	.	1	.	.	.	.	.	.
302 CAMEROON	3	.	3	.	.	.	.	.	.	.
314 GABON	.	.	.	.	.	.	.	.	.	.
318 CONGO	.	.	.	.	.	.	.	.	.	.
322 ZAIRE	.	.	.	.	.	.	.	.	.	.
324 RWANDA	.	.	.	.	.	.	.	.	.	.
338 DJIBOUTI	.	.	.	.	.	.	.	.	.	.
346 KENYA	.	.	.	.	.	.	.	.	.	.
355 SEYCHELLES	.	.	.	.	.	.	.	.	.	.
372 REUNION	.	.	.	.	.	.	.	.	.	.
373 MAURITIUS	.	.	.	.	.	.	.	.	.	.
378 ZAMBIA	.	.	.	.	.	.	.	.	.	.
390 SOUTH AFRICA	7	.	.	7	.	.	.	.	.	.
400 USA	125	2	2	119	.	.	2	.	.	.
404 CANADA	112	.	.	111	.	.	.	.	1	.
406 GREENLAND	.	.	.	.	.	.	.	.	.	.
412 MEXICO	.	.	.	.	.	.	.	.	.	.
413 BERMUDA	.	.	.	.	.	.	.	.	.	.
416 GUATEMALA	.	.	.	.	.	.	.	.	.	.
436 COSTA RICA	.	.	.	.	.	.	.	.	.	.
442 PANAMA	9	.	.	9	.	.	.	.	.	.

Destination CTCI	Value 1000 ECU / Valeurs EUR 10	Deutschland	France	Italia	Nederland	Belg.-Lux.	UK	Ireland	Danmark	Ἑλλάδα
897.20										
636 KOWEIT	809	89	159	473	.	6	60	.	22	.
640 BAHREIN	341	60	17	17	.	.	247	.	.	.
644 QATAR	389	26	44	48	.	.	271	.	.	.
647 EMIRATS ARAB	942	80	75	204	2	.	574	.	7	.
649 OMAN	374	3	3	.	.	.	368	.	.	.
660 AFGHANISTAN	170	170	.	.	.	.	.	.	.	.
703 BRUNEI	104	.	.	2	.	.	102	.	.	.
706 SINGAPOUR	931	286	136	150	.	.	220	.	139	.
708 PHILIPPINES	161	25	28	108	.	.	.	.	.	.
728 COREE DU SUD	149	48	78	9	.	1	5	.	8	.
732 JAPON	10269	3662	1912	3601	9	.	831	94	158	2
740 HONG-KONG	3923	1012	464	1167	.	35	1160	.	85	.
800 AUSTRALIE	1754	621	106	399	7	1	598	10	12	.
804 NOUV.ZELANDE	214	45	.	14	4	.	111	.	40	.
1000 **M O N D E**	**180744**	**58612**	**19393**	**42552**	**8284**	**3694**	**24889**	**18241**	**4738**	**341**
1010 **INTRA-CE**	**93020**	**28026**	**6205**	**18317**	**7572**	**3240**	**12114**	**16173**	**1265**	**108**
1011 **EXTRA-CE**	**87612**	**30585**	**13175**	**24145**	**712**	**453**	**12775**	**2068**	**3470**	**229**
1020 CLASSE 1	62160	24417	8303	17454	512	227	6023	2036	2982	206
1021 A E L E	30196	15341	3344	5704	370	117	1559	1786	1942	33
1030 CLASSE 2	24675	5720	4870	6580	123	201	6673	32	462	14
1031 ACP (63)	5960	1227	2075	536	32	25	2049	.	16	.
1040 CLASSE 3	778	450	1	111	78	25	78	.	26	9
897.31 BIJOUTERIE EN METAUX PRECIEUX OU PLAQUES										
001 FRANCE	133245	12863	.	38328	254	1386	79674	.	106	634
002 BELG.-LUXBG.	27210	9321	7128	8500	2045	.	148	.	66	2
003 PAYS-BAS	48420	29384	1379	13525	.	3652	354	.	104	22
004 RF ALLEMAGNE	123293	.	8448	93427	2473	2803	14719	3	1037	383
005 ITALIE	12125	2523	2634	.	384	13	6068	.	60	443
006 ROYAUME-UNI	163318	31185	21274	108386	211	707	.	635	902	18
007 IRLANDE	4041	1013	2	924	.	33	2067	.	2	.
008 DANEMARK	8303	6906	157	684	118	361	73	.	.	4
009 GRECE	2394	222	32	1236	.	3	894	.	7	.
024 ISLANDE	2319	391	18	1344	14	5	310	.	237	.
028 NORVEGE	21650	13497	293	3835	60	535	118	.	3312	.
030 SUEDE	22696	6840	430	12933	40	973	942	.	536	2
032 FINLANDE	5986	2244	59	3498	65	13	3	.	104	.
036 SUISSE	368761	114017	91273	101806	374	5407	43244	21	3935	8684
038 AUTRICHE	59899	39853	1574	16841	87	411	1046	.	68	19
040 PORTUGAL	2442	122	5	2312	.	.	.	1	2	.
042 ESPAGNE	4531	633	545	2749	268	19	250	7	45	15
043 ANDORRE	3800	37	3691	68	.	.	.	.	4	.
044 GIBRALTAR	532	1	.	429	.	.	102	.	.	.
046 MALTE	209	19	.	67	.	.	123	.	.	.
048 YOUGOSLAVIE	538	452	10	70	2	.	2	.	2	.
052 TURQUIE	569	77	30	462	.	.	.	.	.	.
056 U.R.S.S.	133	14	25	31	.	.	63	.	.	.
060 POLOGNE	211	180	.	3	.	28	.	.	.	.
062 TCHECOSLOVAQ	2398	2168	.	229	.	.	.	.	1	.
064 HONGRIE	1354	1170	.	69	.	.	114	.	1	.
068 BULGARIE	1067	16	.	942	41	.	.	.	.	68
202 CANARIES	321	15	10	296	.	.	.	.	.	.
204 MAROC	1791	1	1346	23	.	10	411	.	.	.
208 ALGERIE	126	5	39	82	.	.	.	.	.	.
212 TUNISIE	1608	85	30	1491	2	.	.	.	.	.
216 LIBYE	64421	8	2	64271	.	.	140	.	.	.
220 EGYPTE	425	1	2	120	1	108	191	.	2	.
228 MAURITANIE	218	.	10	205	.	3	.	.	.	.
248 SENEGAL	393	52	177	156	.	8	.	.	.	.
268 LIBERIA	376	9	37	330	.	.	.	.	.	.
272 COTE IVOIRE	1602	3	1293	305	.	1	.	.	.	.
280 TOGO	447	.	197	250	.	.	.	.	.	.
284 BENIN	8150	3	7673	451	21	.	2	.	.	.
288 NIGERIA	15749	8	23	3415	.	3	12300	.	.	.
302 CAMEROUN	1049	1	1033	.	.	.	15	.	.	.
314 GABON	1511	7	1399	105	.	.	.	.	.	.
318 CONGO	203	.	203	.	.	.	.	.	.	.
322 ZAIRE	734	10	331	182	.	211	.	.	.	.
324 RWANDA	100	.	.	46	.	23	31	.	.	.
338 DJIBOUTI	364	.	337	17	.	.	10	.	.	.
346 KENYA	214	166	.	16	.	.	32	.	.	.
355 SEYCHELLES	203	1	3	.	.	.	199	.	.	.
372 REUNION	3910	104	3754	52	.	.	.	.	.	.
373 MAURICE	2021	1799	222	.	.	.	.	.	.	.
378 ZAMBIE	234	4	.	145	.	.	85	.	.	.
390 AFR. DU SUD	15279	5143	532	9258	12	11	302	.	21	.
400 ETATS-UNIS	657311	24988	16710	594578	1563	882	16940	199	684	767
404 CANADA	22213	1931	556	18979	199	5	175	.	314	54
406 GROENLAND	625	.	.	.	.	.	.	.	625	.
412 MEXIQUE	3262	106	739	2415	.	.	.	.	.	.
413 BERMUDES	1237	957	139	117	.	.	24	.	.	.
416 GUATEMALA	133	89	13	31	.	.	.	.	.	.
436 COSTA RICA	337	4	12	321	.	.	.	.	.	.
442 PANAMA	90264	2747	662	86804	.	.	51	.	.	.

Destination SITC	Quantity 1000 kg Quantités EUR 10	Deutschland	France	Italia	Nederland	Belg.-Lux.	UK	Ireland	Danmark	Ελλάδα
897.31										
448 CUBA	.	.	.	.	.	.	.	.	.	.
450 WEST INDIES	.	.	.	.	.	.	.	.	.	.
452 HAITI	.	.	.	.	.	.	.	.	.	.
453 BAHAMAS	.	.	.	.	.	.	.	.	.	.
456 DOMINICAN R.	.	.	.	.	.	.	.	.	.	.
457 VIRGIN ISLES	.	.	.	.	.	.	.	.	.	.
458 GUADELOUPE	1	.	1	.	.	.	.	.	.	.
459 ANTIGUA,BARB	.	.	.	.	.	.	.	.	.	.
462 MARTINIQUE	11	.	10	1	.	.	.	.	.	.
463 CAYMAN ISLES	.	.	.	.	.	.	.	.	.	.
464 JAMAICA	.	.	.	.	.	.	.	.	.	.
469 BARBADOS	.	.	.	.	.	.	.	.	.	.
472 TRINIDAD,TOB	.	.	.	.	.	.	.	.	.	.
473 GRENADA	.	.	.	.	.	.	.	.	.	.
476 NL ANTILLES	5	.	2	3	.	.	.	.	.	.
480 COLOMBIA	.	.	.	.	.	.	.	.	.	.
484 VENEZUELA	.	.	.	.	.	.	.	.	.	.
492 SURINAM	.	.	.	.	.	.	.	.	.	.
496 FR. GUIANA	.	.	.	.	.	.	.	.	.	.
500 ECUADOR	.	.	.	.	.	.	.	.	.	.
504 PERU	.	.	.	.	.	.	.	.	.	.
508 BRAZIL	1	.	1	.	.	.	.	.	.	.
520 PARAGUAY	.	.	.	.	.	.	.	.	.	.
528 ARGENTINA	.	.	.	.	.	.	.	.	.	.
600 CYPRUS	.	.	.	.	.	.	.	.	.	.
604 LEBANON	4	.	.	4	.	.	.	.	.	.
608 SYRIA	.	.	.	.	.	.	.	.	.	.
624 ISRAEL	12	.	.	12	.	.	.	.	.	.
628 JORDAN	.	.	.	.	.	.	.	.	.	.
632 SAUDI ARABIA	39	1	4	34	.	.	.	.	.	.
636 KUWAIT	16	.	.	16	.	.	.	.	.	.
640 BAHRAIN	.	.	.	.	.	.	.	.	.	.
644 QATAR	.	.	.	.	.	.	.	.	.	.
647 U.A.EMIRATES	13	.	.	13	.	.	.	.	.	.
649 OMAN	.	.	.	.	.	.	.	.	.	.
662 PAKISTAN	.	.	.	.	.	.	.	.	.	.
664 INDIA	.	.	.	.	.	.	.	.	.	.
680 THAILAND	.	.	.	.	.	.	.	.	.	.
700 INDONESIA	.	.	.	.	.	.	.	.	.	.
701 MALAYSIA	.	.	.	.	.	.	.	.	.	.
703 BRUNEI	.	.	.	.	.	.	.	.	.	.
706 SINGAPORE	1	.	.	1	.	.	.	.	.	.
708 PHILIPPINES	.	.	.	.	.	.	.	.	.	.
720 CHINA	.	.	.	.	.	.	.	.	.	.
728 SOUTH KOREA	.	.	.	.	.	.	.	.	.	.
732 JAPAN	5	.	1	4	.	.	.	.	.	.
736 TAIWAN	.	.	.	.	.	.	.	.	.	.
740 HONG KONG	5	.	.	4	.	.	1	.	.	.
800 AUSTRALIA	7	1	.	5	.	.	1	.	.	.
804 NEW ZEALAND	.	.	.	.	.	.	.	.	.	.
808 AMER.OCEANIA	.	.	.	.	.	.	.	.	.	.
809 N. CALEDONIA	6	.	6	.	.	.	.	.	.	.
815 FIJI	.	.	.	.	.	.	.	.	.	.
816 VANUATU	.	.	.	.	.	.	.	.	.	.
822 FR.POLYNESIA	.	.	.	.	.	.	.	.	.	.
950 STORES,PROV.	.	.	.	.	.	.	.	.	.	.
958 NOT DETERMIN	1	.	.	.	.	.	.	.	.	1
1000 W O R L D	**1312**	**48**	**639**	**598**	**3**	**2**	**12**	**2**	**5**	**3**
1010 INTRA-EC	**307**	**25**	**152**	**116**	**3**	**2**	**5**	**1**	**1**	**2**
1011 EXTRA-EC	**1008**	**24**	**487**	**483**	**1**	**.**	**7**	**1**	**4**	**1**
1020 CLASS 1	753	22	444	275	1	.	5	1	4	1
1021 EFTA COUNTR.	69	18	17	28	.	.	2	.	3	1
1030 CLASS 2	255	2	43	208	.	.	2	.	.	.
1031 ACP (63)	21	.	18	3	.	.	.	.	.	.
1040 CLASS 3	.	.	.	.	.	.	.	.	.	.
897.32 ARTICLES OF GOLDSMITHS' AND SILVERSMITHS' WARES AND PARTS THEREOF, OF PRECIOUS METAL OR ROLLED PRECIOUS METAL (OTHER THAN GOODS FALLING WITHIN HEADING 897.31)										
001 FRANCE	14	.	.	13	.	.	1	.	.	.
002 BELG.-LUXBG.	17	.	14	3	.	.	.	.	.	.
003 NETHERLANDS	11	.	1	3	.	7	.	.	.	.
004 FR GERMANY	42	.	10	27	.	.	2	.	3	.
005 ITALY	68	.	66	.	.	.	1	1	.	.
006 UTD. KINGDOM	10	.	1	4	.	.	.	5	.	.
007 IRELAND	.	.	.	.	.	.	.	.	.	.
009 GREECE	1	.	1	.	.	.	.	.	.	.
028 NORWAY	2	.	1	.	.	.	.	.	1	.
030 SWEDEN	4	.	.	1	.	.	.	.	3	.
032 FINLAND	.	.	.	.	.	.	.	.	.	.
036 SWITZERLAND	31	1	8	14	.	.	4	.	4	.
038 AUSTRIA	6	3	2	1	.	.	.	.	.	.
040 PORTUGAL	1	.	.	.	.	.	1	.	.	.
042 SPAIN	1	.	1	.	.	.	.	.	.	.
052 TURKEY	1	1	.	.	.	.	.	.	.	.

Destination CTCI	Value 1000 ECU Valeurs EUR 10	Deutschland	France	Italia	Nederland	Belg.-Lux.	UK	Ireland	Danmark	Ελλάδα
897.31										
448 CUBA	486	.	.	486	.	.	.	.	.	.
450 INDES OCCID.	308	59	3	212	.	.	9	.	.	25
452 HAITI	2654	356	1895	402	1	.	.	.	.	.
453 BAHAMAS	2194	1449	46	686	.	.	9	.	4	.
456 REP.DOMINIC.	256	139	10	105	.	.	2	.	.	.
457 ILES VIERGES	3437	964	131	2280	.	.	.	.	1	61
458 GUADELOUPE	5828	93	4715	1020	.	.	.	.	.	.
459 ANTIGUA,BARB	128	128	.	.	.	.	.	.	.	.
462 MARTINIQUE	7188	48	5526	1614	.	.	.	.	.	.
463 ILES CAYMAN	319	230	37	38	.	5	9	.	.	.
464 JAMAIQUE	418	132	20	261	.	.	5	.	.	.
469 LA BARBADE	404	302	9	93	.	.	.	.	.	.
472 TRINIDAD,TOB	1478	247	.	1188	.	.	43	.	.	.
473 GRENADA	158	.	.	158	.	.	.	.	.	.
476 ANTILLES NL	28518	3117	493	24875	24	.	.	.	9	.
480 COLOMBIE	1031	189	75	745	2	.	12	.	.	8
484 VENEZUELA	3789	478	.	3310	1	.	.	.	.	.
492 SURINAM	124	.	3	.	121	.	.	.	.	.
496 GUYANE FR.	969	8	911	50	.	.	.	.	.	.
500 EQUATEUR	1121	1095	.	26	.	.	.	.	.	.
504 PEROU	158	2	.	156	.	.	.	.	.	.
508 BRESIL	1296	214	99	589	.	.	394	.	.	.
520 PARAGUAY	1656	21	59	1576	.	.	.	.	.	.
528 ARGENTINE	449	4	238	206	1	.	.	.	.	.
600 CHYPRE	544	33	17	435	.	.	24	.	.	35
604 LIBAN	36730	5	1779	34873	.	23	2	.	.	48
608 SYRIE	355	34	3	318	.	.	.	.	.	.
624 ISRAEL	5872	1167	165	4001	106	10	422	.	1	.
628 JORDANIE	3405	158	1039	2144	.	16	48	.	.	.
632 ARABIE SAOUD	443656	9630	21855	396948	40	3563	11536	.	18	66
636 KOWEIT	197499	1146	2341	176717	.	1456	15283	.	.	556
640 BAHREIN	5004	1654	215	1389	15	67	1663	.	.	1
644 QATAR	10356	1395	454	1644	.	127	6736	.	.	.
647 EMIRATS ARAB	208918	8046	2222	148833	21	17348	29512	.	1	2935
649 OMAN	9924	3560	38	722	.	29	5574	.	1	.
662 PAKISTAN	195	4	.	190	1	.	.	.	.	.
664 INDE	1782	21	.	429	.	.	1332	.	.	.
680 THAILANDE	438	147	93	93	85	.	20	.	.	.
700 INDONESIE	149	15	2	76	56	.	.	.	.	.
701 MALAYSIA	6224	794	46	80	20	.	5284	.	.	.
703 BRUNEI	74534	1	.	48	.	.	74485	.	.	.
706 SINGAPOUR	64577	5378	1064	7749	28	515	49747	.	50	46
708 PHILIPPINES	709	27	219	458	5	.	.	.	.	.
720 CHINE	109	11	98	.	.	.	.	.	.	.
728 COREE DU SUD	200	35	136	29	.	.	.	.	.	.
732 JAPON	56842	3984	9442	40973	12	279	1129	.	796	227
736 T'AI-WAN	136	15	.	114	7	.	.	.	.	.
740 HONG-KONG	64196	3205	3316	38674	158	30	18652	.	22	139
800 AUSTRALIE	19845	5365	227	13236	170	8	632	.	155	52
804 NOUV.ZELANDE	742	168	45	290	21	.	216	.	2	.
808 OCEANIE AMER	108	46	40	8	.	.	.	.	.	14
809 N. CALEDONIE	1557	7	1488	62	.	.	.	.	.	.
815 FIDJI	482	241	.	239	.	.	.	.	2	.
816 VANUATU	223	61	162	.	.	.	.	.	.	.
822 POLYNESIE FR	2982	88	2692	202	.	.	.	.	.	.
950 AVIT.SOUTAGE	134	.	.	.	.	.	.	.	.	134
958 NON DETERMIN	463	.	271	37	.	60	.	.	.	95
1000 M O N D E	**3203006**	**369355**	**240624**	**2108808**	**9133**	**41149**	**404195**	**866**	**13322**	**15554**
1010 INTRA-CE	**522351**	**93417**	**41055**	**265011**	**5485**	**8957**	**103998**	**638**	**2285**	**1505**
1011 EXTRA-CE	**2680058**	**275938**	**199299**	**1843759**	**3648**	**32133**	**300197**	**228**	**11036**	**13820**
1020 CLASSE 1	1266236	219770	125441	823731	2888	8547	65535	226	10276	9820
1021 A E L E	483752	176964	93651	142568	641	7344	45663	22	8194	8705
1030 CLASSE 2	1407977	52597	73701	1018250	720	23557	234466	.	754	3932
1031 ACP (63)	39779	4697	13305	8566	145	251	12800	.	15	.
1040 CLASSE 3	5846	3571	157	1779	41	28	196	.	6	68
897.32 ORFEVRERIE EN METAUX PRECIEUX OU PLAQUES										
001 FRANCE	2556	98	.	1696	10	123	610	.	19	.
002 BELG.-LUXBG.	1927	179	545	183	360	.	644	.	16	.
003 PAYS-BAS	1379	348	133	177	.	644	44	.	33	.
004 RF ALLEMAGNE	5636	.	839	2396	112	7	1049	7	1222	4
005 ITALIE	4182	106	3704	.	4	.	288	1	70	9
006 ROYAUME-UNI	1934	166	587	725	20	6	.	166	264	.
007 IRLANDE	224	11	2	53	.	.	158	.	.	.
009 GRECE	135	10	33	48	.	2	39	.	3	.
028 NORVEGE	411	120	78	14	.	.	46	.	153	.
030 SUEDE	524	120	21	26	.	.	145	.	212	.
032 FINLANDE	117	36	19	7	1	.	51	.	3	.
036 SUISSE	13892	939	1755	4158	58	109	4920	.	1933	20
038 AUTRICHE	2218	1791	128	214	.	7	49	.	27	2
040 PORTUGAL	172	.	17	43	.	.	109	3	.	.
042 ESPAGNE	375	36	108	213	.	.	12	.	6	.
052 TURQUIE	128	122	.	4	.	.	2	.	.	.

Tab. 1 **Export** January - December 1983 Janvier - Décembre

Destination SITC	Quantity 1000 kg Quantités									
	EUR 10	Deutschland	France	Italia	Nederland	Belg.-Lux.	UK	Ireland	Danmark	Ελλάδα
897.32										
204 MOROCCO	4	.	4	.	.	.	.	.	.	.
208 ALGERIA	1	.	1	.	.	.	.	.	.	.
224 SUDAN	.	.	.	.	.	.	.	.	.	.
272 IVORY COAST	.	.	.	.	.	.	.	.	.	.
302 CAMEROON	3	.	3	.	.	.	.	.	.	.
314 GABON	1	.	1	.	.	.	.	.	.	.
390 SOUTH AFRICA	1	.	.	1	.	.	.	.	.	.
400 USA	56	1	7	42	.	.	4	.	2	.
404 CANADA	8	.	1	7	.	.	.	.	.	.
442 PANAMA	10	.	.	10	.	.	.	.	.	.
452 HAITI	1	.	1	.	.	.	.	.	.	.
462 MARTINIQUE	2	.	2	.	.	.	.	.	.	.
476 NL ANTILLES	.	.	.	.	.	.	.	.	.	.
504 PERU	.	.	.	.	.	.	.	.	.	.
600 CYPRUS	3	.	3	.	.	.	.	.	.	.
604 LEBANON	16	1	2	13	.	.	.	.	.	.
612 IRAQ	.	.	.	.	.	.	.	.	.	.
624 ISRAEL	.	.	.	.	.	.	.	.	.	.
628 JORDAN	29	.	.	29	.	.	.	.	.	.
632 SAUDI ARABIA	90	1	57	30	.	.	2	.	.	.
636 KUWAIT	6	.	1	5	.	.	.	.	.	.
640 BAHRAIN	2	1	.	1	.	.	.	.	.	.
644 QATAR	1	.	.	.	.	.	1	.	.	.
647 U.A.EMIRATES	3	.	1	2	.	.	.	.	.	.
649 OMAN	1	.	.	.	.	.	1	.	.	.
701 MALAYSIA	.	.	.	.	.	.	.	.	.	.
703 BRUNEI	.	.	.	.	.	.	.	.	.	.
706 SINGAPORE	8	.	8	.	.	.	.	.	.	.
732 JAPAN	5	.	1	4	.	.	.	.	.	.
740 HONG KONG	1	.	1	.	.	.	.	.	.	.
800 AUSTRALIA	3	.	1	1	.	.	1	.	.	.
804 NEW ZEALAND	.	.	.	.	.	.	.	.	.	.
1000 W O R L D	**486**	**10**	**211**	**216**	**1**	**8**	**20**	**5**	**15**	.
1010 INTRA-EC	**166**	**2**	**93**	**49**	**1**	**7**	**5**	**5**	**4**	.
1011 EXTRA-EC	**322**	**9**	**118**	**168**	.	**1**	**15**	.	**11**	.
1020 CLASS 1	120	6	22	71	.	.	10	.	11	.
1021 EFTA COUNTR.	44	4	11	16	.	.	5	.	8	.
1030 CLASS 2	201	3	95	97	.	1	5	.	.	.
1031 ACP (63)	9	.	6	1	.	1	1	.	.	.
1040 CLASS 3	.	.	.	.	.	.	.	.	.	.
897.33 ARTICLES CONSISTING OF, OR INCORPORATING, PEARLS, PRECIOUS OR SEMI-PRECIOUS STONES (NATURAL, SYNTHETIC OR RECONSTRUCTED), N.E.S.										
001 FRANCE	12	2	.	10	.	.	.	.	.	.
002 BELG.-LUXBG.	1	1	.	.	.	.	.	.	.	.
003 NETHERLANDS	1	1	.	.	.	.	.	.	.	.
004 FR GERMANY	4	.	.	4	.	.	.	.	.	.
005 ITALY	1	1	.	.	.	.	.	.	.	.
006 UTD. KINGDOM	3	1	.	2	.	.	.	.	.	.
008 DENMARK	.	.	.	.	.	.	.	.	.	.
028 NORWAY	.	.	.	.	.	.	.	.	.	.
030 SWEDEN	.	.	.	.	.	.	.	.	.	.
032 FINLAND	.	.	.	.	.	.	.	.	.	.
036 SWITZERLAND	3	3	.	.	.	.	.	.	.	.
038 AUSTRIA	3	2	.	.	.	.	1	.	.	.
042 SPAIN	.	.	.	.	.	.	.	.	.	.
390 SOUTH AFRICA	.	.	.	.	.	.	.	.	.	.
400 USA	11	3	.	8	.	.	.	.	.	.
404 CANADA	.	.	.	.	.	.	.	.	.	.
632 SAUDI ARABIA	3	3	.	.	.	.	.	.	.	.
636 KUWAIT	.	.	.	.	.	.	.	.	.	.
647 U.A.EMIRATES	.	.	.	.	.	.	.	.	.	.
649 OMAN	.	.	.	.	.	.	.	.	.	.
701 MALAYSIA	.	.	.	.	.	.	.	.	.	.
706 SINGAPORE	.	.	.	.	.	.	.	.	.	.
708 PHILIPPINES	.	.	.	.	.	.	.	.	.	.
732 JAPAN	1	1	.	.	.	.	.	.	.	.
740 HONG KONG	.	.	.	.	.	.	.	.	.	.
1000 W O R L D	**52**	**19**	**5**	**26**	.	**1**	**1**	.	.	.
1010 INTRA-EC	**25**	**6**	**1**	**17**	.	**1**	.	.	.	.
1011 EXTRA-EC	**28**	**13**	**4**	**10**	.	.	**1**	.	.	.
1020 CLASS 1	22	10	1	10	.	.	1	.	.	.
1021 EFTA COUNTR.	9	6	1	1	.	.	1	.	.	.
1030 CLASS 2	6	3	3	.	.	.	.	.	.	.
1031 ACP (63)	1	.	1	.	.	.	.	.	.	.
897.40 OTHER ARTICLES OF PRECIOUS METAL OR ROLLED PRECIOUS METAL, N.E.S.										
001 FRANCE	76	6	.	67	1	1	1	.	.	.
002 BELG.-LUXBG.	6	3	.	3	.	.	.	.	.	.
003 NETHERLANDS	21	.	18	1	.	1	1	.	.	.
004 FR GERMANY	167	.	1	162	.	2	1	.	1	.
005 ITALY	2	1	1	.	.	.	.	.	.	.

Destination CTCI	Value 1000 ECU Valeurs									
	EUR 10	Deutschland	France	Italia	Nederland	Belg.-Lux.	UK	Ireland	Danmark	Ελλάδα
897.32										
204 MAROC	660	.	555	.	.	69	36	.	.	.
208 ALGERIE	217	1	174	42	.	.	.	.	.	.
224 SOUDAN	152	.	.	.	.	.	152	.	.	.
272 COTE IVOIRE	160	.	153	7	.	.	.	.	.	.
302 CAMEROUN	161	.	158	3	.	.	.	.	.	.
314 GABON	236	.	178	.	.	.	58	.	.	.
390 AFR. DU SUD	403	19	56	40	4	.	274	.	10	.
400 ETATS-UNIS	11338	575	1148	5165	10	33	3056	1	1314	36
404 CANADA	468	8	72	166	6	2	148	.	65	1
442 PANAMA	626	.	2	621	.	.	3	.	.	.
452 HAITI	139	.	139	.	.	.	.	.	.	.
462 MARTINIQUE	165	.	149	16	.	.	.	.	.	.
476 ANTILLES NL	457	10	.	417	13	.	.	.	17	.
504 PEROU	346	.	1	343	.	2	.	.	.	.
600 CHYPRE	268	.	235	4	.	.	29	.	.	.
604 LIBAN	1657	23	143	1482	.	.	9	.	.	.
612 IRAK	158	17	74	48	.	.	19	.	.	.
624 ISRAEL	434	264	12	57	.	1	70	.	30	.
628 JORDANIE	504	306	5	173	.	.	20	.	.	.
632 ARABIE SAOUD	64966	725	3552	59505	14	179	959	.	7	25
636 KOWEIT	6423	94	65	6122	.	.	102	.	1	39
640 BAHREIN	371	256	14	27	.	.	73	.	1	.
644 QATAR	460	57	123	6	.	.	274	.	.	.
647 EMIRATS ARAB	16411	69	94	15469	.	62	637	.	20	60
649 OMAN	2446	2	13	2	.	.	2427	.	2	.
701 MALAYSIA	138	7	19	.	.	.	112	.	.	.
703 BRUNEI	1012	.	.	.	.	.	1002	.	10	.
706 SINGAPOUR	751	13	366	110	5	.	218	.	39	.
732 JAPON	789	78	130	264	1	3	101	.	205	7
740 HONG-KONG	602	50	20	356	11	.	116	.	46	3
800 AUSTRALIE	820	28	70	95	.	.	411	.	213	3
804 NOUV.ZELANDE	157	1	8	1	1	.	140	.	6	.
1000 M O N D E	**151244**	**6905**	**16163**	**100937**	**643**	**1309**	**18817**	**179**	**6084**	**207**
1010 INTRA-CE	**18041**	**939**	**5863**	**5284**	**512**	**781**	**2848**	**175**	**1627**	**12**
1011 EXTRA-CE	**133200**	**5966**	**10301**	**95649**	**131**	**528**	**15969**	**4**	**4457**	**195**
1020 CLASSE 1	32081	3902	3671	10538	82	160	9474	4	4181	69
1021 A E L E	17374	3012	2020	4466	60	116	5320	3	2355	22
1030 CLASSE 2	101011	2005	6628	85073	50	367	6489	.	273	126
1031 ACP (63)	1214	57	693	76	5	29	315	.	39	.
1040 CLASSE 3	110	59	2	38	.	1	7	.	3	.
897.33 OUVR.EN PERLES FINES,PIERRES GEMM.OU SYNT.										
001 FRANCE	1241	835	.	313	.	6	85	1	1	.
002 BELG.-LUXBG.	696	524	21	73	73	.	5	.	.	.
003 PAYS-BAS	824	722	16	33	.	44	9	.	.	.
004 RF ALLEMAGNE	881	.	111	267	22	225	216	.	40	.
005 ITALIE	673	614	4	.	.	.	53	.	2	.
006 ROYAUME-UNI	1049	801	116	27	.	2	.	101	2	.
008 DANEMARK	224	142	.	75	.	.	7	.	.	.
028 NORVEGE	306	261	6	9	.	.	5	.	25	.
030 SUEDE	276	151	4	56	.	.	44	.	21	.
032 FINLANDE	100	47	3	44	.	.	.	.	6	.
036 SUISSE	6341	4991	581	391	.	1	330	.	47	.
038 AUTRICHE	1821	1326	19	156	.	1	319	.	.	.
042 ESPAGNE	198	111	18	40	.	9	17	1	2	.
390 AFR. DU SUD	149	144	.	3	.	.	2	.	.	.
400 ETATS-UNIS	3409	2577	241	378	2	28	165	3	15	.
404 CANADA	112	89	2	10	2	.	9	.	.	.
632 ARABIE SAOUD	1343	914	16	300	.	.	101	.	1	11
636 KOWEIT	136	3	2	128	.	.	3	.	.	.
647 EMIRATS ARAB	108	45	.	24	.	.	39	.	.	.
649 OMAN	143	22	.	.	.	.	121	.	.	.
701 MALAYSIA	102	.	.	.	.	.	102	.	.	.
706 SINGAPOUR	261	70	.	191	.	.	.	.	.	.
708 PHILIPPINES	115	95	.	20	.	.	.	.	.	.
732 JAPON	672	354	27	198	.	.	73	.	20	.
740 HONG-KONG	399	188	21	8	.	.	182	.	.	.
1000 M O N D E	**22672**	**15505**	**1435**	**2920**	**103**	**323**	**2027**	**108**	**231**	**20**
1010 INTRA-CE	**5671**	**3686**	**276**	**807**	**95**	**277**	**382**	**102**	**46**	.
1011 EXTRA-CE	**16957**	**11818**	**1159**	**2070**	**7**	**46**	**1646**	**6**	**185**	**20**
1020 CLASSE 1	13546	10129	912	1302	7	39	1010	6	141	.
1021 A E L E	8865	6783	614	656	2	2	707	.	101	.
1030 CLASSE 2	3368	1656	247	768	.	3	635	.	39	20
1031 ACP (63)	177	97	23	14	.	1	32	.	10	.
897.40 AUTRES OUVRAGES EN METAUX PRECIEUX,PL.,DOU										
001 FRANCE	13590	4314	.	1075	5834	557	1286	.	.	524
002 BELG.-LUXBG.	12146	7648	769	171	2463	.	1090	.	.	5
003 PAYS-BAS	23268	6926	6728	162	.	8874	574	4	.	.
004 RF ALLEMAGNE	17970	.	8057	1450	3215	1648	394	.	1679	1527
005 ITALIE	1441	214	830	.	.	23	373	.	.	1

Destination SITC	Quantity 1000 kg Quantités EUR 10	Deutschland	France	Italia	Nederland	Belg.-Lux.	UK	Ireland	Danmark	Ελλάδα
897.40										
006 UTD. KINGDOM	9	1	.	7	1	.	.	.	.	.
007 IRELAND	1	.	.	.	.	.	1	.	.	.
008 DENMARK	.	.	.	.	.	.	.	.	.	.
009 GREECE	1	1	.	.	.	.	.	.	.	.
024 ICELAND	.	.	.	.	.	.	.	.	.	.
028 NORWAY	4	.	.	3	.	.	1	.	.	.
030 SWEDEN	8	2	.	4	.	.	1	.	1	.
032 FINLAND	1	.	.	.	.	.	1	.	.	.
036 SWITZERLAND	13	3	.	7	.	.	3	.	.	.
038 AUSTRIA	4	1	.	3	.	.	.	.	.	.
040 PORTUGAL	2	1	.	.	.	.	1	.	.	.
042 SPAIN	1	.	.	1	.	.	.	.	.	.
046 MALTA	3	.	.	3	.	.	.	.	.	.
048 YUGOSLAVIA	1	.	.	1	.	.	.	.	.	.
052 TURKEY	2	2	.	.	.	.	.	.	.	.
056 SOVIET UNION	1	.	.	1	.	.	.	.	.	.
058 GERMAN DEM.R	.	.	.	.	.	.	.	.	.	.
062 CZECHOSLOVAK	.	.	.	.	.	.	.	.	.	.
066 ROMANIA	.	.	.	.	.	.	.	.	.	.
068 BULGARIA	.	.	.	.	.	.	.	.	.	.
070 ALBANIA	.	.	.	.	.	.	.	.	.	.
204 MOROCCO	.	.	.	.	.	.	.	.	.	.
208 ALGERIA	.	.	.	.	.	.	.	.	.	.
212 TUNISIA	.	.	.	.	.	.	.	.	.	.
220 EGYPT	.	.	.	.	.	.	.	.	.	.
342 SOMALIA	.	.	.	.	.	.	.	.	.	.
373 MAURITIUS	.	.	.	.	.	.	.	.	.	.
378 ZAMBIA	.	.	.	.	.	.	.	.	.	.
382 ZIMBABWE	.	.	.	.	.	.	.	.	.	.
390 SOUTH AFRICA	3	.	.	2	.	.	1	.	.	.
400 USA	56	.	.	31	.	.	.	.	.	25
404 CANADA	5	1	.	3	.	.	.	.	.	1
412 MEXICO	.	.	.	.	.	.	.	.	.	.
480 COLOMBIA	.	.	.	.	.	.	.	.	.	.
604 LEBANON	11	.	.	10	.	.	.	.	.	1
616 IRAN	9	.	.	.	.	.	9	.	.	.
624 ISRAEL	12	.	.	12	.	.	.	.	.	.
632 SAUDI ARABIA	12	.	1	9	.	1	.	.	.	1
636 KUWAIT	2	.	.	2	.	.	.	.	.	.
647 U.A.EMIRATES	.	.	.	.	.	.	.	.	.	.
649 OMAN	.	.	.	.	.	.	.	.	.	.
662 PAKISTAN	.	.	.	.	.	.	.	.	.	.
701 MALAYSIA	.	.	.	.	.	.	.	.	.	.
706 SINGAPORE	2	1	.	.	.	.	1	.	.	.
720 CHINA	.	.	.	.	.	.	.	.	.	.
728 SOUTH KOREA	.	.	.	.	.	.	.	.	.	.
732 JAPAN	.	.	.	.	.	.	.	.	.	.
736 TAIWAN	.	.	.	.	.	.	.	.	.	.
740 HONG KONG	2	1	.	.	.	.	1	.	.	.
800 AUSTRALIA	1	.	.	1	.	.	.	.	.	.
1000 W O R L D	451	25	24	340	3	3	25	1	2	28
1010 INTRA-EC	283	12	20	240	2	3	4	.	1	1
1011 EXTRA-EC	169	13	3	100	1	1	22	.	1	28
1020 CLASS 1	105	11	.	58	.	.	9	.	1	26
1021 EFTA COUNTR.	32	7	.	16	.	.	7	.	1	1
1030 CLASS 2	61	2	2	41	.	1	13	.	.	2
1031 ACP (63)	1	.	1	.	.	.	.	.	.	.
1040 CLASS 3	1	.	.	1	.	.	.	.	.	.
898.00 POSTAL PACKAGES										
001 FRANCE	1	.	.	.	1	.	.	.	.	.
003 NETHERLANDS	.	.	.	.	.	.	.	.	.	.
004 FR GERMANY	6	.	.	.	6	.	.	.	.	.
006 UTD. KINGDOM	1	.	.	.	1	.	.	.	.	.
030 SWEDEN	.	.	.	.	.	.	.	.	.	.
036 SWITZERLAND	1	.	.	.	1	.	.	.	.	.
400 USA	1	.	.	.	1	.	.	.	.	.
1000 W O R L D	14	.	.	.	14	.	.	.	.	.
1010 INTRA-EC	9	.	.	.	9	.	.	.	.	.
1011 EXTRA-EC	5	.	.	.	5	.	.	.	.	.
1020 CLASS 1	4	.	.	.	4	.	.	.	.	.
1021 EFTA COUNTR.	3	.	.	.	3	.	.	.	.	.
1030 CLASS 2	.	.	.	.	.	.	.	.	.	.
1031 ACP (63)	.	.	.	.	.	.	.	.	.	.
898.11 PIANOS (INCLUDING AUTOMATIC PIANOS, WHETHER OR NOT WITH KEYBOARDS); HARPSICHORDS AND OTHER KEYBOARD STRINGED INSTRUMENTS; HARPS (BUT NOT INCLUDING AEOLIAN HARPS)										
001 FRANCE	2360	806	.	104	239	8	1203	.	.	.
002 BELG.-LUXBG.	201	65	3	1	32	.	100	.	.	.
003 NETHERLANDS	836	260	9	28	.	33	505	.	1	.
004 FR GERMANY	858	.	35	50	308	9	425	.	31	.
005 ITALY	1365	376	5	.	38	.	946	.	.	.

Destination CTCI	Value 1000 ECU Valeurs EUR 10	Deutschland	France	Italia	Nederland	Belg.-Lux.	UK	Ireland	Danmark	Ελλάδα
897.40										
006 ROYAUME-UNI	10653	1004	1339	3594	379	4294	.	35	5	3
007 IRLANDE	3668	9	5	25	.	.	3629	.	.	.
008 DANEMARK	4259	3523	6	.	377	33	320	.	.	.
009 GRECE	3927	2190	1735	2	.	.	.	.	.	.
024 ISLANDE	124	124	.	.	.	.	.	.	.	.
028 NORVEGE	1077	200	.	41	.	.	814	.	8	14
030 SUEDE	7933	3897	.	111	.	57	3758	.	107	3
032 FINLANDE	5594	732	185	2	.	.	4673	.	2	.
036 SUISSE	4994	1091	770	1355	46	222	1509	.	.	1
038 AUTRICHE	8471	7986	302	106	.	.	75	.	.	2
040 PORTUGAL	936	38	264	.	.	.	634	.	.	.
042 ESPAGNE	3113	94	1751	42	1	.	1225	.	.	.
046 MALTE	203	8	.	190	.	.	5	.	.	.
048 YOUGOSLAVIE	5493	758	627	3111	.	.	997	.	.	.
052 TURQUIE	2446	173	2	.	2268	.	3	.	.	.
056 U.R.S.S.	288	.	.	27	.	.	261	.	.	.
058 RD.ALLEMANDE	5155	.	5130	1	.	.	24	.	.	.
062 TCHECOSLOVAQ	162	112	.	50	.	.	.	.	.	.
066 ROUMANIE	239	41	.	.	.	.	198	.	.	.
068 BULGARIE	648	346	.	302	.	.	.	.	.	.
070 ALBANIE	665	1	.	664	.	.	.	.	.	.
204 MAROC	283	13	266	.	.	2	2	.	.	.
208 ALGERIE	2770	.	2718	.	.	49	3	.	.	.
212 TUNISIE	1837	1	1801	.	.	35	.	.	.	.
220 EGYPTE	3934	1626	17	2	.	1	2288	.	.	.
342 SOMALIE	262	.	.	262	.	.	.	.	.	.
373 MAURICE	169	.	.	.	.	.	169	.	.	.
378 ZAMBIE	191	.	4	.	.	.	187	.	.	.
382 ZIMBABWE	494	.	.	455	.	.	39	.	.	.
390 AFR. DU SUD	1456	176	.	19	.	.	1259	.	.	2
400 ETATS-UNIS	7523	243	521	6473	4	7	87	74	.	114
404 CANADA	3598	454	.	1001	.	.	2136	.	.	7
412 MEXIQUE	395	395	.	.	.	.	.	.	.	.
480 COLOMBIE	369	366	.	3	.	.	.	.	.	.
604 LIBAN	297	2	12	265	.	.	.	.	.	18
616 IRAN	567	85	.	.	.	.	482	.	.	.
624 ISRAEL	3005	122	18	1682	1	.	1182	.	.	.
632 ARABIE SAOUD	870	46	77	538	15	89	68	.	.	37
636 KOWEIT	308	18	34	200	.	.	56	.	.	.
647 EMIRATS ARAB	211	.	.	60	4	.	141	.	.	6
649 OMAN	1642	.	.	.	.	.	1642	.	.	.
662 PAKISTAN	1983	1879	.	.	.	.	104	.	.	.
701 MALAYSIA	441	8	.	.	.	.	433	.	.	.
706 SINGAPOUR	634	71	1	2	3	.	557	.	.	.
720 CHINE	229	37	.	.	.	.	192	.	.	.
728 COREE DU SUD	754	199	.	.	.	.	555	.	.	.
732 JAPON	1066	261	.	75	3	.	727	.	.	.
736 T'AI-WAN	640	459	.	.	.	.	181	.	.	.
740 HONG-KONG	1124	403	.	60	.	.	661	.	.	.
800 AUSTRALIE	1310	69	.	123	.	.	1106	6	.	6
1000 M O N D E	178155	48799	34142	24130	14685	15893	36287	119	1806	2294
1010 INTRA-CE	90919	25827	19466	6479	12268	15429	7666	39	1684	2061
1011 EXTRA-CE	87238	22972	14678	17651	2417	465	28621	80	122	234
1020 CLASSE 1	55483	16302	4488	12730	2323	286	19008	80	117	149
1021 A E L E	29126	14067	1520	1614	46	279	11463	.	116	21
1030 CLASSE 2	24250	6025	5058	3866	94	178	8938	.	6	85
1031 ACP (63)	1404	37	66	831	22	1	446	.	.	1
1040 CLASSE 3	7505	644	5130	1056	.	.	675	.	.	.
898.00 COLIS POSTAUX										
001 FRANCE	118	.	.	.	89	29	.	.	.	.
003 PAYS-BAS	109	.	109	.	.	.	.	.	.	.
004 RF ALLEMAGNE	658	.	196	1	460	1	.	.	.	.
006 ROYAUME-UNI	159	.	60	.	99	.	.	.	.	.
030 SUEDE	141	.	108	.	33	.	.	.	.	.
036 SUISSE	181	.	83	1	96	1	.	.	.	.
400 ETATS-UNIS	146	.	89	.	56	1	.	.	.	.
1000 M O N D E	2613	.	1512	3	1063	35	.	.	.	.
1010 INTRA-CE	1259	.	551	1	677	30	.	.	.	.
1011 EXTRA-CE	1354	.	962	2	385	5	.	.	.	.
1020 CLASSE 1	826	.	497	2	324	3	.	.	.	.
1021 A E L E	483	.	283	1	198	1	.	.	.	.
1030 CLASSE 2	523	.	462	.	60	1	.	.	.	.
1031 ACP (63)	167	.	139	.	28	.	.	.	.	.
898.11 PIANOS, CLAVECINS, HARPES										
001 FRANCE	18517	12156	.	1277	2153	55	2874	.	2	.
002 BELG.-LUXBG.	1585	1099	51	3	289	.	143	.	.	.
003 PAYS-BAS	6311	3758	85	208	.	137	2112	8	3	.
004 RF ALLEMAGNE	5842	.	515	570	2538	93	1940	.	186	.
005 ITALIE	8841	7350	86	.	251	.	1153	1	.	.

Tab. 1 **Export** January - December 1983 Janvier - Décembre

Destination SITC	Quantity 1000 kg Quantités									
	EUR 10	Deutschland	France	Italia	Nederland	Belg.-Lux.	UK	Ireland	Danmark	Ελλάδα
898.11										
006 UTD. KINGDOM	310	152	8	7	80	53	.	9	1	.
007 IRELAND	263	1	.	.	.	.	262	.	.	.
008 DENMARK	25	16	.	.	2	.	6	1	.	.
009 GREECE	177	98	2	4	29	.	44	.	.	.
024 ICELAND	9	1	.	.	8	.	.	.	.	.
028 NORWAY	66	63	.	.	1	.	1	.	1	.
030 SWEDEN	16	11	.	.	.	.	4	.	1	.
032 FINLAND	13	13	.	.	.	.	.	.	.	.
036 SWITZERLAND	650	492	22	21	65	.	49	.	1	.
038 AUSTRIA	273	161	3	3	38	.	68	.	.	.
040 PORTUGAL	35	1	1	7	.	.	26	.	.	.
042 SPAIN	203	59	9	5	25	.	105	.	.	.
056 SOVIET UNION	8	8	.	.	.	.	.	.	.	.
060 POLAND	5	5	.	.	.	.	.	.	.	.
068 BULGARIA	7	7	.	.	.	.	.	.	.	.
390 SOUTH AFRICA	37	8	.	.	4	.	25	.	.	.
400 USA	321	182	21	4	85	.	29	.	.	.
404 CANADA	10	6	2	.	1	.	1	.	.	.
458 GUADELOUPE	11	1	10	.	.	.	.	.	.	.
462 MARTINIQUE	24	.	24	.	.	.	.	.	.	.
604 LEBANON	19	6	.	2	.	.	11	.	.	.
624 ISRAEL	94	14	3	3	1	1	68	.	5	.
632 SAUDI ARABIA	9	5	1	1	1	.	1	.	.	.
680 THAILAND	7	4	.	1	.	.	2	.	.	.
700 INDONESIA	8	7	.	.	1	.	.	.	.	.
701 MALAYSIA	21	2	.	.	2	.	17	.	.	.
706 SINGAPORE	88	15	.	5	11	.	57	.	.	.
728 SOUTH KOREA	3	3	.	.	.	.	.	.	.	.
732 JAPAN	57	48	1	5	1	.	2	.	.	.
740 HONG KONG	14	10	.	.	.	.	4	.	.	.
800 AUSTRALIA	65	49	.	2	1	.	13	.	.	.
804 NEW ZEALAND	8	4	.	.	.	.	4	.	.	.
1000 W O R L D	**8634**	**2983**	**193**	**262**	**986**	**104**	**4053**	**11**	**42**	**.**
1010 INTRA-EC	**6398**	**1775**	**64**	**194**	**728**	**102**	**3492**	**10**	**33**	**.**
1011 EXTRA-EC	**2239**	**1209**	**129**	**68**	**258**	**3**	**561**	**1**	**10**	**.**
1020 CLASS 1	1792	1100	66	49	228	1	344	.	4	.
1021 EFTA COUNTR.	1060	742	26	30	111	.	148	.	3	.
1030 CLASS 2	398	81	60	12	26	2	212	.	5	.
1031 ACP (63)	34	1	8	2	2	1	20	.	.	.
1040 CLASS 3	49	28	2	9	4	.	5	1	.	.
898.19 OTHER STRING MUSICAL INSTRUMENTS										
001 FRANCE	27	2	.	19	1	.	5	.	.	.
002 BELG.-LUXBG.	32	2	2	3	22	.	3	.	.	.
003 NETHERLANDS	35	8	1	11	.	6	9	.	.	.
004 FR GERMANY	27	.	3	12	4	.	8	.	.	.
005 ITALY	3	1	1	.	.	.	1	.	.	.
006 UTD. KINGDOM	39	2	1	34	1	.	.	1	.	.
007 IRELAND	9	.	.	.	.	.	9	.	.	.
008 DENMARK	5	1	.	2	1	.	1	.	.	.
009 GREECE	9	.	.	9	.	.	.	.	.	.
030 SWEDEN	2	1	.	1	.	.	.	.	.	.
032 FINLAND	2	1	.	1	.	.	.	.	.	.
036 SWITZERLAND	16	9	1	5	1	.	.	.	.	.
038 AUSTRIA	24	11	.	9	.	.	4	.	.	.
040 PORTUGAL	8	.	.	8	.	.	.	.	.	.
042 SPAIN	4	.	.	3	.	.	1	.	.	.
058 GERMAN DEM.R	1	.	.	1	.	.	.	.	.	.
066 ROMANIA	20	.	.	.	20	.	.	.	.	.
216 LIBYA	7	.	.	7	.	.	.	.	.	.
400 USA	32	23	.	4	.	.	5	.	.	.
404 CANADA	2	2	.	.	.	.	.	.	.	.
624 ISRAEL	6	.	.	4	.	.	2	.	.	.
728 SOUTH KOREA	2	2	.	.	.	.	.	.	.	.
732 JAPAN	13	6	1	2	.	.	4	.	.	.
736 TAIWAN	1	1	.	.	.	.	.	.	.	.
740 HONG KONG	2	2	.	.	.	.	.	.	.	.
800 AUSTRALIA	2	1	.	.	.	.	1	.	.	.
1000 W O R L D	**364**	**79**	**14**	**151**	**50**	**7**	**60**	**1**	**2**	**.**
1010 INTRA-EC	**184**	**16**	**7**	**91**	**28**	**6**	**35**	**1**	**.**	**.**
1011 EXTRA-EC	**179**	**63**	**7**	**60**	**22**	**.**	**25**	**.**	**2**	**.**
1020 CLASS 1	114	56	3	36	2	.	16	.	1	.
1021 EFTA COUNTR.	54	22	2	24	1	.	5	.	.	.
1030 CLASS 2	43	6	3	24	1	.	8	.	1	.
1031 ACP (63)	6	1	1	2	.	.	2	.	.	.
1040 CLASS 3	22	1	.	1	20	.	.	.	.	.
898.21 PIPE AND REED ORGANS (INCLUDING HARMONIUMS AND THE LIKE)										
001 FRANCE	158	2	.	149	.	5	2	.	.	.
002 BELG.-LUXBG.	17	6	.	11	.	.	.	.	.	.
003 NETHERLANDS	24	7	.	7	.	5	5	.	.	.
004 FR GERMANY	240	.	1	193	10	15	4	.	17	.

Destination CTCI	Value 1000 ECU Valeurs									
	EUR 10	Deutschland	France	Italia	Nederland	Belg.-Lux.	UK	Ireland	Danmark	Ελλάδα
898.11										
006 ROYAUME-UNI	4144	3042	72	269	604	104	.	48	5	.
007 IRLANDE	518	26	6	.	.	.	486	.	.	.
008 DANEMARK	409	351	.	2	18	.	37	1	.	.
009 GRECE	1480	913	22	40	265	2	238	.	.	.
024 ISLANDE	133	42	.	.	89	.	2	.	.	.
028 NORVEGE	910	860	11	.	8	.	19	.	12	.
030 SUEDE	395	298	32	.	1	.	63	.	1	.
032 FINLANDE	346	343	.	1	.	.	2	.	.	.
036 SUISSE	10320	8464	325	400	618	4	501	.	8	.
038 AUTRICHE	3122	2469	118	34	266	.	225	.	10	.
040 PORTUGAL	180	35	29	50	.	.	66	.	.	.
042 ESPAGNE	1540	989	89	35	179	.	244	.	4	.
056 U.R.S.S.	357	357	.	.	.	.	.	.	.	.
060 POLOGNE	105	92	1	.	9	3	.	.	.	.
068 BULGARIE	354	354	.	.	.	.	.	.	.	.
390 AFR. DU SUD	324	180	.	.	28	.	116	.	.	.
400 ETATS-UNIS	6718	4897	532	108	688	2	475	15	1	.
404 CANADA	167	127	20	1	8	1	10	.	.	.
458 GUADELOUPE	122	10	112	.	.	.	.	.	.	.
462 MARTINIQUE	191	.	191	.	.	.	.	.	.	.
604 LIBAN	118	48	.	.	22	.	48	.	.	.
624 ISRAEL	394	94	21	19	2	16	216	3	23	.
632 ARABIE SAOUD	128	69	15	8	5	.	31	.	.	.
680 THAILANDE	113	87	.	6	.	.	20	.	.	.
700 INDONESIE	104	96	4	.	4	.	.	.	.	.
701 MALAYSIA	187	35	.	1	22	.	129	.	.	.
706 SINGAPOUR	978	315	2	72	95	.	494	.	.	.
728 COREE DU SUD	202	144	.	58	.	.	.	.	.	.
732 JAPON	1905	1594	43	193	48	.	27	.	.	.
740 HONG-KONG	347	286	.	.	.	.	61	.	.	.
800 AUSTRALIE	1232	1106	.	25	12	.	87	.	2	.
804 NOUV.ZELANDE	147	62	.	3	.	.	82	.	.	.
1000 M O N D E	**80537**	**52715**	**2754**	**3533**	**8320**	**425**	**12436**	**78**	**276**	**.**
1010 INTRA-CE	**47649**	**28694**	**836**	**2368**	**6119**	**392**	**8984**	**59**	**197**	**.**
1011 EXTRA-CE	**32890**	**24021**	**1918**	**1165**	**2202**	**33**	**3451**	**20**	**80**	**.**
1020 CLASSE 1	27713	21559	1285	876	1947	7	1974	15	50	.
1021 A E L E	15406	12510	516	486	983	4	877	.	30	.
1030 CLASSE 2	4037	1500	617	223	222	24	1419	3	29	.
1031 ACP (63)	333	11	90	32	12	6	182	.	.	.
1040 CLASSE 3	1140	962	17	64	34	3	58	1	1	.
898.19 AUTRES INSTRUMENTS DE MUSIQUE A CORDES										
001 FRANCE	631	156	.	382	34	3	56	.	.	.
002 BELG.-LUXBG.	635	67	86	74	290	.	118	.	.	.
003 PAYS-BAS	1010	357	47	135	.	148	322	.	1	.
004 RF ALLEMAGNE	703	.	134	291	75	10	184	.	8	1
005 ITALIE	153	106	20	.	1	.	26	.	.	.
006 ROYAUME-UNI	834	186	44	556	22	.	.	17	9	.
007 IRLANDE	156	4	.	5	.	.	147	.	.	.
008 DANEMARK	167	82	1	29	15	.	39	1	.	.
009 GRECE	175	9	.	165	.	1	.	.	.	.
030 SUEDE	260	188	30	30	2	.	5	.	5	.
032 FINLANDE	160	134	8	8	.	.	10	.	.	.
036 SUISSE	897	718	31	92	47	.	9	.	.	.
038 AUTRICHE	655	447	9	163	9	1	26	.	.	.
040 PORTUGAL	113	.	.	108	.	.	5	.	.	.
042 ESPAGNE	169	39	18	80	.	1	31	.	.	.
058 RD.ALLEMANDE	174	.	1	173	.	.	.	.	.	.
066 ROUMANIE	259	.	.	.	259	.	.	.	.	.
216 LIBYE	278	.	.	278	.	.	.	.	.	.
400 ETATS-UNIS	3895	2817	38	322	9	6	654	1	47	1
404 CANADA	291	250	2	9	2	.	27	1	.	.
624 ISRAEL	128	32	4	58	.	.	34	.	.	.
728 COREE DU SUD	358	331	.	27	.	.	.	.	.	.
732 JAPON	2627	1143	142	504	.	.	838	.	.	.
736 T'AI-WAN	104	99	.	5	.	.	.	.	.	.
740 HONG-KONG	830	217	6	7	.	.	600	.	.	.
800 AUSTRALIE	143	79	2	5	.	.	55	.	.	2
1000 M O N D E	**17059**	**7821**	**773**	**3851**	**778**	**173**	**3515**	**21**	**120**	**7**
1010 INTRA-CE	**4461**	**967**	**333**	**1637**	**436**	**161**	**891**	**18**	**17**	**1**
1011 EXTRA-CE	**12597**	**6854**	**440**	**2214**	**342**	**12**	**2623**	**3**	**103**	**6**
1020 CLASSE 1	9508	5977	303	1388	70	8	1688	3	69	2
1021 A E L E	2160	1524	79	415	58	1	73	.	10	.
1030 CLASSE 2	2550	826	115	629	13	3	928	.	33	3
1031 ACP (63)	177	12	54	65	6	3	37	.	.	.
1040 CLASSE 3	537	51	22	197	259	.	7	.	1	.
898.21 ORGUES, HARMONIUMS ET SIMIL.										
001 FRANCE	1157	50	.	1029	.	51	27	.	.	.
002 BELG.-LUXBG.	212	122	.	84	6	.	.	.	.	.
003 PAYS-BAS	301	157	.	58	.	38	48	.	.	.
004 RF ALLEMAGNE	1899	.	13	1301	114	40	82	.	349	.

Destination SITC	Quantity 1000 kg Quantités									
	EUR 10	Deutschland	France	Italia	Nederland	Belg.-Lux.	UK	Ireland	Danmark	Ελλάδα
898.21										
006 UTD. KINGDOM	147	.	.	138	.	7	.	2	.	.
028 NORWAY	38	4	.	1	.	.	.	.	33	.
030 SWEDEN	14	.	.	11	1	.	1	.	1	.
036 SWITZERLAND	41	1	9	24	1	.	6	.	.	.
038 AUSTRIA	73	9	.	63	1	.	.	.	.	.
288 NIGERIA	29	10	.	6	.	.	13	.	.	.
400 USA	133	5	.	91	19	2	14	2	.	.
404 CANADA	50	.	1	48	.	.	1	.	.	.
732 JAPAN	62	42	10	1	.	.	.	.	9	.
800 AUSTRALIA	23	.	.	19	.	.	4	.	.	.
1000 W O R L D	**1133**	**96**	**41**	**792**	**32**	**33**	**70**	**5**	**64**	**.**
1010 INTRA-EC	**620**	**18**	**17**	**498**	**11**	**30**	**27**	**2**	**17**	**.**
1011 EXTRA-EC	**514**	**78**	**24**	**294**	**22**	**3**	**44**	**3**	**46**	**.**
1020 CLASS 1	454	67	21	267	22	2	27	2	46	.
1021 EFTA COUNTR.	167	15	9	100	2	.	8	.	33	.
1030 CLASS 2	57	10	3	27	.	1	16	.	.	.
1031 ACP (63)	33	10	.	9	.	.	14	.	.	.
898.22 ACCORDIONS, CONCERTINAS AND SIMILAR MUSICAL INSTRUMENTS; MOUTH ORGANS										
001 FRANCE	87	26	.	59	1	.	.	1	.	.
002 BELG.-LUXBG.	9	4	.	3	2	.	.	.	.	.
003 NETHERLANDS	14	11	.	3	.	.	.	.	.	.
004 FR GERMANY	68	.	.	64	4	.	.	.	.	.
005 ITALY	9	9	.	.	.	.	.	.	.	.
006 UTD. KINGDOM	21	12	.	8	.	.	.	1	.	.
007 IRELAND	14	2	.	1	.	.	11	.	.	.
008 DENMARK	12	3	.	9	.	.	.	.	.	.
009 GREECE	26	21	.	5	.	.	.	.	.	.
028 NORWAY	23	6	.	17	.	.	.	.	.	.
030 SWEDEN	17	7	.	10	.	.	.	.	.	.
032 FINLAND	26	3	.	23	.	.	.	.	.	.
036 SWITZERLAND	45	16	1	28	.	.	.	.	.	.
038 AUSTRIA	35	32	.	3	.	.	.	.	.	.
040 PORTUGAL	8	3	.	5	.	.	.	.	.	.
042 SPAIN	28	13	.	15	.	.	.	.	.	.
048 YUGOSLAVIA	4	1	.	3	.	.	.	.	.	.
216 LIBYA	8	8	.	.	.	.	.	.	.	.
390 SOUTH AFRICA	8	6	.	1	.	.	1	.	.	.
400 USA	84	59	.	18	.	.	.	7	.	.
404 CANADA	16	13	.	3	.	.	.	.	.	.
624 ISRAEL	5	1	.	4	.	.	.	.	.	.
732 JAPAN	6	2	.	4	.	.	.	.	.	.
800 AUSTRALIA	6	5	.	1	.	.	.	.	.	.
1000 W O R L D	**598**	**275**	**2**	**290**	**7**	**.**	**14**	**9**	**1**	**.**
1010 INTRA-EC	**260**	**87**	**.**	**152**	**7**	**.**	**12**	**2**	**.**	**.**
1011 EXTRA-EC	**340**	**188**	**2**	**139**	**.**	**.**	**2**	**8**	**1**	**.**
1020 CLASS 1	307	166	1	131	.	.	1	8	.	.
1021 EFTA COUNTR.	152	66	1	85	.	.	.	.	.	.
1030 CLASS 2	31	21	1	7	.	.	1	.	1	.
898.23 OTHER WIND MUSICAL INSTRUMENTS										
001 FRANCE	26	12	.	8	1	.	5	.	.	.
002 BELG.-LUXBG.	15	5	4	1	5	.	.	.	.	.
003 NETHERLANDS	31	12	7	2	.	1	9	.	.	.
004 FR GERMANY	38	.	16	9	1	2	10	.	.	.
005 ITALY	20	14	5	.	.	.	1	.	.	.
006 UTD. KINGDOM	29	12	7	9	1	.	.	.	.	.
007 IRELAND	8	1	.	.	.	.	7	.	.	.
008 DENMARK	6	3	1	1	.	.	1	.	.	.
009 GREECE	9	2	.	1	.	.	6	.	.	.
028 NORWAY	6	2	3	.	.	.	1	.	.	.
030 SWEDEN	25	7	3	2	.	.	13	.	.	.
032 FINLAND	2	1	1	.	.	.	.	.	.	.
036 SWITZERLAND	25	9	11	.	.	.	5	.	.	.
038 AUSTRIA	17	15	1	1	.	.	.	.	.	.
040 PORTUGAL	5	3	1	1	.	.	.	.	.	.
042 SPAIN	29	23	2	3	.	.	1	.	.	.
052 TURKEY	1	.	.	.	.	.	1	.	.	.
056 SOVIET UNION	.	.	.	.	.	.	.	.	.	.
058 GERMAN DEM.R	2	.	1	1	.	.	.	.	.	.
062 CZECHOSLOVAK	4	3	.	.	.	.	1	.	.	.
064 HUNGARY	3	1	1	.	.	.	1	.	.	.
208 ALGERIA	2	.	1	.	1	.	.	.	.	.
212 TUNISIA	2	.	2	.	.	.	.	.	.	.
346 KENYA	6	.	.	.	.	.	6	.	.	.
390 SOUTH AFRICA	4	1	1	1	.	.	1	.	.	.
400 USA	67	28	18	2	.	.	19	.	.	.
404 CANADA	11	3	3	2	.	.	3	.	.	.
512 CHILE	11	3	.	2	5	.	1	.	.	.
624 ISRAEL	1	.	1	.	.	.	.	.	.	.
632 SAUDI ARABIA	6	1	.	2	2	.	1	.	.	.
644 QATAR	1	.	.	.	.	.	1	.	.	.

Destination CTCI	Value 1000 ECU Valeurs									
	EUR 10	Deutschland	France	Italia	Nederland	Belg.-Lux.	UK	Ireland	Danmark	Ελλάδα
898.21										
006 ROYAUME-UNI	971	7	.	845	7	79	.	29	4	.
028 NORVEGE	1425	72	.	10	6	.	15	.	1322	.
030 SUEDE	161	6	.	100	9	.	20	.	26	.
036 SUISSE	679	14	177	338	15	.	135	.	.	.
038 AUTRICHE	764	347	.	382	32	.	3	.	.	.
288 NIGERIA	529	225	.	99	.	.	204	1	.	.
400 ETATS-UNIS	1788	129	2	978	343	7	230	99	.	.
404 CANADA	268	.	22	232	2	.	12	.	.	.
732 JAPON	1377	982	181	95	.	13	2	.	104	.
800 AUSTRALIE	234	.	.	115	.	.	119	.	.	.
1000 M O N D E	**12615**	**2246**	**500**	**5997**	**544**	**236**	**1070**	**130**	**1892**	**.**
1010 INTRA-CE	**4720**	**365**	**52**	**3334**	**127**	**208**	**252**	**29**	**353**	**.**
1011 EXTRA-CE	**7894**	**1881**	**448**	**2663**	**417**	**28**	**818**	**101**	**1538**	**.**
1020 CLASSE 1	7042	1641	405	2364	413	22	560	99	1538	.
1021 A E L E	3098	462	196	851	63	.	179	.	1347	.
1030 CLASSE 2	835	231	38	299	4	6	256	1	.	.
1031 ACP (63)	585	229	7	117	1	5	225	1	.	.
898.22 ACCORDEONS,CONCERTINAS,HARMONICA BOUCHE										
001 FRANCE	3311	961	.	2323	17	3	.	7	.	.
002 BELG.-LUXBG.	288	127	8	132	20	.	.	1	.	.
003 PAYS-BAS	531	340	.	188	.	3	.	.	.	.
004 RF ALLEMAGNE	3459	.	6	3365	72	3	7	.	6	.
005 ITALIE	391	387	1	.	.	.	.	.	3	.
006 ROYAUME-UNI	772	348	.	410	.	.	.	14	.	.
007 IRLANDE	211	43	.	50	.	.	118	.	.	.
008 DANEMARK	535	129	1	405	.	.	.	.	.	.
009 GRECE	646	433	.	210	.	.	3	.	.	.
028 NORVEGE	1050	214	6	825	.	.	2	.	3	.
030 SUEDE	765	255	.	506	.	.	.	.	4	.
032 FINLANDE	1241	104	.	1135	.	.	2	.	.	.
036 SUISSE	2500	773	83	1637	.	1	.	.	6	.
038 AUTRICHE	1119	952	.	167	.	.	.	.	.	.
040 PORTUGAL	298	89	.	209	.	.	.	.	.	.
042 ESPAGNE	1060	402	.	655	.	.	2	1	.	.
048 YOUGOSLAVIE	284	72	.	212	.	.	.	.	.	.
216 LIBYE	224	223	.	1	.	.	.	.	.	.
390 AFR. DU SUD	202	157	.	30	.	.	14	1	.	.
400 ETATS-UNIS	3107	2071	3	918	.	.	14	101	.	.
404 CANADA	621	457	1	154	5	.	.	4	.	.
624 ISRAEL	203	23	.	180	.	.	.	.	.	.
732 JAPON	362	78	.	284	.	.	.	.	.	.
800 AUSTRALIE	277	207	.	68	.	.	2	.	.	.
1000 M O N D E	**24292**	**9379**	**123**	**14303**	**114**	**10**	**187**	**130**	**46**	**.**
1010 INTRA-CE	**10146**	**2768**	**15**	**7085**	**110**	**9**	**128**	**22**	**9**	**.**
1011 EXTRA-CE	**14149**	**6611**	**108**	**7218**	**6**	**1**	**60**	**108**	**37**	**.**
1020 CLASSE 1	13058	5898	93	6898	5	1	34	108	21	.
1021 A E L E	7018	2391	88	4522	.	1	3	.	13	.
1030 CLASSE 2	1003	643	14	305	.	.	26	.	15	.
898.23 AUTRES INSTRUMENTS DE MUSIQUE A VENT										
001 FRANCE	1514	1091	.	223	59	8	129	.	4	.
002 BELG.-LUXBG.	1201	231	462	13	480	.	14	.	1	.
003 PAYS-BAS	2647	1050	954	49	.	80	513	.	1	.
004 RF ALLEMAGNE	2815	.	1811	218	77	150	542	1	16	.
005 ITALIE	1894	692	1151	.	.	14	37	.	.	.
006 ROYAUME-UNI	2548	1317	980	192	36	12	.	8	2	1
007 IRLANDE	198	13	1	2	.	.	182	.	.	.
008 DANEMARK	279	148	73	22	9	.	27	.	.	.
009 GRECE	260	72	30	98	.	.	60	.	.	.
028 NORVEGE	574	112	343	9	8	19	77	.	6	.
030 SUEDE	1807	511	423	21	11	.	830	.	11	.
032 FINLANDE	201	61	126	7	4	.	3	.	.	.
036 SUISSE	2791	696	1484	24	5	2	579	.	1	.
038 AUTRICHE	1759	1622	102	31	.	4	.	.	.	.
040 PORTUGAL	239	63	101	56	12	.	7	.	.	.
042 ESPAGNE	1273	729	434	66	.	3	41	.	.	.
052 TURQUIE	218	78	.	2	.	.	138	.	.	.
056 U.R.S.S.	350	199	151	.	.	.	.	.	.	.
058 RD.ALLEMANDE	105	.	15	70	.	.	19	.	1	.
062 TCHECOSLOVAQ	128	88	5	3	.	.	32	.	.	.
064 HONGRIE	235	68	92	.	.	.	75	.	.	.
208 ALGERIE	381	.	307	7	64	.	3	.	.	.
212 TUNISIE	105	.	102	.	.	.	3	.	.	.
346 KENYA	342	.	.	.	.	.	342	.	.	.
390 AFR. DU SUD	160	28	31	14	.	.	87	.	.	.
400 ETATS-UNIS	7831	2739	4009	110	18	.	947	3	5	.
404 CANADA	798	237	403	45	.	1	111	.	1	.
512 CHILI	912	41	1	23	835	.	12	.	.	.
624 ISRAEL	117	12	92	6	5	.	2	.	.	.
632 ARABIE SAOUD	249	23	2	15	149	.	60	.	.	.
644 QATAR	128	.	4	.	.	.	124	.	.	.

Tab. 1 **Export** January - December 1983 Janvier - Décembre

Destination SITC	Quantity 1000 kg EUR 10	Deutschland	France	Italia	Nederland	Belg.-Lux.	UK	Ireland	Danmark	Ελλάδα
898.23										
649 OMAN	1	.	.	.	.	.	1	.	.	.
664 INDIA	1	.	.	.	.	.	1	.	.	.
666 BANGLADESH	4	.	.	.	.	.	4	.	.	.
706 SINGAPORE	4	.	2	.	.	.	2	.	.	.
728 SOUTH KOREA	3	1	2	.	.	.	.	.	.	.
732 JAPAN	30	8	13	.	.	.	9	.	.	.
736 TAIWAN	3	2	.	.	.	.	1	.	.	.
740 HONG KONG	2	.	2	.	.	.	.	.	.	.
800 AUSTRALIA	13	3	3	.	1	.	6	.	.	.
804 NEW ZEALAND	1	.	.	.	.	.	1	.	.	.
1000 W O R L D	**494**	**179**	**115**	**51**	**17**	**3**	**128**	**1**	.	.
1010 INTRA-EC	**179**	**60**	**39**	**30**	**8**	**3**	**38**	**1**	.	.
1011 EXTRA-EC	**314**	**119**	**76**	**21**	**9**	.	**89**	.	.	.
1020 CLASS 1	236	103	58	13	1	.	61	.	.	.
1021 EFTA COUNTR.	63	37	20	5	1	.	20	.	.	.
1030 CLASS 2	68	12	16	7	8	.	25	.	.	.
1031 ACP (63)	14	1	2	2	.	.	9	.	.	.
1040 CLASS 3	11	5	2	1	.	.	3	.	.	.
898.24 PERCUSSION MUSICAL INSTRUMENTS (E.G., DRUMS, XYLOPHONES, CYMBALS, CASTANETS)										
001 FRANCE	114	44	.	25	15	1	29	.	.	.
002 BELG.-LUXBG.	42	10	.	.	26	.	6	.	.	.
003 NETHERLANDS	70	37	2	5	.	5	21	.	.	.
004 FR GERMANY	47	.	5	14	9	3	16	.	.	.
005 ITALY	18	11	1	.	.	.	6	.	.	.
006 UTD. KINGDOM	46	37	5	3	1	.	.	.	.	.
008 DENMARK	19	12	1	.	2	.	4	.	.	.
028 NORWAY	16	4	.	1	.	.	9	.	.	2
030 SWEDEN	19	11	.	2	1	.	4	.	.	1
032 FINLAND	8	2	.	.	1	.	5	.	.	.
036 SWITZERLAND	53	47	2	1	.	.	3	.	.	.
038 AUSTRIA	28	22	.	3	1	.	2	.	.	.
042 SPAIN	15	7	.	3	.	.	5	.	.	.
048 YUGOSLAVIA	6	6	.	.	.	.	.	.	.	.
056 SOVIET UNION	5	.	.	.	.	.	5	.	.	.
390 SOUTH AFRICA	12	7	.	2	.	.	3	.	.	.
400 USA	281	140	40	23	1	.	77	.	.	.
404 CANADA	47	28	1	3	1	.	14	.	.	.
680 THAILAND	11	7	.	.	.	.	4	.	.	.
732 JAPAN	24	11	.	.	.	.	13	.	.	.
800 AUSTRALIA	25	18	.	.	.	.	7	.	.	.
1000 W O R L D	**1052**	**491**	**127**	**89**	**59**	**10**	**271**	.	.	**5**
1010 INTRA-EC	**368**	**154**	**15**	**47**	**53**	**9**	**90**	.	.	.
1011 EXTRA-EC	**688**	**337**	**113**	**42**	**7**	**1**	**181**	.	.	**5**
1020 CLASS 1	543	307	44	38	4	.	146	.	.	4
1021 EFTA COUNTR.	131	90	3	7	3	.	25	.	.	3
1030 CLASS 2	129	25	68	3	3	.	29	.	.	1
1031 ACP (63)	12	1	6	.	.	.	5	.	.	.
1040 CLASS 3	12	5	.	1	.	.	6	.	.	.
898.25 ELECTRO-MAGNETIC, ELECTROSTATIC, ELECTRONIC AND SIMILAR MUSICAL INSTRUMENTS (E.G., PIANOS, ORGANS, ACCORDIONS)										
001 FRANCE	1320	59	.	1202	53	4	2	.	.	.
002 BELG.-LUXBG.	261	19	2	67	159	.	14	.	.	.
003 NETHERLANDS	723	75	1	519	.	99	29	.	.	.
004 FR GERMANY	2654	.	26	2264	298	13	51	.	.	2
005 ITALY	128	34	68	.	2	4	20	.	.	.
006 UTD. KINGDOM	1373	81	4	1058	225	3	.	2	.	.
007 IRELAND	34	5	.	2	.	.	27	.	.	.
008 DENMARK	139	32	.	94	12	.	1	.	.	.
009 GREECE	132	6	.	125	.	.	1	.	.	.
028 NORWAY	44	1	.	39	3	.	.	.	.	1
030 SWEDEN	187	3	.	147	31	.	2	.	.	4
032 FINLAND	91	13	.	75	2	.	.	.	.	1
036 SWITZERLAND	242	54	1	137	40	1	9	.	.	.
038 AUSTRIA	186	27	.	154	3	.	2	.	.	.
040 PORTUGAL	156	1	.	154	1	.	.	.	.	.
042 SPAIN	348	8	.	332	1	.	7	.	.	.
043 ANDORRA	6	.	4	1	.	1	.	.	.	.
048 YUGOSLAVIA	17	7	.	10	.	.	.	.	.	.
062 CZECHOSLOVAK	10	9	.	.	.	.	1	.	.	.
064 HUNGARY	9	5	.	4	.	.	.	.	.	.
208 ALGERIA	39	37	2	.	.	.	.	.	.	.
216 LIBYA	26	10	.	16	.	.	.	.	.	.
220 EGYPT	26	1	.	25	.	.	.	.	.	.
288 NIGERIA	10	1	.	4	.	.	5	.	.	.
390 SOUTH AFRICA	28	3	.	8	12	.	5	.	.	.
400 USA	685	116	.	424	77	.	68	.	.	.
404 CANADA	262	16	.	214	30	.	2	.	.	.
464 JAMAICA	5	.	.	4	.	.	1	.	.	.
484 VENEZUELA	18	.	.	18	.	.	.	.	.	.
512 CHILE	14	2	.	12	.	.	.	.	.	.
604 LEBANON	26	.	.	26	.	.	.	.	.	.

Destination CTCI	Value 1000 ECU EUR 10	Deutschland	France	Italia	Nederland	Belg.-Lux.	UK	Ireland	Danmark	Ελλάδα
898.23										
649 OMAN	143	.	.	.	.	.	143	.	.	.
664 INDE	126	.	.	.	.	.	126	.	.	.
666 BANGLA DESH	235	.	.	.	.	.	235	.	.	.
706 SINGAPOUR	285	.	137	7	.	.	141	.	.	.
728 COREE DU SUD	373	216	147	.	.	.	10	.	.	.
732 JAPON	5730	1551	3704	44	.	.	429	.	2	.
736 T'AI-WAN	170	111	42	.	.	.	17	.	.	.
740 HONG-KONG	335	17	311	.	.	.	7	.	.	.
800 AUSTRALIE	931	197	328	21	51	.	334	.	.	.
804 NOUV.ZELANDE	112	27	16	4	.	.	65	.	.	.
1000 M O N D E	**44136**	**14379**	**18921**	**1503**	**1835**	**296**	**7133**	**13**	**55**	**1**
1010 INTRA-CE	**13355**	**4614**	**5463**	**816**	**659**	**264**	**1504**	**10**	**24**	**1**
1011 EXTRA-CE	**30774**	**9765**	**13453**	**686**	**1175**	**32**	**5629**	**3**	**31**	.
1020 CLASSE 1	24564	8724	11551	459	110	29	3661	3	27	.
1021 A E L E	7397	3087	2578	147	40	24	1503	.	18	.
1030 CLASSE 2	5196	603	1616	126	1065	3	1780	.	3	.
1031 ACP (63)	818	30	182	20	12	3	571	.	.	.
1040 CLASSE 3	1016	438	287	102	.	.	188	.	1	.
898.24 INSTRUMENTS DE MUSIQUE A PERCUSSION										
001 FRANCE	1406	550	.	238	214	7	397	.	.	.
002 BELG.-LUXBG.	631	169	7	.	310	.	145	.	.	.
003 PAYS-BAS	1027	528	34	64	.	80	319	.	2	.
004 RF ALLEMAGNE	996	.	61	249	185	41	454	.	6	.
005 ITALIE	369	203	28	.	2	.	136	.	.	.
006 ROYAUME-UNI	581	465	59	42	8	.	.	7	.	.
008 DANEMARK	309	163	11	10	48	1	75	1	.	.
028 NORVEGE	224	76	6	7	6	.	114	.	15	.
030 SUEDE	343	164	3	26	22	.	112	.	16	.
032 FINLANDE	119	37	1	2	13	.	66	.	.	.
036 SUISSE	725	554	30	25	4	.	111	.	1	.
038 AUTRICHE	496	354	2	59	26	.	55	.	.	.
042 ESPAGNE	231	96	2	15	1	1	116	.	.	.
048 YOUGOSLAVIE	150	140	1	6	.	.	3	.	.	.
056 U.R.S.S.	162	4	.	.	1	.	157	.	.	.
390 AFR. DU SUD	231	122	.	23	2	.	83	.	1	.
400 ETATS-UNIS	3605	1633	410	361	19	1	1177	.	4	.
404 CANADA	784	428	12	34	13	.	296	1	.	.
680 THAILANDE	183	48	.	.	.	.	135	.	.	.
732 JAPON	440	170	3	.	.	.	267	.	.	.
800 AUSTRALIE	439	244	4	12	.	.	179	.	.	.
1000 M O N D E	**15046**	**6602**	**960**	**1274**	**989**	**139**	**5003**	**10**	**69**	.
1010 INTRA-CE	**5464**	**2117**	**200**	**610**	**767**	**129**	**1625**	**8**	**8**	.
1011 EXTRA-CE	**9580**	**4485**	**760**	**664**	**222**	**9**	**3378**	**1**	**61**	.
1020 CLASSE 1	7966	4102	484	578	108	2	2649	1	42	.
1021 A E L E	2003	1241	49	123	72	.	486	.	32	.
1030 CLASSE 2	1302	278	275	60	113	7	550	.	19	.
1031 ACP (63)	217	7	132	10	.	5	63	.	.	.
1040 CLASSE 3	314	106	1	26	1	1	179	.	.	.
898.25 INSTRUM.DE MUSIQUE ELECTROMAGNETIQUES ETC.										
001 FRANCE	15942	1062	.	13260	1404	122	94	.	.	.
002 BELG.-LUXBG.	4029	388	64	623	2729	.	223	.	2	.
003 PAYS-BAS	9339	1203	17	4638	.	2807	663	.	11	.
004 RF ALLEMAGNE	26831	.	592	20487	4088	366	1231	.	67	.
005 ITALIE	2208	583	882	.	259	104	378	.	2	.
006 ROYAUME-UNI	15176	1662	87	9691	3603	97	.	35	1	.
007 IRLANDE	533	109	.	30	.	.	394	.	.	.
008 DANEMARK	1919	712	.	950	232	1	24	.	.	.
009 GRECE	1392	91	.	1278	7	1	15	.	.	.
028 NORVEGE	732	57	.	586	49	.	9	.	31	.
030 SUEDE	1832	83	.	1349	201	.	136	.	63	.
032 FINLANDE	912	173	.	658	30	.	.	.	51	.
036 SUISSE	4289	1667	16	1826	531	7	242	.	.	.
038 AUTRICHE	2588	746	1	1661	93	.	75	.	12	.
040 PORTUGAL	1403	13	4	1365	9	.	12	.	.	.
042 ESPAGNE	3194	154	7	2909	48	1	68	7	.	.
043 ANDORRE	187	.	117	18	.	52	.	.	.	.
048 YOUGOSLAVIE	501	223	.	246	2	23	5	.	2	.
062 TCHECOSLOVAQ	227	201	.	2	.	.	24	.	.	.
064 HONGRIE	238	179	.	42	2	.	14	.	1	.
208 ALGERIE	353	311	40	.	.	.	2	.	.	.
216 LIBYE	369	137	.	230	2	.	.	.	.	.
220 EGYPTE	288	7	2	274	2	.	3	.	.	.
288 NIGERIA	124	8	.	57	.	1	58	.	.	.
390 AFR. DU SUD	402	107	.	91	157	3	44	.	.	.
400 ETATS-UNIS	13715	6116	16	5537	967	20	1058	.	1	.
404 CANADA	2782	336	4	2043	326	.	73	.	.	.
464 JAMAIQUE	296	.	.	39	3	.	254	.	.	.
484 VENEZUELA	187	.	.	184	.	.	3	.	.	.
512 CHILI	158	26	3	129	.	.	.	.	.	.
604 LIBAN	222	3	1	211	.	.	7	.	.	.

Destination SITC	Quantity 1000 kg Quantités	EUR 10	Deutschland	France	Italia	Nederland	Belg.-Lux.	UK	Ireland	Danmark	Ελλάδα
898.25											
624	ISRAEL	370	1	.	363	4	1	1	.	.	.
632	SAUDI ARABIA	23	1	2	20	.	.	.	.	.	.
636	KUWAIT	13	.	.	13	.	.	.	.	.	.
647	U.A.EMIRATES	9	.	.	6	.	.	3	.	.	.
700	INDONESIA	8	.	.	6	2	.	.	.	.	.
706	SINGAPORE	47	3	.	44	.	.	.	.	.	.
724	NORTH KOREA	11	.	.	11	.	.	.	.	.	.
728	SOUTH KOREA	62	1	.	57	4	.	.	.	.	.
732	JAPAN	17	5	.	2	9	.	1	.	.	.
736	TAIWAN	16	1	.	14	.	.	1	.	.	.
800	AUSTRALIA	419	6	.	399	1	.	13	.	.	.
804	NEW ZEALAND	21	.	.	21	.	.	.	.	.	.
1000	**W O R L D**	**10432**	**654**	**128**	**8263**	**974**	**126**	**270**	**3**	**14**	.
1010	**INTRA-EC**	**6763**	**312**	**101**	**5330**	**749**	**123**	**144**	**2**	**2**	.
1011	**EXTRA-EC**	**3667**	**341**	**27**	**2933**	**225**	**4**	**126**	.	**11**	.
1020	CLASS 1	2723	260	5	2128	210	2	110	.	8	.
1021	EFTA COUNTR.	905	98	1	708	79	1	12	.	6	.
1030	CLASS 2	906	62	22	789	14	2	14	.	3	.
1031	ACP (63)	124	1	6	107	1	1	8	.	.	.
1040	CLASS 3	39	19	.	17	1	.	2	.	.	.
898.29	**MUSICAL INSTRUMENTS, N.E.S. (E.G., FAIRGROUND ORGANS, MECHANICAL STREET ORGANS, MUSICAL BOXES, MUSICAL SAWS);MECHANICAL SINGING BIRDS; DECOY CALLS AND EFFECTS OF ALL KINDS; MOUTH-BLOWN SOUND SIGNALLING INSTRUMENTS (E.G., WHISTLES AND BOATSWAINS' PIPES)**										
001	FRANCE	23	6	.	5	.	11	1	.	.	.
002	BELG.-LUXBG.	16	2	3	.	11	.	.	.	.	.
003	NETHERLANDS	13	5	.	1	.	4	3	.	.	.
004	FR GERMANY	22	.	2	9	3	1	7	.	.	.
005	ITALY	6	5	.	.	.	.	1	.	.	.
006	UTD. KINGDOM	11	1	2	7	1	.	.	.	.	.
007	IRELAND	11	1	.	.	.	.	10	.	.	.
008	DENMARK	3	1	.	.	1	.	1	.	.	.
032	FINLAND	5	.	.	4	.	.	1	.	.	.
036	SWITZERLAND	38	10	8	2	1	3	14	.	.	.
314	GABON	3	.	3	.	.	.	.	.	.	.
400	USA	44	8	1	19	.	.	16	.	.	.
404	CANADA	7	.	.	2	.	.	5	.	.	.
680	THAILAND	131	.	.	129	.	.	2	.	.	.
732	JAPAN	6	1	.	3	.	.	2	.	.	.
800	AUSTRALIA	5	.	.	.	.	.	5	.	.	.
1000	**W O R L D**	**382**	**50**	**22**	**190**	**18**	**21**	**80**	.	**1**	.
1010	**INTRA-EC**	**106**	**21**	**8**	**24**	**15**	**17**	**21**	.	.	.
1011	**EXTRA-EC**	**275**	**29**	**14**	**165**	**3**	**4**	**59**	.	**1**	.
1020	CLASS 1	125	25	10	34	2	3	50	.	1	.
1021	EFTA COUNTR.	55	14	9	9	2	3	17	.	1	.
1030	CLASS 2	148	2	4	131	1	1	9	.	.	.
1031	ACP (63)	8	.	4	.	1	1	2	.	.	.
898.31	**PREPARED MEDIA FOR SOUND OR SIMILAR RECORDING** NL: NO BREAKDOWN BY COUNTRIES FOR MAGNETIC TAPES AND FILM PREPARED FOR RECORDING, BUT NOT RECORDED										
001	FRANCE	6183	2980	.	461	22	598	1999	123	.	.
002	BELG.-LUXBG.	2385	917	944	71	13	.	418	22	.	.
003	NETHERLANDS	6984	3502	358	203	.	1457	1392	69	3	.
004	FR GERMANY	7408	.	3379	438	18	469	2906	188	10	.
005	ITALY	3172	1283	587	.	9	139	1085	67	2	.
006	UTD. KINGDOM	5341	2776	884	332	46	637	.	654	12	.
007	IRELAND	366	145	4	8	8	7	192	.	2	.
008	DENMARK	678	352	84	58	1	55	111	17	.	.
009	GREECE	232	117	8	29	.	.	76	2	.	.
024	ICELAND	16	.	1	2	.	.	6	.	7	.
025	FAROE ISLES	5	.	.	.	.	.	.	.	5	.
028	NORWAY	542	196	51	42	6	121	98	22	6	.
030	SWEDEN	1174	464	125	65	5	62	381	56	16	.
032	FINLAND	645	331	31	81	1	31	142	15	13	.
036	SWITZERLAND	1331	632	106	260	7	85	197	42	2	.
038	AUSTRIA	1026	719	22	50	8	90	123	14	.	.
040	PORTUGAL	167	80	14	4	.	.	68	1	.	.
042	SPAIN	1413	775	198	101	2	87	230	20	.	.
043	ANDORRA	45	3	30	.	.	.	12	.	.	.
046	MALTA	12	6	.	5	.	.	1	.	.	.
048	YUGOSLAVIA	234	91	8	71	.	11	53	.	.	.
052	TURKEY	186	101	10	55	.	2	17	1	.	.
056	SOVIET UNION	1107	1059	9	16	.	.	22	.	1	.
058	GERMAN DEM.R	19	.	.	17	.	.	2	.	.	.
060	POLAND	121	114	.	.	.	.	7	.	.	.
062	CZECHOSLOVAK	128	108	.	6	13	.	1	.	.	.
064	HUNGARY	384	290	1	9	13	1	61	.	9	.
066	ROMANIA	78	71	4	.	.	.	3	.	.	.
068	BULGARIA	71	59	.	11	.	.	1	.	.	.
070	ALBANIA	10	7	1	.	.	.	2	.	.	.
202	CANARY ISLES	42	37	.	.	.	.	5	.	.	.
204	MOROCCO	35	16	15	1	.	3	.	.	.	.

Destination CTCI	Value 1000 ECU Valeurs	EUR 10	Deutschland	France	Italia	Nederland	Belg.-Lux.	UK	Ireland	Danmark	Ελλάδα
898.25											
624	ISRAEL	3215	11	3	3129	41	8	23	.	.	.
632	ARABIE SAOUD	318	32	34	251	1	.	.	.	.	.
636	KOWEIT	113	1	.	112	.	.	.	.	.	.
647	EMIRATS ARAB	105	.	.	78	.	.	27	.	.	.
700	INDONESIE	117	.	1	97	17	.	2	.	.	.
706	SINGAPOUR	542	67	.	470	5	.	.	.	.	.
724	COREE DU NRD	149	.	.	149	.	.	.	.	.	.
728	COREE DU SUD	780	22	.	701	57	.	.	.	.	.
732	JAPON	473	233	.	35	181	.	24	.	.	.
736	T'AI-WAN	350	9	.	174	.	.	167	.	.	.
800	AUSTRALIE	3388	94	.	2987	11	.	296	.	.	.
804	NOUV.ZELANDE	316	.	.	309	.	.	7	.	.	.
1000	**M O N D E**	**124363**	**17213**	**2213**	**79900**	**15151**	**3645**	**5829**	**42**	**370**	.
1010	**INTRA-CE**	**77372**	**5811**	**1642**	**50957**	**12324**	**3498**	**3022**	**35**	**83**	.
1011	**EXTRA-CE**	**46993**	**11403**	**571**	**28943**	**2828**	**147**	**2807**	**7**	**287**	.
1020	CLASSE 1	36922	10046	165	21730	2611	107	2066	7	190	.
1021	A E L E	11777	2740	21	7460	916	7	474	.	159	.
1030	CLASSE 2	9132	772	405	6953	203	38	674	.	87	.
1031	ACP (63)	766	18	156	196	17	29	349	.	1	.
1040	CLASSE 3	938	585	1	260	13	3	66	.	10	.
898.29	**INSTR.DE MUSIQUE,NDA.;BOITES A MUSIQUE ETC**										
001	FRANCE	422	173	.	48	3	176	22	.	.	.
002	BELG.-LUXBG.	158	57	27	7	58	.	9	.	.	.
003	PAYS-BAS	285	153	8	3	.	49	70	.	2	.
004	RF ALLEMAGNE	273	.	41	60	46	14	107	.	5	.
005	ITALIE	151	107	9	.	7	6	22	.	.	.
006	ROYAUME-UNI	161	57	49	33	18	1	.	3	.	.
007	IRLANDE	127	18	.	.	.	.	109	.	.	.
008	DANEMARK	112	79	3	2	13	.	15	.	.	.
032	FINLANDE	386	17	7	336	.	.	26	.	.	.
036	SUISSE	965	441	150	61	18	13	269	13	.	.
314	GABON	145	.	145	.	.	.	.	.	.	.
400	ETATS-UNIS	1098	253	113	277	.	1	450	1	3	.
404	CANADA	179	8	1	36	1	.	133	.	.	.
680	THAILANDE	207	.	.	158	.	.	49	.	.	.
732	JAPON	199	36	5	66	17	.	75	.	.	.
800	AUSTRALIE	104	.	5	.	.	.	99	.	.	.
1000	**M O N D E**	**5913**	**1702**	**610**	**1207**	**208**	**299**	**1840**	**17**	**30**	.
1010	**INTRA-CE**	**1711**	**648**	**137**	**170**	**145**	**247**	**354**	**3**	**7**	.
1011	**EXTRA-CE**	**4204**	**1054**	**473**	**1038**	**63**	**52**	**1486**	**14**	**24**	.
1020	CLASSE 1	3365	937	290	844	41	17	1200	14	22	.
1021	A E L E	1618	603	165	429	23	13	353	13	19	.
1030	CLASSE 2	779	57	183	194	22	36	286	.	1	.
1031	ACP (63)	296	9	167	11	13	35	61	.	.	.
898.31	**SUPPOR.P.ENREGISTREMENTS SON.N.ENREGISTRES** NL: PAS DE VENTILATION PAR PAYS POUR LES BANDES MAGNETIQUES ET FILMS, PREPARES MAIS NON ENREGISTRES										
001	FRANCE	112862	51112	.	7089	1383	8229	34207	10826	16	.
002	BELG.-LUXBG.	40261	21234	8539	1122	869	.	6720	1772	5	.
003	PAYS-BAS	131322	69476	4418	2429	.	23900	25626	5306	167	.
004	RF ALLEMAGNE	107390	.	33847	6302	875	7309	49283	9524	250	.
005	ITALIE	63650	30484	7534	.	567	1661	17599	5675	130	.
006	ROYAUME-UNI	110910	57611	11616	5509	2500	6960	.	26426	288	.
007	IRLANDE	8010	2356	225	206	388	77	4682	.	76	.
008	DANEMARK	14391	6098	2503	1041	69	672	2676	1332	.	.
009	GRECE	3885	1887	150	412	.	8	1358	68	2	.
024	ISLANDE	338	16	22	10	2	.	100	22	166	.
025	ILES FEROE	148	.	.	.	.	.	.	.	148	.
028	NORVEGE	9059	3341	1016	420	188	1217	1485	1251	141	.
030	SUEDE	22367	7589	1718	1039	241	697	6753	3869	461	.
032	FINLANDE	11515	5182	408	1031	78	306	3124	1109	277	.
036	SUISSE	25884	12945	1976	2631	339	955	3637	3362	39	.
038	AUTRICHE	24782	18181	524	954	360	961	2729	1070	3	.
040	PORTUGAL	2840	1440	390	61	2	7	894	46	.	.
042	ESPAGNE	24180	13660	2592	1617	135	981	4013	1174	8	.
043	ANDORRE	1068	55	726	2	.	6	279	.	.	.
046	MALTE	176	74	.	42	.	1	52	7	.	.
048	YOUGOSLAVIE	3898	2118	103	896	.	148	632	.	1	.
052	TURQUIE	3555	2111	168	856	.	31	368	21	.	.
056	U.R.S.S.	10877	9792	209	264	15	1	501	.	95	.
058	RD.ALLEMANDE	171	.	.	129	.	.	41	.	1	.
060	POLOGNE	1915	1840	8	.	9	1	53	.	4	.
062	TCHECOSLOVAQ	2257	1637	1	65	501	15	34	.	4	.
064	HONGRIE	7118	4900	44	86	465	26	1252	.	345	.
066	ROUMANIE	914	803	62	2	.	.	46	.	1	.
068	BULGARIE	1079	928	4	99	1	.	36	8	3	.
070	ALBANIE	204	151	9	.	.	.	44	.	.	.
202	CANARIES	701	580	.	.	.	.	121	.	.	.
204	MAROC	750	275	399	13	.	49	14	.	.	.

Tab. 1

Export

January - December 1983 Janvier - Décembre

Destination SITC	Quantity 1000 kg Quantités EUR 10	Deutschland	France	Italia	Nederland	Belg.-Lux.	UK	Ireland	Danmark	Ἑλλάδα
§98.31										
208 ALGERIA	211	40	17	.	.	150	4	.	.	.
212 TUNISIA	65	32	11	6	.	3	13	.	.	.
216 LIBYA	16	1	1	3	.	4	7	.	.	.
220 EGYPT	132	60	13	3	.	2	54	.	.	.
240 NIGER	4	.	2	.	.	.	2	.	.	.
248 SENEGAL	8	.	7	.	.	.	1	.	.	.
272 IVORY COAST	26	15	8	1	1	.	1	.	.	.
288 NIGERIA	93	7	10	.	.	.	76	.	.	.
302 CAMEROON	10	1	8	.	.	.	1	.	.	.
314 GABON	17	.	17	.	.	.	.	.	.	.
318 CONGO	23	2	21	.	.	.	.	.	.	.
322 ZAIRE	7	2	1	.	.	4	.	.	.	.
330 ANGOLA	6	5	1	.	.	.	.	.	.	.
334 ETHIOPIA	7	2	.	.	.	.	5	.	.	.
338 DJIBOUTI	13	12	1	.	.	.	.	.	.	.
346 KENYA	9	3	.	.	.	.	6	.	.	.
372 REUNION	11	1	10	.	.	.	.	.	.	.
382 ZIMBABWE	6	3	.	.	.	.	3	.	.	.
390 SOUTH AFRICA	362	162	38	9	.	20	123	10	.	.
400 USA	2266	1636	66	7	6	27	514	9	1	.
404 CANADA	559	358	1	1	.	27	171	.	1	.
406 GREENLAND	14	.	.	.	.	.	.	.	14	.
412 MEXICO	3	3	.	.	.	.	.	.	.	.
458 GUADELOUPE	17	.	17	.	.	.	.	.	.	.
462 MARTINIQUE	14	.	14	.	.	.	.	.	.	.
484 VENEZUELA	9	9	.	.	.	.	.	.	.	.
496 FR. GUIANA	5	.	5	.	.	.	.	.	.	.
504 PERU	13	13	.	.	.	.	.	.	.	.
508 BRAZIL	67	54	4	1	.	.	8	.	.	.
512 CHILE	27	27	.	.	.	.	.	.	.	.
528 ARGENTINA	25	17	8	.	.	.	.	.	.	.
600 CYPRUS	37	3	1	1	.	.	32	.	.	.
604 LEBANON	46	17	16	.	.	.	13	.	.	.
608 SYRIA	15	1	3	.	.	.	11	.	.	.
612 IRAQ	14	7	1	.	.	3	3	.	.	.
616 IRAN	88	13	.	.	.	.	75	.	.	.
624 ISRAEL	239	115	13	21	4	.	79	7	.	.
628 JORDAN	13	.	1	.	.	.	12	.	.	.
632 SAUDI ARABIA	130	40	13	1	.	1	72	3	.	.
636 KUWAIT	35	16	3	.	.	.	15	1	.	.
640 BAHRAIN	19	8	.	.	.	.	10	1	.	.
644 QATAR	12	2	.	.	.	.	10	.	.	.
647 U.A.EMIRATES	100	48	1	1	4	1	45	.	.	.
649 OMAN	10	1	.	.	3	2	4	.	.	.
652 NORTH YEMEN	4	1	.	.	.	.	3	.	.	.
662 PAKISTAN	8	6	.	.	.	.	2	.	.	.
664 INDIA	119	89	2	.	.	5	23	.	.	.
680 THAILAND	16	8	.	.	.	.	8	.	.	.
700 INDONESIA	10	10	.	.	.	.	.	.	.	.
701 MALAYSIA	26	16	1	1	.	7	1	.	.	.
706 SINGAPORE	74	52	3	.	.	12	7	.	.	.
720 CHINA	93	1	3	.	.	.	89	.	.	.
728 SOUTH KOREA	29	26	3	.	.	.	.	.	.	.
732 JAPAN	484	363	4	3	.	1	110	3	.	.
736 TAIWAN	104	60	.	.	.	1	43	.	.	.
740 HONG KONG	188	119	20	.	.	.	47	2	.	.
800 AUSTRALIA	1097	686	80	57	.	18	253	3	.	.
804 NEW ZEALAND	92	43	6	.	.	.	43	.	.	.
809 N. CALEDONIA	6	3	3	.	.	.	.	.	.	.
822 FR.POLYNESIA	10	4	6	.	.	.	.	.	.	.
977 SECRET CTRS.	4888	.	.	.	4888	.	.	.	.	.
1000 W O R L D	**53671**	**21502**	**7352**	**2510**	**5081**	**4143**	**11626**	**1350**	**107**	**.**
1010 INTRA-EC	**32743**	**12071**	**6245**	**1600**	**117**	**3361**	**8176**	**1142**	**31**	**.**
1011 EXTRA-EC	**16038**	**9431**	**1106**	**911**	**74**	**782**	**3449**	**208**	**77**	**.**
1020 CLASS 1	11649	6646	790	810	35	580	2542	194	52	.
1021 EFTA COUNTR.	4899	2422	350	503	27	389	1014	150	44	.
1030 CLASS 2	2370	1069	297	42	13	201	719	14	15	.
1031 ACP (63)	266	62	87	2	1	8	106	.	.	.
1040 CLASS 3	2021	1716	18	59	27	1	190	.	10	.
§98.32 GRAMOPHONE (PHONOGRAPH) RECORDS, RECORDED TAPES AND OTHER SOUND (OR SIMILAR) RECORDED MEDIA										
N.L: NO BREAKDOWN BY COUNTRIES FOR RECORDED RECORDS OTHER THAN FOR TEACHINGLANGUAGES										
001 FRANCE	3472	2277	.	252	228	170	485	15	40	5
002 BELG.-LUXBG.	1567	239	943	20	194	.	151	15	5	.
003 NETHERLANDS	5367	2590	481	816	.	742	701	10	26	1
004 FR GERMANY	3175	.	399	525	686	263	1038	45	209	10
005 ITALY	960	419	152	.	27	6	303	20	29	4
006 UTD. KINGDOM	6069	3184	1631	211	284	105	.	480	133	41
007 IRELAND	201	12	.	.	3	.	185	.	1	.
008 DENMARK	795	322	266	14	34	4	151	4	.	.
009 GREECE	121	28	14	33	1	1	43	.	1	.
024 ICELAND	28	6	2	.	.	.	19	.	1	.
025 FAROE ISLES	10	.	.	.	.	.	.	.	10	.
028 NORWAY	463	141	22	2	50	5	155	5	83	.

Destination CTCI	Value 1000 ECU Valeurs EUR 10	Deutschland	France	Italia	Nederland	Belg.-Lux.	UK	Ireland	Danmark	Ἑλλάδα
§98.31										
208 ALGERIE	2027	442	408	4	.	1030	143	.	.	.
212 TUNISIE	1254	543	246	165	.	49	245	6	.	.
216 LIBYE	611	19	19	33	.	63	477	.	.	.
220 EGYPTE	2563	1077	200	64	.	29	1191	.	2	.
240 NIGER	128	.	79	.	.	.	49	.	.	.
248 SENEGAL	185	11	150	.	.	.	24	.	.	.
272 COTE IVOIRE	445	177	206	15	26	2	17	.	.	.
288 NIGERIA	1438	123	95	7	2	.	1203	.	8	.
302 CAMEROUN	248	28	188	.	3	15	14	.	.	.
314 GABON	288	12	270	.	.	4	2	.	.	.
318 CONGO	362	30	324	.	.	3	5	.	.	.
322 ZAIRE	212	36	22	2	.	145	7	.	.	.
330 ANGOLA	194	147	37	.	.	8	2	.	.	.
334 ETHIOPIE	111	31	.	.	.	.	80	.	.	.
338 DJIBOUTI	153	115	36	.	.	.	2	.	.	.
346 KENYA	235	67	13	.	.	.	155	.	.	.
372 REUNION	270	31	239	.	.	.	.	.	.	.
382 ZIMBABWE	109	46	1	.	.	.	62	.	.	.
390 AFR. DU SUD	7505	3374	896	103	1	224	2380	526	1	.
400 ETATS-UNIS	40602	29058	1371	229	99	311	8635	817	75	7
404 CANADA	9664	6521	28	38	6	225	2823	.	23	.
406 GROENLAND	455	.	.	.	.	.	.	.	455	.
412 MEXIQUE	130	122	.	.	.	5	3	.	.	.
458 GUADELOUPE	338	10	328	.	.	.	.	.	.	.
462 MARTINIQUE	317	1	316	.	.	.	.	.	.	.
484 VENEZUELA	268	252	1	.	.	.	15	.	.	.
496 GUYANE FR.	110	1	109	.	.	.	.	.	.	.
504 PEROU	140	129	.	6	.	.	5	.	.	.
508 BRESIL	2063	1805	86	6	.	1	162	.	3	.
512 CHILI	475	462	.	.	1	.	12	.	.	.
528 ARGENTINE	770	536	234	.	.	.	.	.	.	.
600 CHYPRE	696	59	10	13	.	.	596	7	11	.
604 LIBAN	938	357	348	1	.	7	225	.	.	.
608 SYRIE	258	29	40	.	.	.	189	.	.	.
612 IRAK	1548	78	1319	.	.	42	109	.	.	.
616 IRAN	1213	230	4	.	.	.	979	.	.	.
624 ISRAEL	5207	2084	382	240	219	12	1814	456	.	.
628 JORDANIE	263	12	13	2	.	6	224	6	.	.
632 ARABIE SAOUD	3727	1355	289	29	7	29	1837	180	1	.
636 KOWEIT	621	225	52	5	.	7	305	27	.	.
640 BAHREIN	528	155	9	.	.	.	332	31	1	.
644 QATAR	305	30	.	1	.	1	273	.	.	.
647 EMIRATS ARAB	3524	915	11	13	119	9	2449	8	.	.
649 OMAN	227	23	1	.	73	18	101	11	.	.
652 YEMEN DU NRD	107	48	.	.	.	1	58	.	.	.
662 PAKISTAN	199	145	26	.	.	.	22	.	6	.
664 INDE	2860	2472	68	.	.	50	269	.	1	.
680 THAILANDE	268	150	2	.	.	.	116	.	.	.
700 INDONESIE	252	251	1	.	.	.	.	.	.	.
701 MALAYSIA	402	275	20	8	.	64	31	4	.	.
706 SINGAPOUR	1532	961	38	.	.	120	406	6	1	.
720 CHINE	894	22	84	1	.	.	761	.	26	.
728 COREE DU SUD	362	321	32	.	.	.	5	.	4	.
732 JAPON	11104	7544	34	34	.	20	3281	190	1	.
736 T'AI-WAN	1690	872	.	.	.	10	804	.	4	.
740 HONG-KONG	4393	2898	401	6	.	2	1005	81	.	.
800 AUSTRALIE	17075	11374	766	552	1	177	4094	110	1	.
804 NOUV.ZELANDE	1382	706	56	.	.	.	620	.	.	.
809 N. CALEDONIE	149	68	80	.	.	1	.	.	.	.
822 POLYNESIE FR	224	87	128	.	.	5	4	.	.	.
977 SECRET	130947	.	.	.	130947	.	.	.	.	.
1000 M O N D E	**1016818**	**407545**	**89730**	**35914**	**140500**	**57031**	**207459**	**75339**	**3292**	**8**
1010 INTRA-CE	**592682**	**240259**	**68833**	**24109**	**6652**	**48815**	**142152**	**60928**	**934**	**.**
1011 EXTRA-CE	**293182**	**167288**	**20893**	**11805**	**2902**	**8210**	**65307**	**14411**	**2358**	**8**
1020 CLASSE 1	217185	125290	12796	10513	1451	6269	45934	13578	1347	7
1021 A E L E	96788	48693	6055	6144	1210	4144	18723	10731	1088	.
1030 CLASSE 2	50474	21848	7678	645	461	1898	16587	826	531	.
1031 ACP (63)	4917	944	1673	33	41	284	1932	.	10	.
1040 CLASSE 3	25524	20149	422	646	990	43	2786	8	480	.
§98.32 DISQUES,BANDES ET AUT.SUPPORTS ENREGISTRES										
N.L: PAS DE VENTILATION PAR PAYS POUR LES DISQUES POUR PHONOGRAPHES, ENREGISTRES, AUTRES QUE POUR L'ENSEIGNEMENT DES LANGUES										
001 FRANCE	49773	21755	.	4443	6212	4631	9596	560	2454	122
002 BELG.-LUXBG.	33122	5174	15598	405	8194	.	2810	548	388	5
003 PAYS-BAS	53911	22126	6312	3440	.	9210	11077	322	1403	21
004 RF ALLEMAGNE	59689	.	7972	4380	12157	5928	21352	1746	5975	179
005 ITALIE	29848	8366	4651	.	875	805	6957	889	7223	82
006 ROYAUME-UNI	65694	27560	10454	2049	7713	2200	.	9802	5042	874
007 IRLANDE	5285	208	67	1	241	2	4714	.	52	.
008 DANEMARK	10817	3481	3829	207	755	238	2133	174	.	.
009 GRECE	2527	523	198	499	43	14	838	1	411	.
024 ISLANDE	789	105	42	2	56	.	438	.	146	.
025 ILES FEROE	540	.	.	.	.	.	10	.	530	.
028 NORVEGE	9063	2045	699	89	1093	160	2469	148	2360	.

Destination SITC	Quantity 1000 kg Quantités EUR 10	Deutschland	France	Italia	Nederland	Belg.-Lux.	UK	Ireland	Danmark	Ελλάδα
898.32										
030 SWEDEN	1306	694	39	14	72	6	319	5	156	1
032 FINLAND	346	101	17	32	35	3	139	1	18	.
036 SWITZERLAND	2560	1484	615	226	46	34	126	9	20	.
038 AUSTRIA	1521	1383	19	26	24	.	48	.	21	.
040 PORTUGAL	40	6	4	6	1	1	20	.	2	.
042 SPAIN	243	54	41	27	5	1	100	6	9	.
043 ANDORRA	78	4	68	2	.	.	4	.	.	.
044 GIBRALTAR	2	.	.	.	.	.	2	.	.	.
046 MALTA	21	1	3	8	.	.	9	.	.	.
048 YUGOSLAVIA	10	2	.	1	.	.	7	.	.	.
052 TURKEY	14	3	1	2	.	1	6	.	1	.
056 SOVIET UNION	26	1	1	16	.	.	8	.	.	.
060 POLAND	27	4	.	7	1	.	14	.	1	.
062 CZECHOSLOVAK	1	.	.	.	.	.	1	.	.	.
064 HUNGARY	6	1	1	.	.	.	3	.	1	.
068 BULGARIA	2	1	.	.	.	.	1	.	.	.
202 CANARY ISLES	11	.	1	.	.	.	10	.	.	.
204 MOROCCO	14	.	9	2	.	1	1	.	.	1
208 ALGERIA	34	1	11	21	.	.	.	.	.	1
212 TUNISIA	15	1	5	4	.	.	3	.	.	2
216 LIBYA	226	.	.	165	2	.	10	.	.	49
220 EGYPT	13	1	3	3	.	.	3	.	1	2
224 SUDAN	7	.	.	.	.	.	3	.	.	4
248 SENEGAL	12	.	5	.	.	.	7	.	.	.
268 LIBERIA	11	.	11	.	.	.	.	.	.	.
272 IVORY COAST	31	.	30	.	.	.	1	.	.	.
276 GHANA	2	1	.	.	.	.	1	.	.	.
284 BENIN	5	.	5	.	.	.	.	.	.	.
288 NIGERIA	30	.	.	.	19	.	9	.	.	2
302 CAMEROON	33	.	29	.	.	.	4	.	.	.
314 GABON	15	.	15	.	.	.	.	.	.	.
318 CONGO	18	.	16	.	.	2	.	.	.	.
322 ZAIRE	5	.	3	.	.	2	.	.	.	.
330 ANGOLA	1	.	.	1	.	.	.	.	.	.
338 DJIBOUTI	38	.	38	.	.	.	.	.	.	.
346 KENYA	2	.	.	.	.	.	2	.	.	.
372 REUNION	34	.	34	.	.	.	.	.	.	.
390 SOUTH AFRICA	202	33	5	1	3	.	132	3	25	.
400 USA	3290	721	236	222	328	22	1681	47	11	22
404 CANADA	450	79	91	21	9	1	245	.	1	3
406 GREENLAND	38	.	.	.	.	.	.	.	38	.
412 MEXICO	6	1	2	.	1	.	2	.	.	.
458 GUADELOUPE	38	.	38	.	.	.	.	.	.	.
462 MARTINIQUE	61	.	61	.	.	.	.	.	.	.
480 COLOMBIA	13	9	1	.	.	.	3	.	.	.
484 VENEZUELA	4	1	.	1	.	.	2	.	.	.
492 SURINAM	16	1	.	7	2	5	1	.	.	.
496 FR. GUIANA	6	.	6	.	.	.	.	.	.	.
508 BRAZIL	14	1	5	1	.	.	7	.	.	.
512 CHILE	4	1	2	.	1	.	.	.	.	.
528 ARGENTINA	5	3	1	.	1	.	.	.	.	.
600 CYPRUS	24	1	.	.	.	.	6	.	.	17
604 LEBANON	50	2	32	1	.	.	9	.	.	6
608 SYRIA	4	.	.	.	.	.	2	.	.	2
612 IRAQ	3	.	1	.	.	.	1	.	.	1
616 IRAN	8	.	6	.	.	.	2	.	.	.
624 ISRAEL	359	48	16	2	11	2	272	.	1	7
628 JORDAN	8	.	3	1	.	.	3	.	.	1
632 SAUDI ARABIA	254	24	11	2	2	.	178	.	3	34
636 KUWAIT	56	6	2	.	.	.	26	.	1	21
640 BAHRAIN	10	2	1	.	.	.	3	.	.	4
644 QATAR	9	.	.	.	.	.	5	.	.	4
647 U.A.EMIRATES	28	3	2	.	.	.	17	.	1	5
649 OMAN	5	1	1	.	.	.	2	.	.	1
652 NORTH YEMEN	6	.	.	.	.	.	5	.	.	1
662 PAKISTAN	1	.	.	.	.	.	1	.	.	.
664 INDIA	4	.	.	.	.	.	4	.	.	.
701 MALAYSIA	5	1	.	.	.	.	3	1	.	.
706 SINGAPORE	30	6	1	.	2	.	21	.	.	.
720 CHINA	9	3	.	1	.	.	5	.	.	.
728 SOUTH KOREA	4	4	.	.	.	.	.	.	.	.
732 JAPAN	591	158	34	18	3	17	359	.	1	1
736 TAIWAN	8	5	.	.	.	.	3	.	.	.
740 HONG KONG	99	35	3	2	1	.	58	.	.	.
800 AUSTRALIA	318	63	14	14	2	1	201	3	1	19
804 NEW ZEALAND	36	4	1	2	5	.	24	.	.	.
809 N. CALEDONIA	10	.	10	.	.	.	.	.	.	.
815 FIJI	2	.	.	.	.	.	2	.	.	.
822 FR.POLYNESIA	8	2	6	.	.	.	.	.	.	.
977 SECRET CTRS.	12939	.	.	.	12939	.	.	.	.	.
1000 W O R L D	**48071**	**14184**	**5545**	**2731**	**15024**	**1392**	**7406**	**668**	**852**	**269**
1010 INTRA-EC	**21724**	**9071**	**3888**	**1870**	**1457**	**1289**	**3057**	**588**	**445**	**61**
1011 EXTRA-EC	**13413**	**5114**	**1660**	**862**	**628**	**103**	**4350**	**81**	**407**	**208**
1020 CLASS 1	11523	4935	1210	623	583	91	3597	79	359	46
1021 EFTA COUNTR.	6261	3813	716	305	229	48	827	20	301	2

Destination CTCI	Value 1000 ECU Valeurs EUR 10	Deutschland	France	Italia	Nederland	Belg.-Lux.	UK	Ireland	Danmark	Ελλάδα
898.32										
030 SUEDE	17445	6240	1074	194	1692	99	4477	163	3483	23
032 FINLANDE	6915	2125	702	328	670	35	2056	11	986	2
036 SUISSE	54146	29358	13279	3529	1033	2658	2738	359	1184	8
038 AUTRICHE	25704	22096	370	358	343	207	1363	6	956	5
040 PORTUGAL	2113	169	177	105	67	43	352	9	1191	.
042 ESPAGNE	13044	1407	1304	569	269	1124	2141	140	6090	.
043 ANDORRE	1867	79	1685	28	.	.	75	.	.	.
044 GIBRALTAR	103	4	.	.	.	.	99	.	.	.
046 MALTE	434	26	66	123	6	1	210	.	2	.
048 YOUGOSLAVIE	295	109	5	48	4	1	118	.	10	.
052 TURQUIE	887	112	44	67	24	17	87	4	528	4
056 U.R.S.S.	588	229	108	143	.	.	106	.	2	.
060 POLOGNE	444	87	12	94	23	3	208	.	17	.
062 TCHECOSLOVAQ	121	40	6	23	2	1	34	.	15	.
064 HONGRIE	426	141	34	9	4	.	172	.	66	.
068 BULGARIE	153	26	9	1	.	.	111	.	6	.
202 CANARIES	153	14	14	2	.	2	111	10	.	.
204 MAROC	526	5	461	10	.	6	20	.	4	20
208 ALGERIE	968	31	718	184	.	.	12	.	.	23
212 TUNISIE	268	14	122	50	.	10	25	.	.	47
216 LIBYE	4734	4	1	3295	70	.	167	.	.	1197
220 EGYPTE	797	34	64	64	3	7	112	.	235	278
224 SOUDAN	110	6	5	.	.	1	55	.	.	43
248 SENEGAL	224	1	124	29	.	.	70	.	.	.
268 LIBERIA	138	10	96	.	.	.	3	.	29	.
272 COTE IVOIRE	953	.	931	4	1	.	17	.	.	.
276 GHANA	1930	5	9	1905	.	.	10	.	1	.
284 BENIN	111	.	109	.	.	.	2	.	.	.
288 NIGERIA	352	5	12	3	135	5	175	.	2	15
302 CAMEROUN	743	15	699	3	2	9	15	.	.	.
314 GABON	633	7	610	1	.	1	14	.	.	.
318 CONGO	371	.	342	1	.	23	5	.	.	.
322 ZAIRE	292	.	141	4	.	74	12	.	61	.
330 ANGOLA	184	.	40	132	.	2	10	.	.	.
338 DJIBOUTI	872	.	865	1	.	1	5	.	.	.
346 KENYA	159	2	.	1	1	1	112	.	42	.
372 REUNION	1455	.	1455	.	.	.	.	.	.	.
390 AFR. DU SUD	5884	874	285	159	96	123	3398	115	826	8
400 ETATS-UNIS	65307	13965	4878	3477	8264	376	32634	518	715	480
404 CANADA	8662	1788	1560	537	233	477	3922	1	61	83
406 GROENLAND	1623	2	.	2	.	.	.	.	1619	.
412 MEXIQUE	151	22	30	20	19	4	56	.	.	.
458 GUADELOUPE	1088	.	1088	.	.	.	.	.	.	.
462 MARTINIQUE	1118	.	1118	.	.	.	.	.	.	.
480 COLOMBIE	260	179	18	22	2	8	31	.	.	.
484 VENEZUELA	103	35	4	32	2	1	29	.	.	.
492 SURINAM	457	6	.	126	60	245	20	.	.	.
496 GUYANE FR.	128	.	128	.	.	.	.	.	.	.
508 BRESIL	344	78	88	54	12	.	106	.	6	.
512 CHILI	159	52	31	50	18	5	3	.	.	.
528 ARGENTINE	297	220	53	6	14	4	.	.	.	.
600 CHYPRE	513	23	1	5	8	3	192	6	29	246
604 LIBAN	954	43	649	10	1	7	121	.	39	84
608 SYRIE	160	3	8	.	.	.	37	.	.	112
612 IRAK	697	10	523	.	.	.	36	.	76	52
616 IRAN	133	6	84	4	.	.	39	.	.	.
624 ISRAEL	3862	937	561	100	407	47	1356	1	166	287
628 JORDANIE	542	6	29	4	.	3	169	.	44	287
632 ARABIE SAOUD	6655	819	356	67	87	21	2791	.	1828	686
636 KOWEIT	2256	203	599	8	11	.	613	1	384	437
640 BAHREIN	470	50	53	4	3	7	112	.	152	89
644 QATAR	542	10	30	1	5	1	304	.	31	160
647 EMIRATS ARAB	5689	151	1640	7	13	17	3090	.	523	248
649 OMAN	214	24	10	2	7	1	130	.	2	38
652 YEMEN DU NRD	126	1	2	.	.	1	89	.	.	33
662 PAKISTAN	188	.	51	.	1	.	48	.	88	.
664 INDE	218	5	43	.	.	1	169	.	.	.
701 MALAYSIA	248	37	.	89	1	3	104	14	.	.
706 SINGAPOUR	1082	171	78	61	63	10	698	.	1	.
720 CHINE	374	71	246	6	1	.	48	.	2	.
728 COREE DU SUD	316	222	4	4	11	1	68	.	6	.
732 JAPON	11510	5402	943	400	78	260	4368	7	39	13
736 T'AI-WAN	256	163	3	5	5	7	72	.	1	.
740 HONG-KONG	3082	821	94	98	477	188	1399	.	5	.
800 AUSTRALIE	8260	1641	308	545	40	677	4549	110	44	346
804 NOUV.ZELANDE	760	90	16	25	125	8	496	.	.	.
809 N. CALEDONIE	1072	22	1048	.	.	.	.	.	2	.
815 FIDJI	112	.	2	.	1	.	109	.	.	.
822 POLYNESIE FR	795	75	719	.	1	.	.	.	.	.
977 SECRET	102217	.	.	.	102217	.	.	.	.	.
1000 M O N D E	**702570**	**182295**	**93497**	**30996**	**155921**	**30080**	**139828**	**15664**	**47642**	**6647**
1010 INTRA-CE	**310660**	**89192**	**49082**	**15423**	**36188**	**23028**	**59477**	**14040**	**22948**	**1282**
1011 EXTRA-CE	**289682**	**93103**	**44409**	**15570**	**17517**	**7050**	**80351**	**1624**	**24694**	**5364**
1020 CLASSE 1	233728	87635	27437	10583	14095	6264	65999	1592	19151	972
1021 A E L E	116173	62137	16342	4606	4954	3201	13892	698	10305	38

Tab. 1 **Export** January - December 1983 Janvier - Décembre

Destination SITC	Quantity 1000 kg: EUR 10	Deutschland	France	Italia	Nederland	Belg.-Lux.	UK	Ireland	Danmark	Ἑλλάδα
898.32										
1030 CLASS 2	1813	167	447	215	43	12	720	2	46	161
1031 ACP (63)	252	3	159	9	21	9	45	.	.	6
1040 CLASS 3	73	10	4	24	1	.	32	.	2	.
898.90 PARTS, N.E.S. OF AND ACCESSORIES FOR MUSICAL INSTRUMENTS (INCLUDING PERFORATED MUSIC ROLLS AND MECHANISMS FOR MUSICAL BOXES); METRONOMES, TUNING FORKS AND PITCH PIPES OF ALL KINDS										
DE: NO BREAKDOWN BY COUNTRIES FOR PARTS AND ACCESSORIES OF PIANOS, HARPSICHORDS AND OTHER KEYBOARD STRINGED INSTRUMENTS AND : HARPS OTHER THAN AEOLIAN HARPS										
001 FRANCE	478	117	.	58	1	.	298	.	4	.
002 BELG.-LUXBG.	112	56	3	17	33	.	3	.	.	.
003 NETHERLANDS	494	123	6	145	.	113	95	.	12	.
004 FR GERMANY	894	.	16	353	14	5	473	1	32	.
005 ITALY	153	42	10	.	12	.	87	1	1	.
006 UTD. KINGDOM	164	62	6	62	18	1	.	6	9	.
007 IRELAND	45	10	.	.	1	.	34	.	.	.
008 DENMARK	47	25	1	13	5	.	3	.	.	.
009 GREECE	18	7	.	7	2	1	1	.	.	.
028 NORWAY	30	11	3	4	.	.	2	.	10	.
030 SWEDEN	147	40	3	7	5	.	61	.	31	.
032 FINLAND	310	19	.	11	3	.	255	.	22	.
036 SWITZERLAND	159	124	6	14	.	.	9	1	5	.
038 AUSTRIA	137	100	1	24	.	.	12	.	.	.
040 PORTUGAL	3	1	.	1	.	.	1	.	.	.
042 SPAIN	44	17	5	4	14	.	4	.	.	.
048 YUGOSLAVIA	25	22	.	3	.	.	.	.	.	.
052 TURKEY	15	15	.	.	.	.	.	.	.	.
056 SOVIET UNION	11	3	.	.	.	.	8	.	.	.
058 GERMAN DEM.R	1	.	.	1	.	.	.	.	.	.
060 POLAND	14	6	.	.	.	.	2	.	6	.
062 CZECHOSLOVAK	21	21	.	.	.	.	.	.	.	.
064 HUNGARY	14	12	.	1	.	1	.	.	.	.
066 ROMANIA	6	5	1	.	.	.	.	.	.	.
390 SOUTH AFRICA	62	7	.	1	10	.	44	.	.	.
400 USA	484	247	19	104	28	2	83	.	1	.
404 CANADA	57	27	2	18	1	.	9	.	.	.
484 VENEZUELA	5	3	.	2	.	.	.	.	.	.
508 BRAZIL	20	3	.	.	14	1	2	.	.	.
624 ISRAEL	47	3	.	3	1	.	39	.	1	.
632 SAUDI ARABIA	7	1	.	1	1	.	4	.	.	.
701 MALAYSIA	22	1	.	.	.	.	21	.	.	.
706 SINGAPORE	11	8	.	.	.	.	3	.	.	.
728 SOUTH KOREA	7	6	.	.	.	.	1	.	.	.
732 JAPAN	75	49	10	6	.	.	10	.	.	.
740 HONG KONG	6	3	1	.	.	.	2	.	.	.
800 AUSTRALIA	31	10	1	2	1	1	15	.	1	.
804 NEW ZEALAND	4	1	.	.	.	.	3	.	.	.
977 SECRET CTRS.	339	339	.	.	.	.	.	.	.	.
1000 W O R L D	**4583**	**1558**	**103**	**868**	**171**	**129**	**1609**	**9**	**136**	.
1010 INTRA-EC	**2405**	**442**	**43**	**655**	**84**	**120**	**994**	**8**	**59**	.
1011 EXTRA-EC	**1843**	**778**	**61**	**214**	**87**	**9**	**615**	**1**	**78**	.
1020 CLASS 1	1592	691	52	202	64	3	509	1	70	.
1021 EFTA COUNTR.	791	296	14	61	9	1	341	1	68	.
1030 CLASS 2	178	36	7	10	23	5	96	.	1	.
1031 ACP (63)	18	1	2	2	.	4	9	.	.	.
1040 CLASS 3	71	50	1	2	.	1	11	.	6	.
899.11 WORKED TORTOISE-SHELL, MOTHER OF PEARL, IVORY, BONE, HORN, CORAL (NATURAL OR AGGLOMERATED) AND OTHER ANIMAL CARVING MATERIALS, AND ARTICLES OF THOSE MATERIALS, N.E.S.										
001 FRANCE	144	2	.	125	.	8	9	.	.	.
002 BELG.-LUXBG.	19	1	7	1	10	.	.	.	.	.
003 NETHERLANDS	8	1	.	.	.	7	.	.	.	.
004 FR GERMANY	19	.	1	15	3	.	.	.	.	.
005 ITALY	3	1	2	.	.	.	.	.	.	.
006 UTD. KINGDOM	96	.	.	93	.	.	.	3	.	.
008 DENMARK	3	2	.	.	1	.	.	.	.	.
030 SWEDEN	6	.	.	6	.	.	.	.	.	.
036 SWITZERLAND	5	1	1	3	.	.	.	.	.	.
038 AUSTRIA	22	20	.	2	.	.	.	.	.	.
042 SPAIN	1	.	.	1	.	.	.	.	.	.
400 USA	8	2	.	4	.	.	2	.	.	.
406 GREENLAND	1	.	.	.	.	.	.	.	1	.
604 LEBANON	13	.	.	.	.	13	.	.	.	.
632 SAUDI ARABIA	2	.	.	2	.	.	.	.	.	.
647 U.A.EMIRATES	.	.	.	.	.	.	.	.	.	.
732 JAPAN	6	.	.	6	.	.	.	.	.	.
740 HONG KONG	.	.	.	.	.	.	.	.	.	.
1000 W O R L D	**374**	**32**	**13**	**265**	**15**	**29**	**16**	**3**	**1**	.
1010 INTRA-EC	**298**	**8**	**10**	**235**	**15**	**15**	**12**	**3**	.	.
1011 EXTRA-EC	**77**	**25**	**3**	**30**	.	**14**	**4**	.	**1**	.
1020 CLASS 1	53	24	1	25	.	.	3	.	.	.
1021 EFTA COUNTR.	34	21	1	11	.	.	1	.	.	.
1030 CLASS 2	24	1	2	5	.	14	1	.	1	.

Destination CTCI	Value 1000 ECU: EUR 10	Deutschland	France	Italia	Nederland	Belg.-Lux.	UK	Ireland	Danmark	Ἑλλάδα
898.32										
1030 CLASSE 2	53732	4861	16513	4703	3386	782	13633	32	5432	4390
1031 ACP (63)	8357	147	4266	217	2119	384	984	.	182	58
1040 CLASSE 3	2224	607	459	286	37	4	719	.	110	2
898.90 PARTIES,PIECES DET.D'INSTRUMENTS D.MUSIQUE										
DE: PAS DE VENTILATION PAR PAYS POUR LES PARTIES, PIECES DETACHEES ET ACCESSOIRES DES PIANOS, CLAVECINS ET AUTRES : INSTRUMENTS A CORDES, A CLAVIER ET HARPES AUTRES QUE HARPES EOLIENNES										
001 FRANCE	5690	3178	.	937	25	13	1453	.	84	.
002 BELG.-LUXBG.	2198	1287	197	105	490	.	107	.	12	.
003 PAYS-BAS	6528	2664	288	1388	.	606	1405	10	167	.
004 RF ALLEMAGNE	7412	.	851	3762	248	98	1989	41	423	.
005 ITALIE	3154	1410	438	.	114	4	1112	48	28	.
006 ROYAUME-UNI	3373	2264	386	374	109	23	.	80	137	.
007 IRLANDE	557	124	.	2	36	.	395	.	.	.
008 DANEMARK	1000	787	55	51	49	3	55	.	.	.
009 GRECE	464	259	21	112	10	38	19	.	5	.
028 NORVEGE	783	430	128	33	2	1	29	.	160	.
030 SUEDE	2376	1168	158	57	147	3	552	.	271	.
032 FINLANDE	3290	584	39	105	58	.	2284	.	220	.
036 SUISSE	4806	3789	367	282	12	1	206	46	103	.
038 AUTRICHE	3692	2700	61	352	3	2	564	.	10	.
040 PORTUGAL	101	43	24	15	2	.	17	.	.	.
042 ESPAGNE	924	524	153	41	95	.	104	1	6	.
048 YOUGOSLAVIE	1136	1012	16	105	.	3	.	.	.	.
052 TURQUIE	759	752	2	2	.	.	3	.	.	.
056 U.R.S.S.	425	116	3	51	.	.	254	.	1	.
058 RD.ALLEMANDE	147	.	25	121	.	.	.	.	1	.
060 POLOGNE	401	287	25	2	.	.	55	.	32	.
062 TCHECOSLOVAQ	828	790	17	4	.	.	12	.	5	.
064 HONGRIE	539	502	14	4	.	1	10	.	8	.
066 ROUMANIE	165	161	4	.	.	.	.	.	.	.
390 AFR. DU SUD	730	257	.	23	166	.	281	.	3	.
400 ETATS-UNIS	17387	10397	1805	1492	731	5	2785	17	155	.
404 CANADA	1589	1050	90	109	27	.	293	.	20	.
484 VENEZUELA	135	87	3	36	9	.	.	.	.	.
508 BRESIL	239	59	28	4	93	4	51	.	.	.
624 ISRAEL	407	97	25	20	6	.	250	.	9	.
632 ARABIE SAOUD	368	41	21	8	25	.	273	.	.	.
701 MALAYSIA	138	39	.	.	.	.	97	.	2	.
706 SINGAPOUR	669	579	21	15	.	.	53	.	1	.
728 COREE DU SUD	400	299	27	1	.	.	51	.	22	.
732 JAPON	4295	2346	1221	275	34	.	392	.	27	.
740 HONG-KONG	476	257	141	.	.	.	63	.	15	.
800 AUSTRALIE	1227	610	88	39	43	7	409	.	31	.
804 NOUV.ZELANDE	193	96	8	7	.	.	77	.	5	.
977 SECRET	6297	6297	.	.	.	.	.	.	.	.
1000 M O N D E	**87488**	**48299**	**7004**	**10072**	**2609**	**900**	**16369**	**242**	**1993**	.
1010 INTRA-CE	**30378**	**11973**	**2236**	**6732**	**1080**	**785**	**6536**	**178**	**858**	.
1011 EXTRA-CE	**50812**	**30027**	**4768**	**3340**	**1530**	**115**	**9833**	**64**	**1135**	.
1020 CLASSE 1	43430	25832	4170	2952	1323	23	8043	64	1023	.
1021 A E L E	15107	8759	777	844	226	8	3675	46	772	.
1030 CLASSE 2	4631	2151	489	169	207	92	1458	.	65	.
1031 ACP (63)	506	86	42	27	2	88	261	.	.	.
1040 CLASSE 3	2752	2043	110	219	.	1	332	.	47	.
899.11 ECAILLE,NACRE,IVOIRE,OS,CORNE,BOIS AN.ETC										
001 FRANCE	1168	111	.	926	.	97	34	.	.	.
002 BELG.-LUXBG.	399	137	93	69	95	.	5	.	.	.
003 PAYS-BAS	328	81	1	222	.	24	.	.	.	.
004 RF ALLEMAGNE	1794	.	24	1639	25	49	22	.	35	.
005 ITALIE	122	23	98	.	.	.	.	.	1	.
006 ROYAUME-UNI	313	54	17	232	.	.	.	10	.	.
008 DANEMARK	108	74	2	28	4	.	.	.	.	.
030 SUEDE	150	24	1	96	.	1	27	.	1	.
036 SUISSE	604	275	68	248	.	6	2	.	5	.
038 AUTRICHE	378	170	.	206	.	.	.	.	2	.
042 ESPAGNE	221	9	18	194	.	.	.	.	.	.
400 ETATS-UNIS	1794	278	29	1358	.	2	121	.	3	3
406 GROENLAND	214	.	.	.	.	.	.	.	214	.
604 LIBAN	271	.	9	222	.	40	.	.	.	.
632 ARABIE SAOUD	1601	3	21	1572	.	.	5	.	.	.
647 EMIRATS ARAB	165	.	.	165	.	.	.	.	.	.
732 JAPON	2030	70	1	1955	.	1	3	.	.	.
740 HONG-KONG	126	47	15	53	.	2	9	.	.	.
1000 M O N D E	**12974**	**1497**	**590**	**9966**	**128**	**225**	**279**	**10**	**274**	**5**
1010 INTRA-CE	**4295**	**483**	**236**	**3150**	**127**	**170**	**83**	**10**	**36**	.
1011 EXTRA-CE	**8672**	**1015**	**355**	**6808**	**1**	**54**	**196**	.	**238**	**5**
1020 CLASSE 1	5528	875	136	4316	1	11	167	.	19	3
1021 A E L E	1236	491	68	622	1	7	36	.	11	.
1030 CLASSE 2	3095	131	219	2453	.	44	29	.	218	1

Destination SITC	Quantity 1000 kg Quantités EUR 10	Deutschland	France	Italia	Nederland	Belg.-Lux.	UK	Ireland	Danmark	Ελλάδα
899.19 WORKED VEGETABLE OR MINERAL CARVING MATERIALS & ARTICLES, N.E.S.; MOULDED OR CARVED ARTICLES OF WAX, STEARIN, NATURAL GUMS & RESINS (E.G., COPAL OR ROSIN); WORKED, UNHARDENED GELATIN (EXCEPT IN HEADING 592.23) & ARTICLES OF UNHARDENED GELATIN										
001 FRANCE	219	53	.	19	.	132	15	.	.	.
002 BELG.-LUXBG.	167	45	105	1	1	.	15	.	.	.
003 NETHERLANDS	138	22	93	1	.	11	11	.	.	.
004 FR GERMANY	228	.	64	20	8	116	19	1	.	.
005 ITALY	140	21	90	.	1	24	3	1	.	.
006 UTD. KINGDOM	52	23	4	3	4	10	.	8	.	.
007 IRELAND	42	5	.	.	.	.	37	.	.	.
008 DENMARK	14	3	1	.	.	8	2	.	.	.
009 GREECE	76	54	6	.	.	14	2	.	.	.
030 SWEDEN	48	4	.	1	1	4	36	.	2	.
032 FINLAND	18	5	2	.	.	5	2	.	4	.
036 SWITZERLAND	151	55	29	9	.	55	3	.	.	.
038 AUSTRIA	35	19	1	1	.	14	.	.	.	.
040 PORTUGAL	39	4	18	.	.	16	1	.	.	.
042 SPAIN	39	5	8	3	.	17	6	.	.	.
048 YUGOSLAVIA	24	1	16	.	.	4	3	.	.	.
052 TURKEY	45	8	8	1	.	8	20	.	.	.
060 POLAND	22	12	10	.	.	.	.	.	.	.
062 CZECHOSLOVAK	12	3	4	.	.	5	.	.	.	.
064 HUNGARY	54	.	21	.	.	32	1	.	.	.
068 BULGARIA	15	.	1	.	.	12	2	.	.	.
204 MOROCCO	9	.	8	.	.	1	.	.	.	.
208 ALGERIA	33	1	24	.	.	8	.	.	.	.
212 TUNISIA	8	.	3	.	.	5	.	.	.	.
216 LIBYA	83	.	.	83	.	.	.	.	.	.
220 EGYPT	171	11	13	6	.	36	105	.	.	.
276 GHANA	3	1	.	.	.	.	2	.	.	.
334 ETHIOPIA	8	4	.	.	.	.	4	.	.	.
390 SOUTH AFRICA	25	5	2	1	.	8	9	.	.	.
400 USA	774	7	10	7	1	1	748	1	.	.
604 LEBANON	5	1	2	1	.	1	.	.	.	.
608 SYRIA	14	.	9	1	.	4	.	.	.	.
612 IRAQ	15	.	15	.	.	.	.	.	.	.
616 IRAN	75	3	13	.	.	19	40	.	.	.
624 ISRAEL	16	2	4	.	.	1	9	.	.	.
628 JORDAN	13	.	2	.	.	11	.	.	.	.
632 SAUDI ARABIA	4	.	1	.	.	.	3	.	.	.
647 U.A.EMIRATES	2	.	1	.	.	.	1	.	.	.
662 PAKISTAN	23	9	1	.	.	.	13	.	.	.
680 THAILAND	22	.	.	.	.	22	.	.	.	.
700 INDONESIA	6	3	3	.	.	.	.	.	.	.
732 JAPAN	9	3	.	5	.	.	.	.	1	.
1000 W O R L D	**3020**	**426**	**609**	**165**	**17**	**612**	**1170**	**11**	**10**	.
1010 INTRA-EC	**1077**	**226**	**364**	**43**	**15**	**316**	**103**	**10**	.	.
1011 EXTRA-EC	**1945**	**200**	**245**	**122**	**3**	**296**	**1068**	**1**	**10**	.
1020 CLASS 1	1222	119	98	28	2	131	834	1	9	.
1021 EFTA COUNTR.	296	87	51	11	1	95	43	.	8	.
1030 CLASS 2	613	61	111	94	1	117	229	.	.	.
1031 ACP (63)	55	7	6	.	.	5	37	.	.	.
1040 CLASS 3	108	20	36	.	.	48	4	.	.	.
899.20 POSTAL PACKAGES										
002 BELG.-LUXBG.	.	.	.	.	.	.	.	.	.	.
003 NETHERLANDS	.	.	.	.	.	.	.	.	.	.
004 FR GERMANY	4	.	.	.	4	.	.	.	.	.
005 ITALY	.	.	.	.	.	.	.	.	.	.
006 UTD. KINGDOM	1	.	.	.	1	.	.	.	.	.
030 SWEDEN	1	.	.	.	1	.	.	.	.	.
036 SWITZERLAND	1	.	.	.	1	.	.	.	.	.
038 AUSTRIA	1	.	.	.	1	.	.	.	.	.
372 REUNION	.	.	.	.	.	.	.	.	.	.
400 USA	.	.	.	.	.	.	.	.	.	.
458 GUADELOUPE	.	.	.	.	.	.	.	.	.	.
462 MARTINIQUE	.	.	.	.	.	.	.	.	.	.
1000 W O R L D	**14**	.	.	.	**14**	.	.	.	.	.
1010 INTRA-EC	**7**	.	.	.	**7**	.	.	.	.	.
1011 EXTRA-EC	**7**	.	.	.	**7**	.	.	.	.	.
1020 CLASS 1	6	.	.	.	6	.	.	.	.	.
1021 EFTA COUNTR.	5	.	.	.	5	.	.	.	.	.
1030 CLASS 2	1	.	.	.	1	.	.	.	.	.
1031 ACP (63)	.	.	.	.	.	.	.	.	.	.
899.31 CANDLES, TAPERS, NIGHT-LIGHTS AND THE LIKE										
001 FRANCE	964	225	.	246	93	235	131	.	34	.
002 BELG.-LUXBG.	1055	265	168	22	558	.	23	.	19	.
003 NETHERLANDS	954	369	108	1	.	375	14	.	87	.
004 FR GERMANY	6960	.	633	1283	3523	506	136	77	797	5
005 ITALY	241	107	94	.	24	.	12	.	4	.
006 UTD. KINGDOM	1133	198	116	40	297	265	.	108	109	.
007 IRELAND	122	42	.	1	.	.	78	.	1	.

Destination CTCI	Value 1000 ECU Valeurs EUR 10	Deutschland	France	Italia	Nederland	Belg.-Lux.	UK	Ireland	Danmark	Ελλάδα
899.19 MAT.VEGETALES,MINERALES A TAILLER,TRAV.ETC										
001 FRANCE	6121	1531	.	170	4	4237	177	.	2	.
002 BELG.-LUXBG.	3984	704	3045	11	30	.	191	3	.	.
003 PAYS-BAS	1569	530	487	4	.	511	37	.	.	.
004 RF ALLEMAGNE	7272	.	2176	156	10	4612	204	13	101	.
005 ITALIE	3818	758	2298	.	4	676	75	7	.	.
006 ROYAUME-UNI	1370	882	108	18	8	281	.	73	.	.
007 IRLANDE	512	144	.	.	.	.	368	.	.	.
008 DANEMARK	646	140	56	4	7	430	9	.	.	.
009 GRECE	1130	312	97	4	.	685	32	.	.	.
030 SUEDE	445	55	13	1	2	259	99	.	16	.
032 FINLANDE	458	31	49	.	.	263	90	.	25	.
036 SUISSE	5033	931	1130	193	.	2704	75	.	.	.
038 AUTRICHE	898	318	47	4	1	511	17	.	.	.
040 PORTUGAL	1459	138	546	27	.	745	3	.	.	.
042 ESPAGNE	1186	63	269	9	.	740	104	.	1	.
048 YOUGOSLAVIE	935	33	643	.	.	160	99	.	.	.
052 TURQUIE	1445	301	263	34	.	380	467	.	.	.
060 POLOGNE	818	465	339	.	.	1	5	.	8	.
062 TCHECOSLOVAQ	532	102	121	.	.	309	.	.	.	.
064 HONGRIE	2274	7	645	.	.	1610	12	.	.	.
068 BULGARIE	558	.	30	.	.	467	61	.	.	.
204 MAROC	257	.	148	.	4	91	14	.	.	.
208 ALGERIE	663	36	149	.	.	478	.	.	.	.
212 TUNISIE	352	.	9	.	.	343	.	.	.	.
216 LIBYE	414	.	.	407	.	.	7	.	.	.
220 EGYPTE	4670	336	420	13	.	1687	2199	.	.	15
276 GHANA	116	32	2	32	4	.	46	.	.	.
334 ETHIOPIE	364	231	.	.	.	.	133	.	.	.
390 AFR. DU SUD	610	29	86	15	.	359	121	.	.	.
400 ETATS-UNIS	1677	439	39	67	15	.	1054	13	50	.
604 LIBAN	108	43	13	12	.	33	7	.	.	.
608 SYRIE	369	.	239	20	.	110	.	.	.	.
612 IRAK	536	33	477	.	.	.	26	.	.	.
616 IRAN	2363	76	362	.	.	1116	809	.	.	.
624 ISRAEL	282	30	143	3	.	97	9	.	.	.
628 JORDANIE	666	.	56	.	.	610	.	.	.	.
632 ARABIE SAOUD	238	7	33	.	.	.	198	.	.	.
647 EMIRATS ARAB	327	.	44	.	.	.	283	.	.	.
662 PAKISTAN	693	257	24	.	.	1	411	.	.	.
680 THAILANDE	635	1	.	.	.	634	.	.	.	.
700 INDONESIE	305	123	172	.	.	10	.	.	.	.
732 JAPON	2632	1837	1	30	.	.	2	.	762	.
1000 M O N D E	**62188**	**11379**	**14956**	**1329**	**108**	**25423**	**7807**	**107**	**1064**	**15**
1010 INTRA-CE	**26423**	**5001**	**8267**	**368**	**64**	**11431**	**1094**	**95**	**103**	.
1011 EXTRA-CE	**35764**	**6377**	**6689**	**960**	**44**	**13991**	**6714**	**13**	**961**	**15**
1020 CLASSE 1	16953	4238	3102	391	18	6137	2192	13	862	.
1021 A E L E	8345	1482	1786	225	3	4498	302	.	49	.
1030 CLASSE 2	14490	1530	2452	569	26	5465	4416	.	17	15
1031 ACP (63)	832	365	18	34	5	108	302	.	.	.
1040 CLASSE 3	4323	610	1135	1	.	2389	106	.	82	.
899.20 COLIS POSTAUX										
002 BELG.-LUXBG.	470	.	470	.	.	.	.	.	.	.
003 PAYS-BAS	165	.	164	1	.	.	.	.	.	.
004 RF ALLEMAGNE	554	.	384	.	170	.	.	.	.	.
005 ITALIE	134	.	126	.	8	.	.	.	.	.
006 ROYAUME-UNI	367	.	337	.	30	.	.	.	.	.
030 SUEDE	121	.	78	.	43	.	.	.	.	.
036 SUISSE	446	.	393	8	45	.	.	.	.	.
038 AUTRICHE	106	.	87	.	19	.	.	.	.	.
372 REUNION	117	.	117	.	.	.	.	.	.	.
400 ETATS-UNIS	210	.	201	.	9	.	.	.	.	.
458 GUADELOUPE	144	.	144	.	.	.	.	.	.	.
462 MARTINIQUE	123	.	123	.	.	.	.	.	.	.
1000 M O N D E	**4388**	.	**3829**	**13**	**546**	.	.	.	.	.
1010 INTRA-CE	**1825**	.	**1570**	**1**	**254**	.	.	.	.	.
1011 EXTRA-CE	**2563**	.	**2259**	**12**	**292**	.	.	.	.	.
1020 CLASSE 1	1327	.	1078	11	238	.	.	.	.	.
1021 A E L E	868	.	679	8	181	.	.	.	.	.
1030 CLASSE 2	1225	.	1172	1	52	.	.	.	.	.
1031 ACP (63)	320	.	310	.	10	.	.	.	.	.
899.31 BOUGIES,CHANDELLES,CIERGES,RATS D.CAVE,ETC										
001 FRANCE	2345	813	.	545	172	413	293	.	109	.
002 BELG.-LUXBG.	2512	859	502	62	958	.	75	.	56	.
003 PAYS-BAS	2131	921	202	7	.	720	41	.	240	.
004 RF ALLEMAGNE	11258	.	1215	1730	4536	629	751	235	2152	10
005 ITALIE	894	510	258	.	17	.	97	.	12	.
006 ROYAUME-UNI	2414	489	238	121	521	484	.	213	348	.
007 IRLANDE	311	86	1	6	.	.	215	.	3	.

Tab. 1

Export

January - December 1983 Janvier - Décembre

Destination / SITC	Quantity 1000 kg / Quantités: EUR 10	Deutschland	France	Italia	Nederland	Belg.-Lux.	UK	Ireland	Danmark	Ἑλλάδα
899.31										
008 DENMARK	2430	2231	5	1	168	18	7	.	.	.
009 GRECE	145	52	19	23	4	15	25	.	7	.
024 ICELAND	76	9	1	.	8	.	10	.	48	.
028 NORWAY	503	95	1	10	3	5	2	.	387	.
030 SWEDEN	1225	487	15	1	29	.	6	.	687	.
032 FINLAND	186	56	1	5	.	76	19	.	29	.
036 SWITZERLAND	1626	1137	42	177	161	16	23	7	63	.
038 AUSTRIA	2787	2184	56	297	213	.	7	.	30	.
042 SPAIN	34	4	7	1	.	12	4	.	6	.
372 REUNION	267	.	267	.	.	.	.	.	.	.
390 SOUTH AFRICA	26	4	.	3	.	.	16	.	3	.
400 USA	1301	187	517	11	75	17	278	.	214	2
404 CANADA	89	20	22	16	3	.	8	.	19	1
406 GREENLAND	165	.	.	.	.	.	.	.	165	.
458 GUADELOUPE	546	8	538	.	.	.	.	.	.	.
462 MARTINIQUE	336	18	318	.	.	.	.	.	.	.
472 TRINIDAD,TOB	81	78	.	.	.	.	3	.	.	.
496 FR. GUIANA	88	.	88	.	.	.	.	.	.	.
604 LEBANON	150	1	97	29	.	.	16	.	7	.
636 KUWAIT	33	.	.	.	1	.	17	.	15	.
732 JAPAN	33	5	11	4	.	.	5	.	8	.
800 AUSTRALIA	80	14	10	7	.	.	41	.	8	.
1000 W O R L D	**24101**	**7829**	**3285**	**2232**	**5184**	**1543**	**1013**	**206**	**2802**	**7**
1010 INTRA-EC	**14003**	**3490**	**1143**	**1617**	**4666**	**1414**	**425**	**185**	**1058**	**5**
1011 EXTRA-EC	**10099**	**4339**	**2142**	**615**	**518**	**129**	**589**	**21**	**1744**	**2**
1020 CLASS 1	8037	4202	686	536	493	126	430	19	1543	2
1021 EFTA COUNTR.	6412	3967	117	493	415	96	70	7	1247	.
1030 CLASS 2	2057	137	1456	77	24	3	158	2	200	.
1031 ACP (63)	243	83	83	4	11	2	58	1	1	.
899.32 MATCHES (EXCLUDING BENGAL MATCHES)										
001 FRANCE	192	.	.	31	5	155	1	.	.	.
002 BELG.-LUXBG.	282	3	2	1	276	.	.	.	.	.
003 NETHERLANDS	466	1	2	22	.	440	1	.	.	.
004 FR GERMANY	141	.	.	56	69	5	10	.	1	.
006 UTD. KINGDOM	1934	338	.	232	1	1230	.	133	.	.
007 IRELAND	285	91	.	152	.	.	42	.	.	.
008 DENMARK	85	18	.	5	29	33	.	.	.	.
028 NORWAY	54	.	.	.	3	50	.	.	1	.
030 SWEDEN	30	.	.	.	.	28	1	.	1	.
036 SWITZERLAND	438	7	2	11	.	418	.	.	.	.
038 AUSTRIA	72	23	.	2	.	47	.	.	.	.
212 TUNISIA	152	.	1	151	.	.	.	.	.	.
216 LIBYA	627	.	.	627	.	.	.	.	.	.
324 RWANDA	63	.	.	.	.	63	.	.	.	.
342 SOMALIA	81	.	.	81	.	.	.	.	.	.
370 MADAGASCAR	238	.	238	.	.	.	.	.	.	.
372 REUNION	147	.	4	.	.	143	.	.	.	.
458 GUADELOUPE	112	.	14	.	.	98	.	.	.	.
462 MARTINIQUE	107	.	3	.	.	104	.	.	.	.
822 FR.POLYNESIA	54	.	2	.	.	52	.	.	.	.
1000 W O R L D	**5836**	**515**	**291**	**1403**	**394**	**2945**	**120**	**133**	**35**	.
1010 INTRA-EC	**3385**	**451**	**4**	**499**	**380**	**1862**	**54**	**133**	**2**	.
1011 EXTRA-EC	**2450**	**63**	**287**	**903**	**14**	**1082**	**67**	.	**34**	.
1020 CLASS 1	628	31	3	20	7	548	14	.	5	.
1021 EFTA COUNTR.	598	31	2	13	3	545	2	.	2	.
1030 CLASS 2	1821	32	284	883	7	534	52	.	29	.
1031 ACP (63)	478	32	246	82	.	85	33	.	.	.
899.34 MECHANICAL LIGHTERS AND SIMILAR LIGHTERS (INCLUDING CHEMICAL AND ELECTRICAL LIGHTERS), AND PARTS THEREOF (EXCLUDING FLINTS AND WICKS)										
001 FRANCE	566	113	.	118	261	15	59	.	.	.
002 BELG.-LUXBG.	619	66	111	24	414	.	1	.	3	.
003 NETHERLANDS	713	107	509	77	.	15	4	1	.	.
004 FR GERMANY	2025	.	1510	60	436	2	13	.	4	.
005 ITALY	163	58	97	.	3	.	5	.	.	.
006 UTD. KINGDOM	467	56	190	107	112	1	.	1	.	.
007 IRELAND	36	5	14	1	3	.	13	.	.	.
008 DENMARK	149	29	68	3	46	.	3	.	.	.
009 GRECE	139	2	132	2	1	.	2	.	.	.
028 NORWAY	103	6	93	.	3	.	.	.	1	.
030 SWEDEN	327	13	274	5	32	.	2	.	1	.
032 FINLAND	77	4	70	2	.	.	1	.	.	.
036 SWITZERLAND	1251	42	1174	11	18	.	6	.	.	.
038 AUSTRIA	337	39	284	9	2	.	3	.	.	.
040 PORTUGAL	5	1	2	1	.	.	1	.	.	.
042 SPAIN	191	45	72	67	1	.	6	.	.	.
043 ANDORRA	7	.	6	1	.	.	.	.	.	.
048 YUGOSLAVIA	16	1	9	5	.	1	.	.	.	.
052 TURKEY	17	11	.	6	.	.	.	.	.	.
056 SOVIET UNION	139	.	139	.	.	.	.	.	.	.
058 GERMAN DEM.R	20	.	20	.	.	.	.	.	.	.

Destination / CTCI	Value 1000 ECU / Valeurs: EUR 10	Deutschland	France	Italia	Nederland	Belg.-Lux.	UK	Ireland	Danmark	Ἑλλάδα
899.31										
008 DANEMARK	3517	3189	32	4	229	37	26	.	.	.
009 GRECE	605	170	89	190	14	39	80	.	23	.
024 ISLANDE	285	24	7	.	32	.	77	.	145	.
028 NORVEGE	1342	168	4	15	11	15	12	.	1117	.
030 SUEDE	2657	858	77	5	53	.	12	.	1652	.
032 FINLANDE	414	113	3	37	1	119	61	.	80	.
036 SUISSE	4265	3042	198	344	303	33	90	15	240	.
038 AUTRICHE	5227	4185	108	508	319	.	9	.	98	.
042 ESPAGNE	123	15	35	15	.	26	15	.	17	.
372 REUNION	381	.	381	.	.	.	.	.	.	.
390 AFR. DU SUD	111	15	6	20	.	2	56	.	12	.
400 ETATS-UNIS	3413	716	1259	61	187	34	523	6	620	7
404 CANADA	385	63	203	37	13	.	15	.	50	4
406 GROENLAND	407	.	.	.	.	.	.	.	407	.
458 GUADELOUPE	815	27	788	.	.	.	.	.	.	.
462 MARTINIQUE	556	63	493	.	.	.	.	.	.	.
472 TRINIDAD,TOB	111	100	.	.	.	.	10	1	.	.
496 GUYANE FR.	124	.	124	.	.	.	.	.	.	.
604 LIBAN	259	5	134	74	.	.	29	.	17	.
636 KOWEIT	103	2	.	.	2	.	55	.	44	.
732 JAPON	197	39	70	28	1	.	29	.	30	.
800 AUSTRALIE	229	43	53	19	.	.	89	.	24	1
1000 M O N D E	**48762**	**16848**	**6940**	**3998**	**7427**	**2570**	**3003**	**501**	**7653**	**22**
1010 INTRA-CE	**25984**	**7037**	**2537**	**2665**	**6446**	**2322**	**1577**	**448**	**2942**	**10**
1011 EXTRA-CE	**22768**	**9811**	**4398**	**1329**	**981**	**247**	**1426**	**53**	**4711**	**12**
1020 CLASSE 1	18839	9284	2040	1102	920	230	1019	45	4188	11
1021 A E L E	14224	8391	405	919	719	168	269	15	3338	.
1030 CLASSE 2	3898	324	2359	217	60	15	397	8	517	1
1031 ACP (63)	506	119	204	9	19	14	131	4	6	.
899.32 ALLUMETTES										
001 FRANCE	897	7	.	156	32	699	3	.	.	.
002 BELG.-LUXBG.	473	30	12	8	423	.	.	.	.	.
003 PAYS-BAS	1279	10	13	106	.	1127	22	.	1	.
004 RF ALLEMAGNE	447	.	.	94	274	40	26	.	13	.
006 ROYAUME-UNI	4538	566	1	408	2	3237	.	323	1	.
007 IRLANDE	505	125	.	244	.	.	136	.	.	.
008 DANEMARK	247	32	.	30	42	143	.	.	.	.
028 NORVEGE	162	1	.	2	5	151	.	.	3	.
030 SUEDE	131	4	.	.	.	123	2	.	2	.
036 SUISSE	1836	56	18	78	1	1683	.	.	.	.
038 AUTRICHE	392	206	1	10	.	174	.	.	1	.
212 TUNISIE	144	.	2	142	.	.	.	.	.	.
216 LIBYE	1414	.	.	1414	.	.	.	.	.	.
324 RWANDA	110	.	.	.	.	110	.	.	.	.
342 SOMALIE	133	.	.	133	.	.	.	.	.	.
370 MADAGASCAR	540	.	540	.	.	.	.	.	.	.
372 REUNION	268	.	12	.	.	256	.	.	.	.
458 GUADELOUPE	192	.	28	.	.	164	.	.	.	.
462 MARTINIQUE	201	.	7	.	.	194	.	.	.	.
822 POLYNESIE FR	111	.	14	.	.	97	.	.	.	.
1000 M O N D E	**14865**	**1121**	**763**	**2998**	**802**	**8397**	**352**	**334**	**97**	**1**
1010 INTRA-CE	**8391**	**770**	**26**	**1049**	**774**	**5248**	**187**	**323**	**16**	.
1011 EXTRA-CE	**6469**	**351**	**736**	**1948**	**28**	**3150**	**165**	**11**	**82**	.
1020 CLASSE 1	2660	276	24	140	9	2153	32	11	15	.
1021 A E L E	2540	274	19	90	6	2142	2	.	7	.
1030 CLASSE 2	3806	75	712	1806	19	997	131	.	66	.
1031 ACP (63)	1023	74	584	138	1	151	75	.	.	.
899.34 BRIQUETS ET ALLUMEURS										
001 FRANCE	13374	3779	.	1316	4970	384	2915	.	6	4
002 BELG.-LUXBG.	8340	1280	2801	246	3882	.	94	.	36	1
003 PAYS-BAS	9588	2665	4588	848	.	1225	249	8	5	.
004 RF ALLEMAGNE	22205	.	15155	768	5762	62	376	1	81	.
005 ITALIE	4239	1578	1763	.	204	7	685	.	2	.
006 ROYAUME-UNI	8456	2103	3164	1176	1929	43	.	34	4	3
007 IRLANDE	973	376	217	14	50	.	310	.	6	.
008 DANEMARK	2641	695	1025	49	745	6	121	.	.	.
009 GRECE	1570	80	1229	19	13	2	227	.	.	.
028 NORVEGE	1563	173	1280	3	56	8	3	4	36	.
030 SUEDE	3419	571	2163	62	478	1	107	.	37	.
032 FINLANDE	933	122	782	16	1	4	7	.	1	.
036 SUISSE	13459	1033	11410	356	192	16	450	.	2	.
038 AUTRICHE	3184	808	2165	128	46	7	29	.	1	.
040 PORTUGAL	271	37	163	7	.	15	49	.	.	.
042 ESPAGNE	4561	1597	1856	814	20	8	262	.	4	.
043 ANDORRE	1143	10	1110	9	.	14	.	.	.	.
048 YOUGOSLAVIE	444	52	269	96	12	5	7	.	1	2
052 TURQUIE	1992	1730	115	87	5	.	55	.	.	.
056 U.R.S.S.	1280	1	1276	.	.	.	3	.	.	.
058 RD.ALLEMANDE	285	.	275	.	9	1	.	.	.	.

Destination SITC	Quantity 1000 kg Quantités EUR 10	Deutschland	France	Italia	Nederland	Belg.-Lux.	UK	Ireland	Danmark	Ελλάδα
899.34										
060 POLAND	13	7	6	.	.	.	.	.	.	.
064 HUNGARY	13	1	6	6	.	.	.	.	.	.
068 BULGARIA	2	1	.	.	.	.	1	.	.	.
202 CANARY ISLES	6	1	1	3	1	.	.	.	.	.
204 MOROCCO	.	.	.	.	.	.	.	.	.	.
208 ALGERIA	6	1	4	1	.	.	.	.	.	.
212 TUNISIA	18	.	17	1	.	.	.	.	.	.
216 LIBYA	10	.	1	7	.	.	.	.	.	2
220 EGYPT	75	.	12	62	.	.	1	.	.	.
314 GABON	5	.	5	.	.	.	.	.	.	.
372 REUNION	13	.	13	.	.	.	.	.	.	.
390 SOUTH AFRICA	196	2	190	2	.	.	2	.	.	.
400 USA	578	6	476	9	1	.	85	.	1	.
404 CANADA	219	1	211	1	1	.	5	.	.	.
406 GREENLAND	3	.	.	.	.	.	.	.	3	.
412 MEXICO	43	.	37	.	.	.	6	.	.	.
480 COLOMBIA	14	.	14	.	.	.	.	.	.	.
508 BRAZIL	48	.	31	1	.	.	16	.	.	.
528 ARGENTINA	20	1	19	.	.	.	.	.	.	.
600 CYPRUS	33	.	4	9	2	.	17	.	.	1
604 LEBANON	46	1	33	11	.	.	1	.	.	.
608 SYRIA	3	.	.	3	.	.	.	.	.	.
616 IRAN	29	7	14	.	.	.	8	.	.	.
624 ISRAEL	60	2	33	22	1	.	2	.	.	.
628 JORDAN	5	1	2	1	.	.	1	.	.	.
632 SAUDI ARABIA	126	13	12	67	1	.	33	.	.	.
636 KUWAIT	46	1	13	19	.	.	13	.	.	.
640 BAHRAIN	5	.	1	1	.	.	3	.	.	.
644 QATAR	7	.	2	3	.	.	2	.	.	.
647 U.A.EMIRATES	37	1	9	20	1	.	6	.	.	.
649 OMAN	9	.	3	.	1	.	5	.	.	.
652 NORTH YEMEN	8	.	.	7	.	.	1	.	.	.
706 SINGAPORE	3	1	1	.	.	.	1	.	.	.
708 PHILIPPINES	91	.	91	.	.	.	.	.	.	.
732 JAPAN	555	1	549	.	.	.	5	.	.	.
740 HONG KONG	44	.	23	1	12	.	8	.	.	.
800 AUSTRALIA	71	9	46	8	.	.	8	.	.	.
801 PAPUA N.GUIN	19	.	19	.	.	.	.	.	.	.
804 NEW ZEALAND	28	.	26	.	.	.	2	.	.	.
1000 W O R L D	**9950**	**661**	**6737**	**777**	**1359**	**36**	**360**	**2**	**15**	**3**
1010 INTRA-EC	**4877**	**436**	**2629**	**393**	**1275**	**33**	**100**	**2**	**8**	**1**
1011 EXTRA-EC	**5072**	**225**	**4108**	**382**	**84**	**3**	**259**	.	**8**	**3**
1020 CLASS 1	3984	181	3484	127	59	2	127	.	4	.
1021 EFTA COUNTR.	2103	105	1898	28	56	1	13	.	2	.
1030 CLASS 2	902	35	455	249	25	1	131	.	3	3
1031 ACP (63)	48	1	37	2	2	.	6	.	.	.
1040 CLASS 3	187	9	170	6	1	.	1	.	.	.
899.35 SMOKING PIPES; PIPE BOWLS, STEMS AND OTHER PARTS OF SMOKING PIPES (INCLUDING ROUGHLY SHAPED BLOCKS OF WOOD OR ROOT); CIGAR AND CIGARETTE HOLDERS AND PARTS THEREOF										
001 FRANCE	134	113	.	12	.	.	6	1	1	1
002 BELG.-LUXBG.	15	1	7	2	3	.	2	.	.	.
003 NETHERLANDS	25	3	7	12	.	.	1	.	.	2
004 FR GERMANY	147	.	13	84	5	.	21	2	19	3
005 ITALY	84	2	3	.	1	.	4	2	1	71
006 UTD. KINGDOM	173	4	10	73	.	.	.	16	1	69
007 IRELAND	9	2	2	2	.	.	3	.	.	.
008 DENMARK	117	4	8	9	.	.	3	.	.	93
009 GREECE	2	.	.	1	.	.	1	.	.	.
028 NORWAY	3	.	1	1	.	.	1	.	.	.
030 SWEDEN	7	1	3	2	.	.	1	.	.	.
036 SWITZERLAND	39	9	6	14	4	.	4	1	1	.
038 AUSTRIA	22	13	1	7	.	.	.	.	1	.
042 SPAIN	9	1	1	5	.	.	1	1	.	.
390 SOUTH AFRICA	8	.	.	6	.	.	1	1	.	.
400 USA	267	17	11	120	2	.	30	7	6	74
404 CANADA	29	1	2	19	.	.	5	.	1	1
624 ISRAEL	4	.	.	4	.	.	.	.	.	.
632 SAUDI ARABIA	18	.	2	9	.	.	7	.	.	.
706 SINGAPORE	3	.	.	1	.	.	2	.	.	.
732 JAPAN	26	1	1	1	.	.	4	.	.	19
740 HONG KONG	4	.	.	.	.	.	4	.	.	.
800 AUSTRALIA	5	.	.	.	.	.	3	2	.	.
1000 W O R L D	**1210**	**178**	**80**	**417**	**17**	.	**115**	**35**	**34**	**334**
1010 INTRA-EC	**707**	**128**	**50**	**195**	**10**	.	**42**	**21**	**22**	**239**
1011 EXTRA-EC	**503**	**50**	**30**	**221**	**7**	.	**73**	**14**	**12**	**96**
1020 CLASS 1	419	42	26	178	7	.	49	13	11	93
1021 EFTA COUNTR.	75	23	11	27	4	.	6	1	3	.
1030 CLASS 2	61	8	4	20	1	.	23	1	1	3
1031 ACP (63)	8	8	.	.	.	.	.	.	.	.
1040 CLASS 3	25	.	.	24	.	.	1	.	.	.

Destination CTCI	Value 1000 ECU Valeurs EUR 10	Deutschland	France	Italia	Nederland	Belg.-Lux.	UK	Ireland	Danmark	Ελλάδα
899.34										
060 POLOGNE	197	81	112	.	.	4	.	.	.	.
064 HONGRIE	213	53	106	53	.	1	.	.	.	.
068 BULGARIE	101	37	11	.	18	.	34	.	.	1
202 CANARIES	225	12	147	41	8	.	17	.	.	.
204 MAROC	174	3	171	.	.	.	.	.	.	.
208 ALGERIE	206	67	126	13	.	.	.	.	.	.
212 TUNISIE	172	1	156	14	.	1	.	.	.	.
216 LIBYE	559	.	341	118	1	.	10	.	.	89
220 EGYPTE	864	7	299	487	.	.	71	.	.	.
314 GABON	109	.	99	10	.	.	.	.	.	.
372 REUNION	193	1	186	.	.	6	.	.	.	.
390 AFR. DU SUD	1772	74	1506	37	.	.	155	.	.	.
400 ETATS-UNIS	10014	304	6080	224	19	3	3377	.	7	.
404 CANADA	3155	24	2964	24	13	.	128	.	2	.
406 GROENLAND	136	.	.	.	.	.	.	.	136	.
412 MEXIQUE	534	.	353	.	.	.	181	.	.	.
480 COLOMBIE	185	5	165	.	.	.	15	.	.	.
508 BRESIL	1188	.	567	135	.	.	486	.	.	.
528 ARGENTINE	246	26	220	.	.	.	.	.	.	.
600 CHYPRE	598	9	360	95	21	.	104	.	.	9
604 LIBAN	628	37	402	113	7	6	63	.	.	.
608 SYRIE	328	36	255	25	.	.	12	.	.	.
616 IRAN	414	184	149	.	6	.	75	.	.	.
624 ISRAEL	722	59	335	251	12	4	61	.	.	.
628 JORDANIE	239	27	141	16	.	.	51	.	4	.
632 ARABIE SAOUD	4511	502	1406	688	9	2	1894	.	7	3
636 KOWEIT	1074	47	303	139	6	.	579	.	.	.
640 BAHREIN	119	9	33	8	1	.	68	.	.	.
644 QATAR	248	12	98	18	.	.	119	.	1	.
647 EMIRATS ARAB	897	44	338	260	25	.	230	.	.	.
649 OMAN	148	11	47	.	12	.	78	.	.	.
652 YEMEN DU NRD	126	11	5	70	2	.	38	.	.	.
706 SINGAPOUR	1079	20	1008	9	.	.	39	.	3	.
708 PHILIPPINES	1286	10	1273	3	.	.	.	.	.	.
732 JAPON	6214	78	4438	7	19	.	1668	1	3	.
740 HONG-KONG	17056	24	9213	12	768	7	7032	.	.	.
800 AUSTRALIE	841	156	436	97	2	.	150	.	.	.
801 PAPOU-N.GUIN	251	.	249	.	2	.	.	.	.	.
804 NOUV.ZELANDE	360	1	340	1	4	.	14	.	.	.
1000 M O N D E	**163108**	**20839**	**88127**	**9184**	**19451**	**1872**	**23023**	**49**	**449**	**114**
1010 INTRA-CE	**71384**	**12556**	**29941**	**4436**	**17555**	**1729**	**4976**	**43**	**139**	**9**
1011 EXTRA-CE	**91661**	**8283**	**58180**	**4695**	**1898**	**140**	**18047**	**6**	**309**	**105**
1020 CLASSE 1	53463	6787	37095	1971	870	81	6502	6	149	2
1021 A E L E	22885	2756	17974	573	774	51	668	4	85	.
1030 CLASSE 2	36113	1317	19303	2671	999	54	11508	.	160	101
1031 ACP (63)	997	37	681	35	16	26	196	.	6	.
1040 CLASSE 3	2084	178	1782	53	27	6	37	.	.	1
899.35 PIPES; FUME-CIGARE ET FUME-CIGARETTE										
001 FRANCE	1175	528	.	190	15	33	354	38	11	6
002 BELG.-LUXBG.	448	13	213	79	80	.	32	4	27	.
003 PAYS-BAS	556	100	167	134	.	5	92	17	31	10
004 RF ALLEMAGNE	7525	.	686	3492	333	.	739	190	2071	14
005 ITALIE	1125	53	115	.	38	.	440	98	130	251
006 ROYAUME-UNI	2885	125	602	986	15	.	.	741	45	371
007 IRLANDE	282	53	92	64	.	.	72	.	.	1
008 DANEMARK	1435	143	223	374	7	.	240	.	.	448
009 GRECE	156	13	23	53	.	.	58	3	6	.
028 NORVEGE	155	8	65	19	.	.	31	.	32	.
030 SUEDE	260	16	127	83	7	.	7	.	20	.
036 SUISSE	1736	189	318	581	109	.	341	50	148	.
038 AUTRICHE	718	277	42	245	22	.	22	21	89	.
042 ESPAGNE	297	13	41	122	14	.	66	22	18	1
390 AFR. DU SUD	349	2	.	236	.	.	48	53	10	.
400 ETATS-UNIS	8334	324	618	4075	160	.	1777	255	818	307
404 CANADA	567	15	91	314	14	.	51	24	53	5
624 ISRAEL	142	.	5	120	.	.	3	.	8	6
632 ARABIE SAOUD	570	1	97	136	1	.	333	.	2	.
706 SINGAPOUR	141	4	20	56	.	.	61	.	.	.
732 JAPON	511	34	108	41	14	.	158	18	61	77
740 HONG-KONG	390	4	7	30	30	.	295	.	24	.
800 AUSTRALIE	279	11	12	12	.	.	177	55	12	.
1000 M O N D E	**31387**	**2013**	**3840**	**11943**	**882**	**41**	**5813**	**1622**	**3713**	**1520**
1010 INTRA-CE	**15589**	**1028**	**2124**	**5372**	**489**	**38**	**2027**	**1091**	**2320**	**1100**
1011 EXTRA-CE	**15798**	**985**	**1716**	**6571**	**392**	**3**	**3785**	**532**	**1392**	**420**
1020 CLASSE 1	13431	895	1457	5839	346	.	2713	511	1280	390
1021 A E L E	3035	496	569	1032	144	.	404	84	306	.
1030 CLASSE 2	2170	88	260	563	46	3	1049	21	111	29
1031 ACP (63)	108	50	16	7	1	3	26	.	5	.
1040 CLASSE 3	194	2	.	168	1	.	22	.	1	.

Destination / SITC	Quantity 1000 kg / Quantités	EUR 10	Deutschland	France	Italia	Nederland	Belg.-Lux.	UK	Ireland	Danmark	Ελλάδα
899.39	**FERRO-CERIUM AND OTHER PYROPHORIC ALLOYS IN ALL FORMS; ARTICLES OF COMBUSTIBLE MATERIALS, N.E.S.**										
	DE: BREAKDOWN BY COUNTRIES INCOMPLETE FOR FERRO-CERIUM AND OTHER PYROPHORIC ALLOYS IN ALL FORMS										
001	FRANCE	2271	2104	.	83	49	6	29	.	.	.
002	BELG.-LUXBG.	2122	1833	17	1	224	.	40	.	7	.
003	NETHERLANDS	1069	92	13	2	.	5	917	18	22	.
004	FR GERMANY	5030	.	84	17	916	9	3958	1	45	.
005	ITALY	1506	412	8	.	656	.	429	.	1	.
006	UTD. KINGDOM	3140	150	8	17	514	.	.	2416	35	.
007	IRELAND	1464	23	.	.	.	.	1441	.	.	.
008	DENMARK	358	210	.	1	24	.	123	.	.	.
009	GREECE	52	18	1	14	1	.	18	.	.	.
028	NORWAY	48	6	.	3	20	.	18	.	1	.
030	SWEDEN	103	7	2	.	17	1	22	.	54	.
032	FINLAND	33	6	1	.	15	.	11	.	.	.
036	SWITZERLAND	892	400	16	4	446	.	26	.	.	.
038	AUSTRIA	484	423	.	3	21	.	37	.	.	.
040	PORTUGAL	77	17	3	.	29	.	28	.	.	.
042	SPAIN	473	340	37	33	7	.	56	.	.	.
220	EGYPT	87	.	.	51	11	.	25	.	.	.
390	SOUTH AFRICA	145	6	.	.	.	.	139	.	.	.
400	USA	466	8	58	.	67	.	324	.	.	9
404	CANADA	101	48	1	7	17	.	28	.	.	.
600	CYPRUS	198	.	.	.	.	.	186	.	.	12
604	LEBANON	148	.	1	90	9	15	33	.	.	.
608	SYRIA	272	.	1	261	10	.	.	.	.	.
632	SAUDI ARABIA	94	.	1	.	11	.	82	.	.	.
636	KUWAIT	63	.	.	.	1	.	62	.	.	.
647	U.A.EMIRATES	63	.	.	.	.	.	63	.	.	.
680	THAILAND	12	.	1	.	.	.	11	.	.	.
701	MALAYSIA	24	.	.	.	.	.	24	.	.	.
706	SINGAPORE	65	.	2	.	8	.	55	.	.	.
732	JAPAN	49	11	7	.	.	.	31	.	.	.
740	HONG KONG	61	29	15	.	.	.	17	.	.	.
800	AUSTRALIA	62	1	.	.	10	.	49	.	.	2
1000	**W O R L D**	**21520**	**6188**	**350**	**669**	**3130**	**40**	**8515**	**2435**	**170**	**23**
1010	**INTRA-EC**	**17010**	**4842**	**130**	**135**	**2383**	**20**	**6955**	**2435**	**110**	**.**
1011	**EXTRA-EC**	**4510**	**1348**	**220**	**534**	**747**	**20**	**1560**	**.**	**60**	**23**
1020	CLASS 1	2953	1275	127	53	648	1	781	.	57	11
1021	EFTA COUNTR.	1641	859	21	10	548	1	146	.	56	.
1030	CLASS 2	1456	71	92	430	75	19	754	.	3	12
1031	ACP (63)	88	11	10	.	1	1	65	.	.	.
1040	CLASS 3	101	.	.	51	24	.	26	.	.	.
899.41	**UMBRELLAS AND SUNSHADES (INCLUDING WALKING-STICK UMBRELLAS, UMBRELLA TENTS, AND GARDEN AND SIMILAR UMBRELLAS)**										
001	FRANCE	1384	123	.	1063	48	129	20	.	1	.
002	BELG.-LUXBG.	608	85	178	147	170	.	24	4	.	.
003	NETHERLANDS	1294	127	109	738	.	206	19	91	4	.
004	FR GERMANY	2452	.	86	2223	53	32	27	.	31	.
005	ITALY	66	45	4	.	11	2	4	.	.	.
006	UTD. KINGDOM	1209	31	49	911	192	1	.	7	18	.
007	IRELAND	61	1	4	4	3	.	49	.	.	.
008	DENMARK	208	52	40	102	9	4	1	.	.	.
009	GREECE	61	4	11	40	.	6	.	.	.	.
028	NORWAY	90	14	5	5	5	.	1	.	60	.
030	SWEDEN	82	5	17	18	6	2	1	.	33	.
032	FINLAND	35	7	1	16	1	4	3	.	3	.
036	SWITZERLAND	447	72	147	203	11	1	3	.	10	.
038	AUSTRIA	304	75	1	196	1	1	29	.	1	.
042	SPAIN	49	4	7	18	4	3	13	.	.	.
043	ANDORRA	21	.	5	3	.	13	.	.	.	.
048	YUGOSLAVIA	16	.	.	16	.	.	.	.	.	.
314	GABON	6	.	6	.	.	.	.	.	.	.
318	CONGO	8	.	8	.	.	.	.	.	.	.
372	REUNION	18	.	18	.	.	.	.	.	.	.
390	SOUTH AFRICA	57	1	2	.	.	1	53	.	.	.
400	USA	409	13	83	250	13	2	36	.	12	.
404	CANADA	219	1	43	167	2	2	2	.	2	.
458	GUADELOUPE	16	.	16	.	.	.	.	.	.	.
600	CYPRUS	33	.	3	26	.	.	.	.	.	4
604	LEBANON	20	.	2	15	3	.	.	.	.	.
624	ISRAEL	182	.	1	181	.	.	.	.	.	.
632	SAUDI ARABIA	32	11	7	9	.	.	5	.	.	.
636	KUWAIT	29	1	1	27	.	.	.	.	.	.
732	JAPAN	17	2	3	9	1	.	2	.	.	.
740	HONG KONG	8	3	2	2	.	.	1	.	.	.
800	AUSTRALIA	61	.	.	59	1	.	1	.	.	.
1000	**W O R L D**	**9676**	**706**	**908**	**6485**	**549**	**412**	**330**	**103**	**179**	**4**
1010	**INTRA-EC**	**7346**	**469**	**481**	**5229**	**486**	**379**	**145**	**102**	**55**	**.**
1011	**EXTRA-EC**	**2329**	**237**	**426**	**1256**	**64**	**33**	**185**	**.**	**124**	**4**
1020	CLASS 1	1821	194	314	965	47	29	151	.	121	.
1021	EFTA COUNTR.	964	173	171	438	24	9	42	.	107	.
1030	CLASS 2	506	43	112	289	17	4	34	.	3	4
1031	ACP (63)	62	1	29	8	6	4	13	.	1	.

Destination / CTCI	Value 1000 ECU / Valeurs	EUR 10	Deutschland	France	Italia	Nederland	Belg.-Lux.	UK	Ireland	Danmark	Ελλάδα
899.39	**FERRO-CERIUM; ALL PYROPHORIQUES; ART. INFLAM.**										
	DE: VENTILATION PAR PAYS INCOMPLETE POUR LES FERROCERIUM ET AUTRES ALLIAGES PYROPHORIQUES SOUS TOUTES LEURS FORMES										
001	FRANCE	2953	2520	.	227	130	6	68	.	2	.
002	BELG.-LUXBG.	1679	1362	39	1	218	.	53	.	6	.
003	PAYS-BAS	907	207	5	3	.	124	538	8	22	.
004	RF ALLEMAGNE	2624	.	140	48	697	7	1663	7	62	.
005	ITALIE	1287	373	131	.	417	.	365	.	1	.
006	ROYAUME-UNI	2481	765	46	50	568	.	.	1010	42	.
007	IRLANDE	1219	389	.	.	.	.	830	.	.	.
008	DANEMARK	497	221	9	6	45	.	216	.	.	.
009	GRECE	111	52	17	20	.	.	22	.	.	.
028	NORVEGE	135	32	.	10	15	.	77	.	1	.
030	SUEDE	184	40	9	.	36	2	22	.	75	.
032	FINLANDE	106	37	4	.	31	.	34	.	.	.
036	SUISSE	795	407	26	53	222	.	87	.	.	.
038	AUTRICHE	627	524	.	7	48	.	48	.	.	.
040	PORTUGAL	202	20	71	6	23	.	82	.	.	.
042	ESPAGNE	1065	329	566	68	6	2	94	.	.	.
220	EGYPTE	119	.	5	73	26	.	15	.	.	.
390	AFR. DU SUD	191	74	10	.	.	.	107	.	.	.
400	ETATS-UNIS	1488	58	681	.	136	.	596	.	.	17
404	CANADA	455	329	12	10	26	.	78	.	.	.
600	CHYPRE	127	1	5	.	.	.	106	.	.	15
604	LIBAN	212	1	19	104	19	8	61	.	.	.
608	SYRIE	496	.	23	467	6	.	.	.	.	.
632	ARABIE SAOUD	372	1	33	.	25	.	313	.	.	.
636	KOWEIT	186	2	12	.	2	.	170	.	.	.
647	EMIRATS ARAB	103	.	5	1	.	.	97	.	.	.
680	THAILANDE	129	4	42	.	.	.	83	.	.	.
701	MALAYSIA	101	.	.	.	.	.	101	.	.	.
706	SINGAPOUR	270	.	52	.	19	.	199	.	.	.
732	JAPON	599	85	146	.	.	.	368	.	.	.
740	HONG-KONG	894	307	488	.	.	.	99	.	.	.
800	AUSTRALIE	123	9	2	.	32	.	77	.	.	3
1000	**M O N D E**	**24271**	**8426**	**2891**	**1326**	**2855**	**156**	**7313**	**1025**	**245**	**34**
1010	**INTRA-CE**	**13760**	**5888**	**388**	**356**	**2075**	**138**	**3755**	**1025**	**135**	**.**
1011	**EXTRA-CE**	**10492**	**2518**	**2503**	**970**	**780**	**18**	**3559**	**.**	**110**	**34**
1020	CLASSE 1	6086	1959	1550	184	576	5	1709	.	63	20
1021	A E L E	2071	1061	110	75	375	3	368	.	79	.
1030	CLASSE 2	4181	558	951	695	140	14	1782	.	26	15
1031	ACP (63)	395	90	99	.	2	3	201	.	.	.
1040	CLASSE 3	225	1	2	91	63	.	68	.	.	.
899.41	**PARAPLUIES, PARASOLS ET OMBRELLES**										
001	FRANCE	10071	830	.	8009	272	773	184	.	3	.
002	BELG.-LUXBG.	4248	906	1143	1105	922	.	152	17	3	.
003	PAYS-BAS	5974	1100	622	2708	.	1051	133	334	26	.
004	RF ALLEMAGNE	12143	.	605	10455	409	241	206	1	224	2
005	ITALIE	755	559	56	.	58	13	66	.	3	.
006	ROYAUME-UNI	4602	237	374	2856	920	7	.	80	128	.
007	IRLANDE	487	11	42	25	12	1	395	.	1	.
008	DANEMARK	1071	346	188	441	57	30	9	.	.	.
009	GRECE	391	30	54	274	.	33	.	.	.	.
028	NORVEGE	532	155	43	38	40	4	10	.	242	.
030	SUEDE	550	46	107	135	60	16	9	.	177	.
032	FINLANDE	289	69	12	134	13	20	20	.	21	.
036	SUISSE	3886	728	969	1967	80	11	99	.	32	.
038	AUTRICHE	1746	860	14	803	6	7	48	.	8	.
042	ESPAGNE	536	41	56	347	9	8	72	.	3	.
043	ANDORRE	247	2	108	67	.	67	3	.	.	.
048	YOUGOSLAVIE	109	2	.	106	.	.	.	.	1	.
314	GABON	104	.	96	4	1	.	3	.	.	.
318	CONGO	131	.	130	1	.	.	.	.	.	.
372	REUNION	154	.	148	3	1	.	2	.	.	.
390	AFR. DU SUD	135	8	10	8	.	10	99	.	.	.
400	ETATS-UNIS	2701	166	635	1369	88	12	346	3	82	.
404	CANADA	947	16	318	562	14	7	17	.	13	.
458	GUADELOUPE	134	.	133	.	1	.	.	.	.	.
600	CHYPRE	142	.	21	98	1	.	3	.	.	19
604	LIBAN	139	1	28	91	19	.	.	.	.	.
624	ISRAEL	572	3	6	563	.	.	.	.	.	.
632	ARABIE SAOUD	414	214	56	77	1	1	63	.	2	.
636	KOWEIT	142	16	10	111	3	.	.	.	2	.
732	JAPON	557	30	112	296	7	.	112	.	.	.
740	HONG-KONG	170	60	27	68	.	.	15	.	.	.
800	AUSTRALIE	243	5	3	216	6	.	12	.	1	.
1000	**M O N D E**	**55674**	**6703**	**6574**	**33189**	**3065**	**2339**	**2357**	**435**	**991**	**21**
1010	**INTRA-CE**	**39742**	**4019**	**3083**	**25873**	**2650**	**2149**	**1145**	**432**	**389**	**2**
1011	**EXTRA-CE**	**15922**	**2684**	**3492**	**7305**	**415**	**190**	**1213**	**3**	**601**	**19**
1020	CLASSE 1	12559	2139	2390	6070	328	165	884	3	580	.
1021	A E L E	7045	1867	1147	3077	202	58	213	.	481	.
1030	CLASSE 2	3354	541	1099	1232	88	25	328	.	22	19
1031	ACP (63)	603	11	357	82	32	18	97	.	6	.

Destination SITC	Quantity 1000 kg Quantités									
	EUR 10	Deutschland	France	Italia	Nederland	Belg.-Lux.	UK	Ireland	Danmark	Ελλάδα
899.42 WALKING-STICKS (INCLUDING CLIMBING-STICKS AND SEAT STICKS), CANES, WHIPS, RIDING-CROPS AND THE LIKE										
001 FRANCE	44	6	.	31	.	.	7	.	.	.
002 BELG.-LUXBG.	12	6	2	1	1	.	2	.	.	.
003 NETHERLANDS	18	9	.	1	.	4	4	.	.	.
004 FR GERMANY	14	.	2	6	1	.	2	.	3	.
006 UTD. KINGDOM	12	9	.	3	.	.	.	.	.	.
030 SWEDEN	18	10	.	5	.	.	2	.	1	.
036 SWITZERLAND	19	14	1	4	.	.	.	.	.	.
038 AUSTRIA	23	22	.	1	.	.	.	.	.	.
400 USA	40	10	1	16	.	.	12	1	.	.
800 AUSTRALIA	12	2	.	.	.	.	10	.	.	.
1000 W O R L D	**269**	**97**	**15**	**77**	**2**	**4**	**66**	**1**	**7**	.
1010 INTRA-EC	**108**	**32**	**4**	**41**	**2**	**4**	**21**	.	**4**	.
1011 EXTRA-EC	**161**	**65**	**11**	**36**	.	.	**45**	**1**	**3**	.
1020 CLASS 1	143	63	3	36	.	.	37	1	3	.
1021 EFTA COUNTR.	69	49	2	11	.	.	4	.	3	.
1030 CLASS 2	18	2	8	.	.	.	8	.	.	.
899.49 PARTS, FITTINGS, TRIMMINGS AND ACCESSORIES OF THE ARTICLES FALLING WITHIN HEADING 899.41 OR 899.42 D E: NO BREAKDOWN BY COUNTRIES FOR FRAMES, FRAMES MOUNTED ON SHAFTS AND BREAKDOWN BY COUNTRIES INCOMPLETE FOR PARTS, : FITTINGS, TRIMMINGS AND ACCESSORIES, OTHER THAN HANDLES, KNOBS AND FRAMES										
001 FRANCE	1471	104	.	779	.	2	586	.	.	.
002 BELG.-LUXBG.	737	371	33	132	1	.	200	.	.	.
003 NETHERLANDS	1931	1716	.	141	.	6	68	.	.	.
004 FR GERMANY	462	.	79	241	.	7	134	.	1	.
005 ITALY	39	10	20	.	.	.	9	.	.	.
006 UTD. KINGDOM	67	9	.	55	.	.	.	3	.	.
008 DENMARK	20	3	.	1	.	.	16	.	.	.
009 GREECE	128	2	.	126	.	.	.	.	.	.
030 SWEDEN	231	6	.	97	.	.	128	.	.	.
036 SWITZERLAND	439	286	12	140	.	.	1	.	.	.
038 AUSTRIA	259	57	.	115	.	.	87	.	.	.
040 PORTUGAL	776	775	.	1	.	.	.	.	.	.
042 SPAIN	247	30	.	216	.	.	1	.	.	.
048 YUGOSLAVIA	78	37	.	41	.	.	.	.	.	.
204 MOROCCO	62	.	62	.	.	.	.	.	.	.
390 SOUTH AFRICA	89	8	.	1	.	.	80	.	.	.
400 USA	46	5	.	39	.	.	2	.	.	.
404 CANADA	38	.	.	7	.	.	31	.	.	.
624 ISRAEL	48	.	.	48	.	.	.	.	.	.
732 JAPAN	19	1	.	17	.	.	1	.	.	.
977 SECRET CTRS.	2231	2231	.	.	.	.	.	.	.	.
1000 W O R L D	**9524**	**5673**	**235**	**2239**	**2**	**16**	**1355**	**3**	**1**	.
1010 INTRA-EC	**4860**	**2215**	**132**	**1476**	**1**	**15**	**1017**	**3**	**1**	.
1011 EXTRA-EC	**2429**	**1226**	**103**	**763**	.	.	**337**	.	.	.
1020 CLASS 1	2280	1214	38	698	.	.	330	.	.	.
1021 EFTA COUNTR.	1715	1128	12	359	.	.	216	.	.	.
1030 CLASS 2	149	12	65	65	.	.	7	.	.	.
899.61 HEARING AIDS N L: NO BREAKDOWN BY COUNTRIES										
001 FRANCE	12	2	.	1	.	.	3	.	6	.
002 BELG.-LUXBG.	4	.	.	.	.	.	.	.	4	.
003 NETHERLANDS	4	.	.	.	.	.	.	.	4	.
004 FR GERMANY	10	.	.	.	.	.	2	.	8	.
005 ITALY	3	1	.	.	.	.	.	.	2	.
006 UTD. KINGDOM	30	3	.	.	.	.	.	.	27	.
008 DENMARK	43	.	4	.	.	2	37	.	.	.
009 GREECE	.	.	.	.	.	.	.	.	.	.
024 ICELAND	.	.	.	.	.	.	.	.	.	.
028 NORWAY	2	.	.	.	.	.	.	.	2	.
030 SWEDEN	6	.	.	.	.	.	1	.	5	.
032 FINLAND	1	.	.	.	.	.	.	.	1	.
036 SWITZERLAND	3	.	2	.	.	.	.	.	1	.
038 AUSTRIA	2	1	.	.	.	.	1	.	.	.
040 PORTUGAL	.	.	.	.	.	.	.	.	.	.
042 SPAIN	1	.	.	.	.	.	.	.	1	.
048 YUGOSLAVIA	2	.	.	.	.	.	.	.	2	.
052 TURKEY	.	.	.	.	.	.	.	.	.	.
056 SOVIET UNION	.	.	.	.	.	.	.	.	.	.
058 GERMAN DEM.R	1	.	.	.	.	.	.	.	1	.
060 POLAND	3	1	.	.	.	.	1	.	1	.
062 CZECHOSLOVAK	.	.	.	.	.	.	.	.	.	.
064 HUNGARY	1	.	.	.	.	.	.	.	1	.
066 ROMANIA	.	.	.	.	.	.	.	.	.	.
068 BULGARIA	1	1	.	.	.	.	.	.	.	.
208 ALGERIA	1	1	.	.	.	.	.	.	.	.
212 TUNISIA	1	.	1	.	.	.	.	.	.	.
220 EGYPT	1	.	.	.	.	.	.	.	1	.
390 SOUTH AFRICA	2	.	.	.	.	.	.	.	2	.
400 USA	18	2	.	.	.	.	1	.	15	.
404 CANADA	2	.	.	.	.	.	.	.	2	.
412 MEXICO	.	.	.	.	.	.	.	.	.	.

Destination CTCI	Value 1000 ECU Valeurs									
	EUR 10	Deutschland	France	Italia	Nederland	Belg.-Lux.	UK	Ireland	Danmark	Ελλάδα
899.42 CANNES, FOUETS, CRAVACHES ET SIMIL.										
001 FRANCE	457	109	.	162	4	.	181	.	1	.
002 BELG.-LUXBG.	106	63	14	10	4	.	15	.	.	.
003 PAYS-BAS	179	116	2	7	.	3	49	.	2	.
004 RF ALLEMAGNE	167	.	21	53	6	.	43	.	44	.
006 ROYAUME-UNI	127	66	.	52	.	.	.	.	9	.
030 SUEDE	185	94	1	15	.	.	61	.	14	.
036 SUISSE	256	194	13	40	.	.	9	.	.	.
038 AUTRICHE	195	178	4	11	.	.	2	.	.	.
400 ETATS-UNIS	392	66	22	149	.	.	148	6	1	.
800 AUSTRALIE	113	15	1	2	.	.	95	.	.	.
1000 M O N D E	**2836**	**1045**	**146**	**620**	**16**	**3**	**903**	**6**	**97**	.
1010 INTRA-CE	**1190**	**383**	**47**	**286**	**16**	**3**	**399**	.	**56**	.
1011 EXTRA-CE	**1647**	**663**	**99**	**334**	.	.	**504**	**6**	**41**	.
1020 CLASSE 1	1478	627	49	331	.	.	424	6	41	.
1021 A E L E	722	508	18	71	.	.	87	.	38	.
1030 CLASSE 2	167	32	51	3	.	.	80	.	1	.
899.49 PARTIES,GARNITURES,ACCESSOIRES DE 8994.1.2 D E: PAS DE VENTILATION PAR PAYS POUR LES MONTURES ASSEMBLEES, MEME AVEC MAT OU MANCHE ET VENTILATION PAR PAYS INCOMPLETE : POUR LES PARTIES, GARNITURES ET ACCESSOIRES, AUTRES QUE POIGNEES, POMMEAUX, BOUTS ET MONTURES ASSEMBLEES										
001 FRANCE	3871	291	.	2764	.	2	814	.	.	.
002 BELG.-LUXBG.	1011	229	61	326	3	.	392	.	.	.
003 PAYS-BAS	1042	626	1	245	.	29	141	.	.	.
004 RF ALLEMAGNE	1793	.	239	1228	2	29	293	1	1	.
005 ITALIE	154	66	47	.	.	.	41	.	.	.
006 ROYAUME-UNI	434	75	2	337	1	1	.	18	.	.
008 DANEMARK	147	26	.	10	.	.	111	.	.	.
009 GRECE	345	14	.	331	.	.	.	.	.	.
030 SUEDE	424	35	1	165	.	.	223	.	.	.
036 SUISSE	1101	362	31	694	.	.	14	.	.	.
038 AUTRICHE	998	333	1	514	.	.	150	.	.	.
040 PORTUGAL	3386	3377	.	9	.	.	.	.	.	.
042 ESPAGNE	764	169	.	591	.	1	3	.	.	.
048 YOUGOSLAVIE	469	272	.	197	.	.	.	.	.	.
204 MAROC	113	.	113	.	.	.	.	.	.	.
390 AFR. DU SUD	264	70	.	25	.	.	169	.	.	.
400 ETATS-UNIS	527	31	1	483	.	.	12	.	.	.
404 CANADA	128	2	.	17	.	.	109	.	.	.
624 ISRAEL	143	2	.	141	.	.	.	.	.	.
732 JAPON	193	6	.	175	.	.	12	.	.	.
977 SECRET	9617	9617	.	.	.	.	.	.	.	.
1000 M O N D E	**27373**	**15773**	**551**	**8407**	**7**	**66**	**2545**	**20**	**4**	.
1010 INTRA-CE	**8836**	**1327**	**349**	**5248**	**6**	**64**	**1821**	**20**	**1**	.
1011 EXTRA-CE	**8920**	**4829**	**202**	**3159**	**2**	**2**	**724**	.	**2**	.
1020 CLASSE 1	8466	4734	74	2955	.	1	700	.	2	.
1021 A E L E	5973	4139	32	1409	.	.	392	.	1	.
1030 CLASSE 2	455	95	128	204	2	1	24	.	1	.
899.61 APPAREILS P.FACILITER L'AUDITION AU.SOURDS N L: PAS DE VENTILATION PAR PAYS										
001 FRANCE	6487	1040	.	871	.	2	492	.	4082	.
002 BELG.-LUXBG.	2018	230	46	16	.	.	9	.	1717	.
003 PAYS-BAS	4322	1083	62	26	.	1	61	.	3089	.
004 RF ALLEMAGNE	6901	.	70	258	.	.	1121	.	5452	.
005 ITALIE	3752	998	66	.	.	1	227	.	2460	.
006 ROYAUME-UNI	7378	1981	18	146	.	.	.	1	5232	.
008 DANEMARK	6495	126	38	41	.	2619	3671	.	.	.
009 GRECE	241	139	3	31	.	.	19	.	49	.
024 ISLANDE	112	.	.	.	.	.	.	.	112	.
028 NORVEGE	1698	108	3	.	.	.	20	.	1567	.
030 SUEDE	4551	370	.	6	.	.	290	.	3885	.
032 FINLANDE	1042	223	6	.	.	.	44	.	769	.
036 SUISSE	1815	375	176	210	.	.	102	.	952	.
038 AUTRICHE	1456	693	4	8	.	.	451	.	300	.
040 PORTUGAL	243	47	22	18	.	.	2	.	154	.
042 ESPAGNE	927	235	112	41	.	1	10	.	528	.
048 YOUGOSLAVIE	1014	119	.	1	.	.	3	.	891	.
052 TURQUIE	191	66	.	1	.	.	.	.	124	.
056 U.R.S.S.	305	.	.	.	.	.	136	.	169	.
058 RD.ALLEMANDE	388	.	.	18	.	.	.	.	370	.
060 POLOGNE	739	292	.	3	.	.	165	.	279	.
062 TCHECOSLOVAQ	407	29	.	.	.	.	9	.	369	.
064 HONGRIE	890	27	.	.	.	.	198	.	665	.
066 ROUMANIE	483	483	.	.	.	.	.	.	.	.
068 BULGARIE	231	203	.	.	.	.	.	.	28	.
208 ALGERIE	133	131	1	.	.	.	.	.	1	.
212 TUNISIE	207	7	100	1	.	.	.	.	99	.
220 EGYPTE	425	43	31	.	.	.	26	.	325	.
390 AFR. DU SUD	699	24	.	.	.	.	7	.	668	.
400 ETATS-UNIS	19177	4806	64	190	.	.	1286	14	12817	.
404 CANADA	1843	426	29	1	.	.	49	.	1338	.
412 MEXIQUE	166	71	.	.	.	.	.	.	95	.

Tab. 1 **Export** January - December 1983 Janvier - Décembre

Destination SITC	Quantity 1000 kg Quantités									
	EUR 10	Deutschland	France	Italia	Nederland	Belg.-Lux.	UK	Ireland	Danmark	Ἑλλάδα
899.81										
448 CUBA	1	.	.	.	.	.	.	.	1	.
508 BRAZIL	1	.	.	.	.	.	.	.	1	.
512 CHILE	.	.	.	.	.	.	.	.	.	.
528 ARGENTINA	.	.	.	.	.	.	.	.	.	.
616 IRAN	2	.	.	.	.	.	1	.	1	.
624 ISRAEL	.	.	.	.	.	.	.	.	.	.
628 JORDAN	.	.	.	.	.	.	.	.	.	.
632 SAUDI ARABIA	2	.	.	.	.	1	.	.	1	.
647 U.A.EMIRATES	.	.	.	.	.	.	.	.	.	.
664 INDIA	.	.	.	.	.	.	.	.	.	.
728 SOUTH KOREA	1	.	.	.	.	.	.	.	1	.
732 JAPAN	5	1	.	.	.	.	.	.	4	.
736 TAIWAN	.	.	.	.	.	.	.	.	.	.
800 AUSTRALIA	1	.	.	.	.	.	.	.	1	.
804 NEW ZEALAND	1	.	.	.	.	.	.	.	1	.
977 SECRET CTRS.	5	.	.	.	5	.	.	.	.	.
1000 W O R L D	**179**	**13**	**7**	**1**	**5**	**3**	**49**	.	**101**	.
1010 INTRA-EC	**107**	**6**	**4**	**1**	.	**2**	**43**	.	**51**	.
1011 EXTRA-EC	**69**	**7**	**3**	.	.	**1**	**7**	.	**51**	.
1020 CLASS 1	48	4	2	.	.	.	3	.	39	.
1021 EFTA COUNTR.	15	1	2	.	.	.	2	.	10	.
1030 CLASS 2	12	1	1	.	.	1	2	.	7	.
1031 ACP (63)	.	.	.	.	.	.	.	.	.	.
1040 CLASS 3	8	2	.	.	.	.	1	.	5	.
899.62 ORTHOPADIC APPLIANCES, SURGICAL BELTS, TRUSSES ETC; SPLINTS & OTHER FRACTURE APPLIANCES; ARTIFICIAL LIMBS, EYES, TEETH & OTHER PARTS OF THEBODY; APPLIANCES WORN OR IMPLANTED IN THE BODY TO COMPENSATE FOR A DEFECT (NOT HEARING AIDS)										
001 FRANCE	149	82	.	14	10	6	34	2	1	.
002 BELG.-LUXBG.	169	28	47	6	41	.	19	28	.	.
003 NETHERLANDS	155	79	6	1	.	12	52	4	1	.
004 FR GERMANY	205	.	40	49	57	21	30	6	2	.
005 ITALY	103	59	17	.	6	.	21	.	.	.
006 UTD. KINGDOM	135	39	5	3	8	4	.	62	14	.
007 IRELAND	47	.	2	.	1	.	44	.	.	.
008 DENMARK	53	29	4	.	.	.	18	2	.	.
009 GREECE	14	4	1	5	.	.	3	1	.	.
024 ICELAND	3	2	.	.	.	.	1	.	.	.
025 FAROE ISLES	1	.	.	.	.	.	.	.	1	.
028 NORWAY	52	12	2	.	1	.	28	6	3	.
030 SWEDEN	176	45	4	.	.	1	119	2	5	.
032 FINLAND	40	25	1	2	.	.	10	.	2	.
036 SWITZERLAND	119	74	17	10	1	1	16	.	.	.
038 AUSTRIA	119	104	4	5	4	.	2	.	.	.
040 PORTUGAL	38	5	15	1	.	.	17	.	.	.
042 SPAIN	57	29	6	10	2	.	8	2	.	.
048 YUGOSLAVIA	6	3	.	2	.	.	1	.	.	.
052 TURKEY	7	4	.	2	.	.	1	.	.	.
056 SOVIET UNION	1	1	.	.	.	.	.	.	.	.
060 POLAND	8	2	1	2	.	.	2	.	1	.
062 CZECHOSLOVAK	1	1	.	.	.	.	.	.	.	.
064 HUNGARY	2	1	.	.	.	.	1	.	.	.
066 ROMANIA	.	.	.	.	.	.	.	.	.	.
068 BULGARIA	1	1	.	.	.	.	.	.	.	.
202 CANARY ISLES	1	.	.	1	.	.	.	.	.	.
204 MOROCCO	10	1	7	1	.	.	1	.	.	.
208 ALGERIA	81	2	58	21	.	.	.	.	.	.
212 TUNISIA	12	1	6	4	.	.	1	.	.	.
216 LIBYA	3	.	.	2	.	.	1	.	.	.
220 EGYPT	17	2	1	4	.	.	10	.	.	.
248 SENEGAL	3	.	2	.	.	1	.	.	.	.
272 IVORY COAST	4	.	4	.	.	.	.	.	.	.
302 CAMEROON	14	.	14	.	.	.	.	.	.	.
352 TANZANIA	3	2	.	1	.	.	.	.	.	.
372 REUNION	4	.	4	.	.	.	.	.	.	.
390 SOUTH AFRICA	39	8	1	1	.	.	25	4	.	.
400 USA	329	127	68	2	6	1	32	91	2	.
404 CANADA	54	18	6	.	1	.	28	1	.	.
406 GREENLAND	2	.	.	.	.	.	.	.	2	.
412 MEXICO	.	.	.	.	.	.	.	.	.	.
448 CUBA	7	4	.	.	.	.	3	.	.	.
458 GUADELOUPE	2	.	2	.	.	.	.	.	.	.
462 MARTINIQUE	4	.	4	.	.	.	.	.	.	.
480 COLOMBIA	1	.	.	.	.	.	1	.	.	.
484 VENEZUELA	4	2	.	.	.	.	2	.	.	.
500 ECUADOR	.	.	.	.	.	.	.	.	.	.
504 PERU	.	.	.	.	.	.	.	.	.	.
508 BRAZIL	3	2	.	1	.	.	.	.	.	.
512 CHILE	2	1	.	.	.	.	1	.	.	.
528 ARGENTINA	2	2	.	.	.	.	.	.	.	.
600 CYPRUS	1	.	.	.	.	.	1	.	.	.
604 LEBANON	21	3	6	4	2	.	6	.	.	.
608 SYRIA	4	2	.	1	.	.	1	.	.	.
612 IRAQ	50	15	.	3	.	.	32	.	.	.
616 IRAN	44	23	.	9	.	.	12	.	.	.

Destination CTCI	Value 1000 ECU Valeurs									
	EUR 10	Deutschland	France	Italia	Nederland	Belg.-Lux.	UK	Ireland	Danmark	Ἑλλάδα
899.81										
448 CUBA	413	.	.	.	.	.	.	.	413	.
508 BRESIL	1340	387	.	2	.	.	56	.	895	.
512 CHILI	149	17	.	.	.	.	.	.	132	.
528 ARGENTINE	616	69	.	2	.	.	.	.	545	.
616 IRAN	228	4	.	.	.	.	126	.	98	.
624 ISRAEL	257	111	1	6	.	.	3	.	136	.
628 JORDANIE	118	3	.	.	.	.	12	.	103	.
632 ARABIE SAOUD	398	30	.	.	.	8	41	.	319	.
647 EMIRATS ARAB	106	3	99	.	.	.	.	.	4	.
664 INDE	104	7	.	.	.	.	9	.	88	.
728 COREE DU SUD	244	24	.	22	.	.	36	.	162	.
732 JAPON	3120	509	.	18	.	.	322	.	2271	.
736 T'AI-WAN	170	7	.	16	.	.	15	.	132	.
800 AUSTRALIE	1355	112	1	6	.	.	250	.	986	.
804 NOUV.ZELANDE	777	63	.	.	.	.	36	.	678	.
977 SECRET	6471	.	.	.	6471	.	.	.	.	.
1000 M O N D E	**93972**	**15835**	**1024**	**1993**	**6471**	**2633**	**9536**	**15**	**56465**	.
1010 INTRA-CE	**37641**	**5598**	**303**	**1389**	.	**2623**	**5535**	**1**	**22092**	.
1011 EXTRA-CE	**49859**	**10237**	**721**	**604**	.	**9**	**3901**	**14**	**34373**	.
1020 CLASSE 1	40057	8182	416	509	.	1	2874	14	28061	.
1021 A E L E	10920	1816	210	243	.	.	910	.	7741	.
1030 CLASSE 2	5842	1022	305	74	.	8	506	.	3927	.
1031 ACP (63)	225	9	50	.	.	.	48	.	118	.
1040 CLASSE 3	3961	1034	.	21	.	.	521	.	2385	.
899.62 APP.D'ORTHOPEDIE,P.FRACTURES,DE PROTES.ETC										
001 FRANCE	31705	7231	.	2636	17395	463	3606	255	119	.
002 BELG.-LUXBG.	24744	2381	5949	345	14579	.	1073	411	6	.
003 PAYS-BAS	19052	7128	2028	403	.	6681	2530	220	62	.
004 RF ALLEMAGNE	50051	.	4945	2955	33987	4358	2928	601	277	.
005 ITALIE	22746	5561	4893	.	9979	147	2003	161	2	.
006 ROYAUME-UNI	15683	3348	2423	1091	5899	301	.	2372	249	.
007 IRLANDE	3114	242	787	65	30	8	1969	.	13	.
008 DANEMARK	3786	2311	564	36	241	10	586	38	.	.
009 GRECE	3099	833	653	383	584	2	629	15	.	.
024 ISLANDE	183	67	11	.	.	1	44	.	60	.
025 ILES FEROE	133	.	.	.	.	.	.	.	133	.
028 NORVEGE	2684	948	306	6	682	25	431	77	209	.
030 SUEDE	7518	4207	531	41	565	47	1693	57	377	.
032 FINLANDE	2845	1523	341	110	477	18	252	1	123	.
036 SUISSE	15849	8568	2750	1811	1275	105	1290	7	43	.
038 AUTRICHE	9411	5368	821	406	2427	167	216	2	4	.
040 PORTUGAL	2068	525	366	153	510	4	504	6	.	.
042 ESPAGNE	10737	2216	1828	1199	3882	31	1118	452	11	.
048 YOUGOSLAVIE	2541	941	.	309	1238	5	46	.	2	.
052 TURQUIE	1383	673	15	235	244	.	216	.	.	.
056 U.R.S.S.	400	240	2	15	124	13	.	.	6	.
060 POLOGNE	1656	826	110	18	468	1	223	.	10	.
062 TCHECOSLOVAQ	277	176	.	.	83	8	10	.	.	.
064 HONGRIE	1696	1286	1	84	221	2	89	.	13	.
066 ROUMANIE	701	387	.	295	.	.	19	.	.	.
068 BULGARIE	402	183	20	14	148	.	37	.	.	.
202 CANARIES	317	87	.	41	155	.	34	.	.	.
204 MAROC	393	48	195	50	.	23	77	.	.	.
208 ALGERIE	2292	258	1801	212	.	12	9	.	.	.
212 TUNISIE	649	85	421	92	8	.	43	.	.	.
216 LIBYE	208	12	14	93	.	.	89	.	.	.
220 EGYPTE	668	137	231	159	13	.	128	.	.	.
248 SENEGAL	200	.	71	2	.	127	.	.	.	.
272 COTE IVOIRE	117	.	114	3	.	.	.	.	.	.
302 CAMEROUN	387	.	383	.	1	1	2	.	.	.
352 TANZANIE	133	100	.	24	7	.	2	.	.	.
372 REUNION	201	1	190	10	.	.	.	.	.	.
390 AFR. DU SUD	2524	475	532	23	817	58	543	76	.	.
400 ETATS-UNIS	26392	13479	4847	429	4435	349	2041	722	89	1
404 CANADA	4399	1194	1644	30	879	6	603	43	.	.
406 GROENLAND	305	.	.	.	.	.	.	.	305	.
412 MEXIQUE	122	122	.	.	.	.	.	.	.	.
448 CUBA	946	201	194	122	8	.	421	.	.	.
458 GUADELOUPE	212	.	200	12	.	.	.	.	.	.
462 MARTINIQUE	235	1	230	4	.	.	.	.	.	.
480 COLOMBIE	182	63	69	.	.	2	48	.	.	.
484 VENEZUELA	209	122	8	2	2	.	75	.	.	.
500 EQUATEUR	123	60	16	37	10	.	.	.	.	.
504 PEROU	120	7	25	16	46	.	26	.	.	.
508 BRESIL	2233	577	80	1545	4	20	7	.	.	.
512 CHILI	276	172	40	2	28	5	29	.	.	.
528 ARGENTINE	850	283	2	550	13	.	.	.	2	.
600 CHYPRE	109	25	7	43	.	.	19	6	.	9
604 LIBAN	1064	237	359	98	188	.	182	.	.	.
608 SYRIE	376	144	5	112	43	.	72	.	.	.
612 IRAK	2014	965	1	338	.	.	704	1	5	.
616 IRAN	4500	2919	.	315	49	.	1216	1	.	.

Destination / SITC	Quantity 1000 kg / Quantités: EUR 10	Deutschland	France	Italia	Nederland	Belg.-Lux.	UK	Ireland	Danmark	Ἑλλάδα
899.62										
624 ISRAEL	18	7	.	2	.	.	9	.	.	.
628 JORDAN	8	.	2	2	.	.	4	.	.	.
632 SAUDI ARABIA	79	20	2	14	.	.	41	2	.	.
636 KUWAIT	10	3	.	.	.	.	7	.	.	.
644 QATAR	3	.	.	.	.	.	2	1	.	.
647 U.A.EMIRATES	8	2	1	1	.	.	4	.	.	.
649 OMAN	7	.	.	.	.	.	7	.	.	.
652 NORTH YEMEN	1	1	.	.	.	.	.	.	.	.
662 PAKISTAN	4	1	.	.	.	.	3	.	.	.
664 INDIA	3	.	2	.	.	.	1	.	.	.
676 BURMA	3	3	.	.	.	.	.	.	.	.
680 THAILAND	7	1	1	1	.	.	4	.	.	.
701 MALAYSIA	3	.	.	.	.	.	3	.	.	.
706 SINGAPORE	8	1	.	.	.	.	7	.	.	.
708 PHILIPPINES	.	.	.	.	.	.	.	.	.	.
720 CHINA	2	.	.	.	.	.	1	1	.	.
728 SOUTH KOREA	11	8	.	2	.	.	.	1	.	.
732 JAPAN	26	7	3	1	.	.	12	1	2	.
736 TAIWAN	4	.	1	1	.	.	2	.	.	.
740 HONG KONG	15	1	1	1	.	.	12	.	.	.
800 AUSTRALIA	67	14	4	.	.	.	46	1	2	.
804 NEW ZEALAND	10	.	.	.	.	.	10	.	.	.
1000 W O R L D	**2718**	**920**	**373**	**197**	**143**	**48**	**775**	**222**	**39**	**1**
1010 INTRA-EC	**1029**	**319**	**121**	**79**	**123**	**43**	**221**	**105**	**18**	**.**
1011 EXTRA-EC	**1687**	**600**	**252**	**118**	**20**	**5**	**554**	**116**	**21**	**1**
1020 CLASS 1	1144	477	131	36	15	3	355	109	18	.
1021 EFTA COUNTR.	547	266	42	19	6	2	192	9	11	.
1030 CLASS 2	521	113	120	79	4	2	192	7	3	1
1031 ACP (63)	48	6	22	3	1	1	13	1	1	.
1040 CLASS 3	24	10	1	3	1	.	7	1	1	.
899.71 BASKETWORK, WICKERWORK AND OTHER ARTICLES OF PLAITING MATERIALS, MADE DIRECTLY TO SHAPE, N.E.S.; ARTICLES MADE UP FROM GOODS FALLING WITHIN HEADING 659.7; ARTICLES OF LOOFAH										
001 FRANCE	1151	187	.	56	152	567	187	.	2	.
002 BELG.-LUXBG.	594	86	175	27	299	.	2	.	5	.
003 NETHERLANDS	455	212	2	12	.	201	28	.	.	.
004 FR GERMANY	905	.	39	30	720	80	4	.	32	.
005 ITALY	46	14	17	.	6	6	3	.	.	.
006 UTD. KINGDOM	206	37	91	36	14	24	.	2	2	.
007 IRELAND	163	1	7	.	.	.	155	.	.	.
008 DENMARK	121	99	5	.	3	8	6	.	.	.
009 GREECE	69	10	19	38	.	2	.	.	.	.
024 ICELAND	24	2	.	.	1	.	16	.	5	.
028 NORWAY	62	9	1	.	4	2	1	.	45	.
030 SWEDEN	45	15	.	.	1	.	7	.	22	.
036 SWITZERLAND	461	310	26	105	15	2	1	.	2	.
038 AUSTRIA	227	196	1	19	6	2	.	.	3	.
260 GUINEA	7	.	7	.	.	.	.	.	.	.
400 USA	304	13	18	143	.	.	129	.	1	.
404 CANADA	21	5	1	14	.	.	1	.	.	.
458 GUADELOUPE	67	1	66	.	.	.	.	.	.	.
462 MARTINIQUE	32	.	28	.	.	4	.	.	.	.
604 LEBANON	17	.	6	10	.	1	.	.	.	.
624 ISRAEL	26	4	.	9	12	1	.	.	.	.
632 SAUDI ARABIA	18	.	8	10	.	.	.	.	.	.
636 KUWAIT	35	1	1	7	.	.	26	.	.	.
732 JAPAN	54	3	4	46	.	.	1	.	.	.
800 AUSTRALIA	14	2	.	6	.	.	6	.	.	.
1000 W O R L D	**5270**	**1221**	**562**	**622**	**1244**	**902**	**587**	**3**	**128**	**1**
1010 INTRA-EC	**3711**	**647**	**355**	**200**	**1194**	**888**	**385**	**2**	**40**	**.**
1011 EXTRA-EC	**1555**	**574**	**208**	**421**	**50**	**13**	**201**	**.**	**87**	**1**
1020 CLASS 1	1286	564	56	371	35	7	170	.	83	.
1021 EFTA COUNTR.	836	536	27	127	35	6	28	.	77	.
1030 CLASS 2	267	10	151	47	14	7	32	.	5	1
1031 ACP (63)	23	.	21	.	.	.	2	.	.	.
899.72 BROOMS & BRUSHES, CONSISTING OF TWIGS OR OTHER VEG. MATERIALS, BOUND TOGETHER BUT NOT MOUNTED IN A HEAD, WITH HANDLES OR NOT; OTHER BROOMS & BRUSHES; PREPARED KNOTS & TUFTS FOR BROOM & BRUSH MAKING; PAINT ROLLERS; SQEEGEES (NOT ROLLERS); & MOPS										
001 FRANCE	3744	1033	.	1761	77	377	149	314	33	.
002 BELG.-LUXBG.	1929	786	481	213	338	.	91	11	9	.
003 NETHERLANDS	4880	2266	73	918	.	1453	121	.	49	.
004 FR GERMANY	3018	.	700	1343	182	213	401	11	168	.
005 ITALY	592	411	66	.	22	50	36	.	7	.
006 UTD. KINGDOM	2383	743	240	638	86	32	.	539	105	.
007 IRELAND	396	48	10	39	4	2	292	.	1	.
008 DENMARK	435	299	8	90	8	5	25	.	.	.
009 GREECE	304	79	21	173	12	3	14	.	2	.
024 ICELAND	46	22	2	3	.	.	10	.	9	.
025 FAROE ISLES	27	.	.	.	.	.	.	.	27	.
028 NORWAY	388	127	13	16	20	4	28	2	178	.
030 SWEDEN	597	218	37	44	35	33	40	.	190	.

Destination / CTCI	Value 1000 ECU / Valeurs: EUR 10	Deutschland	France	Italia	Nederland	Belg.-Lux.	UK	Ireland	Danmark	Ἑλλάδα
899.62										
624 ISRAEL	1928	489	165	525	574	11	150	4	10	.
628 JORDANIE	347	25	32	53	31	.	201	4	1	.
632 ARABIE SAOUD	3325	1294	143	315	152	7	1382	13	19	.
636 KOWEIT	1065	557	46	17	84	.	358	1	.	2
644 QATAR	143	52	.	.	.	.	63	28	.	.
647 EMIRATS ARAB	403	166	33	23	17	6	158	.	.	.
649 OMAN	250	.	.	.	.	.	250	.	.	.
652 YEMEN DU NRD	100	100	.	.	.	.	.	.	.	.
662 PAKISTAN	359	128	22	6	.	.	203	.	.	.
664 INDE	380	88	171	3	16	.	101	.	1	.
676 BIRMANIE	112	80	.	.	.	.	32	.	.	.
680 THAILANDE	446	154	32	141	3	.	116	.	.	.
701 MALAYSIA	359	83	5	77	.	.	194	.	.	.
706 SINGAPOUR	560	149	80	97	1	5	218	8	2	.
708 PHILIPPINES	248	230	12	1	.	.	5	.	.	.
720 CHINE	149	60	4	.	.	.	39	43	3	.
728 COREE DU SUD	885	552	220	16	8	6	49	29	5	.
732 JAPON	3574	792	836	127	833	8	852	32	94	.
736 T'AI-WAN	661	205	149	38	42	1	221	.	5	.
740 HONG-KONG	1077	162	146	17	471	5	271	.	5	.
800 AUSTRALIE	4293	1822	961	34	48	15	1284	103	26	.
804 NOUV.ZELANDE	518	147	63	4	63	.	238	.	3	.
1000 M O N D E	**310532**	**86945**	**44682**	**18561**	**104226**	**13088**	**34855**	**5806**	**2352**	**17**
1010 INTRA-CE	**173987**	**29036**	**22242**	**7916**	**82695**	**11971**	**15325**	**4073**	**729**	**.**
1011 EXTRA-CE	**136542**	**57908**	**22440**	**10645**	**21530**	**1117**	**19530**	**1733**	**1622**	**17**
1020 CLASSE 1	97187	42953	15884	4917	18432	840	11407	1579	1174	1
1021 A E L E	40557	21207	5125	2527	5935	366	4430	151	816	.
1030 CLASSE 2	32962	11526	6221	5160	2027	253	7267	111	381	16
1031 ACP (63)	1791	370	821	86	18	148	310	14	19	5
1040 CLASSE 3	6394	3429	335	568	1072	24	855	43	68	.
899.71 OUVRAGES DE VANNERIE, OUVRAGES EN LUFFA										
001 FRANCE	4986	970	.	691	773	2288	249	.	15	.
002 BELG.-LUXBG.	2943	465	930	177	1349	.	12	.	10	.
003 PAYS-BAS	1724	930	25	77	.	609	82	.	1	.
004 RF ALLEMAGNE	4078	.	187	208	3276	220	31	.	154	.
005 ITALIE	240	104	55	.	48	28	5	.	.	.
006 ROYAUME-UNI	1513	272	659	437	43	82	.	14	6	.
007 IRLANDE	671	15	50	10	.	.	596	.	.	.
008 DANEMARK	703	597	19	5	14	29	39	.	.	.
009 GRECE	429	61	77	283	2	6	.	.	.	.
024 ISLANDE	116	25	1	.	7	.	51	.	32	.
028 NORVEGE	415	122	5	.	62	9	2	.	215	.
030 SUEDE	246	174	1	2	6	.	19	.	44	.
036 SUISSE	2656	1975	213	352	86	10	3	.	17	.
038 AUTRICHE	1347	1096	3	190	30	12	5	.	11	.
260 GUINEE	284	.	284	.	.	.	.	.	.	.
400 ETATS-UNIS	2903	121	155	2078	.	5	540	.	4	.
404 CANADA	219	41	11	151	.	.	14	.	2	.
458 GUADELOUPE	319	3	316	.	.	.	.	.	.	.
462 MARTINIQUE	174	.	153	.	.	21	.	.	.	.
604 LIBAN	116	3	39	72	.	2	.	.	.	.
624 ISRAEL	172	37	.	67	62	3	.	.	.	3
632 ARABIE SAOUD	214	3	84	120	2	.	4	.	.	1
636 KOWEIT	165	21	6	73	1	.	63	.	1	.
732 JAPON	2049	39	14	1983	2	.	10	1	.	.
800 AUSTRALIE	182	19	4	101	.	.	58	.	.	.
1000 M O N D E	**30113**	**7210**	**3593**	**7685**	**5842**	**3330**	**1858**	**17**	**562**	**16**
1010 INTRA-CE	**17290**	**3414**	**2002**	**1888**	**5509**	**3262**	**1014**	**14**	**187**	**.**
1011 EXTRA-CE	**12818**	**3796**	**1591**	**5791**	**333**	**68**	**845**	**3**	**375**	**16**
1020 CLASSE 1	10574	3690	442	5070	244	38	733	3	354	.
1021 A E L E	4944	3426	224	607	242	31	94	.	320	.
1030 CLASSE 2	2216	104	1147	704	82	30	113	.	20	16
1031 ACP (63)	416	1	384	7	1	3	20	.	.	.
899.72 BALAIS ET BALAYETTES EN BOTTES LIEES, ETC.										
001 FRANCE	21991	10906	.	5494	789	1598	1467	1360	372	5
002 BELG.-LUXBG.	12938	5552	3021	999	2476	.	751	55	84	.
003 PAYS-BAS	26203	14571	655	3930	.	5902	918	.	227	.
004 RF ALLEMAGNE	18964	.	9327	4051	1321	880	2437	36	912	.
005 ITALIE	6849	5105	922	.	66	214	482	1	58	1
006 ROYAUME-UNI	15203	5878	2812	2156	483	247	.	2789	838	.
007 IRLANDE	2512	294	100	169	22	12	1898	.	17	.
008 DANEMARK	3125	2281	96	369	74	21	284	.	.	.
009 GRECE	2449	846	237	911	145	52	230	.	28	.
024 ISLANDE	408	208	27	15	4	2	87	.	65	.
025 ILES FEROE	244	.	.	.	.	.	2	.	242	.
028 NORVEGE	3544	1533	214	78	206	38	353	7	1115	.
030 SUEDE	5156	2836	315	210	429	86	368	.	912	.

Tab. 1

Export

January - December 1983 Janvier - Décembre

Destination SITC	Quantity 1000 kg Quantités									
	EUR 10	Deutschland	France	Italia	Nederland	Belg.-Lux.	UK	Ireland	Danmark	Ελλάδα
899.72										
032 FINLAND	281	107	17	67	52	3	8	.	27	.
036 SWITZERLAND	2421	892	86	1334	16	1	35	23	34	.
038 AUSTRIA	1481	1116	29	288	7	1	15	1	24	.
040 PORTUGAL	75	18	12	38	1	.	6	.	.	.
042 SPAIN	214	73	27	86	9	2	12	1	4	.
046 MALTA	50	6	.	29	1	5	9	.	.	.
048 YUGOSLAVIA	9	6	.	2	.	.	.	.	1	.
052 TURKEY	38	34	2	.	.	.	2	.	.	.
056 SOVIET UNION	23	18	1	.	3	.	1	.	.	.
060 POLAND	23	13	1	.	1	.	8	.	.	.
062 CZECHOSLOVAK	20	10	.	1	3	1	4	.	1	.
064 HUNGARY	52	11	.	38	.	.	3	.	.	.
068 BULGARIA	18	18	.	.	.	.	.	.	.	.
202 CANARY ISLES	64	3	.	52	1	1	7	.	.	.
204 MOROCCO	27	13	9	5	.	.	.	.	.	.
208 ALGERIA	88	13	32	26	16	.	.	.	1	.
212 TUNISIA	31	1	16	8	.	6	.	.	.	.
216 LIBYA	214	3	6	197	2	.	6	.	.	.
220 EGYPT	284	17	38	215	5	.	7	2	.	.
224 SUDAN	54	17	1	24	.	.	12	.	.	.
248 SENEGAL	93	1	63	29	.	.	.	.	.	.
268 LIBERIA	12	3	.	5	.	.	4	.	.	.
272 IVORY COAST	92	.	81	9	.	.	2	.	.	.
288 NIGERIA	80	13	7	5	.	.	51	4	.	.
302 CAMEROON	140	2	127	.	1	.	1	.	.	9
314 GABON	91	.	91	.	.	.	.	.	.	.
318 CONGO	52	.	52	.	.	.	.	.	.	.
322 ZAIRE	36	.	2	8	.	26	.	.	.	.
372 REUNION	267	1	209	57	.	.	.	.	.	.
373 MAURITIUS	16	.	15	1	.	.	.	.	.	.
390 SOUTH AFRICA	176	51	27	6	4	1	76	8	3	.
400 USA	3710	725	304	2323	34	16	278	16	13	1
404 CANADA	1002	71	41	767	13	.	99	1	10	.
406 GREENLAND	23	.	.	.	.	.	.	.	23	.
413 BERMUDA	8	.	.	.	.	.	7	1	.	.
442 PANAMA	13	4	2	3	.	1	2	.	1	.
448 CUBA	9	9	.	.	.	.	.	.	.	.
458 GUADELOUPE	181	.	181	.	.	.	.	.	.	.
462 MARTINIQUE	170	.	163	7	.	.	.	.	.	.
464 JAMAICA	29	.	.	.	.	.	1	28	.	.
469 BARBADOS	26	1	.	11	.	.	14	.	.	.
472 TRINIDAD,TOB	58	21	1	.	.	.	36	.	.	.
476 NL ANTILLES	58	12	.	11	31	1	2	.	1	.
480 COLOMBIA	9	5	.	2	.	.	1	.	1	.
484 VENEZUELA	26	11	2	13	.	.	.	.	.	.
492 SURINAM	17	4	.	.	8	.	5	.	.	.
496 FR. GUIANA	56	1	55	.	.	.	.	.	.	.
512 CHILE	15	12	3	.	.	.	.	.	.	.
600 CYPRUS	108	10	2	78	3	.	13	1	.	1
604 LEBANON	277	16	45	116	74	23	3	.	.	.
608 SYRIA	94	5	2	31	56	.	.	.	.	.
612 IRAQ	20	6	4	2	.	2	6	.	.	.
616 IRAN	79	55	.	1	.	3	20	.	.	.
624 ISRAEL	295	67	14	190	7	.	16	1	.	.
628 JORDAN	264	17	6	143	69	20	7	.	.	2
632 SAUDI ARABIA	2562	406	52	1718	101	2	224	37	1	21
636 KUWAIT	389	46	17	206	87	6	18	4	2	3
640 BAHRAIN	87	43	2	5	3	.	32	1	1	.
644 QATAR	61	16	3	27	1	1	13	.	.	.
647 U.A.EMIRATES	486	136	29	157	10	6	139	8	1	.
649 OMAN	58	21	.	1	4	.	31	1	.	.
652 NORTH YEMEN	112	20	.	76	6	2	8	.	.	.
656 SOUTH YEMEN	60	3	.	41	.	.	16	.	.	.
660 AFGHANISTAN	22	16	.	.	.	.	6	.	.	.
664 INDIA	12	3	1	.	.	.	8	.	.	.
680 THAILAND	49	19	3	2	1	.	21	3	.	.
700 INDONESIA	117	81	1	.	.	.	2	33	.	.
701 MALAYSIA	72	36	5	4	.	1	21	5	.	.
706 SINGAPORE	173	77	4	30	8	2	33	19	.	.
708 PHILIPPINES	60	58	.	.	.	.	1	1	.	.
728 SOUTH KOREA	59	52	1	.	.	.	4	.	2	.
732 JAPAN	126	55	13	5	.	3	50	.	.	.
740 HONG KONG	178	25	3	108	.	1	41	.	.	.
800 AUSTRALIA	314	128	22	16	3	.	77	66	2	.
804 NEW ZEALAND	23	9	2	.	.	.	12	.	.	.
809 N. CALEDONIA	48	1	40	7	.	.	.	.	.	.
822 FR.POLYNESIA	43	1	42	.	.	.	.	.	.	.
1000 W O R L D	**37274**	**10841**	**3804**	**13942**	**1434**	**2325**	**2820**	**1141**	**929**	**38**
1010 INTRA-EC	**17678**	**5665**	**1598**	**5175**	**729**	**2135**	**1128**	**874**	**373**	**1**
1011 EXTRA-EC	**19594**	**5177**	**2204**	**8767**	**704**	**190**	**1692**	**267**	**556**	**37**
1020 CLASS 1	10989	3656	640	5024	195	69	766	117	521	1
1021 EFTA COUNTR.	5288	2500	195	1791	131	43	141	26	461	.
1030 CLASS 2	8454	1437	1563	3703	497	121	913	150	34	36
1031 ACP (63)	1027	72	558	128	9	41	178	32	.	9
1040 CLASS 3	156	84	2	40	12	2	15	.	1	.

Destination CTCI	Value 1000 ECU Valeurs									
	EUR 10	Deutschland	France	Italia	Nederland	Belg.-Lux.	UK	Ireland	Danmark	Ελλάδα
899.72										
032 FINLANDE	2534	1395	242	320	216	25	111	.	225	.
036 SUISSE	12424	8591	929	1908	147	22	522	80	225	.
038 AUTRICHE	9479	7878	261	971	52	15	147	7	148	.
040 PORTUGAL	816	325	141	264	16	.	68	.	2	.
042 ESPAGNE	2400	1135	368	574	48	28	182	6	59	.
046 MALTE	258	57	.	95	6	8	92	.	.	.
048 YOUGOSLAVIE	184	133	6	29	9	1	.	.	6	.
052 TURQUIE	353	309	13	7	1	.	22	.	1	.
056 U.R.S.S.	316	207	46	.	50	.	12	.	1	.
060 POLOGNE	457	173	48	.	30	1	203	.	2	.
062 TCHECOSLOVAQ	318	262	.	3	17	25	9	.	2	.
064 HONGRIE	383	176	7	90	30	2	78	.	.	.
068 BULGARIE	189	174	.	1	7	4	3	.	.	.
202 CANARIES	500	45	1	328	5	3	118	.	.	.
204 MAROC	149	52	67	28	.	.	2	.	.	.
208 ALGERIE	991	165	365	228	212	9	2	.	10	.
212 TUNISIE	230	22	116	57	.	33	.	.	.	.
216 LIBYE	1742	51	523	1052	20	6	87	.	2	1
220 EGYPTE	1409	152	462	640	48	.	99	8	.	.
224 SOUDAN	228	115	3	74	.	.	36	.	.	.
248 SENEGAL	326	7	264	54	1	.	.	.	.	.
268 LIBERIA	111	17	1	35	.	.	58	.	.	.
272 COTE IVOIRE	495	7	447	20	6	3	12	.	.	.
288 NIGERIA	510	143	40	43	9	.	240	35	.	.
302 CAMEROUN	687	16	649	1	2	.	5	.	.	14
314 GABON	498	2	496	.	.	.	.	.	.	.
318 CONGO	247	2	245	.	.	.	.	.	.	.
322 ZAIRE	133	.	25	6	.	100	2	.	.	.
372 REUNION	1093	4	993	96	.	.	.	.	.	.
373 MAURICE	402	3	393	3	.	.	3	.	.	.
390 AFR. DU SUD	2288	802	415	56	40	11	915	21	28	.
400 ETATS-UNIS	25255	8074	4084	6302	166	69	4833	1545	170	12
404 CANADA	4920	853	662	2124	93	2	998	108	80	.
406 GROENLAND	229	.	.	.	.	.	.	.	229	.
413 BERMUDES	132	.	1	.	.	.	124	6	1	.
442 PANAMA	108	31	27	2	3	14	27	.	4	.
448 CUBA	132	63	25	.	39	.	5	.	.	.
458 GUADELOUPE	749	1	748	.	.	.	.	.	.	.
462 MARTINIQUE	669	.	655	14	.	.	.	.	.	.
464 JAMAIQUE	176	2	.	.	.	.	24	150	.	.
469 LA BARBADE	154	6	.	44	.	.	104	.	.	.
472 TRINIDAD,TOB	322	108	7	.	.	.	206	.	1	.
476 ANTILLES NL	386	67	6	23	262	2	22	.	4	.
480 COLOMBIE	114	47	5	23	.	.	17	.	22	.
484 VENEZUELA	275	126	55	89	.	.	3	.	.	2
492 SURINAM	106	28	.	.	56	.	22	.	.	.
496 GUYANE FR.	214	7	206	1	.	.	.	.	.	.
512 CHILI	335	286	43	3	.	.	3	.	.	.
600 CHYPRE	605	88	22	311	33	.	128	7	3	13
604 LIBAN	1177	127	351	416	179	38	60	3	2	1
608 SYRIE	357	41	35	116	156	.	3	.	6	.
612 IRAK	282	104	21	37	.	14	104	.	2	.
616 IRAN	619	361	2	8	.	89	158	.	1	.
624 ISRAEL	1422	477	152	514	70	5	198	3	1	2
628 JORDANIE	781	100	35	344	174	39	65	.	1	23
632 ARABIE SAOUD	9169	1804	612	4237	501	29	1680	199	12	95
636 KOWEIT	1731	339	198	610	254	18	250	15	18	29
640 BAHREIN	491	152	20	44	12	2	249	6	5	1
644 QATAR	484	85	53	130	6	21	186	.	3	.
647 EMIRATS ARAB	2590	527	375	464	45	18	1111	45	5	.
649 OMAN	466	145	11	8	22	.	273	6	1	.
652 YEMEN DU NRD	371	80	.	156	25	3	107	.	.	.
656 YEMEN DU SUD	289	11	1	187	.	.	90	.	.	.
660 AFGHANISTAN	217	146	1	.	.	.	70	.	.	.
664 INDE	151	64	46	4	.	.	37	.	.	.
680 THAILANDE	376	141	39	20	4	.	150	13	9	.
700 INDONESIE	614	355	22	.	.	.	27	210	.	.
701 MALAYSIA	528	270	59	12	2	7	155	22	1	.
706 SINGAPOUR	1265	610	58	112	57	16	307	90	15	.
708 PHILIPPINES	238	222	4	1	.	.	7	4	.	.
728 COREE DU SUD	636	529	16	6	2	.	41	.	42	.
732 JAPON	1871	854	292	47	4	21	641	.	12	.
740 HONG-KONG	1036	222	41	301	6	6	448	.	12	.
800 AUSTRALIE	3554	1489	452	115	39	10	1058	371	20	.
804 NOUV.ZELANDE	341	159	38	8	5	.	129	.	2	.
809 N. CALEDONIE	271	12	238	21	.	.	.	.	.	.
822 POLYNESIE FR	358	8	346	2	2	.	.	.	.	.
1000 M O N D E	**230838**	**92237**	**36214**	**42397**	**9327**	**9893**	**27073**	**7210**	**6285**	**202**
1010 INTRA-CE	**110230**	**45433**	**17168**	**18080**	**5375**	**8924**	**8468**	**4241**	**2535**	**6**
1011 EXTRA-CE	**120603**	**46805**	**19046**	**24315**	**3952**	**969**	**18604**	**2969**	**3750**	**193**
1020 CLASSE 1	76184	36641	8538	13125	1482	339	10588	2144	3315	12
1021 A E L E	34357	22766	2129	3766	1069	188	1654	94	2691	.
1030 CLASSE 2	42480	9059	10376	11082	2223	598	7707	825	429	181
1031 ACP (63)	5719	562	3203	351	86	187	1120	185	11	14
1040 CLASSE 3	1942	1105	132	108	248	33	310	.	6	.

Destination SITC	Quantity 1000 kg Quantités									
	EUR 10	Deutschland	France	Italia	Nederland	Belg.-Lux.	UK	Ireland	Danmark	Ελλάδα
899.81 HAND SIEVES AND HAND RIDDLES, OF ANY MATERIAL										
001 FRANCE	27	22	.	1	1	1	2	.	.	.
002 BELG.-LUXBG.	33	4	4	20	4	.	1	.	.	.
003 NETHERLANDS	29	21	1	.	.	4	3	.	.	.
004 FR GERMANY	10	.	3	.	2	.	5	.	.	.
005 ITALY	12	7	1	.	.	.	4	.	.	.
006 UTD. KINGDOM	13	11	.	.	1	.	.	.	1	.
036 SWITZERLAND	16	16	.	.	.	.	.	.	.	.
400 USA	35	13	.	9	.	.	13	.	.	.
404 CANADA	26	25	.	.	.	.	1	.	.	.
632 SAUDI ARABIA	6	1	.	.	.	.	5	.	.	.
1000 W O R L D	**286**	**146**	**24**	**39**	**9**	**5**	**55**	.	**2**	**6**
1010 INTRA-EC	**125**	**65**	**9**	**22**	**7**	**4**	**17**	.	**1**	.
1011 EXTRA-EC	**161**	**81**	**15**	**18**	**2**	.	**38**	.	**1**	**6**
1020 CLASS 1	106	73	1	9	1	.	21	.	1	.
1021 EFTA COUNTR.	37	34	.	.	.	.	2	.	1	.
1030 CLASS 2	53	8	12	9	1	.	17	.	.	6
1031 ACP (63)	5	1	3	.	.	.	1	.	.	.
899.82 POWDER PUFFS AND PADS FOR APPLYING COSMETICS OR TOILET PREPARATIONS, OF ANY MATERIAL										
001 FRANCE	13	.	.	2	.	.	11	.	.	.
004 FR GERMANY	13	.	.	.	1	.	12	.	.	.
220 EGYPT	2	.	2	.	.	.	.	.	.	.
400 USA	26	.	.	1	.	.	25	.	.	.
1000 W O R L D	**130**	**1**	**10**	**4**	**3**	.	**112**	.	.	.
1010 INTRA-EC	**43**	.	**6**	**3**	**2**	.	**32**	.	.	.
1011 EXTRA-EC	**87**	**1**	**4**	**1**	**1**	.	**80**	.	.	.
1020 CLASS 1	38	1	2	1	.	.	34	.	.	.
1021 EFTA COUNTR.	2	.	.	.	.	.	2	.	.	.
1030 CLASS 2	48	.	2	.	.	.	46	.	.	.
899.83 BUTTONS AND BUTTON MOULDS, STUDS, CUFF-LINKS AND PRESS-FASTENERS (INCLUDING SNAP-FASTENERS AND PRESS-STUDS); BLANKS AND PARTS OF SUCH ARTICLES										
001 FRANCE	933	467	.	234	2	153	76	.	1	.
002 BELG.-LUXBG.	358	198	26	67	57	.	8	2	.	.
003 NETHERLANDS	504	313	13	85	.	51	38	.	.	4
004 FR GERMANY	769	.	113	479	35	29	64	42	1	6
005 ITALY	450	221	100	.	1	109	19	.	.	.
006 UTD. KINGDOM	801	399	14	254	7	83	.	43	1	.
007 IRELAND	114	32	.	15	1	.	66	.	.	.
008 DENMARK	142	96	2	18	2	5	19	.	.	.
009 GREECE	191	107	2	28	11	28	13	.	2	.
028 NORWAY	37	21	.	3	2	1	5	.	5	.
030 SWEDEN	121	66	2	11	3	11	16	1	11	.
032 FINLAND	200	148	1	6	1	36	6	.	1	1
036 SWITZERLAND	224	77	5	136	1	.	5	.	.	.
038 AUSTRIA	203	161	.	34	1	.	1	6	.	.
040 PORTUGAL	207	129	5	36	2	9	26	.	.	.
042 SPAIN	214	91	2	72	5	42	2	.	.	.
046 MALTA	82	49	.	4	3	16	10	.	.	.
048 YUGOSLAVIA	235	180	.	19	30	4	1	.	1	.
052 TURKEY	41	17	.	12	1	8	1	.	2	.
060 POLAND	204	46	2	118	6	1	29	.	2	.
062 CZECHOSLOVAK	50	31	1	6	10	.	1	.	1	.
064 HUNGARY	173	45	5	114	5	1	3	.	.	.
066 ROMANIA	83	45	2	14	17	3	2	.	.	.
068 BULGARIA	14	11	1	1	1	.	.	.	.	.
204 MOROCCO	61	11	33	8	2	4	3	.	.	.
208 ALGERIA	162	26	39	93	4	.	.	.	.	.
212 TUNISIA	197	56	75	34	1	31	.	.	.	.
216 LIBYA	16	10	.	1	.	.	3	.	.	2
220 EGYPT	22	.	1	20	.	.	1	.	.	.
272 IVORY COAST	41	4	7	30	.	.	.	.	.	.
288 NIGERIA	11	.	.	6	.	.	5	.	.	.
370 MADAGASCAR	7	.	7	.	.	.	.	.	.	.
378 ZAMBIA	3	1	.	.	.	.	2	.	.	.
390 SOUTH AFRICA	123	76	3	11	1	.	32	.	.	.
400 USA	1140	238	42	784	32	2	39	1	1	1
404 CANADA	130	33	14	57	7	1	18	.	.	.
484 VENEZUELA	8	4	.	3	.	.	1	.	.	.
600 CYPRUS	28	4	.	2	.	3	14	.	.	5
604 LEBANON	29	1	1	27	.	.	.	.	.	.
608 SYRIA	81	.	.	79	.	.	.	.	.	2
612 IRAQ	24	1	.	21	.	.	2	.	.	.
616 IRAN	14	.	.	4	.	6	1	.	3	.
624 ISRAEL	87	39	2	14	.	23	8	.	.	1
628 JORDAN	5	1	.	2	.	.	2	.	.	.
632 SAUDI ARABIA	86	38	.	23	.	.	25	.	.	.
647 U.A.EMIRATES	11	3	.	.	.	.	8	.	.	.
664 INDIA	10	6	.	2	.	.	2	.	.	.
669 SRI LANKA	8	6	.	.	2	.	.	.	.	.
680 THAILAND	6	5	.	1	.	.	.	.	.	.
700 INDONESIA	9	9	.	.	.	.	.	.	.	.

Destination CTCI	Value 1000 ECU Valeurs									
	EUR 10	Deutschland	France	Italia	Nederland	Belg.-Lux.	UK	Ireland	Danmark	Ελλάδα
899.81 TAMIS ET CRIBLES,A MAIN,EN TOUTES MATIERES										
001 FRANCE	223	172	.	3	5	12	31	.	.	.
002 BELG.-LUXBG.	192	60	31	59	22	.	20	.	.	.
003 PAYS-BAS	243	174	24	.	.	9	36	.	.	.
004 RF ALLEMAGNE	267	.	18	1	42	1	201	.	4	.
005 ITALIE	172	59	24	.	.	.	89	.	.	.
006 ROYAUME-UNI	131	96	2	.	32	.	.	.	1	.
036 SUISSE	218	207	3	2	.	.	5	.	1	.
400 ETATS-UNIS	490	100	8	71	3	.	308	.	.	.
404 CANADA	175	135	11	.	.	.	29	.	.	.
632 ARABIE SAOUD	124	11	4	.	.	.	109	.	.	.
1000 M O N D E	**3390**	**1380**	**372**	**182**	**147**	**33**	**1250**	.	**14**	**12**
1010 INTRA-CE	**1292**	**586**	**99**	**67**	**105**	**22**	**409**	.	**4**	.
1011 EXTRA-CE	**2099**	**794**	**273**	**115**	**42**	**11**	**842**	.	**10**	**12**
1020 CLASSE 1	1237	634	29	73	20	5	468	.	8	.
1021 A E L E	471	389	8	2	.	5	60	.	7	.
1030 CLASSE 2	816	146	214	42	21	6	373	.	2	12
1031 ACP (63)	137	14	92	.	1	4	26	.	.	.
899.82 HOUPPES, HOUPPETTES A POUDRE ET SIMIL.										
001 FRANCE	408	11	.	26	4	2	365	.	.	.
004 RF ALLEMAGNE	414	.	19	2	6	1	385	.	1	.
220 EGYPTE	111	1	105	3	.	.	2	.	.	.
400 ETATS-UNIS	813	.	30	10	.	.	773	.	.	.
1000 M O N D E	**2483**	**63**	**295**	**59**	**24**	**14**	**2026**	.	**2**	.
1010 INTRA-CE	**1059**	**33**	**89**	**39**	**16**	**5**	**876**	.	**1**	.
1011 EXTRA-CE	**1425**	**30**	**207**	**20**	**8**	**9**	**1150**	.	**1**	.
1020 CLASSE 1	1082	26	86	15	5	7	942	.	1	.
1021 A E L E	118	13	23	3	5	.	73	.	1	.
1030 CLASSE 2	344	5	121	6	3	1	208	.	.	.
899.83 BOUTONS, -PRESSION, -DE MANCHETTES, ETC.										
001 FRANCE	11842	5734	.	3260	94	1990	741	10	13	.
002 BELG.-LUXBG.	6273	3449	569	740	1370	.	143	1	1	.
003 PAYS-BAS	7179	4850	414	707	.	762	365	7	5	69
004 RF ALLEMAGNE	7999	.	1021	4473	868	438	675	439	17	68
005 ITALIE	5164	3562	325	.	25	996	250	4	2	.
006 ROYAUME-UNI	10357	5444	264	3219	334	847	.	242	6	1
007 IRLANDE	1350	577	1	94	12	.	666	.	.	.
008 DANEMARK	2303	1782	36	173	59	66	187	.	.	.
009 GRECE	3281	2229	87	496	150	213	65	.	41	.
028 NORVEGE	746	490	20	38	64	10	51	.	73	.
030 SUEDE	2041	1108	81	192	112	175	145	29	199	.
032 FINLANDE	3079	2274	10	91	36	549	70	8	28	13
036 SUISSE	3557	1683	180	1588	15	4	72	1	12	2
038 AUTRICHE	4635	4152	42	363	23	1	24	29	1	.
040 PORTUGAL	3096	2082	73	495	61	114	266	.	5	.
042 ESPAGNE	1941	1003	32	577	16	277	36	.	.	.
046 MALTE	1313	851	.	53	60	178	170	.	1	.
048 YOUGOSLAVIE	6408	5474	25	235	511	118	24	.	21	.
052 TURQUIE	630	431	.	100	6	56	9	.	28	.
060 POLOGNE	2412	1468	32	588	186	15	94	.	29	.
062 TCHECOSLOVAQ	713	433	5	50	179	.	32	.	14	.
064 HONGRIE	2737	1336	47	1119	172	17	45	.	1	.
066 ROUMANIE	2719	1978	33	276	289	47	94	.	2	.
068 BULGARIE	358	305	11	23	18	.	.	.	1	.
204 MAROC	874	243	288	181	43	87	32	.	.	.
208 ALGERIE	1154	295	224	544	91	.	.	.	.	.
212 TUNISIE	2764	1158	877	237	19	473	.	.	.	.
216 LIBYE	131	82	.	14	.	.	7	.	.	28
220 EGYPTE	226	7	41	162	6	.	9	.	1	.
272 COTE IVOIRE	263	40	44	178	.	1	.	.	.	.
288 NIGERIA	150	1	2	31	.	.	116	.	.	.
370 MADAGASCAR	103	8	95	.	.	.	.	.	.	.
378 ZAMBIE	131	41	.	.	.	.	90	.	.	.
390 AFR. DU SUD	1519	846	33	306	24	.	307	.	.	3
400 ETATS-UNIS	15502	3730	713	8967	876	19	1039	134	11	13
404 CANADA	1873	297	169	867	225	7	308	.	.	.
484 VENEZUELA	154	52	.	87	.	.	15	.	.	.
600 CHYPRE	611	104	14	43	4	46	293	.	.	107
604 LIBAN	342	25	18	291	3	.	5	.	.	.
608 SYRIE	466	21	.	438	.	.	.	.	.	7
612 IRAK	149	14	.	104	.	.	20	.	.	11
616 IRAN	132	.	.	34	.	38	12	.	48	.
624 ISRAEL	1161	606	24	95	.	215	206	.	.	15
628 JORDANIE	140	7	1	26	.	.	106	.	.	.
632 ARABIE SAOUD	2330	1726	58	294	3	4	245	.	.	.
647 EMIRATS ARAB	175	105	8	4	.	.	58	.	.	.
664 INDE	170	105	.	40	.	.	24	.	1	.
669 SRI LANKA	280	208	.	1	59	.	12	.	.	.
680 THAILANDE	100	87	.	13	.	.	.	.	.	.
700 INDONESIE	142	138	4	.	.	.	.	.	.	.

Destination SITC	Quantity 1000 kg EUR 10	Deutschland	France	Italia	Nederland	Belg.-Lux.	UK	Ireland	Danmark	Quantités Ελλάδα
899.83										
706 SINGAPORE	17	10	.	6	.	.	1	.	.	.
708 PHILIPPINES	22	22	.	.	.	.	.	.	.	.
720 CHINA	4	2	1	1	.	.	.	.	.	.
728 SOUTH KOREA	28	25	.	1	2	.	.	.	.	.
732 JAPAN	48	7	4	28	.	.	9	.	.	.
740 HONG KONG	44	33	.	7	.	.	4	.	.	.
800 AUSTRALIA	50	19	.	10	.	.	21	.	.	.
804 NEW ZEALAND	11	2	.	.	.	.	9	.	.	.
1000 W O R L D	**8992**	**3876**	**551**	**3059**	**256**	**660**	**638**	**95**	**35**	**22**
1010 INTRA-EC	**4264**	**1833**	**271**	**1180**	**117**	**457**	**303**	**87**	**6**	**10**
1011 EXTRA-EC	**4732**	**1844**	**281**	**1879**	**139**	**204**	**335**	**9**	**29**	**12**
1020 CLASS 1	3068	1315	77	1223	88	130	200	9	24	2
1021 EFTA COUNTR.	995	604	13	225	10	57	59	8	18	1
1030 CLASS 2	1135	348	191	401	12	70	99	.	4	10
1031 ACP (63)	107	15	33	41	.	3	15	.	.	.
1040 CLASS 3	531	182	11	256	39	4	36	.	3	.
899.84 SLIDE FASTENERS AND PARTS THEREOF										
001 FRANCE	1166	162	.	326	32	592	54	.	.	.
002 BELG.-LUXBG.	1002	147	395	83	361	.	16	.	.	.
003 NETHERLANDS	553	395	11	53	.	34	60	.	.	.
004 FR GERMANY	1158	.	392	307	142	43	274	.	.	.
005 ITALY	393	61	204	.	19	65	43	1	.	.
006 UTD. KINGDOM	735	395	85	31	32	176	.	13	3	.
007 IRELAND	134	4	6	4	17	19	84	.	.	.
008 DENMARK	168	69	2	1	4	5	87	.	.	.
009 GREECE	332	80	23	179	6	37	4	.	3	.
024 ICELAND	8	2	2	2	.	1	1	.	.	.
028 NORWAY	78	41	6	.	.	12	15	.	4	.
030 SWEDEN	113	63	28	5	6	1	8	.	2	.
032 FINLAND	375	171	28	48	1	2	125	.	.	.
036 SWITZERLAND	137	44	9	73	4	4	3	.	.	.
038 AUSTRIA	261	161	19	52	21	3	5	.	.	.
040 PORTUGAL	364	181	114	58	1	4	6	.	.	.
042 SPAIN	85	1	20	47	.	.	17	.	.	.
046 MALTA	104	41	36	8	.	17	2	.	.	.
048 YUGOSLAVIA	203	187	.	3	11	1	.	.	1	.
052 TURKEY	136	37	11	81	2	.	3	.	2	.
060 POLAND	82	68	1	.	10	.	1	.	2	.
062 CZECHOSLOVAK	67	31	.	33	3	.	.	.	.	.
064 HUNGARY	118	57	50	3	6	.	2	.	.	.
066 ROMANIA	111	53	20	12	17	6	3	.	.	.
068 BULGARIA	51	16	.	35	.	.	.	.	.	.
204 MOROCCO	296	7	191	54	27	16	1	.	.	.
208 ALGERIA	203	.	1	121	.	79	2	.	.	.
212 TUNISIA	352	71	204	24	5	47	1	.	.	.
216 LIBYA	5	.	.	5	.	.	.	.	.	.
220 EGYPT	40	14	15	10	.	1	.	.	.	.
248 SENEGAL	54	.	17	22	2	13	.	.	.	.
272 IVORY COAST	50	.	46	.	4	.	.	.	.	.
288 NIGERIA	21	.	.	16	.	3	2	.	.	.
346 KENYA	13	.	.	9	.	.	4	.	.	.
390 SOUTH AFRICA	57	2	4	11	.	.	40	.	.	.
400 USA	79	17	2	37	.	.	23	.	.	.
404 CANADA	35	10	.	6	.	.	19	.	.	.
452 HAITI	12	12	.	.	.	.	.	.	.	.
480 COLOMBIA	19	.	.	19	.	.	.	.	.	.
484 VENEZUELA	8	4	3	1	.	.	.	.	.	.
600 CYPRUS	29	3	.	16	.	.	9	.	.	1
612 IRAQ	49	1	.	42	.	.	6	.	.	.
624 ISRAEL	142	12	77	30	.	15	8	.	.	.
632 SAUDI ARABIA	14	2	1	4	6	.	1	.	.	.
669 SRI LANKA	15	13	.	.	2	.	.	.	.	.
701 MALAYSIA	85	85	.	.	.	.	.	.	.	.
706 SINGAPORE	26	7	.	18	.	.	1	.	.	.
720 CHINA	4	2	1	1	.	.	.	.	.	.
728 SOUTH KOREA	7	7	.	.	.	.	.	.	.	.
732 JAPAN	15	1	10	.	.	.	4	.	.	.
736 TAIWAN	9	9	.	.	.	.	.	.	.	.
740 HONG KONG	73	69	1	2	1	.	.	.	.	.
800 AUSTRALIA	42	23	10	.	.	7	2	.	.	.
804 NEW ZEALAND	14	2	9	1	.	.	2	.	.	.
1000 W O R L D	**9857**	**2861**	**2080**	**1932**	**759**	**1217**	**974**	**14**	**19**	**1**
1010 INTRA-EC	**5642**	**1314**	**1118**	**983**	**614**	**971**	**622**	**14**	**6**	.
1011 EXTRA-EC	**4214**	**1548**	**962**	**947**	**146**	**246**	**351**	.	**13**	**1**
1020 CLASS 1	2105	984	308	431	45	53	275	.	9	.
1021 EFTA COUNTR.	1336	663	207	238	33	27	162	.	6	.
1030 CLASS 2	1671	337	580	433	64	185	70	.	1	1
1031 ACP (63)	198	3	76	48	22	24	25	.	.	.
1040 CLASS 3	437	228	73	84	36	7	6	.	3	.

Destination CTCI	Value 1000 ECU EUR 10	Deutschland	France	Italia	Nederland	Belg.-Lux.	UK	Ireland	Danmark	Valeurs Ελλάδα
899.83										
706 SINGAPOUR	427	311	11	79	11	5	10	.	.	.
708 PHILIPPINES	314	309	4	1	.	.	.	.	.	.
720 CHINE	142	96	32	8	6	.	.	.	.	.
728 COREE DU SUD	1609	1503	10	30	37	.	29	.	.	.
732 JAPON	2445	977	257	675	10	.	526	.	.	.
740 HONG-KONG	1399	927	57	132	2	2	275	.	4	.
800 AUSTRALIE	595	216	7	119	15	1	237	.	.	.
804 NOUV.ZELANDE	136	44	.	1	4	.	87	.	.	.
1000 M O N D E	**132165**	**67785**	**6643**	**33270**	**6107**	**7793**	**8717**	**906**	**603**	**341**
1010 INTRA-CE	**55751**	**27628**	**2717**	**13161**	**2911**	**5313**	**3092**	**704**	**86**	**139**
1011 EXTRA-CE	**76418**	**40157**	**3927**	**20109**	**3197**	**2480**	**5625**	**203**	**518**	**202**
1020 CLASSE 1	49609	25686	1647	14680	2058	1509	3383	203	411	32
1021 A E L E	17208	11814	407	2768	312	853	641	69	329	15
1030 CLASSE 2	17668	8843	2119	3333	283	892	1969	.	59	170
1031 ACP (63)	1306	218	309	271	4	23	480	.	.	1
1040 CLASSE 3	9140	5628	161	2096	856	78	273	.	48	.
899.84 FERMETURES A GLISSIERE ET PARTIES										
001 FRANCE	10786	2322	.	2671	134	5305	354	.	.	.
002 BELG.-LUXBG.	9519	1921	2378	665	4424	.	119	8	4	.
003 PAYS-BAS	6088	5011	63	322	.	363	329	.	.	.
004 RF ALLEMAGNE	10328	.	3115	1988	2752	339	2126	.	6	2
005 ITALIE	4181	829	2126	.	253	731	221	17	4	.
006 ROYAUME-UNI	7971	4129	569	361	574	2146	.	176	16	.
007 IRLANDE	1510	141	35	39	192	207	896	.	.	.
008 DANEMARK	2174	1183	13	9	52	78	839	.	.	.
009 GRECE	3468	1403	188	1418	46	340	22	.	51	.
024 ISLANDE	134	79	13	6	.	14	22	.	.	.
028 NORVEGE	1633	1163	34	1	3	142	236	.	54	.
030 SUEDE	1593	1035	292	38	78	15	90	14	31	.
032 FINLANDE	3521	2132	208	262	25	19	874	.	1	.
036 SUISSE	1740	700	102	823	38	43	34	.	.	.
038 AUTRICHE	3611	2751	155	324	293	28	60	.	.	.
040 PORTUGAL	3702	2230	964	405	21	51	31	.	.	.
042 ESPAGNE	565	46	152	287	.	5	75	.	.	.
046 MALTE	1294	660	342	111	3	145	32	.	1	.
048 YOUGOSLAVIE	4407	4152	5	72	119	38	9	.	12	.
052 TURQUIE	1096	617	39	345	24	7	37	.	27	.
060 POLOGNE	1653	1412	9	2	159	3	9	.	59	.
062 TCHECOSLOVAQ	845	469	.	338	37	.	.	.	1	.
064 HONGRIE	1587	1185	205	51	92	12	41	.	1	.
066 ROUMANIE	2281	1300	234	251	325	105	51	.	15	.
068 BULGARIE	626	220	2	398	6	.	.	.	.	.
204 MAROC	2125	162	1465	153	131	197	17	.	.	.
208 ALGERIE	1617	.	19	735	.	858	5	.	.	.
212 TUNISIE	3861	1263	1812	150	59	570	7	.	.	.
216 LIBYE	105	.	.	100	.	.	5	.	.	.
220 EGYPTE	216	93	28	70	.	11	14	.	.	.
248 SENEGAL	306	.	138	129	5	34	.	.	.	.
272 COTE IVOIRE	274	.	253	.	16	.	5	.	.	.
288 NIGERIA	139	.	6	80	.	29	24	.	.	.
346 KENYA	107	6	.	.	46	2	51	.	.	.
390 AFR. DU SUD	462	30	26	79	.	.	327	.	.	.
400 ETATS-UNIS	1128	479	23	396	.	.	230	.	.	.
404 CANADA	504	136	.	51	.	.	317	.	.	.
452 HAITI	191	191	.	.	.	.	.	.	.	.
480 COLOMBIE	184	.	12	168	.	4	.	.	.	.
484 VENEZUELA	102	38	30	34	.	.	.	.	.	.
600 CHYPRE	325	77	2	147	.	4	83	.	1	11
612 IRAK	188	16	.	126	.	.	46	.	.	.
624 ISRAEL	1404	168	701	198	.	136	201	.	.	.
632 ARABIE SAOUD	143	44	5	36	38	.	20	.	.	.
669 SRI LANKA	291	254	.	.	37	.	.	.	.	.
701 MALAYSIA	627	627	.	.	.	.	.	.	.	.
706 SINGAPOUR	106	81	.	11	.	.	14	.	.	.
720 CHINE	114	85	21	8	.	.	.	.	.	.
728 COREE DU SUD	166	161	5	.	.	.	.	.	.	.
732 JAPON	359	158	102	9	.	1	89	.	.	.
736 T'AI-WAN	120	118	.	1	.	1	.	.	.	.
740 HONG-KONG	1036	1001	5	15	12	.	2	.	1	.
800 AUSTRALIE	411	262	53	3	.	56	37	.	.	.
804 NOUV.ZELANDE	146	48	71	3	.	.	24	.	.	.
1000 M O N D E	**104468**	**42928**	**16388**	**14138**	**10068**	**12126**	**8254**	**215**	**338**	**13**
1010 INTRA-CE	**56030**	**16940**	**8489**	**7475**	**6427**	**9508**	**4908**	**201**	**80**	**2**
1011 EXTRA-CE	**48439**	**25988**	**7899**	**6663**	**1641**	**2618**	**3348**	**14**	**259**	**11**
1020 CLASSE 1	26349	16683	2588	3219	605	565	2523	14	152	.
1021 A E L E	15938	10091	1767	1860	459	313	1346	14	88	.
1030 CLASSE 2	14931	4626	4835	2378	396	1933	722	.	30	11
1031 ACP (63)	1327	70	552	267	115	120	203	.	.	.
1040 CLASSE 3	7155	4679	475	1064	640	120	101	.	76	.

Destination SITC	Quantity 1000 kg EUR 10	Deutschland	France	Italia	Nederland	Belg.-Lux.	UK	Ireland	Danmark	Quantités Ελλάδα
899.85 COMBS, HAIR-SLIDES AND THE LIKE										
001 FRANCE	178	21	.	69	6	60	18	.	4	.
002 BELG.-LUXBG.	113	22	49	23	8	.	7	.	4	.
003 NETHERLANDS	128	69	23	26	.	2	7	.	1	.
004 FR GERMANY	161	.	53	42	46	2	10	.	8	.
005 ITALY	56	7	40	.	.	.	7	.	2	.
006 UTD. KINGDOM	81	8	30	23	4	.	.	6	10	.
007 IRELAND	27	.	2	1	1	.	22	.	1	.
008 DENMARK	18	7	5	2	2	1	1	.	.	.
009 GREECE	40	3	13	22	.	.	1	.	1	.
028 NORWAY	21	4	2	.	2	4	4	.	5	.
030 SWEDEN	58	8	4	1	5	.	6	.	34	.
032 FINLAND	37	6	6	6	13	.	1	.	5	.
036 SWITZERLAND	55	26	18	8	1	.	1	.	1	.
038 AUSTRIA	45	29	9	3	1	1	2	.	.	.
040 PORTUGAL	18	6	5	4	.	.	3	.	.	.
042 SPAIN	145	4	131	7	.	.	1	.	2	.
390 SOUTH AFRICA	28	1	4	1	1	.	20	.	1	.
400 USA	156	22	102	11	.	1	13	.	7	.
404 CANADA	17	1	11	3	.	.	1	.	1	.
458 GUADELOUPE	11	.	11	.	.	.	.	.	.	.
462 MARTINIQUE	10	.	10	.	.	.	.	.	.	.
604 LEBANON	44	.	11	33	.	.	.	.	.	.
608 SYRIA	10	.	.	10	.	.	.	.	.	.
624 ISRAEL	33	1	5	25	.	.	2	.	.	.
632 SAUDI ARABIA	32	1	7	18	4	.	1	.	1	.
636 KUWAIT	11	.	1	3	6	.	.	.	.	1
647 U.A.EMIRATES	8	.	6	1	.	.	1	.	.	.
660 AFGHANISTAN	42	2	38	2	.	.	.	.	.	.
680 THAILAND	6	2	1	1	.	.	1	.	1	.
706 SINGAPORE	18	1	13	.	.	.	1	.	3	.
728 SOUTH KOREA	3	.	3	.	.	.	.	.	.	.
732 JAPAN	23	4	15	1	.	.	1	.	2	.
740 HONG KONG	85	.	82	.	.	.	3	.	.	.
800 AUSTRALIA	14	2	2	2	.	.	6	2	.	.
1000 W O R L D	**1952**	**263**	**844**	**407**	**101**	**73**	**156**	**9**	**98**	**1**
1010 INTRA-EC	**800**	**137**	**215**	**206**	**68**	**65**	**73**	**6**	**30**	.
1011 EXTRA-EC	**1152**	**126**	**629**	**201**	**34**	**8**	**83**	**2**	**68**	**1**
1020 CLASS 1	628	114	312	49	24	8	60	2	59	.
1021 EFTA COUNTR.	235	78	43	23	22	6	17	.	46	.
1030 CLASS 2	525	12	316	153	10	1	23	.	9	1
1031 ACP (63)	121	1	86	25	.	.	9	.	.	.
899.86 SCENT AND SIMILAR SPRAYS OF A KIND USED FOR TOILET PURPOSES, AND MOUNTS AND HEADS THEREFOR										
001 FRANCE	157	78	.	46	.	.	33	.	.	.
002 BELG.-LUXBG.	120	11	100	8	.	.	1	.	.	.
003 NETHERLANDS	65	15	8	6	.	36	.	.	.	.
004 FR GERMANY	455	.	394	40	.	2	18	1	.	.
005 ITALY	43	6	24	.	.	.	13	.	.	.
006 UTD. KINGDOM	132	9	106	17	.	.	.	.	.	.
007 IRELAND	50	10	.	.	.	.	40	.	.	.
009 GREECE	10	2	5	.	.	.	3	.	.	.
030 SWEDEN	8	1	6	.	.	.	1	.	.	.
036 SWITZERLAND	49	11	37	1	.	.	.	.	.	.
038 AUSTRIA	37	11	14	10	.	.	2	.	.	.
040 PORTUGAL	17	6	9	.	.	1	1	.	.	.
042 SPAIN	24	1	18	3	.	.	2	.	.	.
056 SOVIET UNION	83	.	.	83	.	.	.	.	.	.
208 ALGERIA	36	.	29	7	.	.	.	.	.	.
220 EGYPT	21	.	21	.	.	.	.	.	.	.
288 NIGERIA	78	.	76	.	.	.	2	.	.	.
302 CAMEROON	18	.	16	2	.	.	.	.	.	.
390 SOUTH AFRICA	15	4	7	3	.	.	1	.	.	.
400 USA	71	15	43	1	.	.	12	.	.	.
404 CANADA	8	2	2	2	.	.	2	.	.	.
608 SYRIA	5	.	2	3	.	.	.	.	.	.
624 ISRAEL	18	1	17	.	.	.	.	.	.	.
732 JAPAN	4	.	4	.	.	.	.	.	.	.
800 AUSTRALIA	28	4	22	.	.	.	2	.	.	.
1000 W O R L D	**1701**	**203**	**1032**	**244**	**2**	**38**	**181**	**1**	.	.
1010 INTRA-EC	**1035**	**132**	**637**	**118**	**1**	**38**	**108**	**1**	.	.
1011 EXTRA-EC	**666**	**70**	**394**	**126**	**2**	**1**	**73**	.	.	.
1020 CLASS 1	276	57	167	26	.	1	25	.	.	.
1021 EFTA COUNTR.	115	30	68	11	.	1	5	.	.	.
1030 CLASS 2	306	13	226	17	2	.	48	.	.	.
1031 ACP (63)	148	1	125	4	.	.	18	.	.	.
1040 CLASS 3	84	.	1	83	.	.	.	.	.	.
899.87 TAILORS' DUMMIES AND OTHER LAY FIGURES; AUTOMATA AND OTHER ANIMATED DISPLAYS OF A KIND USED FOR SHOP WINDOW DRESSING										
001 FRANCE	426	71	.	249	3	25	39	.	39	.
002 BELG.-LUXBG.	100	20	3	45	21	.	11	.	.	.
003 NETHERLANDS	159	58	1	55	.	7	24	.	14	.
004 FR GERMANY	264	.	5	88	7	21	57	.	86	.

Destination CTCI	Value 1000 ECU EUR 10	Deutschland	France	Italia	Nederland	Belg.-Lux.	UK	Ireland	Danmark	Valeurs Ελλάδα
899.85 PEIGNES, BARRETTES ET SIMIL.										
001 FRANCE	2354	574	.	753	23	658	232	.	114	.
002 BELG.-LUXBG.	1613	491	707	154	87	.	106	.	68	.
003 PAYS-BAS	1645	1001	361	136	.	43	97	.	7	.
004 RF ALLEMAGNE	2721	.	1508	387	476	40	140	.	170	.
005 ITALIE	1880	171	1519	.	4	3	109	.	74	.
006 ROYAUME-UNI	1590	137	794	235	32	8	.	157	227	.
007 IRLANDE	245	5	45	4	14	.	152	.	25	.
008 DANEMARK	331	163	109	21	14	12	12	.	.	.
009 GRECE	475	63	170	202	3	.	12	.	25	.
028 NORVEGE	352	130	57	1	17	50	44	.	53	.
030 SUEDE	657	140	93	19	52	10	87	.	256	.
032 FINLANDE	517	122	139	73	102	.	20	.	61	.
036 SUISSE	1480	673	604	145	15	6	12	.	25	.
038 AUTRICHE	1053	761	198	38	7	14	24	.	11	.
040 PORTUGAL	223	69	107	25	.	.	20	.	2	.
042 ESPAGNE	607	83	371	88	.	.	10	.	55	.
390 AFR. DU SUD	327	26	90	15	8	.	172	.	16	.
400 ETATS-UNIS	3321	570	2054	226	3	59	192	.	217	.
404 CANADA	380	44	220	50	.	2	20	.	44	.
458 GUADELOUPE	143	5	138	.	.	.	.	.	.	.
462 MARTINIQUE	154	5	149	.	.	.	.	.	.	.
604 LIBAN	210	13	96	87	.	.	7	.	7	.
608 SYRIE	112	3	.	109	.	.	.	.	.	.
624 ISRAEL	303	26	74	123	.	2	77	.	1	.
632 ARABIE SAOUD	526	46	213	148	69	11	17	.	22	.
636 KOWEIT	204	.	79	59	46	.	2	.	14	4
647 EMIRATS ARAB	198	8	132	16	6	.	27	.	9	.
660 AFGHANISTAN	550	15	511	5	.	.	19	.	.	.
680 THAILANDE	153	30	34	14	.	.	29	.	46	.
706 SINGAPOUR	393	11	232	6	.	.	17	.	127	.
728 COREE DU SUD	114	12	86	.	.	.	.	.	16	.
732 JAPON	640	194	284	44	4	34	12	.	68	.
740 HONG-KONG	1119	6	1021	12	.	.	60	.	20	.
800 AUSTRALIE	226	51	48	30	.	.	58	36	3	.
1000 M O N D E	**28633**	**5822**	**13295**	**3489**	**990**	**958**	**1971**	**197**	**1907**	**6**
1010 INTRA-CE	**12854**	**2604**	**5213**	**1893**	**652**	**764**	**859**	**157**	**712**	.
1011 EXTRA-CE	**15778**	**3219**	**8082**	**1593**	**338**	**192**	**1112**	**41**	**1195**	**6**
1020 CLASSE 1	10039	2937	4354	765	215	175	719	36	838	.
1021 A E L E	4314	1907	1202	300	194	80	213	.	418	.
1030 CLASSE 2	5703	277	3702	825	122	17	394	4	356	6
1031 ACP (63)	592	27	384	75	.	1	92	.	13	.
899.86 VAPORISATEURS DE TOILETTE ET MONTURES										
001 FRANCE	5636	3707	.	1400	.	6	523	.	.	.
002 BELG.-LUXBG.	866	171	601	90	.	.	2	.	2	.
003 PAYS-BAS	790	339	193	123	.	132	2	.	1	.
004 RF ALLEMAGNE	4386	.	3084	855	5	8	387	46	1	.
005 ITALIE	875	196	376	.	.	.	303	.	.	.
006 ROYAUME-UNI	1546	368	971	201	3	.	.	1	2	.
007 IRLANDE	516	228	.	.	.	.	288	.	.	.
009 GRECE	148	22	111	5	.	.	10	.	.	.
030 SUEDE	160	34	123	1	.	.	2	.	.	.
036 SUISSE	1045	417	611	15	.	.	2	.	.	.
038 AUTRICHE	744	301	103	326	.	.	14	.	.	.
040 PORTUGAL	222	128	65	1	1	10	17	.	.	.
042 ESPAGNE	269	24	179	43	.	.	22	.	1	.
056 U.R.S.S.	1282	.	.	1282	.	.	.	.	.	.
208 ALGERIE	256	.	133	123	.	.	.	.	.	.
220 EGYPTE	301	5	296	.	.	.	.	.	.	.
288 NIGERIA	661	.	651	.	.	.	10	.	.	.
302 CAMEROUN	226	.	180	46	.	.	.	.	.	.
390 AFR. DU SUD	311	94	155	40	.	.	22	.	.	.
400 ETATS-UNIS	1648	283	1240	17	.	.	107	.	1	.
404 CANADA	174	48	92	22	2	.	7	.	3	.
608 SYRIE	101	1	63	37	.	.	.	.	.	.
624 ISRAEL	114	19	91	4	.	.	.	.	.	.
732 JAPON	110	11	99	.	.	.	.	.	.	.
800 AUSTRALIE	469	126	301	16	.	.	26	.	.	.
1000 M O N D E	**24501**	**6831**	**10615**	**4798**	**28**	**156**	**2008**	**48**	**17**	.
1010 INTRA-CE	**14810**	**5062**	**5351**	**2674**	**8**	**146**	**1514**	**48**	**7**	.
1011 EXTRA-CE	**9691**	**1768**	**5265**	**2124**	**20**	**10**	**494**	.	**10**	.
1020 CLASSE 1	5429	1540	3097	541	3	10	232	.	6	.
1021 A E L E	2281	921	963	347	1	10	39	.	.	.
1030 CLASSE 2	2951	217	2150	301	17	.	262	.	4	.
1031 ACP (63)	1235	16	1045	92	.	.	82	.	.	.
1040 CLASSE 3	1311	11	18	1282	.	.	.	.	.	.
899.87 MANNEQUINS, AUTOMATES POUR ETALAGE										
001 FRANCE	3601	544	.	1491	34	277	496	.	759	.
002 BELG.-LUXBG.	994	298	82	363	121	.	124	.	6	.
003 PAYS-BAS	1834	676	55	256	.	90	450	25	282	.
004 RF ALLEMAGNE	4797	.	127	822	81	441	1332	.	1994	.

Tab. 1

Export

January - December 1983 Janvier - Décembre

Destination SITC	Quantity 1000 kg / Quantités	EUR 10	Deutschland	France	Italia	Nederland	Belg.-Lux.	UK	Ireland	Danmark	Ἑλλάδα
899.87											
005	ITALY	40	9	3	.	.	.	25	.	3	.
006	UTD. KINGDOM	157	22	6	33	2	9	.	4	81	.
007	IRELAND	21	2	.	5	.	2	12	.	.	.
008	DENMARK	79	3	1	56	.	1	18	.	.	.
009	GREECE	10	2	.	5	.	.	2	.	1	.
028	NORWAY	28	6	1	.	.	.	4	.	17	.
030	SWEDEN	25	4	1	.	.	.	6	.	14	.
032	FINLAND	36	18	.	9	.	.	2	.	7	.
036	SWITZERLAND	109	51	6	31	.	.	11	.	10	.
038	AUSTRIA	81	39	1	23	.	2	5	.	11	.
040	PORTUGAL	19	.	4	14	.	.	1	.	.	.
042	SPAIN	42	6	1	22	.	.	9	.	4	.
390	SOUTH AFRICA	8	1	.	1	.	.	6	.	.	.
400	USA	364	11	6	122	.	22	140	.	63	.
404	CANADA	44	7	1	11	.	.	14	.	11	.
604	LEBANON	92	.	2	90	.	.	.	.	.	.
706	SINGAPORE	7	1	2	.	.	1	3	.	.	.
720	CHINA	1	.	.	.	.	.	1	.	.	.
732	JAPAN	27	2	2	.	.	2	21	.	.	.
740	HONG KONG	27	1	1	.	.	.	25	.	.	.
800	AUSTRALIA	23	2	.	.	.	.	20	.	1	.
1000	**W O R L D**	**2333**	**345**	**84**	**937**	**35**	**91**	**469**	**5**	**367**	**.**
1010	**INTRA-EC**	**1258**	**188**	**19**	**535**	**34**	**63**	**189**	**5**	**225**	**.**
1011	**EXTRA-EC**	**1076**	**158**	**65**	**402**	**1**	**28**	**280**	**.**	**142**	**.**
1020	CLASS 1	808	148	22	233	1	27	238	.	139	.
1021	EFTA COUNTR.	299	118	11	77	1	3	29	.	60	.
1030	CLASS 2	253	9	31	168	.	1	41	.	3	.
1040	CLASS 3	15	1	11	2	.	.	1	.	.	.
899.91	**ARTICLES MADE FROM GUT (OTHER THAN SILKWORM GUT), FROM GOLDBEATER'S SKIN, FROM BLADDERS OR FROM TENDONS**										
001	FRANCE	13	.	.	9	1	3	.	.	.	.
002	BELG.-LUXBG.	8	.	1	1	6	.	.	.	.	.
003	NETHERLANDS	2	1	1	.	.	.	.	.	.	.
004	FR GERMANY	78	.	12	4	51	10	.	1	.	.
005	ITALY	10	.	3	.	2	5	.	.	.	.
006	UTD. KINGDOM	.	.	.	.	.	.	.	.	.	.
008	DENMARK	8	.	1	7	.	.	.	.	.	.
030	SWEDEN	1	.	1	.	.	.	.	.	.	.
036	SWITZERLAND	21	3	5	8	.	5	.	.	.	.
038	AUSTRIA	4	1	3	.	.	.	.	.	.	.
042	SPAIN	3	.	3	.	.	.	.	.	.	.
048	YUGOSLAVIA	1	1	.	.	.	.	.	.	.	.
400	USA	48	43	4	1	.	.	.	.	.	.
404	CANADA	.	.	.	.	.	.	.	.	.	.
732	JAPAN	1	.	.	.	.	1	.	.	.	.
1000	**W O R L D**	**203**	**50**	**33**	**32**	**62**	**24**	**1**	**1**	**.**	**.**
1010	**INTRA-EC**	**121**	**2**	**17**	**23**	**60**	**17**	**1**	**1**	**.**	**.**
1011	**EXTRA-EC**	**83**	**48**	**16**	**10**	**1**	**7**	**1**	**.**	**.**	**.**
1020	CLASS 1	79	47	15	9	1	7	.	.	.	.
1021	EFTA COUNTR.	26	3	8	9	1	5	.	.	.	.
1030	CLASS 2	2	1	1	.	.	.	.	.	.	.
899.92	**SKINS AND OTHER PARTS OF BIRDS WITH THEIR FEATHERS OR DOWN, FEATHERS, PARTS OF FEATHERS, DOWN, AND ARTICLES THEREOF (OTHER THAN GOODS FALLING WITHIN HEADING 291.96 AND WORKED QUILLS AND SCAPES)**										
001	FRANCE	13	1	.	5	1	1	1	.	4	.
002	BELG.-LUXBG.	33	31	1	.	.	.	1	.	.	.
003	NETHERLANDS	3	3	.	.	.	.	.	.	.	.
004	FR GERMANY	40	.	.	6	22	4	.	.	8	.
006	UTD. KINGDOM	32	10	.	1	17	.	.	2	2	.
008	DENMARK	17	6	.	.	.	.	11	.	.	.
030	SWEDEN	13	9	.	.	.	.	.	.	4	.
032	FINLAND	4	2	.	.	.	.	.	.	2	.
036	SWITZERLAND	8	5	.	1	.	.	2	.	.	.
038	AUSTRIA	71	68	.	3	.	.	.	.	.	.
400	USA	97	.	.	26	.	.	71	.	.	.
732	JAPAN	4	4	.	.	.	.	.	.	.	.
1000	**W O R L D**	**382**	**144**	**4**	**47**	**40**	**5**	**117**	**2**	**23**	**.**
1010	**INTRA-EC**	**166**	**54**	**1**	**12**	**40**	**5**	**38**	**2**	**14**	**.**
1011	**EXTRA-EC**	**215**	**90**	**3**	**35**	**.**	**.**	**79**	**.**	**8**	**.**
1020	CLASS 1	206	88	2	35	.	.	73	.	8	.
1021	EFTA COUNTR.	97	83	.	4	.	.	2	.	8	.
1030	CLASS 2	9	2	1	.	.	.	5	.	1	.
1031	ACP (63)	1	.	.	.	.	.	1	.	.	.
899.93	**ARTIFICIAL FLOWERS, FOLIAGE OR FRUIT AND PARTS THEREOF; ARTICLES MADE OF ARTIFICIAL FLOWERS, FOLIAGE OR FRUIT**										
001	FRANCE	857	111	.	141	24	570	10	.	1	.
002	BELG.-LUXBG.	381	40	282	45	13	.	1	.	.	.
003	NETHERLANDS	167	62	41	9	.	51	4	.	.	.
004	FR GERMANY	275	.	135	59	51	14	14	.	2	.
005	ITALY	46	14	7	.	2	17	6	.	.	.

Destination CTCI	Value 1000 ECU / Valeurs	EUR 10	Deutschland	France	Italia	Nederland	Belg.-Lux.	UK	Ireland	Danmark	Ἑλλάδα
899.87											
005	ITALIE	1044	209	57	.	6	6	714	.	52	.
006	ROYAUME-UNI	1505	386	143	270	7	206	.	29	464	.
007	IRLANDE	334	59	3	34	.	29	208	.	1	.
008	DANEMARK	453	82	13	245	.	2	111	.	.	.
009	GRECE	114	13	10	42	2	.	27	.	20	.
028	NORVEGE	553	130	10	3	1	.	58	.	351	.
030	SUEDE	539	91	23	2	.	1	77	.	345	.
032	FINLANDE	627	373	6	83	.	11	20	.	134	.
036	SUISSE	1760	731	131	374	.	6	353	.	165	.
038	AUTRICHE	1352	899	11	148	7	37	49	.	201	.
040	PORTUGAL	176	8	24	141	.	.	3	.	.	.
042	ESPAGNE	681	214	39	100	.	.	238	.	90	.
390	AFR. DU SUD	130	20	4	9	1	1	95	.	.	.
400	ETATS-UNIS	5347	188	139	1213	2	442	2012	.	1351	.
404	CANADA	675	60	9	99	.	2	284	.	221	.
604	LIBAN	278	5	52	221	.	.	.	.	.	.
706	SINGAPOUR	177	52	40	2	.	13	58	.	12	.
720	CHINE	265	.	1	.	.	.	264	.	.	.
732	JAPON	314	53	52	1	.	29	179	.	.	.
740	HONG-KONG	285	26	16	9	6	.	227	.	1	.
800	AUSTRALIE	361	27	8	1	.	.	310	.	15	.
1000	**M O N D E**	**29423**	**5246**	**1476**	**6361**	**273**	**1604**	**7855**	**55**	**6553**	**.**
1010	**INTRA-CE**	**14679**	**2266**	**490**	**3524**	**252**	**1053**	**3462**	**55**	**3577**	**.**
1011	**EXTRA-CE**	**14745**	**2980**	**986**	**2838**	**21**	**551**	**4393**	**.**	**2976**	**.**
1020	CLASSE 1	12614	2811	510	2179	13	531	3686	.	2884	.
1021	A E L E	5023	2240	205	751	9	56	562	.	1200	.
1030	CLASSE 2	1830	162	466	642	9	18	441	.	92	.
1040	CLASSE 3	302	8	10	16	.	2	266	.	.	.
899.91	**OUVRAGES EN BOYAUX, VESSIES OU TENDONS**										
001	FRANCE	1633	4	.	1512	35	72	10	.	.	.
002	BELG.-LUXBG.	571	41	315	129	85	.	.	1	.	.
003	PAYS-BAS	311	13	291	.	.	4	3	.	.	.
004	RF ALLEMAGNE	6783	.	4817	732	817	380	29	7	1	.
005	ITALIE	1229	1	1078	.	39	111	.	.	.	.
006	ROYAUME-UNI	174	13	157	4	.	.	.	.	.	.
008	DANEMARK	285	1	262	21	1	.	.	.	.	.
030	SUEDE	200	.	196	4	.	.	.	.	.	.
036	SUISSE	2638	52	2053	338	8	182	5	.	.	.
038	AUTRICHE	937	13	746	155	.	23	.	.	.	.
042	ESPAGNE	1566	1	1561	.	.	1	3	.	.	.
048	YOUGOSLAVIE	110	73	27	.	.	.	10	.	.	.
400	ETATS-UNIS	1961	208	1606	120	.	7	20	.	.	.
404	CANADA	210	.	15	185	.	.	10	.	.	.
732	JAPON	173	.	152	6	.	12	3	.	.	.
1000	**M O N D E**	**19173**	**530**	**13438**	**3211**	**1008**	**823**	**140**	**15**	**8**	**.**
1010	**INTRA-CE**	**11042**	**92**	**6928**	**2399**	**976**	**578**	**60**	**8**	**1**	**.**
1011	**EXTRA-CE**	**8130**	**438**	**6509**	**812**	**32**	**244**	**80**	**7**	**8**	**.**
1020	CLASSE 1	7872	351	6384	808	31	240	53	.	5	.
1021	A E L E	3827	67	3005	496	31	219	5	.	4	.
1030	CLASSE 2	239	84	111	4	.	4	27	7	2	.
899.92	**PEAUX D'OISEAUX AVEC PLUMES ET ARTICLES**										
001	FRANCE	503	51	.	74	11	27	65	.	275	.
002	BELG.-LUXBG.	887	748	40	16	22	.	56	.	5	.
003	PAYS-BAS	190	159	2	13	.	4	.	.	12	.
004	RF ALLEMAGNE	608	.	46	98	252	28	19	.	165	.
006	ROYAUME-UNI	376	155	42	24	24	1	.	28	102	.
008	DANEMARK	156	97	.	.	1	.	58	.	.	.
030	SUEDE	510	385	.	.	.	.	.	.	125	.
032	FINLANDE	184	141	.	1	.	.	.	.	42	.
036	SUISSE	320	141	70	64	.	.	31	.	14	.
038	AUTRICHE	876	839	.	3	.	.	22	.	12	.
400	ETATS-UNIS	1014	13	77	356	.	2	566	.	.	.
732	JAPON	249	232	4	8	.	1	.	.	4	.
1000	**M O N D E**	**6708**	**3270**	**409**	**727**	**312**	**62**	**1029**	**28**	**871**	**.**
1010	**INTRA-CE**	**2921**	**1280**	**149**	**225**	**310**	**59**	**310**	**28**	**560**	**.**
1011	**EXTRA-CE**	**3787**	**1991**	**259**	**502**	**2**	**3**	**719**	**.**	**311**	**.**
1020	CLASSE 1	3410	1864	183	468	2	3	622	.	268	.
1021	A E L E	1961	1520	72	70	.	.	53	.	246	.
1030	CLASSE 2	364	122	70	30	.	1	97	.	44	.
1031	ACP (63)	119	.	15	2	.	.	82	.	20	.
899.93	**FLEURS, FEUILLAGES ET FRUITS ARTIFICIELS**										
001	FRANCE	11766	2459	.	1516	284	7223	240	.	44	.
002	BELG.-LUXBG.	2483	879	1138	249	200	.	14	.	3	.
003	PAYS-BAS	2223	1299	245	83	.	552	27	.	17	.
004	RF ALLEMAGNE	2890	.	744	749	1036	137	114	.	109	1
005	ITALIE	782	344	80	.	35	296	26	.	1	.

Destination / SITC	Quantity 1000 kg Quantités: EUR 10	Deutschland	France	Italia	Nederland	Belg.-Lux.	UK	Ireland	Danmark	Ελλάδα
899.93										
006 UTD. KINGDOM	225	44	45	29	50	22	.	34	1	.
007 IRELAND	51	3	.	.	2	.	46	.	.	.
008 DENMARK	23	15	5	.	1	2	.	.	.	.
009 GREECE	15	1	6	7	1	.	.	.	.	.
028 NORWAY	20	11	.	.	1	.	1	.	7	.
030 SWEDEN	40	29	1	2	.	1	.	.	7	.
032 FINLAND	10	7	1	1	.	.	1	.	.	.
036 SWITZERLAND	153	98	34	14	1	5	1	.	.	.
038 AUSTRIA	98	78	10	9	.	1	.	.	.	.
040 PORTUGAL	19	.	.	18	.	.	1	.	.	.
042 SPAIN	146	22	9	70	1	42	2	.	.	.
046 MALTA	8	.	.	8	.	.	.	.	.	.
272 IVORY COAST	13	.	12	.	.	1	.	.	.	.
302 CAMEROON	8	.	8	.	.	.	.	.	.	.
314 GABON	12	.	12	.	.	.	.	.	.	.
372 REUNION	16	.	16	.	.	.	.	.	.	.
400 USA	60	32	9	17	1	1	.	.	.	.
404 CANADA	7	.	2	4	.	1	.	.	.	.
458 GUADELOUPE	13	.	13	.	.	.	.	.	.	.
462 MARTINIQUE	18	.	18	.	.	.	.	.	.	.
604 LEBANON	31	1	1	27	.	2	.	.	.	.
624 ISRAEL	8	3	3	2	.	.	.	.	.	.
632 SAUDI ARABIA	79	4	32	42	.	.	1	.	.	.
636 KUWAIT	43	.	2	41	.	.	.	.	.	.
647 U.A.EMIRATES	7	.	3	2	.	.	2	.	.	.
732 JAPAN	2	1	1	.	.	.	.	.	.	.
800 AUSTRALIA	3	1	.	1	.	.	1	.	.	.
1000 WORLD	**2985**	**582**	**764**	**599**	**149**	**736**	**99**	**34**	**22**	**.**
1010 INTRA-EC	**2037**	**288**	**521**	**289**	**144**	**676**	**81**	**34**	**4**	**.**
1011 EXTRA-EC	**948**	**293**	**243**	**310**	**5**	**60**	**19**	**.**	**18**	**.**
1020 CLASS 1	577	279	73	143	3	57	8	.	14	.
1021 EFTA COUNTR.	339	223	47	43	2	7	3	.	14	.
1030 CLASS 2	368	14	170	165	1	3	11	.	4	.
1031 ACP (63)	58	1	51	4	.	1	1	.	.	.
899.94 HUMAN HAIR, DRESSED, THINNED, BLEACHED OR OTHERWISE WORKED; WOOL, OTHER ANIMAL HAIR AND OTHER TEXTILE MATERIALS, PREPARED FOR USE IN MAKING WIGS AND THE LIKE										
001 FRANCE	5	.	.	.	.	1	4	.	.	.
004 FR GERMANY	21	.	.	21	.	.	.	.	.	.
006 UTD. KINGDOM	1	.	.	1	.	.	.	.	.	.
288 NIGERIA	18	.	.	.	.	.	18	.	.	.
400 USA	1	.	.	1	.	.	.	.	.	.
1000 WORLD	**55**	**2**	**3**	**25**	**.**	**2**	**23**	**.**	**.**	**.**
1010 INTRA-EC	**28**	**.**	**.**	**23**	**.**	**1**	**4**	**.**	**.**	**.**
1011 EXTRA-EC	**28**	**2**	**3**	**2**	**.**	**2**	**19**	**.**	**.**	**.**
1020 CLASS 1	5	1	1	2	.	1	.	.	.	.
1021 EFTA COUNTR.	1	1	.	.	.	.	.	.	.	.
1030 CLASS 2	22	.	3	.	.	1	18	.	.	.
1031 ACP (63)	20	.	2	.	.	.	18	.	.	.
1040 CLASS 3	2	1	.	.	.	.	1	.	.	.
899.95 WIGS, FALSE BEARDS, EYEBROWS AND EYELASHES, SWITCHES AND THE LIKE, OF HUMAN OR ANIMAL HAIR OR OF TEXTILES; OTHER ARTICLES OF HUMAN HAIR, N.E.S. (INCLUDING HAIR NETS)										
001 FRANCE	33	4	.	9	1	.	18	1	.	.
002 BELG.-LUXBG.	24	1	1	19	2	.	1	.	.	.
003 NETHERLANDS	11	7	.	2	.	.	2	.	.	.
004 FR GERMANY	12	.	.	8	3	.	1	.	.	.
005 ITALY	8	3	4	.	.	.	1	.	.	.
006 UTD. KINGDOM	12	6	2	4	.	.	.	.	.	.
028 NORWAY	2	2	.	.	.	.	.	.	.	.
030 SWEDEN	2	2	.	.	.	.	.	.	.	.
032 FINLAND	2	2	.	.	.	.	.	.	.	.
036 SWITZERLAND	13	12	1	.	.	.	.	.	.	.
038 AUSTRIA	5	5	.	.	.	.	.	.	.	.
276 GHANA	18	.	.	.	.	.	18	.	.	.
404 CANADA	4	1	1	1	.	.	1	.	.	.
1000 WORLD	**188**	**51**	**19**	**55**	**6**	**.**	**55**	**1**	**1**	**.**
1010 INTRA-EC	**100**	**22**	**7**	**42**	**5**	**.**	**23**	**1**	**.**	**.**
1011 EXTRA-EC	**87**	**29**	**12**	**13**	**.**	**.**	**32**	**.**	**1**	**.**
1020 CLASS 1	39	28	2	4	.	.	4	.	1	.
1021 EFTA COUNTR.	25	22	1	.	.	.	1	.	1	.
1030 CLASS 2	48	1	10	9	.	.	28	.	.	.
1031 ACP (63)	36	.	8	.	.	.	28	.	.	.
899.97 VACUUM FLASKS AND OTHER VACUUM VESSELS COMPLETE WITH CASES; PARTS THEREOF (OTHER THAN GLASS INNERS)										
001 FRANCE	1368	193	.	657	10	140	367	.	1	.
002 BELG.-LUXBG.	409	138	43	.	46	.	179	.	3	.
003 NETHERLANDS	887	662	6	.	.	173	33	2	11	.
004 FR GERMANY	279	.	7	59	88	12	96	.	17	.
005 ITALY	181	126	2	.	.	.	52	.	1	.

Destination / CTCI	Value 1000 ECU Valeurs: EUR 10	Deutschland	France	Italia	Nederland	Belg.-Lux.	UK	Ireland	Danmark	Ελλάδα
899.93										
006 ROYAUME-UNI	3043	1558	248	211	435	394	.	147	50	.
007 IRLANDE	494	57	.	4	30	.	402	.	1	.
008 DANEMARK	260	161	28	4	12	53	2	.	.	.
009 GRECE	110	23	19	58	3	2	.	.	5	.
028 NORVEGE	309	202	2	.	11	5	7	.	82	.
030 SUEDE	394	286	9	8	8	10	3	.	70	.
032 FINLANDE	158	131	4	10	4	.	7	.	2	.
036 SUISSE	2943	2410	213	221	15	61	15	.	8	.
038 AUTRICHE	1727	1436	57	211	.	18	.	.	5	.
040 PORTUGAL	178	2	1	170	.	.	5	.	.	.
042 ESPAGNE	912	115	201	344	9	224	19	.	.	.
046 MALTE	142	3	.	139	.	.	.	.	.	.
272 COTE IVOIRE	112	.	106	2	.	4	.	.	.	.
302 CAMEROUN	108	.	108	.	.	.	.	.	.	.
314 GABON	157	.	156	1	.	.	.	.	.	.
372 REUNION	216	20	184	12	.	.	.	.	.	.
400 ETATS-UNIS	838	403	201	220	4	5	2	.	3	.
404 CANADA	170	41	35	74	.	13	7	.	.	.
458 GUADELOUPE	123	.	121	.	.	2	.	.	.	.
462 MARTINIQUE	170	.	170	.	.	.	.	.	.	.
604 LIBAN	388	19	21	327	.	21	.	.	.	.
624 ISRAEL	179	83	47	43	3	.	3	.	.	.
632 ARABIE SAOUD	1111	117	403	558	1	12	17	.	1	2
636 KOWEIT	531	7	38	483	.	.	3	.	.	.
647 EMIRATS ARAB	126	3	61	48	.	.	14	.	.	.
732 JAPON	105	66	24	11	.	1	3	.	.	.
800 AUSTRALIE	112	70	7	15	1	2	17	.	.	.
1000 MONDE	**36817**	**12457**	**5245**	**6240**	**2109**	**9083**	**1061**	**147**	**467**	**8**
1010 INTRA-CE	**24052**	**6781**	**2502**	**2874**	**2036**	**8655**	**825**	**147**	**231**	**1**
1011 EXTRA-CE	**12765**	**5676**	**2743**	**3363**	**74**	**428**	**237**	**.**	**236**	**8**
1020 CLASSE 1	8192	5222	807	1445	52	384	102	.	180	.
1021 A E L E	5725	4471	285	620	38	94	43	.	174	.
1030 CLASSE 2	4516	443	1934	1882	15	43	135	.	56	8
1031 ACP (63)	683	36	595	25	5	8	14	.	.	.
899.94 CHEVEUX REMIS OU AUTREMENT PREPARES; ETC.										
001 FRANCE	153	14	.	111	.	1	27	.	.	.
004 RF ALLEMAGNE	130	.	.	126	.	1	3	.	.	.
006 ROYAUME-UNI	142	7	18	117	.	.	.	.	.	.
288 NIGERIA	145	.	.	.	.	.	145	.	.	.
400 ETATS-UNIS	209	6	13	180	.	.	10	.	.	.
1000 MONDE	**1279**	**323**	**100**	**545**	**3**	**28**	**279**	**.**	**1**	**.**
1010 INTRA-CE	**484**	**69**	**25**	**357**	**.**	**2**	**31**	**.**	**.**	**.**
1011 EXTRA-CE	**796**	**255**	**74**	**188**	**3**	**26**	**249**	**.**	**1**	**.**
1020 CLASSE 1	480	196	60	187	2	7	27	.	1	.
1021 A E L E	189	181	3	1	2	.	2	.	.	.
1030 CLASSE 2	214	22	14	1	1	19	157	.	.	.
1031 ACP (63)	157	.	9	.	.	.	148	.	.	.
1040 CLASSE 3	102	37	.	.	.	.	65	.	.	.
899.95 POSTICHES ET ART.ANALOG.EN CHEVEUX,TEXTILE										
001 FRANCE	496	152	.	93	9	18	203	21	.	.
002 BELG.-LUXBG.	276	51	52	6	120	.	46	.	1	.
003 PAYS-BAS	460	374	16	18	.	8	43	.	1	.
004 RF ALLEMAGNE	244	.	18	37	148	1	39	.	1	.
005 ITALIE	251	54	101	.	43	.	53	.	.	.
006 ROYAUME-UNI	146	75	44	20	.	4	.	3	.	.
028 NORVEGE	412	312	.	.	8	.	24	.	68	.
030 SUEDE	305	274	.	.	6	.	9	.	16	.
032 FINLANDE	128	112	1	9	.	.	.	.	6	.
036 SUISSE	598	522	39	18	2	.	17	.	.	.
038 AUTRICHE	185	161	.	21	.	.	3	.	.	.
276 GHANA	116	.	.	.	.	.	116	.	.	.
404 CANADA	108	33	29	15	.	.	31	.	.	.
1000 MONDE	**4480**	**2375**	**426**	**328**	**360**	**39**	**826**	**24**	**102**	**.**
1010 INTRA-CE	**2017**	**777**	**244**	**175**	**329**	**39**	**426**	**24**	**3**	**.**
1011 EXTRA-CE	**2463**	**1598**	**182**	**153**	**31**	**.**	**400**	**.**	**99**	**.**
1020 CLASSE 1	2019	1520	115	95	30	.	160	.	99	.
1021 A E L E	1658	1382	56	48	16	.	58	.	98	.
1030 CLASSE 2	397	77	67	49	1	.	203	.	.	.
1031 ACP (63)	196	1	9	.	.	.	186	.	.	.
899.97 BOUTEILLES ISOLANTES, AUT. RECIP.ISOTHERM.										
001 FRANCE	5510	1267	.	1568	49	919	1700	.	7	.
002 BELG.-LUXBG.	2311	981	229	4	302	.	763	.	32	.
003 PAYS-BAS	5140	4001	33	1	.	832	155	13	105	.
004 RF ALLEMAGNE	1558	.	117	170	428	71	526	.	246	.
005 ITALIE	1121	832	13	.	.	2	259	.	15	.

Tab. 1 **Export** January - December 1983 Janvier - Décembre

Destination SITC	Quantity 1000 kg EUR 10	Deutschland	France	Italia	Nederland	Belg.-Lux.	UK	Ireland	Danmark	Ελλάδα
899.97										
006 UTD. KINGDOM	159	101	.	18	1	37	.	1	1	.
007 IRELAND	105	3	3	.	.	.	99	.	.	.
008 DENMARK	140	93	1	.	.	.	46	.	.	.
009 GREECE	355	18	3	19	.	12	302	.	1	.
024 ICELAND	21	2	1	.	1	.	16	.	1	.
028 NORWAY	174	80	3	.	.	.	77	.	14	.
030 SWEDEN	56	19	.	.	.	.	30	.	7	.
032 FINLAND	83	50	6	1	.	.	24	.	2	.
036 SWITZERLAND	162	128	5	1	1	.	24	.	3	.
038 AUSTRIA	233	178	.	3	.	.	52	.	.	.
040 PORTUGAL	44	23	.	.	.	.	21	.	.	.
042 SPAIN	153	39	27	7	.	2	78	.	.	.
220 EGYPT	22	.	.	3	.	.	19	.	.	.
288 NIGERIA	236	1	.	8	.	.	227	.	.	.
338 DJIBOUTI	51	.	.	.	.	.	51	.	.	.
342 SOMALIA	23	.	.	.	.	.	23	.	.	.
390 SOUTH AFRICA	248	6	.	.	.	.	242	.	.	.
400 USA	61	41	.	2	2	.	7	.	9	.
404 CANADA	28	19	.	.	.	.	6	.	3	.
512 CHILE	65	2	.	.	.	.	63	.	.	.
604 LEBANON	26	.	.	3	.	.	23	.	.	.
624 ISRAEL	89	25	.	.	.	.	64	.	.	.
632 SAUDI ARABIA	90	6	.	31	.	4	49	.	.	.
636 KUWAIT	17	10	.	.	1	.	6	.	.	.
640 BAHRAIN	13	5	.	2	.	3	3	.	.	.
652 NORTH YEMEN	43	.	.	.	.	.	43	.	.	.
666 BANGLADESH	24	2	.	.	.	.	22	.	.	.
669 SRI LANKA	52	.	.	.	.	.	52	.	.	.
701 MALAYSIA	29	.	.	.	1	.	28	.	.	.
706 SINGAPORE	34	.	.	.	1	.	33	.	.	.
732 JAPAN	38	1	.	3	.	.	33	.	1	.
800 AUSTRALIA	123	10	.	.	.	.	113	.	.	.
804 NEW ZEALAND	43	.	.	.	.	.	43	.	.	.
1000 W O R L D	**6507**	**2028**	**130**	**847**	**156**	**393**	**2861**	**3**	**89**	**.**
1010 INTRA-EC	**3881**	**1333**	**66**	**752**	**145**	**372**	**1175**	**3**	**35**	**.**
1011 EXTRA-EC	**2625**	**695**	**63**	**95**	**10**	**21**	**1687**	**.**	**54**	**.**
1020 CLASS 1	1509	605	47	26	4	3	781	.	43	.
1021 EFTA COUNTR.	776	480	16	5	2	.	246	.	27	.
1030 CLASS 2	1111	89	16	69	5	18	903	.	11	.
1031 ACP (63)	438	11	3	8	.	2	414	.	.	.
899.98 PARACHUTES AND PARTS THEREOF AND ACCESSORIES THERETO										
001 FRANCE	1	.	.	.	.	.	1	.	.	.
002 BELG.-LUXBG.	9	5	3	.	.	.	1	.	.	.
003 NETHERLANDS	12	8	4	.	.	.	.	.	.	.
004 FR GERMANY	7	.	1	.	3	1	2	.	.	.
005 ITALY	3	.	.	.	.	.	3	.	.	.
006 UTD. KINGDOM	6	6	.	.	.	.	.	.	.	.
028 NORWAY	.	.	.	.	.	.	.	.	.	.
030 SWEDEN	2	.	.	.	.	.	2	.	.	.
036 SWITZERLAND	4	1	.	.	.	.	3	.	.	.
042 SPAIN	1	.	1	.	.	.	.	.	.	.
048 YUGOSLAVIA	.	.	.	.	.	.	.	.	.	.
204 MOROCCO	49	49	.	.	.	.	.	.	.	.
212 TUNISIA	3	.	3	.	.	.	.	.	.	.
220 EGYPT	2	.	2	.	.	.	.	.	.	.
314 GABON	2	.	2	.	.	.	.	.	.	.
324 RWANDA	3	.	3	.	.	.	.	.	.	.
390 SOUTH AFRICA	1	.	.	.	.	.	1	.	.	.
484 VENEZUELA	1	.	1	.	.	.	.	.	.	.
612 IRAQ	9	.	1	.	.	.	8	.	.	.
624 ISRAEL	3	.	3	.	.	.	.	.	.	.
636 KUWAIT	1	.	1	.	.	.	.	.	.	.
647 U.A.EMIRATES	8	.	8	.	.	.	.	.	.	.
649 OMAN	7	.	.	.	.	.	7	.	.	.
662 PAKISTAN	3	.	3	.	.	.	.	.	.	.
664 INDIA	2	.	.	.	.	.	2	.	.	.
700 INDONESIA	34	34	.	.	.	.	.	.	.	.
800 AUSTRALIA	4	.	3	.	.	.	1	.	.	.
1000 W O R L D	**199**	**108**	**47**	**1**	**3**	**2**	**38**	**.**	**.**	**.**
1010 INTRA-EC	**42**	**22**	**7**	**1**	**3**	**1**	**8**	**.**	**.**	**.**
1011 EXTRA-EC	**158**	**86**	**40**	**.**	**1**	**1**	**30**	**.**	**.**	**.**
1020 CLASS 1	17	2	5	.	.	.	10	.	.	.
1021 EFTA COUNTR.	7	1	1	.	.	.	5	.	.	.
1030 CLASS 2	141	85	35	.	.	1	20	.	.	.
1031 ACP (63)	10	.	10	.	.	.	.	.	.	.

Destination CTCI	Value 1000 ECU EUR 10	Deutschland	France	Italia	Nederland	Belg.-Lux.	UK	Ireland	Danmark	Ελλάδα
899.97										
006 ROYAUME-UNI	809	549	1	58	18	167	.	8	8	.
007 IRLANDE	571	10	18	.	.	.	542	.	1	.
008 DANEMARK	925	689	2	.	1	.	233	.	.	.
009 GRECE	378	102	16	85	.	72	99	.	4	.
024 ISLANDE	115	15	5	.	4	.	78	.	13	.
028 NORVEGE	1235	680	23	.	.	.	407	.	125	.
030 SUEDE	440	176	5	.	.	.	174	.	85	.
032 FINLANDE	448	256	54	6	.	.	112	.	20	.
036 SUISSE	1117	924	44	21	7	.	97	.	24	.
038 AUTRICHE	1283	1038	1	30	.	.	211	.	3	.
040 PORTUGAL	261	146	.	3	.	.	112	.	.	.
042 ESPAGNE	759	224	133	28	.	11	359	.	4	.
220 EGYPTE	107	1	1	15	.	.	90	.	.	.
288 NIGERIA	977	11	.	43	.	.	923	.	.	.
338 DJIBOUTI	229	2	.	.	.	.	227	.	.	.
342 SOMALIE	107	.	.	.	.	.	107	.	.	.
390 AFR. DU SUD	1009	41	1	.	.	.	964	.	3	.
400 ETATS-UNIS	579	343	1	40	37	.	51	.	107	.
404 CANADA	192	126	.	2	.	.	34	.	30	.
512 CHILI	299	13	.	.	.	.	286	.	.	.
604 LIBAN	102	1	.	8	.	.	92	.	1	.
624 ISRAEL	398	144	.	1	.	.	252	.	1	.
632 ARABIE SAOUD	492	49	.	161	.	30	252	.	.	.
636 KOWEIT	257	218	.	.	8	.	31	.	.	.
640 BAHREIN	103	53	.	12	.	19	19	.	.	.
652 YEMEN DU NRD	185	3	.	.	.	.	182	.	.	.
666 BANGLA DESH	113	18	.	.	.	.	95	.	.	.
669 SRI LANKA	275	2	.	.	.	.	273	.	.	.
701 MALAYSIA	135	.	.	2	4	.	129	.	.	.
706 SINGAPOUR	169	1	.	.	5	.	162	.	1	.
732 JAPON	221	8	.	18	.	.	186	.	9	.
800 AUSTRALIE	527	56	1	.	.	.	468	.	2	.
804 NOUV.ZELANDE	212	.	.	.	.	.	211	.	1	.
1000 M O N D E	**32585**	**13308**	**847**	**2422**	**874**	**2213**	**11899**	**21**	**1001**	**.**
1010 INTRA-CE	**18322**	**8432**	**428**	**1885**	**798**	**2062**	**4278**	**21**	**418**	**.**
1011 EXTRA-CE	**14261**	**4876**	**416**	**537**	**76**	**151**	**7622**	**.**	**583**	**.**
1020 CLASSE 1	8610	4091	285	185	47	11	3548	.	443	.
1021 A E L E	4897	3234	131	60	10	.	1192	.	270	.
1030 CLASSE 2	5625	779	131	352	24	139	4060	.	140	.
1031 ACP (63)	2001	89	24	44	1	10	1831	.	2	.
899.98 PARACHUTES ET LEURS PARTIES, PIECES DETA.										
001 FRANCE	244	82	.	7	6	8	141	.	.	.
002 BELG.-LUXBG.	863	597	139	.	8	.	119	.	.	.
003 PAYS-BAS	328	82	231	.	.	1	14	.	.	.
004 RF ALLEMAGNE	483	.	104	.	32	79	259	.	9	.
005 ITALIE	340	92	4	.	.	.	244	.	.	.
006 ROYAUME-UNI	1280	1221	19	40	.	.	.	.	.	.
028 NORVEGE	108	85	.	.	.	.	20	.	3	.
030 SUEDE	507	207	12	.	.	.	279	.	9	.
036 SUISSE	627	80	14	.	.	.	533	.	.	.
042 ESPAGNE	256	.	251	.	.	.	5	.	.	.
048 YOUGOSLAVIE	119	.	.	.	.	.	119	.	.	.
204 MAROC	1733	1723	10	.	.	.	.	.	.	.
212 TUNISIE	233	.	230	1	2	.	.	.	.	.
220 EGYPTE	264	.	233	.	.	.	31	.	.	.
314 GABON	209	.	209	.	.	.	.	.	.	.
324 RWANDA	225	.	225	.	.	.	.	.	.	.
390 AFR. DU SUD	165	.	.	.	.	.	165	.	.	.
484 VENEZUELA	226	.	226	.	.	.	.	.	.	.
612 IRAK	675	.	65	.	.	.	610	.	.	.
624 ISRAEL	340	.	321	.	.	.	19	.	.	.
636 KOWEIT	266	.	266	.	.	.	.	.	.	.
647 EMIRATS ARAB	901	3	862	21	.	.	15	.	.	.
649 OMAN	596	.	.	.	.	.	596	.	.	.
662 PAKISTAN	421	.	421	.	.	.	.	.	.	.
664 INDE	480	.	.	.	.	.	480	.	.	.
700 INDONESIE	1654	1642	.	.	.	.	12	.	.	.
800 AUSTRALIE	423	.	241	.	1	.	181	.	.	.
1000 M O N D E	**15658**	**6048**	**4878**	**145**	**71**	**107**	**4379**	**.**	**30**	**.**
1010 INTRA-CE	**3688**	**2105**	**531**	**47**	**47**	**96**	**852**	**.**	**10**	**.**
1011 EXTRA-CE	**11971**	**3943**	**4347**	**98**	**24**	**11**	**3528**	**.**	**20**	**.**
1020 CLASSE 1	2522	433	596	3	22	5	1448	.	15	.
1021 A E L E	1379	427	100	.	.	.	840	.	12	.
1030 CLASSE 2	9440	3511	3741	95	2	6	2080	.	5	.
1031 ACP (63)	957	1	820	66	.	.	70	.	.	.

Destination SITC	Quantity 1000 kg EUR 10	Deutschland	France	Italia	Nederland	Belg.-Lux.	UK	Ireland	Danmark	Ελλάδα
911.00 POSTAL PACKAGES NOT CLASSIFIED ACCORDING TO KIND										
UK: NO BREAKDOWN BY COUNTRIES FOR CERTAIN GOODS CARRIED BY POST										
001 FRANCE	45	.	.	.	38	.	.	7	.	.
002 BELG.-LUXBG.	6	.	.	1	2	.	.	3	.	.
003 NETHERLANDS	5	.	.	.	.	.	.	5	.	.
004 FR GERMANY	206	.	.	4	184	1	.	17	.	.
005 ITALY	17	.	.	.	14	.	.	3	.	.
006 UTD. KINGDOM	450	.	.	.	63	.	.	387	.	.
007 IRELAND	4	.	.	.	4	.	.	.	.	.
008 DENMARK	36	.	.	.	33	.	.	3	.	.
009 GREECE	3	.	.	.	2	.	.	1	.	.
024 ICELAND	2	.	.	.	2	.	.	.	.	.
028 NORWAY	25	.	.	.	25	.	.	.	.	.
030 SWEDEN	40	.	.	.	40	.	.	.	.	.
032 FINLAND	21	.	.	.	21	.	.	.	.	.
036 SWITZERLAND	49	.	.	5	44	.	.	.	.	.
038 AUSTRIA	21	.	.	1	20	.	.	.	.	.
040 PORTUGAL	3	.	.	.	3	.	.	.	.	.
042 SPAIN	6	.	.	.	6	.	.	.	.	.
043 ANDORRA	.	.	.	.	.	.	.	.	.	.
046 MALTA	3	.	.	1	2	.	.	.	.	.
048 YUGOSLAVIA	1	.	.	.	1	.	.	.	.	.
060 POLAND	2	.	.	.	2	.	.	.	.	.
062 CZECHOSLOVAK	4	.	.	.	4	.	.	.	.	.
064 HUNGARY	4	.	.	.	4	.	.	.	.	.
204 MOROCCO	1	.	.	.	1	.	.	.	.	.
208 ALGERIA	1	.	.	.	1	.	.	.	.	.
212 TUNISIA	1	.	.	.	1	.	.	.	.	.
232 MALI	.	.	.	.	.	.	.	.	.	.
248 SENEGAL	.	.	.	.	.	.	.	.	.	.
272 IVORY COAST	.	.	.	.	.	.	.	.	.	.
302 CAMEROON	.	.	.	.	.	.	.	.	.	.
314 GABON	.	.	.	.	.	.	.	.	.	.
318 CONGO	.	.	.	.	.	.	.	.	.	.
338 DJIBOUTI	.	.	.	.	.	.	.	.	.	.
372 REUNION	.	.	.	.	.	.	.	.	.	.
390 SOUTH AFRICA	6	.	.	.	6	.	.	.	.	.
400 USA	530	.	.	.	11	.	.	519	.	.
404 CANADA	17	.	.	.	3	.	.	14	.	.
408 S.PIERRE,MIQ	.	.	.	.	.	.	.	.	.	.
458 GUADELOUPE	.	.	.	.	.	.	.	.	.	.
462 MARTINIQUE	.	.	.	.	.	.	.	.	.	.
476 NL ANTILLES	25	.	.	.	25	.	.	.	.	.
492 SURINAM	7	.	.	.	7	.	.	.	.	.
496 FR. GUIANA	.	.	.	.	.	.	.	.	.	.
528 ARGENTINA	.	.	.	.	.	.	.	.	.	.
600 CYPRUS	2	.	.	.	2	.	.	.	.	.
608 SYRIA	.	.	.	.	.	.	.	.	.	.
624 ISRAEL	11	.	.	.	11	.	.	.	.	.
628 JORDAN	1	.	.	.	1	.	.	.	.	.
632 SAUDI ARABIA	.	.	.	.	.	.	.	.	.	.
636 KUWAIT	1	.	.	.	1	.	.	.	.	.
647 U.A.EMIRATES	1	.	.	.	1	.	.	.	.	.
652 NORTH YEMEN	.	.	.	.	.	.	.	.	.	.
700 INDONESIA	1	.	.	.	1	.	.	.	.	.
706 SINGAPORE	2	.	.	.	2	.	.	.	.	.
732 JAPAN	7	.	.	.	7	.	.	.	.	.
740 HONG KONG	1	.	.	.	1	.	.	.	.	.
800 AUSTRALIA	4	.	.	.	4	.	.	.	.	.
804 NEW ZEALAND	1	.	.	.	1	.	.	.	.	.
809 N. CALEDONIA	.	.	.	.	.	.	.	.	.	.
822 FR.POLYNESIA	1	.	.	.	1	.	.	.	.	.
958 NOT DETERMIN	33	.	.	.	.	.	.	33	.	.
977 SECRET CTRS.	.	.	.	.	.	.	.	.	.	.
1000 W O R L D	**1614**	.	.	**12**	**611**	**1**	.	**990**	.	.
1010 INTRA-EC	**770**	.	.	**4**	**340**	**1**	.	**425**	.	.
1011 EXTRA-EC	**810**	.	.	**7**	**271**	.	.	**532**	.	.
1020 CLASS 1	735	.	.	7	196	.	.	532	.	.
1021 EFTA COUNTR.	161	.	.	6	155	.	.	.	.	.
1030 CLASS 2	65	.	.	.	65	.	.	.	.	.
1031 ACP (63)	12	.	.	.	12	.	.	.	.	.
1040 CLASS 3	11	.	.	.	11	.	.	.	.	.
931.00 SPECIAL TRANSACTIONS AND COMMODITIES NOT CLASSIFIED ACCORDING TO KIND										
DE: PROCESSING TRAFFIC INCLUDED IN NORMAL TRAFFIC AND NO BREAKDOWN BY COUNTRIES FOR IMPORTATIONS AND EXPORTATION NOT CLASSI- : FIED ELSEWHERE										
001 FRANCE	43577	28408	.	3	14632	.	.	490	44	.
002 BELG.-LUXBG.	51869	31396	.	.	8430	.	.	12007	36	.
003 NETHERLANDS	71699	71513	.	.	.	.	.	112	74	.
004 FR GERMANY	18763	.	.	.	18429	.	.	137	197	.
005 ITALY	20725	17633	.	.	263	.	.	2771	58	.
006 UTD. KINGDOM	25194	9284	.	.	8288	.	.	7598	24	.
007 IRELAND	421	314	.	.	105	.	.	.	2	.
008 DENMARK	7903	7695	.	.	208	.	.	.	.	.
009 GREECE	557	473	.	.	66	.	.	12	6	.

Destination CTCI	Value 1000 ECU EUR 10	Deutschland	France	Italia	Nederland	Belg.-Lux.	UK	Ireland	Danmark	Ελλάδα
911.00 COLIS POSTAUX, NON CLASSES PAR CATEGORIE										
UK: PAS DE VENTILATION PAR PAYS POUR CERTAINES MARCHANDISES TRANSPORTES PAR LA POSTE										
001 FRANCE	2341	.	.	1	1716	234	.	390	.	.
002 BELG.-LUXBG.	2749	.	2459	32	15	.	.	243	.	.
003 PAYS-BAS	1317	.	933	15	.	127	.	242	.	.
004 RF ALLEMAGNE	14287	.	4462	316	8156	337	.	1014	.	.
005 ITALIE	2108	.	1279	.	653	5	.	171	.	.
006 ROYAUME-UNI	17203	.	3970	5	2857	46	.	10325	.	.
007 IRLANDE	444	.	280	1	162	1	.	.	.	.
008 DANEMARK	2600	.	798	4	1562	2	.	234	.	.
009 GRECE	293	.	135	.	108	19	.	31	.	.
024 ISLANDE	317	.	210	.	107	.	.	.	.	.
028 NORVEGE	2383	.	1228	5	1145	5	.	.	.	.
030 SUEDE	4229	.	2373	21	1824	11	.	.	.	.
032 FINLANDE	1689	.	630	16	1042	1	.	.	.	.
036 SUISSE	8446	.	5617	356	2174	299	.	.	.	.
038 AUTRICHE	2042	.	965	64	978	35	.	.	.	.
040 PORTUGAL	378	.	203	.	174	1	.	.	.	.
042 ESPAGNE	652	.	345	2	274	31	.	.	.	.
043 ANDORRE	372	.	372	.	.	.	.	.	.	.
046 MALTE	126	.	41	20	64	1	.	.	.	.
048 YOUGOSLAVIE	114	.	16	32	66	.	.	.	.	.
060 POLOGNE	140	.	11	.	129	.	.	.	.	.
062 TCHECOSLOVAQ	197	.	13	.	184	.	.	.	.	.
064 HONGRIE	219	.	12	.	207	.	.	.	.	.
204 MAROC	679	.	651	.	28	.	.	.	.	.
208 ALGERIE	140	.	118	.	22	.	.	.	.	.
212 TUNISIE	395	.	359	.	36	.	.	.	.	.
232 MALI	141	.	135	.	6	.	.	.	.	.
248 SENEGAL	459	.	445	.	14	.	.	.	.	.
272 COTE IVOIRE	348	.	335	.	13	.	.	.	.	.
302 CAMEROUN	367	.	365	.	2	.	.	.	.	.
314 GABON	266	.	265	.	1	.	.	.	.	.
318 CONGO	341	.	340	.	1	.	.	.	.	.
338 DJIBOUTI	185	.	184	.	1	.	.	.	.	.
372 REUNION	4709	.	4707	.	2	.	.	.	.	.
390 AFR. DU SUD	1719	.	1425	18	276	.	.	.	.	.
400 ETATS-UNIS	43697	.	5462	40	578	22	.	37595	.	.
404 CANADA	981	.	215	2	106	3	.	655	.	.
408 S.PIERRE,MIQ	392	.	392	.	.	.	.	.	.	.
458 GUADELOUPE	5178	.	5176	.	2	.	.	.	.	.
462 MARTINIQUE	4539	.	4530	.	9	.	.	.	.	.
476 ANTILLES NL	1262	.	258	.	1004	.	.	.	.	.
492 SURINAM	318	.	13	.	305	.	.	.	.	.
496 GUYANE FR.	2160	.	2160	.	.	.	.	.	.	.
528 ARGENTINE	120	.	88	1	30	1	.	.	.	.
600 CHYPRE	260	.	178	.	79	3	.	.	.	.
608 SYRIE	177	.	164	2	11	.	.	.	.	.
624 ISRAEL	846	.	276	4	559	7	.	.	.	.
628 JORDANIE	129	.	110	.	19	.	.	.	.	.
632 ARABIE SAOUD	199	.	184	.	15	.	.	.	.	.
636 KOWEIT	296	.	268	.	28	.	.	.	.	.
647 EMIRATS ARAB	159	.	133	.	25	1	.	.	.	.
652 YEMEN DU NRD	238	.	229	.	9	.	.	.	.	.
700 INDONESIE	151	.	11	.	140	.	.	.	.	.
706 SINGAPOUR	183	.	54	6	123	.	.	.	.	.
732 JAPON	694	.	375	8	306	5	.	.	.	.
740 HONG-KONG	185	.	109	1	73	2	.	.	.	.
800 AUSTRALIE	384	.	194	6	173	11	.	.	.	.
804 NOUV.ZELANDE	140	.	82	2	56	.	.	.	.	.
809 N. CALEDONIE	1393	.	1378	.	15	.	.	.	.	.
822 POLYNESIE FR	2796	.	2763	.	33	.	.	.	.	.
958 NON DETERMIN	1980	.	1	.	.	.	.	1979	.	.
977 SECRET	1240204	.	.	.	.	.	1240204	.	.	.
1000 M O N D E	**1385769**	.	**62100**	**984**	**28377**	**1225**	**1240204**	**52879**	.	.
1010 INTRA-CE	**43345**	.	**14317**	**375**	**15231**	**772**	.	**12550**	.	.
1011 EXTRA-CE	**100239**	.	**47782**	**609**	**13146**	**452**	.	**38250**	.	.
1020 CLASSE 1	68434	.	19793	593	9374	424	.	38250	.	.
1021 A E L E	19485	.	11226	462	7446	351	.	.	.	.
1030 CLASSE 2	31152	.	27919	16	3189	28	.	.	.	.
1031 ACP (63)	3332	.	2767	.	557	8	.	.	.	.
1040 CLASSE 3	654	.	70	.	584	.	.	.	.	.
931.00 TRANSACTIONS SPEC.ET ART.N.CLAS.P.CATEGOR.										
DE: TRAFIC DE PERFECTIONNEMENT REPRIS SOUS LE TRAFIC NORMAL ET PAS DE VENTILATION PAR PAYS POUR LES MARCHANDISES NON : CLASSEES AILLEURS										
001 FRANCE	171195	135880	.	11	2293	.	15473	16905	633	.
002 BELG.-LUXBG.	104568	83998	.	.	705	.	1081	18617	167	.
003 PAYS-BAS	195568	132087	.	.	.	.	57104	6249	128	.
004 RF ALLEMAGNE	37774	.	.	5	2188	.	8923	26192	466	.
005 ITALIE	125021	100158	.	.	773	.	12466	11332	292	.
006 ROYAUME-UNI	192741	96686	.	.	1370	.	.	94544	141	.
007 IRLANDE	18357	3940	.	.	255	.	14145	.	17	.
008 DANEMARK	47181	21395	.	.	316	.	22316	3154	.	.
009 GRECE	10249	5683	.	.	2045	.	1477	1034	10	.

Tab. 1 **Export** January - December 1983 Janvier - Décembre

Destination SITC	Quantity 1000 kg Quantités EUR 10	Deutschland	France	Italia	Nederland	Belg.-Lux.	UK	Ireland	Danmark	Ελλάδα
931.00										
024 ICELAND	18	4	.	.	3	.	.	.	11	.
025 FAROE ISLES	628	.	.	.	.	.	.	.	628	.
028 NORWAY	865	550	.	.	170	.	.	.	145	.
030 SWEDEN	5229	5009	.	.	132	.	.	3	85	.
032 FINLAND	4335	1726	.	.	2607	.	.	.	2	.
036 SWITZERLAND	9222	9200	.	.	6	.	.	3	13	.
038 AUSTRIA	32244	27492	.	.	124	.	.	4620	8	.
040 PORTUGAL	587	227	.	.	216	.	.	140	4	.
042 SPAIN	2381	1782	.	.	283	.	.	285	31	.
043 ANDORRA	1	.	.	.	.	.	.	.	1	.
046 MALTA	88	6	.	.	80	.	.	.	2	.
048 YUGOSLAVIA	2020	1950	.	.	23	44	.	.	3	.
052 TURKEY	185	150	.	.	25	.	.	.	10	.
056 SOVIET UNION	4158	2839	301	.	217	.	.	800	1	.
060 POLAND	9557	814	.	.	3854	.	.	4530	359	.
062 CZECHOSLOVAK	1907	1904	.	.	2	.	.	.	1	.
064 HUNGARY	1371	1369	.	.	1	.	.	.	1	.
066 ROMANIA	488	477	.	.	8	.	.	.	3	.
068 BULGARIA	276	245	.	.	10	.	.	20	1	.
202 CANARY ISLES	12	1	.	.	10	.	.	.	1	.
204 MOROCCO	9	6	.	.	3	.	.	.	.	.
208 ALGERIA	71	50	.	.	12	.	.	.	9	.
212 TUNISIA	17	6	.	.	11	.	.	.	.	.
216 LIBYA	5507	5480	.	.	27	.	.	.	.	.
220 EGYPT	3769	3680	.	.	89	.	.	.	.	.
224 SUDAN	272	192	.	.	78	.	.	.	2	.
232 MALI	140	140	.	.	.	.	.	.	.	.
248 SENEGAL	10	8	.	.	2	.	.	.	.	.
257 GUINEA BISS.	23	.	.	.	22	.	.	.	1	.
268 LIBERIA	135	47	.	.	84	.	.	.	4	.
272 IVORY COAST	70	9	.	.	51	.	.	10	.	.
276 GHANA	520	173	.	.	342	.	.	.	5	.
288 NIGERIA	2738	2214	.	.	28	.	.	494	2	.
302 CAMEROON	15	.	.	.	13	.	.	.	2	.
314 GABON	18	1	.	.	16	.	.	.	1	.
322 ZAIRE	120	102	.	.	18	.	.	.	.	.
330 ANGOLA	636	1	.	.	628	.	.	.	7	.
334 ETHIOPIA	22	1	.	.	20	.	.	.	1	.
342 SOMALIA	611	590	.	.	18	.	.	.	3	.
346 KENYA	23	1	.	.	19	.	.	.	3	.
350 UGANDA	80	4	.	35	41	.	.	.	.	.
352 TANZANIA	283	24	.	.	248	.	.	7	4	.
355 SEYCHELLES	.	.	.	.	.	.	.	.	.	.
366 MOZAMBIQUE	80	.	.	.	79	.	.	.	1	.
382 ZIMBABWE	14	1	.	.	13	.	.	.	.	.
390 SOUTH AFRICA	144	30	.	.	110	.	.	.	4	.
400 USA	8753	2171	.	1	181	.	.	6331	69	.
404 CANADA	172	116	.	.	46	.	.	6	4	.
406 GREENLAND	803	.	.	.	.	.	.	.	803	.
412 MEXICO	202	202	.	.	.	.	.	.	.	.
416 GUATEMALA	46	46	.	.	.	.	.	.	.	.
442 PANAMA	567	.	.	.	563	.	.	.	4	.
448 CUBA	1	1	.	.	.	.	.	.	.	.
459 ANTIGUA,BARB	.	.	.	.	.	.	.	.	.	.
464 JAMAICA	19	3	.	.	16	.	.	.	.	.
472 TRINIDAD,TOB	4	4	.	.	.	.	.	.	.	.
476 NL ANTILLES	791	.	.	.	791	.	.	.	.	.
480 COLOMBIA	20	13	.	.	7	.	.	.	.	.
504 PERU	25	21	.	.	4	.	.	.	.	.
508 BRAZIL	110	103	.	.	7	.	.	.	.	.
512 CHILE	72	34	.	.	38	.	.	.	.	.
528 ARGENTINA	59	50	.	.	9	.	.	.	.	.
600 CYPRUS	24	17	.	.	1	.	.	.	6	.
604 LEBANON	23	5	.	.	2	.	.	16	.	.
608 SYRIA	328	152	.	.	1	.	.	175	.	.
612 IRAQ	9115	8437	457	.	28	183	.	.	10	.
616 IRAN	380	332	.	.	6	42	.	.	.	.
624 ISRAEL	370	285	.	.	24	.	.	55	6	.
628 JORDAN	163	158	.	.	5	.	.	.	.	.
632 SAUDI ARABIA	3498	3381	.	.	112	.	.	.	5	.
636 KUWAIT	4	.	.	.	4	.	.	.	.	.
640 BAHRAIN	67	1	.	.	64	.	.	.	2	.
644 QATAR	.	.	.	.	.	.	.	.	.	.
647 U.A.EMIRATES	30	5	.	.	21	.	.	.	4	.
649 OMAN	696	683	.	.	12	.	.	.	1	.
652 NORTH YEMEN	43	19	.	.	.	.	.	.	24	.
662 PAKISTAN	126	42	.	.	82	.	.	.	2	.
664 INDIA	40	25	.	.	13	.	.	.	2	.
669 SRI LANKA	38	10	.	.	23	.	.	.	5	.
676 BURMA	1089	1089	.	.	.	.	.	.	.	.
680 THAILAND	765	55	.	.	.	709	.	.	1	.
700 INDONESIA	4087	115	3910	.	62	.	.	.	.	.
701 MALAYSIA	1205	1188	.	.	12	.	.	.	5	.
703 BRUNEI	21	.	.	.	21	.	.	.	.	.
706 SINGAPORE	2226	32	.	.	675	.	.	1512	7	.
708 PHILIPPINES	41	36	.	.	3	.	.	2	.	.

Destination CTCI	Value 1000 ECU Valeurs EUR 10	Deutschland	France	Italia	Nederland	Belg.-Lux.	UK	Ireland	Danmark	Ελλάδα
931.00										
024 ISLANDE	294	60	.	.	99	.	116	.	19	.
025 ILES FEROE	2561	3	.	.	.	.	.	.	2558	.
028 NORVEGE	115762	6170	.	.	624	.	108664	.	304	.
030 SUEDE	30679	27337	.	.	349	.	1409	18	1566	.
032 FINLANDE	6289	6125	.	.	35	.	109	.	20	.
036 SUISSE	109593	109290	.	1	34	.	204	6	58	.
038 AUTRICHE	51946	50236	.	.	17	.	82	1589	22	.
040 PORTUGAL	3496	2050	.	.	952	.	249	225	20	.
042 ESPAGNE	20444	7624	.	.	992	.	11479	194	155	.
043 ANDORRE	114	6	.	.	.	.	107	.	1	.
046 MALTE	1237	264	.	.	285	.	646	.	42	.
048 YOUGOSLAVIE	8177	5779	.	5	295	476	1618	.	4	.
052 TURQUIE	3075	2151	.	.	107	.	661	.	156	.
056 U.R.S.S.	16582	10555	3067	.	1458	.	313	1158	31	.
060 POLOGNE	11302	3111	.	.	5701	.	22	1576	892	.
062 TCHECOSLOVAQ	3085	3063	.	.	12	.	9	.	1	.
064 HONGRIE	2197	2125	.	.	4	.	66	.	2	.
066 ROUMANIE	1110	1074	.	.	30	.	.	.	6	.
068 BULGARIE	547	430	.	.	76	.	2	36	3	.
202 CANARIES	1200	3	.	.	46	.	1147	.	4	.
204 MAROC	1143	23	.	.	5	.	1109	.	6	.
208 ALGERIE	1677	1275	.	.	90	.	288	.	24	.
212 TUNISIE	2777	113	.	.	114	.	2549	.	1	.
216 LIBYE	23460	19933	.	1	125	.	3399	.	2	.
220 EGYPTE	11545	4528	.	.	551	.	6465	.	1	.
224 SOUDAN	1637	604	.	.	472	.	559	.	2	.
232 MALI	158	158	.	.	.	.	.	.	.	.
248 SENEGAL	4569	22	.	.	7	.	4539	.	1	.
257 GUINEE-BISS.	140	.	.	.	139	.	.	.	1	.
268 LIBERIA	1483	647	.	.	804	.	9	.	23	.
272 COTE IVOIRE	5187	20	.	.	214	.	4935	17	1	.
276 GHANA	1625	300	.	.	1276	.	32	.	17	.
288 NIGERIA	14697	12852	.	.	96	.	753	985	11	.
302 CAMEROUN	1223	.	.	.	65	.	1148	.	10	.
314 GABON	3739	3	.	.	50	.	3684	.	2	.
322 ZAIRE	413	330	.	.	81	.	2	.	.	.
330 ANGOLA	2308	3	.	.	880	.	1387	.	38	.
334 ETHIOPIE	124	3	.	.	91	.	27	.	3	.
342 SOMALIE	861	803	.	.	42	.	12	.	4	.
346 KENYA	177	4	.	.	41	.	106	.	26	.
350 OUGANDA	152	11	.	45	95	.	.	.	1	.
352 TANZANIE	1410	67	.	.	697	.	409	220	17	.
355 SEYCHELLES	216	2	.	.	.	.	208	.	6	.
366 MOZAMBIQUE	180	4	.	.	171	.	.	.	5	.
382 ZIMBABWE	1467	11	.	.	9	.	1446	.	1	.
390 AFR. DU SUD	2669	378	.	.	428	.	1829	.	34	.
400 ETATS-UNIS	216213	115500	.	3	1175	.	33558	65449	528	.
404 CANADA	12067	2698	.	.	216	.	3951	5170	32	.
406 GROENLAND	5005	.	.	.	.	.	.	.	5005	.
412 MEXIQUE	1126	1116	.	.	9	.	.	.	1	.
416 GUATEMALA	332	331	.	.	.	.	.	.	1	.
442 PANAMA	633	1	.	.	620	.	.	.	12	.
448 CUBA	192	3	.	.	21	.	168	.	.	.
459 ANTIGUA,BARB	189	.	.	.	.	.	189	.	.	.
464 JAMAIQUE	129	7	.	.	122	.	.	.	.	.
472 TRINIDAD,TOB	964	14	.	.	2	.	947	.	1	.
476 ANTILLES NL	1659	27	.	.	1631	.	.	.	1	.
480 COLOMBIE	1256	1223	.	.	32	.	.	.	1	.
504 PEROU	193	138	.	.	54	.	.	.	1	.
508 BRESIL	8198	6053	.	.	139	.	2002	.	4	.
512 CHILI	803	675	.	.	95	.	32	.	1	.
528 ARGENTINE	815	754	.	.	58	.	.	.	3	.
600 CHYPRE	192	153	.	.	28	.	.	.	11	.
604 LIBAN	431	97	.	.	11	.	3	319	1	.
608 SYRIE	654	151	.	.	8	.	210	285	.	.
612 IRAK	88423	38355	47857	.	52	1819	283	.	57	.
616 IRAN	4056	3712	.	.	11	182	131	.	20	.
624 ISRAEL	5921	5555	.	.	168	.	65	119	14	.
628 JORDANIE	1346	1303	.	3	19	.	20	.	1	.
632 ARABIE SAOUD	17483	14331	.	1	369	.	2732	.	50	.
636 KOWEIT	434	20	.	.	63	.	351	.	.	.
640 BAHREIN	1903	15	.	.	290	.	1593	.	5	.
644 QATAR	164	1	.	.	2	.	159	.	2	.
647 EMIRATS ARAB	11909	384	.	.	198	.	11304	.	23	.
649 OMAN	3227	2985	.	.	97	.	138	.	7	.
652 YEMEN DU NRD	398	313	.	.	.	.	.	.	85	.
662 PAKISTAN	445	259	.	.	145	.	30	.	11	.
664 INDE	3584	3013	.	.	160	.	402	.	9	.
669 SRI LANKA	850	782	.	.	49	.	7	.	12	.
676 BIRMANIE	2296	2296	.	.	.	.	.	.	.	.
680 THAILANDE	2727	1065	.	.	9	1429	216	.	8	.
700 INDONESIE	33058	2524	30027	.	506	.	.	.	1	.
701 MALAYSIA	6738	6607	.	.	76	.	51	.	4	.
703 BRUNEI	363	.	.	.	66	.	296	.	1	.
706 SINGAPOUR	15687	1293	.	.	3115	.	8862	2376	41	.
708 PHILIPPINES	234	195	.	.	32	.	5	1	1	.

Destination SITC	Quantity 1000 kg EUR 10	Deutschland	France	Italia	Nederland	Belg.-Lux.	UK	Ireland	Danmark	Ελλάδα (Quantités)
931.00										
720 CHINA	85	83	.	.	1	.	.	.	1	.
728 SOUTH KOREA	166	120	.	.	46	.	.	.	.	.
732 JAPAN	521	368	.	.	150	.	.	.	3	.
736 TAIWAN	58	58	.	.	.	.	.	.	.	.
740 HONG KONG	156	135	.	.	20	.	.	.	1	.
800 AUSTRALIA	129	83	.	.	12	.	.	1	33	.
804 NEW ZEALAND	244	229	.	.	14	.	.	.	1	.
950 STORES,PROV.	321241	237258	.	37500	34708	11775	.	.	.	.
958 NOT DETERMIN	9329	.	.	1	9321	.	.	7	.	.
977 SECRET CTRS.	270613	270613	.	.	.	.	.	.	.	.
1000 W O R L D	**1003336**	**763097**	**4668**	**37541**	**140313**	**12753**	**.**	**42143**	**2821**	**.**
1010 INTRA-EC	**240707**	**166715**	**.**	**4**	**50420**	**.**	**.**	**23127**	**441**	**.**
1011 EXTRA-EC	**161446**	**88511**	**4668**	**36**	**45865**	**978**	**.**	**19009**	**2379**	**.**
1020 CLASS 1	67766	51095	.	1	4184	44	.	11388	1054	.
1021 EFTA COUNTR.	52501	44210	.	.	3259	.	.	4765	267	.
1030 CLASS 2	43026	29684	4366	35	4779	934	.	2271	957	.
1031 ACP (63)	5362	3556	.	35	1225	.	.	511	35	.
1040 CLASS 3	50653	7732	301	.	36902	.	.	5350	368	.
941.00 ANIMALS, LIVE, N.E.S. (INCLUDING ZOO ANIMALS, DOGS, CATS, INSECTS, ETC.)										
001 FRANCE	446	17	.	209	69	62	69	8	12	.
002 BELG.-LUXBG.	354	17	40	1	71	.	223	.	2	.
003 NETHERLANDS	314	43	143	21	.	21	74	7	5	.
004 FR GERMANY	728	.	51	33	148	25	446	1	24	.
005 ITALY	151	24	52	.	8	7	32	10	18	.
006 UTD. KINGDOM	209	3	.	2	10	2	.	192	.	.
007 IRELAND	21	.	.	.	.	.	21	.	.	.
008 DENMARK	14	8	1	.	2	1	2	.	.	.
009 GREECE	4	1	.	.	2	1	.	.	.	.
024 ICELAND	2	.	.	.	.	.	.	.	2	.
028 NORWAY	10	2	.	.	.	.	2	.	6	.
030 SWEDEN	28	1	.	.	.	.	10	.	17	.
032 FINLAND	9	1	1	.	3	.	1	.	3	.
036 SWITZERLAND	84	40	11	15	9	.	4	.	5	.
038 AUSTRIA	40	34	2	1	2	.	1	.	.	.
042 SPAIN	140	7	8	89	.	1	10	24	1	.
056 SOVIET UNION	12	4	6	.	2	.	.	.	.	.
060 POLAND	5	1	.	.	2	.	.	.	2	.
062 CZECHOSLOVAK	6	2	.	.	3	.	.	.	1	.
216 LIBYA	7	7	.	.	.	.	.	.	.	.
220 EGYPT	3	2	.	.	1	.	.	.	.	.
288 NIGERIA	38	.	.	.	.	.	38	.	.	.
390 SOUTH AFRICA	3	1	.	.	.	.	2	.	.	.
400 USA	35	4	1	1	3	5	13	8	.	.
404 CANADA	8	.	2	.	4	.	2	.	.	.
472 TRINIDAD,TOB	3	.	.	.	2	.	1	.	.	.
484 VENEZUELA	1	.	.	.	1	.	.	.	.	.
604 LEBANON	2	.	.	.	2	.	.	.	.	.
624 ISRAEL	8	.	.	.	1	1	6	.	.	.
628 JORDAN	3	.	1	.	2	.	.	.	.	.
632 SAUDI ARABIA	18	1	1	.	15	.	1	.	.	.
636 KUWAIT	12	1	1	.	7	.	3	.	.	.
640 BAHRAIN	3	1	.	.	2	.	.	.	.	.
644 QATAR	32	.	1	.	18	.	13	.	.	.
647 U.A.EMIRATES	20	3	1	.	11	.	5	.	.	.
680 THAILAND	8	1	.	.	2	5	.	.	.	.
701 MALAYSIA	2	.	.	.	.	1	1	.	.	.
720 CHINA	8	6	.	.	.	.	1	.	1	.
728 SOUTH KOREA	6	6	.	.	.	.	.	.	.	.
732 JAPAN	7	2	1	.	2	1	1	.	.	.
804 NEW ZEALAND	14	.	.	.	.	.	14	.	.	.
1000 W O R L D	**2881**	**245**	**339**	**374**	**419**	**136**	**1017**	**252**	**99**	**.**
1010 INTRA-EC	**2239**	**112**	**287**	**267**	**310**	**118**	**867**	**218**	**60**	**.**
1011 EXTRA-EC	**642**	**134**	**52**	**107**	**110**	**17**	**150**	**33**	**39**	**.**
1020 CLASS 1	405	95	35	107	25	7	69	33	34	.
1021 EFTA COUNTR.	190	79	23	16	15	.	23	1	33	.
1030 CLASS 2	198	25	11	.	75	10	76	.	1	.
1031 ACP (63)	44	.	.	.	3	.	41	.	.	.
1040 CLASS 3	40	14	6	.	10	.	5	.	5	.
951.01 TANKS AND OTHER ARMOURED FIGHTING VEHICLES, MOTORIZED, WHETHER OR NOT FITTED WITH WEAPONS, AND PARTS, N.E.S. OF SUCH VEHICLES										
BL: CONFIDENTIAL										
NL: INCLUDED IN 951.06										
IT: CONFIDENTIAL										
UK: CONFIDENTIAL										
IR: CONFIDENTIAL										
004 FR GERMANY	51	.	.	.	.	.	.	.	43	8
1000 W O R L D	**114**	**.**	**.**	**.**	**.**	**.**	**.**	**.**	**53**	**61**
1010 INTRA-EC	**69**	**.**	**.**	**.**	**.**	**.**	**.**	**.**	**43**	**26**
1011 EXTRA-EC	**45**	**.**	**.**	**.**	**.**	**.**	**.**	**.**	**10**	**35**

Destination CTCI	Value 1000 ECU EUR 10	Deutschland	France	Italia	Nederland	Belg.-Lux.	UK	Ireland	Danmark	Ελλάδα (Valeurs)
931.00										
720 CHINE	1221	527	46	.	7	.	641	.	.	.
728 COREE DU SUD	1177	815	.	.	286	.	72	.	4	.
732 JAPON	17363	16159	.	.	982	.	189	.	33	.
736 T'AI-WAN	507	489	.	.	11	.	5	.	2	.
740 HONG-KONG	4277	3773	.	.	194	.	301	.	9	.
800 AUSTRALIE	3328	771	.	.	63	.	2254	1	239	.
804 NOUV.ZELANDE	1294	1162	.	.	46	.	83	.	3	.
950 AVIT.SOUTAGE	167013	38673	.	58586	51206	18548	.	.	.	.
958 NON DETERMIN	359265	.	.	11	32	.	223175	136046	1	.
977 SECRET	3500311	3500311	.	.	.	.	.	.	.	.
1000 M O N D E	**5887199**	**4636549**	**80996**	**58672**	**90930**	**22454**	**589508**	**393817**	**14273**	**.**
1010 INTRA-CE	**902656**	**579828**	**.**	**16**	**9946**	**.**	**132987**	**178026**	**1853**	**.**
1011 EXTRA-CE	**957952**	**517737**	**80996**	**59**	**29745**	**3906**	**233348**	**79745**	**12418**	**.**
1020 CLASSE 1	606637	353793	.	9	6700	476	167210	72652	5797	.
1021 A E L E	318058	201269	.	1	2109	.	110833	1838	2008	.
1030 CLASSE 2	314942	143040	77883	50	15624	3430	64913	4322	5680	.
1031 ACP (63)	41555	16075	.	45	4868	.	19201	1221	145	.
1040 CLASSE 3	36372	20904	3113	.	7421	.	1221	2771	942	.
941.00 ANIMAUX VIVANTS NDA. (YC ANIMAUX DE ZOO)										
001 FRANCE	5810	316	.	702	1915	1095	1429	204	149	.
002 BELG.-LUXBG.	1902	173	291	8	874	.	532	1	23	.
003 PAYS-BAS	1710	493	387	30	.	156	462	14	168	.
004 RF ALLEMAGNE	4397	.	772	77	1095	110	1687	8	648	.
005 ITALIE	2991	494	952	.	146	322	537	326	214	.
006 ROYAUME-UNI	2164	67	10	28	314	213	.	1529	3	.
007 IRLANDE	246	.	.	1	24	.	221	.	.	.
008 DANEMARK	303	124	12	2	117	7	41	.	.	.
009 GRECE	470	51	4	2	203	205	5	.	.	.
024 ISLANDE	180	.	.	.	1	.	3	.	176	.
028 NORVEGE	302	48	.	.	.	.	32	.	222	.
030 SUEDE	637	29	4	.	8	9	114	4	469	.
032 FINLANDE	254	11	18	.	86	.	46	1	92	.
036 SUISSE	1728	755	334	78	179	24	87	10	260	1
038 AUTRICHE	747	617	28	5	31	.	20	.	46	.
042 ESPAGNE	939	36	142	367	33	69	129	148	15	.
056 U.R.S.S.	228	51	91	.	83	.	3	.	.	.
060 POLOGNE	130	29	.	.	20	2	7	.	72	.
062 TCHECOSLOVAQ	187	70	1	.	48	2	15	.	51	.
216 LIBYE	162	156	.	.	.	1	5	.	.	.
220 EGYPTE	105	38	.	.	31	34	2	.	.	.
288 NIGERIA	209	1	2	.	.	.	206	.	.	.
390 AFR. DU SUD	290	193	.	1	11	14	68	3	.	.
400 ETATS-UNIS	2086	229	49	18	162	1042	353	232	1	.
404 CANADA	757	155	151	.	356	.	77	.	18	.
472 TRINIDAD,TOB	242	1	.	.	217	.	24	.	.	.
484 VENEZUELA	184	4	.	1	128	51	.	.	.	.
604 LIBAN	260	15	2	.	163	77	3	.	.	.
624 ISRAEL	310	11	1	.	34	88	175	.	1	.
628 JORDANIE	240	2	6	.	141	91	.	.	.	.
632 ARABIE SAOUD	1102	91	5	.	924	41	36	.	5	.
636 KOWEIT	487	25	10	1	354	77	20	.	.	.
640 BAHREIN	273	101	.	2	147	20	3	.	.	.
644 QATAR	491	5	26	.	246	8	206	.	.	.
647 EMIRATS ARAB	402	127	9	1	195	24	44	.	2	.
680 THAILANDE	168	42	.	.	37	89	.	.	.	.
701 MALAYSIA	116	7	.	.	15	89	5	.	.	.
720 CHINE	303	205	.	.	4	.	53	.	41	.
728 COREE DU SUD	211	166	2	.	16	1	26	.	.	.
732 JAPON	510	97	31	2	194	57	126	3	.	.
804 NOUV.ZELANDE	292	13	.	.	1	.	278	.	.	.
1000 M O N D E	**36215**	**5213**	**3596**	**1333**	**9208**	**4241**	**7397**	**2498**	**2728**	**1**
1010 INTRA-CE	**19988**	**1717**	**2428**	**848**	**4687**	**2108**	**4913**	**2082**	**1205**	**.**
1011 EXTRA-CE	**16228**	**3496**	**1168**	**485**	**4521**	**2134**	**2484**	**416**	**1523**	**1**
1020 CLASSE 1	9003	2238	812	473	1101	1240	1436	403	1299	1
1021 A E L E	3932	1473	428	85	308	47	310	15	1265	1
1030 CLASSE 2	6167	869	263	11	3171	890	939	11	13	.
1031 ACP (63)	548	4	17	.	229	3	290	3	2	.
1040 CLASSE 3	1056	389	93	.	249	4	109	1	211	.
951.01 CHARS ET AUTOMOBILES BLINDEES DE COMBAT										
BL: CONFIDENTIEL										
NL: REPRIS SOUS 951.06										
IT: CONFIDENTIEL										
UK: CONFIDENTIEL										
IR: CONFIDENTIEL										
004 RF ALLEMAGNE	417	.	.	.	.	.	.	.	339	78
1000 M O N D E	**499**	**.**	**.**	**.**	**.**	**.**	**.**	**.**	**364**	**135**
1010 INTRA-CE	**430**	**.**	**.**	**.**	**.**	**.**	**.**	**.**	**339**	**91**
1011 EXTRA-CE	**68**	**.**	**.**	**.**	**.**	**.**	**.**	**.**	**25**	**43**

Destination / SITC	Quantity 1000 kg / Quantités	EUR 10	Deutschland	France	Italia	Nederland	Belg.-Lux.	UK	Ireland	Danmark	Ελλάδα
951.02 ARTILLERY WEAPONS, MACHINE-GUNS, SUB-MACHINE-GUNS AND OTHER MILITARY FIREARMS AND PROJECTORS (OTHER THAN REVOLVERS AND PISTOLS)											
BL: CONFIDENTIAL											
NL: CONFIDENTIAL											
IT: CONFIDENTIAL											
UK: CONFIDENTIAL											
IR: CONFIDENTIAL											
520 PARAGUAY		223	.	.	.	.	.	.	.	.	223
1000 W O R L D		**223**	.	.	.	.	.	.	.	.	**223**
1010 INTRA-EC		.	.	.	.	.	.	.	.	.	.
1011 EXTRA-EC		**223**	.	.	.	.	.	.	.	.	**223**
1030 CLASS 2		223	.	.	.	.	.	.	.	.	223
951.04 SIDE-ARMS (E.G., SWORDS, CUTLASSES AND BAYONETS) AND PARTS THEREOF AND SCABBARDS AND SHEATHS THEREFOR											
BL: CONFIDENTIAL											
NL: CONFIDENTIAL											
UK: CONFIDENTIAL											
IR: CONFIDENTIAL											
006 UTD. KINGDOM		29	14	.	15	.	.	.	.	.	.
028 NORWAY		3	3	.	.	.	.	.	.	.	.
038 AUSTRIA		5	5	.	.	.	.	.	.	.	.
390 SOUTH AFRICA		2	1	.	1	.	.	.	.	.	.
400 USA		9	8	.	1	.	.	.	.	.	.
480 COLOMBIA		2	2	.	.	.	.	.	.	.	.
484 VENEZUELA		.	.	.	.	.	.	.	.	.	.
504 PERU		1	1	.	.	.	.	.	.	.	.
512 CHILE		1	1	.	.	.	.	.	.	.	.
608 SYRIA		1	1	.	.	.	.	.	.	.	.
1000 W O R L D		**77**	**48**	**12**	**17**	.	.	.	.	.	.
1010 INTRA-EC		**38**	**21**	**1**	**16**	.	.	.	.	.	.
1011 EXTRA-EC		**39**	**27**	**11**	**1**	.	.	.	.	.	.
1020 CLASS 1		21	20	.	1	.	.	.	.	.	.
1021 EFTA COUNTR.		11	11	.	.	.	.	.	.	.	.
1030 CLASS 2		16	6	10	.	.	.	.	.	.	.
951.05 REVOLVERS AND PISTOLS											
BL: CONFIDENTIAL											
NL: CONFIDENTIAL											
UK: CONFIDENTIAL											
IR: CONFIDENTIAL											
001 FRANCE		44	17	.	27	.	.	.	.	.	.
002 BELG.-LUXBG.		5	2	.	3	.	.	.	.	.	.
003 NETHERLANDS		8	8	.	.	.	.	.	.	.	.
004 FR GERMANY		28	.	.	28	.	.	.	.	.	.
005 ITALY		2	2	.	.	.	.	.	.	.	.
006 UTD. KINGDOM		9	4	.	4	.	.	.	.	1	.
008 DENMARK		1	1	.	.	.	.	.	.	.	.
028 NORWAY		.	.	.	.	.	.	.	.	.	.
030 SWEDEN		1	.	.	1	.	.	.	.	.	.
036 SWITZERLAND		23	10	.	12	.	.	.	.	1	.
038 AUSTRIA		11	11	.	.	.	.	.	.	.	.
040 PORTUGAL		12	11	.	1	.	.	.	.	.	.
042 SPAIN		2	1	.	1	.	.	.	.	.	.
220 EGYPT		.	.	.	.	.	.	.	.	.	.
288 NIGERIA		1	1	.	.	.	.	.	.	.	.
400 USA		115	28	.	87	.	.	.	.	.	.
404 CANADA		1	1	.	.	.	.	.	.	.	.
424 HONDURAS		1	.	.	1	.	.	.	.	.	.
480 COLOMBIA		2	1	.	1	.	.	.	.	.	.
500 ECUADOR		2	.	.	2	.	.	.	.	.	.
504 PERU		1	1	.	.	.	.	.	.	.	.
516 BOLIVIA		.	.	.	.	.	.	.	.	.	.
624 ISRAEL		1	.	.	1	.	.	.	.	.	.
647 U.A.EMIRATES		.	.	.	.	.	.	.	.	.	.
662 PAKISTAN		1	1	.	.	.	.	.	.	.	.
664 INDIA		5	.	.	5	.	.	.	.	.	.
680 THAILAND		5	3	.	2	.	.	.	.	.	.
706 SINGAPORE		4	1	.	3	.	.	.	.	.	.
800 AUSTRALIA		.	.	.	.	.	.	.	.	.	.
1000 W O R L D		**290**	**107**	**1**	**180**	.	.	.	.	**2**	.
1010 INTRA-EC		**97**	**34**	.	**62**	.	.	.	.	**1**	.
1011 EXTRA-EC		**192**	**73**	.	**118**	.	.	.	.	**1**	.
1020 CLASS 1		166	63	.	102	.	.	.	.	1	.
1021 EFTA COUNTR.		48	33	.	14	.	.	.	.	1	.
1030 CLASS 2		25	10	.	15	.	.	.	.	.	.
1031 ACP (63)		2	2	.	.	.	.	.	.	.	.

Destination / CTCI	Value 1000 ECU / Valeurs	EUR 10	Deutschland	France	Italia	Nederland	Belg.-Lux.	UK	Ireland	Danmark	Ελλάδα
951.02 ARMES DE GUERRE,SF ARMES BLANCH,ET REVOLV.											
BL: CONFIDENTIEL											
NL: CONFIDENTIEL											
IT: CONFIDENTIEL											
UK: CONFIDENTIEL											
IR: CONFIDENTIEL											
520 PARAGUAY		610	.	.	.	.	.	.	.	.	610
1000 M O N D E		**617**	.	.	.	.	.	.	.	**6**	**611**
1010 INTRA-CE		**1**	.	.	.	.	.	.	.	.	**1**
1011 EXTRA-CE		**616**	.	.	.	.	.	.	.	**6**	**610**
1030 CLASSE 2		610	.	.	.	.	.	.	.	.	610
951.04 ARMES BLANCHES,PIECES DETACHEES, FOURREAUX											
BL: CONFIDENTIEL											
NL: CONFIDENTIEL											
UK: CONFIDENTIEL											
IR: CONFIDENTIEL											
006 ROYAUME-UNI		1107	987	.	120	.	.	.	.	.	.
028 NORVEGE		112	110	.	.	.	.	.	.	2	.
038 AUTRICHE		144	144	.	.	.	.	.	.	.	.
390 AFR. DU SUD		121	119	.	2	.	.	.	.	.	.
400 ETATS-UNIS		538	495	22	21	.	.	.	.	.	.
480 COLOMBIE		141	141	.	.	.	.	.	.	.	.
484 VENEZUELA		171	171	.	.	.	.	.	.	.	.
504 PEROU		111	111	.	.	.	.	.	.	.	.
512 CHILI		168	168	.	.	.	.	.	.	.	.
608 SYRIE		141	141	.	.	.	.	.	.	.	.
1000 M O N D E		**3471**	**3140**	**171**	**153**	.	.	.	.	**4**	**3**
1010 INTRA-CE		**1411**	**1259**	**19**	**129**	.	.	.	.	**1**	**3**
1011 EXTRA-CE		**2061**	**1881**	**152**	**24**	.	.	.	.	**4**	.
1020 CLASSE 1		1145	1083	34	24	.	.	.	.	4	.
1021 A E L E		443	437	3	.	.	.	.	.	3	.
1030 CLASSE 2		915	797	118	.	.	.	.	.	.	.
951.05 REVOLVERS ET PISTOLETS											
BL: CONFIDENTIEL											
NL: CONFIDENTIEL											
UK: CONFIDENTIEL											
IR: CONFIDENTIEL											
001 FRANCE		2306	1160	.	1143	.	.	.	.	3	.
002 BELG.-LUXBG.		695	242	24	423	.	.	.	.	6	.
003 PAYS-BAS		2219	2194	.	17	.	.	.	.	8	.
004 RF ALLEMAGNE		1047	.	47	952	.	.	.	.	48	.
005 ITALIE		430	426	.	.	.	.	.	.	4	.
006 ROYAUME-UNI		1379	1121	.	220	.	.	.	.	38	.
008 DANEMARK		196	186	2	8	.	.	.	.	.	.
028 NORVEGE		219	93	4	76	.	.	.	.	46	.
030 SUEDE		102	56	.	34	.	.	.	.	12	.
036 SUISSE		2477	1922	40	437	.	.	.	.	78	.
038 AUTRICHE		1636	1617	1	18	.	.	.	.	.	.
040 PORTUGAL		2619	2553	.	66	.	.	.	.	.	.
042 ESPAGNE		210	137	.	73	.	.	.	.	.	.
220 EGYPTE		130	16	.	114	.	.	.	.	.	.
288 NIGERIA		400	362	.	38	.	.	.	.	.	.
400 ETATS-UNIS		7131	3670	1	3443	.	.	.	.	17	.
404 CANADA		188	123	4	61	.	.	.	.	.	.
424 HONDURAS		167	.	.	167	.	.	.	.	.	.
480 COLOMBIE		436	255	.	181	.	.	.	.	.	.
500 EQUATEUR		598	8	4	586	.	.	.	.	.	.
504 PEROU		229	198	1	30	.	.	.	.	.	.
516 BOLIVIE		123	123	.	.	.	.	.	.	.	.
624 ISRAEL		213	70	.	143	.	.	.	.	.	.
647 EMIRATS ARAB		104	104	.	.	.	.	.	.	.	.
662 PAKISTAN		186	182	.	4	.	.	.	.	.	.
664 INDE		1259	26	.	1233	.	.	.	.	.	.
680 THAILANDE		1266	1235	.	31	.	.	.	.	.	.
706 SINGAPOUR		125	111	.	14	.	.	.	.	.	.
800 AUSTRALIE		107	70	14	22	.	.	.	.	1	.
1000 M O N D E		**29264**	**19008**	**227**	**9760**	.	.	.	.	**269**	.
1010 INTRA-CE		**8295**	**5348**	**73**	**2767**	.	.	.	.	**107**	.
1011 EXTRA-CE		**20970**	**13661**	**154**	**6993**	.	.	.	.	**162**	.
1020 CLASSE 1		14908	10429	67	4255	.	.	.	.	157	.
1021 A E L E		7117	6290	45	643	.	.	.	.	139	.
1030 CLASSE 2		6006	3193	87	2721	.	.	.	.	5	.
1031 ACP (63)		606	460	68	76	.	.	.	.	2	.

Destination / SITC — Quantity — 1000 kg — Quantités

SITC	EUR 10	Deutschland	France	Italia	Nederland	Belg.-Lux.	UK	Ireland	Danmark	Ελλάδα
951.06 BOMBS, GRENADES, TORPEDOES, MINES, GUIDED WEAPONS AND MISSILES AND SIMILAR MUNITIONS OF WAR, AND PARTS THEREOF, N.E.S.; AMMUNITION AND PARTS THEREOF, N.E.S. (OTHER THAN THE AMMUNITION AND PARTS FALLING WITHIN HEADING 894.63)										
BL: CONF. PROJECTILES AND AMMUNITION FOR REVOLVERS, PISTOLS AND MILITARY WEAPONS										
NL: NO BREAKDOWN BY COUNTRIES FOR PROJECTILES AND AMMUNITION FOR REVOLVERS, PISTOLS AND MILITARY WEAPONS, OR FOR 951.01, 02, 04, 05 AND PARTS OF MILITARY WEAPONS OTHER THAN SIDE-ARMS AND GUN BARREL BLANCKS OF 951.09 WICH ARE INCLUDED HERE										
IT: CONF. PROJECTILES AND AMMUNITION FOR REVOLVERS, PISTOLS AND MILITARY WEAPONS										
UK: CONF. PROJECTILES AND AMMUNITION FOR REVOLVERS, PISTOLS AND MILITARY WEAPONS										
IR: CONFIDENTIAL										
DK: NO BREAKDOWN BY COUNTRIES FOR AMMUNITION FOR CERTAIN MILITARY ARMS, OTHER THAN SUB-MACHINE-GUNS										
001 FRANCE	560	64	.	483	.	1	11	.	1	.
002 BELG.-LUXBG.	282	55	21	186	3	.	3	.	.	14
003 NETHERLANDS	360	295	6	6	.	51	2	.	.	.
004 FR GERMANY	169	.	23	69	3	2	4	.	63	5
005 ITALY	451	24	424	.	.	.	3	.	.	.
006 UTD. KINGDOM	583	43	134	124	.	.	.	.	.	282
007 IRELAND	39	1	.	25	.	1	12	.	.	.
008 DENMARK	32	21	1	7	.	.	3	.	.	.
009 GREECE	79	6	17	55	.	.	.	.	1	.
028 NORWAY	61	36	6	3	.	.	10	.	6	.
030 SWEDEN	233	38	1	31	.	.	2	.	161	.
032 FINLAND	54	38	1	3	3	.	8	.	1	.
036 SWITZERLAND	118	76	.	41	.	.	1	.	.	.
038 AUSTRIA	84	49	.	30	.	.	.	.	.	5
040 PORTUGAL	43	5	1	34	.	.	3	.	.	.
042 SPAIN	126	96	6	24	.	.	.	.	.	.
052 TURKEY	5	3	2	.	.	.	.	.	.	.
216 LIBYA	6	.	5	.	.	.	1	.	.	.
220 EGYPT	1932	45	40	1847	.	.	.	.	.	.
302 CAMEROON	12	8	4	.	.	.	.	.	.	.
318 CONGO	97	.	65	32	.	.	.	.	.	.
330 ANGOLA	17	.	17	.	.	.	.	.	.	.
390 SOUTH AFRICA	25	16	.	.	.	.	9	.	.	.
400 USA	150	113	18	12	.	.	6	.	1	.
404 CANADA	9	2	.	3	.	.	4	.	.	.
480 COLOMBIA	10	.	2	8	.	.	.	.	.	.
496 FR. GUIANA	53	.	53	.	.	.	.	.	.	.
508 BRAZIL	5	4	1	.	.	.	.	.	.	.
524 URUGUAY	13	12	1	.	.	.	.	.	.	.
600 CYPRUS	20	.	.	3	.	.	14	.	.	3
604 LEBANON	218	2	8	154	.	.	1	.	.	53
612 IRAQ	119	4	1	114	.	.	.	.	.	.
616 IRAN	2	.	2	.	.	.	.	.	.	.
624 ISRAEL	5	1	.	2	.	.	2	.	.	.
628 JORDAN	34	.	1	3	.	.	.	.	.	30
632 SAUDI ARABIA	2518	72	21	13	1	.	1	.	.	2410
636 KUWAIT	7	1	2	4	.	.	.	.	.	.
644 QATAR	4	1	3	.	.	.	.	.	.	.
647 U.A.EMIRATES	51	23	28	.	.	.	.	.	.	.
649 OMAN	23	15	5	3	.	.	.	.	.	.
662 PAKISTAN	19	10	7	.	.	.	2	.	.	.
664 INDIA	52	41	4	.	.	7	.	.	.	.
676 BURMA	7	.	7	.	.	.	.	.	.	.
680 THAILAND	75	2	2	.	.	.	2	.	.	69
700 INDONESIA	19	19	.	.	.	.	.	.	.	.
701 MALAYSIA	26	25	.	.	.	.	1	.	.	.
703 BRUNEI	4	.	4	.	.	.	.	.	.	.
706 SINGAPORE	3420	83	32	3305	.	.	.	.	.	.
728 SOUTH KOREA	55	55	.	.	.	.	.	.	.	.
732 JAPAN	9	5	3	.	.	.	1	.	.	.
740 HONG KONG	32	16	.	14	.	.	2	.	.	.
800 AUSTRALIA	22	5	5	4	.	.	8	.	.	.
804 NEW ZEALAND	7	.	1	1	.	.	5	.	.	.
958 NOT DETERMIN	10	.	9	.	.	1	.	.	.	.
977 SECRET CTRS.	13186	.	.	.	12624	.	.	.	562	.
1000 W O R L D	**25715**	**1458**	**1087**	**6669**	**12634**	**63**	**136**	.	**798**	**2870**
1010 INTRA-EC	**2555**	**510**	**624**	**955**	**6**	**56**	**39**	.	**64**	**301**
1011 EXTRA-EC	**9966**	**949**	**453**	**5714**	**4**	**7**	**98**	.	**172**	**2569**
1020 CLASS 1	983	485	64	197	3	.	59	.	170	5
1021 EFTA COUNTR.	598	243	12	141	3	.	26	.	168	5
1030 CLASS 2	8974	462	385	5516	1	7	38	.	1	2564
1031 ACP (63)	172	17	114	35	.	.	6	.	.	.
1040 CLASS 3	8	1	5	.	.	.	.	.	2	.
951.09 PARTS OF ARMS (INCLUDING GUN BARREL BLANKS, BUT NOT INCLUDING PARTS OF SIDE-ARMS)										
BL: CONF. PARTS FOR MILITARY WEAPONS OTHER THAN SIDE-ARMS AND GUN BARREL BLANKS										
NL: INCLUDED IN 951.06, PARTS FOR MILITARY WEAPONS OTHER THAN SIDE-ARMS AND BARREL BLANKS										
IT: CONF. PARTS FOR MILITARY WEAPONS OTHER THAN REVOLVERS, PISTOLS AND SIDE-ARMS										
UK: CONF. PARTS FOR MILITARY WEAPONS OTHER THAN SIDE-ARMS AND GUN BARREL BLANKS										
IR: CONFIDENTIAL										
001 FRANCE	75	7	.	60	.	7	1	.	.	.
002 BELG.-LUXBG.	91	1	49	11	1	.	1	.	1	27
003 NETHERLANDS	4	1	.	.	.	3	.	.	.	.
004 FR GERMANY	314	.	189	74	.	46	1	.	4	.
005 ITALY	200	7	139	.	1	32	18	.	.	3

Destination / CTCI — Value — 1000 ECU — Valeurs

CTCI	EUR 10	Deutschland	France	Italia	Nederland	Belg.-Lux.	UK	Ireland	Danmark	Ελλάδα
951.06 PROJECTILES ET MUNITIONS,PARTIES,PIECES										
BL: CONF. LES PROJECTILES ET MUNITIONS POUR REVOLVERS, PISTOLETS ET ARMES DE GUERRE										
NL: PAS DE VENTILATION PAR PAYS POUR LES PROJECTILES ET MUNITIONS POUR REVOLVERS, PISTOLETS ET ARMES DE GUERRE, NI POUR 951.01, 02, 04, 05 ET LES PARTIES ET PIECES DETACHEES POUR ARMES DE GUERRES AUTRES QU'ARMES BLANCHES ET EBAUCHES DE CROSSES OU NO 951.09 QUI SONT INCLUS										
IT: CONF. LES PROJECTILES ET MUNITIONS POUR REVOLVERS, PISTOLETS ET ARMES DE GUERRE										
UK: CONF. LES PROJECTILES ET MUNITIONS POUR REVOLVERS, PISTOLETS ET ARMES DE GUERRE										
IR: CONFIDENTIEL										
DK: PAS DE VENTILATION PAR PAYS POUR LES PROJECTILES ET MUNITIONS POUR CERTAINES ARMES DE GUERRE, AUTRES QUE										
001 FRANCE	5565	1680	.	3555	5	3	313	.	9	.
002 BELG.-LUXBG.	4260	751	240	3061	20	.	63	.	.	125
003 PAYS-BAS	4167	3608	267	60	.	188	44	.	.	.
004 RF ALLEMAGNE	11862	.	10060	1381	13	78	128	.	102	100
005 ITALIE	2226	383	1460	.	.	.	383	.	.	.
006 ROYAUME-UNI	9626	666	2042	1966	1	.	.	.	.	4951
007 IRLANDE	236	26	3	94	.	9	104	.	.	.
008 DANEMARK	436	326	56	20	.	.	34	.	.	.
009 GRECE	585	96	231	225	.	.	29	.	4	.
028 NORVEGE	1249	716	190	268	.	.	37	.	38	.
030 SUEDE	1541	761	20	172	.	.	15	.	573	.
032 FINLANDE	771	636	33	17	11	.	72	.	2	.
036 SUISSE	1457	923	13	497	.	.	24	.	.	.
038 AUTRICHE	959	765	9	157	.	.	12	.	.	16
040 PORTUGAL	476	155	18	271	.	.	32	.	.	.
042 ESPAGNE	2412	1336	983	82	2	.	9	.	.	.
052 TURQUIE	110	53	57	.	.	.	.	.	.	.
216 LIBYE	167	15	141	4	4	.	2	.	1	.
220 EGYPTE	11997	1114	3529	7274	.	.	80	.	.	.
302 CAMEROUN	196	73	123	.	.	.	.	.	.	.
318 CONGO	944	.	658	286	.	.	.	.	.	.
330 ANGOLA	508	.	508	.	.	.	.	.	.	.
390 AFR. DU SUD	441	290	32	.	.	.	119	.	.	.
400 ETATS-UNIS	3196	1480	1125	144	32	.	262	.	153	.
404 CANADA	172	54	4	37	.	.	77	.	.	.
480 COLOMBIE	156	3	112	41	.	.	.	.	.	.
496 GUYANE FR.	50623	.	50623	.	.	.	.	.	.	.
508 BRESIL	232	144	76	.	3	.	9	.	.	.
524 URUGUAY	389	369	15	.	.	.	5	.	.	.
600 CHYPRE	144	9	.	23	.	.	95	.	.	17
604 LIBAN	1263	22	38	694	.	.	26	.	.	483
612 IRAK	2853	69	168	2613	.	.	3	.	.	.
616 IRAN	210	.	118	3	11	.	78	.	.	.
624 ISRAEL	350	30	.	27	.	.	293	.	.	.
628 JORDANIE	667	.	29	45	.	.	12	.	.	581
632 ARABIE SAOUD	34441	1375	547	187	23	.	32	.	.	32277
636 KOWEIT	119	33	43	40	.	.	3	.	.	.
644 QATAR	178	25	148	.	.	.	5	.	.	.
647 EMIRATS ARAB	1379	265	1103	2	.	.	9	.	.	.
649 OMAN	405	174	174	14	.	.	43	.	.	.
662 PAKISTAN	258	194	49	.	.	.	15	.	.	.
664 INDE	1037	832	139	.	.	27	39	.	.	.
676 BIRMANIE	352	.	351	.	1	.	.	.	.	.
680 THAILANDE	2444	44	95	.	1	.	14	.	.	2290
700 INDONESIE	425	410	7	5	3	.	.	.	.	.
701 MALAYSIA	588	583	.	.	.	.	5	.	.	.
703 BRUNEI	226	.	178	.	.	.	48	.	.	.
706 SINGAPOUR	23430	1400	900	21125	.	.	5	.	.	.
728 COREE DU SUD	1656	1647	.	.	.	.	9	.	.	.
732 JAPON	258	166	55	.	.	5	32	.	.	.
740 HONG-KONG	409	197	.	161	.	.	51	.	.	.
800 AUSTRALIE	513	141	169	50	.	.	153	.	.	.
804 NOUV.ZELANDE	238	15	29	3	7	.	184	.	.	.
958 NON DETERMIN	9312	.	9311	.	.	1	.	.	.	.
977 SECRET	163681	.	.	.	160738	.	.	.	2943	.
1000 M O N D E	**365804**	**24466**	**87489**	**44729**	**160882**	**311**	**3178**	.	**3909**	**40840**
1010 INTRA-CE	**38987**	**7536**	**14359**	**10364**	**39**	**278**	**1099**	.	**116**	**5176**
1011 EXTRA-CE	**153844**	**16929**	**63820**	**34365**	**104**	**32**	**2079**	.	**850**	**35665**
1020 CLASSE 1	14051	7537	2895	1726	52	5	1048	.	772	16
1021 A E L E	6539	3983	334	1381	11	.	201	.	613	16
1030 CLASSE 2	139599	9367	60792	32639	52	26	1031	.	41	35649
1031 ACP (63)	1851	208	1211	315	2	1	114	.	.	.
1040 CLASSE 3	194	25	132	.	.	.	.	.	37	.
951.09 PARTIES ET PIECES DET.PR ARMES AUT.Q.95104										
BL: CONF. LES PARTIES ET PIECES DETACHEES POUR ARMES DE GUERRE AUTRES QU'ARMES BLANCHES ET EBAUCHES DE CROSSES										
NL: REPRIS SOUS 951.06, LES PARTIES ET PIECES DETACHEES POUR ARMES DE GUERRE AUTRES QU'ARMES BLANCHES ET EBAUCHES DE CROSSES										
IT: CONF. LES PARTIES ET PIECES DETACHEES POUR ARMES DE GUERRE AUTRES QUE REVOLVERS, PISTOLETS ET ARMES BLANCHES										
UK: CONF. LES PARTIES ET PIECES DETACHEES POUR ARMES DE GUERRE AUTRES QU'ARMES BLANCHES ET EBAUCHES DE CROSSES										
IR: CONFIDENTIEL										
001 FRANCE	3127	507	.	2000	2	513	48	.	57	.
002 BELG.-LUXBG.	1628	118	133	428	2	.	56	.	197	694
003 PAYS-BAS	472	116	2	6	.	342	5	.	1	.
004 RF ALLEMAGNE	4036	.	430	1783	4	551	19	.	1185	64
005 ITALIE	1849	190	800	.	54	713	53	.	2	37

Destination / SITC	Quantity 1000 kg / Quantités									
	EUR 10	Deutschland	France	Italia	Nederland	Belg.-Lux.	UK	Ireland	Danmark	Ἑλλάδα
951.09										
006 UTD. KINGDOM	66	3	1	51	.	10	.	.	1	.
008 DENMARK	4	1	.	1	.	.	2	.	.	.
009 GREECE	42	.	.	23	.	.	19	.	.	.
028 NORWAY	12	5	.	1	.	.	2	.	4	.
030 SWEDEN	22	8	.	6	.	2	1	.	5	.
032 FINLAND	14	5	6	.	.	.	3	.	.	.
036 SWITZERLAND	14	10	.	4	.	.	.	.	.	.
038 AUSTRIA	24	20	.	1	.	3	.	.	.	.
040 PORTUGAL	125	3	1	72	.	49	.	.	.	.
042 SPAIN	41	.	.	40	.	1	.	.	.	.
216 LIBYA	1	.	.	1	.	.	.	.	.	.
220 EGYPT	4	.	1	1	.	.	2	.	.	.
390 SOUTH AFRICA	2	1	1	.	.	.	.	.	.	.
391 BOTSWANA	2	.	.	2	.	.	.	.	.	.
400 USA	182	32	.	62	3	23	4	.	58	.
404 CANADA	5	1	.	3	.	.	1	.	.	.
500 ECUADOR	.	.	.	.	.	.	.	.	.	.
612 IRAQ	6	.	.	6	.	.	.	.	.	.
636 KUWAIT	1	.	.	1	.	.	.	.	.	.
662 PAKISTAN	7	1	.	.	.	.	6	.	.	.
664 INDIA	8	.	.	.	.	.	.	.	8	.
701 MALAYSIA	1	.	.	.	.	.	1	.	.	.
732 JAPAN	54	.	50	1	.	3	.	.	.	.
800 AUSTRALIA	5	1	.	1	.	.	3	.	.	.
1000 W O R L D	1393	109	470	432	5	196	70	.	81	30
1010 INTRA-EC	798	20	378	220	2	99	43	.	6	30
1011 EXTRA-EC	596	89	91	212	3	98	27	.	76	.
1020 CLASS 1	501	85	59	192	3	80	14	.	68	.
1021 EFTA COUNTR.	211	51	7	85	.	54	5	.	9	.
1030 CLASS 2	64	4	3	19	.	17	13	.	8	.
1031 ACP (63)	9	.	.	7	.	.	2	.	.	.
1040 CLASS 3	30	.	30	.	.	.	.	.	.	.
961.00 COIN (OTHER THAN GOLD COIN), NOT BEING LEGAL TENDER										
001 FRANCE	.	.	.	.	.	.	.	.	.	.
002 BELG.-LUXBG.	3	1	.	1	1	.	.	.	.	.
003 NETHERLANDS	.	.	.	.	.	.	.	.	.	.
004 FR GERMANY	16	.	2	1	9	3	1	.	.	.
005 ITALY	9	.	.	.	.	.	9	.	.	.
006 UTD. KINGDOM	14	.	.	1	4	.	.	9	.	.
007 IRELAND	169	.	.	.	.	.	169	.	.	.
009 GREECE	.	.	.	.	.	.	.	.	.	.
032 FINLAND	30	.	.	.	.	.	30	.	.	.
036 SWITZERLAND	12	11	.	.	.	.	1	.	.	.
038 AUSTRIA	.	.	.	.	.	.	.	.	.	.
042 SPAIN	2360	2356	.	2	.	.	.	.	.	.
212 TUNISIA	210	210	.	.	.	.	.	.	.	.
288 NIGERIA	68	.	.	.	.	.	68	.	.	.
352 TANZANIA	32	.	.	.	.	.	32	.	.	.
378 ZAMBIA	252	252	.	.	.	.	.	.	.	.
400 USA	7	1	1	.	.	1	4	.	.	.
404 CANADA	1	.	.	.	1	.	.	.	.	.
436 COSTA RICA	24	24	.	.	.	.	.	.	.	.
476 NL ANTILLES	22	.	.	.	22	.	.	.	.	.
484 VENEZUELA	650	650	.	.	.	.	.	.	.	.
500 ECUADOR	124	124	.	.	.	.	.	.	.	.
504 PERU	405	405	.	.	.	.	.	.	.	.
600 CYPRUS	42	6	.	.	.	.	36	.	.	.
624 ISRAEL	2	2	.	.	.	.	.	.	.	.
669 SRI LANKA	98	.	.	.	.	.	98	.	.	.
703 BRUNEI	3	.	.	.	.	.	3	.	.	.
706 SINGAPORE	1	.	.	.	.	.	1	.	.	.
708 PHILIPPINES	40	.	.	.	.	.	40	.	.	.
728 SOUTH KOREA	1	.	.	.	1	.	.	.	.	.
732 JAPAN	5	1	.	.	3	.	1	.	.	.
740 HONG KONG	87	.	.	.	.	.	87	.	.	.
800 AUSTRALIA	4	.	.	.	.	.	4	.	.	.
958 NOT DETERMIN	402	.	402	.	.	.	.	.	.	.
1000 W O R L D	5153	4060	405	5	40	4	630	9	.	.
1010 INTRA-EC	211	1	2	2	14	3	180	9	.	.
1011 EXTRA-EC	4540	4059	1	3	26	1	450	.	.	.
1020 CLASS 1	2433	2372	1	2	4	1	53	.	.	.
1021 EFTA COUNTR.	42	11	.	.	.	.	31	.	.	.
1030 CLASS 2	2108	1687	.	1	23	.	397	.	.	.
1031 ACP (63)	385	252	.	.	.	.	133	.	.	.
971.01 GOLD (INCLUDING PLATINUM-PLATED GOLD), NON-MONETARY, UNWROUGHT OR SEMI-MANUFACTURED U.K: NO BREAKDOWN BY COUNTRIES FOR INTER-BANK AND LONDON GOLD MARKET DEALINGS										
001 FRANCE	1	.	.	1	.	.	.	.	.	.
002 BELG.-LUXBG.	8	7	.	.	1	.	.	.	.	.
003 NETHERLANDS	2	1	1	.	.	.	.	.	.	.
004 FR GERMANY	2	.	.	1	.	1	.	.	.	.

Destination / CTCI	Value 1000 ECU / Valeurs									
	EUR 10	Deutschland	France	Italia	Nederland	Belg.-Lux.	UK	Ireland	Danmark	Ἑλλάδα
951.09										
006 ROYAUME-UNI	1488	235	68	882	.	277	.	.	26	.
008 DANEMARK	118	64	.	35	.	2	17	.	.	.
009 GRECE	1635	17	.	1504	.	14	83	.	17	.
028 NORVEGE	413	197	9	29	.	.	43	.	135	.
030 SUEDE	1707	993	4	297	.	41	19	.	353	.
032 FINLANDE	263	71	13	16	.	4	157	.	2	.
036 SUISSE	1647	1441	2	151	.	6	46	.	1	.
038 AUTRICHE	983	862	4	22	.	92	.	.	3	.
040 PORTUGAL	6736	102	95	4042	.	2497	.	.	.	.
042 ESPAGNE	1487	69	7	1372	.	38	.	.	1	.
216 LIBYE	102	.	.	102	.	.	.	.	.	.
220 EGYPTE	1114	2	1031	64	.	.	17	.	.	.
390 AFR. DU SUD	174	35	124	1	.	.	14	.	.	.
391 BOTSWANA	152	.	.	152	.	.	.	.	.	.
400 ETATS-UNIS	10904	1724	27	2989	1984	2173	187	.	1820	.
404 CANADA	290	57	1	134	1	25	72	.	.	.
500 EQUATEUR	110	3	107	.	.	.	.	.	.	.
612 IRAK	1289	.	.	1289	.	.	.	.	.	.
636 KOWEIT	261	.	.	255	.	9	17	.	.	.
662 PAKISTAN	356	102	.	.	.	.	254	.	.	.
664 INDE	865	1	.	32	.	.	.	.	832	.
701 MALAYSIA	119	9	.	50	.	5	55	.	.	.
732 JAPON	805	34	165	53	.	545	7	.	1	.
800 AUSTRALIE	271	115	.	67	.	8	77	.	4	.
1000 M O N D E	45913	7426	3209	18177	2047	8005	1586	.	4668	795
1010 INTRA-CE	14390	1249	1435	6639	62	2414	310	.	1486	795
1011 EXTRA-CE	31525	6177	1776	11538	1985	5591	1276	.	3182	.
1020 CLASSE 1	25818	5726	479	9190	1985	5430	688	.	2320	.
1021 A E L E	11750	3666	127	4558	.	2641	264	.	494	.
1030 CLASSE 2	5573	425	1229	2347	.	153	557	.	862	.
1031 ACP (63)	341	16	10	272	.	.	43	.	.	.
1040 CLASSE 3	131	26	67	.	.	7	31	.	.	.
961.00 MONNAIES (SF PIECES D'OR) SANS COURS LEGAL										
001 FRANCE	147	94	.	1	.	52	.	.	.	.
002 BELG.-LUXBG.	3027	2619	79	1	328	.	.	.	.	.
003 PAYS-BAS	411	346	.	.	.	53	12	.	.	.
004 RF ALLEMAGNE	7733	.	595	31	4112	1061	1934	.	.	.
005 ITALIE	642	149	.	.	403	.	90	.	.	.
006 ROYAUME-UNI	555	208	.	2	329	1	.	15	.	.
007 IRLANDE	910	.	.	.	.	.	910	.	.	.
009 GRECE	108	102	.	.	6	.	.	.	.	.
032 FINLANDE	131	.	.	.	20	.	111	.	.	.
036 SUISSE	5026	1057	4	41	421	2	3501	.	.	.
038 AUTRICHE	714	629	.	.	85	.	.	.	.	.
042 ESPAGNE	10406	10331	.	36	39	.	.	.	.	.
212 TUNISIE	748	748	.	.	.	.	.	.	.	.
288 NIGERIA	763	.	.	.	.	.	763	.	.	.
352 TANZANIE	140	.	.	.	.	.	140	.	.	.
378 ZAMBIE	842	842	.	.	.	.	.	.	.	.
400 ETATS-UNIS	1778	388	297	.	29	485	554	21	4	.
404 CANADA	908	11	.	.	888	.	9	.	.	.
436 COSTA RICA	185	185	.	.	.	.	.	.	.	.
476 ANTILLES NL	280	.	.	.	280	.	.	.	.	.
484 VENEZUELA	2176	2176	.	.	.	.	.	.	.	.
500 EQUATEUR	727	727	.	.	.	.	.	.	.	.
504 PEROU	1220	1220	.	.	.	.	.	.	.	.
600 CHYPRE	223	39	.	.	.	.	184	.	.	.
624 ISRAEL	270	270	.	.	.	.	.	.	.	.
669 SRI LANKA	615	.	.	.	.	.	615	.	.	.
703 BRUNEI	221	.	.	.	.	.	221	.	.	.
706 SINGAPOUR	112	2	.	.	88	.	22	.	.	.
708 PHILIPPINES	141	.	.	.	.	.	141	.	.	.
728 COREE DU SUD	1265	.	.	.	1265	.	.	.	.	.
732 JAPON	4276	28	.	.	4236	.	12	.	.	.
740 HONG-KONG	586	.	.	.	.	.	586	.	.	.
800 AUSTRALIE	161	6	.	.	2	.	153	.	.	.
958 NON DETERMIN	5035	.	5035	.	.	.	.	.	.	.
1000 M O N D E	53124	22288	6031	113	12563	1658	10427	36	10	.
1010 INTRA-CE	13562	3524	673	35	5200	1167	2947	15	1	.
1011 EXTRA-CE	34527	18763	323	78	7362	491	7480	21	9	.
1020 CLASSE 1	23548	12450	301	76	5730	491	4470	21	9	.
1021 A E L E	5889	1686	4	41	536	6	3611	.	5	.
1030 CLASSE 2	10972	6306	22	1	1633	.	3010	.	.	.
1031 ACP (63)	2012	842	22	.	.	.	1148	.	.	.
971.01 OR ET ALLIAGES,N.MONETAIRES,BRUTS,MI-OUVR. U.K: PAS DE VENTILATION PAR PAYS POUR LES OPERATIONS EN LINGOTS D'OR DE BANQUE A BANQUE ET SUR LE MARCHE DE L'OR DE LONDRES										
001 FRANCE	15294	3404	.	729	6062	3403	889	.	807	.
002 BELG.-LUXBG.	138455	115803	1987	199	17127	.	3339	.	.	.
003 PAYS-BAS	40637	19318	13276	.	.	6264	1639	62	78	.
004 RF ALLEMAGNE	12418	.	1787	539	1395	5611	2395	.	691	.

Destination SITC	Quantity 1000 kg Quantités									
	EUR 10	Deutschland	France	Italia	Nederland	Belg.-Lux.	UK	Ireland	Danmark	Ἑλλάδα
971.01										
005 ITALY	2	1	1	.	.	.	.	.	.	.
006 UTD. KINGDOM	20	8	6	.	.	5	.	1	.	.
007 IRELAND	.	.	.	.	.	.	.	.	.	.
008 DENMARK	.	.	.	.	.	.	.	.	.	.
009 GREECE	.	.	.	.	.	.	.	.	.	.
028 NORWAY	.	.	.	.	.	.	.	.	.	.
030 SWEDEN	.	.	.	.	.	.	.	.	.	.
032 FINLAND	.	.	.	.	.	.	.	.	.	.
036 SWITZERLAND	25	6	2	1	2	14	.	.	.	.
038 AUSTRIA	1	1	.	.	.	.	.	.	.	.
040 PORTUGAL	.	.	.	.	.	.	.	.	.	.
042 SPAIN	.	.	.	.	.	.	.	.	.	.
043 ANDORRA	.	.	.	.	.	.	.	.	.	.
046 MALTA	.	.	.	.	.	.	.	.	.	.
048 YUGOSLAVIA	.	.	.	.	.	.	.	.	.	.
052 TURKEY	.	.	.	.	.	.	.	.	.	.
060 POLAND	.	.	.	.	.	.	.	.	.	.
062 CZECHOSLOVAK	.	.	.	.	.	.	.	.	.	.
064 HUNGARY	.	.	.	.	.	.	.	.	.	.
066 ROMANIA	.	.	.	.	.	.	.	.	.	.
068 BULGARIA	.	.	.	.	.	.	.	.	.	.
204 MOROCCO	.	.	.	.	.	.	.	.	.	.
220 EGYPT	.	.	.	.	.	.	.	.	.	.
372 REUNION	.	.	.	.	.	.	.	.	.	.
373 MAURITIUS	.	.	.	.	.	.	.	.	.	.
375 COMOROS	.	.	.	.	.	.	.	.	.	.
390 SOUTH AFRICA	.	.	.	.	.	.	.	.	.	.
400 USA	4	.	.	1	.	3	.	.	.	.
404 CANADA	.	.	.	.	.	.	.	.	.	.
413 BERMUDA	.	.	.	.	.	.	.	.	.	.
458 GUADELOUPE	.	.	.	.	.	.	.	.	.	.
462 MARTINIQUE	.	.	.	.	.	.	.	.	.	.
464 JAMAICA	.	.	.	.	.	.	.	.	.	.
472 TRINIDAD,TOB	.	.	.	.	.	.	.	.	.	.
508 BRAZIL	.	.	.	.	.	.	.	.	.	.
600 CYPRUS	.	.	.	.	.	.	.	.	.	.
624 ISRAEL	1	1	.	.	.	.	.	.	.	.
632 SAUDI ARABIA	3	3	.	.	.	.	.	.	.	.
636 KUWAIT	1	1	.	.	.	.	.	.	.	.
640 BAHRAIN	1	1	.	.	.	.	.	.	.	.
647 U.A.EMIRATES	.	.	.	.	.	.	.	.	.	.
664 INDIA	.	.	.	.	.	.	.	.	.	.
669 SRI LANKA	.	.	.	.	.	.	.	.	.	.
701 MALAYSIA	.	.	.	.	.	.	.	.	.	.
706 SINGAPORE	2	2	.	.	.	.	.	.	.	.
708 PHILIPPINES	.	.	.	.	.	.	.	.	.	.
732 JAPAN	2	2	.	.	.	.	.	.	.	.
740 HONG KONG	.	.	.	.	.	.	.	.	.	.
800 AUSTRALIA	.	.	.	.	.	.	.	.	.	.
809 N. CALEDONIA	.	.	.	.	.	.	.	.	.	.
822 FR.POLYNESIA	.	.	.	.	.	.	.	.	.	.
977 SECRET CTRS.	1	.	.	.	.	.	1	.	.	.
1000 W O R L D	**82**	**34**	**11**	**4**	**5**	**23**	**4**	**1**	.	.
1010 INTRA-EC	**39**	**18**	**8**	**2**	**3**	**6**	**1**	**1**	.	.
1011 EXTRA-EC	**41**	**16**	**3**	**2**	**2**	**17**	**1**	.	.	.
1020 CLASS 1	33	9	2	2	2	17	1	.	.	.
1021 EFTA COUNTR.	27	7	2	1	2	14	1	.	.	.
1030 CLASS 2	8	7	.	.	.	.	1	.	.	.
1031 ACP (63)	.	.	.	.	.	.	.	.	.	.
1040 CLASS 3	.	.	.	.	.	.	.	.	.	.
971.02 ROLLED GOLD ON BASE METAL OR SILVER, UNWORKED OR SEMI-MANUFACTURED										
001 FRANCE	5	5	.	.	.	.	.	.	.	.
002 BELG.-LUXBG.	6	6	.	.	.	.	.	.	.	.
003 NETHERLANDS	7	7	.	.	.	.	.	.	.	.
004 FR GERMANY	17	.	.	.	.	17	.	.	.	.
005 ITALY	7	7	.	.	.	.	.	.	.	.
006 UTD. KINGDOM	10	10	.	.	.	.	.	.	.	.
030 SWEDEN	11	11	.	.	.	.	.	.	.	.
036 SWITZERLAND	14	13	.	.	.	.	1	.	.	.
038 AUSTRIA	1	1	.	.	.	.	.	.	.	.
042 SPAIN	.	.	.	.	.	.	.	.	.	.
064 HUNGARY	2	2	.	.	.	.	.	.	.	.
612 IRAQ	13	.	.	13	.	.	.	.	.	.
728 SOUTH KOREA	3	3	.	.	.	.	.	.	.	.
732 JAPAN	1	1	.	.	.	.	.	.	.	.
800 AUSTRALIA	.	.	.	.	.	.	.	.	.	.
1000 W O R L D	**102**	**68**	**1**	**15**	.	**17**	**1**	.	.	.
1010 INTRA-EC	**52**	**35**	.	.	.	**17**	.	.	.	.
1011 EXTRA-EC	**51**	**34**	**1**	**15**	.	.	**1**	.	.	.
1020 CLASS 1	29	28	.	.	.	.	1	.	.	.
1021 EFTA COUNTR.	26	25	.	.	.	.	1	.	.	.
1030 CLASS 2	19	4	1	14	.	.	.	.	.	.

Destination CTCI	Value 1000 ECU Valeurs									
	EUR 10	Deutschland	France	Italia	Nederland	Belg.-Lux.	UK	Ireland	Danmark	Ἑλλάδα
971.01										
005 ITALIE	34036	20136	8654	.	2311	1933	1002	.	.	.
006 ROYAUME-UNI	288912	133963	71727	403	3675	77701	.	1344	99	.
007 IRLANDE	2573	4	.	.	.	.	2569	.	.	.
008 DANEMARK	4024	1752	5	.	2092	.	175	.	.	.
009 GRECE	3454	3146	.	127	5	176	.	.	.	.
028 NORVEGE	4241	4219	.	.	.	.	.	.	22	.
030 SUEDE	8781	4102	.	2	.	1	4492	.	184	.
032 FINLANDE	7283	1716	1	17	1347	2	4087	.	113	.
036 SUISSE	382443	97265	29613	7488	33127	214502	448	.	.	.
038 AUTRICHE	11811	11572	1	.	.	226	12	.	.	.
040 PORTUGAL	3523	461	.	89	.	2973	.	.	.	.
042 ESPAGNE	6133	77	247	182	1079	4545	3	.	.	.
043 ANDORRE	287	.	287	.	.	.	.	.	.	.
046 MALTE	3294	3013	.	281	.	.	.	.	.	.
048 YOUGOSLAVIE	687	365	.	.	322	.	.	.	.	.
052 TURQUIE	3646	37	.	.	.	3609	.	.	.	.
060 POLOGNE	253	227	5	21	.	.	.	.	.	.
062 TCHECOSLOVAQ	259	226	.	33	.	.	.	.	.	.
064 HONGRIE	744	742	.	.	.	.	2	.	.	.
066 ROUMANIE	350	49	.	46	.	255	.	.	.	.
068 BULGARIE	390	376	.	.	.	14	.	.	.	.
204 MAROC	406	.	406	.	.	.	.	.	.	.
220 EGYPTE	146	143	.	.	.	.	3	.	.	.
372 REUNION	154	.	154	.	.	.	.	.	.	.
373 MAURICE	321	311	.	.	.	.	10	.	.	.
375 COMORES	278	.	278	.	.	.	.	.	.	.
390 AFR. DU SUD	178	113	34	.	.	.	31	.	.	.
400 ETATS-UNIS	67017	8121	6578	857	26	51202	233	.	.	.
404 CANADA	4654	4288	122	.	.	220	24	.	.	.
413 BERMUDES	232	.	.	.	.	.	232	.	.	.
458 GUADELOUPE	123	.	123	.	.	.	.	.	.	.
462 MARTINIQUE	196	.	196	.	.	.	.	.	.	.
464 JAMAIQUE	130	52	.	.	.	.	78	.	.	.
472 TRINIDAD,TOB	237	.	.	.	.	.	237	.	.	.
508 BRESIL	3304	3280	.	.	.	.	24	.	.	.
600 CHYPRE	2149	539	.	.	.	644	966	.	.	.
624 ISRAEL	15010	11247	34	92	.	734	2903	.	.	.
632 ARABIE SAOUD	51573	50507	8	1034	.	.	24	.	.	.
636 KOWEIT	11471	11467	4	.	.	.	.	.	.	.
640 BAHREIN	13949	13932	.	.	.	.	17	.	.	.
647 EMIRATS ARAB	564	16	.	.	.	493	55	.	.	.
664 INDE	708	25	15	.	.	.	668	.	.	.
669 SRI LANKA	162	.	.	.	.	.	162	.	.	.
701 MALAYSIA	1333	1333	.	.	.	.	.	.	.	.
706 SINGAPOUR	23218	22959	.	.	.	.	259	.	.	.
708 PHILIPPINES	852	809	4	.	.	.	39	.	.	.
732 JAPON	22805	22404	7	.	.	.	394	.	.	.
740 HONG-KONG	7715	5277	837	.	87	.	1514	.	.	.
800 AUSTRALIE	324	91	.	3	.	.	230	.	.	.
809 N. CALEDONIE	127	4	123	.	.	.	.	.	.	.
822 POLYNESIE FR	330	.	330	.	.	.	.	.	.	.
977 SECRET	20165	.	.	.	.	.	20165	.	.	.
1000 M O N D E	**1224450**	**579078**	**136954**	**12185**	**68734**	**374544**	**49508**	**1406**	**2041**	.
1010 INTRA-CE	**539801**	**297524**	**97436**	**1996**	**32668**	**95088**	**12008**	**1406**	**1675**	.
1011 EXTRA-CE	**664484**	**281554**	**39518**	**10190**	**36065**	**279456**	**17335**	.	**366**	.
1020 CLASSE 1	527160	157851	36890	8919	35900	277279	9978	.	343	.
1021 A E L E	418105	119338	29615	7596	34475	217703	9039	.	339	.
1030 CLASSE 2	135307	122082	2624	1151	166	1907	7354	.	23	.
1031 ACP (63)	1243	384	362	.	76	36	385	.	.	.
1040 CLASSE 3	2019	1621	5	121	.	269	3	.	.	.
971.02 PLAQUE OU DOUBLE D'OR, BRUT OU MI-OUVRE										
001 FRANCE	2087	1811	.	34	2	.	240	.	.	.
002 BELG.-LUXBG.	669	648	15	5	1	.	.	.	.	.
003 PAYS-BAS	1812	1811	1	.	.	.	.	.	.	.
004 RF ALLEMAGNE	739	.	74	36	.	629	.	.	.	.
005 ITALIE	1880	1874	.	.	6	.	.	.	.	.
006 ROYAUME-UNI	2022	2010	6	6	.	.	.	.	.	.
030 SUEDE	1508	1482	.	18	.	.	5	.	3	.
036 SUISSE	5690	5423	.	5	.	.	262	.	.	.
038 AUTRICHE	164	156	8	.	.	.	.	.	.	.
042 ESPAGNE	185	179	.	6	.	.	.	.	.	.
064 HONGRIE	229	229	.	.	.	.	.	.	.	.
612 IRAK	445	.	.	445	.	.	.	.	.	.
728 COREE DU SUD	316	316	.	.	.	.	.	.	.	.
732 JAPON	727	725	.	.	.	.	2	.	.	.
800 AUSTRALIE	167	167	.	.	.	.	.	.	.	.
1000 M O N D E	**19411**	**17197**	**237**	**698**	**9**	**632**	**634**	.	**4**	.
1010 INTRA-CE	**9287**	**8157**	**96**	**81**	**9**	**629**	**315**	.	.	.
1011 EXTRA-CE	**10124**	**9040**	**141**	**617**	.	**3**	**319**	.	**4**	.
1020 CLASSE 1	8691	8289	53	47	.	.	298	.	4	.
1021 A E L E	7470	7132	15	28	.	.	291	.	4	.
1030 CLASSE 2	1188	509	86	570	.	3	20	.	.	.

Tab. 1 **Export** January - December 1983 Janvier - Décembre

Destination SITC	Quantity 1000 kg EUR 10	Deutschland	France	Italia	Nederland	Belg.-Lux.	UK	Ireland	Danmark	Ελλάδα
971.02										
1040 CLASS 3	2	2	.	.	.	.	.	.	.	.
971.03 GOLDSMITHS', SILVERSMITHS' AND JEWELLERS' SWEEPINGS, RESIDUES, LEMELS, AND OTHER WASTE AND SCRAP, OF GOLD (EXCLUDING SWEEPINGS CONTAINING OTHER PRECIOUS METALS										
001 FRANCE	6	.	.	.	5	.	.	.	1	.
002 BELG.-LUXBG.	35	13	22	.	.	.	.	.	.	.
003 NETHERLANDS	2	1	1	.	.	.	.	.	.	.
004 FR GERMANY	20	.	1	.	11	.	.	1	7	.
005 ITALY	6	2	4	.	.	.	.	.	.	.
006 UTD. KINGDOM	26	.	3	.	19	.	.	3	1	.
030 SWEDEN	.	.	.	.	.	.	.	.	.	.
036 SWITZERLAND	39	1	.	.	38	.	.	.	.	.
042 SPAIN	25	.	23	.	1	.	1	.	.	.
400 USA	1	.	.	.	1	.	.	.	.	.
600 CYPRUS	.	.	.	.	.	.	.	.	.	.
701 MALAYSIA	.	.	.	.	.	.	.	.	.	.
1000 W O R L D	161	17	54	.	75	.	1	4	10	.
1010 INTRA-EC	95	16	31	.	35	.	.	4	9	.
1011 EXTRA-EC	65	1	23	.	40	.	1	.	.	.
1020 CLASS 1	65	1	23	.	40	.	1	.	.	.
1021 EFTA COUNTR.	39	1	.	.	38	.	.	.	.	.
1030 CLASS 2	.	.	.	.	.	.	.	.	.	.
972.00 GOLD COIN										
001 FRANCE	.	.	.	.	.	.	.	.	.	.
002 BELG.-LUXBG.	4	4	.	.	.	.	.	.	.	.
003 NETHERLANDS	.	.	.	.	.	.	.	.	.	.
004 FR GERMANY	.	.	.	.	.	.	.	.	.	.
006 UTD. KINGDOM	.	.	.	.	.	.	.	.	.	.
009 GREECE	.	.	.	.	.	.	.	.	.	.
036 SWITZERLAND	5	3	.	.	.	2	.	.	.	.
038 AUSTRIA	3	3	.	.	.	.	.	.	.	.
042 SPAIN	.	.	.	.	.	.	.	.	.	.
220 EGYPT	.	.	.	.	.	.	.	.	.	.
400 USA	2	.	.	.	.	2	.	.	.	.
404 CANADA	.	.	.	.	.	.	.	.	.	.
406 GREENLAND	.	.	.	.	.	.	.	.	.	.
600 CYPRUS	.	.	.	.	.	.	.	.	.	.
604 LEBANON	.	.	.	.	.	.	.	.	.	.
624 ISRAEL	.	.	.	.	.	.	.	.	.	.
647 U.A.EMIRATES	.	.	.	.	.	.	.	.	.	.
740 HONG KONG	.	.	.	.	.	.	.	.	.	.
1000 W O R L D	15	10	.	.	.	5	.	.	.	.
1010 INTRA-EC	5	4	.	.	.	1	.	.	.	.
1011 EXTRA-EC	10	6	.	.	.	4	.	.	.	.
1020 CLASS 1	10	6	.	.	.	4	.	.	.	.
1021 EFTA COUNTR.	8	6	.	.	.	2	.	.	.	.
1030 CLASS 2	.	.	.	.	.	.	.	.	.	.

Destination CTCI	Value 1000 ECU EUR 10	Deutschland	France	Italia	Nederland	Belg.-Lux.	UK	Ireland	Danmark	Ελλάδα
971.02										
1040 CLASSE 3	244	242	2	.	.	.	.	.	.	.
971.03 CENDRES D'ORFEVRE, DEBRIS ET DECHETS D'OR										
001 FRANCE	8337	.	.	.	1371	.	237	.	6729	.
002 BELG.-LUXBG.	1874	482	869	26	386	.	111	.	.	.
003 PAYS-BAS	6749	793	14	.	.	5874	.	66	2	.
004 RF ALLEMAGNE	29258	.	77	1	26869	389	436	77	1409	.
005 ITALIE	145	31	17	.	.	.	97	.	.	.
006 ROYAUME-UNI	18243	227	56	.	720	16189	.	350	701	.
030 SUEDE	228	.	.	.	.	.	118	.	110	.
036 SUISSE	14132	852	96	34	2687	7689	228	1	2545	.
042 ESPAGNE	19751	.	6511	.	7010	.	6230	.	.	.
400 ETATS-UNIS	1799	1454	73	.	23	.	249	.	.	.
600 CHYPRE	136	.	.	.	.	.	136	.	.	.
701 MALAYSIA	262	262	.	.	.	.	.	.	.	.
1000 M O N D E	100997	4102	7713	61	39083	30141	7904	494	11499	.
1010 INTRA-CE	64612	1533	1033	27	29346	22452	888	492	8841	.
1011 EXTRA-CE	36384	2569	6680	34	9736	7689	7017	1	2658	.
1020 CLASSE 1	35912	2306	6680	34	9720	7689	6824	1	2658	.
1021 A E L E	14363	852	96	34	2687	7689	346	1	2658	.
1030 CLASSE 2	471	263	.	.	16	.	192	.	.	.
972.00 MONNAIES D'OR										
001 FRANCE	561	57	.	.	.	504	.	.	.	.
002 BELG.-LUXBG.	64227	63980	.	.	240	.	.	.	7	.
003 PAYS-BAS	460	395	.	.	.	65	.	.	.	.
004 RF ALLEMAGNE	881	.	.	1	.	880	.	.	.	.
006 ROYAUME-UNI	4450	390	.	.	.	3821	.	.	239	.
009 GRECE	5757	97	.	.	.	5660	.	.	.	.
036 SUISSE	77477	45199	.	557	22	31264	.	.	58	377
038 AUTRICHE	39289	39175	.	2	.	112	.	.	.	.
042 ESPAGNE	225	214	.	.	.	.	.	.	11	.
220 EGYPTE	335	.	.	.	.	335	.	.	.	.
400 ETATS-UNIS	32074	226	.	6	.	31811	.	.	31	.
404 CANADA	126	4	.	.	.	122	.	.	.	.
406 GROENLAND	416	.	.	.	.	.	.	.	416	.
600 CHYPRE	8060	.	.	.	.	8060	.	.	.	.
604 LIBAN	689	.	.	.	.	689	.	.	.	.
624 ISRAEL	640	640	.	.	.	.	.	.	.	.
647 EMIRATS ARAB	462	.	.	.	.	462	.	.	.	.
740 HONG-KONG	534	29	.	.	.	505	.	.	.	.
1000 M O N D E	236953	150569	.	565	300	84345	.	.	797	377
1010 INTRA-CE	76365	64947	.	1	240	10930	.	.	247	.
1011 EXTRA-CE	160587	85622	.	564	59	73415	.	.	550	377
1020 CLASSE 1	149284	84907	.	564	22	63308	.	.	106	377
1021 A E L E	116774	84378	.	558	22	31376	.	.	63	377
1030 CLASSE 2	11227	694	.	.	37	10052	.	.	444	.

2

Supplerende enhed
Besondere Maßeinheit
Συμπληρωματικές μονάδες
Supplementary units
Unités supplémentaires
Unità supplementari
Bijzondere maatstaven

Supplementary unit / Unité supplémentaire

Destination SITC / CTCI	EUR 10	Deutschland	France	Italia	Nederland	Belg.-Lux.	UK	Ireland	Danmark	Ἑλλάδα
831.01 HANDBAGS (EXCLUDING THOSE OF WICKERWORK OR BASKETWORK) NUMBER										
SACS A MAIN (SF SPARTERIE ET VANNERIE) NOMBRE										
001 FRANCE	5502872	193019	.	3220232	152310	1795791	82229	36	5622	53633
002 BELG.-LUXBG.	2348319	206628	197618	1320285	600475	.	11856	12	634	10811
003 NETHERLANDS	1278491	566269	24767	587788	.	74377	15730	.	2015	7545
004 FR GERMANY	9664616	.	81762	8538586	731793	17658	82153	.	18617	194047
005 ITALY	110871	29450	42638	.	19490	1570	15483	58	2182	.
006 UTD. KINGDOM	2079415	89012	66113	1652470	54308	12268	.	163543	3435	38266
007 IRELAND	577641	1702	24	66450	2248	225	506988	.	4	.
008 DENMARK	232034	27303	10860	142795	41928	1240	7908	.	.	.
009 GREECE	132817	4913	1702	120757	.	1058	1398	.	2989	.
024 ICELAND	21985	1677	57	1295	3429	32	4113	.	11382	.
028 NORWAY	322096	61232	1581	115069	7168	781	11017	.	124283	965
030 SWEDEN	387663	48719	11213	189998	9849	2692	8179	400	114957	1656
032 FINLAND	108489	13347	1923	84555	70	.	3611	.	4983	.
036 SWITZERLAND	2664693	606371	75924	1945289	16852	8322	8498	65	1550	1822
038 AUSTRIA	1856553	574125	3975	1246299	23889	3483	2972	.	187	1623
040 PORTUGAL	11031	63	101	8644	.	150	2049	.	24	.
042 SPAIN	187250	2025	11304	167409	.	11	6498	.	3	.
043 ANDORRA	27727	537	15595	11505	.	50	37	.	3	.
046 MALTA	31304	372	27	29542	.	.	1363	.	.	.
202 CANARY ISLES	11640	.	805	10218	.	.	.	.	617	.
212 TUNISIA	130335	127955	25	2355	.	.	.	.	.	.
216 LIBYA	180658	.	.	180297	.	.	361	.	.	.
232 MALI	7595	.	440	6425	.	.	730	.	.	.
276 GHANA	84656	.	.	2628	.	.	82028	.	.	.
288 NIGERIA	266935	806	148	1917	100	30635	233329	.	.	.
302 CAMEROON	10301	66	9163	679	.	140	253	.	.	.
314 GABON	20700	439	8688	11573	.	.	.	.	.	.
322 ZAIRE	18023	20	1497	1146	.	15360	.	.	.	.
372 REUNION	31615	858	30322	435	.	.	.	.	.	.
390 SOUTH AFRICA	85755	667	198	73884	.	.	9853	.	1153	.
400 USA	3097757	24299	291275	2727755	4309	1770	39932	90	2074	6253
404 CANADA	487242	4393	10596	434059	482	340	10641	.	21	26710
413 BERMUDA	8513	.	815	3235	.	.	4423	.	.	40
442 PANAMA	6313	.	799	3897	.	.	1617	.	.	.
457 VIRGIN ISLES	7826	.	.	7826	.	.	.	.	.	.
458 GUADELOUPE	45769	407	37656	7706	.	.	.	.	.	.
462 MARTINIQUE	48623	.	47810	753	60	.	.	.	.	.
476 NL ANTILLES	9723	48	106	7692	1617	.	.	.	260	.
484 VENEZUELA	42149	.	126	42023	.	.	.	.	.	.
600 CYPRUS	26388	176	569	2899	.	.	21680	.	.	1064
604 LEBANON	44436	2376	8071	29390	578	.	2384	.	1637	.
624 ISRAEL	113537	10162	4563	71562	1742	.	24863	.	645	.
628 JORDAN	6289	417	476	4845	.	.	.	.	551	.
632 SAUDI ARABIA	139718	7697	18770	86068	15537	.	4336	.	8	7302
636 KUWAIT	26925	3784	3200	15051	.	.	1742	.	5	3143
640 BAHRAIN	24080	599	69	19184	1600	.	68	.	500	2060
644 QATAR	14985	1114	11253	2418	.	.	.	.	200	.
647 U.A.EMIRATES	15789	3358	3644	4767	.	.	3018	.	1002	.
706 SINGAPORE	172965	12012	73553	83874	.	.	3526	.	.	.
708 PHILIPPINES	20130	240	4803	15069	.	.	18	.	.	.
728 SOUTH KOREA	9086	1360	3881	3843	.	.	.	.	2	.
732 JAPAN	2632787	69196	391291	2163878	.	734	6335	36	1195	122
736 TAIWAN	22952	20	2482	20423	.	.	.	.	27	.
740 HONG KONG	499168	19476	145783	319088	50	100	14635	.	36	.
800 AUSTRALIA	235693	941	5054	221277	35	.	8160	.	226	.
808 AMER.OCEANIA	50306	.	29079	20939	.	.	288	.	.	.
809 N. CALEDONIA	11178	28	10136	1014	.	.	.	.	.	.
1000 W O R L D	**36813126**	**2742434**	**2146214**	**26138866**	**1693700**	**1972909**	**1279498**	**164240**	**317848**	**357419**
1010 INTRA-EC	**21927076**	**1118296**	**425484**	**15649363**	**1602552**	**1904187**	**723745**	**163649**	**35498**	**304302**
1011 EXTRA-EC	**14881702**	**1624138**	**1720700**	**10485201**	**91148**	**68722**	**555751**	**591**	**282350**	**53101**
1020 CLASS 1	12181941	1408461	820784	9428069	66403	18415	133086	591	266981	39151
1021 EFTA COUNTR.	5372510	1305534	94774	3591149	61257	15460	40439	465	257366	6066
1030 CLASS 2	2683757	203764	899380	1053829	24603	50307	422617	.	15307	13950
1031 ACP (63)	527885	5399	86484	51261	2019	50176	331979	.	526	41
1040 CLASS 3	16004	11913	536	3303	142	.	48	.	62	.
831.03 SATCHELS AND BRIEF-CASES NUMBER										
SERVIETTES ET PORTE-DOCUMENTS NOMBRE										
001 FRANCE	16692143	21171	.	16563357	3995	22552	80639	.	429	.
002 BELG.-LUXBG.	217171	39508	75544	74719	12581	.	4266	400	10153	.
003 NETHERLANDS	196260	44556	9623	129169	.	8114	2292	.	2506	.
004 FR GERMANY	2880948	.	2160407	631131	67794	1186	8057	6492	5856	25
005 ITALY	28466	21156	3319	.	.	740	3141	.	110	.
006 UTD. KINGDOM	131618	12404	17241	74244	3948	1536	.	12644	9601	.
007 IRELAND	44882	184	914	3053	280	.	40400	.	51	.
008 DENMARK	22780	4570	1090	15396	465	688	571	.	.	.
009 GREECE	14381	496	.	8503	4180	1200	.	.	2	.

Unité supplémentaire

Destination CTCI	EUR 10	Deutschland	France	Italia	Nederland	Belg.-Lux.	UK	Ireland	Danmark	Ἑλλάδα
831.03										
024 ICELAND	9189	3723	1860	1601	60	.	200	.	1745	.
028 NORWAY	41772	8123	495	16824	2822	27	545	.	12936	.
030 SWEDEN	135187	18287	2435	78864	4390	25	1037	.	30149	.
032 FINLAND	30193	2590	1548	14181	70	.	439	.	11365	.
036 SWITZERLAND	335561	147624	12158	170097	2182	189	364	24	2923	.
038 AUSTRIA	241375	84247	1530	145915	4204	226	31	.	5222	.
042 SPAIN	13960	604	38	6598	2000	550	3854	.	316	.
216 LIBYA	100011	.	.	99999	.	.	12	.	.	.
314 GABON	17754	.	15421	2333	.	.	.	.	.	.
390 SOUTH AFRICA	17113	1179	20	14320	.	.	1372	.	222	.
400 USA	308856	12038	30941	255414	.	.	5543	32	4888	.
404 CANADA	32193	761	123	28653	.	.	478	.	2178	.
458 GUADELOUPE	29887	220	29667	.	.	.	.	.	.	.
462 MARTINIQUE	27145	33	27082	30	.	.	.	.	.	.
604 LEBANON	38837	3354	23100	12114	.	269	.	.	.	.
624 ISRAEL	26518	2383	.	20818	175	.	3140	.	2	.
632 SAUDI ARABIA	176127	13293	6360	114168	.	29182	6342	.	171	6611
636 KUWAIT	19840	4168	250	13269	.	1570	583	.	.	.
647 U.A.EMIRATES	19725	2326	3993	2412	.	1496	1130	.	2	8366
706 SINGAPORE	10968	1610	2724	6004	.	.	616	.	14	.
732 JAPAN	126402	7675	3275	113203	.	.	1659	40	550	.
740 HONG KONG	32028	2934	6704	20850	.	.	1534	.	6	.
800 AUSTRALIA	21014	480	383	19541	400	.	101	.	109	.
958 NOT DETERMIN	22154	.	.	22154	.	.	.	.	.	.
1000 W O R L D	**22298195**	**479200**	**2548353**	**18735314**	**129499**	**70693**	**179643**	**19632**	**106814**	**29047**
1010 INTRA-EC	**20228649**	**144045**	**2268138**	**17499572**	**93243**	**36016**	**139366**	**19536**	**28708**	**25**
1011 EXTRA-EC	**2047312**	**335155**	**280215**	**1213508**	**36256**	**34677**	**40277**	**96**	**78106**	**29022**
1020 CLASS 1	1332840	288053	55703	879986	16128	1024	17550	96	74300	.
1021 EFTA COUNTR.	793597	264613	20026	427606	13728	467	2782	24	64351	.
1030 CLASS 2	691061	45084	224284	330747	1795	33607	22727	.	3795	29022
1031 ACP (63)	106419	453	74002	10980	920	1088	5667	.	69	13240
842.11 OVERCOATS AND OTHER COATS (OTHER THAN THOSE OF HEADING 842.91), MEN'S AND BOYS', OF WOOL OR FINE ANIMAL HAIR, OTHER THAN KNITTED OR CROCHETED NUMBER										
PARDESSUS ET MANTEAUX DE LAINE, POILS FINS NOMBRE										
001 FRANCE	155374	28678	.	37409	21733	3933	63513	103	5	.
002 BELG.-LUXBG.	64574	22290	4117	2611	21746	.	13808	.	2	.
003 NETHERLANDS	57093	34616	595	11656	.	7647	2457	.	122	.
004 FR GERMANY	105295	.	65099	20021	6174	375	13486	20	120	.
005 ITALY	34324	21814	4887	.	8	.	7615	.	.	.
006 UTD. KINGDOM	26029	10488	1420	5775	1808	500	.	5985	53	.
007 IRELAND	67144	3012	52	1985	18	45	62032	.	.	.
008 DENMARK	3462	1672	21	1116	76	105	472	.	.	.
009 GREECE	5172	1124	59	135	.	.	3854	.	.	.
028 NORWAY	12378	1112	123	87	10	48	10966	.	32	.
030 SWEDEN	5333	536	661	186	72	462	3261	.	155	.
032 FINLAND	1388	281	91	100	.	.	906	.	10	.
036 SWITZERLAND	52325	13977	1689	4153	1149	93	31249	.	15	.
038 AUSTRIA	63271	34384	235	10261	196	261	3069	.	4	14861
042 SPAIN	737	83	.	233	.	.	420	.	1	.
056 SOVIET UNION	6582	10	5006	4	.	.	1562	.	.	.
216 LIBYA	5364	.	.	3358	.	.	2006	.	.	.
236 UPPER VOLTA	6000	.	6000	.	.	.	.	.	.	.
346 KENYA	1055	.	.	.	.	.	1055	.	.	.
400 USA	90762	973	1677	8734	.	90	78811	266	211	.
404 CANADA	14855	502	359	727	.	66	13101	100	.	.
604 LEBANON	12186	401	1013	5624	.	.	5000	.	.	148
608 SYRIA	68641	68441	.	.	.	.	200	.	.	.
612 IRAQ	18910	.	.	.	.	.	18910	.	.	.
632 SAUDI ARABIA	3348	93	1271	1138	.	.	846	.	.	.
636 KUWAIT	3902	318	638	2946	.	.	.	.	.	.
644 QATAR	10311	.	18	.	.	.	10293	.	.	.
732 JAPAN	8357	70	118	755	100	.	6708	606	.	.
740 HONG KONG	2172	45	238	980	.	.	909	.	.	.
1000 W O R L D	**932373**	**246908**	**101477**	**125784**	**53110**	**13651**	**368565**	**7096**	**759**	**15023**
1010 INTRA-EC	**518467**	**123694**	**76250**	**80708**	**51563**	**12605**	**167237**	**6108**	**302**	.
1011 EXTRA-EC	**413906**	**123214**	**25227**	**45076**	**1947**	**1046**	**201328**	**988**	**457**	**15023**
1020 CLASS 1	254992	53406	6976	25523	1547	1020	150250	972	437	14861
1021 EFTA COUNTR.	136616	50364	4458	14842	1427	864	49583	.	217	14861
1030 CLASS 2	150563	69798	13245	19496	.	.	47826	16	20	162
1031 ACP (63)	17687	.	9920	702	.	.	7065	.	.	.
1040 CLASS 3	8351	10	5006	57	.	26	3252	.	.	.
842.19 OVERCOATS AND OTHER COATS (OTHER THAN THOSE OF HEADING 842.91), MEN'S AND BOYS', OF TEXTILE FABRIC (NOT OF WOOL OR FINE ANIMAL HAIR), OTHER THAN KNITTED OR CROCHETED NUMBER										

Destination / SITC	Supplementary unit: EUR 10	Deutschland	France	Italia	Nederland	Belg.-Lux.	UK	Ireland	Danmark	Ἑλλάδα
842.19 PARDESSUS ET MANTEAUX D'AUTRES FIBRES **NOMBRE**										
001 FRANCE	233203	68132	.	67331	18333	9725	69451	228	3	.
002 BELG.-LUXBG.	133068	30094	8916	13982	49197	.	16589	.	35	14255
003 NETHERLANDS	255032	104258	782	21118	.	113648	14913	115	198	.
004 FR GERMANY	223604	.	5339	91187	94205	5214	25491	35	129	2004
005 ITALY	30674	22467	2105	.	218	164	5720	.	.	.
006 UTD. KINGDOM	114822	38204	3880	25169	30902	4045	.	9463	3159	.
007 IRELAND	82822	4215	283	739	121	.	74954	.	.	2510
008 DENMARK	23734	10156	527	1575	2469	103	5338	12	.	3554
009 GREECE	14886	8878	376	5227	30	12	363	.	.	.
028 NORWAY	6868	2006	81	778	.	.	3920	283	400	.
030 SWEDEN	25065	4055	126	9954	107	393	10283	.	147	.
032 FINLAND	2714	655	241	912	6	12	877	.	11	.
036 SWITZERLAND	69816	39905	1784	15806	819	345	11139	.	18	.
038 AUSTRIA	78802	50682	361	15202	141	171	12182	63	.	.
042 SPAIN	3776	8	56	1997	.	.	1715	.	.	.
056 SOVIET UNION	11079	49	.	267	.	13	10750	.	.	.
058 GERMAN DEM.R	3787	.	.	.	3747	40	.	.	.	.
236 UPPER VOLTA	10000	.	10000	.	.	.	.	.	.	.
288 NIGERIA	45413	2	.	75	.	.	45336	.	.	.
302 CAMEROON	3089	.	2298	778	.	.	13	.	.	.
350 UGANDA	6100	.	.	.	.	.	6100	.	.	.
378 ZAMBIA	3487	.	.	.	.	.	3487	.	.	.
395 LESOTHO	6000	.	.	.	.	.	6000	.	.	.
400 USA	79757	17200	1125	19230	13523	25	28547	84	23	.
404 CANADA	5299	1631	469	1974	.	17	1205	.	3	.
604 LEBANON	11262	1055	1447	8500	.	66	26	.	.	168
624 ISRAEL	5012	.	300	1614	61	.	3037	.	.	.
628 JORDAN	1704	1570	.	134	.	.	.	.	.	.
632 SAUDI ARABIA	8521	682	873	3852	.	.	3114	.	.	.
636 KUWAIT	12335	2081	359	7704	.	.	2191	.	.	.
644 QATAR	9253	.	101	247	.	.	8905	.	.	.
647 U.A.EMIRATES	9699	176	.	130	.	46	9347	.	.	.
732 JAPAN	28502	3456	1484	1795	.	.	21729	12	26	.
740 HONG KONG	3069	912	511	295	.	.	1351	.	.	.
1000 W O R L D	**1630357**	**416030**	**59758**	**323972**	**214235**	**135863**	**442915**	**10295**	**4648**	**22641**
1010 INTRA-EC	**1111845**	**288404**	**22208**	**226328**	**195475**	**132911**	**212819**	**9853**	**3524**	**22323**
1011 EXTRA-EC	**518507**	**129626**	**37550**	**97639**	**18760**	**2952**	**230096**	**442**	**1124**	**318**
1020 CLASS 1	308021	121327	6427	68298	14707	963	94972	442	885	.
1021 EFTA COUNTR.	185374	98062	2615	42877	1184	921	38685	346	684	.
1030 CLASS 2	177887	7633	31123	29054	306	1936	107428	.	239	168
1031 ACP (63)	93581	47	18574	4578	.	766	69616	.	.	.
1040 CLASS 3	32599	666	.	287	3747	53	27696	.	.	150
842.21 SUITS (OTHER THAN THOSE OF HEADING 842.91), MEN'S AND BOYS', OF WOOL OR FINE ANIMAL HAIR, OTHER THAN KNITTED OR CROCHETED **NUMBER**										
COSTUMES ET COMPLETS DE LAINE, POILS FINS **NOMBRE**										
001 FRANCE	288824	74847	.	181447	13214	9007	6567	422	6	3314
002 BELG.-LUXBG.	366242	132362	24350	56101	99260	.	2596	43032	87	8454
003 NETHERLANDS	288737	231998	2122	27017	.	23652	3944	.	4	.
004 FR GERMANY	337717	.	2822	284507	2380	1887	27484	.	217	18420
005 ITALY	15092	7259	2010	.	1820	354	3649	.	.	.
006 UTD. KINGDOM	522032	140770	26467	291113	21760	20028	.	17603	1231	3060
007 IRELAND	49901	12252	6936	3058	103	2761	24791	.	.	.
008 DENMARK	20830	3570	36	12256	108	583	4277	.	.	.
009 GREECE	113868	42	120	113409	.	.	296	.	1	.
024 ICELAND	15457	1784	.	13010	10	99	116	.	438	.
028 NORWAY	30052	783	2159	24173	.	517	73	.	2347	.
030 SWEDEN	43907	4037	1769	35273	.	909	330	.	1589	.
032 FINLAND	6688	109	205	5869	2	.	494	.	9	.
036 SWITZERLAND	536597	71572	2915	459886	45	78	1659	.	18	424
038 AUSTRIA	432790	107321	713	323065	27	261	1329	59	6	9
040 PORTUGAL	7605	.	.	737	5700	.	1168	.	.	.
042 SPAIN	70404	37	.	69084	.	.	8	1267	8	.
043 ANDORRA	10565	.	1905	8660	.	.	.	.	.	.
046 MALTA	46639	41044	.	5427	.	.	168	.	.	.
056 SOVIET UNION	4315	144	3697	459	.	9	6	.	.	.
202 CANARY ISLES	2865	.	12	2853	.	.	.	.	.	.
216 LIBYA	8703	33	.	8170	.	.	500	.	.	.
220 EGYPT	6192	236	3510	1323	.	.	705	.	418	.
284 BENIN	7536	236	7300	.	.	.	.	.	.	.
288 NIGERIA	2725	833	356	.	.	.	1536	.	.	.
302 CAMEROON	9104	.	8209	895	.	.	.	.	.	.
322 ZAIRE	3191	.	2562	40	.	589	.	.	.	.
346 KENYA	2067	352	.	.	.	.	1715	.	.	.
390 SOUTH AFRICA	16461	740	.	14641	.	.	1080	.	.	.
400 USA	727630	8932	120522	592708	1221	763	3364	8	112	.
404 CANADA	54291	2231	911	50931	.	72	140	.	6	.
413 BERMUDA	1035	.	.	.	.	.	1035	.	.	.
484 VENEZUELA	1489	.	.	1425	.	.	59	.	5	.
600 CYPRUS	7044	103	229	5837	.	265	610	.	.	.

Destination / CTCI	Unité supplémentaire: EUR 10	Deutschland	France	Italia	Nederland	Belg.-Lux.	UK	Ireland	Danmark	Ἑλλάδα
842.21										
604 LEBANON	50134	5507	13656	27803	.	40	.	.	.	3128
612 IRAQ	6970	5	2	.	.	.	950	6013	.	.
624 ISRAEL	13405	4	580	11809	.	.	1012	.	.	.
628 JORDAN	6277	880	1715	3262	.	.	.	.	24	396
632 SAUDI ARABIA	37172	5699	11541	18360	.	.	1572	.	.	.
636 KUWAIT	21359	7099	6227	7666	.	.	363	.	4	.
640 BAHRAIN	2018	417	491	744	.	.	330	.	36	.
644 QATAR	3626	346	339	1313	.	.	1628	.	.	.
647 U.A.EMIRATES	11485	4444	4566	1369	540	75	491	.	.	.
649 OMAN	1346	225	.	.	.	.	1121	.	.	.
652 NORTH YEMEN	2380	2312	68	.	.	.	.	.	.	.
706 SINGAPORE	1025	3	554	468	.	.	.	.	.	.
732 JAPAN	221633	112	157	220705	.	4	653	.	2	.
740 HONG KONG	11682	451	521	10512	.	.	192	.	6	.
800 AUSTRALIA	3452	573	.	2657	.	.	219	.	3	.
1000 W O R L D	**4481573**	**874030**	**269687**	**2914871**	**147329**	**61977**	**100317**	**68404**	**7753**	**37205**
1010 INTRA-EC	**2003243**	**603100**	**64863**	**968908**	**138645**	**58272**	**73604**	**61057**	**1546**	**33248**
1011 EXTRA-EC	**2478330**	**270930**	**204824**	**1945963**	**8684**	**3705**	**26713**	**7347**	**6207**	**3957**
1020 CLASS 1	2227016	239590	131256	1827635	7605	2703	11143	1334	5317	433
1021 EFTA COUNTR.	1073096	185606	7761	862013	5784	1864	5169	59	4407	433
1030 CLASS 2	240695	30429	69122	113459	994	993	15276	6013	885	3524
1031 ACP (63)	31427	1621	22702	2956	162	603	3380	.	3	.
1040 CLASS 3	10619	911	4446	4869	85	9	294	.	5	.
842.22 SUITS (OTHER THAN THOSE OF HEADING 842.91), MEN'S AND BOYS', OF COTTON, OTHER THAN KNITTED OR CROCHETED **NUMBER**										
COSTUMES ET COMPLETS DE COTON **NOMBRE**										
001 FRANCE	153830	11750	.	128816	9	4997	5507	56	.	2695
002 BELG.-LUXBG.	155965	10714	5	69119	68047	.	1197	.	.	1513
003 NETHERLANDS	320780	238934	779	76803	.	3363	900	.	1	.
004 FR GERMANY	194208	.	2343	161780	17638	.	8057	.	150	4240
005 ITALY	2665	508	1665	.	45	.	446	.	1	.
006 UTD. KINGDOM	127389	4736	1785	102545	12326	73	.	5924	.	.
007 IRELAND	7941	564	18	1992	16	295	5056	.	.	.
008 DENMARK	18332	1688	5	16485	154	.	.	.	.	.
009 GREECE	182501	.	18	182483	.	.	.	.	.	.
024 ICELAND	12112	.	.	12046	65	.	.	.	1	.
028 NORWAY	58991	88	1403	57015	.	10	400	.	75	.
030 SWEDEN	84160	1623	142	82103	.	60	178	50	4	.
032 FINLAND	5981	30	16	5933	.	.	.	.	2	.
036 SWITZERLAND	552436	8117	2265	540976	.	53	1022	.	3	.
038 AUSTRIA	393386	10281	51	382974	.	34	46	.	.	.
042 SPAIN	33149	1500	.	31646	.	.	3	.	.	.
046 MALTA	17030	920	.	16110	.	.	.	.	.	.
056 SOVIET UNION	4249	33	4128	88	.	.	.	.	.	.
202 CANARY ISLES	24721	.	26	24695	.	.	.	.	.	.
208 ALGERIA	13758	11812	600	46	.	.	1300	.	.	.
216 LIBYA	3042	7	.	145	.	.	2890	.	.	.
302 CAMEROON	7141	.	7011	130	.	.	.	.	.	.
390 SOUTH AFRICA	23560	42	.	23495	.	.	.	.	.	23
400 USA	292201	778	1779	288262	254	.	1089	.	12	27
404 CANADA	21744	284	206	20497	.	.	757	.	.	.
484 VENEZUELA	70239	.	.	70239	.	.	.	.	.	.
604 LEBANON	35054	111	2867	31085	.	6	.	.	.	985
628 JORDAN	1711	25	342	1244	.	.	100	.	.	.
632 SAUDI ARABIA	18223	302	5507	7592	.	72	4750	.	.	.
636 KUWAIT	8462	122	5323	1486	.	168	1363	.	.	.
647 U.A.EMIRATES	3549	118	701	1234	.	770	726	.	.	.
732 JAPAN	167313	204	136	166971	.	.	.	.	.	.
740 HONG KONG	1653	176	92	1311	.	10	62	.	2	.
1000 W O R L D	**3095650**	**306950**	**78519**	**2538983**	**98628**	**11389**	**44735**	**6130**	**833**	**9483**
1010 INTRA-EC	**1163611**	**268894**	**11988**	**740023**	**98235**	**8728**	**21163**	**5980**	**152**	**8448**
1011 EXTRA-EC	**1931811**	**38056**	**66511**	**1798752**	**393**	**2661**	**23572**	**150**	**681**	**1035**
1020 CLASS 1	1668661	23920	7178	1632393	319	157	4135	50	459	50
1021 EFTA COUNTR.	1111815	20139	4649	1084399	65	157	2271	50	85	.
1030 CLASS 2	257245	13396	55205	165602	74	2224	19437	100	222	985
1031 ACP (63)	37185	337	23407	6428	.	1021	5990	.	2	.
1040 CLASS 3	5905	740	4128	757	.	280	.	.	.	.
842.23 SUITS (OTHER THAN THOSE OF HEADING 842.91), MEN'S AND BOYS', OF MAN-MADE FIBRES, OTHER THAN KNITTED OR CROCHETED **NUMBER**										
COSTUMES ET COMPLETS DE FIBRES SYNT.ARTIF. **NOMBRE**										
001 FRANCE	137803	36875	.	79066	5668	4296	9218	65	10	2605
002 BELG.-LUXBG.	139478	38346	10462	15237	51116	.	5109	.	14	19194
003 NETHERLANDS	134025	90415	213	25891	.	8220	9153	.	133	.
004 FR GERMANY	237198	.	1008	174119	23557	701	27923	24	855	9011
005 ITALY	11661	2765	1638	.	112	6	7135	.	5	.
006 UTD. KINGDOM	123769	70710	9021	35822	3217	391	.	3477	613	518

Destination SITC	Supplementary unit EUR 10	Deutschland	France	Italia	Nederland	Belg.-Lux.	UK	Ireland	Danmark	Ελλάδα
842.23										
007 IRELAND	70545	5410	11416	10	405	.	51012	.	.	2292
008 DENMARK	5185	1838	329	2308	637	14	59	.	.	.
028 NORWAY	7932	79	139	2996	.	.	640	.	4078	.
030 SWEDEN	4449	164	503	2208	.	32	369	.	1173	.
036 SWITZERLAND	59405	26663	1882	28360	236	50	2111	.	5	98
038 AUSTRIA	58064	33525	278	23537	.	98	544	25	57	.
046 MALTA	13881	13845	.	36	.	.	.	.	.	.
048 YUGOSLAVIA	2711	284	1986	4	.	437	.	.	.	.
056 SOVIET UNION	2408	1868	500	.	.	.	40	.	.	.
220 EGYPT	26755	29	2735	19253	20	.	4718	.	.	.
280 TOGO	7165	.	5241	1924	.	.	.	.	.	.
284 BENIN	12034	138	10580	1316	.	.	.	.	.	.
288 NIGERIA	13439	679	1403	3143	.	.	8211	.	3	.
302 CAMEROON	12966	.	10856	2010	.	100	.	.	.	.
314 GABON	2318	.	1630	.	.	.	688	.	.	.
318 CONGO	1711	.	1711	.	.	.	.	.	.	.
322 ZAIRE	3703	4	2928	.	.	771	.	.	.	.
350 UGANDA	3548	.	622	.	.	222	2704	.	.	.
372 REUNION	3743	.	3743	.	.	.	.	.	.	.
400 USA	176260	1498	102976	66715	260	9	4797	.	5	.
404 CANADA	5082	27	393	3835	.	.	477	.	.	350
458 GUADELOUPE	8688	.	8688	.	.	.	.	.	.	.
462 MARTINIQUE	5922	.	5922	.	.	.	.	.	.	.
604 LEBANON	16926	2135	7739	6716	.	.	.	.	.	336
612 IRAQ	126473	.	6	.	.	.	126461	.	6	.
628 JORDAN	9972	883	92	7720	.	.	1002	.	14	261
632 SAUDI ARABIA	31318	1175	5993	9858	.	338	13239	.	13	702
636 KUWAIT	22964	3750	5765	455	.	324	12670	.	.	.
640 BAHRAIN	2799	507	451	173	73	.	1567	.	28	.
644 QATAR	2846	543	1054	.	.	254	995	.	.	.
647 U.A.EMIRATES	5794	2545	930	763	.	288	1268	.	.	.
706 SINGAPORE	32281	4	31	32016	.	.	230	.	.	.
732 JAPAN	4239	299	.	3464	.	.	476	.	.	.
740 HONG KONG	12214	367	273	11481	.	.	93	.	.	.
800 AUSTRALIA	10325	147	.	9608	.	.	473	.	2	95
808 AMER.OCEANIA	6115	.	.	6115	.	.	.	.	.	.
1000 W O R L D	**1648812**	**340143**	**228239**	**621626**	**93323**	**16877**	**300773**	**3591**	**8778**	**35462**
1010 INTRA-EC	**866540**	**246359**	**34090**	**339068**	**84712**	**13628**	**109867**	**3566**	**1630**	**33620**
1011 EXTRA-EC	**781180**	**93784**	**194149**	**281466**	**8611**	**3249**	**190906**	**25**	**7148**	**1842**
1020 CLASS 1	381188	77686	109883	169593	5248	652	11597	25	5961	543
1021 EFTA COUNTR.	161850	61139	3080	81884	4988	206	4856	25	5574	98
1030 CLASS 2	391766	13298	83736	111626	234	2591	177795	.	1187	1299
1031 ACP (63)	62398	989	36742	9661	.	1325	13675	.	6	.
1040 CLASS 3	8226	2800	530	247	3129	6	1514	.	.	.
842.29 SUITS (OTHER THAN THOSE OF HEADING 842.91), MEN'S AND BOYS', OF TEXTILE FABRICS (NOT OF WOOL, FINE ANIMAL HAIR, COTTON OR MAN-MADE FIBRES), OTHER THAN KNITTED OR CROCHETED NUMBER COSTUMES ET COMPLETS D'AUTRES FIBRES NOMBRE										
001 FRANCE	72416	1168	.	66903	.	4197	147	1	.	.
002 BELG.-LUXBG.	51668	5911	1893	43550	234	.	80	.	.	.
003 NETHERLANDS	50166	1292	280	47778	.	581	235	.	.	.
004 FR GERMANY	34522	.	261	33742	.	143	292	.	84	.
005 ITALY	2869	609	1678	.	4	51	437	90	.	.
006 UTD. KINGDOM	60485	1808	673	43259	5	586	.	14154	.	.
007 IRELAND	3198	1580	17	173	.	16	1412	.	.	.
008 DENMARK	10007	95	42	9359	.	452	59	.	.	.
009 GREECE	8467	.	150	8317	.	.	.	.	.	.
028 NORWAY	29993	67	240	29663	.	3	20	.	.	.
030 SWEDEN	32260	726	266	31244	.	4	15	3	2	.
036 SWITZERLAND	15797	1515	572	13508	1	62	139	.	.	.
038 AUSTRIA	15904	3018	.	12839	.	.	47	.	.	.
042 SPAIN	2888	.	1	2887	.	.	.	.	.	.
220 EGYPT	12557	.	2837	9654	.	.	66	.	.	.
284 BENIN	6672	.	1903	4769	.	.	.	.	.	.
288 NIGERIA	7639	.	.	7638	.	.	1	.	.	.
302 CAMEROON	3273	.	2513	760	.	.	.	.	.	.
322 ZAIRE	2765	.	1392	2	.	1371	.	.	.	.
400 USA	45998	282	846	43680	.	57	842	289	2	.
404 CANADA	4404	124	103	4159	.	.	18	.	.	.
458 GUADELOUPE	4955	.	4955	.	.	.	.	.	.	.
462 MARTINIQUE	5385	.	5385	.	.	.	.	.	.	.
604 LEBANON	9691	184	3627	5617	.	263	.	.	.	.
632 SAUDI ARABIA	23843	.	10215	13280	.	.	348	.	.	.
636 KUWAIT	11310	304	3264	6948	.	512	282	.	.	.
644 QATAR	1345	.	223	1122	.	.	.	.	.	.
647 U.A.EMIRATES	4571	.	3194	1257	.	.	120	.	.	.
732 JAPAN	6196	44	18	5965	.	.	169	.	.	.
740 HONG KONG	2336	25	156	2132	.	.	23	.	.	.
800 AUSTRALIA	1395	.	.	1394	.	.	1	.	.	.
1000 W O R L D	**581666**	**20032**	**54430**	**475168**	**244**	**8836**	**8298**	**14538**	**120**	**.**

Destination CTCI	Unité supplémentaire EUR 10	Deutschland	France	Italia	Nederland	Belg.-Lux.	UK	Ireland	Danmark	Ελλάδα
842.29										
1010 INTRA-EC	293798	12463	4994	253081	243	6026	2662	14245	84	.
1011 EXTRA-EC	285616	7569	49436	219835	1	2810	5636	293	36	.
1020 CLASS 1	159087	6474	2257	148408	1	129	1520	292	6	.
1021 EFTA COUNTR.	95285	5326	1160	88299	1	69	423	3	4	.
1030 CLASS 2	126039	1095	47173	70943	.	2681	4116	1	30	.
1031 ACP (63)	30619	.	9828	18829	.	1807	155	.	.	.
842.31 TROUSERS, BREECHES AND THE LIKE (OTHER THAN THOSE OF HEADING 842.91), MEN'S AND BOYS', OF WOOL OR FINE ANIMAL HAIR, OTHER THAN KNITTED OR CROCHETED NUMBER PANTALONS ET CULOTTES DE LAINE, POILS FINS NOMBRE										
001 FRANCE	275282	41683	.	197110	11873	8541	15456	618	1	.
002 BELG.-LUXBG.	482998	73059	45090	96530	249249	.	2892	13625	39	2514
003 NETHERLANDS	753669	345720	3311	80373	.	270684	13379	309	5	39888
004 FR GERMANY	779661	.	168821	386121	19987	4299	7614	91403	692	100724
005 ITALY	13850	3591	3704	.	295	3223	2801	200	36	.
006 UTD. KINGDOM	423357	76265	14748	239644	30635	4406	.	20607	805	36247
007 IRELAND	60260	6118	612	8688	6179	44	38618	.	1	.
008 DENMARK	54382	8771	254	30339	68	158	14792	.	.	.
009 GREECE	24611	32	6027	13845	2052	.	2655	.	.	.
024 ICELAND	6323	986	1129	1174	.	.	1769	.	1265	.
028 NORWAY	38603	3140	2491	9623	.	32	468	5978	16871	.
030 SWEDEN	59752	5263	3174	30130	.	980	9389	7646	3170	.
036 SWITZERLAND	132250	66743	20228	41593	182	395	2946	.	67	96
038 AUSTRIA	193192	127388	802	62915	1530	327	214	9	7	.
040 PORTUGAL	18046	1270	1681	193	13400	.	.	1500	2	.
042 SPAIN	9722	14	6123	3124	.	52	123	260	26	.
043 ANDORRA	4726	8	3870	828	.	.	20	.	.	.
046 MALTA	41951	41874	.	77	.	.	.	.	.	.
048 YUGOSLAVIA	15859	15627	.	232	.	.	.	.	.	.
056 SOVIET UNION	14186	2055	1000	10060	1071	.	.	.	.	.
208 ALGERIA	42100	.	42100	.	.	.	.	.	.	.
216 LIBYA	14697	4602	.	10095	.	.	.	.	.	.
220 EGYPT	16200	19	7617	1970	.	.	388	.	3071	3135
288 NIGERIA	7014	6482	.	532	.	.	.	.	.	.
322 ZAIRE	20166	.	19841	200	.	125	.	.	.	.
400 USA	311148	4223	18505	277708	1309	.	9335	.	68	.
404 CANADA	25294	917	3513	20744	.	.	72	29	19	.
604 LEBANON	30136	1468	13854	14814	.	.	.	.	.	.
612 IRAQ	7736	47	.	563	.	.	620	6506	.	.
624 ISRAEL	6777	.	1516	3225	.	1864	.	.	172	.
628 JORDAN	5649	1261	1368	2205	.	.	815	.	.	.
632 SAUDI ARABIA	27855	2108	9831	9767	.	504	5029	.	40	576
636 KUWAIT	44447	3853	3514	36627	.	.	450	.	3	.
647 U.A.EMIRATES	19800	3313	2637	12434	.	204	1212	.	.	.
706 SINGAPORE	4324	19	291	3870	.	.	144	.	.	.
732 JAPAN	31533	189	223	28420	.	.	2110	589	2	.
740 HONG KONG	18581	442	532	17559	.	.	48	.	.	.
800 AUSTRALIA	4575	459	44	3749	.	.	323	.	.	.
1000 W O R L D	**4123303**	**860320**	**430864**	**1676502**	**338747**	**308701**	**145030**	**149279**	**30466**	**183394**
1010 INTRA-EC	**2868070**	**555239**	**242567**	**1052650**	**320338**	**291355**	**98207**	**126762**	**1579**	**179373**
1011 EXTRA-EC	**1255093**	**305081**	**188297**	**623852**	**18409**	**17346**	**46823**	**22517**	**28887**	**3881**
1020 CLASS 1	901737	268794	61969	483049	16421	1786	29675	16011	23936	96
1021 EFTA COUNTR.	449784	204790	29602	146009	15112	1734	15817	15133	21491	96
1030 CLASS 2	331224	27469	125328	129601	917	15560	17108	6506	4950	3785
1031 ACP (63)	43518	7112	32074	2303	.	725	1300	.	4	.
1040 CLASS 3	22132	8818	1000	11202	1071	.	40	.	1	.
842.32 TROUSERS, BREECHES AND THE LIKE (OTHER THAN THOSE OF HEADING 842.91), MEN'S AND BOYS', OF COTTON, OTHER THAN KNITTED OR CROCHETED NUMBER PANTALONS ET CULOTTES DE COTON NOMBRE										
001 FRANCE	12792282	464269	.	3867302	86893	7646490	258041	385107	1808	82372
002 BELG.-LUXBG.	13354362	1009425	6482643	1430654	3271042	.	1027132	730	12777	119959
003 NETHERLANDS	12466717	3107224	445535	2847933	.	5527866	496049	26465	4886	10759
004 FR GERMANY	24494858	.	369789	13085307	1197180	7655540	461279	8346	48630	1668787
005 ITALY	4114703	104025	345059	.	70484	3506157	88725	.	253	.
006 UTD. KINGDOM	4618955	123808	211260	1007091	350514	1534330	.	1289830	40533	61589
007 IRELAND	1566005	6602	19538	78465	2645	23648	1406515	.	1156	27436
008 DENMARK	2251622	146054	6510	1069670	53750	472037	344295	2554	.	156752
009 GREECE	1064093	598935	13316	321414	1639	36988	91801	.	.	.
024 ICELAND	47014	2272	549	7513	2436	13035	6304	.	14905	.
025 FAROE ISLES	51121	10	.	4002	.	.	.	.	47109	.
028 NORWAY	1185397	18101	53939	211103	3937	70542	384057	95323	339483	8912
030 SWEDEN	3990423	42095	11849	711884	8966	213493	2876817	40333	69885	15101
032 FINLAND	200282	5958	435	10622	81	2753	174620	.	5813	.
036 SWITZERLAND	3992132	483136	1076451	1842513	8366	453410	123174	700	3517	865
038 AUSTRIA	4113644	1127548	151440	2568631	2844	188020	69304	595	42	5420
040 PORTUGAL	603999	.	535269	435	28347	35877	4067	.	4	.

Destination SITC	Supplementary unit EUR 10	Deutschland	France	Italia	Nederland	Belg.-Lux.	UK	Ireland	Danmark	Ἑλλάδα
842.32										
042 SPAIN	134196	28861	33065	5354	39788	36	27020	.	72	.
043 ANDORRA	77472	9	70391	3463	.	2851	758	.	.	.
044 GIBRALTAR	22926	298	.	380	.	6330	15918	.	.	.
048 YUGOSLAVIA	58307	8714	.	6898	.	70	42625	.	.	.
052 TURKEY	138215	122476	146	15586	.	.	1	.	6	.
056 SOVIET UNION	1915001	50071	62	1782770	461	7838	52	.	6	73741
058 GERMAN DEM.R	207702	.	10016	50838	.	145906	942	.	.	.
060 POLAND	887853	169749	.	285095	57104	119417	239457	.	14835	2196
062 CZECHOSLOVAK	465920	145579	.	260493	.	1136	58712	.	.	.
064 HUNGARY	124851	33535	.	72990	.	18326	.	.	.	.
066 ROMANIA	100189	1002	.	96720	1544	.	923	.	.	.
068 BULGARIA	193531	14815	.	177716	.	1000	.	.	.	.
202 CANARY ISLES	21940	1048	1297	12134	.	.	7461	.	.	.
204 MOROCCO	65938	150	51216	64	14328	180	.	.	.	.
212 TUNISIA	672265	70011	310112	438	57115	234589	.	.	.	.
216 LIBYA	200047	6523	84	87954	.	.	486	105000	.	.
220 EGYPT	48152	255	792	4997	.	4473	12026	.	1658	23951
272 IVORY COAST	23171	255	14359	7394	.	688	475	.	.	.
288 NIGERIA	22050	94	382	2015	100	.	19459	.	.	.
302 CAMEROON	60786	15	59149	1422	.	200	.	.	.	.
314 GABON	24918	.	24027	.	.	891	.	.	.	.
318 CONGO	31480	.	22915	8565	.	.	.	.	.	.
322 ZAIRE	36731	8384	19482	24	.	2354	.	6487	.	.
342 SOMALIA	15324	.	.	15324	.	.	.	.	.	.
372 REUNION	183020	.	182880	.	.	140	.	.	.	.
390 SOUTH AFRICA	18872	258	615	399	.	149	17251	.	.	.
400 USA	301536	8611	55394	124744	2799	3792	100417	.	622	5157
404 CANADA	36034	1268	12682	13370	38	274	8388	10	4	.
406 GREENLAND	58601	113	.	.	.	.	.	.	58488	.
442 PANAMA	23704	.	1024	921	.	.	21759	.	.	.
458 GUADELOUPE	184189	.	184069	120	.	.	.	.	.	.
462 MARTINIQUE	148588	.	148437	16	.	135	.	.	.	.
476 NL ANTILLES	101172	15912	4295	1186	637	.	79142	.	.	.
484 VENEZUELA	10514	100	6612	3802	.	.	.	.	.	.
496 FR. GUIANA	25638	.	25638	.	.	.	.	.	.	.
508 BRAZIL	7366	.	7366	.	.	.	.	.	.	.
600 CYPRUS	45151	2805	1806	17021	.	8401	10706	1000	1501	1911
604 LEBANON	194180	1546	29822	105946	.	40472	15499	.	121	774
612 IRAQ	23811	131	.	1173	.	.	8000	14507	.	.
616 IRAN	28121	161	.	17151	.	.	10807	.	2	.
624 ISRAEL	100704	16786	3167	28257	.	21440	31023	.	31	.
628 JORDAN	34171	1225	1604	17705	.	468	1468	10000	1	1700
632 SAUDI ARABIA	147803	18387	23493	50817	.	370	26550	.	971	27215
636 KUWAIT	81613	19069	10795	8267	1944	6089	34512	.	.	937
640 BAHRAIN	36474	1567	1390	5036	.	1066	24805	.	.	2610
647 U.A.EMIRATES	60147	6282	15801	7312	.	14592	15527	.	152	481
701 MALAYSIA	17723	15810	.	1077	.	.	836	.	.	.
706 SINGAPORE	10892	1697	2474	4676	.	65	1978	.	2	.
708 PHILIPPINES	3360	.	.	3309	50	.	.	.	1	.
732 JAPAN	97481	2422	18100	70721	.	42	6196	.	.	.
740 HONG KONG	64237	3692	2656	9067	.	119	48680	.	23	.
800 AUSTRALIA	6773	890	2416	2165	.	.	1302	.	.	.
809 N. CALEDONIA	49924	.	49904	20	.	.	.	.	.	.
822 FR.POLYNESIA	14953	.	14930	23	.	.	.	.	.	.
1000 W O R L D	**98814526**	**8052761**	**11184551**	**32492103**	**5267598**	**28044514**	**8812841**	**1986987**	**671047**	**2302124**
1010 INTRA-EC	**76723597**	**5560342**	**7893650**	**23707836**	**5034147**	**26403056**	**4173837**	**1713032**	**110043**	**2127654**
1011 EXTRA-EC	**22089602**	**2492419**	**3290689**	**8783194**	**233451**	**1641458**	**4639004**	**273955**	**561004**	**174428**
1020 CLASS 1	15086754	1858319	2022941	5602088	99102	990674	3858504	136961	482710	35455
1021 EFTA COUNTR.	14133091	1679110	1829932	5352701	54977	977130	3638343	136951	433649	30298
1030 CLASS 2	3098591	215228	1257670	453278	75240	353278	480414	136994	63453	63036
1031 ACP (63)	378606	18387	163753	61888	1166	18172	105886	6487	83	2784
1040 CLASS 3	3904257	418872	10078	2727828	59109	297506	300086	.	14841	75937
842.33 TROUSERS, BREECHES AND THE LIKE (OTHER THAN THOSE OF HEADING 842.91), MEN'S AND BOYS', OF MAN-MADE FIBRES, OTHER THAN KNITTED OR CROCHETED NUMBER PANTALONS ET CULOTTES DE FIBRES SYNT.ARTI. NOMBRE										
001 FRANCE	701884	112551	.	251082	43696	110000	155942	354	17	28242
002 BELG.-LUXBG.	2127400	292120	403513	45481	1296579	.	77266	1485	63	10893
003 NETHERLANDS	2777490	1338236	92996	74700	.	979241	235253	504	2647	53913
004 FR GERMANY	2900492	.	60790	744767	608153	77045	185502	97760	11885	1114590
005 ITALY	253604	23460	189050	.	1178	159	39548	.	209	.
006 UTD. KINGDOM	1130809	211138	174192	189618	315489	19764	.	218103	2436	69
007 IRELAND	830473	153426	1379	3590	11583	.	654724	.	.	5771
008 DENMARK	230042	52699	3997	22761	9002	4506	80879	.	.	56198
009 GREECE	52549	28194	2974	11383	.	.	9540	400	58	.
024 ICELAND	11911	2279	.	786	577	.	1367	.	6902	.
025 FAROE ISLES	8273	.	.	.	.	.	.	.	8273	.
028 NORWAY	237151	9142	5142	58616	274	563	66189	12051	85174	.
030 SWEDEN	292639	17903	8193	12808	245	2245	180518	9373	61354	.
032 FINLAND	23243	1172	859	1925	.	202	19040	.	45	.
036 SWITZERLAND	826178	521310	89606	183217	6838	3093	18859	2609	584	62

Destination CTCI	Unité supplémentaire EUR 10	Deutschland	France	Italia	Nederland	Belg.-Lux.	UK	Ireland	Danmark	Ἑλλάδα
842.33										
038 AUSTRIA	913345	780562	6995	81142	6914	312	19479	.	1807	16134
040 PORTUGAL	135573	1142	24789	.	98030	.	11612	.	.	.
042 SPAIN	39417	607	33274	2699	.	129	2705	.	3	.
043 ANDORRA	24427	.	21845	65	.	.	2517	.	.	.
044 GIBRALTAR	11155	.	.	510	.	.	10645	.	.	.
046 MALTA	73561	63661	.	.	.	.	9700	200	.	.
048 YUGOSLAVIA	135828	124142	60	200	5651	1174	4601	.	.	.
056 SOVIET UNION	72682	5176	1171	63367	2968	.	.	.	.	.
060 POLAND	54860	37378	.	1065	.	16416	.	.	1	.
062 CZECHOSLOVAK	12589	2557	50	.	.	.	.	.	1	9981
066 ROMANIA	15749	1872	87	5295	4329	.	4166	.	.	.
212 TUNISIA	561708	266959	5973	.	248169	40557	50	.	.	.
216 LIBYA	116213	53262	6500	40450	.	.	1	16000	.	.
220 EGYPT	66815	1123	9103	22876	.	.	22929	.	257	10527
272 IVORY COAST	20923	711	20212	.	.	.	.	.	.	.
276 GHANA	53978	16	.	.	.	.	53962	.	.	.
284 BENIN	11541	990	4459	6092	.	.	.	.	.	.
288 NIGERIA	61641	2948	696	17296	370	.	40331	.	.	.
302 CAMEROON	24327	.	24327	.	.	.	.	.	.	.
314 GABON	14052	.	13366	.	.	250	436	.	.	.
318 CONGO	11710	.	11710	.	.	.	.	.	.	.
322 ZAIRE	37841	38	36460	100	.	1243	.	.	.	.
372 REUNION	111488	.	111488	.	.	.	.	.	.	.
400 USA	191584	6192	15625	58801	3884	.	106819	25	238	.
404 CANADA	20395	2460	500	6624	1200	.	9389	.	222	.
406 GREENLAND	10019	27	.	.	.	.	.	.	9992	.
458 GUADELOUPE	110576	.	110576	.	.	.	.	.	.	.
462 MARTINIQUE	106656	.	106396	.	.	260	.	.	.	.
476 NL ANTILLES	9395	6597	393	193	1568	.	644	.	.	.
600 CYPRUS	13684	1583	118	2262	524	.	8966	.	74	157
604 LEBANON	66334	13587	41406	2211	.	190	7760	.	.	1180
612 IRAQ	17059	9	.	.	.	.	7050	10000	.	.
624 ISRAEL	44868	3449	259	225	.	.	40930	.	5	.
628 JORDAN	20511	1262	891	15367	.	.	434	3	.	2554
632 SAUDI ARABIA	84863	25560	11751	8989	.	118	33345	.	.	5100
636 KUWAIT	105462	43610	6860	22389	.	.	31851	.	1	751
640 BAHRAIN	32586	1354	2458	.	1051	.	27470	.	3	250
647 U.A.EMIRATES	41555	15990	3274	3473	.	180	18638	.	.	.
732 JAPAN	54319	1508	1206	44212	.	70	7321	.	2	.
740 HONG KONG	12825	1640	895	8236	.	62	1984	.	8	.
809 N. CALEDONIA	19748	.	19748	.	.	.	.	.	.	.
822 FR.POLYNESIA	13535	.	13535	.	.	.	.	.	.	.
1000 W O R L D	**16139159**	**4255600**	**1765964**	**2052391**	**2668830**	**1259786**	**2253094**	**368867**	**197835**	**1316792**
1010 INTRA-EC	**11004743**	**2211824**	**928891**	**1343382**	**2285680**	**1190715**	**1438654**	**318606**	**17315**	**1269676**
1011 EXTRA-EC	**5134136**	**2043776**	**836793**	**709009**	**383150**	**69071**	**814440**	**50261**	**180520**	**47116**
1020 CLASS 1	3013800	1535868	208595	453230	123993	7994	474755	24258	168911	16196
1021 EFTA COUNTR.	2440040	1333510	135584	338494	112878	6415	317064	24033	155866	16196
1030 CLASS 2	1952451	455542	624210	182696	251860	44661	335519	26003	11021	20939
1031 ACP (63)	301122	6373	133291	50210	370	3131	107326	.	1	420
1040 CLASS 3	167885	52366	3988	73083	7297	16416	4166	.	588	9981
842.39 TROUSERS, BREECHES AND THE LIKE (OTHER THAN THOSE OF HEADING 842.91), MEN'S AND BOYS', OF TEXTILE FABRICS (NOT OF WOOL, FINE ANIMAL HAIR, COTTON OR MAN-MADE FIBRES), OTHER THAN KNITTED OR CROCHETED NUMBER PANTALONS ET CULOTTES D'AUTRES FIBRES NOMBRE										
001 FRANCE	228761	3565	.	206014	1348	16025	844	965	.	.
002 BELG.-LUXBG.	232176	17987	61453	146444	2295	.	1703	2291	3	.
003 NETHERLANDS	409902	41373	195	98148	.	262923	4904	2359	.	.
004 FR GERMANY	597566	.	9434	471620	7234	26283	6327	11529	96	65043
005 ITALY	10442	850	5136	.	.	2356	801	1299	.	.
006 UTD. KINGDOM	1179741	111231	7336	93425	754	4713	.	962282	.	.
007 IRELAND	34900	9811	872	7140	336	228	16513	.	.	.
008 DENMARK	64816	3235	1426	50332	54	427	331	9011	.	.
009 GREECE	25120	6740	13	18257	.	.	110	.	.	.
028 NORWAY	17114	385	598	1830	.	357	9949	3776	219	.
030 SWEDEN	26846	3523	1804	13413	150	1269	1589	4915	183	.
036 SWITZERLAND	187218	4936	19244	159968	.	2835	235	.	.	.
038 AUSTRIA	120326	11678	.	107147	.	1142	359	.	.	.
042 SPAIN	5617	.	488	4894	.	24	211	.	.	.
216 LIBYA	55634	.	302	55284	.	.	48	.	.	.
220 EGYPT	44445	.	19280	24965	200	.	.	.	.	.
280 TOGO	28392	.	1065	27327	.	.	.	.	.	.
284 BENIN	22518	.	3209	19309	.	.	.	.	.	.
288 NIGERIA	72393	.	82	68309	.	.	4002	.	.	.
314 GABON	10947	.	9227	1720	.	.	.	.	.	.
318 CONGO	14168	.	6818	5850	.	1500	.	.	.	.
322 ZAIRE	17933	.	15907	.	.	2026	.	.	.	.
372 REUNION	36211	.	36211	.	.	.	.	.	.	.
400 USA	96769	260	4201	84370	.	1134	3087	3715	2	.
404 CANADA	8193	197	3335	3130	.	.	1531	.	.	.
442 PANAMA	4801	.	.	4801	.	.	.	.	.	.
458 GUADELOUPE	26249	.	26249	.	.	.	.	.	.	.

Destination SITC	Supplementary unit EUR 10	Deutschland	France	Italia	Nederland	Belg.-Lux.	UK	Ireland	Danmark	Ελλάδα
842.39										
462 MARTINIQUE	53258	.	53258	.	.	.	.	.	.	.
484 VENEZUELA	18588	.	1637	16951	.	.	.	.	.	.
604 LEBANON	136831	11	13536	122909	.	375	.	.	.	.
628 JORDAN	13406	.	1898	11149	.	22	337	.	.	.
632 SAUDI ARABIA	86605	19245	21064	45070	.	340	452	.	.	434
636 KUWAIT	34680	13	8675	23194	924	.	1874	.	.	.
647 U.A.EMIRATES	6648	43	4721	1480	.	.	404	.	.	.
732 JAPAN	27907	24	1917	25841	.	82	43	.	.	.
740 HONG KONG	8015	12	628	6577	.	.	798	.	.	.
800 AUSTRALIA	7986	75	4194	2496	.	421	800	.	.	.
1000 W O R L D	**4144546**	**261077**	**409396**	**1993605**	**13345**	**328186**	**64834**	**1004139**	**4487**	**65477**
1010 INTRA-EC	**2783424**	**194792**	**85865**	**1091380**	**12021**	**312955**	**31533**	**989736**	**99**	**65043**
1011 EXTRA-EC	**1360550**	**66285**	**323398**	**901786**	**1324**	**15231**	**33301**	**14403**	**4388**	**434**
1020 CLASS 1	531257	36385	39410	407396	200	7320	22300	14341	3905	.
1021 EFTA COUNTR.	357012	21690	21731	282849	200	5659	15681	8691	511	.
1030 CLASS 2	817438	20663	283988	491852	1124	7911	10933	62	471	434
1031 ACP (63)	236553	876	67418	156337	.	6939	4921	62	.	.
1040 CLASS 3	11855	9237	.	2538	.	.	68	.	12	.

842.41 JACKETS, BLAZERS AND THE LIKE (OTHER THAN THOSE OF HEADING 842.91), MEN'S AND BOYS', OF WOOL OR FINE ANIMAL HAIR, OTHER THAN KNITTED OR CROCHETED
NUMBER

VESTES ET VESTONS DE LAINE OU POILS FINS
NOMBRE

001 FRANCE	199882	74564	.	73391	19028	11130	18381	3382	6	.
002 BELG.-LUXBG.	464576	98495	67289	13478	264977	.	6732	13343	61	201
003 NETHERLANDS	456092	237034	3124	10904	.	196244	8763	20	3	.
004 FR GERMANY	271254	.	2250	30169	10494	3586	11106	27	213	213409
005 ITALY	26143	11536	4012	.	576	1344	8644	30	1	.
006 UTD. KINGDOM	212822	93384	16925	57317	13107	10508	.	18935	2394	252
007 IRELAND	48964	7893	2500	477	29	534	37470	.	61	.
008 DENMARK	17697	10482	437	2324	114	2076	2158	106	.	.
009 GREECE	3551	230	174	2955	.	.	192	.	.	.
028 NORWAY	7572	502	2649	521	.	441	2009	.	1450	.
030 SWEDEN	18889	3736	2013	2067	.	624	6724	.	3725	.
036 SWITZERLAND	67152	48696	4942	9448	32	306	3404	66	15	243
038 AUSTRIA	95428	89144	142	4409	26	287	1410	6	4	.
040 PORTUGAL	7052	.	45	114	5300	.	1372	221	.	.
042 SPAIN	2961	78	59	1900	.	.	744	158	22	.
043 ANDORRA	2724	.	2632	35	.	.	57	.	.	.
046 MALTA	60218	60120	.	97	.	.	1	.	.	.
208 ALGERIA	34002	2	33550	450	.	.	.	.	.	.
220 EGYPT	8567	387	2502	3348	.	.	1235	.	1030	65
390 SOUTH AFRICA	1767	225	6	225	.	.	1311	.	.	.
400 USA	116883	11355	65816	21687	2864	1448	10157	3392	130	34
404 CANADA	8693	2408	1210	4249	.	.	774	51	1	.
413 BERMUDA	4941	.	.	.	.	.	4736	205	.	.
604 LEBANON	12029	2968	7265	471	.	40	1285	.	.	.
628 JORDAN	4044	620	1552	565	.	.	.	.	.	1307
632 SAUDI ARABIA	14932	2835	5057	5225	.	.	1565	.	.	250
636 KUWAIT	8188	4032	1710	2172	.	.	272	.	2	.
647 U.A.EMIRATES	5844	1292	1014	2565	.	26	947	.	.	.
732 JAPAN	8063	218	767	5581	.	.	1442	54	1	.
740 HONG KONG	4959	619	845	2062	.	.	1433	.	.	.
800 AUSTRALIA	2039	360	81	1228	.	.	355	14	1	.
1000 W O R L D	**2225333**	**769236**	**234276**	**265847**	**316892**	**228980**	**143428**	**40016**	**10857**	**215801**
1010 INTRA-EC	**1700981**	**533618**	**96711**	**191015**	**308325**	**225422**	**93446**	**35843**	**2739**	**213862**
1011 EXTRA-EC	**524352**	**235618**	**137565**	**74832**	**8567**	**3558**	**49982**	**4173**	**8118**	**1939**
1020 CLASS 1	403051	217837	80477	51633	8222	3112	30658	3968	6867	277
1021 EFTA COUNTR.	198154	142984	9906	16627	5358	1664	15583	293	5496	243
1030 CLASS 2	117807	17686	55794	23069	220	448	17476	205	1249	1662
1040 CLASS 3	3494	95	1294	130	125	.	1848	.	2	.

842.42 JACKETS, BLAZERS AND THE LIKE (OTHER THAN THOSE OF HEADING 842.91), MEN'S AND BOYS', OF COTTON, OTHER THAN KNITTED OR CROCHETED
NUMBER

VESTES ET VESTONS DE COTON
NOMBRE

001 FRANCE	306505	38544	.	172671	498	78105	16681	5	1	.
002 BELG.-LUXBG.	262720	100594	20694	62478	71609	.	3880	.	3155	310
003 NETHERLANDS	226624	89849	11322	21330	.	68128	29071	45	6879	.
004 FR GERMANY	337107	.	9304	193194	56151	58380	15390	.	1602	3086
005 ITALY	124342	6656	4826	.	392	108947	3513	.	8	.
006 UTD. KINGDOM	123213	16103	13985	17570	10737	39844	.	16493	740	7741
007 IRELAND	52718	2287	1735	6027	.	1366	41303	.	.	.
008 DENMARK	59754	8082	202	28913	2176	507	1198	15	.	18661
009 GREECE	6446	247	403	3603	.	306	1887	.	.	.
028 NORWAY	39275	317	2099	7388	.	1006	21901	4577	1987	.
030 SWEDEN	123157	2056	824	20826	.	37776	51195	5454	5026	.
036 SWITZERLAND	94923	36988	4431	32620	1311	16676	2893	.	4	.

Destination CTCI	Unité supplémentaire EUR 10	Deutschland	France	Italia	Nederland	Belg.-Lux.	UK	Ireland	Danmark	Ελλάδα
842.42										
038 AUSTRIA	70898	37175	325	31516	95	257	1525	3	2	.
060 POLAND	9907	8	.	.	.	8152	1736	.	11	.
400 USA	25053	3373	4626	3519	4550	6	8572	.	200	207
404 CANADA	2629	788	756	1028	.	.	52	.	5	.
604 LEBANON	13789	162	1618	7317	.	64	4608	.	20	.
632 SAUDI ARABIA	6760	1136	1782	585	.	51	3010	.	.	196
647 U.A.EMIRATES	8119	1032	3506	50	.	.	3531	.	.	.
732 JAPAN	8691	1924	1445	3505	.	.	1817	.	.	.
1000 W O R L D	**1978129**	**353145**	**108296**	**636280**	**151453**	**421159**	**228207**	**26592**	**22429**	**30568**
1010 INTRA-EC	**1499429**	**262362**	**62471**	**505786**	**141563**	**355583**	**112923**	**16558**	**12385**	**29798**
1011 EXTRA-EC	**478669**	**90783**	**45809**	**130479**	**9890**	**65576**	**115284**	**10034**	**10044**	**770**
1020 CLASS 1	381244	85356	16901	102249	8890	56427	91795	10034	9385	207
1021 EFTA COUNTR.	336553	77326	8502	92934	3075	56396	80188	10034	8098	.
1030 CLASS 2	84406	4013	28269	28163	.	997	21753	.	648	563
1031 ACP (63)	25974	.	11877	12898	.	.	1198	.	1	.
1040 CLASS 3	13019	1414	639	67	1000	8152	1736	.	11	.

842.43 JACKETS, BLAZERS AND THE LIKE (OTHER THAN THOSE OF HEADING 842.91), MEN'S AND BOYS', OF MAN-MADE FIBRES, OTHER THAN KNITTED OR CROCHETED
NUMBER

VESTES ET VESTONS DE FIBRES SYNT.,ARTIFIC.
NOMBRE

001 FRANCE	145075	23283	.	49554	15821	12428	43784	153	52	.
002 BELG.-LUXBG.	126726	32624	18542	18580	40836	.	14601	339	.	1204
003 NETHERLANDS	330805	129555	2731	19296	.	71808	104269	2848	298	.
004 FR GERMANY	359483	.	5120	90867	72865	5957	39877	834	1136	142827
005 ITALY	16618	8365	3815	.	179	107	3983	.	169	.
006 UTD. KINGDOM	166015	29184	8018	45415	1628	62083	.	19107	556	24
007 IRELAND	286216	2707	1030	2102	83	1183	278319	.	792	.
008 DENMARK	14969	3225	48	107	217	207	11165	.	.	.
009 GREECE	16152	5285	5	8861	.	.	1540	.	461	.
024 ICELAND	2617	326	918	244	54	.	514	.	561	.
028 NORWAY	33395	93	12488	3205	.	.	14422	.	3187	.
030 SWEDEN	22854	390	679	4044	.	117	13770	2213	1629	12
036 SWITZERLAND	45295	24076	2362	14416	620	22	3206	110	427	56
038 AUSTRIA	64417	31713	941	29779	3	100	1728	1	152	.
042 SPAIN	23042	128	253	20726	.	.	1825	84	26	.
046 MALTA	12561	12461	.	.	.	.	100	.	.	.
048 YUGOSLAVIA	19841	19840	.	.	.	.	.	.	1	.
208 ALGERIA	10017	5	10012	.	.	.	.	.	.	.
220 EGYPT	9398	326	458	5224	.	.	3390	.	.	.
288 NIGERIA	18312	35	.	.	.	.	18277	.	.	.
322 ZAIRE	2471	.	363	.	.	2108	.	.	.	.
400 USA	71204	102	16116	24128	232	59	30502	.	65	.
404 CANADA	3419	336	168	2037	.	.	556	.	42	280
604 LEBANON	11625	717	3783	268	.	.	6826	.	31	.
632 SAUDI ARABIA	10255	1431	3799	974	.	39	4012	.	.	.
636 KUWAIT	10855	1748	1735	6343	.	.	1029	.	.	.
647 U.A.EMIRATES	3478	2158	1155	.	.	.	165	.	.	.
732 JAPAN	3629	542	219	667	.	.	2200	.	1	.
800 AUSTRALIA	4459	136	.	79	.	.	4240	.	4	.
1000 W O R L D	**1897342**	**332455**	**108833**	**353661**	**142905**	**156414**	**621878**	**25689**	**11077**	**144430**
1010 INTRA-EC	**1462059**	**234228**	**39309**	**234782**	**131629**	**153773**	**497538**	**23281**	**3464**	**144055**
1011 EXTRA-EC	**435122**	**98227**	**69403**	**118839**	**11276**	**2641**	**124340**	**2408**	**7613**	**375**
1020 CLASS 1	321925	90471	35899	100981	6984	323	77553	2408	6958	348
1021 EFTA COUNTR.	178182	56865	17421	51887	6752	239	36606	2324	6020	68
1030 CLASS 2	104548	7557	33224	16432	279	2318	44056	.	655	27
1031 ACP (63)	28260	49	7014	420	.	2174	18602	.	1	.
1040 CLASS 3	8649	199	280	1426	4013	.	2731	.	.	.

842.49 JACKETS, BLAZERS AND THE LIKE (OTHER THAN THOSE OF HEADING 842.91), MEN'S AND BOYS', OF TEXTILE FABRICS (NOT OF WOOL, FINE ANIMAL HAIR, COTTON OR MAN-MADE FIBRES), OTHER THAN KNITTED OR CROCHETED
NUMBER

VESTES ET VESTONS D'AUTRES FIBRES
NOMBRE

001 FRANCE	108573	4394	.	96094	23	6025	1950	87	.	.
002 BELG.-LUXBG.	31681	2741	2360	26105	214	.	146	115	.	.
003 NETHERLANDS	30320	3590	1046	10429	.	6658	6338	2233	26	.
004 FR GERMANY	53318	.	2223	35900	169	10391	4388	194	53	.
005 ITALY	2190	362	624	.	9	784	392	.	19	.
006 UTD. KINGDOM	30974	2020	1175	25298	30	1070	.	1381	.	.
007 IRELAND	10857	2280	.	1623	.	49	6905	.	.	.
008 DENMARK	4299	481	87	2593	.	59	396	683	.	.
009 GREECE	7525	.	66	7352	.	.	107	.	.	.
028 NORWAY	7344	86	250	2934	.	27	2972	1066	9	.
030 SWEDEN	10892	602	787	2672	.	39	2907	3804	81	.
036 SWITZERLAND	21151	4179	940	15516	.	171	242	103	.	.
038 AUSTRIA	13907	5563	52	8202	.	9	.	80	1	.
042 SPAIN	7346	.	.	7224	.	.	122	.	.	.
220 EGYPT	9337	.	1292	8045	.	.	.	.	.	.

Destination / SITC	Supplementary unit									
	EUR 10	Deutschland	France	Italia	Nederland	Belg.-Lux.	UK	Ireland	Danmark	Ἑλλάδα
842.49										
400 USA	48468	1552	18960	25288	440	30	2145	53	.	.
404 CANADA	1996	245	494	649	.	345	158	105	.	.
604 LEBANON	14062	129	5987	7917	.	29	.	.	.	.
632 SAUDI ARABIA	13793	3675	4076	5636	.	.	384	.	.	22
732 JAPAN	4395	18	207	3837	.	.	333	.	.	.
800 AUSTRALIA	1471	10	52	1316	.	.	93	.	.	.
1000 W O R L D	**473600**	**35712**	**51934**	**312874**	**885**	**26132**	**34531**	**11207**	**303**	**22**
1010 INTRA-EC	**279737**	**15868**	**7581**	**205394**	**445**	**25036**	**20622**	**4693**	**98**	.
1011 EXTRA-EC	**193783**	**19844**	**44353**	**107400**	**440**	**1096**	**13909**	**6514**	**205**	**22**
1020 CLASS 1	123790	15849	22371	68032	440	626	9759	6514	199	.
1021 EFTA COUNTR.	55539	10430	2095	29484	.	251	6832	6356	91	.
1030 CLASS 2	68828	3935	21982	39290	.	470	3123	.	6	22
1031 ACP (63)	16191	12	5370	10503	.	196	110	.	.	.
842.91 OUTER GARMENTS, MEN'S AND BOYS', OF THE FABRICS (OTHER THAN KNITTED OR CROCHETED) OF HEADINGS 657.32, 657.33 AND 657.39 NUMBER										
VET.D.DESSUS PR HOM.EN TISSUS D.6573.2,3,9 NOMBRE										
001 FRANCE	272111	35953	.	23649	1051	178558	31635	.	1265	.
002 BELG.-LUXBG.	187133	15524	26995	16916	118633	.	7352	.	1713	.
003 NETHERLANDS	408462	137450	49309	28865	.	172710	18566	12	1550	.
004 FR GERMANY	986787	.	120901	164336	70488	236628	38438	7565	26218	322213
005 ITALY	126892	10190	93295	.	2830	3560	13327	.	3690	.
006 UTD. KINGDOM	519168	2709	178565	1685	38344	143803	.	124669	29393	.
007 IRELAND	61954	1550	1032	.	176	37007	21876	.	313	.
008 DENMARK	114699	10639	6623	885	8643	82150	4959	800	.	.
009 GREECE	3744	108	.	608	306	.	2661	.	61	.
028 NORWAY	239904	4652	10948	168	330	39298	16593	156744	11171	.
030 SWEDEN	110696	2561	306	314	536	75758	6519	18507	6195	.
032 FINLAND	15813	1929	6124	.	1058	2963	127	3269	343	.
036 SWITZERLAND	162070	30893	46549	14240	512	62722	5725	.	1429	.
038 AUSTRIA	80982	27876	4927	8661	187	27176	2410	9412	333	.
042 SPAIN	6786	239	2325	1669	823	.	1502	.	228	.
208 ALGERIA	4193	46	3020	1117	.	.	.	.	10	.
216 LIBYA	10508	.	.	8927	600	.	981	.	.	.
400 USA	89895	818	2392	6784	.	59654	20062	35	150	.
404 CANADA	13522	153	1365	446	.	10651	372	.	535	.
406 GREENLAND	12911	.	.	.	.	.	.	.	12911	.
604 LEBANON	14704	.	2363	11017	.	.	1324	.	.	.
624 ISRAEL	14814	205	.	.	.	13197	1412	.	.	.
632 SAUDI ARABIA	17057	361	345	9461	600	200	6090	.	.	.
636 KUWAIT	8385	87	1894	5529	.	.	875	.	.	.
640 BAHRAIN	8271	.	170	1	.	.	8100	.	.	.
647 U.A.EMIRATES	10851	4	.	2639	.	36	8172	.	.	.
732 JAPAN	4841	374	890	536	116	44	2880	.	1	.
800 AUSTRALIA	10541	421	.	558	.	.	9558	.	4	.
1000 W O R L D	**3620909**	**295413**	**588542**	**317220**	**251073**	**1159277**	**260229**	**321023**	**105919**	**322213**
1010 INTRA-EC	**2680950**	**214123**	**476720**	**236944**	**240471**	**854416**	**138814**	**133046**	**64203**	**322213**
1011 EXTRA-EC	**939846**	**81290**	**111822**	**80223**	**10602**	**304801**	**121415**	**187977**	**41716**	.
1020 CLASS 1	759984	71312	80126	33918	3867	289430	67705	187967	25659	.
1021 EFTA COUNTR.	612038	67911	68894	23383	2758	207917	32651	187932	20592	.
1030 CLASS 2	169696	7204	30766	46248	6230	15346	48445	10	15447	.
1031 ACP (63)	29717	5691	6916	542	4054	367	12085	10	52	.
1040 CLASS 3	10166	2774	930	57	505	25	5265	.	610	.
843.11 COATS AND JACKETS (OTHER THAN THOSE OF HEADING 843.91), WOMEN'S, GIRLS' AND INFANTS' (EXCL. BABIES'), OF WOOL OR FINE ANIMAL HAIR, OTHER THAN KNITTED OR CROCHETED NUMBER										
MANTEAUX,VEST.PR FEM.DE LAINE, POILS FINS NOMBRE										
001 FRANCE	683866	185348	.	123738	166644	55289	118457	722	10	33658
002 BELG.-LUXBG.	479417	147031	61625	16916	233464	.	19516	589	276	.
003 NETHERLANDS	817742	413195	8218	16531	.	207940	105837	168	379	65474
004 FR GERMANY	734562	.	31898	120964	102819	54387	54238	5405	2116	362735
005 ITALY	42915	20593	18922	.	98	159	3065	50	8	20
006 UTD. KINGDOM	266356	168481	21310	9745	16059	17240	.	30362	1140	2019
007 IRELAND	168123	12905	939	155	82	1155	152838	.	49	.
008 DENMARK	46989	22481	1578	236	5153	752	16530	259	.	.
009 GREECE	16885	9203	1924	1977	.	305	3473	.	3	.
024 ICELAND	3691	765	284	75	581	34	1201	.	751	.
028 NORWAY	79979	15731	792	2143	377	469	37225	122	23080	40
030 SWEDEN	140828	19004	5834	4254	6421	3241	70913	5238	25923	.
032 FINLAND	9812	3157	1297	297	847	572	3473	.	169	.
036 SWITZERLAND	462775	286781	62964	21640	19358	24868	44054	490	2547	73
038 AUSTRIA	398850	356177	2064	10743	7391	5690	12116	.	122	4547
040 PORTUGAL	6228	658	4955	152	.	93	370	.	.	.
042 SPAIN	17853	9187	3336	2396	500	716	1700	2	16	.
043 ANDORRA	3188	92	3005	59	.	24	8	.	.	.
048 YUGOSLAVIA	9924	8695	.	.	1224	.	.	.	5	.
056 SOVIET UNION	39353	24175	7	17	14697	.	457	.	.	.

Destination / CTCI	Unité supplémentaire									
	EUR 10	Deutschland	France	Italia	Nederland	Belg.-Lux.	UK	Ireland	Danmark	Ἑλλάδα
843.11										
208 ALGERIA	3425	3425	.	.	.	.	.	.	.	.
212 TUNISIA	64364	63246	654	.	464	.	.	.	.	.
216 LIBYA	2400	.	.	.	.	.	5	2395	.	.
220 EGYPT	19263	58	358	.	.	.	18845	.	2	.
390 SOUTH AFRICA	2060	871	46	226	457	.	453	.	7	.
400 USA	90120	14295	16462	28209	623	48	21181	7575	1634	93
404 CANADA	37089	12154	8268	3011	827	169	8477	4122	61	.
600 CYPRUS	17435	77	1354	17	.	.	15924	.	.	63
604 LEBANON	45048	3279	11237	3003	9	877	21113	.	12	5518
612 IRAQ	14401	.	.	.	.	.	13205	1196	.	.
624 ISRAEL	7828	2049	868	49	.	59	4793	.	10	.
628 JORDAN	14921	573	643	601	.	.	13040	.	.	64
632 SAUDI ARABIA	15979	1012	3585	1388	.	.	9990	.	4	.
636 KUWAIT	20628	1594	2923	1317	.	.	14794	.	.	.
647 U.A.EMIRATES	5026	302	102	.	.	.	4614	.	8	.
732 JAPAN	38292	3095	2258	8937	30	.	23391	157	106	318
740 HONG KONG	8698	460	1040	2112	.	.	5084	.	2	.
800 AUSTRALIA	7791	663	178	1414	11	16	5437	51	21	.
1000 W O R L D	**4884826**	**1816527**	**283058**	**385041**	**579426**	**374201**	**832855**	**59222**	**59674**	**474622**
1010 INTRA-EC	**3256855**	**979237**	**146414**	**290262**	**524319**	**337227**	**473954**	**37555**	**3981**	**463906**
1011 EXTRA-EC	**1607771**	**837290**	**136644**	**94779**	**55107**	**36974**	**358901**	**21667**	**55693**	**10716**
1020 CLASS 1	1311915	731742	111794	84538	38668	35940	231074	17757	55331	5071
1021 EFTA COUNTR.	1102163	682273	78190	39304	34975	34967	169352	5850	52592	4660
1030 CLASS 2	251281	77990	24843	10221	473	1034	126888	3843	344	5645
1040 CLASS 3	44575	27558	7	20	15966	.	939	67	18	.
843.12 COATS AND JACKETS (OTHER THAN THOSE OF HEADING 843.91), WOMEN'S, GIRLS' AND INFANTS' (EXCL. BABIES'), OF COTTON, OTHER THAN KNITTED OR CROCHETED NUMBER										
MANTEAUX,VEST.PR FEM.DE COTON NOMBRE										
001 FRANCE	251916	35568	.	30973	26785	118250	34406	465	425	5044
002 BELG.-LUXBG.	309981	63507	47804	20917	165353	.	10501	83	1816	.
003 NETHERLANDS	406850	195518	10147	5601	.	126903	59003	824	8854	.
004 FR GERMANY	662649	.	30091	151579	166728	64346	40043	16628	98452	94782
005 ITALY	35836	11146	17434	.	2988	868	3286	14	100	.
006 UTD. KINGDOM	142893	42991	13964	11919	1761	3048	.	62480	6630	100
007 IRELAND	111907	7687	1089	181	65	1640	95250	.	4195	1800
008 DENMARK	32931	13951	1634	8022	305	926	8093	.	.	.
009 GREECE	24349	15993	531	5528	375	168	1752	.	2	.
024 ICELAND	13283	594	261	439	1091	391	1320	.	8587	600
025 FAROE ISLES	5355	.	.	.	.	.	.	.	5355	.
028 NORWAY	139368	8170	2613	2450	1014	336	15376	620	107948	841
030 SWEDEN	121728	11274	2631	8110	4287	8032	26222	61	61098	13
032 FINLAND	10576	2626	537	1196	313	834	1434	99	3537	.
036 SWITZERLAND	183624	111916	16368	24256	2723	10426	11883	.	6052	.
038 AUSTRIA	164562	119998	2113	17190	5655	11628	7334	.	202	442
040 PORTUGAL	23406	9528	13129	5	.	534	180	.	30	.
042 SPAIN	4071	850	347	1964	206	127	575	.	2	.
046 MALTA	22651	19704	.	1023	.	.	1917	.	7	.
056 SOVIET UNION	43124	3578	.	2	14716	.	13	24815	.	.
212 TUNISIA	25420	19636	243	.	468	5073	.	.	.	.
400 USA	71141	11830	13022	14170	277	2179	24816	1870	2639	338
404 CANADA	14032	6890	2865	527	262	224	3020	153	91	.
604 LEBANON	11518	1335	2436	4871	.	9	2659	.	145	63
624 ISRAEL	8553	928	62	3319	.	.	4143	.	101	.
628 JORDAN	19605	584	312	8262	.	.	10447	.	.	.
632 SAUDI ARABIA	29415	1675	1093	2217	.	.	24317	.	11	102
636 KUWAIT	16114	1274	248	122	.	.	14461	.	9	.
732 JAPAN	21843	4669	5349	3662	.	58	7996	100	9	.
740 HONG KONG	2441	860	488	904	.	.	188	.	1	.
1000 W O R L D	**3000152**	**741912**	**201280**	**336292**	**404068**	**357313**	**427722**	**108212**	**319228**	**104125**
1010 INTRA-EC	**1979312**	**386361**	**122694**	**234720**	**364360**	**316149**	**252334**	**80494**	**120474**	**101726**
1011 EXTRA-EC	**1020840**	**355551**	**78586**	**101572**	**39708**	**41164**	**175388**	**27718**	**198754**	**2399**
1020 CLASS 1	803768	312570	61151	76365	15828	34769	102367	2903	195581	2234
1021 EFTA COUNTR.	656547	264106	37652	53646	15083	32181	63749	780	187454	1896
1030 CLASS 2	160575	37820	17435	23965	668	6395	70958	.	3169	165
1031 ACP (63)	7098	37	3158	770	.	156	2975	.	2	.
1040 CLASS 3	56497	5161	.	1242	23212	.	2063	24815	4	.
843.13 COATS AND JACKETS (OTHER THAN THOSE OF HEADING 843.91), WOMEN'S, GIRLS' AND INFANTS' (EXCL. BABIES'), OF MAN-MADE FIBRES, OTHER THAN KNITTED OR CROCHETED NUMBER										
MANTEAUX,VEST.PR FEM.DE FIBRES SYNT.ARTIF. NOMBRE										
001 FRANCE	551877	151996	.	84873	28571	123050	108358	5852	7	49170
002 BELG.-LUXBG.	729367	187175	46715	15631	448883	.	22162	6726	226	1849
003 NETHERLANDS	935939	529119	4902	18345	.	183978	111504	1192	2623	84276
004 FR GERMANY	1060870	.	36536	218213	212798	95805	60025	13258	88057	336178
005 ITALY	36968	15029	17215	.	663	373	3288	.	.	400

Destination / SITC	Supplementary unit									
	EUR 10	Deutschland	France	Italia	Nederland	Belg.-Lux.	UK	Ireland	Danmark	Ελλάδα
843.13										
006 UTD. KINGDOM	710197	250958	19138	31397	33837	32305	.	334779	5868	1915
007 IRELAND	389982	14234	376	8232	971	673	363753	.	1743	.
008 DENMARK	130941	55748	2096	6588	3830	137	23344	3695	.	35503
009 GREECE	17304	12092	760	1286	117	.	3049	.	.	.
024 ICELAND	11765	1973	37	101	423	.	3746	.	5485	.
025 FAROE ISLES	4712	24	.	.	.	.	.	.	4688	.
028 NORWAY	204787	26503	1020	909	26	188	62400	8654	105087	.
030 SWEDEN	317715	34299	2373	36333	1593	64	95774	21681	125598	.
032 FINLAND	24496	3742	4347	267	175	291	9733	262	5679	.
036 SWITZERLAND	481248	328222	53503	25644	22144	12200	31276	4106	3663	490
038 AUSTRIA	353517	303956	1506	19573	763	4184	18011	5114	146	264
042 SPAIN	14122	3262	6975	1705	293	13	1792	.	82	.
043 ANDORRA	2275	73	2202	.	.	.	.	.	.	.
046 MALTA	65890	64495	.	153	.	.	1242	.	.	.
048 YUGOSLAVIA	13318	2519	.	.	10150	.	649	.	.	.
056 SOVIET UNION	124131	4435	67425	.	2496	.	49762	.	13	.
058 GERMAN DEM.R	10474	.	.	3	1411	.	9048	.	12	.
062 CZECHOSLOVAK	5516	1656	1498	1206	.	.	1151	.	5	.
066 ROMANIA	6828	2909	.	19	1124	.	.	11	2765	.
212 TUNISIA	40383	40383	.	.	.	.	.	.	.	.
216 LIBYA	15770	10	.	.	.	.	660	15100	.	.
220 EGYPT	9960	66	.	.	.	.	9894	.	.	.
400 USA	44079	2010	4296	7192	43	88	29870	490	90	.
404 CANADA	23637	7050	3147	1803	268	4143	6618	217	391	.
600 CYPRUS	6663	15	190	.	.	.	6458	.	.	.
604 LEBANON	55901	776	4340	3459	.	257	47042	.	27	.
612 IRAQ	23339	.	.	959	.	.	22380	.	.	.
624 ISRAEL	9065	459	1492	240	.	.	6827	.	47	.
628 JORDAN	14384	677	33	419	.	.	13255	.	.	.
632 SAUDI ARABIA	27800	1278	1489	3034	.	.	21999	.	.	.
636 KUWAIT	23044	3873	1032	20	.	.	18099	.	20	.
732 JAPAN	18007	1123	2391	3219	10	9	11252	.	3	.
740 HONG KONG	11788	387	391	1024	.	.	9902	7	77	.
800 AUSTRALIA	4465	652	175	319	.	747	2572	.	.	.
1000 W O R L D	**6613931**	**2090712**	**302569**	**498566**	**773246**	**458868**	**1204406**	**421315**	**354204**	**510045**
1010 INTRA-EC	**4563445**	**1216351**	**127738**	**384565**	**729670**	**436321**	**695483**	**365502**	**98524**	**509291**
1011 EXTRA-EC	**2050486**	**874361**	**174831**	**114001**	**43576**	**22547**	**508923**	**55813**	**255680**	**754**
1020 CLASS 1	1590124	781686	82506	97592	35888	22004	278252	40524	250918	754
1021 EFTA COUNTR.	1396416	699767	63278	82835	25124	16954	222229	39817	245658	754
1030 CLASS 2	310582	81604	23402	15181	1921	543	170690	15276	1965	.
1031 ACP (63)	6555	119	1433	.	.	26	4856	.	121	.
1040 CLASS 3	149780	11071	68923	1228	5767	.	59981	13	2797	.
843.19 COATS AND JACKETS (OTHER THAN THOSE OF HEADING 843.91), WOMEN'S, GIRLS' AND INFANTS' (EXCL. BABIES'), OF TEXTILE FABRICS (NOT OF WOOL, FINE ANIMAL HAIR, COTTON OR MAN-MADE FIBRES), OTHER THAN KNITTED OR ED NUMBER MANTEAUX,VEST.PR FEM.D'AUTRES FIBRES NOMBRE										
001 FRANCE	96595	2075	.	53725	77	38401	2315	.	2	.
002 BELG.-LUXBG.	33173	5556	9098	8458	8527	.	1208	294	32	.
003 NETHERLANDS	100751	32529	2143	4493	.	56528	2701	1013	1344	.
004 FR GERMANY	151352	.	34576	85662	421	2159	4814	2039	481	21200
005 ITALY	15476	1303	11998	.	.	54	321	1714	.	86
006 UTD. KINGDOM	28749	1142	3317	11562	50	448	.	12206	24	.
007 IRELAND	17150	242	901	30	.	238	15676	.	63	.
008 DENMARK	3338	480	390	1811	.	533	124	.	.	.
009 GREECE	3234	290	810	765	761	.	608	.	.	.
028 NORWAY	8424	503	891	269	.	56	958	1239	4508	.
030 SWEDEN	7578	829	1221	2401	.	433	1970	.	724	.
036 SWITZERLAND	53801	11617	17973	21400	46	769	1733	.	263	.
038 AUSTRIA	19696	9972	1203	8235	.	25	261	.	.	.
042 SPAIN	3583	323	1294	1849	.	44	72	.	1	.
400 USA	26375	1636	4251	16528	8	28	3433	316	175	.
404 CANADA	10082	421	5998	2563	.	.	1017	76	7	.
604 LEBANON	11270	352	5096	4516	.	283	1023	.	.	.
632 SAUDI ARABIA	7201	36	3097	3503	.	10	555	.	.	.
636 KUWAIT	6955	201	4204	2470	.	.	80	.	.	.
732 JAPAN	10489	403	2648	6631	.	250	557	.	.	.
740 HONG KONG	3414	180	1297	1585	.	.	352	.	.	.
1000 W O R L D	**658519**	**70788**	**129643**	**249095**	**9990**	**100393**	**50098**	**18899**	**8327**	**21286**
1010 INTRA-EC	**449818**	**43617**	**63233**	**166506**	**9836**	**98361**	**27767**	**17266**	**1946**	**21286**
1011 EXTRA-EC	**208701**	**27171**	**66410**	**82589**	**154**	**2032**	**22331**	**1633**	**6381**	.
1020 CLASS 1	151206	26029	37738	60643	54	1605	17221	1631	6285	.
1021 EFTA COUNTR.	97637	23133	22289	32371	46	1283	11352	1239	5924	.
1030 CLASS 2	57430	1098	28672	21946	100	427	5089	2	96	.
843.21 SUITS AND COSTUMES (OTHER THAN THOSE OF HEADING 843.91), WOMEN'S, GIRLS' AND INFANTS' (EXCL. BABIES'), OF WOOL OR FINE ANIMAL HAIR, OTHER THAN KNITTED OR CROCHETED NUMBER										

Destination / CTCI	Unité supplémentaire									
	EUR 10	Deutschland	France	Italia	Nederland	Belg.-Lux.	UK	Ireland	Danmark	Ελλάδα
843.21 COSTUMES-TAILLEURS DE LAINE OU POILS FINS NOMBRE										
001 FRANCE	148976	26477	.	89574	1023	17880	4239	475	.	9308
002 BELG.-LUXBG.	86706	28477	18675	19284	18633	.	1116	521	.	.
003 NETHERLANDS	148521	112692	1389	5616	.	20678	8145	1	.	.
004 FR GERMANY	107592	.	10014	81963	3148	550	1417	36	195	10269
005 ITALY	13066	6035	4079	.	119	114	2695	24	.	.
006 UTD. KINGDOM	62226	25774	13098	11525	762	137	.	9830	5	1095
007 IRELAND	19894	6206	213	3456	25	.	9988	.	6	.
008 DENMARK	5473	2196	245	1420	.	43	1568	1	.	.
009 GREECE	3287	907	478	1085	.	28	789	.	.	.
024 ICELAND	1073	442	71	.	46	.	421	.	93	.
028 NORWAY	4858	2132	317	1579	.	229	260	14	327	.
030 SWEDEN	13645	2255	674	3520	.	61	6591	122	422	.
032 FINLAND	4546	425	194	2621	.	64	1190	.	52	.
036 SWITZERLAND	104798	49784	21380	14797	266	6848	11712	.	11	.
038 AUSTRIA	82411	61501	1196	12385	26	74	7227	.	2	.
040 PORTUGAL	5067	217	4843	5	.	.	1	.	1	.
042 SPAIN	4916	970	1783	1651	.	19	486	7	.	.
043 ANDORRA	1900	13	1473	389	.	.	25	.	.	.
220 EGYPT	3227	98	617	.	.	133	2379	.	.	.
390 SOUTH AFRICA	2061	1552	18	317	.	.	174	.	.	.
400 USA	57764	12778	10160	32033	.	93	677	2003	20	.
404 CANADA	12611	3126	2669	2614	.	42	374	3786	.	.
604 LEBANON	11504	1507	4480	4934	.	534	49	.	.	.
628 JORDAN	1272	270	292	482	.	.	228	.	.	.
632 SAUDI ARABIA	2726	1007	1061	329	.	.	326	.	3	.
636 KUWAIT	6087	556	2294	2744	.	.	493	.	.	.
732 JAPAN	13861	1453	6276	4028	.	.	1266	832	6	.
740 HONG KONG	4525	147	1493	2703	.	.	182	.	.	.
1000 W O R L D	**956762**	**355123**	**114633**	**303661**	**24956**	**47551**	**68445**	**20060**	**1178**	**21157**
1010 INTRA-EC	**595741**	**208764**	**48191**	**213923**	**23710**	**39430**	**29957**	**10887**	**207**	**20672**
1011 EXTRA-EC	**361021**	**146359**	**66442**	**89738**	**1246**	**8121**	**38488**	**9173**	**969**	**485**
1020 CLASS 1	313750	137912	51150	77147	865	7430	31497	6795	954	.
1021 EFTA COUNTR.	216398	116756	28675	34907	338	7276	27402	136	908	.
1030 CLASS 2	46318	8025	15174	12573	.	691	6977	2378	15	485
843.22 SUITS AND COSTUMES (OTHER THAN THOSE OF HEADING 843.91), WOMEN'S, GIRLS' AND INFANTS' (EXCL. BABIES'), OF COTTON, OTHER THAN KNITTED OR CROCHETED NUMBER COSTUMES-TAILLEURS DE COTON NOMBRE										
001 FRANCE	186562	28476	.	126579	2042	18365	4092	104	1292	5612
002 BELG.-LUXBG.	229667	27601	30659	29440	138015	.	2076	736	789	351
003 NETHERLANDS	368058	151767	6826	37525	.	146285	21178	93	4284	100
004 FR GERMANY	517606	.	27712	292728	106596	16991	7789	1631	4731	59428
005 ITALY	12094	3031	8209	.	164	124	355	171	40	.
006 UTD. KINGDOM	108159	24873	19785	28490	3836	2638	.	22248	1289	5000
007 IRELAND	82165	5407	892	3361	.	.	72316	.	190	.
008 DENMARK	12559	6427	1389	625	182	5	3865	.	.	66
009 GREECE	16632	3328	490	8361	.	36	4416	.	1	.
024 ICELAND	4911	172	85	483	388	80	1005	.	2698	.
028 NORWAY	50667	6795	3165	3230	362	137	4980	591	31407	.
030 SWEDEN	22461	4638	1736	5283	.	14	6035	269	4486	.
032 FINLAND	3967	1863	97	485	327	.	221	.	974	.
036 SWITZERLAND	124062	51543	30461	16947	11232	4451	8351	.	1058	19
038 AUSTRIA	83878	54493	1496	22250	2975	138	1957	.	49	520
040 PORTUGAL	20578	419	10814	17	.	233	9070	.	25	.
042 SPAIN	8809	909	1065	1900	.	.	4893	42	.	.
048 YUGOSLAVIA	19151	19051	.	100	.	.	.	.	.	.
064 HUNGARY	4595	4395	.	200	.	.	.	.	.	.
212 TUNISIA	214040	28	.	.	188052	25960	.	.	.	.
302 CAMEROON	9369	5	8764	.	.	.	600	.	.	.
314 GABON	7093	.	7093	.	.	.	.	.	.	.
318 CONGO	5916	.	5866	50	.	.	.	.	.	.
390 SOUTH AFRICA	3764	2496	377	855	.	.	36	.	.	.
400 USA	35930	7928	8657	15228	.	16	1661	819	1621	.
404 CANADA	8090	2946	3493	768	.	.	54	400	4	425
462 MARTINIQUE	11088	.	10990	98	.	.	.	.	.	.
484 VENEZUELA	2437	2	26	2258	.	.	151	.	.	.
604 LEBANON	19168	1859	3772	12198	.	.	515	.	.	824
624 ISRAEL	5188	282	1271	1687	402	110	1197	.	39	.
632 SAUDI ARABIA	25274	1447	5061	12765	.	.	5810	191	.	.
636 KUWAIT	13566	1572	2456	5439	.	.	4099	.	.	.
647 U.A.EMIRATES	4894	432	659	2620	.	.	1153	30	.	.
732 JAPAN	10761	2443	3407	4081	.	.	830	.	.	.
740 HONG KONG	12645	732	2424	7329	.	.	2160	.	.	.
1000 W O R L D	**2348005**	**426382**	**240882**	**657635**	**466467**	**215608**	**182893**	**27363**	**58318**	**72457**
1010 INTRA-EC	**1533502**	**250910**	**95962**	**527109**	**250835**	**184444**	**116086**	**24983**	**12616**	**70557**
1011 EXTRA-EC	**814483**	**175472**	**144880**	**130526**	**215632**	**31164**	**66807**	**2380**	**45702**	**1900**
1020 CLASS 1	410203	160347	67266	74513	15284	5069	40077	2121	44562	964
1021 EFTA COUNTR.	310524	119923	47854	48695	15284	5053	31619	860	40697	539
1030 CLASS 2	384616	7704	77614	55700	188454	26095	26730	259	1124	936

Destination / SITC	Supplementary unit: EUR 10	Deutschland	France	Italia	Nederland	Belg.-Lux.	UK	Ireland	Danmark	Ἑλλάδα
843.22										
1031 ACP (63)	28092	88	24246	1978	.	25	1727	.	28	.
1040 CLASS 3	19644	7421	.	313	11894	.	.	.	16	.
843.23 SUITS AND COSTUMES (OTHER THAN THOSE OF HEADING 843.91), WOMEN'S, GIRLS' AND INFANTS' (EXCL. BABIES'), OF MAN-MADE FIBRES, OTHER THAN KNITTED OR CROCHETED										
NUMBER										
COSTUMES-TAILLEURS DE FIBRES SYNTH.,ARTIF.										
NOMBRE										
001 FRANCE	149605	39145	.	57137	2053	15882	23476	250	1	11661
002 BELG.-LUXBG.	196201	39398	50972	16223	84898	.	2672	438	28	1572
003 NETHERLANDS	367631	190073	3705	13797	.	69802	90044	8	202	.
004 FR GERMANY	334101	.	22914	100836	106514	7018	32500	585	1155	62579
005 ITALY	14307	8265	4188	.	663	180	1006	3	2	.
006 UTD. KINGDOM	115005	28568	11113	14838	5395	256	.	38971	14099	1765
007 IRELAND	129483	7602	1486	447	26	.	119788	.	134	.
008 DENMARK	16505	6618	765	807	45	.	7959	.	.	311
009 GREECE	25005	19694	532	3193	.	82	1504	.	.	.
024 ICELAND	5498	845	14	.	48	.	2199	.	2392	.
028 NORWAY	141863	5544	504	9852	.	23	17667	257	107013	1003
030 SWEDEN	133822	4936	1866	25268	6	20	20225	342	81159	.
032 FINLAND	8238	1106	963	193	.	.	2293	.	3683	.
036 SWITZERLAND	158299	77757	31833	22896	5195	3990	15440	.	918	270
038 AUSTRIA	118155	81963	1278	16176	1512	146	17080	.	.	.
040 PORTUGAL	19256	502	1714	157	.	555	2848	13480	.	.
042 SPAIN	17707	5114	2189	8720	.	.	1612	71	1	.
043 ANDORRA	1714	42	1670	2	.	.	.	.	.	.
056 SOVIET UNION	4931	1846	.	.	.	.	3085	.	.	.
212 TUNISIA	105843	17	101	.	105725	.	.	.	.	.
216 LIBYA	76928	5	.	68614	.	.	.	8309	.	.
220 EGYPT	12435	162	1870	4337	.	.	6002	.	.	64
302 CAMEROON	10805	15	10246	335	.	.	209	.	.	.
314 GABON	8919	.	8708	211	.	.	.	.	.	.
318 CONGO	2896	.	2896	.	.	.	.	.	.	.
390 SOUTH AFRICA	6117	2077	90	2135	.	.	57	.	.	1758
400 USA	40513	3245	5586	18059	.	.	1280	7512	529	4302
404 CANADA	6887	1173	1906	1532	.	28	1392	398	3	455
484 VENEZUELA	3114	.	246	2668	.	.	200	.	.	.
600 CYPRUS	6141	34	890	240	.	.	4164	.	.	813
604 LEBANON	37089	1004	7770	20120	.	65	7924	.	152	54
612 IRAQ	5336	15	.	.	.	.	5321	.	.	.
624 ISRAEL	14885	733	3038	7950	.	16	3124	.	24	.
628 JORDAN	12793	682	833	2114	60	.	9104	.	.	.
632 SAUDI ARABIA	78393	1609	7132	52082	.	.	16810	100	.	660
636 KUWAIT	35763	2233	9528	14103	.	.	9899	.	.	.
640 BAHRAIN	2984	42	38	1957	.	.	947	.	.	.
647 U.A.EMIRATES	22851	347	3276	2074	.	.	17117	37	.	.
732 JAPAN	1595	316	903	352	.	.	18	.	6	.
740 HONG KONG	17723	613	13721	641	48	.	2699	.	1	.
1000 W O R L D	**2551515**	**545594**	**241710**	**503476**	**313502**	**98279**	**472311**	**70901**	**218475**	**87267**
1010 INTRA-EC	**1347843**	**339363**	**95675**	**207278**	**199594**	**93220**	**278949**	**40255**	**15621**	**77888**
1011 EXTRA-EC	**1203672**	**206231**	**146035**	**296198**	**113908**	**5059**	**193362**	**30648**	**202854**	**9379**
1020 CLASS 1	674568	185684	51013	111334	6999	4762	87094	22060	197834	7788
1021 EFTA COUNTR.	585131	172653	38172	74542	6761	4734	77752	14079	195165	1273
1030 CLASS 2	517667	18312	95022	184126	105833	297	98919	8586	4981	1591
1031 ACP (63)	41426	182	25675	2939	.	216	12414	.	.	.
1040 CLASS 3	11437	2235	.	738	1076	.	7349	.	39	.
843.29 SUITS AND COSTUMES (OTHER THAN THOSE OF HEADING 843.91), WOMEN'S, GIRLS' AND INFANTS' (EXCL. BABIES'), OF TEXTILE FABRICS (NOT OF WOOL, FINE ANIMAL HAIR, COTTON OR MAN-MADE FIBRES), OTHER THAN KNITTED OR CROCHETED										
NUMBER										
COSTUMES-TAILLEURS D'AUTRES FIBRES										
NOMBRE										
001 FRANCE	125494	5403	.	115410	252	2137	1049	1243	.	.
002 BELG.-LUXBG.	53812	2834	10122	39484	522	.	846	4	.	.
003 NETHERLANDS	162854	6518	1198	46284	.	106816	2029	.	9	.
004 FR GERMANY	178099	.	14626	147172	829	12745	2279	3	15	430
005 ITALY	6755	611	5422	.	6	88	628	.	.	.
006 UTD. KINGDOM	43651	3559	16493	13333	.	816	.	9449	1	.
007 IRELAND	6882	228	1435	919	.	946	3353	.	1	.
009 GREECE	5037	180	2083	2428	.	2	344	.	.	.
028 NORWAY	6461	155	369	2175	.	4	424	.	3334	.
030 SWEDEN	9683	99	272	4524	.	9	266	.	4493	.
036 SWITZERLAND	46305	6138	14438	22128	.	3000	599	.	2	.
038 AUSTRIA	64668	5007	1311	58137	.	.	213	.	.	.
042 SPAIN	7331	160	1180	5428	.	4	559	.	.	.
216 LIBYA	17051	2	4200	12849	.	.	.	.	.	.
220 EGYPT	5222	17	2599	2410	.	75	121	.	.	.
302 CAMEROON	7764	.	7764	.	.	.	.	.	.	.
314 GABON	5025	.	5025	.	.	.	.	.	.	.
390 SOUTH AFRICA	1757	167	247	1188	.	47	108	.	.	.
400 USA	34482	1684	9096	18906	62	155	1544	2010	1025	.

Destination / CTCI	Unité supplémentaire: EUR 10	Deutschland	France	Italia	Nederland	Belg.-Lux.	UK	Ireland	Danmark	Ἑλλάδα
843.29										
404 CANADA	7442	751	3365	2566	.	.	134	626	.	.
462 MARTINIQUE	5163	.	5151	12	.	.	.	.	.	.
476 NL ANTILLES	6177	168	119	5890	.	.	.	.	.	.
484 VENEZUELA	10320	.	355	9965	.	.	.	.	.	.
604 LEBANON	43876	157	17168	26235	103	.	213	.	.	.
608 SYRIA	1806	10	1796	.	.	.	.	.	.	.
624 ISRAEL	5395	.	2969	1313	.	126	802	.	10	175
628 JORDAN	5388	95	3740	1341	.	.	212	.	.	.
632 SAUDI ARABIA	28653	154	17094	11076	.	.	329	.	.	.
636 KUWAIT	21922	90	14492	6951	.	.	389	.	.	.
640 BAHRAIN	1477	8	655	738	.	.	76	.	.	.
644 QATAR	1828	17	1759	.	.	.	52	.	.	.
647 U.A.EMIRATES	4980	54	3542	974	.	.	410	.	.	.
706 SINGAPORE	1376	.	312	545	.	.	519	.	.	.
732 JAPAN	9172	414	1706	7039	.	.	13	.	.	.
740 HONG KONG	7493	169	4436	2671	.	.	217	.	.	.
1000 W O R L D	**976893**	**35902**	**186856**	**579607**	**1799**	**127258**	**22434**	**13335**	**9097**	**605**
1010 INTRA-EC	**584062**	**19677**	**51680**	**365863**	**1609**	**123550**	**10528**	**10699**	**26**	**430**
1011 EXTRA-EC	**392831**	**16225**	**135176**	**213744**	**190**	**3708**	**11908**	**2636**	**9071**	**175**
1020 CLASS 1	195513	14748	33665	125994	87	3219	6109	2636	9055	.
1021 EFTA COUNTR.	131041	11536	16681	88665	24	3013	3237	.	7885	.
1030 CLASS 2	195780	984	101511	87728	103	489	4774	.	16	175
1031 ACP (63)	16305	12	15443	460	.	288	102	.	.	.
843.31 DRESSES (OTHER THAN THOSE OF HEADING 843.91), WOMEN'S, GIRLS' AND INFANTS' (EXCL. BABIES'), OF WOOL OR FINE ANIMAL HAIR, OTHER THAN KNITTED OR CROCHETED										
NUMBER										
ROBES DE LAINE OU DE POILS FINS										
NOMBRE										
001 FRANCE	93315	23475	.	42821	5633	10500	10492	.	84	310
002 BELG.-LUXBG.	123144	39833	25867	16003	37573	.	3700	.	168	.
003 NETHERLANDS	160046	116778	2386	2505	.	33078	4949	55	295	.
004 FR GERMANY	128049	.	9808	85186	12068	1467	1280	10	357	17873
005 ITALY	11118	3344	6572	.	1059	22	8	112	1	.
006 UTD. KINGDOM	107913	65724	14307	19730	769	507	.	2949	3627	300
007 IRELAND	22765	9504	1742	468	227	.	10555	.	269	.
008 DENMARK	6217	4714	203	192	.	.	1108	.	.	.
009 GREECE	2905	443	969	1385	.	.	108	.	.	.
028 NORWAY	12424	4723	358	1835	114	29	236	.	5129	.
030 SWEDEN	8843	3383	1025	1314	62	.	39	.	3020	.
032 FINLAND	2282	778	186	633	.	.	85	.	600	.
036 SWITZERLAND	99736	63655	18869	12732	1362	1880	910	.	253	75
038 AUSTRIA	67875	58804	2081	6519	97	.	374	.	.	.
040 PORTUGAL	2793	183	1876	711	.	.	23	.	.	.
042 SPAIN	4675	1452	746	2466	.	11	.	.	.	.
043 ANDORRA	1469	87	1018	364	.	.	.	.	.	.
390 SOUTH AFRICA	5009	3171	857	894	39	.	.	.	48	.
400 USA	32624	3647	11415	16503	6	10	893	114	35	1
404 CANADA	16401	1719	4845	9152	.	.	481	204	.	.
600 CYPRUS	4409	26	4070	90	.	.	180	.	.	43
604 LEBANON	20340	2028	9432	8086	35	.	409	.	.	350
624 ISRAEL	1894	161	351	1094	.	.	288	.	.	.
628 JORDAN	2796	358	1192	1223	.	.	23	.	.	.
632 SAUDI ARABIA	8843	815	1048	2108	.	.	4872	.	.	.
636 KUWAIT	16350	1316	5538	9078	.	.	129	.	.	289
647 U.A.EMIRATES	2218	288	1063	675	.	.	192	.	.	.
732 JAPAN	25874	914	841	23517	12	.	236	353	1	.
740 HONG KONG	7823	736	2050	4944	48	.	45	.	.	.
800 AUSTRALIA	2945	727	841	1002	51	.	324	.	.	.
1000 W O R L D	**1027303**	**416419**	**141089**	**278528**	**59319**	**47585**	**47267**	**3826**	**14029**	**19241**
1010 INTRA-EC	**655472**	**263815**	**61854**	**168290**	**57329**	**45574**	**32200**	**3126**	**4801**	**18483**
1011 EXTRA-EC	**371830**	**152604**	**79235**	**110237**	**1990**	**2011**	**15067**	**700**	**9228**	**758**
1020 CLASS 1	284965	143860	45090	78313	1743	1930	4102	671	9180	76
1021 EFTA COUNTR.	195042	131906	24428	24035	1635	1909	2002	.	9052	75
1030 CLASS 2	80904	6628	33961	31921	83	81	7487	29	32	682
843.32 DRESSES (OTHER THAN THOSE OF HEADING 843.91), WOMEN'S, GIRLS' AND INFANTS' (EXCL. BABIES'), OF COTTON, OTHER THAN KNITTED OR CROCHETED										
NUMBER										
ROBES DE COTON										
NOMBRE										
001 FRANCE	973436	162063	.	195983	51477	254857	89661	1014	309	218072
002 BELG.-LUXBG.	1145904	180788	294860	54836	592686	.	17678	50	2364	2642
003 NETHERLANDS	1456029	614361	32181	18344	.	631435	139554	.	9346	10808
004 FR GERMANY	1550889	.	138108	341540	281813	178468	84141	1491	35353	489975
005 ITALY	82684	11077	55885	.	875	1433	4639	181	41	8553
006 UTD. KINGDOM	698621	120427	60963	64418	27572	12447	.	166989	11228	234577
007 IRELAND	502155	37597	8818	1582	304	.	445306	.	6967	1581
008 DENMARK	82765	38782	2846	1980	187	2376	24414	5535	.	6645
009 GREECE	123039	17620	10360	15230	.	.	79770	.	59	.

Destination / SITC	Supplementary unit: EUR 10	Deutschland	France	Italia	Nederland	Belg.-Lux.	UK	Ireland	Danmark	Ελλάδα
843.32										
024 ICELAND	9011	673	355	648	88	.	3188	.	4059	.
028 NORWAY	218585	35114	2438	15863	636	2089	29948	.	127134	5363
030 SWEDEN	226562	22905	7273	12954	2621	1125	51247	.	126240	2197
032 FINLAND	12479	5040	1113	1084	319	53	1560	.	2600	710
036 SWITZERLAND	837414	454709	132624	94650	52056	23008	43192	.	5116	32059
038 AUSTRIA	478109	397928	14363	22904	22315	1667	7368	.	124	11440
040 PORTUGAL	33736	1629	13071	1169	.	28	17835	.	4	.
042 SPAIN	36840	4886	7339	4201	32	15	18668	.	150	1549
043 ANDORRA	8632	429	7732	253	.	26	192	.	.	.
046 MALTA	8533	549	92	4342	1000	.	2549	.	1	.
048 YUGOSLAVIA	32406	31722	15	.	.	.	669	.	.	.
056 SOVIET UNION	5409	5409	.	.	.	.	.	.	.	.
060 POLAND	65317	794	.	37	64445	.	.	.	41	.
064 HUNGARY	31727	18633	.	9210	3879	.	.	.	5	.
202 CANARY ISLES	6616	117	1794	1246	.	.	3431	.	28	.
204 MOROCCO	122411	101449	20912	.	.	.	50	.	.	.
212 TUNISIA	191703	35577	4169	347	108150	43402	55	.	3	.
216 LIBYA	43457	23	.	35404	.	.	8030	.	.	.
314 GABON	22118	.	22082	.	.	36	.	.	.	.
372 REUNION	76050	.	76050	.	.	.	.	.	.	.
390 SOUTH AFRICA	27936	7637	648	772	148	8	6782	.	1	11940
400 USA	245361	8445	58644	71603	69	38	43837	141	3837	58747
404 CANADA	48194	7836	12723	12946	261	.	3045	31	469	10883
458 GUADELOUPE	43735	11	42030	100	.	1269	.	.	.	325
462 MARTINIQUE	42047	.	41803	.	.	214	30	.	.	.
484 VENEZUELA	5295	85	160	4303	.	.	747	.	.	.
600 CYPRUS	22250	379	1012	1095	.	2130	14554	.	.	3080
604 LEBANON	95655	15203	26331	15909	.	1363	35352	.	1067	430
612 IRAQ	16280	126	42	.	.	.	16112	.	.	.
624 ISRAEL	43813	2272	8669	2811	104	114	13393	.	82	16368
628 JORDAN	21376	3127	1210	546	42	.	13503	.	1	2947
632 SAUDI ARABIA	154228	5938	21931	9664	.	2691	97000	.	58	16946
636 KUWAIT	105856	13068	23622	12729	.	80	55978	.	29	350
640 BAHRAIN	7004	1372	788	830	.	.	3939	.	75	.
644 QATAR	8197	2234	540	658	.	.	4649	.	.	116
647 U.A.EMIRATES	48927	2036	2716	1034	.	312	35861	.	12	6956
706 SINGAPORE	6457	62	1770	2013	10	274	2328	.	.	.
732 JAPAN	38646	3059	11605	17425	.	521	5910	13	1	112
740 HONG KONG	57357	1168	8672	9003	.	10	38504	.	.	.
800 AUSTRALIA	12672	1650	1490	5686	193	.	3439	.	214	.
1000 W O R L D	**10953100**	**2383475**	**1914558**	**1083299**	**1212661**	**1162918**	**1512457**	**175484**	**343374**	**1164874**
1010 INTRA-EC	**6615522**	**1182715**	**604021**	**693913**	**954914**	**1081016**	**885163**	**175260**	**65667**	**972853**
1011 EXTRA-EC	**4336942**	**1200760**	**1310485**	**389316**	**257747**	**81902**	**627294**	**224**	**277707**	**191507**
1020 CLASS 1	2281596	984407	271525	266503	79738	28578	242160	185	273500	135000
1021 EFTA COUNTR.	1815896	917998	171237	149272	78035	27970	154338	.	265277	51769
1030 CLASS 2	1945191	189913	1038930	113549	109225	53302	384790	39	3986	51457
1031 ACP (63)	761982	1045	733375	855	8	1369	22326	.	124	2880
1040 CLASS 3	110155	26440	30	9264	68784	22	344	.	221	5050
843.33 DRESSES (OTHER THAN THOSE OF HEADING 843.91), WOMEN'S, GIRLS' AND INFANTS' (EXCL. BABIES'), OF MAN-MADE FIBRES, OTHER THAN KNITTED OR CROCHETED NUMBER ROBES DE FIBRES SYNTHETIQUES OU ARTIFICIE. NOMBRE										
001 FRANCE	885556	168211	.	59969	41436	300763	306648	1845	1136	5548
002 BELG.-LUXBG.	2252002	200963	758428	62123	995612	.	233926	100	532	318
003 NETHERLANDS	2314984	595720	39093	27045	.	978225	666291	600	5374	2636
004 FR GERMANY	2499816	.	235284	173838	600513	614766	431576	20056	41139	382644
005 ITALY	64710	12216	43728	.	2261	52	6291	102	.	60
006 UTD. KINGDOM	1493017	271626	88505	22601	36694	6239	.	1040630	20746	5976
007 IRELAND	1416555	31397	22725	2527	2097	622	1353651	.	3536	.
008 DENMARK	210357	29946	4372	1336	7272	423	166718	200	.	90
009 GREECE	83430	11162	10100	4211	.	320	57636	.	1	.
024 ICELAND	19500	1106	146	22	1961	.	12327	.	3938	.
025 FAROE ISLES	5019	.	.	.	.	.	.	.	5019	.
028 NORWAY	470161	40671	1970	3201	10175	437	193041	.	219669	997
030 SWEDEN	312300	21040	11786	12867	2252	141	194952	.	69262	.
032 FINLAND	30047	5072	1165	376	3668	.	13457	.	6309	.
036 SWITZERLAND	1121116	351756	271002	70274	51774	46943	322535	.	4411	2421
038 AUSTRIA	562092	336600	18028	23749	9569	1182	171278	652	49	985
040 PORTUGAL	16482	3569	7194	1233	.	.	4486	.	.	.
042 SPAIN	117456	15718	19893	5809	73	72	75711	.	180	.
043 ANDORRA	6671	347	6098	226	.	.	.	.	.	.
046 MALTA	19266	533	42	3156	.	.	15535	.	.	.
056 SOVIET UNION	22769	358	.	.	60	7010	15340	.	1	.
060 POLAND	19712	2124	.	362	7740	1929	7553	.	4	.
062 CZECHOSLOVAK	7265	138	42	528	118	.	2802	.	208	3429
064 HUNGARY	18525	11007	.	.	1781	3074	2602	.	.	61
068 BULGARIA	7155	449	.	706	.	.	6000	.	.	.
202 CANARY ISLES	63736	546	2500	11584	.	.	49071	.	35	.
212 TUNISIA	62215	1688	2301	64	41171	16714	277	.	.	.
216 LIBYA	144275	22	175	36423	.	.	104155	.	.	3500
220 EGYPT	65792	1053	6270	4236	.	.	54015	.	.	218

Destination / CTCI	Unité supplémentaire: EUR 10	Deutschland	France	Italia	Nederland	Belg.-Lux.	UK	Ireland	Danmark	Ελλάδα
843.33										
224 SUDAN	23032	.	.	.	.	.	23032	.	.	.
232 MALI	6176	7	372	.	.	.	5797	.	.	.
276 GHANA	22744	5	.	14	.	.	22725	.	.	.
288 NIGERIA	39865	75	100	2353	.	.	37337	.	.	.
302 CAMEROON	26311	18	25170	.	.	.	1123	.	.	.
314 GABON	29299	.	29289	.	.	.	10	.	.	.
372 REUNION	97427	.	96632	286	.	.	509	.	.	.
390 SOUTH AFRICA	23676	11685	535	944	72	40	10295	.	105	.
400 USA	116145	3852	21299	11845	79	.	26504	52020	83	463
404 CANADA	29161	3742	11197	1691	1071	.	8400	1769	686	605
458 GUADELOUPE	65299	.	65022	277	.	.	.	.	.	.
462 MARTINIQUE	93466	.	93082	198	.	84	102	.	.	.
476 NL ANTILLES	6603	907	60	3776	900	.	960	.	.	.
484 VENEZUELA	3545	246	646	1286	.	.	1367	.	.	.
496 FR. GUIANA	12438	591	11253	.	.	.	594	.	.	.
600 CYPRUS	125945	438	9116	31	.	.	114500	.	.	1860
604 LEBANON	243752	12306	70723	31855	362	158	123398	.	274	4676
608 SYRIA	17603	1554	13856	1922	.	.	271	.	.	.
612 IRAQ	24908	16	50	17	.	.	24825	.	.	.
624 ISRAEL	74666	5379	17471	2339	568	37	48687	.	185	.
628 JORDAN	211123	4534	13311	2790	172	.	188272	.	245	1799
632 SAUDI ARABIA	1340292	26064	22311	14297	439	286	1270327	.	.	6568
636 KUWAIT	321192	49931	68655	9919	.	288	191805	.	21	573
640 BAHRAIN	64766	442	399	44	.	.	62411	.	.	1470
644 QATAR	18208	1403	1673	79	.	17	14752	.	.	284
647 U.A.EMIRATES	128710	9939	6335	573	20	362	109724	.	109	1648
652 NORTH YEMEN	10018	821	.	.	.	.	9197	.	.	.
706 SINGAPORE	6465	58	789	1056	.	.	4562	.	.	.
732 JAPAN	12775	1388	3432	3620	.	84	4249	.	2	.
740 HONG KONG	81456	1540	22935	9977	674	.	41896	4434	.	.
800 AUSTRALIA	8421	1893	989	588	.	.	4950	.	1	.
804 NEW ZEALAND	10948	130	141	16	.	.	10661	.	.	.
1000 W O R L D	**17720206**	**2266684**	**2191622**	**638549**	**1822978**	**1981340**	**6880661**	**1122585**	**385977**	**429810**
1010 INTRA-EC	**11220427**	**1321241**	**1202235**	**353650**	**1685885**	**1901410**	**3222737**	**1063533**	**72464**	**397272**
1011 EXTRA-EC	**6499489**	**945443**	**989097**	**284899**	**137093**	**79930**	**3657924**	**59052**	**313513**	**32538**
1020 CLASS 1	2892038	801588	375124	140817	80832	48899	1075052	54441	309814	5471
1021 EFTA COUNTR.	2531698	759814	311291	111722	79399	48703	912076	652	303638	4403
1030 CLASS 2	3529162	129688	613931	142404	44306	19018	2548161	4611	3466	23577
1031 ACP (63)	198329	439	79719	8694	.	1056	107438	.	2	981
1040 CLASS 3	78289	14167	42	1678	11955	12013	34711	.	233	3490
843.39 DRESSES (OTHER THAN THOSE OF HEADING 843.91), WOMEN'S, GIRLS' AND INFANTS' (EXCL. BABIES'), OF TEXTILE FABRICS (NOT OF WOOL, FINE ANIMAL HAIR, COTTON OR MAN-MADE FIBRES), OTHER THAN KNITTED OR CROCHETED NUMBER ROBES D'AUTRES FIBRES NOMBRE										
001 FRANCE	1585354	11357	.	1541138	104	11476	19592	430	17	1240
002 BELG.-LUXBG.	77417	11938	22144	36363	804	.	5039	.	1101	28
003 NETHERLANDS	93795	19107	4421	6728	.	50411	7442	292	5394	.
004 FR GERMANY	195423	.	73357	88680	300	9114	13738	53	5687	4494
005 ITALY	64240	3450	59182	.	243	128	1142	95	.	.
006 UTD. KINGDOM	131150	12544	40932	46826	251	5283	.	24969	345	.
007 IRELAND	33922	1426	12139	6050	113	261	13804	.	129	.
008 DENMARK	8534	2091	583	1588	.	.	4178	94	.	.
009 GREECE	21801	89	12124	5522	.	.	4066	.	.	.
028 NORWAY	15158	3115	963	2642	.	20	2734	.	5542	142
030 SWEDEN	12242	895	4749	2087	.	.	3350	238	923	.
032 FINLAND	8662	579	254	6553	.	.	179	.	1097	.
036 SWITZERLAND	176939	30358	55765	82987	.	4741	1351	.	1736	1
038 AUSTRIA	68518	31116	5726	28104	9	38	3157	.	73	295
040 PORTUGAL	4528	450	1008	2544	.	.	526	.	.	.
042 SPAIN	28498	246	4568	22480	.	80	1120	.	4	.
043 ANDORRA	3222	28	1391	1803	.	.	.	.	.	.
202 CANARY ISLES	4757	125	2628	1936	.	.	36	.	32	.
216 LIBYA	291555	116	58635	232804	.	.	.	.	.	.
220 EGYPT	7090	204	2723	4163	.	.	.	.	.	.
302 CAMEROON	19022	.	18993	.	.	29	.	.	.	.
314 GABON	46081	.	45141	940	.	.	.	.	.	.
318 CONGO	5990	.	5990	.	.	.	.	.	.	.
372 REUNION	48333	.	42561	5756	.	16	.	.	.	.
390 SOUTH AFRICA	4405	945	970	2081	.	4	405	.	.	.
400 USA	165573	3910	119164	38140	67	94	2232	507	1459	.
404 CANADA	18557	640	10327	5943	146	.	512	668	321	.
458 GUADELOUPE	20217	.	20217	.	.	.	.	.	.	.
462 MARTINIQUE	20664	.	20664	.	.	.	.	.	.	.
484 VENEZUELA	6440	20	1203	5028	.	.	189	.	.	.
600 CYPRUS	13424	3	10161	322	.	.	2918	.	.	.
604 LEBANON	122345	1063	84262	34936	.	74	2010	.	.	.
608 SYRIA	9059	20	8014	1025	.	.	.	.	.	.
624 ISRAEL	9999	15	8818	1016	.	10	140	.	.	.
628 JORDAN	34248	256	30099	2594	10	.	1289	.	.	.
632 SAUDI ARABIA	68689	1000	41815	15469	.	40	10365	.	.	.
636 KUWAIT	87453	343	70095	11316	.	58	5641	.	.	.

Tab. 2 **Export** January - December 1983 Janvier - Décembre

Destination SITC	Supplementary unit EUR 10	Deutschland	France	Italia	Nederland	Belg.-Lux.	UK	Ireland	Danmark	Ελλάδα
843.39										
640 BAHRAIN	3654	353	1409	393	.	.	1499	.	.	.
644 QATAR	3879	123	2516	98	.	.	1142	.	.	.
647 U.A.EMIRATES	20788	336	16499	1045	.	31	2827	.	.	50
706 SINGAPORE	1866	.	1162	653	5	.	46	.	.	.
708 PHILIPPINES	1518	.	141	1376	.	.	.	.	1	.
732 JAPAN	23771	797	6067	17480	.	.	268	155	4	.
740 HONG KONG	20634	155	12582	7075	432	.	390	.	.	.
800 AUSTRALIA	3149	135	364	1855	.	.	795	.	.	.
1000 W O R L D	**3690481**	**143696**	**967255**	**2311932**	**3392**	**83875**	**122438**	**27501**	**23941**	**6451**
1010 INTRA-EC	**2211636**	**62002**	**224882**	**1732895**	**1815**	**76673**	**69001**	**25933**	**12673**	**5762**
1011 EXTRA-EC	**1478817**	**81694**	**742373**	**579009**	**1577**	**7202**	**53437**	**1568**	**11268**	**689**
1020 CLASS 1	546595	73386	210460	225220	222	4977	19114	1568	11210	438
1021 EFTA COUNTR.	287924	66657	68561	124933	9	4799	12915	238	9374	438
1030 CLASS 2	926437	8249	531853	349559	610	2225	33640	.	50	251
1031 ACP (63)	107334	62	83466	19107	.	1996	2503	.	.	200
1040 CLASS 3	5785	59	60	4230	745	.	683	.	8	.
843.41 SKIRTS (OTHER THAN THOSE OF HEADING 843.91), WOMEN'S, GIRLS' AND INFANTS' (EXCL. BABIES'), OF WOOL OR FINE ANIMAL HAIR, OTHER THAN KNITTED OR CROCHETED NUMBER JUPES DE LAINE OU DE POILS FINS NOMBRE										
001 FRANCE	368886	89247	.	146037	12500	41562	75239	847	67	3387
002 BELG.-LUXBG.	466243	260345	61871	50224	77930	.	12980	2739	154	.
003 NETHERLANDS	655290	572574	7831	24450	.	27546	22659	.	230	.
004 FR GERMANY	714133	.	41056	183307	63128	2411	22440	354	886	400551
005 ITALY	221587	6915	17086	.	138	139	29675	24	1	167609
006 UTD. KINGDOM	415799	306083	31004	18955	14533	1404	.	40822	2986	12
007 IRELAND	127804	46809	1941	4192	27	1607	70721	.	164	2343
008 DENMARK	59452	27102	2964	18016	155	52	5861	2	.	5300
009 GREECE	64006	53773	1015	3707	.	.	5511	.	.	.
024 ICELAND	3965	1068	496	180	.	.	1608	.	613	.
028 NORWAY	72369	33419	2616	5400	.	205	11777	1551	17401	.
030 SWEDEN	88822	31173	5716	8863	50	31	12330	1028	29631	.
032 FINLAND	16739	7158	625	1911	.	143	5185	.	1717	.
036 SWITZERLAND	346890	219064	44424	34967	5130	5789	35913	.	1603	.
038 AUSTRIA	478414	448990	4611	16344	1168	4230	2392	.	679	.
042 SPAIN	13738	3541	2258	7525	.	126	160	89	17	22
043 ANDORRA	5438	95	4537	655	.	24	127	.	.	.
056 SOVIET UNION	6508	6491	.	.	.	.	.	.	17	.
064 HUNGARY	16990	16990	.	.	.	.	.	.	.	.
202 CANARY ISLES	6553	67	58	1333	.	72	5023	.	.	.
302 CAMEROON	6487	.	6457	.	.	.	30	.	.	.
390 SOUTH AFRICA	10379	6188	704	420	.	.	3067	.	.	.
400 USA	185688	27389	22826	17533	.	53	104381	13406	100	.
404 CANADA	55425	26603	11525	5666	53	.	8468	3061	49	.
413 BERMUDA	9371	62	40	168	.	.	9101	.	.	.
604 LEBANON	15871	2564	6352	6588	.	.	364	.	3	.
612 IRAQ	4023	4	.	.	.	.	727	3292	.	.
624 ISRAEL	12432	1512	984	1885	.	258	7793	.	.	.
628 JORDAN	5084	763	1387	130	95	.	2693	16	.	.
632 SAUDI ARABIA	16128	3101	3205	1957	.	.	7328	.	.	537
636 KUWAIT	14484	1419	4165	4272	.	.	4628	.	.	.
706 SINGAPORE	2358	.	1432	550	.	.	376	.	.	.
732 JAPAN	95215	7109	6642	17906	.	.	62451	1106	1	.
740 HONG KONG	11169	1460	2063	5567	43	.	2036	.	2	.
800 AUSTRALIA	5264	3380	512	258	87	14	1011	.	.	.
1000 W O R L D	**4648656**	**2230325**	**306235**	**598502**	**175158**	**85677**	**541512**	**71337**	**56993**	**582917**
1010 INTRA-EC	**3093200**	**1362848**	**164768**	**448888**	**168411**	**74721**	**245086**	**44788**	**4488**	**579202**
1011 EXTRA-EC	**1555363**	**867477**	**141374**	**149614**	**6747**	**10958**	**296426**	**26549**	**52505**	**3715**
1020 CLASS 1	1387112	816423	107647	123331	6601	10615	250218	20241	52014	22
1021 EFTA COUNTR.	1008532	741096	58643	68222	6348	10398	69602	2579	51644	.
1030 CLASS 2	137579	22579	33727	26104	146	341	46208	6308	473	1693
1031 ACP (63)	7001	146	6727	21	.	.	107	.	.	.
1040 CLASS 3	30672	28475	.	179	.	.	.	.	18	2000
843.42 SKIRTS (OTHER THAN THOSE OF HEADING 843.91), WOMEN'S, GIRLS' AND INFANTS' (EXCL. BABIES'), OF COTTON, OTHER THAN KNITTED OR CROCHETED NUMBER JUPES DE COTON NOMBRE										
001 FRANCE	789043	101321	.	270837	12063	214347	83152	440	88	106795
002 BELG.-LUXBG.	837934	232287	224446	54170	291582	.	26749	719	2126	5855
003 NETHERLANDS	1032825	581137	20668	26199	.	304775	84444	11	7161	8430
004 FR GERMANY	1433092	.	74399	493596	204053	102644	58588	271	15822	483719
005 ITALY	196236	13052	52483	.	40821	47370	2081	9	.	40420
006 UTD. KINGDOM	635218	213550	28841	34184	117134	38373	.	170202	18761	14173
007 IRELAND	417296	44748	4297	7013	113	1534	344103	.	4768	10720
008 DENMARK	84790	43523	2625	6368	4486	10	21016	.	.	6762
009 GREECE	81705	44005	3888	9047	.	680	24083	.	2	.

Destination CTCI	Unité supplémentaire EUR 10	Deutschland	France	Italia	Nederland	Belg.-Lux.	UK	Ireland	Danmark	Ελλάδα
843.42										
024 ICELAND	8745	606	227	54	1162	.	2468	.	4228	.
028 NORWAY	205168	34418	3140	3888	.	51	39083	395	120784	3409
030 SWEDEN	203468	29280	3454	13827	235	1047	68235	220	87050	120
032 FINLAND	23401	8431	586	976	48	14	1657	.	11689	.
036 SWITZERLAND	589891	353590	78741	53700	46598	14454	28892	.	2238	9678
038 AUSTRIA	623279	510016	8241	83708	13985	1600	1279	.	240	4210
040 PORTUGAL	25477	108	21221	278	.	.	3870	.	.	.
042 SPAIN	17454	3043	1640	345	296	66	11470	45	549	.
043 ANDORRA	7577	.	6203	1292	.	.	82	.	.	.
048 YUGOSLAVIA	42894	41892	.	1002	.	.	.	.	.	.
204 MOROCCO	95216	80543	14673	.	.	.	.	.	.	.
212 TUNISIA	392889	211650	12	126	118217	62884	.	.	.	.
372 REUNION	27161	.	25198	1963	.	.	.	.	.	.
390 SOUTH AFRICA	9446	6128	423	354	78	.	2442	.	.	21
400 USA	130226	17298	21344	8577	48	317	74462	6809	479	892
404 CANADA	34157	16366	9534	908	56	96	4321	696	188	1992
458 GUADELOUPE	22067	24	22043	.	.	.	.	.	.	.
462 MARTINIQUE	19388	.	18943	445	.	.	.	.	.	.
604 LEBANON	15639	3767	7395	2180	.	.	1975	.	322	.
624 ISRAEL	11559	680	2634	1450	.	496	6250	.	49	.
632 SAUDI ARABIA	39549	4219	8917	10168	.	.	15784	184	28	249
636 KUWAIT	25782	6934	9001	5087	.	.	3051	60	12	1637
647 U.A.EMIRATES	11701	1118	2656	637	.	.	6982	19	89	200
732 JAPAN	45705	8336	14584	9824	45	.	12905	9	2	.
740 HONG KONG	7961	1596	2093	3697	.	.	575	.	.	.
800 AUSTRALIA	4018	1616	334	622	.	.	1446	.	.	.
1000 W O R L D	**8292105**	**2841005**	**725226**	**1122285**	**866979**	**796198**	**966694**	**180197**	**282796**	**710725**
1010 INTRA-EC	**5508139**	**1273823**	**411647**	**901414**	**670252**	**709733**	**644216**	**171652**	**48728**	**676874**
1011 EXTRA-EC	**2783940**	**1367382**	**313555**	**220869**	**196727**	**86465**	**322478**	**8545**	**234068**	**33851**
1020 CLASS 1	1978226	1031818	169672	180416	64551	17645	253837	8174	231791	20322
1021 EFTA COUNTR.	1679429	936449	115610	156431	64028	17166	145484	615	226229	17417
1030 CLASS 2	765173	316966	143883	38020	118242	67648	67993	371	2093	9957
1031 ACP (63)	30584	497	15265	1462	25	1576	10761	.	62	936
1040 CLASS 3	40541	18598	.	2433	13934	1172	648	.	184	3572
843.43 SKIRTS (OTHER THAN THOSE OF HEADING 843.91), WOMEN'S, GIRLS' AND INFANTS' (EXCL. BABIES'), OF MAN-MADE FIBRES, OTHER THAN KNITTED OR CROCHETED NUMBER JUPES DE FIBRES SYNTHETIQUES OU ARTIFICIE. NOMBRE										
001 FRANCE	1135524	211400	.	94186	143901	378018	200982	775	13	106249
002 BELG.-LUXBG.	1504801	792583	147927	41954	467870	.	47149	2878	2323	2117
003 NETHERLANDS	3105807	1624304	3829	54779	.	1245098	156433	.	13744	7620
004 FR GERMANY	4160964	.	69790	162953	919649	521478	106783	5882	5851	2368578
005 ITALY	1337623	6853	5805	.	1480	415	17849	.	33	1305188
006 UTD. KINGDOM	1259184	615164	41607	4714	60237	15052	.	425162	97218	30
007 IRELAND	741202	47068	5700	1869	401	1265	675816	.	6165	2918
008 DENMARK	123365	54477	1441	8790	670	225	22514	.	.	35248
009 GREECE	763592	746556	285	2144	.	800	13807	.	.	.
024 ICELAND	10668	2072	177	447	167	.	3834	.	3971	.
025 FAROE ISLES	14663	.	.	.	.	.	.	.	14663	.
028 NORWAY	474194	46149	990	2480	54	88	52053	3584	368796	.
030 SWEDEN	628540	36948	1755	31920	321	22	150158	2458	404958	.
032 FINLAND	100361	6749	533	277	.	.	14961	.	77841	.
036 SWITZERLAND	881621	583474	40853	88883	117732	6146	40537	.	1401	2595
038 AUSTRIA	935102	780475	1585	64110	36181	1299	50562	.	890	.
040 PORTUGAL	8215	897	711	281	.	.	6326	.	.	.
042 SPAIN	13573	2234	1207	6846	85	1026	1920	131	124	.
056 SOVIET UNION	14897	14720	.	.	.	.	177	.	.	.
060 POLAND	12048	2001	.	.	1290	.	8757	.	.	.
062 CZECHOSLOVAK	6988	4784	.	.	.	.	2204	.	.	.
064 HUNGARY	83213	81761	.	.	1400	52	.	.	.	.
202 CANARY ISLES	8807	224	27	5765	.	.	2791	.	.	.
204 MOROCCO	335543	335507	36	.	.	.	.	.	.	.
212 TUNISIA	259755	199849	14	.	56780	3112	.	.	.	.
216 LIBYA	9772	26	12	3600	.	.	1602	3292	.	1240
220 EGYPT	36797	482	371	4574	.	.	31370	.	.	.
302 CAMEROON	35733	20	35473	240	.	.	.	.	.	.
390 SOUTH AFRICA	14862	6290	155	127	65	.	8225	.	.	.
400 USA	79375	5198	6531	50751	.	.	16650	36	209	.
404 CANADA	35998	21352	6219	1180	90	.	6148	1000	9	.
600 CYPRUS	25541	211	85	5031	.	.	20214	.	.	.
604 LEBANON	21906	8926	4486	5856	.	167	2132	.	10	329
612 IRAQ	45468	32	1	.	.	.	37025	8410	.	.
624 ISRAEL	35235	1642	2552	5086	.	166	25742	.	47	.
628 JORDAN	10902	4428	1172	186	.	85	4719	312	.	.
632 SAUDI ARABIA	135883	16684	5732	3845	43	160	105856	1064	55	2444
636 KUWAIT	113155	87559	3959	1693	.	.	19667	264	13	.
644 QATAR	2240	376	1296	.	.	.	549	19	.	.
647 U.A.EMIRATES	18661	5149	2137	240	.	62	10826	226	21	.
732 JAPAN	20144	1057	1234	6824	.	.	11029	.	.	.
740 HONG KONG	8520	661	598	6347	.	.	910	.	4	.
800 AUSTRALIA	6143	1449	166	320	.	.	4208	.	.	.

Destination / SITC	Supplementary unit									
	EUR 10	Deutschland	France	Italia	Nederland	Belg.-Lux.	UK	Ireland	Danmark	Ελλάδα
843.43										
1000 **W O R L D**	**18704123**	**6375908**	**442428**	**685733**	**1809619**	**2174852**	**1926268**	**455593**	**999166**	**3834556**
1010 **INTRA-EC**	**14132062**	**4098405**	**276384**	**371389**	**1594208**	**2162351**	**1241333**	**434697**	**125347**	**3827948**
1011 **EXTRA-EC**	**4571786**	**2277503**	**165769**	**314344**	**215411**	**12501**	**684935**	**20896**	**873819**	**6608**
1020 CLASS 1	3239315	1501130	65026	254919	154695	8581	372298	7209	872862	2595
1021 EFTA COUNTR.	3038701	1456764	46604	188398	154455	7555	318431	6042	857857	2595
1030 CLASS 2	1206967	666829	100743	59425	56906	3868	300649	13599	935	4013
1031 ACP (63)	77501	607	43001	15852	83	116	17842	.	.	.
1040 CLASS 3	125504	109544	.	.	3810	52	11988	88	22	.
843.49	**SKIRTS (OTHER THAN THOSE OF HEADING 843.91), WOMEN'S, GIRLS' AND INFANTS' (EXCL. BABIES'), OF TEXTILE FABRICS (NOT OF WOOL, FINE ANIMAL HAIR, COTTON OR MAN-MADE FIBRES), OTHER THAN KNITTED OR CROCHETED** **NUMBER** **JUPES D'AUTRES FIBRES** **NOMBRE**									
001 FRANCE	213595	1331	.	91522	189	101771	18374	.	18	390
002 BELG.-LUXBG.	107006	30586	25152	44736	1882	.	4543	.	107	.
003 NETHERLANDS	228579	32780	957	16737	.	172927	4923	.	255	.
004 FR GERMANY	371593	.	11343	312347	2652	10018	16285	2297	577	16074
005 ITALY	15668	601	11741	.	.	63	789	67	.	2407
006 UTD. KINGDOM	67924	1384	16710	15070	248	1378	.	33089	45	.
007 IRELAND	38432	732	345	3041	.	.	34270	.	44	.
008 DENMARK	29857	1242	125	23963	.	47	290	.	.	4190
009 GREECE	8476	2105	1353	4638	.	.	380	.	.	.
030 SWEDEN	8250	796	747	2971	.	100	3282	.	354	.
036 SWITZERLAND	62681	18463	18316	21179	.	1769	1140	.	404	1410
038 AUSTRIA	66883	22761	709	38979	.	26	4407	.	1	.
042 SPAIN	10459	65	251	9663	.	21	459	.	.	.
216 LIBYA	25496	.	15	25231	.	.	250	.	.	.
302 CAMEROON	17260	.	16855	405	.	.	.	.	.	.
400 USA	23815	1434	6263	12037	30	4	3596	23	428	.
404 CANADA	12199	492	6955	2035	.	.	2026	660	31	.
604 LEBANON	50378	651	11364	38323	.	.	40	.	.	.
628 JORDAN	5727	24	2796	2814	.	.	93	.	.	.
632 SAUDI ARABIA	41423	204	22707	13036	.	.	5476	.	.	.
636 KUWAIT	22991	47	19563	2081	.	.	1300	.	.	.
644 QATAR	2505	99	1995	.	.	.	411	.	.	.
647 U.A.EMIRATES	5903	42	4866	379	.	24	592	.	.	.
732 JAPAN	21821	823	5062	9579	.	.	6225	132	.	.
740 HONG KONG	7958	123	2041	2267	.	67	1582	1878	.	.
1000 **W O R L D**	**1563586**	**124671**	**231385**	**714300**	**5051**	**289281**	**131350**	**38352**	**4725**	**24471**
1010 **INTRA-EC**	**1081130**	**70761**	**87726**	**512054**	**4971**	**286204**	**79854**	**35453**	**1048**	**23061**
1011 **EXTRA-EC**	**482456**	**53910**	**143659**	**202248**	**80**	**3077**	**51496**	**2899**	**3679**	**1410**
1020 CLASS 1	224181	47687	40393	99885	60	2078	28177	815	3656	1410
1021 EFTA COUNTR.	150102	43690	20364	65123	50	2053	14276	.	3136	1410
1030 CLASS 2	254393	4609	123183	102355	.	999	21346	1878	23	.
1031 ACP (63)	34652	.	22134	10811	.	599	1108	.	.	.
843.51	**BLOUSES (OTHER THAN THOSE OF HEADING 843.91), WOMEN'S, GIRLS' AND INFANTS' (EXCL. BABIES'), OF COTTON, OTHER THAN KNITTED OR CROCHETED** **NUMBER** **CHEMISIERS ET BLOUSES DE COTON** **NOMBRE**									
001 FRANCE	1570495	284548	.	771407	21518	355019	36583	793	1031	99596
002 BELG.-LUXBG.	1057910	261715	270976	94214	380503	.	34436	381	3942	11743
003 NETHERLANDS	1769703	993469	44704	68323	.	471260	135516	83	14705	41643
004 FR GERMANY	4017426	.	193549	1244882	281229	151546	78090	77100	154745	1836285
005 ITALY	194209	40315	123564	.	3344	2861	22909	15	639	562
006 UTD. KINGDOM	1076833	213703	64367	249557	39371	7858	.	91441	87850	322686
007 IRELAND	660542	53515	25673	48109	574	1574	499003	.	29733	2361
008 DENMARK	145946	72507	5031	6907	1573	573	22745	472	.	36138
009 GREECE	148935	34397	4956	68143	.	348	41082	.	9	.
024 ICELAND	38179	2292	1020	1677	1777	620	6193	177	24423	.
025 FAROE ISLES	19731	12	.	.	.	.	.	.	19719	.
028 NORWAY	466717	55958	12424	8026	1210	1271	86915	.	280754	20159
030 SWEDEN	307204	34166	26456	45271	.	268	100353	.	97285	3405
032 FINLAND	42795	10857	1283	2811	.	443	13433	.	11667	2301
036 SWITZERLAND	988524	586199	107734	196007	31621	10128	34534	.	10682	11619
038 AUSTRIA	808289	543121	14685	188612	6206	1062	11262	.	699	42642
040 PORTUGAL	123963	23577	75766	367	.	.	24238	.	15	.
042 SPAIN	57734	2797	3978	12820	464	151	37491	.	33	.
043 ANDORRA	15713	190	15115	67	.	341	.	.	.	.
048 YUGOSLAVIA	96226	77626	.	12000	.	.	6600	.	.	.
060 POLAND	59998	3627	.	32	56224	.	26	.	89	.
064 HUNGARY	38040	30968	.	.	7072	.	.	.	.	.
212 TUNISIA	216523	22772	.	33	149175	44543	.	.	.	.
216 LIBYA	18534	17	8335	307	.	.	1475	7560	840	.
390 SOUTH AFRICA	15433	6278	775	4570	48	.	1765	.	.	1997
400 USA	298528	32570	62573	105606	1444	2330	66651	1401	3608	22345
404 CANADA	96658	33151	20027	22633	765	.	13976	2256	782	3068
406 GREENLAND	9078	267	.	.	.	.	.	.	8811	.
462 MARTINIQUE	30232	.	29875	357	.	.	.	.	.	.

Destination / CTCI	Unité supplémentaire									
	EUR 10	Deutschland	France	Italia	Nederland	Belg.-Lux.	UK	Ireland	Danmark	Ελλάδα
843.51										
476 NL ANTILLES	8164	2447	726	4864	.	48	79	.	.	.
484 VENEZUELA	11033	521	500	7927	.	.	2085	.	.	.
600 CYPRUS	16556	51	80	5602	.	4298	4026	.	.	2499
604 LEBANON	53823	6361	20323	16484	.	196	7713	.	2746	.
624 ISRAEL	47862	1694	4272	12412	.	.	26442	.	772	2270
628 JORDAN	10279	1815	769	3550	.	.	513	.	.	3632
632 SAUDI ARABIA	86164	6244	5029	38781	.	.	33853	40	97	2120
636 KUWAIT	18277	7255	1900	7089	.	.	2017	.	16	.
647 U.A.EMIRATES	15522	3464	3799	1776	.	.	6273	.	88	122
706 SINGAPORE	19890	527	3661	10646	.	.	5053	.	3	.
732 JAPAN	92972	16656	6025	58650	135	.	8577	2886	43	.
740 HONG KONG	34894	4727	2137	16382	8820	42	2655	.	131	.
800 AUSTRALIA	17807	2913	2276	4595	38	35	6684	.	66	1200
1000 **W O R L D**	**15056157**	**3540852**	**1217581**	**3372069**	**997434**	**1059175**	**1415410**	**184605**	**757414**	**2511617**
1010 **INTRA-EC**	**10641999**	**1954169**	**732820**	**2551542**	**728112**	**991039**	**870364**	**170285**	**292654**	**2351014**
1011 **EXTRA-EC**	**4413235**	**1586683**	**484638**	**820527**	**269322**	**68136**	**545046**	**14320**	**464760**	**159803**
1020 CLASS 1	3497998	1429217	350137	669709	43708	16649	423334	6720	449788	108736
1021 EFTA COUNTR.	2775671	1256170	239368	442771	40814	13792	276928	177	425525	80126
1030 CLASS 2	776815	112848	134501	144724	158014	51487	120361	7600	14813	32467
1031 ACP (63)	57861	255	19031	5738	19	2283	8725	.	501	21309
1040 CLASS 3	138422	44618	.	6094	67600	.	1351	.	159	18600
843.52	**BLOUSES (OTHER THAN THOSE OF HEADING 843.91), WOMEN'S, GIRLS' AND INFANTS' (EXCL. BABIES'), OF MAN-MADE FIBRES, OTHER THAN KNITTED OR CROCHETED** **NUMBER** **CHEMISIERS ET BLOUSES DE FIBRES SYNT.ARTIL** **NOMBRE**									
001 FRANCE	1274868	282712	.	265167	23356	291681	311531	176	5	100240
002 BELG.-LUXBG.	1881650	358165	432648	86076	915467	.	87563	.	228	1503
003 NETHERLANDS	3271452	1787443	72551	127711	.	737953	537616	.	6630	1548
004 FR GERMANY	6296196	.	200713	2380549	719477	147068	327002	14458	18541	2488388
005 ITALY	110653	22590	19627	.	1996	120	63214	2274	33	799
006 UTD. KINGDOM	786246	270627	60972	47547	27065	3950	.	228978	41121	105986
007 IRELAND	1002143	61056	26089	19380	1357	1684	876383	.	16194	.
008 DENMARK	368099	124519	12125	8213	7937	52	104033	624	.	110596
009 GREECE	51231	18599	1788	13497	.	200	17147	.	.	.
024 ICELAND	21305	2392	604	467	1019	.	8256	.	8567	.
028 NORWAY	502602	68436	11370	4007	136	3729	110748	500	302813	863
030 SWEDEN	562858	48810	37121	8044	150	744	299609	1201	167079	100
032 FINLAND	61660	8166	3914	1304	68	159	28143	.	18105	1801
036 SWITZERLAND	2022233	744772	139197	974578	23694	13665	120335	.	5992	.
038 AUSTRIA	652403	436106	37033	118385	1522	519	54720	.	2967	1151
040 PORTUGAL	46809	40525	2313	1238	485	48	2200	.	.	.
042 SPAIN	53175	3974	8644	8724	246	819	30659	10	99	.
043 ANDORRA	13061	141	12567	.	.	.	353	.	.	.
056 SOVIET UNION	71410	11376	60022	.	.	.	12	.	.	.
058 GERMAN DEM.R	53254	.	.	52842	.	.	.	.	12	400
202 CANARY ISLES	18126	319	856	3243	.	.	13708	.	.	.
204 MOROCCO	54032	41243	12189	.	.	.	600	.	.	.
212 TUNISIA	90053	13471	20321	.	2125	54136	.	.	.	.
216 LIBYA	43271	102	.	34310	.	.	8859	.	.	.
220 EGYPT	27090	1014	699	3730	.	61	20953	.	.	633
288 NIGERIA	23214	69	.	660	.	1954	20531	.	.	.
302 CAMEROON	5741	71	5621	.	.	49	.	.	.	.
322 ZAIRE	44713	36	342	.	.	44335	.	.	.	.
390 SOUTH AFRICA	12205	9519	504	159	37	.	1848	.	.	138
400 USA	171170	8677	30162	15647	35	70	21318	91646	106	3509
404 CANADA	89623	13099	22505	5883	.	1095	38769	458	44	7770
413 BERMUDA	16170	10	.	.	.	.	16160	.	.	.
458 GUADELOUPE	14998	.	14998	.	.	.	.	.	.	.
462 MARTINIQUE	17505	.	17491	14	.	.	.	.	.	.
476 NL ANTILLES	4555	1594	155	1798	.	318	690	.	.	.
484 VENEZUELA	34196	.	1220	31668	.	.	1308	.	.	.
600 CYPRUS	181020	66	2345	430	.	.	177487	.	.	692
604 LEBANON	53699	8394	27502	6756	.	177	9709	.	485	676
612 IRAQ	13776	.	566	.	.	.	13210	.	.	.
624 ISRAEL	57525	2819	9816	3940	.	1511	39153	.	286	.
628 JORDAN	20627	3321	2631	339	202	.	13134	.	.	1000
632 SAUDI ARABIA	181862	24314	20139	35688	19	170	100314	106	.	1112
636 KUWAIT	134172	73037	14449	24776	.	214	21696	.	.	.
644 QATAR	20315	1621	1122	.	.	.	17572	.	.	.
647 U.A.EMIRATES	47126	3995	3780	5112	.	.	34094	.	145	.
732 JAPAN	22352	2505	2534	15005	.	.	2308	.	.	.
740 HONG KONG	61809	4066	1269	19587	15160	.	15761	5966	.	.
800 AUSTRALIA	9725	1880	573	309	.	.	6963	.	.	.
1000 **W O R L D**	**20856869**	**4606960**	**1381038**	**4295792**	**1816020**	**1313911**	**3663317**	**346397**	**602546**	**2830888**
1010 **INTRA-EC**	**15042538**	**2925711**	**826513**	**2948140**	**1696655**	**1182708**	**2324489**	**246510**	**82752**	**2809060**
1011 **EXTRA-EC**	**5813920**	**1681249**	**554114**	**1347652**	**119365**	**131203**	**1338828**	**99887**	**519794**	**21828**
1020 CLASS 1	4302313	1430260	309065	1154594	27392	20848	738398	93815	512609	15332
1021 EFTA COUNTR.	3869870	1349207	231552	1108023	27074	18864	624011	1701	505523	3915
1030 CLASS 2	1311674	186393	185027	193058	17506	110355	599994	6072	7173	6096
1031 ACP (63)	161415	1386	19546	8490	.	53316	77543	.	17	1117

Destination / SITC	Supplementary unit: EUR 10	Deutschland	France	Italia	Nederland	Belg.-Lux.	UK	Ireland	Danmark	Ἑλλάδα
843.52										
1040 CLASS 3	199933	64596	60022	.	74467	.	436	.	12	400
843.59 BLOUSES (OTHER THAN THOSE OF HEADING 843.91), WOMEN'S, GIRLS' AND INFANTS' (EXCL. BABIES'), OF TEXTILE FABRICS (NOT OF COTTON OR MAN-MADE FIBRES), OTHER THAN KNITTED OR CROCHETED NUMBER										
CHEMISIERS ET BLOUSES D'AUTRES FIBRES NOMBRE										
001 FRANCE	530611	58986	.	396203	233	57035	16322	720	12	1100
002 BELG.-LUXBG.	154476	39711	42485	50098	14311	.	7385	203	283	.
003 NETHERLANDS	533684	117437	20531	77681	.	305312	12190	.	533	.
004 FR GERMANY	1240718	.	56129	1079927	12020	19409	19783	37772	2255	13423
005 ITALY	61030	2765	31250	.	92	21288	5635	.	.	.
006 UTD. KINGDOM	245835	39993	48306	43893	1861	14032	.	93970	3462	318
007 IRELAND	97732	6563	41903	1321	.	213	47525	.	207	.
008 DENMARK	65915	43664	6061	14394	401	164	1201	30	.	.
009 GREECE	29773	511	1469	22181	.	133	5469	.	10	.
024 ICELAND	5620	504	284	87	260	105	3864	.	516	.
028 NORWAY	41612	5420	4965	12687	.	643	9029	298	8570	.
030 SWEDEN	31471	7902	4648	9694	84	504	2518	3690	2431	.
032 FINLAND	13631	1706	860	7234	.	184	1837	1150	660	.
036 SWITZERLAND	273085	78027	67562	113026	10	2226	9474	.	2528	232
038 AUSTRIA	202950	44056	2860	147664	.	15	8341	.	14	.
040 PORTUGAL	3579	337	329	693	.	.	2220	.	.	.
042 SPAIN	28349	1625	3765	21355	.	143	1277	184	.	.
043 ANDORRA	2994	113	2434	412	.	.	35	.	.	.
056 SOVIET UNION	18677	89	.	18559	.	.	29	.	.	.
062 CZECHOSLOVAK	10932	.	.	10932	.	.	.	.	.	.
216 LIBYA	4508	.	500	3608	.	.	400	.	.	.
390 SOUTH AFRICA	4912	1316	803	723	.	.	2028	.	.	42
400 USA	182705	25742	30611	105351	291	276	11739	7733	954	8
404 CANADA	50405	9319	14786	20881	.	.	4662	720	37	.
442 PANAMA	10126	.	68	8870	.	.	1188	.	.	.
476 NL ANTILLES	3774	.	547	3227	.	.	.	.	.	.
484 VENEZUELA	15742	.	909	14364	.	.	469	.	.	.
604 LEBANON	54955	1097	27320	24381	.	440	1717	.	.	.
624 ISRAEL	31626	495	8244	7930	.	302	14654	.	1	.
628 JORDAN	9475	299	6804	1810	.	.	562	.	.	.
632 SAUDI ARABIA	69863	558	21701	43233	.	.	4241	.	2	128
636 KUWAIT	29608	328	14561	13293	.	90	1336	.	.	.
644 QATAR	4905	250	3361	606	.	.	688	.	.	.
647 U.A.EMIRATES	19975	171	4665	13807	.	420	912	.	.	.
706 SINGAPORE	5408	37	1817	2366	.	.	1188	.	.	.
708 PHILIPPINES	3965	.	614	1461	.	.	1890	.	.	.
732 JAPAN	65394	5894	6829	45523	.	.	6462	684	2	.
740 HONG KONG	29480	2138	5354	15675	36	.	6275	.	2	.
800 AUSTRALIA	4453	697	1520	943	66	.	1227	.	.	.
1000 W O R L D	**4286895**	**519619**	**521116**	**2375314**	**30930**	**426842**	**226720**	**147382**	**23421**	**15551**
1010 INTRA-EC	**2959774**	**309630**	**248134**	**1685698**	**28918**	**417586**	**115510**	**132695**	**6762**	**14841**
1011 EXTRA-EC	**1327121**	**209989**	**272982**	**689616**	**2012**	**9256**	**111210**	**14687**	**16659**	**710**
1020 CLASS 1	927982	195686	142256	488504	711	4096	65623	14459	16365	282
1021 EFTA COUNTR.	571948	137952	81508	291085	354	3677	37283	5138	14719	232
1030 CLASS 2	351820	6315	130726	168166	1301	5100	39498	.	286	428
1031 ACP (63)	15643	33	9408	1901	.	3848	153	.	.	300
1040 CLASS 3	47319	7988	.	32946	.	60	6089	228	8	.
843.91 OUTER GARMENTS, WOMEN'S, GIRLS' AND INFANTS', OF THE FABRICS (OTHER THAN KNITTED OR CROCHETED) OF HEADINGS 657.32, 657.33 AND 657.39 NUMBER										
VET.D.DESSUS PR FEM.NDA.E.TIS.D.6573.2,3,9 NOMBRE										
001 FRANCE	43859	5794	.	11878	8514	13395	4061	131	58	28
002 BELG.-LUXBG.	62754	20216	11462	3018	26698	.	1360	.	.	.
003 NETHERLANDS	149600	49630	18	1380	.	77411	20394	.	767	.
004 FR GERMANY	378209	.	268955	11798	74661	1282	4466	1080	886	15081
005 ITALY	19046	4249	13313	.	40	59	1384	.	1	.
006 UTD. KINGDOM	45889	6956	7133	18445	7086	43	.	4945	1281	.
007 IRELAND	68928	2064	360	.	168	.	66328	.	8	.
008 DENMARK	9465	7969	60	.	.	115	1321	.	.	.
009 GREECE	3278	176	30	2027	.	.	1045	.	.	.
028 NORWAY	28892	983	691	1405	.	340	4394	.	21079	.
030 SWEDEN	18754	882	146	10962	.	21	1196	.	5547	.
036 SWITZERLAND	42268	26464	2645	2632	1571	6436	1456	.	1064	.
038 AUSTRIA	19355	12456	823	5633	.	.	443	.	.	.
400 USA	11235	5	855	7777	.	12	2214	14	358	.
404 CANADA	5352	347	616	943	.	11	2217	.	1218	.
604 LEBANON	8111	126	220	4365	483	.	.	.	.	2917
612 IRAQ	16631	.	.	494	.	.	16137	.	.	.
632 SAUDI ARABIA	8922	25	1154	3283	.	.	4447	.	13	.
636 KUWAIT	26009	4	60	4863	.	11	21071	.	.	.
732 JAPAN	5206	186	1033	2243	.	34	1709	.	1	.

Destination / CTCI	Unité supplémentaire: EUR 10	Deutschland	France	Italia	Nederland	Belg.-Lux.	UK	Ireland	Danmark	Ἑλλάδα
843.91										
1000 W O R L D	**1028721**	**140391**	**323089**	**99772**	**131807**	**102004**	**173154**	**6170**	**34308**	**18026**
1010 INTRA-EC	**781028**	**97054**	**301331**	**48546**	**117167**	**92305**	**100359**	**6156**	**3001**	**15109**
1011 EXTRA-EC	**247693**	**43337**	**21758**	**51226**	**14640**	**9699**	**72795**	**14**	**31307**	**2917**
1020 CLASS 1	143223	41818	12992	33362	1582	6911	15403	14	31141	.
1021 EFTA COUNTR.	118150	40908	10339	20685	1571	6842	8578	.	29227	.
1030 CLASS 2	102521	1084	8762	17464	13058	2788	56282	.	166	2917
844.11 SHIRTS, MEN'S AND BOYS', OF COTTON, OTHER THAN KNITTED OR CROCHETED NUMBER										
CHEMISES,CHEMISETTES PR HOM.DE COTON NOMBRE										
001 FRANCE	2210223	440173	.	822741	17293	605946	233385	200	16	90469
002 BELG.-LUXBG.	2914987	552877	482293	100856	1555801	.	200341	.	607	22212
003 NETHERLANDS	2484960	1799745	61812	29652	.	462650	116905	60	14136	.
004 FR GERMANY	2395221	.	120933	717485	800263	243680	121636	732	41543	348949
005 ITALY	534187	20924	109894	.	998	313274	89096	.	1	.
006 UTD. KINGDOM	1006986	217541	142424	219909	23909	28096	.	365289	6890	2928
007 IRELAND	973498	21969	6624	9134	1500	212	925613	.	446	8000
008 DENMARK	165938	112989	3903	12752	20154	2260	13636	244	.	.
009 GREECE	139428	859	3154	91160	1315	514	42425	.	1	.
024 ICELAND	39207	5830	2327	467	4958	2472	12697	.	10456	.
025 FAROE ISLES	16956	15	.	.	100	.	.	.	16841	.
028 NORWAY	158332	18684	26503	34045	784	458	38173	.	39685	.
030 SWEDEN	226413	5609	19871	55257	1315	2121	130230	468	11542	.
032 FINLAND	13622	1745	991	1809	224	133	5126	.	3594	.
036 SWITZERLAND	917816	606221	82678	139513	17946	34872	36405	.	181	.
038 AUSTRIA	759928	582394	15051	132302	249	664	5619	5454	204	17991
040 PORTUGAL	186977	73	112185	647	68670	.	5400	.	2	.
042 SPAIN	51146	1210	1164	45685	1414	493	1161	6	13	.
043 ANDORRA	28123	154	27733	.	.	176	60	.	.	.
048 YUGOSLAVIA	46100	16508	.	12	29578	.	.	.	2	.
060 POLAND	22710	15435	.	.	6700	200	375	.	.	.
202 CANARY ISLES	18651	437	40	15974	.	.	2200	.	.	.
212 TUNISIA	857054	828826	121	430	2075	25600	.	.	2	.
216 LIBYA	94075	.	.	16537	.	.	59963	17347	228	.
220 EGYPT	38334	131	16923	8742	.	.	12538	.	.	.
272 IVORY COAST	12298	.	9676	251	100	1849	411	.	11	.
288 NIGERIA	68904	4847	1041	273	.	.	62743	.	.	.
302 CAMEROON	67452	.	67407	45	.	.	.	.	.	.
314 GABON	23536	.	23260	.	.	.	276	.	.	.
318 CONGO	20346	.	20346	.	.	.	.	.	.	.
322 ZAIRE	20548	220	18791	.	.	1537	.	.	.	.
372 REUNION	48820	.	48806	14	.	.	.	.	.	.
400 USA	539668	82185	66644	320219	.	199	66133	727	3257	304
404 CANADA	66947	4691	32218	24021	.	430	5575	.	12	.
406 GREENLAND	15654	.	.	.	.	.	.	.	15654	.
413 BERMUDA	12031	.	.	938	.	.	10961	132	.	.
442 PANAMA	10997	.	2682	3838	.	.	4477	.	.	.
458 GUADELOUPE	44232	.	44112	120	.	.	.	.	.	.
462 MARTINIQUE	53874	.	53827	31	.	16	.	.	.	.
476 NL ANTILLES	12245	7662	950	963	.	99	2571	.	.	.
484 VENEZUELA	31041	.	4629	26384	.	.	6	.	22	.
600 CYPRUS	15954	663	537	1321	6675	614	6085	.	.	59
604 LEBANON	93543	4871	44021	22732	.	1150	20649	.	120	.
624 ISRAEL	27624	1444	4785	2779	.	.	18422	.	194	.
628 JORDAN	19979	2167	3740	6328	.	.	4817	.	33	2894
632 SAUDI ARABIA	206915	12027	75047	47057	.	313	67687	.	2173	2611
636 KUWAIT	103760	12719	62520	9993	.	540	17984	.	4	.
640 BAHRAIN	26929	558	5820	727	153	9289	10367	.	15	.
644 QATAR	14299	1570	4747	3581	.	.	4401	.	.	.
647 U.A.EMIRATES	68202	12455	24086	10467	1780	2026	17384	.	4	.
649 OMAN	20045	302	698	.	.	763	17636	.	.	646
706 SINGAPORE	48766	6968	23680	14716	.	.	3397	.	5	.
708 PHILIPPINES	13267	27	12555	682	.	.	.	.	3	.
732 JAPAN	83773	5729	15580	39177	.	.	21571	1700	16	.
740 HONG KONG	90451	4001	31528	42281	60	1362	11192	.	27	.
800 AUSTRALIA	22347	3875	2578	10332	.	469	5086	.	7	.
809 N. CALEDONIA	10291	.	10291	.	.	.	.	.	.	.
1000 W O R L D	**18431313**	**5448706**	**2020387**	**3076652**	**2574733**	**1754996**	**2498217**	**392359**	**168200**	**497063**
1010 INTRA-EC	**12825428**	**3167077**	**931037**	**2003689**	**2421233**	**1656632**	**1743037**	**366525**	**63640**	**472558**
1011 EXTRA-EC	**5605468**	**2281629**	**1089177**	**1072719**	**153500**	**98364**	**755180**	**25834**	**104560**	**24505**
1020 CLASS 1	3177780	1335988	406416	805983	125238	42559	349126	8355	85820	18295
1021 EFTA COUNTR.	2302295	1220556	259606	364040	94146	40720	233650	5922	65664	17991
1030 CLASS 2	2360642	913134	682662	257959	14322	46467	403673	17479	18736	6210
1031 ACP (63)	291880	6463	160944	17039	3579	4695	99098	.	62	.
1040 CLASS 3	67046	32507	99	8777	13940	9338	2381	.	4	.
844.12 SHIRTS, MEN'S AND BOYS', OF SYNTHETIC FIBRES, OTHER THAN KNITTED OR CROCHETED NUMBER										

Destination / SITC	Supplementary unit									
	EUR 10	Deutschland	France	Italia	Nederland	Belg.-Lux.	UK	Ireland	Danmark	Ἑλλάδα
844.12 CHEMISES,CHEMISETTES PR HOM.DE FIB.SYNTH. NOMBRE										
001 FRANCE	462099	130661	.	90886	7061	91351	142098	42	.	.
002 BELG.-LUXBG.	2194804	496099	177960	18703	1457783	.	44199	.	60	.
003 NETHERLANDS	2906638	2424254	11629	2179	.	323399	145123	.	54	.
004 FR GERMANY	901301	.	46570	101831	629982	52785	62784	3275	4074	.
005 ITALY	85016	57980	13408	.	528	.	13100	.	.	.
006 UTD. KINGDOM	716868	320959	55802	10312	43477	2662	.	279210	4446	.
007 IRELAND	936252	6888	4825	1012	450	.	922999	.	78	.
008 DENMARK	89893	61645	701	7099	9158	246	11044	.	.	.
024 ICELAND	20014	2555	.	.	1804	1196	6509	.	7950	.
025 FAROE ISLES	16660	.	.	.	.	.	.	.	16660	.
028 NORWAY	131769	23004	1978	.	312	277	77158	.	29040	.
030 SWEDEN	26961	15	3313	772	2600	221	14945	.	5095	.
036 SWITZERLAND	169799	118823	8824	7823	3893	4311	25627	.	498	.
038 AUSTRIA	90384	79985	778	7356	233	78	1821	.	133	.
042 SPAIN	13652	.	832	12595	50	57	118	.	.	.
043 ANDORRA	11298	.	11075	30	.	.	193	.	.	.
044 GIBRALTAR	18951	.	24	.	.	.	18927	.	.	.
048 YUGOSLAVIA	71250	40630	11984	.	18636	.	.	.	.	.
060 POLAND	40981	32141	2300	140	6400	.	.	.	.	.
212 TUNISIA	28789	6085	81	.	.	22623	.	.	.	.
216 LIBYA	28032	23	.	9481	.	.	17784	.	744	.
220 EGYPT	120046	105	11018	3359	.	.	105115	.	.	449
224 SUDAN	35714	.	.	.	.	.	35714	.	.	.
272 IVORY COAST	15332	.	10592	.	.	434	4306	.	.	.
276 GHANA	444541	25	50	.	.	.	444466	.	.	.
280 TOGO	49859	.	3443	.	.	.	46416	.	.	.
284 BENIN	40061	.	37757	.	.	.	2304	.	.	.
288 NIGERIA	489459	586	6123	2200	.	.	480550	.	.	.
302 CAMEROON	49883	.	45583	400	.	.	3900	.	.	.
314 GABON	14094	.	14094	.	.	.	.	.	.	.
318 CONGO	17639	.	17639	.	.	.	.	.	.	.
322 ZAIRE	120642	.	43045	.	.	1621	75976	.	.	.
372 REUNION	54547	.	54547	.	.	.	.	.	.	.
400 USA	96600	5803	41775	9067	130	127	39282	273	143	.
404 CANADA	21373	480	8460	3184	.	.	9157	.	42	50
406 GREENLAND	13518	.	.	.	.	.	.	.	13518	.
442 PANAMA	111508	.	688	1914	.	.	108906	.	.	.
458 GUADELOUPE	76782	.	76782	.	.	.	.	.	.	.
462 MARTINIQUE	74700	.	74700	.	.	.	.	.	.	.
484 VENEZUELA	10540	1020	958	8562	.	.	.	.	.	.
496 FR. GUIANA	18747	.	18747	.	.	.	.	.	.	.
604 LEBANON	39977	1275	22854	1890	949	1571	11438	.	.	.
612 IRAQ	99625	24	50000	.	.	.	34849	14752	.	.
624 ISRAEL	31430	2134	2334	649	2500	.	23657	.	156	.
632 SAUDI ARABIA	243738	3636	73337	8587	.	414	155177	.	2	2585
636 KUWAIT	86020	7726	50328	76	240	.	27650	.	.	.
640 BAHRAIN	27032	.	9599	.	.	.	17433	.	.	.
644 QATAR	12788	38	4103	55	.	.	8592	.	.	.
647 U.A.EMIRATES	53076	2658	36249	3392	22	1088	9344	.	323	.
706 SINGAPORE	15362	201	5282	8337	.	.	1534	.	8	.
740 HONG KONG	43045	265	6955	4088	.	856	30862	.	19	.
1000 W O R L D	**11715182**	**3838284**	**1127703**	**347932**	**2186983**	**509097**	**3320622**	**297552**	**83196**	**3813**
1010 INTRA-EC	**8300595**	**3498793**	**312417**	**237018**	**2148439**	**470443**	**1342246**	**282527**	**8712**	.
1011 EXTRA-EC	**3413916**	**339491**	**815211**	**110914**	**38544**	**38058**	**1978376**	**15025**	**74484**	**3813**
1020 CLASS 1	703151	273141	91334	42371	27738	6881	201670	273	59693	50
1021 EFTA COUNTR.	446502	224463	15146	16539	8922	6128	132456	.	42848	.
1030 CLASS 2	2664288	32235	721469	68403	4406	31177	1773293	14752	14790	3763
1031 ACP (63)	1375078	1036	203375	15170	.	4545	1150945	.	7	.
1040 CLASS 3	46477	34115	2408	140	6400	.	3413	.	1	.
844.19 SHIRTS, MEN'S AND BOYS', OF TEXTILE FABRICS (NOT OF COTTON OR SYNTHETIC FIBRES), OTHER THAN KNITTED OR CROCHETED NUMBER										
CHEMISES,CHEMISETTES PR HOM.D'AUTRES FIBRE NOMBRE										
001 FRANCE	203226	3556	.	171553	1375	15653	10894	192	3	.
002 BELG.-LUXBG.	118547	27109	38230	29690	14455	.	9063	.	.	.
003 NETHERLANDS	126828	29555	9684	12997	.	67542	7050	.	.	.
004 FR GERMANY	144102	.	6524	105691	310	828	19945	1500	4	9300
005 ITALY	32305	179	6362	.	862	21945	2957	.	.	.
006 UTD. KINGDOM	180987	15121	61776	69720	2000	4186	.	28184	.	.
007 IRELAND	102671	949	1075	1484	.	.	99163	.	.	.
009 GREECE	80027	.	3055	75305	.	.	1667	.	.	.
030 SWEDEN	15110	31	1626	10547	.	1541	1273	.	92	.
036 SWITZERLAND	82960	32055	9986	36497	607	1880	1935	.	.	.
038 AUSTRIA	97634	46481	4285	44400	100	130	2148	89	1	.
042 SPAIN	40824	30	585	39188	566	.	455	.	.	.
212 TUNISIA	67175	67175	.	.	.	.	.	.	.	.
216 LIBYA	11331	.	11213	.	.	.	118	.	.	.
220 EGYPT	43320	.	10609	6841	.	.	25870	.	.	.
284 BENIN	23046	.	14466	8580	.	.	.	.	.	.
302 CAMEROON	31549	.	30974	575	.	.	.	.	.	.
314 GABON	16969	.	15019	1800	.	150	.	.	.	.

Destination / CTCI	Unité supplémentaire									
	EUR 10	Deutschland	France	Italia	Nederland	Belg.-Lux.	UK	Ireland	Danmark	Ἑλλάδα
844.19										
318 CONGO	18847	.	13137	5710	.	.	.	.	.	.
322 ZAIRE	24059	.	22714	.	.	1345	.	.	.	.
372 REUNION	31239	.	31039	.	.	200	.	.	.	.
400 USA	164622	1066	6566	145133	.	220	7943	3671	23	.
404 CANADA	20879	108	5493	13338	.	21	1880	39	.	.
458 GUADELOUPE	49409	.	49409	.	.	.	.	.	.	.
462 MARTINIQUE	44126	.	44126	.	.	.	.	.	.	.
484 VENEZUELA	35040	.	2225	31426	.	.	1385	.	4	.
600 CYPRUS	10803	.	3879	1715	.	.	5209	.	.	.
604 LEBANON	42742	689	21697	14549	73	112	5622	.	.	.
624 ISRAEL	12765	.	3788	8066	.	.	911	.	.	.
632 SAUDI ARABIA	116076	184	64062	33590	.	808	17432	.	.	.
636 KUWAIT	94840	679	56957	3759	.	.	33445	.	.	.
640 BAHRAIN	11355	.	1647	1599	.	.	8109	.	.	.
644 QATAR	5535	8	1362	1331	.	.	2834	.	.	.
647 U.A.EMIRATES	41304	434	36830	1476	500	300	1764	.	.	.
706 SINGAPORE	11297	562	3474	3647	.	.	3614	.	.	.
732 JAPAN	26872	195	5548	18818	.	.	2311	.	.	.
740 HONG KONG	16403	1339	5409	8577	.	30	1048	.	.	.
1000 W O R L D	**2356343**	**232874**	**649367**	**952988**	**22770**	**125439**	**327453**	**33675**	**2337**	**9440**
1010 INTRA-EC	**997065**	**78306**	**126983**	**470279**	**19002**	**110154**	**153158**	**29876**	**7**	**9300**
1011 EXTRA-EC	**1359070**	**154568**	**522384**	**482641**	**3768**	**15285**	**174295**	**3799**	**2330**	.
1020 CLASS 1	492034	80680	37058	323786	1323	5419	37733	3799	2236	.
1021 EFTA COUNTR.	223610	79137	16496	103765	757	5132	17987	89	247	.
1030 CLASS 2	863967	73878	485226	158554	945	9866	135414	.	84	.
1031 ACP (63)	185242	.	122195	33555	.	8072	21420	.	.	.
845.12 JERSEYS, PULL-OVERS, SLIP-OVERS, TWINSETS, CARDIGANS, BED-JACKETS AND JUMPERS, KNITTED OR CROCHETED, OF COTTON NUMBER										
CHANDAILS,VESTES,ETC.DE COTON NOMBRE										
001 FRANCE	14058222	180434	.	8978255	167605	1451008	176343	826	37609	3066142
002 BELG.-LUXBG.	4467123	625459	722421	1868574	853429	.	183003	21	23901	190315
003 NETHERLANDS	8963549	2049099	285436	3641633	.	1231231	138251	470	462833	1154596
004 FR GERMANY	34649252	.	1258254	16982042	999227	797058	489984	544600	2342663	11235424
005 ITALY	834613	109919	218474	.	49681	240324	41577	66610	126	107902
006 UTD. KINGDOM	4817103	231348	118530	2402620	65480	88171	.	179079	418245	1313630
007 IRELAND	921416	71211	30962	119190	351	1214	454196	.	5990	238302
008 DENMARK	505339	116944	49720	160971	7921	5327	58612	29	.	105815
009 GREECE	220929	26850	9320	161421	1890	4114	17026	.	308	.
024 ICELAND	107315	2784	2975	4072	6409	80	19549	.	71446	.
025 FAROE ISLES	52491	19	.	.	.	.	.	.	52472	.
028 NORWAY	3332407	72159	44120	227558	5392	8718	44741	9519	2843809	76391
030 SWEDEN	5541687	30281	125942	638693	1787	4208	162633	23225	4183616	371302
032 FINLAND	421717	7393	2469	93478	781	848	6654	6100	302794	1200
036 SWITZERLAND	4500286	1579395	386961	1989710	24115	33403	41375	59010	211349	174968
038 AUSTRIA	3432686	1284839	17555	1713975	28701	8398	4230	108972	54588	211428
040 PORTUGAL	68802	23794	25592	8528	1232	97	8311	1248	.	.
042 SPAIN	58159	8955	7445	24653	4819	522	4628	.	3437	3700
043 ANDORRA	29436	1023	23388	3924	.	574	527	.	.	.
046 MALTA	33286	1225	430	26217	.	.	4724	.	.	690
048 YUGOSLAVIA	202872	201237	.	1501	64	70	.	.	.	.
056 SOVIET UNION	39175	12309	.	7287	.	.	.	4579	.	15000
058 GERMAN DEM.R	53771	.	12092	9131	3936	905	.	.	25967	1740
060 POLAND	64016	33939	.	1652	.	5360	606	5	22454	.
062 CZECHOSLOVAK	48659	15545	.	10388	.	3118	167	.	1	19440
064 HUNGARY	124545	43510	10	81025	.	.	.	.	.	.
066 ROMANIA	61486	641	.	47847	825	.	12173	.	.	.
202 CANARY ISLES	37054	2015	6833	27120	.	.	1086	.	.	.
212 TUNISIA	421055	382322	28851	972	.	8910	.	.	.	.
220 EGYPT	19777	184	1143	12529	.	2989	.	.	.	2932
272 IVORY COAST	39466	30	8242	31194	.	.	.	.	.	.
302 CAMEROON	17261	.	15313	.	.	.	564	.	.	1384
372 REUNION	43412	139	35881	6942	.	.	.	.	.	450
390 SOUTH AFRICA	28143	4955	1004	12577	.	418	3989	.	5050	150
400 USA	1253005	68686	241915	591085	194	59882	77741	1918	9262	202322
404 CANADA	178410	28693	18399	69980	157	7808	44794	64	2176	6339
406 GREENLAND	48493	110	.	744	.	.	.	.	47639	.
442 PANAMA	12299	52	705	7207	.	.	4335	.	.	.
458 GUADELOUPE	36108	.	35016	1092	.	.	.	.	.	.
462 MARTINIQUE	21438	.	21289	58	.	91	.	.	.	.
484 VENEZUELA	5548	20	510	4970	.	.	48	.	.	.
520 PARAGUAY	11790	.	11100	690	.	.	.	.	.	.
600 CYPRUS	58729	8652	331	36995	.	358	6413	.	.	5980
604 LEBANON	121950	5258	36899	64879	.	.	6783	.	338	7793
624 ISRAEL	133142	2658	5696	107273	.	1602	15912	.	1	.
628 JORDAN	21378	4196	1522	5016	1085	225	2275	.	.	7059
632 SAUDI ARABIA	82944	18537	11418	26999	.	613	16741	2	1119	7515
636 KUWAIT	42136	14853	5679	19074	.	.	1988	.	.	542
647 U.A.EMIRATES	43184	5961	3177	4669	220	4392	2416	.	53	22296
706 SINGAPORE	77738	643	3746	65386	.	4620	2848	.	495	.
708 PHILIPPINES	7933	.	473	6860	.	.	600	.	.	.
732 JAPAN	241754	14494	21132	168043	27	147	34736	148	3027	.

Destination / SITC	Supplementary unit: EUR 10	Deutschland	France	Italia	Nederland	Belg.-Lux.	UK	Ireland	Danmark	Ἑλλάδα
845.12										
740 HONG KONG	171232	25191	36695	87890	6968	.	14357	.	131	.
800 AUSTRALIA	34593	3066	2585	26556	.	10	2304	.	72	.
1000 W O R L D	**91014693**	**7346224**	**3955232**	**40643198**	**2233864**	**3988401**	**2125507**	**1010140**	**11133396**	**18578731**
1010 INTRA-EC	**69437546**	**3411264**	**2693117**	**34314706**	**2145584**	**3818447**	**1558992**	**791635**	**9291675**	**17412126**
1011 EXTRA-EC	**21560788**	**3934960**	**1261925**	**6316978**	**88280**	**169954**	**566515**	**218505**	**1841721**	**1161950**
1020 CLASS 1	19528325	3334246	921912	5606127	73678	125183	465347	210204	1743138	1046490
1021 EFTA COUNTR.	17404900	3000645	605614	4676014	68417	55752	287493	208074	7667602	835289
1030 CLASS 2	1627200	493795	327631	549644	9841	35388	88222	3717	50161	66801
1031 ACP (63)	112926	1359	44669	44732	390	8320	5610	.	2	7844
1040 CLASS 3	405263	106919	12382	161207	4761	9383	12946	4584	48422	44659
845.13 JERSEYS, PULL-OVERS, SLIP-OVERS, TWINSETS, CARDIGANS, BED-JACKETS AND JUMPERS, KNITTED OR CROCHETED, OF SYNTHETIC FIBRES NUMBER										
CHANDAILS,VESTES,ETC.DE FIBRES SYNTHETIQUE NOMBRE										
001 FRANCE	27309695	449718	.	24844380	143078	386010	649501	1096	786	835126
002 BELG.-LUXBG.	11116633	967680	2073858	5170521	2592343	.	267036	12517	29647	9031
003 NETHERLANDS	14651328	3237597	414094	8497658	.	1719875	604016	351	55136	122601
004 FR GERMANY	51667427	.	572297	43765839	2501131	578666	787371	3146	194400	3264577
005 ITALY	436438	57047	207638	.	74549	13943	70526	1370	382	10983
006 UTD. KINGDOM	8350801	309056	96216	6699656	490345	64144	.	204113	60845	426426
007 IRELAND	4236447	57519	29490	728010	5243	2658	3375480	.	10284	27763
008 DENMARK	743999	148777	24671	437321	23432	3135	104756	18	.	1889
009 GREECE	177042	121775	4231	27629	1950	1265	20189	.	3	.
024 ICELAND	78059	6025	621	6076	7841	856	23321	.	33319	.
025 FAROE ISLES	28878	179	.	2403	.	.	.	.	26296	.
028 NORWAY	2291433	125986	12972	465892	7562	4558	167173	.	1504572	2718
030 SWEDEN	3459534	43999	90046	1316587	2307	8984	254039	6	1409931	333635
032 FINLAND	573365	9249	11110	351778	1405	71	31077	.	166835	1840
036 SWITZERLAND	7116046	1651617	244123	4824126	53507	15229	136976	.	89838	100630
038 AUSTRIA	6338289	1719312	21404	4514119	3184	3822	27207	.	17668	31573
040 PORTUGAL	316016	237941	57291	12232	518	.	8034	.	.	.
042 SPAIN	111304	4311	19089	63144	4874	.	19832	.	54	.
043 ANDORRA	34631	170	29671	3875	140	675	100	.	.	.
044 GIBRALTAR	27933	57	122	6029	.	.	21725	.	.	.
046 MALTA	129303	266	9	120180	.	.	7822	1026	.	.
048 YUGOSLAVIA	124395	107336	557	16502	.	.	.	.	.	.
056 SOVIET UNION	44809	10330	179	31935	1942	.	423	.	.	.
058 GERMAN DEM.R	26502	.	1320	14316	270	.	228	.	10368	.
060 POLAND	234435	28403	.	48382	.	52	157596	.	2	.
062 CZECHOSLOVAK	32579	10222	35	19360	.	.	.	.	.	2962
064 HUNGARY	208819	4363	5050	166845	15010	.	17549	.	2	.
066 ROMANIA	16576	948	943	11458	.	.	3227	.	.	.
068 BULGARIA	50692	1025	36	.	.	.	.	.	.	49631
202 CANARY ISLES	40312	815	293	21466	.	19	17677	.	42	.
204 MOROCCO	905352	887642	6662	18	10012	986	32	.	.	.
212 TUNISIA	263089	191344	14070	45	.	57630	.	.	.	.
216 LIBYA	57486	1589	.	51505	.	.	472	.	.	3920
220 EGYPT	49345	500	1296	30631	.	2500	10214	.	.	4204
288 NIGERIA	25281	128	.	.	.	.	25153	.	.	.
302 CAMEROON	39935	86	21748	2539	.	.	9616	.	.	5946
318 CONGO	20048	30	18873	.	.	1145	.	.	.	.
322 ZAIRE	9313	48	40	1770	.	7455	.	.	.	.
372 REUNION	54475	.	54132	.	.	343	.	.	.	.
390 SOUTH AFRICA	30506	5080	532	7701	.	1803	15375	15	.	.
400 USA	669191	40073	20561	306381	865	9100	267216	11541	1831	11623
404 CANADA	335736	27992	11838	156655	20	856	127583	2098	1369	7325
406 GREENLAND	36787	275	.	.	.	.	.	.	36512	.
458 GUADELOUPE	22918	.	21172	973	.	773	.	.	.	.
600 CYPRUS	179875	1813	2321	129630	.	.	41440	.	.	4671
604 LEBANON	198649	3710	30738	125271	.	.	26561	.	164	12205
612 IRAQ	95341	84	.	710	.	.	94547	.	.	.
624 ISRAEL	198541	6592	9864	118688	16020	868	45742	.	107	660
628 JORDAN	98229	5686	3948	31058	.	.	45996	1800	.	9741
632 SAUDI ARABIA	338308	11570	12910	132925	88	21156	141435	.	53	18171
636 KUWAIT	103980	19460	11381	49976	.	.	22320	.	36	807
640 BAHRAIN	11991	609	493	1110	.	.	9112	.	667	.
644 QATAR	8526	1815	666	.	.	250	5795	.	.	.
647 U.A.EMIRATES	56736	3003	3521	16250	.	76	32783	.	1103	.
706 SINGAPORE	11209	695	9145	87	120	.	1102	.	60	.
732 JAPAN	107197	11226	9784	41748	486	249	43704	.	.	.
740 HONG KONG	160470	2821	25861	80700	7461	.	43498	.	129	.
800 AUSTRALIA	19034	5191	2856	3301	347	.	7337	.	2	.
809 N. CALEDONIA	22483	.	20192	.	.	2291	.	.	.	.
822 FR.POLYNESIA	14709	.	802	.	.	13907	.	.	.	.
1000 W O R L D	**144344437**	**10550438**	**4286828**	**103530970**	**5968406**	**2930052**	**7889357**	**239634**	**3646458**	**5302294**
1010 INTRA-EC	**118689810**	**5349169**	**3422495**	**90171014**	**5832071**	**2769696**	**5878875**	**222611**	**345483**	**4698396**
1011 EXTRA-EC	**25654627**	**5201269**	**864333**	**13359956**	**136335**	**160356**	**2010482**	**17023**	**3300975**	**603898**
1020 CLASS 1	21600847	3996260	532624	12220207	85403	46203	1164405	14686	3251715	489344
1021 EFTA COUNTR.	20172742	3794129	437567	11490810	76324	33520	647827	6	3222163	470396
1030 CLASS 2	3238971	1149321	324146	847453	33710	114101	667054	2337	38888	61961
1031 ACP (63)	200408	5022	59772	24907	.	12254	90708	162	1	7582

Destination / CTCI	Unité supplémentaire: EUR 10	Deutschland	France	Italia	Nederland	Belg.-Lux.	UK	Ireland	Danmark	Ἑλλάδα
845.13										
1040 CLASS 3	614809	55688	7563	292296	17222	52	179023	.	10372	52593
845.14 JERSEYS, PULL-OVERS, SLIP-OVERS, TWINSETS, CARDIGANS, BED-JACKETS AND JUMPERS, KNITTED OR CROCHETED, OF REGENERATED FIBRES NUMBER										
CHANDAILS,VESTES,ETC.DE FIBRES ARTIFICIEL NOMBRE										
001 FRANCE	1055692	12762	.	983661	3548	15265	18612	5278	1	16565
002 BELG.-LUXBG.	571997	67321	44824	442756	13813	.	3283	.	.	.
003 NETHERLANDS	431867	158745	3892	142135	.	69796	16867	.	66	40366
004 FR GERMANY	1652325	.	34221	1287720	36617	907	4693	65	1512	286590
005 ITALY	14222	2413	8373	.	1778	225	417	989	.	27
006 UTD. KINGDOM	559417	37686	14139	433585	263	1685	.	64651	208	7200
007 IRELAND	27041	2633	2022	8643	100	.	13633	.	10	.
008 DENMARK	60487	14405	3121	42000	243	.	718	.	.	.
028 NORWAY	54218	3776	2042	10254	197	920	951	.	36078	.
030 SWEDEN	58224	2472	2650	29304	621	.	3366	.	12241	7570
036 SWITZERLAND	204719	79573	10598	93205	10161	1605	2075	4255	1897	1350
038 AUSTRIA	224420	82360	2053	131319	271	130	.	.	205	8082
042 SPAIN	21555	152	196	18559	24	.	2624	.	.	.
060 POLAND	11653	9023	.	2630	.	.	.	.	.	.
062 CZECHOSLOVAK	12448	.	.	12448	.	.	.	.	.	.
216 LIBYA	35280	.	.	35280	.	.	.	.	.	.
400 USA	83793	2186	11161	46193	.	.	1268	413	72	22500
404 CANADA	8146	1489	1908	4749	.	.	.	.	.	.
600 CYPRUS	15889	.	.	12489	.	.	.	.	.	3400
604 LEBANON	17188	355	1264	7972	.	.	1597	.	.	6000
624 ISRAEL	10979	58	4714	5912	.	.	295	.	.	.
632 SAUDI ARABIA	8359	686	1788	5885	.	.	.	.	.	.
636 KUWAIT	11807	253	633	10297	.	.	.	.	.	624
732 JAPAN	6020018	565	2766	6016562	.	.	40	85	.	.
740 HONG KONG	6057	244	2104	3709	.	.	.	.	.	.
1000 W O R L D	**11267566**	**485804**	**176497**	**9836340**	**68556**	**90905**	**78465**	**75736**	**54989**	**400274**
1010 INTRA-EC	**4377070**	**295878**	**110691**	**3343390**	**56362**	**87878**	**58343**	**70983**	**1797**	**350748**
1011 EXTRA-EC	**6890496**	**188926**	**65806**	**6492950**	**12194**	**3027**	**20122**	**4753**	**53192**	**49526**
1020 CLASS 1	6699455	175828	35537	6365713	12164	2655	10686	4753	52617	39502
1021 EFTA COUNTR.	547917	168700	17652	267398	11840	2655	6754	4255	51661	17002
1030 CLASS 2	159150	2031	30269	106499	30	372	9350	.	575	10024
1040 CLASS 3	31891	11067	.	20738	.	.	86	.	.	.
845.19 JERSEYS, PULL-OVERS, SLIP-OVERS, TWINSETS, CARDIGANS, BED-JACKETS AND JUMPERS, KNITTED OR CROCHETED, OF FIBRES OTHER THAN WOOL, FINE ANIMAL HAIR, COTTON AND MAN-MADE FIBRES NUMBER										
CHANDAILS,VESTES,ETC.D'AUTRES FIBRES NOMBRE										
001 FRANCE	3963023	11272	.	3744607	565	89197	5354	3081	.	108947
002 BELG.-LUXBG.	1695038	60155	106832	1506247	18779	.	2992	9	24	.
003 NETHERLANDS	1160865	157712	8690	766322	.	206059	7139	139	200	14604
004 FR GERMANY	5633028	.	178099	5337618	15192	15734	21795	2515	.	62075
005 ITALY	62849	4391	47503	.	4005	5016	1882	.	.	52
006 UTD. KINGDOM	1412982	11434	45556	1299451	384	26202	.	29955	.	.
007 IRELAND	207494	2504	25315	161096	580	352	17580	.	67	.
008 DENMARK	170853	16532	3726	142413	.	6711	1427	44	.	.
009 GREECE	45411	845	6997	33752	.	1000	2817	.	.	.
024 ICELAND	7563	146	1192	923	220	.	4106	.	976	.
028 NORWAY	175430	6371	3759	155747	.	206	7114	.	2233	.
030 SWEDEN	189560	4978	12243	151956	104	119	1881	.	3159	15120
032 FINLAND	22780	1088	176	21420	.	.	96	.	.	.
036 SWITZERLAND	932881	134816	191654	600766	358	2250	2938	72	27	.
038 AUSTRIA	616764	119874	14083	473129	54	5049	1292	43	.	3240
040 PORTUGAL	9759	42	909	8733	.	30	45	.	.	.
042 SPAIN	58393	240	3409	52548	.	46	2150	.	.	.
043 ANDORRA	8582	.	7162	1420	.	.	.	.	.	.
046 MALTA	47717	82	.	46998	.	.	637	.	.	.
048 YUGOSLAVIA	13054	12422	.	432	.	.	200	.	.	.
056 SOVIET UNION	69274	56	.	69168	.	.	50	.	.	.
060 POLAND	25121	.	.	25118	.	.	.	.	3	.
062 CZECHOSLOVAK	6918	.	.	6918	.	.	.	.	.	.
064 HUNGARY	98287	.	.	98287	.	.	.	.	.	.
372 REUNION	24793	.	22854	1939	.	.	.	.	.	.
390 SOUTH AFRICA	9098	18	693	8295	36	.	56	.	.	.
400 USA	530500	2408	33008	445287	60	152	7709	41831	45	.
404 CANADA	66505	778	18367	44418	.	.	2754	187	1	.
600 CYPRUS	21736	56	6060	13518	.	.	2102	.	.	.
604 LEBANON	149818	116	48494	101020	.	.	188	.	.	.
624 ISRAEL	41531	508	7931	29414	.	47	3631	.	.	.
628 JORDAN	33944	12	4324	27210	459	.	1939	.	.	.
632 SAUDI ARABIA	69945	501	17308	50674	.	.	1462	.	.	.
636 KUWAIT	29533	709	7044	21756	.	.	24	.	.	.
647 U.A.EMIRATES	13078	152	4687	7078	.	.	1161	.	.	.
706 SINGAPORE	6055	42	3146	2755	.	.	112	.	.	.

Destination / SITC	Supplementary unit: EUR 10	Deutschland	France	Italia	Nederland	Belg.-Lux.	UK	Ireland	Danmark	Ἑλλάδα
845.19										
732 JAPAN	238173	1705	16459	214798	.	.	3287	1916	8	.
740 HONG KONG	88023	90	6666	79072	.	.	2191	.	4	.
800 AUSTRALIA	16326	18	1217	14207	.	.	884	.	.	.
1000 W O R L D	**18231693**	**552721**	**910194**	**15960597**	**40796**	**361384**	**112130**	**79792**	**10041**	**204038**
1010 INTRA-EC	**14351543**	**264845**	**422718**	**12991506**	**39505**	**350271**	**60986**	**35743**	**291**	**185678**
1011 EXTRA-EC	**3879314**	**287876**	**487476**	**2968255**	**1291**	**11113**	**51144**	**44049**	**9750**	**18360**
1020 CLASS 1	2947726	285093	304381	2244391	832	7852	36190	44049	6578	18360
1021 EFTA COUNTR.	1954737	267315	224016	1412674	736	7654	17472	115	6395	18360
1030 CLASS 2	724194	2727	182558	517216	459	3161	14904	.	3169	.
1031 ACP (63)	156341	118	24131	128886	.	3114	92	.	.	.
1040 CLASS 3	207394	56	537	206648	.	100	50	.	3	.
845.21 DRESSES, SKIRTS, SUITS AND COSTUMES, WOMEN'S, GIRLS' AND INFANTS', KNITTED OR CROCHETED, OF WOOL OR FINE ANIMAL HAIR NUMBER ROBES,JUPES,COSTUM.-TAILL.D.LAI.POILS FINS NOMBRE										
001 FRANCE	350845	120693	.	195306	74	2929	31300	83	11	449
002 BELG.-LUXBG.	153260	24867	81137	25601	10307	.	11208	28	112	.
003 NETHERLANDS	116231	55787	10119	22309	.	10638	16952	.	426	.
004 FR GERMANY	373829	.	170355	158870	7513	1128	12762	23	1013	22165
005 ITALY	35660	2627	11044	.	2	165	21818	4	.	.
006 UTD. KINGDOM	57524	9974	10118	31075	3605	300	.	1529	923	.
007 IRELAND	30625	3458	653	2870	8	10	23541	.	85	.
008 DENMARK	18958	2965	2002	5795	.	.	8196	.	.	.
009 GREECE	5412	236	431	653	.	.	4085	.	7	.
028 NORWAY	16049	2686	5556	4042	.	.	2458	.	1307	.
030 SWEDEN	11906	1358	3482	1994	60	325	2631	.	2056	.
032 FINLAND	8812	474	408	4779	.	.	3137	.	14	.
036 SWITZERLAND	118287	47124	17881	33958	104	678	12576	4675	769	522
038 AUSTRIA	76702	54528	5405	15393	83	.	1193	.	58	42
042 SPAIN	7752	841	2681	861	.	59	3269	.	41	.
056 SOVIET UNION	7222	9	2100	.	.	.	5113	.	.	.
068 BULGARIA	2844	11	2813	20	.	.	.	.	.	.
400 USA	73002	3730	6739	22403	.	10	37228	2621	251	20
404 CANADA	13751	574	5630	3602	.	.	3583	352	10	.
604 LEBANON	4394	439	984	2839	.	.	132	.	.	.
624 ISRAEL	18042	394	143	719	.	.	16786	.	.	.
632 SAUDI ARABIA	4100	270	12	1820	40	.	1958	.	.	.
732 JAPAN	47589	1433	1659	16459	.	6	27872	159	1	.
740 HONG KONG	11948	190	1175	1445	.	.	9138	.	.	.
800 AUSTRALIA	2556	275	471	545	.	.	1265	.	.	.
1000 W O R L D	**1620842**	**340963**	**345907**	**574929**	**21967**	**16707**	**279458**	**9516**	**7249**	**24146**
1010 INTRA-EC	**1142344**	**220607**	**285859**	**442479**	**21509**	**15170**	**129862**	**1667**	**2577**	**22614**
1011 EXTRA-EC	**478498**	**120356**	**60048**	**132450**	**458**	**1537**	**149596**	**7849**	**4672**	**1532**
1020 CLASS 1	385386	115582	51389	105826	418	1078	98048	7807	4654	584
1021 EFTA COUNTR.	234245	106320	32973	61005	418	1003	23040	4675	4247	564
1030 CLASS 2	76401	4754	3736	20604	40	459	46412	42	18	336
1040 CLASS 3	16711	20	4923	6020	.	.	5136	.	.	612
845.22 DRESSES, SKIRTS, SUITS AND COSTUMES, WOMEN'S, GIRLS' AND INFANTS', KNITTED OR CROCHETED, OF COTTON NUMBER ROBES,JUPES,COSTUM.-TAILL.DE COTON NOMBRE										
001 FRANCE	959182	112674	.	243754	3510	261264	40743	142	828	296267
002 BELG.-LUXBG.	633967	95875	181097	131603	187262	.	13022	8	5590	19510
003 NETHERLANDS	735969	374900	12586	37472	.	78412	82727	.	63867	86005
004 FR GERMANY	1294582	.	79576	327033	79298	12064	40611	941	134022	621037
005 ITALY	70734	37217	20927	.	4011	2996	4659	32	1	891
006 UTD. KINGDOM	477002	34187	28372	26628	15855	1280	.	75677	191899	103104
007 IRELAND	418217	14537	2334	401	20	15	388787	.	2011	10112
008 DENMARK	65667	14518	13781	22807	.	97	8290	52	.	6122
009 GREECE	83119	18797	3744	2815	570	58	57135	.	.	.
024 ICELAND	11906	435	424	112	1220	.	2987	.	6728	.
028 NORWAY	359049	11818	2964	697	.	116	58108	.	284724	622
030 SWEDEN	531497	7858	1865	39405	50	187	4845	.	445252	32035
032 FINLAND	48200	365	276	855	1545	.	1182	.	43977	.
036 SWITZERLAND	374568	239339	48738	39284	3948	3266	10182	.	18297	11514
038 AUSTRIA	256460	204096	4924	26173	4684	82	5398	.	4676	6427
040 PORTUGAL	29364	13366	5315	893	1400	207	8183	.	.	.
042 SPAIN	7362	589	1577	1741	756	.	2621	.	78	.
048 YUGOSLAVIA	154664	151879	.	34	.	.	.	.	2751	.
062 CZECHOSLOVAK	15658	359	.	600	.	.	1251	.	.	13448
064 HUNGARY	102077	102077	.	.	.	.	.	.	.	.
202 CANARY ISLES	9905	4763	350	1453	.	.	3170	.	169	.
288 NIGERIA	13567	2	.	.	.	.	13557	.	8	.
372 REUNION	23493	1486	22007	.	.	.	.	.	.	.
390 SOUTH AFRICA	5842	1622	493	157	.	.	3350	.	220	.
400 USA	108122	1412	9064	19238	.	2870	57852	16	1273	16397
404 CANADA	24157	3410	4071	2554	.	.	11691	.	11	2420
458 GUADELOUPE	23127	260	22666	201	.	.	.	.	.	.

Destination / CTCI	Unité supplémentaire: EUR 10	Deutschland	France	Italia	Nederland	Belg.-Lux.	UK	Ireland	Danmark	Ἑλλάδα
845.22										
462 MARTINIQUE	24604	171	24397	.	.	36	.	.	.	.
600 CYPRUS	15888	163	115	1599	.	.	13291	.	.	720
604 LEBANON	23235	2237	1263	11379	.	7	7947	.	402	.
624 ISRAEL	11869	1280	2493	309	.	789	6997	.	1	.
632 SAUDI ARABIA	44210	2781	9147	9163	60	.	22089	.	970	.
636 KUWAIT	7396	2778	249	1715	.	.	2654	.	.	.
732 JAPAN	17015	2554	1497	11111	.	310	1435	.	108	.
740 HONG KONG	18613	654	2543	6523	133	.	8760	.	.	.
800 AUSTRALIA	10713	1365	794	6576	.	.	1978	.	.	.
1000 W O R L D	**7196797**	**1514390**	**540799**	**1006698**	**310372**	**365180**	**928856**	**76868**	**1219187**	**1234447**
1010 INTRA-EC	**4738439**	**702705**	**342417**	**792513**	**290526**	**356188**	**635974**	**76852**	**398218**	**1143048**
1011 EXTRA-EC	**2458354**	**811685**	**198382**	**214181**	**19848**	**8994**	**292882**	**16**	**820969**	**91399**
1020 CLASS 1	1957087	640795	83675	152531	13603	7038	177643	16	812371	69415
1021 EFTA COUNTR.	1611044	477277	64506	107419	12847	3858	90885	.	803654	50598
1030 CLASS 2	367894	65193	114707	61050	5249	956	111031	.	3315	6393
1031 ACP (63)	61615	48	9421	26142	13	124	20845	.	14	5008
1040 CLASS 3	133373	105697	.	600	994	1000	4208	.	5283	15591
845.23 DRESSES, SKIRTS, SUITS AND COSTUMES, WOMEN'S, GIRLS' AND INFANTS', KNITTED OR CROCHETED, OF SYNTHETIC FIBRES NUMBER ROBES,JUPES,COSTUM.-TAILL.D.FIBRES SYNTHE. NOMBRE										
001 FRANCE	1740961	654426	.	261842	62283	212901	492089	136	3	57281
002 BELG.-LUXBG.	1896461	556788	393155	132446	741764	.	68728	.	3011	569
003 NETHERLANDS	3681079	2157478	30663	164415	.	937080	366176	129	15736	9402
004 FR GERMANY	4678165	.	274968	647474	342830	71147	1218727	470	53542	2069007
005 ITALY	148025	73888	28492	.	917	356	3100	.	2	41270
006 UTD. KINGDOM	487203	139955	39322	110644	64798	4678	.	32274	61000	34532
007 IRELAND	588924	43223	1823	2844	4781	.	532870	.	2583	800
008 DENMARK	312313	121137	843	18848	620	.	170865	.	.	.
009 GREECE	593505	577403	852	1283	958	.	13009	.	.	.
024 ICELAND	14095	1768	165	7	553	18	4404	.	7180	.
025 FAROE ISLES	5281	115	.	.	.	.	.	.	5166	.
028 NORWAY	574740	117250	916	203	7646	16	123992	.	324542	175
030 SWEDEN	461559	40721	1399	42884	951	192	98517	.	268169	8726
032 FINLAND	27025	4043	357	1933	113	58	6814	.	13707	.
036 SWITZERLAND	1645552	1141880	91953	78726	61664	16145	234385	.	15592	5207
038 AUSTRIA	1117418	951931	7469	54308	27827	907	61673	.	12753	550
040 PORTUGAL	67900	49558	1241	1883	.	.	15218	.	.	.
042 SPAIN	63558	5351	5738	11821	.	11	40609	.	28	.
046 MALTA	21907	2195	66	3133	12145	.	4368	.	.	.
048 YUGOSLAVIA	64055	62665	.	.	1139	.	251	.	.	.
056 SOVIET UNION	283880	9130	250	5134	186498	4149	78719	.	.	.
060 POLAND	14723	10455	.	2692	.	.	1576	.	.	.
062 CZECHOSLOVAK	19430	1617	.	4966	88	.	2348	.	.	10413
064 HUNGARY	62977	24984	.	7267	28011	1207	1500	.	8	.
202 CANARY ISLES	7768	390	40	2495	.	.	4713	.	130	.
204 MOROCCO	870411	868509	1902	.	.	.	.	.	.	.
212 TUNISIA	43355	34922	1313	54	4158	2824	82	.	2	.
216 LIBYA	142852	138	.	3090	.	.	44374	.	.	95250
220 EGYPT	66370	8790	398	2958	.	.	54224	.	.	.
224 SUDAN	42989	1250	.	.	.	.	41739	.	.	.
288 NIGERIA	82825	186	4	.	.	.	82635	.	.	.
372 REUNION	11717	.	11717	.	.	.	.	.	.	.
390 SOUTH AFRICA	12930	9010	85	175	35	.	3625	.	.	.
400 USA	85522	3812	1501	57816	468	.	14829	503	303	6290
404 CANADA	50766	11333	2805	906	101	119	34202	.	948	352
406 GREENLAND	5592	82	.	.	.	.	.	.	5510	.
600 CYPRUS	189978	1475	222	342	.	2200	181927	.	.	3812
604 LEBANON	126501	4482	4021	1695	709	.	114492	.	13	1089
612 IRAQ	122908	83	.	.	.	.	122800	25	.	.
624 ISRAEL	23690	1905	895	72	2129	936	17471	.	282	.
628 JORDAN	51572	5574	393	.	70	.	44387	1000	55	93
632 SAUDI ARABIA	737035	5149	2347	551	651	.	726157	.	1240	940
636 KUWAIT	234556	9711	656	4555	.	.	219214	.	420	.
640 BAHRAIN	5216	621	.	.	.	.	4511	.	84	.
644 QATAR	13398	1289	267	.	.	.	11842	.	.	.
647 U.A.EMIRATES	28665	1672	2073	216	354	.	24350	.	.	.
708 PHILIPPINES	16650	14	.	330	.	.	16306	.	.	.
732 JAPAN	5344	2847	583	1151	.	.	763	.	.	.
740 HONG KONG	32784	1027	4618	2438	16	.	24685	.	.	.
800 AUSTRALIA	15774	6465	430	34	136	.	8709	.	.	.
1000 W O R L D	**21726209**	**7745976**	**949754**	**1635530**	**1554999**	**1256515**	**5409843**	**34537**	**792551**	**2346504**
1010 INTRA-EC	**14126636**	**4324298**	**770118**	**1339796**	**1218951**	**1226162**	**2865564**	**33009**	**135877**	**2212861**
1011 EXTRA-EC	**7599573**	**3421678**	**179636**	**295734**	**336048**	**30353**	**2544279**	**1528**	**656674**	**133643**
1020 CLASS 1	4245375	2411955	116389	255215	112778	17466	661381	503	648388	21300
1021 EFTA COUNTR.	3908289	2307151	103500	179944	98754	17336	545003	.	641943	14658
1030 CLASS 2	2961220	952533	62997	20460	8313	7531	1798669	1025	7762	101930
1031 ACP (63)	182751	3098	8607	117	226	1531	169164	.	8	.
1040 CLASS 3	392978	57190	250	20059	214957	5356	84229	.	524	10413

Destination / SITC	Supplementary unit / Unité supplémentaire: EUR 10	Deutschland	France	Italia	Nederland	Belg.-Lux.	UK	Ireland	Danmark	Ἑλλάδα
845.24 DRESSES, SKIRTS, SUITS AND COSTUMES, WOMEN'S, GIRLS' AND INFANTS', KNITTED OR CROCHETED, OF REGENERATED FIBRES										
NUMBER										
ROBES,JUPES,COSTUM.-TAILL.D.FIBRES ARTIFL										
NOMBRE										
001 FRANCE	96469	20522	.	57440	9602	4886	3765	4	.	250
002 BELG.-LUXBG.	104342	25914	32373	33188	11916	.	932	.	19	.
003 NETHERLANDS	91462	71658	2613	5168	.	8632	3021	.	370	.
004 FR GERMANY	454560	.	17142	141627	10655	33765	4845	.	2	246524
005 ITALY	4008	664	3129	.	215	.	.	.	.	.
006 UTD. KINGDOM	25874	10121	5175	8739	602	.	.	91	236	910
007 IRELAND	17035	5614	259	526	.	.	10636	.	.	.
008 DENMARK	54309	4869	207	3438	.	.	45795	.	.	.
028 NORWAY	13196	7506	141	1592	.	.	985	.	2972	.
030 SWEDEN	11719	5811	548	1138	.	.	175	.	4047	.
036 SWITZERLAND	106418	70943	19349	11363	2715	1049	839	.	160	.
038 AUSTRIA	100963	68042	1468	30898	.	.	13	.	542	.
042 SPAIN	24487	2130	2562	1130	.	.	18665	.	.	.
056 SOVIET UNION	2902	2902	.	.	.	.	.	.	.	.
216 LIBYA	7402	.	.	7402	.	.	.	.	.	.
400 USA	5235	272	888	1995	.	.	2052	.	28	.
404 CANADA	6984	526	2089	502	.	.	3867	.	.	.
732 JAPAN	1471	38	178	1222	.	.	33	.	.	.
740 HONG KONG	3007	89	1481	992	.	.	445	.	.	.
1000 W O R L D	**1177779**	**310294**	**99608**	**319764**	**36680**	**48539**	**106662**	**95**	**8453**	**247684**
1010 INTRA-EC	**849504**	**139999**	**61164**	**250350**	**32990**	**47283**	**69312**	**95**	**627**	**247684**
1011 EXTRA-EC	**328235**	**170295**	**38404**	**69414**	**3690**	**1256**	**37350**	**.**	**7826**	**.**
1020 CLASS 1	278154	157566	27831	52361	3110	1049	28415	.	7822	.
1021 EFTA COUNTR.	234403	152972	21653	45374	2715	1049	2896	.	7744	.
1030 CLASS 2	42453	6024	10573	16820	.	97	8935	.	4	.
1040 CLASS 3	7628	6705	.	233	580	110	.	.	.	.
845.29 DRESSES, SKIRTS, SUITS AND COSTUMES, WOMEN'S GIRLS' AND INFANTS', KNITTED OR CROCHETED, OF FIBRES OTHER THAN WOOL, FINE ANIMAL HAIR, COTTON AND MAN-MADE FIBRES										
NUMBER										
ROBES,JUPES,COSTUM.-TAILL.D'AUTRES FIBRES										
NOMBRE										
001 FRANCE	289177	5939	.	272060	80	8223	2851	24	.	.
002 BELG.-LUXBG.	79474	8831	23281	44954	998	.	1407	.	3	.
003 NETHERLANDS	75945	15570	290	36737	.	16578	4423	.	6	2341
004 FR GERMANY	872471	.	228068	591535	465	3666	19961	56	.	28720
005 ITALY	21649	527	18524	.	57	1230	1238	73	.	.
006 UTD. KINGDOM	120524	2700	14444	91777	1584	315	.	9694	10	.
007 IRELAND	34538	993	326	6106	20	.	27093	.	.	.
008 DENMARK	59530	1604	408	56794	.	.	724	.	.	.
009 GREECE	18751	6352	575	4131	.	.	7691	.	2	.
028 NORWAY	7638	688	196	4039	.	.	1598	.	1117	.
030 SWEDEN	31780	461	862	20445	.	69	4114	.	5829	.
036 SWITZERLAND	77893	17254	15806	41207	.	461	3165	.	.	.
038 AUSTRIA	43705	21465	1614	19320	31	.	1275	.	.	.
042 SPAIN	9480	8	640	8612	.	22	198	.	.	.
216 LIBYA	28262	.	.	16012	.	.	12250	.	.	.
400 USA	28075	420	2764	17805	.	42	3940	3071	33	.
404 CANADA	16608	162	3129	10011	.	.	3181	120	5	.
604 LEBANON	7146	105	4660	2046	37	35	263	.	.	.
632 SAUDI ARABIA	4417	16	880	857	.	.	2664	.	.	.
636 KUWAIT	3105	27	933	1590	.	180	375	.	.	.
732 JAPAN	19230	268	3331	12020	.	.	3567	40	4	.
740 HONG KONG	7808	6	2461	4229	.	.	1112	.	.	.
800 AUSTRALIA	4180	77	176	3409	.	.	518	.	.	.
1000 W O R L D	**1946802**	**87698**	**347423**	**1293803**	**5238**	**31525**	**129884**	**13078**	**7092**	**31061**
1010 INTRA-EC	**1572059**	**42516**	**285916**	**1104094**	**3204**	**30012**	**65388**	**9847**	**21**	**31061**
1011 EXTRA-EC	**374743**	**45182**	**61507**	**189709**	**2034**	**1513**	**64496**	**3231**	**7071**	**.**
1020 CLASS 1	250325	41050	29833	142878	360	594	25316	3231	7063	.
1021 EFTA COUNTR.	165434	39955	19128	85637	60	530	13169	.	6955	.
1030 CLASS 2	114706	346	31674	42632	37	919	39090	.	8	.
1031 ACP (63)	20576	26	3697	169	.	669	16014	.	1	.
1040 CLASS 3	9712	3786	.	4199	1637	.	90	.	.	.
846.11 PANTY HOSE (TIGHTS), KNITTED OR CROCHETED, OF WOOL OR FINE ANIMAL HAIR, NOT ELASTIC NOR RUBBERIZED										
NUMBER										
BAS-CULOTTES DE LAINE OU DE POILS FINS										
NOMBRE										
001 FRANCE	8172560	13805	.	7750790	.	377965	.	.	.	30000
002 BELG.-LUXBG.	4227886	140524	91518	3915866	69558	.	.	.	280	10140
003 NETHERLANDS	1031279	65750	19652	903446	.	35680	6624	.	127	.
004 FR GERMANY	3319556	.	55780	3171687	5948	57729	12529	.	5288	10595
005 ITALY	690665	26062	661688	.	.	.	2745	.	.	170
006 UTD. KINGDOM	3488548	101	20732	3461848	230	612	.	252	4773	.
008 DENMARK	610299	21682	6603	581067	.	82	865	.	.	.
028 NORWAY	722659	4555	3943	686339	120	235	240	.	27227	.

Destination / CTCI	Unité supplémentaire: EUR 10	Deutschland	France	Italia	Nederland	Belg.-Lux.	UK	Ireland	Danmark	Ἑλλάδα
846.11										
030 SWEDEN	833090	9250	43588	732381	.	.	29897	.	14854	3120
036 SWITZERLAND	583949	31596	92518	456062	818	.	928	.	27	2000
038 AUSTRIA	1266467	82882	5726	1177263	39	57	500	.	.	.
040 PORTUGAL	82841	74071	.	7744	.	.	1026	.	.	.
042 SPAIN	1114131	.	10608	1103523	.	.	.	.	.	.
048 YUGOSLAVIA	449427	449427	.	.	.	.	.	.	.	.
400 USA	213990	4324	35206	159366	.	.	7523	.	7571	.
404 CANADA	99975	1881	36910	50498	.	.	10686	.	.	.
628 JORDAN	399995	247	15178	384570	.	.	.	.	.	.
1000 W O R L D	**27978795**	**1019817**	**1181072**	**24980551**	**77352**	**483530**	**92644**	**252**	**87552**	**56025**
1010 INTRA-EC	**21595411**	**274309**	**857702**	**19825697**	**75736**	**472068**	**28088**	**252**	**10654**	**50905**
1011 EXTRA-EC	**6383384**	**745508**	**323370**	**5154854**	**1616**	**11462**	**64556**	**.**	**76898**	**5120**
1020 CLASS 1	5548446	668214	249020	4508294	977	292	54356	.	62173	5120
1021 EFTA COUNTR.	3637613	212399	155125	3179266	977	292	33425	.	51009	5120
1030 CLASS 2	778091	43939	73450	626655	.	9730	10200	.	14117	.
846.21 SHIRTS, MEN'S AND BOYS', KNITTED OR CROCHETED, OF COTTON										
NUMBER										
CHEMISES ET CHEMISETTES DE COTON										
NOMBRE										
001 FRANCE	360685	49221	.	213326	1083	60567	19665	.	12	16811
002 BELG.-LUXBG.	387539	85406	222422	34510	24583	.	20473	.	145	.
003 NETHERLANDS	412508	197126	63397	19279	.	62353	70353	.	.	.
004 FR GERMANY	495880	.	74262	227036	93782	50808	48381	165	1446	.
005 ITALY	720648	2426	633371	.	432	33155	51264	.	.	.
006 UTD. KINGDOM	186793	9880	125292	15621	15715	681	.	19434	170	.
007 IRELAND	153953	1270	648	58	.	.	151977	.	.	.
008 DENMARK	100330	21693	30849	35492	2316	.	9980	.	.	.
009 GREECE	134939	2570	99543	8655	1825	.	22346	.	.	.
028 NORWAY	73902	1588	16966	36147	519	.	16312	.	2370	.
030 SWEDEN	191744	3979	87491	66343	.	.	28731	.	5200	.
032 FINLAND	19893	491	15447	2198	.	.	1658	.	99	.
036 SWITZERLAND	203113	55414	107333	30050	5127	1920	2436	.	833	.
038 AUSTRIA	315799	115568	123523	39296	.	.	37412	.	.	.
040 PORTUGAL	44396	1674	26226	458	.	146	15892	.	.	.
216 LIBYA	16108	1776	.	.	.	.	14332	.	.	.
390 SOUTH AFRICA	12240	239	10725	256	.	.	1018	.	.	.
400 USA	50602	8663	4818	8756	.	189	27486	664	26	.
404 CANADA	9391	341	4823	839	127	.	3225	33	3	.
442 PANAMA	8287	.	6935	.	.	.	1352	.	.	.
508 BRAZIL	10360	.	10334	.	.	26	.	.	.	.
600 CYPRUS	24701	1297	8170	1330	.	1397	12325	.	5	177
604 LEBANON	16759	1242	10038	1051	.	.	4428	.	.	.
624 ISRAEL	13677	86	3697	.	.	.	9894	.	.	.
628 JORDAN	8419	949	6007	1463	.	.	.	.	.	.
632 SAUDI ARABIA	102764	2284	58589	5508	.	.	35798	.	585	.
636 KUWAIT	78884	1458	4635	47995	.	.	24793	.	3	.
640 BAHRAIN	9529	.	6781	.	.	.	2748	.	.	.
647 U.A.EMIRATES	14664	1385	3898	.	.	.	9381	.	.	.
649 OMAN	8329	.	5161	.	.	.	3168	.	.	.
706 SINGAPORE	58171	752	55949	668	.	.	802	.	.	.
732 JAPAN	15517	7276	2734	1759	.	.	3548	200	.	.
740 HONG KONG	20008	880	10624	3540	.	.	4958	.	6	.
1000 W O R L D	**4505803**	**623300**	**1937477**	**817250**	**147005**	**211432**	**714332**	**20496**	**17523**	**16988**
1010 INTRA-EC	**2953275**	**369592**	**1249784**	**553977**	**139736**	**207564**	**394439**	**19599**	**1773**	**16811**
1011 EXTRA-EC	**1552528**	**253708**	**687693**	**263273**	**7269**	**3868**	**319893**	**897**	**15750**	**177**
1020 CLASS 1	996272	219381	408041	188501	5809	2345	159307	897	11991	.
1021 EFTA COUNTR.	855324	179208	378619	174492	5682	2066	104452	.	10805	.
1030 CLASS 2	531248	15749	278731	74391	.	1523	156986	.	3691	177
1031 ACP (63)	56244	1231	30884	1100	.	100	22926	.	3	.
1040 CLASS 3	25008	18578	921	381	1460	.	3600	.	68	.
846.31 PANTY HOSE (TIGHTS), KNITTED OR CROCHETED, OF SYNTHETIC FIBRES, NOT ELASTIC NOR RUBBERIZED										
NUMBER										
BAS-CULOTTES DE FIBRES SYNTHETIQUES										
NOMBRE										
001 FRANCE	95262027	2507130	.	83489620	47020	3740808	5477449	.	.	.
002 BELG.-LUXBG.	54213919	8808004	8890323	25555788	10769626	.	190118	.	60	.
003 NETHERLANDS	52621095	7957325	11112018	28552082	.	4567165	432442	.	63	.
004 FR GERMANY	172210711	.	4967679	128716411	1427067	456185	971039	.	96747	35575583
005 ITALY	19629495	4731964	14361465	.	137040	118277	276591	.	4158	.
006 UTD. KINGDOM	113740658	124141	692838	47783448	42283	9698	.	65088250	.	.
007 IRELAND	12933341	18324	17644	462769	.	.	12434520	.	84	.
008 DENMARK	10943892	1581376	9092	8991253	.	.	362171	.	.	.
009 GREECE	35289821	32247693	2125772	698819	.	5300	212222	.	15	.
024 ICELAND	330632	220754	26413	.	5844	.	52163	.	25458	.
028 NORWAY	12341436	182659	59484	7952556	.	1011	4104845	.	40881	.
030 SWEDEN	15230368	168088	1128595	12270275	600	312	1623635	.	38863	.
032 FINLAND	4473427	158622	230356	2534967	.	.	1549457	.	25	.
036 SWITZERLAND	19407685	1540909	2258407	14520177	1027630	168	60394	.	.	.

Destination / SITC	Supplementary unit									
	EUR 10	Deutschland	France	Italia	Nederland	Belg.-Lux.	UK	Ireland	Danmark	Ελλάδα
846.31										
038 AUSTRIA	53283996	5592611	8698645	38828118	5103	174	159245	.	100	.
040 PORTUGAL	1264972	388934	108764	728833	.	.	38141	300	.	.
042 SPAIN	6089250	79248	3215109	2670072	49000	.	75817	.	4	.
043 ANDORRA	142129	.	136896	5233	.	.	.	.	.	.
044 GIBRALTAR	858002	47	.	745812	.	.	112143	.	.	.
048 YUGOSLAVIA	127658712	123703947	3352516	302249	300000	.	.	.	.	.
060 POLAND	1745661	484461	404199	526340	293120	503	18000	.	19038	.
062 CZECHOSLOVAK	139267	.	.	139267	.	.	.	.	.	.
064 HUNGARY	1288455	74266	769	290633	922787	.	.	.	.	.
066 ROMANIA	74585533	20017	74341016	224500	.	.	.	.	.	.
068 BULGARIA	899899	119105	.	298734	.	.	.	.	.	482060
204 MOROCCO	11380591	11327518	11073	42000	.	.	.	.	.	.
212 TUNISIA	26471173	22727705	74802	1500	3667166	.	.	.	.	.
400 USA	5801388	98530	5237599	237864	.	.	227341	.	54	.
404 CANADA	1846092	3546	1457134	314157	.	.	71255	.	.	.
512 CHILE	166264	39298	87360	39606	.	.	.	.	.	.
524 URUGUAY	267117	239	266878	.	.	.	.	.	.	.
600 CYPRUS	1879973	44933	3816	1729047	.	.	99113	.	.	3064
604 LEBANON	663507	8689	239936	255488	250	156750	2394	.	.	.
624 ISRAEL	349267	50509	49988	194562	.	21722	32486	.	.	.
628 JORDAN	261839	51710	16873	178256	.	.	.	.	.	15000
632 SAUDI ARABIA	141742	3455	62639	7967	.	.	65981	.	1700	.
636 KUWAIT	174722	33818	6106	70144	.	.	64654	.	.	.
732 JAPAN	975538	30652	908492	22374	.	3550	10469	.	1	.
740 HONG KONG	176208	7809	11370	10295	.	.	146734	.	.	.
800 AUSTRALIA	77507	10081	11457	7539	.	.	48430	.	.	.
1000 W O R L D	**938314260**	**225210862**	**144712905**	**409763831**	**18694536**	**9081711**	**29407524**	**65088550**	**277398**	**36076943**
1010 INTRA-EC	**566844959**	**57975957**	**42176831**	**324250190**	**12423036**	**8897433**	**20356552**	**65088250**	**101127**	**35575583**
1011 EXTRA-EC	**371469301**	**167234905**	**102536074**	**85513641**	**6271500**	**184278**	**9050972**	**300**	**176271**	**501360**
1020 CLASS 1	250197226	132190798	26839054	81328383	1388177	5215	8322333	300	122966	.
1021 EFTA COUNTR.	106332516	8252577	12510664	76834926	1039177	1665	7587880	300	105327	.
1030 CLASS 2	42609853	34342874	951036	2705784	3667416	178560	710638	.	34245	19300
1040 CLASS 3	78662222	701233	74745984	1479474	1215907	503	18001	.	19060	482060
846.32	**SHIRTS, MEN'S AND BOYS', KNITTED OR CROCHETED, OF SYNTHETIC FIBRES NUMBER**									
	CHEMISES ET CHEMISETTES DE FIBRES SYNTHET. NOMBRE									
001 FRANCE	413699	12895	.	383158	400	1987	15259	.	.	.
002 BELG.-LUXBG.	325072	39873	38906	16012	221924	.	8356	.	1	.
003 NETHERLANDS	152276	95295	14726	137	.	16388	25588	.	142	.
004 FR GERMANY	330390	.	28063	101655	154595	9715	30145	66	6151	.
005 ITALY	9088	1745	4359	.	.	762	2222	.	.	.
006 UTD. KINGDOM	63095	6028	6449	13802	26968	.	.	8628	1220	.
007 IRELAND	206263	634	213	7321	.	.	198095	.	.	.
008 DENMARK	16847	8111	320	992	.	.	7424	.	.	.
036 SWITZERLAND	40278	20762	16407	2276	19	.	814	.	.	.
038 AUSTRIA	27116	24273	679	2106	.	.	50	.	8	.
040 PORTUGAL	240688	.	238132	.	.	.	2556	.	.	.
220 EGYPT	25296	80	20547	125	.	.	4212	.	.	332
288 NIGERIA	34075	1179	96	.	.	.	32800	.	.	.
400 USA	47897	2750	1684	207	.	.	43252	.	4	.
604 LEBANON	20072	19	18988	36	.	.	1029	.	.	.
632 SAUDI ARABIA	86970	1846	70522	185	.	.	14416	.	1	.
636 KUWAIT	35058	983	15766	16071	.	.	2238	.	.	.
647 U.A.EMIRATES	19136	897	12248	.	.	.	5991	.	.	.
706 SINGAPORE	108774	656	107494	.	.	.	624	.	.	.
740 HONG KONG	81038	163	77425	.	.	.	2950	500	.	.
1000 W O R L D	**2515202**	**228494**	**754450**	**569872**	**404206**	**28904**	**490045**	**9194**	**29705**	**332**
1010 INTRA-EC	**1523485**	**164759**	**94507**	**523077**	**403887**	**28852**	**291880**	**8694**	**7829**	.
1011 EXTRA-EC	**991667**	**63735**	**659893**	**46795**	**319**	**52**	**198165**	**500**	**21876**	**332**
1020 CLASS 1	415803	55187	266240	6007	19	.	79630	.	8720	.
1021 EFTA COUNTR.	338425	46345	257216	5671	19	.	21156	.	8018	.
1030 CLASS 2	557986	8084	389357	40788	.	52	118535	500	338	332
1031 ACP (63)	112247	1355	15131	24250	.	52	71459	.	.	.
846.51	**BRASSIERES NUMBER**									
	SOUTIENS-GORGE ET BUSTIERS NOMBRE									
001 FRANCE	4755691	1469757	.	222374	412429	612591	1979259	56060	141	3080
002 BELG.-LUXBG.	4189406	697061	1516672	27161	1866248	.	81863	.	401	.
003 NETHERLANDS	2223535	1061327	205422	355205	.	491668	109831	.	82	.
004 FR GERMANY	4561552	.	2051320	399778	1355517	107004	625758	400	345	21430
005 ITALY	699271	190576	490198	.	2460	3738	12299	.	.	.
006 UTD. KINGDOM	3632234	1284481	473632	16454	294535	56746	.	1506213	173	.
007 IRELAND	1480244	1622	9434	.	4221	.	1464967	.	.	.
008 DENMARK	469786	148526	56722	2650	82551	4280	175057	.	.	.
009 GREECE	278616	139727	118246	10686	3135	613	6209	.	.	.
024 ICELAND	25956	7941	.	183	.	.	16802	.	1030	.

Destination / CTCI	Unité supplémentaire									
	EUR 10	Deutschland	France	Italia	Nederland	Belg.-Lux.	UK	Ireland	Danmark	Ελλάδα
846.51										
028 NORWAY	805128	13864	.	2818	6022	134	25544	.	756746	.
030 SWEDEN	1044197	41821	44697	31517	145450	.	118986	.	661726	.
032 FINLAND	59224	738	17183	.	6029	.	34082	.	1192	.
036 SWITZERLAND	1189820	518825	480388	37908	80506	24711	47228	.	254	.
038 AUSTRIA	1170802	898845	117437	45462	68533	178	40347	.	.	.
042 SPAIN	150853	5040	81234	63647	.	.	926	.	6	.
046 MALTA	120062	4974	.	3562	84893	.	26633	.	.	.
048 YUGOSLAVIA	2429340	1392781	.	120334	785283	.	130942	.	.	.
056 SOVIET UNION	355325	17625	252200	.	81500	.	.	.	.	4000
060 POLAND	50047	202	8851	6273	9720	15000	10000	.	1	.
062 CZECHOSLOVAK	313585	310485	.	.	3100	.	.	.	.	.
064 HUNGARY	5960631	5960631	.	.	.	.	.	.	.	.
212 TUNISIA	5065218	1460629	845422	.	2759167	.	.	.	.	.
216 LIBYA	81172	172	.	.	81000	.	.	.	.	.
220 EGYPT	96879	171	5544	74569	.	.	16595	.	.	.
240 NIGER	51542	.	.	.	.	.	51542	.	.	.
272 IVORY COAST	48618	.	47754	.	.	.	864	.	.	.
288 NIGERIA	92213	160	.	2916	11196	.	77941	.	.	.
302 CAMEROON	102946	.	98335	.	.	4611	.	.	.	.
314 GABON	43955	129	42909	917	.	.	.	.	.	.
318 CONGO	74168	.	60167	14001	.	.	.	.	.	.
372 REUNION	378586	.	373119	5467	.	.	.	.	.	.
390 SOUTH AFRICA	28758	9329	7619	.	680	358	10772	.	.	.
400 USA	311045	11755	191096	12729	54156	210	41052	.	47	.
404 CANADA	322914	77104	172060	2221	1148	1552	68826	.	3	.
442 PANAMA	89186	786	318	283	.	.	87799	.	.	.
453 BAHAMAS	29492	.	288	.	.	.	29204	.	.	.
458 GUADELOUPE	99984	.	99984	.	.	.	.	.	.	.
462 MARTINIQUE	93086	308	92778	.	.	.	.	.	.	.
600 CYPRUS	86377	16846	943	10231	.	548	50662	.	.	7147
604 LEBANON	158795	30730	115533	10874	1658	.	.	.	.	.
624 ISRAEL	95297	2818	35634	7526	2500	.	46819	.	.	.
628 JORDAN	77195	14569	2748	47831	4847	.	.	.	.	7200
632 SAUDI ARABIA	287758	5639	48766	141890	30821	13637	46049	.	104	852
636 KUWAIT	197052	37799	38314	88550	25728	1124	5537	.	.	.
640 BAHRAIN	43654	23698	1032	.	16005	1752	1129	.	38	.
644 QATAR	40554	20320	3527	.	10971	2565	3171	.	.	.
647 U.A.EMIRATES	101786	16277	23521	6284	23108	8240	24059	.	9	288
706 SINGAPORE	51639	.	6815	117	.	.	44704	.	3	.
732 JAPAN	104729	16172	70189	4395	7004	172	6772	.	25	.
740 HONG KONG	192839	1678	4853	785	.	2719	182804	.	.	.
800 AUSTRALIA	27476	9985	14598	.	.	583	2179	.	131	.
809 N. CALEDONIA	28360	.	28360	.	.	.	.	.	.	.
1000 W O R L D	**44955112**	**16060529**	**8520714**	**1814470**	**8324864**	**1359878**	**5798316**	**1562696**	**1439408**	**74237**
1010 INTRA-EC	**22290335**	**4993077**	**4921646**	**1034308**	**4021096**	**1276640**	**4455243**	**1562673**	**1142**	**24510**
1011 EXTRA-EC	**22664777**	**11067452**	**3599068**	**780162**	**4303768**	**83238**	**1343073**	**23**	**1438266**	**49727**
1020 CLASS 1	7874052	3057745	1210878	324776	1239704	27898	581572	.	1431479	.
1021 EFTA COUNTR.	4301549	1482159	665294	117888	306540	25023	283697	.	1420948	.
1030 CLASS 2	8087282	1717909	2127139	449113	2969744	40340	751501	23	6786	24727
1031 ACP (63)	571503	14347	311080	45392	11196	9755	170489	.	4	9240
1040 CLASS 3	6703443	6291798	261051	6273	94320	15000	10000	.	1	25000
847.12	**SHAWLS, SCARVES, MUFFLERS, MANTILLAS, VEILS AND THE LIKE, OF TEXTILE FABRICS, OTHER THAN KNITTED OR CROCHETED NUMBER**									
	CHALES,ECHARPES,FOULARDS,CACHE-NEZ, ETC. NOMBRE									
001 FRANCE	10142944	528862	.	8635139	570601	139852	251160	12444	4650	236
002 BELG.-LUXBG.	2456780	478808	612101	671734	611919	.	76874	1063	4274	7
003 NETHERLANDS	4581581	1099961	315337	2576775	.	419721	155118	390	14279	.
004 FR GERMANY	6194131	.	205199	5110818	308849	329511	173818	873	65009	54
005 ITALY	1132009	578840	258604	.	41425	1923	247693	2771	753	.
006 UTD. KINGDOM	6586084	628547	967375	4764785	93767	25925	.	98639	6846	200
007 IRELAND	937037	27358	171921	348685	.	2850	382915	.	3308	.
008 DENMARK	1093513	279825	78924	670591	2510	10649	50817	197	.	.
009 GREECE	526963	107272	17673	333737	.	101	66950	.	1230	.
024 ICELAND	69927	12797	1184	11402	4262	204	10065	.	30013	.
028 NORWAY	844246	247626	59070	382703	18456	125	14842	11	121413	.
030 SWEDEN	1775904	626470	143033	927469	11605	92	30012	105	37118	.
032 FINLAND	1002117	331179	50180	568487	15723	.	11013	.	5535	.
036 SWITZERLAND	2340776	882254	329227	887489	83402	23277	131737	633	2717	40
038 AUSTRIA	2253699	1088347	38834	1106630	5282	766	13230	45	565	.
040 PORTUGAL	177177	37126	36778	67686	.	4500	31087	.	.	.
042 SPAIN	2315324	52986	359858	1829606	36	5034	63928	.	3876	.
043 ANDORRA	45306	.	24650	20261	.	.	395	.	.	.
048 YUGOSLAVIA	112741	52156	430	48032	.	.	12123	.	.	.
056 SOVIET UNION	3907704	1024823	120	13842	.	.	2868919	.	.	.
060 POLAND	114824	40769	.	45830	.	.	22541	.	5684	.
068 BULGARIA	90496	14344	1152	75000	.	.	.	.	.	.
202 CANARY ISLES	84124	150	988	77829	.	.	5142	.	15	.
204 MOROCCO	106575	.	8526	98049	.	.	.	.	.	.
205 CEUTA & MELI	500096	.	.	499040	.	.	1056	.	.	.
216 LIBYA	188063	.	7168	180895	.	.	.	.	.	.
220 EGYPT	684774	308	1775	674380	.	.	6590	.	1721	.

Destination / SITC	Supplementary unit: EUR 10	Deutschland	France	Italia	Nederland	Belg.-Lux.	UK	Ireland	Danmark	Ἑλλάδα
847.12										
232 MALI	116495	.	.	116495	.	.	.	.	.	.
240 NIGER	67107	.	.	67107	.	.	.	.	.	.
248 SENEGAL	159012	1634	5336	152042	.	.	.	.	.	.
272 IVORY COAST	176370	.	2699	172335	.	.	1336	.	.	.
276 GHANA	1112993	.	753	936819	.	.	175421	.	.	.
284 BENIN	12035558	.	.	12027772	.	.	7786	.	.	.
288 NIGERIA	33307	95	200	20730	.	.	12277	.	5	.
322 ZAIRE	2026157	.	12000	2010248	.	3909	.	.	.	.
328 BURUNDI	331206	.	.	327740	.	3466	.	.	.	.
342 SOMALIA	179135	.	.	179135	.	.	.	.	.	.
390 SOUTH AFRICA	213130	10484	22192	136562	1391	220	41104	.	1177	.
400 USA	3525268	758632	328965	2099296	3130	15183	281352	34830	1880	2000
404 CANADA	1875537	520477	131333	1100727	120	1176	113155	5003	546	3000
413 BERMUDA	44757	.	1311	1196	.	.	40225	2004	.	21
512 CHILE	98365	1335	8278	74848	.	.	13903	.	1	.
600 CYPRUS	162416	.	4279	139544	.	.	18416	.	.	177
604 LEBANON	188419	8028	28861	149055	2000	.	415	.	60	.
608 SYRIA	763849	409	60	763380	.	.	.	.	.	.
624 ISRAEL	333027	25661	6860	237972	.	.	62533	.	1	.
632 SAUDI ARABIA	553177	207754	11022	164774	700	1781	167146	.	.	.
636 KUWAIT	87869	18585	12307	30707	.	.	25614	.	656	.
647 U.A.EMIRATES	17676	1203	2042	1655	4413	.	8348	.	15	.
706 SINGAPORE	30160	6578	4417	8383	.	36	10692	.	54	.
728 SOUTH KOREA	17459	17	13001	4417	.	.	24	.	.	.
732 JAPAN	331024	33366	67331	67379	500	.	153913	8305	230	.
740 HONG KONG	144639	71928	31269	27098	.	.	13887	.	457	.
800 AUSTRALIA	375689	31938	21445	305698	2018	1000	13234	327	29	.
1000 W O R L D	**76280661**	**10169801**	**4580123**	**52360488**	**1786997**	**991944**	**5879570**	**167857**	**338146**	**5735**
1010 INTRA-EC	**33651042**	**3729473**	**2627134**	**23112264**	**1629071**	**930532**	**1405345**	**116377**	**100349**	**497**
1011 EXTRA-EC	**42614184**	**6440328**	**1952989**	**29232789**	**157926**	**61412**	**4474225**	**51480**	**237797**	**5238**
1020 CLASS 1	17336932	4704600	1615861	9611601	145925	52097	935894	49259	216655	5040
1021 EFTA COUNTR.	8463846	3225799	658306	3971866	138730	28964	241986	794	197361	40
1030 CLASS 2	21157199	655019	332097	19484022	12001	9315	646871	2221	15455	198
1031 ACP (63)	16719700	291452	58485	16131391	2520	7475	228125	217	35	.
1040 CLASS 3	4120053	1080709	5031	137166	.	.	2891460	.	5687	.
847.13 TIES, BOW TIES AND CRAVATS, OF TEXTILE FABRICS, OTHER THAN KNITTED OR CROCHETED NUMBER CRAVATES EN MATIERES TEXTILES SF D.BONNET. NOMBRE										
001 FRANCE	2500420	25762	.	2226278	3544	44245	199534	940	117	.
002 BELG.-LUXBG.	1582182	437281	123533	535460	440039	.	45697	.	172	.
003 NETHERLANDS	2376655	1787440	46195	262939	.	252744	25086	.	2251	.
004 FR GERMANY	2744968	.	34392	2449097	153086	23757	56416	18751	9469	.
005 ITALY	96266	12933	50027	.	7848	1201	21252	2438	567	.
006 UTD. KINGDOM	2662318	194786	68961	1392724	15726	350406	.	637272	2443	.
007 IRELAND	442214	29423	483	86124	365	11376	314346	.	97	.
008 DENMARK	257400	149285	2207	93786	.	.	12122	.	.	.
009 GREECE	47003	697	6000	38656	.	.	1638	.	12	.
028 NORWAY	311656	204232	7577	24585	4977	498	55888	50	14049	.
030 SWEDEN	894476	550428	25444	270435	1299	1090	21397	.	24383	.
032 FINLAND	176052	81873	24733	55488	2080	.	5623	.	6255	.
036 SWITZERLAND	1026873	359171	102904	491386	7062	5493	60749	.	108	.
038 AUSTRIA	488757	252207	13852	183253	276	110	3135	.	89	35835
040 PORTUGAL	18968	1783	3811	13224	.	.	150	.	.	.
042 SPAIN	125773	710	10547	110613	100	.	3667	.	136	.
216 LIBYA	34356	.	29000	1855	.	.	3501	.	.	.
220 EGYPT	109532	984	23172	80936	.	.	4440	.	.	.
288 NIGERIA	11611	.	9462	30	.	.	2109	.	10	.
390 SOUTH AFRICA	105678	24885	6458	66981	321	2085	4948	.	.	.
400 USA	5664467	54235	277671	4937442	2947	5471	344210	25137	1242	16112
404 CANADA	440773	2722	23770	380649	114	.	31811	1670	37	.
413 BERMUDA	44238	.	.	9338	.	.	34900	.	.	.
442 PANAMA	49031	.	1242	46492	.	.	1297	.	.	.
480 COLOMBIA	29720	.	4415	25305	.	.	.	.	.	.
484 VENEZUELA	31160	.	5506	25646	.	.	.	.	8	.
600 CYPRUS	50537	.	3742	35363	.	.	7584	.	300	3548
604 LEBANON	188684	523	56575	130608	.	.	968	.	10	.
612 IRAQ	16110	.	.	4500	.	.	11110	500	.	.
624 ISRAEL	79282	.	1532	68262	20	.	9468	.	.	.
628 JORDAN	61947	2824	18422	38456	.	.	2245	.	.	.
632 SAUDI ARABIA	303306	5694	87519	107570	.	444	101099	.	70	910
636 KUWAIT	156399	3839	33417	61464	1270	6843	49116	.	450	.
640 BAHRAIN	47118	2574	6586	5496	.	.	30677	.	185	1600
644 QATAR	12430	550	4770	2535	.	.	4295	.	280	.
647 U.A.EMIRATES	56165	2295	21706	21680	.	134	5265	.	270	4815
706 SINGAPORE	173196	816	40635	124671	1030	.	6002	.	42	.
728 SOUTH KOREA	31268	.	18332	12804	.	52	80	.	.	.
732 JAPAN	2197242	18269	391680	1667581	682	.	117806	483	741	.
736 TAIWAN	17347	.	8556	7759	.	.	1032	.	.	.
740 HONG KONG	685009	9733	171662	459131	.	.	44273	.	210	.
800 AUSTRALIA	224296	13710	42010	115625	.	.	52628	300	23	.

Destination / CTCI	Unité supplémentaire: EUR 10	Deutschland	France	Italia	Nederland	Belg.-Lux.	UK	Ireland	Danmark	Ἑλλάδα
847.13										
1000 W O R L D	**27078948**	**4277750**	**1928255**	**16928612**	**645901**	**709137**	**1764603**	**687541**	**73881**	**63268**
1010 INTRA-EC	**12709426**	**2637607**	**331798**	**7085064**	**620608**	**683729**	**676091**	**659401**	**15128**	.
1011 EXTRA-EC	**14352801**	**1640143**	**1596333**	**9827351**	**25293**	**25408**	**1088512**	**28140**	**58753**	**62868**
1020 CLASS 1	11755196	1569534	945685	8350061	21696	14903	719281	27640	54449	51947
1021 EFTA COUNTR.	2941190	1454146	178532	1038838	17532	7347	160853	50	48057	35835
1030 CLASS 2	2541641	57461	646727	1451930	3597	10505	355721	500	4279	10921
1031 ACP (63)	155013	1973	64145	62083	.	3032	23719	.	13	48
1040 CLASS 3	55964	13148	3921	25360	.	.	13510	.	25	.
847.21 GLOVES, MITTENS AND MITTS, KNITTED OR CROCHETED, NOT ELASTIC NOR RUBBERIZED TEN PAIRS GANTERIE DE BONNETERIE NON ELASTIQUE DIZAINES DE PAIRES										
001 FRANCE	252473	42669	.	91113	6397	32675	78677	12	930	.
002 BELG.-LUXBG.	307631	33911	56796	4651	206765	.	4454	.	1054	.
003 NETHERLANDS	151260	36982	441	1769	.	94319	15692	.	310	1747
004 FR GERMANY	383188	.	45566	55961	83169	22114	45085	4	112867	18422
005 ITALY	85635	60239	17191	.	3413	1765	2862	63	102	.
006 UTD. KINGDOM	152776	18525	63925	26139	20657	9357	.	7417	360	6396
007 IRELAND	82528	1357	163	739	836	1160	77923	.	350	.
008 DENMARK	18114	5231	5593	826	1213	1148	2711	.	.	1392
009 GREECE	20415	17541	1476	56	.	.	1187	.	155	.
028 NORWAY	23458	1599	6486	1173	250	1792	6757	.	4801	600
030 SWEDEN	11361	1975	1425	727	292	2060	2552	40	2290	.
032 FINLAND	7045	2704	1411	563	.	143	1723	.	501	.
036 SWITZERLAND	103330	36482	12407	19158	2666	3455	28423	.	739	.
038 AUSTRIA	75582	65407	492	5617	1989	306	1745	.	26	.
040 PORTUGAL	13271	171	10138	107	2050	20	785	.	.	.
064 HUNGARY	15961	15878	.	.	.	58	25	.	.	.
400 USA	44559	478	15730	6294	.	.	21929	46	82	.
406 GREENLAND	12299	.	.	.	.	.	.	.	12299	.
616 IRAN	16697	2250	.	.	341	.	14106	.	.	.
800 AUSTRALIA	11440	630	348	65	.	.	10397	.	.	.
1000 W O R L D	**1899845**	**355284**	**256871**	**254702**	**332675**	**171082**	**352339**	**7606**	**140608**	**28878**
1010 INTRA-EC	**1454020**	**216455**	**191151**	**181254**	**322450**	**162538**	**228591**	**7496**	**116128**	**27957**
1011 EXTRA-EC	**445813**	**138829**	**65520**	**73448**	**10225**	**8544**	**123748**	**110**	**24480**	**909**
1020 CLASS 1	325376	115394	53871	48664	7676	7911	79290	93	11877	600
1021 EFTA COUNTR.	238176	110308	32363	27352	7481	7776	42677	40	9579	600
1030 CLASS 2	101193	7489	11636	22795	1649	575	44120	17	12603	309
1031 ACP (63)	11018	912	5341	669	444	330	3216	.	106	.
1040 CLASS 3	19244	15946	13	1989	900	58	338	.	.	.
847.22 STOCKINGS, UNDERSTOCKINGS, SOCKS, ANKLE-SOCKS, SOCKETTES AND THE LIKE <NOT INCLUDING PANTY HOSE (TIGHTS)>, KNITTED OR CROCHETED, NOT ELASTIC NOR RUBBERIZED TEN PAIRS BAS, CHAUSSETTES DE BONNETERIE NON ELAST. DIZAINES DE PAIRES										
001 FRANCE	6685700	442491	.	5464233	22673	554271	200365	218	254	1195
002 BELG.-LUXBG.	3739244	399887	671613	1757868	879270	.	27929	371	381	1925
003 NETHERLANDS	4936646	730634	131632	3496350	.	489208	85504	1096	2222	.
004 FR GERMANY	13247187	.	378201	11613339	455552	390808	172731	6135	114004	116417
005 ITALY	365906	140480	194359	.	9282	5578	15195	87	925	.
006 UTD. KINGDOM	1456688	41415	48916	1288057	9976	20673	.	44187	3464	.
007 IRELAND	1099232	45717	3486	51374	737	544	996430	.	944	.
008 DENMARK	1117087	139933	4263	833347	4052	1208	110455	23829	.	.
009 GREECE	70551	18993	4026	34693	359	413	12061	.	6	.
024 ICELAND	41525	13440	1731	52	1264	65	8987	23	15963	.
025 FAROE ISLES	22755	.	.	.	.	.	647	126	21982	.
028 NORWAY	927046	24539	3147	428277	1117	528	383629	5825	79984	.
030 SWEDEN	1322893	25498	48589	927585	177	90	267769	6132	43471	3582
032 FINLAND	93869	12703	5470	55387	11	.	17811	.	2487	.
036 SWITZERLAND	1532440	221474	151758	1121943	1077	504	33915	.	1769	.
038 AUSTRIA	2075936	913094	7851	1116832	946	13228	23499	.	486	.
040 PORTUGAL	42021	32616	7427	1480	.	.	497	.	1	.
042 SPAIN	221741	8368	90853	111971	23	366	10041	.	119	.
043 ANDORRA	9558	491	8826	213	.	.	28	.	.	.
048 YUGOSLAVIA	1677231	1668237	25	8699	.	270	.	.	.	.
060 POLAND	27509	8832	243	18356	.	.	.	.	78	.
062 CZECHOSLOVAK	18003	74	4155	13668	.	.	106	.	.	.
064 HUNGARY	193859	17102	427	176077	.	.	253	.	.	.
204 MOROCCO	96384	95402	958	24	.	.	.	.	.	.
212 TUNISIA	1123093	1121834	52	1207	.	.	.	.	.	.
216 LIBYA	13817	1213	.	9078	.	.	3523	.	3	.
220 EGYPT	11415	779	1030	6113	.	.	3493	.	.	.
272 IVORY COAST	9387	76	7823	1188	.	.	299	.	1	.
302 CAMEROON	27140	.	26772	333	.	.	35	.	.	.
314 GABON	12272	.	12272	.	.	.	.	.	.	.
372 REUNION	54436	.	52336	2100	.	.	.	.	.	.
390 SOUTH AFRICA	9115	3538	1425	1611	229	.	1777	2	533	.
400 USA	350645	54328	115820	66662	4077	1018	107703	169	868	.
404 CANADA	191311	6742	41961	87871	.	.	54364	1	342	30

Destination / SITC	Supplementary unit / Unité supplémentaire									
	EUR 10	Deutschland	France	Italia	Nederland	Belg.-Lux.	UK	Ireland	Danmark	Ελλάδα
847.22										
406 GREENLAND	27563	.	.	.	.	.	.	.	27563	.
458 GUADELOUPE	41703	.	39678	2025	.	.	.	.	.	.
462 MARTINIQUE	33473	.	33258	200	.	15	.	.	.	.
472 TRINIDAD,TOB	21285	.	.	.	.	.	21285	.	.	.
512 CHILE	7656	234	.	7095	.	.	326	.	1	.
600 CYPRUS	79106	8428	545	51370	10	.	17603	.	.	1150
604 LEBANON	77139	4082	25750	38170	1320	4964	2637	.	121	95
624 ISRAEL	82040	3232	8034	46858	.	7056	16858	.	2	.
628 JORDAN	15479	2632	731	6023	.	.	6071	.	.	22
632 SAUDI ARABIA	124740	9045	28473	26246	896	285	59792	.	3	.
636 KUWAIT	70445	3886	6522	20981	103	.	38935	.	18	.
640 BAHRAIN	20751	306	644	963	.	.	18838	.	.	.
644 QATAR	10606	326	2885	379	.	.	6904	.	112	.
647 U.A.EMIRATES	204719	865	8360	1031	.	17	194442	.	4	.
649 OMAN	26421	110	602	.	.	.	25707	.	2	.
701 MALAYSIA	10406	481	392	140	.	.	9393	.	.	.
706 SINGAPORE	50025	2223	2521	464	275	734	43781	.	27	.
732 JAPAN	38130	13009	5531	3398	890	11	15190	95	6	.
740 HONG KONG	81760	2782	5753	2863	.	1129	69200	.	33	.
800 AUSTRALIA	24923	2922	3278	7694	36	.	10990	2	1	.
809 N. CALEDONIA	13877	13	13509	355	.	.	.	.	.	.
1000 W O R L D	**44051154**	**6250790**	**2261483**	**28965512**	**1400080**	**1494544**	**3147330**	**88300**	**318327**	**124788**
1010 INTRA-EC	**32718241**	**1959550**	**1436496**	**24539261**	**1381901**	**1462703**	**1620670**	**75923**	**122200**	**119537**
1011 EXTRA-EC	**11332802**	**4291240**	**824888**	**4426239**	**18179**	**31841**	**1526660**	**12377**	**196127**	**5251**
1020 CLASS 1	8597198	3001082	493857	3947993	9847	16080	944331	12375	168021	3612
1021 EFTA COUNTR.	6035730	1243364	225973	3651556	4592	14415	736107	11980	144161	3582
1030 CLASS 2	2476969	1263464	324633	253385	8332	15761	581730	2	28023	1639
1031 ACP (63)	127605	1058	75355	3650	.	524	46585	2	59	372
1040 CLASS 3	258635	26694	6398	224861	.	.	599	.	83	.
848.41 FELT HATS AND OTHER FELT HEADGEAR (BEING HEADGEAR MADE FROM THE FELT HOODS AND PLATEAUX FALLING WITHIN HEADING 657.61), WHETHER OR NOT LINED OR TRIMMED NUMBER CHAPEAUX FABRIQUES AVEC CLOCHES,EN FEUTRE NOMBRE										
001 FRANCE	217213	12775	.	175528	168	3356	25346	.	40	.
002 BELG.-LUXBG.	99821	29152	6507	35832	8168	.	20162	.	.	.
003 NETHERLANDS	169321	60818	4385	47885	.	1330	52491	.	2412	.
004 FR GERMANY	266279	.	87568	93237	4704	1149	78907	.	714	.
005 ITALY	27249	15272	10260	.	80	89	1507	41	.	.
006 UTD. KINGDOM	81485	4761	454	74981	670	19	.	228	372	.
007 IRELAND	59888	4050	.	1034	.	.	54326	.	478	.
008 DENMARK	44723	202	174	29773	.	.	14574	.	.	.
028 NORWAY	26715	9050	1349	2403	1177	.	7059	.	5677	.
030 SWEDEN	76672	5814	396	34211	51	.	29914	.	6286	.
032 FINLAND	51997	9345	.	4376	54	.	37263	.	959	.
036 SWITZERLAND	70494	25043	3299	30324	58	600	11044	.	126	.
038 AUSTRIA	129529	94555	542	22412	2155	.	9847	.	18	.
400 USA	145635	1125	4630	62248	.	.	71771	1829	72	3960
404 CANADA	35509	150	96	8927	.	.	26336	.	.	.
484 VENEZUELA	8750	.	.	8750	.	.	.	.	.	.
624 ISRAEL	14576	3823	.	9635	.	.	1118	.	.	.
1000 W O R L D	**1641291**	**278670**	**127814**	**656859**	**17285**	**6543**	**529725**	**2386**	**18049**	**3960**
1010 INTRA-EC	**966993**	**127430**	**109519**	**458713**	**13790**	**5943**	**247313**	**269**	**4016**	.
1011 EXTRA-EC	**671586**	**151240**	**18295**	**195434**	**3495**	**600**	**282412**	**2117**	**14033**	**3960**
1020 CLASS 1	580875	146961	12333	172328	3495	600	225739	1829	13630	3960
1021 EFTA COUNTR.	356421	143824	5586	93726	3495	600	95997	.	13193	.
1030 CLASS 2	90670	4238	5962	23106	.	.	56673	288	403	.
1031 ACP (63)	32628	.	2538	.	.	.	30090	.	.	.
848.42 HATS AND OTHER HEADGEAR, PLAITED OR MADE FROM PLAITED OR OTHER STRIPS OF ANY MATERIAL, WHETHER OR NOT LINED OR TRIMMED NUMBER CHAPEAUX TRESSES OU BANDES ASSEMBLEES NOMBRE										
001 FRANCE	842255	2340	.	755156	.	68687	15959	113	.	.
002 BELG.-LUXBG.	433952	10376	188224	212194	3009	.	19733	416	.	.
003 NETHERLANDS	183929	31446	4109	130933	.	7747	9694	.	.	.
004 FR GERMANY	1200694	.	72422	1073534	1016	6697	40091	706	6228	.
005 ITALY	23656	648	21283	.	.	1000	725	.	.	.
006 UTD. KINGDOM	229409	6399	55451	158961	.	1169	.	7429	.	.
007 IRELAND	55656	1310	121	9692	.	.	44525	.	8	.
008 DENMARK	51154	3643	4337	40820	.	742	1612	.	.	.
030 SWEDEN	74150	1665	2180	40413	.	300	24098	.	5494	.
032 FINLAND	72128	1773	.	62745	.	.	7424	.	186	.
036 SWITZERLAND	395063	7284	22116	359760	.	720	5183	.	.	.
038 AUSTRIA	238503	28573	1681	204660	.	100	3489	.	.	.
042 SPAIN	26333	1585	492	20714	.	1000	2542	.	.	.
400 USA	308612	1795	3310	294363	.	384	5532	3209	13	6
404 CANADA	56232	479	8383	15910	.	.	31460	.	.	.
624 ISRAEL	52545	258	1800	47960	.	.	2527	.	.	.

Destination / CTCI	Unité supplémentaire									
	EUR 10	Deutschland	France	Italia	Nederland	Belg.-Lux.	UK	Ireland	Danmark	Ελλάδα
848.42										
732 JAPAN	14590	739	3316	7928	.	.	2257	20	.	330
800 AUSTRALIA	41099	479	129	37196	.	.	3295	.	.	.
1000 W O R L D	**4521043**	**112601**	**439495**	**3596258**	**4355**	**88657**	**244652**	**12061**	**22628**	**336**
1010 INTRA-EC	**3028461**	**56203**	**348447**	**2386091**	**4025**	**86042**	**132753**	**8664**	**6236**	.
1011 EXTRA-EC	**1492582**	**56398**	**91048**	**1210167**	**330**	**2615**	**111899**	**3397**	**16392**	**336**
1020 CLASS 1	1290779	49314	43735	1087631	180	2615	87605	3229	16134	336
1021 EFTA COUNTR.	798375	40889	27136	672525	180	1231	41071	.	15343	.
1030 CLASS 2	200665	6164	47313	122318	150	.	24294	168	258	.
848.49 OTHER HEADGEAR, WHETHER OR NOT LINED OR TRIMMED IR: CONF. S.U. FOR HEADGEAR AND SIMILAR OF RUBBER NUMBER AUTRES CHAPEAUX ET COIFFURES,GARNIS OU NON IR: CONF. LES U.S. POUR LES CHAPEAUX ET SIMILAIRES EN CAOUTCHOUC NOMBRE										
001 FRANCE	5395669	750315	.	2381413	44271	174431	2044951	132	156	.
002 BELG.-LUXBG.	2265829	590774	109524	258684	923901	.	382124	.	822	.
003 NETHERLANDS	1965320	595898	64654	686587	.	144913	471372	800	1096	.
004 FR GERMANY	6391756	.	95067	3763022	1949755	264705	306881	2134	6520	3672
005 ITALY	784985	288492	23627	.	19292	8379	445028	.	167	.
006 UTD. KINGDOM	1209768	348148	39432	705004	71375	19945	.	25160	700	4
007 IRELAND	1471671	39472	5560	22236	2440	24	1401936	.	3	.
008 DENMARK	1474864	208809	2457	272957	1662	5414	983302	200	.	63
009 GREECE	288476	42946	5930	233028	.	2479	4093	.	.	.
028 NORWAY	599328	299218	501	174885	28500	336	50233	.	45655	.
030 SWEDEN	988742	252816	2634	398317	77707	13322	102263	.	141683	.
032 FINLAND	434881	137101	1237	114614	69340	2703	103088	.	6798	.
036 SWITZERLAND	3026556	2095474	94876	509754	57895	26491	241743	.	323	.
038 AUSTRIA	1912940	1206947	2207	386684	57705	2900	252302	.	4192	3
040 PORTUGAL	129942	13371	.	34430	.	.	80141	.	2000	.
042 SPAIN	372823	11203	4778	346553	240	.	10049	.	.	.
043 ANDORRA	19786	30	3166	16590	.	.	.	.	.	.
046 MALTA	41332	600	.	39313	.	.	1407	.	12	.
058 GERMAN DEM.R	10104	.	20	10007	.	65	.	.	12	.
204 MOROCCO	5192	536	4596	.	.	.	60	.	.	.
208 ALGERIA	110866	5913	15361	68520	20012	700	.	.	360	.
212 TUNISIA	98954	10178	19867	68909	.	.	.	.	.	.
220 EGYPT	153675	335	2298	921	5300	.	143201	.	.	1620
272 IVORY COAST	21186	.	15545	5640	.	.	1	.	.	.
302 CAMEROON	72149	107	62138	.	.	.	9004	.	.	900
346 KENYA	40219	11	.	45	.	.	40158	.	5	.
370 MADAGASCAR	65072	.	65072	.	.	.	.	.	.	.
372 REUNION	42952	.	36359	6593	.	.	.	.	.	.
390 SOUTH AFRICA	120933	7862	170	82465	1603	92	28741	.	.	.
400 USA	1631755	79043	41774	1038031	1647	46119	414731	8712	1419	279
404 CANADA	246399	20373	5616	188264	1350	1401	29279	50	66	.
604 LEBANON	114510	34751	50390	4971	.	193	24205	.	.	.
612 IRAQ	52888	74	44459	1334	40	1300	5681	.	.	.
624 ISRAEL	470669	29303	760	29086	.	726	410794	.	.	.
628 JORDAN	49600	4878	.	8130	.	.	36526	.	66	.
632 SAUDI ARABIA	1541296	148346	101383	2312	4604	.	1254651	.	.	30000
636 KUWAIT	197259	28548	58779	6937	1400	.	101595	.	.	.
640 BAHRAIN	66481	5569	83	817	540	.	59472	.	.	.
644 QATAR	44861	2472	216	.	1110	.	41063	.	.	.
647 U.A.EMIRATES	162303	12778	34019	2365	700	.	87441	.	25000	.
649 OMAN	74118	1803	158	.	1750	.	70407	.	.	.
706 SINGAPORE	110169	63572	363	22597	.	.	23636	.	1	.
732 JAPAN	944154	124731	22941	700871	6100	5510	83959	42	.	.
740 HONG KONG	100858	5710	233	32813	230	59	61453	.	360	.
800 AUSTRALIA	474029	26317	317	228242	324	71275	147501	53	.	.
804 NEW ZEALAND	20604	100	.	6399	.	.	14105	.	.	.
1000 W O R L D	**37195887**	**7879013**	**1333813**	**12987094**	**3390778**	**815125**	**10326956**	**37435**	**374122**	**51541**
1010 INTRA-EC	**21248338**	**2864854**	**346251**	**8322931**	**3012696**	**620290**	**6039687**	**28426**	**9484**	**3739**
1011 EXTRA-EC	**15945134**	**5014159**	**987547**	**4661763**	**378082**	**194835**	**4287279**	**9009**	**364658**	**47802**
1020 CLASS 1	11063457	4277178	181243	4270788	332411	170149	1606152	8857	216397	282
1021 EFTA COUNTR.	7149504	4006578	101481	1622131	291147	45752	876092	.	206320	3
1030 CLASS 2	4520675	402129	804496	367947	45631	23871	2680682	152	148247	47520
1031 ACP (63)	466045	21546	211063	10272	1177	4377	201532	2	176	15900
1040 CLASS 3	361002	334852	1808	23028	40	815	445	.	14	.
851.01 FOOTWEAR WITH OUTER SOLES AND UPPERS OF RUBBER OR ARTIFICIAL PLASTIC MATERIAL TEN PAIRS CHAUSS.A SEMELLES ET DESSUS E.CAOUT.PLAST. DIZAINES DE PAIRES										
001 FRANCE	1654894	63433	.	1493321	29745	57506	10771	12	106	.
002 BELG.-LUXBG.	676060	27595	163676	407332	68737	.	8658	.	62	.
003 NETHERLANDS	605461	42221	128630	386685	.	20582	24332	795	88	2128
004 FR GERMANY	2244424	.	209834	1941209	78938	3975	8206	.	956	1306
005 ITALY	57358	15956	28236	.	6537	310	5703	124	143	349
006 UTD. KINGDOM	1550887	50050	125844	1242965	16940	59217	.	54740	681	450

Destination / SITC	Supplementary unit									
	EUR 10	Deutschland	France	Italia	Nederland	Belg.-Lux.	UK	Ireland	Danmark	Ἑλλάδα
851.01										
007 IRELAND	306792	3088	11001	68018	2367	872	221438	.	8	.
008 DENMARK	147831	23103	12391	100517	6931	1283	3606	.	.	.
009 GREECE	25962	634	3085	19126	1610	.	1503	.	4	.
024 ICELAND	5133	420	814	1173	534	.	1693	.	499	.
025 FAROE ISLES	1729	.	.	.	.	.	.	.	1729	.
028 NORWAY	81447	4091	6122	45845	2316	1108	3830	.	18135	.
030 SWEDEN	159937	9029	12008	118420	3477	1859	12485	.	2659	.
032 FINLAND	78536	3133	6367	65758	926	382	1457	.	146	367
036 SWITZERLAND	352813	21480	49371	270478	6625	3132	1630	.	64	33
038 AUSTRIA	467881	27318	29616	403010	3692	1724	2512	.	9	.
040 PORTUGAL	2825	317	161	1891	20	.	435	.	1	.
042 SPAIN	129768	9804	3726	114938	52	.	1244	.	4	.
043 ANDORRA	4142	12	2827	1300	3	.	.	.	.	.
046 MALTA	17903	170	1202	15788	.	.	743	.	.	.
048 YUGOSLAVIA	11943	9	17	11904	13	.	.	.	.	.
056 SOVIET UNION	7582	1012	143	6326	.	.	100	.	1	.
060 POLAND	69397	11473	281	32556	9224	16	15213	.	634	.
062 CZECHOSLOVAK	4280	21	.	4021	.	.	199	39	.	.
064 HUNGARY	5115	1834	5	2307	.	969	.	.	.	.
066 ROMANIA	2081	103	18	1960	.	.	.	.	.	.
068 BULGARIA	7431	200	156	6283	.	.	.	.	.	792
202 CANARY ISLES	5675	882	175	3771	.	.	847	.	.	.
208 ALGERIA	1430	5	1383	4	.	27	8	.	3	.
216 LIBYA	29029	173	14500	12236	33	.	2044	.	43	.
220 EGYPT	4317	4	111	3752	.	.	.	.	.	450
240 NIGER	6131	.	1198	4913	.	.	20	.	.	.
248 SENEGAL	7886	.	2580	5286	.	20	.	.	.	.
272 IVORY COAST	16339	13	4689	11601	.	.	36	.	.	.
276 GHANA	10403	48	.	3400	.	39	6906	.	10	.
280 TOGO	11106	.	3146	6221	.	.	1739	.	.	.
288 NIGERIA	11193	1117	91	5166	41	1750	3028	.	.	.
302 CAMEROON	20711	1	7117	13512	.	1	.	.	.	80
306 CENTR.AFRIC.	2454	.	2002	452	.	.	.	.	.	.
314 GABON	18892	.	6985	11763	104	40	.	.	.	.
318 CONGO	13728	3	5329	8396	.	.	.	.	.	.
322 ZAIRE	17726	25	608	16506	50	306	.	.	.	231
324 RWANDA	3727	.	3569	132	.	26	.	.	.	.
328 BURUNDI	3578	.	3405	136	.	37	.	.	.	.
338 DJIBOUTI	3190	.	1102	2088	.	.	.	.	.	.
342 SOMALIA	51879	.	14	51862	.	.	.	.	3	.
346 KENYA	9025	1	8039	130	.	.	855	.	.	.
350 UGANDA	6105	.	.	5704	.	.	251	.	.	150
372 REUNION	67933	.	58446	8987	.	500	.	.	.	.
373 MAURITIUS	3320	14	1580	805	5	.	916	.	.	.
375 COMOROS	32855	.	32855	.	.	.	.	.	.	.
390 SOUTH AFRICA	11340	826	1019	7918	4	28	1257	.	288	.
400 USA	1015706	5318	21813	962549	10261	984	14775	3	3	.
404 CANADA	112028	8388	9951	87874	3054	.	2699	.	62	.
406 GREENLAND	2862	3	.	.	.	.	.	.	2859	.
413 BERMUDA	1414	.	77	429	.	.	908	.	.	.
442 PANAMA	1043	381	42	460	.	42	118	.	.	.
448 CUBA	1452	.	.	159	1293	.	.	.	.	.
458 GUADELOUPE	79219	.	50556	28663	.	.	.	.	.	.
462 MARTINIQUE	56684	.	32924	23760	.	.	.	.	.	.
469 BARBADOS	4792	.	376	3316	.	.	1100	.	.	.
472 TRINIDAD,TOB	6799	10	135	5205	.	.	1449	.	.	.
476 NL ANTILLES	2943	804	114	1869	65	49	42	.	.	.
496 FR. GUIANA	9981	.	5592	4389	.	.	.	.	.	.
512 CHILE	1981	154	508	1319	.	.	.	.	.	.
528 ARGENTINA	869	.	247	622	.	.	.	.	.	.
600 CYPRUS	8284	503	168	4997	.	.	1798	.	.	818
604 LEBANON	81351	443	4176	30506	200	.	474	.	.	45552
612 IRAQ	4765	80	173	194	.	45	4273	.	.	.
616 IRAN	1853	2	.	25	.	.	1826	.	.	.
624 ISRAEL	34532	7097	1179	24785	591	.	280	.	.	600
628 JORDAN	14742	142	2311	12128	.	.	158	.	3	.
632 SAUDI ARABIA	141583	4837	22180	109741	25	.	4740	.	60	.
636 KUWAIT	51503	2589	13407	35038	45	.	166	.	240	18
640 BAHRAIN	19037	.	639	17210	30	.	1158	.	.	.
644 QATAR	2924	280	888	1328	.	.	428	.	.	.
647 U.A.EMIRATES	27950	475	5655	18429	.	.	3273	.	10	108
649 OMAN	4623	4	509	2769	30	.	1311	.	.	.
652 NORTH YEMEN	2366	2	950	1230	.	.	184	.	.	.
706 SINGAPORE	15105	6133	534	2742	132	.	5564	.	.	.
728 SOUTH KOREA	1319	198	248	873	.	.	.	.	.	.
732 JAPAN	57921	1385	10464	44733	378	121	836	4	.	.
736 TAIWAN	2055	63	135	1767	.	.	90	.	.	.
740 HONG KONG	8217	454	547	2881	.	19	4316	.	.	.
800 AUSTRALIA	14967	660	3306	8994	100	.	1907	.	.	.
804 NEW ZEALAND	2716	228	432	338	.	.	1718	.	.	.
809 N. CALEDONIA	10510	94	9834	582	.	.	.	.	.	.
822 FR.POLYNESIA	20136	.	17539	2597	.	.	.	.	.	.
1000 W O R L D	**10913039**	**363259**	**1190302**	**8403875**	**255930**	**157043**	**403920**	**55736**	**29542**	**53432**
1010 INTRA-EC	**7269669**	**226080**	**682697**	**5659173**	**211805**	**143745**	**284217**	**55671**	**2048**	**4233**
1011 EXTRA-EC	**3643268**	**137179**	**507605**	**2744601**	**44125**	**13297**	**119703**	**65**	**27494**	**49199**

Destination / CTCI	Unité supplémentaire									
	EUR 10	Deutschland	France	Italia	Nederland	Belg.-Lux.	UK	Ireland	Danmark	Ἑλλάδα
851.01										
1020 CLASS 1	2530842	92596	160103	2163371	31496	9338	49932	7	23599	400
1021 EFTA COUNTR.	1148572	65788	104459	906575	17590	8205	24042	.	21513	400
1030 CLASS 2	1014319	29927	346312	527544	2112	2953	54185	19	3260	48007
1031 ACP (63)	275779	2253	88249	163136	602	2221	18796	19	42	461
1040 CLASS 3	98107	14656	1190	53686	10517	1006	15586	39	635	792
851.02	**FOOTWEAR WITH OUTER SOLES OF LEATHER OR COMPOSITION LEATHER; FOOTWEAR (OTHER THAN FOOTWEAR FALLING WITHIN HEADING 851.01) WITH OUTER SOLES OF RUBBER OR ARTIFICIAL PLASTIC MATERIAL** **TEN PAIRS** **CHAUSSURES A SEMELLEN CUIR,CAOUT.,PLAST.** **DIZAINES DE PAIRES**									
001 FRANCE	4289595	227959	.	3809308	70555	90336	61667	2004	8084	19682
002 BELG.-LUXBG.	2556616	203953	603816	1358203	356930	.	29169	85	918	3542
003 NETHERLANDS	2323424	444430	218035	1351108	.	170787	83130	15175	20670	20089
004 FR GERMANY	9350161	.	901020	7503690	564600	56787	85987	14566	90140	133371
005 ITALY	510705	78136	362705	.	19651	3859	42153	320	540	3341
006 UTD. KINGDOM	3625184	125833	354721	2852800	74754	45454	.	128645	16154	26823
007 IRELAND	611443	10431	8322	170558	4640	1984	410970	.	4448	90
008 DENMARK	604142	91981	46819	411248	31704	8461	10254	1774	.	1901
009 GREECE	106249	8405	14013	72962	3207	29	7633	.	.	.
024 ICELAND	32705	5601	3085	8731	2315	50	4933	5	7985	.
025 FAROE ISLES	12264	76	.	12	.	.	10	.	12166	.
028 NORWAY	532120	60993	49464	259000	4192	1658	13316	22	143351	124
030 SWEDEN	872678	52884	58702	602178	12577	1307	21824	670	120707	1829
032 FINLAND	226186	32739	17149	165309	1292	1	7134	43	2290	229
036 SWITZERLAND	1674357	267681	224772	1139994	7945	972	19727	177	7311	5778
038 AUSTRIA	1640848	405196	62730	1141270	4400	5255	12532	216	1562	7687
040 PORTUGAL	17416	3430	1632	11102	338	17	598	71	228	.
042 SPAIN	79236	9786	7427	54171	1985	100	5453	46	268	.
043 ANDORRA	19211	164	16321	2492	29	2	203	.	.	.
044 GIBRALTAR	7335	206	100	2941	.	.	4088	.	.	.
046 MALTA	23744	65	1452	18558	.	.	3669	.	.	.
048 YUGOSLAVIA	19044	498	119	16797	238	.	1247	.	145	.
052 TURKEY	1439	279	332	252	34	.	540	.	2	.
056 SOVIET UNION	126484	68107	3968	38137	3	.	16264	.	5	.
058 GERMAN DEM.R	3540	.	1029	2417	49	39	.	.	6	.
060 POLAND	27095	4692	281	11105	1494	66	8979	.	478	.
062 CZECHOSLOVAK	8696	490	324	7293	268	.	321	.	.	.
064 HUNGARY	17674	10818	102	5936	25	67	726	.	.	.
066 ROMANIA	45497	44231	189	813	.	.	264	.	.	.
068 BULGARIA	11416	1270	526	7156	.	.	.	.	.	2464
202 CANARY ISLES	16226	585	5934	9040	.	.	549	.	118	.
204 MOROCCO	1210	31	905	115	132	.	27	.	.	.
205 CEUTA & MELI	4702	1345	3353	1	.	3	.	.	.	.
208 ALGERIA	16889	221	13959	2117	500	57	30	.	5	.
212 TUNISIA	11528	297	8760	2379	.	.	92	.	.	.
216 LIBYA	180558	1368	7834	127732	178	.	3975	.	111	39360
220 EGYPT	29800	424	393	24517	197	.	3065	.	.	1204
224 SUDAN	12601	905	45	4108	28	.	1	.	.	7514
228 MAURITANIA	1130	.	655	475	.	.	.	.	.	.
232 MALI	1972	32	1816	120	.	4	.	.	.	.
236 UPPER VOLTA	1682	.	1615	67	.	.	.	.	.	.
240 NIGER	3666	3	2025	781	.	5	852	.	.	.
244 CHAD	1487	.	108	259	.	.	1120	.	.	.
248 SENEGAL	11942	408	6613	4921	.	.	.	.	.	.
260 GUINEA	1089	39	773	170	.	107	.	.	.	.
264 SIERRA LEONE	1819	17	800	412	.	10	580	.	.	.
268 LIBERIA	2017	286	476	1006	21	10	203	.	15	.
272 IVORY COAST	43002	30	23388	19528	3	12	41	.	.	.
276 GHANA	13608	33	.	3397	.	2	10176	.	.	.
280 TOGO	17569	.	2557	15009	.	3	.	.	.	.
284 BENIN	15247	.	1868	12963	.	.	405	.	.	11
288 NIGERIA	67341	467	127	34223	.	.	32524	.	.	.
302 CAMEROON	93131	945	69501	21393	18	5	47	.	.	1222
306 CENTR.AFRIC.	1850	6	1287	557	.	.	.	.	.	.
314 GABON	32151	.	20218	11797	130	.	6	.	.	.
318 CONGO	18773	3	15710	3059	.	1	.	.	.	.
322 ZAIRE	29833	557	9359	17742	1	1664	.	.	.	510
324 RWANDA	6561	128	5991	52	.	126	.	.	.	264
328 BURUNDI	4598	39	3138	867	.	50	.	.	.	504
330 ANGOLA	2004	215	15	27	1600	1	100	.	46	.
334 ETHIOPIA	3788	773	90	2882	.	.	43	.	.	.
338 DJIBOUTI	10239	546	9084	521	.	.	53	.	.	35
342 SOMALIA	29251	9	118	29099	.	.	25	.	.	.
346 KENYA	5431	1278	79	652	.	3	3418	.	1	.
350 UGANDA	8829	890	41	3276	5	.	3185	.	.	1432
352 TANZANIA	2612	171	.	420	28	1	1985	.	7	.
372 REUNION	81031	.	68346	12631	.	.	54	.	.	.
373 MAURITIUS	4709	314	3627	508	.	.	260	.	.	.
378 ZAMBIA	1345	25	.	1103	.	.	214	.	3	.
390 SOUTH AFRICA	63850	9001	1475	40503	25	403	11794	.	311	338
400 USA	5553349	103437	302968	4924856	7272	2088	75278	43050	13820	80580
404 CANADA	568886	46229	24395	443264	8439	51	35945	9939	425	199
406 GREENLAND	13039	105	7	764	.	.	.	.	12163	.

Destination / SITC	Supplementary unit: EUR 10	Deutschland	France	Italia	Nederland	Belg.-Lux.	UK	Ireland	Danmark	Ελλάδα
851.02										
408 S.PIERRE,MIQ	1789	.	1419	.	.	.	.	.	370	.
412 MEXICO	409	46	237	126	.	.	.	.	.	.
413 BERMUDA	7530	123	157	2409	.	.	4841	.	.	.
442 PANAMA	15249	1784	3832	9141	.	.	492	.	.	.
448 CUBA	3953	118	5	3818	.	.	.	.	.	12
453 BAHAMAS	4483	170	121	1702	.	.	1480	.	.	1010
456 DOMINICAN R.	1297	32	543	649	5	.	68	.	.	.
457 VIRGIN ISLES	1515	7	34	1474	.	.	.	.	.	.
458 GUADELOUPE	82339	138	57828	24273	.	.	100	.	.	.
462 MARTINIQUE	69372	99	42857	26416	.	.	.	.	.	.
464 JAMAICA	887	114	21	346	.	.	406	.	.	.
469 BARBADOS	5495	357	372	744	.	.	4022	.	.	.
472 TRINIDAD,TOB	10643	2854	436	2124	.	.	5229	.	.	.
476 NL ANTILLES	10957	1571	1648	5728	1833	9	168	.	.	.
480 COLOMBIA	1658	435	.	1208	.	.	15	.	.	.
484 VENEZUELA	15006	1695	334	12907	.	.	70	.	.	.
492 SURINAM	3644	1272	.	671	1701	.	.	.	.	.
496 FR. GUIANA	12917	33	8731	4153	.	.	.	.	.	.
512 CHILE	2254	822	587	731	.	.	114	.	.	.
600 CYPRUS	34032	4651	3421	10693	39	.	8194	.	.	7034
604 LEBANON	370688	6403	26065	314965	312	19	528	.	2	22394
608 SYRIA	980	8	19	870	.	.	83	.	.	.
612 IRAQ	34528	20983	1205	1509	182	154	10495	.	.	.
616 IRAN	4288	1865	7	61	.	.	2353	.	2	.
624 ISRAEL	134891	19662	9413	101401	835	502	1454	.	1	1623
628 JORDAN	53620	1603	2758	44851	500	577	1761	.	.	1570
632 SAUDI ARABIA	515533	43826	61973	320346	565	209	22954	.	64	65594
636 KUWAIT	123211	13403	19074	79028	491	.	6352	.	25	4838
640 BAHRAIN	72878	252	4661	53634	68	.	13162	.	32	1069
644 QATAR	20392	2906	2884	9227	37	.	4448	.	.	890
647 U.A.EMIRATES	92533	9708	24603	37652	703	.	15195	.	17	4655
649 OMAN	12525	1016	4549	2192	53	.	3976	.	12	727
652 NORTH YEMEN	11280	203	10361	711	.	.	5	.	.	.
656 SOUTH YEMEN	3489	247	2893	.	.	3	346	.	.	.
660 AFGHANISTAN	3359	771	2576	.	.	.	12	.	.	.
664 INDIA	2300	636	74	1473	.	.	114	.	3	.
680 THAILAND	1835	1042	15	719	.	.	59	.	.	.
700 INDONESIA	2034	845	25	354	.	.	810	.	.	.
701 MALAYSIA	16579	11272	1476	2350	.	.	1472	.	9	.
703 BRUNEI	3748	914	10	234	.	.	2590	.	.	.
706 SINGAPORE	151213	52885	33475	44253	68	43	20125	.	364	.
708 PHILIPPINES	3380	67	1112	1720	.	.	481	.	.	.
720 CHINA	4734	1068	2835	831	.	.	.	.	.	.
728 SOUTH KOREA	1302	144	317	471	.	.	370	.	.	.
732 JAPAN	116651	4917	24060	78102	150	298	9015	74	35	.
736 TAIWAN	681	119	82	339	.	76	63	.	2	.
740 HONG KONG	164572	19089	13989	110839	85	.	20569	.	1	.
800 AUSTRALIA	120732	4479	10040	93777	93	133	11338	.	24	848
801 PAPUA N.GUIN	1759	581	310	160	.	.	708	.	.	.
804 NEW ZEALAND	17196	1457	1436	3692	.	.	10540	.	36	35
809 N. CALEDONIA	18302	14	16629	1635	.	.	24	.	.	.
815 FIJI	1270	612	187	.	.	.	471	.	.	.
822 FR.POLYNESIA	9629	122	6096	3410	.	.	1	.	.	.
1000 W O R L D	**38764835**	**2573037**	**3990619**	**28232446**	**1189522**	**393970**	**1230339**	**216892**	**465486**	**472524**
1010 INTRA-EC	**23977519**	**1191128**	**2509451**	**17529877**	**1126041**	**377697**	**730963**	**162569**	**140954**	**208839**
1011 EXTRA-EC	**14786675**	**1381909**	**1481122**	**10702033**	**63481**	**16258**	**499376**	**54323**	**324532**	**263643**
1020 CLASS 1	11599255	1009118	807659	9007009	51324	12335	249184	54313	310666	97647
1021 EFTA COUNTR.	4996310	828524	417534	3327584	33059	9260	80064	1204	283434	15647
1030 CLASS 2	2937918	241767	664204	1617335	10318	3749	223638	10	13377	163520
1031 ACP (63)	485291	14341	185448	199475	1935	2094	69407	.	29	12562
1040 CLASS 3	249502	131024	9259	77689	1839	172	26554	.	489	2476
851.03 FOOTWEAR WITH OUTER SOLES OF WOOD OR CORK **TEN PAIRS** **CHAUSSURES E.BOIS OU A SEMELEN BOIS,LIEGE** **DIZAINES DE PAIRES**										
001 FRANCE	112572	487	.	111594	65	344	7	.	.	75
002 BELG.-LUXBG.	21702	2486	477	17208	1527	.	4	.	.	.
003 NETHERLANDS	15979	1710	19	11075	.	3051	124	.	.	.
004 FR GERMANY	116336	.	189	114058	1756	10	296	.	27	.
006 UTD. KINGDOM	6034	.	.	5956	17	.	.	2	19	40
008 DENMARK	4109	406	462	2143	15	.	21	1062	.	.
030 SWEDEN	13221	98	5	3191	20	.	14	9893	.	.
032 FINLAND	4402	22	.	4380	.	.	.	.	.	.
036 SWITZERLAND	14325	605	303	13314	75	.	7	.	21	.
038 AUSTRIA	19267	834	9	18113	30	.	281	.	.	.
220 EGYPT	3209	.	.	1163	.	.	2046	.	.	.
288 NIGERIA	1795	.	.	.	.	.	1795	.	.	.
302 CAMEROON	5700	.	5700	.	.	.	.	.	.	.
400 USA	33255	531	.	16644	1562	.	.	840	13	13665
604 LEBANON	2140	.	11	1771	.	.	358	.	.	.
632 SAUDI ARABIA	4417	23	9	240	.	.	4145	.	.	.
636 KUWAIT	2107	.	.	190	.	.	1917	.	.	.

Destination / CTCI	Unité supplémentaire: EUR 10	Deutschland	France	Italia	Nederland	Belg.-Lux.	UK	Ireland	Danmark	Ελλάδα
851.03										
640 BAHRAIN	655	.	.	72	.	.	583	.	.	.
647 U.A.EMIRATES	1372	.	.	.	.	.	1372	.	.	.
706 SINGAPORE	2053	58	27	301	.	.	1667	.	.	.
740 HONG KONG	3872	.	.	56	10	.	3806	.	.	.
1000 W O R L D	**406684**	**7472**	**10793**	**333075**	**5520**	**3409**	**20309**	**11800**	**86**	**14220**
1010 INTRA-EC	**278831**	**5132**	**1559**	**263343**	**3380**	**3405**	**787**	**1064**	**46**	**115**
1011 EXTRA-EC	**127853**	**2340**	**9234**	**69732**	**2140**	**4**	**19522**	**10736**	**40**	**14105**
1020 CLASS 1	88048	2165	456	58545	2130	.	315	10736	36	13665
1021 EFTA COUNTR.	53143	1566	317	40915	125	.	305	9893	22	.
1030 CLASS 2	39424	175	8778	11187	10	4	19207	.	3	60
1031 ACP (63)	13155	.	6865	4337	.	4	1949	.	.	.
851.04 FOOTWEAR WITH OUTER SOLES OF OTHER MATERIALS **TEN PAIRS** **CHAUSSURES A SEMELLES EN AUTRES MATIERES** **DIZAINES DE PAIRES**										
001 FRANCE	262918	10156	.	218256	18716	11301	3937	.	.	552
002 BELG.-LUXBG.	70719	4036	16989	13744	35673	.	277	.	.	.
003 NETHERLANDS	24444	845	2940	14280	.	3290	2947	.	142	.
004 FR GERMANY	116444	.	6441	25447	82647	83	437	.	1239	150
005 ITALY	127447	75	117895	.	.	1437	8018	13	.	9
006 UTD. KINGDOM	36601	34	14163	18175	3941	59	.	86	143	.
007 IRELAND	7418	.	61	1126	1008	.	5223	.	.	.
008 DENMARK	12007	876	4397	3611	2333	96	690	4	.	.
009 GREECE	11063	.	2448	8496	.	103	16	.	.	.
028 NORWAY	1801	285	250	332	.	50	337	.	547	.
036 SWITZERLAND	27390	1300	17274	7360	922	77	438	.	19	.
038 AUSTRIA	134560	3161	2192	128780	.	379	48	.	.	.
302 CAMEROON	1512	.	1462	50	.	.	.	.	.	.
400 USA	23926	173	15302	1709	.	788	5927	1	7	19
404 CANADA	2834	.	628	915	.	.	1291	.	.	.
632 SAUDI ARABIA	2331	14	724	674	.	.	919	.	.	.
647 U.A.EMIRATES	7523	.	6715	.	.	.	808	.	.	.
706 SINGAPORE	2026	.	1137	.	.	.	889	.	.	.
732 JAPAN	11403	65	10206	1118	.	.	14	.	.	.
800 AUSTRALIA	2985	.	1061	651	.	.	1273	.	.	.
1000 W O R L D	**923689**	**21167**	**240833**	**453706**	**145303**	**17726**	**39263**	**104**	**4657**	**930**
1010 INTRA-EC	**669061**	**16022**	**165334**	**303135**	**144318**	**16369**	**21545**	**103**	**1524**	**711**
1011 EXTRA-EC	**254628**	**5145**	**75499**	**150571**	**985**	**1357**	**17718**	**1**	**3133**	**219**
1020 CLASS 1	215476	5063	49013	144502	922	1294	11723	1	2939	19
1021 EFTA COUNTR.	169397	4796	20259	138123	922	506	2040	.	2751	.
1030 CLASS 2	35830	49	23275	6029	25	63	5995	.	194	200
1031 ACP (63)	8594	.	5492	1204	.	63	1835	.	.	.
871.01 REFRACTING TELESCOPES (MONOCULAR AND BINOCULAR), PRISMATIC OR NOT, N.E.S. **NUMBER** **JUMELLES ET LONGUES-VUES AV.OU SANS PRISME** **NOMBRE**										
001 FRANCE	45087	26156	.	10346	200	7663	722	.	.	.
002 BELG.-LUXBG.	15351	6725	5015	293	3264	.	53	.	1	.
003 NETHERLANDS	36367	30267	17	385	.	1266	4403	.	29	.
004 FR GERMANY	5679	.	106	666	1618	864	2346	.	79	.
005 ITALY	21681	20428	12	.	.	.	1241	.	.	.
006 UTD. KINGDOM	10620	9470	367	665	4	110	.	4	.	.
008 DENMARK	3554	2796	.	.	732	.	26	.	.	.
028 NORWAY	7677	5117	65	46	.	3	1	.	2445	.
030 SWEDEN	4297	3640	.	504	.	.	.	.	153	.
032 FINLAND	1049	924	.	115	.	.	2	.	8	.
036 SWITZERLAND	21479	18429	1089	752	.	292	547	.	370	.
038 AUSTRIA	17712	17382	15	114	50	145	2	.	4	.
040 PORTUGAL	8512	483	.	.	140	7852	37	.	.	.
043 ANDORRA	12053	187	9455	.	.	2411	.	.	.	.
058 GERMAN DEM.R	2033	.	.	.	.	.	2022	.	11	.
208 ALGERIA	2620	2304	39	252	14	.	.	.	11	.
280 TOGO	11	.	11	.	.	.	.	.	.	.
288 NIGERIA	500	.	.	.	.	.	500	.	.	.
390 SOUTH AFRICA	631	629	2	.	.	.	.	.	.	.
395 LESOTHO	15	.	.	.	.	.	15	.	.	.
400 USA	166426	27693	51	138048	71	273	265	.	25	.
404 CANADA	3680	1025	2500	14	.	.	141	.	.	.
508 BRAZIL	253	14	.	.	.	.	239	.	.	.
528 ARGENTINA	85	63	22	.	.	.	.	.	.	.
616 IRAN	1524	1522	.	.	.	.	2	.	.	.
628 JORDAN	537	1	61	.	.	.	475	.	.	.
632 SAUDI ARABIA	13366	12410	4	1	.	.	951	.	.	.
636 KUWAIT	3022	2188	2	.	.	.	832	.	.	.
647 U.A.EMIRATES	3811	1439	.	1	.	4	2367	.	.	.
664 INDIA	78	39	19	.	6	.	14	.	.	.
700 INDONESIA	73	64	9	.	.	.	.	.	.	.
706 SINGAPORE	2111	1617	.	.	.	.	494	.	.	.

Destination SITC	Supplementary unit EUR 10	Deutschland	France	Italia	Nederland	Belg.-Lux.	UK	Ireland	Danmark	Ἑλλάδα
871.01										
732 JAPAN	3187	2510	400	186	.	.	44	.	47	.
740 HONG KONG	3142	2022	.	.	.	.	1120	.	.	.
800 AUSTRALIA	2528	1041	.	1199	.	.	287	.	1	.
1000 W O R L D	**458859**	**201941**	**20068**	**181235**	**6109**	**21188**	**22850**	**21**	**5447**	.
1010 INTRA-EC	**143035**	**96164**	**5517**	**16003**	**5818**	**9903**	**9517**	**4**	**109**	.
1011 EXTRA-EC	**315818**	**105777**	**14551**	**165226**	**291**	**11285**	**13333**	**17**	**5338**	.
1020 CLASS 1	252148	79791	13577	141559	261	11051	2176	2	3731	.
1021 EFTA COUNTR.	60966	45997	1169	1531	190	8292	589	.	3198	.
1030 CLASS 2	61428	25791	974	23667	30	234	9132	15	1585	.
1031 ACP (63)	1457	172	494	.	.	230	561	.	.	.
1040 CLASS 3	2242	195	.	.	.	.	2025	.	22	.
871.04 COMPOUND OPTICAL MICROSCOPES, WHETHER OR NOT PROVIDED WITH MEANS FOR PHOTOGRAPHING OR PROJECTING THE IMAGE NUMBER										
MICROSCOPES OPTIQUES, APP. MICROPHOTO-CINE NOMBRE										
001 FRANCE	36335	24400	.	737	8226	2679	289	.	4	.
002 BELG.-LUXBG.	4680	3048	228	35	1363	.	6	.	.	.
003 NETHERLANDS	11135	10875	2	1	.	127	130	.	.	.
004 FR GERMANY	6657	.	57	4313	2018	157	82	13	17	.
005 ITALY	19749	19291	216	.	98	89	49	.	6	.
006 UTD. KINGDOM	21781	20020	351	315	232	529	.	316	18	.
007 IRELAND	646	351	15	.	214	.	66	.	.	.
008 DENMARK	3108	2604	.	.	127	1	276	100	.	.
009 GREECE	2307	279	3	15	2000	10	.	.	.	.
028 NORWAY	10939	1763	4	92	9014	4	.	.	62	.
030 SWEDEN	6296	6181	3	.	2	90	5	.	15	.
032 FINLAND	1060	1052	.	.	.	3	5	.	.	.
036 SWITZERLAND	10764	10319	35	69	286	11	20	20	4	.
038 AUSTRIA	9035	8987	12	.	30	4	1	.	1	.
040 PORTUGAL	23170	22791	4	240	130	5	.	.	.	.
042 SPAIN	2512	2171	303	6	7	3	2	.	20	.
048 YUGOSLAVIA	331	290	2	36	.	1	1	.	1	.
052 TURKEY	639	146	.	62	305	117	9	.	.	.
056 SOVIET UNION	3534	3527	6	.	.	.	1	.	.	.
060 POLAND	2346	2334	1	.	1	10	.	.	.	.
062 CZECHOSLOVAK	6394	6391	.	1	.	1	1	.	.	.
064 HUNGARY	623	223	.	.	400	.	.	.	.	.
068 BULGARIA	581	573	8	.	.	.	.	.	.	.
204 MOROCCO	144	83	46	.	.	15	.	.	.	.
208 ALGERIA	1044	806	116	.	4	118	.	.	.	.
212 TUNISIA	383	345	34	4	.	.	.	.	.	.
216 LIBYA	744	743	.	1	.	.	.	.	.	.
220 EGYPT	696	661	19	1	6	7	2	.	.	.
272 IVORY COAST	108	46	62	.	.	.	.	.	.	.
288 NIGERIA	187	125	7	.	2	.	51	.	2	.
302 CAMEROON	464	49	410	1	1	.	3	.	.	.
314 GABON	107	95	11	.	1	.	.	.	.	.
318 CONGO	246	6	239	.	.	.	1	.	.	.
322 ZAIRE	178	78	1	.	47	50	2	.	.	.
346 KENYA	418	388	.	4	10	1	.	.	15	.
352 TANZANIA	154	143	.	1	1	.	4	.	5	.
390 SOUTH AFRICA	2132	2110	.	18	.	.	4	.	.	.
400 USA	181927	181705	7	31	11	27	146	.	.	.
404 CANADA	12312	12297	.	.	.	.	15	.	.	.
412 MEXICO	4987	4983	.	.	.	.	4	.	.	.
436 COSTA RICA	517	517	.	.	.	.	.	.	.	.
448 CUBA	81	77	.	.	.	.	.	.	4	.
462 MARTINIQUE	28	.	28	.	.	.	.	.	.	.
480 COLOMBIA	426	423	.	.	.	.	.	.	3	.
484 VENEZUELA	140	140	.	.	.	.	.	.	.	.
504 PERU	238	228	.	.	.	.	7	.	3	.
508 BRAZIL	1242	1217	1	.	.	1	23	.	.	.
512 CHILE	455	453	.	.	.	2	.	.	.	.
528 ARGENTINA	285	281	.	.	.	.	.	.	4	.
604 LEBANON	241	48	121	.	70	2	.	.	.	.
608 SYRIA	234	226	5	.	.	3	.	.	.	.
612 IRAQ	142	137	3	.	.	.	2	.	.	.
616 IRAN	3597	3591	6	.	.	.	.	.	.	.
624 ISRAEL	759	696	.	2	46	12	3	.	.	.
628 JORDAN	360	322	.	.	30	8	.	.	.	.
632 SAUDI ARABIA	1941	1741	3	8	3	99	87	.	.	.
636 KUWAIT	363	353	9	.	.	1	.	.	.	.
647 U.A.EMIRATES	333	207	3	.	74	12	37	.	.	.
662 PAKISTAN	155	152	.	.	.	.	2	.	1	.
664 INDIA	1331	1315	4	.	.	.	12	.	.	.
676 BURMA	10	8	.	.	.	.	2	.	.	.
680 THAILAND	188	171	1	.	12	.	.	.	4	.
700 INDONESIA	633	429	32	152	2	.	3	.	15	.
701 MALAYSIA	333	333	.	.	.	.	.	.	.	.
706 SINGAPORE	591	350	.	.	.	.	241	.	.	.
708 PHILIPPINES	94	85	.	.	4	.	1	.	4	.
720 CHINA	3341	3293	.	.	.	.	48	.	.	.

Destination CTCI	Unité supplémentaire EUR 10	Deutschland	France	Italia	Nederland	Belg.-Lux.	UK	Ireland	Danmark	Ἑλλάδα
871.04										
728 SOUTH KOREA	293	270	6	.	.	.	17	.	.	.
732 JAPAN	9316	9239	2	6	61	.	8	.	.	.
736 TAIWAN	361	351	.	.	.	.	10	.	.	.
740 HONG KONG	793	750	1	.	.	22	20	.	.	.
800 AUSTRALIA	5751	5675	.	.	60	.	16	.	.	.
804 NEW ZEALAND	687	685	.	.	.	.	2	.	.	.
1000 W O R L D	**429174**	**388242**	**2924**	**6276**	**24915**	**4230**	**1881**	**450**	**276**	.
1010 INTRA-EC	**106398**	**80868**	**872**	**5416**	**14278**	**3592**	**898**	**429**	**45**	.
1011 EXTRA-EC	**322776**	**307374**	**2052**	**860**	**10637**	**638**	**983**	**21**	**231**	.
1020 CLASS 1	277158	265555	498	561	9906	265	236	21	116	.
1021 EFTA COUNTR.	61352	51179	58	401	9462	117	31	20	84	.
1030 CLASS 2	28596	25373	1476	298	329	358	673	.	89	.
1031 ACP (63)	2899	1647	838	60	69	56	182	.	47	.
1040 CLASS 3	17022	16446	78	1	402	15	54	.	26	.
873.10 GAS, LIQUID AND ELECTRICITY SUPPLY OR PRODUCTION METERS; CALIBRATING METERS THEREFOR NUMBER										
COMPTEURS GAZ,LIQUIDES,ELECTRICITE,ETALON. NOMBRE										
001 FRANCE	291019	44437	.	54270	1601	185146	4271	39	1255	.
002 BELG.-LUXBG.	183107	57748	42339	8172	68535	.	6288	.	25	.
003 NETHERLANDS	352969	300707	12788	5616	.	17074	16764	.	20	.
004 FR GERMANY	192835	.	37543	87772	4431	2537	46310	401	13841	.
005 ITALY	15492	10391	3348	.	209	143	1399	.	2	.
006 UTD. KINGDOM	50670	17213	1617	22956	1614	2328	.	2005	2937	.
007 IRELAND	52453	23640	9658	.	30	.	19074	.	51	.
008 DENMARK	65405	57348	2289	301	3840	229	1398	.	.	.
009 GREECE	87044	17960	38	68670	16	.	343	.	17	.
024 ICELAND	1751	1550	.	.	.	.	16	.	185	.
028 NORWAY	54859	47703	9	46	20	17	6926	.	138	.
030 SWEDEN	97605	94078	1526	23	348	50	1188	.	392	.
032 FINLAND	27223	26693	3	16	504	.	1	.	6	.
036 SWITZERLAND	36182	24502	6647	1106	704	234	1101	1	1887	.
038 AUSTRIA	76263	70810	3227	1942	205	1	67	.	11	.
040 PORTUGAL	11078	1191	6934	451	2	2354	146	.	.	.
042 SPAIN	76657	4873	17351	53588	37	.	808	.	.	.
046 MALTA	21241	.	.	.	.	.	21241	.	.	.
048 YUGOSLAVIA	8600	7730	68	7	158	614	20	.	3	.
052 TURKEY	1586	348	14	1072	50	4	98	.	.	.
056 SOVIET UNION	245	44	44	65	61	.	31	.	.	.
060 POLAND	454	159	4	1	265	.	25	.	.	.
062 CZECHOSLOVAK	313	232	17	.	24	.	40	.	.	.
064 HUNGARY	812	803	6	.	3	.	.	.	.	.
068 BULGARIA	246	65	180	1	.	.	.	.	.	.
204 MOROCCO	28751	1019	11044	5157	1	50	11480	.	.	.
208 ALGERIA	129807	158	128820	772	7	5	35	.	10	.
212 TUNISIA	29605	618	18677	10290	.	20	.	.	.	.
216 LIBYA	7644	563	2	6257	104	.	668	.	50	.
220 EGYPT	66006	43523	53	10087	4	.	12339	.	.	.
224 SUDAN	5699	3	4	3771	.	.	1921	.	.	.
228 MAURITANIA	261	.	69	.	.	192	.	.	.	.
236 UPPER VOLTA	8671	.	8670	.	1	.	.	.	.	.
240 NIGER	3603	22	3581	.	.	.	.	.	.	.
248 SENEGAL	1368	1	1349	.	.	18	.	.	.	.
260 GUINEA	11191	.	11164	.	.	23	4	.	.	.
272 IVORY COAST	15132	3	14951	175	.	3	.	.	.	.
288 NIGERIA	31641	66	2881	.	210	.	28484	.	.	.
302 CAMEROON	49250	14920	34180	24	1	.	.	.	.	125
314 GABON	11016	419	10479	17	100	.	1	.	.	.
318 CONGO	10233	.	10233	.	.	.	.	.	.	.
322 ZAIRE	47539	11477	35667	.	.	394	1	.	.	.
330 ANGOLA	503	489	13	.	1	.	.	.	.	.
334 ETHIOPIA	4461	22	20	4408	3	.	8	.	.	.
338 DJIBOUTI	3627	.	3625	2	.	.	.	.	.	.
342 SOMALIA	10522	.	.	10512	.	.	8	.	2	.
346 KENYA	22139	65	7	1500	.	.	20567	.	.	.
370 MADAGASCAR	14217	.	14177	.	40	.	.	.	.	.
372 REUNION	30430	.	30430	.	.	.	.	.	.	.
373 MAURITIUS	3289	4	2659	1	.	.	625	.	.	.
382 ZIMBABWE	727	48	.	.	.	.	679	.	.	.
390 SOUTH AFRICA	40110	7723	45	302	.	10	32030	.	.	.
400 USA	15403	3834	384	325	17	7	10835	.	1	.
404 CANADA	1616	528	29	51	24	.	984	.	.	.
406 GREENLAND	2029	.	.	.	.	.	.	.	2029	.
416 GUATEMALA	18046	.	1965	.	.	16081	.	.	.	.
424 HONDURAS	12310	.	.	310	.	.	12000	.	.	.
453 BAHAMAS	1965	.	.	.	.	.	1965	.	.	.
458 GUADELOUPE	20531	.	20531	.	.	.	.	.	.	.
462 MARTINIQUE	10327	.	10327	.	.	.	.	.	.	.
464 JAMAICA	3993	4	.	.	.	.	3989	.	.	.
480 COLOMBIA	3234	3039	190	.	.	1	4	.	.	.
484 VENEZUELA	6220	176	36	2001	1	.	4005	.	1	.
496 FR. GUIANA	3313	.	3313	.	.	.	.	.	.	.

Destination / SITC	Supplementary unit									
	EUR 10	Deutschland	France	Italia	Nederland	Belg.-Lux.	UK	Ireland	Danmark	Ελλάδα
873.10										
504 PERU	8626	2765	61	.	.	.	5800	.	.	.
508 BRAZIL	465	61	18	200	2	.	173	.	11	.
512 CHILE	5888	3620	288	50	1	.	1929	.	.	.
524 URUGUAY	2404	5	1322	40	.	.	1037	.	.	.
528 ARGENTINA	403	322	10	44	17	10	.	.	.	.
600 CYPRUS	42390	42	2630	3736	7000	.	22775	.	.	6207
604 LEBANON	37097	503	32765	170	3000	3	656	.	.	.
608 SYRIA	3946	39	552	3319	.	.	36	.	.	.
612 IRAQ	2632	837	927	558	60	.	250	.	.	.
616 IRAN	174701	108654	36	44801	3	.	1207	.	.	20000
624 ISRAEL	15617	13586	28	10	10	.	1983	.	.	.
628 JORDAN	33654	17473	50	472	.	.	15659	.	.	.
632 SAUDI ARABIA	137872	72955	15094	6319	43	3	43408	.	1	49
636 KUWAIT	4982	1279	2210	165	1	.	1325	.	.	2
640 BAHRAIN	30034	7	24454	.	.	.	5573	.	.	.
644 QATAR	9573	13	.	.	.	.	9560	.	.	.
647 U.A.EMIRATES	50088	1410	30760	1134	99	2	13669	.	.	3014
649 OMAN	25348	7	.	250	16	30	25045	.	.	.
656 SOUTH YEMEN	1785	.	2	.	1	.	1783	.	.	.
662 PAKISTAN	1378	607	.	.	1	.	770	.	.	.
664 INDIA	856	139	11	232	1	.	473	.	.	.
669 SRI LANKA	2165	10	.	.	.	.	2155	.	.	.
680 THAILAND	26049	16734	731	4800	217	.	3550	.	17	.
700 INDONESIA	76032	3903	3643	59223	58	.	9205	.	.	.
701 MALAYSIA	6154	127	74	1	11	.	5941	.	.	.
703 BRUNEI	44	8	.	.	6	.	30	.	.	.
706 SINGAPORE	210004	5991	57312	11713	12	100	60656	.	.	74220
708 PHILIPPINES	8645	1527	.	.	1	6	7111	.	.	.
720 CHINA	184	37	64	80	2	.	1	.	.	.
728 SOUTH KOREA	1635	1395	12	.	64	.	164	.	.	.
732 JAPAN	3704	632	1145	.	5	.	1432	.	490	.
736 TAIWAN	18827	138	4	1411	14149	.	3125	.	.	.
740 HONG KONG	136847	50	14	385	.	.	136398	.	.	.
800 AUSTRALIA	31722	6515	4422	2423	14	.	18348	.	.	.
804 NEW ZEALAND	36500	80	15	.	55	.	36350	.	.	.
809 N. CALEDONIA	2993	.	2993	.	.	.	.	.	.	.
815 FIJI	11890	.	.	.	.	.	11890	.	.	.
822 FR.POLYNESIA	4352	.	4000	352	.	.	.	.	.	.
1000 W O R L D	**3598034**	**1165172**	**720024**	**504481**	**113913**	**227843**	**736379**	**2446**	**24159**	**103617**
1010 INTRA-EC	**1290994**	**529444**	**109620**	**247757**	**80276**	**207457**	**95847**	**2445**	**18148**	.
1011 EXTRA-EC	**2307040**	**635728**	**610404**	**256724**	**33637**	**20386**	**640532**	**1**	**6011**	**103617**
1020 CLASS 1	544860	298790	43108	61352	2143	3291	132286	1	3889	.
1021 EFTA COUNTR.	304961	266527	18346	3584	1763	2656	9445	1	2619	.
1030 CLASS 2	1759614	335523	566958	195225	31138	17095	508136	.	2122	103617
1031 ACP (63)	292743	28244	160865	20805	1439	783	80480	.	2	125
1040 CLASS 3	2366	1415	338	147	356	.	110	.	.	.
874.51 BALANCES, NON-ELECTRIC, OF A SENSITIVITY OF 5 CG OR BETTER, WITH OR WITHOUT THEIR WEIGHTS										
DE: NO BREAKDOWN BY COUNTRIES										
NUMBER										
BALANCES SENSIBLES, 5 CG ET MOINS										
DE: PAS DE VENTILATION PAR PAYS										
NOMBRE										
002 BELG.-LUXBG.	93	.	10	22	49	.	11	.	1	.
003 NETHERLANDS	891	.	132	.	.	661	97	1	.	.
004 FR GERMANY	259	.	33	24	22	27	50	2	30	71
006 UTD. KINGDOM	1336	.	88	6	5	480	.	436	321	.
400 USA	684	.	350	6	.	325	.	.	3	.
977 SECRET CTRS.	20118	20118	.	.	.	.	.	.	.	.
1000 W O R L D	**45647**	**20118**	**1378**	**20489**	**117**	**1965**	**557**	**442**	**510**	**71**
1010 INTRA-EC	**2718**	.	**280**	**76**	**86**	**1198**	**214**	**439**	**354**	**71**
1011 EXTRA-EC	**6802**	.	**1098**	**4404**	**31**	**767**	**343**	**3**	**156**	.
1020 CLASS 1	2110	.	444	1049	7	368	112	2	128	.
1021 EFTA COUNTR.	1288	.	52	1043	6	13	60	2	112	.
1030 CLASS 2	4613	.	647	3289	24	398	227	1	27	.
1031 ACP (63)	708	.	308	89	3	197	105	1	5	.
881.11 PHOTOGRAPHIC CAMERAS (OTHER THAN CINEMATOGRAPHIC)										
NUMBER										
APPAREILS PHOTOGRAPHIQUES										
NOMBRE										
001 FRANCE	766361	529479	.	14113	150883	7014	63499	10	1228	135
002 BELG.-LUXBG.	130718	67938	12536	.	40360	.	9422	.	462	.
003 NETHERLANDS	582792	100295	19754	3458	.	6367	452494	.	424	.
004 FR GERMANY	396595	.	19360	16648	148440	11387	198447	4	2069	240
005 ITALY	440668	242446	7405	.	180304	1608	8635	8	262	.
006 UTD. KINGDOM	295417	159031	9917	25238	93676	890	.	4581	2084	.
007 IRELAND	78839	12656	60	669	6151	.	59251	.	52	.
008 DENMARK	60320	49117	26	449	6636	35	4056	1	.	.
009 GREECE	69588	67735	504	995	50	17	211	.	76	.

Destination / CTCI	Unité supplémentaire									
	EUR 10	Deutschland	France	Italia	Nederland	Belg.-Lux.	UK	Ireland	Danmark	Ελλάδα
881.11										
024 ICELAND	1883	327	.	.	6	1	1518	.	31	.
028 NORWAY	27994	21715	195	139	4231	2	1233	.	479	.
030 SWEDEN	49363	28694	32	640	11133	3	3831	.	5030	.
032 FINLAND	14553	11022	28	1	1882	5	1387	.	228	.
036 SWITZERLAND	90026	59279	2236	3644	19239	1469	3860	1	298	.
038 AUSTRIA	61437	45639	1936	3105	10117	325	224	.	91	.
040 PORTUGAL	39667	30236	8310	853	6	1	136	.	125	.
042 SPAIN	58932	28347	356	24691	37	560	4534	35	372	.
043 ANDORRA	19192	1690	14830	.	.	2672	.	.	.	.
048 YUGOSLAVIA	920	809	18	78	.	6	6	.	3	.
052 TURKEY	20180	16483	2	1184	356	17	2096	.	42	.
056 SOVIET UNION	3109	2547	4	.	500	54	4	.	.	.
058 GERMAN DEM.R	8362	.	1	.	2565	.	5796	.	.	.
062 CZECHOSLOVAK	256	113	.	.	48	5	84	.	6	.
064 HUNGARY	942	928	.	1	10	1	1	.	1	.
068 BULGARIA	2086	2083	.	.	2	1	.	.	.	.
202 CANARY ISLES	14292	11837	.	.	.	.	2455	.	.	.
204 MOROCCO	276	66	207	.	.	.	2	.	1	.
208 ALGERIA	35515	109	35098	240	46	7	14	.	1	.
212 TUNISIA	3612	880	205	1568	.	7	951	.	1	.
216 LIBYA	35544	26464	.	69	6101	.	2910	.	.	.
220 EGYPT	32186	27688	82	13	70	5	4311	.	17	.
272 IVORY COAST	1857	386	1467	.	.	1	.	.	3	.
288 NIGERIA	2006	92	.	2	1	5	1898	.	8	.
302 CAMEROON	5832	1178	2747	40	4	2	1860	.	1	.
314 GABON	3227	205	2942	71	.	9	.	.	.	.
346 KENYA	293	184	2	.	.	.	102	.	5	.
390 SOUTH AFRICA	70821	69012	6	.	1210	2	140	.	451	.
400 USA	549691	97865	16098	48477	4801	336	380050	70	1994	.
404 CANADA	65270	3466	1431	1650	87	1	58382	.	253	.
406 GREENLAND	3152	30	.	.	.	.	.	.	3122	.
412 MEXICO	26466	26465	.	.	.	1	.	.	.	.
442 PANAMA	36907	6218	1146	.	3	.	29525	.	15	.
458 GUADELOUPE	3661	.	3658	.	.	3	.	.	.	.
462 MARTINIQUE	5752	662	5090	.	.	.	.	.	.	.
464 JAMAICA	7662	20	.	.	.	.	7641	.	1	.
480 COLOMBIA	104	88	5	.	2	9	.	.	.	.
484 VENEZUELA	4148	327	2	.	4	.	3814	.	1	.
504 PERU	29	25	.	.	.	1	.	.	3	.
508 BRAZIL	228	219	2	.	.	2	5	.	.	.
512 CHILE	7596	7589	4	.	.	.	1	.	2	.
528 ARGENTINA	587	386	.	197	.	3	.	.	1	.
600 CYPRUS	4791	1603	12	150	.	2	2982	.	42	.
604 LEBANON	5093	4333	1	724	26	.	.	.	9	.
608 SYRIA	158	116	2	1	.	1	38	.	.	.
612 IRAQ	610	426	13	113	.	.	58	.	.	.
616 IRAN	846	812	16	10	.	5	1	.	2	.
624 ISRAEL	43300	42519	32	98	63	19	515	.	54	.
628 JORDAN	1729	32	.	22	1	.	1670	.	4	.
632 SAUDI ARABIA	19101	8666	68	1231	5	1	9095	.	35	.
636 KUWAIT	2038	503	1	261	11	20	1227	.	15	.
640 BAHRAIN	133	80	.	23	.	.	26	.	4	.
647 U.A.EMIRATES	5372	1382	.	2	564	.	3415	.	9	.
649 OMAN	812	63	.	.	89	.	655	.	5	.
662 PAKISTAN	301	11	1	24	.	2	250	.	13	.
664 INDIA	11468	8223	.	336	.	4	2845	.	60	.
669 SRI LANKA	46	38	.	7	.	.	.	.	1	.
676 BURMA	5	1	.	.	.	1	3	.	.	.
680 THAILAND	32521	32471	.	.	2	1	8	.	39	.
690 VIETNAM	3	1	2	.	.	.	.	.	.	.
700 INDONESIA	386	341	.	.	.	.	.	.	45	.
701 MALAYSIA	1336	940	.	352	18	.	.	.	26	.
706 SINGAPORE	41116	21125	958	4	1	.	18974	.	54	.
708 PHILIPPINES	131	102	.	22	.	.	1	.	6	.
720 CHINA	235	174	11	4	.	38	7	.	1	.
728 SOUTH KOREA	152	119	1	1	3	16	.	.	12	.
732 JAPAN	158252	7423	12928	1827	307	.	134737	101	928	1
736 TAIWAN	1627	1546	.	.	1	1	60	.	19	.
740 HONG KONG	97872	51793	443	300	304	59	44439	266	268	.
800 AUSTRALIA	75447	46315	110	1724	40	4	27013	.	241	.
804 NEW ZEALAND	10581	9903	.	624	1	.	3	.	50	.
816 VANUATU	39	.	25	14	.	.	.	.	.	.
1000 W O R L D	**4677773**	**2011086**	**191404**	**157574**	**690502**	**33807**	**1565703**	**5078**	**22243**	**376**
1010 INTRA-EC	**2821298**	**1228697**	**69562**	**61570**	**626500**	**27318**	**796015**	**4604**	**6657**	**375**
1011 EXTRA-EC	**1855998**	**782389**	**121811**	**95673**	**64002**	**6374**	**769688**	**474**	**15586**	**1**
1020 CLASS 1	1317337	478778	58516	88682	53457	5407	620726	207	11563	1
1021 EFTA COUNTR.	284923	196912	12737	8382	46614	1806	12189	1	6282	.
1030 CLASS 2	523270	297375	63276	6984	7420	864	143070	267	4014	.
1031 ACP (63)	27371	3933	9919	248	60	684	12474	1	52	.
1040 CLASS 3	15391	6236	19	7	3125	103	5892	.	9	.

881.12 PHOTOGRAPHIC FLASHLIGHT APPARATUS AND FLASHBULBS (OTHER THAN DISCHARGE LAMPS OF HEADING 778.2)

BL: CONF. ELECTRICALLY IGNITED FLASHBULBS AND FLASHCUBES, MECHANICALLY IGNITED
NL: NO BREAKDOWN BY COUNTRIES FOR ELECTRICALLY IGNITED FLASHCUBES AND BREAKDOWN BY COUNTRIES INCLOMPLETE FOR ELECTRICALLY : IGNITED FLASHBULBS OTHER THAN FLASHCUBES, AND FLASHCUBES MECHANICALLY IGNITED
DE: NO BREAKDOWN BY COUNTRIES FOR ELECTRICALLY IGNITED FLASHBULBS
NUMBER

APPAREILS 'FLASH'
BL: CONF. LES LAMPES ET TUBES A ALLUMAGE ELECTRIQUE ET LES CUBES-ECLAIR A ALLUMAGE MECANIQUE
NL: PAS DE VENTILATION PAR PAYS POUR LES CUBES-ECLAIR A ALLUMAGE ELECTRIQUE ET VENTILATION PAR PAYS INCOMPLETE POUR LES : LAMPES ET TUBES A ALLUMAGE ELECTRIQUE AUTRE QUE CUBES-ECLAIR, ET LES CUBES-ECLAIR A ALLUMAGE MECANIQUE
DE: PAS DE VENTILATION PAR PAYS POUR LES LAMPES ET TUBES A ALLUMAGE ELECTRIQUE
NOMBRE

Supplementary unit

SITC Destination	EUR 10	Deutschland	France	Italia	Nederland	Belg.-Lux.	UK	Ireland	Danmark	Ελλάδα
001 FRANCE	4562063	3428161	.	395488	13217	782	724414	.	1	.
002 BELG.-LUXBG.	175890	143440	2934	7500	6736	.	15257	.	23	.
003 NETHERLANDS	1039269	297319	13252	479228	.	1708	247762	.	.	.
004 FR GERMANY	1370946	.	305347	671976	24951	1623	344914	2500	19633	2
005 ITALY	1437062	1422433	203	.	862	.	13564	.	.	.
006 UTD. KINGDOM	2103680	1860947	3644	223940	1725	.	.	13374	50	.
007 IRELAND	546631	2269	.	.	.	.	544362	.	.	.
008 DENMARK	557140	443037	.	112122	1796	115	70	.	.	.
009 GREECE	497892	473354	668	23866	4	.	.	.	.	.
028 NORWAY	487755	460582	.	19437	168	7	121	.	7440	.
030 SWEDEN	454602	372569	.	57325	1029	33	23363	.	283	.
032 FINLAND	846597	249754	216	596202	168	.	257	.	.	.
036 SWITZERLAND	660202	605714	285	50433	2991	126	650	.	3	.
038 AUSTRIA	427184	384969	.	40979	936	150	150	.	.	.
040 PORTUGAL	233679	158769	.	74910	.	.	.	.	.	.
042 SPAIN	171796	169951	1	3	94	.	1397	.	350	.
043 ANDORRA	10511	3218	7293	.	.	.	.	.	.	.
052 TURKEY	145165	145044	.	2	.	.	119	.	.	.
062 CZECHOSLOVAK	3557	3557	.	.	.	.	.	.	.	.
202 CANARY ISLES	15753	15753	.	.	.	.	.	.	.	.
216 LIBYA	40472	5900	.	30666	3906	.	.	.	.	.
390 SOUTH AFRICA	364092	363469	.	.	.	.	623	.	.	.
400 USA	1836384	45658	87	1755867	.	.	34766	.	6	.
404 CANADA	387768	7641	54600	294150	.	.	31376	.	1	.
616 IRAN	19288	19288	.	.	.	.	.	.	.	.
624 ISRAEL	124941	10801	4	114114	.	.	22	.	.	.
632 SAUDI ARABIA	585855	7243	47	578475	.	.	90	.	.	.
680 THAILAND	53533	53533	.	.	.	.	.	.	.	.
706 SINGAPORE	38881	38335	.	.	.	.	546	.	.	.
708 PHILIPPINES	511606	481695	.	29911	.	.	.	.	.	.
728 SOUTH KOREA	1353	1353	.	.	.	.	.	.	.	.
732 JAPAN	320380	2026	.	318300	.	.	12	.	42	.
740 HONG KONG	68789	8086	62	59508	.	.	1015	.	118	.
800 AUSTRALIA	183301	183165	.	.	8	.	128	.	.	.
977 SECRET CTRS.	42862958	18667678	.	.	24195280	.	.	.	.	.
1000 W O R L D	**64421546**	**31364067**	**621587**	**6066215**	**24253929**	**4951**	**2003103**	**15874**	**91818**	**2**
1010 INTRA-EC	**12290573**	**8070960**	**326048**	**1914120**	**49291**	**4228**	**1890343**	**15874**	**19707**	**2**
1011 EXTRA-EC	**9267255**	**4625429**	**295539**	**4151335**	**9358**	**723**	**112760**	**.**	**72111**	**.**
1020 CLASS 1	6791198	3309053	62482	3283874	5396	316	93507	.	36570	.
1021 EFTA COUNTR.	3158852	2281134	501	839286	5294	316	24556	.	7765	.
1030 CLASS 2	2466424	1306914	233056	867445	3962	407	19103	.	35537	.
1031 ACP (63)	124089	83993	35174	.	56	240	4609	.	17	.
1040 CLASS 3	9633	9462	1	16	.	.	150	.	4	.

881.21 CINEMATOGRAPHIC CAMERAS, PROJECTORS, SOUND RECORDERS AND SOUND REPRODUCERS, COMBINED OR NOT, FOR FILM OF LESS THAN 16 MM WIDTH (INCLUDING CAMERAS FOR DOUBLE-8 MM FILM)

NUMBER

APP. CINEMATOGRAPHIQUES PR FILMS - DE 16MM
NOMBRE

SITC Destination	EUR 10	Deutschland	France	Italia	Nederland	Belg.-Lux.	UK	Ireland	Danmark	Ελλάδα
001 FRANCE	18379	11463	.	6625	64	21	204	.	2	.
002 BELG.-LUXBG.	3541	2059	52	503	688	.	239	.	.	.
003 NETHERLANDS	3736	2173	56	633	.	400	473	.	1	.
004 FR GERMANY	13333	.	366	11262	1165	388	114	1	35	2
005 ITALY	9201	4770	667	.	23	101	16	3624	.	.
006 UTD. KINGDOM	2941	1369	15	1082	409	12	.	51	3	.
008 DENMARK	829	604	1	224	.	.	.	.	.	.
036 SWITZERLAND	3397	1987	112	1267	13	6	.	.	12	.
038 AUSTRIA	17102	16378	63	639	20	2	.	.	.	.
042 SPAIN	9204	8155	123	901	.	.	25	.	.	.
208 ALGERIA	6863	6027	821	.	.	15	.	.	.	.
400 USA	3552	365	776	2276	11	87	37	.	.	.
624 ISRAEL	146	10	12	120	.	3	.	.	1	.
632 SAUDI ARABIA	446	17	335	11	.	.	83	.	.	.
1000 W O R L D	**96399**	**56626**	**3852**	**26618**	**2465**	**1130**	**1786**	**3676**	**244**	**2**
1010 INTRA-EC	**52414**	**22462**	**1164**	**20349**	**2351**	**934**	**1435**	**3676**	**41**	**2**
1011 EXTRA-EC	**43984**	**34164**	**2688**	**6269**	**114**	**195**	**351**	**.**	**203**	**.**
1020 CLASS 1	35060	27653	1135	5814	96	106	105	.	151	.
1021 EFTA COUNTR.	21506	18886	177	2222	46	12	42	.	121	.
1030 CLASS 2	8776	6406	1523	446	18	89	242	.	52	.
1031 ACP (63)	299	92	64	52	.	63	23	.	5	.

881.22 CINEMATOGRAPHIC CAMERAS, PROJECTORS, SOUND RECORDERS AND SOUND REPRODUCERS, COMBINED OR NOT, FOR FILM OF 16 MM WIDTH OR GREATER (EXCLUDING CAMERAS FOR DOUBLE-8 MM FILM)

NUMBER

APP.CINEMATOGRAPHIQUES PR FILMS DE16MM OU +
NOMBRE

Unité supplémentaire

CTCI Destination	EUR 10	Deutschland	France	Italia	Nederland	Belg.-Lux.	UK	Ireland	Danmark	Ελλάδα
001 FRANCE	2867	1030	.	1606	53	66	88	.	24	.
002 BELG.-LUXBG.	1174	747	116	273	5	.	15	.	18	.
003 NETHERLANDS	1076	490	7	38	.	77	271	.	193	.
004 FR GERMANY	1454	.	748	261	38	188	141	12	66	.
005 ITALY	813	589	153	.	5	26	33	.	7	.
006 UTD. KINGDOM	1090	330	93	218	5	19	.	419	6	.
007 IRELAND	61	.	1	1	.	.	57	.	2	.
008 DENMARK	314	255	.	.	.	14	45	.	.	.
009 GREECE	81	27	2	22	2	3	2	.	23	.
028 NORWAY	97	62	.	21	.	1	7	.	6	.
030 SWEDEN	172	64	66	21	.	1	14	.	6	.
032 FINLAND	181	18	2	157	.	.	3	.	1	.
036 SWITZERLAND	734	394	6	319	1	.	13	.	1	.
038 AUSTRIA	859	306	3	543	2	1	1	.	3	.
040 PORTUGAL	92	20	2	54	.	3	12	.	1	.
042 SPAIN	542	431	4	77	.	.	25	1	4	.
048 YUGOSLAVIA	28	10	3	1	1	.	11	.	2	.
052 TURKEY	36	28	1	5	2	.	.	.	.	.
056 SOVIET UNION	52	17	29	1	1	.	4	.	.	.
062 CZECHOSLOVAK	20	12	.	.	.	.	8	.	.	.
064 HUNGARY	12	12	.	.	.	.	.	.	.	.
068 BULGARIA	44	44	.	.	.	.	.	.	.	.
204 MOROCCO	58	2	14	35	.	5	2	.	.	.
208 ALGERIA	138	94	42	2	.	.	.	.	.	.
212 TUNISIA	93	17	23	46	.	.	6	.	1	.
220 EGYPT	82	40	13	.	1	.	27	.	1	.
272 IVORY COAST	40	2	27	11	.	.	.	.	.	.
302 CAMEROON	21	.	17	.	.	1	3	.	.	.
318 CONGO	21	1	15	5	.	.	.	.	.	.
390 SOUTH AFRICA	293	271	13	.	.	.	6	.	3	.
400 USA	1049	441	79	301	3	2	100	34	89	.
404 CANADA	120	31	15	64	.	.	3	.	7	.
448 CUBA	7	2	4	.	.	1	.	.	.	.
462 MARTINIQUE	312	.	292	.	.	20	.	.	.	.
484 VENEZUELA	46	42	2	.	.	.	2	.	.	.
496 FR. GUIANA	1016	5	1011	.	.	.	.	.	.	.
508 BRAZIL	31	5	8	16	.	.	1	.	1	.
608 SYRIA	45	6	10	12	17	.	.	.	.	.
612 IRAQ	54	1	2	46	3	.	.	.	2	.
616 IRAN	59	54	2	.	.	.	3	.	.	.
624 ISRAEL	128	12	39	65	.	.	10	.	2	.
628 JORDAN	57	.	.	5	.	.	52	.	.	.
632 SAUDI ARABIA	750	19	599	10	91	.	31	.	.	.
636 KUWAIT	52	3	40	5	4	.	.	.	.	.
647 U.A.EMIRATES	91	3	4	.	11	.	72	.	1	.
664 INDIA	151	24	1	5	.	82	35	.	4	.
666 BANGLADESH	16	15	.	.	.	.	1	.	.	.
676 BURMA	5	5	.	.	.	.	.	.	.	.
680 THAILAND	18	1	1	13	1	.	1	.	1	.
701 MALAYSIA	8	3	4	.	.	.	.	.	1	.
706 SINGAPORE	112	44	11	32	5	.	20	.	.	.
720 CHINA	33	22	9	.	.	.	1	.	1	.
728 SOUTH KOREA	8	6	.	.	.	.	2	.	.	.
732 JAPAN	284	104	8	125	.	.	4	.	43	.
740 HONG KONG	69	57	6	3	.	.	3	.	.	.
800 AUSTRALIA	122	40	35	38	.	.	6	.	3	.
804 NEW ZEALAND	38	5	3	25	.	.	3	.	2	.
1000 W O R L D	**18319**	**6512**	**3960**	**4712**	**305**	**523**	**1271**	**466**	**570**	**.**
1010 INTRA-EC	**8930**	**3468**	**1120**	**2419**	**108**	**393**	**652**	**431**	**339**	**.**
1011 EXTRA-EC	**9387**	**3044**	**2840**	**2292**	**197**	**129**	**619**	**35**	**231**	**.**
1020 CLASS 1	4687	2227	248	1768	9	8	216	35	176	.
1021 EFTA COUNTR.	2143	865	79	1120	3	6	52	.	18	.
1030 CLASS 2	4509	699	2541	521	186	120	389	.	53	.
1031 ACP (63)	530	94	164	172	9	11	77	.	3	.
1040 CLASS 3	191	118	51	3	2	1	14	.	2	.

881.31 IMAGE PROJECTORS (OTHER THAN CINEMATOGRAPHIC PROJECTORS); PHOTOGRAPHIC (EXCEPT CINEMATOGRAPHIC) ENLARGERS AND REDUCERS

NUMBER

APP.PROJECTION FIXE,AGRANDISS.OU REDUCTION
NOMBRE

CTCI Destination	EUR 10	Deutschland	France	Italia	Nederland	Belg.-Lux.	UK	Ireland	Danmark	Ελλάδα
001 FRANCE	192390	151186	.	5992	378	12665	423	21673	73	.
002 BELG.-LUXBG.	37049	30844	1421	2352	1542	.	67	821	2	.
003 NETHERLANDS	70518	66279	383	698	.	2498	115	332	213	.
004 FR GERMANY	30395	.	4180	8694	2850	1340	848	12399	84	.
005 ITALY	200612	155052	26243	.	399	13832	170	4909	7	.
006 UTD. KINGDOM	118733	75074	3396	3191	370	5465	.	31228	9	.
007 IRELAND	4294	1284	58	.	1	.	2949	.	2	.
008 DENMARK	16514	12324	2084	291	222	351	12	1230	.	.

Destination / SITC	Supplementary unit / Unité supplémentaire									
	EUR 10	Deutschland	France	Italia	Nederland	Belg.-Lux.	UK	Ireland	Danmark	Ἑλλάδα
881.31										
009 GREECE	4356	3321	181	321	1	513	10	.	9	.
024 ICELAND	300	177	25	2	.	12	41	.	43	.
028 NORWAY	18188	15551	101	397	82	1872	56	1	128	.
030 SWEDEN	51913	45022	942	788	60	1946	38	3074	43	.
032 FINLAND	17142	13101	916	124	100	2317	8	523	53	.
036 SWITZERLAND	51790	46053	2254	1517	113	1057	22	692	82	.
038 AUSTRIA	67377	64623	40	1204	66	102	12	1320	10	.
040 PORTUGAL	3304	2592	371	134	49	86	22	50	.	.
042 SPAIN	48656	43939	808	758	188	1033	227	1700	3	.
048 YUGOSLAVIA	4554	4512	2	33	3	.	4	.	.	.
052 TURKEY	2211	1450	7	429	.	121	96	.	108	.
056 SOVIET UNION	2044	1915	12	82	.	11	19	.	5	.
058 GERMAN DEM.R	101	.	4	6	.	66	20	.	5	.
062 CZECHOSLOVAK	164	87	.	26	4	.	47	.	.	.
064 HUNGARY	3029	1231	15	46	.	1507	224	6	.	.
068 BULGARIA	233	201	.	30	2	.	.	.	.	.
204 MOROCCO	327	263	45	13	.	.	6	.	.	.
208 ALGERIA	1656	101	1370	26	16	131	12	.	.	.
212 TUNISIA	675	325	287	47	10	1	4	1	.	.
216 LIBYA	159	61	.	53	.	.	15	29	1	.
220 EGYPT	1975	1625	37	140	11	.	161	.	1	.
272 IVORY COAST	385	181	168	36	.	.	.	.	.	.
288 NIGERIA	518	206	2	131	120	.	58	.	1	.
302 CAMEROON	152	31	102	16	3	.	.	.	.	.
372 REUNION	406	204	142	20	.	40	.	.	.	.
390 SOUTH AFRICA	13093	6765	321	95	12	590	88	2217	3005	.
400 USA	85714	79927	130	962	389	2984	744	576	2	.
404 CANADA	7510	3860	3	303	37	1751	57	1479	20	.
412 MEXICO	639	439	.	200	.	.	.	.	.	.
448 CUBA	110	4	.	106	.	.	.	.	.	.
462 MARTINIQUE	443	149	268	11	.	.	.	.	15	.
480 COLOMBIA	1692	1622	40	29	1	.	.	.	.	.
484 VENEZUELA	975	884	3	88	.	.	.	.	.	.
508 BRAZIL	120	19	21	77	1	.	.	.	2	.
512 CHILE	1253	1238	.	12	.	.	2	.	1	.
528 ARGENTINA	1214	1164	24	26	.	.	.	.	.	.
604 LEBANON	567	425	11	28	.	40	63	.	.	.
608 SYRIA	691	604	7	80	.	.	.	.	.	.
612 IRAQ	1949	692	5	1193	.	.	59	.	.	.
616 IRAN	5783	2202	1	3546	.	1	33	.	.	.
624 ISRAEL	4376	2562	435	72	1	492	93	698	23	.
628 JORDAN	278	73	4	183	.	1	17	.	.	.
632 SAUDI ARABIA	3538	1687	1113	276	16	6	85	351	4	.
636 KUWAIT	1201	994	26	66	3	12	80	20	.	.
640 BAHRAIN	254	226	.	9	.	7	12	.	.	.
644 QATAR	307	223	18	58	.	.	7	.	1	.
647 U.A.EMIRATES	2484	1135	4	107	.	92	94	1050	2	.
649 OMAN	332	199	13	46	.	.	74	.	.	.
662 PAKISTAN	371	258	1	3	2	26	43	38	.	.
664 INDIA	2813	2644	19	96	4	2	47	.	1	.
680 THAILAND	3814	2788	606	50	1	264	25	80	.	.
701 MALAYSIA	660	650	4	.	3	.	3	.	.	.
706 SINGAPORE	8855	5538	2721	175	11	373	8	17	12	.
720 CHINA	523	247	7	252	2	.	15	.	.	.
728 SOUTH KOREA	1822	1745	4	68	.	.	5	.	.	.
732 JAPAN	24648	23206	7	348	48	1001	19	16	3	.
736 TAIWAN	1742	998	50	45	21	.	62	536	30	.
740 HONG KONG	16984	15697	59	470	1	.	43	712	2	.
800 AUSTRALIA	23113	14573	8	242	105	15	121	8048	1	.
804 NEW ZEALAND	3566	1309	.	1669	2	137	9	440	.	.
1000 W O R L D	**1184293**	**920420**	**53242**	**39683**	**7278**	**55067**	**7830**	**96322**	**4471**	.
1010 INTRA-EC	**674861**	**495364**	**37946**	**21539**	**5763**	**36684**	**4594**	**72592**	**399**	.
1011 EXTRA-EC	**509431**	**425056**	**15296**	**18124**	**1515**	**18402**	**3236**	**23730**	**4072**	.
1020 CLASS 1	424376	367319	6342	9023	1254	15120	1585	20151	3582	.
1021 EFTA COUNTR.	210014	187119	4649	4166	470	7392	199	5660	359	.
1030 CLASS 2	78698	53962	8906	8533	253	1673	1322	3573	476	.
1031 ACP (63)	3161	1117	828	604	129	112	210	1	160	.
1040 CLASS 3	6357	3775	48	568	8	1609	329	6	14	.
883.00 CINEMATOGRAPH FILM, EXPOSED AND DEVELOPED, WHETHER OR NOT INCORPORATING SOUND TRACK OR CONSISTING ONLY OF SOUND TRACK, NEGATIVE OR POSITIVE THOUSAND METRES										
FILMS CINEMATOGRAPHIQUES,IMPRES.DEVELO.ETC 1000 METRES										
001 FRANCE	23161	1588	.	6702	687	840	11092	18	2234	.
002 BELG.-LUXBG.	11770	737	3452	3068	2480	.	2006	2	23	2
003 NETHERLANDS	17710	7794	1140	1212	.	461	4733	575	1795	.
004 FR GERMANY	43388	.	3898	10690	5442	1965	14065	9	7292	27
005 ITALY	5341	770	1104	.	333	17	3095	.	19	3
006 UTD. KINGDOM	13722	1008	2015	2733	271	275	.	7190	213	17
007 IRELAND	9342	10	10	43	1	.	9269	.	9	.
008 DENMARK	4353	597	177	528	470	5	2561	15	.	.
009 GREECE	4380	197	523	879	16	.	2759	5	1	.

Destination / CTCI	Unité supplémentaire									
	EUR 10	Deutschland	France	Italia	Nederland	Belg.-Lux.	UK	Ireland	Danmark	Ἑλλάδα
883.00										
024 ICELAND	486	12	11	16	3	2	269	.	173	.
028 NORWAY	4148	202	170	157	18	14	1824	3	1760	.
030 SWEDEN	5710	627	252	365	522	6	2771	9	1152	6
032 FINLAND	2123	86	72	122	.	2	1124	31	686	.
036 SWITZERLAND	8265	2246	2385	1585	25	38	1919	5	60	2
038 AUSTRIA	5215	3579	181	458	2	.	783	.	212	.
040 PORTUGAL	1478	57	186	433	9	9	782	.	2	.
042 SPAIN	11115	330	1049	3269	123	.	5970	.	374	.
044 GIBRALTAR	1035	.	.	.	19	.	989	27	.	.
046 MALTA	485	6	1	217	.	.	260	1	.	.
048 YUGOSLAVIA	871	65	84	189	.	.	519	3	11	.
052 TURKEY	1058	67	57	158	3	7	766	.	.	.
056 SOVIET UNION	886	31	111	163	7	2	559	.	10	3
058 GERMAN DEM.R	341	.	50	121	.	.	159	.	11	.
060 POLAND	326	2	26	26	.	.	263	7	2	.
062 CZECHOSLOVAK	734	35	147	169	.	.	375	8	.	.
064 HUNGARY	1170	53	232	121	3	20	677	2	51	11
068 BULGARIA	466	29	70	107	.	.	259	.	1	.
204 MOROCCO	862	3	745	24	1	59	30	.	.	.
208 ALGERIA	1956	1	629	526	1	671	128	.	.	.
212 TUNISIA	1070	1	880	143	.	4	42	.	.	.
220 EGYPT	1166	6	24	171	14	.	951	.	.	.
228 MAURITANIA	404	.	315	.	.	79	10	.	.	.
232 MALI	734	.	393	.	.	2	339	.	.	.
248 SENEGAL	1373	.	1123	.	.	192	58	.	.	.
260 GUINEA	236	.	175	61	.	.	.	.	.	.
272 IVORY COAST	1237	.	982	.	.	239	15	.	1	.
288 NIGERIA	992	.	13	55	.	.	924	.	.	.
302 CAMEROON	1139	.	1003	5	.	117	14	.	.	.
314 GABON	403	2	363	.	.	25	13	.	.	.
346 KENYA	390	6	.	17	.	.	363	.	4	.
372 REUNION	657	.	652	.	.	.	5	.	.	.
373 MAURITIUS	370	.	352	.	.	.	18	.	.	.
390 SOUTH AFRICA	6565	102	300	657	4	61	5384	.	6	51
400 USA	20603	820	1683	2729	69	54	14161	81	998	8
404 CANADA	4251	147	2357	329	22	33	1340	2	21	.
412 MEXICO	444	18	94	87	16	.	226	.	3	.
442 PANAMA	677	3	2	272	.	.	400	.	.	.
462 MARTINIQUE	966	.	966	.	.	.	.	.	.	.
472 TRINIDAD,TOB	571	22	13	133	.	.	403	.	.	.
480 COLOMBIA	660	6	48	468	.	5	133	.	.	.
484 VENEZUELA	951	24	26	442	2	.	451	.	6	.
500 ECUADOR	279	6	.	241	.	2	30	.	.	.
504 PERU	442	7	8	309	.	.	118	.	.	.
508 BRAZIL	606	25	43	374	.	.	164	.	.	.
528 ARGENTINA	374	26	69	258	.	2	19	.	.	.
600 CYPRUS	498	12	.	44	.	.	328	2	.	112
604 LEBANON	2545	39	150	922	.	.	1434	.	.	.
616 IRAN	639	.	48	32	.	.	548	.	11	.
624 ISRAEL	2089	127	383	310	6	.	1243	14	4	2
628 JORDAN	359	6	.	87	.	4	258	.	4	.
632 SAUDI ARABIA	835	32	5	35	63	.	700	.	.	.
636 KUWAIT	562	29	.	82	2	.	448	.	1	.
640 BAHRAIN	201	.	.	13	.	.	188	.	.	.
647 U.A.EMIRATES	391	15	22	30	.	.	323	1	.	.
662 PAKISTAN	260	18	6	13	.	.	223	.	.	.
664 INDIA	1836	16	86	71	.	4	1656	.	.	3
680 THAILAND	273	3	13	21	1	.	235	.	.	.
700 INDONESIA	1186	3	42	497	.	.	644	.	.	.
706 SINGAPORE	687	10	61	84	.	.	531	.	1	.
708 PHILIPPINES	892	14	25	71	1	.	781	.	.	.
720 CHINA	198	7	20	131	2	.	38	.	.	.
724 NORTH KOREA	5100	5035	.	8	.	.	57	.	.	.
728 SOUTH KOREA	272	6	27	37	51	.	150	.	1	.
732 JAPAN	1485	100	377	311	3	.	682	1	11	.
736 TAIWAN	374	12	73	52	1	13	220	.	3	.
740 HONG KONG	2872	156	345	861	5	4	1447	.	52	2
800 AUSTRALIA	5275	82	147	629	1	18	4374	.	9	15
804 NEW ZEALAND	1181	23	15	83	1	.	1059	.	.	.
822 FR.POLYNESIA	383	.	357	.	.	.	26	.	.	.
1000 W O R L D	**267478**	**27438**	**34058**	**47018**	**10725**	**5611**	**116945**	**8021**	**17390**	**272**
1010 INTRA-EC	**133167**	**12701**	**12319**	**25855**	**9700**	**3563**	**49580**	**7814**	**11586**	**49**
1011 EXTRA-EC	**134158**	**14737**	**21739**	**21014**	**1025**	**2048**	**67365**	**207**	**5800**	**223**
1020 CLASS 1	81478	8551	9327	11707	824	244	44979	163	5601	82
1021 EFTA COUNTR.	27425	6809	3257	3136	579	71	9472	48	4045	8
1030 CLASS 2	43193	961	11688	8424	187	1782	19880	25	123	123
1031 ACP (63)	11357	270	5325	1363	16	1014	3348	8	11	2
1040 CLASS 3	9487	5225	724	883	14	22	2506	19	76	18
884.21 FRAMES AND MOUNTINGS, AND PARTS THEREOF, FOR SPECTACLES, PINCE-NEZ, LORGNETTES, GOGGLES AND THE LIKE NUMBER										

Destination / SITC	Supplementary unit: EUR 10	Deutschland	France	Italia	Nederland	Belg.-Lux.	UK	Ireland	Danmark	Ἑλλάδα
884.21 MONTURES DE LUNETTES,DE LORGNONS ET SIMIL. NOMBRE										
001 FRANCE	1237048	353394	.	840077	5353	5483	32597	.	144	.
002 BELG.-LUXBG.	980378	161841	343079	437799	36594	.	798	.	267	.
003 NETHERLANDS	1013893	377110	177995	407018	.	26379	15398	.	9993	.
004 FR GERMANY	5276837	.	1615328	2277178	28222	5985	58233	1272700	19191	.
005 ITALY	697564	114634	556345	.	1380	1000	22767	.	1277	161
006 UTD. KINGDOM	1649799	252657	461067	874386	16193	150	.	45299	47	.
007 IRELAND	302045	249439	21355	22145	500	.	8606	.	.	.
008 DENMARK	369119	124148	55673	186765	1036	.	1497	.	.	.
009 GREECE	492002	10825	128908	347360	.	.	4885	.	24	.
024 ICELAND	9537	4928	2680	1105	.	.	.	.	824	.
028 NORWAY	242857	61354	21252	146020	3500	.	151	.	10580	.
030 SWEDEN	675015	58022	165224	439108	700	.	3985	.	7976	.
032 FINLAND	328652	98166	52230	157577	2438	.	.	.	18241	.
036 SWITZERLAND	988173	203811	327135	450906	.	195	4769	.	1357	.
038 AUSTRIA	1000587	481746	59854	455470	1770	149	1443	.	155	.
040 PORTUGAL	256414	16897	71680	167277	560	.	.	.	.	.
042 SPAIN	697189	86292	228094	378803	.	.	4000	.	.	.
043 ANDORRA	25506	582	18628	6296	.	.	.	.	.	.
046 MALTA	198513	68963	.	2230	.	.	.	127320	.	.
048 YUGOSLAVIA	201194	4582	4721	191891	.	.	.	.	.	.
052 TURKEY	60172	3271	8272	48329	.	.	300	.	.	.
056 SOVIET UNION	1244	1044	.	200	.	.	.	.	.	.
062 CZECHOSLOVAK	1292	1292	.	.	.	.	.	.	.	.
064 HUNGARY	50471	42313	.	8158	.	.	.	.	.	.
068 BULGARIA	40034	3269	.	32265	.	.	.	.	.	4500
202 CANARY ISLES	12685	3281	2557	7047	.	.	.	.	.	.
204 MOROCCO	86773	1141	62100	23532	.	.	.	.	.	.
208 ALGERIA	16847	39	15989	760	.	59	.	.	.	.
212 TUNISIA	15060	42	8460	6441	.	117	.	.	.	.
216 LIBYA	83604	4688	673	78412	.	.	31	.	.	.
220 EGYPT	628389	62608	240905	322576	300	.	2000	.	.	.
224 SUDAN	23806	.	16490	7316	.	.	.	.	.	.
288 NIGERIA	21594	10673	184	667	800	.	9270	.	.	.
330 ANGOLA	11738	5268	6470	.	.	.	.	.	.	.
346 KENYA	3318	3167	73	77	.	.	.	.	1	.
372 REUNION	8032	108	7924	.	.	.	.	.	.	.
373 MAURITIUS	8366	966	6424	976	.	.	.	.	.	.
378 ZAMBIA	7461	2929	.	1500	.	.	3032	.	.	.
390 SOUTH AFRICA	549220	87792	199072	255132	.	.	5684	.	1540	.
400 USA	14501489	552099	6764288	7037240	2444	715	109950	34400	353	.
404 CANADA	2515168	91353	708063	1691394	500	.	22043	.	1815	.
442 PANAMA	13228	229	2831	10168	.	.	.	.	.	.
448 CUBA	12834	.	.	12834	.	.	.	.	.	.
472 TRINIDAD,TOB	23637	5765	1921	15014	937	.	.	.	.	.
476 NL ANTILLES	10035	3033	839	6163	.	.	.	.	.	.
480 COLOMBIA	96393	2548	21452	72393	.	.	.	.	.	.
484 VENEZUELA	110331	3694	7409	99228	.	.	.	.	.	.
500 ECUADOR	5153	1528	2179	1446	.	.	.	.	.	.
508 BRAZIL	189115	36288	83188	59495	.	.	10144	.	.	.
512 CHILE	39110	4027	10083	25000	.	.	.	.	.	.
520 PARAGUAY	19985	4029	9125	6831	.	.	.	.	.	.
528 ARGENTINA	132348	2839	54189	75320	.	.	.	.	.	.
600 CYPRUS	24709	2039	3781	13839	.	.	1461	.	.	3589
604 LEBANON	102330	3051	29915	69363	.	.	1	.	.	.
608 SYRIA	23550	4375	5636	13539	.	.	.	.	.	.
612 IRAQ	22738	12	668	22058	.	.	.	.	.	.
616 IRAN	223552	161092	.	56401	.	.	6055	.	4	.
624 ISRAEL	160703	20165	35428	103489	.	.	1568	.	53	.
628 JORDAN	33778	2101	2741	22516	.	.	4397	.	.	2023
632 SAUDI ARABIA	392361	92759	42438	252644	.	.	4320	.	.	200
636 KUWAIT	53275	10570	11150	27622	.	.	133	.	.	3800
640 BAHRAIN	25728	3012	537	19114	.	.	3065	.	.	.
644 QATAR	17256	4380	1206	11430	.	.	240	.	.	.
647 U.A.EMIRATES	102975	18864	7460	72675	.	.	3832	.	.	144
649 OMAN	14928	2484	1510	10934	.	.	.	.	.	.
662 PAKISTAN	161168	3018	.	152067	.	.	1390	4692	1	.
664 INDIA	57884	11947	41700	4136	.	.	101	.	.	.
680 THAILAND	14758	7500	.	7258	.	.	.	.	.	.
700 INDONESIA	9522	6313	3209	.	.	.	.	.	.	.
701 MALAYSIA	7340	2271	410	3664	.	.	995	.	.	.
706 SINGAPORE	271903	165128	7944	73242	6124	.	19465	.	.	.
708 PHILIPPINES	5204	1892	.	3312	.	.	.	.	.	.
728 SOUTH KOREA	30866	15565	6820	.	.	.	8480	.	1	.
732 JAPAN	610628	323854	152295	104326	1854	.	28286	.	13	.
736 TAIWAN	25414	20062	2221	3131	.	.	.	.	.	.
740 HONG KONG	558178	286104	129272	127972	170	2581	12079	.	.	.
800 AUSTRALIA	975510	62892	315010	562770	300	280	34106	.	.	152
802 AUST.OCEANIA	2645	2645	.	.	.	.	.	.	.	.
804 NEW ZEALAND	472470	17725	392540	61857	.	.	348	.	.	.
1000 W O R L D	**40577950**	**4942654**	**13848947**	**19576691**	**112975**	**50048**	**469845**	**1485199**	**77022**	**14569**
1010 INTRA-EC	**12018685**	**1644048**	**3359750**	**5392728**	**89278**	**38997**	**144781**	**1317999**	**30943**	**161**
1011 EXTRA-EC	**28559265**	**3298606**	**10489197**	**14183963**	**23697**	**11051**	**325064**	**167200**	**46079**	**14408**
1020 CLASS 1	24312297	2224629	9491038	12156482	14066	1339	215253	161720	45618	152
1021 EFTA COUNTR.	3501235	924924	700055	1817463	8968	344	10348	.	39133	.

Destination / CTCI	Unité supplémentaire: EUR 10	Deutschland	France	Italia	Nederland	Belg.-Lux.	UK	Ireland	Danmark	Ἑλλάδα
884.21										
1030 CLASS 2	4124720	1024812	988583	1966474	9631	9712	109811	5480	461	9756
1031 ACP (63)	219575	26419	82172	71842	3037	6955	28361	788	1	.
1040 CLASS 3	122248	49165	9576	59007	.	.	.	.	.	4500
885.11 POCKET WATCHES, WRIST WATCHES AND OTHER WATCHES (INCLUDING STOP WATCHES) DE: NO BREAKDOWN BY COUNTRIES FOR STOP-WATCHES NUMBER										
MONTRES DE POCHE,MONTRES-BRACELETS ET SIM. DE: PAS DE VENTILATION PAR PAYS POUR LES COMPTEURS DE TEMPS NOMBRE										
001 FRANCE	4450518	1328486	.	44378	94081	2807976	175234	.	363	.
002 BELG.-LUXBG.	1889056	104591	483003	7258	1035346	.	256640	2162	56	.
003 NETHERLANDS	1140548	462446	256018	8349	.	185384	227979	.	372	.
004 FR GERMANY	2261955	.	428508	43492	1238271	41014	504001	.	6669	.
005 ITALY	510247	130543	177085	.	52507	20238	125405	50	438	3981
006 UTD. KINGDOM	1008505	264592	171616	30837	485879	6838	.	29071	19672	.
007 IRELAND	429112	9296	20632	1124	.	.	398058	.	2	.
008 DENMARK	192870	103374	48418	.	5346	826	34906	.	.	.
009 GREECE	66350	9449	37827	7389	833	765	10085	.	2	.
024 ICELAND	15394	864	990	.	550	16	4647	.	8327	.
025 FAROE ISLES	3860	.	.	.	.	.	.	.	3860	.
028 NORWAY	261315	36009	32195	1	5601	83	61592	.	125834	.
030 SWEDEN	232118	24384	84800	351	1526	1138	55792	.	64127	.
032 FINLAND	75364	22838	12787	673	2998	30	31434	.	4604	.
036 SWITZERLAND	1349478	180610	784471	92594	84391	134757	69808	73	2774	.
038 AUSTRIA	356140	220613	100529	1696	8514	2173	22591	.	24	.
040 PORTUGAL	72129	4473	40532	1250	850	.	25024	.	.	.
042 SPAIN	594990	26293	470315	53249	13644	6259	24988	.	242	.
043 ANDORRA	91529	2322	31557	2605	11361	37384	6300	.	.	.
046 MALTA	22530	8281	9	.	.	90	14150	.	.	.
048 YUGOSLAVIA	9205	1685	.	7520	.	.	.	.	.	.
052 TURKEY	213589	193576	666	1	.	.	19346	.	.	.
060 POLAND	14669	13170	90	.	.	1060	348	.	1	.
062 CZECHOSLOVAK	6430	6430	.	.	.	.	.	.	.	.
064 HUNGARY	62533	477	40960	.	.	.	21096	.	.	.
068 BULGARIA	55873	44728	210	50	.	.	10885	.	.	.
202 CANARY ISLES	7567	725	5727	455	.	.	660	.	.	.
204 MOROCCO	5417	.	5414	.	.	2	1	.	.	.
205 CEUTA & MELI	75400	.	75000	400	.	.	.	.	.	.
208 ALGERIA	33117	2021	31094	.	.	.	.	.	2	.
216 LIBYA	15560	167	10108	4007	6	.	1272	.	.	.
220 EGYPT	25549	34	21400	361	.	.	3753	.	1	.
240 NIGER	36889	.	36889	.	.	.	.	.	.	.
248 SENEGAL	52238	257	31063	.	.	.	20918	.	.	.
260 GUINEA	39940	39	30764	.	9128	9	.	.	.	.
268 LIBERIA	13481	1363	10362	.	88	.	1645	.	23	.
272 IVORY COAST	134068	.	133449	.	.	.	619	.	.	.
280 TOGO	32115	21	32094	.	.	.	.	.	.	.
284 BENIN	18702	.	18660	.	.	.	42	.	.	.
288 NIGERIA	1398122	406	4161	.	220	6119	1387216	.	.	.
302 CAMEROON	440978	.	440474	.	3	500	1	.	.	.
314 GABON	33404	.	33322	.	.	.	82	.	.	.
318 CONGO	76125	31	76094	.	.	.	.	.	.	.
322 ZAIRE	342870	.	274231	20	.	67555	1064	.	.	.
328 BURUNDI	56958	.	53926	.	.	2575	456	.	1	.
346 KENYA	8241	.	.	.	.	.	8240	.	1	.
372 REUNION	96525	120	96405	.	.	.	.	.	.	.
373 MAURITIUS	16879	.	16204	.	.	.	675	.	.	.
390 SOUTH AFRICA	76333	10358	50994	248	60	.	14651	.	22	.
400 USA	578640	62288	275554	65062	13535	8379	152414	.	1408	.
404 CANADA	81963	11383	49015	112	3515	.	17870	.	68	.
406 GREENLAND	32837	.	.	.	.	.	.	.	32837	.
442 PANAMA	29108	7693	6345	3740	208	11080	42	.	.	.
458 GUADELOUPE	23650	.	21750	1900	.	.	.	.	.	.
462 MARTINIQUE	25204	.	18571	3748	.	.	2885	.	.	.
472 TRINIDAD,TOB	12510	.	.	.	.	.	12510	.	.	.
480 COLOMBIA	4973	1376	3577	.	.	20	.	.	.	.
484 VENEZUELA	11154	193	3613	7268	.	50	.	.	30	.
508 BRAZIL	3265	16	3233	3	.	.	13	.	.	.
528 ARGENTINA	34671	32	34578	11	6	42	.	.	2	.
600 CYPRUS	6035	103	673	31	70	87	5019	.	52	.
604 LEBANON	18675	244	5480	10637	.	2114	200	.	.	.
608 SYRIA	19779	17119	138	2522	.	.	.	.	.	.
624 ISRAEL	92533	14179	69385	.	3246	5503	181	.	39	.
632 SAUDI ARABIA	79858	26156	33333	7867	.	43	12444	.	15	.
636 KUWAIT	13137	4204	7334	992	.	2	591	.	14	.
640 BAHRAIN	2212	346	1055	6	2	.	802	.	1	.
644 QATAR	2435	358	1310	.	.	.	767	.	.	.
647 U.A.EMIRATES	24334	7065	3892	1558	1975	.	9823	.	21	.
649 OMAN	1536	116	736	.	.	.	684	.	.	.
680 THAILAND	2603	535	2024	.	.	.	.	.	44	.
703 BRUNEI	74	.	.	.	.	.	74	.	.	.
706 SINGAPORE	24446	1313	15172	4	1	.	6937	.	1019	.
732 JAPAN	79053	39289	21664	12979	454	.	4621	.	44	2

Destination / SITC	Supplementary unit / Unité supplémentaire: EUR 10	Deutschland	France	Italia	Nederland	Belg.-Lux.	UK	Ireland	Danmark	Ἑλλάδα
885.11										
736 TAIWAN	136967	2776	4318	108	2	.	129761	.	2	.
740 HONG KONG	666112	262823	28040	7498	133717	31638	184171	157	18018	50
800 AUSTRALIA	52140	14958	26061	926	.	74	9914	.	207	.
822 FR.POLYNESIA	7407	.	7407	.	.	.	.	.	.	.
958 NOT DETERMIN	6305	.	36	2400	3260	609	.	.	.	.
977 SECRET CTRS.	94772	94772	.	.	.	.	.	.	.	.
1000 W O R L D	**20791364**	**3797467**	**5443980**	**445078**	**3221858**	**3398005**	**4157999**	**31513**	**291421**	**4033**
1010 INTRA-EC	**11949161**	**2412777**	**1623107**	**142827**	**2912263**	**3063041**	**1732308**	**31283**	**27574**	**3981**
1011 EXTRA-EC	**8740241**	**1289918**	**3820837**	**298956**	**306345**	**334355**	**2425691**	**230**	**263847**	**52**
1020 CLASS 1	4174014	860919	1985443	239267	146999	190383	539384	73	211544	2
1021 EFTA COUNTR.	2361938	489791	1056304	96565	104430	138197	270888	73	205690	.
1030 CLASS 2	4421727	362324	1793748	59599	159090	140613	1853853	157	52293	50
1031 ACP (63)	2833086	5590	1248326	1375	19488	86316	1471907	.	84	.
1040 CLASS 3	144500	66675	41646	100	256	3359	32454	.	10	.
885.12 CLOCKS WITH WATCH MOVEMENTS (EXCLUDING CLOCKS OF HEADING 885.21) NUMBER										
PENDULETTES ET REVEILS,A MOUVEMENT MONTRE NOMBRE										
001 FRANCE	342485	17872	.	19029	94977	208022	2535	50	.	.
002 BELG.-LUXBG.	88690	1795	27104	1110	34012	.	24669	.	.	.
004 FR GERMANY	81273	.	1328	3478	61312	91	15013	21	30	.
005 ITALY	51889	16304	2207	.	32827	550	1	.	.	.
006 UTD. KINGDOM	82319	3894	2076	3135	64360	301	.	8520	33	.
007 IRELAND	41075	1301	182	10600	.	.	28992	.	.	.
036 SWITZERLAND	31662	5114	6961	9816	7778	1006	987	.	.	.
038 AUSTRIA	50799	4241	32	665	45126	.	735	.	.	.
042 SPAIN	8397	446	1283	32	6275	19	342	.	.	.
216 LIBYA	3477	32	.	.	.	.	.	.	.	3445
400 USA	9695	6108	786	1374	.	.	1412	14	1	.
632 SAUDI ARABIA	8648	213	656	7341	.	70	368	.	.	.
1000 W O R L D	**915205**	**71443**	**73118**	**58657**	**377166**	**215229**	**104445**	**8816**	**2677**	**3654**
1010 INTRA-EC	**712073**	**44312**	**34658**	**37354**	**294339**	**212072**	**80684**	**8591**	**63**	.
1011 EXTRA-EC	**203104**	**27131**	**38460**	**21303**	**82827**	**3129**	**23761**	**225**	**2614**	**3654**
1020 CLASS 1	143689	23270	16538	12232	79395	1474	8140	204	2316	120
1021 EFTA COUNTR.	108652	11471	7057	10749	72478	1006	3590	20	2281	.
1030 CLASS 2	58803	3577	21617	9071	3432	1655	15598	21	298	3534
1031 ACP (63)	7299	.	2789	.	1	1150	3270	.	.	89
885.13 WATCH MOVEMENTS (INCLUDING STOP-WATCH MOVEMENTS), ASSEMBLED NUMBER										
MOUVEMENTS DE MONTRES TERMINES NOMBRE										
001 FRANCE	297768	139744	.	122	1010	70772	86114	.	6	.
002 BELG.-LUXBG.	22291	2340	8436	.	3354	.	8161	.	.	.
003 NETHERLANDS	68824	19972	5959	.	.	42726	.	.	167	.
004 FR GERMANY	537113	.	443082	53294	7972	1330	31231	.	204	.
005 ITALY	286829	4041	282278	.	.	500	10	.	.	.
006 UTD. KINGDOM	68667	9932	53472	.	4298	625	.	.	340	.
007 IRELAND	29717	473	11650	.	.	.	17592	.	2	.
036 SWITZERLAND	259621	113796	102782	9025	400	2480	26003	5000	135	.
208 ALGERIA	14937	.	8715	6222	.	.	.	.	.	.
272 IVORY COAST	46990	.	46990	.	.	.	.	.	.	.
322 ZAIRE	31595	.	.	.	.	31595	.	.	.	.
400 USA	132609	115351	4200	11136	450	229	1243	.	.	.
404 CANADA	30368	10467	805	506	.	.	18590	.	.	.
680 THAILAND	87200	.	.	.	.	.	87200	.	.	.
728 SOUTH KOREA	30924	8216	5500	.	.	.	17208	.	.	.
732 JAPAN	18523	17025	785	.	.	.	561	.	152	.
736 TAIWAN	163694	3629	3500	.	.	59	156026	.	480	.
740 HONG KONG	611812	324383	75693	5299	49041	31943	82973	.	42480	.
1000 W O R L D	**3065955**	**800714**	**1113365**	**215118**	**68462**	**182259**	**635942**	**5000**	**45095**	.
1010 INTRA-EC	**1320277**	**177515**	**808377**	**57836**	**16634**	**115953**	**143243**	.	**719**	.
1011 EXTRA-EC	**1745678**	**623199**	**304988**	**157282**	**51828**	**66306**	**492699**	**5000**	**44376**	.
1020 CLASS 1	651060	280353	134965	145290	2787	2709	78576	5000	1380	.
1021 EFTA COUNTR.	345152	129494	111241	57697	2337	2480	35682	5000	1221	.
1030 CLASS 2	1091999	340227	170023	11992	49041	63597	414123	.	42996	.
1031 ACP (63)	121538	1976	58508	.	.	31595	29459	.	.	.
885.21 INSTRUMENT PANEL CLOCKS AND CLOCKS OF A SIMILAR TYPE, FOR VEHICLES, AIRCRAFT OR VESSELS NUMBER										
MONTRES DE TABLEAUX DE BORD ET SIMIL. NOMBRE										
001 FRANCE	403732	369941	.	30294	329	2431	736	.	1	.
002 BELG.-LUXBG.	315955	256713	49572	3220	1590	.	4859	1	.	.
003 NETHERLANDS	42049	38206	6	502	.	3122	213	.	.	.
004 FR GERMANY	12222	.	2187	4162	1521	383	3951	.	18	.

Destination / CTCI	Unité supplémentaire: EUR 10	Deutschland	France	Italia	Nederland	Belg.-Lux.	UK	Ireland	Danmark	Ἑλλάδα
885.21										
005 ITALY	157718	136682	20481	.	115	.	424	.	.	16
006 UTD. KINGDOM	868438	744427	85430	21049	17493	.	.	39	.	.
007 IRELAND	16653	12540	1	.	.	.	4112	.	.	.
030 SWEDEN	24900	23797	298	.	120	140	499	.	46	.
042 SPAIN	252568	219770	32310	300	24	150	14	.	.	.
288 NIGERIA	4939	300	4542	.	.	.	97	.	.	.
390 SOUTH AFRICA	5083	4335	168	101	.	60	419	.	.	.
400 USA	3588	1879	239	1310	3	.	157	.	.	.
528 ARGENTINA	17594	8701	8893	.	.	.	.	.	.	.
728 SOUTH KOREA	52035	52034	.	.	.	.	1	.	.	.
1000 W O R L D	**2241118**	**1900828**	**212898**	**71686**	**21536**	**6589**	**27064**	**43**	**458**	**16**
1010 INTRA-EC	**1820824**	**1562238**	**157871**	**59251**	**21058**	**5936**	**14395**	**40**	**19**	**16**
1011 EXTRA-EC	**420293**	**338590**	**55027**	**12434**	**478**	**653**	**12669**	**3**	**439**	.
1020 CLASS 1	310251	259644	35550	11624	442	653	2067	.	271	.
1021 EFTA COUNTR.	39800	33165	1918	2956	411	443	730	.	177	.
1030 CLASS 2	105459	78840	15147	810	36	.	10455	3	168	.
1031 ACP (63)	5066	300	4555	90	2	.	119	.	.	.
885.22 CLOCKS, N.E.S. NUMBER										
HORLOGES, PENDULS, REVEILS ET SIMIL. NOMBRE										
001 FRANCE	2149583	1751329	.	139260	54731	118863	46338	38987	75	.
002 BELG.-LUXBG.	762920	447962	76748	35223	180678	.	8400	13517	392	.
003 NETHERLANDS	1019037	828464	3813	44693	.	27914	28885	84581	687	.
004 FR GERMANY	653422	.	170388	186031	184470	44373	62465	142	5538	15
005 ITALY	2028552	1836137	45144	.	71362	13967	41025	17648	3269	.
006 UTD. KINGDOM	2892028	2061804	45560	119524	38938	785	.	620107	5310	.
007 IRELAND	155362	84106	1292	5374	1045	5	63519	.	21	.
008 DENMARK	344589	280869	4517	1517	28059	557	9009	20061	.	.
009 GREECE	283896	246795	12420	18617	3514	122	874	1550	4	.
028 NORWAY	287962	240932	3380	3863	18852	175	5692	9450	5618	.
030 SWEDEN	405846	308305	13648	44538	11073	820	8870	11638	6954	.
032 FINLAND	313526	243744	2149	6813	10185	105	2187	48160	183	.
036 SWITZERLAND	818956	747951	13279	30278	10549	2534	7098	7127	140	.
038 AUSTRIA	715980	661026	31041	16112	6818	920	34	.	29	.
040 PORTUGAL	137622	118907	7090	5385	776	4	3150	2310	.	.
042 SPAIN	525917	435221	38982	35315	8376	98	3469	4446	10	.
043 ANDORRA	50947	39457	11163	326	.	.	1	.	.	.
046 MALTA	16175	13182	.	552	80	50	1881	430	.	.
048 YUGOSLAVIA	35702	34826	14	244	1	.	600	.	17	.
052 TURKEY	99100	97037	.	2	1820	.	.	240	1	.
062 CZECHOSLOVAK	4602	4072	.	12	.	.	.	.	518	.
202 CANARY ISLES	33143	29860	.	2932	113	.	213	25	.	.
204 MOROCCO	3740	78	2037	1275	.	.	350	.	.	.
208 ALGERIA	5014	3994	326	688	.	.	6	.	.	.
216 LIBYA	121395	121145	8	68	.	.	174	.	.	.
220 EGYPT	155914	128449	10206	3510	.	29	12264	1450	6	.
288 NIGERIA	5441	769	558	13	.	.	4101	.	.	.
390 SOUTH AFRICA	154296	29619	202	1258	469	192	117734	4800	22	.
400 USA	1107753	976737	76350	26228	6430	278	10406	10162	1162	.
404 CANADA	233912	201652	1469	6534	4326	1	1545	18117	268	.
413 BERMUDA	4948	4806	14	.	26	.	102	.	.	.
458 GUADELOUPE	5324	434	4566	324	.	.	.	.	.	.
484 VENEZUELA	17546	2177	1506	255	.	.	13608	.	.	.
508 BRAZIL	13431	12166	1	1264	.	.	.	.	.	.
512 CHILE	12829	12178	1	21	.	.	629	.	.	.
528 ARGENTINA	16472	15149	.	1323	.	.	.	.	.	.
604 LEBANON	28498	21707	858	5789	45	.	85	14	.	.
612 IRAQ	5784	151	610	.	.	.	5023	.	.	.
624 ISRAEL	91781	50938	10829	29332	327	121	124	103	7	.
632 SAUDI ARABIA	421890	364918	8699	10733	67	1242	35943	.	78	210
636 KUWAIT	65899	44389	3880	2571	20	.	15039	.	.	.
640 BAHRAIN	17252	16253	533	102	12	4	348	.	.	.
644 QATAR	14325	11897	306	.	.	.	2044	78	.	.
647 U.A.EMIRATES	112707	105350	347	2751	175	173	3907	.	4	.
649 OMAN	18984	15960	41	.	68	.	2915	.	.	.
701 MALAYSIA	10469	9566	16	466	.	.	421	.	.	.
703 BRUNEI	95	80	.	8	1	.	6	.	.	.
706 SINGAPORE	21164	15319	275	1008	71	.	4431	.	60	.
732 JAPAN	102515	71876	2704	21177	780	759	4896	.	323	.
736 TAIWAN	74307	74029	.	9	.	.	268	.	1	.
740 HONG KONG	19254	11700	430	507	16	990	5343	.	268	.
800 AUSTRALIA	111625	65431	816	29619	2809	.	11251	1536	163	.
804 NEW ZEALAND	19949	11944	253	300	230	.	2948	4274	.	.
1000 W O R L D	**16893276**	**13005559**	**629212**	**851565**	**648812**	**217382**	**578776**	**921971**	**39774**	**225**
1010 INTRA-EC	**10289389**	**7537466**	**359882**	**570239**	**562797**	**206586**	**260515**	**796593**	**15296**	**15**
1011 EXTRA-EC	**6603316**	**5468093**	**269280**	**300806**	**86015**	**10795**	**318261**	**125378**	**24478**	**210**
1020 CLASS 1	5149539	4302190	203567	228581	83702	5936	183289	123077	19197	.
1021 EFTA COUNTR.	2688223	2324401	71614	107026	58381	4558	28422	78730	15091	.
1030 CLASS 2	1441831	1155933	65662	72208	2313	4859	133952	2301	4393	210
1031 ACP (63)	34669	13407	6070	548	237	2146	12175	11	75	.

Destination / SITC	Supplementary unit									
	EUR 10	Deutschland	France	Italia	Nederland	Belg.-Lux.	UK	Ireland	Danmark	Ἑλλάδα
885.22										
1040 CLASS 3	11946	9970	51	17	.	.	1020	.	888	.
885.23 TIME OF DAY RECORDING APPARATUS; APPARATUS WITH CLOCK OR WATCH MOVEMENT (INCLUDING SECONDARY MOVEMENT) OR WITH SYNCHRONOUS MOTOR, FOR MEASURING, RECORDING OR OTHERWISE INDICATING INTERVALS OF TIME										
NUMBER										
APP.D.CONTR.,COMPT.TEMPS A MVT HORL.MOTEUR										
NOMBRE										
001 FRANCE	294059	119295	.	166492	146	2848	4008	1200	70	.
002 BELG.-LUXBG.	57338	33626	4053	7852	9685	.	1394	680	48	.
003 NETHERLANDS	119836	95283	392	20266	.	721	2451	540	183	.
004 FR GERMANY	379366	.	8485	364432	762	837	4671	.	179	.
005 ITALY	50744	31705	13663	.	.	58	2914	2404	.	.
006 UTD. KINGDOM	138543	100440	6144	12046	278	1900	.	17708	27	.
007 IRELAND	9977	2286	.	.	.	.	7436	.	255	.
008 DENMARK	70805	56934	251	8136	.	134	270	5080	.	.
028 NORWAY	15023	11521	200	33	.	8	1090	.	2171	.
030 SWEDEN	123173	83272	5386	31515	1	718	1096	40	1145	.
032 FINLAND	28725	17823	21	1080	.	1	512	9100	188	.
036 SWITZERLAND	103004	89546	1159	9446	55	74	2079	242	403	.
038 AUSTRIA	53084	49128	984	1691	.	6	1072	.	203	.
040 PORTUGAL	7747	6387	342	596	.	.	92	330	.	.
042 SPAIN	19835	12436	1889	4892	.	.	618	.	.	.
052 TURKEY	10560	10040	.	13	.	.	7	500	.	.
068 BULGARIA	13044	102	12942	.	.	.	.	.	.	.
204 MOROCCO	3367	705	786	1868	3	2	3	.	.	.
208 ALGERIA	9700	1001	8672	20	.	7	.	.	.	.
212 TUNISIA	933	439	351	132	.	6	5	.	.	.
314 GABON	592	255	265	72	.	.	.	.	.	.
390 SOUTH AFRICA	9286	6092	1663	1206	.	.	275	50	.	.
400 USA	93072	43767	2613	43010	18	46	3605	13	.	.
404 CANADA	9839	1711	74	6576	100	.	1328	50	.	.
412 MEXICO	724	715	9	.	.	.	.	.	.	.
484 VENEZUELA	1692	718	25	929	.	.	20	.	.	.
528 ARGENTINA	9051	6781	810	1460	.	.	.	.	.	.
612 IRAQ	473	238	102	131	.	2	.	.	.	.
616 IRAN	2178	2139	4	.	.	27	8	.	.	.
624 ISRAEL	23839	2653	7	21157	.	.	22	.	.	.
632 SAUDI ARABIA	5049	962	149	1935	1	.	1987	.	5	10
664 INDIA	3665	2574	21	3	.	.	1065	.	2	.
701 MALAYSIA	11644	107	100	11400	.	.	27	.	10	.
732 JAPAN	4228	2314	634	1006	.	.	274	.	.	.
736 TAIWAN	2998	2998	.	.	.	.	.	.	.	.
740 HONG KONG	2124	1414	20	.	.	.	690	.	.	.
800 AUSTRALIA	23593	16569	788	2190	20	.	3984	42	.	.
1000 W O R L D	**1765287**	**835496**	**84597**	**732017**	**11127**	**7607**	**49789**	**38627**	**6017**	**10**
1010 INTRA-EC	**1125007**	**441981**	**33547**	**580591**	**10871**	**6498**	**23145**	**27612**	**762**	.
1011 EXTRA-EC	**640278**	**393515**	**51050**	**151424**	**256**	**1109**	**26644**	**11015**	**5255**	**10**
1020 CLASS 1	505278	352901	16390	103302	194	993	16591	10667	4240	.
1021 EFTA COUNTR.	331157	257925	8092	44361	56	807	6086	9712	4118	.
1030 CLASS 2	116039	39636	18229	48113	53	116	9133	348	401	10
1031 ACP (63)	7600	1529	4127	240	5	71	1607	2	19	.
1040 CLASS 3	18961	978	16431	9	9	.	920	.	614	.
885.24 TIME SWITCHES WITH CLOCK OR WATCH MOVEMENT (INCLUDING SECONDARY MOVEMENT) OR WITH SYNCHRONOUS MOTOR										
NUMBER										
INTERRUPTEURS HORAIRES ETC.										
NOMBRE										
001 FRANCE	1338316	1259975	.	62572	2060	450	13239	.	10	10
002 BELG.-LUXBG.	305157	196048	85365	1562	17562	.	4561	.	59	.
003 NETHERLANDS	648278	479843	123753	25232	.	9459	8524	.	1467	.
004 FR GERMANY	1974643	.	1849105	110056	2617	1434	6837	.	4594	.
005 ITALY	1265860	820287	423393	.	1018	62	20631	.	469	.
006 UTD. KINGDOM	2584435	1524469	1044258	10588	1202	57	.	1190	2671	.
007 IRELAND	40727	14665	1290	2248	.	.	22524	.	.	.
008 DENMARK	154656	143392	4416	1798	523	57	4470	.	.	.
009 GREECE	233799	131278	93563	8421	31	5	501	.	.	.
028 NORWAY	145524	91705	40365	289	795	1	3622	.	8747	.
030 SWEDEN	715963	291814	411251	5240	1439	1134	3075	.	2010	.
032 FINLAND	251307	122356	115872	8532	2286	.	.	.	2261	.
036 SWITZERLAND	442763	377995	30827	22482	2497	411	7741	5	805	.
038 AUSTRIA	206161	176669	25381	2871	535	84	.	.	621	.
040 PORTUGAL	28919	16115	5296	3646	3479	.	131	.	252	.
042 SPAIN	535638	172378	37754	324255	144	1	860	.	246	.
048 YUGOSLAVIA	330535	124299	83441	122795	.	.	.	.	.	.
052 TURKEY	164009	3330	148952	11727	.	.	.	.	.	.
060 POLAND	50473	426	50046	.	.	.	.	.	1	.
062 CZECHOSLOVAK	468065	339	467721	.	5	.	.	.	.	.
064 HUNGARY	19253	18456	22	.	500	.	.	.	275	.
204 MOROCCO	4383	370	3960	53	.	.	.	.	.	.
208 ALGERIA	7518	288	7183	.	.	.	47	.	.	.
220 EGYPT	30571	21487	14	8543	11	.	516	.	.	.

Destination / CTCI	Unité supplémentaire									
	EUR 10	Deutschland	France	Italia	Nederland	Belg.-Lux.	UK	Ireland	Danmark	Ἑλλάδα
885.24										
390 SOUTH AFRICA	91894	41832	34139	1573	200	.	14150	.	.	.
400 USA	111495	54752	45283	5963	203	.	5290	.	4	.
404 CANADA	5357	5272	3	4	75	.	1	.	2	.
528 ARGENTINA	10288	6214	1344	2730	.	.	.	.	.	.
604 LEBANON	24642	19768	2	556	.	.	4316	.	.	.
608 SYRIA	47263	2553	38420	6290	.	.	.	.	.	.
616 IRAN	176034	157742	43	6768	.	.	7876	.	3605	.
624 ISRAEL	76308	40545	16694	18563	2	.	504	.	.	.
632 SAUDI ARABIA	8972	5379	542	301	5	60	2679	.	6	.
636 KUWAIT	16963	565	481	476	41	.	15400	.	.	.
700 INDONESIA	5206	4365	259	400	.	.	182	.	.	.
701 MALAYSIA	15332	7827	1050	360	.	.	6095	.	.	.
706 SINGAPORE	62761	58304	2031	90	.	.	2336	.	.	.
732 JAPAN	9538	1038	7647	3	.	.	850	.	.	.
740 HONG KONG	10407	4317	526	230	.	.	5329	.	5	.
800 AUSTRALIA	417125	287183	115609	3109	220	.	11003	.	1	.
804 NEW ZEALAND	107720	10067	95643	.	.	.	2010	.	.	.
1000 W O R L D	**13247884**	**6727492**	**5463397**	**790510**	**38285**	**13686**	**183943**	**1195**	**29346**	**10**
1010 INTRA-EC	**8545871**	**4569957**	**3625143**	**222477**	**25013**	**11524**	**81287**	**1190**	**9270**	**10**
1011 EXTRA-EC	**4701993**	**2157535**	**1838254**	**568033**	**13272**	**2162**	**102656**	**5**	**20076**	.
1020 CLASS 1	3568568	1779233	1197702	512719	11873	1631	50063	5	15342	.
1021 EFTA COUNTR.	1791886	1077755	628992	43060	11031	1630	14569	5	14844	.
1030 CLASS 2	565977	354954	97728	55221	80	531	52393	.	4256	.
1031 ACP (63)	6470	2331	1316	83	.	340	2380	.	20	.
1040 CLASS 3	567448	23348	542824	93	505	.	200	.	478	.
885.25 CLOCK MOVEMENTS, ASSEMBLED										
NUMBER										
AUTRES MOUVEMENTS D'HORLOGERIE TERMINES										
NOMBRE										
001 FRANCE	714119	678979	.	24422	621	2532	3374	4190	1	.
002 BELG.-LUXBG.	194580	161955	14156	350	15269	.	650	2200	.	.
003 NETHERLANDS	572500	563927	2096	40	.	2338	29	4070	.	.
004 FR GERMANY	228488	.	89699	13233	18883	708	105585	.	380	.
005 ITALY	1402139	1317656	81297	.	.	.	3136	50	.	.
006 UTD. KINGDOM	1360821	1305991	13028	26750	14019	31	.	941	61	.
007 IRELAND	107099	99959	1300	.	.	.	5840	.	.	.
008 DENMARK	66960	66960	.	.	.	.	.	.	.	.
009 GREECE	49082	45419	1521	480	522	.	.	1140	.	.
028 NORWAY	31215	17236	282	13579	.	1	.	.	117	.
030 SWEDEN	291017	264974	11985	.	40	.	13020	100	898	.
032 FINLAND	132902	85085	1050	46365	400	.	.	.	2	.
036 SWITZERLAND	417845	371890	8143	27524	78	349	9774	.	87	.
038 AUSTRIA	111518	108126	864	2427	100	.	.	.	1	.
040 PORTUGAL	175883	101647	73695	536	.	5	.	.	.	.
042 SPAIN	595365	503575	47580	410	.	.	43800	.	.	.
048 YUGOSLAVIA	123679	115829	.	7610	.	.	240	.	.	.
052 TURKEY	181113	180113	1000	.	.	.	.	.	.	.
208 ALGERIA	34669	18462	12630	3577	.	.	.	.	.	.
220 EGYPT	54705	36897	8	17800	.	.	.	.	.	.
390 SOUTH AFRICA	171561	125115	.	40288	.	.	72	6086	.	.
400 USA	703997	686412	4807	331	2157	1	9287	1001	1	.
404 CANADA	37150	36271	.	400	.	.	475	.	4	.
480 COLOMBIA	41400	37400	4000	.	.	.	.	.	.	.
504 PERU	40800	40800	.	.	.	.	.	.	.	.
624 ISRAEL	135788	104788	31000	.	.	.	.	.	.	.
647 U.A.EMIRATES	50036	50004	.	.	.	.	32	.	.	.
680 THAILAND	6455	5455	1000	.	.	.	.	.	.	.
700 INDONESIA	2947	2947	.	.	.	.	.	.	.	.
706 SINGAPORE	2608	2588	.	.	.	.	20	.	.	.
732 JAPAN	30550	18536	1	850	30	.	11133	.	.	.
736 TAIWAN	14075	14075	.	.	.	.	.	.	.	.
740 HONG KONG	65747	51101	612	.	13734	.	300	.	.	.
800 AUSTRALIA	135487	100763	150	30452	4018	.	104	.	.	.
1000 W O R L D	**8489489**	**7483705**	**409260**	**287291**	**69871**	**6715**	**211015**	**19948**	**1684**	.
1010 INTRA-EC	**4695788**	**4240846**	**203097**	**65275**	**49314**	**5609**	**118614**	**12591**	**442**	.
1011 EXTRA-EC	**3793701**	**3242859**	**206163**	**222016**	**20557**	**1106**	**92401**	**7357**	**1242**	.
1020 CLASS 1	3149326	2722291	150074	173296	6823	356	87905	7357	1224	.
1021 EFTA COUNTR.	1161179	949242	96534	90431	618	355	22794	100	1105	.
1030 CLASS 2	631889	508583	55589	48720	13734	750	4495	.	18	.
1031 ACP (63)	23550	22722	28	.	.	750	50	.	.	.

893.91 POLYVINYL CHLORIDE IN THE FORM OF PLATES, TILES OR STRIP OF THE TYPES USED FOR FLOORING
NL: NO BREAKDOWN BY COUNTRIES FOR COUNTRIES 024 TO 958 FOR FLOOR OR WALL COVERING CONSISTING OF A SUPPORT IMPREGNATED, COATED OR COVERED WITH POLYVINYL CHLORIDE
SQUARE METRES

893.91 CHLORURE DE POLYVINYLE POUR SOLS
NL: PAS DE VENTILATION PAR PAYS POUR LES PAYS 024 A 958 POUR LES PLAQUES ET BANDES POUR PAVEMENT OU REVETEMENT, SUPPORT : IMPREGNE, ENDUIT OU RECOUVERT DE CHLORURE DE POLYVINYLE
METRES CARRES

Destination SITC	Supplementary unit EUR 10	Deutschland	France	Italia	Nederland	Belg.-Lux.	UK	Ireland	Danmark	Ελλάδα
001 FRANCE	54494773	8724704	.	1525871	4851776	16948772	20457430	1466405	.	519815
002 BELG.-LUXBG.	10284277	3848425	1297315	254121	1598633	.	3182903	95341	7539	.
003 NETHERLANDS	10637344	6566933	1012204	179603	.	1452007	1226976	198927	694	.
004 FR GERMANY	35140106	.	3046015	544709	9159572	5481821	14628840	2227611	15332	36206
005 ITALY	11372825	2480469	3282055	.	650991	1182885	3646255	62681	.	67489
006 UTD. KINGDOM	15745091	4499458	1486642	1284722	2840385	2213147	.	3351093	6	69638
007 IRELAND	6882923	456588	364125	15014	263467	.	5783729	.	.	.
008 DENMARK	2684323	985366	236840	107626	78774	227468	1029966	18283	.	.
009 GREECE	1598683	370927	415628	28630	70852	314886	300098	97662	.	.
024 ICELAND	142043	62096	20949	.	21245	13223	22221	.	2309	.
025 FAROE ISLES	59106	10177	.	.	.	.	12298	.	36631	.
028 NORWAY	7259836	1967803	550182	24441	332343	409959	3535165	115429	324514	.
030 SWEDEN	8269373	2966947	1583725	157626	800412	738015	1630212	387844	4592	.
032 FINLAND	4587572	791057	513624	18765	418968	548534	2150513	146019	92	.
036 SWITZERLAND	3945990	1032288	428155	312498	948520	243957	957516	8224	2332	12500
038 AUSTRIA	6187378	3820005	371001	58420	660389	263947	730706	282910	.	.
040 PORTUGAL	2376052	133637	391962	27505	397372	420015	683812	218849	.	102900
042 SPAIN	7227542	957908	4618680	24901	489496	906292	230265	.	.	.
046 MALTA	91820	26573	1941	1075	.	.	54503	.	.	7728
048 YUGOSLAVIA	54408	6636	13400	34372	.	.	.	.	.	.
052 TURKEY	280392	156345	.	2822	.	1182	120000	.	43	.
056 SOVIET UNION	792944	8839	.	683427	99278	.	1400	.	.	.
060 POLAND	726403	720	13200	72846	77655	.	561958	.	24	.
062 CZECHOSLOVAK	1011132	7002	.	507	88212	.	5411	.	.	.
064 HUNGARY	40096	2178	.	7001	13164	.	17753	.	.	.
202 CANARY ISLES	160967	35219	.	.	556	7821	6315	111056	.	.
204 MOROCCO	30797	124	29077	.	.	1596	.	.	.	.
208 ALGERIA	87064	705	71515	13344	1500	.	.	.	.	.
212 TUNISIA	157215	7454	129012	13199	7382	168	.	.	.	.
216 LIBYA	185933	24870	7500	59685	200	63055	29223	.	1400	.
220 EGYPT	5682387	862409	206577	27172	185418	888275	1153706	.	.	2358830
224 SUDAN	236403	2628	234	.	.	29548	1693	.	.	202300
248 SENEGAL	962506	.	15501	.	.	822205	.	.	.	124800
268 LIBERIA	131073	36576	5871	.	.	88626	.	.	.	.
272 IVORY COAST	363039	20668	157480	8708	.	176183	.	.	.	.
288 NIGERIA	428671	32270	101688	65489	21805	113239	94180	.	.	.
302 CAMEROON	240304	.	162812	.	2162	23330	.	.	.	52000
314 GABON	74291	.	58054	.	8345	7892	.	.	.	.
372 REUNION	690475	138093	132447	.	33047	386888	.	.	.	.
373 MAURITIUS	98647	5680	6335	.	.	86632	.	.	.	.
390 SOUTH AFRICA	2013372	544462	208142	7846	63462	467414	655489	66557	.	.
400 USA	21889368	2044019	649169	366604	2197188	15846	16616200	322	20	.
404 CANADA	14628230	173936	612723	15525	26587	817926	12981533	.	.	.
458 GUADELOUPE	296088	84018	33396	.	.	178674	.	.	.	.
462 MARTINIQUE	139547	14800	45069	2750	.	72797	4131	.	.	.
472 TRINIDAD,TOB	186572	36456	3762	16851	8175	110826	10502	.	.	.
476 NL ANTILLES	75193	31024	.	.	9017	33646	1506	.	.	.
484 VENEZUELA	332390	4000	.	.	.	.	328390	.	.	.
496 FR. GUIANA	84080	506	3485	.	.	80089	.	.	.	.
512 CHILE	289028	44952	.	433	68743	113464	61436	.	.	.
528 ARGENTINA	76567	30708	19501	26358	.	.	.	.	.	.
600 CYPRUS	361485	59759	168	16167	696	18245	22953	.	.	243497
604 LEBANON	514730	77093	40403	7480	42824	.	67252	.	.	279678
608 SYRIA	438943	26348	26907	7787	12000	.	59978	10347	.	295576
612 IRAQ	1093964	24082	118501	245091	20	1113	68641	.	.	636516
616 IRAN	207207	206	135	50115	.	.	156751	.	.	.
624 ISRAEL	1290814	240043	209605	43749	440323	35038	312312	9744	.	.
628 JORDAN	526412	50258	21393	.	.	280	324348	16693	.	113440
632 SAUDI ARABIA	2625890	251047	191547	77023	142370	152130	1642013	.	.	169760
636 KUWAIT	261702	32167	14527	21245	21497	24616	73487	.	603	73560
640 BAHRAIN	250771	3570	.	1600	1487	.	244114	.	.	.
644 QATAR	246686	41870	.	.	1823	.	202993	.	.	.
647 U.A.EMIRATES	654920	48385	30254	4160	5088	34840	531809	.	384	.
649 OMAN	180273	1200	.	17	.	15000	164056	.	.	.
652 NORTH YEMEN	168275	.	1446	.	7994	.	1480	.	.	157355
656 SOUTH YEMEN	921399	74757	.	2940	18000	533302	.	.	.	292400
669 SRI LANKA	47810	10599	.	14972	9601	.	12638	.	.	.
680 THAILAND	504775	176957	120	3490	71258	.	252950	.	.	.
700 INDONESIA	313810	44182	.	.	85100	.	184528	.	.	.
701 MALAYSIA	291661	74114	13059	.	114856	.	89632	.	.	.
706 SINGAPORE	1120471	681505	17134	11704	211082	.	191674	7371	1	.
728 SOUTH KOREA	152125	35686	38249	.	.	.	76386	.	1804	.
732 JAPAN	384086	72668	68946	.	9158	.	233257	.	57	.
736 TAIWAN	134653	340	20293	.	484	.	113536	.	.	.
740 HONG KONG	1354222	515417	8682	25921	156652	.	647550	.	.	.
800 AUSTRALIA	9272125	880286	235667	55001	569942	511186	6722717	286226	.	11100
804 NEW ZEALAND	913741	148018	81808	.	121690	199616	266783	95826	.	.
809 N. CALEDONIA	48812	2631	30493	.	.	15688	.	.	.	.
822 FR.POLYNESIA	175469	.	74182	.	.	101287	.	.	.	.
1000 W O R L D	**266072504**	**47758916**	**23567943**	**6644231**	**28645809**	**37784489**	**106049968**	**9281559**	**412501**	**5827088**
1010 INTRA-EC	**148840345**	**27932870**	**11140824**	**3940296**	**19514450**	**27820986**	**50256197**	**7518003**	**23571**	**693148**
1011 EXTRA-EC	**117232159**	**19826046**	**12527119**	**2703935**	**9131359**	**9963503**	**55793771**	**1763556**	**388930**	**5133940**

893.92 COPOLYMERS OF VINYL CHLORIDE AND VINYL ACETATE IN THE FORM OF PLATES, TILES OR STRIP OF THE TYPES USED FOR FLOORING
SQUARE METRES

COPOLYM. CHLORURE ET ACETATE VINYLE,P.SOLS
METRES CARRES

Destination CTCI	Unité supplémentaire EUR 10	Deutschland	France	Italia	Nederland	Belg.-Lux.	UK	Ireland	Danmark	Ελλάδα
1020 CLASS 1	89616362	15797106	10356421	1107401	7059549	5561496	47621365	1608206	370590	134228
1021 EFTA COUNTR.	32768244	10773833	3859598	599255	3579249	2637650	9710145	1159275	333839	115400
1030 CLASS 2	25911625	4005616	2157498	807286	1790309	4392007	7585531	155350	18316	4999712
1031 ACP (63)	3390722	235303	604524	101367	109502	1621525	335262	139	4000	379100
1040 CLASS 3	1704172	23324	13200	789248	281501	10000	586875	.	24	.
001 FRANCE	112432	9635	.	33521	.	114	69162	.	.	.
002 BELG.-LUXBG.	207872	2107	164053	11005	26392	.	4315	.	.	.
005 ITALY	487819	27049	364031	.	.	.	96739	.	.	.
006 UTD. KINGDOM	157780	18475	132191	3867	.	513	.	2734	.	.
007 IRELAND	65341	3900	.	.	.	.	61441	.	.	.
009 GREECE	58031	.	58031	.	.	.	.	.	.	.
036 SWITZERLAND	43573	1850	32289	9434	.	.	.	.	.	.
038 AUSTRIA	58097	17089	41008	.	.	.	.	.	.	.
040 PORTUGAL	76726	4505	62492	.	.	.	9729	.	.	.
208 ALGERIA	34450	.	.	11992	.	.	.	.	22458	.
220 EGYPT	69743	.	69743	.	.	.	.	.	.	.
302 CAMEROON	94406	.	94406	.	.	.	.	.	.	.
314 GABON	62926	.	62926	.	.	.	.	.	.	.
372 REUNION	80207	.	80207	.	.	.	.	.	.	.
462 MARTINIQUE	55723	.	55723	.	.	.	.	.	.	.
512 CHILE	36500	.	.	36500	.	.	.	.	.	.
624 ISRAEL	23858	.	7149	12006	.	.	4703	.	.	.
632 SAUDI ARABIA	14687	.	11820	1465	.	1402	.	.	.	.
1000 W O R L D	**2247297**	**124008**	**1608892**	**143632**	**27242**	**7772**	**285614**	**2734**	**47403**	.
1010 INTRA-EC	**1113445**	**69485**	**722096**	**55980**	**26392**	**627**	**235985**	**2734**	**146**	.
1011 EXTRA-EC	**1133852**	**54523**	**886796**	**87652**	**850**	**7145**	**49629**	.	**47257**	.
1020 CLASS 1	360050	30179	251430	11994	.	2743	41654	.	22050	.
1021 EFTA COUNTR.	259769	27907	195513	9434	.	2743	10729	.	13443	.
1030 CLASS 2	773802	24344	635366	75658	850	4402	7975	.	25207	.
1031 ACP (63)	256837	12060	231298	8736	350	3000	1393	.	.	.

894.10 BABY CARRIAGES, AND PARTS THEREOF, N.E.S.
NUMBER

VOITURES PR TRANSPORT DES ENFANTS; PARTIES
NOMBRE

001 FRANCE	16375	95	.	5497	245	237	10300	.	1	.
002 BELG.-LUXBG.	53455	6332	28049	5835	5031	.	8208	.	.	.
003 NETHERLANDS	52789	28758	3803	13393	.	5521	1192	.	122	.
004 FR GERMANY	172895	.	3262	144674	3420	146	21388	.	5	.
005 ITALY	83279	296	778	.	43	.	82162	.	.	.
006 UTD. KINGDOM	86284	10012	12999	60381	270	293	.	2328	1	.
007 IRELAND	34490	1482	1969	11807	505	.	18727	.	.	.
008 DENMARK	17275	8846	.	5773	1038	.	1618	.	.	.
009 GREECE	32609	1206	23	31268	.	.	111	.	1	.
028 NORWAY	3748	1435	175	1453	.	.	626	.	59	.
030 SWEDEN	2189	962	8	.	.	.	1208	.	11	.
032 FINLAND	5773	3476	22	1095	.	8	1126	.	46	.
036 SWITZERLAND	65255	19835	2820	31932	326	109	10232	.	1	.
038 AUSTRIA	59021	21747	1126	33391	540	.	2217	.	.	.
042 SPAIN	2024	13	1	.	.	.	2010	.	.	.
064 HUNGARY	45557	2	.	45555	.	.	.	.	.	.
212 TUNISIA	1216	.	301	915	.	.	.	.	.	.
216 LIBYA	7392	.	.	7392	.	.	.	.	.	.
288 NIGERIA	8013	8	.	6064	.	.	1941	.	.	.
390 SOUTH AFRICA	6542	70	.	5520	.	.	952	.	.	.
400 USA	169285	1251	6388	130197	793	1	30646	1	8	.
404 CANADA	64741	18	171	63392	.	.	1160	.	.	.
484 VENEZUELA	8639	.	.	8639	.	.	.	.	.	.
600 CYPRUS	9504	.	320	8632	.	.	552	.	.	.
604 LEBANON	19023	.	7037	11380	.	.	606	.	.	.
608 SYRIA	9430	.	.	9430	.	.	.	.	.	.
624 ISRAEL	51387	.	682	45910	.	.	4792	.	3	.
632 SAUDI ARABIA	17668	16	2277	14166	.	50	1159	.	.	.
647 U.A.EMIRATES	4819	2	907	3811	.	.	90	.	.	9
800 AUSTRALIA	37319	.	113	6097	.	.	31109	.	.	.
804 NEW ZEALAND	98	.	.	.	.	.	98	.	.	.
1000 W O R L D	**1179391**	**106106**	**80132**	**728057**	**12377**	**6366**	**242560**	**2369**	**1415**	**9**
1010 INTRA-EC	**549451**	**57027**	**50883**	**278628**	**10552**	**6197**	**143706**	**2328**	**130**	.
1011 EXTRA-EC	**629940**	**49079**	**29249**	**449429**	**1825**	**169**	**98854**	**41**	**1285**	**9**
1020 CLASS 1	422942	48927	11047	275508	1659	118	84978	1	704	.
1021 EFTA COUNTR.	139223	47566	4353	67871	866	117	18215	.	235	.
1030 CLASS 2	160737	31	18202	128292	156	51	13376	40	580	9
1031 ACP (63)	11159	8	1046	7349	.	1	2752	.	3	.
1040 CLASS 3	46261	121	.	45629	10	.	500	.	1	.

Supplementary unit / Unité supplémentaire

Destination / SITC / CTCI	EUR 10	Deutschland	France	Italia	Nederland	Belg.-Lux.	UK	Ireland	Danmark	Ἑλλάδα
894.61 FIREARMS, N.E.S. (INCLUDING VERY LIGHT PISTOLS, PISTOLS AND REVOLVERS FOR FIRING BLANK AMMUNITION ONLY, LINE-THROWING GUNS AND THE LIKE) NUMBER										
ARMES A FEU,YC PISTOLETS LANCE-FUSEES ETC. NOMBRE										
001 FRANCE	352896	195557	.	141270	259	13945	1865	.	.	.
002 BELG.-LUXBG.	40762	14336	8826	15641	211	.	1619	.	129	.
003 NETHERLANDS	10110	7711	22	1842	.	461	64	.	10	.
004 FR GERMANY	176422	.	1252	171862	84	2369	680	5	170	.
005 ITALY	6458	3203	1843	.	1	904	447	2	54	4
006 UTD. KINGDOM	36831	6016	822	28433	.	1384	.	165	11	.
007 IRELAND	2327	441	61	323	.	231	1271	.	.	.
008 DENMARK	10011	4267	357	4386	2	371	628	.	.	.
009 GREECE	28490	2259	7767	17400	.	779	284	.	1	.
028 NORWAY	22730	18522	79	2193	.	460	525	.	951	.
030 SWEDEN	18660	11648	10	5593	.	112	1174	.	123	.
032 FINLAND	5722	2815	62	2134	.	615	16	.	80	.
036 SWITZERLAND	30019	14491	10664	3103	1	341	1296	.	123	.
038 AUSTRIA	38788	27918	256	8329	3	2269	8	.	5	.
040 PORTUGAL	10845	566	20	10257	.	2	.	.	.	.
042 SPAIN	15585	231	216	8752	.	6238	135	.	13	.
043 ANDORRA	3180	483	2554	56	.	87	.	.	.	.
048 YUGOSLAVIA	1051	176	.	871	.	4	.	.	.	.
060 POLAND	2491	185	66	2221	.	19	.	.	.	.
204 MOROCCO	1161	34	637	456	.	29	5	.	.	.
208 ALGERIA	9151	5	1626	7516	.	4	.	.	.	.
212 TUNISIA	2750	28	505	2217	.	.	.	.	.	.
216 LIBYA	4294	125	3	4136	.	15	12	.	3	.
220 EGYPT	29331	19534	1	9650	.	144	2	.	.	.
224 SUDAN	1315	8	1	1002	.	1	303	.	.	.
276 GHANA	6249	14	.	2880	.	3	3052	300	.	.
372 REUNION	2577	7	2570	.	.	.	.	.	.	.
390 SOUTH AFRICA	2793	412	2031	269	.	1	80	.	.	.
391 BOTSWANA	1552	.	.	1552	.	.	.	.	.	.
400 USA	63966	11060	164	45206	.	4317	3197	.	22	.
404 CANADA	9656	2605	330	3858	.	11	2850	.	2	.
406 GREENLAND	4198	.	.	.	.	.	.	.	4198	.
458 GUADELOUPE	1966	.	1841	113	.	12	.	.	.	.
462 MARTINIQUE	1291	.	1290	.	.	1	.	.	.	.
480 COLOMBIA	1277	3	.	104	.	1170	.	.	.	.
484 VENEZUELA	328	8	.	222	1	97	.	.	.	.
496 FR. GUIANA	1238	.	1114	120	.	4	.	.	.	.
508 BRAZIL	63	47	2	10	.	1	3	.	.	.
512 CHILE	506	247	59	162	.	38	.	.	.	.
600 CYPRUS	2334	62	425	1598	.	216	33	.	.	.
604 LEBANON	19520	60	296	18873	.	247	4	40	.	.
624 ISRAEL	761	215	68	473	.	4	1	.	.	.
632 SAUDI ARABIA	2184	135	23	874	.	1016	136	.	.	.
636 KUWAIT	2199	273	25	310	.	1483	108	.	.	.
640 BAHRAIN	780	.	.	765	.	.	15	.	.	.
644 QATAR	370	92	1	180	.	.	97	.	.	.
647 U.A.EMIRATES	15362	14156	3	41	10	464	688	.	.	.
649 OMAN	364	6	.	.	.	.	358	.	.	.
664 INDIA	580	220	1	2	.	2	354	.	1	.
680 THAILAND	1339	509	.	525	.	281	24	.	.	.
701 MALAYSIA	1723	104	.	651	.	121	847	.	.	.
706 SINGAPORE	1230	434	30	338	.	319	109	.	.	.
708 PHILIPPINES	135	120	.	12	.	.	3	.	.	.
720 CHINA	316	189	13	104	.	10	.	.	.	.
728 SOUTH KOREA	502	232	1	236	.	33	.	.	.	.
732 JAPAN	691	241	.	242	.	176	32	.	.	.
800 AUSTRALIA	11369	3456	265	1567	.	628	3889	.	1564	.
804 NEW ZEALAND	1834	517	11	970	.	142	194	.	.	.
809 N. CALEDONIA	1126	649	178	36	.	26	237	.	.	.
1000 W O R L D	**1033421**	**369010**	**50109**	**535518**	**584**	**42499**	**27491**	**512**	**7694**	**4**
1010 INTRA-EC	**664307**	**233790**	**20950**	**381157**	**557**	**20444**	**6858**	**172**	**375**	**4**
1011 EXTRA-EC	**368848**	**135220**	**29159**	**154098**	**27**	**22054**	**20633**	**340**	**7319**	**.**
1020 CLASS 1	237306	95266	16663	93456	4	15406	13405	.	3106	.
1021 EFTA COUNTR.	126806	75970	11091	31610	4	3800	3019	.	1312	.
1030 CLASS 2	128364	39356	12398	58222	23	6590	7226	340	4209	.
1031 ACP (63)	13915	627	1416	7118	4	559	3886	300	5	.
1040 CLASS 3	3178	598	98	2418	.	58	2	.	4	.
898.19 OTHER STRING MUSICAL INSTRUMENTS NUMBER										
AUTRES INSTRUMENTS DE MUSIQUE A CORDES NOMBRE										
001 FRANCE	10917	922	.	7735	489	56	1715	.	.	.
002 BELG.-LUXBG.	9253	744	207	1176	6498	.	628	.	.	.
003 NETHERLANDS	12659	5488	1235	2335	.	1585	2003	1	12	.
004 FR GERMANY	12384	.	762	6785	1239	163	3313	.	92	30
005 ITALY	1269	878	267	.	4	.	120	.	.	.
006 UTD. KINGDOM	10148	787	334	8315	376	.	.	322	8	6

Destination / CTCI	EUR 10	Deutschland	France	Italia	Nederland	Belg.-Lux.	UK	Ireland	Danmark	Ἑλλάδα
898.19										
007 IRELAND	2303	33	.	19	.	.	2251	.	.	.
008 DENMARK	2433	1123	9	961	166	.	172	2	.	.
009 GREECE	4058	87	.	3969	.	2	.	.	.	.
030 SWEDEN	1300	1027	6	234	4	.	6	1	22	.
032 FINLAND	1933	519	1	1398	.	.	11	.	4	.
036 SWITZERLAND	8222	6501	220	1195	291	.	14	.	1	.
038 AUSTRIA	9829	6029	51	2527	112	26	1083	1	.	.
040 PORTUGAL	2692	1	.	2680	.	.	11	.	.	.
042 SPAIN	1970	132	109	1226	.	2	501	.	.	.
058 GERMAN DEM.R	993	.	35	954	.	4	.	.	.	.
066 ROMANIA	9502	4	.	.	9498	.	.	.	.	.
216 LIBYA	3335	.	.	3335	.	.	.	.	.	.
400 USA	34864	32805	69	1194	102	24	663	2	2	3
404 CANADA	1587	1498	11	42	10	.	25	1	.	.
624 ISRAEL	1979	328	4	1362	.	.	285	.	.	.
728 SOUTH KOREA	799	745	.	54	.	.	.	.	.	.
732 JAPAN	5917	3693	281	925	.	.	1018	.	.	.
736 TAIWAN	314	302	.	12	.	.	.	.	.	.
740 HONG KONG	765	624	10	112	.	.	19	.	.	.
800 AUSTRALIA	996	705	3	63	.	.	219	.	.	6
1000 W O R L D'	**170544**	**67301**	**5146**	**60397**	**18902**	**1895**	**15763**	**330**	**693**	**117**
1010 INTRA-EC	**65424**	**10062**	**2814**	**31295**	**8772**	**1806**	**10202**	**325**	**112**	**36**
1011 EXTRA-EC	**105120**	**57239**	**2332**	**29102**	**10130**	**89**	**5561**	**5**	**581**	**81**
1020 CLASS 1	72151	53874	848	13017	527	54	3700	5	117	9
1021 EFTA COUNTR.	24621	14382	279	8297	407	26	1171	2	57	.
1030 CLASS 2	21876	2891	1436	15039	105	31	1840	.	462	72
1031 ACP (63)	1504	139	154	777	49	31	348	.	6	.
1040 CLASS 3	11093	474	474	48	1046	9498	4	21	.	2
893.22 ACCORDIONS, CONCERTINAS AND SIMILAR MUSICAL INSTRUMENTS; MOUTH ORGANS NUMBER										
ACCORDEONS,CONCERTINAS,HARMONICA BOUCHE NOMBRE										
001 FRANCE	140610	121967	.	6336	4500	7	.	7800	.	.
002 BELG.-LUXBG.	16289	13278	14	567	2330	.	.	100	.	.
003 NETHERLANDS	33999	32861	.	1124	.	14	.	.	.	.
004 FR GERMANY	10591	.	126	8251	1387	9	601	200	17	.
005 ITALY	76939	76880	55	.	.	.	.	.	4	.
006 UTD. KINGDOM	60458	57513	.	1328	.	.	.	1617	.	.
007 IRELAND	8115	6041	.	147	.	.	1927	.	.	.
008 DENMARK	10561	7839	58	2664	.	.	.	.	.	.
009 GREECE	36750	32886	1	3711	.	.	152	.	.	.
028 NORWAY	21580	20460	12	1106	.	.	1	.	1	.
030 SWEDEN	27180	26494	.	683	.	.	.	.	3	.
032 FINLAND	11566	9888	.	1677	.	.	1	.	.	.
036 SWITZERLAND	77439	70778	79	6574	.	1	.	.	7	.
038 AUSTRIA	65691	65370	.	321	.	.	.	.	.	.
040 PORTUGAL	11409	11047	.	362	.	.	.	.	.	.
042 SPAIN	75815	40071	.	13344	.	.	2400	20000	.	.
048 YUGOSLAVIA	288	138	.	150	.	.	.	.	.	.
216 LIBYA	1910	1850	.	60	.	.	.	.	.	.
390 SOUTH AFRICA	24840	21584	.	214	.	.	1362	1680	.	.
400 USA	683800	565639	1	18290	.	1	84	99785	.	.
404 CANADA	98365	90501	1	363	1500	.	.	6000	.	.
624 ISRAEL	3935	3442	.	493	.	.	.	.	.	.
732 JAPAN	7859	7453	.	406	.	.	.	.	.	.
800 AUSTRALIA	38706	38530	.	124	.	.	52	.	.	.
1000 W O R L D	**1815562**	**1386474**	**707**	**74006**	**9721**	**32**	**6821**	**137182**	**619**	**.**
1010 INTRA-EC	**394312**	**349255**	**254**	**24128**	**8217**	**30**	**2680**	**9717**	**21**	**.**
1011 EXTRA-EC	**1221250**	**1037209**	**453**	**49878**	**1504**	**2**	**4141**	**127465**	**598**	**.**
1020 CLASS 1	1157998	981140	96	43762	1500	2	4005	127465	28	.
1021 EFTA COUNTR.	215202	204319	91	10778	.	1	2	.	11	.
1030 CLASS 2	53615	46461	353	6096	.	.	136	.	569	.
899.41 UMBRELLAS AND SUNSHADES (INCLUDING WALKING-STICK UMBRELLAS, UMBRELLA TENTS, AND GARDEN AND SIMILAR UMBRELLAS) NUMBER										
PARAPLUIES, PARASOLS ET OMBRELLES NOMBRE										
001 FRANCE	1892947	287920	.	1274042	140499	164937	25378	.	171	.
002 BELG.-LUXBG.	583297	93961	99258	188581	188359	.	12819	80	173	66
003 NETHERLANDS	804626	100133	39294	533356	.	112698	15390	2383	1372	.
004 FR GERMANY	2548418	.	32079	2339153	91576	39244	25637	150	20570	9
005 ITALY	125647	93472	3553	.	18326	2760	7153	.	383	.
006 UTD. KINGDOM	693102	15996	17647	527115	96753	1036	.	29072	5483	.
007 IRELAND	114598	2159	4200	2452	1370	200	104172	.	45	.
008 DENMARK	202281	86461	14584	80978	6378	12489	1391	.	.	.
009 GREECE	55204	2819	4069	33132	10	15120	50	.	4	.
028 NORWAY	48477	15607	2214	2981	5098	331	738	.	21508	.
030 SWEDEN	56996	5585	6126	16964	12215	1643	1847	.	12616	.
032 FINLAND	31812	4544	487	18478	2580	2077	1441	.	2205	.

Destination SITC	Supplementary unit EUR 10	Deutschland	France	Italia	Nederland	Belg.-Lux.	UK	Ireland	Danmark	Ελλάδα
899.41										
036 SWITZERLAND	444784	101663	48590	277123	6801	2279	5942	.	2386	.
038 AUSTRIA	284609	91648	838	173466	2027	1200	14424	.	1006	.
042 SPAIN	68690	2587	1924	29719	1515	589	31955	.	401	.
043 ANDORRA	45622	250	12814	7858	400	23850	450	.	.	.
048 YUGOSLAVIA	1458	100	.	1254	.	.	.	.	104	.
314 GABON	8505	.	7462	540	70	2	431	.	.	.
318 CONGO	2076	.	1934	142	.	.	.	.	.	.
372 REUNION	25064	.	24534	369	50	.	111	.	.	.
390 SOUTH AFRICA	24311	196	509	382	.	374	22850	.	.	.
400 USA	296737	7281	29113	205511	4590	431	45240	318	4253	.
404 CANADA	102153	1058	13136	84217	1050	268	1687	40	697	.
458 GUADELOUPE	26862	.	26760	12	90	.	.	.	.	.
600 CYPRUS	23175	19	987	19351	50	.	668	.	.	2100
604 LEBANON	16171	8	1333	13707	1103	.	20	.	.	.
624 ISRAEL	120901	147	388	120231	.	.	108	.	27	.
632 SAUDI ARABIA	43589	25284	2206	9868	50	100	6044	.	37	.
636 KUWAIT	25399	71	258	24546	440	.	24	.	60	.
732 JAPAN	38540	1432	6085	24956	581	9	5456	20	1	.
740 HONG KONG	10556	5040	1394	3336	.	.	756	.	30	.
800 AUSTRALIA	57081	132	171	54863	446	.	1451	.	18	.
1000 W O R L D	**8981457**	**964827**	**441713**	**6108713**	**588309**	**383910**	**385085**	**32063**	**74658**	**2179**
1010 INTRA-EC	**7020120**	**682921**	**214684**	**4978809**	**543271**	**348484**	**191990**	**31685**	**28201**	**75**
1011 EXTRA-EC	**1960160**	**281906**	**227029**	**1128731**	**45038**	**35426**	**193095**	**378**	**46457**	**2100**
1020 CLASS 1	1527624	238517	122081	906846	37996	33987	142476	378	45343	.
1021 EFTA COUNTR.	880019	224486	58305	489039	29283	7530	31525	.	39851	.
1030 CLASS 2	431749	43164	104628	221686	7042	1439	50593	.	1097	2100
1031 ACP (63)	55249	452	17093	13344	2868	1001	20106	.	385	.
899.61 HEARING AIDS NL: NO BREAKDOWN BY COUNTRIES NUMBER APPAREILS P.FACILITER L'AUDITION AU.SOURDS NL: PAS DE VENTILATION PAR PAYS NOMBRE										
001 FRANCE	60034	10547	.	5519	.	10	2727	.	41231	.
002 BELG.-LUXBG.	9838	2496	430	1801	.	.	130	.	4981	.
003 NETHERLANDS	35789	7276	646	141	.	4	4	.	27718	.
004 FR GERMANY	61290	.	751	7044	.	.	679	.	52816	.
005 ITALY	43418	8831	146	.	.	.	1888	.	32553	.
006 UTD. KINGDOM	27445	14243	530	1626	.	10	.	2	11034	.
008 DENMARK	24659	1611	520	477	.	593	21458	.	.	.
009 GREECE	2655	1642	58	191	.	.	129	.	635	.
024 ICELAND	1135	.	.	.	.	.	.	.	1135	.
028 NORWAY	11880	985	80	.	.	.	.	.	10815	.
030 SWEDEN	39523	3715	.	60	.	.	.	.	35748	.
032 FINLAND	10036	2113	.	.	.	.	.	.	7923	.
036 SWITZERLAND	13304	3181	974	3610	.	.	10	.	5529	.
038 AUSTRIA	8537	5641	43	60	.	.	100	.	2693	.
040 PORTUGAL	2315	477	7	116	.	.	.	.	1715	.
042 SPAIN	10249	2589	731	182	.	.	142	.	6605	.
048 YUGOSLAVIA	8631	595	.	20	.	.	.	.	8016	.
052 TURKEY	1675	578	.	20	.	.	.	.	1077	.
056 SOVIET UNION	1646	.	.	.	.	.	.	.	1646	.
058 GERMAN DEM.R	3031	.	.	100	.	.	.	.	2931	.
060 POLAND	9644	3161	.	20	.	.	4619	.	1844	.
062 CZECHOSLOVAK	3505	54	.	.	.	.	.	.	3451	.
064 HUNGARY	10034	11	.	.	.	.	.	.	10023	.
066 ROMANIA	239	239	.	.	.	.	.	.	.	.
068 BULGARIA	1510	1460	.	.	.	.	.	.	50	.
208 ALGERIA	1763	1761	2	.	.	.	.	.	.	.
212 TUNISIA	1417	77	535	.	.	.	.	.	805	.
220 EGYPT	3896	489	4	.	.	.	294	.	3109	.
390 SOUTH AFRICA	7327	279	.	.	.	.	11	.	7037	.
400 USA	172596	55987	267	399	.	.	12519	100	103324	.
404 CANADA	20428	4231	311	.	.	.	275	.	15611	.
412 MEXICO	1526	485	.	.	.	.	.	.	1041	.
448 CUBA	2950	.	.	.	.	.	.	.	2950	.
508 BRAZIL	8938	2574	.	.	.	.	.	.	6364	.
512 CHILE	1893	244	.	.	.	.	.	.	1649	.
528 ARGENTINA	5750	577	.	20	.	.	.	.	5153	.
616 IRAN	3943	23	.	.	.	.	3050	.	870	.
624 ISRAEL	2566	1120	.	.	.	.	90	.	1356	.
628 JORDAN	878	30	.	.	.	.	.	.	848	.
632 SAUDI ARABIA	4185	160	.	.	.	10	844	.	3171	.
647 U.A.EMIRATES	90	55	4	.	.	.	1	.	30	.
664 INDIA	116	114	.	.	.	.	.	.	2	.
728 SOUTH KOREA	2372	379	.	118	.	.	.	.	1875	.
732 JAPAN	34332	6338	.	.	.	.	50	.	27944	.
736 TAIWAN	2232	71	.	100	.	.	322	.	1739	.
800 AUSTRALIA	10640	1267	2	60	.	.	430	.	8881	.
804 NEW ZEALAND	10570	628	.	.	.	.	.	.	9942	.
977 SECRET CTRS.	76028	.	.	.	76028	.	.	.	.	.

Destination CTCI	Unité supplémentaire EUR 10	Deutschland	France	Italia	Nederland	Belg.-Lux.	UK	Ireland	Danmark	Ελλάδα
899.61										
1000 W O R L D	**792372**	**149796**	**6141**	**22078**	**76028**	**627**	**50899**	**102**	**486701**	.
1010 INTRA-EC	**265271**	**46646**	**3081**	**16799**	.	**617**	**27059**	**2**	**171067**	.
1011 EXTRA-EC	**451023**	**103150**	**3060**	**5229**	.	**10**	**23840**	**100**	**315634**	.
1020 CLASS 1	363452	88682	2415	4587	.	.	13539	100	254129	.
1021 EFTA COUNTR.	86730	16112	1104	3846	.	.	110	.	65558	.
1030 CLASS 2	54557	9543	645	522	.	10	5612	.	38225	.
1031 ACP (63)	1659	122	46	.	.	.	301	.	1190	.
1040 CLASS 3	33014	4925	.	120	.	.	4689	.	23280	.

Destination / SITC	Supplementary unit / Unité supplémentaire									
	EUR 10	Deutschland	France	Italia	Nederland	Belg.-Lux.	UK	Ireland	Danmark	Ἑλλάδα
951.05 REVOLVERS AND PISTOLS										
BL: CONFIDENTIAL										
NL: CONFIDENTIAL										
UK: CONFIDENTIAL										
IR: CONFIDENTIAL										
NUMBER										
REVOLVERS ET PISTOLETS										
BL: CONFIDENTIEL										
NL: CONFIDENTIEL										
UK: CONFIDENTIEL										
IR: CONFIDENTIEL										
NOMBRE										
001 FRANCE	42132	18299	.	23827	.	.	.	.	6	.
002 BELG.-LUXBG.	5205	1706	105	3373	.	.	.	.	21	.
003 NETHERLANDS	8316	7872	.	427	.	.	.	.	17	.
004 FR GERMANY	31180	.	142	30718	.	.	.	.	320	.
005 ITALY	2162	2141	.	.	.	.	.	.	21	.
006 UTD. KINGDOM	7696	4189	.	3133	.	.	.	.	374	.
008 DENMARK	947	881	4	62	.	.	.	.	.	.
028 NORWAY	1431	514	7	421	.	.	.	.	489	.
030 SWEDEN	830	296	.	491	.	.	.	.	43	.
036 SWITZERLAND	26068	12293	85	13034	.	.	.	.	656	.
038 AUSTRIA	13204	12899	3	301	.	.	.	.	1	.
040 PORTUGAL	14283	12416	.	1867	.	.	.	.	.	.
042 SPAIN	1423	482	.	941	.	.	.	.	.	.
220 EGYPT	657	39	.	618	.	.	.	.	.	.
288 NIGERIA	1152	1041	.	111	.	.	.	.	.	.
400 USA	105771	27589	5	78090	.	.	.	.	87	.
404 CANADA	2012	1230	7	774	.	.	.	.	1	.
424 HONDURAS	1002	.	.	1002	.	.	.	.	.	.
480 COLOMBIA	2111	995	1	1115	.	.	.	.	.	.
500 ECUADOR	2240	149	7	2084	.	.	.	.	.	.
504 PERU	986	775	1	210	.	.	.	.	.	.
516 BOLIVIA	352	352	.	.	.	.	.	.	.	.
624 ISRAEL	1889	586	.	1303	.	.	.	.	.	.
647 U.A.EMIRATES	363	362	.	1	.	.	.	.	.	.
662 PAKISTAN	1885	1488	.	397	.	.	.	.	.	.
664 INDIA	5261	257	1	5001	.	.	.	.	2	.
680 THAILAND	3535	3350	.	185	.	.	.	.	.	.
706 SINGAPORE	4872	949	.	3923	.	.	.	.	.	.
800 AUSTRALIA	465	301	32	128	.	.	.	.	4	.
1000 W O R L D	**296566**	**118762**	**724**	**175007**	.	.	.	.	**2073**	.
1010 INTRA-EC	**97748**	**35173**	**251**	**61565**	.	.	.	.	**759**	.
1011 EXTRA-EC	**198818**	**83589**	**473**	**113442**	.	.	.	.	**1314**	.
1020 CLASS 1	166790	69080	147	96272	.	.	.	.	1291	.
1021 EFTA COUNTR.	56228	38753	95	16181	.	.	.	.	1199	.
1030 CLASS 2	31779	14333	326	17097	.	.	.	.	23	.
1031 ACP (63)	2563	2086	112	358	.	.	.	.	7	.
972.00 GOLD COIN										
KILOGRAMS										
MONNAIES D'OR										
KILOGRAMMES										
001 FRANCE	36	3	.	.	.	33	.	.	.	.
002 BELG.-LUXBG.	4499	4443	.	.	56	.	.	.	.	.
003 NETHERLANDS	28	22	.	.	.	6	.	.	.	.
004 FR GERMANY	59	.	.	.	.	59	.	.	.	.
006 UTD. KINGDOM	294	23	.	.	.	257	.	.	14	.
009 GREECE	398	5	.	.	.	393	.	.	.	.
036 SWITZERLAND	5014	2965	.	5	1	2016	.	.	4	23
038 AUSTRIA	2712	2705	.	.	.	7	.	.	.	.
042 SPAIN	14	13	.	.	.	.	.	.	1	.
220 EGYPT	23	.	.	.	.	23	.	.	.	.
400 USA	1789	13	.	.	.	1774	.	.	2	.
404 CANADA	6	.	.	.	.	6	.	.	.	.
406 GREENLAND	26	.	.	.	.	.	.	.	26	.
600 CYPRUS	534	.	.	.	.	534	.	.	.	.
604 LEBANON	46	.	.	.	.	46	.	.	.	.
624 ISRAEL	43	43	.	.	.	.	.	.	.	.
647 U.A.EMIRATES	29	.	.	.	.	29	.	.	.	.
740 HONG KONG	35	1	.	.	.	34	.	.	.	.
1000 W O R L D	**15602**	**10245**	.	**5**	**61**	**5220**	.	.	**48**	**23**
1010 INTRA-EC	**5316**	**4498**	.	.	**56**	**748**	.	.	**14**	.
1011 EXTRA-EC	**10286**	**5747**	.	**5**	**5**	**4472**	.	.	**34**	**23**
1020 CLASS 1	9540	5701	.	5	1	3803	.	.	7	23
1021 EFTA COUNTR.	7726	5670	.	5	1	2023	.	.	4	23
1030 CLASS 2	742	45	.	.	4	666	.	.	27	.

Destination / CTCI	Unité supplémentaire									
	EUR 10	Deutschland	France	Italia	Nederland	Belg.-Lux.	UK	Ireland	Danmark	Ἑλλάδα

Klassifikation af Eurostats publikationer

1. **Almene statistikker** (grât omslag)
   1. Almen statistik
   2. Almen regionalstatistik
   3. Statistik over tredjelande
2. **Nationalregnskaber, finanser og betalingsbalancer** (violet omslag)
   1. Nationalregnskaber
   2. Konti for sektorer
   3. Konti for brancher
   4. Penge- og finansstatistik
   5. Regionalregnskaber og -finansstatistik
   6. Betalingsbalancer
   7. Priser
3. **Befolkning og sociale forhold** (gult omslag)
   1. Befolkning
   2. Sociale forhold
   3. Uddannelse
   4. Beskæftigelse
   5. Socialsikring
   6. Lønninger og indkomster
4. **Industri og tjenesteydelser** (blât omslag)
   1. Industri, almen
   2. Energi
   3. Jern og stâl
   4. Transport og tjenesteydelser
5. **Landbrug, skovbrug og fiskeri** (grønt omslag)
   1. Landbrug, almen
   2. Landbrug, produktion og balancer
   3. Landbrugspriser
   4. Landbrugsregnskaber
   5. Landbrugsstrukturer
   6. Skovbrug
   7. Fiskeri
6. **Udenrigshandel** (rødt omslag)
   1. Nomenklatur
   2. Fællesskabets udenrigshandel, almen
   3. Samhandelen med udviklingslandene
9. **Diverse statistikker** (brunt omslag)
   1. Diverse statistikker
   2. Diverse meddelelser

Gliederung der Veröffentlichungen des Eurostat

1. **Allgemeine Statistik** (grauer Umschlag)
   1. Allgemeine Statistik
   2. Allgemeine Regionalstatistik
   3. Statistik der Drittländer
2. **Volkswirtschaftliche Gesamtrechnungen, Finanzen und Zahlungsbilanzen** (violetter Umschlag)
   1. Volkswirtschaftliche Gesamtrechnungen
   2. Konten der Sektoren
   3. Konten nach Produktionsbereichen
   4. Geld und Finanzen
   5. Regionalkonten und Finanzen
   6. Zahlungsbilanzen
   7. Preise
3. **Bevölkerung und soziale Bedingungen** (gelber Umschlag)
   1. Bevölkerung
   2. Soziale Bedingungen
   3. Bildung und Ausbildung
   4. Beschäftigung
   5. Sozialschutz
   6. Löhne und Einkommen
4. **Industrie und Dienstleistungen** (blauer Umschlag)
   1. Industrie: Allgemeines
   2. Energie
   3. Eisen- und Stahlindustrie
   4. Verkehr und Dienstleistungen
5. **Land- und Forstwirtschaft, Fischerei** (grüner Umschlag)
   1. Landwirtschaft: Allgemeines
   2. Landwirtschaft: Erzeugung und Bilanzen
   3. Landwirtschaft: Preise
   4. Landwirtschaft: Gesamtrechnungen
   5. Landwirtschaft: Struktur
   6. Forstwirtschaft
   7. Fischerei
6. **Außenhandel** (roter Umschlag)
   1. Systematiken
   2. Außenhandel der Gemeinschaft: Allgemeines
   3. Außenhandel mit Entwicklungsländern
9. **Verschiedenes** (brauner Umschlag)
   1. Verschiedene Statistiken
   2. Verschiedene Mitteilungen

Ταξινόμηση των δημοσιεύσεων του Eurostat

1. **Γενικές στατιστικές** (φαιό εξώφυλλο)
   1. Γενικές στατιστικές
   2. Γενικές περιφερειακές στατιστικές
   3. Στατιστικές των τρίτων χωρών
2. **Εθνικοί λογαριασμοί, δημοσιονομικά και ισοζύγιο πληρωμών** (ιόχρουν εξώφυλλο)
   1. Εθνικοί λογαριασμοί
   2. Λογαριασμοί κατά τομέα
   3. Λογαριασμοί κατά κλάδο
   4. Νόμισμα και δημοσιονομικά
   5. Περιφερειακοί λογαριασμοί και δημοσιονομικά
   6. Ισοζύγιο πληρωμών
   7. Τιμές
3. **Πληθυσμός και κοινωνικές συνθήκες** (κίτρινο εξώφυλλο)
   1. Πληθυσμός
   2. Κοινωνικές συνθήκες
   3. Παιδεία και επαγγελματική εκπαίδευση
   4. Απασχόληση
   5. Κοινωνική προστασία
   6. Μισθοί και εισοδήματα
4. **Βιομηχανία και υπηρεσίες** (κυανό εξώφυλλο)
   1. Βιομηχανία, γενικά
   2. Ενέργεια
   3. Σιδηρουργία
   4. Μεταφορές και υπηρεσίες
5. **Γεωργία, δάση και αλιεία** (πράσινο εξώφυλλο)
   1. Γεωργία, γενικά
   2. Γεωργία, παραγωγή και απολογισμοί
   3. Γεωργία, τιμές
   4. Γεωργία, λογαριασμοί
   5. Γεωργία, δομή
   6. Δάση
   7. Αλιεία
6. **Εξωτερικό εμπόριο** (κόκκινο εξώφυλλο)
   1. Ονοματολογία
   2. Ανταλλαγές της Κοινότητας, γενικά
   3. Ανταλλαγές με τις χώρες υπό ανάπτυξη
9. **Διάφορα** (καφέ εξώφυλλο)
   1. Διάφορες στατιστικές
   2. Διάφορες πληροφορίες

Classification of Eurostat publications

1. **General statistics** (grey covers)
   1. General statistics
   2. Regional general statistics
   3. Third-country statistics
2. **National accounts, finance and balance of payments** (violet covers)
   1. National accounts
   2. Accounts of sectors
   3. Accounts of branches
   4. Money and finance
   5. Regional accounts and finance
   6. Balance of payments
   7. Prices
3. **Population and social conditions** (yellow covers)
   1. Population
   2. Social conditions
   3. Education and training
   4. Employment
   5. Social protection
   6. Wages and incomes
4. **Industry and services** (blue covers)
   1. Industry, general
   2. Energy
   3. Iron and steel
   4. Transport and services
5. **Agriculture, forestry and fisheries** (green covers)
   1. Agriculture, general
   2. Agriculture, production and balances
   3. Agriculture, prices
   4. Agriculture, accounts
   5. Agriculture, structure
   6. Forestry
   7. Fisheries
6. **Foreign trade** (red covers)
   1. Nomenclature
   2. Community trade, general
   3. Trade with developing countries
9. **Miscellaneous** (brown covers)
   1. Miscellaneous statistics
   2. Miscellaneous information

Classification des publications de l'Eurostat

1. **Statistiques générales** (couverture grise)
   1. Statistiques générales
   2. Statistiques régionales générales
   3. Statistiques des pays tiers

2. **Comptes nationaux, finances et balances des paiements** (couverture violette)
   1. Comptes nationaux
   2. Comptes des secteurs
   3. Comptes des branches
   4. Monnaie et finances
   5. Comptes et finances régionaux
   6. Balances des paiements
   7. Prix

3. **Population et conditions sociales** (couverture jaune)
   1. Population
   2. Conditions sociales
   3. Éducation et formation
   4. Emploi
   5. Protection sociale
   6. Salaires et revenus

4. **Industrie et services** (couverture bleue)
   1. Industrie, générale
   2. Énergie
   3. Sidérurgie
   4. Transports et services

5. **Agriculture, forêts et pêche** (couverture verte)
   1. Agriculture, générale
   2. Agriculture, production et bilans
   3. Agriculture, prix
   4. Agriculture, comptes
   5. Agriculture, structure
   6. Forêts
   7. Pêche

6. **Commerce extérieur** (couverture rouge)
   1. Nomenclature
   2. Échanges de la Communauté, général
   3. Échanges avec les pays en voie de développement

9. **Divers** (couverture brune)
   1. Statistiques diverses
   2. Informations diverses

Classificazione delle pubblicazioni dell'Eurostat

1. **Statistiche generali** (copertina grigia)
   1. Statistiche generali
   2. Statistiche regionali generali
   3. Statistiche dei paesi terzi

2. **Conti nazionali, finanze e bilancia dei pagamenti** (copertina viola)
   1. Conti nazionali
   2. Conti dei settori
   3. Conti per branca
   4. Statistiche monetarie e finanziarie
   5. Conti e finanze regionali
   6. Bilancia dei pagamenti
   7. Prezzi

3. **Popolazione e condizioni sociali** (copertina gialla)
   1. Popolazione
   2. Condizioni sociali
   3. Educazione e formazione
   4. Occupazione
   5. Protezione sociale
   6. Salari e redditi

4. **Industria e servizi** (copertina azzurra)
   1. Industria, generale
   2. Energia
   3. Siderurgia
   4. Trasporti e servizi

5. **Agricoltura, foreste e pesca** (copertina verde)
   1. Agricoltura in generale
   2. Agricoltura, produzione e bilanci
   3. Agricoltura, prezzi
   4. Agricoltura, conti
   5. Agricoltura, strutture
   6. Foreste
   7. Pesca

6. **Commercio estero** (copertina rossa)
   1. Nomenclatura
   2. Scambi della Comunità in generale
   3. Scambi con i paesi in via di sviluppo

9. **Statistiche varie** (copertina marrone)
   1. Statistiche varie
   2. Informazioni varie

Classificatie van de publikaties van Eurostat

1. **Algemene statistiek** (grijze omslag)
   1. Algemene statistiek
   2. Algemene regionale statistiek
   3. Statistiek van derde landen

2. **Nationale rekeningen, financiën en betalingsbalansen** (paarse omslag)
   1. Nationale rekeningen
   2. Rekeningen van de sectoren
   3. Rekeningen van de branches
   4. Geld en financiën
   5. Regionale rekeningen en financiën
   6. Betalingsbalans
   7. Prijzen

3. **Bevolking en sociale voorwaarden** (gele omslag)
   1. Bevolking
   2. Sociale omstandigheden
   3. Opleiding en vorming
   4. Werkgelegenheid
   5. Sociale voorzieningen
   6. Lonen en inkomens

4. **Industrie en dienstverleningen** (blauwe omslag)
   1. Algemene industrie
   2. Energie
   3. IJzer- en staalindustrie
   4. Vervoer en dienstverlening

5. **Landbouw, bosbouw en visserij** (groene omslag)
   1. Landbouw: Algemeen
   2. Landbouw: Produktie en balansen
   3. Landbouw: Prijzen
   4. Landbouw: Rekeningen
   5. Landbouw: Structuur
   6. Bosbouw
   7. Visserij

6. **Buitenlandse handel** (rode omslag)
   1. Nomenclatuur
   2. Handel van de Gemeenschap: Algemeen
   3. Handel met de ontwikkelingslanden

9. **Diverse statistieken** (bruine omslag)
   1. Diverse statistieken
   2. Diverse mededelingen

Europæiske Fællesskaber — Kommission
Europäische Gemeinschaften — Kommission
Ευρωπαϊκές Κοινότητες — Επιτροπή
European Communities — Commission
Communautés européennes — Commission
Comunità europee — Commissione
Europese Gemeenschappen — Commissie

Analytiske tabeller vedrørende udenrigshandel — SITC-CTCI, rev. 2-1983, udførsel
Bind VI: 8 + 9
Analytische Übersichten des Außenhandels — SITC-CTCI, rev. 2-1983, Ausfuhr
Band VI: 8 + 9
Αναλυτικοί πίνακες εξωτερικού εμπορίου — SITC-CTCI, rev. 2-1983, εξαγωγές
Τόμος VI: 8 + 9
Analytical tables of foreign trade — SITC-CTCI, rev. 2-1983, exports
Volume VI: 8 + 9
Tableaux analytiques du commerce extérieur — SITC-CTCI, rev. 2-1983, exportations
Volume VI: 8 + 9
Tavole analitiche del commercio estero — SITC-CTCI, rev. 2-1983, esportazioni
Volume VI: 8 + 9
Analytische tabellen van de buitenlandse handel — SITC-CTCI, rev. 2-1983, uitvoer
Deel VI: 8 + 9

Luxembourg: Office des publications officielles des Communautés européennes

1984 — XXXVIII, 288 p. — 21,0 × 29,7 cm

Udenrigshandel (rødt omslag)
Außenhandel (roter Umschlag)
Εξωτερικό εμπόριο (κόκκινο εξώφυλλο)
External trade (red cover)
Commerce extérieur (couverture rouge)
Commercio estero (copertina rossa)
Buitenlandse handel (rode omslag)

DA/DE/GR/EN/FR/IT/NL

Bind / Band / Τόμος / Volume / Deel VI: ISBN 92-825-4489-3
Bind / Bände / Τόμοι / Volumes / Volumi / Delen I-VI: ISBN 92-825-4490-7

Kat. / cat.: CA-24-84-006-7C-C

Pris i Luxembourg (moms ikke medregnet) • Öffentliche Preise in Luxemburg (ohne MwSt.) • Τιμή στο Λουξεμβούργο χωρίς ΦΠΑ
Price (excluding VAT) in Luxembourg • Prix publics au Luxembourg, TVA exclue • Prezzi al pubblico nel Lussemburgo, IVA esclusa
Vastgestelde prijzen in Luxemburg (exclusief BTW)

udførsel • Ausfuhr • εξαγωγές • exports • exportations • esportazioni • uitvoer

	ECU 30,70		ECU 157,71
Pris pr. hæfte	DKR 254	Samlet specialserie	DKR 1 299
Einzelpreis	DM 69	Gesamte Sonderreihe	DM 353
Τιμή κατ' αντίτυπο	ΔΡΧ 2 740	Πλήρης σειρά	ΔΡΧ 14 055
Single copy	IRL 22.40/UKL 18.40/USD 26.50	Complete special series	IRL 115.20/UKL 93.90/USD 138
Prix par numéro	FF 212/BFR 1 400	Ensemble de la série spéciale	FF 1 085/BFR 7 200
Prezzo unitario	LIT 42 600	Insieme dei volumi	LIT 218 400
Prijs per nummer	HFL 78,50/BFR 1 400	Gehele speciale serie	HFL 399/BFR 7 200

Indførsel + udførsel • Einfuhr + Ausfuhr • εισαγωγές + εξαγωγές • imports + exports • importations + exportations importazioni + esportazioni • invoer + uitvoer

	ECU 52,62		ECU 263,10
Pris pr. hæfte	DKR 434	Samlet specialserie	DKR 2 170
Einzelpreis	DM 118	Gesamte Sonderreihe	DM 590
Τιμή κατ' αντίτυπο	ΔΡΧ 4 690	Πλήρης σειρά	ΔΡΧ 23 450
Single copy	IRL 38.40/UKL 31.40/USD 44	Complete special series	IRL 192/UKL 157/USD 220
Prix par numéro	FF 362/BFR 2 400	Ensemble de la série spéciale	FF 1 810/BFR 12 000
Prezzo unitario	LIT 72 800	Insieme dei volumi	LIT 364 000
Prijs per nummer	HFL 134/BFR 2 400	Gehele speciale serie	HFL 670/BFR 12 000

Det europæiske Fællesskabs og dets medlemsstaters udenrigshandelsstatistik efter SITC-nomenklaturen (international varefortegnelse for udenrigshandelen - SITC, rev. 2):
— analyseret efter »varer pr. land« på 3 og 5 cifret niveau;
— analyseret efter »lande pr. vare« på 5, 4, 3, 2 og 1 cifret niveau.

Außenhandelsstatistik der Europäischen Gemeinschaft und ihrer Mitgliedstaaten nach dem „Internationalen Warenverzeichnis für den Außenhandel (SITC, Rev. 2)":
— Aufgliederung „Waren nach Ländern" 3- und 5stellig;
— Aufgliederung „Länder nach Waren" 5-, 4-, 3-, 2- und 1stellig.

Στατιστικές τοῦ ἐξωτερικού ἐμπορίου τῆς Εὐρωπαϊκής Κοινότητας και των κρατών μελών της στήν όνοματολογία CTCI (Πρότυπη ταξινόμηση γιά τό διεθνές ἐμπόριο - CTCI, αναθ. 2):
— Κατανομή σὲ «προϊόντα κατά χώρα», ἐπίπεδο 3 καί 5 ἀριθμών.
— Κατανομή σὲ «χώρα κατά προϊόν», ἐπίπεδο 5, 4, 3, 2 καί 1 ἀριθμών.

External trade statistics of the European Community and of the Member States in SITC (Standard International Trade Classification - SITC, rev. 2):
— arranged in order of 'product by country' to 3 and 5 digits;
— arranged in order of 'country by product' to 5, 4, 3, 2 and 1 digits.

Statistiques du commerce extérieur de la Communauté européenne et de ses États membres dans la nomenclature CTCI (Classification type pour le commerce international - CTCI, rév. 2):
— ventilation dans l'ordre «produits par pays», niveau 3 et 5 chiffres;
— ventilation dans l'ordre «pays par produits», niveau 5, 4, 3, 2 et 1 chiffre.

Statistiche del commercio estero della Comunità europea e dei suoi Stati membri nella nomenclatura CTCI (Classificazione tipo per il commercio internazionale - CTCI, rev. 2):
— suddiviso nell'ordine «prodotti per paese», livello a 3 e a 5 cifre;
— suddiviso nell'ordine «paese per prodotti», livello a 5, 4, 3, 2 e 1 cifra.

Buitenlandse handelsstatistiek van de Europese Gemeenschap en van de Lid-Staten volgens de goederennomenclatuur SITC (Classificatie voor de Internationale Handel - SITC, herz. 2):
— gerangschikt „goederen per land" volgens 3 en 5 rangen;
— gerangschikt „landen per goederen" volgens 5, 4, 3, 2 en 1 rangen.

Salg og abonnement · Verkauf und Abonnement · Πωλήσεις και συνδρομές · Sales and subscriptions Vente et abonnements · Vendita e abbonamenti · Verkoop en abonnementen

BELGIQUE / BELGIË

Moniteur belge / Belgisch Staatsblad
Rue de Louvain 40-42 / Leuvensestraat 40-42
1000 Bruxelles / 1000 Brussel
Tél. 512 00 26
CCP / Postrekening 000-2005502-27

Sous-dépôts / Agentschappen:

Librairie européenne / Europese Boekhandel
Rue de la Loi 244 / Wetstraat 244
1040 Bruxelles / 1040 Brussel

CREDOC
Rue de la Montagne 34 / Bergstraat 34
Bte 11 / Bus 11
1000 Bruxelles / 1000 Brussel

DANMARK

Schultz Forlag
Møntergade 21
1116 København K
Tlf: (01) 12 11 95
Girokonto 200 11 95

BR DEUTSCHLAND

Verlag Bundesanzeiger
Breite Straße
Postfach 10 80 06
5000 Köln 1
Tel. (02 21) 20 29-0
Fernschreiber:
ANZEIGER BONN 8 882 595

GREECE

G.C. Eleftheroudakis SA
International Bookstore
4 Nikis Street
Athens (126)
Tel. 322 63 23
Telex 219410 ELEF

Sub-agent for Northern Greece:

Molho's Bookstore
The Business Bookshop
10 Tsimiski Street
Thessaloniki
Tel. 275 271
Telex 412885 LIMO

FRANCE

Service de vente en France des publications des Communautés européennes

Journal officiel
26, rue Desaix
75732 Paris Cedex 15
Tél. (1) 578 61 39

IRELAND

Government Publications Sales Office
Sun Alliance House
Molesworth Street
Dublin 2
Tel. 71 03 09

or by post

Stationery Office
St Martin's House
Waterloo Road
Dublin 4
Tel. 78 96 44

ITALIA

Licosa Spa
Via Lamarmora, 45
Casella postale 552
50 121 Firenze
Tel. 57 97 51
Telex 570466 LICOSA I
CCP 343 509

Subagente:

Libreria scientifica Lucio de Biasio - AEIOU
Via Meravigli, 16
20 123 Milano
Tel. 80 76 79

GRAND-DUCHÉ DE LUXEMBOURG

Office des publications officielles des Communautés européennes
5, rue du Commerce
L-2985 Luxembourg
Tél. 49 00 81 - 49 01 91
Télex PUBOF - Lu 1322
CCP 19190-81
CC bancaire BIL 8-109/6003/200

Messageries Paul Kraus
11, rue Christophe Plantin
L-2339 Luxembourg
Tél. 48 21 31
Télex 2515

NEDERLAND

Staatsdrukkerij- en uitgeverijbedrijf
Christoffel Plantijnstraat
Postbus 20014
2500 EA 's-Gravenhage
Tel. (070) 78 99 11

UNITED KINGDOM

HM Stationery Office
HMSO Publications Centre
51 Nine Elms Lane
London SW8 5DR
Tel. 01-211 3935

Sub-agent:

Alan Armstrong & Associates
European Bookshop
London Business School
Sussex Place
London NW1 4SA
Tel. 01-723 3902

ESPAÑA

Mundi-Prensa Libros, S.A.
Castelló 37
Madrid 1
Tel. (91) 275 46 55
Telex 49370-MPLI-E

PORTUGAL

Livraria Bertrand, s.a.r.l.
Rua João de Deus
Venda Nova
Amadora
Tél. 97 45 71
Telex 12709-LITRAN-P

SCHWEIZ / SUISSE / SVIZZERA

Librairie Payot
6, rue Grenus
1211 Genève
Tél. 31 89 50
CCP 12-236

UNITED STATES OF AMERICA

European Community Information Service
2100 M Street, NW
Suite 707
Washington, DC 20037
Tel. (202) 862 9500

CANADA

Renouf Publishing Co., Ltd
2182 St Catherine Street West
Montreal
Quebec H3H 1M7
Tel. (514) 937 3519

JAPAN

Kinokuniya Company Ltd
17-7 Shinjuku 3-Chome
Shiniuku-ku
Tokyo 160-91
Tel. (03) 354 0131



KONTORET FOR DE EUROPÆISKE FÆLLESSKABERS OFFICIELLE PUBLIKATIONER
AMT FÜR AMTLICHE VERÖFFENTLICHUNGEN DER EUROPÄISCHEN GEMEINSCHAFTEN
ΥΠΗΡΕΣΙΑ ΕΠΙΣΗΜΩΝ ΕΚΔΟΣΕΩΝ ΤΩΝ ΕΥΡΩΠΑΪΚΩΝ ΚΟΙΝΟΤΗΤΩΝ
OFFICE FOR OFFICIAL PUBLICATIONS OF THE EUROPEAN COMMUNITIES
OFFICE DES PUBLICATIONS OFFICIELLES DES COMMMUNAUTÉS EUROPÉENNES
UFFICIO DELLE PUBBLICAZIONI UFFICIALI DELLE COMUNITÀ EUROPEE
BUREAU VOOR OFFICIËLE PUBLIKATIES DER EUROPESE GEMEENSCHAPPEN

L - 2985 Luxembourg

ISBN 92-825-4489-3

9 789282 544891